

INPS

Istituto Nazionale Previdenza Sociale



Coordinamento Generale
Statistico Attuariale

MONITORAGGIO DEI FLUSSI DI PENSIONAMENTO

***FONDO PENSIONI LAVORATORI DIPENDENTI,
CDCM, ARTIGIANI, COMMERCianti, PARASUBORDINATI,
GESTIONE DIPENDENTI PUBBLICI,
ASSEGNI SOCIALI***

**PENSIONI DECORRENTI
NEL 2020 E NEI PRIMI TRE MESI DEL 2021**

Rilevazione al 02/04/2021

MONITORAGGIO DEI FLUSSI DI PENSIONAMENTO

I dati esposti riguardano i trattamenti liquidati fino al 2 aprile 2021 con decorrenza negli anni 2020 e nei primi tre mesi del 2021 dalle seguenti gestioni:

- Fondo pensioni lavoratori dipendenti;
- *di cui Fpld al netto delle contabilità separate;*
- Coltivatori diretti mezzadri e coloni;
- Artigiani;
- Commercianti;
- Gestione Dipendenti Pubblici;
- Parasubordinati;
- Assegni sociali.

Tali dati subiranno delle variazioni a seguito della futura liquidazione di tutti i trattamenti con decorrenza anteriore al 31 marzo 2021, dovuta allo smaltimento delle domande ancora in giacenza.

Per l'anno 2021 sia i requisiti di età per la vecchiaia, sia quelli di anzianità contributiva per la pensione anticipata, sono rimasti immutati rispetto al 2020.

In particolare l'età di accesso alla pensione di vecchiaia è di 67 anni, per entrambi i sessi e i settori lavorativi dipendenti privati e autonomi; l'anzianità contributiva per quella anticipata è di 41 anni e 10 mesi per le donne e 42 anni e 10 mesi per gli uomini, indipendentemente dall'età. Si fa presente che esistono tuttavia ulteriori possibilità di uscita anticipata dal lavoro, tra cui la "Quota 100" introdotta in via sperimentale per gli anni 2019-2021 dal Decreto Legge 4/2019 e confermata per il 2020 e il 2021 dalla Legge 160/2019 (Legge di bilancio 2020), l'"Opzione donna" prorogata dalla legge 178/2020 (Legge di bilancio 2021) a tutte le lavoratrici che abbiano maturato i requisiti entro il 31 dicembre 2020 e ancora i canali di uscita più favorevoli per i lavoratori precoci e per gli addetti a mansioni "gravose" (Legge 232/2016) e a lavori usuranti ai sensi del D.lgs. 67/2011.

Con riferimento al FPLD, si registra un numero di liquidazioni di pensioni di vecchiaia e anticipate nel primo trimestre del 2021 in linea con il corrispondente valore del 2020, anche se la numerosità è leggermente inferiore; tale lieve differenza si suppone verrà colmata con lo smaltimento delle giacenze di pertinenza del primo trimestre nei mesi successivi. Situazione simile si osserva nelle principali gestioni dei lavoratori autonomi e nella gestione dipendenti pubblici con differenze più accentuate che arrivano per il settore pubblico quasi al 40% in meno di pensioni liquidate nel primo trimestre rispetto all'analogo trimestre dell'anno precedente. Tali differenze non si riscontrano per gli assegni sociali.

Dall'analisi degli indicatori statistici si osserva infine che:

- il rapporto tra le pensioni di invalidità e quelle di vecchiaia nel primo trimestre 2021 si discosta di tre punti percentuali rispetto a quello dell'intero anno 2020, con una lieve diminuzione del rapporto in tutte le gestioni, causato dall'azione congiunta della diminuzione costante nel tempo delle pensioni di invalidità e dei rallentamenti degli accertamenti sanitari per la situazione pandemica.

- le pensioni anticipate rispetto a quelle di vecchiaia che nel 2020 arrivavano al 47% in più per il totale delle gestioni guadagnano ancora 10 punti percentuali nel primo trimestre 2021 raggiungendo il 57% in più rispetto a quelle di vecchiaia. Si fa presente che nell'indicatore si considerano le pensioni di vecchiaia al netto delle pensioni/assegni sociali considerati invece nella somma delle pensioni di vecchiaia di tutte le gestioni;

- la percentuale delle pensioni femminili su quelle maschili presenta, rispetto al 2020, un valore inferiore di 4 punti passando da 122 a 118, con una forte mascolinizzazione delle pensioni liquidate nel primo trimestre 2021 nella Gestione Dipendenti Pubblici, in cui l'indicatore passa da 159 pensioni femminili su 100 maschili a 114.

- a livello territoriale il peso percentuale delle pensioni liquidate a residenti nel Nord Italia resta sostanzialmente il medesimo (48% nel 2020 e 50% nel primo trimestre del 2020).

MONITORAGGIO DEI FLUSSI DI PENSIONAMENTO:

(Le distribuzioni riportate si riferiscono alle pensioni liquidate alla data del 2 aprile 2021 con decorrenza entro marzo 2020)

INDICE DELLE TAVOLE	pag. 3
Totale GESTIONI	
Tav. 1 - Distribuzione delle pensioni per decorrenza e gestione	pag. 6
Tav. 2 - Indicatori statistici	pag. 8
Tav. 3 - Numero di pensioni Opzione donna liquidate per classe di importo, anno di decorrenza e classe di età	pag. 9
FONDO PENSIONI LAVORATORI DIPENDENTI	
FPLD (compresi Enti creditizi e contabilità separate)	
Tav. 4 - Distribuzione per trimestre di decorrenza e categoria	pag. 11
Tav. 5 - Numero di pensioni liquidate per categoria, anno di decorrenza e sesso	pag. 12
Tav. 6 - Età media alla decorrenza delle pensioni liquidate per categoria, anno di decorrenza e sesso	pag. 14
Tav. 7 - Numero di pensioni liquidate per categoria, anno di decorrenza ed area geografica	pag. 16
Tav. 8 - Numero di pensioni liquidate per categoria, anno di decorrenza e classe di età	pag. 18
Tav. 9a - Numero di pensioni liquidate per categoria, anno di decorrenza e classe d'importo - MASCHI	pag. 20
Tav. 9b - Numero di pensioni liquidate per categoria, anno di decorrenza e classe d'importo - FEMMINE	pag. 21
Tav. 9c - Numero di pensioni liquidate per categoria, anno di decorrenza e classe d'importo - TOTALE	pag. 22
Tav. 10 - Numero di pensioni liquidate per categoria, anno di decorrenza e regime di liquidazione	pag. 24
di cui: FPLD al netto delle contabilità separate	
Tav. 4bis - Distribuzione per trimestre di decorrenza e categoria	pag. 26
Tav. 5bis - Numero di pensioni liquidate per categoria, anno di decorrenza e sesso	pag. 27
Tav. 6bis - Età media alla decorrenza delle pensioni liquidate per categoria, anno di decorrenza e sesso	pag. 29
Tav. 7bis - Numero di pensioni liquidate per categoria, anno di decorrenza ed area geografica	pag. 31
Tav. 8bis - Numero di pensioni liquidate per categoria, anno di decorrenza e classe di età	pag. 33
Tav. 9a/bis - Numero di pensioni liquidate per categoria, anno di decorrenza e classe d'importo - MASCHI	pag. 35
Tav. 9b/bis - Numero di pensioni liquidate per categoria, anno di decorrenza e classe d'importo - FEMMINE	pag. 36
Tav. 9c/bis - Numero di pensioni liquidate per categoria, anno di decorrenza e classe d'importo - TOTALE	pag. 37
Tav. 10bis - Numero di pensioni liquidate per categoria, anno di decorrenza e regime di liquidazione	pag. 39
COLTIVATORI DIRETTI MEZZADRI E COLONI	
Tav. 11 - Distribuzione per trimestre di decorrenza e categoria	pag. 41
Tav. 12 - Numero di pensioni liquidate per categoria, anno di decorrenza e sesso	pag. 42
Tav. 13 - Età media alla decorrenza delle pensioni liquidate per categoria, anno di decorrenza e sesso	pag. 44
Tav. 14 - Numero di pensioni liquidate per categoria, anno di decorrenza ed area geografica	pag. 46
Tav. 15 - Numero di pensioni liquidate per categoria, anno di decorrenza e classe di età	pag. 48
Tav. 16a - Numero di pensioni liquidate per categoria, anno di decorrenza e classe d'importo - MASCHI	pag. 50
Tav. 16b - Numero di pensioni liquidate per categoria, anno di decorrenza e classe d'importo - FEMMINE	pag. 51
Tav. 16c - Numero di pensioni liquidate per categoria, anno di decorrenza e classe d'importo - TOTALE	pag. 52
Tav. 17 - Numero di pensioni liquidate per categoria, anno di decorrenza e regime di liquidazione	pag. 54
ARTIGIANI	
Tav. 18 - Distribuzione per trimestre di decorrenza e categoria	pag. 56
Tav. 19 - Numero di pensioni liquidate per categoria, anno di decorrenza e sesso	pag. 57
Tav. 20 - Età media alla decorrenza delle pensioni liquidate per categoria, anno di decorrenza e sesso	pag. 59
Tav. 21 - Numero di pensioni liquidate per categoria, anno di decorrenza ed area geografica	pag. 61
Tav. 22 - Numero di pensioni liquidate per categoria, anno di decorrenza e classe di età	pag. 63
Tav. 23a - Numero di pensioni liquidate per categoria, anno di decorrenza e classe d'importo - MASCHI	pag. 65
Tav. 23b - Numero di pensioni liquidate per categoria, anno di decorrenza e classe d'importo - FEMMINE	pag. 66
Tav. 23c - Numero di pensioni liquidate per categoria, anno di decorrenza e classe d'importo - TOTALE	pag. 67
Tav. 24 - Numero di pensioni liquidate per categoria, anno di decorrenza e regime di liquidazione	pag. 69
COMMERCIANTI	
Tav. 25 - Distribuzione per trimestre di decorrenza e categoria	pag. 71
Tav. 26 - Numero di pensioni liquidate per categoria, anno di decorrenza e sesso	pag. 72
Tav. 27 - Età media alla decorrenza delle pensioni liquidate per categoria, anno di decorrenza e sesso	pag. 74
Tav. 28 - Numero di pensioni liquidate per categoria, anno di decorrenza ed area geografica	pag. 76
Tav. 29 - Numero di pensioni liquidate per categoria, anno di decorrenza e classe di età	pag. 78
Tav. 30a - Numero di pensioni liquidate per categoria, anno di decorrenza e classe d'importo - MASCHI	pag. 80
Tav. 30b - Numero di pensioni liquidate per categoria, anno di decorrenza e classe d'importo - FEMMINE	pag. 81
Tav. 30c - Numero di pensioni liquidate per categoria, anno di decorrenza e classe d'importo - TOTALE	pag. 82
Tav. 31 - Numero di pensioni liquidate per categoria, anno di decorrenza e regime di liquidazione	pag. 84
PARASUBORDINATI	
Tav. 32 - Distribuzione per trimestre di decorrenza e categoria	pag. 86
Tav. 33 - Numero di pensioni liquidate per categoria, anno di decorrenza e sesso	pag. 87
Tav. 34 - Età media alla decorrenza delle pensioni liquidate per categoria, anno di decorrenza e sesso	pag. 89
Tav. 35 - Numero di pensioni liquidate per categoria, anno di decorrenza ed area geografica	pag. 91
Tav. 36 - Numero di pensioni liquidate per categoria, anno di decorrenza e classe di età	pag. 93
Tav. 37a - Numero di pensioni liquidate per categoria, anno di decorrenza e classe d'importo - MASCHI	pag. 95
Tav. 37b - Numero di pensioni liquidate per categoria, anno di decorrenza e classe d'importo - FEMMINE	pag. 96
Tav. 37c - Numero di pensioni liquidate per categoria, anno di decorrenza e classe d'importo - TOTALE	pag. 97
Tav. 38 - Numero di pensioni liquidate per categoria, anno di decorrenza e regime di liquidazione	pag. 99

GESTIONE DIPEDENTI PUBBLICI

Tav. 39 - Distribuzione per trimestre di decorrenza e categoria	pag. 101
Tav. 40 - Numero di pensioni liquidate per categoria, anno di decorrenza e sesso	pag. 102
Tav. 41 - Età media alla decorrenza delle pensioni liquidate per categoria, anno di decorrenza e sesso	pag. 104
Tav. 42 - Numero di pensioni liquidate per categoria, anno di decorrenza ed area geografica	pag. 106
Tav. 43 - Numero di pensioni liquidate per categoria, anno di decorrenza e classe di età	pag. 108
Tav. 44a - Numero di pensioni liquidate per categoria, anno di decorrenza e classe d'importo - MASCHI	pag. 110
Tav. 44b - Numero di pensioni liquidate per categoria, anno di decorrenza e classe d'importo - FEMMINE	pag. 111
Tav. 44c - Numero di pensioni liquidate per categoria, anno di decorrenza e classe d'importo - TOTALE	pag. 112
Tav. 45 - Numero di pensioni liquidate per categoria, anno di decorrenza e regime di liquidazione	pag. 114

ASSEGNI SOCIALI

Tav.46 - Distribuzione per trimestre di decorrenza e sesso	pag. 116
--	----------

Appendice normativa

pag. 117

TOTALE GESTIONI

Distribuzione delle pensioni per anno di decorrenza e gestione

Rilevazione al 02/04/2021

(numeri in unità - importi medi mensili alla decorrenza in unità di euro)

GESTIONE e CATEGORIA	DECORRENZA			
	ANNO 2020		gennaio - marzo 2021	
	Numero	Importo medio	Numero	Importo medio
FPLD				
Vecchiaia *	78.239	1.072	18.533	1.074
Anticipate	125.357	2.131	33.007	2.083
Invalità	27.690	740	5.385	743
Superstiti	127.270	819	30.547	840
Totale	358.556	1.327	87.472	1.353
CDCM				
Vecchiaia	9.149	612	2.022	630
Anticipate	11.164	1.078	3.161	1.040
Invalità	1.080	549	177	533
Superstiti	18.894	491	4.499	510
Totale	40.287	683	9.859	705
Artigiani				
Vecchiaia	22.404	856	5.070	863
Anticipate	33.245	1.480	8.469	1.434
Invalità	4.874	693	886	688
Superstiti	31.241	626	7.576	646
Totale	91.764	995	22.001	1.001
Commercianti				
Vecchiaia	27.147	901	6.059	916
Anticipate	26.256	1.546	6.533	1.519
Invalità	4.382	652	835	647
Superstiti	22.363	591	5.369	608
Totale	80.148	1.012	18.796	1.025
Parasubordinati				
Vecchiaia	28.808	323	6.692	322
Invalità	356	379	68	284
Superstiti	8.659	108	1.980	103
Totale	37.823	275	8.740	272
GDP				
Vecchiaia	31.151	2.277	3.234	2.448
Anticipate	94.103	2.333	13.992	2.378
Invalità	3.755	1.832	275	1.930
Superstiti	38.169	1.117	5.357	1.143
Totale	167.178	2.034	22.858	2.093
Assegni Sociali	69.123	417	19.114	412
Totale gestioni				
Vecchiaia**	266.021	911	60.724	808
Anticipate	290.125	2.028	65.162	1.955
Invalità	42.137	815	7.626	760
Superstiti	246.596	770	55.328	767
Totale	844.879	1.249	188.840	1.190

*Compresi i prepensionamenti

**Compresi gli assegni sociali

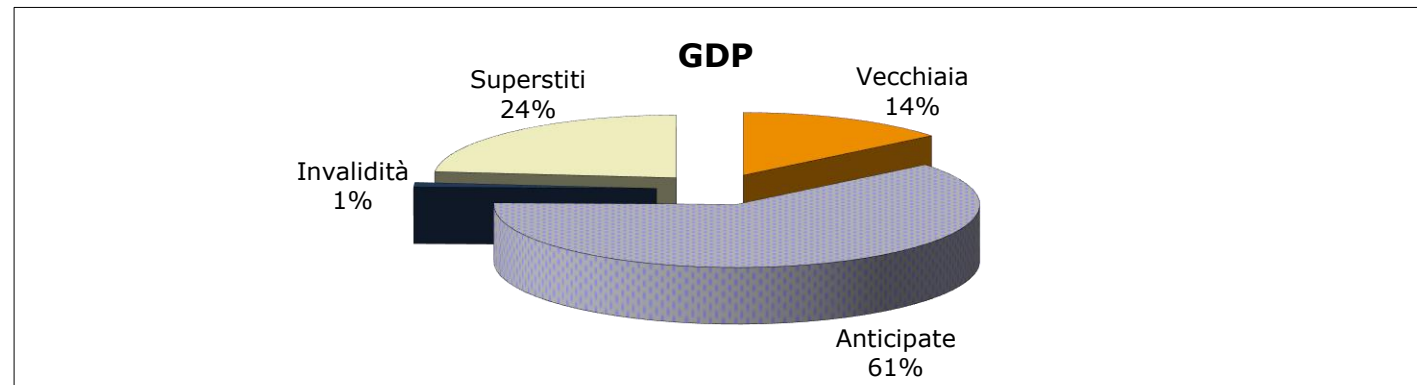
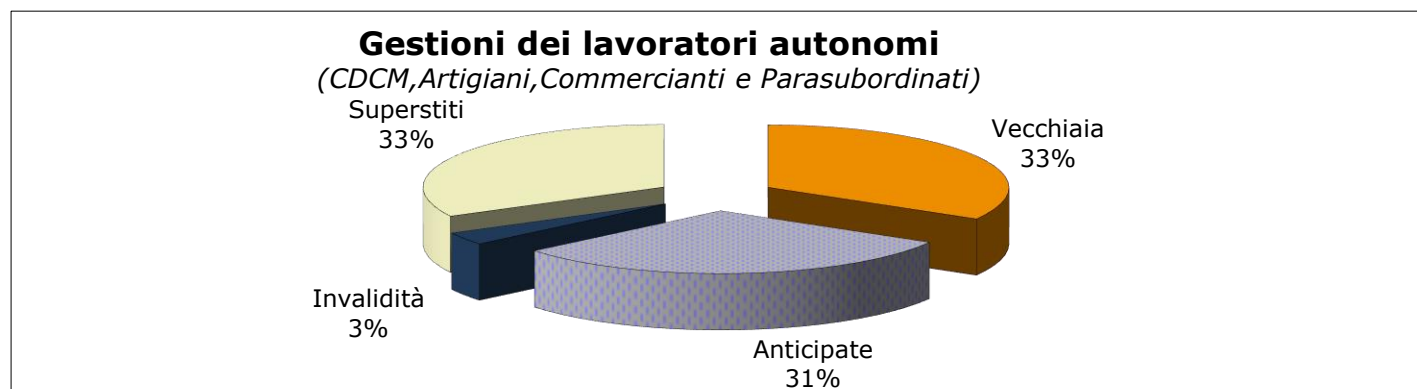
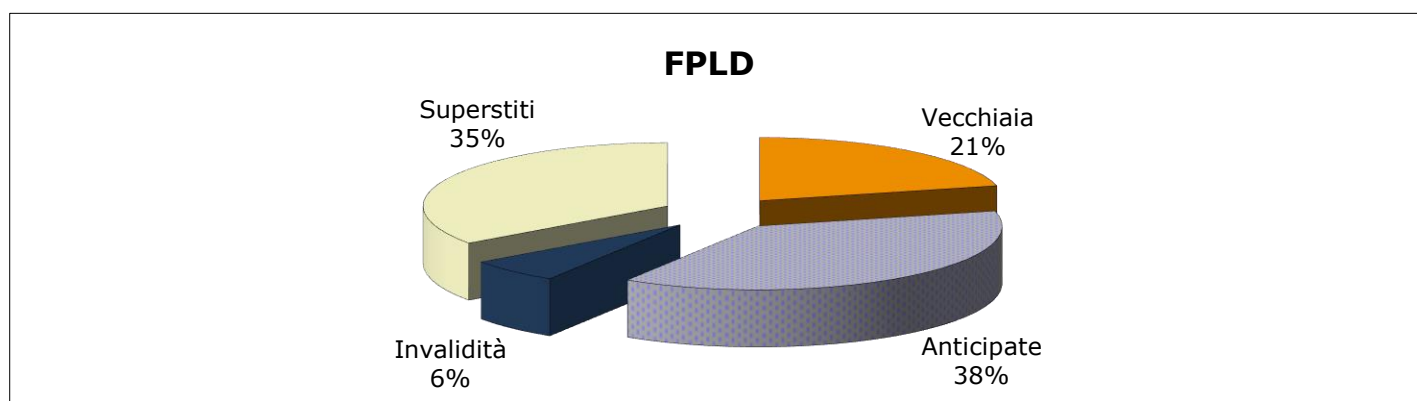
TOTALE GESTIONI DEI LAVORATORI AUTONOMI

Distribuzione delle pensioni per anno di decorrenza e gestione

Rilevazione al 02/04/2021

(numeri in unità - importi medi mensili alla decorrenza in unità di euro)

GESTIONE e CATEGORIA	DECORRENZA			
	ANNO 2020		gennaio - marzo 2021	
	Numero	Importo medio	Numero	Importo medio
<i>di cui: Totale gestioni dei lavoratori autonomi (compresi Parasubordinati)</i>				
Vecchiaia	87.508	669	19.843	673
Anticipate	70.665	1.441	18.163	1.396
Invalità	10.692	651	1.966	642
Superstiti	81.157	530	19.424	548
Totale	250.022	841	59.396	852



Indicatori statistici

Rilevazione al 02/04/2021

Anno di decorrenza (Gestione)	Pensioni di invalidità per 100 pensioni di vecchiaia	Pensioni di anticipate per 100 pensioni di vecchiaia	Pensioni femminili per 100 pensioni maschili	Pensioni a residenti nel Nord Italia per 100 pensioni
<u>ANNO 2020</u>				
FPLD	35	160	122	52
CDCM	12	122	154	49
Artigiani	22	148	88	59
Commercianti	16	97	105	57
Parasubordinati	1	-	76	66
GDP	12	302	159	36
Assegni Sociali	-	-	137	23
<i>Totale</i>⁽¹⁾	21	147	122	48
<u>gennaio - marzo 2021</u>				
FPLD	29	178	127	54
CDCM	9	156	150	49
Artigiani	17	167	90	59
Commercianti	14	108	112	57
Parasubordinati	1	-	79	67
GDP	9	433	114	34
Assegni Sociali	-	-	140	23
<i>Totale</i>⁽¹⁾	18	157	118	50

(1) Le pensioni di vecchiaia qui considerate sono al netto degli assegni sociali

Numero di pensioni Opzione donna liquidate per classe di importo, anno di decorrenza e classe di Rilevazione al 02/04/2021

Classi di età	Classi di importo				
	Fino a 999,99	1000,00 - 1499,99	1500,00- 1999,99	2000,00 e più	Totale
<u>ANNO 2020</u>					
fino a 59	3.415	3.021	564	269	7.269
60-61	3.792	2.109	308	210	6.419
62-63	1.176	709	107	81	2.073
64-65	509	373	70	27	979
66 e oltre	64	59	13	4	140
<i>Totale</i>	8.956	6.271	1.062	591	16.880
<u>gennaio - marzo 2021</u>					
fino a 59	800	572	132	71	1.575
60-61	1.014	597	89	63	1.763
62-63	337	178	33	23	571
64-65	147	110	13	9	279
66 e oltre	23	16	1	3	43
<i>Totale</i>	2.321	1.473	268	169	4.231

FONDO PENSIONI LAVORATORI DIPENDENTI

NOTA BENE:

Il **Fondo Pensioni Lavoratori Dipendenti** comprende sia i trattamenti relativi alle quattro contabilità separate confluite nel FPLD nel corso dell'ultimo ventennio (Fondo Trasporti nel 1996, Fondi Elettrici e Telefonici nel 2000, INPDAI nel 2003), sia quelli degli Ex Enti pubblici creditizi, gestione che a decorrere dal 1° gennaio 2011 è stata soppressa.

Per completezza sono state esposte anche le statistiche relative al FPLD comprensivo degli ex Enti creditizi, ma al netto delle contabilità separate, in analogia alla modalità di esposizione dei dati contabili.

FONDO PENSIONI LAVORATORI DIPENDENTI

(compresi i trattamenti degli ex Enti creditizi e delle contabilità separate)

Distribuzione delle pensioni liquidate per trimestre di decorrenza e categoria (*)

Rilevazione al 02/04/2021

(numeri in unità - importi medi mensili alla decorrenza in unità di euro)

Trimestre di decorrenza	Vecchiaia (1)		Anticipate		Invalidità		Superstiti		Totale	
	Numero	Importo medio	Numero	Importo medio	Numero	Importo medio	Numero	Importo medio	Numero	Importo medio
<u>ANNO 2020</u>										
I° trimestre	20.356	1.057	37.834	2.171	8.394	738	30.810	790	97.394	1.378
II° trimestre	19.078	1.097	27.237	2.142	4.859	745	37.187	832	88.361	1.288
III° trimestre	19.071	1.092	30.003	2.106	6.644	745	26.680	807	82.398	1.341
IV° trimestre	19.734	1.045	30.283	2.095	7.793	736	32.593	839	90.403	1.296
Totale	78.239	1.072	125.357	2.131	27.690	740	127.270	819	358.556	1.327
<u>ANNO 2021</u>										
I° trimestre	18.533	1.074	33.007	2.083	5.385	743	30.547	840	87.472	1.353
II° trimestre	-	-	-	-	-	-	-	-	-	-
III° trimestre	-	-	-	-	-	-	-	-	-	-
IV° trimestre	-	-	-	-	-	-	-	-	-	-
Totale	18.533	1.074	33.007	2.083	5.385	743	30.547	840	87.472	1.353

(*) Nei dati esposti sono compresi i trattamenti liquidati in regime di salvaguardia

(1) Compresi i prepensionamenti

TAV. 4

FONDO PENSIONI LAVORATORI DIPENDENTI
(compresi i trattamenti degli ex Enti creditizi e delle contabilità separate)

Numero di pensioni liquidate per categoria, anno di decorrenza e sesso

Rilevazione al 02/04/2021

Sesso	Vecchiaia (1)	Anticipate	Invalità	Superstiti	Totale
Decorrenti ANNO 2020					
Maschi	37.401	84.019	17.162	22.927	161.509
Femmine	40.838	41.338	10.528	104.343	197.047
Totale	78.239	125.357	27.690	127.270	358.556
<i>di cui: Decorrenti gennaio - marzo 2020</i>					
Maschi	10.499	25.755	5.281	5.580	47.115
Femmine	9.857	12.079	3.113	25.230	50.279
Totale	20.356	37.834	8.394	30.810	97.394
Decorrenti gennaio - marzo 2021					
Maschi	8.603	21.809	3.276	4.905	38.593
Femmine	9.930	11.198	2.109	25.642	48.879
Totale	18.533	33.007	5.385	30.547	87.472

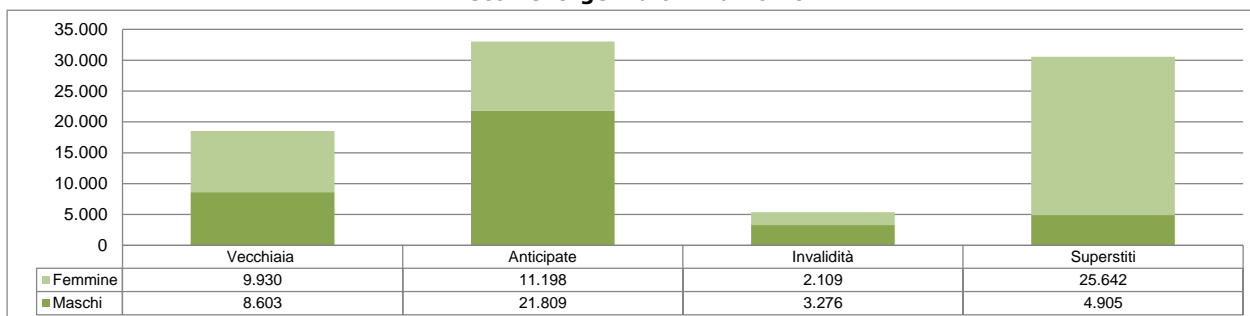
(1) Compresi i prepensionamenti

FONDO PENSIONI LAVORATORI DIPENDENTI
(compresi i trattamenti degli ex Enti creditizi e delle contabilità separate)

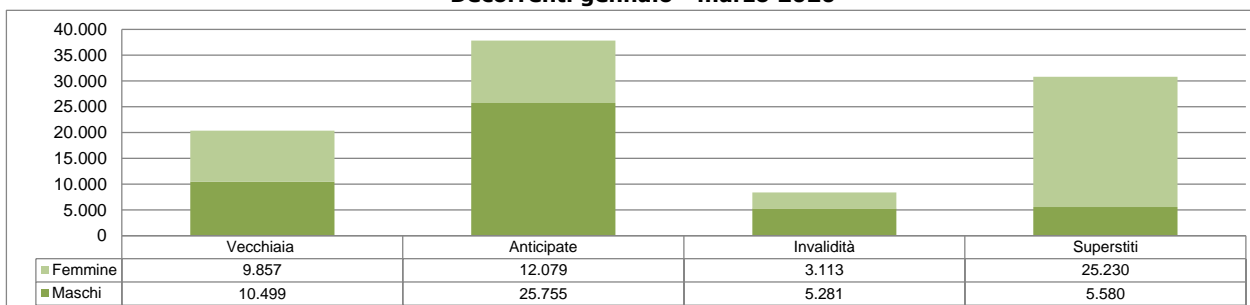
Distribuzione percentuale delle pensioni liquidate per sesso e categoria

Rilevazione al 02/04/2021

Decorrenti gennaio - marzo 2021



Decorrenti gennaio - marzo 2020



TAV. 5

FONDO PENSIONI LAVORATORI DIPENDENTI
(compresi i trattamenti degli ex Enti creditizi e delle contabilità separate)

Età media alla decorrenza delle pensioni liquidate per categoria, anno di decorrenza e sesso

Rilevazione al 02/04/2021
(età in anni compiuti)

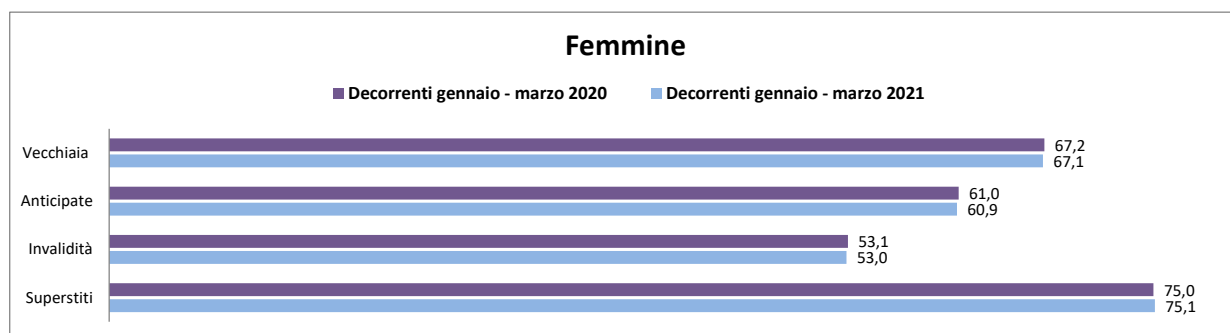

Sesso	Vecchiaia (1)	Anticipate	Invalità	Superstiti	Totale
Decorrenti ANNO 2020					
Maschi	66,8	61,6	54,2	77,1	64,2
Femmine	67,1	61,0	53,2	74,9	69,2
Totale	67,0	61,4	53,8	75,3	67,0
<i>di cui: Decorrenti gennaio - marzo 2020</i>					
Maschi	67,0	61,6	54,1	76,8	63,8
Femmine	67,2	61,0	53,1	75,0	68,8
Totale	67,1	61,5	53,7	75,4	66,4
Decorrenti gennaio - marzo 2021					
Maschi	66,9	61,4	54,4	78,6	64,2
Femmine	67,1	60,9	53,0	75,1	69,3
Totale	67,0	61,3	53,8	75,7	67,1

(1) Compresi i prepensionamenti

FONDO PENSIONI LAVORATORI DIPENDENTI
(compresi i trattamenti degli ex Enti creditizi e delle contabilità separate)

Età media alla decorrenza delle pensioni liquidate per sesso

Rilevazione al 02/04/2021



FONDO PENSIONI LAVORATORI DIPENDENTI
(compresi i trattamenti degli ex Enti creditizi e delle contabilità separate)

Numero di pensioni liquidate per categoria, anno di decorrenza ed area geografica

Rilevazione al 02/04/2021

Aree Geografiche (*)	Vecchiaia (1)	Anticipate	Invalità	Superstiti	Totale
Decorrenti ANNO 2020					
Nord - Ovest	18.534	48.700	5.606	44.394	117.234
Nord - Est	11.562	32.827	4.494	21.891	70.774
Centro	15.430	22.209	5.171	22.639	65.449
Sud ed Isole	32.713	21.621	12.419	38.346	105.099
Totale	78.239	125.357	27.690	127.270	358.556
<i>di cui: Decorrenti gennaio - marzo 2020</i>					
Nord - Ovest	4.449	14.739	1.650	9.454	30.292
Nord - Est	2.830	9.670	1.331	5.432	19.263
Centro	4.095	6.739	1.601	5.802	18.237
Sud ed Isole	8.982	6.686	3.812	10.122	29.602
Totale	20.356	37.834	8.394	30.810	97.394
Decorrenti gennaio - marzo 2021					
Nord - Ovest	4.593	13.092	1.267	9.528	28.480
Nord - Est	2.869	8.798	921	5.873	18.461
Centro	3.351	5.722	862	5.457	15.392
Sud ed Isole	7.720	5.395	2.335	9.689	25.139
Totale	18.533	33.007	5.385	30.547	87.472

(*) L'area Nord- Ovest comprende: Piemonte, Valle d'Aosta, Lombardia e Liguria.

L'area Nord- Est comprende: Trentino-Alto Adige, Veneto, Friuli-Venezia Giulia e Emilia-Romagna.

L'area Centro comprende: Toscana, Umbria, Marche e Lazio.

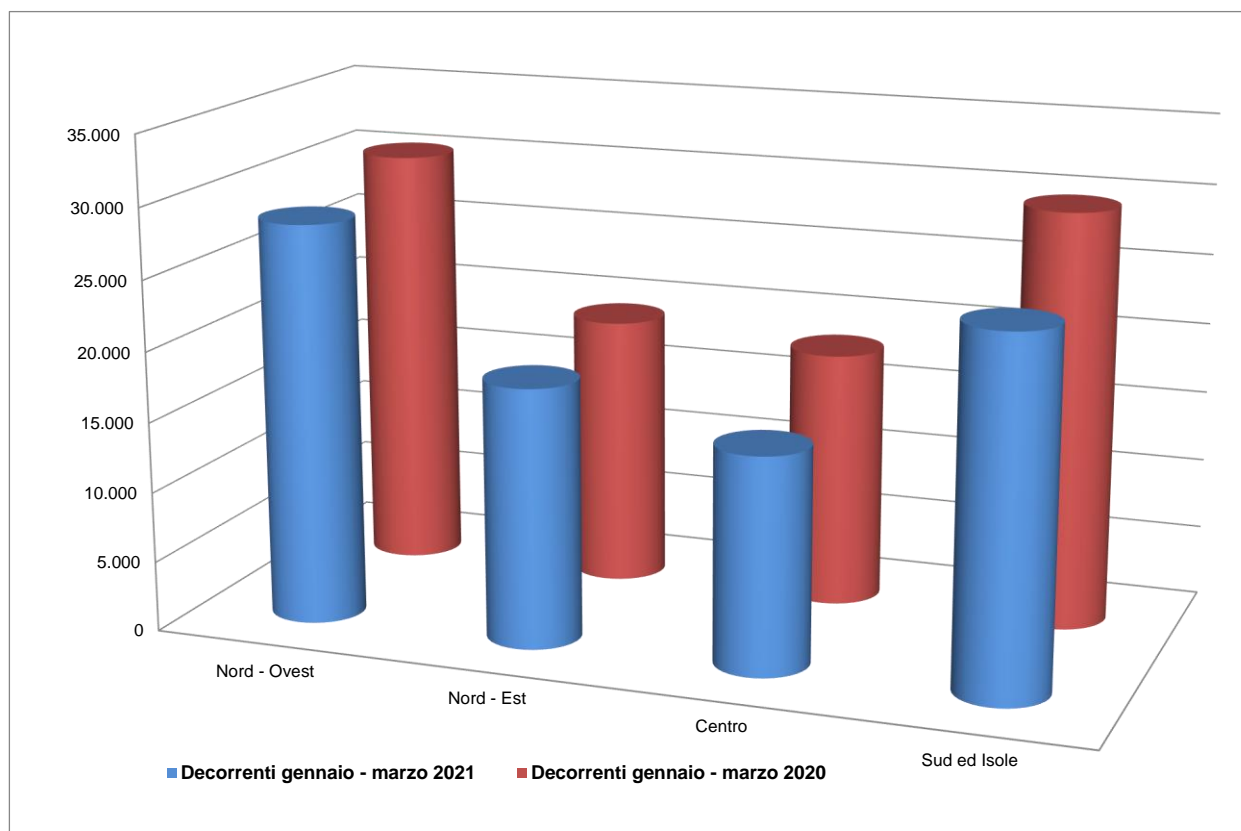
L'area Sud ed Isole comprende: Abruzzo, Molise, Campania, Puglia, Basilicata, Calabria, Sicilia e Sardegna.

(1) Compresi i prepensionamenti

FONDO PENSIONI LAVORATORI DIPENDENTI
(compresi i trattamenti degli ex Enti creditizi e delle contabilità separate)

Distribuzione delle pensioni liquidate per ripartizione territoriale

Rilevazione al 02/04/2021



TAV. 7

FONDO PENSIONI LAVORATORI DIPENDENTI
(compresi i trattamenti degli ex Enti creditizi e delle contabilità separate)
Numero di pensioni liquidate per categoria, anno di decorrenza e classe d'età
Rilevazione al 02/04/2021

Classi di età (*)	Vecchiaia (1)	Anticipate	Invalidità	Superstiti	Totale
Decorrenti ANNO 2020					
fino a 54	263	90	13.510	7.871	21.734
55-59	1.030	39.250	7.724	5.529	53.533
60-64	3.833	76.856	5.424	8.379	94.492
65-67	67.313	9.160	952	6.648	84.073
68 e oltre	5.800	1	80	98.843	104.724
Totale	78.239	125.357	27.690	127.270	358.556
<i>Età media alla dec.</i>	67,0	61,4	53,8	75,3	67,0
<i>di cui: Decorrenti gennaio - marzo 2020</i>					
fino a 54	13	33	4.164	1.983	6.193
55-59	163	11.907	2.297	1.362	15.729
60-64	1.136	22.908	1.612	1.962	27.618
65-67	17.210	2.986	293	1.591	22.080
68 e oltre	1.834	0	28	23.912	25.774
Totale	20.356	37.834	8.394	30.810	97.394
<i>Età media alla dec.</i>	67,1	61,5	53,7	75,4	66,4
Decorrenti gennaio - marzo 2021					
fino a 54	30	12	2.624	1.627	4.293
55-59	212	10.837	1.476	1.210	13.735
60-64	1.027	20.187	1.085	1.904	24.203
65-67	15.816	1.970	180	1.719	19.685
68 e oltre	1.448	1	20	24.087	25.556
Totale	18.533	33.007	5.385	30.547	87.472
<i>Età media alla dec.</i>	67,0	61,3	53,8	75,7	67,1

(*) Età in anni compiuti alla decorrenza

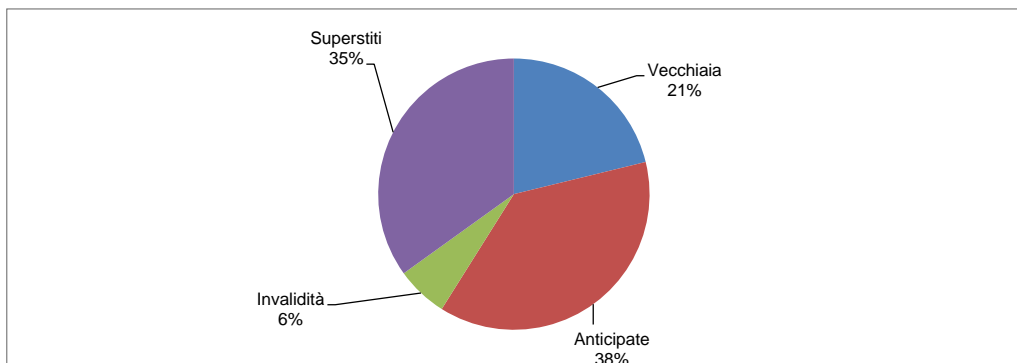
(1) Compresi i prepensionamenti

FONDO PENSIONI LAVORATORI DIPENDENTI
(compresi i trattamenti degli ex Enti creditizi e delle contabilità separate)

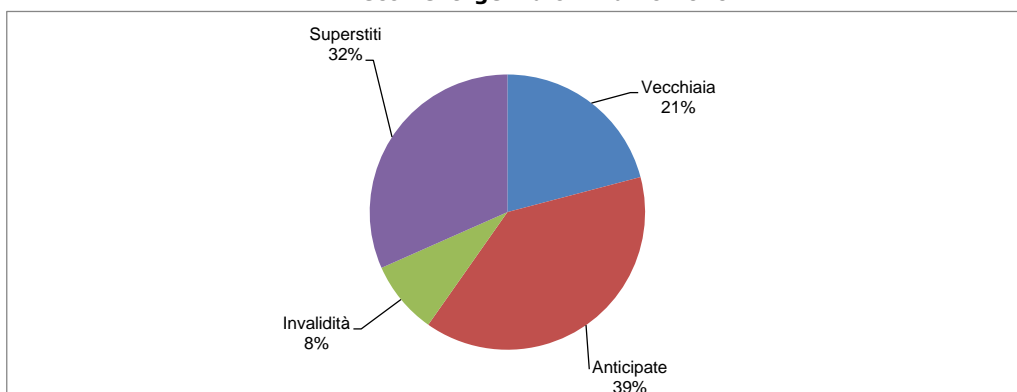
Distribuzione percentuale delle pensioni liquidate per categoria

Rilevazione al 02/04/2021

Decorrenti gennaio - marzo 2021



Decorrenti gennaio - marzo 2020



Numero di pensioni liquidate per categoria, anno di decorrenza e classe d'importo - MASCHI

Rilevazione al 02/04/2021

<i>Classi di importo mensile alla decorrenza in euro</i>	<i>Vecchiaia</i> (1)	<i>Anticipate</i>	<i>Invalità</i>	<i>Superstiti</i>	<i>Totale</i>
Decorrenti ANNO 2020					
Fino a 499,99	3.989	1.160	3.675	13.301	22.125
500,00-999,99	12.466	2.029	8.136	8.698	31.329
1.000,00-1.499,99	8.994	12.971	4.129	677	26.771
1.500,00-1.999,99	4.684	23.697	840	185	29.406
2.000,00-2.999,99	3.837	25.804	274	54	29.969
3.000,00 e più	3.431	18.358	108	12	21.909
Totale	37.401	84.019	17.162	22.927	161.509
<i>di cui: Decorrenti gennaio - marzo 2020</i>					
Fino a 499,99	1.250	414	1.123	3.316	6.103
500,00-999,99	3.668	641	2.527	2.039	8.875
1.000,00-1.499,99	2.467	3.859	1.248	163	7.737
1.500,00-1.999,99	1.236	7.150	256	43	8.685
2.000,00-2.999,99	971	7.953	91	18	9.033
3.000,00 e più	907	5.738	36	1	6.682
Totale	10.499	25.755	5.281	5.580	47.115
Decorrenti gennaio - marzo 2021					
Fino a 499,99	703	125	679	2.854	4.361
500,00-999,99	2.958	464	1.548	1.873	6.843
1.000,00-1.499,99	2.272	3.618	820	141	6.851
1.500,00-1.999,99	1.118	6.770	161	26	8.075
2.000,00-2.999,99	856	6.504	44	9	7.413
3.000,00 e più	696	4.328	24	2	5.050
Totale	8.603	21.809	3.276	4.905	38.593

(1) Compresi i prepensionamenti

Numero di pensioni liquidate per categoria, anno di decorrenza e classe d'importo - FEMMINE

Rilevazione al 02/04/2021

<i>Classi di importo mensile alla decorrenza in euro</i>	<i>Vecchiaia</i> (1)	<i>Anticipate</i>	<i>Invalità</i>	<i>Superstiti</i>	<i>Totale</i>
Decorrenti ANNO 2020					
Fino a 499,99	8.358	696	4.175	12.304	25.533
500,00-999,99	25.200	7.488	5.142	60.637	98.467
1.000,00-1.499,99	4.639	14.295	1.013	21.424	41.371
1.500,00-1.999,99	1.416	8.362	138	5.645	15.561
2.000,00-2.999,99	872	7.400	50	3.303	11.625
3.000,00 e più	353	3.097	10	1.030	4.490
<i>Totale</i>	40.838	41.338	10.528	104.343	197.047
<i>di cui: Decorrenti gennaio - marzo 2020</i>					
Fino a 499,99	2.161	217	1.227	3.464	7.069
500,00-999,99	6.071	2.049	1.544	14.813	24.477
1.000,00-1.499,99	1.031	3.761	287	4.768	9.847
1.500,00-1.999,99	328	2.630	36	1.263	4.257
2.000,00-2.999,99	201	2.296	16	701	3.214
3.000,00 e più	65	1.126	3	221	1.415
<i>Totale</i>	9.857	12.079	3.113	25.230	50.279
Decorrenti gennaio - marzo 2021					
Fino a 499,99	1.741	112	808	2.443	5.104
500,00-999,99	6.292	2.017	1.028	15.173	24.510
1.000,00-1.499,99	1.237	4.243	230	5.570	11.280
1.500,00-1.999,99	365	2.262	32	1.468	4.127
2.000,00-2.999,99	199	1.924	11	774	2.908
3.000,00 e più	96	640	0	214	950
<i>Totale</i>	9.930	11.198	2.109	25.642	48.879

(1) Compresi i prepensionamenti

Numero di pensioni liquidate per categoria, anno di decorrenza e classe d'importo - TOTALE

Rilevazione al 02/04/2021

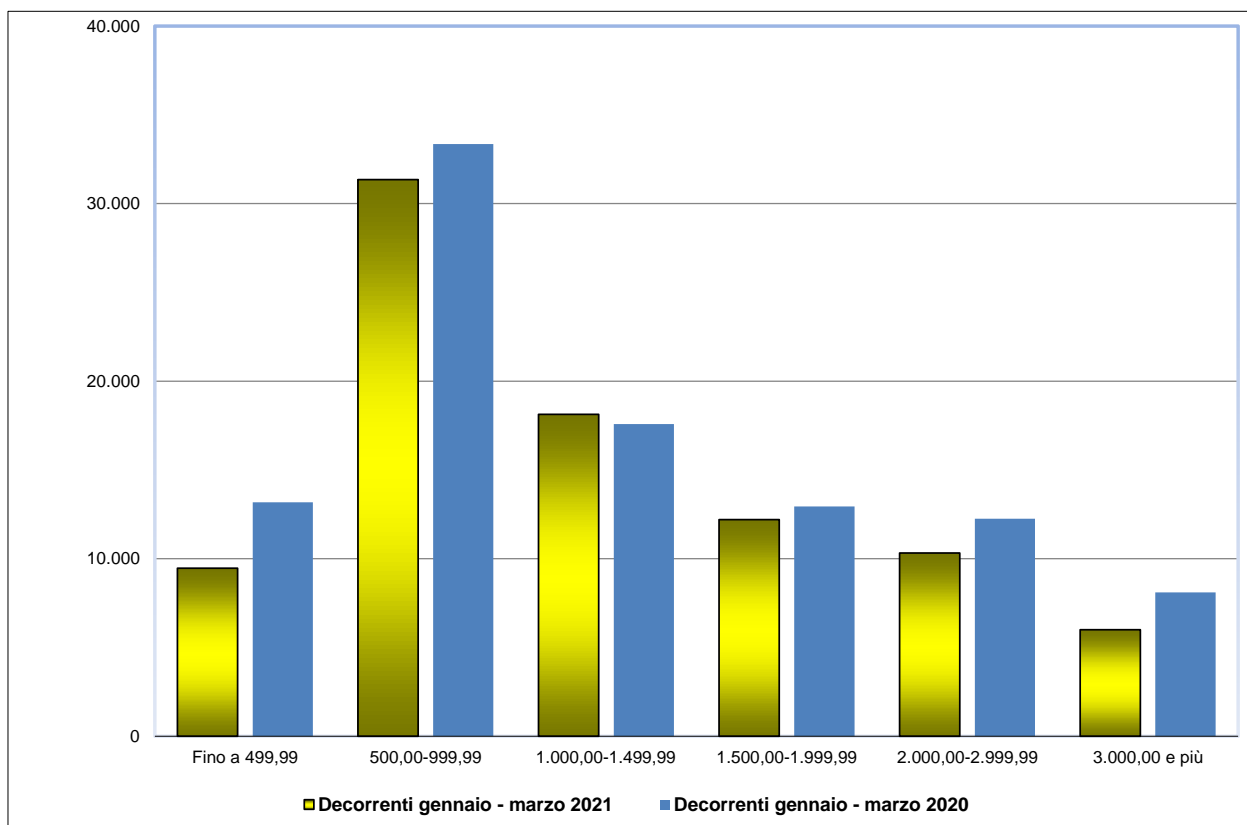
<i>Classi di importo mensile alla decorrenza in euro</i>	<i>Vecchiaia</i> (1)	<i>Anticipate</i>	<i>Invalità</i>	<i>Superstiti</i>	<i>Totale</i>
Decorrenti ANNO 2020					
Fino a 499,99	12.347	1.856	7.850	25.605	47.658
500,00-999,99	37.666	9.517	13.278	69.335	129.796
1.000,00-1.499,99	13.633	27.266	5.142	22.101	68.142
1.500,00-1.999,99	6.100	32.059	978	5.830	44.967
2.000,00-2.999,99	4.709	33.204	324	3.357	41.594
3.000,00 e più	3.784	21.455	118	1.042	26.399
Totale	78.239	125.357	27.690	127.270	358.556
<i>di cui: Decorrenti gennaio - marzo 2020</i>					
Fino a 499,99	3.411	631	2.350	6.780	13.172
500,00-999,99	9.739	2.690	4.071	16.852	33.352
1.000,00-1.499,99	3.498	7.620	1.535	4.931	17.584
1.500,00-1.999,99	1.564	9.780	292	1.306	12.942
2.000,00-2.999,99	1.172	10.249	107	719	12.247
3.000,00 e più	972	6.864	39	222	8.097
Totale	20.356	37.834	8.394	30.810	97.394
Decorrenti gennaio - marzo 2021					
Fino a 499,99	2.444	237	1.487	5.297	9.465
500,00-999,99	9.250	2.481	2.576	17.046	31.353
1.000,00-1.499,99	3.509	7.861	1.050	5.711	18.131
1.500,00-1.999,99	1.483	9.032	193	1.494	12.202
2.000,00-2.999,99	1.055	8.428	55	783	10.321
3.000,00 e più	792	4.968	24	216	6.000
Totale	18.533	33.007	5.385	30.547	87.472

(1) Compresi i prepensionamenti

FONDO PENSIONI LAVORATORI DIPENDENTI
(compresi i trattamenti degli ex Enti creditizi e delle contabilità separate)

Distribuzione delle pensioni liquidate per classe di importo mensile alla decorrenza in euro

Rilevazione al 02/04/2021



FONDO PENSIONI LAVORATORI DIPENDENTI
(compresi i trattamenti degli ex Enti creditizi e delle contabilità separate)

Numero di pensioni liquidate per categoria, anno di decorrenza e regime di liquidazione

Rilevazione al 02/04/2021

Regime (*)	Vecchiaia (1)	Anticipate	Invalità	Superstiti	Totale
Decorrenti ANNO 2020					
Retributivo/Misto Contributivo	73.684 4.555	115.120 10.237	21.207 6.483	125.144 2.126	335.155 23.401
Totale	78.239	125.357	27.690	127.270	358.556
<i>di cui: Decorrenti gennaio - marzo 2020</i>					
Retributivo/Misto Contributivo	19.074 1.282	35.201 2.633	6.459 1.935	30.332 478	91.066 6.328
Totale	20.356	37.834	8.394	30.810	97.394
Decorrenti gennaio - marzo 2021					
Retributivo/Misto Contributivo	17.604 929	30.160 2.847	4.084 1.301	30.071 476	81.919 5.553
Totale	18.533	33.007	5.385	30.547	87.472

(*) Il regime si riferisce al metodo di calcolo della pensione: nel sistema contributivo sono comprese quindi sia le pensioni liquidate in regime contributivo puro (cioè di coloro che hanno la prima contribuzione accreditata dopo il 31 dicembre 1995 - art. 1, c.6 della legge 335/1995), sia quelle relative a coloro che pur essendo nel regime misto hanno esercitato la facoltà di opzione per il sistema contributivo (art. 1, c. 23 della legge 335/1995), oltre a quelle delle lavoratrici che hanno esercitato la cosiddetta opzione-donna (art. 1, c. 9 della legge 243/2004).

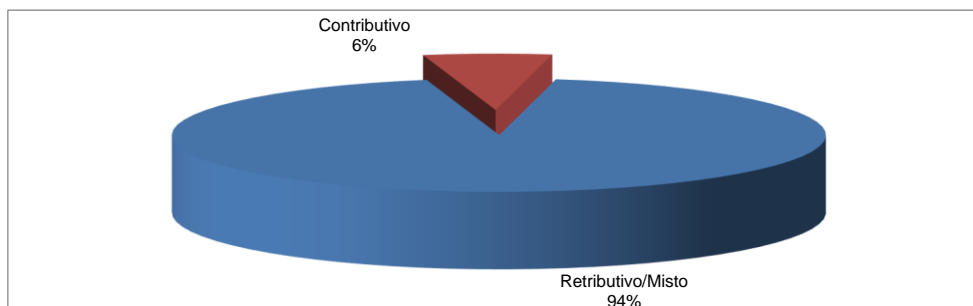
(1) Compresi i prepensionamenti

FONDO PENSIONI LAVORATORI DIPENDENTI
(compresi i trattamenti degli ex Enti creditizi e delle contabilità separate)

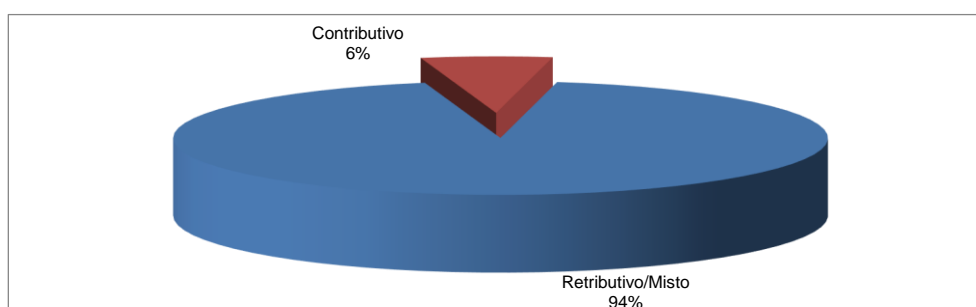
Distribuzione percentuale delle pensioni liquidate per regime di liquidazione

Rilevazione al 02/04/2021

Decorrenti gennaio - marzo 2021



Decorrenti gennaio - marzo 2020



Distribuzione delle pensioni liquidate per trimestre di decorrenza e categoria (*)

Rilevazione al 02/04/2021

(numeri in unità - importi medi mensili alla decorrenza in unità di euro)

Trimestre di decorrenza	Vecchiaia (1)		Anticipate		Invalidità		Superstiti		Totale	
	Numero	Importo medio	Numero	Importo medio	Numero	Importo medio	Numero	Importo medio	Numero	Importo medio
<u>ANNO 2020</u>										
I° trimestre	19.783	985	36.619	2.097	8.273	729	29.083	741	93.758	1.321
II° trimestre	18.486	1.021	26.239	2.065	4.784	733	34.917	779	84.426	1.229
III° trimestre	18.502	1.012	28.873	2.032	6.546	731	25.080	757	79.001	1.280
IV° trimestre	19.218	974	29.235	2.028	7.692	725	30.517	786	86.662	1.241
Totale	75.989	998	120.966	2.058	27.295	729	119.597	767	343.847	1.269
<u>ANNO 2021</u>										
I° trimestre	18.058	1.014	32.219	2.020	5.320	734	28.774	794	84.371	1.305
II° trimestre	-	-	-	-	-	-	-	-	-	-
III° trimestre	-	-	-	-	-	-	-	-	-	-
IV° trimestre	-	-	-	-	-	-	-	-	-	-
Totale	18.058	1.014	32.219	2.020	5.320	734	28.774	794	84.371	1.305

(*)Nei dati esposti sono compresi i trattamenti liquidati in regime di salvaguardia

(1) Compresi i prepensionamenti

Numero di pensioni liquidate per categoria, anno di decorrenza e sesso

Rilevazione al 02/04/2021

Sesso	Vecchiaia (1)	Anticipate	Invalità	Superstiti	Totale
Decorrenti ANNO 2020					
Maschi	35.324	80.060	16.828	22.691	154.903
Femmine	40.665	40.906	10.467	96.906	188.944
Totale	75.989	120.966	27.295	119.597	343.847
<i>di cui: Decorrenti gennaio - marzo 2020</i>					
Maschi	9.960	24.647	5.183	5.531	45.321
Femmine	9.823	11.972	3.090	23.552	48.437
Totale	19.783	36.619	8.273	29.083	93.758
Decorrenti gennaio - marzo 2021					
Maschi	8.168	21.105	3.219	4.865	37.357
Femmine	9.890	11.114	2.101	23.909	47.014
Totale	18.058	32.219	5.320	28.774	84.371

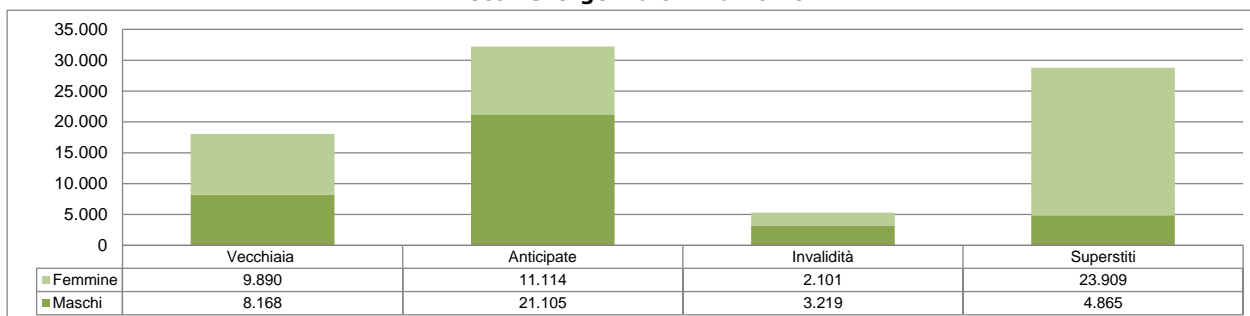
(1) Compresi i prepensionamenti

FONDO PENSIONI LAVORATORI DIPENDENTI al netto delle contabilità separate

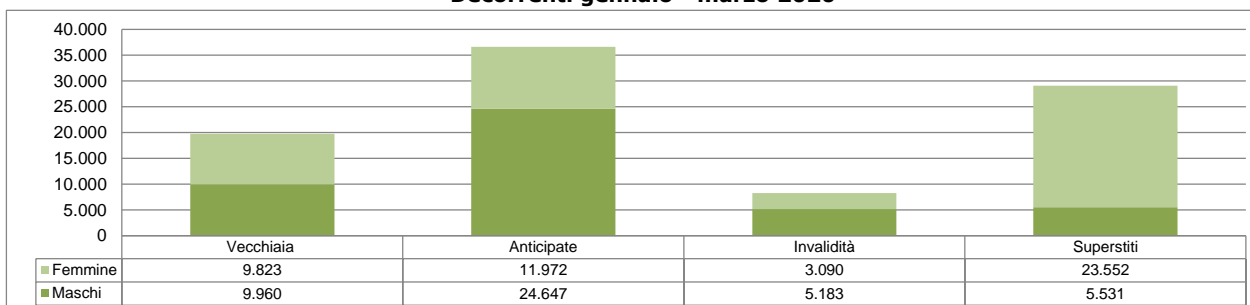
Distribuzione percentuale delle pensioni liquidate per sesso e categoria

Rilevazione al 02/04/2021

Decorrenti gennaio - marzo 2021



Decorrenti gennaio - marzo 2020



Età media alla decorrenza delle pensioni liquidate per categoria, anno di decorrenza e sesso

Rilevazione al 02/04/2021
(età in anni compiuti)



Sesso	Vecchiaia (1)	Anticipate	Invalità	Superstiti	Totale
Decorrenti ANNO 2020					
Maschi	66,9	61,6	54,1	77,2	64,3
Femmine	67,1	61,0	53,2	74,8	69,0
Totale	67,0	61,4	53,8	75,3	66,8
<i>di cui: Decorrenti gennaio - marzo 2020</i>					
Maschi	67,1	61,6	54,1	76,8	63,8
Femmine	67,2	61,0	53,1	75,0	68,5
Totale	67,1	61,4	53,7	75,3	66,2
Decorrenti gennaio - marzo 2021					
Maschi	67,0	61,4	54,3	78,6	64,2
Femmine	67,1	60,9	53,0	75,0	69,0
Totale	67,0	61,2	53,8	75,6	66,9

(1) Compresi i prepensionamenti

FONDO PENSIONI LAVORATORI DIPENDENTI al netto delle contabilità separate

Età media alla decorrenza delle pensioni liquidate per sesso

Rilevazione al 02/04/2021



Numero di pensioni liquidate per categoria, anno di decorrenza ed area geografica

Rilevazione al 02/04/2021

Aree Geografiche (*)	Vecchiaia (1)	Anticipate	Invalità	Superstiti	Totale
Decorrenti ANNO 2020					
Nord - Ovest	17.934	47.072	5.539	41.448	111.993
Nord - Est	11.302	31.908	4.458	20.580	68.248
Centro	14.915	21.261	5.051	20.921	62.148
Sud ed Isole	31.838	20.725	12.247	36.648	101.458
Totale	75.989	120.966	27.295	119.597	343.847
<i>di cui: Decorrenti gennaio - marzo 2020</i>					
Nord - Ovest	4.301	14.240	1.638	8.854	29.033
Nord - Est	2.761	9.419	1.316	5.127	18.623
Centro	3.971	6.474	1.564	5.359	17.368
Sud ed Isole	8.750	6.486	3.755	9.743	28.734
Totale	19.783	36.619	8.273	29.083	93.758
Decorrenti gennaio - marzo 2021					
Nord - Ovest	4.477	12.780	1.259	8.934	27.450
Nord - Est	2.825	8.631	916	5.510	17.882
Centro	3.223	5.549	849	5.070	14.691
Sud ed Isole	7.533	5.259	2.296	9.260	24.348
Totale	18.058	32.219	5.320	28.774	84.371

(*) L'area Nord- Ovest comprende: Piemonte, Valle d'Aosta, Lombardia e Liguria.

L'area Nord- Est comprende: Trentino-Alto Adige, Veneto, Friuli-Venezia Giulia e Emilia-Romagna.

L'area Centro comprende: Toscana, Umbria, Marche e Lazio.

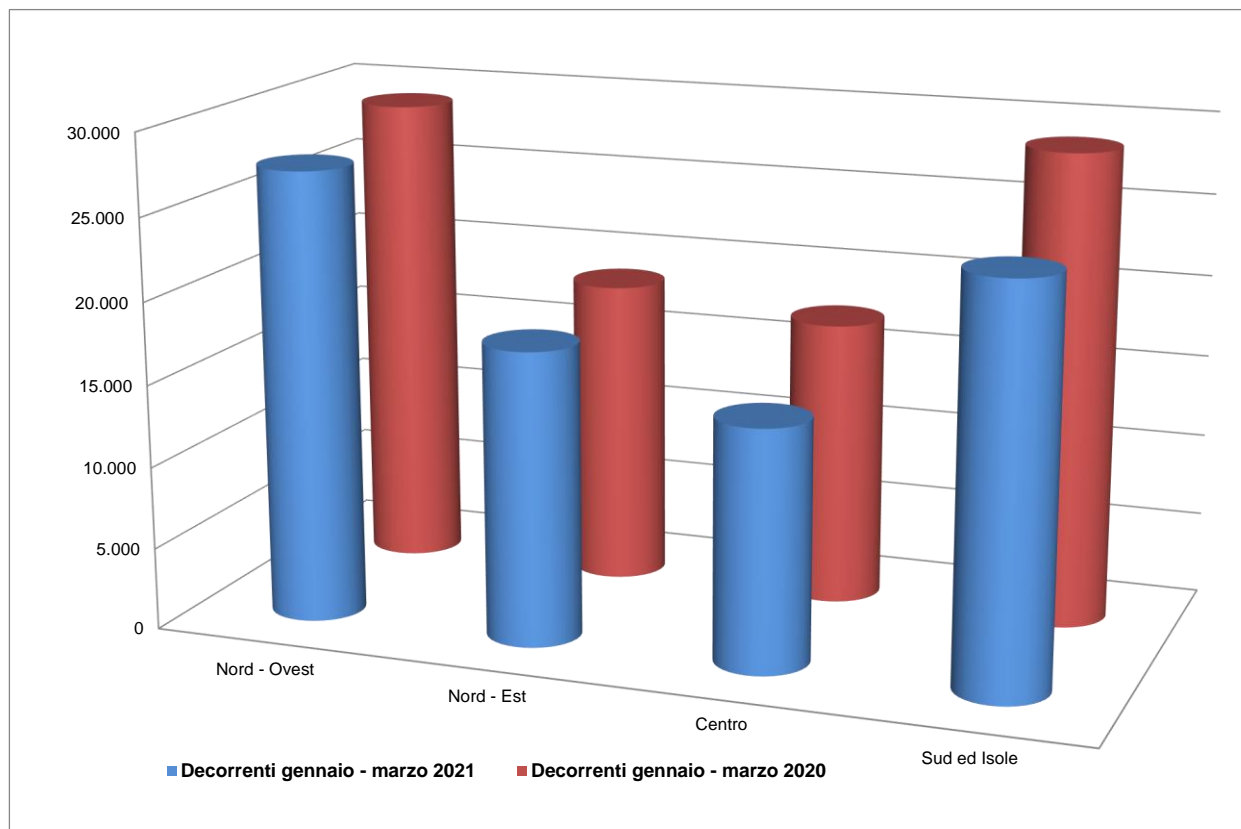
L'area Sud ed Isole comprende: Abruzzo, Molise, Campania, Puglia, Basilicata, Calabria, Sicilia e Sardegna.

(1) Compresi i prepensionamenti

FONDO PENSIONI LAVORATORI DIPENDENTI al netto delle contabilità separate

Distribuzione delle pensioni liquidate per ripartizione territoriale

Rilevazione al 02/04/2021



Numero di pensioni liquidate per categoria, anno di decorrenza e classe d'età

Rilevazione al 02/04/2021

Classi di età (*)	Vecchiaia (1)	Anticipate	Invalità	Superstiti	Totale
Decorrenti ANNO 2020					
fino a 54	262	85	13.377	7.682	21.406
55-59	993	38.971	7.575	5.282	52.821
60-64	3.240	73.463	5.322	7.977	90.002
65-67	65.755	8.446	941	6.213	81.355
68 e oltre	5.739	1	80	92.443	98.263
Totale	75.989	120.966	27.295	119.597	343.847
<i>Età media alla dec.</i>	67,0	61,4	53,8	75,3	66,8
<i>di cui: Decorrenti gennaio - marzo 2020</i>					
fino a 54	13	32	4.117	1.937	6.099
55-59	150	11.821	2.248	1.305	15.524
60-64	956	21.982	1.588	1.869	26.395
65-67	16.852	2.784	292	1.514	21.442
68 e oltre	1.812	0	28	22.458	24.298
Totale	19.783	36.619	8.273	29.083	93.758
<i>Età media alla dec.</i>	67,1	61,4	53,7	75,3	66,2
Decorrenti gennaio - marzo 2021					
fino a 54	30	12	2.603	1.587	4.232
55-59	204	10.797	1.454	1.166	13.621
60-64	868	19.556	1.064	1.816	23.304
65-67	15.527	1.853	179	1.612	19.171
68 e oltre	1.429	1	20	22.593	24.043
Totale	18.058	32.219	5.320	28.774	84.371
<i>Età media alla dec.</i>	67,0	61,2	53,8	75,6	66,9

(*) Età in anni compiuti alla decorrenza

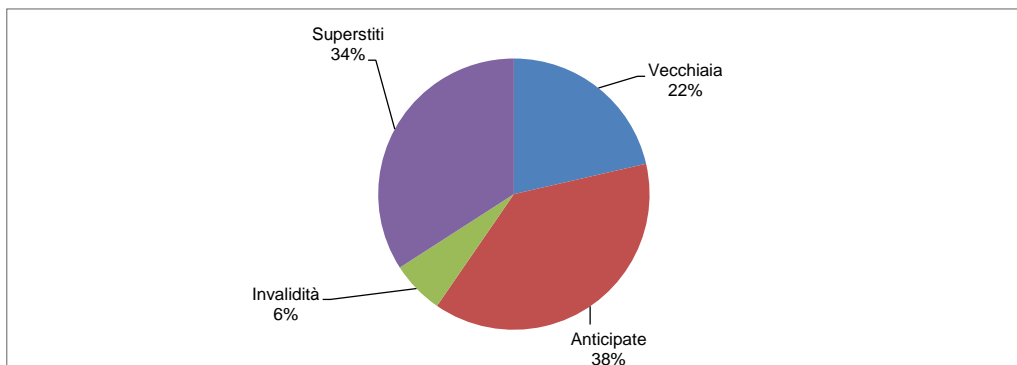
(1) Compresi i prepensionamenti

FONDO PENSIONI LAVORATORI DIPENDENTI al netto delle contabilità separate

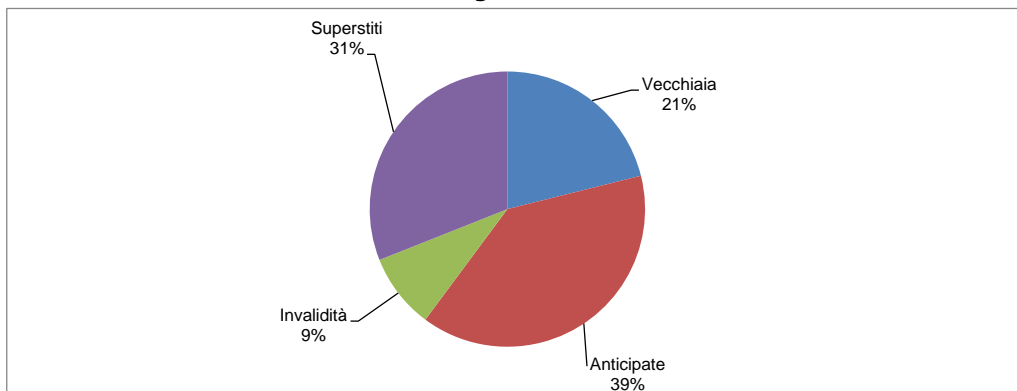
Distribuzione percentuale delle pensioni liquidate per categoria

Rilevazione al 02/04/2021

Decorrenti gennaio - marzo 2021



Decorrenti gennaio - marzo 2020



Numero di pensioni liquidate per categoria, anno di decorrenza e classe d'importo - MASCHI

Rilevazione al 02/04/2021

<i>Classi di importo mensile alla decorrenza in euro</i>	<i>Vecchiaia</i> (1)	<i>Anticipate</i>	<i>Invalità</i>	<i>Superstiti</i>	<i>Totale</i>
Decorrenti ANNO 2020					
Fino a 499,99	3.981	1.158	3.654	13.278	22.071
500,00-999,99	12.433	2.025	8.054	8.599	31.111
1.000,00-1.499,99	8.861	12.967	4.025	596	26.449
1.500,00-1.999,99	4.340	23.532	770	162	28.804
2.000,00-2.999,99	3.229	24.386	248	47	27.910
3.000,00 e più	2.480	15.992	77	9	18.558
Totale	35.324	80.060	16.828	22.691	154.903
<i>di cui: Decorrenti gennaio - marzo 2020</i>					
Fino a 499,99	1.248	414	1.116	3.310	6.088
500,00-999,99	3.661	641	2.500	2.021	8.823
1.000,00-1.499,99	2.439	3.859	1.215	146	7.659
1.500,00-1.999,99	1.120	7.108	238	37	8.503
2.000,00-2.999,99	819	7.577	85	16	8.497
3.000,00 e più	673	5.048	29	1	5.751
Totale	9.960	24.647	5.183	5.531	45.321
Decorrenti gennaio - marzo 2021					
Fino a 499,99	703	125	674	2.853	4.355
500,00-999,99	2.952	464	1.533	1.852	6.801
1.000,00-1.499,99	2.239	3.614	802	127	6.782
1.500,00-1.999,99	1.027	6.740	151	25	7.943
2.000,00-2.999,99	716	6.327	39	7	7.089
3.000,00 e più	531	3.835	20	1	4.387
Totale	8.168	21.105	3.219	4.865	37.357

(1) Compresi i prepensionamenti

Numero di pensioni liquidate per categoria, anno di decorrenza e classe d'importo - FEMMINE

Rilevazione al 02/04/2021

<i>Classi di importo mensile alla decorrenza in euro</i>	<i>Vecchiaia</i> (1)	<i>Anticipate</i>	<i>Invalità</i>	<i>Superstiti</i>	<i>Totale</i>
Decorrenti ANNO 2020					
Fino a 499,99	8.354	696	4.164	12.265	25.479
500,00-999,99	25.192	7.488	5.119	59.776	97.575
1.000,00-1.499,99	4.616	14.281	999	17.677	37.573
1.500,00-1.999,99	1.388	8.312	131	4.728	14.559
2.000,00-2.999,99	818	7.201	48	2.011	10.078
3.000,00 e più	297	2.928	6	449	3.680
Totale	40.665	40.906	10.467	96.906	188.944
<i>di cui: Decorrenti gennaio - marzo 2020</i>					
Fino a 499,99	2.160	217	1.222	3.452	7.051
500,00-999,99	6.070	2.049	1.533	14.615	24.267
1.000,00-1.499,99	1.028	3.760	282	3.935	9.005
1.500,00-1.999,99	323	2.621	36	1.043	4.023
2.000,00-2.999,99	189	2.257	15	410	2.871
3.000,00 e più	53	1.068	2	97	1.220
Totale	9.823	11.972	3.090	23.552	48.437
Decorrenti gennaio - marzo 2021					
Fino a 499,99	1.740	112	807	2.427	5.086
500,00-999,99	6.290	2.016	1.024	14.978	24.308
1.000,00-1.499,99	1.236	4.242	228	4.671	10.377
1.500,00-1.999,99	359	2.252	31	1.240	3.882
2.000,00-2.999,99	184	1.896	11	498	2.589
3.000,00 e più	81	596	0	95	772
Totale	9.890	11.114	2.101	23.909	47.014

(1) Compresi i prepensionamenti

Numero di pensioni liquidate per categoria, anno di decorrenza e classe d'importo - TOTALE

Rilevazione al 02/04/2021

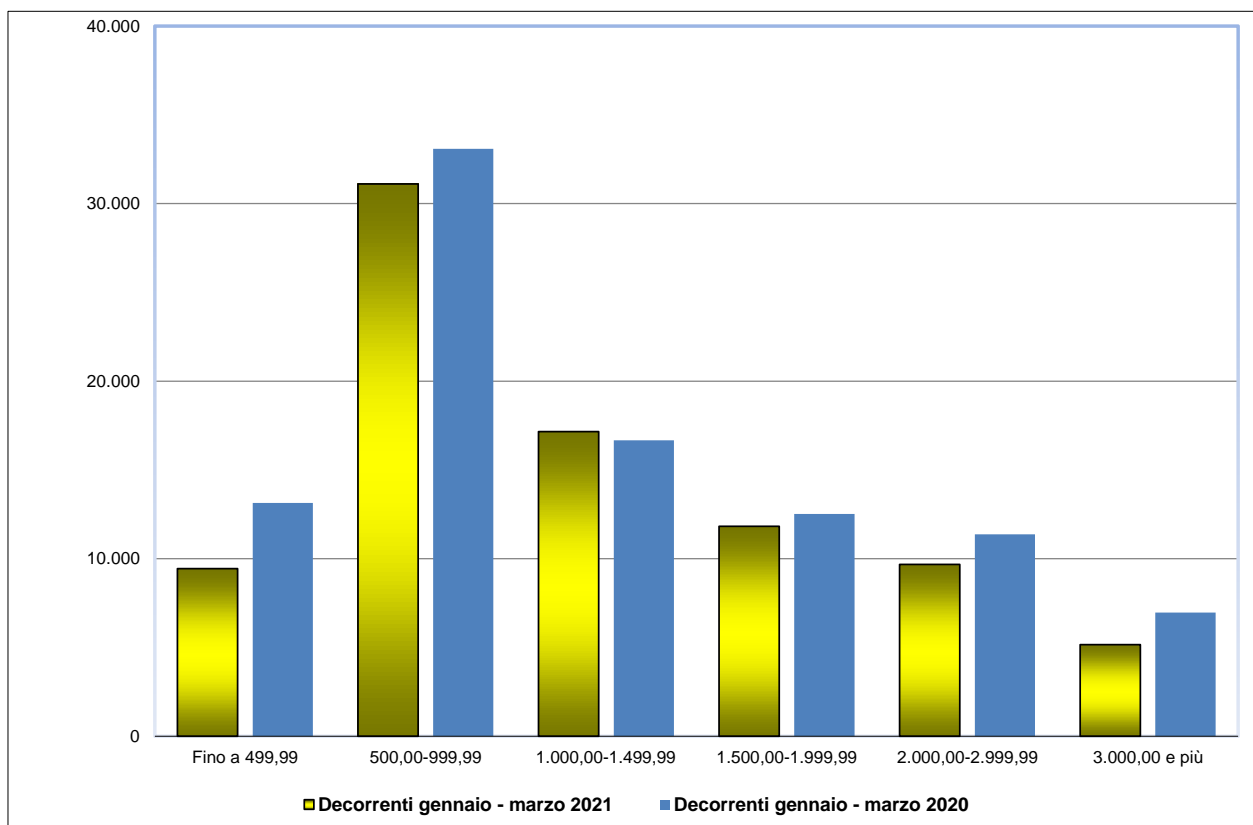
<i>Classi di importo mensile alla decorrenza in euro</i>	<i>Vecchiaia</i> (1)	<i>Anticipate</i>	<i>Invalità</i>	<i>Superstiti</i>	<i>Totale</i>
Decorrenti ANNO 2020					
Fino a 499,99	12.335	1.854	7.818	25.543	47.550
500,00-999,99	37.625	9.513	13.173	68.375	128.686
1.000,00-1.499,99	13.477	27.248	5.024	18.273	64.022
1.500,00-1.999,99	5.728	31.844	901	4.890	43.363
2.000,00-2.999,99	4.047	31.587	296	2.058	37.988
3.000,00 e più	2.777	18.920	83	458	22.238
Totale	75.989	120.966	27.295	119.597	343.847
<i>di cui: Decorrenti gennaio - marzo 2020</i>					
Fino a 499,99	3.408	631	2.338	6.762	13.139
500,00-999,99	9.731	2.690	4.033	16.636	33.090
1.000,00-1.499,99	3.467	7.619	1.497	4.081	16.664
1.500,00-1.999,99	1.443	9.729	274	1.080	12.526
2.000,00-2.999,99	1.008	9.834	100	426	11.368
3.000,00 e più	726	6.116	31	98	6.971
Totale	19.783	36.619	8.273	29.083	93.758
Decorrenti gennaio - marzo 2021					
Fino a 499,99	2.443	237	1.481	5.280	9.441
500,00-999,99	9.242	2.480	2.557	16.830	31.109
1.000,00-1.499,99	3.475	7.856	1.030	4.798	17.159
1.500,00-1.999,99	1.386	8.992	182	1.265	11.825
2.000,00-2.999,99	900	8.223	50	505	9.678
3.000,00 e più	612	4.431	20	96	5.159
Totale	18.058	32.219	5.320	28.774	84.371

(1) Compresi i prepensionamenti

FONDO PENSIONI LAVORATORI DIPENDENTI al netto delle contabilità separate

Distribuzione delle pensioni liquidate per classe di importo mensile alla decorrenza in euro

Rilevazione al 02/04/2021



Numero di pensioni liquidate per categoria, anno di decorrenza e regime di liquidazione

Rilevazione al 02/04/2021

Regime (*)	Vecchiaia (1)	Anticipate	Invalità	Superstiti	Totale
Decorrenti ANNO 2020					
Retributivo/Misto Contributivo	71.466 4.523	110.777 10.189	20.874 6.421	117.490 2.107	320.607 23.240
Totale	75.989	120.966	27.295	119.597	343.847
<i>di cui: Decorrenti gennaio - marzo 2020</i>					
Retributivo/Misto Contributivo	18.507 1.276	33.990 2.629	6.361 1.912	28.607 476	87.465 6.293
Totale	19.783	36.619	8.273	29.083	93.758
Decorrenti gennaio - marzo 2021					
Retributivo/Misto Contributivo	17.134 924	29.389 2.830	4.033 1.287	28.299 475	78.855 5.516
Totale	18.058	32.219	5.320	28.774	84.371

(*) Il regime si riferisce al metodo di calcolo della pensione: nel sistema contributivo sono comprese quindi sia le pensioni liquidate in regime contributivo puro (cioè di coloro che hanno la prima contribuzione accreditata dopo il 31 dicembre 1995 - art. 1, c.6 della legge 335/1995), sia quelle relative a coloro che pur essendo nel regime misto hanno esercitato la facoltà di opzione per il sistema contributivo (art. 1, c. 23 della legge 335/1995), oltre a quelle delle lavoratrici che hanno esercitato la cosiddetta opzione-donna (art. 1, c. 9 della legge 243/2004).

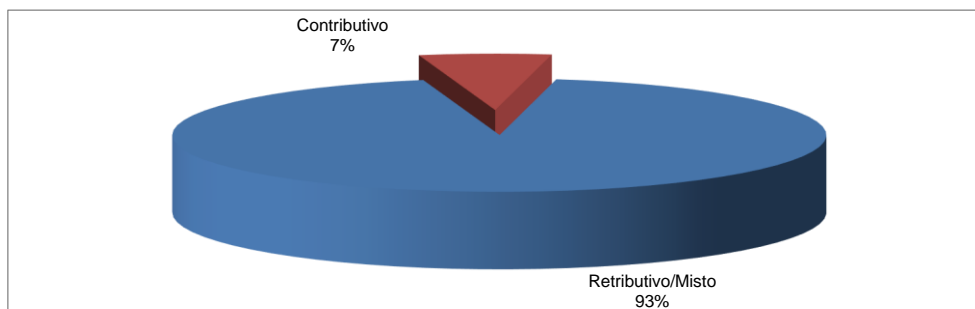
(1) Compresi i prepensionamenti

FONDO PENSIONI LAVORATORI DIPENDENTI al netto delle contabilità separate

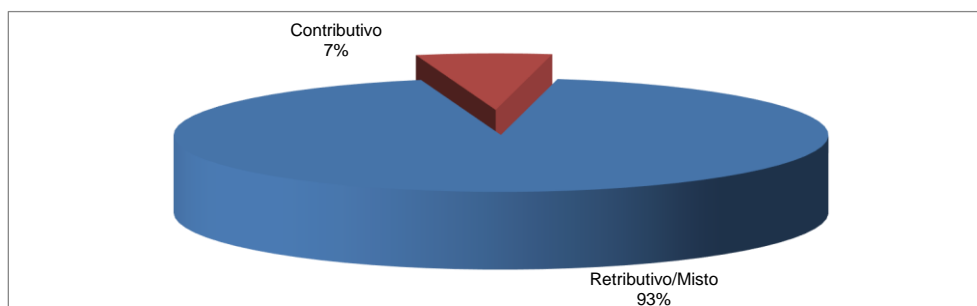
Distribuzione percentuale delle pensioni liquidate per regime di liquidazione

Rilevazione al 02/04/2021

Decorrenti gennaio - marzo 2021



Decorrenti gennaio - marzo 2020



COLTIVATORI DIRETTI MEZZADRI E COLONI

NOTA BENE:

I dati esposti si riferiscono all'intera gestione dei Coltivatori Diretti Mezzadri e Coloni: nella categoria di pensione Superstiti sono quindi compresi i trattamenti liquidati ai superstiti di pensionato che si riferiscono alle posizioni pensionistiche ante 1989, a prescindere dal carico contabile di riferimento.

Distribuzione delle pensioni liquidate per trimestre di decorrenza e categoria (*)

Rilevazione al 02/04/2021

(numeri in unità - importi medi mensili alla decorrenza in unità di euro)

Trimestre di decorrenza	Vecchiaia		Anticipate		Invalidità		Superstiti		Totale	
	Numero	Importo medio	Numero	Importo medio	Numero	Importo medio	Numero	Importo medio	Numero	Importo medio
<u>ANNO 2020</u>										
I° trimestre	2.585	610	4.378	1.061	376	551	4.649	474	11.988	720
II° trimestre	2.251	615	2.089	1.108	191	528	5.392	498	9.923	654
III° trimestre	2.061	613	2.524	1.083	247	555	4.083	490	8.915	688
IV° trimestre	2.252	611	2.173	1.078	266	555	4.770	500	9.461	661
Totale	9.149	612	11.164	1.078	1.080	549	18.894	491	40.287	683
<u>ANNO 2021</u>										
I° trimestre	2.022	630	3.161	1.040	177	533	4.499	510	9.859	705
II° trimestre	-	-	-	-	-	-	-	-	-	-
III° trimestre	-	-	-	-	-	-	-	-	-	-
IV° trimestre	-	-	-	-	-	-	-	-	-	-
Totale	2.022	630	3.161	1.040	177	533	4.499	510	9.859	705

(*)Nei dati esposti sono compresi i trattamenti liquidati in regime di salvaguardia

Numero di pensioni liquidate per categoria, anno di decorrenza e sesso

Rilevazione al 02/04/2021

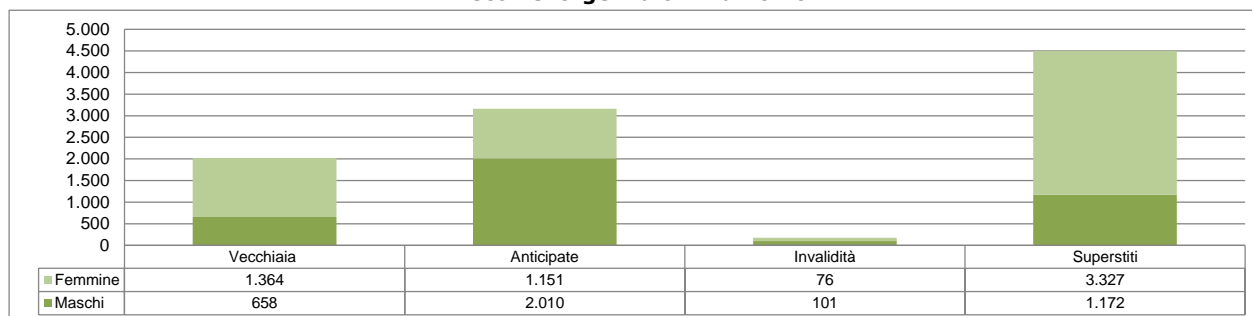
Sesso	Vecchiaia	Anticipate	Invalità	Superstiti	Totale
Decorrenti ANNO 2020					
Maschi	2.880	7.129	625	5.204	15.838
Femmine	6.269	4.035	455	13.690	24.449
Totale	9.149	11.164	1.080	18.894	40.287
<i>di cui: Decorrenti gennaio - marzo 2020</i>					
Maschi	835	2.932	210	1.309	5.286
Femmine	1.750	1.446	166	3.340	6.702
Totale	2.585	4.378	376	4.649	11.988
Decorrenti gennaio - marzo 2021					
Maschi	658	2.010	101	1.172	3.941
Femmine	1.364	1.151	76	3.327	5.918
Totale	2.022	3.161	177	4.499	9.859

COLTIVATORI DIRETTI MEZZADRI E COLONI

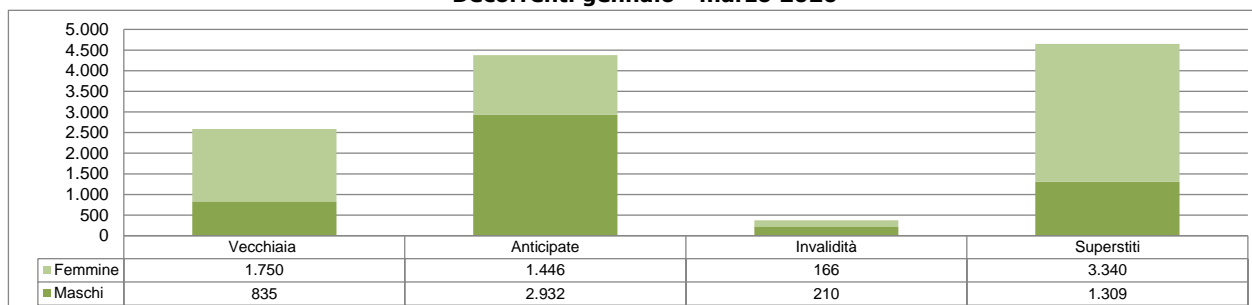
Distribuzione percentuale delle pensioni liquidate per sesso e categoria

Rilevazione al 02/04/2021

Decorrenti gennaio - marzo 2021



Decorrenti gennaio - marzo 2020



Età media alla decorrenza delle pensioni liquidate per categoria, anno di decorrenza e sesso

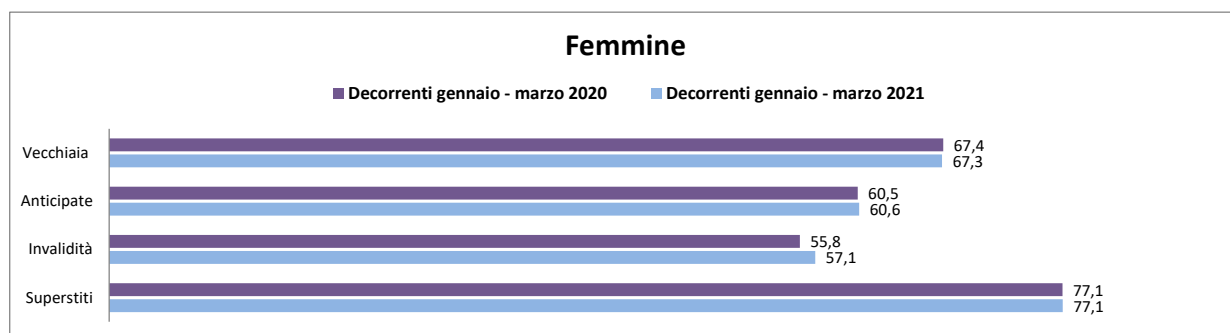

Rilevazione al 02/04/2021
(età in anni compiuti)

Sesso	Vecchiaia	Anticipate	Invalità	Superstiti	Totale
Decorrenti ANNO 2020					
Maschi	67,6	61,2	55,9	81,8	68,9
Femmine	67,3	60,7	56,6	76,9	71,4
Totale	67,4	61,0	56,2	78,2	70,4
<i>di cui: Decorrenti gennaio - marzo 2020</i>					
Maschi	67,7	61,1	55,9	81,4	67,0
Femmine	67,4	60,5	55,8	77,1	70,5
Totale	67,5	60,9	55,9	78,3	68,9
Decorrenti gennaio - marzo 2021					
Maschi	67,5	61,0	56,2	82,7	68,4
Femmine	67,3	60,6	57,1	77,1	71,4
Totale	67,4	60,9	56,6	78,5	70,2

COLTIVATORI DIRETTI MEZZADRI E COLONI

Età media alla decorrenza delle pensioni liquidate per sesso

Rilevazione al 02/04/2021



Numero di pensioni liquidate per categoria, anno di decorrenza ed area geografica

Rilevazione al 02/04/2021

<i>Aree Geografiche</i> (*)	<i>Vecchiaia</i>	<i>Anticipate</i>	<i>Invalità</i>	<i>Superstiti</i>	<i>Totale</i>
Decorrenti ANNO 2020					
Nord - Ovest	1.385	3.023	176	3.961	8.545
Nord - Est	1.672	4.402	204	4.782	11.060
Centro	2.099	1.683	198	4.112	8.092
Sud ed Isole	3.993	2.056	502	6.039	12.590
<i>Totale</i>	9.149	11.164	1.080	18.894	40.287
<i>di cui: Decorrenti gennaio - marzo 2020</i>					
Nord - Ovest	364	1.191	67	868	2.490
Nord - Est	433	1.684	65	1.169	3.351
Centro	608	613	58	1.028	2.307
Sud ed Isole	1.180	890	186	1.584	3.840
<i>Totale</i>	2.585	4.378	376	4.649	11.988
Decorrenti gennaio - marzo 2021					
Nord - Ovest	312	867	34	806	2.019
Nord - Est	385	1.159	32	1.282	2.858
Centro	440	422	31	1.049	1.942
Sud ed Isole	885	713	80	1.362	3.040
<i>Totale</i>	2.022	3.161	177	4.499	9.859

(*) L'area Nord- Ovest comprende: Piemonte, Valle d'Aosta, Lombardia e Liguria.

L'area Nord- Est comprende: Trentino-Alto Adige, Veneto, Friuli-Venezia Giulia e Emilia-Romagna.

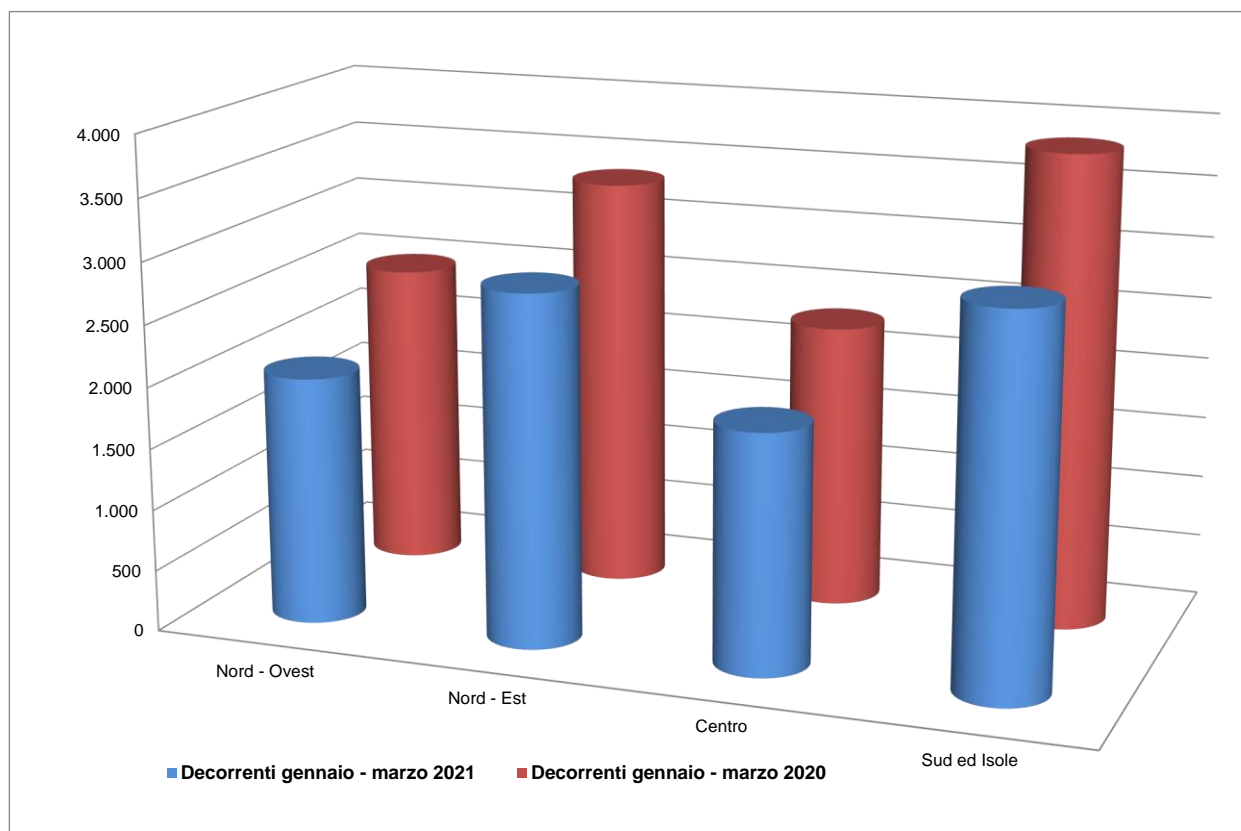
L'area Centro comprende: Toscana, Umbria, Marche e Lazio.

L'area Sud ed Isole comprende: Abruzzo, Molise, Campania, Puglia, Basilicata, Calabria, Sicilia e Sardegna.

COLTIVATORI DIRETTI MEZZADRI E COLONI

Distribuzione delle pensioni liquidate per ripartizione territoriale

Rilevazione al 02/04/2021



Numero di pensioni liquidate per categoria, anno di decorrenza e classe d'età

Rilevazione al 02/04/2021

Classi di età (*)	Vecchiaia	Anticipate	Invalità	Superstiti	Totale
Decorrenti ANNO 2020					
fino a 54	0	2	375	496	873
55-59	0	3.891	372	429	4.692
60-64	1	6.567	282	717	7.567
65-67	8.733	703	46	715	10.197
68 e oltre	415	1	5	16.537	16.958
Totale	9.149	11.164	1.080	18.894	40.287
Età media alla dec.	67,4	61,0	56,2	78,2	70,4
<i>di cui: Decorrenti gennaio - marzo 2020</i>					
fino a 54	0	0	141	137	278
55-59	0	1.648	118	112	1.878
60-64	0	2.439	106	181	2.726
65-67	2.435	290	9	158	2.892
68 e oltre	150	1	2	4.061	4.214
Totale	2.585	4.378	376	4.649	11.988
Età media alla dec.	67,5	60,9	55,9	78,3	68,9
Decorrenti gennaio - marzo 2021					
fino a 54	0	0	61	70	131
55-59	0	1.149	58	105	1.312
60-64	0	1.835	51	166	2.052
65-67	1.926	177	7	174	2.284
68 e oltre	96	0	0	3.984	4.080
Totale	2.022	3.161	177	4.499	9.859
Età media alla dec.	67,4	60,9	56,6	78,5	70,2

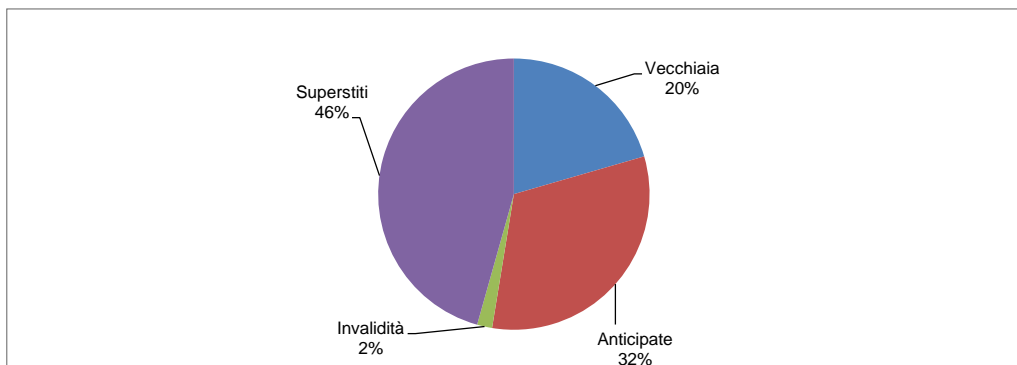
(*) Età in anni compiuti alla decorrenza

COLTIVATORI DIRETTI MEZZADRI E COLONI

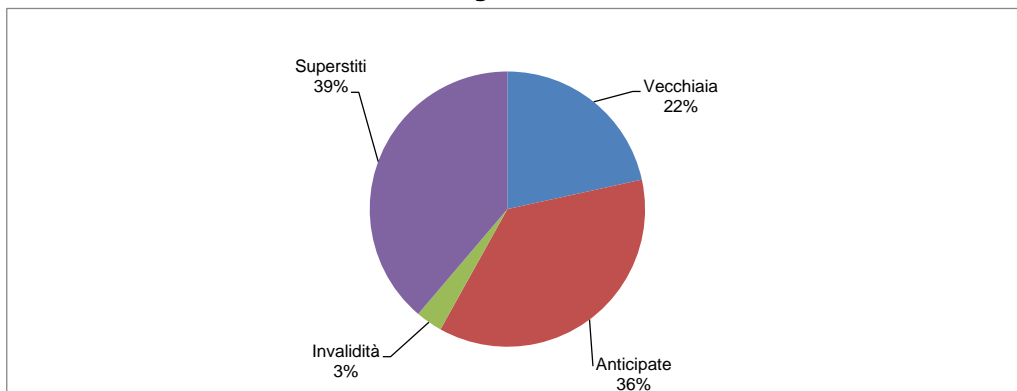
Distribuzione percentuale delle pensioni liquidate per categoria

Rilevazione al 02/04/2021

Decorrenti gennaio - marzo 2021



Decorrenti gennaio - marzo 2020



Numero di pensioni liquidate per categoria, anno di decorrenza e classe d'importo - MASCHI

Rilevazione al 02/04/2021

<i>Classi di importo mensile alla decorrenza in euro</i>	<i>Vecchiaia</i>	<i>Anticipate</i>	<i>Invalità</i>	<i>Superstiti</i>	<i>Totale</i>
Decorrenti ANNO 2020					
Fino a 499,99	424	69	144	3.201	3.838
500,00-999,99	1.963	3.448	425	1.992	7.828
1.000,00-1.499,99	364	1.871	47	11	2.293
1.500,00-1.999,99	79	973	7	0	1.059
2.000,00-2.999,99	28	564	1	0	593
3.000,00 e più	22	204	1	0	227
<i>Totale</i>	2.880	7.129	625	5.204	15.838
<i>di cui: Decorrenti gennaio - marzo 2020</i>					
Fino a 499,99	124	19	48	860	1.051
500,00-999,99	561	1.564	142	444	2.711
1.000,00-1.499,99	110	748	15	5	878
1.500,00-1.999,99	27	335	4	0	366
2.000,00-2.999,99	7	207	1	0	215
3.000,00 e più	6	59	0	0	65
<i>Totale</i>	835	2.932	210	1.309	5.286
Decorrenti gennaio - marzo 2021					
Fino a 499,99	73	12	16	813	914
500,00-999,99	470	979	77	359	1.885
1.000,00-1.499,99	82	561	6	0	649
1.500,00-1.999,99	20	285	2	0	307
2.000,00-2.999,99	10	125	0	0	135
3.000,00 e più	3	48	0	0	51
<i>Totale</i>	658	2.010	101	1.172	3.941

Numero di pensioni liquidate per categoria, anno di decorrenza e classe d'importo - FEMMINE

Rilevazione al 02/04/2021

<i>Classi di importo mensile alla decorrenza in euro</i>	<i>Vecchiaia</i>	<i>Anticipate</i>	<i>Invalità</i>	<i>Superstiti</i>	<i>Totale</i>
Decorrenti ANNO 2020					
Fino a 499,99	1.343	204	186	5.560	7.293
500,00-999,99	4.507	2.758	249	7.545	15.059
1.000,00-1.499,99	383	780	20	504	1.687
1.500,00-1.999,99	28	211	0	62	301
2.000,00-2.999,99	4	65	0	15	84
3.000,00 e più	4	17	0	4	25
Totale	6.269	4.035	455	13.690	24.449
<i>di cui: Decorrenti gennaio - marzo 2020</i>					
Fino a 499,99	406	44	66	1.493	2.009
500,00-999,99	1.215	955	92	1.720	3.982
1.000,00-1.499,99	117	319	8	110	554
1.500,00-1.999,99	10	95	0	14	119
2.000,00-2.999,99	1	27	0	2	30
3.000,00 e più	1	6	0	1	8
Totale	1.750	1.446	166	3.340	6.702
Decorrenti gennaio - marzo 2021					
Fino a 499,99	261	68	39	1.240	1.608
500,00-999,99	996	816	34	1.907	3.753
1.000,00-1.499,99	103	210	3	147	463
1.500,00-1.999,99	3	44	0	21	68
2.000,00-2.999,99	0	10	0	11	21
3.000,00 e più	1	3	0	1	5
Totale	1.364	1.151	76	3.327	5.918

Numero di pensioni liquidate per categoria, anno di decorrenza e classe d'importo - TOTALE

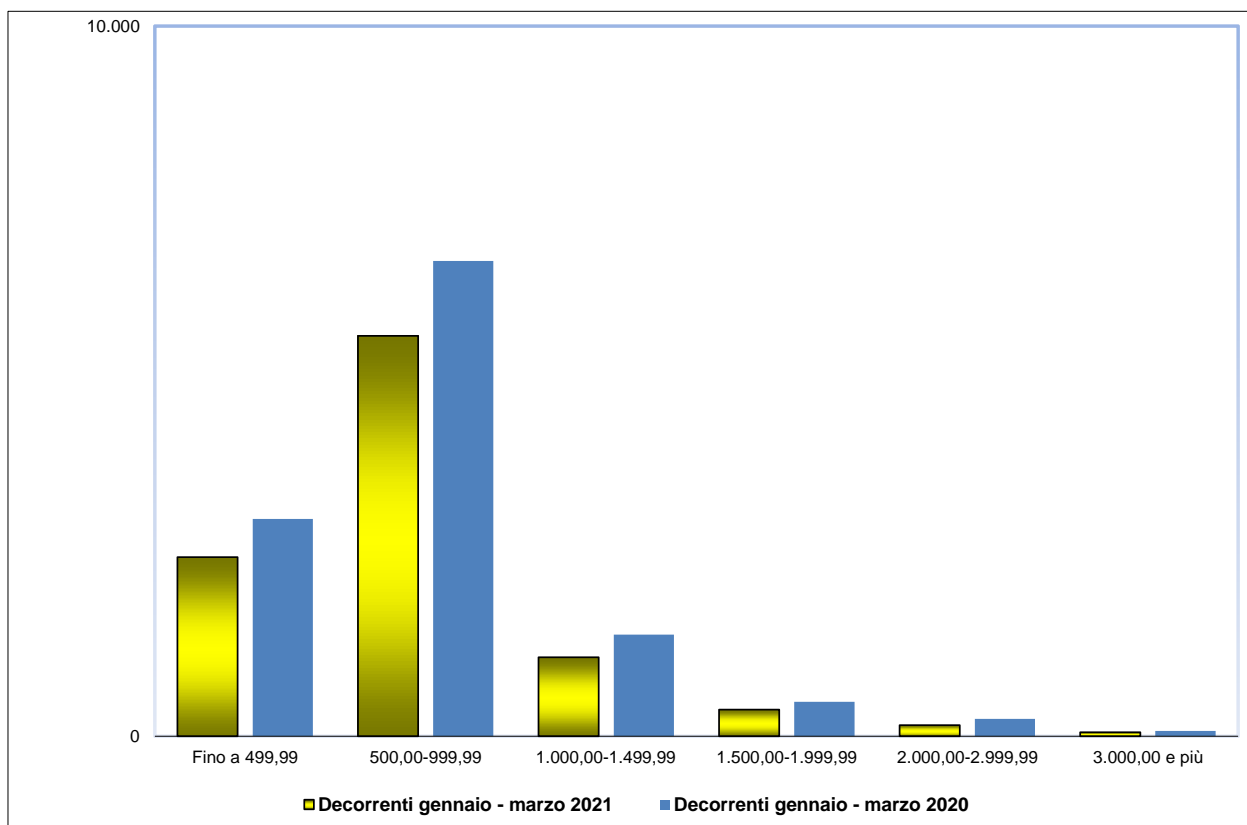
Rilevazione al 02/04/2021

<i>Classi di importo mensile alla decorrenza in euro</i>	<i>Vecchiaia</i>	<i>Anticipate</i>	<i>Invalità</i>	<i>Superstiti</i>	<i>Totale</i>
Decorrenti ANNO 2020					
Fino a 499,99	1.767	273	330	8.761	11.131
500,00-999,99	6.470	6.206	674	9.537	22.887
1.000,00-1.499,99	747	2.651	67	515	3.980
1.500,00-1.999,99	107	1.184	7	62	1.360
2.000,00-2.999,99	32	629	1	15	677
3.000,00 e più	26	221	1	4	252
<i>Totale</i>	9.149	11.164	1.080	18.894	40.287
<i>di cui: Decorrenti gennaio - marzo 2020</i>					
Fino a 499,99	530	63	114	2.353	3.060
500,00-999,99	1.776	2.519	234	2.164	6.693
1.000,00-1.499,99	227	1.067	23	115	1.432
1.500,00-1.999,99	37	430	4	14	485
2.000,00-2.999,99	8	234	1	2	245
3.000,00 e più	7	65	0	1	73
<i>Totale</i>	2.585	4.378	376	4.649	11.988
Decorrenti gennaio - marzo 2021					
Fino a 499,99	334	80	55	2.053	2.522
500,00-999,99	1.466	1.795	111	2.266	5.638
1.000,00-1.499,99	185	771	9	147	1.112
1.500,00-1.999,99	23	329	2	21	375
2.000,00-2.999,99	10	135	0	11	156
3.000,00 e più	4	51	0	1	56
<i>Totale</i>	2.022	3.161	177	4.499	9.859

COLTIVATORI DIRETTI MEZZADRI E COLONI

Distribuzione delle pensioni liquidate per classe di importo mensile alla decorrenza in euro

Rilevazione al 02/04/2021



Numero di pensioni liquidate per categoria, anno di decorrenza e regime di liquidazione

Rilevazione al 02/04/2021

<i>Regime (*)</i>	<i>Vecchiaia</i>	<i>Anticipate</i>	<i>Invalità</i>	<i>Superstiti</i>	<i>Totale</i>
Decorrenti ANNO 2020					
Retributivo/Misto Contributivo	9.055 94	10.460 704	960 120	18.827 67	39.302 985
Totale	9.149	11.164	1.080	18.894	40.287
<i>di cui: Decorrenti gennaio - marzo 2020</i>					
Retributivo/Misto Contributivo	2.556 29	4.190 188	333 43	4.636 13	11.715 273
Totale	2.585	4.378	376	4.649	11.988
Decorrenti gennaio - marzo 2021					
Retributivo/Misto Contributivo	1.997 25	2.984 177	153 24	4.485 14	9.619 240
Totale	2.022	3.161	177	4.499	9.859

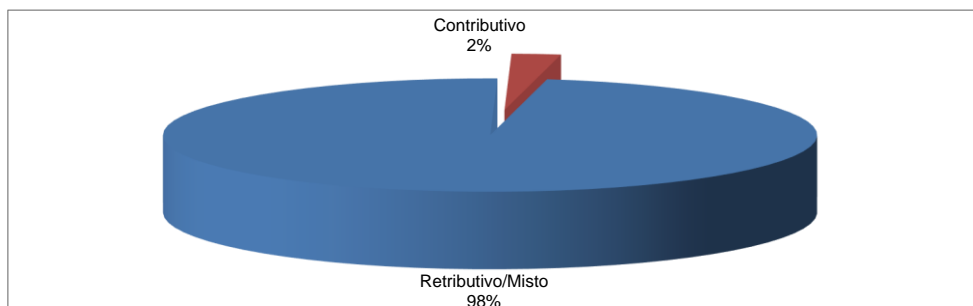
(*) Il regime si riferisce al metodo di calcolo della pensione: nel sistema contributivo sono comprese quindi sia le pensioni liquidate in regime contributivo puro (cioè di coloro che hanno la prima contribuzione accreditata dopo il 31 dicembre 1995 - art. 1, c.6 della legge 335/1995), sia quelle relative a coloro che pur essendo nel regime misto hanno esercitato la facoltà di opzione per il sistema contributivo (art. 1, c. 23 della legge 335/1995), oltre a quelle delle lavoratrici che hanno esercitato la cosiddetta opzione-donna (art. 1, c. 9 della legge 243/2004).

COLTIVATORI DIRETTI MEZZADRI E COLONI

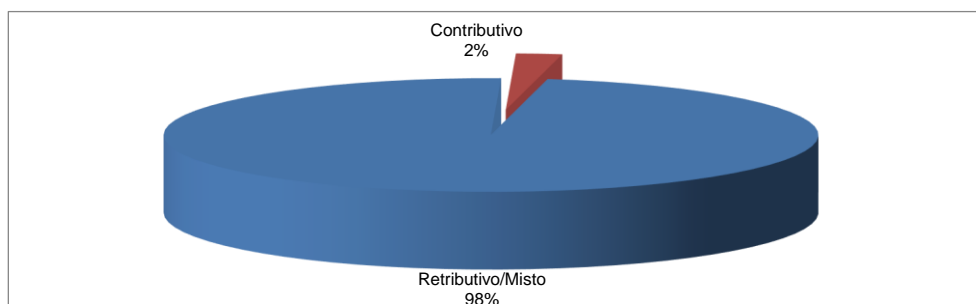
Distribuzione percentuale delle pensioni liquidate per regime di liquidazione

Rilevazione al 02/04/2021

Decorrenti gennaio - marzo 2021



Decorrenti gennaio - marzo 2020



ARTIGIANI

Distribuzione delle pensioni liquidate per trimestre di decorrenza e categoria (*)

Rilevazione al 02/04/2021

(numeri in unità - importi medi mensili alla decorrenza in unità di euro)

Trimestre di decorrenza	Vecchiaia		Anticipate		Invalidità		Superstiti		Totale	
	Numero	Importo medio	Numero	Importo medio	Numero	Importo medio	Numero	Importo medio	Numero	Importo medio
<u>ANNO 2020</u>										
I° trimestre	6.054	858	10.055	1.505	1.508	688	7.211	608	24.828	1.037
II° trimestre	5.550	857	7.429	1.479	887	697	9.398	644	23.264	963
III° trimestre	5.427	867	7.765	1.473	1.106	702	6.500	617	20.798	1.006
IV° trimestre	5.373	842	7.996	1.459	1.373	687	8.132	629	22.874	973
Totale	22.404	856	33.245	1.480	4.874	693	31.241	626	91.764	995
<u>ANNO 2021</u>										
I° trimestre	5.070	863	8.469	1.434	886	688	7.576	646	22.001	1.001
II° trimestre	-	-	-	-	-	-	-	-	-	-
III° trimestre	-	-	-	-	-	-	-	-	-	-
IV° trimestre	-	-	-	-	-	-	-	-	-	-
Totale	5.070	863	8.469	1.434	886	688	7.576	646	22.001	1.001

(*)Nei dati esposti sono compresi i trattamenti liquidati in regime di salvaguardia

Numero di pensioni liquidate per categoria, anno di decorrenza e sesso

Rilevazione al 02/04/2021

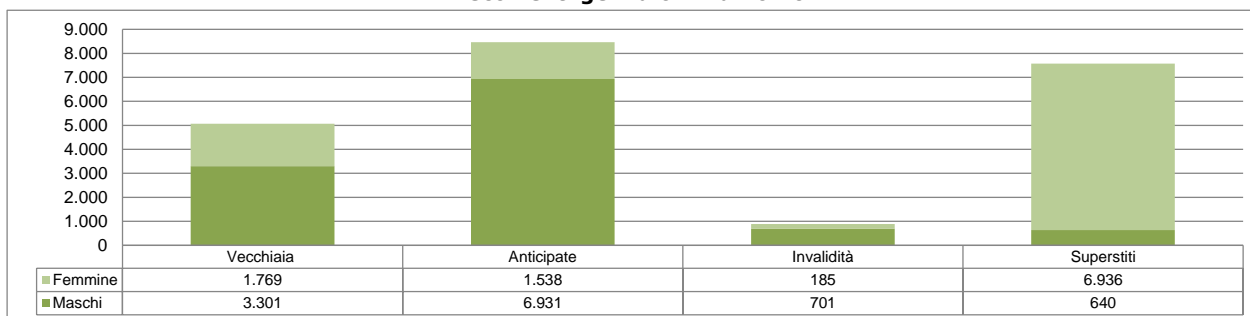
Sesso	Vecchiaia	Anticipate	Invalità	Superstiti	Totale
Decorrenti ANNO 2020					
Maschi	14.722	27.132	3.967	3.094	48.915
Femmine	7.682	6.113	907	28.147	42.849
Totale	22.404	33.245	4.874	31.241	91.764
<i>di cui: Decorrenti gennaio - marzo 2020</i>					
Maschi	4.170	8.297	1.235	730	14.432
Femmine	1.884	1.758	273	6.481	10.396
Totale	6.054	10.055	1.508	7.211	24.828
Decorrenti gennaio - marzo 2021					
Maschi	3.301	6.931	701	640	11.573
Femmine	1.769	1.538	185	6.936	10.428
Totale	5.070	8.469	886	7.576	22.001

ARTIGIANI

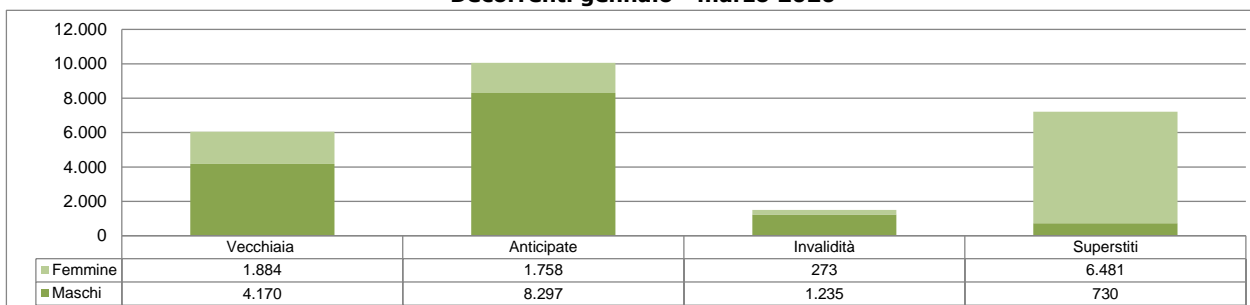
Distribuzione percentuale delle pensioni liquidate per sesso e categoria

Rilevazione al 02/04/2021

Decorrenti gennaio - marzo 2021



Decorrenti gennaio - marzo 2020



Età media alla decorrenza delle pensioni liquidate per categoria, anno di decorrenza e sesso

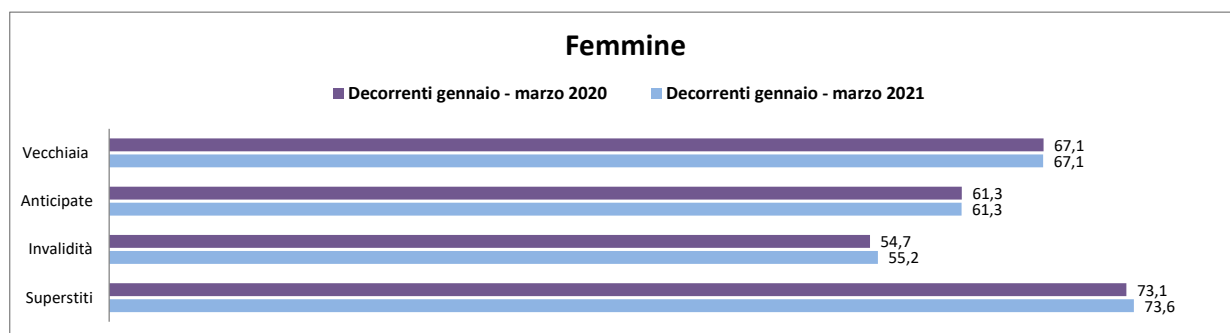

Rilevazione al 02/04/2021
(età in anni compiuti)

Sesso	Vecchiaia	Anticipate	Invalità	Superstiti	Totale
Decorrenti ANNO 2020					
Maschi	67,2	61,7	56,1	75,8	63,8
Femmine	67,1	61,2	54,9	73,2	70,0
Totale	67,2	61,6	55,9	73,5	66,7
<i>di cui: Decorrenti gennaio - marzo 2020</i>					
Maschi	67,3	61,8	56,0	74,7	63,5
Femmine	67,1	61,3	54,7	73,1	69,5
Totale	67,2	61,7	55,8	73,3	66,1
Decorrenti gennaio - marzo 2021					
Maschi	67,2	61,7	56,3	77,3	63,8
Femmine	67,1	61,3	55,2	73,6	70,4
Totale	67,2	61,6	56,1	74,0	66,9

ARTIGIANI

Età media alla decorrenza delle pensioni liquidate per sesso

Rilevazione al 02/04/2021



Numero di pensioni liquidate per categoria, anno di decorrenza ed area geografica

Rilevazione al 02/04/2021

Aree Geografiche (*)	Vecchiaia	Anticipate	Invalità	Superstiti	Totale
Decorrenti ANNO 2020					
Nord - Ovest	6.434	11.779	1.171	10.737	30.121
Nord - Est	4.542	10.948	1.070	7.520	24.080
Centro	4.695	6.282	1.145	6.145	18.267
Sud ed Isole	6.733	4.236	1.488	6.839	19.296
Totale	22.404	33.245	4.874	31.241	91.764
<i>di cui: Decorrenti gennaio - marzo 2020</i>					
Nord - Ovest	1.696	3.552	365	2.164	7.777
Nord - Est	1.139	3.215	333	1.823	6.510
Centro	1.236	1.888	350	1.500	4.974
Sud ed Isole	1.983	1.400	460	1.724	5.567
Totale	6.054	10.055	1.508	7.211	24.828
Decorrenti gennaio - marzo 2021					
Nord - Ovest	1.496	2.922	244	2.294	6.956
Nord - Est	975	2.812	225	2.063	6.075
Centro	1.060	1.624	175	1.543	4.402
Sud ed Isole	1.539	1.111	242	1.676	4.568
Totale	5.070	8.469	886	7.576	22.001

(*) L'area Nord- Ovest comprende: Piemonte, Valle d'Aosta, Lombardia e Liguria.

L'area Nord- Est comprende: Trentino-Alto Adige, Veneto, Friuli-Venezia Giulia e Emilia-Romagna.

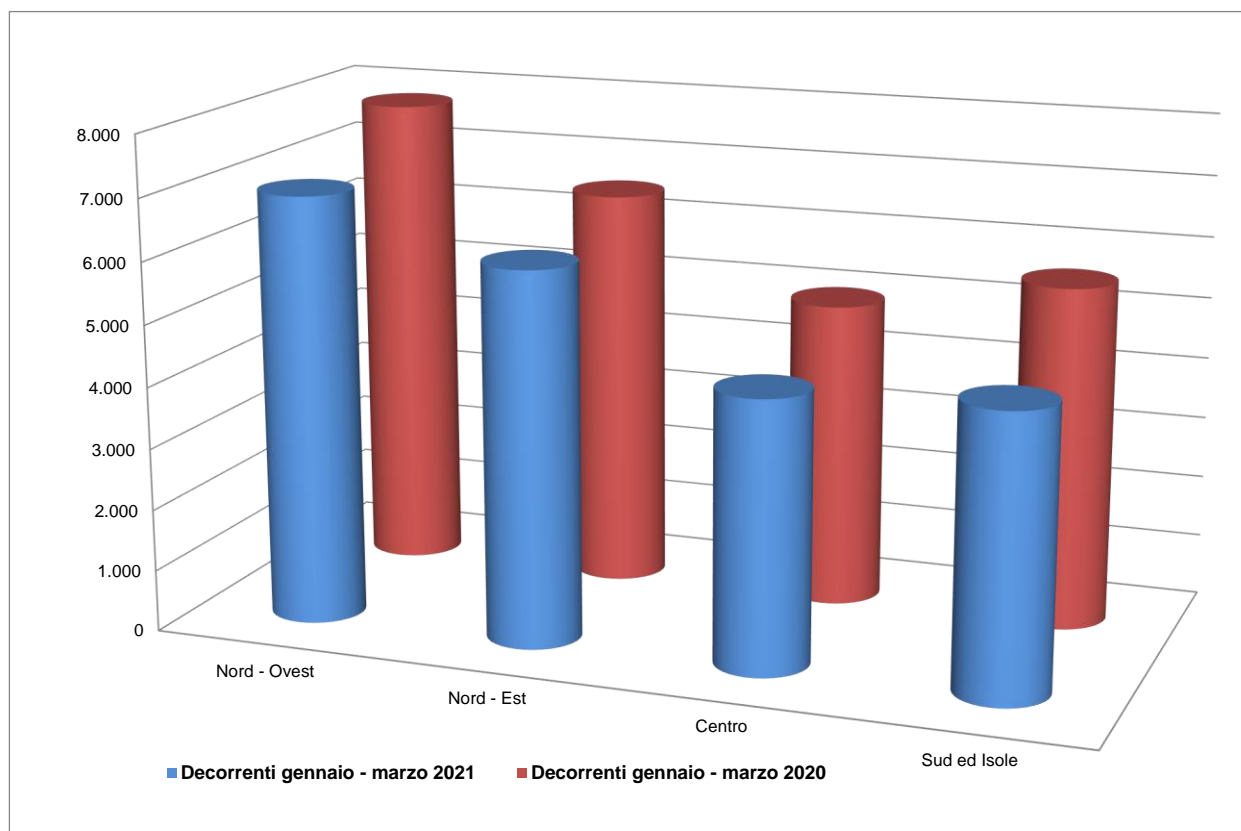
L'area Centro comprende: Toscana, Umbria, Marche e Lazio.

L'area Sud ed Isole comprende: Abruzzo, Molise, Campania, Puglia, Basilicata, Calabria, Sicilia e Sardegna.

ARTIGIANI

Distribuzione delle pensioni liquidate per ripartizione territoriale

Rilevazione al 02/04/2021



Numero di pensioni liquidate per categoria, anno di decorrenza e classe d'età

Rilevazione al 02/04/2021

Classi di età (*)	Vecchiaia	Anticipate	Invalità	Superstiti	Totale
Decorrenti ANNO 2020					
fino a 54	0	2	1.807	1.736	3.545
55-59	0	8.927	1.610	1.492	12.029
60-64	4	21.630	1.217	2.488	25.339
65-67	21.761	2.686	227	2.047	26.721
68 e oltre	639	0	13	23.478	24.130
Totale	22.404	33.245	4.874	31.241	91.764
Età media alla dec.	67,2	61,6	55,9	73,5	66,7
<i>di cui: Decorrenti gennaio - marzo 2020</i>					
fino a 54	0	2	564	463	1.029
55-59	0	2.629	518	357	3.504
60-64	3	6.514	357	532	7.406
65-67	5.816	910	66	494	7.286
68 e oltre	235	0	3	5.365	5.603
Totale	6.054	10.055	1.508	7.211	24.828
Età media alla dec.	67,2	61,7	55,8	73,3	66,1
Decorrenti gennaio - marzo 2021					
fino a 54	0	0	327	332	659
55-59	0	2.259	298	351	2.908
60-64	0	5.537	202	577	6.316
65-67	4.920	673	56	528	6.177
68 e oltre	150	0	3	5.788	5.941
Totale	5.070	8.469	886	7.576	22.001
Età media alla dec.	67,2	61,6	56,1	74,0	66,9

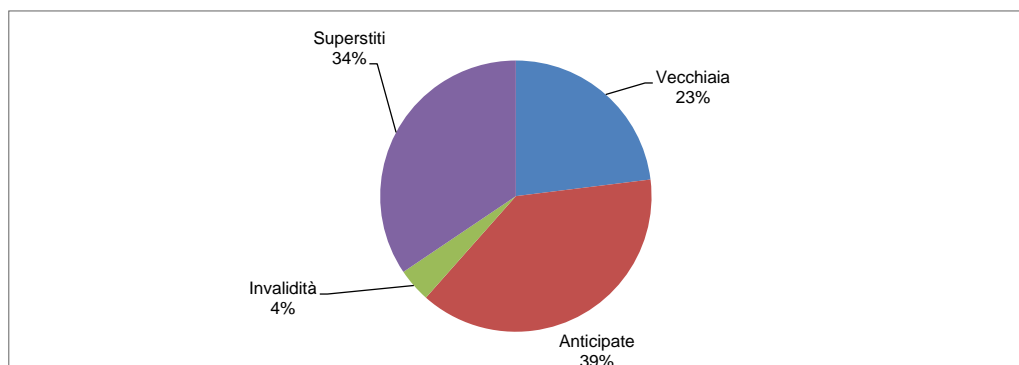
(*) Età in anni compiuti alla decorrenza

ARTIGIANI

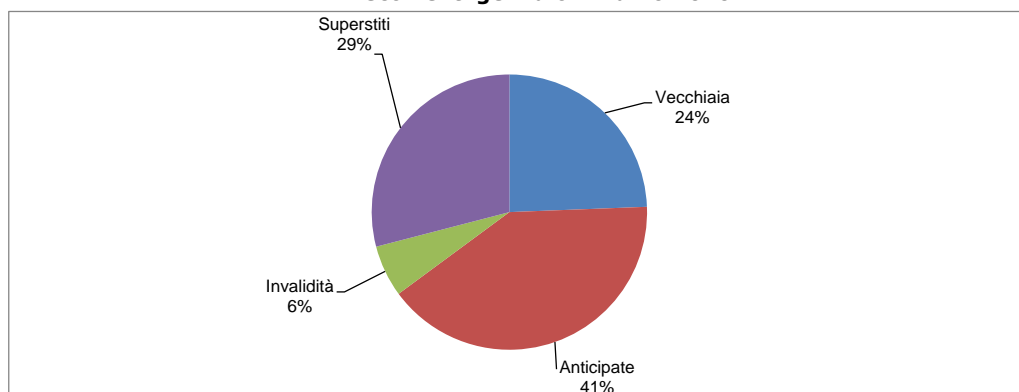
Distribuzione percentuale delle pensioni liquidate per categoria

Rilevazione al 02/04/2021

Decorrenti gennaio - marzo 2021



Decorrenti gennaio - marzo 2020



Numero di pensioni liquidate per categoria, anno di decorrenza e classe d'importo - MASCHI

Rilevazione al 02/04/2021

<i>Classi di importo mensile alla decorrenza in euro</i>	<i>Vecchiaia</i>	<i>Anticipate</i>	<i>Invalità</i>	<i>Superstiti</i>	<i>Totale</i>
Decorrenti ANNO 2020					
Fino a 499,99	863	106	687	1.920	3.576
500,00-999,99	8.600	3.093	2.566	1.130	15.389
1.000,00-1.499,99	3.830	11.617	613	37	16.097
1.500,00-1.999,99	942	7.508	83	7	8.540
2.000,00-2.999,99	408	3.883	17	0	4.308
3.000,00 e più	79	925	1	0	1.005
Totale	14.722	27.132	3.967	3.094	48.915
<i>di cui: Decorrenti gennaio - marzo 2020</i>					
Fino a 499,99	253	28	222	481	984
500,00-999,99	2.460	1.021	784	238	4.503
1.000,00-1.499,99	1.058	3.457	201	9	4.725
1.500,00-1.999,99	259	2.292	23	2	2.576
2.000,00-2.999,99	117	1.179	5	0	1.301
3.000,00 e più	23	320	0	0	343
Totale	4.170	8.297	1.235	730	14.432
Decorrenti gennaio - marzo 2021					
Fino a 499,99	146	15	115	434	710
500,00-999,99	1.979	1.079	469	199	3.726
1.000,00-1.499,99	877	2.891	104	4	3.876
1.500,00-1.999,99	209	1.813	12	3	2.037
2.000,00-2.999,99	79	933	1	0	1.013
3.000,00 e più	11	200	0	0	211
Totale	3.301	6.931	701	640	11.573

Numero di pensioni liquidate per categoria, anno di decorrenza e classe d'importo - FEMMINE

Rilevazione al 02/04/2021

<i>Classi di importo mensile alla decorrenza in euro</i>	<i>Vecchiaia</i>	<i>Anticipate</i>	<i>Invalità</i>	<i>Superstiti</i>	<i>Totale</i>
Decorrenti ANNO 2020					
Fino a 499,99	1.125	63	337	5.344	6.869
500,00-999,99	5.549	3.104	511	20.124	29.288
1.000,00-1.499,99	793	2.174	54	2.238	5.259
1.500,00-1.999,99	154	509	5	367	1.035
2.000,00-2.999,99	57	223	0	72	352
3.000,00 e più	4	40	0	2	46
<i>Totale</i>	7.682	6.113	907	28.147	42.849
<i>di cui: Decorrenti gennaio - marzo 2020</i>					
Fino a 499,99	277	18	109	1.373	1.777
500,00-999,99	1.356	733	150	4.556	6.795
1.000,00-1.499,99	200	712	13	472	1.397
1.500,00-1.999,99	38	201	1	69	309
2.000,00-2.999,99	12	80	0	10	102
3.000,00 e più	1	14	0	1	16
<i>Totale</i>	1.884	1.758	273	6.481	10.396
Decorrenti gennaio - marzo 2021					
Fino a 499,99	247	13	54	1.202	1.516
500,00-999,99	1.270	856	120	4.984	7.230
1.000,00-1.499,99	184	499	10	626	1.319
1.500,00-1.999,99	55	112	1	101	269
2.000,00-2.999,99	13	55	0	20	88
3.000,00 e più	0	3	0	3	6
<i>Totale</i>	1.769	1.538	185	6.936	10.428

Numero di pensioni liquidate per categoria, anno di decorrenza e classe d'importo - TOTALE

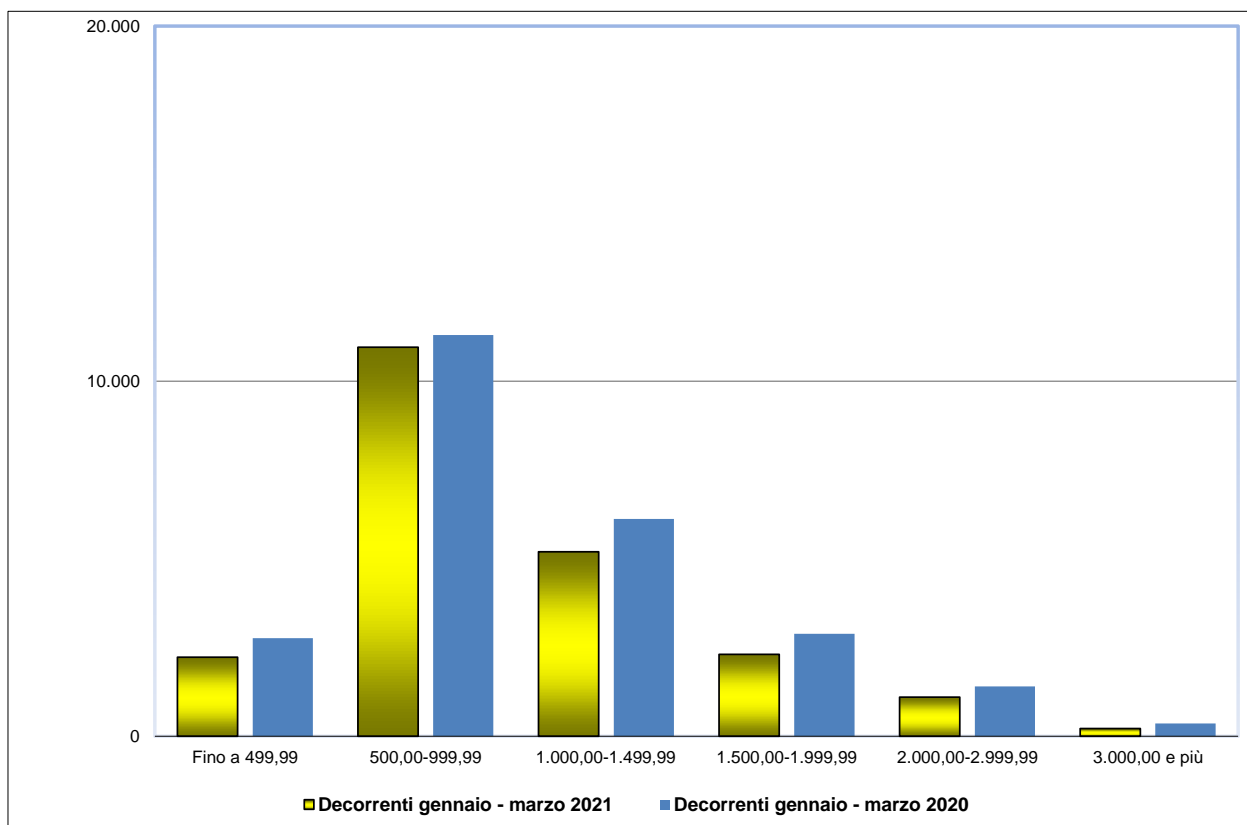
Rilevazione al 02/04/2021

<i>Classi di importo mensile alla decorrenza in euro</i>	<i>Vecchiaia</i>	<i>Anticipate</i>	<i>Invalità</i>	<i>Superstiti</i>	<i>Totale</i>
Decorrenti ANNO 2020					
Fino a 499,99	1.988	169	1.024	7.264	10.445
500,00-999,99	14.149	6.197	3.077	21.254	44.677
1.000,00-1.499,99	4.623	13.791	667	2.275	21.356
1.500,00-1.999,99	1.096	8.017	88	374	9.575
2.000,00-2.999,99	465	4.106	17	72	4.660
3.000,00 e più	83	965	1	2	1.051
Totale	22.404	33.245	4.874	31.241	91.764
<i>di cui: Decorrenti gennaio - marzo 2020</i>					
Fino a 499,99	530	46	331	1.854	2.761
500,00-999,99	3.816	1.754	934	4.794	11.298
1.000,00-1.499,99	1.258	4.169	214	481	6.122
1.500,00-1.999,99	297	2.493	24	71	2.885
2.000,00-2.999,99	129	1.259	5	10	1.403
3.000,00 e più	24	334	0	1	359
Totale	6.054	10.055	1.508	7.211	24.828
Decorrenti gennaio - marzo 2021					
Fino a 499,99	393	28	169	1.636	2.226
500,00-999,99	3.249	1.935	589	5.183	10.956
1.000,00-1.499,99	1.061	3.390	114	630	5.195
1.500,00-1.999,99	264	1.925	13	104	2.306
2.000,00-2.999,99	92	988	1	20	1.101
3.000,00 e più	11	203	0	3	217
Totale	5.070	8.469	886	7.576	22.001

ARTIGIANI

Distribuzione delle pensioni liquidate per classe di importo mensile alla decorrenza in euro

Rilevazione al 02/04/2021



Numero di pensioni liquidate per categoria, anno di decorrenza e regime di liquidazione

Rilevazione al 02/04/2021

<i>Regime (*)</i>	<i>Vecchiaia</i>	<i>Anticipate</i>	<i>Invalità</i>	<i>Superstiti</i>	<i>Totale</i>
Decorrenti ANNO 2020					
Retributivo/Misto Contributivo	22.064 340	32.066 1.179	4.422 452	30.996 245	89.548 2.216
Totale	22.404	33.245	4.874	31.241	91.764
<i>di cui: Decorrenti gennaio - marzo 2020</i>					
Retributivo/Misto Contributivo	5.969 85	9.766 289	1.376 132	7.152 59	24.263 565
Totale	6.054	10.055	1.508	7.211	24.828
Decorrenti gennaio - marzo 2021					
Retributivo/Misto Contributivo	4.980 90	8.132 337	799 87	7.535 41	21.446 555
Totale	5.070	8.469	886	7.576	22.001

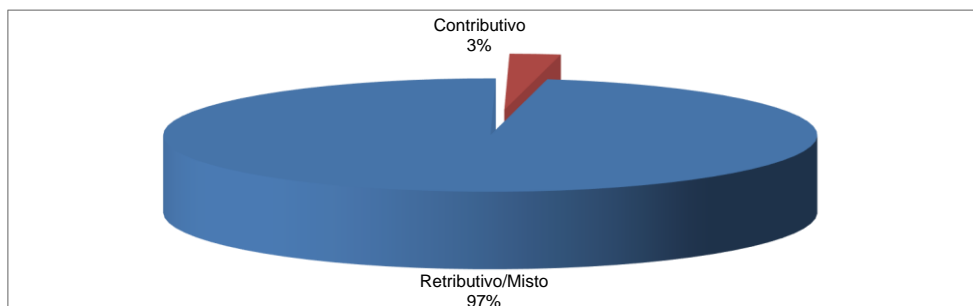
(*) Il regime si riferisce al metodo di calcolo della pensione: nel sistema contributivo sono comprese quindi sia le pensioni liquidate in regime contributivo puro (cioè di coloro che hanno la prima contribuzione accreditata dopo il 31 dicembre 1995 - art. 1, c.6 della legge 335/1995), sia quelle relative a coloro che pur essendo nel regime misto hanno esercitato la facoltà di opzione per il sistema contributivo (art. 1, c. 23 della legge 335/1995), oltre a quelle delle lavoratrici che hanno esercitato la cosiddetta opzione-donna (art. 1, c. 9 della legge 243/2004).

ARTIGIANI

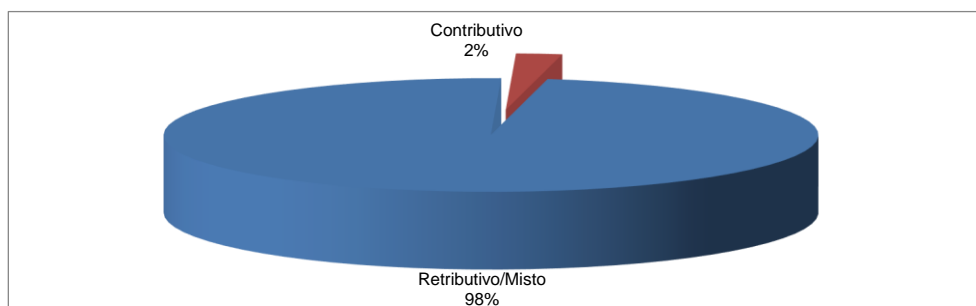
Distribuzione percentuale delle pensioni liquidate per regime di liquidazione

Rilevazione al 02/04/2021

Decorrenti gennaio - marzo 2021



Decorrenti gennaio - marzo 2020



COMMERCIANTI

Distribuzione delle pensioni liquidate per trimestre di decorrenza e categoria (*)

Rilevazione al 02/04/2021

(numeri in unità - importi medi mensili alla decorrenza in unità di euro)

Trimestre di decorrenza	Vecchiaia		Anticipate		Invalidità		Superstiti		Totale	
	Numero	Importo medio	Numero	Importo medio	Numero	Importo medio	Numero	Importo medio	Numero	Importo medio
<u>ANNO 2020</u>										
I° trimestre	7.097	904	8.009	1.562	1.375	663	5.161	576	21.642	1.054
II° trimestre	6.899	905	5.749	1.546	817	624	6.671	596	20.136	974
III° trimestre	6.728	920	6.118	1.545	985	649	4.818	588	18.649	1.025
IV° trimestre	6.423	874	6.380	1.526	1.205	661	5.713	602	19.721	993
Totale	27.147	901	26.256	1.546	4.382	652	22.363	591	80.148	1.012
<u>ANNO 2021</u>										
I° trimestre	6.059	916	6.533	1.519	835	647	5.369	608	18.796	1.025
II° trimestre	-	-	-	-	-	-	-	-	-	-
III° trimestre	-	-	-	-	-	-	-	-	-	-
IV° trimestre	-	-	-	-	-	-	-	-	-	-
Totale	6.059	916	6.533	1.519	835	647	5.369	608	18.796	1.025

(*)Nei dati esposti sono compresi i trattamenti liquidati in regime di salvaguardia

Numero di pensioni liquidate per categoria, anno di decorrenza e sesso

Rilevazione al 02/04/2021

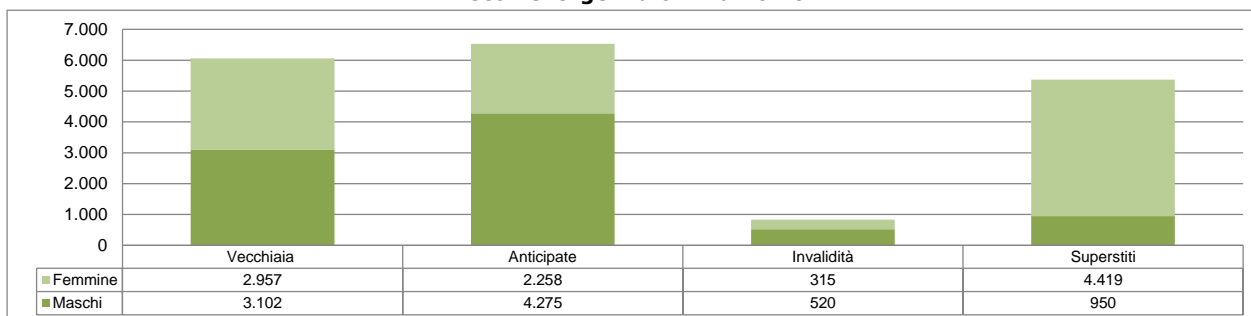
Sesso	Vecchiaia	Anticipate	Invalità	Superstiti	Totale
Decorrenti ANNO 2020					
Maschi	14.441	17.454	2.706	4.511	39.112
Femmine	12.706	8.802	1.676	17.852	41.036
Totale	27.147	26.256	4.382	22.363	80.148
<i>di cui: Decorrenti gennaio - marzo 2020</i>					
Maschi	3.854	5.422	866	1.123	11.265
Femmine	3.243	2.587	509	4.038	10.377
Totale	7.097	8.009	1.375	5.161	21.642
Decorrenti gennaio - marzo 2021					
Maschi	3.102	4.275	520	950	8.847
Femmine	2.957	2.258	315	4.419	9.949
Totale	6.059	6.533	835	5.369	18.796

COMMERCianti

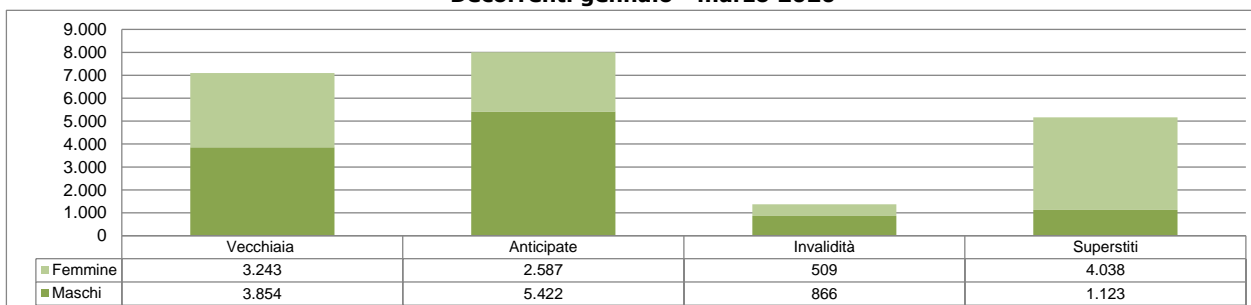
Distribuzione percentuale delle pensioni liquidate per sesso e categoria

Rilevazione al 02/04/2021

Decorrenti gennaio - marzo 2021



Decorrenti gennaio - marzo 2020



Età media alla decorrenza delle pensioni liquidate per categoria, anno di decorrenza e sesso

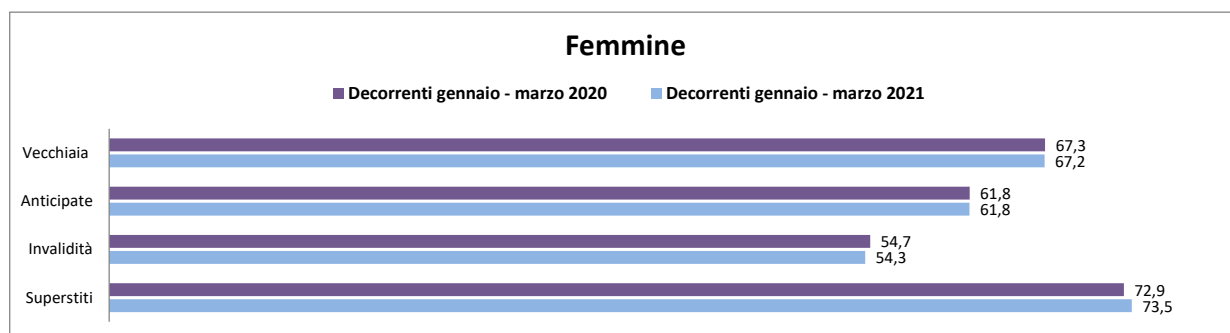

Rilevazione al 02/04/2021
(età in anni compiuti)

Sesso	Vecchiaia	Anticipate	Invalità	Superstiti	Totale
Decorrenti ANNO 2020					
Maschi	67,2	62,6	56,5	76,9	65,6
Femmine	67,2	61,8	55,0	73,0	68,1
Totale	67,2	62,4	56,0	73,8	66,9
<i>di cui: Decorrenti gennaio - marzo 2020</i>					
Maschi	67,3	62,8	56,4	76,2	65,2
Femmine	67,3	61,8	54,7	72,9	67,5
Totale	67,3	62,5	55,8	73,6	66,3
Decorrenti gennaio - marzo 2021					
Maschi	67,3	62,6	56,3	78,4	65,5
Femmine	67,2	61,8	54,3	73,5	68,4
Totale	67,2	62,3	55,5	74,4	67,0

COMMERCianti

Età media alla decorrenza delle pensioni liquidate per sesso

Rilevazione al 02/04/2021



Numero di pensioni liquidate per categoria, anno di decorrenza ed area geografica

Rilevazione al 02/04/2021

Aree Geografiche (*)	Vecchiaia	Anticipate	Invalità	Superstiti	Totale
Decorrenti ANNO 2020					
Nord - Ovest	7.642	9.327	997	7.312	25.278
Nord - Est	5.630	8.755	971	5.189	20.545
Centro	5.894	4.708	928	4.370	15.900
Sud ed Isole	7.981	3.466	1.486	5.492	18.425
Totale	27.147	26.256	4.382	22.363	80.148
<i>di cui: Decorrenti gennaio - marzo 2020</i>					
Nord - Ovest	1.901	2.804	314	1.488	6.507
Nord - Est	1.352	2.602	293	1.261	5.508
Centro	1.586	1.420	295	1.034	4.335
Sud ed Isole	2.258	1.183	473	1.378	5.292
Totale	7.097	8.009	1.375	5.161	21.642
Decorrenti gennaio - marzo 2021					
Nord - Ovest	1.686	2.367	209	1.626	5.888
Nord - Est	1.277	2.187	189	1.245	4.898
Centro	1.267	1.139	139	1.098	3.643
Sud ed Isole	1.829	840	298	1.400	4.367
Totale	6.059	6.533	835	5.369	18.796

(*) L'area Nord- Ovest comprende: Piemonte, Valle d'Aosta, Lombardia e Liguria.

L'area Nord- Est comprende: Trentino-Alto Adige, Veneto, Friuli-Venezia Giulia e Emilia-Romagna.

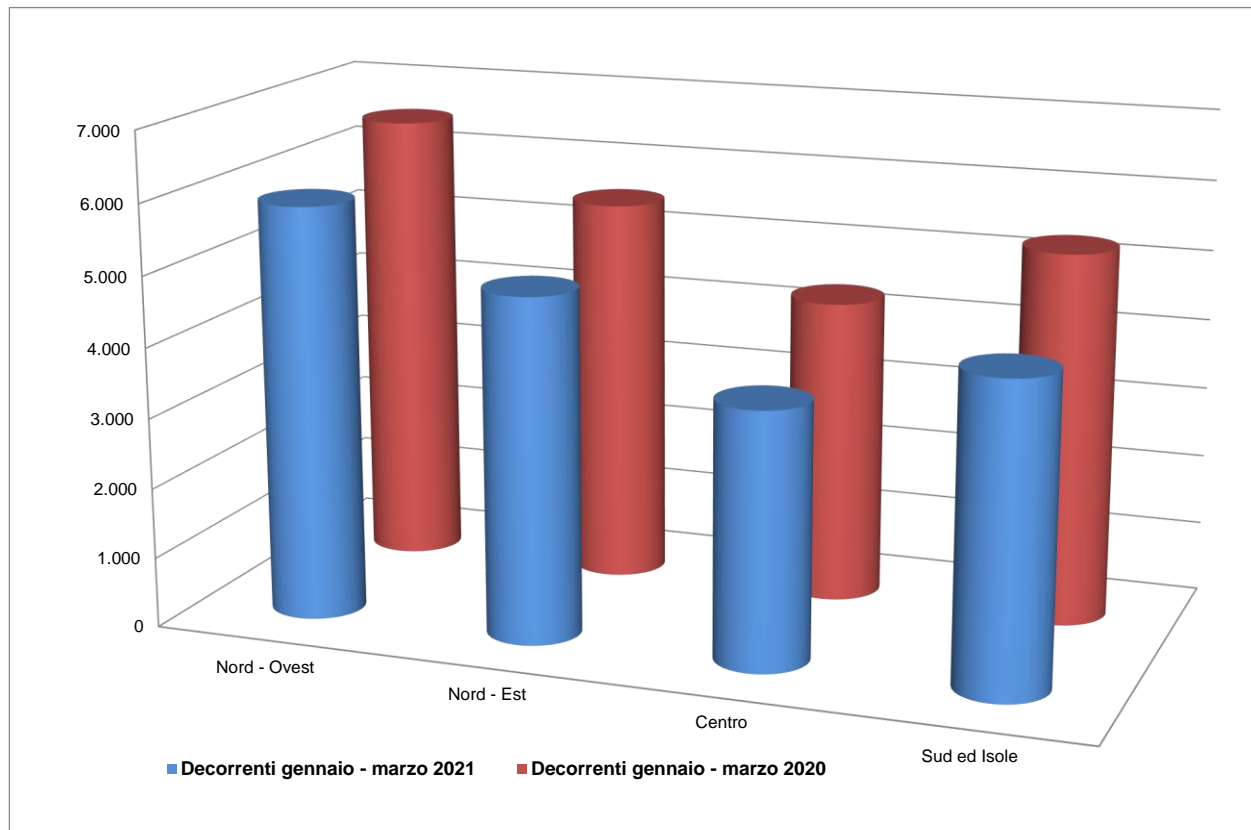
L'area Centro comprende: Toscana, Umbria, Marche e Lazio.

L'area Sud ed Isole comprende: Abruzzo, Molise, Campania, Puglia, Basilicata, Calabria, Sicilia e Sardegna.

COMMERCianti

Distribuzione delle pensioni liquidate per ripartizione territoriale

Rilevazione al 02/04/2021



Numero di pensioni liquidate per categoria, anno di decorrenza e classe d'età

Rilevazione al 02/04/2021

Classi di età (*)	Vecchiaia	Anticipate	Invalità	Superstiti	Totale
Decorrenti ANNO 2020					
fino a 54	0	3	1.626	1.404	3.033
55-59	0	3.607	1.335	1.177	6.119
60-64	4	19.398	1.169	1.728	22.299
65-67	26.181	3.248	223	1.349	31.001
68 e oltre	962	0	29	16.705	17.696
Totale	27.147	26.256	4.382	22.363	80.148
Età media alla dec.	67,2	62,4	56,0	73,8	66,9
<i>di cui: Decorrenti gennaio - marzo 2020</i>					
fino a 54	0	0	510	367	877
55-59	0	1.099	448	251	1.798
60-64	1	5.818	351	396	6.566
65-67	6.801	1.092	61	300	8.254
68 e oltre	295	0	5	3.847	4.147
Totale	7.097	8.009	1.375	5.161	21.642
Età media alla dec.	67,3	62,5	55,8	73,6	66,3
Decorrenti gennaio - marzo 2021					
fino a 54	0	0	331	259	590
55-59	0	845	247	240	1.332
60-64	0	4.944	209	415	5.568
65-67	5.814	744	42	340	6.940
68 e oltre	245	0	6	4.115	4.366
Totale	6.059	6.533	835	5.369	18.796
Età media alla dec.	67,2	62,3	55,5	74,4	67,0

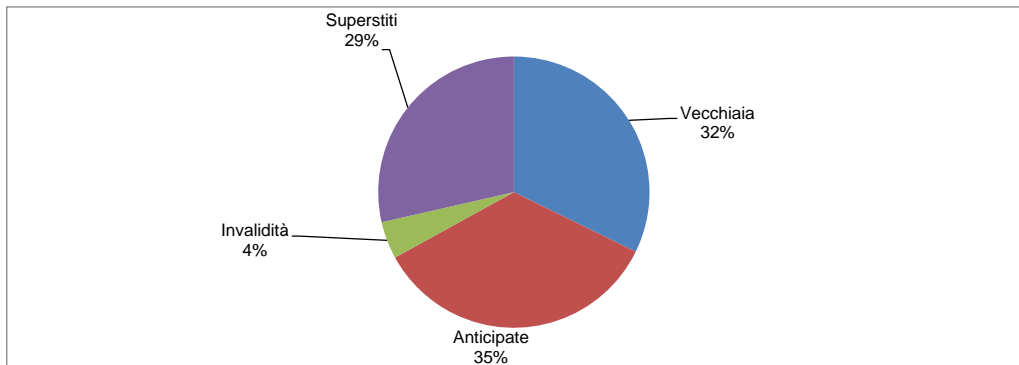
(*) Età in anni compiuti alla decorrenza

COMMERCianti

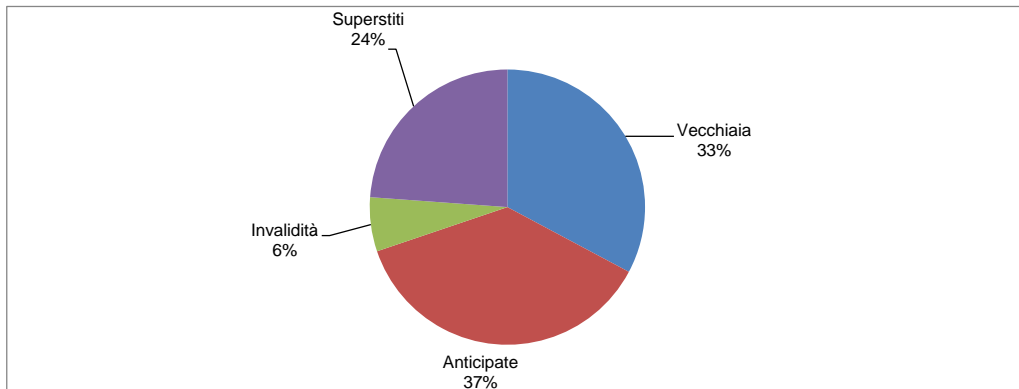
Distribuzione percentuale delle pensioni liquidate per categoria

Rilevazione al 02/04/2021

Decorrenti gennaio - marzo 2021



Decorrenti gennaio - marzo 2020



Numero di pensioni liquidate per categoria, anno di decorrenza e classe d'importo - MASCHI

Rilevazione al 02/04/2021

<i>Classi di importo mensile alla decorrenza in euro</i>	<i>Vecchiaia</i>	<i>Anticipate</i>	<i>Invalità</i>	<i>Superstiti</i>	<i>Totale</i>
Decorrenti ANNO 2020					
Fino a 499,99	1.014	54	599	2.747	4.414
500,00-999,99	7.475	2.483	1.642	1.701	13.301
1.000,00-1.499,99	3.527	6.348	350	49	10.274
1.500,00-1.999,99	1.231	3.837	72	9	5.149
2.000,00-2.999,99	856	2.991	31	4	3.882
3.000,00 e più	338	1.741	12	1	2.092
<i>Totale</i>	14.441	17.454	2.706	4.511	39.112
<i>di cui: Decorrenti gennaio - marzo 2020</i>					
Fino a 499,99	269	15	178	702	1.164
500,00-999,99	1.986	859	540	398	3.783
1.000,00-1.499,99	954	1.963	104	20	3.041
1.500,00-1.999,99	325	1.131	24	2	1.482
2.000,00-2.999,99	235	916	15	1	1.167
3.000,00 e più	85	538	5	0	628
<i>Totale</i>	3.854	5.422	866	1.123	11.265
Decorrenti gennaio - marzo 2021					
Fino a 499,99	201	9	130	607	947
500,00-999,99	1.634	727	294	335	2.990
1.000,00-1.499,99	735	1.503	77	5	2.320
1.500,00-1.999,99	263	890	15	1	1.169
2.000,00-2.999,99	184	694	3	2	883
3.000,00 e più	85	452	1	0	538
<i>Totale</i>	3.102	4.275	520	950	8.847

Numero di pensioni liquidate per categoria, anno di decorrenza e classe d'importo - FEMMINE

Rilevazione al 02/04/2021

<i>Classi di importo mensile alla decorrenza in euro</i>	<i>Vecchiaia</i>	<i>Anticipate</i>	<i>Invalità</i>	<i>Superstiti</i>	<i>Totale</i>
Decorrenti ANNO 2020					
Fino a 499,99	1.900	103	629	4.710	7.342
500,00-999,99	8.880	3.998	937	11.125	24.940
1.000,00-1.499,99	1.452	3.244	90	1.482	6.268
1.500,00-1.999,99	315	912	12	395	1.634
2.000,00-2.999,99	141	425	8	127	701
3.000,00 e più	18	120	0	13	151
<i>Totale</i>	12.706	8.802	1.676	17.852	41.036
<i>di cui: Decorrenti gennaio - marzo 2020</i>					
Fino a 499,99	511	29	192	1.108	1.840
500,00-999,99	2.236	999	276	2.518	6.029
1.000,00-1.499,99	366	1.039	36	299	1.740
1.500,00-1.999,99	80	328	2	88	498
2.000,00-2.999,99	45	150	3	23	221
3.000,00 e più	5	42	0	2	49
<i>Totale</i>	3.243	2.587	509	4.038	10.377
Decorrenti gennaio - marzo 2021					
Fino a 499,99	398	22	132	1.088	1.640
500,00-999,99	2.050	1.156	158	2.829	6.193
1.000,00-1.499,99	381	771	21	360	1.533
1.500,00-1.999,99	81	183	3	100	367
2.000,00-2.999,99	41	108	1	36	186
3.000,00 e più	6	18	0	6	30
<i>Totale</i>	2.957	2.258	315	4.419	9.949

Numero di pensioni liquidate per categoria, anno di decorrenza e classe d'importo - TOTALE

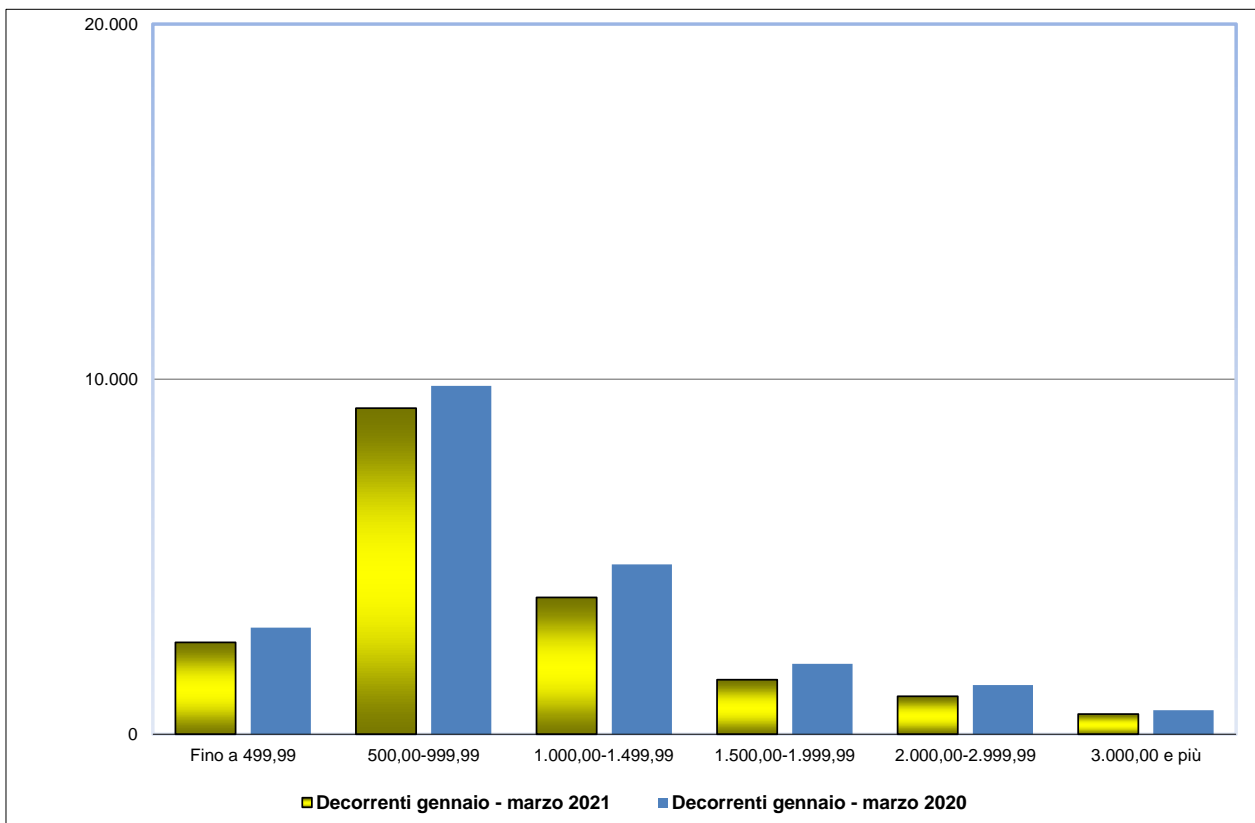
Rilevazione al 02/04/2021

<i>Classi di importo mensile alla decorrenza in euro</i>	<i>Vecchiaia</i>	<i>Anticipate</i>	<i>Invalità</i>	<i>Superstiti</i>	<i>Totale</i>
Decorrenti ANNO 2020					
Fino a 499,99	2.914	157	1.228	7.457	11.756
500,00-999,99	16.355	6.481	2.579	12.826	38.241
1.000,00-1.499,99	4.979	9.592	440	1.531	16.542
1.500,00-1.999,99	1.546	4.749	84	404	6.783
2.000,00-2.999,99	997	3.416	39	131	4.583
3.000,00 e più	356	1.861	12	14	2.243
Totale	27.147	26.256	4.382	22.363	80.148
<i>di cui: Decorrenti gennaio - marzo 2020</i>					
Fino a 499,99	780	44	370	1.810	3.004
500,00-999,99	4.222	1.858	816	2.916	9.812
1.000,00-1.499,99	1.320	3.002	140	319	4.781
1.500,00-1.999,99	405	1.459	26	90	1.980
2.000,00-2.999,99	280	1.066	18	24	1.388
3.000,00 e più	90	580	5	2	677
Totale	7.097	8.009	1.375	5.161	21.642
Decorrenti gennaio - marzo 2021					
Fino a 499,99	599	31	262	1.695	2.587
500,00-999,99	3.684	1.883	452	3.164	9.183
1.000,00-1.499,99	1.116	2.274	98	365	3.853
1.500,00-1.999,99	344	1.073	18	101	1.536
2.000,00-2.999,99	225	802	4	38	1.069
3.000,00 e più	91	470	1	6	568
Totale	6.059	6.533	835	5.369	18.796

COMMERCianti

Distribuzione delle pensioni liquidate per classe di importo mensile alla decorrenza in euro

Rilevazione al 02/04/2021



Numero di pensioni liquidate per categoria, anno di decorrenza e regime di liquidazione

Rilevazione al 02/04/2021

<i>Regime (*)</i>	<i>Vecchiaia</i>	<i>Anticipate</i>	<i>Invalità</i>	<i>Superstiti</i>	<i>Totale</i>
Decorrenti ANNO 2020					
Retributivo/Misto Contributivo	26.375 772	24.218 2.038	3.738 644	22.013 350	76.344 3.804
Totale	27.147	26.256	4.382	22.363	80.148
<i>di cui: Decorrenti gennaio - marzo 2020</i>					
Retributivo/Misto Contributivo	6.893 204	7.519 490	1.174 201	5.085 76	20.671 971
Totale	7.097	8.009	1.375	5.161	21.642
Decorrenti gennaio - marzo 2021					
Retributivo/Misto Contributivo	5.857 202	5.949 584	687 148	5.292 77	17.785 1.011
Totale	6.059	6.533	835	5.369	18.796

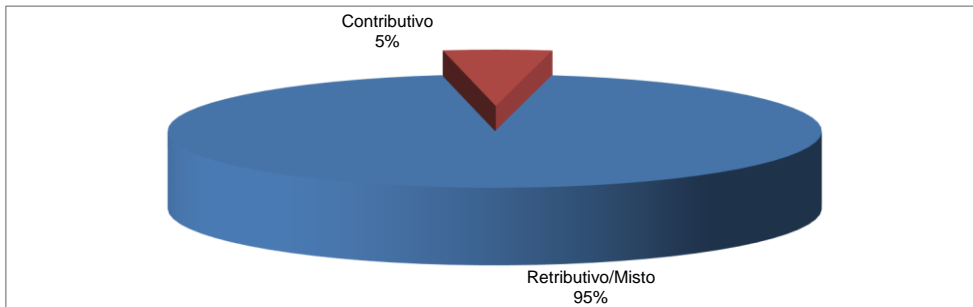
(*) Il regime si riferisce al metodo di calcolo della pensione: nel sistema contributivo sono comprese quindi sia le pensioni liquidate in regime contributivo puro (cioè di coloro che hanno la prima contribuzione accreditata dopo il 31 dicembre 1995 - art. 1, c.6 della legge 335/1995), sia quelle relative a coloro che pur essendo nel regime misto hanno esercitato la facoltà di opzione per il sistema contributivo (art. 1, c. 23 della legge 335/1995), oltre a quelle delle lavoratrici che hanno esercitato la cosiddetta opzione-donna (art. 1, c. 9 della legge 243/2004).

COMMERCianti

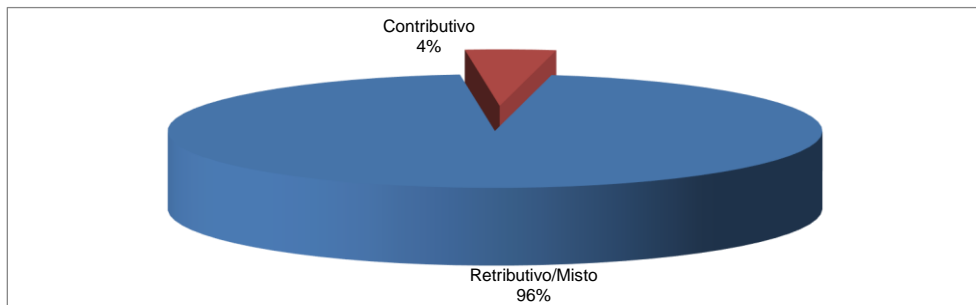
Distribuzione percentuale delle pensioni liquidate per regime di liquidazione

Rilevazione al 02/04/2021

Decorrenti gennaio - marzo 2021



Decorrenti gennaio - marzo 2020



PARASUBORDINATI

NOTA BENE:

Con la legge 335/95 è stata istituita presso l'INPS una nuova forma di previdenza obbligatoria destinata a tutelare le figure professionali emergenti e in costante crescita nel mercato del lavoro, prive di appositi Albi, oppure quelle attività che la giurisprudenza definisce atipiche, quali le collaborazioni coordinate e continuative, nonché gli incaricati alla vendita a domicilio.

Gli iscritti alla gestione separata dei lavoratori autonomi, hanno diritto alla pensione di vecchiaia, pensione di inabilità, assegno di invalidità, pensione ai superstiti, secondo le disposizioni previste per la gestione previdenziale degli esercenti attività commerciali di cui alla Legge 233/90.

Distribuzione delle pensioni liquidate per trimestre di decorrenza e categoria (*)

Rilevazione al 02/04/2021

(numeri in unità - importi medi mensili alla decorrenza in unità di euro)

Trimestre di decorrenza	Vecchiaia		Anticipate		Invalidità		Superstiti		Totale	
	Numero	Importo medio	Numero	Importo medio	Numero	Importo medio	Numero	Importo medio	Numero	Importo medio
<u>ANNO 2020</u>										
I° trimestre	7.666	315	-	-	96	418	1.870	105	9.632	275
II° trimestre	6.125	330	-	-	71	338	2.855	115	9.051	262
III° trimestre	6.956	323	-	-	91	347	1.739	104	8.786	280
IV° trimestre	8.061	327	-	-	98	399	2.195	103	10.354	280
Totale	28.808	323	-	-	356	379	8.659	108	37.823	275
<u>ANNO 2021</u>										
I° trimestre	6.692	322	-	-	68	284	1.980	103	8.740	272
II° trimestre	-	-	-	-	-	-	-	-	-	-
III° trimestre	-	-	-	-	-	-	-	-	-	-
IV° trimestre	-	-	-	-	-	-	-	-	-	-
Totale	6.692	322	-	-	68	284	1.980	103	8.740	272

(*)Nei dati esposti sono compresi i trattamenti liquidati in regime di salvaguardia

Numero di pensioni liquidate per categoria, anno di decorrenza e sesso

Rilevazione al 02/04/2021

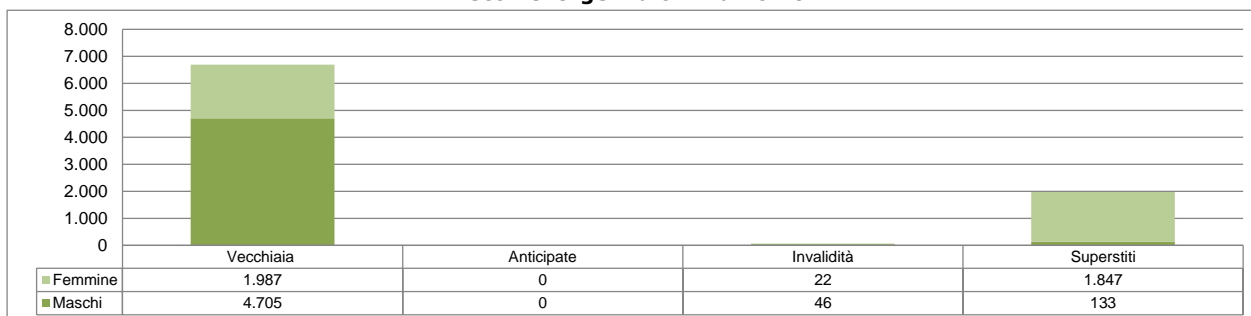
Sesso	Vecchiaia	Anticipate	Invalità	Superstiti	Totale
Decorrenti ANNO 2020					
Maschi	20.646	0	239	647	21.532
Femmine	8.162	0	117	8.012	16.291
Totale	28.808	0	356	8.659	37.823
<i>di cui: Decorrenti gennaio - marzo 2020</i>					
Maschi	5.554	0	70	143	5.767
Femmine	2.112	0	26	1.727	3.865
Totale	7.666	0	96	1.870	9.632
Decorrenti gennaio - marzo 2021					
Maschi	4.705	0	46	133	4.884
Femmine	1.987	0	22	1.847	3.856
Totale	6.692	0	68	1.980	8.740

PARASUBORDINATI

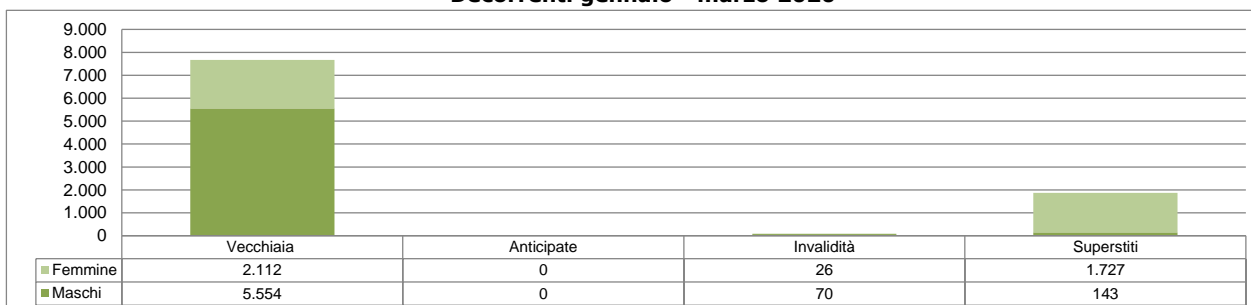
Distribuzione percentuale delle pensioni liquidate per sesso e categoria

Rilevazione al 02/04/2021

Decorrenti gennaio - marzo 2021



Decorrenti gennaio - marzo 2020



Età media alla decorrenza delle pensioni liquidate per categoria, anno di decorrenza e sesso

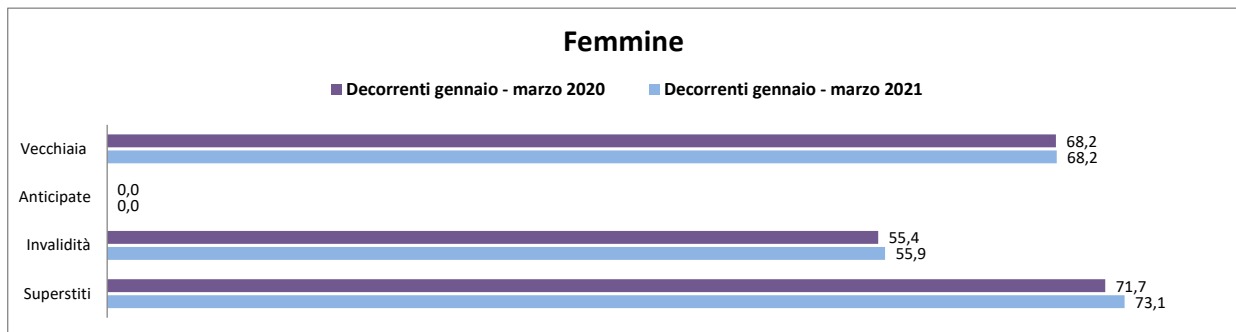
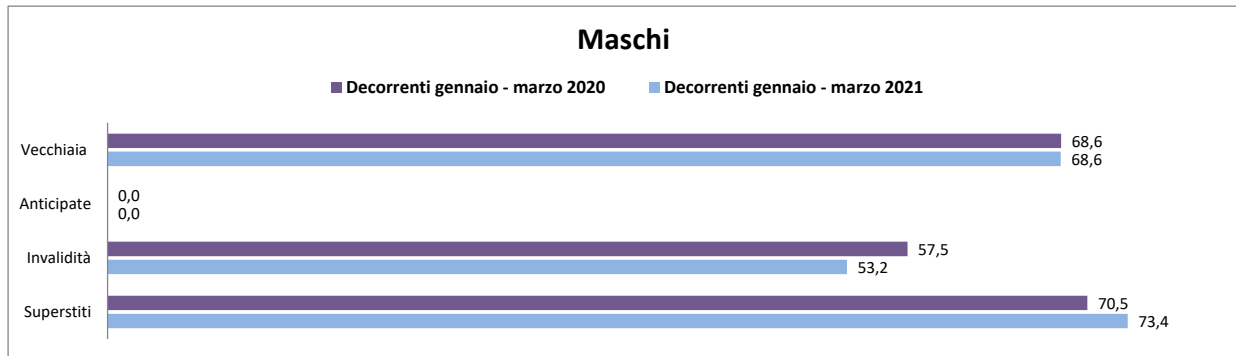
Rilevazione al 02/04/2021
(età in anni compiuti)

Sesso	Vecchiaia	Anticipate	Invalità	Superstiti	Totale
Decorrenti ANNO 2020					
Maschi	68,3	0,0	57,0	72,1	68,3
Femmine	68,1	0,0	53,8	72,3	70,1
Totale	68,2	0,0	55,9	72,3	69,1
<i>di cui: Decorrenti gennaio - marzo 2020</i>					
Maschi	68,6	0,0	57,5	70,5	68,5
Femmine	68,2	0,0	55,4	71,7	69,7
Totale	68,5	0,0	57,0	71,6	69,0
Decorrenti gennaio - marzo 2021					
Maschi	68,6	0,0	53,2	73,4	68,5
Femmine	68,2	0,0	55,9	73,1	70,5
Totale	68,5	0,0	54,1	73,1	69,4

PARASUBORDINATI

Età media alla decorrenza delle pensioni liquidate per sesso

Rilevazione al 02/04/2021



Numero di pensioni liquidate per categoria, anno di decorrenza ed area geografica

Rilevazione al 02/04/2021

Aree Geografiche (*)	Vecchiaia	Anticipate	Invalità	Superstiti	Totale
Decorrenti ANNO 2020					
Nord - Ovest	10.330	0	83	3.612	14.025
Nord - Est	8.558	0	84	2.430	11.072
Centro	6.342	0	125	1.866	8.333
Sud ed Isole	3.578	0	64	751	4.393
Totale	28.808	0	356	8.659	37.823
<i>di cui: Decorrenti gennaio - marzo 2020</i>					
Nord - Ovest	2.736	0	26	676	3.438
Nord - Est	2.288	0	20	570	2.878
Centro	1.689	0	31	448	2.168
Sud ed Isole	953	0	19	176	1.148
Totale	7.666	0	96	1.870	9.632
Decorrenti gennaio - marzo 2021					
Nord - Ovest	2.386	0	15	740	3.141
Nord - Est	2.092	0	24	626	2.742
Centro	1.425	0	20	430	1.875
Sud ed Isole	789	0	9	184	982
Totale	6.692	0	68	1.980	8.740

(*) L'area Nord- Ovest comprende: Piemonte, Valle d'Aosta, Lombardia e Liguria.

L'area Nord- Est comprende: Trentino-Alto Adige, Veneto, Friuli-Venezia Giulia e Emilia-Romagna.

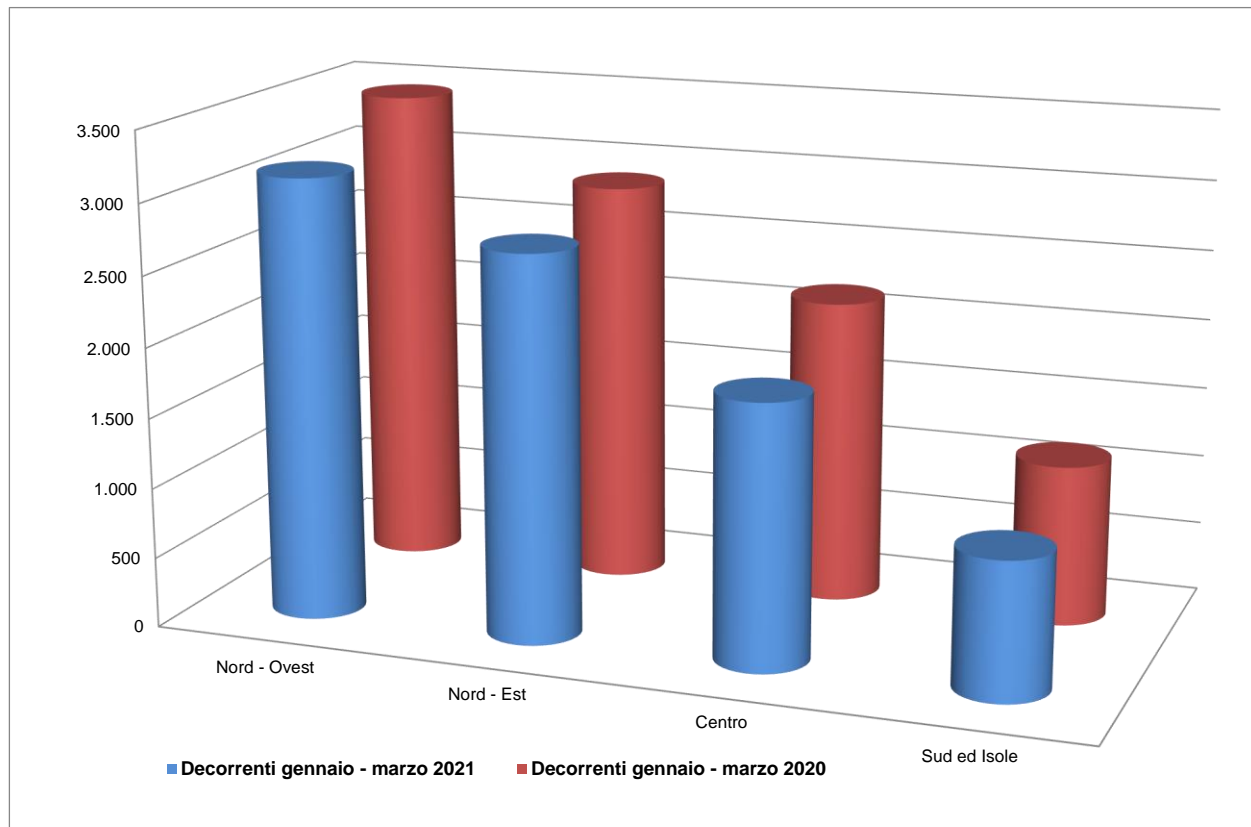
L'area Centro comprende: Toscana, Umbria, Marche e Lazio.

L'area Sud ed Isole comprende: Abruzzo, Molise, Campania, Puglia, Basilicata, Calabria, Sicilia e Sardegna.

PARASUBORDINATI

Distribuzione delle pensioni liquidate per ripartizione territoriale

Rilevazione al 02/04/2021



Numero di pensioni liquidate per categoria, anno di decorrenza e classe d'età

Rilevazione al 02/04/2021

<i>Classi di età</i> (*)	<i>Vecchiaia</i>	<i>Anticipate</i>	<i>Invalità</i>	<i>Superstiti</i>	<i>Totale</i>
Decorrenti ANNO 2020					
fino a 54	0	0	148	424	572
55-59	0	0	88	370	458
60-64	1.498	0	99	693	2.290
65-67	20.042	0	15	701	20.758
68 e oltre	7.268	0	6	6.471	13.745
<i>Totale</i>	28.808	0	356	8.659	37.823
<i>Età media alla dec.</i>	68,2	0,0	55,9	72,3	69,1
<i>di cui: Decorrenti gennaio - marzo 2020</i>					
fino a 54	0	0	31	122	153
55-59	0	0	28	78	106
60-64	362	0	32	148	542
65-67	5.055	0	4	136	5.195
68 e oltre	2.249	0	1	1.386	3.636
<i>Totale</i>	7.666	0	96	1.870	9.632
<i>Età media alla dec.</i>	68,5	0,0	57,0	71,6	69,0
Decorrenti gennaio - marzo 2021					
fino a 54	0	0	35	77	112
55-59	0	0	12	65	77
60-64	347	0	18	133	498
65-67	4.369	0	3	153	4.525
68 e oltre	1.976	0	0	1.552	3.528
<i>Totale</i>	6.692	0	68	1.980	8.740
<i>Età media alla dec.</i>	68,5	0,0	54,1	73,1	69,4

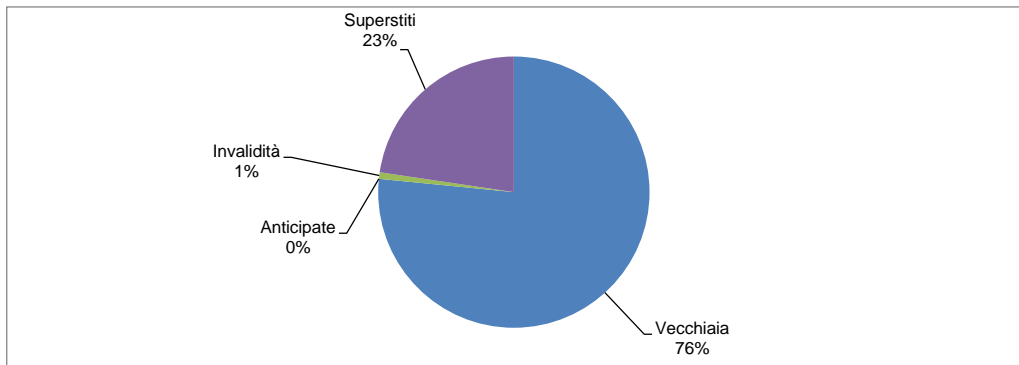
(*) Età in anni compiuti alla decorrenza

PARASUBORDINATI

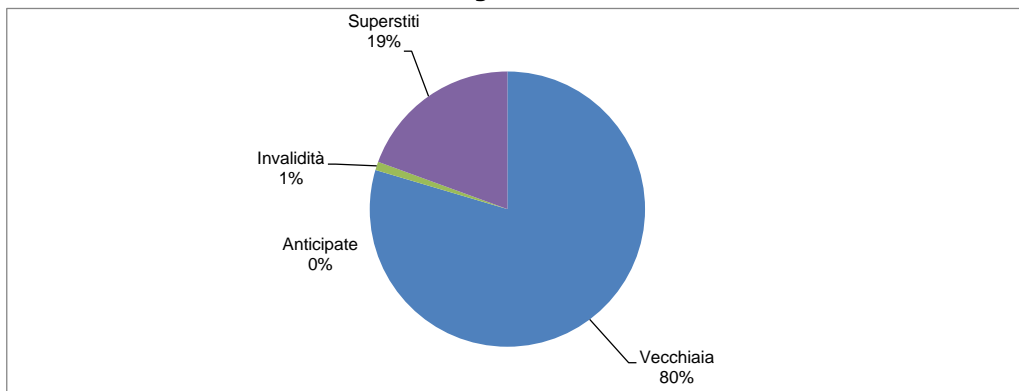
Distribuzione percentuale delle pensioni liquidate per categoria

Rilevazione al 02/04/2021

Decorrenti gennaio - marzo 2021



Decorrenti gennaio - marzo 2020



Numero di pensioni liquidate per categoria, anno di decorrenza e classe d'importo - MASCHI

Rilevazione al 02/04/2021

<i>Classi di importo mensile alla decorrenza in euro</i>	<i>Vecchiaia</i>	<i>Anticipate</i>	<i>Invalità</i>	<i>Superstiti</i>	<i>Totale</i>
Decorrenti ANNO 2020					
Fino a 499,99	16.909	0	157	639	17.705
500,00-999,99	1.342	0	65	8	1.415
1.000,00-1.499,99	872	0	13	0	885
1.500,00-1.999,99	638	0	2	0	640
2.000,00-2.999,99	647	0	2	0	649
3.000,00 e più	238	0	0	0	238
<i>Totale</i>	20.646	0	239	647	21.532
<i>di cui: Decorrenti gennaio - marzo 2020</i>					
Fino a 499,99	4.580	0	41	140	4.761
500,00-999,99	358	0	23	3	384
1.000,00-1.499,99	221	0	5	0	226
1.500,00-1.999,99	178	0	0	0	178
2.000,00-2.999,99	166	0	1	0	167
3.000,00 e più	51	0	0	0	51
<i>Totale</i>	5.554	0	70	143	5.767
Decorrenti gennaio - marzo 2021					
Fino a 499,99	3.832	0	38	129	3.999
500,00-999,99	307	0	5	3	315
1.000,00-1.499,99	190	0	3	1	194
1.500,00-1.999,99	162	0	0	0	162
2.000,00-2.999,99	158	0	0	0	158
3.000,00 e più	56	0	0	0	56
<i>Totale</i>	4.705	0	46	133	4.884

Numero di pensioni liquidate per categoria, anno di decorrenza e classe d'importo - FEMMINE

Rilevazione al 02/04/2021

<i>Classi di importo mensile alla decorrenza in euro</i>	<i>Vecchiaia</i>	<i>Anticipate</i>	<i>Invalità</i>	<i>Superstiti</i>	<i>Totale</i>
Decorrenti ANNO 2020					
Fino a 499,99	7.161	0	89	7.617	14.867
500,00-999,99	416	0	25	319	760
1.000,00-1.499,99	293	0	2	66	361
1.500,00-1.999,99	164	0	1	5	170
2.000,00-2.999,99	108	0	0	5	113
3.000,00 e più	20	0	0	0	20
<i>Totale</i>	8.162	0	117	8.012	16.291
<i>di cui: Decorrenti gennaio - marzo 2020</i>					
Fino a 499,99	1.849	0	21	1.646	3.516
500,00-999,99	109	0	4	68	181
1.000,00-1.499,99	76	0	1	12	89
1.500,00-1.999,99	46	0	0	1	47
2.000,00-2.999,99	28	0	0	0	28
3.000,00 e più	4	0	0	0	4
<i>Totale</i>	2.112	0	26	1.727	3.865
Decorrenti gennaio - marzo 2021					
Fino a 499,99	1.749	0	19	1.759	3.527
500,00-999,99	96	0	3	71	170
1.000,00-1.499,99	73	0	0	14	87
1.500,00-1.999,99	41	0	0	2	43
2.000,00-2.999,99	22	0	0	1	23
3.000,00 e più	6	0	0	0	6
<i>Totale</i>	1.987	0	22	1.847	3.856

Numero di pensioni liquidate per categoria, anno di decorrenza e classe d'importo - TOTALE

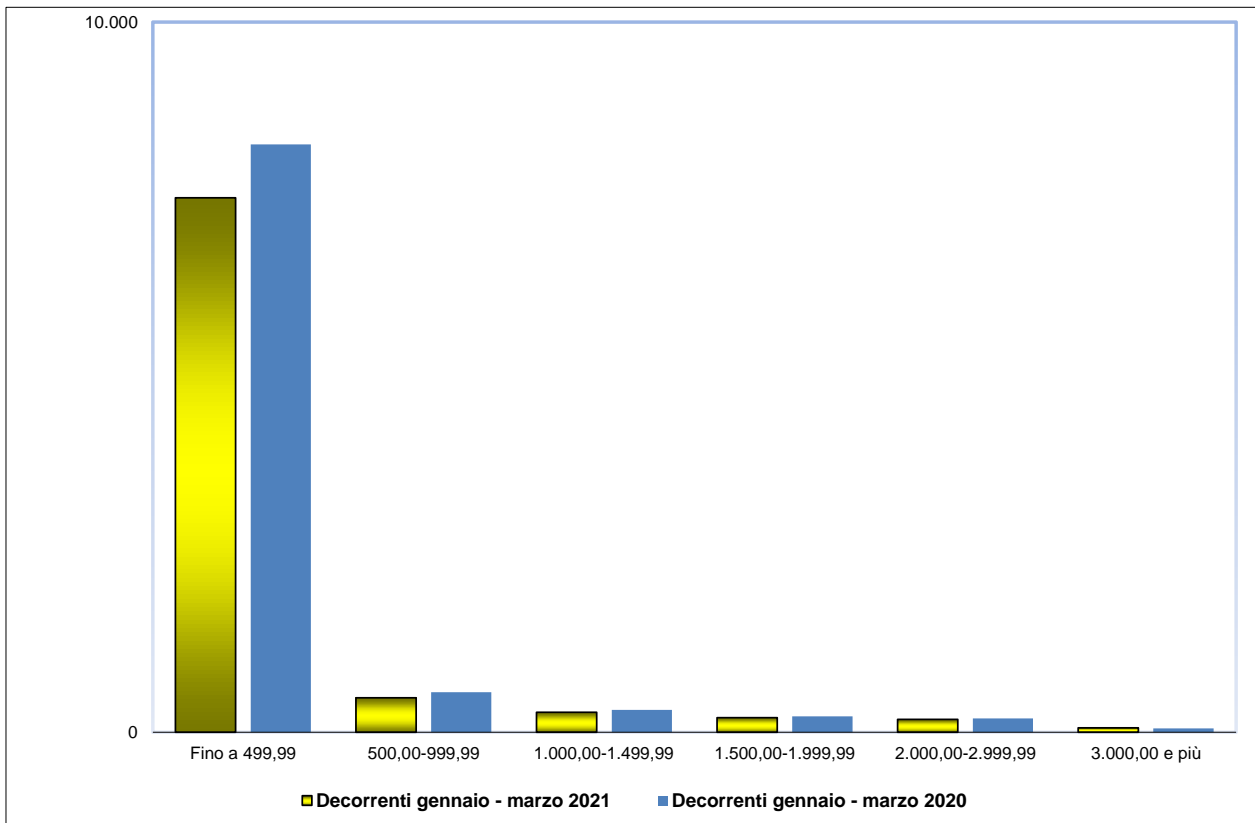
Rilevazione al 02/04/2021

<i>Classi di importo mensile alla decorrenza in euro</i>	<i>Vecchiaia</i>	<i>Anticipate</i>	<i>Invalità</i>	<i>Superstiti</i>	<i>Totale</i>
Decorrenti ANNO 2020					
Fino a 499,99	24.070	0	246	8.256	32.572
500,00-999,99	1.758	0	90	327	2.175
1.000,00-1.499,99	1.165	0	15	66	1.246
1.500,00-1.999,99	802	0	3	5	810
2.000,00-2.999,99	755	0	2	5	762
3.000,00 e più	258	0	0	0	258
<i>Totale</i>	28.808	0	356	8.659	37.823
<i>di cui: Decorrenti gennaio - marzo 2020</i>					
Fino a 499,99	6.429	0	62	1.786	8.277
500,00-999,99	467	0	27	71	565
1.000,00-1.499,99	297	0	6	12	315
1.500,00-1.999,99	224	0	0	1	225
2.000,00-2.999,99	194	0	1	0	195
3.000,00 e più	55	0	0	0	55
<i>Totale</i>	7.666	0	96	1.870	9.632
Decorrenti gennaio - marzo 2021					
Fino a 499,99	5.581	0	57	1.888	7.526
500,00-999,99	403	0	8	74	485
1.000,00-1.499,99	263	0	3	15	281
1.500,00-1.999,99	203	0	0	2	205
2.000,00-2.999,99	180	0	0	1	181
3.000,00 e più	62	0	0	0	62
<i>Totale</i>	6.692	0	68	1.980	8.740

PARASUBORDINATI

Distribuzione delle pensioni liquidate per classe di importo mensile alla decorrenza in euro

Rilevazione al 02/04/2021



Numero di pensioni liquidate per categoria, anno di decorrenza e regime di liquidazione

Rilevazione al 02/04/2021

<i>Regime (*)</i>	<i>Vecchiaia</i>	<i>Anticipate</i>	<i>Invalità</i>	<i>Superstiti</i>	<i>Totale</i>
Decorrenti ANNO 2020					
Retributivo/Misto Contributivo	17 28.791	0 0	0 356	299 8.360	316 37.507
Totale	28.808	0	356	8.659	37.823
<i>di cui: Decorrenti gennaio - marzo 2020</i>					
Retributivo/Misto Contributivo	0 7.666	0 0	0 96	55 1.815	55 9.577
Totale	7.666	0	96	1.870	9.632
Decorrenti gennaio - marzo 2021					
Retributivo/Misto Contributivo	5 6.687	0 0	0 68	68 1.912	73 8.667
Totale	6.692	0	68	1.980	8.740

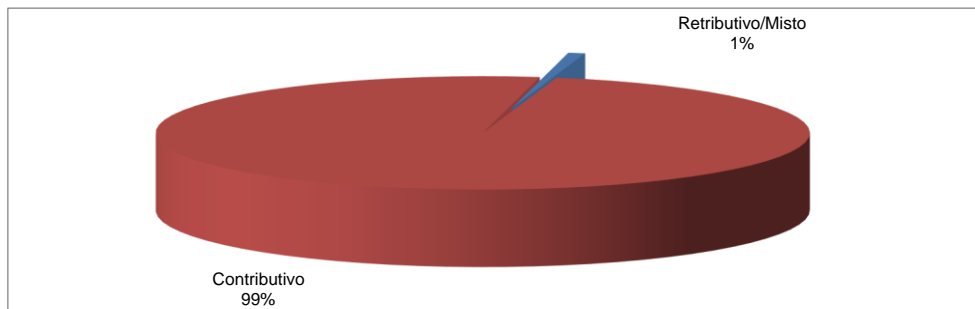
(*) Il regime si riferisce al metodo di calcolo della pensione: nel sistema contributivo sono comprese quindi sia le pensioni liquidate in regime contributivo puro (cioè di coloro che hanno la prima contribuzione accreditata dopo il 31 dicembre 1995 - art. 1, c.6 della legge 335/1995), sia quelle relative a coloro che pur essendo nel regime misto hanno esercitato la facoltà di opzione per il sistema contributivo (art. 1, c. 23 della legge 335/1995), oltre a quelle delle lavoratrici che hanno esercitato la cosiddetta opzione-donna (art. 1, c. 9 della legge 243/2004).

PARASUBORDINATI

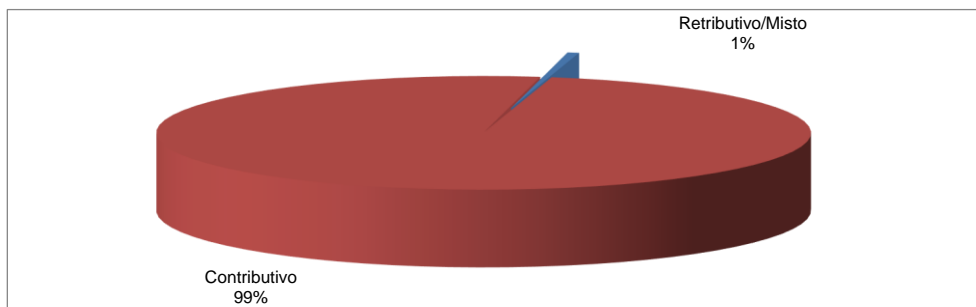
Distribuzione percentuale delle pensioni liquidate per regime di liquidazione

Rilevazione al 02/04/2021

Decorrenti gennaio - marzo 2021



Decorrenti gennaio - marzo 2020



GESTIONE DIPENDENTI PUBBLICI

NOTA BENE:

Alla Gestione Dipendenti Pubblici⁽¹⁾ sono iscritti ai fini del trattamento pensionistico, i dipendenti pubblici. Essa comprende le seguenti casse:

CTPS (Cassa Trattamenti Pensionistici Statali) alla quale sono iscritti i dipendenti delle amministrazioni statali, compresi i dipendenti civili e militari dello Stato, secondo i seguenti comparti di contrattazione: Aziende Autonome, Forze di Polizia, Magistrati, Militari, Ministeri, Scuola e Università.

CPDEL (Cassa Pensioni Dipendenti Enti Locali), alla quale sono obbligatoriamente iscritti in via esclusiva i dipendenti di comuni, province e regioni (escluso la Sicilia); il personale non medico di ASL e aziende ospedaliere; i dipendenti di aziende municipalizzate e di alcuni Enti del comparto Parastato.

CPUG (Cassa Pensioni Ufficiali Giudiziari) coadiutori alla quale sono iscritti ufficiali giudiziari, aiutanti ufficiali giudiziari e coadiutori.

CPI (Cassa Pensioni Insegnanti) alla quale sono obbligatoriamente iscritti insegnanti di asili d'infanzia comunali o eretti in enti morali e insegnanti di scuole elementari parificate.

CPS (Cassa Pensioni Sanitari) alla quale sono obbligatoriamente iscritti i medici dipendenti dal Servizio Sanitario Nazionale: i medici chirurgi e veterinari dipendenti da comune, province e istituzioni pubbliche di assistenza e beneficenza.

(1) Gestione in cui, dal 1° gennaio 2012, è confluito l'Inpdap soppresso a seguito del decreto legge 6 dicembre 2011, n. 201 (cosiddetto Salva Italia), convertito con la legge 24 dicembre 2011, n. 214.

Distribuzione delle pensioni liquidate per trimestre di decorrenza e categoria (*)

Rilevazione al 02/04/2021

(numeri in unità - importi medi mensili alla decorrenza in unità di euro)

Trimestre di decorrenza	Vecchiaia		Anticipate		Invalidità		Superstiti		Totale	
	Numero	Importo medio	Numero	Importo medio	Numero	Importo medio	Numero	Importo medio	Numero	Importo medio
<u>ANNO 2020</u>										
I° trimestre	5.387	2.429	20.485	2.383	1.200	1.810	9.336	1.114	36.408	2.046
II° trimestre	4.596	2.431	12.949	2.316	551	1.969	10.635	1.114	28.731	1.883
III° trimestre	16.291	2.036	43.142	2.228	982	1.805	8.549	1.100	68.964	2.037
IV° trimestre	4.877	2.772	17.527	2.547	1.022	1.809	9.649	1.137	33.075	2.146
Totale	31.151	2.277	94.103	2.333	3.755	1.832	38.169	1.117	167.178	2.034
<u>ANNO 2021</u>										
I° trimestre	3.234	2.448	13.992	2.378	275	1.930	5.357	1.143	22.858	2.093
II° trimestre	-	-	-	-	-	-	-	-	-	-
III° trimestre	-	-	-	-	-	-	-	-	-	-
IV° trimestre	-	-	-	-	-	-	-	-	-	-
Totale	3.234	2.448	13.992	2.378	275	1.930	5.357	1.143	22.858	2.093

Numero di pensioni liquidate per categoria, anno di decorrenza e sesso

Rilevazione al 02/04/2021

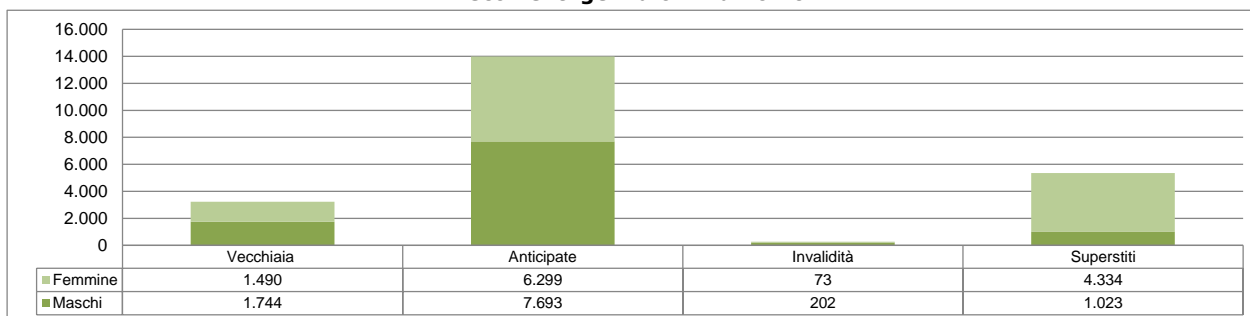
Sesso	Vecchiaia	Anticipate	Invalità	Superstiti	Totale
Decorrenti ANNO 2020					
Maschi	14.690	39.356	2.343	8.220	64.609
Femmine	16.461	54.747	1.412	29.949	102.569
Totale	31.151	94.103	3.755	38.169	167.178
<i>di cui: Decorrenti gennaio Decorrenti gennaio - marzo 2020</i>					
Maschi	3.297	10.864	734	2.068	16.963
Femmine	2.090	9.621	466	7.268	19.445
Totale	5.387	20.485	1.200	9.336	36.408
Decorrenti gennaio - marzo 2021					
Maschi	1.744	7.693	202	1.023	10.662
Femmine	1.490	6.299	73	4.334	12.196
Totale	3.234	13.992	275	5.357	22.858

GESTIONE DIPENDENTI PUBBLICI

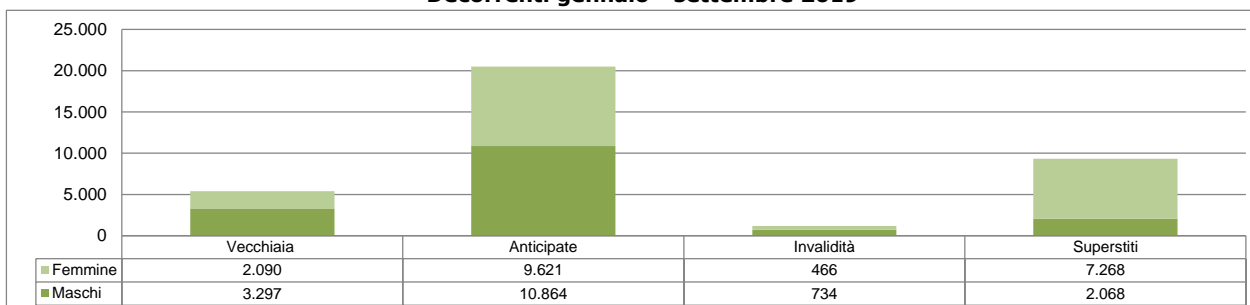
Distribuzione percentuale delle pensioni liquidate per sesso e categoria

Rilevazione al 02/04/2021

Decorrenti gennaio - marzo 2021



Decorrenti gennaio - settembre 2019



Età media alla decorrenza delle pensioni liquidate per categoria, anno di decorrenza e sesso

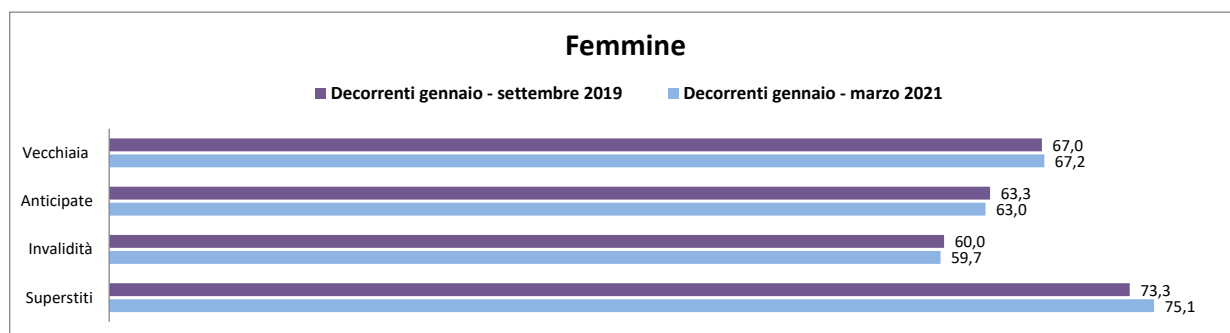
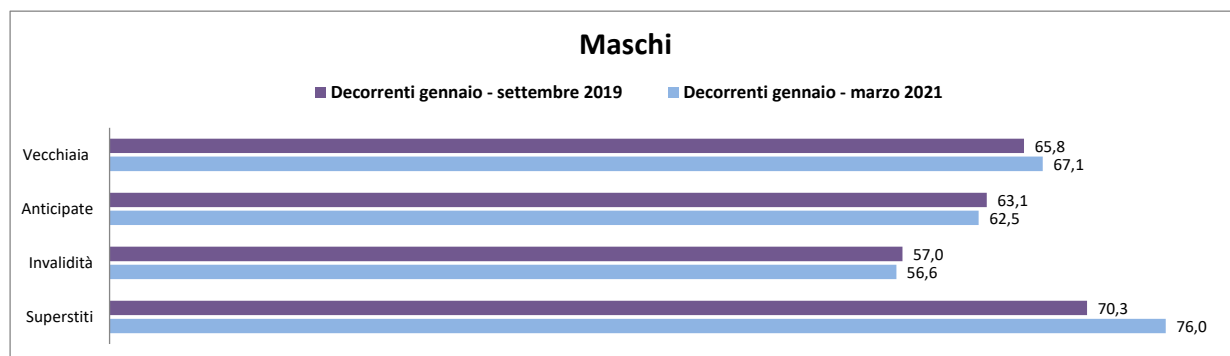
Rilevazione al 02/04/2021
(età in anni compiuti)

Sesso	Vecchiaia	Anticipate	Invalità	Superstiti	Totale
Decorrenti ANNO 2020					
Maschi	65,8	63,0	56,8	70,8	64,4
Femmine	67,0	63,0	59,7	73,1	66,6
Totale	66,5	63,0	57,9	72,6	65,7
<i>di cui: Decorrenti gennaio - settembre 2019</i>					
Maschi	65,8	63,1	57,0	70,3	64,2
Femmine	67,0	63,3	60,0	73,3	67,4
Totale	66,3	63,2	58,2	72,7	65,9
Decorrenti gennaio - marzo 2021					
Maschi	67,1	62,5	56,6	76,0	64,4
Femmine	67,2	63,0	59,7	75,1	67,8
Totale	67,2	62,7	57,4	75,3	66,2

GESTIONE DIPENDENTI PUBBLICI

Età media alla decorrenza delle pensioni liquidate per sesso

Rilevazione al 02/04/2021



Numero di pensioni liquidate per categoria, anno di decorrenza ed area geografica

Rilevazione al 02/04/2021

Aree Geografiche (*)	Vecchiaia	Anticipate	Invalità	Superstiti	Totale
Decorrenti ANNO 2020					
Nord - Ovest	3.374	19.158	583	6.435	29.550
Nord - Est	3.326	19.594	508	6.479	29.907
Centro	7.797	22.976	899	9.960	41.632
Sud ed Isole	16.654	32.375	1.765	15.295	66.089
Totale	31.151	94.103	3.755	38.169	167.178
<i>di cui: Decorrenti gennaio - settembre 2019</i>					
Nord - Ovest	592	3.743	183	1.404	5.922
Nord - Est	593	3.886	142	1.596	6.217
Centro	1.407	5.209	304	2.416	9.336
Sud ed Isole	2.795	7.647	571	3.920	14.933
Totale	5.387	20.485	1.200	9.336	36.408
Decorrenti gennaio - marzo 2021					
Nord - Ovest	379	2.534	47	763	3.723
Nord - Est	339	2.690	32	1.055	4.116
Centro	829	3.599	70	1.274	5.772
Sud ed Isole	1.687	5.169	126	2.265	9.247
Totale	3.234	13.992	275	5.357	22.858

(*) L'area Nord- Ovest comprende: Piemonte, Valle d'Aosta, Lombardia e Liguria.

L'area Nord- Est comprende: Trentino-Alto Adige, Veneto, Friuli-Venezia Giulia e Emilia-Romagna.

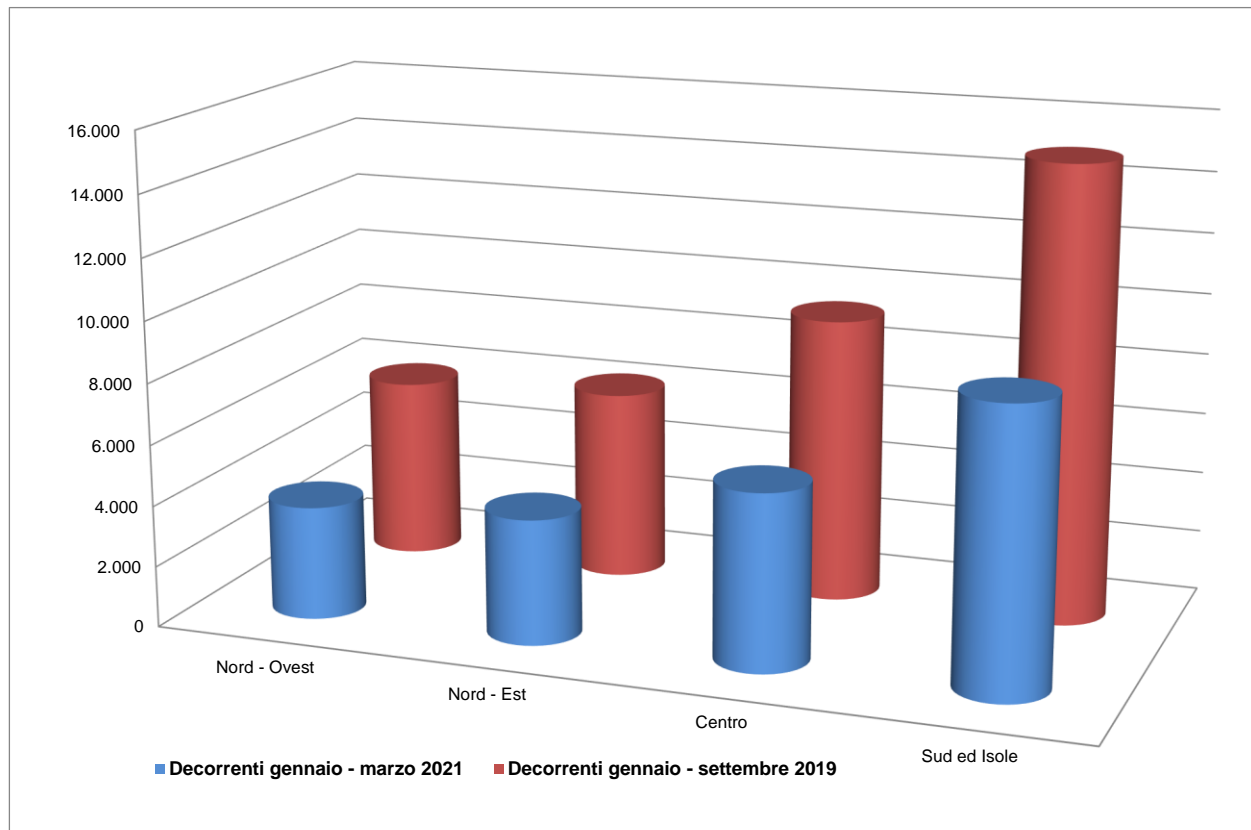
L'area Centro comprende: Toscana, Umbria, Marche e Lazio.

L'area Sud ed Isole comprende: Abruzzo, Molise, Campania, Puglia, Basilicata, Calabria, Sicilia e Sardegna.

GESTIONE DIPENDENTI PUBBLICI

Distribuzione delle pensioni liquidate per ripartizione territoriale

Rilevazione al 02/04/2021



Numero di pensioni liquidate per categoria, anno di decorrenza e classe d'età

Rilevazione al 02/04/2021

Classi di età (*)	Vecchiaia	Anticipate	Invalità	Superstiti	Totale
Decorrenti ANNO 2020					
fino a 54	0	376	912	2.673	3.961
55-59	63	7.259	1.353	1.511	10.186
60-64	3.131	60.153	1.086	2.803	67.173
65-67	24.538	25.390	387	2.440	52.755
68 e oltre	3.419	925	17	28.742	33.103
Totale	31.151	94.103	3.755	38.169	167.178
<i>Età media alla dec.</i>	66,5	63,0	57,9	72,6	65,7
<i>di cui: Decorrenti gennaio - settembre 2019</i>					
fino a 54	0	127	269	678	1.074
55-59	18	1.631	435	367	2.451
60-64	778	11.974	351	700	13.803
65-67	3.496	6.622	134	597	10.849
68 e oltre	1.095	131	11	6.994	8.231
Totale	5.387	20.485	1.200	9.336	36.408
<i>Età media alla dec.</i>	66,3	63,2	58,2	72,7	65,9
Decorrenti gennaio - marzo 2021					
fino a 54	0	49	71	161	281
55-59	0	1.394	109	182	1.685
60-64	94	8.897	68	330	9.389
65-67	2.291	3.550	27	337	6.205
68 e oltre	849	102	0	4.347	5.298
Totale	3.234	13.992	275	5.357	22.858
<i>Età media alla dec.</i>	67,2	62,7	57,4	75,3	66,2

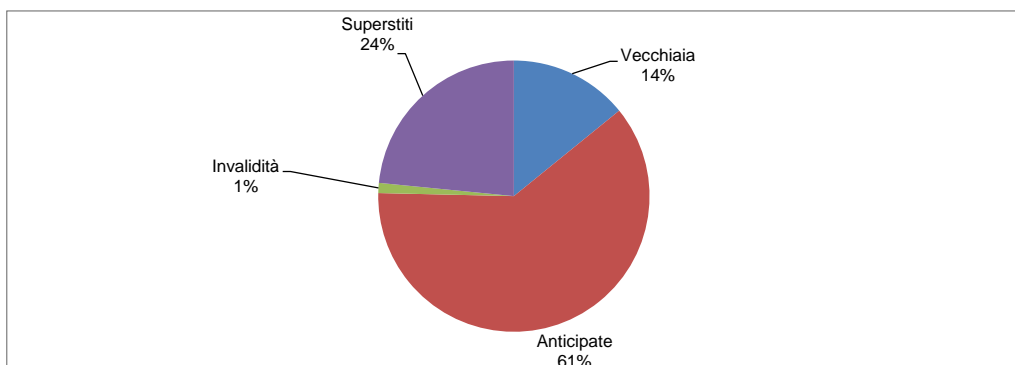
(*) Età in anni compiuti alla decorrenza

GESTIONE DIPENDENTI PUBBLICI

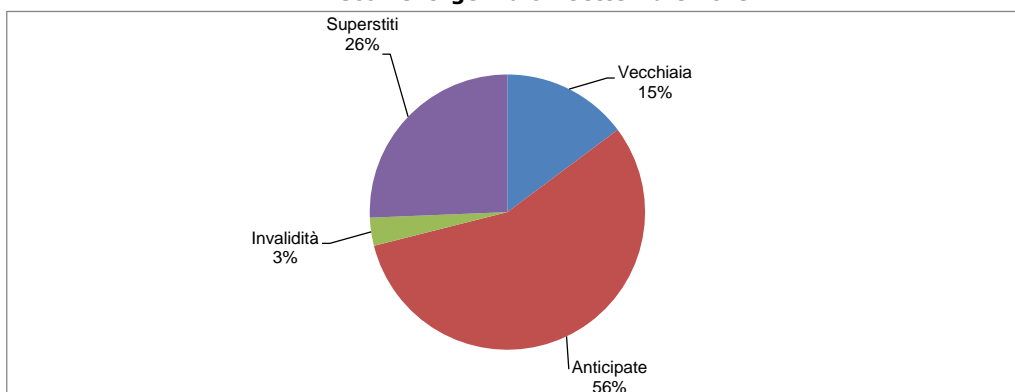
Distribuzione percentuale delle pensioni liquidate per categoria

Rilevazione al 02/04/2021

Decorrenti gennaio - marzo 2021



Decorrenti gennaio - settembre 2019



Numero di pensioni liquidate per categoria, anno di decorrenza e classe d'importo - MASCHI

Rilevazione al 02/04/2021

<i>Classi di importo mensile alla decorrenza in euro</i>	<i>Vecchiaia</i>	<i>Anticipate</i>	<i>Invalità</i>	<i>Superstiti</i>	<i>Totale</i>
Decorrenti ANNO 2020					
Fino a 499,99	18	2	24	2.237	2.281
500,00-999,99	321	94	145	4.532	5.092
1.000,00-1.499,99	1.724	2.461	454	1.210	5.849
1.500,00-1.999,99	3.737	12.606	664	158	17.165
2.000,00-2.999,99	5.480	17.202	903	57	23.642
3.000,00 e più	3.410	6.991	153	26	10.580
<i>Totale</i>	14.690	39.356	2.343	8.220	64.609
<i>di cui: Decorrenti gennaio - settembre 2019</i>					
Fino a 499,99	3	1	10	570	584
500,00-999,99	23	12	60	1.115	1.210
1.000,00-1.499,99	344	594	140	319	1.397
1.500,00-1.999,99	949	3.882	191	40	5.062
2.000,00-2.999,99	1.170	4.463	284	18	5.935
3.000,00 e più	808	1.912	49	6	2.775
<i>Totale</i>	3.297	10.864	734	2.068	16.963
Decorrenti gennaio - marzo 2021					
Fino a 499,99	3	0	1	231	235
500,00-999,99	28	8	8	602	646
1.000,00-1.499,99	250	402	32	170	854
1.500,00-1.999,99	576	2.433	46	16	3.071
2.000,00-2.999,99	455	3.348	105	2	3.910
3.000,00 e più	432	1.502	10	2	1.946
<i>Totale</i>	1.744	7.693	202	1.023	10.662

Numero di pensioni liquidate per categoria, anno di decorrenza e classe d'importo - FEMMINE

Rilevazione al 02/04/2021

<i>Classi di importo mensile alla decorrenza in euro</i>	<i>Vecchiaia</i>	<i>Anticipate</i>	<i>Invalità</i>	<i>Superstiti</i>	<i>Totale</i>
Decorrenti ANNO 2020					
Fino a 499,99	24	11	36	1.428	1.499
500,00-999,99	1.208	1.019	203	13.367	15.797
1.000,00-1.499,99	3.903	7.090	536	9.094	20.623
1.500,00-1.999,99	5.287	17.433	448	3.313	26.481
2.000,00-2.999,99	5.081	25.846	129	1.491	32.547
3.000,00 e più	958	3.348	60	1.256	5.622
Totale	16.461	54.747	1.412	29.949	102.569
<i>di cui: Decorrenti gennaio - settembre 2019</i>					
Fino a 499,99	3	1	14	376	394
500,00-999,99	71	145	71	3.296	3.583
1.000,00-1.499,99	591	1.175	168	2.140	4.074
1.500,00-1.999,99	808	4.087	149	770	5.814
2.000,00-2.999,99	416	3.270	42	366	4.094
3.000,00 e più	201	943	22	320	1.486
Totale	2.090	9.621	466	7.268	19.445
Decorrenti gennaio - marzo 2021					
Fino a 499,99	4	2	0	134	140
500,00-999,99	52	112	10	1.953	2.127
1.000,00-1.499,99	398	1.015	26	1.368	2.807
1.500,00-1.999,99	598	2.931	27	504	4.060
2.000,00-2.999,99	274	1.745	8	194	2.221
3.000,00 e più	164	494	2	181	841
Totale	1.490	6.299	73	4.334	12.196

Numero di pensioni liquidate per categoria, anno di decorrenza e classe d'importo - TOTALE

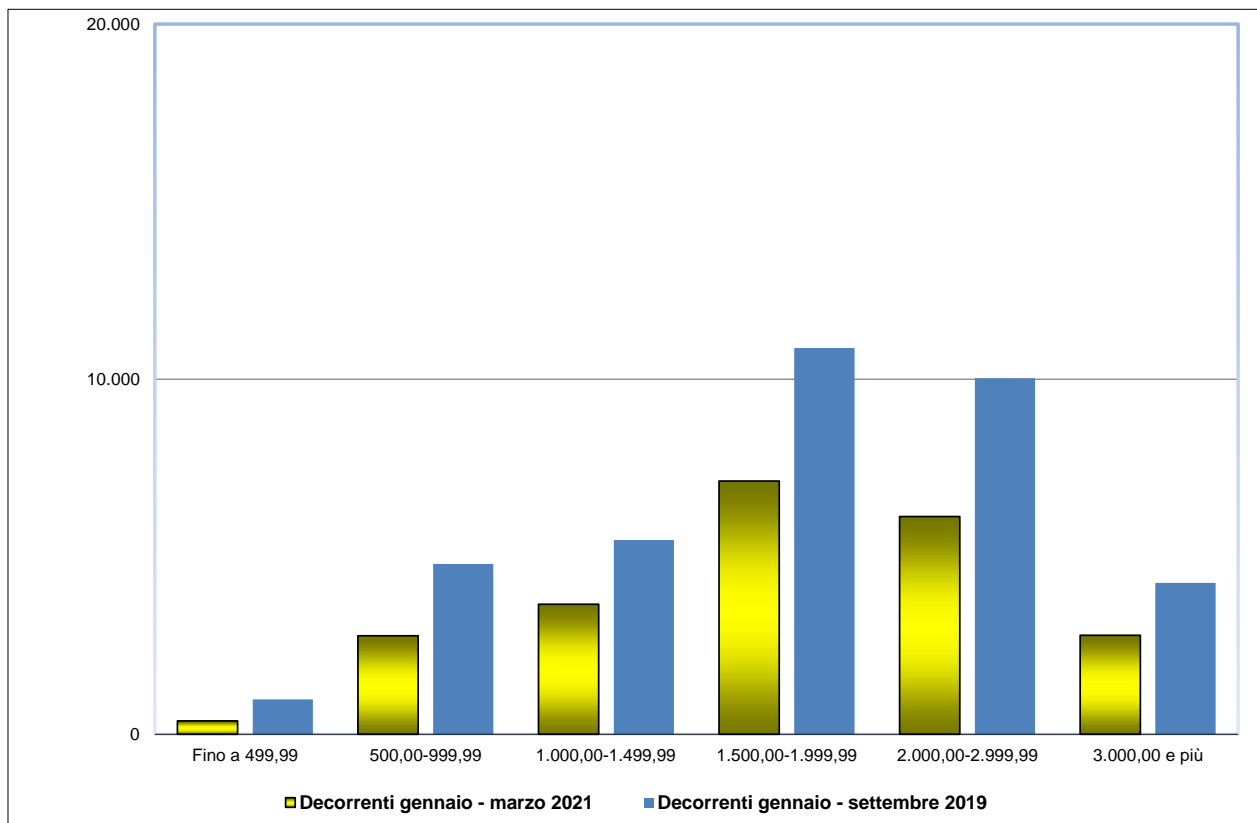
Rilevazione al 02/04/2021

<i>Classi di importo mensile alla decorrenza in euro</i>	<i>Vecchiaia</i>	<i>Anticipate</i>	<i>Invalità</i>	<i>Superstiti</i>	<i>Totale</i>
Decorrenti ANNO 2020					
Fino a 499,99	42	13	60	3.665	3.780
500,00-999,99	1.529	1.113	348	17.899	20.889
1.000,00-1.499,99	5.627	9.551	990	10.304	26.472
1.500,00-1.999,99	9.024	30.039	1.112	3.471	43.646
2.000,00-2.999,99	10.561	43.048	1.032	1.548	56.189
3.000,00 e più	4.368	10.339	213	1.282	16.202
<i>Totale</i>	31.151	94.103	3.755	38.169	167.178
<i>di cui: Decorrenti gennaio - settembre 2019</i>					
Fino a 499,99	6	2	24	946	978
500,00-999,99	94	157	131	4.411	4.793
1.000,00-1.499,99	935	1.769	308	2.459	5.471
1.500,00-1.999,99	1.757	7.969	340	810	10.876
2.000,00-2.999,99	1.586	7.733	326	384	10.029
3.000,00 e più	1.009	2.855	71	326	4.261
<i>Totale</i>	5.387	20.485	1.200	9.336	36.408
Decorrenti gennaio - marzo 2021					
Fino a 499,99	7	2	1	365	375
500,00-999,99	80	120	18	2.555	2.773
1.000,00-1.499,99	648	1.417	58	1.538	3.661
1.500,00-1.999,99	1.174	5.364	73	520	7.131
2.000,00-2.999,99	729	5.093	113	196	6.131
3.000,00 e più	596	1.996	12	183	2.787
<i>Totale</i>	3.234	13.992	275	5.357	22.858

GESTIONE DIPENDENTI PUBBLICI

Distribuzione delle pensioni liquidate per classe di importo mensile alla decorrenza in euro

Rilevazione al 02/04/2021



Numero di pensioni liquidate per categoria, anno di decorrenza e regime di liquidazione

Rilevazione al 02/04/2021

<i>Regime (*)</i>	<i>Vecchiaia</i>	<i>Anticipate</i>	<i>Invalità</i>	<i>Superstiti</i>	<i>Totale</i>
Decorrenti ANNO 2020					
Retributivo/Misto Contributivo	31.034 117	91.036 3.067	3.599 156	37.610 559	163.279 3.899
Totale	31.151	94.103	3.755	38.169	167.178
<i>di cui: Decorrenti gennaio - settembre 2019</i>					
Retributivo/Misto Contributivo	5.374 13	19.979 506	1.140 60	9.178 158	35.671 737
Totale	5.387	20.485	1.200	9.336	36.408
Decorrenti gennaio - marzo 2021					
Retributivo/Misto Contributivo	3.223 11	13.614 378	263 12	5.330 27	22.430 428
Totale	3.234	13.992	275	5.357	22.858

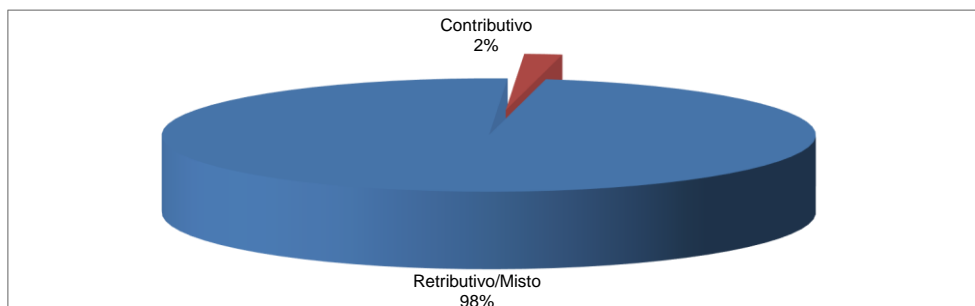
(*) Il regime si riferisce al metodo di calcolo della pensione: nel sistema contributivo sono comprese quindi sia le pensioni liquidate in regime contributivo puro (cioè di coloro che hanno la prima contribuzione accreditata dopo il 31 dicembre 1995 - art. 1, c.6 della legge 335/1995), sia quelle relative a coloro che pur essendo nel regime misto hanno esercitato la facoltà di opzione per il sistema contributivo (art. 1, c. 23 della legge 335/1995), oltre a quelle delle lavoratrici che hanno esercitato la cosiddetta opzione-donna (art. 1, c. 9 della legge 243/2004).

GESTIONE DIPENDENTI PUBBLICI

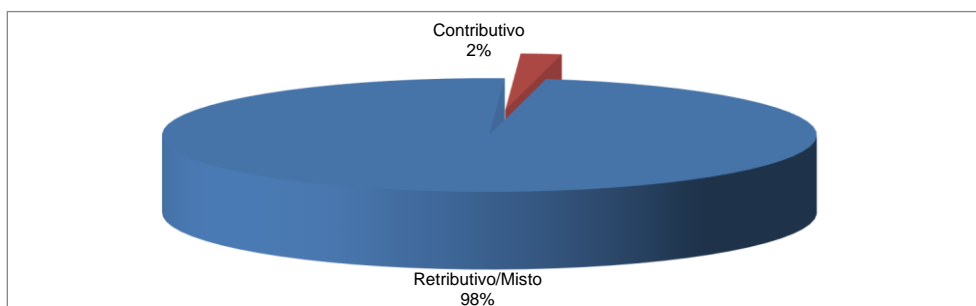
Distribuzione percentuale delle pensioni liquidate per regime di liquidazione

Rilevazione al 02/04/2021

Decorrenti gennaio - marzo 2021



Decorrenti gennaio - settembre 2019



ASSEGNI SOCIALI

NOTA BENE:

L'assegno sociale è una prestazione economica, erogata a domanda, in favore dei cittadini che si trovano in condizioni economiche particolarmente disagiate con redditi non superiori alle soglie previste annualmente dalla legge: tale prestazione ha sostituito a decorrere dal 1° gennaio 1996 la pensione sociale. Il diritto alla prestazione è accertato in base al reddito personale per i cittadini non coniugati e in base al reddito cumulato con quello del coniuge, per i cittadini coniugati.

Distribuzione dei trattamenti liquidati per trimestre di decorrenza e sesso

Rilevazione al 02/04/2021

(numeri in unità - importi medi mensili alla decorrenza in unità di euro)

Trimestre di decorrenza	Maschi		Femmine		Totale	
	Numero	Importo medio	Numero	Importo medio	Numero	Importo medio
<u>ANNO 2020</u>						
I° trimestre	8.055	442	10.845	399	18.900	418
II° trimestre	6.713	440	9.445	398	16.158	415
III° trimestre	6.602	441	9.147	397	15.749	415
IV° trimestre	7.745	448	10.571	399	18.316	420
Totale	29.115	443	40.008	398	69.123	417
<u>ANNO 2021</u>						
I° trimestre	7.977	440	11.137	392	19.114	412
II° trimestre	-	-	-	-	-	-
III° trimestre	-	-	-	-	-	-
IV° trimestre	-	-	-	-	-	-
Totale	7.977	440	11.137	392	19.114	412

Appendice normativa

Nelle gestioni oggetto del monitoraggio, per la liquidazione dei trattamenti pensionistici di vecchiaia e anticipati decorrenti nel 2020 e 2021, le principali norme di riferimento sono rappresentate dalla Legge 214 del 22 dicembre 2011, che ha subito nel corso degli anni varie modifiche volte a salvaguardare particolari categorie di lavoratori dando loro la possibilità di accedere alla pensione secondo la disciplina previgente, il decreto legge 4/2019 che ha introdotto il nuovo canale di uscita denominato "quota 100", confermato per gli anni 2020 e 2021 dalla Legge 160/2019 (Legge di bilancio 2020), la legge 178/2020 (Legge di bilancio 2021) che ha prorogato la possibilità di uscita dal mondo del lavoro con "Opzione donna" a tutte le lavoratrici che abbiano maturato i requisiti entro il 31 dicembre 2020, già prorogata dalla precedente legge di bilancio; ulteriori canali di uscita più favorevoli sono stati via via introdotti anche per i lavoratori precoci e per gli addetti a mansioni "gravose" (Legge 232/2016) e a lavori usuranti ai sensi del D.lgs. 67/2011

I requisiti di età ed anzianità vigenti nel periodo 2019-2021 per la generalità dei lavoratori risultano sintetizzati nel prospetto che segue:

REQUISITI ANAGRAFICI VIGENTI NEGLI ANNI 2019, 2020 E 2021 PER LE PENSIONI DI VECCHIAIA <i>(unitamente ad un requisito minimo di anzianità di 20 anni)</i>			REQUISITI CONTRIBUTIVI VIGENTI NEGLI ANNI 2019, 2020 E 2021 PER LE PENSIONI ANTICIPATE	
anno	età minima uomini	età minima donne	anzianità minima uomini	anzianità minima donne
2019-2021	67 anni		42 anni e 10 mesi	41 anni e 10 mesi <i>(con finestra di uscita trimestrale per chi compie l'anzianità richiesta a partire dal 2019)</i>

Come si evince dal prospetto, per il triennio 2019-2021 l'età legale per il pensionamento di vecchiaia è di 67 anni. Per le pensioni anticipate, il decreto legge 4/2019 ha disposto la disapplicazione di tale incremento, fino al 2026.

In particolare il decreto legge 4/2019 ha introdotto la facoltà di conseguire il diritto alla pensione anticipata al ricorrere delle seguenti condizioni:

- al perfezionamento, nel periodo compreso tra il 2019 ed il 2021, di un'età anagrafica non inferiore a 62 anni e di un'anzianità contributiva non inferiore a 38 anni ("Quota 100"), con finestra di uscita trimestrale per i lavoratori del settore privato (articolo 14);
- al perfezionamento, nel periodo compreso tra il 2019 ed il 2026, di un'anzianità contributiva non inferiore a 42 anni e 10 mesi per gli uomini e 41 anni e 10 mesi per le donne, con finestra di uscita trimestrale (articolo 15);
- al perfezionamento, entro il 31 dicembre 2018, di un'anzianità contributiva non inferiore a 35 anni ed un'età anagrafica non inferiore a 58 anni se lavoratrici dipendenti, ed a 59 anni se lavoratrici autonome, con il sistema di calcolo contributivo, con finestra di uscita di 12 mesi per le lavoratrici dipendenti, e di 18 mesi, per le lavoratrici autonome ("Opzione donna") (articolo 16);
- al perfezionamento, nel periodo compreso tra il 2019 ed il 2026, per i lavoratori precoci, di un'anzianità contributiva non inferiore a 41 anni, con finestra di uscita trimestrale (articolo 17).

Si precisa che il blocco dell'adeguamento per speranza di vita non si estende ai lavoratori privi di anzianità contributiva al 31.12.1995, pertanto nei confronti di tali soggetti è confermato lo scatto del requisito anagrafico dal 1° gennaio 2019 a 64 anni tondi con decorrenza della pensione senza applicazione delle finestre mobili, a condizione che l'assegno pensionistico risulti non inferiore a 2,8 volte il valore dell'assegno sociale, e che siano stati maturati 20 anni di contribuzione effettiva.

Per ciò che concerne l'assegno sociale il requisito di età nel triennio 2019-2021 è di 67 anni.

Si precisa infine che nel presente monitoraggio non sono presenti i trattamenti liquidati in regime di cumulo e di totalizzazione e non sono inoltre inseriti i trattamenti liquidati con importo nullo poiché sospesi.