

**INPS**

Istituto Nazionale Previdenza Sociale



Coordinamento Generale  
Statistico Attuariale

## **MONITORAGGIO DEI FLUSSI DI PENSIONAMENTO**

***FONDO PENSIONI LAVORATORI DIPENDENTI,  
CDCM, ARTIGIANI, COMMERCianti, PARASUBORDINATI,  
GESTIONE DIPENDENTI PUBBLICI,  
ASSEGNI SOCIALI***

**PENSIONI DECORRENTI  
NEL 2020 E NEI PRIMI NOVE MESI DEL 2021**

***Rilevazione al 02/10/2021***

## MONITORAGGIO DEI FLUSSI DI PENSIONAMENTO

I dati esposti riguardano i trattamenti liquidati fino al 2 ottobre 2021 con decorrenza negli anni 2020 e nei primi nove mesi del 2021 dalle seguenti gestioni:

- Fondo pensioni lavoratori dipendenti;
- *di cui Fpld al netto delle contabilità separate;*
- Coltivatori diretti mezzadri e coloni;
- Artigiani;
- Commercianti;
- Gestione Dipendenti Pubblici;
- Parasubordinati;
- Assegni sociali.

Tali dati subiranno delle variazioni a seguito della futura liquidazione di tutti i trattamenti con decorrenza anteriore al 30 settembre 2021, dovuta allo smaltimento delle domande ancora in giacenza.

Riguardo i requisiti delle pensioni di vecchiaia, si sottolinea che negli anni 2020 e 2021 l'età minima di accesso alla pensione di vecchiaia è di 67 anni, per entrambi i sessi e i settori lavorativi dipendenti privati e autonomi.

Per quanto riguarda i requisiti della pensione anticipata, negli anni 2020 e 2021 sono 41 anni e 10 mesi di anzianità contributiva per le donne e 42 anni e 10 mesi per gli uomini, indipendentemente dall'età. Si fa presente tuttavia che esiste una serie di ulteriori possibilità di uscita anticipata dal lavoro, tra cui la "Quota 100" introdotta in via sperimentale per gli anni 2019-2021 dal Decreto Legge 4/2019 e confermata il 2020 dalla Legge 160/2019 (Legge di bilancio 2020), l'"Opzione donna" prorogata per tutto il 2020 dalla Legge di bilancio 2020 e ancora i canali di uscita più favorevoli per i lavoratori precoci e per gli addetti a mansioni "gravose" (Legge 232/2016) e a lavori usuranti ai sensi del D.lgs. 67/2011.

Con riferimento al FPLD, si registra un numero di liquidazioni di pensioni di vecchiaia e anticipate nei primi nove mesi del 2021 in linea con il corrispondente valore del 2020, anche se la numerosità è leggermente inferiore; tale lieve differenza si suppone verrà colmata con lo smaltimento delle giacenze di pertinenza del secondo trimestre nei mesi successivi. Situazione simile si osserva nelle principali gestioni dei lavoratori autonomi e nella gestione dipendenti pubblici con differenze più accentuate per le pensioni di vecchiaia che arrivano per il settore pubblico quasi al 20% in meno di pensioni liquidate nei primi nove mesi dell'anno rispetto all'analogo periodo dell'anno precedente. Tali differenze non si riscontrano per gli assegni sociali.

Dall'analisi degli indicatori statistici si osserva infine che:

- il rapporto tra le pensioni di invalidità e quelle di vecchiaia nei primi nove mesi del 2021 è in linea con quello dell'anno 2020 e pari al 21%; in particolare tutte le gestioni presentano una lieve diminuzione eccetto quella dei CDCM e dei parasubordinati che resta uguale all'anno precedente;
- le pensioni anticipate rispetto a quelle di vecchiaia che nel 2020 arrivavano al 45% in più per il totale delle gestioni acquistano 3 punti percentuali nei primi nove mesi del 2021 attestandosi al 48% in più rispetto a quelle di vecchiaia. Si fa presente che nell'indicatore si considerano le pensioni di vecchiaia al netto delle pensioni/assegni sociali considerati invece nella somma delle pensioni di vecchiaia di tutte le gestioni;
- la percentuale delle pensioni femminili su quelle maschili presenta nei primi nove mesi del 2021 un valore maggiore di 8 punti percentuali rispetto a quello dell'anno 2020, attestandosi al 130% contro il 122% del 2020.
- a livello territoriale il peso percentuale delle pensioni liquidate a residenti nel Nord Italia resta il medesimo (49% sia nel 2020 sia nei primi nove mesi del 2021).

## MONITORAGGIO DEI FLUSSI DI PENSIONAMENTO:

(Le distribuzioni riportate si riferiscono alle pensioni liquidate alla data del 2 ottobre 2021 con decorrenza entro settembre 2021)

### INDICE DELLE TAVOLE

pag. 3

#### **Totale GESTIONI**

Tav. 1a - Distribuzione delle pensioni per decorrenza e gestione - MASCHI	pag. 6
Tav. 1b - Distribuzione delle pensioni per decorrenza e gestione - FEMMINE	pag. 7
Tav. 1c - Distribuzione delle pensioni per decorrenza e gestione - TOTALE	pag. 8
Tav. 2 - Indicatori statistici	pag. 10
Tav. 3 - Numero di pensioni Opzione donna liquidate per classe di importo, anno di decorrenza e classe di età	pag. 11

#### **FONDO PENSIONI LAVORATORI DIPENDENTI**

##### **FPLD (compresi Enti creditizi e contabilità separate)**

Tav. 4 - Distribuzione per trimestre di decorrenza e categoria	pag. 13
Tav. 5 - Numero di pensioni liquidate per categoria, anno di decorrenza e sesso	pag. 14
Tav. 6 - Età media alla decorrenza delle pensioni liquidate per categoria, anno di decorrenza e sesso	pag. 16
Tav. 7 - Numero di pensioni liquidate per categoria, anno di decorrenza ed area geografica	pag. 18
Tav. 8 - Numero di pensioni liquidate per categoria, anno di decorrenza e classe di età	pag. 20
Tav. 9a - Numero di pensioni liquidate per categoria, anno di decorrenza e classe d'importo - MASCHI	pag. 22
Tav. 9b - Numero di pensioni liquidate per categoria, anno di decorrenza e classe d'importo - FEMMINE	pag. 23
Tav. 9c - Numero di pensioni liquidate per categoria, anno di decorrenza e classe d'importo - TOTALE	pag. 24
Tav. 10 - Numero di pensioni liquidate per categoria, anno di decorrenza e regime di liquidazione	pag. 26

##### **di cui: FPLD al netto delle contabilità separate**

Tav. 4bis - Distribuzione per trimestre di decorrenza e categoria	pag. 28
Tav. 5bis - Numero di pensioni liquidate per categoria, anno di decorrenza e sesso	pag. 29
Tav. 6bis - Età media alla decorrenza delle pensioni liquidate per categoria, anno di decorrenza e sesso	pag. 31
Tav. 7bis - Numero di pensioni liquidate per categoria, anno di decorrenza ed area geografica	pag. 33
Tav. 8bis - Numero di pensioni liquidate per categoria, anno di decorrenza e classe di età	pag. 35
Tav. 9a/bis - Numero di pensioni liquidate per categoria, anno di decorrenza e classe d'importo - MASCHI	pag. 37
Tav. 9b/bis - Numero di pensioni liquidate per categoria, anno di decorrenza e classe d'importo - FEMMINE	pag. 38
Tav. 9c/bis - Numero di pensioni liquidate per categoria, anno di decorrenza e classe d'importo - TOTALE	pag. 39
Tav. 10bis - Numero di pensioni liquidate per categoria, anno di decorrenza e regime di liquidazione	pag. 41

#### **COLTIVATORI DIRETTI MEZZADRI E COLONI**

Tav. 11 - Distribuzione per trimestre di decorrenza e categoria	pag. 43
Tav. 12 - Numero di pensioni liquidate per categoria, anno di decorrenza e sesso	pag. 44
Tav. 13 - Età media alla decorrenza delle pensioni liquidate per categoria, anno di decorrenza e sesso	pag. 46
Tav. 14 - Numero di pensioni liquidate per categoria, anno di decorrenza ed area geografica	pag. 48
Tav. 15 - Numero di pensioni liquidate per categoria, anno di decorrenza e classe di età	pag. 50
Tav. 16a - Numero di pensioni liquidate per categoria, anno di decorrenza e classe d'importo - MASCHI	pag. 52
Tav. 16b - Numero di pensioni liquidate per categoria, anno di decorrenza e classe d'importo - FEMMINE	pag. 53
Tav. 16c - Numero di pensioni liquidate per categoria, anno di decorrenza e classe d'importo - TOTALE	pag. 54
Tav. 17 - Numero di pensioni liquidate per categoria, anno di decorrenza e regime di liquidazione	pag. 56

#### **ARTIGIANI**

Tav. 18 - Distribuzione per trimestre di decorrenza e categoria	pag. 58
Tav. 19 - Numero di pensioni liquidate per categoria, anno di decorrenza e sesso	pag. 59
Tav. 20 - Età media alla decorrenza delle pensioni liquidate per categoria, anno di decorrenza e sesso	pag. 61
Tav. 21 - Numero di pensioni liquidate per categoria, anno di decorrenza ed area geografica	pag. 63
Tav. 22 - Numero di pensioni liquidate per categoria, anno di decorrenza e classe di età	pag. 65
Tav. 23a - Numero di pensioni liquidate per categoria, anno di decorrenza e classe d'importo - MASCHI	pag. 67
Tav. 23b - Numero di pensioni liquidate per categoria, anno di decorrenza e classe d'importo - FEMMINE	pag. 68
Tav. 23c - Numero di pensioni liquidate per categoria, anno di decorrenza e classe d'importo - TOTALE	pag. 69
Tav. 24 - Numero di pensioni liquidate per categoria, anno di decorrenza e regime di liquidazione	pag. 71

#### **COMMERCIANTI**

Tav. 25 - Distribuzione per trimestre di decorrenza e categoria	pag. 73
Tav. 26 - Numero di pensioni liquidate per categoria, anno di decorrenza e sesso	pag. 74
Tav. 27 - Età media alla decorrenza delle pensioni liquidate per categoria, anno di decorrenza e sesso	pag. 76
Tav. 28 - Numero di pensioni liquidate per categoria, anno di decorrenza ed area geografica	pag. 78
Tav. 29 - Numero di pensioni liquidate per categoria, anno di decorrenza e classe di età	pag. 80
Tav. 30a - Numero di pensioni liquidate per categoria, anno di decorrenza e classe d'importo - MASCHI	pag. 82
Tav. 30b - Numero di pensioni liquidate per categoria, anno di decorrenza e classe d'importo - FEMMINE	pag. 83
Tav. 30c - Numero di pensioni liquidate per categoria, anno di decorrenza e classe d'importo - TOTALE	pag. 84
Tav. 31 - Numero di pensioni liquidate per categoria, anno di decorrenza e regime di liquidazione	pag. 86

#### **PARASUBORDINATI**

Tav. 32 - Distribuzione per trimestre di decorrenza e categoria	pag. 88
Tav. 33 - Numero di pensioni liquidate per categoria, anno di decorrenza e sesso	pag. 89
Tav. 34 - Età media alla decorrenza delle pensioni liquidate per categoria, anno di decorrenza e sesso	pag. 91
Tav. 35 - Numero di pensioni liquidate per categoria, anno di decorrenza ed area geografica	pag. 93
Tav. 36 - Numero di pensioni liquidate per categoria, anno di decorrenza e classe di età	pag. 95
Tav. 37a - Numero di pensioni liquidate per categoria, anno di decorrenza e classe d'importo - MASCHI	pag. 97
Tav. 37b - Numero di pensioni liquidate per categoria, anno di decorrenza e classe d'importo - FEMMINE	pag. 98
Tav. 37c - Numero di pensioni liquidate per categoria, anno di decorrenza e classe d'importo - TOTALE	pag. 99
Tav. 38 - Numero di pensioni liquidate per categoria, anno di decorrenza e regime di liquidazione	pag. 101

**GESTIONE DIPENDENTI PUBBLICI**

Tav. 39 - Distribuzione per trimestre di decorrenza e categoria	pag. 103
Tav. 40 - Numero di pensioni liquidate per categoria, anno di decorrenza e sesso	pag. 104
Tav. 41 - Età media alla decorrenza delle pensioni liquidate per categoria, anno di decorrenza e sesso	pag. 106
Tav. 42 - Numero di pensioni liquidate per categoria, anno di decorrenza ed area geografica	pag. 108
Tav. 43 - Numero di pensioni liquidate per categoria, anno di decorrenza e classe di età	pag. 110
Tav. 44a - Numero di pensioni liquidate per categoria, anno di decorrenza e classe d'importo - MASCHI	pag. 112
Tav. 44b - Numero di pensioni liquidate per categoria, anno di decorrenza e classe d'importo - FEMMINE	pag. 113
Tav. 44c - Numero di pensioni liquidate per categoria, anno di decorrenza e classe d'importo - TOTALE	pag. 114
Tav. 45 - Numero di pensioni liquidate per categoria, anno di decorrenza e regime di liquidazione	pag. 116

**ASSEGNI SOCIALI**

Tav.46 - Distribuzione per trimestre di decorrenza e sesso	pag. 118
--	----------

**Appendice normativa**

pag. 119
----------

## **TOTALE GESTIONI**

## Distribuzione delle pensioni per anno di decorrenza, categoria e gestione - MASCHI

Rilevazione al 02/10/2021

(numeri in unità - importi medi mensili alla decorrenza in unità di euro)

GESTIONE e CATEGORIA	DECORRENZA			
	ANNO 2020		gennaio - settembre 2021	
	Numero	Importo medio	Numero	Importo medio
<b>FPLD</b>				
Vecchiaia *	38.874	1.420	26.742	1.448
Anticipate	84.519	2.362	60.312	2.278
Invalità	18.196	832	12.317	838
Superstiti	23.753	455	15.750	462
<b>Totale</b>	<b>165.342</b>	<b>1.698</b>	<b>115.121</b>	<b>1.683</b>
<b>CDCM</b>				
Vecchiaia	2.986	705	2.030	710
Anticipate	7.386	1.198	4.504	1.178
Invalità	675	588	417	577
Superstiti	5.350	393	3.523	392
<b>Totale</b>	<b>16.397</b>	<b>820</b>	<b>10.474</b>	<b>799</b>
<b>Artigiani</b>				
Vecchiaia	15.244	937	10.520	942
Anticipate	27.393	1.571	19.250	1.445
Invalità	4.194	718	2.768	721
Superstiti	3.207	408	2.053	409
<b>Totale</b>	<b>50.038</b>	<b>1.232</b>	<b>34.591</b>	<b>1.173</b>
<b>Commercianti</b>				
Vecchiaia	14.842	1.057	9.997	1.062
Anticipate	17.612	1.747	11.899	1.663
Invalità	2.841	710	1.913	715
Superstiti	4.691	411	3.059	411
<b>Totale</b>	<b>39.986</b>	<b>1.261</b>	<b>26.868</b>	<b>1.229</b>
<b>Parasubordinati</b>				
Vecchiaia	20.890	365	14.658	397
Invalità	253	425	187	332
Superstiti	677	65	491	78
<b>Totale</b>	<b>21.820</b>	<b>357</b>	<b>15.336</b>	<b>386</b>
<b>GDP</b>				
Vecchiaia	14.605	2.658	8.307	2.496
Anticipate	39.430	2.604	28.281	2.537
Invalità	2.576	2.049	1.402	2.043
Superstiti	8.688	727	5.170	742
<b>Totale</b>	<b>65.299</b>	<b>2.344</b>	<b>43.160</b>	<b>2.298</b>
<b>Assegni Sociali</b>	<b>29.322</b>	<b>444</b>	<b>23.049</b>	<b>447</b>
<b>Totale gestioni</b>				
Vecchiaia**	136.763	1.073	95.303	1.024
Anticipate	176.340	2.183	124.246	2.109
Invalità	28.735	903	19.004	887
Superstiti	46.366	485	30.046	487
<b>Totale</b>	<b>388.204</b>	<b>1.494</b>	<b>268.599</b>	<b>1.456</b>

\*Compresi i prepensionamenti

\*\*Compresi gli assegni sociali

## Distribuzione delle pensioni per anno di decorrenza, categoria e gestione - FEMMINE

Rilevazione al 02/10/2021

(numeri in unità - importi medi mensili alla decorrenza in unità di euro)

GESTIONE e CATEGORIA	DECORRENZA			
	ANNO 2020		gennaio - settembre 2021	
	Numero	Importo medio	Numero	Importo medio
<b>FPLD</b>				
Vecchiaia *	42.336	728	32.922	747
Anticipate	41.600	1.648	33.497	1.610
Invalità	11.140	582	8.004	591
Superstiti	106.839	889	74.518	908
<b>Totale</b>	<b>201.915</b>	<b>995</b>	<b>148.941</b>	<b>1.013</b>
<b>CDCM</b>				
Vecchiaia	6.404	567	4.225	576
Anticipate	4.193	841	2.746	799
Invalità	482	501	303	485
Superstiti	13.974	525	9.858	547
<b>Totale</b>	<b>25.053</b>	<b>588</b>	<b>17.132</b>	<b>593</b>
<b>Artigiani</b>				
Vecchiaia	7.803	696	5.835	710
Anticipate	6.166	1.085	4.601	1.035
Invalità	956	550	709	576
Superstiti	28.577	649	20.352	661
<b>Totale</b>	<b>43.502</b>	<b>717</b>	<b>31.497</b>	<b>723</b>
<b>Commercianti</b>				
Vecchiaia	12.979	718	9.606	731
Anticipate	8.887	1.150	6.496	1.099
Invalità	1.762	552	1.236	558
Superstiti	18.214	636	13.085	648
<b>Totale</b>	<b>41.842</b>	<b>767</b>	<b>30.423</b>	<b>767</b>
<b>Parasubordinati</b>				
Vecchiaia	8.267	232	6.240	230
Invalità	124	269	106	247
Superstiti	8.217	112	5.761	111
<b>Totale</b>	<b>16.608</b>	<b>173</b>	<b>12.107</b>	<b>173</b>
<b>GDP</b>				
Vecchiaia	16.558	1.939	13.515	1.851
Anticipate	54.826	2.144	42.823	2.081
Invalità	1.537	1.531	922	1.557
Superstiti	30.676	1.220	19.207	1.234
<b>Totale</b>	<b>103.597</b>	<b>1.828</b>	<b>76.467</b>	<b>1.821</b>
<b>Assegni Sociali</b>	<b>40.349</b>	<b>399</b>	<b>32.191</b>	<b>402</b>
<b>Totale gestioni</b>				
Vecchiaia**	134.696	737	104.534	742
Anticipate	115.672	1.785	90.163	1.743
Invalità	16.001	663	11.280	659
Superstiti	206.497	827	142.781	836
<b>Totale</b>	<b>472.866</b>	<b>1.030</b>	<b>348.758</b>	<b>1.036</b>

\*Compresi i prepensionamenti

\*\*Compresi gli assegni sociali

## Distribuzione delle pensioni per anno di decorrenza, categoria e gestione - TOTALE

Rilevazione al 02/10/2021

(numeri in unità - importi medi mensili alla decorrenza in unità di euro)

GESTIONE e CATEGORIA	DECORRENZA			
	ANNO 2020		gennaio - settembre 2021	
	Numero	Importo medio	Numero	Importo medio
<b>FPLD</b>				
Vecchiaia *	81.210	1.059	59.664	1.061
Anticipate	126.119	2.127	93.809	2.040
Invalità	29.336	737	20.321	741
Superstiti	130.592	810	90.268	830
<b>Totale</b>	<b>367.257</b>	<b>1.311</b>	<b>264.062</b>	<b>1.305</b>
<b>CDCM</b>				
Vecchiaia	9.390	611	6.255	619
Anticipate	11.579	1.068	7.250	1.035
Invalità	1.157	552	720	538
Superstiti	19.324	489	13.381	506
<b>Totale</b>	<b>41.450</b>	<b>680</b>	<b>27.606</b>	<b>671</b>
<b>Artigiani</b>				
Vecchiaia	23.047	855	16.355	859
Anticipate	33.559	1.482	23.851	1.366
Invalità	5.150	687	3.477	692
Superstiti	31.784	625	22.405	638
<b>Totale</b>	<b>93.540</b>	<b>993</b>	<b>66.088</b>	<b>958</b>
<b>Commercianti</b>				
Vecchiaia	27.821	899	19.603	900
Anticipate	26.499	1.547	18.395	1.464
Invalità	4.603	650	3.149	654
Superstiti	22.905	590	16.144	603
<b>Totale</b>	<b>81.828</b>	<b>1.008</b>	<b>57.291</b>	<b>984</b>
<b>Parasubordinati</b>				
Vecchiaia	29.157	328	20.898	347
Invalità	377	374	293	301
Superstiti	8.894	108	6.252	108
<b>Totale</b>	<b>38.428</b>	<b>277</b>	<b>27.443</b>	<b>292</b>
<b>GDP</b>				
Vecchiaia	31.163	2.276	21.822	2.096
Anticipate	94.256	2.336	71.104	2.262
Invalità	4.113	1.855	2.324	1.850
Superstiti	39.364	1.111	24.377	1.130
<b>Totale</b>	<b>168.896</b>	<b>2.028</b>	<b>119.627</b>	<b>1.993</b>
<b>Assegni Sociali</b>	<b>69.671</b>	<b>418</b>	<b>55.240</b>	<b>421</b>
<b>Totale gestioni</b>				
Vecchiaia**	271.459	906	199.837	876
Anticipate	292.012	2.026	214.409	1.955
Invalità	44.736	817	30.284	802
Superstiti	252.863	765	172.827	775
<b>Totale</b>	<b>861.070</b>	<b>1.240</b>	<b>617.357</b>	<b>1.219</b>

\*Compresi i prepensionamenti

\*\*Compresi gli assegni sociali



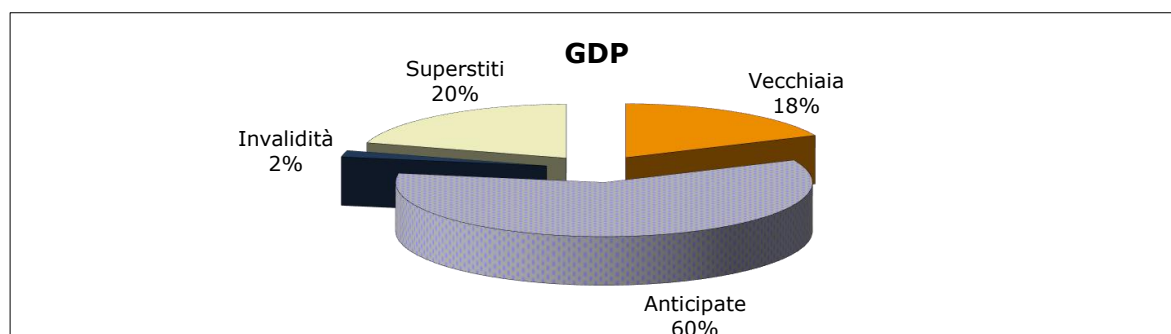
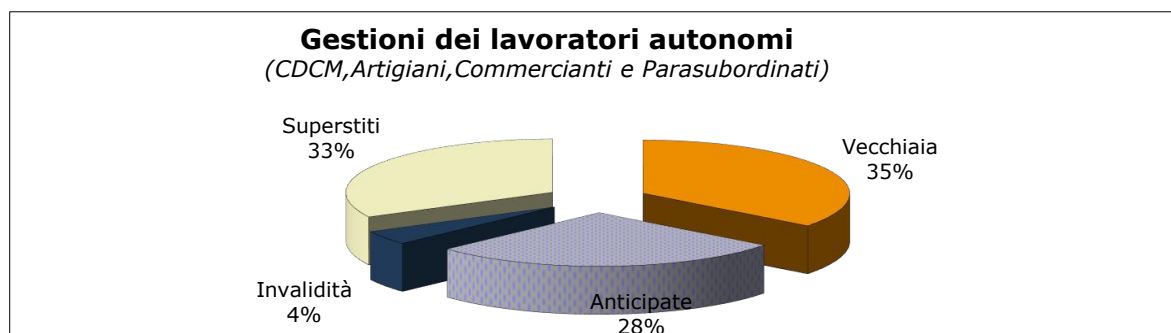
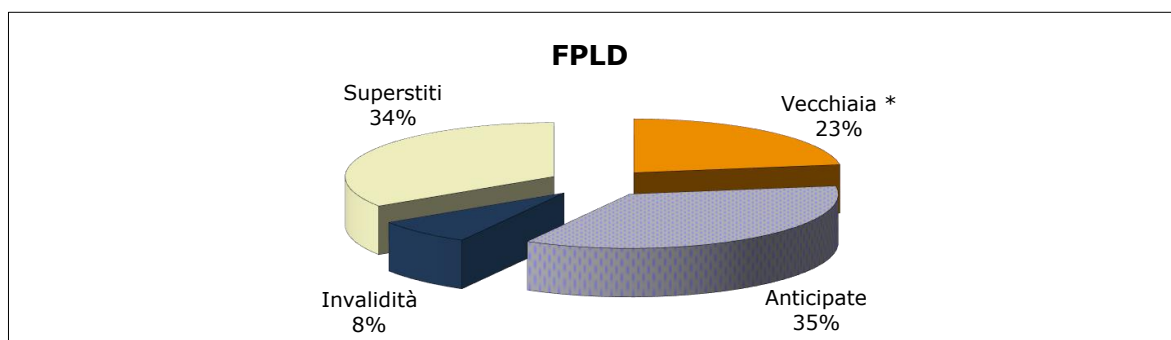
## TOTALE GESTIONI DEI LAVORATORI AUTONOMI

### Distribuzione delle pensioni per anno di decorrenza e categoria

**Rilevazione al 02/10/2021**

(numeri in unità - importi medi mensili alla decorrenza in unità di euro)

<b>GESTIONE e CATEGORIA</b>	<b>DECORRENZA</b>			
	<b>ANNO 2020</b>		<b>gennaio - settembre 2021</b>	
	Numero	Importo medio	Numero	Importo medio
<b><i>di cui: Totale gestioni dei lavoratori autonomi (compresi Parasubordinati)</i></b>				
Vecchiaia	89.415	671	63.111	679
Anticipate	71.637	1.439	49.496	1.354
Invalità	11.287	647	7.639	647
Superstiti	82.907	528	58.182	541
<b>Totale</b>	<b>255.246</b>	<b>839</b>	<b>178.428</b>	<b>820</b>



## Indicatori statistici

Rilevazione al 02/10/2021

Anno di decorrenza (Gestione)	Pensioni di invalidità per 100 pensioni di vecchiaia	Pensioni anticipate per 100 pensioni di vecchiaia	Pensioni femminili per 100 pensioni maschili	Pensioni a residenti nel Nord Italia per 100 pensioni
<b><u>ANNO 2020</u></b>				
FPLD	36	155	122	52
CDCM	12	123	153	49
Artigiani	22	146	87	59
Commercianti	17	95	105	57
Parasubordinati	1	0	76	66
GDP	13	302	159	40
Assegni Sociali	-	-	138	23
<b><i>Totale <sup>(1)</sup></i></b>	<b>22</b>	<b>145</b>	<b>122</b>	<b>49</b>
<b><u>gennaio - settembre 2021</u></b>				
FPLD	34	157	129	52
CDCM	12	116	164	47
Artigiani	21	146	100	58
Commercianti	16	94	113	56
Parasubordinati	1	0	79	66
GDP	11	326	177	40
Assegni Sociali	-	-	140	23
<b><i>Totale <sup>(1)</sup></i></b>	<b>21</b>	<b>148</b>	<b>130</b>	<b>49</b>

(1) Le pensioni di vecchiaia qui considerate sono al netto degli assegni sociali

**Numero di pensioni Opzione donna liquidate per classe di importo,  
anno di decorrenza e classe di età**

**Rilevazione al 02/10/2021**

Classi di età	Classi di importo				
	Fino a 999,99	1000,00 - 1499,99	1500,00- 1999,99	2000,00 e più	Totale
<b><u>ANNO 2020</u></b>					
fino a 59	3.432	3.043	569	272	7.316
60-61	3.827	2.110	312	217	6.466
62-63	1.184	713	106	83	2.086
64-65	519	374	70	27	990
66 e oltre	65	59	13	4	141
<b><i>Totale</i></b>	<b>9.027</b>	<b>6.299</b>	<b>1.070</b>	<b>603</b>	<b>16.999</b>
<b><u>gennaio - settembre 2021</u></b>					
fino a 59	2.696	2.428	471	204	5.799
60-61	3.127	2.036	350	175	5.688
62-63	1.086	682	131	67	1.966
64-65	493	387	97	20	997
66 e oltre	45	51	4	5	105
<b><i>Totale</i></b>	<b>7.447</b>	<b>5.584</b>	<b>1.053</b>	<b>471</b>	<b>14.555</b>

## **FONDO PENSIONI LAVORATORI DIPENDENTI**

NOTA BENE:

Il **Fondo Pensioni Lavoratori Dipendenti** comprende sia i trattamenti relativi alle quattro contabilità separate confluite nel FPLD nel corso dell'ultimo ventennio (Fondo Trasporti nel 1996, Fondi Elettrici e Telefonici nel 2000, INPDAI nel 2003), sia quelli degli Ex Enti pubblici creditizi, gestione che a decorrere dal 1° gennaio 2011 è stata soppressa.

Per completezza sono state esposte anche le statistiche relative al FPLD comprensivo degli ex Enti creditizi, ma al netto delle contabilità separate, in analogia alla modalità di esposizione dei dati contabili.

**FONDO PENSIONI LAVORATORI DIPENDENTI**  
(compresi i trattamenti degli ex Enti creditizi e delle contabilità separate)  
**Distribuzione delle pensioni liquidate per trimestre di decorrenza e categoria (\*)**

**Rilevazione al 02/10/2021**

(numeri in unità - importi medi mensili alla decorrenza in unità di euro)

Trimestre di decorrenza	Vecchiaia (1)		Anticipate		Invalidità		Superstiti		Totale	
	Numero	Importo medio	Numero	Importo medio	Numero	Importo medio	Numero	Importo medio	Numero	Importo medio
<b><u>ANNO 2020</u></b>										
I° trimestre	20.799	1.050	37.919	2.169	8.701	732	31.202	785	98.621	1.368
II° trimestre	19.606	1.084	27.302	2.139	5.064	743	37.826	825	89.798	1.276
III° trimestre	19.853	1.077	30.188	2.101	6.969	742	27.439	797	84.449	1.324
IV° trimestre	20.952	1.028	30.710	2.089	8.602	734	34.125	828	94.389	1.274
<b>Totale</b>	<b>81.210</b>	<b>1.059</b>	<b>126.119</b>	<b>2.127</b>	<b>29.336</b>	<b>737</b>	<b>130.592</b>	<b>810</b>	<b>367.257</b>	<b>1.311</b>
<b><u>ANNO 2021</u></b>										
I° trimestre	22.242	1.048	35.089	2.079	7.315	743	35.795	823	100.441	1.306
II° trimestre	20.216	1.058	29.072	2.007	7.967	742	32.468	828	89.723	1.254
III° trimestre	17.206	1.081	29.648	2.025	5.039	734	22.005	843	73.898	1.365
IV° trimestre	-	-	-	-	-	-	-	-	-	-
<b>Totale</b>	<b>59.664</b>	<b>1.061</b>	<b>93.809</b>	<b>2.040</b>	<b>20.321</b>	<b>741</b>	<b>90.268</b>	<b>830</b>	<b>264.062</b>	<b>1.305</b>

(\*)Nei dati esposti sono compresi i trattamenti liquidati in regime di salvaguardia

(1) Compresi i prepensionamenti

**FONDO PENSIONI LAVORATORI DIPENDENTI**  
(compresi i trattamenti degli ex Enti creditizi e delle contabilità separate)

**Numero di pensioni liquidate per categoria, anno di decorrenza e sesso**

**Rilevazione al 02/10/2021**

<b>Sesso</b>	<b>Vecchiaia (1)</b>	<b>Anticipate</b>	<b>Invalità</b>	<b>Superstiti</b>	<b>Totale</b>
<b>Decorrenti ANNO 2020</b>					
<b>Maschi</b>	38.874	84.519	18.196	23.753	<b>165.342</b>
<b>Femmine</b>	42.336	41.600	11.140	106.839	<b>201.915</b>
<b>Totale</b>	<b>81.210</b>	<b>126.119</b>	<b>29.336</b>	<b>130.592</b>	<b>367.257</b>
<i>di cui: Decorrenti gennaio - settembre 2020</i>					
<b>Maschi</b>	29.252	64.194	12.882	17.772	<b>124.100</b>
<b>Femmine</b>	31.006	31.215	7.852	78.695	<b>148.768</b>
<b>Totale</b>	<b>60.258</b>	<b>95.409</b>	<b>20.734</b>	<b>96.467</b>	<b>272.868</b>
<b>Decorrenti gennaio - settembre 2021</b>					
<b>Maschi</b>	26.742	60.312	12.317	15.750	<b>115.121</b>
<b>Femmine</b>	32.922	33.497	8.004	74.518	<b>148.941</b>
<b>Totale</b>	<b>59.664</b>	<b>93.809</b>	<b>20.321</b>	<b>90.268</b>	<b>264.062</b>

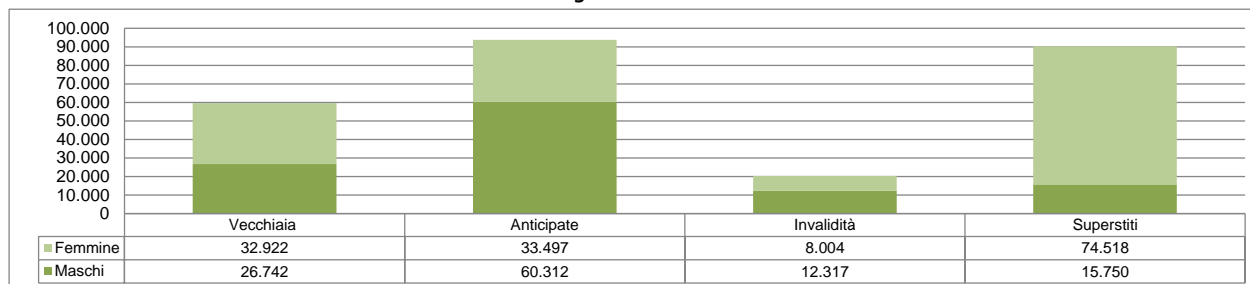
(1) Compresi i prepensionamenti

**FONDO PENSIONI LAVORATORI DIPENDENTI**  
(compresi i trattamenti degli ex Enti creditizi e delle contabilità separate)

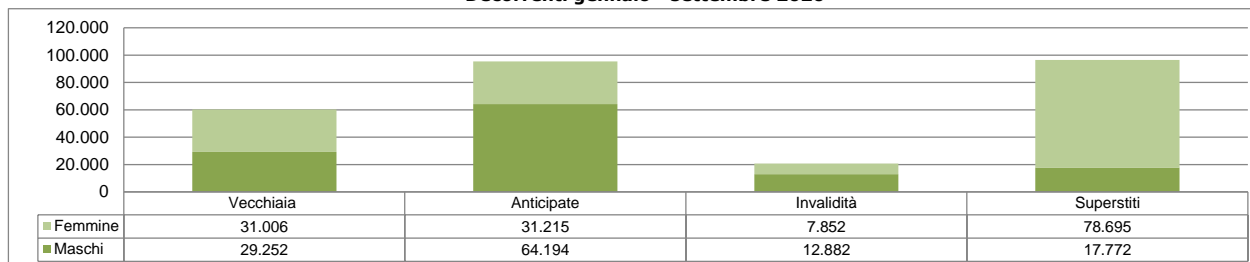
**Distribuzione percentuale delle pensioni liquidate per sesso e categoria**

**Rilevazione al 02/10/2021**

**Decorrenti gennaio - settembre 2021**



**Decorrenti gennaio - settembre 2020**



**FONDO PENSIONI LAVORATORI DIPENDENTI**  
(compresi i trattamenti degli ex Enti creditizi e delle contabilità separate)

**Età media alla decorrenza delle pensioni liquidate per categoria, anno di decorrenza e sesso**

**Rilevazione al 02/10/2021**  
(età in anni compiuti)

<b>Sesso</b>	<b>Vecchiaia (1)</b>	<b>Anticipate</b>	<b>Invalidità</b>	<b>Superstiti</b>	<b>Totale</b>
<b>Decorrenti ANNO 2020</b>					
<b>Maschi</b>	66,8	61,6	54,2	76,8	<b>64,2</b>
<b>Femmine</b>	67,1	61,0	53,2	74,8	<b>69,2</b>
<b>Totale</b>	<b>67,0</b>	<b>61,4</b>	<b>53,9</b>	<b>75,2</b>	<b>67,0</b>
<i>di cui: Decorrenti gennaio - settembre 2020</i>					
<b>Maschi</b>	66,8	61,7	54,2	76,8	<b>64,3</b>
<b>Femmine</b>	67,1	61,0	53,1	74,8	<b>69,2</b>
<b>Totale</b>	<b>67,0</b>	<b>61,5</b>	<b>53,8</b>	<b>75,2</b>	<b>66,9</b>
<b>Decorrenti gennaio - settembre 2021</b>					
<b>Maschi</b>	66,9	61,6	54,5	77,7	<b>64,3</b>
<b>Femmine</b>	67,1	60,9	53,3	74,8	<b>68,8</b>
<b>Totale</b>	<b>67,0</b>	<b>61,3</b>	<b>54,0</b>	<b>75,3</b>	<b>66,8</b>

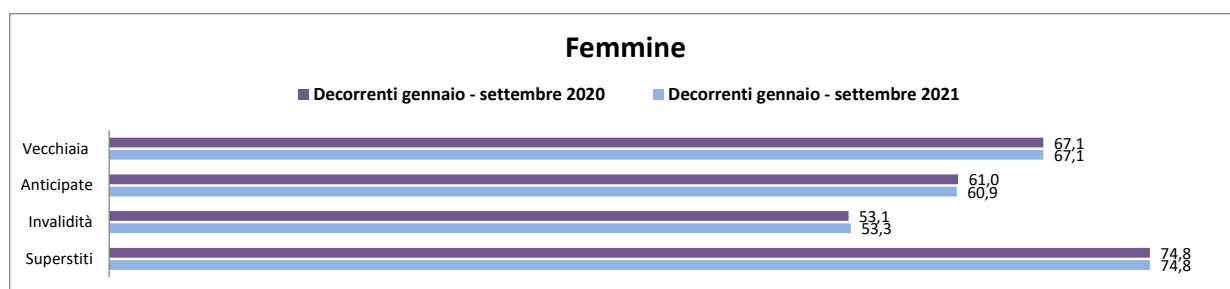

(1) Compresi i prepensionamenti



**FONDO PENSIONI LAVORATORI DIPENDENTI**  
(compresi i trattamenti degli ex Enti creditizi e delle contabilità separate)

**Età media alla decorrenza delle pensioni liquidate per sesso**

Rilevazione al 02/10/2021



**FONDO PENSIONI LAVORATORI DIPENDENTI**  
(compresi i trattamenti degli ex Enti creditizi e delle contabilità separate)

**Numero di pensioni liquidate per categoria, anno di decorrenza ed area geografica**

**Rilevazione al 02/10/2021**

<b>Aree Geografiche</b> (*)	<b>Vecchiaia</b> (1)	<b>Anticipate</b>	<b>Invalità</b>	<b>Superstiti</b>	<b>Totale</b>
<b>Decorrenti ANNO 2020</b>					
<b>Nord - Ovest</b>	19.049	48.924	5.709	45.283	<b>118.965</b>
<b>Nord - Est</b>	11.948	32.987	4.681	22.364	<b>71.980</b>
<b>Centro</b>	16.312	22.333	5.465	23.451	<b>67.561</b>
<b>Sud ed Isole</b>	33.901	21.875	13.481	39.494	<b>108.751</b>
<b>Totale</b>	<b>81.210</b>	<b>126.119</b>	<b>29.336</b>	<b>130.592</b>	<b>367.257</b>
<i>di cui: Decorrenti gennaio - settembre 2020</i>					
<b>Nord - Ovest</b>	13.953	36.878	3.911	33.494	<b>88.236</b>
<b>Nord - Est</b>	8.882	24.674	3.278	16.668	<b>53.502</b>
<b>Centro</b>	12.157	16.961	3.937	17.220	<b>50.275</b>
<b>Sud ed Isole</b>	25.266	16.896	9.608	29.085	<b>80.855</b>
<b>Totale</b>	<b>60.258</b>	<b>95.409</b>	<b>20.734</b>	<b>96.467</b>	<b>272.868</b>
<b>Decorrenti gennaio - settembre 2021</b>					
<b>Nord - Ovest</b>	14.683	36.845	4.421	28.358	<b>84.307</b>
<b>Nord - Est</b>	9.250	24.921	3.426	15.811	<b>53.408</b>
<b>Centro</b>	11.799	16.747	3.621	16.473	<b>48.640</b>
<b>Sud ed Isole</b>	23.932	15.296	8.853	29.626	<b>77.707</b>
<b>Totale</b>	<b>59.664</b>	<b>93.809</b>	<b>20.321</b>	<b>90.268</b>	<b>264.062</b>

(\*) L'area Nord- Ovest comprende: Piemonte, Valle d'Aosta, Lombardia e Liguria.

L'area Nord- Est comprende: Trentino-Alto Adige, Veneto, Friuli-Venezia Giulia e Emilia-Romagna.

L'area Centro comprende: Toscana, Umbria, Marche e Lazio.

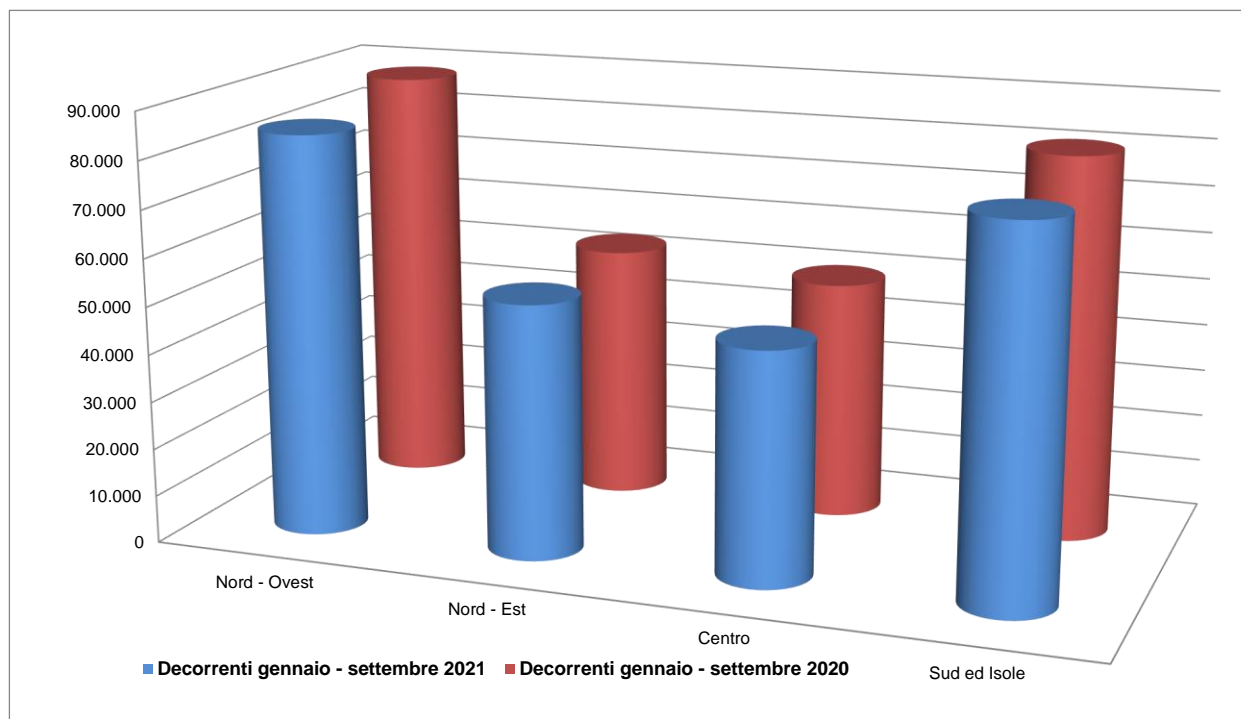
L'area Sud ed Isole comprende: Abruzzo, Molise, Campania, Puglia, Basilicata, Calabria, Sicilia e Sardegna.

(1) Compresi i prepensionamenti

**FONDO PENSIONI LAVORATORI DIPENDENTI**  
(compresi i trattamenti degli ex Enti creditizi e delle contabilità separate)

**Distribuzione delle pensioni liquidate per ripartizione territoriale**

Rilevazione al 02/10/2021



**FONDO PENSIONI LAVORATORI DIPENDENTI**  
(compresi i trattamenti degli ex Enti creditizi e delle contabilità separate)

**Numero di pensioni liquidate per categoria, anno di decorrenza e classe d'età**

**Rilevazione al 02/10/2021**

<i>Classi di età</i> (*)	<i>Vecchiaia</i> (1)	<i>Anticipate</i>	<i>Invalità</i>	<i>Superstiti</i>	<i>Totale</i>
<b>Decorrenti ANNO 2020</b>					
<b>fino a 54</b>	281	91	14.237	8.409	<b>23.018</b>
<b>55-59</b>	1.097	39.396	8.241	5.745	<b>54.479</b>
<b>60-64</b>	3.993	77.308	5.867	8.598	<b>95.766</b>
<b>65-67</b>	69.622	9.323	911	6.808	<b>86.664</b>
<b>68 e oltre</b>	6.217	1	80	101.032	<b>107.330</b>
<b>Totale</b>	<b>81.210</b>	<b>126.119</b>	<b>29.336</b>	<b>130.592</b>	<b>367.257</b>
<i>Età media alla dec.</i>	67,0	61,4	53,9	75,2	67,0
<i>di cui: Decorrenti gennaio - settembre 2020</i>					
<b>fino a 54</b>	179	79	10.156	6.317	<b>16.731</b>
<b>55-59</b>	741	29.407	5.811	4.270	<b>40.229</b>
<b>60-64</b>	2.954	58.715	4.077	6.285	<b>72.031</b>
<b>65-67</b>	51.788	7.207	630	5.010	<b>64.635</b>
<b>68 e oltre</b>	4.596	1	60	74.585	<b>79.242</b>
<b>Totale</b>	<b>60.258</b>	<b>95.409</b>	<b>20.734</b>	<b>96.467</b>	<b>272.868</b>
<i>Età media alla dec.</i>	67,0	61,5	53,8	75,2	66,9
<b>Decorrenti gennaio - settembre 2021</b>					
<b>fino a 54</b>	140	56	9.768	5.333	<b>15.297</b>
<b>55-59</b>	648	29.503	5.625	4.026	<b>39.802</b>
<b>60-64</b>	2.954	58.505	4.091	5.993	<b>71.543</b>
<b>65-67</b>	51.139	5.741	774	4.968	<b>62.622</b>
<b>68 e oltre</b>	4.783	4	63	69.948	<b>74.798</b>
<b>Totale</b>	<b>59.664</b>	<b>93.809</b>	<b>20.321</b>	<b>90.268</b>	<b>264.062</b>
<i>Età media alla dec.</i>	67,0	61,3	54,0	75,3	66,8

(\*) Età in anni compiuti alla decorrenza

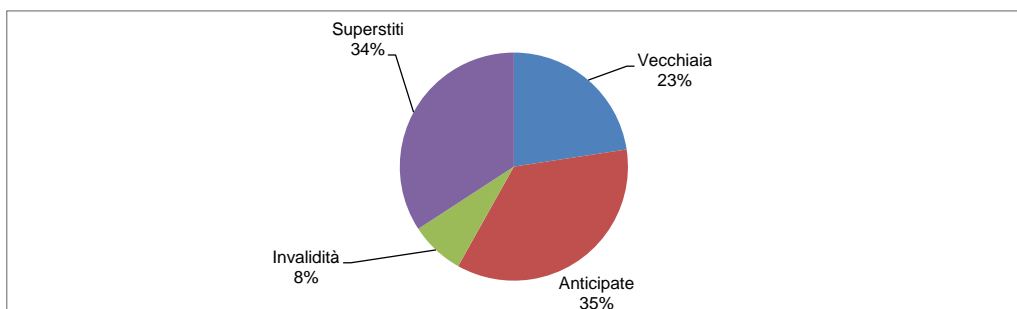
(1) Compresi i prepensionamenti

**FONDO PENSIONI LAVORATORI DIPENDENTI**  
(compresi i trattamenti degli ex Enti creditizi e delle contabilità separate)

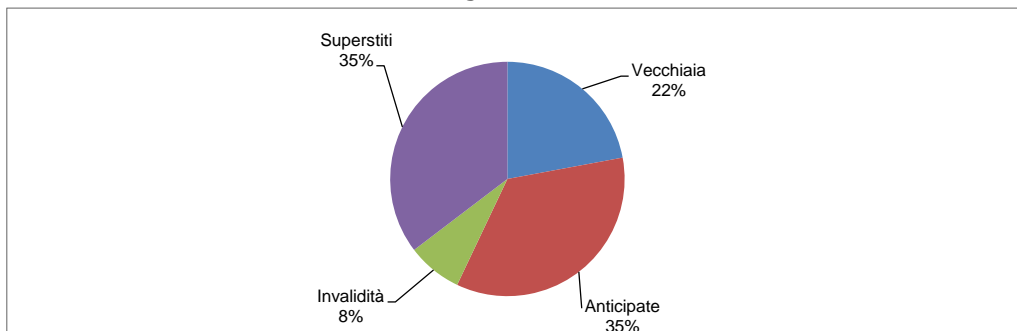
**Distribuzione percentuale delle pensioni liquidate per categoria**

**Rilevazione al 02/10/2021**

**Decorrenti gennaio - settembre 2021**



**Decorrenti gennaio - settembre 2020**



**FONDO PENSIONI LAVORATORI DIPENDENTI**  
(compresi i trattamenti degli ex Enti creditizi e delle contabilità separate)

Numero di pensioni liquidate per categoria, anno di decorrenza e classe d'importo - **MASCHI**

Rilevazione al 02/10/2021

<b>Classi di importo mensile alla decorrenza in euro</b>	<b>Vecchiaia (1)</b>	<b>Anticipate</b>	<b>Invalità</b>	<b>Superstiti</b>	<b>Totale</b>
<b>Decorrenti ANNO 2020</b>					
Fino a 499,99	4.497	1.363	3.888	13.784	<b>23.532</b>
500,00-999,99	12.922	2.060	8.697	8.982	<b>32.661</b>
1.000,00-1.499,99	9.212	12.991	4.336	721	<b>27.260</b>
1.500,00-1.999,99	4.823	23.793	878	189	<b>29.683</b>
2.000,00-2.999,99	3.950	25.860	287	64	<b>30.161</b>
3.000,00 e più	3.470	18.452	110	13	<b>22.045</b>
<b>Totale</b>	<b>38.874</b>	<b>84.519</b>	<b>18.196</b>	<b>23.753</b>	<b>165.342</b>
<i>di cui: Decorrenti gennaio - settembre 2020</i>					
Fino a 499,99	3.431	1.074	2.723	10.448	<b>17.676</b>
500,00-999,99	9.691	1.602	6.193	6.580	<b>24.066</b>
1.000,00-1.499,99	6.849	9.930	3.042	540	<b>20.361</b>
1.500,00-1.999,99	3.630	17.942	627	140	<b>22.339</b>
2.000,00-2.999,99	2.997	19.435	216	52	<b>22.700</b>
3.000,00 e più	2.654	14.211	81	12	<b>16.958</b>
<b>Totale</b>	<b>29.252</b>	<b>64.194</b>	<b>12.882</b>	<b>17.772</b>	<b>124.100</b>
<b>Decorrenti gennaio - settembre 2021</b>					
Fino a 499,99	2.434	570	2.593	9.021	<b>14.618</b>
500,00-999,99	8.906	1.406	5.822	6.092	<b>22.226</b>
1.000,00-1.499,99	7.029	11.126	3.068	499	<b>21.722</b>
1.500,00-1.999,99	3.368	18.916	591	96	<b>22.971</b>
2.000,00-2.999,99	2.609	17.010	160	32	<b>19.811</b>
3.000,00 e più	2.396	11.284	83	10	<b>13.773</b>
<b>Totale</b>	<b>26.742</b>	<b>60.312</b>	<b>12.317</b>	<b>15.750</b>	<b>115.121</b>

(1) Compresi i prepensionamenti

**Numero di pensioni liquidate per categoria, anno di decorrenza e classe d'importo - FEMMINE**

Rilevazione al 02/10/2021

<i>Classi di importo mensile alla decorrenza in euro</i>	<i>Vecchiaia (1)</i>	<i>Anticipate</i>	<i>Invalità</i>	<i>Superstiti</i>	<i>Totale</i>
<b>Decorrenti ANNO 2020</b>					
<b>Fino a 499,99</b>	9.176	798	4.421	13.689	<b>28.084</b>
<b>500,00-999,99</b>	25.739	7.540	5.472	61.401	<b>100.152</b>
<b>1.000,00-1.499,99</b>	4.720	14.350	1.045	21.625	<b>41.740</b>
<b>1.500,00-1.999,99</b>	1.453	8.386	138	5.709	<b>15.686</b>
<b>2.000,00-2.999,99</b>	890	7.415	53	3.364	<b>11.722</b>
<b>3.000,00 e più</b>	358	3.111	11	1.051	<b>4.531</b>
<b>Totale</b>	<b>42.336</b>	<b>41.600</b>	<b>11.140</b>	<b>106.839</b>	<b>201.915</b>
<i>di cui: Decorrenti gennaio - settembre 2020</i>					
<b>Fino a 499,99</b>	6.568	589	3.086	10.444	<b>20.687</b>
<b>500,00-999,99</b>	18.893	5.491	3.906	45.207	<b>73.497</b>
<b>1.000,00-1.499,99</b>	3.492	10.615	724	15.710	<b>30.541</b>
<b>1.500,00-1.999,99</b>	1.093	6.378	90	4.181	<b>11.742</b>
<b>2.000,00-2.999,99</b>	692	5.677	37	2.403	<b>8.809</b>
<b>3.000,00 e più</b>	268	2.465	9	750	<b>3.492</b>
<b>Totale</b>	<b>31.006</b>	<b>31.215</b>	<b>7.852</b>	<b>78.695</b>	<b>148.768</b>
<b>Decorrenti gennaio - settembre 2021</b>					
<b>Fino a 499,99</b>	6.703	447	3.116	7.912	<b>18.178</b>
<b>500,00-999,99</b>	20.152	6.023	3.935	43.497	<b>73.607</b>
<b>1.000,00-1.499,99</b>	3.952	12.640	827	15.919	<b>33.338</b>
<b>1.500,00-1.999,99</b>	1.130	6.484	92	4.167	<b>11.873</b>
<b>2.000,00-2.999,99</b>	679	5.810	31	2.329	<b>8.849</b>
<b>3.000,00 e più</b>	306	2.093	3	694	<b>3.096</b>
<b>Totale</b>	<b>32.922</b>	<b>33.497</b>	<b>8.004</b>	<b>74.518</b>	<b>148.941</b>

(1) Compresi i prepensionamenti

**FONDO PENSIONI LAVORATORI DIPENDENTI**  
(compresi i trattamenti degli ex Enti creditizi e delle contabilità separate)

**Numero di pensioni liquidate per categoria, anno di decorrenza e classe d'importo**

Rilevazione al 02/10/2021

<i>Classi di importo mensile alla decorrenza in euro</i>	<i>Vecchiaia (1)</i>	<i>Anticipate</i>	<i>Invalità</i>	<i>Superstiti</i>	<i>Totale</i>
<b>Decorrenti ANNO 2020</b>					
<b>Fino a 499,99</b>	13.673	2.161	8.309	27.473	<b>51.616</b>
<b>500,00-999,99</b>	38.661	9.600	14.169	70.383	<b>132.813</b>
<b>1.000,00-1.499,99</b>	13.932	27.341	5.381	22.346	<b>69.000</b>
<b>1.500,00-1.999,99</b>	6.276	32.179	1.016	5.898	<b>45.369</b>
<b>2.000,00-2.999,99</b>	4.840	33.275	340	3.428	<b>41.883</b>
<b>3.000,00 e più</b>	3.828	21.563	121	1.064	<b>26.576</b>
<b>Totale</b>	<b>81.210</b>	<b>126.119</b>	<b>29.336</b>	<b>130.592</b>	<b>367.257</b>
<i>di cui: Decorrenti gennaio - settembre 2020</i>					
<b>Fino a 499,99</b>	9.999	1.663	5.809	20.892	<b>38.363</b>
<b>500,00-999,99</b>	28.584	7.093	10.099	51.787	<b>97.563</b>
<b>1.000,00-1.499,99</b>	10.341	20.545	3.766	16.250	<b>50.902</b>
<b>1.500,00-1.999,99</b>	4.723	24.320	717	4.321	<b>34.081</b>
<b>2.000,00-2.999,99</b>	3.689	25.112	253	2.455	<b>31.509</b>
<b>3.000,00 e più</b>	2.922	16.676	90	762	<b>20.450</b>
<b>Totale</b>	<b>60.258</b>	<b>95.409</b>	<b>20.734</b>	<b>96.467</b>	<b>272.868</b>
<b>Decorrenti gennaio - settembre 2021</b>					
<b>Fino a 499,99</b>	9.137	1.017	5.709	16.933	<b>32.796</b>
<b>500,00-999,99</b>	29.058	7.429	9.757	49.589	<b>95.833</b>
<b>1.000,00-1.499,99</b>	10.981	23.766	3.895	16.418	<b>55.060</b>
<b>1.500,00-1.999,99</b>	4.498	25.400	683	4.263	<b>34.844</b>
<b>2.000,00-2.999,99</b>	3.288	22.820	191	2.361	<b>28.660</b>
<b>3.000,00 e più</b>	2.702	13.377	86	704	<b>16.869</b>
<b>Totale</b>	<b>59.664</b>	<b>93.809</b>	<b>20.321</b>	<b>90.268</b>	<b>264.062</b>

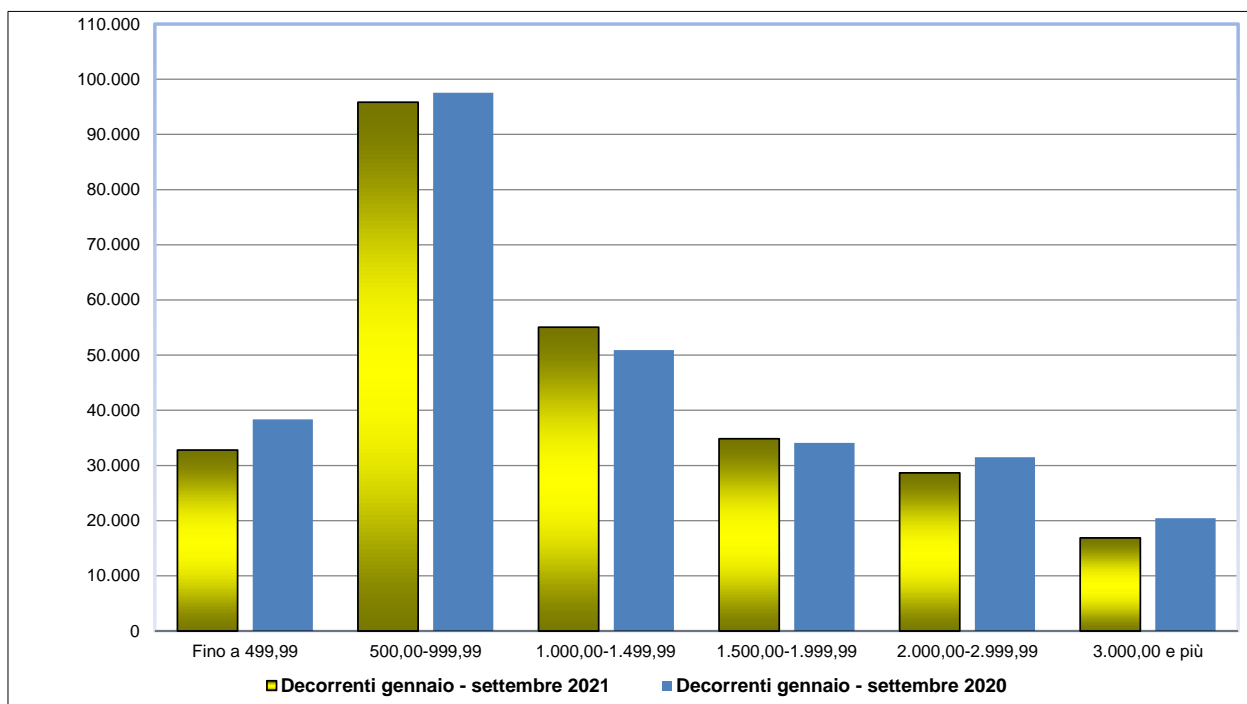
(1) Compresi i prepensionamenti



**FONDO PENSIONI LAVORATORI DIPENDENTI**  
(compresi i trattamenti degli ex Enti creditizi e delle contabilità separate)

**Distribuzione delle pensioni liquidate per classe di importo mensile alla decorrenza in euro**

**Rilevazione al 02/10/2021**



**FONDO PENSIONI LAVORATORI DIPENDENTI**  
(compresi i trattamenti degli ex Enti creditizi e delle contabilità separate)

**Numero di pensioni liquidate per categoria, anno di decorrenza e regime di liquidazione**

**Rilevazione al 02/10/2021**

<b>Regime (*)</b>	<b>Vecchiaia (1)</b>	<b>Anticipate</b>	<b>Invalità</b>	<b>Superstiti</b>	<b>Totale</b>
<b>Decorrenti ANNO 2020</b>					
<b>Retributivo/Misto Contributivo</b>	76.266 4.944	115.799 10.320	22.575 6.761	128.301 2.291	<b>342.941</b> <b>24.316</b>
<b>Totale</b>	<b>81.210</b>	<b>126.119</b>	<b>29.336</b>	<b>130.592</b>	<b>367.257</b>
<i>di cui: Decorrenti gennaio - settembre 2020</i>					
<b>Retributivo/Misto Contributivo</b>	56.681 3.577	88.151 7.258	16.015 4.719	94.800 1.667	<b>255.647</b> <b>17.221</b>
<b>Totale</b>	<b>60.258</b>	<b>95.409</b>	<b>20.734</b>	<b>96.467</b>	<b>272.868</b>
<b>Decorrenti gennaio - settembre 2021</b>					
<b>Retributivo/Misto Contributivo</b>	55.904 3.760	85.162 8.647	15.424 4.897	88.621 1.647	<b>245.111</b> <b>18.951</b>
<b>Totale</b>	<b>59.664</b>	<b>93.809</b>	<b>20.321</b>	<b>90.268</b>	<b>264.062</b>

(\*) Il regime si riferisce al metodo di calcolo della pensione: nel sistema contributivo sono comprese quindi sia le pensioni liquidate in regime contributivo puro (cioè di coloro che hanno la prima contribuzione accreditata dopo il 31 dicembre 1995 - art. 1, c.6 della legge 335/1995), sia quelle relative a coloro che pur essendo nel regime misto hanno esercitato la facoltà di opzione per il sistema contributivo (art. 1, c. 23 della legge 335/1995), oltre a quelle delle lavoratrici che hanno esercitato la cosiddetta opzione-donna (art. 1, c. 9 della legge 243/2004).

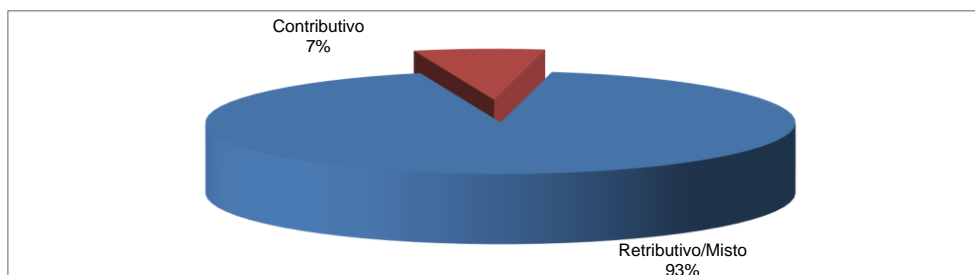
(1) Compresi i prepensionamenti

**FONDO PENSIONI LAVORATORI DIPENDENTI**  
(compresi i trattamenti degli ex Enti creditizi e delle contabilità separate)

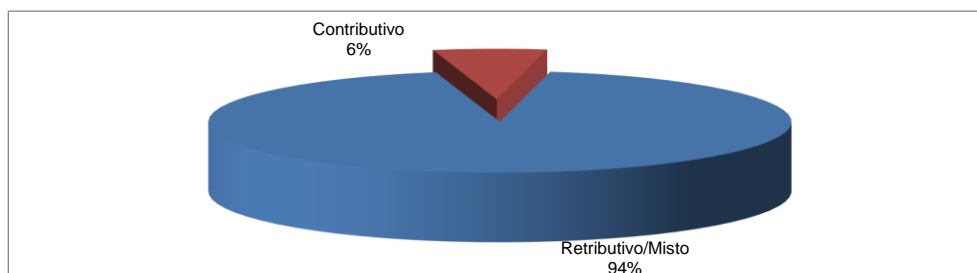
**Distribuzione percentuale delle pensioni liquidate per regime di liquidazione**

Rilevazione al 02/10/2021

**Decorrenti gennaio - settembre 2021**



**Decorrenti gennaio - settembre 2020**



## Distribuzione delle pensioni liquidate per trimestre di decorrenza e categoria (\*)

Rilevazione al 02/10/2021

(numeri in unità - importi medi mensili alla decorrenza in unità di euro)

Trimestre di decorrenza	Vecchiaia (1)		Anticipate		Invalidità		Superstiti		Totale	
	Numero	Importo medio	Numero	Importo medio	Numero	Importo medio	Numero	Importo medio	Numero	Importo medio
<b><u>ANNO 2020</u></b>										
I° trimestre	20.220	978	36.701	2.095	8.577	723	29.469	735	94.967	1.311
II° trimestre	19.009	1.009	26.303	2.062	4.983	729	35.544	772	85.839	1.217
III° trimestre	19.272	999	29.054	2.026	6.864	728	25.823	746	81.013	1.264
IV° trimestre	20.417	958	29.639	2.020	8.492	724	31.976	774	90.524	1.219
<b>Totale</b>	<b>78.918</b>	<b>986</b>	<b>121.697</b>	<b>2.053</b>	<b>28.916</b>	<b>726</b>	<b>122.812</b>	<b>758</b>	<b>352.343</b>	<b>1.254</b>
<b><u>ANNO 2021</u></b>										
I° trimestre	21.684	985	34.212	2.010	7.219	733	33.759	775	96.874	1.255
II° trimestre	19.763	997	28.123	1.937	7.876	733	30.591	780	86.353	1.202
III° trimestre	16.759	1.016	28.651	1.960	4.989	726	20.700	791	71.099	1.310
IV° trimestre	-	-	-	-	-	-	-	-	-	-
<b>Totale</b>	<b>58.206</b>	<b>998</b>	<b>90.986</b>	<b>1.971</b>	<b>20.084</b>	<b>731</b>	<b>85.050</b>	<b>781</b>	<b>254.326</b>	<b>1.253</b>

(\*)Nei dati esposti sono compresi i trattamenti liquidati in regime di salvaguardia

(1) Compresi i prepensionamenti

## Numero di pensioni liquidate per categoria, anno di decorrenza e sesso

Rilevazione al 02/10/2021

<b>Sesso</b>	<b>Vecchiaia (1)</b>	<b>Anticipate</b>	<b>Invalità</b>	<b>Superstiti</b>	<b>Totale</b>
<b>Decorrenti ANNO 2020</b>					
<b>Maschi</b>	36.758	80.534	17.843	23.500	<b>158.635</b>
<b>Femmine</b>	42.160	41.163	11.073	99.312	<b>193.708</b>
<b>Totale</b>	<b>78.918</b>	<b>121.697</b>	<b>28.916</b>	<b>122.812</b>	<b>352.343</b>
<i>di cui: Decorrenti gennaio - settembre 2020</i>					
<b>Maschi</b>	27.627	61.168	12.627	17.595	<b>119.017</b>
<b>Femmine</b>	30.874	30.890	7.797	73.241	<b>142.802</b>
<b>Totale</b>	<b>58.501</b>	<b>92.058</b>	<b>20.424</b>	<b>90.836</b>	<b>261.819</b>
<b>Decorrenti gennaio - settembre 2021</b>					
<b>Maschi</b>	25.419	57.785	12.107	15.601	<b>110.912</b>
<b>Femmine</b>	32.787	33.201	7.977	69.449	<b>143.414</b>
<b>Totale</b>	<b>58.206</b>	<b>90.986</b>	<b>20.084</b>	<b>85.050</b>	<b>254.326</b>

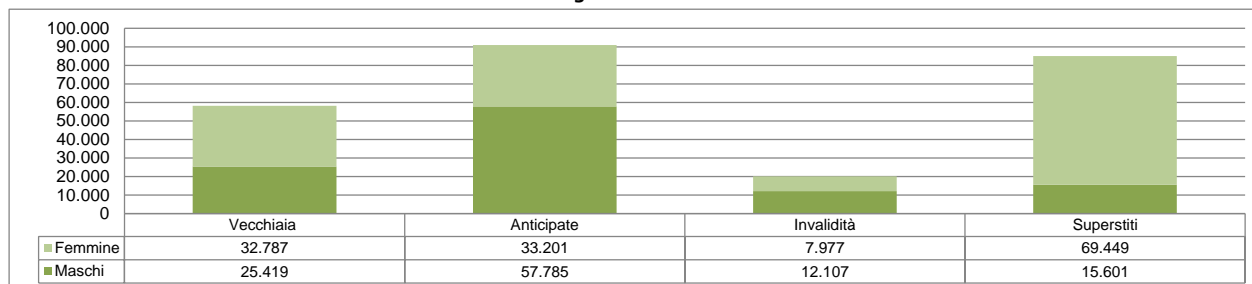
(1) Compresi i prepensionamenti

**FONDO PENSIONI LAVORATORI DIPENDENTI al netto delle contabilità separate**

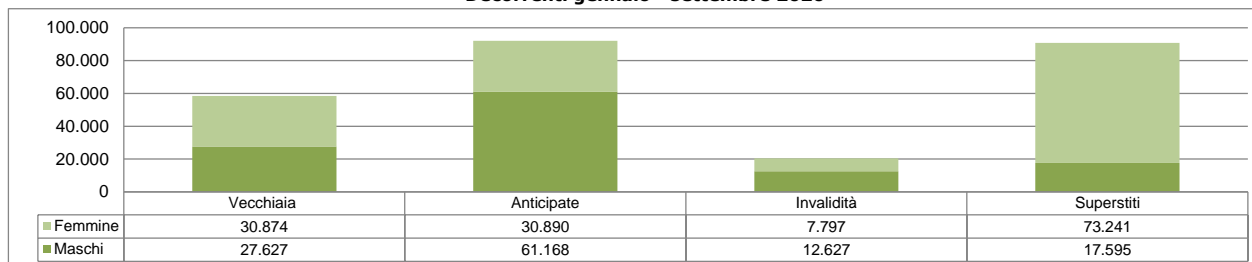
**Distribuzione percentuale delle pensioni liquidate per sesso e categoria**

**Rilevazione al 02/10/2021**

**Decorrenti gennaio - settembre 2021**



**Decorrenti gennaio - settembre 2020**



## Età media alla decorrenza delle pensioni liquidate per categoria, anno di decorrenza e sesso

Rilevazione al 02/10/2021  
(età in anni compiuti)

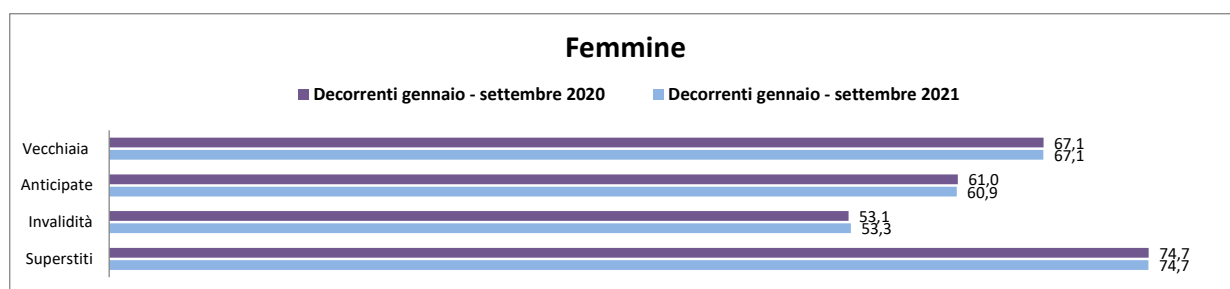

Sesso	Vecchiaia (1)	Anticipate	Invalidità	Superstiti	Totale
<b>Decorrenti ANNO 2020</b>					
Maschi	66,9	61,6	54,2	76,9	<b>64,2</b>
Femmine	67,1	61,0	53,2	74,7	<b>68,9</b>
<b>Totale</b>	<b>67,0</b>	<b>61,4</b>	<b>53,8</b>	<b>75,2</b>	<b>66,8</b>
<i>di cui: Decorrenti gennaio - settembre 2020</i>					
Maschi	66,9	61,6	54,2	76,8	<b>64,3</b>
Femmine	67,1	61,0	53,1	74,7	<b>68,9</b>
<b>Totale</b>	<b>67,0</b>	<b>61,4</b>	<b>53,8</b>	<b>75,1</b>	<b>66,8</b>
<b>Decorrenti gennaio - settembre 2021</b>					
Maschi	67,0	61,5	54,4	77,7	<b>64,3</b>
Femmine	67,1	60,9	53,3	74,7	<b>68,6</b>
<b>Totale</b>	<b>67,1</b>	<b>61,3</b>	<b>54,0</b>	<b>75,2</b>	<b>66,7</b>

(1) Compresi i prepensionamenti

FONDO PENSIONI LAVORATORI DIPENDENTI al netto delle contabilità separate

Età media alla decorrenza delle pensioni liquidate per sesso

Rilevazione al 02/10/2021





## Numero di pensioni liquidate per categoria, anno di decorrenza ed area geografica

Rilevazione al 02/10/2021

<b>Aree Geografiche</b> (*)	<b>Vecchiaia</b> (1)	<b>Anticipate</b>	<b>Invalità</b>	<b>Superstiti</b>	<b>Totale</b>
<b>Decorrenti ANNO 2020</b>					
<b>Nord - Ovest</b>	18.439	47.273	5.639	42.304	<b>113.655</b>
<b>Nord - Est</b>	11.684	32.065	4.642	21.041	<b>69.432</b>
<b>Centro</b>	15.784	21.382	5.337	21.695	<b>64.198</b>
<b>Sud ed Isole</b>	33.011	20.977	13.298	37.772	<b>105.058</b>
<b>Totale</b>	<b>78.918</b>	<b>121.697</b>	<b>28.916</b>	<b>122.812</b>	<b>352.343</b>
<i>di cui: Decorrenti gennaio - settembre 2020</i>					
<b>Nord - Ovest</b>	13.485	35.603	3.858	31.329	<b>84.275</b>
<b>Nord - Est</b>	8.675	23.963	3.250	15.694	<b>51.582</b>
<b>Centro</b>	11.761	16.249	3.833	15.947	<b>47.790</b>
<b>Sud ed Isole</b>	24.580	16.243	9.483	27.866	<b>78.172</b>
<b>Totale</b>	<b>58.501</b>	<b>92.058</b>	<b>20.424</b>	<b>90.836</b>	<b>261.819</b>
<b>Decorrenti gennaio - settembre 2021</b>					
<b>Nord - Ovest</b>	14.309	35.870	4.396	26.546	<b>81.121</b>
<b>Nord - Est</b>	9.080	24.358	3.401	14.906	<b>51.745</b>
<b>Centro</b>	11.431	16.077	3.560	15.234	<b>46.302</b>
<b>Sud ed Isole</b>	23.386	14.681	8.727	28.364	<b>75.158</b>
<b>Totale</b>	<b>58.206</b>	<b>90.986</b>	<b>20.084</b>	<b>85.050</b>	<b>254.326</b>

(\*) L'area Nord- Ovest comprende: Piemonte, Valle d'Aosta, Lombardia e Liguria.

L'area Nord- Est comprende: Trentino-Alto Adige, Veneto, Friuli-Venezia Giulia e Emilia-Romagna.

L'area Centro comprende: Toscana, Umbria, Marche e Lazio.

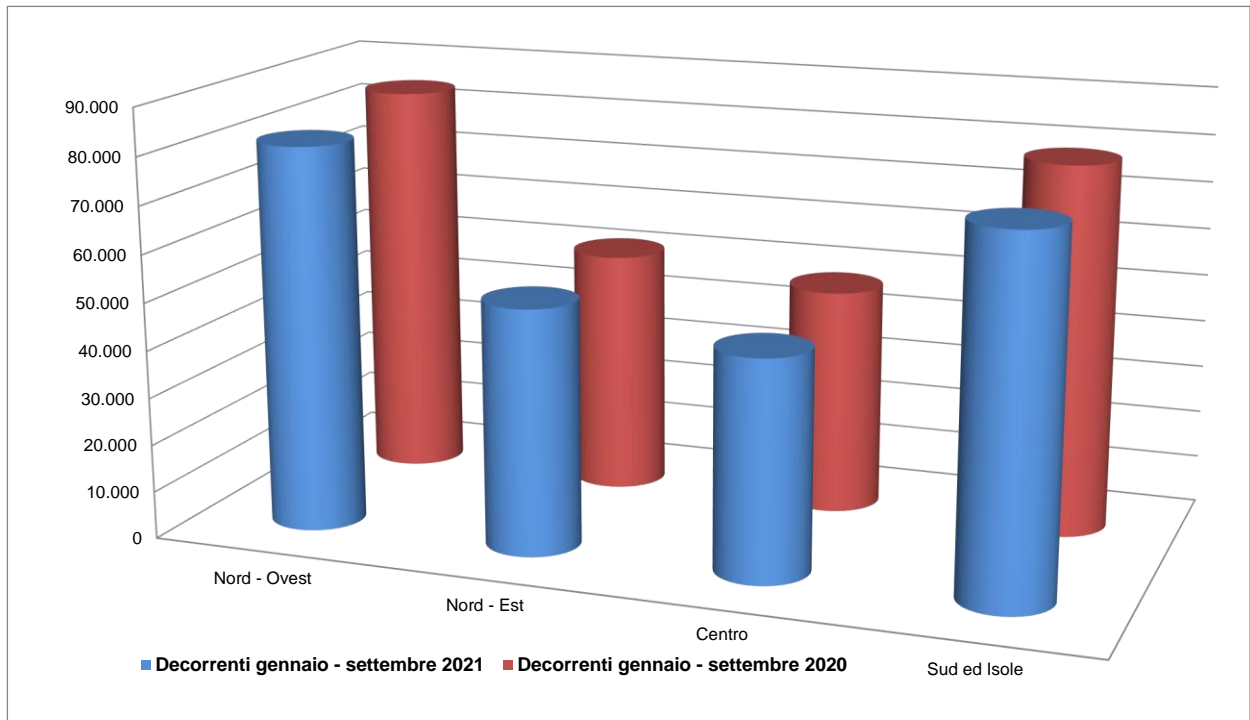
L'area Sud ed Isole comprende: Abruzzo, Molise, Campania, Puglia, Basilicata, Calabria, Sicilia e Sardegna.

(1) Compresi i prepensionamenti

**FONDO PENSIONI LAVORATORI DIPENDENTI al netto delle contabilità separate**

**Distribuzione delle pensioni liquidate per ripartizione territoriale**

**Rilevazione al 02/10/2021**



## Numero di pensioni liquidate per categoria, anno di decorrenza e classe d'età

Rilevazione al 02/10/2021

Classi di età (*)	Vecchiaia (1)	Anticipate	Invalità	Superstiti	Totale
<b>Decorrenti ANNO 2020</b>					
fino a 54	280	86	14.093	8.200	<b>22.659</b>
55-59	1.060	39.115	8.082	5.487	<b>53.744</b>
60-64	3.395	73.891	5.762	8.190	<b>91.238</b>
65-67	68.028	8.604	899	6.364	<b>83.895</b>
68 e oltre	6.155	1	80	94.571	<b>100.807</b>
<b>Totale</b>	<b>78.918</b>	<b>121.697</b>	<b>28.916</b>	<b>122.812</b>	<b>352.343</b>
Età media alla dec.	67,0	61,4	53,8	75,2	66,8
<i>di cui: Decorrenti gennaio - settembre 2020</i>					
fino a 54	178	75	10.049	6.168	<b>16.470</b>
55-59	712	29.185	5.688	4.086	<b>39.671</b>
60-64	2.501	56.114	4.004	5.976	<b>68.595</b>
65-67	50.554	6.683	623	4.702	<b>62.562</b>
68 e oltre	4.556	1	60	69.904	<b>74.521</b>
<b>Totale</b>	<b>58.501</b>	<b>92.058</b>	<b>20.424</b>	<b>90.836</b>	<b>261.819</b>
Età media alla dec.	67,0	61,4	53,8	75,1	66,8
<b>Decorrenti gennaio - settembre 2021</b>					
fino a 54	140	55	9.701	5.215	<b>15.111</b>
55-59	624	29.374	5.534	3.871	<b>39.403</b>
60-64	2.569	56.354	4.018	5.671	<b>68.612</b>
65-67	50.124	5.199	768	4.673	<b>60.764</b>
68 e oltre	4.749	4	63	65.620	<b>70.436</b>
<b>Totale</b>	<b>58.206</b>	<b>90.986</b>	<b>20.084</b>	<b>85.050</b>	<b>254.326</b>
Età media alla dec.	67,1	61,3	54,0	75,2	66,7

(\*) Età in anni compiuti alla decorrenza

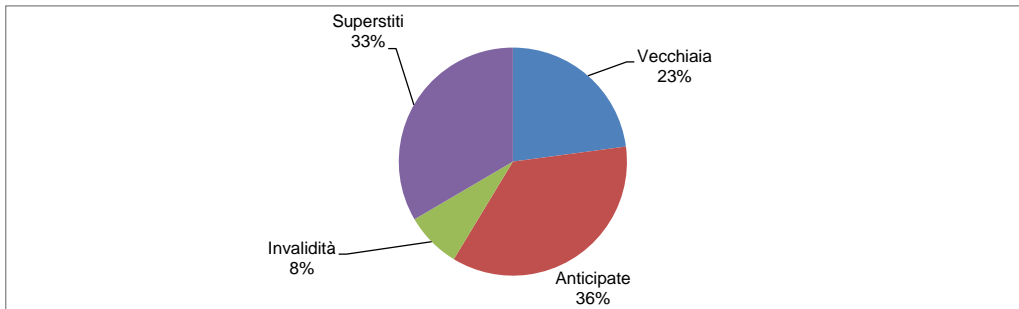
(1) Compresi i prepensionamenti

**FONDO PENSIONI LAVORATORI DIPENDENTI al netto delle contabilità separate**

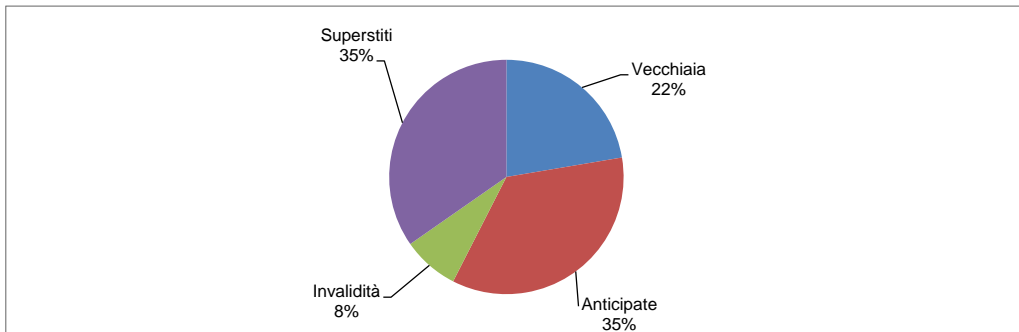
**Distribuzione percentuale delle pensioni liquidate per categoria**

**Rilevazione al 02/10/2021**

**Decorrenti gennaio - settembre 2021**



**Decorrenti gennaio - settembre 2020**



Numero di pensioni liquidate per categoria, anno di decorrenza e classe d'importo - **MASCHI**

Rilevazione al 02/10/2021

<b>Classi di importo mensile alla decorrenza in euro</b>	<b>Vecchiaia (1)</b>	<b>Anticipate</b>	<b>Invalità</b>	<b>Superstiti</b>	<b>Totale</b>
<b>Decorrenti ANNO 2020</b>					
<b>Fino a 499,99</b>	4.489	1.361	3.867	13.760	<b>23.477</b>
<b>500,00-999,99</b>	12.887	2.056	8.609	8.881	<b>32.433</b>
<b>1.000,00-1.499,99</b>	9.076	12.986	4.224	629	<b>26.915</b>
<b>1.500,00-1.999,99</b>	4.474	23.627	805	166	<b>29.072</b>
<b>2.000,00-2.999,99</b>	3.326	24.444	260	54	<b>28.084</b>
<b>3.000,00 e più</b>	2.506	16.060	78	10	<b>18.654</b>
<b>Totale</b>	<b>36.758</b>	<b>80.534</b>	<b>17.843</b>	<b>23.500</b>	<b>158.635</b>
<i>di cui: Decorrenti gennaio - settembre 2020</i>					
<b>Fino a 499,99</b>	3.425	1.073	2.705	10.426	<b>17.629</b>
<b>500,00-999,99</b>	9.666	1.598	6.126	6.510	<b>23.900</b>
<b>1.000,00-1.499,99</b>	6.740	9.928	2.966	478	<b>20.112</b>
<b>1.500,00-1.999,99</b>	3.349	17.811	576	128	<b>21.864</b>
<b>2.000,00-2.999,99</b>	2.529	18.377	194	44	<b>21.144</b>
<b>3.000,00 e più</b>	1.918	12.381	60	9	<b>14.368</b>
<b>Totale</b>	<b>27.627</b>	<b>61.168</b>	<b>12.627</b>	<b>17.595</b>	<b>119.017</b>
<b>Decorrenti gennaio - settembre 2021</b>					
<b>Fino a 499,99</b>	2.433	570	2.580	9.014	<b>14.597</b>
<b>500,00-999,99</b>	8.884	1.406	5.777	6.013	<b>22.080</b>
<b>1.000,00-1.499,99</b>	6.941	11.119	2.991	460	<b>21.511</b>
<b>1.500,00-1.999,99</b>	3.121	18.821	550	86	<b>22.578</b>
<b>2.000,00-2.999,99</b>	2.235	16.109	144	25	<b>18.513</b>
<b>3.000,00 e più</b>	1.805	9.760	65	3	<b>11.633</b>
<b>Totale</b>	<b>25.419</b>	<b>57.785</b>	<b>12.107</b>	<b>15.601</b>	<b>110.912</b>

(1) Compresi i prepensionamenti

Numero di pensioni liquidate per categoria, anno di decorrenza e classe d'importo - **FEMMINE**

Rilevazione al 02/10/2021

<b>Classi di importo mensile alla decorrenza in euro</b>	<b>Vecchiaia (1)</b>	<b>Anticipate</b>	<b>Invalità</b>	<b>Superstiti</b>	<b>Totale</b>
<b>Decorrenti ANNO 2020</b>					
<b>Fino a 499,99</b>	9.172	798	4.410	13.646	<b>28.026</b>
<b>500,00-999,99</b>	25.731	7.540	5.447	60.532	<b>99.250</b>
<b>1.000,00-1.499,99</b>	4.697	14.336	1.029	17.846	<b>37.908</b>
<b>1.500,00-1.999,99</b>	1.423	8.335	132	4.778	<b>14.668</b>
<b>2.000,00-2.999,99</b>	836	7.216	49	2.053	<b>10.154</b>
<b>3.000,00 e più</b>	301	2.938	6	457	<b>3.702</b>
<b>Totale</b>	<b>42.160</b>	<b>41.163</b>	<b>11.073</b>	<b>99.312</b>	<b>193.708</b>
<i>di cui: Decorrenti gennaio - settembre 2020</i>					
<b>Fino a 499,99</b>	6.565	589	3.075	10.411	<b>20.640</b>
<b>500,00-999,99</b>	18.886	5.491	3.885	44.573	<b>72.835</b>
<b>1.000,00-1.499,99</b>	3.474	10.603	712	12.982	<b>27.771</b>
<b>1.500,00-1.999,99</b>	1.071	6.343	86	3.497	<b>10.997</b>
<b>2.000,00-2.999,99</b>	651	5.531	35	1.461	<b>7.678</b>
<b>3.000,00 e più</b>	227	2.333	4	317	<b>2.881</b>
<b>Totale</b>	<b>30.874</b>	<b>30.890</b>	<b>7.797</b>	<b>73.241</b>	<b>142.802</b>
<b>Decorrenti gennaio - settembre 2021</b>					
<b>Fino a 499,99</b>	6.699	447	3.114	7.879	<b>18.139</b>
<b>500,00-999,99</b>	20.143	6.022	3.925	42.913	<b>73.003</b>
<b>1.000,00-1.499,99</b>	3.943	12.633	820	13.357	<b>30.753</b>
<b>1.500,00-1.999,99</b>	1.110	6.450	87	3.533	<b>11.180</b>
<b>2.000,00-2.999,99</b>	633	5.682	29	1.469	<b>7.813</b>
<b>3.000,00 e più</b>	259	1.967	2	298	<b>2.526</b>
<b>Totale</b>	<b>32.787</b>	<b>33.201</b>	<b>7.977</b>	<b>69.449</b>	<b>143.414</b>

(1) Compresi i prepensionamenti

## Numero di pensioni liquidate per categoria, anno di decorrenza e classe d'importo

Rilevazione al 02/10/2021

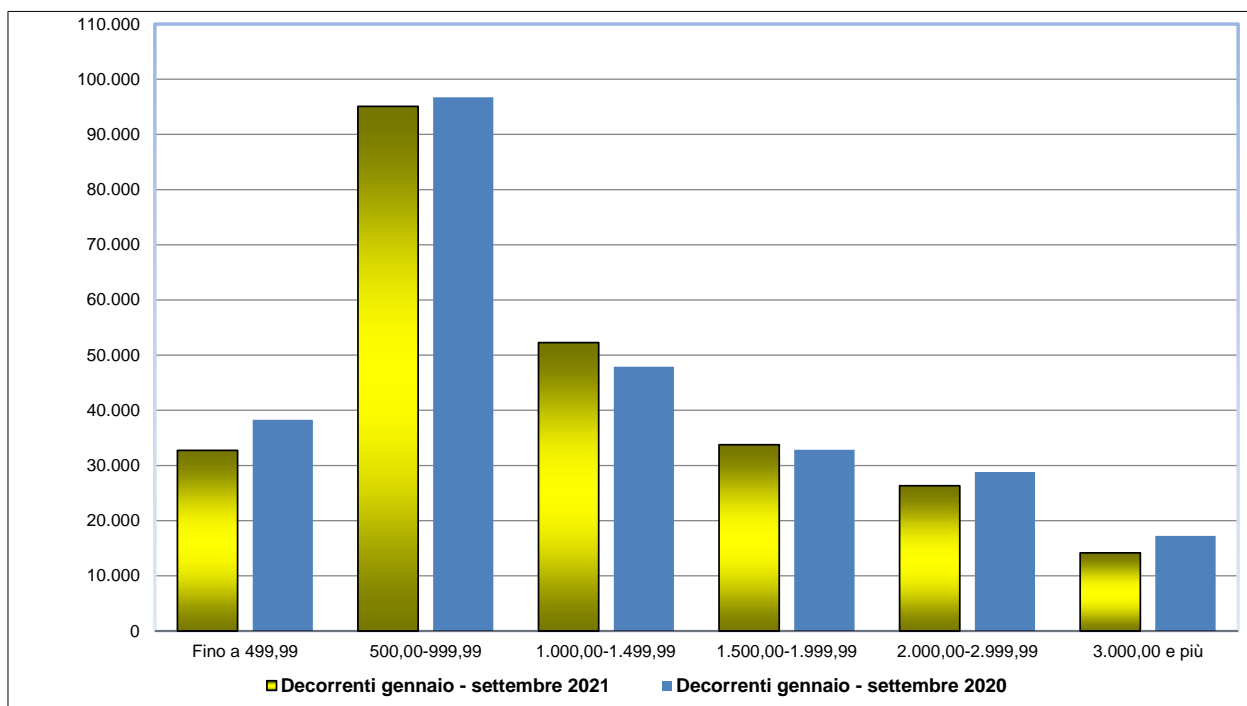
<i>Classi di importo mensile alla decorrenza in euro</i>	<i>Vecchiaia (1)</i>	<i>Anticipate</i>	<i>Invalità</i>	<i>Superstiti</i>	<i>Totale</i>
<b>Decorrenti ANNO 2020</b>					
<b>Fino a 499,99</b>	13.661	2.159	8.277	27.406	<b>51.503</b>
<b>500,00-999,99</b>	38.618	9.596	14.056	69.413	<b>131.683</b>
<b>1.000,00-1.499,99</b>	13.773	27.322	5.253	18.475	<b>64.823</b>
<b>1.500,00-1.999,99</b>	5.897	31.962	937	4.944	<b>43.740</b>
<b>2.000,00-2.999,99</b>	4.162	31.660	309	2.107	<b>38.238</b>
<b>3.000,00 e più</b>	2.807	18.998	84	467	<b>22.356</b>
<b>Totale</b>	<b>78.918</b>	<b>121.697</b>	<b>28.916</b>	<b>122.812</b>	<b>352.343</b>
<i>di cui: Decorrenti gennaio - settembre 2020</i>					
<b>Fino a 499,99</b>	9.990	1.662	5.780	20.837	<b>38.269</b>
<b>500,00-999,99</b>	28.552	7.089	10.011	51.083	<b>96.735</b>
<b>1.000,00-1.499,99</b>	10.214	20.531	3.678	13.460	<b>47.883</b>
<b>1.500,00-1.999,99</b>	4.420	24.154	662	3.625	<b>32.861</b>
<b>2.000,00-2.999,99</b>	3.180	23.908	229	1.505	<b>28.822</b>
<b>3.000,00 e più</b>	2.145	14.714	64	326	<b>17.249</b>
<b>Totale</b>	<b>58.501</b>	<b>92.058</b>	<b>20.424</b>	<b>90.836</b>	<b>261.819</b>
<b>Decorrenti gennaio - giugno 2021</b>					
<b>Fino a 499,99</b>	9.132	1.017	5.694	16.893	<b>32.736</b>
<b>500,00-999,99</b>	29.027	7.428	9.702	48.926	<b>95.083</b>
<b>1.000,00-1.499,99</b>	10.884	23.752	3.811	13.817	<b>52.264</b>
<b>1.500,00-1.999,99</b>	4.231	25.271	637	3.619	<b>33.758</b>
<b>2.000,00-2.999,99</b>	2.868	21.791	173	1.494	<b>26.326</b>
<b>3.000,00 e più</b>	2.064	11.727	67	301	<b>14.159</b>
<b>Totale</b>	<b>58.206</b>	<b>90.986</b>	<b>20.084</b>	<b>85.050</b>	<b>254.326</b>

(1) Compresi i prepensionamenti

**FONDO PENSIONI LAVORATORI DIPENDENTI al netto delle contabilità separate**

**Distribuzione delle pensioni liquidate per classe di importo mensile alla decorrenza in euro**

**Rilevazione al 02/10/2021**





## Numero di pensioni liquidate per categoria, anno di decorrenza e regime di liquidazione

Rilevazione al 02/10/2021

<b>Regime (*)</b>	<b>Vecchiaia (1)</b>	<b>Anticipate</b>	<b>Invalità</b>	<b>Superstiti</b>	<b>Totale</b>
<b>Decorrenti ANNO 2020</b>					
<b>Retributivo/Misto Contributivo</b>	74.006 4.912	111.427 10.270	22.217 6.699	120.543 2.269	<b>328.193</b> <b>24.150</b>
<b>Totale</b>	<b>78.918</b>	<b>121.697</b>	<b>28.916</b>	<b>122.812</b>	<b>352.343</b>
<i>di cui: Decorrenti gennaio - settembre 2020</i>					
<b>Retributivo/Misto Contributivo</b>	54.948 3.553	84.833 7.225	15.760 4.664	89.183 1.653	<b>244.724</b> <b>17.095</b>
<b>Totale</b>	<b>58.501</b>	<b>92.058</b>	<b>20.424</b>	<b>90.836</b>	<b>261.819</b>
<b>Decorrenti gennaio - settembre 2021</b>					
<b>Retributivo/Misto Contributivo</b>	54.464 3.742	82.389 8.597	15.223 4.861	83.415 1.635	<b>235.491</b> <b>18.835</b>
<b>Totale</b>	<b>58.206</b>	<b>90.986</b>	<b>20.084</b>	<b>85.050</b>	<b>254.326</b>

(\*) Il regime si riferisce al metodo di calcolo della pensione: nel sistema contributivo sono comprese quindi sia le pensioni liquidate in regime contributivo puro (cioè di coloro che hanno la prima contribuzione accreditata dopo il 31 dicembre 1995 - art. 1, c.6 della legge 335/1995), sia quelle relative a coloro che pur essendo nel regime misto hanno esercitato la facoltà di opzione per il sistema contributivo (art. 1, c. 23 della legge 335/1995), oltre a quelle delle lavoratrici che hanno esercitato la cosiddetta opzione-donna (art. 1, c. 9 della legge 243/2004).

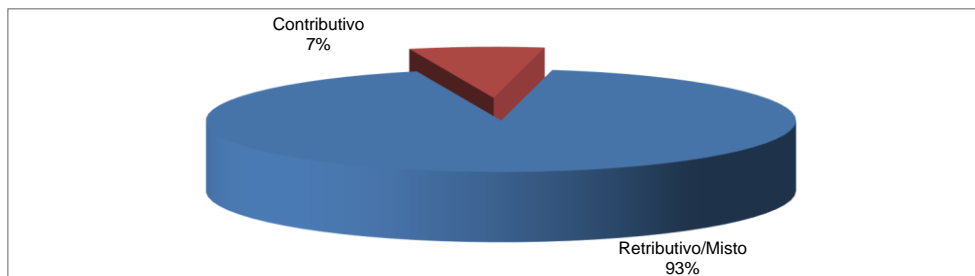
(1) Compresi i prepensionamenti

**FONDO PENSIONI LAVORATORI DIPENDENTI al netto delle contabilità separate**

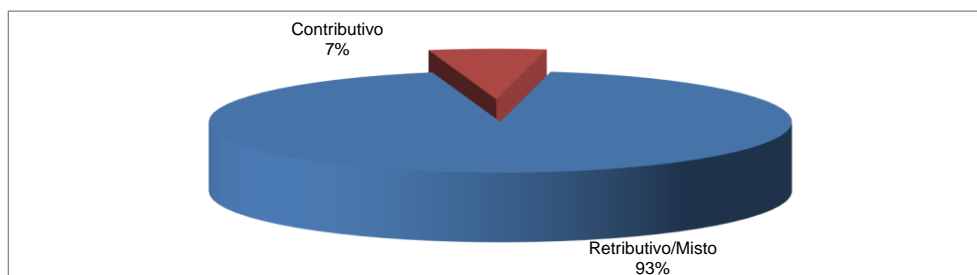
**Distribuzione percentuale delle pensioni liquidate per regime di liquidazione**

**Rilevazione al 02/10/2021**

**Decorrenti gennaio - giugno 2021**



**Decorrenti gennaio - giugno 2020**



## **COLTIVATORI DIRETTI MEZZADRI E COLONI**

### **NOTA BENE:**

I dati esposti si riferiscono all'intera gestione dei Coltivatori Diretti Mezzadri e Coloni: nella categoria di pensione Superstiti sono quindi compresi i trattamenti liquidati ai superstiti di pensionato che si riferiscono alle posizioni pensionistiche ante 1989, a prescindere dal carico contabile di riferimento.

## Distribuzione delle pensioni liquidate per trimestre di decorrenza e categoria (\*)

Rilevazione al 02/10/2021

(numeri in unità - importi medi mensili alla decorrenza in unità di euro)

Trimestre di decorrenza	Vecchiaia		Anticipate		Invalidità		Superstiti		Totale	
	Numero	Importo medio	Numero	Importo medio	Numero	Importo medio	Numero	Importo medio	Numero	Importo medio
<b><u>ANNO 2020</u></b>										
I° trimestre	2.626	608	4.407	1.060	400	551	4.695	473	12.128	718
II° trimestre	2.298	614	2.148	1.098	198	527	5.475	496	10.119	651
III° trimestre	2.119	612	2.687	1.065	266	553	4.158	487	9.230	686
IV° trimestre	2.347	609	2.337	1.060	293	568	4.996	496	9.973	657
<b>Totale</b>	<b>9.390</b>	<b>611</b>	<b>11.579</b>	<b>1.068</b>	<b>1.157</b>	<b>552</b>	<b>19.324</b>	<b>489</b>	<b>41.450</b>	<b>680</b>
<b><u>ANNO 2021</u></b>										
I° trimestre	2.367	623	3.827	1.009	258	544	5.381	502	11.833	691
II° trimestre	2.140	607	1.848	1.014	309	550	4.717	507	9.014	636
III° trimestre	1.748	629	1.575	1.122	153	503	3.283	511	6.759	684
IV° trimestre	-	-	-	-	-	-	-	-	-	-
<b>Totale</b>	<b>6.255</b>	<b>619</b>	<b>7.250</b>	<b>1.035</b>	<b>720</b>	<b>538</b>	<b>13.381</b>	<b>506</b>	<b>27.606</b>	<b>671</b>

(\*)Nei dati esposti sono compresi i trattamenti liquidati in regime di salvaguardia

## Numero di pensioni liquidate per categoria, anno di decorrenza e sesso

Rilevazione al 02/10/2021

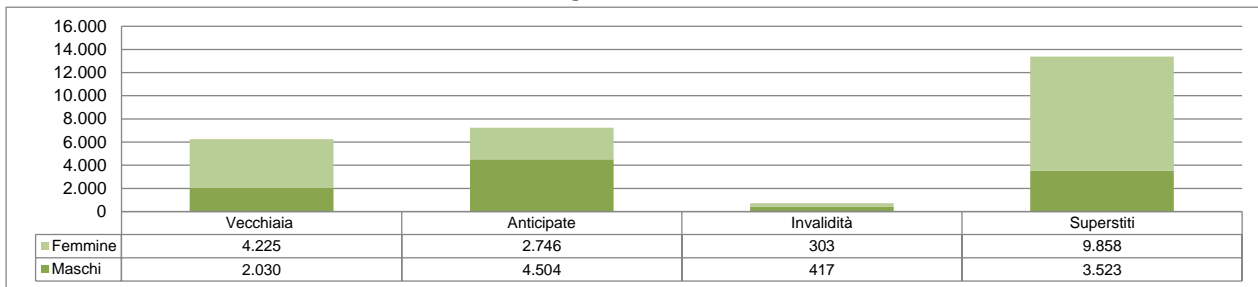
<b>Sesso</b>	<b>Vecchiaia</b>	<b>Anticipate</b>	<b>Invalidità</b>	<b>Superstiti</b>	<b>Totale</b>
<b>Decorrenti ANNO 2020</b>					
<b>Maschi</b>	2.986	7.386	675	5.350	<b>16.397</b>
<b>Femmine</b>	6.404	4.193	482	13.974	<b>25.053</b>
<b>Totale</b>	<b>9.390</b>	<b>11.579</b>	<b>1.157</b>	<b>19.324</b>	<b>41.450</b>
<i>di cui: Decorrenti gennaio - settembre 2020</i>					
<b>Maschi</b>	2.257	6.004	495	4.002	<b>12.758</b>
<b>Femmine</b>	4.786	3.238	369	10.326	<b>18.719</b>
<b>Totale</b>	<b>7.043</b>	<b>9.242</b>	<b>864</b>	<b>14.328</b>	<b>31.477</b>
<b>Decorrenti gennaio - settembre 2021</b>					
<b>Maschi</b>	2.030	4.504	417	3.523	<b>10.474</b>
<b>Femmine</b>	4.225	2.746	303	9.858	<b>17.132</b>
<b>Totale</b>	<b>6.255</b>	<b>7.250</b>	<b>720</b>	<b>13.381</b>	<b>27.606</b>

**COLTIVATORI DIRETTI MEZZADRI E COLONI**

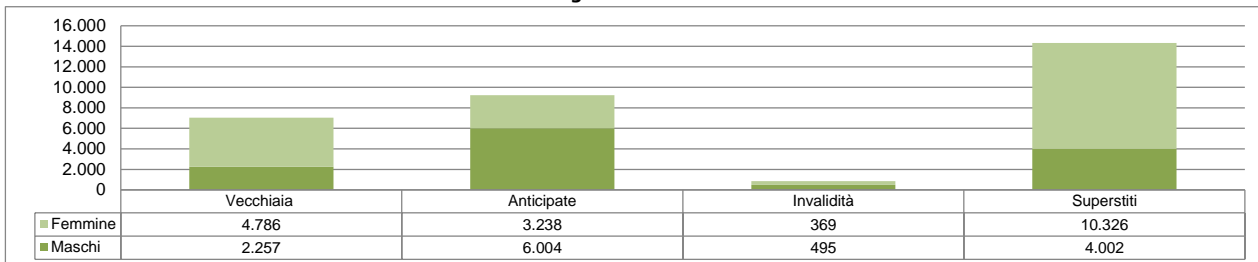
**Distribuzione percentuale delle pensioni liquidate per sesso e categoria**

**Rilevazione al 02/10/2021**

**Decorrenti gennaio - settembre 2021**



**Decorrenti gennaio - settembre 2020**



## Età media alla decorrenza delle pensioni liquidate per categoria, anno di decorrenza e sesso

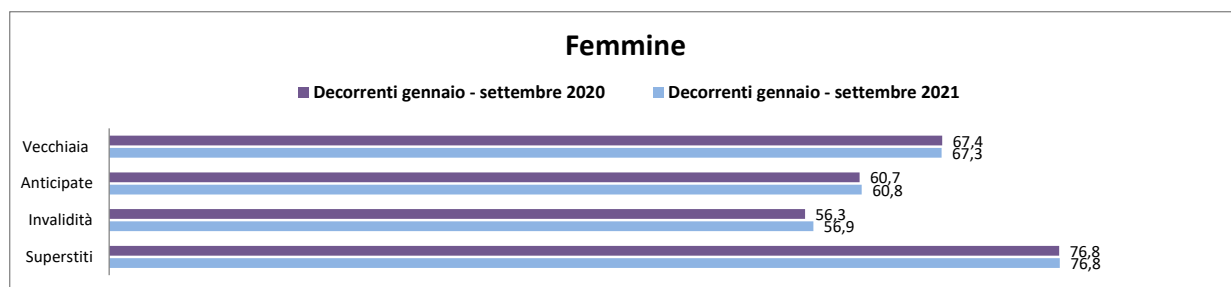

Rilevazione al 02/10/2021  
(età in anni compiuti)

Sesso	Vecchiaia	Anticipate	Invalidità	Superstiti	Totale
<b>Decorrenti ANNO 2020</b>					
Maschi	67,6	61,2	55,9	81,6	<b>68,8</b>
Femmine	67,3	60,7	56,5	76,8	<b>71,3</b>
<b>Totale</b>	<b>67,4</b>	<b>61,0</b>	<b>56,2</b>	<b>78,1</b>	<b>70,3</b>
<i>di cui: Decorrenti gennaio - settembre 2020</i>					
Maschi	67,6	61,2	55,9	81,5	<b>68,5</b>
Femmine	67,4	60,7	56,3	76,8	<b>71,2</b>
<b>Totale</b>	<b>67,4</b>	<b>61,0</b>	<b>56,1</b>	<b>78,1</b>	<b>70,1</b>
<b>Decorrenti gennaio - settembre 2021</b>					
Maschi	67,5	61,2	55,9	82,2	<b>69,3</b>
Femmine	67,3	60,8	56,9	76,8	<b>71,6</b>
<b>Totale</b>	<b>67,4</b>	<b>61,1</b>	<b>56,3</b>	<b>78,3</b>	<b>70,7</b>

## COLTIVATORI DIRETTI MEZZADRI E COLONI

### Età media alla decorrenza delle pensioni liquidate per sesso

Rilevazione al 02/10/2021





## Numero di pensioni liquidate per categoria, anno di decorrenza ed area geografica

Rilevazione al 02/10/2021

<b>Aree Geografiche</b> (*)	<b>Vecchiaia</b>	<b>Anticipate</b>	<b>Invalità</b>	<b>Superstiti</b>	<b>Totale</b>
<b>Decorrenti ANNO 2020</b>					
<b>Nord - Ovest</b>	1.405	3.163	177	4.043	<b>8.788</b>
<b>Nord - Est</b>	1.710	4.559	222	4.891	<b>11.382</b>
<b>Centro</b>	2.150	1.725	207	4.191	<b>8.273</b>
<b>Sud ed Isole</b>	4.125	2.132	551	6.199	<b>13.007</b>
<b>Totale</b>	<b>9.390</b>	<b>11.579</b>	<b>1.157</b>	<b>19.324</b>	<b>41.450</b>
<i>di cui: Decorrenti gennaio - settembre 2020</i>					
<b>Nord - Ovest</b>	1.043	2.463	138	3.072	<b>6.716</b>
<b>Nord - Est</b>	1.270	3.700	153	3.632	<b>8.755</b>
<b>Centro</b>	1.638	1.342	139	3.079	<b>6.198</b>
<b>Sud ed Isole</b>	3.092	1.737	434	4.545	<b>9.808</b>
<b>Totale</b>	<b>7.043</b>	<b>9.242</b>	<b>864</b>	<b>14.328</b>	<b>31.477</b>
<b>Decorrenti gennaio - settembre 2021</b>					
<b>Nord - Ovest</b>	961	1.998	122	2.454	<b>5.535</b>
<b>Nord - Est</b>	1.178	2.651	141	3.519	<b>7.489</b>
<b>Centro</b>	1.428	1.005	160	3.105	<b>5.698</b>
<b>Sud ed Isole</b>	2.688	1.596	297	4.303	<b>8.884</b>
<b>Totale</b>	<b>6.255</b>	<b>7.250</b>	<b>720</b>	<b>13.381</b>	<b>27.606</b>

(\*) L'area Nord- Ovest comprende: Piemonte, Valle d'Aosta, Lombardia e Liguria.

L'area Nord- Est comprende: Trentino-Alto Adige, Veneto, Friuli-Venezia Giulia e Emilia-Romagna.

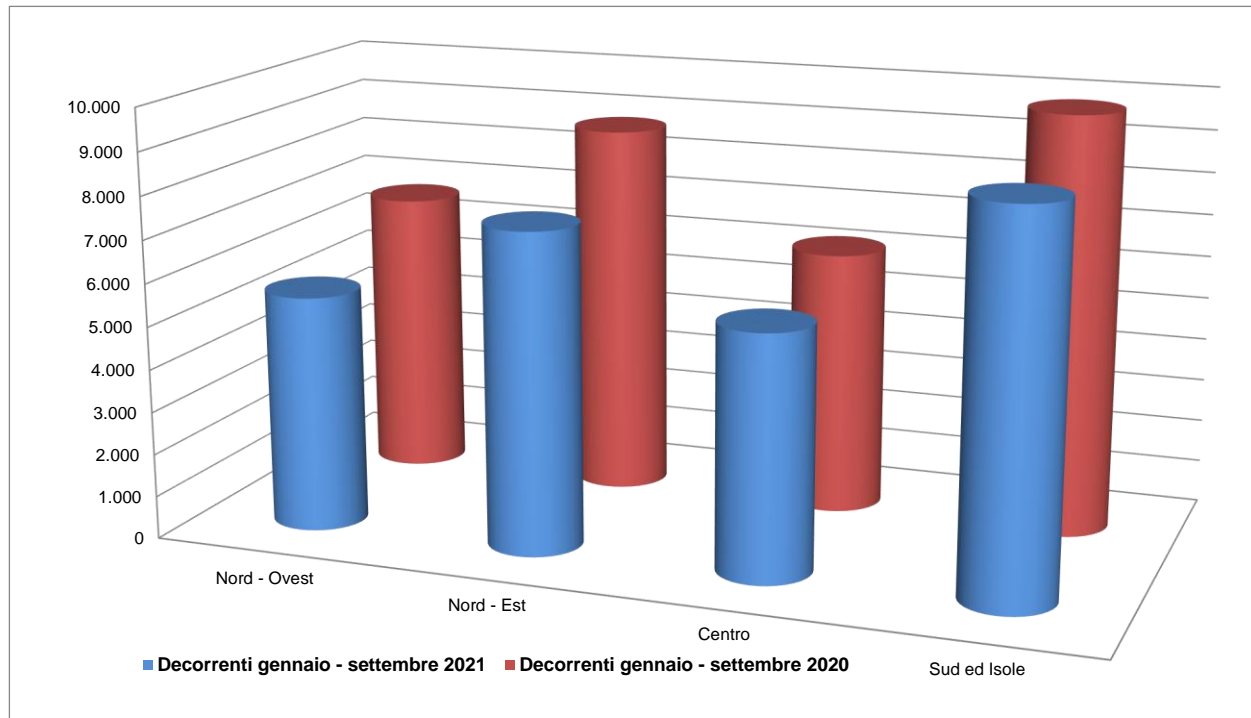
L'area Centro comprende: Toscana, Umbria, Marche e Lazio.

L'area Sud ed Isole comprende: Abruzzo, Molise, Campania, Puglia, Basilicata, Calabria, Sicilia e Sardegna.

## COLTIVATORI DIRETTI MEZZADRI E COLONI

### Distribuzione delle pensioni liquidate per ripartizione territoriale

Rilevazione al 02/10/2021



## Numero di pensioni liquidate per categoria, anno di decorrenza e classe d'età

Rilevazione al 02/10/2021

Classi di età (*)	Vecchiaia	Anticipate	Invalità	Superstiti	Totale
<b>Decorrenti ANNO 2020</b>					
fino a 54	0	2	405	548	<b>955</b>
55-59	0	4.041	406	456	<b>4.903</b>
60-64	1	6.804	299	744	<b>7.848</b>
65-67	8.946	731	43	739	<b>10.459</b>
68 e oltre	443	1	4	16.837	<b>17.285</b>
<b>Totale</b>	<b>9.390</b>	<b>11.579</b>	<b>1.157</b>	<b>19.324</b>	<b>41.450</b>
Età media alla dec.	67,4	61,0	56,2	78,1	70,3
<i>di cui: Decorrenti gennaio - settembre 2020</i>					
fino a 54	0	0	308	423	<b>731</b>
55-59	0	3.308	296	344	<b>3.948</b>
60-64	1	5.345	229	536	<b>6.111</b>
65-67	6.702	588	28	542	<b>7.860</b>
68 e oltre	340	1	3	12.483	<b>12.827</b>
<b>Totale</b>	<b>7.043</b>	<b>9.242</b>	<b>864</b>	<b>14.328</b>	<b>31.477</b>
Età media alla dec.	67,4	61,0	56,1	78,1	70,1
<b>Decorrenti gennaio - settembre 2021</b>					
fino a 54	0	2	251	281	<b>534</b>
55-59	0	2.333	246	310	<b>2.889</b>
60-64	45	4.464	181	547	<b>5.237</b>
65-67	5.925	451	42	512	<b>6.930</b>
68 e oltre	285	0	0	11.731	<b>12.016</b>
<b>Totale</b>	<b>6.255</b>	<b>7.250</b>	<b>720</b>	<b>13.381</b>	<b>27.606</b>
Età media alla dec.	67,4	61,1	56,3	78,3	70,7

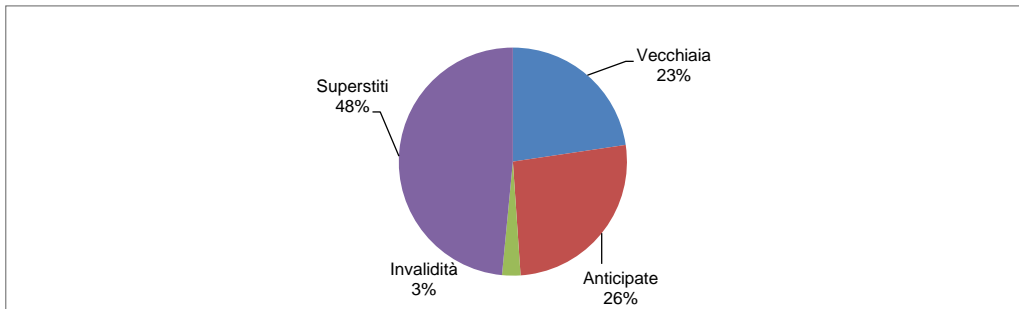
(\*) Età in anni compiuti alla decorrenza

**COLTIVATORI DIRETTI MEZZADRI E COLONI**

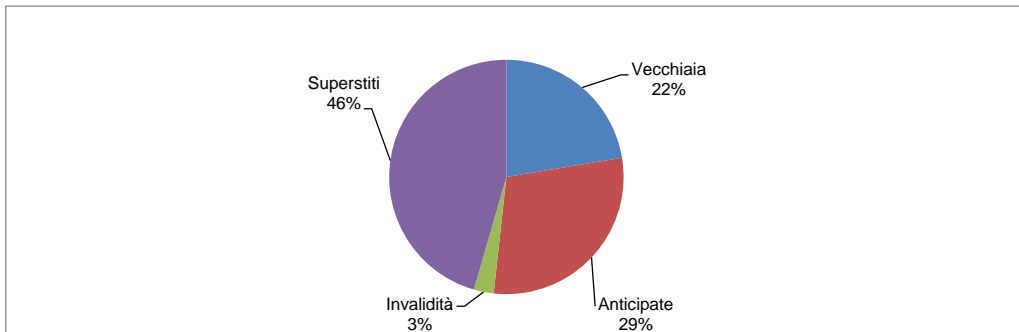
**Distribuzione percentuale delle pensioni liquidate per categoria**

**Rilevazione al 02/10/2021**

**Decorrenti gennaio - settembre 2021**



**Decorrenti gennaio - settembre 2020**



Numero di pensioni liquidate per categoria, anno di decorrenza e classe d'importo - **MASCHI**

Rilevazione al 02/10/2021

<i>Classi di importo mensile alla decorrenza in euro</i>	<i>Vecchiaia</i>	<i>Anticipate</i>	<i>Invalità</i>	<i>Superstiti</i>	<i>Totale</i>
<b>Decorrenti ANNO 2020</b>					
<b>Fino a 499,99</b>	449	86	155	3.294	<b>3.984</b>
<b>500,00-999,99</b>	2.025	3.618	460	2.043	<b>8.146</b>
<b>1.000,00-1.499,99</b>	379	1.928	50	12	<b>2.369</b>
<b>1.500,00-1.999,99</b>	81	983	8	1	<b>1.073</b>
<b>2.000,00-2.999,99</b>	30	566	1	0	<b>597</b>
<b>3.000,00 e più</b>	22	205	1	0	<b>228</b>
<b>Totale</b>	<b>2.986</b>	<b>7.386</b>	<b>675</b>	<b>5.350</b>	<b>16.397</b>
<i>di cui: Decorrenti gennaio - settembre 2020</i>					
<b>Fino a 499,99</b>	334	67	116	2.510	<b>3.027</b>
<b>500,00-999,99</b>	1.532	2.989	334	1.483	<b>6.338</b>
<b>1.000,00-1.499,99</b>	289	1.543	36	9	<b>1.877</b>
<b>1.500,00-1.999,99</b>	66	782	7	0	<b>855</b>
<b>2.000,00-2.999,99</b>	19	460	1	0	<b>480</b>
<b>3.000,00 e più</b>	17	163	1	0	<b>181</b>
<b>Totale</b>	<b>2.257</b>	<b>6.004</b>	<b>495</b>	<b>4.002</b>	<b>12.758</b>
<b>Decorrenti gennaio - settembre 2021</b>					
<b>Fino a 499,99</b>	267	55	93	2.263	<b>2.678</b>
<b>500,00-999,99</b>	1.436	2.201	286	1.255	<b>5.178</b>
<b>1.000,00-1.499,99</b>	230	1.179	35	5	<b>1.449</b>
<b>1.500,00-1.999,99</b>	55	657	3	0	<b>715</b>
<b>2.000,00-2.999,99</b>	30	305	0	0	<b>335</b>
<b>3.000,00 e più</b>	12	107	0	0	<b>119</b>
<b>Totale</b>	<b>2.030</b>	<b>4.504</b>	<b>417</b>	<b>3.523</b>	<b>10.474</b>

Numero di pensioni liquidate per categoria, anno di decorrenza e classe d'importo - **FEMMINE**

Rilevazione al 02/10/2021

<i>Classi di importo mensile alla decorrenza in euro</i>	<i>Vecchiaia</i>	<i>Anticipate</i>	<i>Invalità</i>	<i>Superstiti</i>	<i>Totale</i>
<b>Decorrenti ANNO 2020</b>					
<b>Fino a 499,99</b>	1.384	206	189	5.722	<b>7.501</b>
<b>500,00-999,99</b>	4.593	2.898	272	7.653	<b>15.416</b>
<b>1.000,00-1.499,99</b>	390	791	20	515	<b>1.716</b>
<b>1.500,00-1.999,99</b>	28	216	1	65	<b>310</b>
<b>2.000,00-2.999,99</b>	5	65	0	15	<b>85</b>
<b>3.000,00 e più</b>	4	17	0	4	<b>25</b>
<b>Totale</b>	<b>6.404</b>	<b>4.193</b>	<b>482</b>	<b>13.974</b>	<b>25.053</b>
<i>di cui: Decorrenti gennaio - settembre 2020</i>					
<b>Fino a 499,99</b>	1.063	154	153	4.301	<b>5.671</b>
<b>500,00-999,99</b>	3.394	2.214	201	5.583	<b>11.392</b>
<b>1.000,00-1.499,99</b>	301	635	15	383	<b>1.334</b>
<b>1.500,00-1.999,99</b>	23	174	0	51	<b>248</b>
<b>2.000,00-2.999,99</b>	3	50	0	5	<b>58</b>
<b>3.000,00 e più</b>	2	11	0	3	<b>16</b>
<b>Totale</b>	<b>4.786</b>	<b>3.238</b>	<b>369</b>	<b>10.326</b>	<b>18.719</b>
<b>Decorrenti gennaio - settembre 2021</b>					
<b>Fino a 499,99</b>	900	173	119	3.695	<b>4.887</b>
<b>500,00-999,99</b>	3.040	1.943	173	5.678	<b>10.834</b>
<b>1.000,00-1.499,99</b>	264	495	11	402	<b>1.172</b>
<b>1.500,00-1.999,99</b>	15	85	0	57	<b>157</b>
<b>2.000,00-2.999,99</b>	4	40	0	23	<b>67</b>
<b>3.000,00 e più</b>	2	10	0	3	<b>15</b>
<b>Totale</b>	<b>4.225</b>	<b>2.746</b>	<b>303</b>	<b>9.858</b>	<b>17.132</b>

## Numero di pensioni liquidate per categoria, anno di decorrenza e classe d'importo

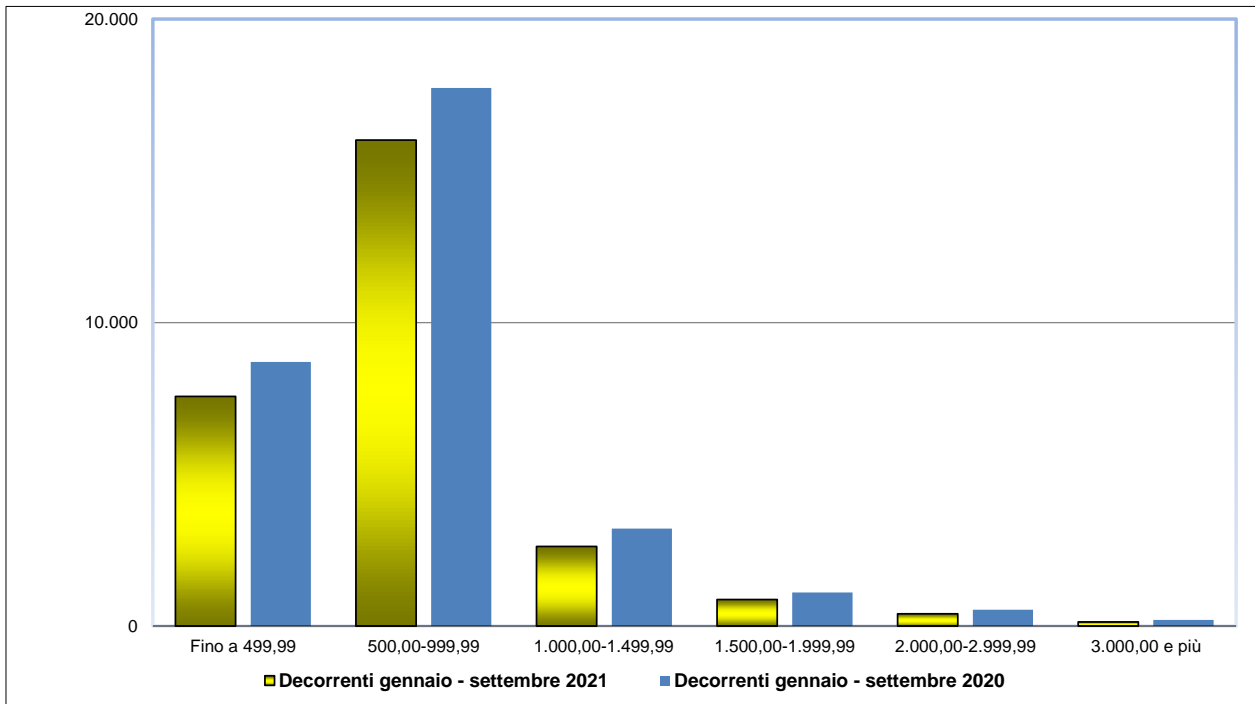
Rilevazione al 02/10/2021

<i>Classi di importo mensile alla decorrenza in euro</i>	<i>Vecchiaia</i>	<i>Anticipate</i>	<i>Invalità</i>	<i>Superstiti</i>	<i>Totale</i>
<b>Decorrenti ANNO 2020</b>					
<b>Fino a 499,99</b>	1.833	292	344	9.016	<b>11.485</b>
<b>500,00-999,99</b>	6.618	6.516	732	9.696	<b>23.562</b>
<b>1.000,00-1.499,99</b>	769	2.719	70	527	<b>4.085</b>
<b>1.500,00-1.999,99</b>	109	1.199	9	66	<b>1.383</b>
<b>2.000,00-2.999,99</b>	35	631	1	15	<b>682</b>
<b>3.000,00 e più</b>	26	222	1	4	<b>253</b>
<b>Totale</b>	<b>9.390</b>	<b>11.579</b>	<b>1.157</b>	<b>19.324</b>	<b>41.450</b>
<i>di cui: Decorrenti gennaio - settembre 2020</i>					
<b>Fino a 499,99</b>	1.397	221	269	6.811	<b>8.698</b>
<b>500,00-999,99</b>	4.926	5.203	535	7.066	<b>17.730</b>
<b>1.000,00-1.499,99</b>	590	2.178	51	392	<b>3.211</b>
<b>1.500,00-1.999,99</b>	89	956	7	51	<b>1.103</b>
<b>2.000,00-2.999,99</b>	22	510	1	5	<b>538</b>
<b>3.000,00 e più</b>	19	174	1	3	<b>197</b>
<b>Totale</b>	<b>7.043</b>	<b>9.242</b>	<b>864</b>	<b>14.328</b>	<b>31.477</b>
<b>Decorrenti gennaio - settembre 2021</b>					
<b>Fino a 499,99</b>	1.167	228	212	5.958	<b>7.565</b>
<b>500,00-999,99</b>	4.476	4.144	459	6.933	<b>16.012</b>
<b>1.000,00-1.499,99</b>	494	1.674	46	407	<b>2.621</b>
<b>1.500,00-1.999,99</b>	70	742	3	57	<b>872</b>
<b>2.000,00-2.999,99</b>	34	345	0	23	<b>402</b>
<b>3.000,00 e più</b>	14	117	0	3	<b>134</b>
<b>Totale</b>	<b>6.255</b>	<b>7.250</b>	<b>720</b>	<b>13.381</b>	<b>27.606</b>

## COLTIVATORI DIRETTI MEZZADRI E COLONI

Distribuzione delle pensioni liquidate per classe di importo mensile alla decorrenza in euro

Rilevazione al 02/10/2021





## Numero di pensioni liquidate per categoria, anno di decorrenza e regime di liquidazione

Rilevazione al 02/10/2021

<i>Regime (*)</i>	<i>Vecchiaia</i>	<i>Anticipate</i>	<i>Invalità</i>	<i>Superstiti</i>	<i>Totale</i>
<b>Decorrenti ANNO 2020</b>					
<b>Retributivo/Misto Contributivo</b>	9.292 98	10.870 709	1.034 123	19.251 73	<b>40.447 1.003</b>
<b>Totale</b>	<b>9.390</b>	<b>11.579</b>	<b>1.157</b>	<b>19.324</b>	<b>41.450</b>
<i>di cui: Decorrenti gennaio - settembre 2020</i>					
<b>Retributivo/Misto Contributivo</b>	6.969 74	8.703 539	768 96	14.271 57	<b>30.711 766</b>
<b>Totale</b>	<b>7.043</b>	<b>9.242</b>	<b>864</b>	<b>14.328</b>	<b>31.477</b>
<b>Decorrenti gennaio - settembre 2021</b>					
<b>Retributivo/Misto Contributivo</b>	6.174 81	6.668 582	635 85	13.316 65	<b>26.793 813</b>
<b>Totale</b>	<b>6.255</b>	<b>7.250</b>	<b>720</b>	<b>13.381</b>	<b>27.606</b>

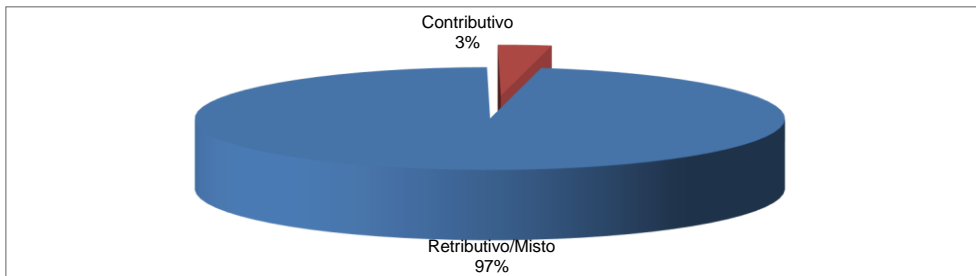
(\*) Il regime si riferisce al metodo di calcolo della pensione: nel sistema contributivo sono comprese quindi sia le pensioni liquidate in regime contributivo puro (cioè di coloro che hanno la prima contribuzione accreditata dopo il 31 dicembre 1995 - art. 1, c.6 della legge 335/1995), sia quelle relative a coloro che pur essendo nel regime misto hanno esercitato la facoltà di opzione per il sistema contributivo (art. 1, c. 23 della legge 335/1995), oltre a quelle delle lavoratrici che hanno esercitato la cosiddetta opzione-donna (art. 1, c. 9 della legge 243/2004).

**COLTIVATORI DIRETTI MEZZADRI E COLONI**

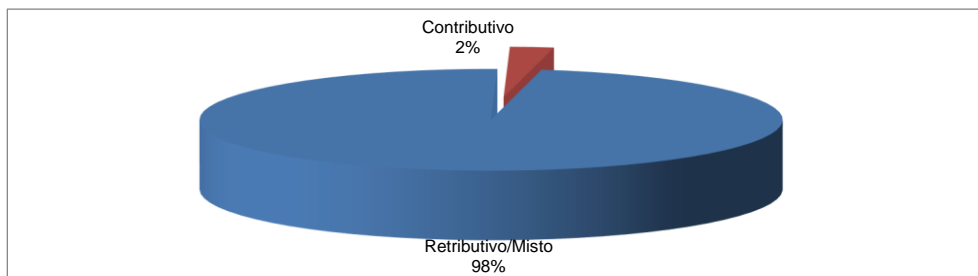
**Distribuzione percentuale delle pensioni liquidate per regime di liquidazione**

**Rilevazione al 02/10/2021**

**Decorrenti gennaio - settembre 2021**



**Decorrenti gennaio - settembre 2020**



## **ARTIGIANI**

## Distribuzione delle pensioni liquidate per trimestre di decorrenza e categoria (\*)

Rilevazione al 02/10/2021

(numeri in unità - importi medi mensili alla decorrenza in unità di euro)

Trimestre di decorrenza	Vecchiaia		Anticipate		Invalidità		Superstiti		Totale	
	Numero	Importo medio	Numero	Importo medio	Numero	Importo medio	Numero	Importo medio	Numero	Importo medio
<b><u>ANNO 2020</u></b>										
I° trimestre	6.145	859	10.088	1.509	1.548	683	7.256	607	25.037	1.037
II° trimestre	5.687	855	7.457	1.481	915	694	9.476	643	23.535	962
III° trimestre	5.579	866	7.827	1.474	1.162	696	6.629	615	21.197	1.003
IV° trimestre	5.636	841	8.187	1.458	1.525	679	8.423	626	23.771	967
<b>Totale</b>	<b>23.047</b>	<b>855</b>	<b>33.559</b>	<b>1.482</b>	<b>5.150</b>	<b>687</b>	<b>31.784</b>	<b>625</b>	<b>93.540</b>	<b>993</b>
<b><u>ANNO 2021</u></b>										
I° trimestre	5.872	862	9.258	1.425	1.257	684	8.868	638	25.255	981
II° trimestre	5.815	864	7.829	1.327	1.412	700	8.114	638	23.170	931
III° trimestre	4.668	851	6.764	1.330	808	689	5.423	638	17.663	962
IV° trimestre	-	-	-	-	-	-	-	-	-	-
<b>Totale</b>	<b>16.355</b>	<b>859</b>	<b>23.851</b>	<b>1.366</b>	<b>3.477</b>	<b>692</b>	<b>22.405</b>	<b>638</b>	<b>66.088</b>	<b>958</b>

(\*)Nei dati esposti sono compresi i trattamenti liquidati in regime di salvaguardia

## Numero di pensioni liquidate per categoria, anno di decorrenza e sesso

Rilevazione al 02/10/2021

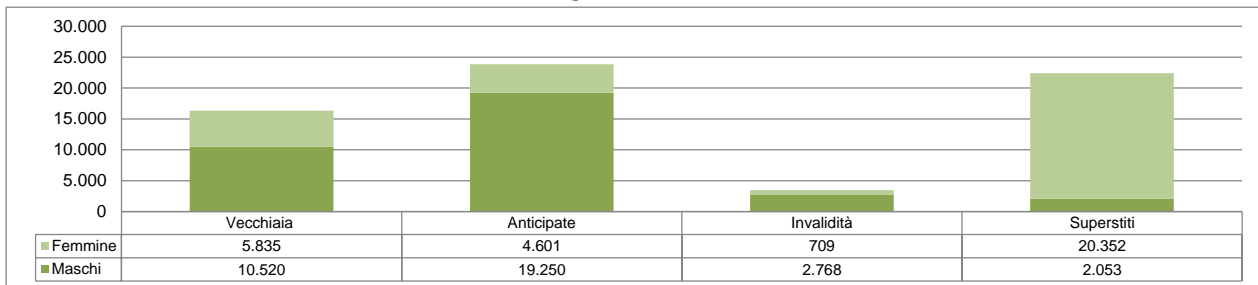
<b>Sesso</b>	<b>Vecchiaia</b>	<b>Anticipate</b>	<b>Invalidità</b>	<b>Superstiti</b>	<b>Totale</b>
<b>Decorrenti ANNO 2020</b>					
<b>Maschi</b>	15.244	27.393	4.194	3.207	<b>50.038</b>
<b>Femmine</b>	7.803	6.166	956	28.577	<b>43.502</b>
<b>Totale</b>	<b>23.047</b>	<b>33.559</b>	<b>5.150</b>	<b>31.784</b>	<b>93.540</b>
<i>di cui: Decorrenti gennaio - settembre 2020</i>					
<b>Maschi</b>	11.579	20.742	2.977	2.346	<b>37.644</b>
<b>Femmine</b>	5.832	4.630	648	21.015	<b>32.125</b>
<b>Totale</b>	<b>17.411</b>	<b>25.372</b>	<b>3.625</b>	<b>23.361</b>	<b>69.769</b>
<b>Decorrenti gennaio - settembre 2021</b>					
<b>Maschi</b>	10.520	19.250	2.768	2.053	<b>34.591</b>
<b>Femmine</b>	5.835	4.601	709	20.352	<b>31.497</b>
<b>Totale</b>	<b>16.355</b>	<b>23.851</b>	<b>3.477</b>	<b>22.405</b>	<b>66.088</b>

## ARTIGIANI

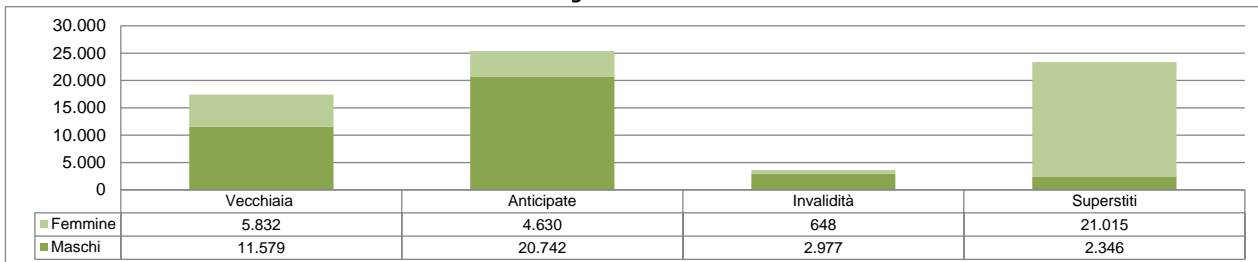
### Distribuzione percentuale delle pensioni liquidate per sesso e categoria

Rilevazione al 02/10/2021

**Decorrenti gennaio - settembre 2021**



**Decorrenti gennaio - settembre 2020**



## Età media alla decorrenza delle pensioni liquidate per categoria, anno di decorrenza e sesso

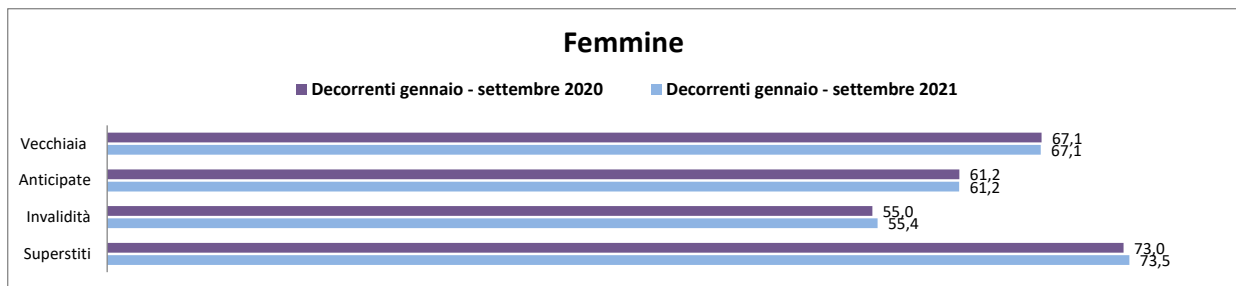

Rilevazione al 02/10/2021  
(età in anni compiuti)

Sesso	Vecchiaia	Anticipate	Invalità	Superstiti	Totale
<b>Decorrenti ANNO 2020</b>					
Maschi	67,2	61,7	56,1	75,6	<b>63,8</b>
Femmine	67,1	61,2	55,0	73,2	<b>70,0</b>
<b>Totale</b>	<b>67,2</b>	<b>61,6</b>	<b>55,9</b>	<b>73,4</b>	<b>66,7</b>
<i>di cui: Decorrenti gennaio - settembre 2020</i>					
Maschi	67,2	61,7	56,1	75,2	<b>63,8</b>
Femmine	67,1	61,2	55,0	73,0	<b>69,9</b>
<b>Totale</b>	<b>67,2</b>	<b>61,6</b>	<b>55,9</b>	<b>73,3</b>	<b>66,6</b>
<b>Decorrenti gennaio - settembre 2021</b>					
Maschi	67,2	61,7	56,5	76,4	<b>63,8</b>
Femmine	67,1	61,2	55,4	73,5	<b>70,1</b>
<b>Totale</b>	<b>67,1</b>	<b>61,6</b>	<b>56,3</b>	<b>73,7</b>	<b>66,8</b>

## ARTIGIANI

### Età media alla decorrenza delle pensioni liquidate per sesso

Rilevazione al 02/10/2021





## Numero di pensioni liquidate per categoria, anno di decorrenza ed area geografica

Rilevazione al 02/10/2021

<b>Aree Geografiche</b> (*)	<b>Vecchiaia</b>	<b>Anticipate</b>	<b>Invalità</b>	<b>Superstiti</b>	<b>Totale</b>
<b>Decorrenti ANNO 2020</b>					
<b>Nord - Ovest</b>	6.582	11.866	1.191	10.909	<b>30.548</b>
<b>Nord - Est</b>	4.647	11.050	1.117	7.659	<b>24.473</b>
<b>Centro</b>	4.858	6.343	1.211	6.250	<b>18.662</b>
<b>Sud ed Isole</b>	6.960	4.300	1.631	6.966	<b>19.857</b>
<b>Totale</b>	<b>23.047</b>	<b>33.559</b>	<b>5.150</b>	<b>31.784</b>	<b>93.540</b>
<i>di cui: Decorrenti gennaio - settembre 2020</i>					
<b>Nord - Ovest</b>	4.992	8.941	819	8.041	<b>22.793</b>
<b>Nord - Est</b>	3.485	8.355	784	5.726	<b>18.350</b>
<b>Centro</b>	3.679	4.787	858	4.504	<b>13.828</b>
<b>Sud ed Isole</b>	5.255	3.289	1.164	5.090	<b>14.798</b>
<b>Totale</b>	<b>17.411</b>	<b>25.372</b>	<b>3.625</b>	<b>23.361</b>	<b>69.769</b>
<b>Decorrenti gennaio - settembre 2021</b>					
<b>Nord - Ovest</b>	4.778	8.413	883	6.911	<b>20.985</b>
<b>Nord - Est</b>	3.250	7.842	845	5.642	<b>17.579</b>
<b>Centro</b>	3.490	4.574	752	4.670	<b>13.486</b>
<b>Sud ed Isole</b>	4.837	3.022	997	5.182	<b>14.038</b>
<b>Totale</b>	<b>16.355</b>	<b>23.851</b>	<b>3.477</b>	<b>22.405</b>	<b>66.088</b>

(\*) L'area Nord- Ovest comprende: Piemonte, Valle d'Aosta, Lombardia e Liguria.

L'area Nord- Est comprende: Trentino-Alto Adige, Veneto, Friuli-Venezia Giulia e Emilia-Romagna.

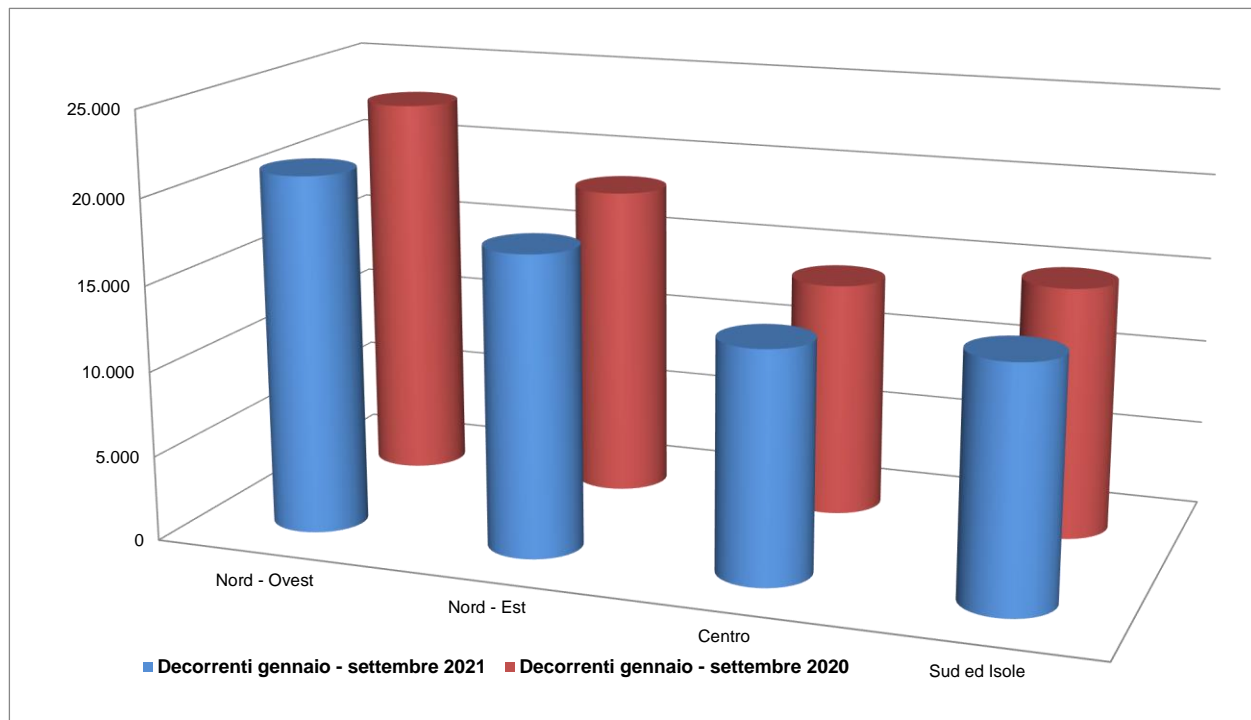
L'area Centro comprende: Toscana, Umbria, Marche e Lazio.

L'area Sud ed Isole comprende: Abruzzo, Molise, Campania, Puglia, Basilicata, Calabria, Sicilia e Sardegna.

## ARTIGIANI

### Distribuzione delle pensioni liquidate per ripartizione territoriale

Rilevazione al 02/10/2021



## Numero di pensioni liquidate per categoria, anno di decorrenza e classe d'età

Rilevazione al 02/10/2021

Classi di età (*)	Vecchiaia	Anticipate	Invalità	Superstiti	Totale
<b>Decorrenti ANNO 2020</b>					
fino a 54	0	2	1.911	1.823	<b>3.736</b>
55-59	0	9.016	1.702	1.534	<b>12.252</b>
60-64	4	21.817	1.306	2.531	<b>25.658</b>
65-67	22.370	2.724	217	2.083	<b>27.394</b>
68 e oltre	673	0	14	23.813	<b>24.500</b>
<b>Totale</b>	<b>23.047</b>	<b>33.559</b>	<b>5.150</b>	<b>31.784</b>	<b>93.540</b>
Età media alla dec.	67,2	61,6	55,9	73,4	66,7
<i>di cui: Decorrenti gennaio - settembre 2020</i>					
fino a 54	0	2	1.346	1.399	<b>2.747</b>
55-59	0	6.703	1.200	1.167	<b>9.070</b>
60-64	4	16.572	922	1.837	<b>19.335</b>
65-67	16.899	2.095	148	1.532	<b>20.674</b>
68 e oltre	508	0	9	17.426	<b>17.943</b>
<b>Totale</b>	<b>17.411</b>	<b>25.372</b>	<b>3.625</b>	<b>23.361</b>	<b>69.769</b>
Età media alla dec.	67,2	61,6	55,9	73,3	66,6
<b>Decorrenti gennaio - settembre 2021</b>					
fino a 54	0	2	1.245	1.127	<b>2.374</b>
55-59	0	6.304	1.152	1.051	<b>8.507</b>
60-64	63	15.716	896	1.736	<b>18.411</b>
65-67	15.849	1.829	169	1.542	<b>19.389</b>
68 e oltre	443	0	15	16.949	<b>17.407</b>
<b>Totale</b>	<b>16.355</b>	<b>23.851</b>	<b>3.477</b>	<b>22.405</b>	<b>66.088</b>
Età media alla dec.	67,1	61,6	56,3	73,7	66,8

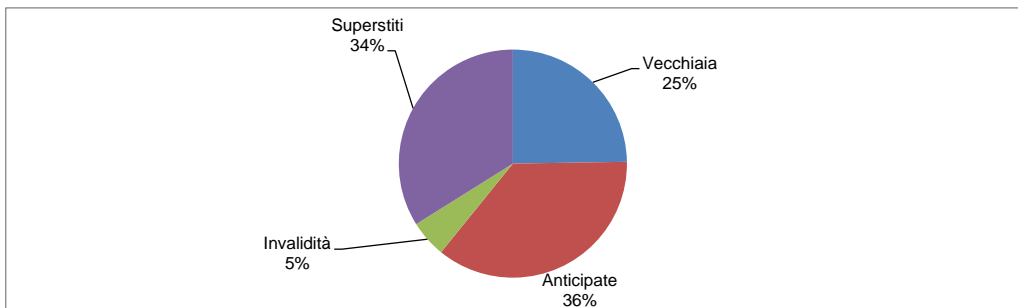
(\*) Età in anni compiuti alla decorrenza

## ARTIGIANI

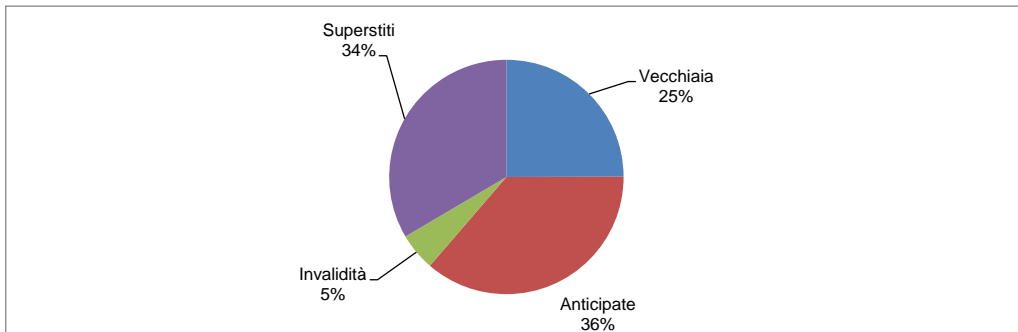
### Distribuzione percentuale delle pensioni liquidate per categoria

Rilevazione al 02/10/2021

#### Decorrenti gennaio - settembre 2021



#### Decorrenti gennaio - settembre 2020



Numero di pensioni liquidate per categoria, anno di decorrenza e classe d'importo - **MASCHI**

Rilevazione al 02/10/2021

<i>Classi di importo mensile alla decorrenza in euro</i>	<i>Vecchiaia</i>	<i>Anticipate</i>	<i>Invalità</i>	<i>Superstiti</i>	<i>Totale</i>
<b>Decorrenti ANNO 2020</b>					
<b>Fino a 499,99</b>	935	114	732	1.994	<b>3.775</b>
<b>500,00-999,99</b>	8.876	3.112	2.731	1.168	<b>15.887</b>
<b>1.000,00-1.499,99</b>	3.952	11.698	626	38	<b>16.314</b>
<b>1.500,00-1.999,99</b>	976	7.588	87	7	<b>8.658</b>
<b>2.000,00-2.999,99</b>	423	3.939	17	0	<b>4.379</b>
<b>3.000,00 e più</b>	82	942	1	0	<b>1.025</b>
<b>Totale</b>	<b>15.244</b>	<b>27.393</b>	<b>4.194</b>	<b>3.207</b>	<b>50.038</b>
<i>di cui: Decorrenti gennaio - settembre 2020</i>					
<b>Fino a 499,99</b>	694	80	518	1.470	<b>2.762</b>
<b>500,00-999,99</b>	6.705	2.333	1.933	840	<b>11.811</b>
<b>1.000,00-1.499,99</b>	3.043	8.797	450	29	<b>12.319</b>
<b>1.500,00-1.999,99</b>	745	5.801	62	7	<b>6.615</b>
<b>2.000,00-2.999,99</b>	328	3.004	13	0	<b>3.345</b>
<b>3.000,00 e più</b>	64	727	1	0	<b>792</b>
<b>Totale</b>	<b>11.579</b>	<b>20.742</b>	<b>2.977</b>	<b>2.346</b>	<b>37.644</b>
<b>Decorrenti gennaio - settembre 2021</b>					
<b>Fino a 499,99</b>	532	68	451	1.323	<b>2.374</b>
<b>500,00-999,99</b>	6.240	3.882	1.852	702	<b>12.676</b>
<b>1.000,00-1.499,99</b>	2.759	8.222	402	22	<b>11.405</b>
<b>1.500,00-1.999,99</b>	682	4.515	53	6	<b>5.256</b>
<b>2.000,00-2.999,99</b>	260	2.136	9	0	<b>2.405</b>
<b>3.000,00 e più</b>	47	427	1	0	<b>475</b>
<b>Totale</b>	<b>10.520</b>	<b>19.250</b>	<b>2.768</b>	<b>2.053</b>	<b>34.591</b>

Numero di pensioni liquidate per categoria, anno di decorrenza e classe d'importo - **FEMMINE**

Rilevazione al 02/10/2021

<i>Classi di importo mensile alla decorrenza in euro</i>	<i>Vecchiaia</i>	<i>Anticipate</i>	<i>Invalità</i>	<i>Superstiti</i>	<i>Totale</i>
<b>Decorrenti ANNO 2020</b>					
<b>Fino a 499,99</b>	1.167	63	356	5.482	<b>7.068</b>
<b>500,00-999,99</b>	5.607	3.117	538	20.373	<b>29.635</b>
<b>1.000,00-1.499,99</b>	809	2.200	57	2.275	<b>5.341</b>
<b>1.500,00-1.999,99</b>	158	520	5	370	<b>1.053</b>
<b>2.000,00-2.999,99</b>	57	226	0	75	<b>358</b>
<b>3.000,00 e più</b>	5	40	0	2	<b>47</b>
<b>Totale</b>	<b>7.803</b>	<b>6.166</b>	<b>956</b>	<b>28.577</b>	<b>43.502</b>
<i>di cui: Decorrenti gennaio - settembre 2020</i>					
<b>Fino a 499,99</b>	849	49	239	4.127	<b>5.264</b>
<b>500,00-999,99</b>	4.199	2.271	363	14.886	<b>21.719</b>
<b>1.000,00-1.499,99</b>	618	1.681	43	1.686	<b>4.028</b>
<b>1.500,00-1.999,99</b>	121	428	3	256	<b>808</b>
<b>2.000,00-2.999,99</b>	41	170	0	58	<b>269</b>
<b>3.000,00 e più</b>	4	31	0	2	<b>37</b>
<b>Totale</b>	<b>5.832</b>	<b>4.630</b>	<b>648</b>	<b>21.015</b>	<b>32.125</b>
<b>Decorrenti gennaio - settembre 2021</b>					
<b>Fino a 499,99</b>	783	51	231	3.616	<b>4.681</b>
<b>500,00-999,99</b>	4.245	2.582	436	14.637	<b>21.900</b>
<b>1.000,00-1.499,99</b>	626	1.482	35	1.743	<b>3.886</b>
<b>1.500,00-1.999,99</b>	135	330	5	288	<b>758</b>
<b>2.000,00-2.999,99</b>	44	135	2	64	<b>245</b>
<b>3.000,00 e più</b>	2	21	0	4	<b>27</b>
<b>Totale</b>	<b>5.835</b>	<b>4.601</b>	<b>709</b>	<b>20.352</b>	<b>31.497</b>

## Numero di pensioni liquidate per categoria, anno di decorrenza e classe d'importo

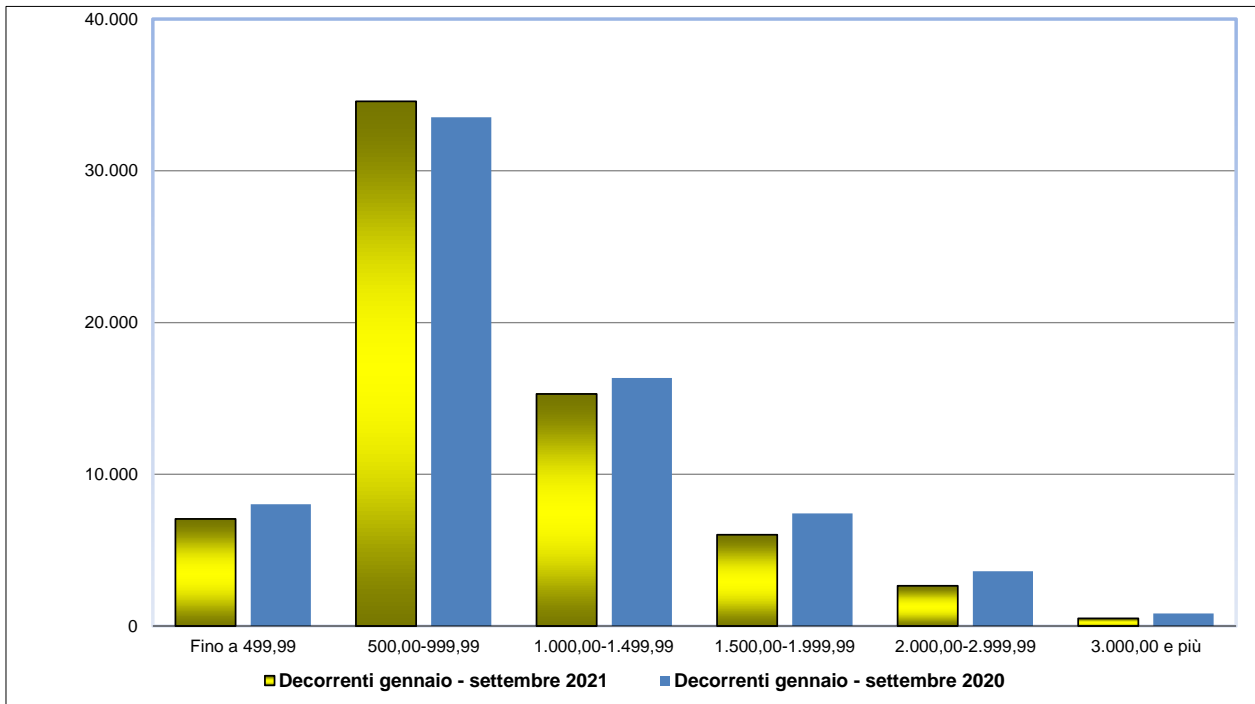
Rilevazione al 02/10/2021

<i>Classi di importo mensile alla decorrenza in euro</i>	<i>Vecchiaia</i>	<i>Anticipate</i>	<i>Invalità</i>	<i>Superstiti</i>	<i>Totale</i>
<b>Decorrenti ANNO 2020</b>					
<b>Fino a 499,99</b>	2.102	177	1.088	7.476	<b>10.843</b>
<b>500,00-999,99</b>	14.483	6.229	3.269	21.541	<b>45.522</b>
<b>1.000,00-1.499,99</b>	4.761	13.898	683	2.313	<b>21.655</b>
<b>1.500,00-1.999,99</b>	1.134	8.108	92	377	<b>9.711</b>
<b>2.000,00-2.999,99</b>	480	4.165	17	75	<b>4.737</b>
<b>3.000,00 e più</b>	87	982	1	2	<b>1.072</b>
<b>Totale</b>	<b>23.047</b>	<b>33.559</b>	<b>5.150</b>	<b>31.784</b>	<b>93.540</b>
<i>di cui: Decorrenti gennaio - settembre 2020</i>					
<b>Fino a 499,99</b>	1.543	129	757	5.597	<b>8.026</b>
<b>500,00-999,99</b>	10.904	4.604	2.296	15.726	<b>33.530</b>
<b>1.000,00-1.499,99</b>	3.661	10.478	493	1.715	<b>16.347</b>
<b>1.500,00-1.999,99</b>	866	6.229	65	263	<b>7.423</b>
<b>2.000,00-2.999,99</b>	369	3.174	13	58	<b>3.614</b>
<b>3.000,00 e più</b>	68	758	1	2	<b>829</b>
<b>Totale</b>	<b>17.411</b>	<b>25.372</b>	<b>3.625</b>	<b>23.361</b>	<b>69.769</b>
<b>Decorrenti gennaio - settembre 2021</b>					
<b>Fino a 499,99</b>	1.315	119	682	4.939	<b>7.055</b>
<b>500,00-999,99</b>	10.485	6.464	2.288	15.339	<b>34.576</b>
<b>1.000,00-1.499,99</b>	3.385	9.704	437	1.765	<b>15.291</b>
<b>1.500,00-1.999,99</b>	817	4.845	58	294	<b>6.014</b>
<b>2.000,00-2.999,99</b>	304	2.271	11	64	<b>2.650</b>
<b>3.000,00 e più</b>	49	448	1	4	<b>502</b>
<b>Totale</b>	<b>16.355</b>	<b>23.851</b>	<b>3.477</b>	<b>22.405</b>	<b>66.088</b>

## ARTIGIANI

Distribuzione delle pensioni liquidate per classe di importo mensile alla decorrenza in euro

Rilevazione al 02/10/2021





## Numero di pensioni liquidate per categoria, anno di decorrenza e regime di liquidazione

Rilevazione al 02/10/2021

<i>Regime (*)</i>	<i>Vecchiaia</i>	<i>Anticipate</i>	<i>Invalità</i>	<i>Superstiti</i>	<i>Totale</i>
<b>Decorrenti ANNO 2020</b>					
<b>Retributivo/Misto Contributivo</b>	22.695 352	32.370 1.189	4.664 486	31.524 260	<b>91.253 2.287</b>
<b>Totale</b>	<b>23.047</b>	<b>33.559</b>	<b>5.150</b>	<b>31.784</b>	<b>93.540</b>
<i>di cui: Decorrenti gennaio - settembre 2020</i>					
<b>Retributivo/Misto Contributivo</b>	17.153 258	24.501 871	3.301 324	23.174 187	<b>68.129 1.640</b>
<b>Totale</b>	<b>17.411</b>	<b>25.372</b>	<b>3.625</b>	<b>23.361</b>	<b>69.769</b>
<b>Decorrenti gennaio - settembre 2021</b>					
<b>Retributivo/Misto Contributivo</b>	16.049 306	22.777 1.074	3.163 314	22.275 130	<b>64.264 1.824</b>
<b>Totale</b>	<b>16.355</b>	<b>23.851</b>	<b>3.477</b>	<b>22.405</b>	<b>66.088</b>

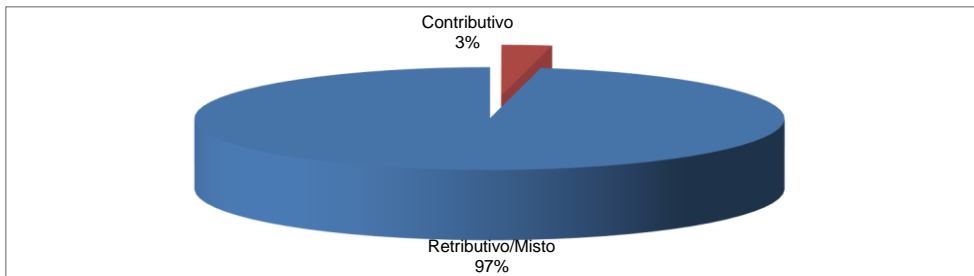
(\*) Il regime si riferisce al metodo di calcolo della pensione: nel sistema contributivo sono comprese quindi sia le pensioni liquidate in regime contributivo puro (cioè di coloro che hanno la prima contribuzione accreditata dopo il 31 dicembre 1995 - art. 1, c.6 della legge 335/1995), sia quelle relative a coloro che pur essendo nel regime misto hanno esercitato la facoltà di opzione per il sistema contributivo (art. 1, c. 23 della legge 335/1995), oltre a quelle delle lavoratrici che hanno esercitato la cosiddetta opzione-donna (art. 1, c. 9 della legge 243/2004).

**ARTIGIANI**

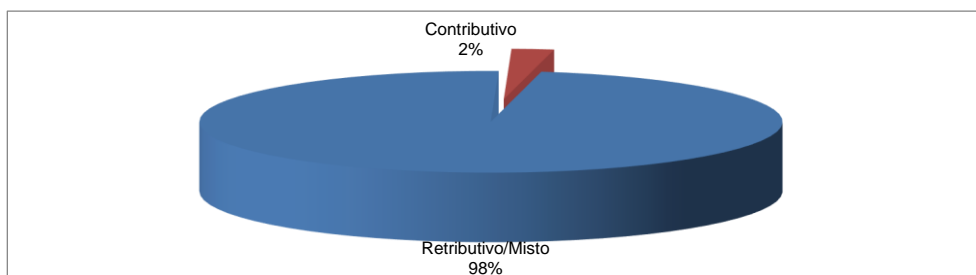
**Distribuzione percentuale delle pensioni liquidate per regime di liquidazione**

**Rilevazione al 02/10/2021**

**Decorrenti gennaio - settembre 2021**



**Decorrenti gennaio - settembre 2020**



## **COMMERCianti**

## Distribuzione delle pensioni liquidate per trimestre di decorrenza e categoria (\*)

Rilevazione al 02/10/2021

(numeri in unità - importi medi mensili alla decorrenza in unità di euro)

Trimestre di decorrenza	Vecchiaia		Anticipate		Invalidità		Superstiti		Totale	
	Numero	Importo medio	Numero	Importo medio	Numero	Importo medio	Numero	Importo medio	Numero	Importo medio
<b><u>ANNO 2020</u></b>										
I° trimestre	7.195	903	8.036	1.566	1.406	661	5.214	575	21.851	1.053
II° trimestre	7.021	905	5.774	1.548	846	624	6.777	595	20.418	972
III° trimestre	6.883	918	6.156	1.545	1.041	649	4.955	587	19.035	1.020
IV° trimestre	6.722	869	6.533	1.525	1.310	655	5.959	599	20.524	985
<b>Totale</b>	<b>27.821</b>	<b>899</b>	<b>26.499</b>	<b>1.547</b>	<b>4.603</b>	<b>650</b>	<b>22.905</b>	<b>590</b>	<b>81.828</b>	<b>1.008</b>
<b><u>ANNO 2021</u></b>										
I° trimestre	6.982	902	7.156	1.513	1.158	651	6.421	599	21.717	1.001
II° trimestre	6.806	885	5.968	1.425	1.235	660	5.944	607	19.953	950
III° trimestre	5.815	914	5.271	1.440	756	648	3.779	604	15.621	1.004
IV° trimestre	-	-	-	-	-	-	-	-	-	-
<b>Totale</b>	<b>19.603</b>	<b>900</b>	<b>18.395</b>	<b>1.464</b>	<b>3.149</b>	<b>654</b>	<b>16.144</b>	<b>603</b>	<b>57.291</b>	<b>984</b>

(\*) Nei dati esposti sono compresi i trattamenti liquidati in regime di salvaguardia

## Numero di pensioni liquidate per categoria, anno di decorrenza e sesso

Rilevazione al 02/10/2021

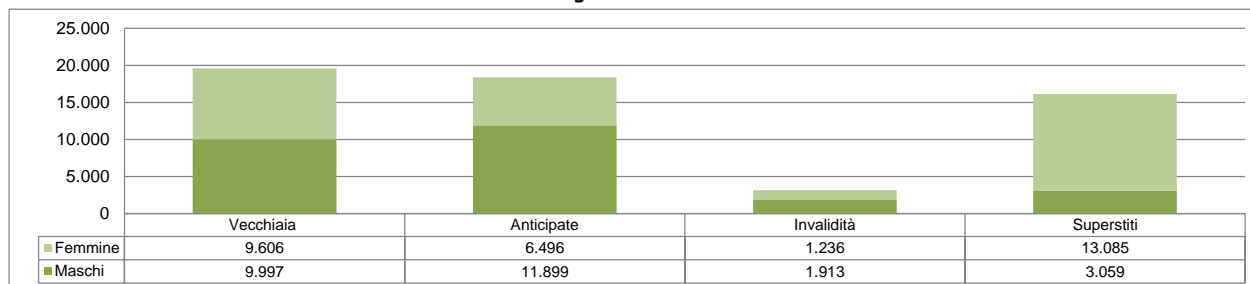
<b>Sesso</b>	<b>Vecchiaia</b>	<b>Anticipate</b>	<b>Invalità</b>	<b>Superstiti</b>	<b>Totale</b>
<b>Decorrenti ANNO 2020</b>					
<b>Maschi</b>	14.842	17.612	2.841	4.691	<b>39.986</b>
<b>Femmine</b>	12.979	8.887	1.762	18.214	<b>41.842</b>
<b>Totale</b>	<b>27.821</b>	<b>26.499</b>	<b>4.603</b>	<b>22.905</b>	<b>81.828</b>
<i>di cui: Decorrenti gennaio - settembre 2020</i>					
<b>Maschi</b>	11.346	13.330	2.030	3.546	<b>30.252</b>
<b>Femmine</b>	9.753	6.636	1.263	13.400	<b>31.052</b>
<b>Totale</b>	<b>21.099</b>	<b>19.966</b>	<b>3.293</b>	<b>16.946</b>	<b>61.304</b>
<b>Decorrenti gennaio - settembre 2021</b>					
<b>Maschi</b>	9.997	11.899	1.913	3.059	<b>26.868</b>
<b>Femmine</b>	9.606	6.496	1.236	13.085	<b>30.423</b>
<b>Totale</b>	<b>19.603</b>	<b>18.395</b>	<b>3.149</b>	<b>16.144</b>	<b>57.291</b>

## COMMERCianti

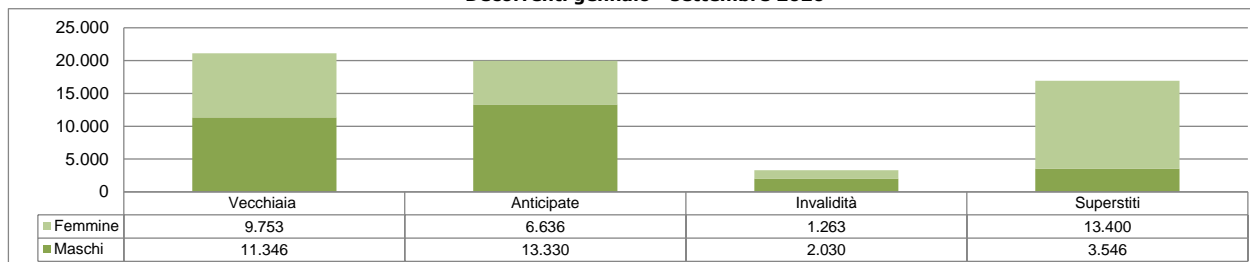
### Distribuzione percentuale delle pensioni liquidate per sesso e categoria

Rilevazione al 02/10/2021

**Decorrenti gennaio - settembre 2021**



**Decorrenti gennaio - settembre 2020**



## Età media alla decorrenza delle pensioni liquidate per categoria, anno di decorrenza e sesso

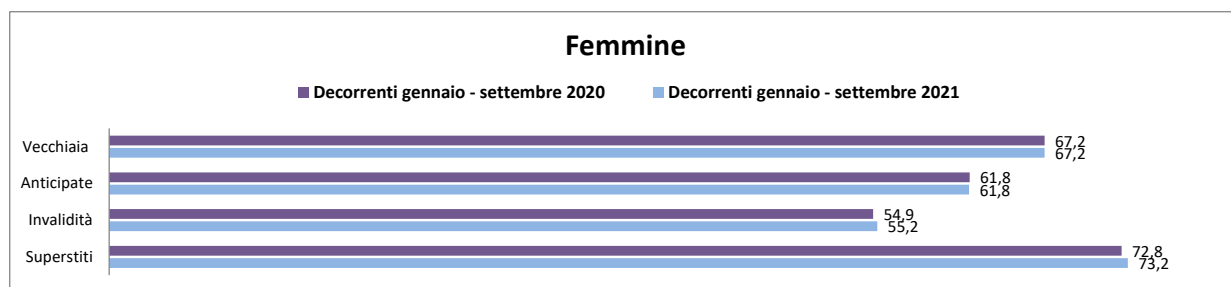

Rilevazione al 02/10/2021  
(età in anni compiuti)

Sesso	Vecchiaia	Anticipate	Invalità	Superstiti	Totale
<b>Decorrenti ANNO 2020</b>					
Maschi	67,2	62,6	56,4	76,6	<b>65,5</b>
Femmine	67,2	61,8	55,0	72,9	<b>68,0</b>
<b>Totale</b>	<b>67,2</b>	<b>62,4</b>	<b>55,9</b>	<b>73,6</b>	<b>66,8</b>
<i>di cui: Decorrenti gennaio - settembre 2020</i>					
Maschi	67,2	62,6	56,3	76,6	<b>65,6</b>
Femmine	67,2	61,8	54,9	72,8	<b>68,0</b>
<b>Totale</b>	<b>67,2</b>	<b>62,4</b>	<b>55,8</b>	<b>73,6</b>	<b>66,8</b>
<b>Decorrenti gennaio - settembre 2021</b>					
Maschi	67,3	62,5	56,4	77,2	<b>65,5</b>
Femmine	67,2	61,8	55,2	73,2	<b>68,1</b>
<b>Totale</b>	<b>67,2</b>	<b>62,3</b>	<b>55,9</b>	<b>74,0</b>	<b>66,9</b>

## COMMERCianti

### Età media alla decorrenza delle pensioni liquidate per sesso

Rilevazione al 02/10/2021





## Numero di pensioni liquidate per categoria, anno di decorrenza ed area geografica

Rilevazione al 02/10/2021

<b>Aree Geografiche</b> (*)	<b>Vecchiaia</b>	<b>Anticipate</b>	<b>Invalità</b>	<b>Superstiti</b>	<b>Totale</b>
<b>Decorrenti ANNO 2020</b>					
<b>Nord - Ovest</b>	7.784	9.387	1.020	7.495	<b>25.686</b>
<b>Nord - Est</b>	5.744	8.837	1.004	5.312	<b>20.897</b>
<b>Centro</b>	6.041	4.770	973	4.466	<b>16.250</b>
<b>Sud ed Isole</b>	8.252	3.505	1.606	5.632	<b>18.995</b>
<b>Totale</b>	<b>27.821</b>	<b>26.499</b>	<b>4.603</b>	<b>22.905</b>	<b>81.828</b>
<i>di cui: Decorrenti gennaio - settembre 2020</i>					
<b>Nord - Ovest</b>	5.932	7.004	723	5.537	<b>19.196</b>
<b>Nord - Est</b>	4.327	6.674	703	4.036	<b>15.740</b>
<b>Centro</b>	4.581	3.616	712	3.230	<b>12.139</b>
<b>Sud ed Isole</b>	6.259	2.672	1.155	4.143	<b>14.229</b>
<b>Totale</b>	<b>21.099</b>	<b>19.966</b>	<b>3.293</b>	<b>16.946</b>	<b>61.304</b>
<b>Decorrenti gennaio - settembre 2021</b>					
<b>Nord - Ovest</b>	5.447	6.758	736	4.834	<b>17.775</b>
<b>Nord - Est</b>	4.133	6.156	731	3.566	<b>14.586</b>
<b>Centro</b>	4.225	3.179	621	3.392	<b>11.417</b>
<b>Sud ed Isole</b>	5.798	2.302	1.061	4.352	<b>13.513</b>
<b>Totale</b>	<b>19.603</b>	<b>18.395</b>	<b>3.149</b>	<b>16.144</b>	<b>57.291</b>

(\*) L'area Nord- Ovest comprende: Piemonte, Valle d'Aosta, Lombardia e Liguria.

L'area Nord- Est comprende: Trentino-Alto Adige, Veneto, Friuli-Venezia Giulia e Emilia-Romagna.

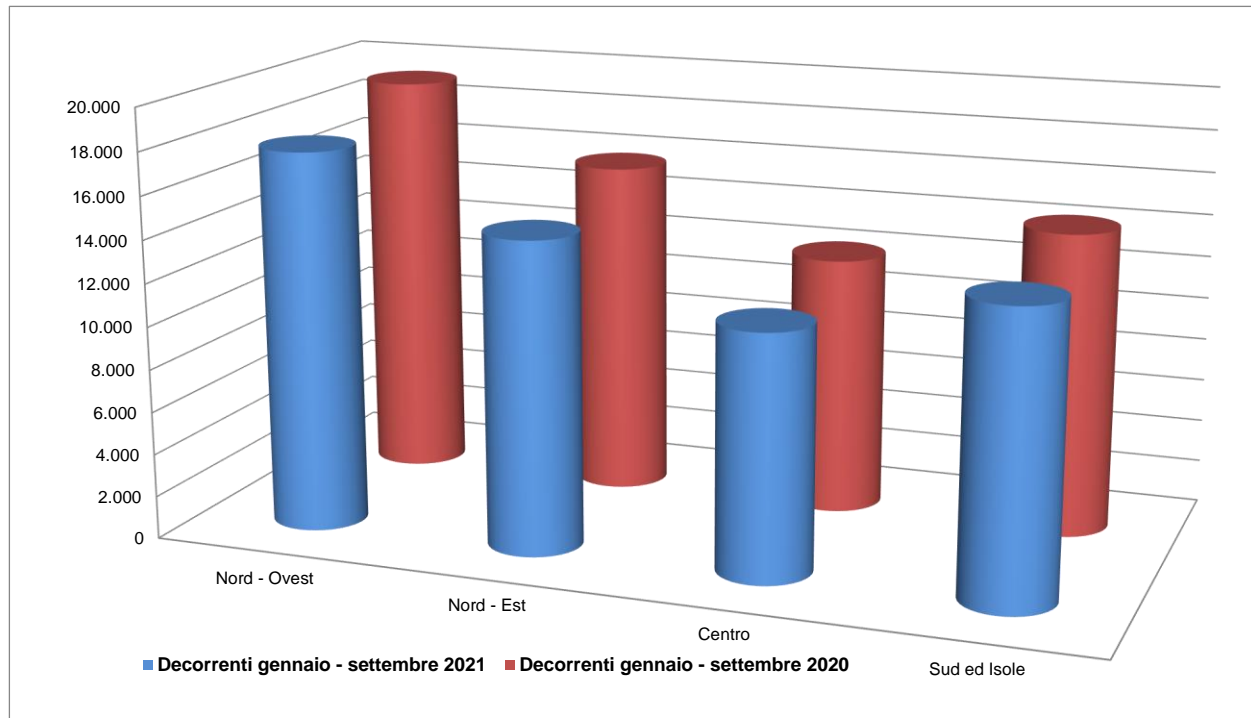
L'area Centro comprende: Toscana, Umbria, Marche e Lazio.

L'area Sud ed Isole comprende: Abruzzo, Molise, Campania, Puglia, Basilicata, Calabria, Sicilia e Sardegna.

## COMMERCianti

### Distribuzione delle pensioni liquidate per ripartizione territoriale

Rilevazione al 02/10/2021



## Numero di pensioni liquidate per categoria, anno di decorrenza e classe d'età

Rilevazione al 02/10/2021

Classi di età (*)	Vecchiaia	Anticipate	Invalità	Superstiti	Totale
<b>Decorrenti ANNO 2020</b>					
fino a 54	0	3	1.723	1.521	<b>3.247</b>
55-59	0	3.641	1.399	1.216	<b>6.256</b>
60-64	4	19.560	1.240	1.782	<b>22.586</b>
65-67	26.783	3.295	212	1.381	<b>31.671</b>
68 e oltre	1.034	0	29	17.005	<b>18.068</b>
<b>Totale</b>	<b>27.821</b>	<b>26.499</b>	<b>4.603</b>	<b>22.905</b>	<b>81.828</b>
Età media alla dec.	67,2	62,4	55,9	73,6	66,8
<i>di cui: Decorrenti gennaio - settembre 2020</i>					
fino a 54	0	2	1.254	1.171	<b>2.427</b>
55-59	0	2.773	1.019	890	<b>4.682</b>
60-64	3	14.667	861	1.327	<b>16.858</b>
65-67	20.327	2.524	142	998	<b>23.991</b>
68 e oltre	769	0	17	12.560	<b>13.346</b>
<b>Totale</b>	<b>21.099</b>	<b>19.966</b>	<b>3.293</b>	<b>16.946</b>	<b>61.304</b>
Età media alla dec.	67,2	62,4	55,8	73,6	66,8
<b>Decorrenti gennaio - settembre 2021</b>					
fino a 54	0	1	1.166	893	<b>2.060</b>
55-59	0	2.477	976	812	<b>4.265</b>
60-64	53	13.957	832	1.251	<b>16.093</b>
65-67	18.752	1.960	158	1.036	<b>21.906</b>
68 e oltre	798	0	17	12.152	<b>12.967</b>
<b>Totale</b>	<b>19.603</b>	<b>18.395</b>	<b>3.149</b>	<b>16.144</b>	<b>57.291</b>
Età media alla dec.	67,2	62,3	55,9	74,0	66,9

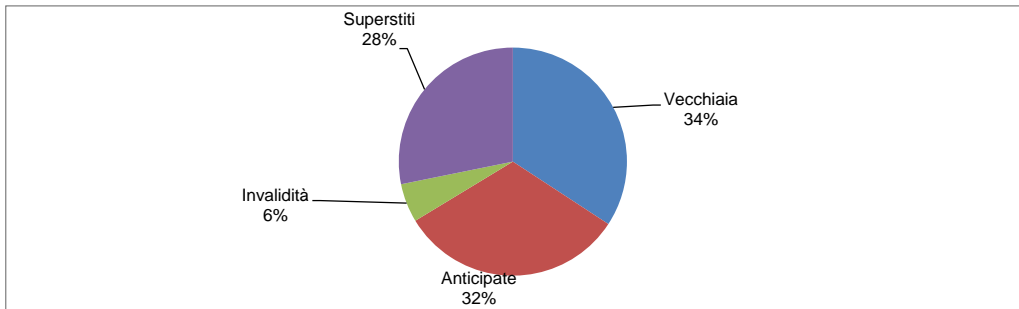
(\*) Età in anni compiuti alla decorrenza

## COMMERCianti

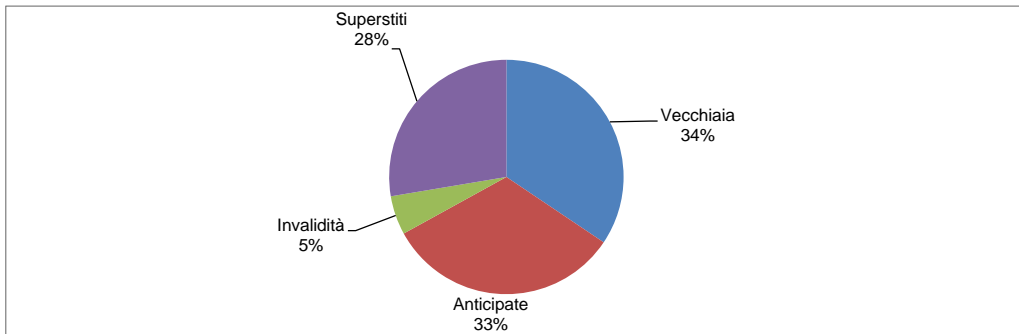
### Distribuzione percentuale delle pensioni liquidate per categoria

Rilevazione al 02/10/2021

#### Decorrenti gennaio - settembre 2021



#### Decorrenti gennaio - settembre 2020



Numero di pensioni liquidate per categoria, anno di decorrenza e classe d'importo - **MASCHI**

Rilevazione al 02/10/2021

<b>Classi di importo mensile alla decorrenza in euro</b>	<b>Vecchiaia</b>	<b>Anticipate</b>	<b>Invalità</b>	<b>Superstiti</b>	<b>Totale</b>
<b>Decorrenti ANNO 2020</b>					
<b>Fino a 499,99</b>	1.077	63	627	2.846	<b>4.613</b>
<b>500,00-999,99</b>	7.678	2.482	1.732	1.778	<b>13.670</b>
<b>1.000,00-1.499,99</b>	3.609	6.398	359	53	<b>10.419</b>
<b>1.500,00-1.999,99</b>	1.264	3.882	79	9	<b>5.234</b>
<b>2.000,00-2.999,99</b>	872	3.021	32	4	<b>3.929</b>
<b>3.000,00 e più</b>	342	1.766	12	1	<b>2.121</b>
<b>Totale</b>	<b>14.842</b>	<b>17.612</b>	<b>2.841</b>	<b>4.691</b>	<b>39.986</b>
<i>di cui: Decorrenti gennaio - settembre 2020</i>					
<b>Fino a 499,99</b>	779	42	442	2.158	<b>3.421</b>
<b>500,00-999,99</b>	5.844	1.888	1.248	1.338	<b>10.318</b>
<b>1.000,00-1.499,99</b>	2.751	4.841	254	41	<b>7.887</b>
<b>1.500,00-1.999,99</b>	990	2.927	50	6	<b>3.973</b>
<b>2.000,00-2.999,99</b>	700	2.284	25	3	<b>3.012</b>
<b>3.000,00 e più</b>	282	1.348	11	0	<b>1.641</b>
<b>Totale</b>	<b>11.346</b>	<b>13.330</b>	<b>2.030</b>	<b>3.546</b>	<b>30.252</b>
<b>Decorrenti gennaio - settembre 2021</b>					
<b>Fino a 499,99</b>	663	39	447	1.890	<b>3.039</b>
<b>500,00-999,99</b>	5.306	2.438	1.113	1.130	<b>9.987</b>
<b>1.000,00-1.499,99</b>	2.365	4.140	267	32	<b>6.804</b>
<b>1.500,00-1.999,99</b>	822	2.403	57	5	<b>3.287</b>
<b>2.000,00-2.999,99</b>	605	1.858	25	2	<b>2.490</b>
<b>3.000,00 e più</b>	236	1.021	4	0	<b>1.261</b>
<b>Totale</b>	<b>9.997</b>	<b>11.899</b>	<b>1.913</b>	<b>3.059</b>	<b>26.868</b>

Numero di pensioni liquidate per categoria, anno di decorrenza e classe d'importo - **FEMMINE**

Rilevazione al 02/10/2021

<i>Classi di importo mensile alla decorrenza in euro</i>	<i>Vecchiaia</i>	<i>Anticipate</i>	<i>Invalità</i>	<i>Superstiti</i>	<i>Totale</i>
<b>Decorrenti ANNO 2020</b>					
<b>Fino a 499,99</b>	1.981	108	670	4.837	<b>7.596</b>
<b>500,00-999,99</b>	9.035	4.023	977	11.323	<b>25.358</b>
<b>1.000,00-1.499,99</b>	1.475	3.275	93	1.511	<b>6.354</b>
<b>1.500,00-1.999,99</b>	323	929	12	402	<b>1.666</b>
<b>2.000,00-2.999,99</b>	147	431	10	128	<b>716</b>
<b>3.000,00 e più</b>	18	121	0	13	<b>152</b>
<b>Totale</b>	<b>12.979</b>	<b>8.887</b>	<b>1.762</b>	<b>18.214</b>	<b>41.842</b>
<i>di cui: Decorrenti gennaio - settembre 2020</i>					
<b>Fino a 499,99</b>	1.467	77	496	3.621	<b>5.661</b>
<b>500,00-999,99</b>	6.809	2.904	677	8.287	<b>18.677</b>
<b>1.000,00-1.499,99</b>	1.100	2.516	74	1.106	<b>4.796</b>
<b>1.500,00-1.999,99</b>	255	706	9	286	<b>1.256</b>
<b>2.000,00-2.999,99</b>	111	335	7	90	<b>543</b>
<b>3.000,00 e più</b>	11	98	0	10	<b>119</b>
<b>Totale</b>	<b>9.753</b>	<b>6.636</b>	<b>1.263</b>	<b>13.400</b>	<b>31.052</b>
<b>Decorrenti gennaio - settembre 2021</b>					
<b>Fino a 499,99</b>	1.371	81	465	3.160	<b>5.077</b>
<b>500,00-999,99</b>	6.696	3.343	683	8.424	<b>19.146</b>
<b>1.000,00-1.499,99</b>	1.160	2.185	76	1.072	<b>4.493</b>
<b>1.500,00-1.999,99</b>	254	535	10	319	<b>1.118</b>
<b>2.000,00-2.999,99</b>	110	286	2	96	<b>494</b>
<b>3.000,00 e più</b>	15	66	0	14	<b>95</b>
<b>Totale</b>	<b>9.606</b>	<b>6.496</b>	<b>1.236</b>	<b>13.085</b>	<b>30.423</b>

## Numero di pensioni liquidate per categoria, anno di decorrenza e classe d'importo

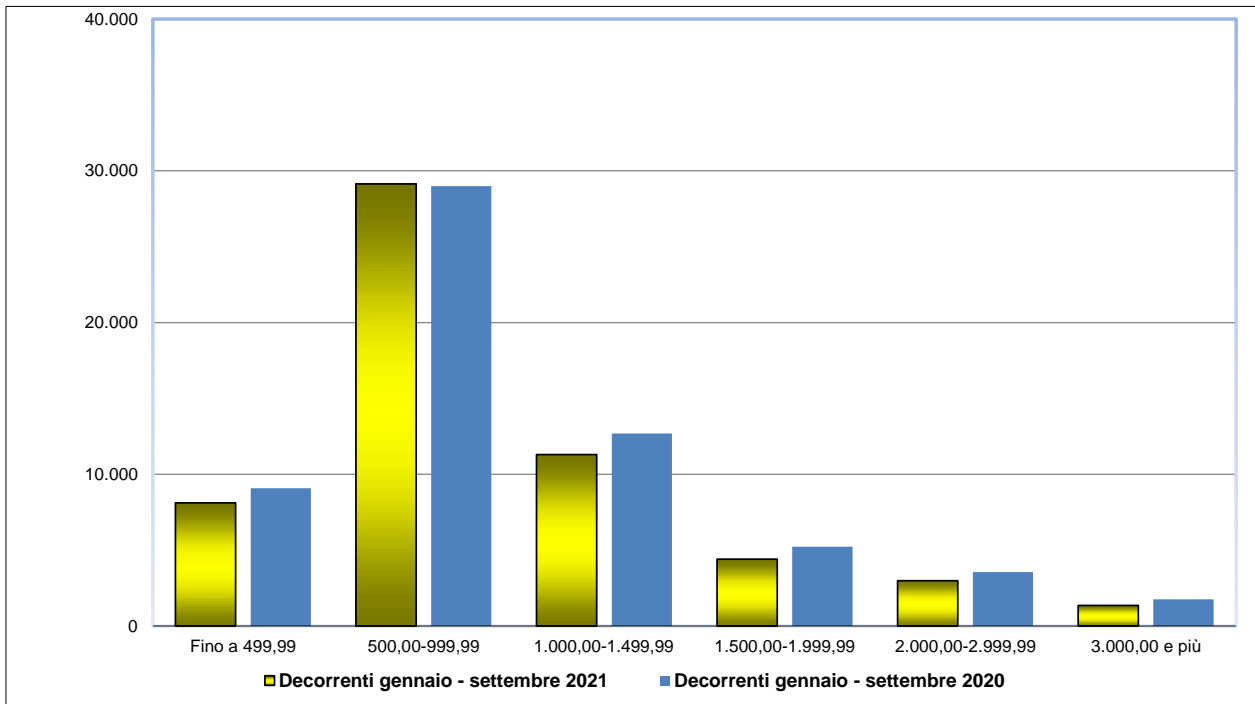
Rilevazione al 02/10/2021

<i>Classi di importo mensile alla decorrenza in euro</i>	<i>Vecchiaia</i>	<i>Anticipate</i>	<i>Invalità</i>	<i>Superstiti</i>	<i>Totale</i>
<b>Decorrenti ANNO 2020</b>					
<b>Fino a 499,99</b>	3.058	171	1.297	7.683	<b>12.209</b>
<b>500,00-999,99</b>	16.713	6.505	2.709	13.101	<b>39.028</b>
<b>1.000,00-1.499,99</b>	5.084	9.673	452	1.564	<b>16.773</b>
<b>1.500,00-1.999,99</b>	1.587	4.811	91	411	<b>6.900</b>
<b>2.000,00-2.999,99</b>	1.019	3.452	42	132	<b>4.645</b>
<b>3.000,00 e più</b>	360	1.887	12	14	<b>2.273</b>
<b>Totale</b>	<b>27.821</b>	<b>26.499</b>	<b>4.603</b>	<b>22.905</b>	<b>81.828</b>
<i>di cui: Decorrenti gennaio - settembre 2020</i>					
<b>Fino a 499,99</b>	2.246	119	938	5.779	<b>9.082</b>
<b>500,00-999,99</b>	12.653	4.792	1.925	9.625	<b>28.995</b>
<b>1.000,00-1.499,99</b>	3.851	7.357	328	1.147	<b>12.683</b>
<b>1.500,00-1.999,99</b>	1.245	3.633	59	292	<b>5.229</b>
<b>2.000,00-2.999,99</b>	811	2.619	32	93	<b>3.555</b>
<b>3.000,00 e più</b>	293	1.446	11	10	<b>1.760</b>
<b>Totale</b>	<b>21.099</b>	<b>19.966</b>	<b>3.293</b>	<b>16.946</b>	<b>61.304</b>
<b>Decorrenti gennaio - settembre 2021</b>					
<b>Fino a 499,99</b>	2.034	120	912	5.050	<b>8.116</b>
<b>500,00-999,99</b>	12.002	5.781	1.796	9.554	<b>29.133</b>
<b>1.000,00-1.499,99</b>	3.525	6.325	343	1.104	<b>11.297</b>
<b>1.500,00-1.999,99</b>	1.076	2.938	67	324	<b>4.405</b>
<b>2.000,00-2.999,99</b>	715	2.144	27	98	<b>2.984</b>
<b>3.000,00 e più</b>	251	1.087	4	14	<b>1.356</b>
<b>Totale</b>	<b>19.603</b>	<b>18.395</b>	<b>3.149</b>	<b>16.144</b>	<b>57.291</b>

## COMMERCianti

Distribuzione delle pensioni liquidate per classe di importo mensile alla decorrenza in euro

Rilevazione al 02/10/2021





## Numero di pensioni liquidate per categoria, anno di decorrenza e regime di liquidazione

Rilevazione al 02/10/2021

<i>Regime (*)</i>	<i>Vecchiaia</i>	<i>Anticipate</i>	<i>Invalità</i>	<i>Superstiti</i>	<i>Totale</i>
<b>Decorrenti ANNO 2020</b>					
<b>Retributivo/Misto Contributivo</b>	27.020 801	24.443 2.056	3.916 687	22.530 375	<b>77.909</b> <b>3.919</b>
<b>Totale</b>	<b>27.821</b>	<b>26.499</b>	<b>4.603</b>	<b>22.905</b>	<b>81.828</b>
<i>di cui: Decorrenti gennaio - settembre 2020</i>					
<b>Retributivo/Misto Contributivo</b>	20.516 583	18.459 1.507	2.795 498	16.664 282	<b>58.434</b> <b>2.870</b>
<b>Totale</b>	<b>21.099</b>	<b>19.966</b>	<b>3.293</b>	<b>16.946</b>	<b>61.304</b>
<b>Decorrenti gennaio - settembre 2021</b>					
<b>Retributivo/Misto Contributivo</b>	18.912 691	16.574 1.821	2.670 479	15.863 281	<b>54.019</b> <b>3.272</b>
<b>Totale</b>	<b>19.603</b>	<b>18.395</b>	<b>3.149</b>	<b>16.144</b>	<b>57.291</b>

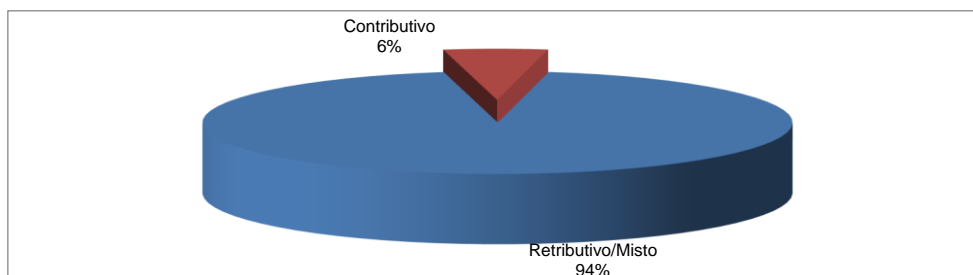
(\*) Il regime si riferisce al metodo di calcolo della pensione: nel sistema contributivo sono comprese quindi sia le pensioni liquidate in regime contributivo puro (cioè di coloro che hanno la prima contribuzione accreditata dopo il 31 dicembre 1995 - art. 1, c.6 della legge 335/1995), sia quelle relative a coloro che pur essendo nel regime misto hanno esercitato la facoltà di opzione per il sistema contributivo (art. 1, c. 23 della legge 335/1995), oltre a quelle delle lavoratrici che hanno esercitato la cosiddetta opzione-donna (art. 1, c. 9 della legge 243/2004).

## COMMERCianti

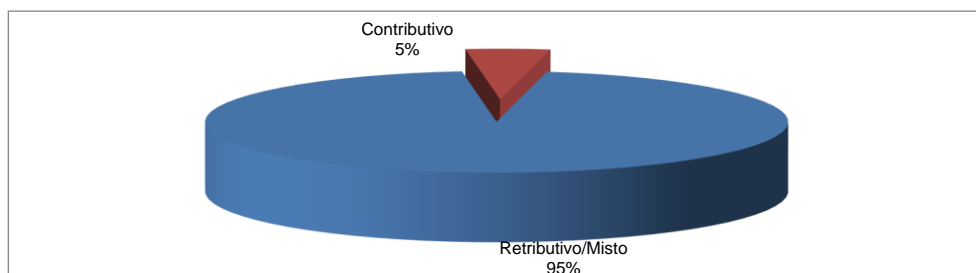
### Distribuzione percentuale delle pensioni liquidate per regime di liquidazione

Rilevazione al 02/10/2021

#### Decorrenti gennaio - settembre 2021



#### Decorrenti gennaio - settembre 2020



## **PARASUBORDINATI**

### **NOTA BENE:**

Con la legge 335/95 è stata istituita presso l'INPS una nuova forma di previdenza obbligatoria destinata a tutelare le figure professionali emergenti e in costante crescita nel mercato del lavoro, prive di appositi Albi, oppure quelle attività che la giurisprudenza definisce atipiche, quali le collaborazioni coordinate e continuative, nonché gli incaricati alla vendita a domicilio.

Gli iscritti alla gestione separata dei lavoratori autonomi, hanno diritto alla pensione di vecchiaia, pensione di inabilità, assegno di invalidità, pensione ai superstiti, secondo le disposizioni previste per la gestione previdenziale degli esercenti attività commerciali di cui alla Legge 233/90.

## Distribuzione delle pensioni liquidate per trimestre di decorrenza e categoria (\*)

Rilevazione al 02/10/2021

(numeri in unità - importi medi mensili alla decorrenza in unità di euro)

Trimestre di decorrenza	Vecchiaia		Anticipate		Invalidità		Superstiti		Totale	
	Numero	Importo medio	Numero	Importo medio	Numero	Importo medio	Numero	Importo medio	Numero	Importo medio
<b><u>ANNO 2020</u></b>										
I° trimestre	7.700	317	-	-	97	432	1.895	105	9.692	276
II° trimestre	6.172	331	-	-	71	337	2.901	116	9.144	263
III° trimestre	7.036	326	-	-	96	343	1.786	105	8.918	282
IV° trimestre	8.249	336	-	-	113	373	2.312	104	10.674	286
<b>Totale</b>	<b>29.157</b>	<b>328</b>	<b>-</b>	<b>-</b>	<b>377</b>	<b>374</b>	<b>8.894</b>	<b>108</b>	<b>38.428</b>	<b>277</b>
<b><u>ANNO 2021</u></b>										
I° trimestre	7.194	350	-	-	95	326	2.481	107	9.770	288
II° trimestre	7.580	350	-	-	126	282	2.373	111	10.079	293
III° trimestre	6.124	341	-	-	72	302	1.398	105	7.594	297
IV° trimestre	-	-	-	-	-	-	-	-	-	-
<b>Totale</b>	<b>20.898</b>	<b>347</b>	<b>-</b>	<b>-</b>	<b>293</b>	<b>301</b>	<b>6.252</b>	<b>108</b>	<b>27.443</b>	<b>292</b>

(\*)Nei dati esposti sono compresi i trattamenti liquidati in regime di salvaguardia

## Numero di pensioni liquidate per categoria, anno di decorrenza e sesso

Rilevazione al 02/10/2021

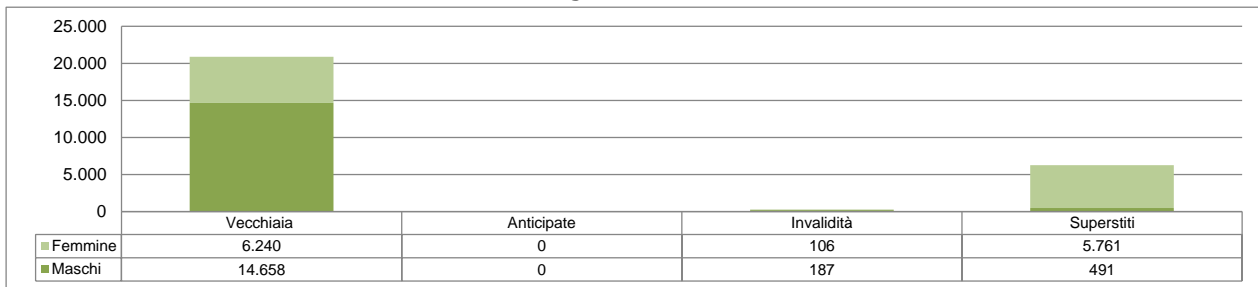
<b>Sesso</b>	<b>Vecchiaia</b>	<b>Anticipate</b>	<b>Invalidità</b>	<b>Superstiti</b>	<b>Totale</b>
<b>Decorrenti ANNO 2020</b>					
<b>Maschi</b>	20.890	0	253	677	<b>21.820</b>
<b>Femmine</b>	8.267	0	124	8.217	<b>16.608</b>
<b>Totale</b>	<b>29.157</b>	<b>0</b>	<b>377</b>	<b>8.894</b>	<b>38.428</b>
<i>di cui: Decorrenti gennaio - settembre 2020</i>					
<b>Maschi</b>	14.965	0	176	512	<b>15.653</b>
<b>Femmine</b>	5.943	0	88	6.070	<b>12.101</b>
<b>Totale</b>	<b>20.908</b>	<b>0</b>	<b>264</b>	<b>6.582</b>	<b>27.754</b>
<b>Decorrenti gennaio - settembre 2021</b>					
<b>Maschi</b>	14.658	0	187	491	<b>15.336</b>
<b>Femmine</b>	6.240	0	106	5.761	<b>12.107</b>
<b>Totale</b>	<b>20.898</b>	<b>0</b>	<b>293</b>	<b>6.252</b>	<b>27.443</b>

**PARASUBORDINATI**

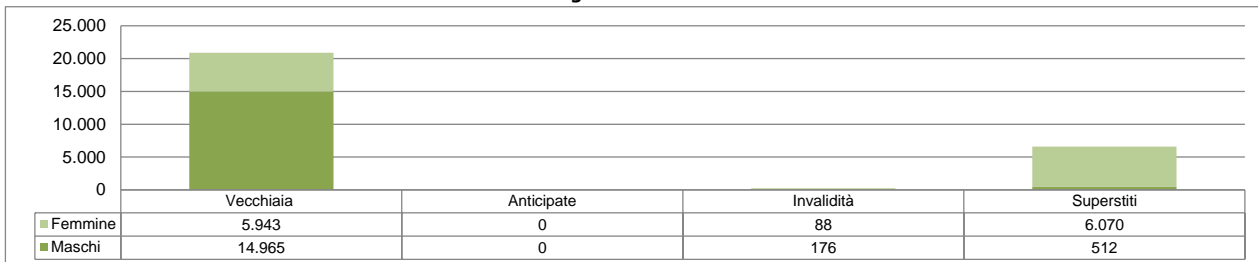
**Distribuzione percentuale delle pensioni liquidate per sesso e categoria**

**Rilevazione al 02/10/2021**

**Decorrenti gennaio - settembre 2021**



**Decorrenti gennaio - settembre 2020**



## Età media alla decorrenza delle pensioni liquidate per categoria, anno di decorrenza e sesso

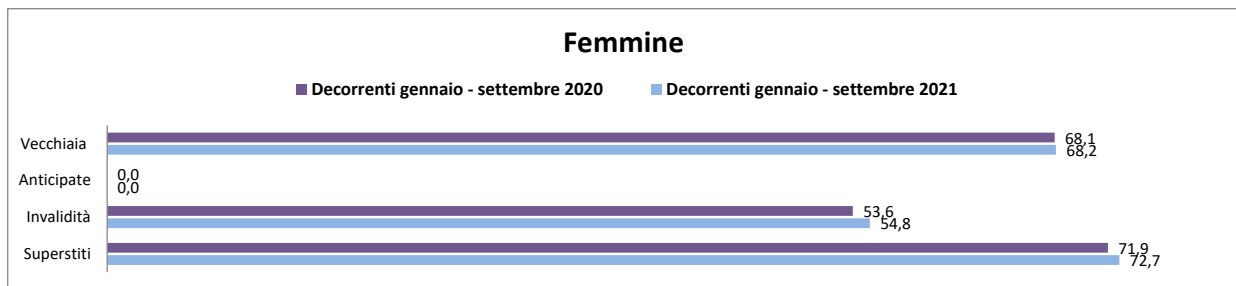

Rilevazione al 02/10/2021  
(età in anni compiuti)

Sesso	Vecchiaia	Anticipate	Invalidità	Superstiti	Totale
<b>Decorrenti ANNO 2020</b>					
Maschi	68,3	0,0	56,6	71,7	<b>68,3</b>
Femmine	68,1	0,0	54,1	72,1	<b>70,0</b>
<b>Totale</b>	<b>68,2</b>	<b>0,0</b>	<b>55,8</b>	<b>72,1</b>	<b>69,0</b>
<i>di cui: Decorrenti gennaio - settembre 2020</i>					
Maschi	68,3	0,0	56,5	71,3	<b>68,3</b>
Femmine	68,1	0,0	53,6	71,9	<b>69,9</b>
<b>Totale</b>	<b>68,2</b>	<b>0,0</b>	<b>55,5</b>	<b>71,9</b>	<b>69,0</b>
<b>Decorrenti gennaio - settembre 2021</b>					
Maschi	68,4	0,0	55,5	73,0	<b>68,4</b>
Femmine	68,2	0,0	54,8	72,7	<b>70,2</b>
<b>Totale</b>	<b>68,4</b>	<b>0,0</b>	<b>55,2</b>	<b>72,8</b>	<b>69,2</b>

## PARASUBORDINATI

### Età media alla decorrenza delle pensioni liquidate per sesso

Rilevazione al 02/10/2021





## Numero di pensioni liquidate per categoria, anno di decorrenza ed area geografica

Rilevazione al 02/10/2021

<b>Aree Geografiche</b> (*)	<b>Vecchiaia</b>	<b>Anticipate</b>	<b>Invalidità</b>	<b>Superstiti</b>	<b>Totale</b>
<b>Decorrenti ANNO 2020</b>					
<b>Nord - Ovest</b>	10.419	0	87	3.688	<b>14.194</b>
<b>Nord - Est</b>	8.630	0	94	2.507	<b>11.231</b>
<b>Centro</b>	6.463	0	132	1.924	<b>8.519</b>
<b>Sud ed Isole</b>	3.645	0	64	775	<b>4.484</b>
<b>Totale</b>	<b>29.157</b>	<b>0</b>	<b>377</b>	<b>8.894</b>	<b>38.428</b>
<i>di cui: Decorrenti gennaio - settembre 2020</i>					
<b>Nord - Ovest</b>	7.514	0	64	2.741	<b>10.319</b>
<b>Nord - Est</b>	6.236	0	55	1.879	<b>8.170</b>
<b>Centro</b>	4.600	0	96	1.403	<b>6.099</b>
<b>Sud ed Isole</b>	2.558	0	49	559	<b>3.166</b>
<b>Totale</b>	<b>20.908</b>	<b>0</b>	<b>264</b>	<b>6.582</b>	<b>27.754</b>
<b>Decorrenti gennaio - settembre 2021</b>					
<b>Nord - Ovest</b>	7.513	0	67	2.425	<b>10.005</b>
<b>Nord - Est</b>	6.320	0	97	1.811	<b>8.228</b>
<b>Centro</b>	4.477	0	86	1.400	<b>5.963</b>
<b>Sud ed Isole</b>	2.588	0	43	616	<b>3.247</b>
<b>Totale</b>	<b>20.898</b>	<b>0</b>	<b>293</b>	<b>6.252</b>	<b>27.443</b>

(\*) L'area Nord- Ovest comprende: Piemonte, Valle d'Aosta, Lombardia e Liguria.

L'area Nord- Est comprende: Trentino-Alto Adige, Veneto, Friuli-Venezia Giulia e Emilia-Romagna.

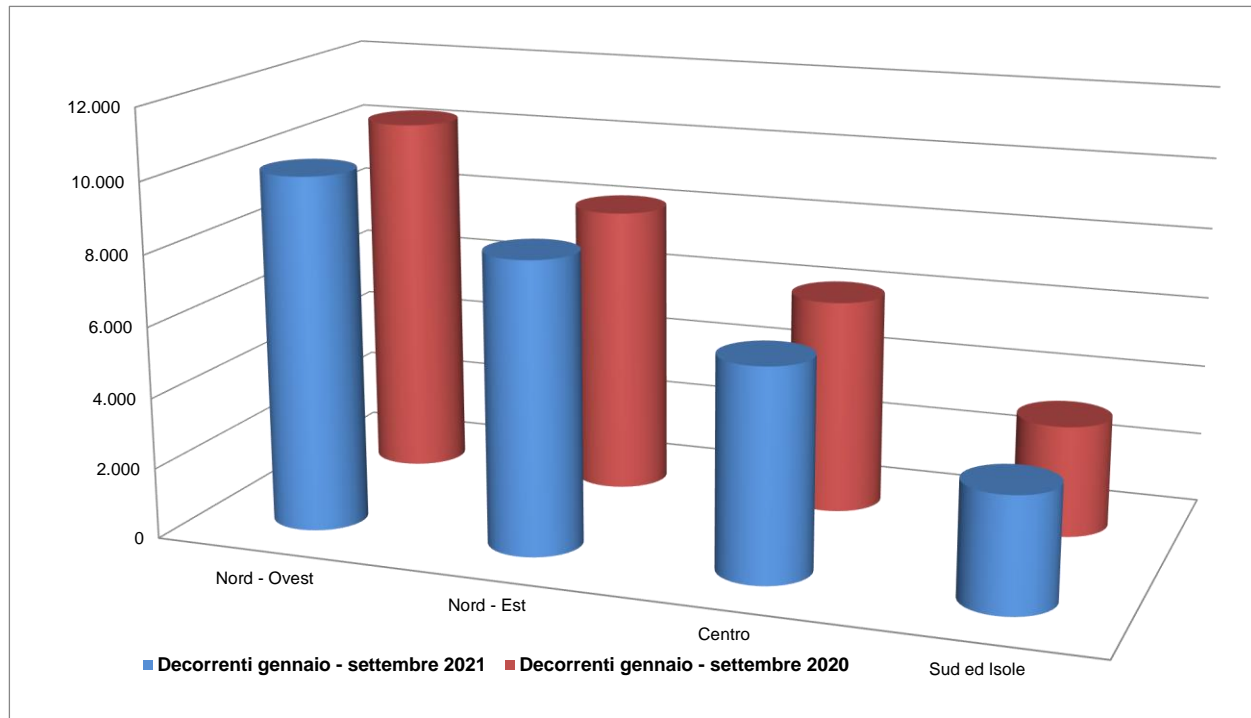
L'area Centro comprende: Toscana, Umbria, Marche e Lazio.

L'area Sud ed Isole comprende: Abruzzo, Molise, Campania, Puglia, Basilicata, Calabria, Sicilia e Sardegna.

## PARASUBORDINATI

### Distribuzione delle pensioni liquidate per ripartizione territoriale

Rilevazione al 02/10/2021



## Numero di pensioni liquidate per categoria, anno di decorrenza e classe d'età

Rilevazione al 02/10/2021

Classi di età (*)	Vecchiaia	Anticipate	Invalità	Superstiti	Totale
<b>Decorrenti ANNO 2020</b>					
fino a 54	0	0	155	468	<b>623</b>
55-59	1	0	98	392	<b>491</b>
60-64	1.526	0	104	729	<b>2.359</b>
65-67	20.206	0	15	716	<b>20.937</b>
68 e oltre	7.424	0	5	6.589	<b>14.018</b>
<b>Totale</b>	<b>29.157</b>	<b>0</b>	<b>377</b>	<b>8.894</b>	<b>38.428</b>
Età media alla dec.	68,2	0,0	55,8	72,1	69,0
<i>di cui: Decorrenti gennaio - settembre 2020</i>					
fino a 54	0	0	114	371	<b>485</b>
55-59	0	0	65	307	<b>372</b>
60-64	1.080	0	70	545	<b>1.695</b>
65-67	14.578	0	11	521	<b>15.110</b>
68 e oltre	5.250	0	4	4.838	<b>10.092</b>
<b>Totale</b>	<b>20.908</b>	<b>0</b>	<b>264</b>	<b>6.582</b>	<b>27.754</b>
Età media alla dec.	68,2	0,0	55,5	71,9	69,0
<b>Decorrenti gennaio - settembre 2021</b>					
fino a 54	0	0	128	291	<b>419</b>
55-59	0	0	77	230	<b>307</b>
60-64	1.247	0	73	423	<b>1.743</b>
65-67	13.978	0	14	500	<b>14.492</b>
68 e oltre	5.673	0	1	4.808	<b>10.482</b>
<b>Totale</b>	<b>20.898</b>	<b>0</b>	<b>293</b>	<b>6.252</b>	<b>27.443</b>
Età media alla dec.	68,4	0,0	55,2	72,8	69,2

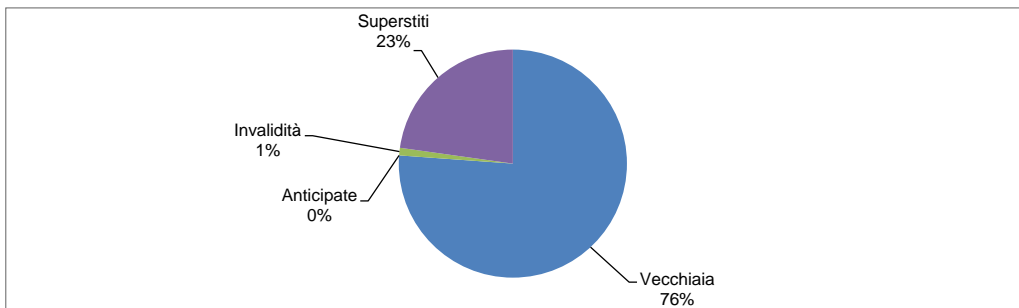
(\*) Età in anni compiuti alla decorrenza

## PARASUBORDINATI

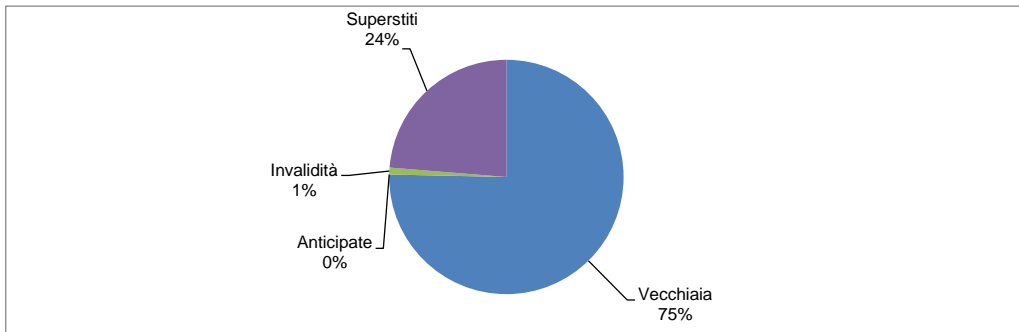
### Distribuzione percentuale delle pensioni liquidate per categoria

Rilevazione al 02/10/2021

#### Decorrenti gennaio - settembre 2021



#### Decorrenti gennaio - settembre 2020



Numero di pensioni liquidate per categoria, anno di decorrenza e classe d'importo - MASCHI

Rilevazione al 02/10/2021

<i>Classi di importo mensile alla decorrenza in euro</i>	<i>Vecchiaia</i>	<i>Anticipate</i>	<i>Invalità</i>	<i>Superstiti</i>	<i>Totale</i>
<b>Decorrenti ANNO 2020</b>					
Fino a 499,99	17.046	0	166	669	<b>17.881</b>
500,00-999,99	1.379	0	69	8	<b>1.456</b>
1.000,00-1.499,99	902	0	13	0	<b>915</b>
1.500,00-1.999,99	656	0	3	0	<b>659</b>
2.000,00-2.999,99	663	0	2	0	<b>665</b>
3.000,00 e più	244	0	0	0	<b>244</b>
<b>Totale</b>	<b>20.890</b>	<b>0</b>	<b>253</b>	<b>677</b>	<b>21.820</b>
<i>di cui: Decorrenti gennaio - settembre 2020</i>					
Fino a 499,99	12.236	0	116	505	<b>12.857</b>
500,00-999,99	987	0	45	7	<b>1.039</b>
1.000,00-1.499,99	639	0	11	0	<b>650</b>
1.500,00-1.999,99	466	0	3	0	<b>469</b>
2.000,00-2.999,99	464	0	1	0	<b>465</b>
3.000,00 e più	173	0	0	0	<b>173</b>
<b>Totale</b>	<b>14.965</b>	<b>0</b>	<b>176</b>	<b>512</b>	<b>15.653</b>
<b>Decorrenti gennaio - settembre 2021</b>					
Fino a 499,99	11.790	0	146	480	<b>12.416</b>
500,00-999,99	919	0	29	9	<b>957</b>
1.000,00-1.499,99	629	0	9	2	<b>640</b>
1.500,00-1.999,99	560	0	2	0	<b>562</b>
2.000,00-2.999,99	538	0	1	0	<b>539</b>
3.000,00 e più	222	0	0	0	<b>222</b>
<b>Totale</b>	<b>14.658</b>	<b>0</b>	<b>187</b>	<b>491</b>	<b>15.336</b>

Numero di pensioni liquidate per categoria, anno di decorrenza e classe d'importo - **FEMMINE**

Rilevazione al 02/10/2021

<i>Classi di importo mensile alla decorrenza in euro</i>	<i>Vecchiaia</i>	<i>Anticipate</i>	<i>Invalità</i>	<i>Superstiti</i>	<i>Totale</i>
<b>Decorrenti ANNO 2020</b>					
Fino a 499,99	7.232	0	95	7.806	<b>15.133</b>
500,00-999,99	433	0	26	330	<b>789</b>
1.000,00-1.499,99	304	0	2	70	<b>376</b>
1.500,00-1.999,99	167	0	1	6	<b>174</b>
2.000,00-2.999,99	111	0	0	5	<b>116</b>
3.000,00 e più	20	0	0	0	<b>20</b>
<b>Totale</b>	<b>8.267</b>	<b>0</b>	<b>124</b>	<b>8.217</b>	<b>16.608</b>
<i>di cui: Decorrenti gennaio - settembre 2020</i>					
Fino a 499,99	5.210	0	69	5.761	<b>11.040</b>
500,00-999,99	313	0	18	250	<b>581</b>
1.000,00-1.499,99	217	0	1	53	<b>271</b>
1.500,00-1.999,99	114	0	0	3	<b>117</b>
2.000,00-2.999,99	74	0	0	3	<b>77</b>
3.000,00 e più	15	0	0	0	<b>15</b>
<b>Totale</b>	<b>5.943</b>	<b>0</b>	<b>88</b>	<b>6.070</b>	<b>12.101</b>
<b>Decorrenti gennaio - settembre 2021</b>					
Fino a 499,99	5.454	0	88	5.460	<b>11.002</b>
500,00-999,99	306	0	16	241	<b>563</b>
1.000,00-1.499,99	257	0	2	48	<b>307</b>
1.500,00-1.999,99	131	0	0	8	<b>139</b>
2.000,00-2.999,99	71	0	0	2	<b>73</b>
3.000,00 e più	21	0	0	2	<b>23</b>
<b>Totale</b>	<b>6.240</b>	<b>0</b>	<b>106</b>	<b>5.761</b>	<b>12.107</b>

## Numero di pensioni liquidate per categoria, anno di decorrenza e classe d'importo

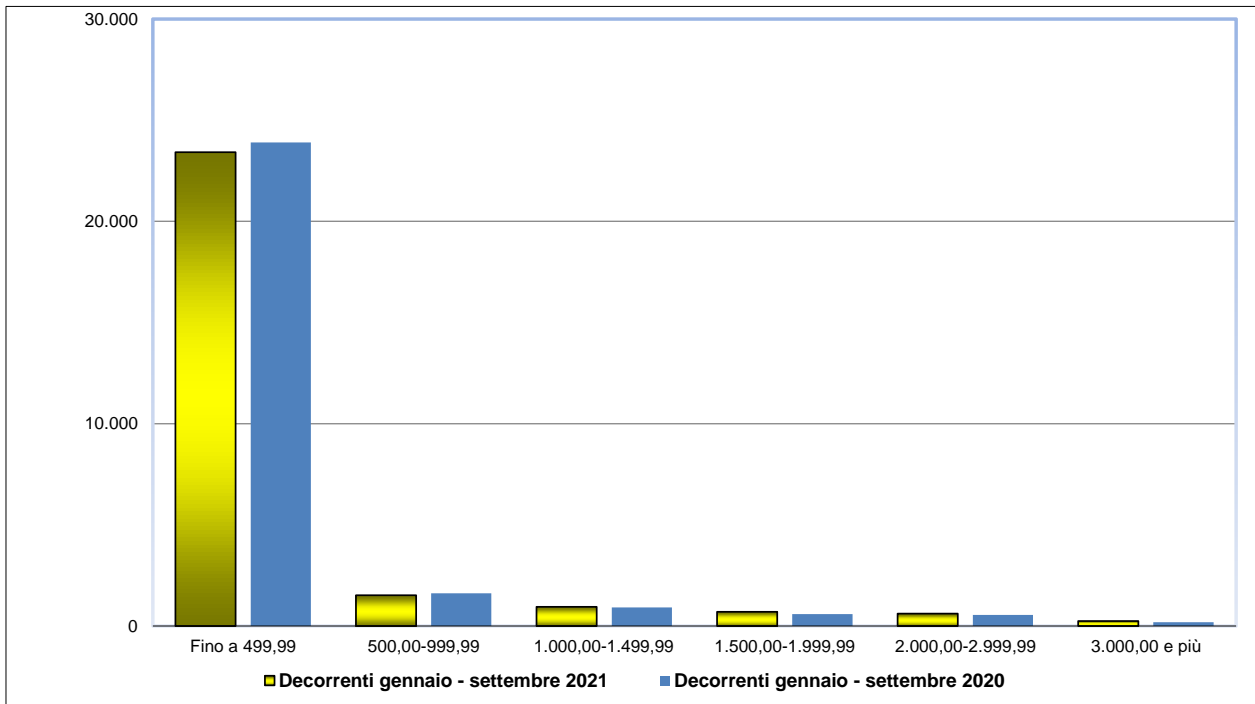
Rilevazione al 02/10/2021

<i>Classi di importo mensile alla decorrenza in euro</i>	<i>Vecchiaia</i>	<i>Anticipate</i>	<i>Invalità</i>	<i>Superstiti</i>	<i>Totale</i>
<b>Decorrenti ANNO 2020</b>					
<b>Fino a 499,99</b>	24.278	0	261	8.475	<b>33.014</b>
<b>500,00-999,99</b>	1.812	0	95	338	<b>2.245</b>
<b>1.000,00-1.499,99</b>	1.206	0	15	70	<b>1.291</b>
<b>1.500,00-1.999,99</b>	823	0	4	6	<b>833</b>
<b>2.000,00-2.999,99</b>	774	0	2	5	<b>781</b>
<b>3.000,00 e più</b>	264	0	0	0	<b>264</b>
<b><i>Totale</i></b>	<b>29.157</b>	<b>0</b>	<b>377</b>	<b>8.894</b>	<b>38.428</b>
<i>di cui: Decorrenti gennaio - settembre 2020</i>					
<b>Fino a 499,99</b>	17.446	0	185	6.266	<b>23.897</b>
<b>500,00-999,99</b>	1.300	0	63	257	<b>1.620</b>
<b>1.000,00-1.499,99</b>	856	0	12	53	<b>921</b>
<b>1.500,00-1.999,99</b>	580	0	3	3	<b>586</b>
<b>2.000,00-2.999,99</b>	538	0	1	3	<b>542</b>
<b>3.000,00 e più</b>	188	0	0	0	<b>188</b>
<b><i>Totale</i></b>	<b>20.908</b>	<b>0</b>	<b>264</b>	<b>6.582</b>	<b>27.754</b>
<b>Decorrenti gennaio - settembre 2021</b>					
<b>Fino a 499,99</b>	17.244	0	234	5.940	<b>23.418</b>
<b>500,00-999,99</b>	1.225	0	45	250	<b>1.520</b>
<b>1.000,00-1.499,99</b>	886	0	11	50	<b>947</b>
<b>1.500,00-1.999,99</b>	691	0	2	8	<b>701</b>
<b>2.000,00-2.999,99</b>	609	0	1	2	<b>612</b>
<b>3.000,00 e più</b>	243	0	0	2	<b>245</b>
<b><i>Totale</i></b>	<b>20.898</b>	<b>0</b>	<b>293</b>	<b>6.252</b>	<b>27.443</b>

## PARASUBORDINATI

Distribuzione delle pensioni liquidate per classe di importo mensile alla decorrenza in euro

Rilevazione al 02/10/2021





## Numero di pensioni liquidate per categoria, anno di decorrenza e regime di liquidazione

Rilevazione al 02/10/2021

<i>Regime (*)</i>	<i>Vecchiaia</i>	<i>Anticipate</i>	<i>Invalità</i>	<i>Superstiti</i>	<i>Totale</i>
<b>Decorrenti ANNO 2020</b>					
<b>Retributivo/Misto Contributivo</b>	16 29.141	0 0	0 377	299 8.595	<b>315 38.113</b>
<b>Totale</b>	<b>29.157</b>	<b>0</b>	<b>377</b>	<b>8.894</b>	<b>38.428</b>
<i>di cui: Decorrenti gennaio - settembre 2020</i>					
<b>Retributivo/Misto Contributivo</b>	10 20.898	0 0	0 264	212 6.370	<b>222 27.532</b>
<b>Totale</b>	<b>20.908</b>	<b>0</b>	<b>264</b>	<b>6.582</b>	<b>27.754</b>
<b>Decorrenti gennaio - settembre 2021</b>					
<b>Retributivo/Misto Contributivo</b>	9 20.889	0 0	0 293	192 6.060	<b>201 27.242</b>
<b>Totale</b>	<b>20.898</b>	<b>0</b>	<b>293</b>	<b>6.252</b>	<b>27.443</b>

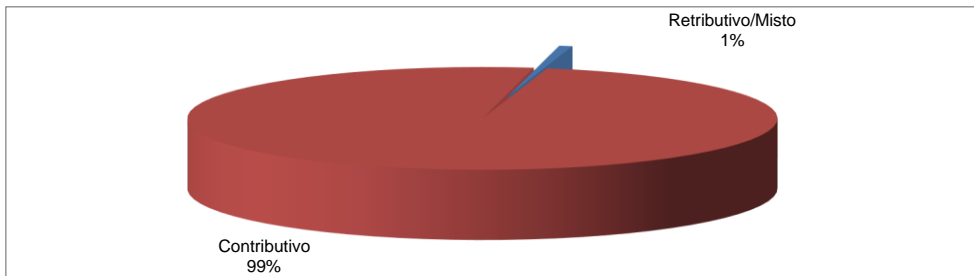
(\*) Il regime si riferisce al metodo di calcolo della pensione: nel sistema contributivo sono comprese quindi sia le pensioni liquidate in regime contributivo puro (cioè di coloro che hanno la prima contribuzione accreditata dopo il 31 dicembre 1995 - art. 1, c.6 della legge 335/1995), sia quelle relative a coloro che pur essendo nel regime misto hanno esercitato la facoltà di opzione per il sistema contributivo (art. 1, c. 23 della legge 335/1995), oltre a quelle delle lavoratrici che hanno esercitato la cosiddetta opzione-donna (art. 1, c. 9 della legge 243/2004).

**PARASUBORDINATI**

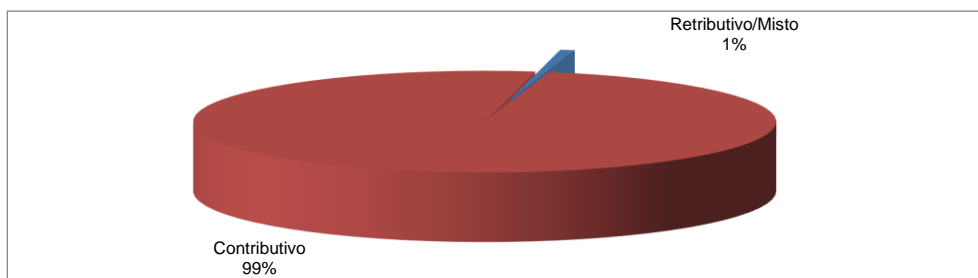
**Distribuzione percentuale delle pensioni liquidate per regime di liquidazione**

**Rilevazione al 02/10/2021**

**Decorrenti gennaio - settembre 2021**



**Decorrenti gennaio - settembre 2020**



## **GESTIONE DIPENDENTI PUBBLICI**

### **NOTA BENE:**

Alla Gestione Dipendenti Pubblici<sup>(1)</sup> sono iscritti ai fini del trattamento pensionistico, i dipendenti pubblici. Essa comprende le seguenti casse:

CTPS (Cassa Trattamenti Pensionistici Statali) alla quale sono iscritti i dipendenti delle amministrazioni statali, compresi i dipendenti civili e militari dello Stato, secondo i seguenti comparti di contrattazione: Aziende Autonome, Forze di Polizia, Magistrati, Militari, Ministeri, Scuola e Università.

CPDEL (Cassa Pensioni Dipendenti Enti Locali), alla quale sono obbligatoriamente iscritti in via esclusiva i dipendenti di comuni, province e regioni (escluso la Sicilia); il personale non medico di ASL e aziende ospedaliere; i dipendenti di aziende municipalizzate e di alcuni Enti del comparto Parastato.

CPUG (Cassa Pensioni Ufficiali Giudiziari) coadiutori alla quale sono iscritti ufficiali giudiziari, aiutanti ufficiali giudiziari e coadiutori.

CPI (Cassa Pensioni Insegnanti) alla quale sono obbligatoriamente iscritti insegnanti di asili d'infanzia comunali o eretti in enti morali e insegnanti di scuole elementari parificate.

CPS (Cassa Pensioni Sanitari) alla quale sono obbligatoriamente iscritti i medici dipendenti dal Servizio Sanitario Nazionale: i medici chirurghi e veterinari dipendenti da comune, province e istituzioni pubbliche di assistenza e beneficenza.

*(1) Gestione in cui, dal 1° gennaio 2012, è confluito l'Inpdap soppresso a seguito del decreto legge 6 dicembre 2011, n. 201 (cosiddetto Salva Italia), convertito con la legge 24 dicembre 2011, n. 214.*

## Distribuzione delle pensioni liquidate per trimestre di decorrenza e categoria (\*)

Rilevazione al 02/10/2021

(numeri in unità - importi medi mensili alla decorrenza in unità di euro)

Trimestre di decorrenza	Vecchiaia		Anticipate		Invalidità		Superstiti		Totale	
	Numero	Importo medio	Numero	Importo medio	Numero	Importo medio	Numero	Importo medio	Numero	Importo medio
<b><u>ANNO 2020</u></b>										
I° trimestre	5.327	2.427	20.445	2.386	1.205	1.861	9.263	1.112	36.240	2.049
II° trimestre	4.561	2.425	12.947	2.318	570	2.036	10.658	1.113	28.736	1.882
III° trimestre	16.307	2.036	43.097	2.230	1.053	1.814	8.750	1.095	69.207	2.035
IV° trimestre	4.968	2.764	17.767	2.548	1.285	1.804	10.693	1.122	34.713	2.112
<b>Totale</b>	<b>31.163</b>	<b>2.276</b>	<b>94.256</b>	<b>2.336</b>	<b>4.113</b>	<b>1.855</b>	<b>39.364</b>	<b>1.111</b>	<b>168.896</b>	<b>2.028</b>
<b><u>ANNO 2021</u></b>										
I° trimestre	4.018	2.422	15.967	2.405	1.145	1.806	11.029	1.122	32.159	1.946
II° trimestre	3.806	2.408	13.118	2.372	932	1.873	9.589	1.129	27.445	1.925
III° trimestre	13.998	1.918	42.019	2.174	247	1.971	3.759	1.156	60.023	2.050
IV° trimestre	-	-	-	-	-	-	-	-	-	-
<b>Totale</b>	<b>21.822</b>	<b>2.096</b>	<b>71.104</b>	<b>2.262</b>	<b>2.324</b>	<b>1.850</b>	<b>24.377</b>	<b>1.130</b>	<b>119.627</b>	<b>1.993</b>

## Numero di pensioni liquidate per categoria, anno di decorrenza e sesso

Rilevazione al 02/10/2021

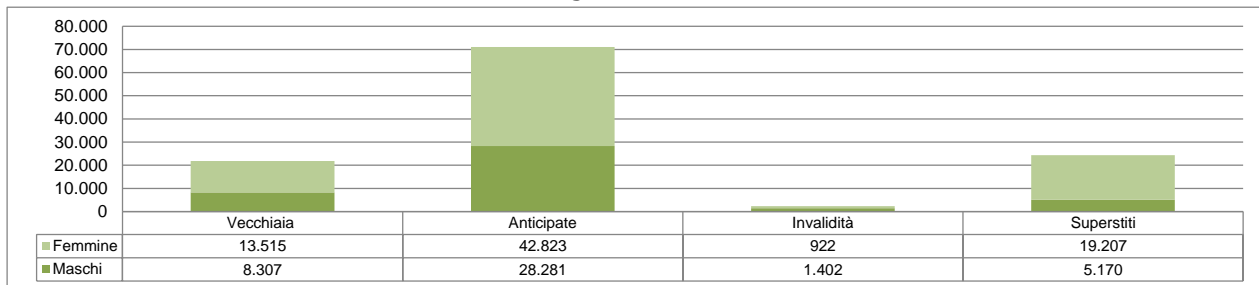
<b>Sesso</b>	<b>Vecchiaia</b>	<b>Anticipate</b>	<b>Invalità</b>	<b>Superstiti</b>	<b>Totale</b>
<b>Decorrenti ANNO 2020</b>					
<b>Maschi</b>	14.605	39.430	2.576	8.688	<b>65.299</b>
<b>Femmine</b>	16.558	54.826	1.537	30.676	<b>103.597</b>
<b>Totale</b>	<b>31.163</b>	<b>94.256</b>	<b>4.113</b>	<b>39.364</b>	<b>168.896</b>
<i>di cui: Decorrenti gennaio - settembre 2020</i>					
<b>Maschi</b>	11.559	30.776	1.799	6.456	<b>50.590</b>
<b>Femmine</b>	14.636	45.713	1.029	22.215	<b>83.593</b>
<b>Totale</b>	<b>26.195</b>	<b>76.489</b>	<b>2.828</b>	<b>28.671</b>	<b>134.183</b>
<b>Decorrenti gennaio - settembre 2021</b>					
<b>Maschi</b>	8.307	28.281	1.402	5.170	<b>43.160</b>
<b>Femmine</b>	13.515	42.823	922	19.207	<b>76.467</b>
<b>Totale</b>	<b>21.822</b>	<b>71.104</b>	<b>2.324</b>	<b>24.377</b>	<b>119.627</b>

**GESTIONE DIPENDENTI PUBBLICI**

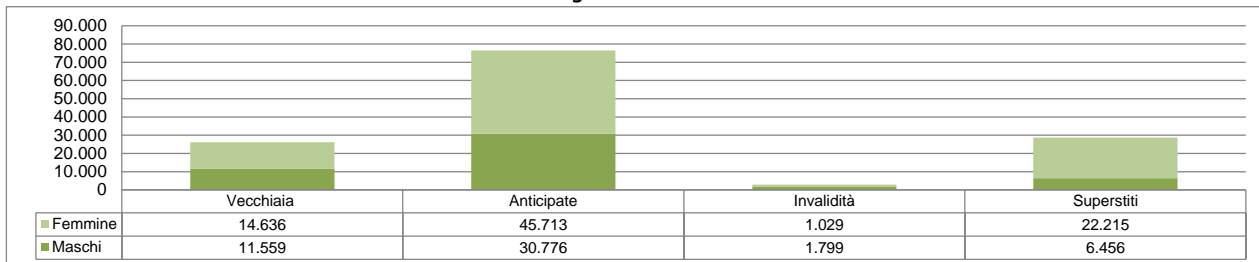
**Distribuzione percentuale delle pensioni liquidate per sesso e categoria**

**Rilevazione al 02/10/2021**

**Decorrenti gennaio - settembre 2021**



**Decorrenti gennaio - settembre 2020**



## Età media alla decorrenza delle pensioni liquidate per categoria, anno di decorrenza e sesso

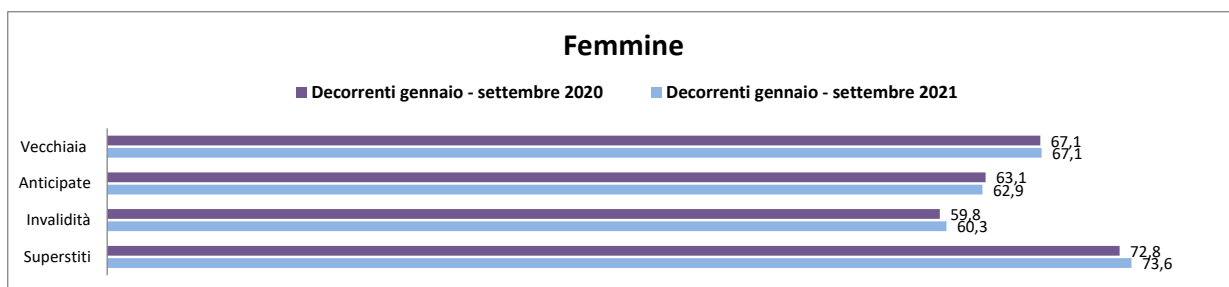

Rilevazione al 02/10/2021  
(età in anni compiuti)

Sesso	Vecchiaia	Anticipate	Invalità	Superstiti	Totale
<b>Decorrenti ANNO 2020</b>					
Maschi	65,9	63,0	56,6	69,6	<b>64,3</b>
Femmine	67,1	63,0	59,6	72,7	<b>66,4</b>
<b>Totale</b>	<b>66,5</b>	<b>63,0</b>	<b>57,7</b>	<b>72,0</b>	<b>65,6</b>
<i>di cui: Decorrenti gennaio - settembre 2020</i>					
Maschi	65,9	63,2	56,6	69,7	<b>64,4</b>
Femmine	67,1	63,1	59,8	72,8	<b>66,3</b>
<b>Totale</b>	<b>66,5</b>	<b>63,2</b>	<b>57,8</b>	<b>72,1</b>	<b>65,6</b>
<b>Decorrenti gennaio - settembre 2021</b>					
Maschi	67,1	62,5	57,2	72,6	<b>64,4</b>
Femmine	67,1	62,9	60,3	73,6	<b>66,3</b>
<b>Totale</b>	<b>67,1</b>	<b>62,8</b>	<b>58,5</b>	<b>73,4</b>	<b>65,6</b>

## GESTIONE DIPENDENTI PUBBLICI

### Età media alla decorrenza delle pensioni liquidate per sesso

Rilevazione al 02/10/2021





## Numero di pensioni liquidate per categoria, anno di decorrenza ed area geografica

Rilevazione al 02/10/2021

<b>Aree Geografiche</b> (*)	<b>Vecchiaia</b>	<b>Anticipate</b>	<b>Invalità</b>	<b>Superstiti</b>	<b>Totale</b>
<b>Decorrenti ANNO 2020</b>					
<b>Nord - Ovest</b>	4.202	23.824	718	7.965	<b>36.709</b>
<b>Nord - Est</b>	3.334	19.661	520	6.630	<b>30.145</b>
<b>Centro</b>	7.035	18.447	918	9.044	<b>35.444</b>
<b>Sud ed Isole</b>	16.592	32.324	1.957	15.725	<b>66.598</b>
<b>Totale</b>	<b>31.163</b>	<b>94.256</b>	<b>4.113</b>	<b>39.364</b>	<b>168.896</b>
<i>di cui: Decorrenti gennaio - settembre 2020</i>					
<b>Nord - Ovest</b>	3.508	19.256	435	5.885	<b>29.084</b>
<b>Nord - Est</b>	2.744	15.425	355	4.854	<b>23.378</b>
<b>Centro</b>	5.810	14.730	678	6.589	<b>27.807</b>
<b>Sud ed Isole</b>	14.133	27.078	1.360	11.343	<b>53.914</b>
<b>Totale</b>	<b>26.195</b>	<b>76.489</b>	<b>2.828</b>	<b>28.671</b>	<b>134.183</b>
<b>Decorrenti gennaio - settembre 2021</b>					
<b>Nord - Ovest</b>	3.103	18.090	427	4.413	<b>26.033</b>
<b>Nord - Est</b>	2.310	15.257	331	4.427	<b>22.325</b>
<b>Centro</b>	4.802	14.085	503	5.654	<b>25.044</b>
<b>Sud ed Isole</b>	11.607	23.672	1.063	9.883	<b>46.225</b>
<b>Totale</b>	<b>21.822</b>	<b>71.104</b>	<b>2.324</b>	<b>24.377</b>	<b>119.627</b>

(\*) L'area Nord- Ovest comprende: Piemonte, Valle d'Aosta, Lombardia e Liguria.

L'area Nord- Est comprende: Trentino-Alto Adige, Veneto, Friuli-Venezia Giulia e Emilia-Romagna.

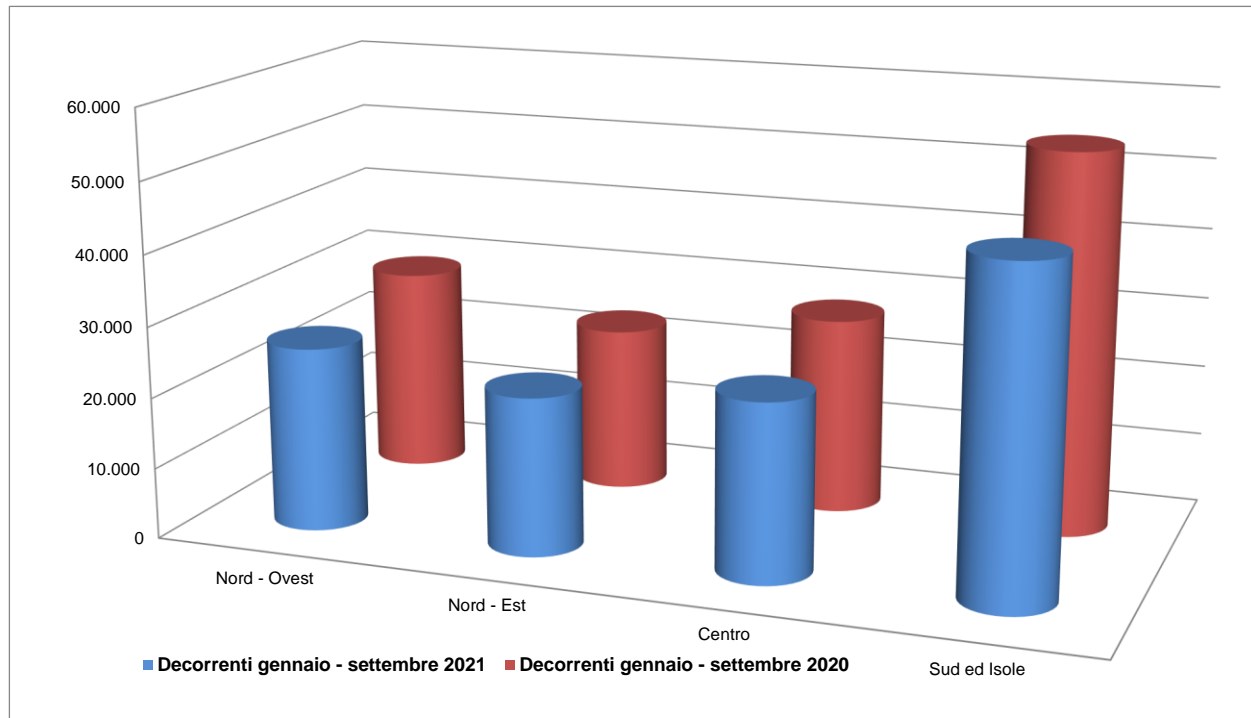
L'area Centro comprende: Toscana, Umbria, Marche e Lazio.

L'area Sud ed Isole comprende: Abruzzo, Molise, Campania, Puglia, Basilicata, Calabria, Sicilia e Sardegna.

## GESTIONE DIPENDENTI PUBBLICI

### Distribuzione delle pensioni liquidate per ripartizione territoriale

Rilevazione al 02/10/2021



## Numero di pensioni liquidate per categoria, anno di decorrenza e classe d'età

Rilevazione al 02/10/2021

Classi di età (*)	Vecchiaia	Anticipate	Invalità	Superstiti	Totale
<b>Decorrenti ANNO 2020</b>					
fino a 54	0	373	1.028	3.116	<b>4.517</b>
55-59	62	7.291	1.482	1.688	<b>10.523</b>
60-64	2.972	60.341	1.180	3.012	<b>67.505</b>
65-67	24.699	25.320	406	2.570	<b>52.995</b>
68 e oltre	3.430	931	17	28.978	<b>33.356</b>
<b>Totale</b>	<b>31.163</b>	<b>94.256</b>	<b>4.113</b>	<b>39.364</b>	<b>168.896</b>
Età media alla dec.	66,5	63,0	57,7	72,0	65,6
<i>di cui: Decorrenti gennaio - settembre 2020</i>					
fino a 54	0	235	701	2.290	<b>3.226</b>
55-59	41	4.722	1.017	1.187	<b>6.967</b>
60-64	2.360	48.914	802	2.182	<b>54.258</b>
65-67	20.863	22.288	293	1.820	<b>45.264</b>
68 e oltre	2.931	330	15	21.192	<b>24.468</b>
<b>Totale</b>	<b>26.195</b>	<b>76.489</b>	<b>2.828</b>	<b>28.671</b>	<b>134.183</b>
Età media alla dec.	66,5	63,2	57,8	72,1	65,6
<b>Decorrenti gennaio - settembre 2021</b>					
fino a 54	0	182	474	1.423	<b>2.079</b>
55-59	0	5.392	825	941	<b>7.158</b>
60-64	168	48.387	736	1.719	<b>51.010</b>
65-67	18.739	16.869	281	1.548	<b>37.437</b>
68 e oltre	2.915	274	8	18.746	<b>21.943</b>
<b>Totale</b>	<b>21.822</b>	<b>71.104</b>	<b>2.324</b>	<b>24.377</b>	<b>119.627</b>
Età media alla dec.	67,1	62,8	58,5	73,4	65,6

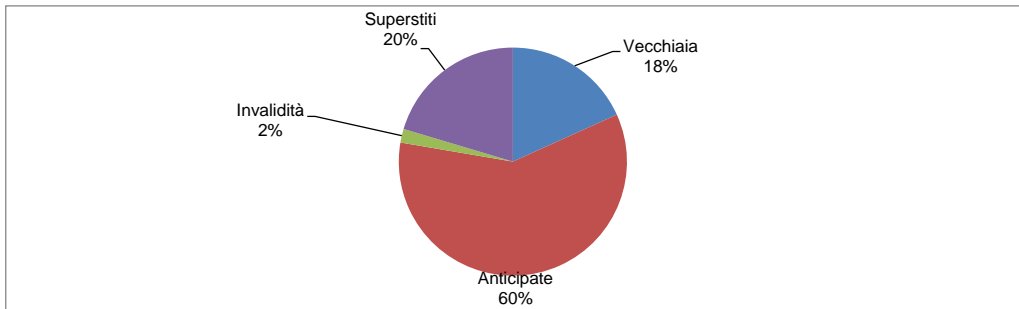
(\*) Età in anni compiuti alla decorrenza

## GESTIONE DIPENDENTI PUBBLICI

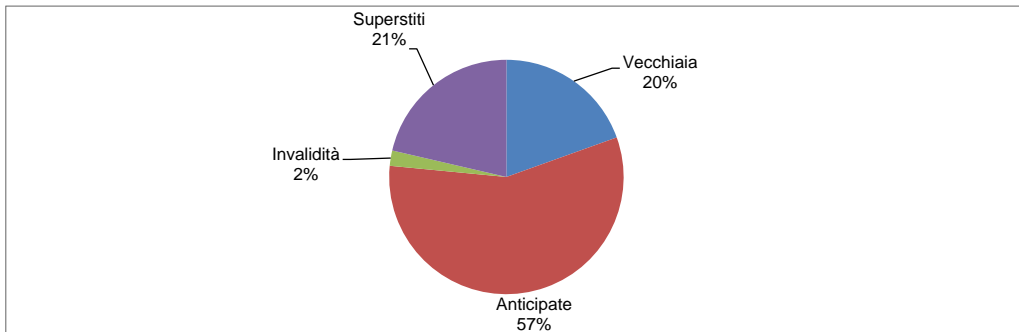
### Distribuzione percentuale delle pensioni liquidate per categoria

Rilevazione al 02/10/2021

#### Decorrenti gennaio - settembre 2021



#### Decorrenti gennaio - settembre 2020



Numero di pensioni liquidate per categoria, anno di decorrenza e classe d'importo - MASCHI

Rilevazione al 02/10/2021

<i>Classi di importo mensile alla decorrenza in euro</i>	<i>Vecchiaia</i>	<i>Anticipate</i>	<i>Invalità</i>	<i>Superstiti</i>	<i>Totale</i>
<b>Decorrenti ANNO 2020</b>					
<b>Fino a 499,99</b>	19	2	26	2.438	<b>2.485</b>
<b>500,00-999,99</b>	332	92	158	4.701	<b>5.283</b>
<b>1.000,00-1.499,99</b>	1.729	2.436	486	1.291	<b>5.942</b>
<b>1.500,00-1.999,99</b>	3.729	12.582	712	166	<b>17.189</b>
<b>2.000,00-2.999,99</b>	5.431	17.268	997	62	<b>23.758</b>
<b>3.000,00 e più</b>	3.365	7.050	197	30	<b>10.642</b>
<b><i>Totale</i></b>	<b>14.605</b>	<b>39.430</b>	<b>2.576</b>	<b>8.688</b>	<b>65.299</b>
<i>di cui: Decorrenti gennaio - settembre 2020</i>					
<b>Fino a 499,99</b>	10	2	17	1.797	<b>1.826</b>
<b>500,00-999,99</b>	301	87	110	3.487	<b>3.985</b>
<b>1.000,00-1.499,99</b>	1.438	2.047	329	979	<b>4.793</b>
<b>1.500,00-1.999,99</b>	2.992	9.988	492	128	<b>13.600</b>
<b>2.000,00-2.999,99</b>	4.468	13.899	701	48	<b>19.116</b>
<b>3.000,00 e più</b>	2.350	4.753	150	17	<b>7.270</b>
<b><i>Totale</i></b>	<b>11.559</b>	<b>30.776</b>	<b>1.799</b>	<b>6.456</b>	<b>50.590</b>
<b>Decorrenti gennaio - settembre 2021</b>					
<b>Fino a 499,99</b>	31	32	11	1.318	<b>1.392</b>
<b>500,00-999,99</b>	313	108	83	2.910	<b>3.414</b>
<b>1.000,00-1.499,99</b>	1.373	1.871	269	811	<b>4.324</b>
<b>1.500,00-1.999,99</b>	2.452	7.805	394	83	<b>10.734</b>
<b>2.000,00-2.999,99</b>	2.714	13.760	542	31	<b>17.047</b>
<b>3.000,00 e più</b>	1.424	4.705	103	17	<b>6.249</b>
<b><i>Totale</i></b>	<b>8.307</b>	<b>28.281</b>	<b>1.402</b>	<b>5.170</b>	<b>43.160</b>

Numero di pensioni liquidate per categoria, anno di decorrenza e classe d'importo - **FEMMINE**

Rilevazione al 02/10/2021

<i>Classi di importo mensile alla decorrenza in euro</i>	<i>Vecchiaia</i>	<i>Anticipate</i>	<i>Invalità</i>	<i>Superstiti</i>	<i>Totale</i>
<b>Decorrenti ANNO 2020</b>					
<b>Fino a 499,99</b>	27	13	47	1.582	<b>1.669</b>
<b>500,00-999,99</b>	1.221	1.015	229	13.627	<b>16.092</b>
<b>1.000,00-1.499,99</b>	3.920	7.082	588	9.261	<b>20.851</b>
<b>1.500,00-1.999,99</b>	5.295	17.444	475	3.397	<b>26.611</b>
<b>2.000,00-2.999,99</b>	5.124	25.902	129	1.531	<b>32.686</b>
<b>3.000,00 e più</b>	971	3.370	69	1.278	<b>5.688</b>
<b>Totale</b>	<b>16.558</b>	<b>54.826</b>	<b>1.537</b>	<b>30.676</b>	<b>103.597</b>
<i>di cui: Decorrenti gennaio - settembre 2019</i>					
<b>Fino a 499,99</b>	18	10	33	1.168	<b>1.229</b>
<b>500,00-999,99</b>	1.160	790	153	9.893	<b>11.996</b>
<b>1.000,00-1.499,99</b>	3.477	5.692	384	6.699	<b>16.252</b>
<b>1.500,00-1.999,99</b>	4.598	13.598	324	2.438	<b>20.958</b>
<b>2.000,00-2.999,99</b>	4.748	23.270	94	1.094	<b>29.206</b>
<b>3.000,00 e più</b>	635	2.353	41	923	<b>3.952</b>
<b>Totale</b>	<b>14.636</b>	<b>45.713</b>	<b>1.029</b>	<b>22.215</b>	<b>83.593</b>
<b>Decorrenti gennaio - settembre 2021</b>					
<b>Fino a 499,99</b>	54	96	21	832	<b>1.003</b>
<b>500,00-999,99</b>	1.190	860	119	8.541	<b>10.710</b>
<b>1.000,00-1.499,99</b>	3.590	5.885	343	5.811	<b>15.629</b>
<b>1.500,00-1.999,99</b>	4.154	13.309	307	2.283	<b>20.053</b>
<b>2.000,00-2.999,99</b>	3.921	20.903	94	944	<b>25.862</b>
<b>3.000,00 e più</b>	606	1.770	38	796	<b>3.210</b>
<b>Totale</b>	<b>13.515</b>	<b>42.823</b>	<b>922</b>	<b>19.207</b>	<b>76.467</b>

## Numero di pensioni liquidate per categoria, anno di decorrenza e classe d'importo

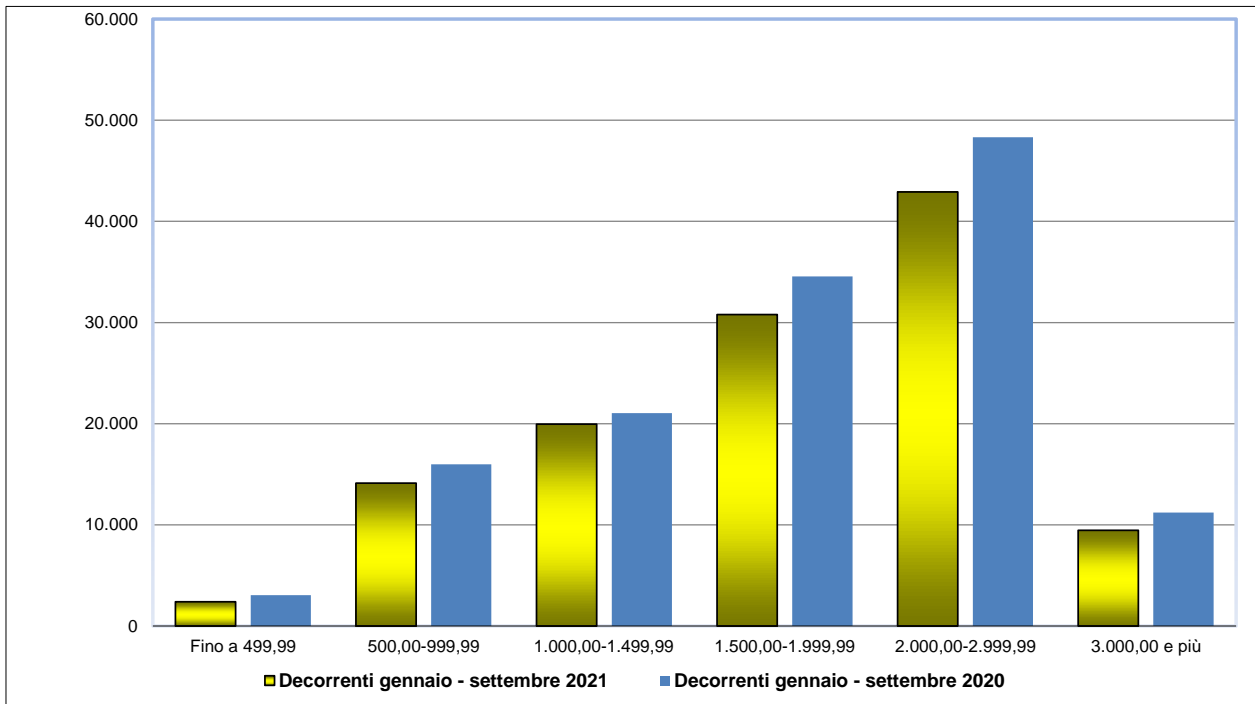
Rilevazione al 02/10/2021

<i>Classi di importo mensile alla decorrenza in euro</i>	<i>Vecchiaia</i>	<i>Anticipate</i>	<i>Invalità</i>	<i>Superstiti</i>	<i>Totale</i>
<b>Decorrenti ANNO 2020</b>					
<b>Fino a 499,99</b>	46	15	73	4.020	<b>4.154</b>
<b>500,00-999,99</b>	1.553	1.107	387	18.328	<b>21.375</b>
<b>1.000,00-1.499,99</b>	5.649	9.518	1.074	10.552	<b>26.793</b>
<b>1.500,00-1.999,99</b>	9.024	30.026	1.187	3.563	<b>43.800</b>
<b>2.000,00-2.999,99</b>	10.555	43.170	1.126	1.593	<b>56.444</b>
<b>3.000,00 e più</b>	4.336	10.420	266	1.308	<b>16.330</b>
<b>Totale</b>	<b>31.163</b>	<b>94.256</b>	<b>4.113</b>	<b>39.364</b>	<b>168.896</b>
<i>di cui: Decorrenti gennaio - settembre 2020</i>					
<b>Fino a 499,99</b>	28	12	50	2.965	<b>3.055</b>
<b>500,00-999,99</b>	1.461	877	263	13.380	<b>15.981</b>
<b>1.000,00-1.499,99</b>	4.915	7.739	713	7.678	<b>21.045</b>
<b>1.500,00-1.999,99</b>	7.590	23.586	816	2.566	<b>34.558</b>
<b>2.000,00-2.999,99</b>	9.216	37.169	795	1.142	<b>48.322</b>
<b>3.000,00 e più</b>	2.985	7.106	191	940	<b>11.222</b>
<b>Totale</b>	<b>26.195</b>	<b>76.489</b>	<b>2.828</b>	<b>28.671</b>	<b>134.183</b>
<b>Decorrenti gennaio - settembre 2021</b>					
<b>Fino a 499,99</b>	85	128	32	2.150	<b>2.395</b>
<b>500,00-999,99</b>	1.503	968	202	11.451	<b>14.124</b>
<b>1.000,00-1.499,99</b>	4.963	7.756	612	6.622	<b>19.953</b>
<b>1.500,00-1.999,99</b>	6.606	21.114	701	2.366	<b>30.787</b>
<b>2.000,00-2.999,99</b>	6.635	34.663	636	975	<b>42.909</b>
<b>3.000,00 e più</b>	2.030	6.475	141	813	<b>9.459</b>
<b>Totale</b>	<b>21.822</b>	<b>71.104</b>	<b>2.324</b>	<b>24.377</b>	<b>119.627</b>

## GESTIONE DIPENDENTI PUBBLICI

Distribuzione delle pensioni liquidate per classe di importo mensile alla decorrenza in euro

Rilevazione al 02/10/2021





## Numero di pensioni liquidate per categoria, anno di decorrenza e regime di liquidazione

Rilevazione al 02/10/2021

<i>Regime (*)</i>	<i>Vecchiaia</i>	<i>Anticipate</i>	<i>Invalità</i>	<i>Superstiti</i>	<i>Totale</i>
<b>Decorrenti ANNO 2020</b>					
<b>Retributivo/Misto Contributivo</b>	31.034 129	91.162 3.094	3.936 177	38.701 663	<b>164.833 4.063</b>
<b>Totale</b>	<b>31.163</b>	<b>94.256</b>	<b>4.113</b>	<b>39.364</b>	<b>168.896</b>
<i>di cui: Decorrenti gennaio - settembre 2020</i>					
<b>Retributivo/Misto Contributivo</b>	26.106 89	74.126 2.363	2.712 116	28.174 497	<b>131.118 3.065</b>
<b>Totale</b>	<b>26.195</b>	<b>76.489</b>	<b>2.828</b>	<b>28.671</b>	<b>134.183</b>
<b>Decorrenti gennaio - settembre 2021</b>					
<b>Retributivo/Misto Contributivo</b>	21.683 139	68.159 2.945	2.228 96	24.078 299	<b>116.148 3.479</b>
<b>Totale</b>	<b>21.822</b>	<b>71.104</b>	<b>2.324</b>	<b>24.377</b>	<b>119.627</b>

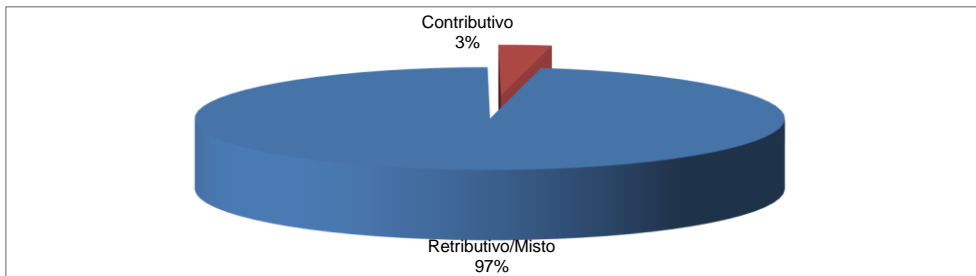
(\*) Il regime si riferisce al metodo di calcolo della pensione: nel sistema contributivo sono comprese quindi sia le pensioni liquidate in regime contributivo puro (cioè di coloro che hanno la prima contribuzione accreditata dopo il 31 dicembre 1995 - art. 1, c.6 della legge 335/1995), sia quelle relative a coloro che pur essendo nel regime misto hanno esercitato la facoltà di opzione per il sistema contributivo (art. 1, c. 23 della legge 335/1995), oltre a quelle delle lavoratrici che hanno esercitato la cosiddetta opzione-donna (art. 1, c. 9 della legge 243/2004).

## GESTIONE DIPENDENTI PUBBLICI

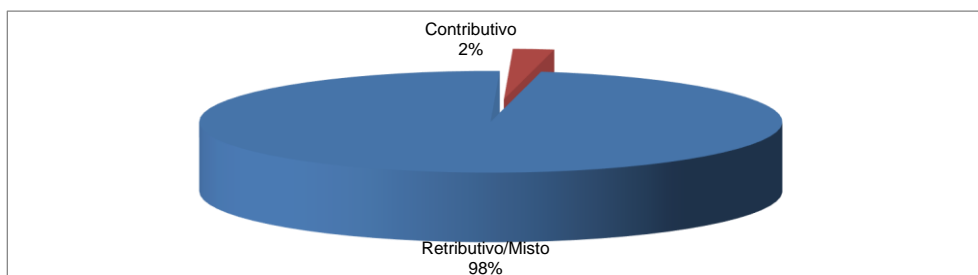
### Distribuzione percentuale delle pensioni liquidate per regime di liquidazione

Rilevazione al 02/10/2021

#### Decorrenti gennaio - settembre 2021



#### Decorrenti gennaio - settembre 2020



## **ASSEGNI SOCIALI**

### **NOTA BENE:**

L'assegno sociale è una prestazione economica, erogata a domanda, in favore dei cittadini che si trovano in condizioni economiche particolarmente disagiate con redditi non superiori alle soglie previste annualmente dalla legge: tale prestazione ha sostituito a decorrere dal 1° gennaio 1996 la pensione sociale. Il diritto alla prestazione è accertato in base al reddito personale per i cittadini non coniugati e in base al reddito cumulato con quello del coniuge, per i cittadini coniugati.

## Distribuzione dei trattamenti liquidati per trimestre di decorrenza e sesso

Rilevazione al 02/10/2021

(numeri in unità - importi medi mensili alla decorrenza in unità di euro)

Trimestre di decorrenza	Maschi		Femmine		Totale	
	Numero	Importo medio	Numero	Importo medio	Numero	Importo medio
<b><u>ANNO 2020</u></b>						
I° trimestre	8.081	443	10.892	400	18.973	418
II° trimestre	6.746	440	9.495	398	16.241	416
III° trimestre	6.649	442	9.208	397	15.857	416
IV° trimestre	7.846	450	10.754	400	18.600	421
<b>Totale</b>	<b>29.322</b>	<b>444</b>	<b>40.349</b>	<b>399</b>	<b>69.671</b>	<b>418</b>
<b><u>ANNO 2021</u></b>						
I° trimestre	8.315	449	11.656	403	19.971	422
II° trimestre	8.066	446	11.302	402	19.368	420
III° trimestre	6.668	448	9.233	400	15.901	420
IV° trimestre	-	-	-	-	-	-
<b>Totale</b>	<b>23.049</b>	<b>447</b>	<b>32.191</b>	<b>402</b>	<b>55.240</b>	<b>421</b>

## Appendice normativa

Nelle gestioni oggetto del monitoraggio, per la liquidazione dei trattamenti pensionistici di vecchiaia e anticipati decorrenti nel 2020 e 2021, le principali norme di riferimento sono rappresentate dalla Legge 214 del 22 dicembre 2011, che ha subito nel corso degli anni varie modifiche volte a salvaguardare particolari categorie di lavoratori dando loro la possibilità di accedere alla pensione secondo la disciplina previgente, il decreto legge 4/2019 che ha introdotto il nuovo canale di uscita denominato "quota 100", confermato per gli anni 2020 e 2021 dalla Legge 160/2019 (Legge di bilancio 2020), la legge 178/2020 (Legge di bilancio 2021) che ha prorogato la possibilità di uscita dal mondo del lavoro con "Opzione donna" a tutte le lavoratrici che abbiano maturato i requisiti entro il 31 dicembre 2020, già prorogata dalla precedente legge di bilancio; ulteriori canali di uscita più favorevoli sono stati via via introdotti anche per i lavoratori precoci e per gli addetti a mansioni "gravose" (Legge 232/2016) e a lavori usuranti ai sensi del D.lgs. 67/2011

I requisiti di età ed anzianità vigenti nel periodo 2019-2021 per la generalità dei lavoratori risultano sintetizzati nel prospetto che segue:

REQUISITI ANAGRAFICI VIGENTI NEGLI ANNI 2019, 2020 E 2021 PER LE PENSIONI DI VECCHIAIA <i>(unitamente ad un requisito minimo di anzianità di 20 anni)</i>			REQUISITI CONTRIBUTIVI VIGENTI NEGLI ANNI 2019, 2020 E 2021 PER LE PENSIONI ANTICIPATE	
anno	età minima uomini	età minima donne	anzianità minima uomini	anzianità minima donne
2019-2021	67 anni		42 anni e 10 mesi	41 anni e 10 mesi <i>(con finestra di uscita trimestrale per chi compie l'anzianità richiesta a partire dal 2019)</i>

Come si evince dal prospetto, per il triennio 2019-2021 l'età legale per il pensionamento di vecchiaia è di 67 anni. Per le pensioni anticipate, il decreto legge 4/2019 ha disposto la disapplicazione di tale incremento, fino al 2026.

In particolare il decreto legge 4/2019 ha introdotto la facoltà di conseguire il diritto alla pensione anticipata al ricorrere delle seguenti condizioni:

- al perfezionamento, nel periodo compreso tra il 2019 ed il 2021, di un'età anagrafica non inferiore a 62 anni e di un'anzianità contributiva non inferiore a 38 anni ("Quota 100"), con finestra di uscita trimestrale per i lavoratori del settore privato (articolo 14);
- al perfezionamento, nel periodo compreso tra il 2019 ed il 2026, di un'anzianità contributiva non inferiore a 42 anni e 10 mesi per gli uomini e 41 anni e 10 mesi per le donne, con finestra di uscita trimestrale (articolo 15);
- al perfezionamento, entro il 31 dicembre 2018, di un'anzianità contributiva non inferiore a 35 anni ed un'età anagrafica non inferiore a 58 anni se lavoratrici dipendenti, ed a 59 anni se lavoratrici autonome, con il sistema di calcolo contributivo, con finestra di uscita di 12 mesi per le lavoratrici dipendenti, e di 18 mesi, per le lavoratrici autonome ("Opzione donna") (articolo 16);
- al perfezionamento, nel periodo compreso tra il 2019 ed il 2026, per i lavoratori precoci, di un'anzianità contributiva non inferiore a 41 anni, con finestra di uscita trimestrale (articolo 17).

Si precisa che il blocco dell'adeguamento per speranza di vita non si estende ai lavoratori privi di anzianità contributiva al 31.12.1995, pertanto nei confronti di tali soggetti è confermato lo scatto del requisito anagrafico dal 1° gennaio 2019 a 64 anni tondi con decorrenza della pensione senza applicazione delle finestre mobili, a condizione che l'assegno pensionistico risulti non inferiore a 2,8 volte il valore dell'assegno sociale, e che siano stati maturati 20 anni di contribuzione effettiva.

Per ciò che concerne l'assegno sociale il requisito di età nel triennio 2019-2021 è di 67 anni.

Si precisa infine che nel presente monitoraggio non sono presenti i trattamenti liquidati in regime di cumulo e di totalizzazione e non sono inoltre inseriti i trattamenti liquidati con importo nullo poiché sospesi.