



MONITORAGGIO DEI FLUSSI DI PENSIONAMENTO

***FONDO PENSIONI LAVORATORI DIPENDENTI,
CDCM, ARTIGIANI, COMMERCIANTI, PARASUBORDINATI,
GESTIONE DIPENDENTI PUBBLICI,
ASSEGNI SOCIALI***

PENSIONI DECORRENTI NEL 2020 E NEL 2021

Rilevazione al 02/01/2022

MONITORAGGIO DEI FLUSSI DI PENSIONAMENTO

I dati esposti riguardano i trattamenti liquidati fino al 2 gennaio 2022 con decorrenza negli anni 2020 e 2021 dalle seguenti gestioni:

- Fondo pensioni lavoratori dipendenti;
- *di cui Fpld al netto delle contabilità separate;*
- Coltivatori diretti mezzadri e coloni;
- Artigiani;
- Commercianti;
- Gestione Dipendenti Pubblici;
- Parasubordinati;
- Assegni sociali.

Tali dati subiranno delle variazioni a seguito della futura liquidazione di tutti i trattamenti con decorrenza anteriore al 2 gennaio 2022, dovuta allo smaltimento delle domande ancora in giacenza.

Riguardo i requisiti delle pensioni di vecchiaia, si sottolinea che negli anni 2020 e 2021 l'età minima di accesso alla pensione di vecchiaia è di 67 anni, per entrambi i sessi e i settori lavorativi dipendenti privati e autonomi.

Per quanto riguarda i requisiti della pensione anticipata, negli anni 2020 e 2021 sono 41 anni e 10 mesi di anzianità contributiva per le donne e 42 anni e 10 mesi per gli uomini, indipendentemente dall'età. Si fa presente tuttavia che esiste una serie di ulteriori possibilità di uscita anticipata dal lavoro, tra cui la "Quota 100" introdotta in via sperimentale per gli anni 2019-2021 dal Decreto Legge 4/2019 e confermata il 2020 dalla Legge 160/2019 (Legge di bilancio 2020), l'"Opzione donna" prorogata per tutto il 2020 dalla Legge di bilancio 2020 e ancora i canali di uscita più favorevoli per i lavoratori precoci e per gli addetti a mansioni "gravose" (Legge 232/2016) e a lavori usuranti ai sensi del D.lgs. 67/2011.

Nell'anno 2021 si registra nel complesso una diminuzione del 6% nel numero di liquidazioni di pensioni rispetto all'anno 2020: il minor numero di pensioni decorrenti rispetto all'anno precedente è più rilevante nella categoria delle pensioni ai superstiti, in cui arriva all'11%. Nel FPLD rimane pressochè invariato il numero delle pensioni di vecchiaia e anticipate mentre diminuiscono quelle di invalidità e quelle ai superstiti, rispettivamente del 5% e 10%. Nella gestione dipendenti pubblici si registra una diminuzione del 13% del numero totale delle pensioni decorrenti: per le pensioni di invalidità e per quelle ai superstiti la diminuzione supera in entrambe le categorie il 20%. Tali differenze non si riscontrano per gli assegni sociali che registrano un aumento di liquidazioni del 6%.

Dall'analisi degli indicatori statistici si osserva infine che:

- il rapporto tra le pensioni di invalidità e quelle di vecchiaia nell'anno 2021 è perfettamente in linea con quello anno 2020 e pari al 22%.
- nell'anno 2021 le pensioni anticipate rispetto a quelle di vecchiaia si attestano come per l'anno 2020 al 44% in più rispetto a quelle di vecchiaia. Si fa presente che nell'indicatore si considerano le pensioni di vecchiaia al netto delle pensioni/assegni sociali considerati invece nella somma delle pensioni di vecchiaia di tutte le gestioni;
- la percentuale delle pensioni femminili su quelle maschili presenta nel 2021 un valore più alto di 5 punti percentuali rispetto al 2020 attestandosi al 127%, registrando incrementi dell'indicatore in tutte le gestioni.
- a livello territoriale il peso percentuale delle pensioni liquidate a residenti nel Nord Italia resta il medesimo (49% sia nel 2020 che nel 2021).

MONITORAGGIO DEI FLUSSI DI PENSIONAMENTO:

(Le distribuzioni riportate si riferiscono alle pensioni liquidate alla data del 2 gennaio 2022 con decorrenza entro dicembre 2021)

INDICE DELLE TAVOLE

pag. 3

Totale GESTIONI

Tav. 1a - Distribuzione delle pensioni per decorrenza e gestione - MASCHI	pag. 6
Tav. 1b - Distribuzione delle pensioni per decorrenza e gestione - FEMMINE	pag. 7
Tav. 1c - Distribuzione delle pensioni per decorrenza e gestione - TOTALE	pag. 8
Tav. 2 - Indicatori statistici	pag. 10
Tav. 3 - Numero di pensioni Opzione donna liquidate per classe di importo, anno di decorrenza e classe di età	pag. 11

FONDO PENSIONI LAVORATORI DIPENDENTI

FPLD (compresi Enti creditizi e contabilità separate)

Tav. 4 - Distribuzione per trimestre di decorrenza e categoria	pag. 13
Tav. 5 - Numero di pensioni liquidate per categoria, anno di decorrenza e sesso	pag. 14
Tav. 6 - Età media alla decorrenza delle pensioni liquidate per categoria, anno di decorrenza e sesso	pag. 16
Tav. 7 - Numero di pensioni liquidate per categoria, anno di decorrenza ed area geografica	pag. 18
Tav. 8 - Numero di pensioni liquidate per categoria, anno di decorrenza e classe di età	pag. 20
Tav. 9a - Numero di pensioni liquidate per categoria, anno di decorrenza e classe d'importo - MASCHI	pag. 22
Tav. 9b - Numero di pensioni liquidate per categoria, anno di decorrenza e classe d'importo - FEMMINE	pag. 23
Tav. 9c - Numero di pensioni liquidate per categoria, anno di decorrenza e classe d'importo - TOTALE	pag. 24
Tav. 10 - Numero di pensioni liquidate per categoria, anno di decorrenza e regime di liquidazione	pag. 26

di cui: FPLD al netto delle contabilità separate

Tav. 4bis - Distribuzione per trimestre di decorrenza e categoria	pag. 28
Tav. 5bis - Numero di pensioni liquidate per categoria, anno di decorrenza e sesso	pag. 29
Tav. 6bis - Età media alla decorrenza delle pensioni liquidate per categoria, anno di decorrenza e sesso	pag. 31
Tav. 7bis - Numero di pensioni liquidate per categoria, anno di decorrenza ed area geografica	pag. 33
Tav. 8bis - Numero di pensioni liquidate per categoria, anno di decorrenza e classe di età	pag. 35
Tav. 9a/bis - Numero di pensioni liquidate per categoria, anno di decorrenza e classe d'importo - MASCHI	pag. 37
Tav. 9b/bis - Numero di pensioni liquidate per categoria, anno di decorrenza e classe d'importo - FEMMINE	pag. 38
Tav. 9c/bis - Numero di pensioni liquidate per categoria, anno di decorrenza e classe d'importo - TOTALE	pag. 39
Tav. 10bis - Numero di pensioni liquidate per categoria, anno di decorrenza e regime di liquidazione	pag. 41

COLTIVATORI DIRETTI MEZZADRI E COLONI

Tav. 11 - Distribuzione per trimestre di decorrenza e categoria	pag. 43
Tav. 12 - Numero di pensioni liquidate per categoria, anno di decorrenza e sesso	pag. 44
Tav. 13 - Età media alla decorrenza delle pensioni liquidate per categoria, anno di decorrenza e sesso	pag. 46
Tav. 14 - Numero di pensioni liquidate per categoria, anno di decorrenza ed area geografica	pag. 48
Tav. 15 - Numero di pensioni liquidate per categoria, anno di decorrenza e classe di età	pag. 50
Tav. 16a - Numero di pensioni liquidate per categoria, anno di decorrenza e classe d'importo - MASCHI	pag. 52
Tav. 16b - Numero di pensioni liquidate per categoria, anno di decorrenza e classe d'importo - FEMMINE	pag. 53
Tav. 16c - Numero di pensioni liquidate per categoria, anno di decorrenza e classe d'importo - TOTALE	pag. 54
Tav. 17 - Numero di pensioni liquidate per categoria, anno di decorrenza e regime di liquidazione	pag. 56

ARTIGIANI

Tav. 18 - Distribuzione per trimestre di decorrenza e categoria	pag. 58
Tav. 19 - Numero di pensioni liquidate per categoria, anno di decorrenza e sesso	pag. 59
Tav. 20 - Età media alla decorrenza delle pensioni liquidate per categoria, anno di decorrenza e sesso	pag. 61
Tav. 21 - Numero di pensioni liquidate per categoria, anno di decorrenza ed area geografica	pag. 63
Tav. 22 - Numero di pensioni liquidate per categoria, anno di decorrenza e classe di età	pag. 65
Tav. 23a - Numero di pensioni liquidate per categoria, anno di decorrenza e classe d'importo - MASCHI	pag. 67
Tav. 23b - Numero di pensioni liquidate per categoria, anno di decorrenza e classe d'importo - FEMMINE	pag. 68
Tav. 23c - Numero di pensioni liquidate per categoria, anno di decorrenza e classe d'importo - TOTALE	pag. 69
Tav. 24 - Numero di pensioni liquidate per categoria, anno di decorrenza e regime di liquidazione	pag. 71

COMMERCIANTI

Tav. 25 - Distribuzione per trimestre di decorrenza e categoria	pag. 73
Tav. 26 - Numero di pensioni liquidate per categoria, anno di decorrenza e sesso	pag. 74
Tav. 27 - Età media alla decorrenza delle pensioni liquidate per categoria, anno di decorrenza e sesso	pag. 76
Tav. 28 - Numero di pensioni liquidate per categoria, anno di decorrenza ed area geografica	pag. 78
Tav. 29 - Numero di pensioni liquidate per categoria, anno di decorrenza e classe di età	pag. 80
Tav. 30a - Numero di pensioni liquidate per categoria, anno di decorrenza e classe d'importo - MASCHI	pag. 82
Tav. 30b - Numero di pensioni liquidate per categoria, anno di decorrenza e classe d'importo - FEMMINE	pag. 83
Tav. 30c - Numero di pensioni liquidate per categoria, anno di decorrenza e classe d'importo - TOTALE	pag. 84
Tav. 31 - Numero di pensioni liquidate per categoria, anno di decorrenza e regime di liquidazione	pag. 86

PARASUBORDINATI

Tav. 32 - Distribuzione per trimestre di decorrenza e categoria	pag. 88
Tav. 33 - Numero di pensioni liquidate per categoria, anno di decorrenza e sesso	pag. 89
Tav. 34 - Età media alla decorrenza delle pensioni liquidate per categoria, anno di decorrenza e sesso	pag. 91
Tav. 35 - Numero di pensioni liquidate per categoria, anno di decorrenza ed area geografica	pag. 93
Tav. 36 - Numero di pensioni liquidate per categoria, anno di decorrenza e classe di età	pag. 95
Tav. 37a - Numero di pensioni liquidate per categoria, anno di decorrenza e classe d'importo - MASCHI	pag. 97
Tav. 37b - Numero di pensioni liquidate per categoria, anno di decorrenza e classe d'importo - FEMMINE	pag. 98
Tav. 37c - Numero di pensioni liquidate per categoria, anno di decorrenza e classe d'importo - TOTALE	pag. 99
Tav. 38 - Numero di pensioni liquidate per categoria, anno di decorrenza e regime di liquidazione	pag. 101

GESTIONE DIPENDENTI PUBBLICI

Tav. 39 - Distribuzione per trimestre di decorrenza e categoria	pag. 103
Tav. 40 - Numero di pensioni liquidate per categoria, anno di decorrenza e sesso	pag. 104
Tav. 41 - Età media alla decorrenza delle pensioni liquidate per categoria, anno di decorrenza e sesso	pag. 106
Tav. 42 - Numero di pensioni liquidate per categoria, anno di decorrenza ed area geografica	pag. 108
Tav. 43 - Numero di pensioni liquidate per categoria, anno di decorrenza e classe di età	pag. 110
Tav. 44a - Numero di pensioni liquidate per categoria, anno di decorrenza e classe d'importo - MASCHI	pag. 112
Tav. 44b - Numero di pensioni liquidate per categoria, anno di decorrenza e classe d'importo - FEMMINE	pag. 113
Tav. 44c - Numero di pensioni liquidate per categoria, anno di decorrenza e classe d'importo - TOTALE	pag. 114
Tav. 45 - Numero di pensioni liquidate per categoria, anno di decorrenza e regime di liquidazione	pag. 116

ASSEGNI SOCIALI

Tav.46 - Distribuzione per trimestre di decorrenza e sesso	pag. 118
--	----------

Appendice normativa

pag. 119

TOTALE GESTIONI

Distribuzione delle pensioni per anno di decorrenza, categoria e gestione - MASCHI

Rilevazione al 02/01/2022

(numeri in unità - importi medi mensili alla decorrenza in unità di euro)

GESTIONE e CATEGORIA	DECORRENZA			
	ANNO 2020		ANNO 2021	
	Numero	Importo medio	Numero	Importo medio
FPLD				
Vecchiaia *	39.256	1.415	36.529	1.437
Anticipate	84.619	2.361	80.827	2.267
Invalidità	18.473	829	17.287	833
Superstiti	23.945	455	21.247	462
Totale	166.293	1.693	155.890	1.667
CDCM				
Vecchiaia	3.019	704	2.725	709
Anticipate	7.447	1.196	5.845	1.155
Invalidità	686	586	612	589
Superstiti	5.384	393	4.732	391
Totale	16.536	819	13.914	783
Artigiani				
Vecchiaia	15.401	936	14.358	939
Anticipate	27.446	1.577	25.691	1.427
Invalidità	4.247	717	3.885	722
Superstiti	3.234	408	2.828	409
Totale	50.328	1.233	46.762	1.157
Commercianti				
Vecchiaia	14.966	1.058	13.589	1.054
Anticipate	17.650	1.752	15.974	1.649
Invalidità	2.890	708	2.661	710
Superstiti	4.714	411	4.198	412
Totale	40.220	1.262	36.422	1.216
Parasubordinati				
Vecchiaia	20.963	366	20.008	400
Invalidità	256	438	272	338
Superstiti	683	64	668	77
Totale	21.902	357	20.948	389
GDP				
Vecchiaia	14.455	2.651	10.411	2.603
Anticipate	39.469	2.606	35.254	2.576
Invalidità	2.626	2.083	1.807	2.062
Superstiti	8.630	728	6.739	737
Totale	65.180	2.347	54.211	2.335
Assegni Sociali	29.556	444	30.951	447
Totale gestioni				
Vecchiaia**	137.616	1.068	128.571	1.020
Anticipate	176.631	2.184	163.591	2.101
Invalidità	29.178	904	26.524	878
Superstiti	46.590	485	40.412	484
Totale	390.015	1.492	359.098	1.442

*Compresi i prepensionamenti

**Compresi gli assegni sociali

Distribuzione delle pensioni per anno di decorrenza, categoria e gestione - FEMMINE

Rilevazione al 02/01/2022

(numeri in unità - importi medi mensili alla decorrenza in unità di euro)

GESTIONE e CATEGORIA	DECORRENZA			
	ANNO 2020		ANNO 2021	
	Numero	Importo medio	Numero	Importo medio
FPLD				
Vecchiaia *	42.800	725	45.258	740
Anticipate	41.653	1.647	45.061	1.607
Invalità	11.312	580	11.157	586
Superstiti	107.343	887	97.450	905
Totale	203.108	992	198.926	1.008
CDCM				
Vecchiaia	6.440	567	5.810	578
Anticipate	4.232	840	3.675	797
Invalità	489	505	407	482
Superstiti	14.020	524	12.921	547
Totale	25.181	588	22.813	594
Artigiani				
Vecchiaia	7.838	697	7.807	708
Anticipate	6.179	1.088	6.159	1.026
Invalità	971	550	991	570
Superstiti	28.654	649	26.758	660
Totale	43.642	717	41.715	721
Commercianti				
Vecchiaia	13.041	719	13.063	727
Anticipate	8.896	1.154	8.870	1.093
Invalità	1.783	551	1.741	557
Superstiti	18.281	636	17.207	648
Totale	42.001	768	40.881	766
Parasubordinati				
Vecchiaia	8.301	234	8.533	234
Invalità	126	266	149	235
Superstiti	8.263	112	7.715	110
Totale	16.690	174	16.397	175
GDP				
Vecchiaia	16.569	1.939	15.606	1.878
Anticipate	54.788	2.144	51.002	2.079
Invalità	1.532	1.531	1.245	1.520
Superstiti	30.503	1.221	24.279	1.231
Totale	103.392	1.830	92.132	1.814
Assegni Sociali	40.670	399	43.499	400
Totale gestioni				
Vecchiaia**	135.659	736	139.576	720
Anticipate	115.748	1.785	114.767	1.720
Invalità	16.213	660	15.690	650
Superstiti	207.064	826	186.330	831
Totale	474.684	1.028	456.363	1.014

*Compresi i prepensionamenti

**Compresi gli assegni sociali

Distribuzione delle pensioni per anno di decorrenza, categoria e gestione - TOTALE

Rilevazione al 02/01/2022

(numeri in unità - importi medi mensili alla decorrenza in unità di euro)

GESTIONE e CATEGORIA	DECORRENZA			
	ANNO 2020		ANNO 2021	
	Numero	Importo medio	Numero	Importo medio
FPLD				
Vecchiaia *	82.056	1.055	81.787	1.051
Anticipate	126.272	2.125	125.888	2.030
Invalità	29.785	734	28.444	736
Superstiti	131.288	808	118.697	825
Totale	369.401	1.307	354.816	1.298
CDCM				
Vecchiaia	9.459	610	8.535	620
Anticipate	11.679	1.067	9.520	1.017
Invalità	1.175	552	1.019	546
Superstiti	19.404	488	17.653	505
Totale	41.717	680	36.727	665
Artigiani				
Vecchiaia	23.239	856	22.165	858
Anticipate	33.625	1.487	31.850	1.350
Invalità	5.218	686	4.876	691
Superstiti	31.888	624	29.586	636
Totale	93.970	994	88.477	952
Commercianti				
Vecchiaia	28.007	900	26.652	894
Anticipate	26.546	1.551	24.844	1.450
Invalità	4.673	648	4.402	650
Superstiti	22.995	590	21.405	601
Totale	82.221	1.009	77.303	978
Parasubordinati				
Vecchiaia	29.264	329	28.541	351
Invalità	382	382	421	301
Superstiti	8.946	108	8.383	107
Totale	38.592	278	37.345	295
GDP				
Vecchiaia	31.024	2.271	26.017	2.168
Anticipate	94.257	2.338	86.256	2.282
Invalità	4.158	1.879	3.052	1.841
Superstiti	39.133	1.112	31.018	1.123
Totale	168.572	2.030	146.343	2.007
Assegni Sociali	70.226	418	74.450	420
Totale gestioni				
Vecchiaia**	273.275	903	268.147	864
Anticipate	292.379	2.026	278.358	1.944
Invalità	45.391	817	42.214	793
Superstiti	253.654	763	226.742	769
Totale	864.699	1.237	815.461	1.203

*Compresi i prepensionamenti

**Compresi gli assegni sociali

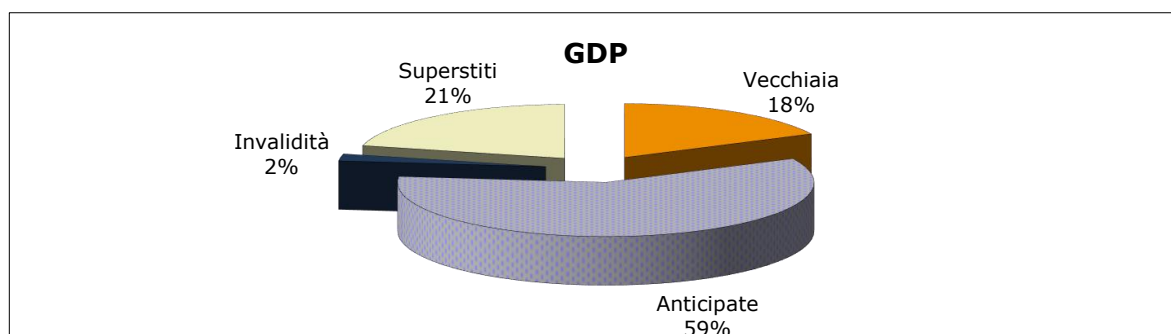
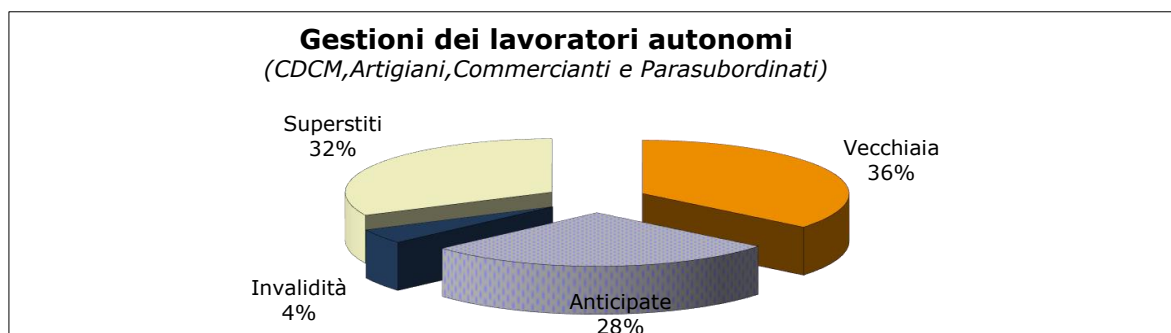
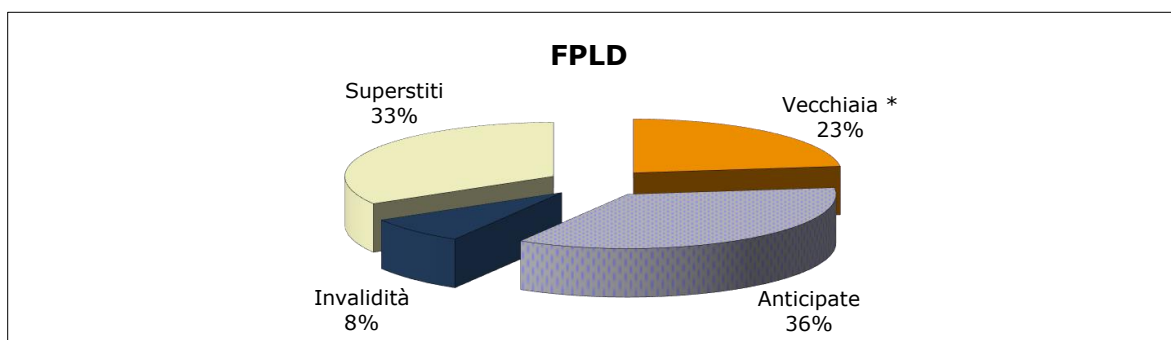
TOTALE GESTIONI DEI LAVORATORI AUTONOMI

Distribuzione delle pensioni per anno di decorrenza e categoria

Rilevazione al 02/01/2022

(numeri in unità - importi medi mensili alla decorrenza in unità di euro)

GESTIONE e CATEGORIA	DECORRENZA			
	ANNO 2020		ANNO 2021	
	Numero	Importo medio	Numero	Importo medio
di cui: Totale gestioni dei lavoratori autonomi (compresi Parasubordinati)				
Vecchiaia	89.969	672	85.893	677
Anticipate	71.850	1.443	66.214	1.340
Invalità	11.448	647	10.718	645
Superstiti	83.233	527	77.027	539
Totale	256.500	840	239.852	814



Indicatori statistici

Rilevazione al 02/01/2022

Anno di decorrenza (Gestione)	Pensioni di invalidità per 100 pensioni di vecchiaia	Pensioni anticipate per 100 pensioni di vecchiaia	Pensioni femminili per 100 pensioni maschili	Pensioni a residenti nel Nord Italia per 100 pensioni
<u>ANNO 2020</u>				
FPLD	36	154	122	52
CDCM	12	123	152	49
Artigiani	22	145	87	59
Commercianti	17	95	104	57
Parasubordinati	1	0	76	66
GDP	13	304	159	40
Assegni Sociali	-	-	138	23
<i>Totale</i>⁽¹⁾	22	144	122	49
<u>ANNO 2021</u>				
FPLD	35	154	128	52
CDCM	12	112	164	48
Artigiani	22	144	100	58
Commercianti	17	93	112	57
Parasubordinati	1	0	78	66
GDP	12	332	170	40
Assegni Sociali	-	-	141	23
<i>Totale</i>⁽¹⁾	22	144	127	49

(1) Le pensioni di vecchiaia qui considerate sono al netto degli assegni sociali

**Numero di pensioni Opzione donna liquidate per classe di importo,
anno di decorrenza e classe di età**

Rilevazione al 02/01/2022

Classi di età	Classi di importo				
	Fino a 999,99	1000,00 - 1499,99	1500,00- 1999,99	2000,00 e più	Totale
<u>ANNO 2020</u>					
fino a 59	3.429	3.046	571	272	7.318
60-61	3.830	2.115	313	217	6.475
62-63	1.184	718	106	83	2.091
64-65	520	373	71	27	991
66 e oltre	65	58	14	4	141
<i>Totale</i>	9.028	6.310	1.075	603	17.016
<u>ANNO 2021</u>					
fino a 59	3.728	3.351	650	291	8.020
60-61	4.295	2.595	446	236	7.572
62-63	1.496	940	168	106	2.710
64-65	656	516	113	30	1.315
66 e oltre	67	70	6	6	149
<i>Totale</i>	10.242	7.472	1.383	669	19.766

FONDO PENSIONI LAVORATORI DIPENDENTI

NOTA BENE:

Il **Fondo Pensioni Lavoratori Dipendenti** comprende sia i trattamenti relativi alle quattro contabilità separate confluite nel FPLD nel corso dell'ultimo ventennio (Fondo Trasporti nel 1996, Fondi Elettrici e Telefonici nel 2000, INPDAI nel 2003), sia quelli degli Ex Enti pubblici creditizi, gestione che a decorrere dal 1° gennaio 2011 è stata soppressa.

Per completezza sono state esposte anche le statistiche relative al FPLD comprensivo degli ex Enti creditizi, ma al netto delle contabilità separate, in analogia alla modalità di esposizione dei dati contabili.

FONDO PENSIONI LAVORATORI DIPENDENTI
(compresi i trattamenti degli ex Enti creditizi e delle contabilità separate)
Distribuzione delle pensioni liquidate per trimestre di decorrenza e categoria (*)

Rilevazione al 02/01/2022

(numeri in unità - importi medi mensili alla decorrenza in unità di euro)

Trimestre di decorrenza	Vecchiaia (1)		Anticipate		Invalidità		Superstiti		Totale	
	Numero	Importo medio	Numero	Importo medio	Numero	Importo medio	Numero	Importo medio	Numero	Importo medio
ANNO 2020										
I° trimestre	20.950	1.047	37.940	2.168	8.844	729	31.279	784	99.013	1.365
II° trimestre	19.771	1.082	27.329	2.138	5.141	742	37.973	823	90.214	1.273
III° trimestre	20.066	1.072	30.227	2.100	7.058	740	27.603	795	84.954	1.320
IV° trimestre	21.269	1.022	30.776	2.087	8.742	731	34.433	825	95.220	1.269
Totale	82.056	1.055	126.272	2.125	29.785	734	131.288	808	369.401	1.307
ANNO 2021										
I° trimestre	22.809	1.042	35.228	2.078	7.626	741	36.250	819	101.913	1.298
II° trimestre	21.140	1.055	29.471	2.001	8.514	740	33.535	822	92.660	1.242
III° trimestre	19.729	1.079	31.457	2.031	6.514	737	26.560	825	84.260	1.328
IV° trimestre	18.109	1.028	29.732	2.004	5.790	724	22.352	842	75.983	1.332
Totale	81.787	1.051	125.888	2.030	28.444	736	118.697	825	354.816	1.298

(*) Nei dati esposti sono compresi i trattamenti liquidati in regime di salvaguardia

(1) Compresi i prepensionamenti

FONDO PENSIONI LAVORATORI DIPENDENTI
(compresi i trattamenti degli ex Enti creditizi e delle contabilità separate)

Numero di pensioni liquidate per categoria, anno di decorrenza e sesso

Rilevazione al 02/01/2022

Sesso	Vecchiaia (1)	Anticipate	Invalità	Superstiti	Totale
Decorrenti ANNO 2020					
Maschi	39.256	84.619	18.473	23.945	166.293
Femmine	42.800	41.653	11.312	107.343	203.108
Totale	82.056	126.272	29.785	131.288	369.401
Decorrenti ANNO 2021					
Maschi	36.529	80.827	17.287	21.247	155.890
Femmine	45.258	45.061	11.157	97.450	198.926
Totale	81.787	125.888	28.444	118.697	354.816

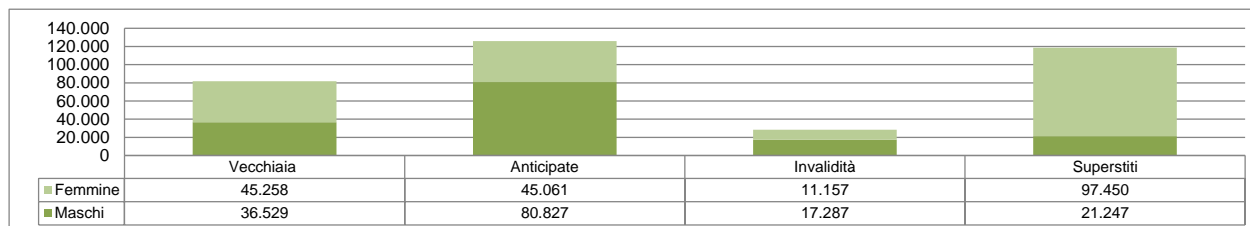
(1) Compresi i prepensionamenti

FONDO PENSIONI LAVORATORI DIPENDENTI
(compresi i trattamenti degli ex Enti creditizi e delle contabilità separate)

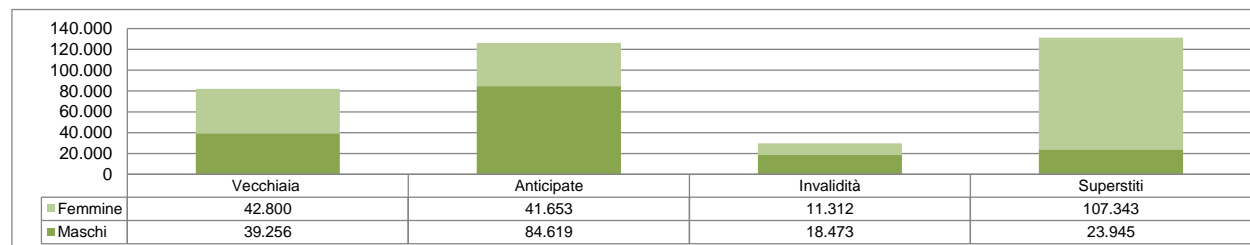
Distribuzione percentuale delle pensioni liquidate per sesso e categoria

Rilevazione al 02/01/2022

Decorrenti ANNO 2021



Decorrenti ANNO 2020



FONDO PENSIONI LAVORATORI DIPENDENTI
(compresi i trattamenti degli ex Enti creditizi e delle contabilità separate)

Età media alla decorrenza delle pensioni liquidate per categoria, anno di decorrenza e sesso

Rilevazione al 02/01/2022
(età in anni compiuti)

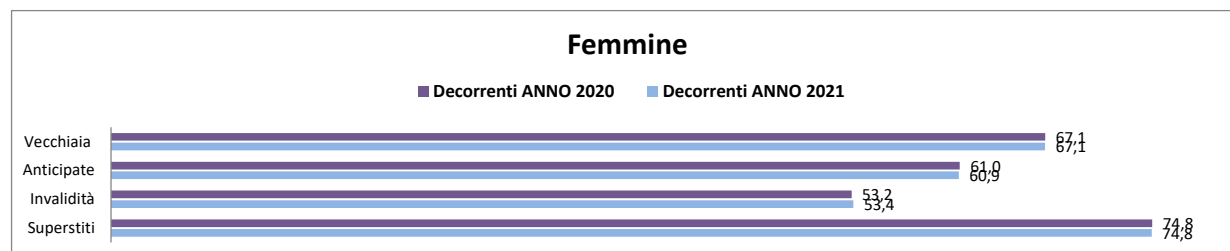
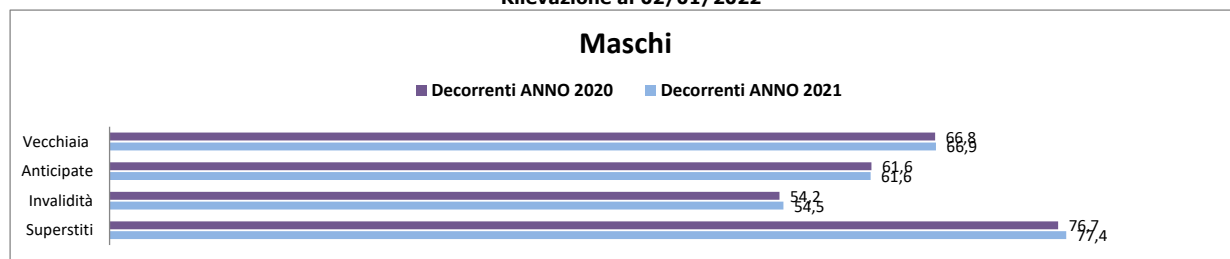
Sesso	Vecchiaia (1)	Anticipate	Invalidità	Superstiti	Totale
			Decorrenti ANNO 2020		
Maschi	66,8	61,6	54,2	76,7	64,2
Femmine	67,1	61,0	53,2	74,8	69,2
Totale	67,0	61,4	53,8	75,2	66,9
			Decorrenti ANNO 2021		
Maschi	66,9	61,6	54,5	77,4	64,2
Femmine	67,1	60,9	53,4	74,8	68,7
Totale	67,0	61,3	54,1	75,3	66,7

(1) Compresi i prepensionamenti

FONDO PENSIONI LAVORATORI DIPENDENTI
(compresi i trattamenti degli ex Enti creditizi e delle contabilità separate)

Età media alla decorrenza delle pensioni liquidate per sesso

Rilevazione al 02/01/2022



FONDO PENSIONI LAVORATORI DIPENDENTI
(compresi i trattamenti degli ex Enti creditizi e delle contabilità separate)

Numero di pensioni liquidate per categoria, anno di decorrenza ed area geografica

Rilevazione al 02/01/2022

Aree Geografiche (*)	Vecchiaia (1)	Anticipate	Invalità	Superstiti	Totale
Decorrenti ANNO 2020					
Nord - Ovest	19.188	48.956	5.718	45.457	119.319
Nord - Est	12.078	33.017	4.712	22.479	72.286
Centro	16.576	22.359	5.544	23.639	68.118
Sud ed Isole	34.214	21.940	13.811	39.713	109.678
Totale	82.056	126.272	29.785	131.288	369.401
Decorrenti ANNO 2021					
Nord - Ovest	19.926	49.491	6.040	37.132	112.589
Nord - Est	12.786	33.724	4.725	21.046	72.281
Centro	16.222	22.311	5.198	21.701	65.432
Sud ed Isole	32.853	20.362	12.481	38.818	104.514
Totale	81.787	125.888	28.444	118.697	354.816

(*) L'area Nord- Ovest comprende: Piemonte, Valle d'Aosta, Lombardia e Liguria.

L'area Nord- Est comprende: Trentino-Alto Adige, Veneto, Friuli-Venezia Giulia e Emilia-Romagna.

L'area Centro comprende: Toscana, Umbria, Marche e Lazio.

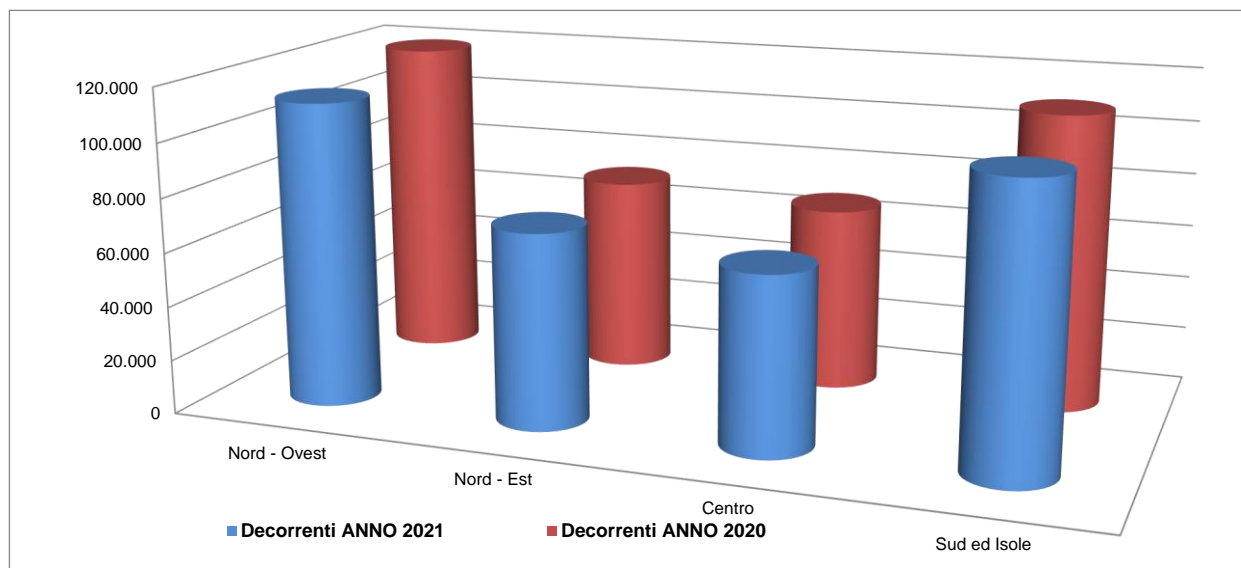
L'area Sud ed Isole comprende: Abruzzo, Molise, Campania, Puglia, Basilicata, Calabria, Sicilia e Sardegna.

(1) Compresi i prepensionamenti

FONDO PENSIONI LAVORATORI DIPENDENTI
(compresi i trattamenti degli ex Enti creditizi e delle contabilità separate)

Distribuzione delle pensioni liquidate per ripartizione territoriale

Rilevazione al 02/01/2022



FONDO PENSIONI LAVORATORI DIPENDENTI
(compresi i trattamenti degli ex Enti creditizi e delle contabilità separate)

Numero di pensioni liquidate per categoria, anno di decorrenza e classe d'età

Rilevazione al 02/01/2022

<i>Classi di età</i> (*)	<i>Vecchiaia</i> (1)	<i>Anticipate</i>	<i>Invalità</i>	<i>Superstiti</i>	<i>Totale</i>
Decorrenti ANNO 2020					
fino a 54	281	91	14.470	8.552	23.394
55-59	1.115	39.419	8.393	5.788	54.715
60-64	4.047	77.392	5.986	8.656	96.081
65-67	70.280	9.369	856	6.842	87.347
68 e oltre	6.333	1	80	101.450	107.864
<i>Totale</i>	82.056	126.272	29.785	131.288	369.401
<i>Età media alla dec.</i>	67,0	61,4	53,8	75,2	66,9
Decorrenti ANNO 2021					
fino a 54	240	73	13.579	7.322	21.214
55-59	993	39.485	7.935	5.287	53.700
60-64	4.017	78.563	5.789	7.822	96.191
65-67	69.938	7.763	1.046	6.517	85.264
68 e oltre	6.599	4	95	91.749	98.447
<i>Totale</i>	81.787	125.888	28.444	118.697	354.816
<i>Età media alla dec.</i>	67,0	61,3	54,1	75,3	66,7

(*) Età in anni compiuti alla decorrenza

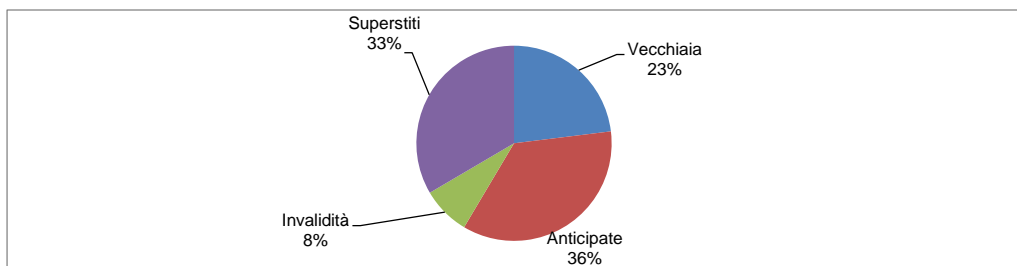
(1) Compresi i prepensionamenti

FONDO PENSIONI LAVORATORI DIPENDENTI
(compresi i trattamenti degli ex Enti creditizi e delle contabilità separate)

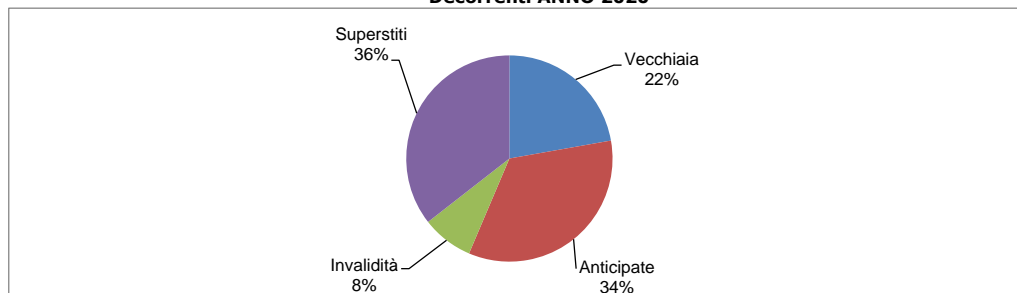
Distribuzione percentuale delle pensioni liquidate per categoria

Rilevazione al 02/01/2022

Decorrenti ANNO 2021



Decorrenti ANNO 2020



FONDO PENSIONI LAVORATORI DIPENDENTI
(compresi i trattamenti degli ex Enti creditizi e delle contabilità separate)

Numero di pensioni liquidate per categoria, anno di decorrenza e classe d'importo - **MASCHI**

Rilevazione al 02/01/2022

<i>Classi di importo mensile alla decorrenza in euro</i>	<i>Vecchiaia (1)</i>	<i>Anticipate</i>	<i>Invalità</i>	<i>Superstiti</i>	<i>Totale</i>
Decorrenti ANNO 2020					
Fino a 499,99	4.637	1.411	3.964	13.889	23.901
500,00-999,99	13.039	2.074	8.862	9.056	33.031
1.000,00-1.499,99	9.280	12.989	4.367	729	27.365
1.500,00-1.999,99	4.855	23.809	886	192	29.742
2.000,00-2.999,99	3.965	25.875	284	66	30.190
3.000,00 e più	3.480	18.461	110	13	22.064
<i>Totale</i>	39.256	84.619	18.473	23.945	166.293
Decorrenti ANNO 2021					
Fino a 499,99	3.493	824	3.666	12.074	20.057
500,00-999,99	12.133	1.891	8.189	8.303	30.516
1.000,00-1.499,99	9.583	15.145	4.290	674	29.692
1.500,00-1.999,99	4.576	25.340	825	136	30.877
2.000,00-2.999,99	3.559	22.753	217	46	26.575
3.000,00 e più	3.185	14.874	100	14	18.173
<i>Totale</i>	36.529	80.827	17.287	21.247	155.890

(1) Compresi i prepensionamenti

FONDO PENSIONI LAVORATORI DIPENDENTI
(compresi i trattamenti degli ex Enti creditizi e delle contabilità separate)

Numero di pensioni liquidate per categoria, anno di decorrenza e classe d'importo - FEMMINE

Rilevazione al 02/01/2022

<i>Classi di importo mensile alla decorrenza in euro</i>	<i>Vecchiaia</i> (1)	<i>Anticipate</i>	<i>Invalità</i>	<i>Superstiti</i>	<i>Totale</i>
Decorrenti ANNO 2020					
Fino a 499,99	9.409	828	4.498	14.015	28.750
500,00-999,99	25.933	7.543	5.563	61.518	100.557
1.000,00-1.499,99	4.747	14.358	1.048	21.655	41.808
1.500,00-1.999,99	1.457	8.391	139	5.725	15.712
2.000,00-2.999,99	896	7.421	53	3.375	11.745
3.000,00 e più	358	3.112	11	1.055	4.536
Totale	42.800	41.653	11.312	107.343	203.108
Decorrenti ANNO 2021					
Fino a 499,99	9.489	654	4.451	10.687	25.281
500,00-999,99	27.563	8.208	5.419	56.694	97.884
1.000,00-1.499,99	5.368	17.018	1.125	20.607	44.118
1.500,00-1.999,99	1.509	8.525	123	5.479	15.636
2.000,00-2.999,99	928	7.782	36	3.061	11.807
3.000,00 e più	401	2.874	3	922	4.200
Totale	45.258	45.061	11.157	97.450	198.926

(1) Compresi i prepensionamenti

FONDO PENSIONI LAVORATORI DIPENDENTI
(compresi i trattamenti degli ex Enti creditizi e delle contabilità separate)

Numero di pensioni liquidate per categoria, anno di decorrenza e classe d'importo

Rilevazione al 02/01/2022

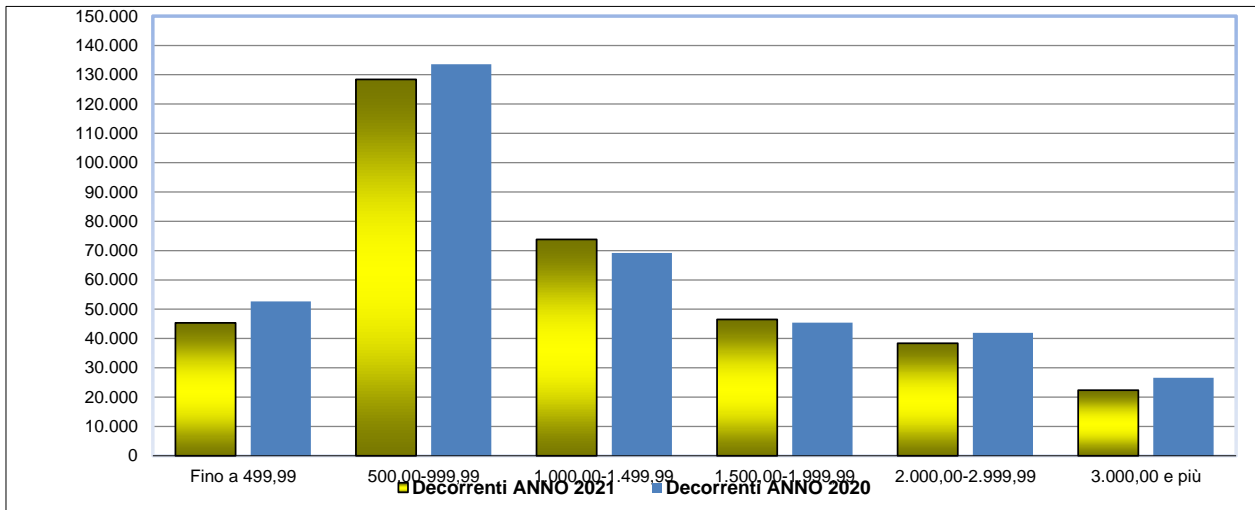
<i>Classi di importo mensile alla decorrenza in euro</i>	<i>Vecchiaia (1)</i>	<i>Anticipate</i>	<i>Invalità</i>	<i>Superstiti</i>	<i>Totale</i>
Decorrenti ANNO 2020					
Fino a 499,99	14.046	2.239	8.462	27.904	52.651
500,00-999,99	38.972	9.617	14.425	70.574	133.588
1.000,00-1.499,99	14.027	27.347	5.415	22.384	69.173
1.500,00-1.999,99	6.312	32.200	1.025	5.917	45.454
2.000,00-2.999,99	4.861	33.296	337	3.441	41.935
3.000,00 e più	3.838	21.573	121	1.068	26.600
Totale	82.056	126.272	29.785	131.288	369.401
Decorrenti ANNO 2021					
Fino a 499,99	12.982	1.478	8.117	22.761	45.338
500,00-999,99	39.696	10.099	13.608	64.997	128.400
1.000,00-1.499,99	14.951	32.163	5.415	21.281	73.810
1.500,00-1.999,99	6.085	33.865	948	5.615	46.513
2.000,00-2.999,99	4.487	30.535	253	3.107	38.382
3.000,00 e più	3.586	17.748	103	936	22.373
Totale	81.787	125.888	28.444	118.697	354.816

(1) Compresi i prepensionamenti

FONDO PENSIONI LAVORATORI DIPENDENTI
(compresi i trattamenti degli ex Enti creditizi e delle contabilità separate)

Distribuzione delle pensioni liquidate per classe di importo mensile alla decorrenza in euro

Rilevazione al 02/01/2022



FONDO PENSIONI LAVORATORI DIPENDENTI
(compresi i trattamenti degli ex Enti creditizi e delle contabilità separate)

Numero di pensioni liquidate per categoria, anno di decorrenza e regime di liquidazione

Rilevazione al 02/01/2022

Regime (*)	Vecchiaia (1)	Anticipate	Invalità	Superstiti	Totale
Decorrenti ANNO 2020					
Retributivo/Misto	77.016	115.939	22.937	128.949	344.841
Contributivo	5.040	10.333	6.848	2.339	24.560
Totale	82.056	126.272	29.785	131.288	369.401
Decorrenti ANNO 2021					
Retributivo/Misto	76.504	113.740	21.596	116.374	328.214
Contributivo	5.283	12.148	6.848	2.323	26.602
Totale	81.787	125.888	28.444	118.697	354.816

(*) Il regime si riferisce al metodo di calcolo della pensione: nel sistema contributivo sono comprese quindi sia le pensioni liquidate in regime contributivo puro (cioè di coloro che hanno la prima contribuzione accreditata dopo il 31 dicembre 1995 - art. 1, c.6 della legge 335/1995), sia quelle relative a coloro che pur essendo nel regime misto hanno esercitato la facoltà di opzione per il sistema contributivo (art. 1, c. 23 della legge 335/1995), oltre a quelle delle lavoratrici che hanno esercitato la cosiddetta opzione-donna (art. 1, c. 9 della legge 243/2004).

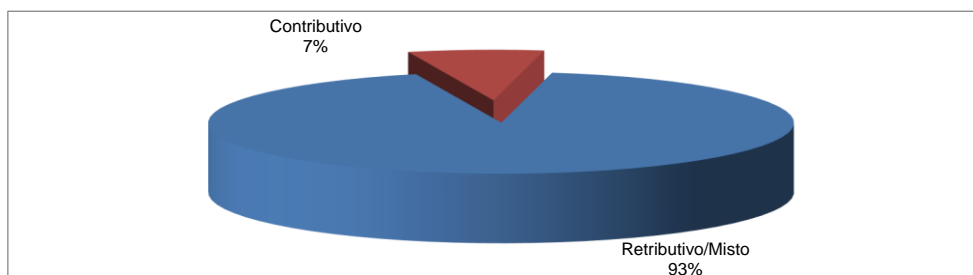
(1) Compresi i prepensionamenti

FONDO PENSIONI LAVORATORI DIPENDENTI
(compresi i trattamenti degli ex Enti creditizi e delle contabilità separate)

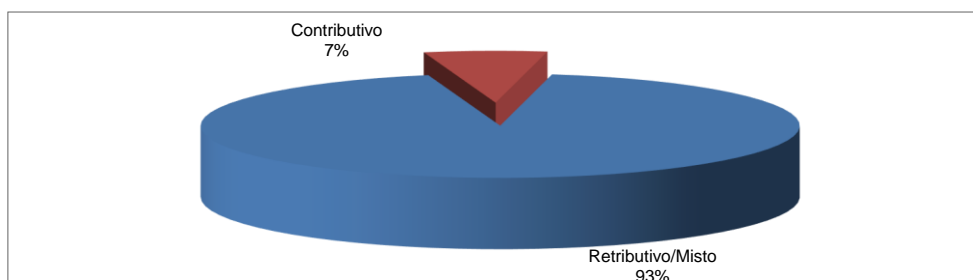
Distribuzione percentuale delle pensioni liquidate per regime di liquidazione

Rilevazione al 02/01/2022

Decorrenti ANNO 2021



Decorrenti ANNO 2020



Distribuzione delle pensioni liquidate per trimestre di decorrenza e categoria (*)

Rilevazione al 02/01/2022

(numeri in unità - importi medi mensili alla decorrenza in unità di euro)

Trimestre di decorrenza	Vecchiaia (1)		Anticipate		Invalidità		Superstiti		Totale	
	Numero	Importo medio	Numero	Importo medio	Numero	Importo medio	Numero	Importo medio	Numero	Importo medio
ANNO 2020										
I° trimestre	20.368	975	36.722	2.094	8.719	720	29.546	734	95.355	1.308
II° trimestre	19.173	1.006	26.330	2.061	5.059	729	35.687	770	86.249	1.214
III° trimestre	19.482	994	29.093	2.025	6.952	726	25.985	744	81.512	1.259
IV° trimestre	20.729	953	29.703	2.018	8.628	721	32.275	771	91.335	1.213
Totale	79.752	982	121.848	2.052	29.358	723	123.493	756	354.451	1.250
ANNO 2021										
I° trimestre	22.244	980	34.342	2.007	7.525	731	34.198	771	98.309	1.247
II° trimestre	20.669	993	28.499	1.930	8.407	730	31.618	773	89.193	1.190
III° trimestre	19.180	1.010	30.279	1.956	6.446	730	24.993	772	80.898	1.268
IV° trimestre	17.736	978	28.825	1.944	5.754	718	20.932	790	73.247	1.284
Totale	79.829	990	121.945	1.962	28.132	728	111.741	775	341.647	1.245

(*)Nei dati esposti sono compresi i trattamenti liquidati in regime di salvaguardia

(1) Compresi i prepensionamenti

Numero di pensioni liquidate per categoria, anno di decorrenza e sesso

Rilevazione al 02/01/2022

Sesso	Vecchiaia (1)	Anticipate	Invalidità	Superstiti	Totale
Decorrenti ANNO 2020					
Maschi	37.128	80.632	18.114	23.692	159.566
Femmine	42.624	41.216	11.244	99.801	194.885
Totale	79.752	121.848	29.358	123.493	354.451
Decorrenti ANNO 2021					
Maschi	34.761	77.288	17.017	21.043	150.109
Femmine	45.068	44.657	11.115	90.698	191.538
Totale	79.829	121.945	28.132	111.741	341.647

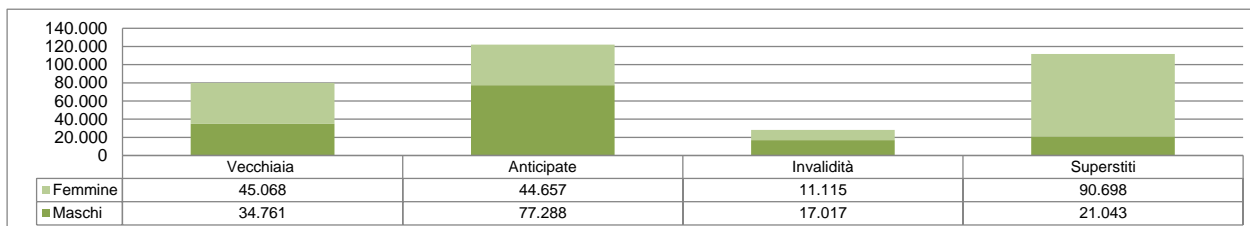
(1) Compresi i prepensionamenti

FONDO PENSIONI LAVORATORI DIPENDENTI al netto delle contabilità separate

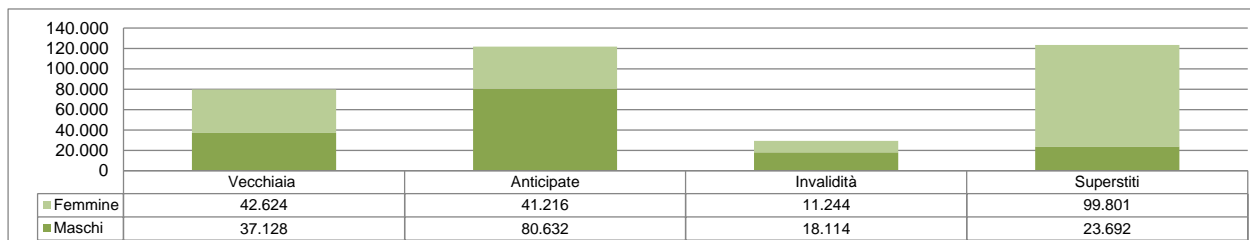
Distribuzione percentuale delle pensioni liquidate per sesso e categoria

Rilevazione al 02/01/2022

Decorrenti ANNO 2021



Decorrenti ANNO 2020



Età media alla decorrenza delle pensioni liquidate per categoria, anno di decorrenza e sesso

Rilevazione al 02/01/2022
(età in anni compiuti)

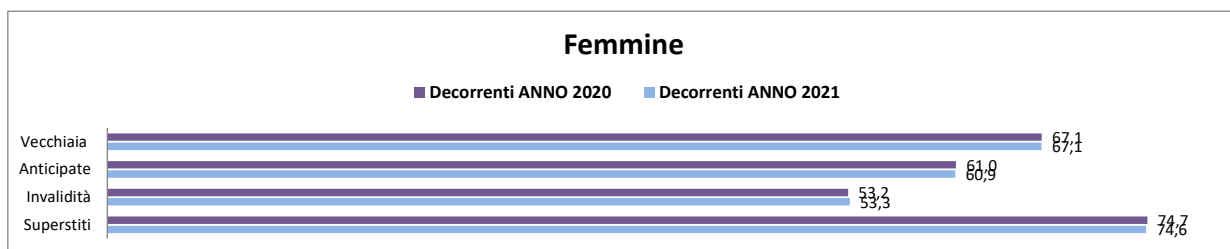
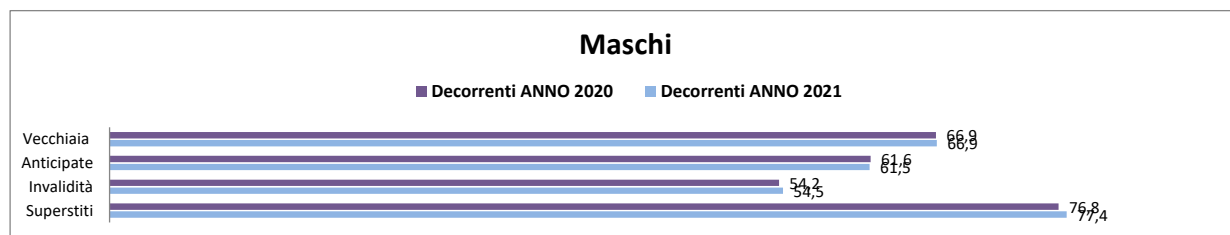
Sesso	Vecchiaia (1)	Anticipate	Invalidità	Superstiti	Totale
Decorrenti ANNO 2020					
Maschi	66,9	61,6	54,2	76,8	64,2
Femmine	67,1	61,0	53,2	74,7	68,9
Totale	67,0	61,4	53,8	75,1	66,8
Decorrenti ANNO 2021					
Maschi	66,9	61,5	54,5	77,4	64,2
Femmine	67,1	60,9	53,3	74,6	68,4
Totale	67,0	61,3	54,0	75,2	66,6

(1) Compresi i prepensionamenti

FONDO PENSIONI LAVORATORI DIPENDENTI al netto delle contabilità separate

Età media alla decorrenza delle pensioni liquidate per sesso

Rilevazione al 02/01/2022



Numero di pensioni liquidate per categoria, anno di decorrenza ed area geografica

Rilevazione al 02/01/2022

Aree Geografiche (*)	Vecchiaia (1)	Anticipate	Invalità	Superstiti	Totale
Decorrenti ANNO 2020					
Nord - Ovest	18.577	47.304	5.648	42.473	114.002
Nord - Est	11.811	32.095	4.672	21.152	69.730
Centro	16.045	21.409	5.414	21.879	64.747
Sud ed Isole	33.319	21.040	13.624	37.989	105.972
Totale	79.752	121.848	29.358	123.493	354.451
Decorrenti ANNO 2021					
Nord - Ovest	19.442	48.132	5.998	34.731	108.303
Nord - Est	12.554	32.879	4.695	19.815	69.943
Centro	15.735	21.397	5.109	20.055	62.296
Sud ed Isole	32.098	19.537	12.330	37.140	101.105
Totale	79.829	121.945	28.132	111.741	341.647

(*) L'area Nord- Ovest comprende: Piemonte, Valle d'Aosta, Lombardia e Liguria.

L'area Nord- Est comprende: Trentino-Alto Adige, Veneto, Friuli-Venezia Giulia e Emilia-Romagna.

L'area Centro comprende: Toscana, Umbria, Marche e Lazio.

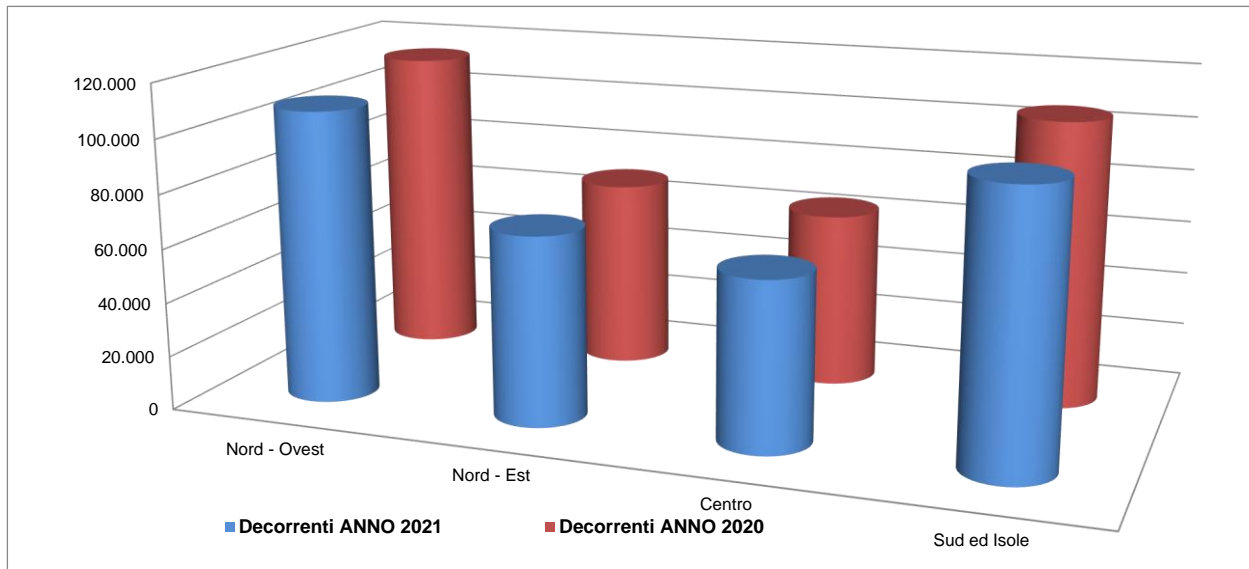
L'area Sud ed Isole comprende: Abruzzo, Molise, Campania, Puglia, Basilicata, Calabria, Sicilia e Sardegna.

(1) Compresi i prepensionamenti

FONDO PENSIONI LAVORATORI DIPENDENTI al netto delle contabilità separate

Distribuzione delle pensioni liquidate per ripartizione territoriale

Rilevazione al 02/01/2022



Numero di pensioni liquidate per categoria, anno di decorrenza e classe d'età

Rilevazione al 02/01/2022

<i>Classi di età</i> (*)	<i>Vecchiaia</i> (1)	<i>Anticipate</i>	<i>Invalità</i>	<i>Superstiti</i>	<i>Totale</i>
Decorrenti ANNO 2020					
fino a 54	280	86	14.322	8.340	23.028
55-59	1.078	39.138	8.232	5.528	53.976
60-64	3.448	73.973	5.880	8.248	91.549
65-67	68.675	8.650	844	6.399	84.568
68 e oltre	6.271	1	80	94.978	101.330
<i>Totale</i>	79.752	121.848	29.358	123.493	354.451
<i>Età media alla dec.</i>	67,0	61,4	53,8	75,1	66,8
Decorrenti ANNO 2021					
fino a 54	240	72	13.483	7.170	20.965
55-59	959	39.295	7.820	5.089	53.163
60-64	3.520	75.526	5.696	7.442	92.184
65-67	68.556	7.048	1.038	6.126	82.768
68 e oltre	6.554	4	95	85.914	92.567
<i>Totale</i>	79.829	121.945	28.132	111.741	341.647
<i>Età media alla dec.</i>	67,0	61,3	54,0	75,2	66,6

(*) Età in anni compiuti alla decorrenza

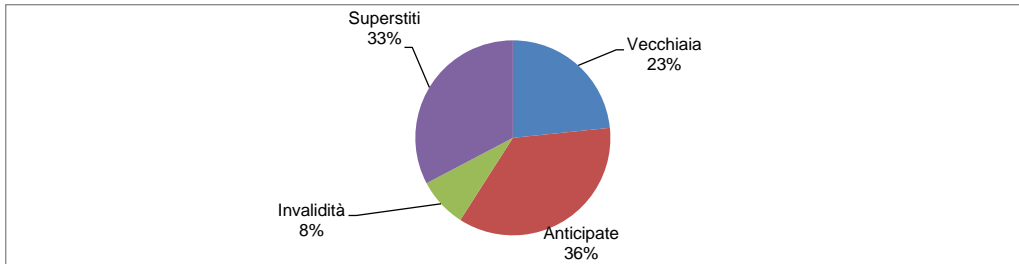
(1) Compresi i prepensionamenti

FONDO PENSIONI LAVORATORI DIPENDENTI al netto delle contabilità separate

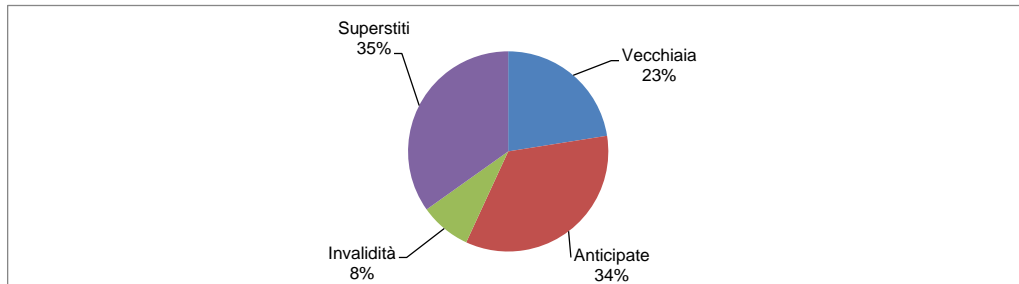
Distribuzione percentuale delle pensioni liquidate per categoria

Rilevazione al 02/01/2022

Decorrenti ANNO 2021



Decorrenti ANNO 2020



Numero di pensioni liquidate per categoria, anno di decorrenza e classe d'importo - **MASCHI**

Rilevazione al 02/01/2022

<i>Classi di importo mensile alla decorrenza in euro</i>	<i>Vecchiaia (1)</i>	<i>Anticipate</i>	<i>Invalità</i>	<i>Superstiti</i>	<i>Totale</i>
Decorrenti ANNO 2020					
Fino a 499,99	4.629	1.409	3.942	13.865	23.845
500,00-999,99	13.003	2.070	8.775	8.956	32.804
1.000,00-1.499,99	9.140	12.985	4.249	637	27.011
1.500,00-1.999,99	4.507	23.642	813	168	29.130
2.000,00-2.999,99	3.337	24.458	257	56	28.108
3.000,00 e più	2.512	16.068	78	10	18.668
<i>Totale</i>	37.128	80.632	18.114	23.692	159.566
Decorrenti ANNO 2021					
Fino a 499,99	3.490	824	3.649	12.062	20.025
500,00-999,99	12.104	1.890	8.128	8.198	30.320
1.000,00-1.499,99	9.466	15.139	4.196	618	29.419
1.500,00-1.999,99	4.249	25.223	773	120	30.365
2.000,00-2.999,99	3.030	21.382	194	38	24.644
3.000,00 e più	2.422	12.830	77	7	15.336
<i>Totale</i>	34.761	77.288	17.017	21.043	150.109

(1) Compresi i prepensionamenti

Numero di pensioni liquidate per categoria, anno di decorrenza e classe d'importo - **FEMMINE**

Rilevazione al 02/01/2022

<i>Classi di importo mensile alla decorrenza in euro</i>	<i>Vecchiaia</i> (1)	<i>Anticipate</i>	<i>Invalità</i>	<i>Superstiti</i>	<i>Totale</i>
Decorrenti ANNO 2020					
Fino a 499,99	9.405	828	4.486	13.971	28.690
500,00-999,99	25.925	7.543	5.538	60.652	99.658
1.000,00-1.499,99	4.724	14.344	1.032	17.873	37.973
1.500,00-1.999,99	1.427	8.340	133	4.788	14.688
2.000,00-2.999,99	842	7.222	49	2.058	10.171
3.000,00 e più	301	2.939	6	459	3.705
Totale	42.624	41.216	11.244	99.801	194.885
Decorrenti ANNO 2021					
Fino a 499,99	9.485	654	4.447	10.645	25.231
500,00-999,99	27.551	8.207	5.400	55.894	97.052
1.000,00-1.499,99	5.355	17.006	1.115	17.237	40.713
1.500,00-1.999,99	1.478	8.481	117	4.612	14.688
2.000,00-2.999,99	867	7.602	34	1.932	10.435
3.000,00 e più	332	2.707	2	378	3.419
Totale	45.068	44.657	11.115	90.698	191.538

(1) Compresi i prepensionamenti

Numero di pensioni liquidate per categoria, anno di decorrenza e classe d'importo

Rilevazione al 02/01/2022

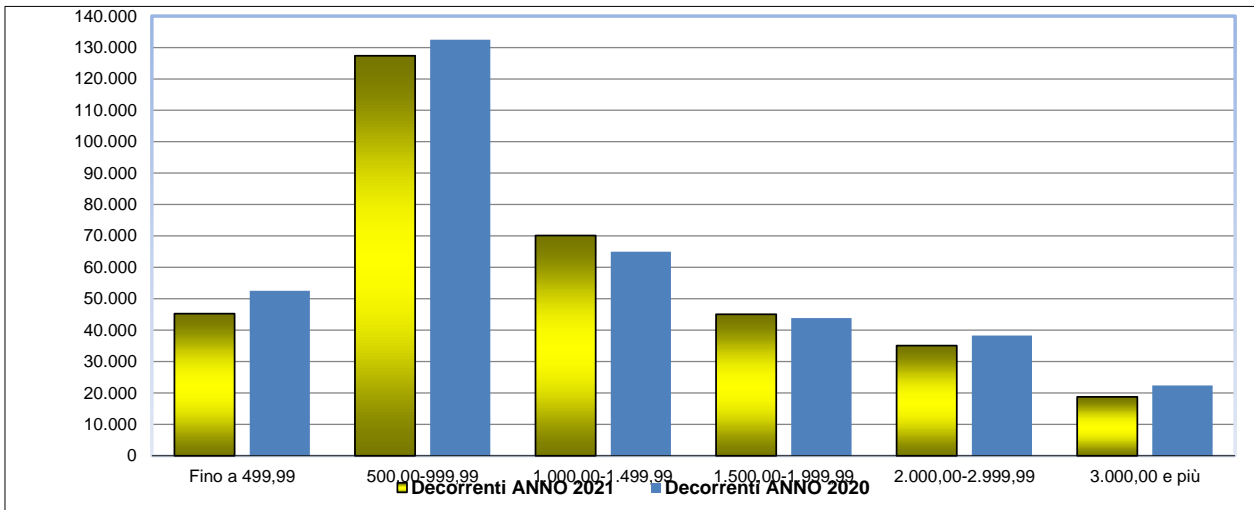
<i>Classi di importo mensile alla decorrenza in euro</i>	<i>Vecchiaia (1)</i>	<i>Anticipate</i>	<i>Invalità</i>	<i>Superstiti</i>	<i>Totale</i>
Decorrenti ANNO 2020					
Fino a 499,99	14.034	2.237	8.428	27.836	52.535
500,00-999,99	38.928	9.613	14.313	69.608	132.462
1.000,00-1.499,99	13.864	27.329	5.281	18.510	64.984
1.500,00-1.999,99	5.934	31.982	946	4.956	43.818
2.000,00-2.999,99	4.179	31.680	306	2.114	38.279
3.000,00 e più	2.813	19.007	84	469	22.373
<i>Totale</i>	79.752	121.848	29.358	123.493	354.451
Decorrenti gennaio - giugno 2021					
Fino a 499,99	12.975	1.478	8.096	22.707	45.256
500,00-999,99	39.655	10.097	13.528	64.092	127.372
1.000,00-1.499,99	14.821	32.145	5.311	17.855	70.132
1.500,00-1.999,99	5.727	33.704	890	4.732	45.053
2.000,00-2.999,99	3.897	28.984	228	1.970	35.079
3.000,00 e più	2.754	15.537	79	385	18.755
<i>Totale</i>	79.829	121.945	28.132	111.741	341.647

(1) Compresi i prepensionamenti

FONDO PENSIONI LAVORATORI DIPENDENTI al netto delle contabilità separate

Distribuzione delle pensioni liquidate per classe di importo mensile alla decorrenza in euro

Rilevazione al 02/01/2022



Numero di pensioni liquidate per categoria, anno di decorrenza e regime di liquidazione

Rilevazione al 02/01/2022

<i>Regime (*)</i>	<i>Vecchiaia (1)</i>	<i>Anticipate</i>	<i>Invalità</i>	<i>Superstiti</i>	<i>Totale</i>
Decorrenti ANNO 2020					
Retributivo/Misto Contributivo	74.744 5.008	111.565 10.283	22.574 6.784	121.175 2.318	330.058 24.393
Totale	79.752	121.848	29.358	123.493	354.451
Decorrenti ANNO 2021					
Retributivo/Misto Contributivo	74.571 5.258	109.870 12.075	21.336 6.796	109.438 2.303	315.215 26.432
Totale	79.829	121.945	28.132	111.741	341.647

(*) Il regime si riferisce al metodo di calcolo della pensione: nel sistema contributivo sono comprese quindi sia le pensioni liquidate in regime contributivo puro (cioè di coloro che hanno la prima contribuzione accreditata dopo il 31 dicembre 1995 - art. 1, c.6 della legge 335/1995), sia quelle relative a coloro che pur essendo nel regime misto hanno esercitato la facoltà di opzione per il sistema contributivo (art. 1, c. 23 della legge 335/1995), oltre a quelle delle lavoratrici che hanno esercitato la cosiddetta opzione-donna (art. 1, c. 9 della legge 243/2004).

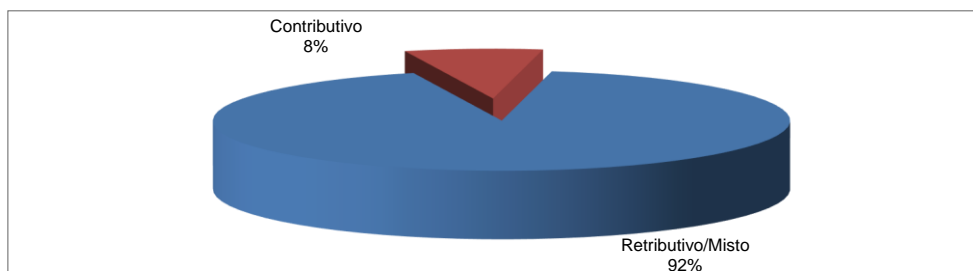
(1) Compresi i prepensionamenti

FONDO PENSIONI LAVORATORI DIPENDENTI al netto delle contabilità separate

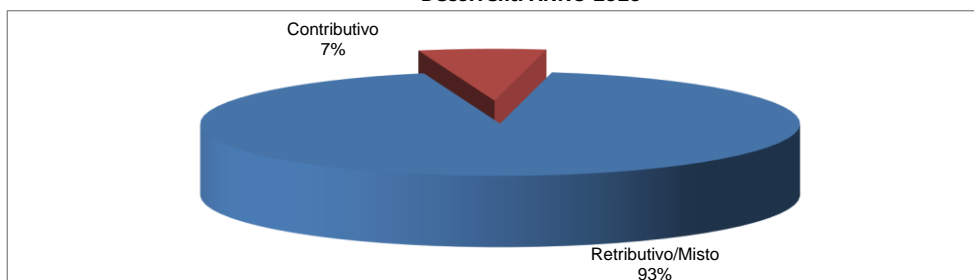
Distribuzione percentuale delle pensioni liquidate per regime di liquidazione

Rilevazione al 02/01/2022

Decorrenti ANNO 2021



Decorrenti ANNO 2020



COLTIVATORI DIRETTI MEZZADRI E COLONI

NOTA BENE:

I dati esposti si riferiscono all'intera gestione dei Coltivatori Diretti Mezzadri e Coloni: nella categoria di pensione Superstiti sono quindi compresi i trattamenti liquidati ai superstiti di pensionato che si riferiscono alle posizioni pensionistiche ante 1989, a prescindere dal carico contabile di riferimento.

Distribuzione delle pensioni liquidate per trimestre di decorrenza e categoria (*)

Rilevazione al 02/01/2022

(numeri in unità - importi medi mensili alla decorrenza in unità di euro)

Trimestre di decorrenza	Vecchiaia		Anticipate		Invalidità		Superstiti		Totale	
	Numero	Importo medio	Numero	Importo medio	Numero	Importo medio	Numero	Importo medio	Numero	Importo medio
<u>ANNO 2020</u>										
I° trimestre	2.638	608	4.420	1.060	405	551	4.707	473	12.170	718
II° trimestre	2.316	614	2.161	1.098	204	530	5.489	496	10.170	652
III° trimestre	2.133	612	2.735	1.061	272	554	4.179	486	9.319	686
IV° trimestre	2.372	609	2.363	1.057	294	567	5.029	495	10.058	656
Totale	9.459	610	11.679	1.067	1.175	552	19.404	488	41.717	680
<u>ANNO 2021</u>										
I° trimestre	2.421	622	3.945	1.004	275	546	5.463	500	12.104	689
II° trimestre	2.208	606	2.030	998	344	554	4.901	504	9.483	636
III° trimestre	1.944	634	1.974	1.062	223	528	4.010	506	8.151	672
IV° trimestre	1.962	618	1.571	1.015	177	557	3.279	515	6.989	657
Totale	8.535	620	9.520	1.017	1.019	546	17.653	505	36.727	665

(*)Nei dati esposti sono compresi i trattamenti liquidati in regime di salvaguardia

Numero di pensioni liquidate per categoria, anno di decorrenza e sesso

Rilevazione al 02/01/2022

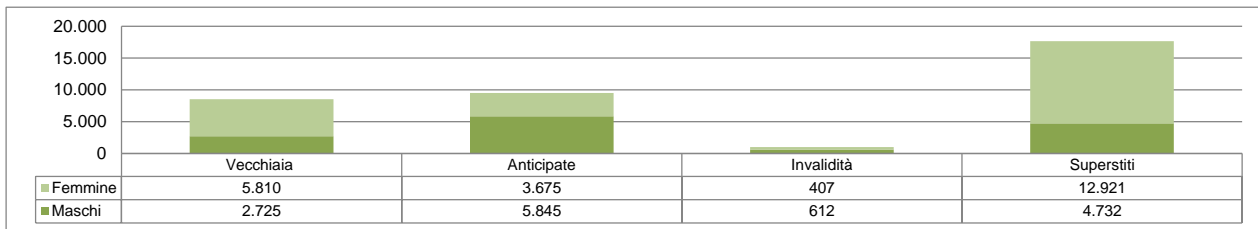
<i>Sesso</i>	<i>Vecchiaia</i>	<i>Anticipate</i>	<i>Invalità</i>	<i>Superstiti</i>	<i>Totale</i>
Decorrenti ANNO 2020					
Maschi	3.019	7.447	686	5.384	16.536
Femmine	6.440	4.232	489	14.020	25.181
Totale	9.459	11.679	1.175	19.404	41.717
Decorrenti ANNO 2021					
Maschi	2.725	5.845	612	4.732	13.914
Femmine	5.810	3.675	407	12.921	22.813
Totale	8.535	9.520	1.019	17.653	36.727

COLTIVATORI DIRETTI MEZZADRI E COLONI

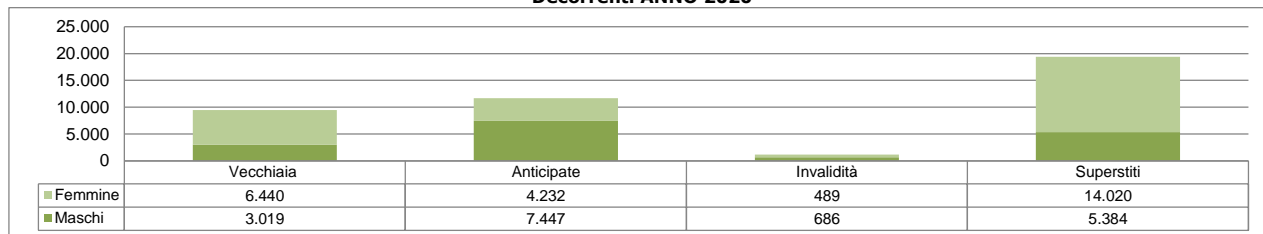
Distribuzione percentuale delle pensioni liquidate per sesso e categoria

Rilevazione al 02/01/2022

Decorrenti ANNO 2021



Decorrenti ANNO 2020



Età media alla decorrenza delle pensioni liquidate per categoria, anno di decorrenza e sesso

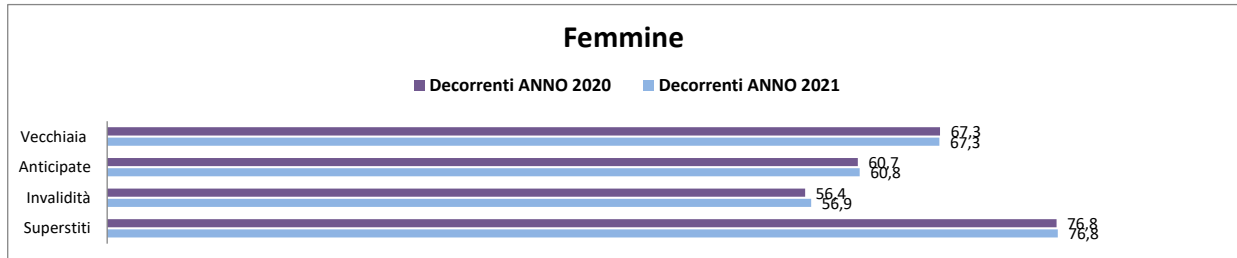

Rilevazione al 02/01/2022
(età in anni compiuti)

Sesso	Vecchiaia	Anticipate	Invalidità	Superstiti	Totale
Decorrenti ANNO 2020					
Maschi	67,6	61,2	55,9	81,6	68,8
Femmine	67,3	60,7	56,4	76,8	71,3
Totale	67,4	61,0	56,1	78,1	70,3
Decorrenti ANNO 2021					
Maschi	67,5	61,3	56,2	82,1	69,3
Femmine	67,3	60,8	56,9	76,8	71,5
Totale	67,4	61,1	56,5	78,2	70,7

COLTIVATORI DIRETTI MEZZADRI E COLONI

Età media alla decorrenza delle pensioni liquidate per sesso

Rilevazione al 02/01/2022



Numero di pensioni liquidate per categoria, anno di decorrenza ed area geografica

Rilevazione al 02/01/2022

<i>Aree Geografiche</i> (*)	<i>Vecchiaia</i>	<i>Anticipate</i>	<i>Invalità</i>	<i>Superstiti</i>	<i>Totale</i>
Decorrenti ANNO 2020					
Nord - Ovest	1.417	3.194	178	4.056	8.845
Nord - Est	1.721	4.607	224	4.906	11.458
Centro	2.167	1.739	205	4.210	8.321
Sud ed Isole	4.154	2.139	568	6.232	13.093
<i>Totale</i>	9.459	11.679	1.175	19.404	41.717
Decorrenti ANNO 2021					
Nord - Ovest	1.308	2.643	168	3.294	7.413
Nord - Est	1.659	3.557	208	4.650	10.074
Centro	1.905	1.307	217	4.089	7.518
Sud ed Isole	3.663	2.013	426	5.620	11.722
<i>Totale</i>	8.535	9.520	1.019	17.653	36.727

(*) L'area Nord- Ovest comprende: Piemonte, Valle d'Aosta, Lombardia e Liguria.

L'area Nord- Est comprende: Trentino-Alto Adige, Veneto, Friuli-Venezia Giulia e Emilia-Romagna.

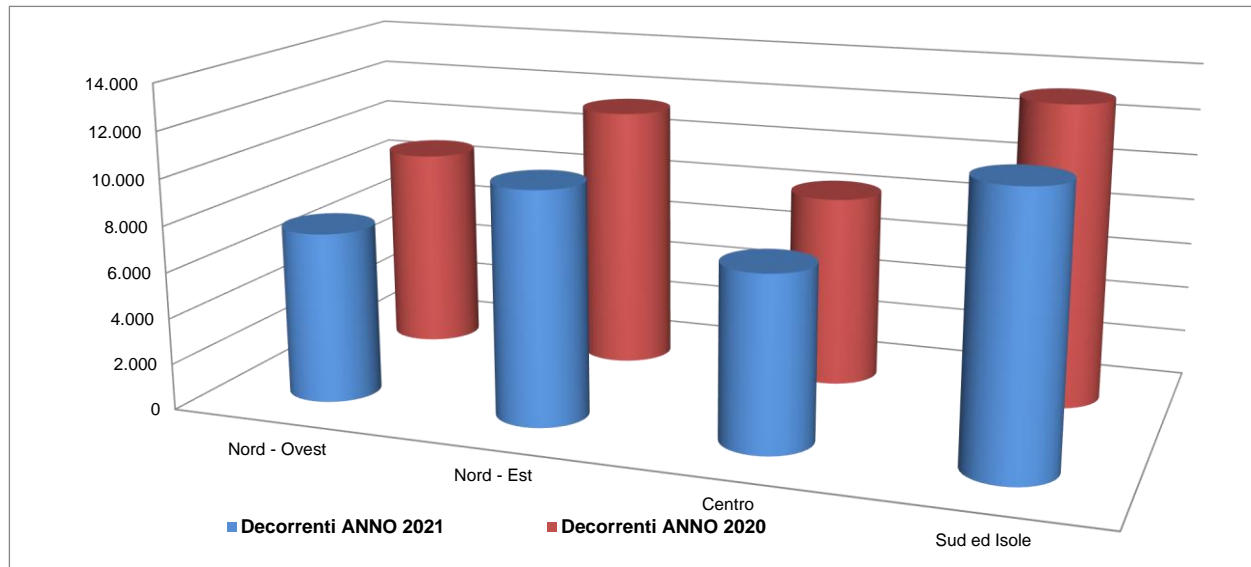
L'area Centro comprende: Toscana, Umbria, Marche e Lazio.

L'area Sud ed Isole comprende: Abruzzo, Molise, Campania, Puglia, Basilicata, Calabria, Sicilia e Sardegna.

COLTIVATORI DIRETTI MEZZADRI E COLONI

Distribuzione delle pensioni liquidate per ripartizione territoriale

Rilevazione al 02/01/2022



Numero di pensioni liquidate per categoria, anno di decorrenza e classe d'età

Rilevazione al 02/01/2022

<i>Classi di età</i> (*)	<i>Vecchiaia</i>	<i>Anticipate</i>	<i>Invalità</i>	<i>Superstiti</i>	<i>Totale</i>
Decorrenti ANNO 2020					
fino a 54	0	2	415	560	977
55-59	0	4.077	412	461	4.950
60-64	1	6.864	303	750	7.918
65-67	9.009	735	42	742	10.528
68 e oltre	449	1	3	16.891	17.344
<i>Totale</i>	9.459	11.679	1.175	19.404	41.717
<i>Età media alla dec.</i>	67,4	61,0	56,1	78,1	70,3
Decorrenti ANNO 2021					
fino a 54	0	4	337	391	732
55-59	0	3.049	359	419	3.827
60-64	48	5.868	268	711	6.895
65-67	8.111	599	54	665	9.429
68 e oltre	376	0	1	15.467	15.844
<i>Totale</i>	8.535	9.520	1.019	17.653	36.727
<i>Età media alla dec.</i>	67,4	61,1	56,5	78,2	70,7

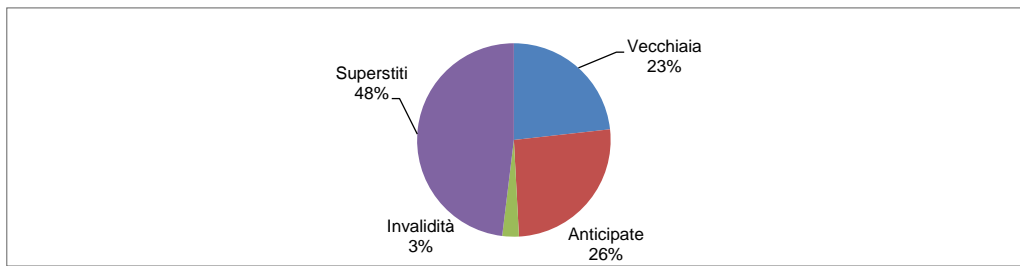
(*) Età in anni compiuti alla decorrenza

COLTIVATORI DIRETTI MEZZADRI E COLONI

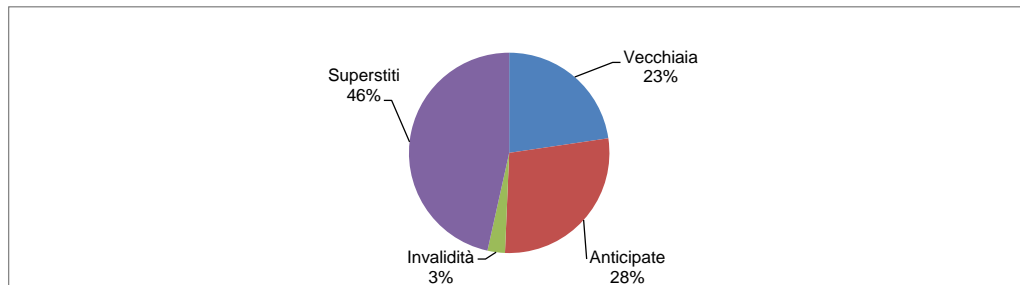
Distribuzione percentuale delle pensioni liquidate per categoria

Rilevazione al 02/01/2022

Decorrenti ANNO 2021



Decorrenti ANNO 2020



Numero di pensioni liquidate per categoria, anno di decorrenza e classe d'importo - **MASCHI**

Rilevazione al 02/01/2022

<i>Classi di importo mensile alla decorrenza in euro</i>	<i>Vecchiaia</i>	<i>Anticipate</i>	<i>Invalità</i>	<i>Superstiti</i>	<i>Totale</i>
Decorrenti ANNO 2020					
Fino a 499,99	454	87	158	3.314	4.013
500,00-999,99	2.049	3.656	467	2.056	8.228
1.000,00-1.499,99	383	1.945	50	13	2.391
1.500,00-1.999,99	81	986	9	1	1.077
2.000,00-2.999,99	30	568	1	0	599
3.000,00 e più	22	205	1	0	228
<i>Totale</i>	3.019	7.447	686	5.384	16.536
Decorrenti ANNO 2021					
Fino a 499,99	367	81	127	2.986	3.561
500,00-999,99	1.908	2.973	422	1.740	7.043
1.000,00-1.499,99	325	1.475	57	6	1.863
1.500,00-1.999,99	68	795	6	0	869
2.000,00-2.999,99	44	385	0	0	429
3.000,00 e più	13	136	0	0	149
<i>Totale</i>	2.725	5.845	612	4.732	13.914

Numero di pensioni liquidate per categoria, anno di decorrenza e classe d'importo - **FEMMINE**

Rilevazione al 02/01/2022

<i>Classi di importo mensile alla decorrenza in euro</i>	<i>Vecchiaia</i>	<i>Anticipate</i>	<i>Invalità</i>	<i>Superstiti</i>	<i>Totale</i>
Decorrenti ANNO 2020					
Fino a 499,99	1.400	209	186	5.749	7.544
500,00-999,99	4.610	2.929	282	7.670	15.491
1.000,00-1.499,99	393	794	20	517	1.724
1.500,00-1.999,99	28	218	1	65	312
2.000,00-2.999,99	5	65	0	15	85
3.000,00 e più	4	17	0	4	25
<i>Totale</i>	6.440	4.232	489	14.020	25.181
Decorrenti ANNO 2021					
Fino a 499,99	1.228	236	157	4.794	6.415
500,00-999,99	4.180	2.614	236	7.482	14.512
1.000,00-1.499,99	374	639	13	538	1.564
1.500,00-1.999,99	20	121	1	73	215
2.000,00-2.999,99	6	53	0	30	89
3.000,00 e più	2	12	0	4	18
<i>Totale</i>	5.810	3.675	407	12.921	22.813

Numero di pensioni liquidate per categoria, anno di decorrenza e classe d'importo

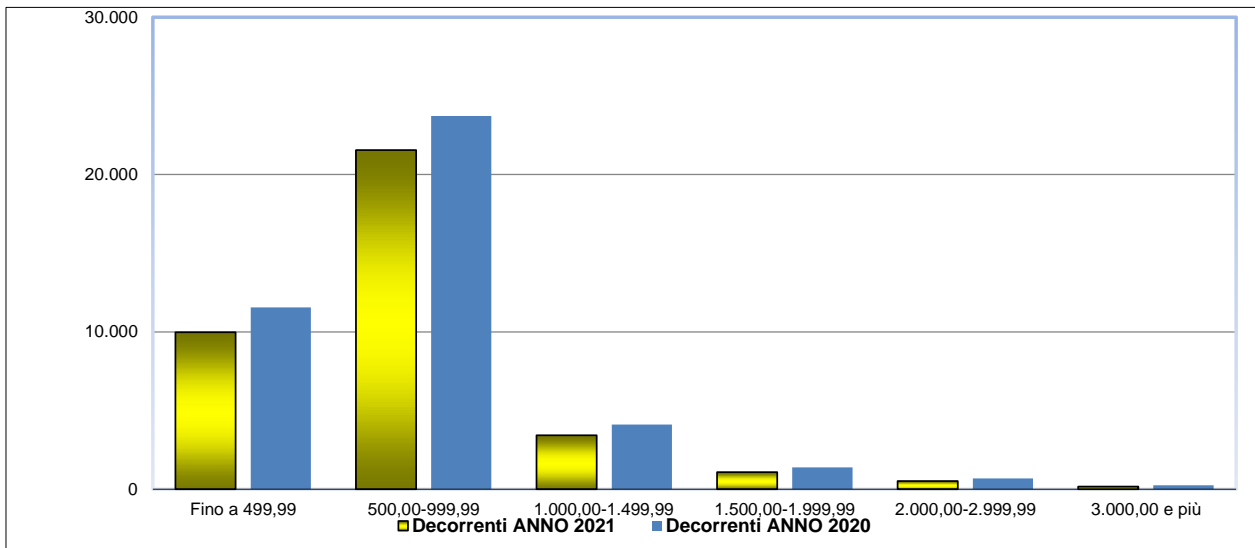
Rilevazione al 02/01/2022

<i>Classi di importo mensile alla decorrenza in euro</i>	<i>Vecchiaia</i>	<i>Anticipate</i>	<i>Invalità</i>	<i>Superstiti</i>	<i>Totale</i>
Decorrenti ANNO 2020					
Fino a 499,99	1.854	296	344	9.063	11.557
500,00-999,99	6.659	6.585	749	9.726	23.719
1.000,00-1.499,99	776	2.739	70	530	4.115
1.500,00-1.999,99	109	1.204	10	66	1.389
2.000,00-2.999,99	35	633	1	15	684
3.000,00 e più	26	222	1	4	253
<i>Totale</i>	9.459	11.679	1.175	19.404	41.717
Decorrenti ANNO 2021					
Fino a 499,99	1.595	317	284	7.780	9.976
500,00-999,99	6.088	5.587	658	9.222	21.555
1.000,00-1.499,99	699	2.114	70	544	3.427
1.500,00-1.999,99	88	916	7	73	1.084
2.000,00-2.999,99	50	438	0	30	518
3.000,00 e più	15	148	0	4	167
<i>Totale</i>	8.535	9.520	1.019	17.653	36.727

COLTIVATORI DIRETTI MEZZADRI E COLONI

Distribuzione delle pensioni liquidate per classe di importo mensile alla decorrenza in euro

Rilevazione al 02/01/2022



Numero di pensioni liquidate per categoria, anno di decorrenza e regime di liquidazione

Rilevazione al 02/01/2022

<i>Regime (*)</i>	<i>Vecchiaia</i>	<i>Anticipate</i>	<i>Invalità</i>	<i>Superstiti</i>	<i>Totale</i>
Decorrenti ANNO 2020					
Retributivo/Misto Contributivo	9.360 99	10.969 710	1.050 125	19.330 74	40.709 1.008
Totale	9.459	11.679	1.175	19.404	41.717
Decorrenti ANNO 2021					
Retributivo/Misto Contributivo	8.430 105	8.739 781	903 116	17.569 84	35.641 1.086
Totale	8.535	9.520	1.019	17.653	36.727

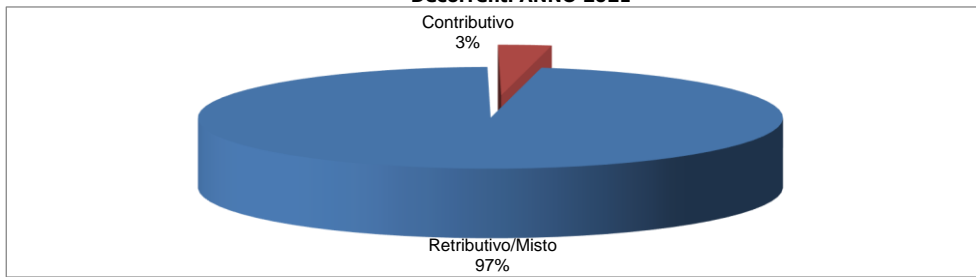
(*) Il regime si riferisce al metodo di calcolo della pensione: nel sistema contributivo sono comprese quindi sia le pensioni liquidate in regime contributivo puro (cioè di coloro che hanno la prima contribuzione accreditata dopo il 31 dicembre 1995 - art. 1, c.6 della legge 335/1995), sia quelle relative a coloro che pur essendo nel regime misto hanno esercitato la facoltà di opzione per il sistema contributivo (art. 1, c. 23 della legge 335/1995), oltre a quelle delle lavoratrici che hanno esercitato la cosiddetta opzione-donna (art. 1, c. 9 della legge 243/2004).

COLTIVATORI DIRETTI MEZZADRI E COLONI

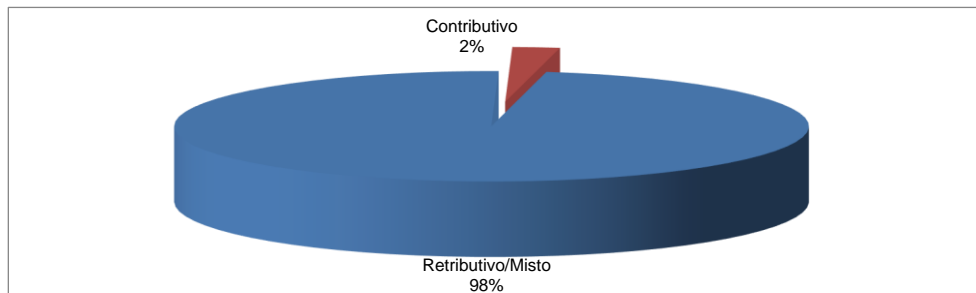
Distribuzione percentuale delle pensioni liquidate per regime di liquidazione

Rilevazione al 02/01/2022

Decorrenti ANNO 2021



Decorrenti ANNO 2020



ARTIGIANI

Distribuzione delle pensioni liquidate per trimestre di decorrenza e categoria (*)

Rilevazione al 02/01/2022

(numeri in unità - importi medi mensili alla decorrenza in unità di euro)

Trimestre di decorrenza	Vecchiaia		Anticipate		Invalidità		Superstiti		Totale	
	Numero	Importo medio	Numero	Importo medio	Numero	Importo medio	Numero	Importo medio	Numero	Importo medio
<u>ANNO 2020</u>										
I° trimestre	6.180	860	10.104	1.514	1.569	682	7.266	607	25.119	1.039
II° trimestre	5.724	855	7.464	1.486	924	695	9.496	643	23.608	963
III° trimestre	5.628	866	7.841	1.479	1.172	696	6.653	614	21.294	1.004
IV° trimestre	5.707	842	8.216	1.463	1.553	677	8.473	625	23.949	967
Totale	23.239	856	33.625	1.487	5.218	686	31.888	624	93.970	994
<u>ANNO 2021</u>										
I° trimestre	5.989	860	9.309	1.427	1.316	685	8.955	637	25.569	979
II° trimestre	6.030	861	7.993	1.327	1.521	694	8.357	636	23.901	927
III° trimestre	5.243	853	7.369	1.324	1.110	695	6.574	632	20.296	944
IV° trimestre	4.903	856	7.179	1.301	929	693	5.700	641	18.711	953
Totale	22.165	858	31.850	1.350	4.876	691	29.586	636	88.477	952

(*)Nei dati esposti sono compresi i trattamenti liquidati in regime di salvaguardia

Numero di pensioni liquidate per categoria, anno di decorrenza e sesso

Rilevazione al 02/01/2022

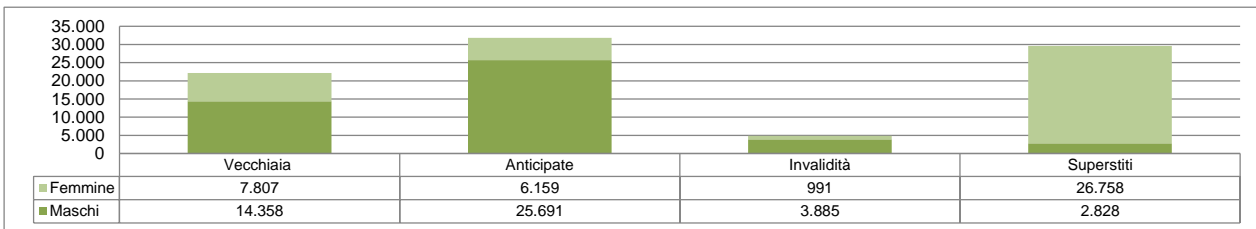
Sesso	Vecchiaia	Anticipate	Invalidità	Superstiti	Totale
Decorrenti ANNO 2020					
Maschi	15.401	27.446	4.247	3.234	50.328
Femmine	7.838	6.179	971	28.654	43.642
Totale	23.239	33.625	5.218	31.888	93.970
Decorrenti ANNO 2021					
Maschi	14.358	25.691	3.885	2.828	46.762
Femmine	7.807	6.159	991	26.758	41.715
Totale	22.165	31.850	4.876	29.586	88.477

ARTIGIANI

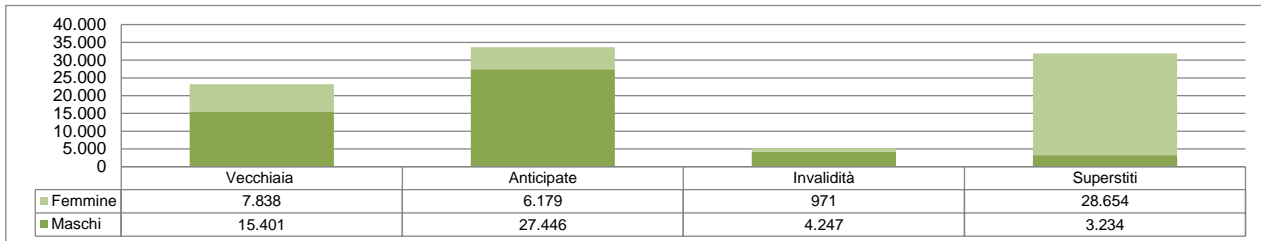
Distribuzione percentuale delle pensioni liquidate per sesso e categoria

Rilevazione al 02/01/2022

Decorrenti ANNO 2021



Decorrenti ANNO 2020



Età media alla decorrenza delle pensioni liquidate per categoria, anno di decorrenza e sesso

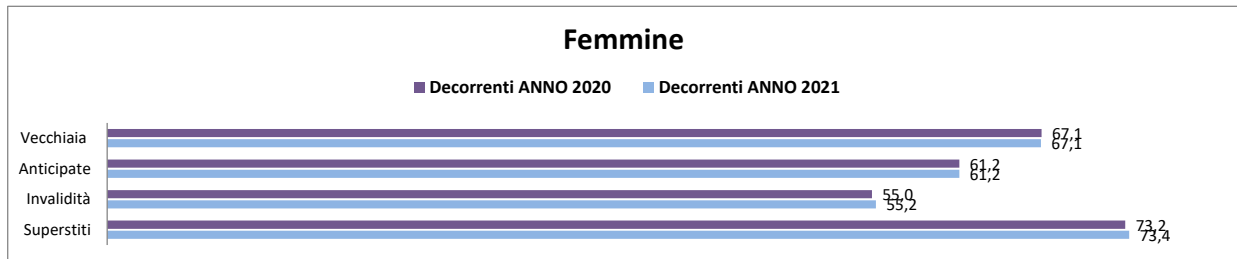
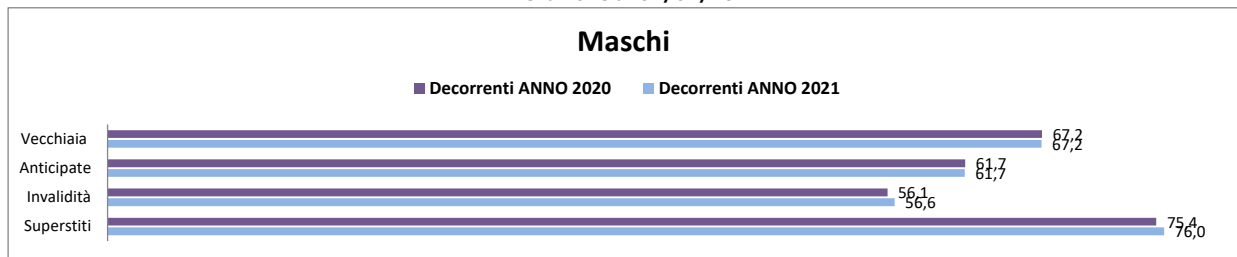
Rilevazione al 02/01/2022
(età in anni compiuti)

Sesso	Vecchiaia	Anticipate	Invalidità	Superstiti	Totale
Decorrenti ANNO 2020					
Maschi	67,2	61,7	56,1	75,4	63,8
Femmine	67,1	61,2	55,0	73,2	70,0
Totale	67,2	61,6	55,9	73,4	66,7
Decorrenti ANNO 2021					
Maschi	67,2	61,7	56,6	76,0	63,8
Femmine	67,1	61,2	55,2	73,4	70,0
Totale	67,1	61,6	56,3	73,7	66,7

ARTIGIANI

Età media alla decorrenza delle pensioni liquidate per sesso

Rilevazione al 02/01/2022



Numero di pensioni liquidate per categoria, anno di decorrenza ed area geografica

Rilevazione al 02/01/2022

<i>Aree Geografiche</i> (*)	<i>Vecchiaia</i>	<i>Anticipate</i>	<i>Invalità</i>	<i>Superstiti</i>	<i>Totale</i>
Decorrenti ANNO 2020					
Nord - Ovest	6.626	11.879	1.194	10.936	30.635
Nord - Est	4.683	11.076	1.120	7.687	24.566
Centro	4.894	6.361	1.225	6.277	18.757
Sud ed Isole	7.036	4.309	1.679	6.988	20.012
<i>Totale</i>	23.239	33.625	5.218	31.888	93.970
Decorrenti ANNO 2021					
Nord - Ovest	6.429	11.188	1.223	9.193	28.033
Nord - Est	4.450	10.619	1.161	7.481	23.711
Centro	4.685	6.060	1.104	6.094	17.943
Sud ed Isole	6.601	3.983	1.388	6.818	18.790
<i>Totale</i>	22.165	31.850	4.876	29.586	88.477

(*) L'area Nord- Ovest comprende: Piemonte, Valle d'Aosta, Lombardia e Liguria.

L'area Nord- Est comprende: Trentino-Alto Adige, Veneto, Friuli-Venezia Giulia e Emilia-Romagna.

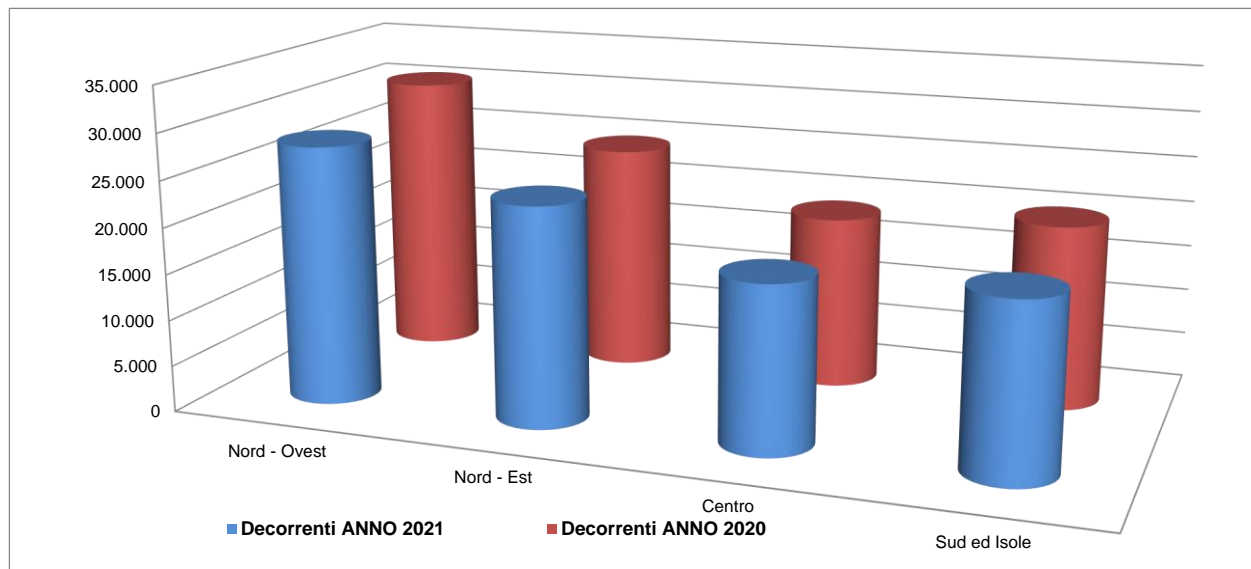
L'area Centro comprende: Toscana, Umbria, Marche e Lazio.

L'area Sud ed Isole comprende: Abruzzo, Molise, Campania, Puglia, Basilicata, Calabria, Sicilia e Sardegna.

ARTIGIANI

Distribuzione delle pensioni liquidate per ripartizione territoriale

Rilevazione al 02/01/2022



Numero di pensioni liquidate per categoria, anno di decorrenza e classe d'età

Rilevazione al 02/01/2022

<i>Classi di età</i> (*)	<i>Vecchiaia</i>	<i>Anticipate</i>	<i>Invalità</i>	<i>Superstiti</i>	<i>Totale</i>
Decorrenti ANNO 2020					
fino a 54	0	2	1.944	1.849	3.795
55-59	0	9.030	1.729	1.546	12.305
60-64	4	21.861	1.330	2.540	25.735
65-67	22.549	2.732	201	2.087	27.569
68 e oltre	686	0	14	23.866	24.566
<i>Totale</i>	23.239	33.625	5.218	31.888	93.970
<i>Età media alla dec.</i>	67,2	61,6	55,9	73,4	66,7
Decorrenti ANNO 2021					
fino a 54	0	3	1.746	1.572	3.321
55-59	0	8.389	1.611	1.397	11.397
60-64	73	21.054	1.264	2.262	24.653
65-67	21.502	2.404	230	2.006	26.142
68 e oltre	590	0	25	22.349	22.964
<i>Totale</i>	22.165	31.850	4.876	29.586	88.477
<i>Età media alla dec.</i>	67,1	61,6	56,3	73,7	66,7

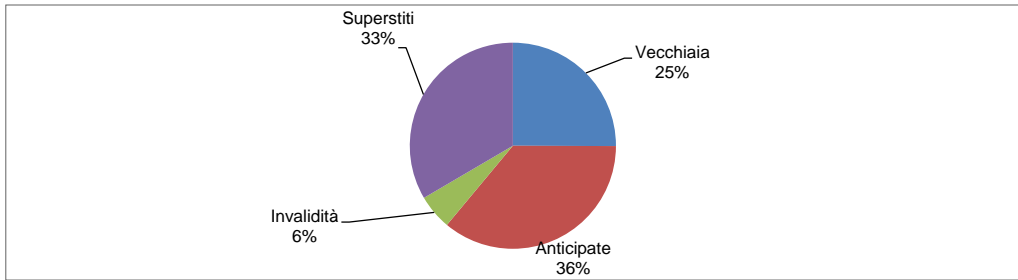
(*) Età in anni compiuti alla decorrenza

ARTIGIANI

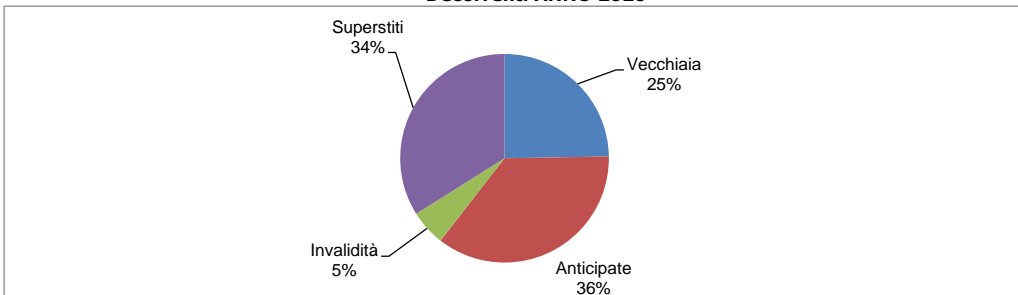
Distribuzione percentuale delle pensioni liquidate per categoria

Rilevazione al 02/01/2022

Decorrenti ANNO 2021



Decorrenti ANNO 2020



Numero di pensioni liquidate per categoria, anno di decorrenza e classe d'importo - **MASCHI**

Rilevazione al 02/01/2022

<i>Classi di importo mensile alla decorrenza in euro</i>	<i>Vecchiaia</i>	<i>Anticipate</i>	<i>Invalità</i>	<i>Superstiti</i>	<i>Totale</i>
Decorrenti ANNO 2020					
Fino a 499,99	962	120	742	2.004	3.828
500,00-999,99	8.943	3.094	2.766	1.185	15.988
1.000,00-1.499,99	3.996	11.629	632	38	16.295
1.500,00-1.999,99	988	7.626	89	7	8.710
2.000,00-2.999,99	428	4.006	17	0	4.451
3.000,00 e più	84	971	1	0	1.056
<i>Totale</i>	15.401	27.446	4.247	3.234	50.328
Decorrenti ANNO 2021					
Fino a 499,99	736	91	660	1.802	3.289
500,00-999,99	8.540	5.508	2.548	983	17.579
1.000,00-1.499,99	3.778	11.006	584	36	15.404
1.500,00-1.999,99	897	5.822	81	7	6.807
2.000,00-2.999,99	342	2.722	11	0	3.075
3.000,00 e più	65	542	1	0	608
<i>Totale</i>	14.358	25.691	3.885	2.828	46.762

Numero di pensioni liquidate per categoria, anno di decorrenza e classe d'importo - **FEMMINE**

Rilevazione al 02/01/2022

<i>Classi di importo mensile alla decorrenza in euro</i>	<i>Vecchiaia</i>	<i>Anticipate</i>	<i>Invalità</i>	<i>Superstiti</i>	<i>Totale</i>
Decorrenti ANNO 2020					
Fino a 499,99	1.172	64	361	5.514	7.111
500,00-999,99	5.628	3.099	549	20.412	29.688
1.000,00-1.499,99	815	2.218	57	2.279	5.369
1.500,00-1.999,99	159	525	4	372	1.060
2.000,00-2.999,99	58	230	0	75	363
3.000,00 e più	6	43	0	2	51
<i>Totale</i>	7.838	6.179	971	28.654	43.642
Decorrenti ANNO 2021					
Fino a 499,99	1.065	66	325	4.734	6.190
500,00-999,99	5.653	3.492	609	19.233	28.987
1.000,00-1.499,99	861	1.981	48	2.320	5.210
1.500,00-1.999,99	169	427	7	382	985
2.000,00-2.999,99	56	168	2	83	309
3.000,00 e più	3	25	0	6	34
<i>Totale</i>	7.807	6.159	991	26.758	41.715

Numero di pensioni liquidate per categoria, anno di decorrenza e classe d'importo

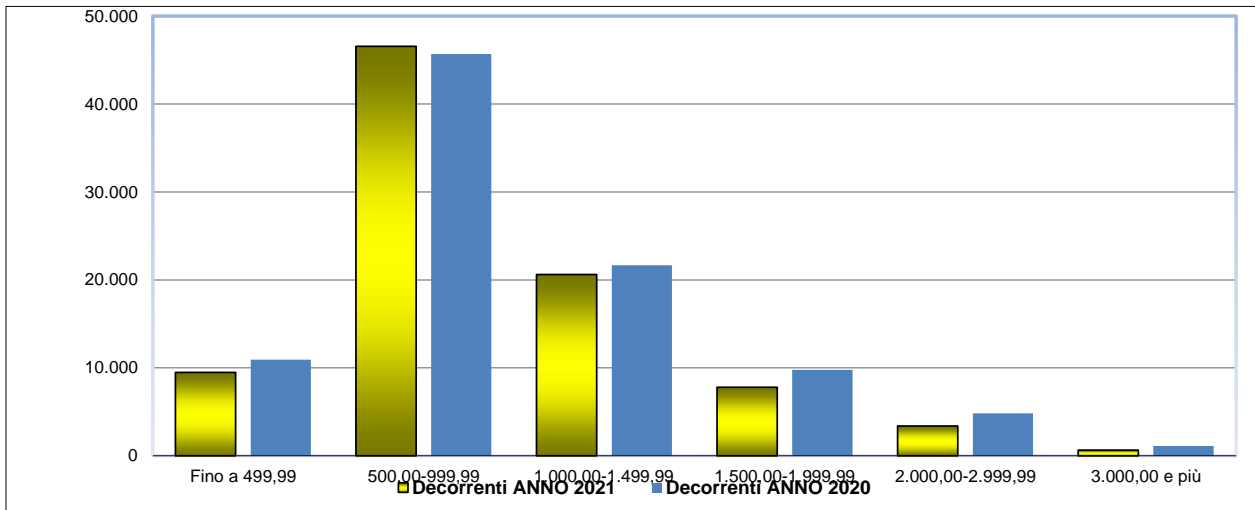
Rilevazione al 02/01/2022

<i>Classi di importo mensile alla decorrenza in euro</i>	<i>Vecchiaia</i>	<i>Anticipate</i>	<i>Invalità</i>	<i>Superstiti</i>	<i>Totale</i>
Decorrenti ANNO 2020					
Fino a 499,99	2.134	184	1.103	7.518	10.939
500,00-999,99	14.571	6.193	3.315	21.597	45.676
1.000,00-1.499,99	4.811	13.847	689	2.317	21.664
1.500,00-1.999,99	1.147	8.151	93	379	9.770
2.000,00-2.999,99	486	4.236	17	75	4.814
3.000,00 e più	90	1.014	1	2	1.107
<i>Totale</i>	23.239	33.625	5.218	31.888	93.970
Decorrenti ANNO 2021					
Fino a 499,99	1.801	157	985	6.536	9.479
500,00-999,99	14.193	9.000	3.157	20.216	46.566
1.000,00-1.499,99	4.639	12.987	632	2.356	20.614
1.500,00-1.999,99	1.066	6.249	88	389	7.792
2.000,00-2.999,99	398	2.890	13	83	3.384
3.000,00 e più	68	567	1	6	642
<i>Totale</i>	22.165	31.850	4.876	29.586	88.477

ARTIGIANI

Distribuzione delle pensioni liquidate per classe di importo mensile alla decorrenza in euro

Rilevazione al 02/01/2022



Numero di pensioni liquidate per categoria, anno di decorrenza e regime di liquidazione

Rilevazione al 02/01/2022

<i>Regime (*)</i>	<i>Vecchiaia</i>	<i>Anticipate</i>	<i>Invalità</i>	<i>Superstiti</i>	<i>Totale</i>
Decorrenti ANNO 2020					
Retributivo/Misto Contributivo	22.879 360	32.435 1.190	4.727 491	31.625 263	91.666 2.304
Totale	23.239	33.625	5.218	31.888	93.970
Decorrenti ANNO 2021					
Retributivo/Misto Contributivo	21.748 417	30.388 1.462	4.425 451	29.375 211	85.936 2.541
Totale	22.165	31.850	4.876	29.586	88.477

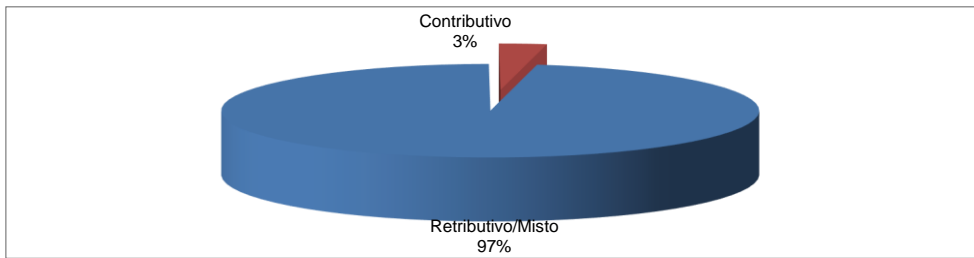
(*) Il regime si riferisce al metodo di calcolo della pensione: nel sistema contributivo sono comprese quindi sia le pensioni liquidate in regime contributivo puro (cioè di coloro che hanno la prima contribuzione accreditata dopo il 31 dicembre 1995 - art. 1, c.6 della legge 335/1995), sia quelle relative a coloro che pur essendo nel regime misto hanno esercitato la facoltà di opzione per il sistema contributivo (art. 1, c. 23 della legge 335/1995), oltre a quelle delle lavoratrici che hanno esercitato la cosiddetta opzione-donna (art. 1, c. 9 della legge 243/2004).

ARTIGIANI

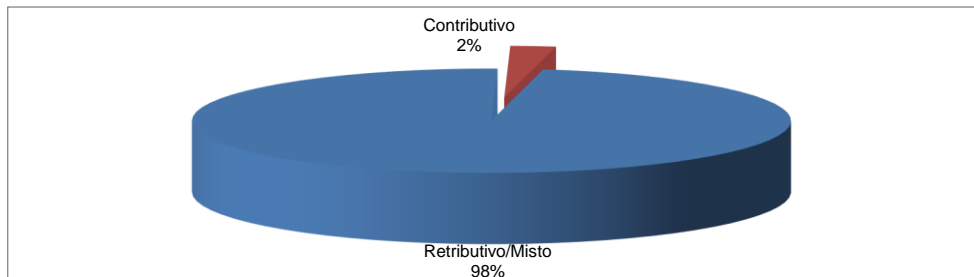
Distribuzione percentuale delle pensioni liquidate per regime di liquidazione

Rilevazione al 02/01/2022

Decorrenti ANNO 2021



Decorrenti ANNO 2020



COMMERCianti

Distribuzione delle pensioni liquidate per trimestre di decorrenza e categoria (*)

Rilevazione al 02/01/2022

(numeri in unità - importi medi mensili alla decorrenza in unità di euro)

Trimestre di decorrenza	Vecchiaia		Anticipate		Invalidità		Superstiti		Totale	
	Numero	Importo medio	Numero	Importo medio	Numero	Importo medio	Numero	Importo medio	Numero	Importo medio
<u>ANNO 2020</u>										
I° trimestre	7.227	905	8.040	1.571	1.417	661	5.223	576	21.907	1.055
II° trimestre	7.060	906	5.786	1.552	857	621	6.791	595	20.494	973
III° trimestre	6.931	920	6.165	1.549	1.056	650	4.969	587	19.121	1.021
IV° trimestre	6.789	869	6.555	1.530	1.343	649	6.012	598	20.699	985
Totale	28.007	900	26.546	1.551	4.673	648	22.995	590	82.221	1.009
<u>ANNO 2021</u>										
I° trimestre	7.122	900	7.191	1.513	1.196	648	6.517	598	22.026	997
II° trimestre	7.058	881	6.072	1.423	1.331	662	6.190	605	20.651	944
III° trimestre	6.608	907	5.755	1.436	1.009	642	4.722	597	18.094	979
IV° trimestre	5.864	885	5.826	1.416	866	643	3.976	608	16.532	993
Totale	26.652	894	24.844	1.450	4.402	650	21.405	601	77.303	978

(*)Nei dati esposti sono compresi i trattamenti liquidati in regime di salvaguardia

Numero di pensioni liquidate per categoria, anno di decorrenza e sesso

Rilevazione al 02/01/2022

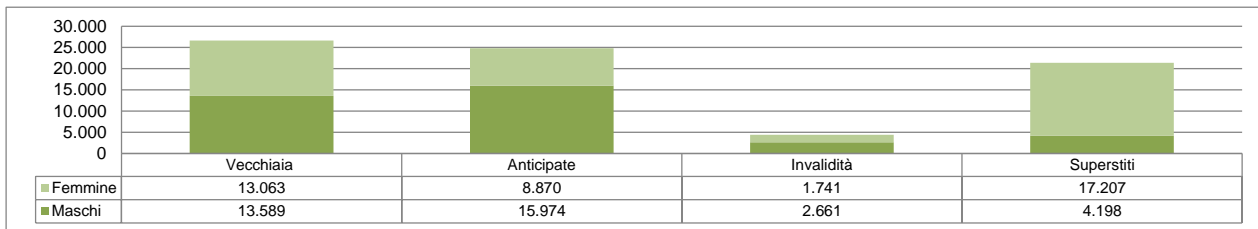
<i>Sesso</i>	<i>Vecchiaia</i>	<i>Anticipate</i>	<i>Invalità</i>	<i>Superstiti</i>	<i>Totale</i>
Decorrenti ANNO 2020					
Maschi	14.966	17.650	2.890	4.714	40.220
Femmine	13.041	8.896	1.783	18.281	42.001
Totale	28.007	26.546	4.673	22.995	82.221
Decorrenti ANNO 2021					
Maschi	13.589	15.974	2.661	4.198	36.422
Femmine	13.063	8.870	1.741	17.207	40.881
Totale	26.652	24.844	4.402	21.405	77.303

COMMERCianti

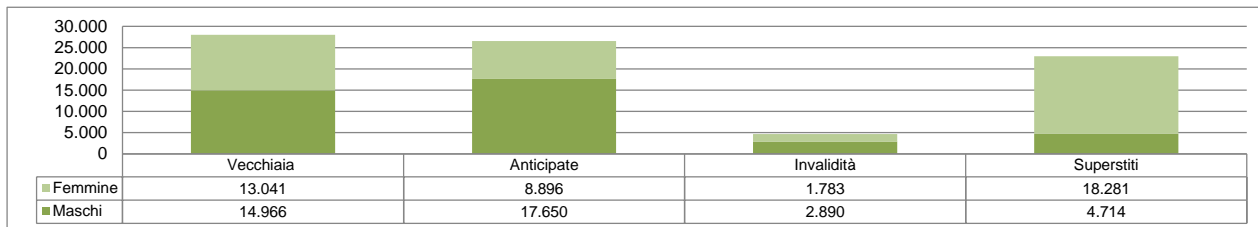
Distribuzione percentuale delle pensioni liquidate per sesso e categoria

Rilevazione al 02/01/2022

Decorrenti ANNO 2021



Decorrenti ANNO 2020



Età media alla decorrenza delle pensioni liquidate per categoria, anno di decorrenza e sesso

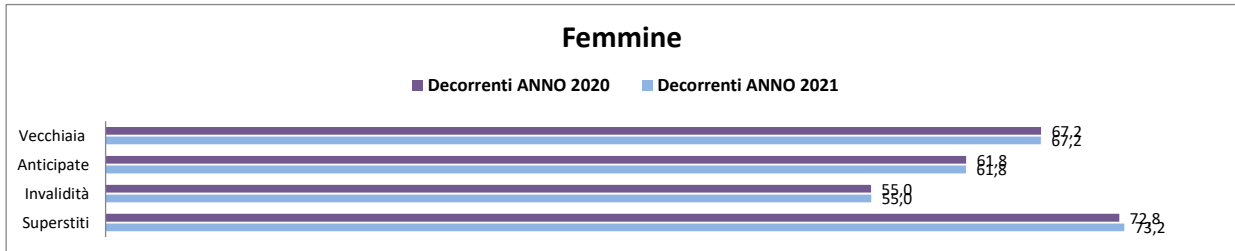

Rilevazione al 02/01/2022
(età in anni compiuti)

Sesso	Vecchiaia	Anticipate	Invalità	Superstiti	Totale
Decorrenti ANNO 2020					
Maschi	67,2	62,6	56,4	76,6	65,5
Femmine	67,2	61,8	55,0	72,8	68,0
Totale	67,2	62,4	55,9	73,6	66,8
Decorrenti ANNO 2021					
Maschi	67,3	62,5	56,4	77,2	65,5
Femmine	67,2	61,8	55,0	73,2	68,0
Totale	67,2	62,3	55,9	74,0	66,9

COMMERCianti

Età media alla decorrenza delle pensioni liquidate per sesso

Rilevazione al 02/01/2022



Numero di pensioni liquidate per categoria, anno di decorrenza ed area geografica

Rilevazione al 02/01/2022

<i>Aree Geografiche</i> (*)	<i>Vecchiaia</i>	<i>Anticipate</i>	<i>Invalità</i>	<i>Superstiti</i>	<i>Totale</i>
Decorrenti ANNO 2020					
Nord - Ovest	7.838	9.395	1.024	7.522	25.779
Nord - Est	5.772	8.851	1.008	5.331	20.962
Centro	6.081	4.786	986	4.483	16.336
Sud ed Isole	8.316	3.514	1.655	5.659	19.144
<i>Totale</i>	28.007	26.546	4.673	22.995	82.221
Decorrenti ANNO 2021					
Nord - Ovest	7.432	9.063	1.044	6.397	23.936
Nord - Est	5.594	8.350	1.016	4.825	19.785
Centro	5.735	4.289	861	4.467	15.352
Sud ed Isole	7.891	3.142	1.481	5.716	18.230
<i>Totale</i>	26.652	24.844	4.402	21.405	77.303

(*) L'area Nord- Ovest comprende: Piemonte, Valle d'Aosta, Lombardia e Liguria.

L'area Nord- Est comprende: Trentino-Alto Adige, Veneto, Friuli-Venezia Giulia e Emilia-Romagna.

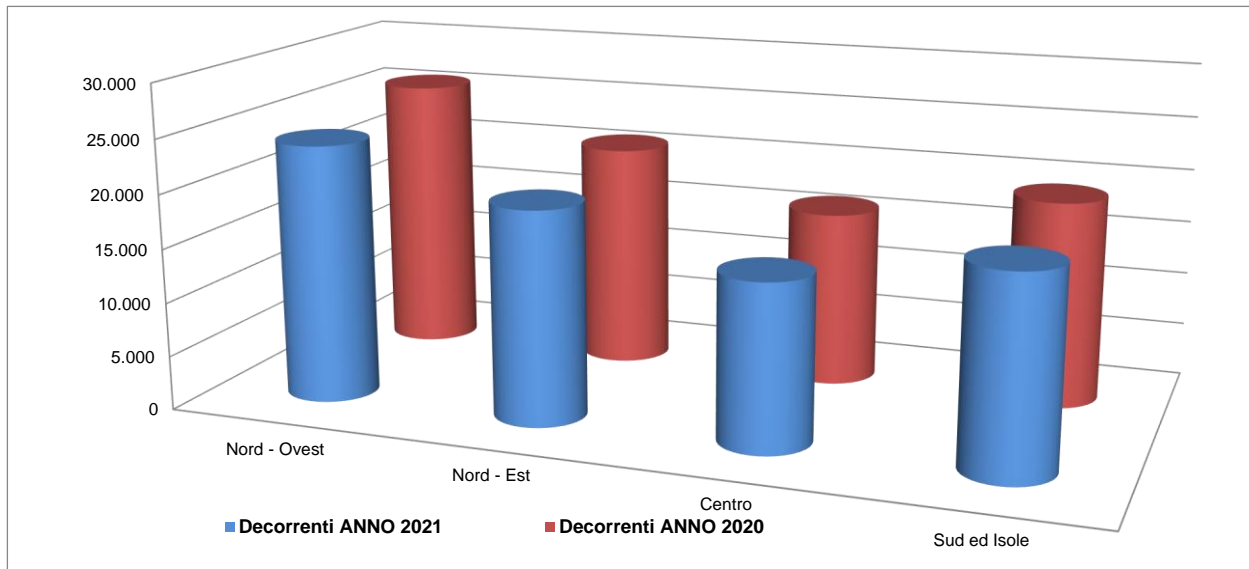
L'area Centro comprende: Toscana, Umbria, Marche e Lazio.

L'area Sud ed Isole comprende: Abruzzo, Molise, Campania, Puglia, Basilicata, Calabria, Sicilia e Sardegna.

COMMERCianti

Distribuzione delle pensioni liquidate per ripartizione territoriale

Rilevazione al 02/01/2022



Numero di pensioni liquidate per categoria, anno di decorrenza e classe d'età

Rilevazione al 02/01/2022

Classi di età (*)	Vecchiaia	Anticipate	Invalità	Superstiti	Totale
Decorrenti ANNO 2020					
fino a 54	0	3	1.756	1.538	3.297
55-59	0	3.650	1.423	1.220	6.293
60-64	4	19.586	1.262	1.796	22.648
65-67	26.947	3.307	203	1.385	31.842
68 e oltre	1.056	0	29	17.056	18.141
Totale	28.007	26.546	4.673	22.995	82.221
Età media alla dec.	67,2	62,4	55,9	73,6	66,8
Decorrenti ANNO 2021					
fino a 54	0	1	1.664	1.236	2.901
55-59	0	3.328	1.360	1.067	5.755
60-64	67	18.844	1.134	1.660	21.705
65-67	25.517	2.671	220	1.349	29.757
68 e oltre	1.068	0	24	16.093	17.185
Totale	26.652	24.844	4.402	21.405	77.303
Età media alla dec.	67,2	62,3	55,9	74,0	66,9

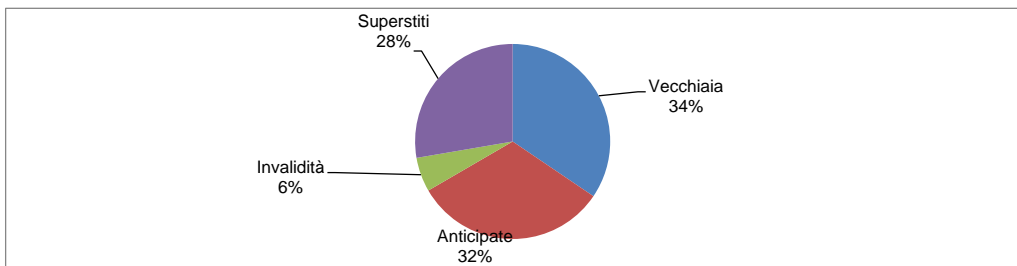
(*) Età in anni compiuti alla decorrenza

COMMERCianti

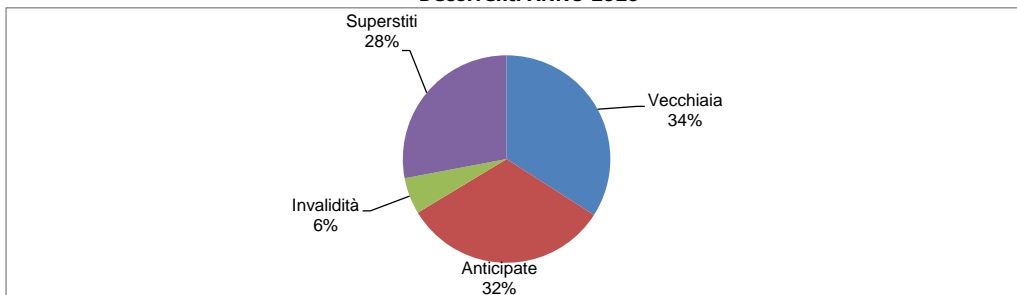
Distribuzione percentuale delle pensioni liquidate per categoria

Rilevazione al 02/01/2022

Decorrenti ANNO 2021



Decorrenti ANNO 2020



Numero di pensioni liquidate per categoria, anno di decorrenza e classe d'importo - **MASCHI**

Rilevazione al 02/01/2022

<i>Classi di importo mensile alla decorrenza in euro</i>	<i>Vecchiaia</i>	<i>Anticipate</i>	<i>Invalità</i>	<i>Superstiti</i>	<i>Totale</i>
Decorrenti ANNO 2020					
Fino a 499,99	1.097	63	644	2.857	4.661
500,00-999,99	7.714	2.470	1.760	1.790	13.734
1.000,00-1.499,99	3.656	6.390	359	52	10.457
1.500,00-1.999,99	1.269	3.915	84	10	5.278
2.000,00-2.999,99	883	3.013	32	4	3.932
3.000,00 e più	347	1.799	11	1	2.158
<i>Totale</i>	14.966	17.650	2.890	4.714	40.220
Decorrenti ANNO 2021					
Fino a 499,99	918	53	638	2.577	4.186
500,00-999,99	7.246	3.426	1.538	1.565	13.775
1.000,00-1.499,99	3.232	5.523	374	45	9.174
1.500,00-1.999,99	1.086	3.202	73	8	4.369
2.000,00-2.999,99	801	2.436	32	3	3.272
3.000,00 e più	306	1.334	6	0	1.646
<i>Totale</i>	13.589	15.974	2.661	4.198	36.422

Numero di pensioni liquidate per categoria, anno di decorrenza e classe d'importo - **FEMMINE**

Rilevazione al 02/01/2022

<i>Classi di importo mensile alla decorrenza in euro</i>	<i>Vecchiaia</i>	<i>Anticipate</i>	<i>Invalità</i>	<i>Superstiti</i>	<i>Totale</i>
Decorrenti ANNO 2020					
Fino a 499,99	2.001	105	682	4.863	7.651
500,00-999,99	9.062	4.002	985	11.353	25.402
1.000,00-1.499,99	1.481	3.288	94	1.520	6.383
1.500,00-1.999,99	330	941	12	403	1.686
2.000,00-2.999,99	148	436	10	128	722
3.000,00 e più	19	124	0	14	157
Totale	13.041	8.896	1.783	18.281	42.001
Decorrenti ANNO 2021					
Fino a 499,99	1.910	125	638	4.195	6.868
500,00-999,99	9.089	4.595	986	11.028	25.698
1.000,00-1.499,99	1.577	2.971	102	1.432	6.082
1.500,00-1.999,99	324	708	11	413	1.456
2.000,00-2.999,99	142	374	3	122	641
3.000,00 e più	21	97	1	17	136
Totale	13.063	8.870	1.741	17.207	40.881

Numero di pensioni liquidate per categoria, anno di decorrenza e classe d'importo

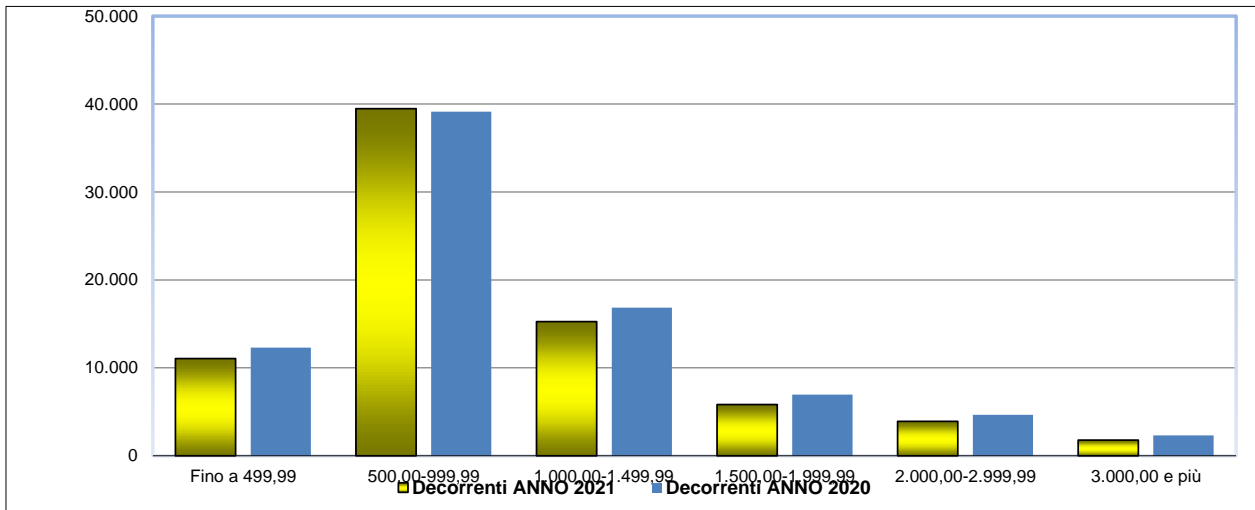
Rilevazione al 02/01/2022

<i>Classi di importo mensile alla decorrenza in euro</i>	<i>Vecchiaia</i>	<i>Anticipate</i>	<i>Invalità</i>	<i>Superstiti</i>	<i>Totale</i>
Decorrenti ANNO 2020					
Fino a 499,99	3.098	168	1.326	7.720	12.312
500,00-999,99	16.776	6.472	2.745	13.143	39.136
1.000,00-1.499,99	5.137	9.678	453	1.572	16.840
1.500,00-1.999,99	1.599	4.856	96	413	6.964
2.000,00-2.999,99	1.031	3.449	42	132	4.654
3.000,00 e più	366	1.923	11	15	2.315
Totale	28.007	26.546	4.673	22.995	82.221
Decorrenti ANNO 2021					
Fino a 499,99	2.828	178	1.276	6.772	11.054
500,00-999,99	16.335	8.021	2.524	12.593	39.473
1.000,00-1.499,99	4.809	8.494	476	1.477	15.256
1.500,00-1.999,99	1.410	3.910	84	421	5.825
2.000,00-2.999,99	943	2.810	35	125	3.913
3.000,00 e più	327	1.431	7	17	1.782
Totale	26.652	24.844	4.402	21.405	77.303

COMMERCianti

Distribuzione delle pensioni liquidate per classe di importo mensile alla decorrenza in euro

Rilevazione al 02/01/2022



Numero di pensioni liquidate per categoria, anno di decorrenza e regime di liquidazione

Rilevazione al 02/01/2022

<i>Regime (*)</i>	<i>Vecchiaia</i>	<i>Anticipate</i>	<i>Invalità</i>	<i>Superstiti</i>	<i>Totale</i>
Decorrenti ANNO 2020					
Retributivo/Misto Contributivo	27.198 809	24.491 2.055	3.974 699	22.612 383	78.275 3.946
Totale	28.007	26.546	4.673	22.995	82.221
Decorrenti ANNO 2021					
Retributivo/Misto Contributivo	25.710 942	22.316 2.528	3.718 684	21.024 381	72.768 4.535
Totale	26.652	24.844	4.402	21.405	77.303

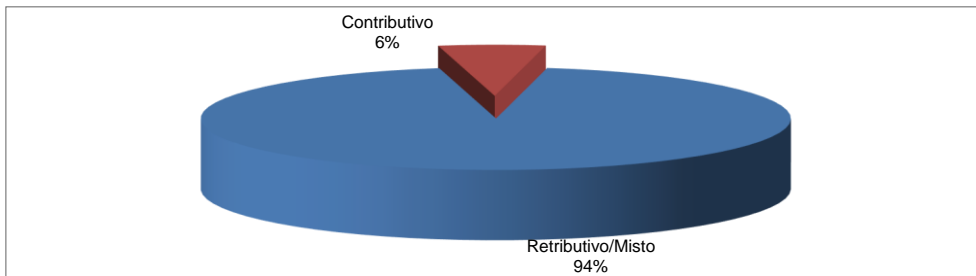
(*) Il regime si riferisce al metodo di calcolo della pensione: nel sistema contributivo sono comprese quindi sia le pensioni liquidate in regime contributivo puro (cioè di coloro che hanno la prima contribuzione accreditata dopo il 31 dicembre 1995 - art. 1, c.6 della legge 335/1995), sia quelle relative a coloro che pur essendo nel regime misto hanno esercitato la facoltà di opzione per il sistema contributivo (art. 1, c. 23 della legge 335/1995), oltre a quelle delle lavoratrici che hanno esercitato la cosiddetta opzione-donna (art. 1, c. 9 della legge 243/2004).

COMMERCianti

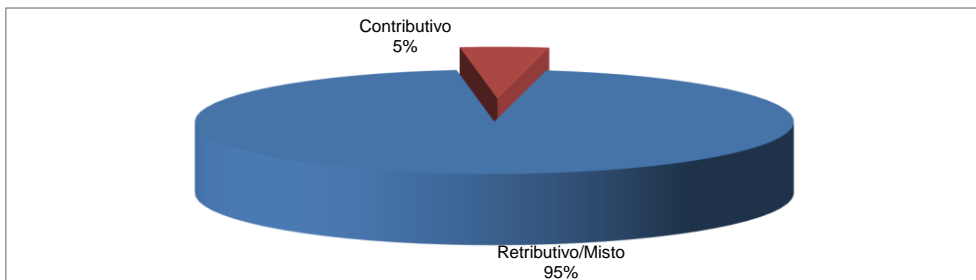
Distribuzione percentuale delle pensioni liquidate per regime di liquidazione

Rilevazione al 02/01/2022

Decorrenti ANNO 2021



Decorrenti ANNO 2020



PARASUBORDINATI

NOTA BENE:

Con la legge 335/95 è stata istituita presso l'INPS una nuova forma di previdenza obbligatoria destinata a tutelare le figure professionali emergenti e in costante crescita nel mercato del lavoro, prive di appositi Albi, oppure quelle attività che la giurisprudenza definisce atipiche, quali le collaborazioni coordinate e continuative, nonché gli incaricati alla vendita a domicilio.

Gli iscritti alla gestione separata dei lavoratori autonomi, hanno diritto alla pensione di vecchiaia, pensione di inabilità, assegno di invalidità, pensione ai superstiti, secondo le disposizioni previste per la gestione previdenziale degli esercenti attività commerciali di cui alla Legge 233/90.

Distribuzione delle pensioni liquidate per trimestre di decorrenza e categoria (*)

Rilevazione al 02/01/2022

(numeri in unità - importi medi mensili alla decorrenza in unità di euro)

Trimestre di decorrenza	Vecchiaia		Anticipate		Invalidità		Superstiti		Totale	
	Numero	Importo medio	Numero	Importo medio	Numero	Importo medio	Numero	Importo medio	Numero	Importo medio
<u>ANNO 2020</u>										
I° trimestre	7.716	318	-	-	100	440	1.900	105	9.716	277
II° trimestre	6.187	332	-	-	70	349	2.914	116	9.171	263
III° trimestre	7.064	327	-	-	99	355	1.795	105	8.958	283
IV° trimestre	8.297	337	-	-	113	373	2.337	104	10.747	287
Totale	29.264	329	-	-	382	382	8.946	108	38.592	278
<u>ANNO 2021</u>										
I° trimestre	7.251	355	-	-	99	333	2.528	108	9.878	291
II° trimestre	7.748	361	-	-	139	275	2.477	111	10.364	300
III° trimestre	6.630	361	-	-	103	322	1.857	109	8.590	306
IV° trimestre	6.912	325	-	-	80	280	1.521	96	8.513	284
Totale	28.541	351	-	-	421	301	8.383	107	37.345	295

(*)Nei dati esposti sono compresi i trattamenti liquidati in regime di salvaguardia

Numero di pensioni liquidate per categoria, anno di decorrenza e sesso

Rilevazione al 02/01/2022

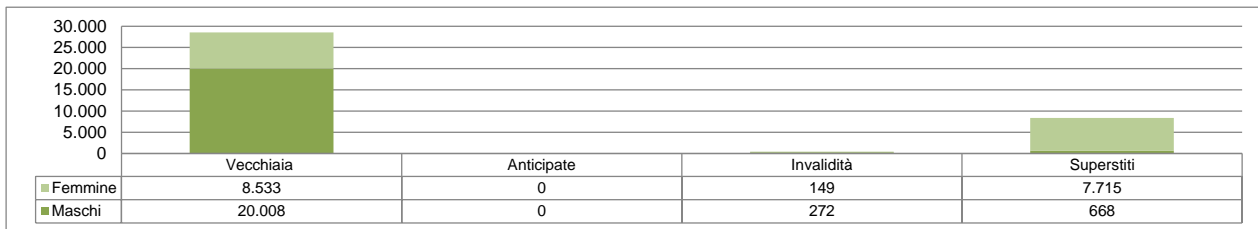
<i>Sesso</i>	<i>Vecchiaia</i>	<i>Anticipate</i>	<i>Invalidità</i>	<i>Superstiti</i>	<i>Totale</i>
Decorrenti ANNO 2020					
Maschi	20.963	0	256	683	21.902
Femmine	8.301	0	126	8.263	16.690
Totale	29.264	0	382	8.946	38.592
Decorrenti ANNO 2021					
Maschi	20.008	0	272	668	20.948
Femmine	8.533	0	149	7.715	16.397
Totale	28.541	0	421	8.383	37.345

PARASUBORDINATI

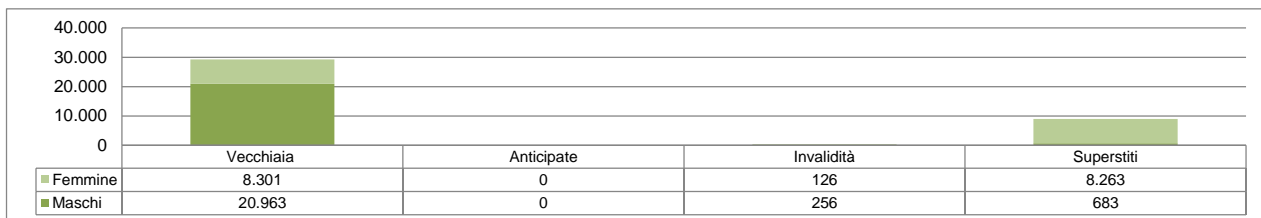
Distribuzione percentuale delle pensioni liquidate per sesso e categoria

Rilevazione al 02/01/2022

Decorrenti ANNO 2021



Decorrenti ANNO 2020



Età media alla decorrenza delle pensioni liquidate per categoria, anno di decorrenza e sesso

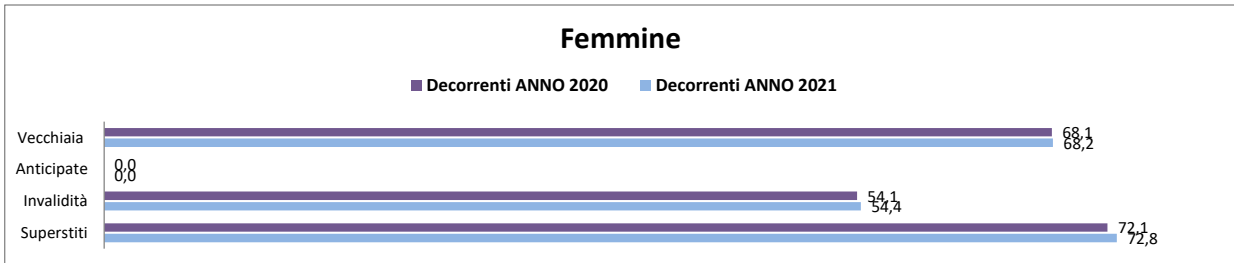
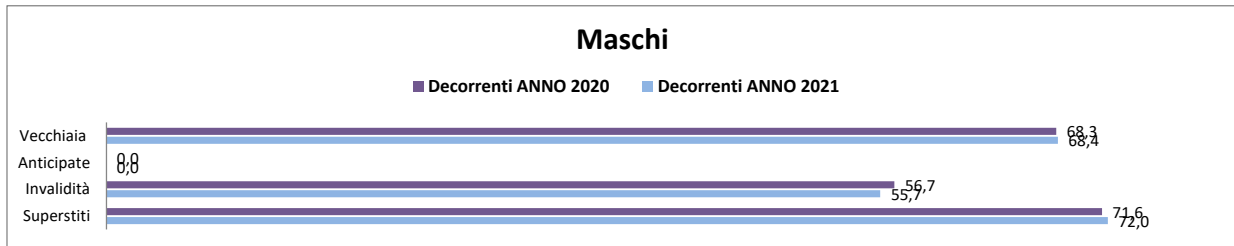
Rilevazione al 02/01/2022
(età in anni compiuti)

Sesso	Vecchiaia	Anticipate	Invalidità	Superstiti	Totale
Decorrenti ANNO 2020					
Maschi	68,3	0,0	56,7	71,6	68,3
Femmine	68,1	0,0	54,1	72,1	70,0
Totale	68,3	0,0	55,8	72,1	69,0
Decorrenti ANNO 2021					
Maschi	68,4	0,0	55,7	72,0	68,4
Femmine	68,2	0,0	54,4	72,8	70,2
Totale	68,4	0,0	55,2	72,7	69,2

PARASUBORDINATI

Età media alla decorrenza delle pensioni liquidate per sesso

Rilevazione al 02/01/2022



Numero di pensioni liquidate per categoria, anno di decorrenza ed area geografica

Rilevazione al 02/01/2022

<i>Aree Geografiche</i> (*)	<i>Vecchiaia</i>	<i>Anticipate</i>	<i>Invalità</i>	<i>Superstiti</i>	<i>Totale</i>
Decorrenti ANNO 2020					
Nord - Ovest	10.442	0	88	3.708	14.238
Nord - Est	8.650	0	94	2.524	11.268
Centro	6.506	0	136	1.932	8.574
Sud ed Isole	3.666	0	64	782	4.512
<i>Totale</i>	29.264	0	382	8.946	38.592
Decorrenti ANNO 2021					
Nord - Ovest	10.218	0	93	3.216	13.527
Nord - Est	8.586	0	137	2.486	11.209
Centro	6.120	0	134	1.871	8.125
Sud ed Isole	3.617	0	57	810	4.484
<i>Totale</i>	28.541	0	421	8.383	37.345

(*) L'area Nord- Ovest comprende: Piemonte, Valle d'Aosta, Lombardia e Liguria.

L'area Nord- Est comprende: Trentino-Alto Adige, Veneto, Friuli-Venezia Giulia e Emilia-Romagna.

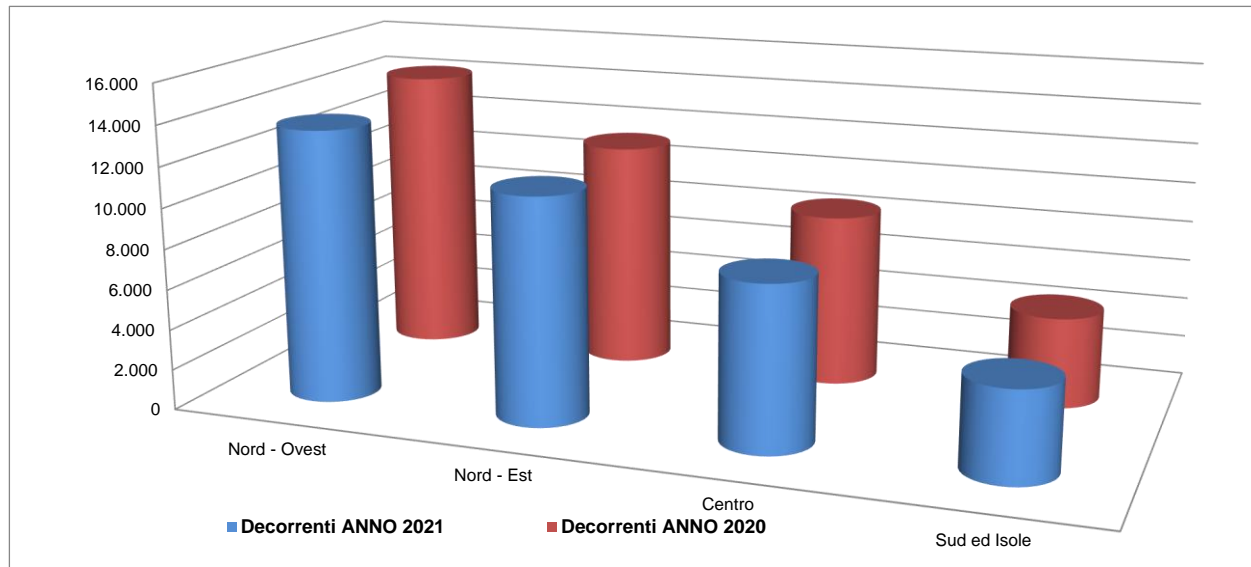
L'area Centro comprende: Toscana, Umbria, Marche e Lazio.

L'area Sud ed Isole comprende: Abruzzo, Molise, Campania, Puglia, Basilicata, Calabria, Sicilia e Sardegna.

PARASUBORDINATI

Distribuzione delle pensioni liquidate per ripartizione territoriale

Rilevazione al 02/01/2022



Numero di pensioni liquidate per categoria, anno di decorrenza e classe d'età

Rilevazione al 02/01/2022

<i>Classi di età</i> (*)	<i>Vecchiaia</i>	<i>Anticipate</i>	<i>Invalità</i>	<i>Superstiti</i>	<i>Totale</i>
Decorrenti ANNO 2020					
fino a 54	0	0	157	477	634
55-59	1	0	99	395	495
60-64	1.530	0	106	741	2.377
65-67	20.258	0	16	719	20.993
68 e oltre	7.475	0	4	6.614	14.093
<i>Totale</i>	29.264	0	382	8.946	38.592
<i>Età media alla dec.</i>	68,3	0,0	55,8	72,1	69,0
Decorrenti ANNO 2021					
fino a 54	0	0	183	423	606
55-59	1	0	110	309	420
60-64	1.729	0	108	572	2.409
65-67	19.067	0	18	652	19.737
68 e oltre	7.744	0	2	6.427	14.173
<i>Totale</i>	28.541	0	421	8.383	37.345
<i>Età media alla dec.</i>	68,4	0,0	55,2	72,7	69,2

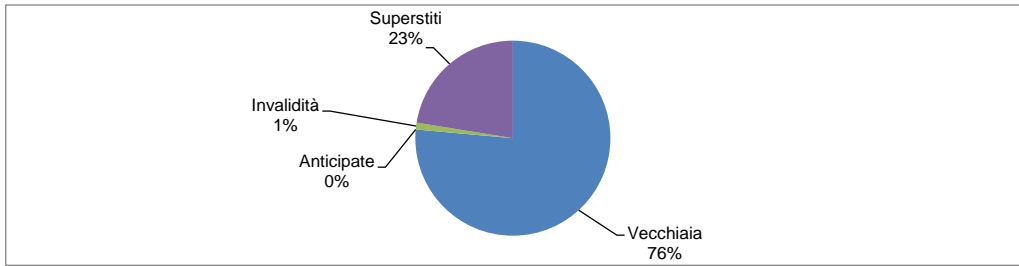
(*) Età in anni compiuti alla decorrenza

PARASUBORDINATI

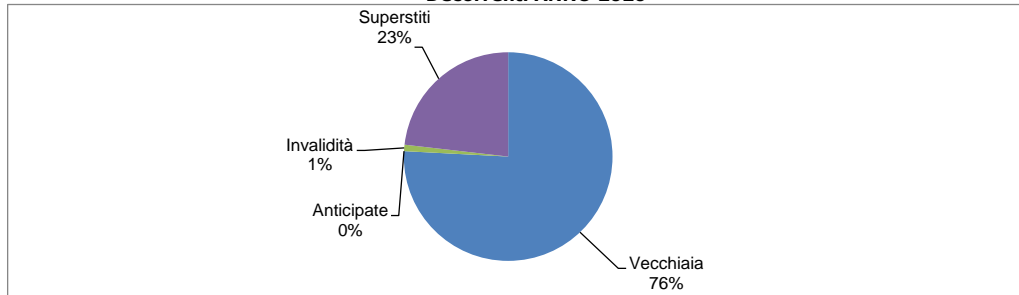
Distribuzione percentuale delle pensioni liquidate per categoria

Rilevazione al 02/01/2022

Decorrenti ANNO 2021



Decorrenti ANNO 2020



Numero di pensioni liquidate per categoria, anno di decorrenza e classe d'importo - MASCHI

Rilevazione al 02/01/2022

<i>Classi di importo mensile alla decorrenza in euro</i>	<i>Vecchiaia</i>	<i>Anticipate</i>	<i>Invalità</i>	<i>Superstiti</i>	<i>Totale</i>
Decorrenti ANNO 2020					
Fino a 499,99	17.093	0	164	675	17.932
500,00-999,99	1.389	0	71	8	1.468
1.000,00-1.499,99	911	0	15	0	926
1.500,00-1.999,99	657	0	4	0	661
2.000,00-2.999,99	667	0	2	0	669
3.000,00 e più	246	0	0	0	246
<i>Totale</i>	20.963	0	256	683	21.902
Decorrenti ANNO 2021					
Fino a 499,99	16.074	0	209	654	16.937
500,00-999,99	1.254	0	46	12	1.312
1.000,00-1.499,99	869	0	13	2	884
1.500,00-1.999,99	751	0	2	0	753
2.000,00-2.999,99	750	0	2	0	752
3.000,00 e più	310	0	0	0	310
<i>Totale</i>	20.008	0	272	668	20.948

Numero di pensioni liquidate per categoria, anno di decorrenza e classe d'importo - **FEMMINE**

Rilevazione al 02/01/2022

<i>Classi di importo mensile alla decorrenza in euro</i>	<i>Vecchiaia</i>	<i>Anticipate</i>	<i>Invalità</i>	<i>Superstiti</i>	<i>Totale</i>
Decorrenti ANNO 2020					
Fino a 499,99	7.252	0	98	7.851	15.201
500,00-999,99	440	0	25	331	796
1.000,00-1.499,99	306	0	2	70	378
1.500,00-1.999,99	171	0	1	6	178
2.000,00-2.999,99	112	0	0	5	117
3.000,00 e più	20	0	0	0	20
<i>Totale</i>	8.301	0	126	8.263	16.690
Decorrenti ANNO 2021					
Fino a 499,99	7.434	0	124	7.326	14.884
500,00-999,99	422	0	23	310	755
1.000,00-1.499,99	349	0	2	65	416
1.500,00-1.999,99	192	0	0	10	202
2.000,00-2.999,99	108	0	0	2	110
3.000,00 e più	28	0	0	2	30
<i>Totale</i>	8.533	0	149	7.715	16.397

Numero di pensioni liquidate per categoria, anno di decorrenza e classe d'importo

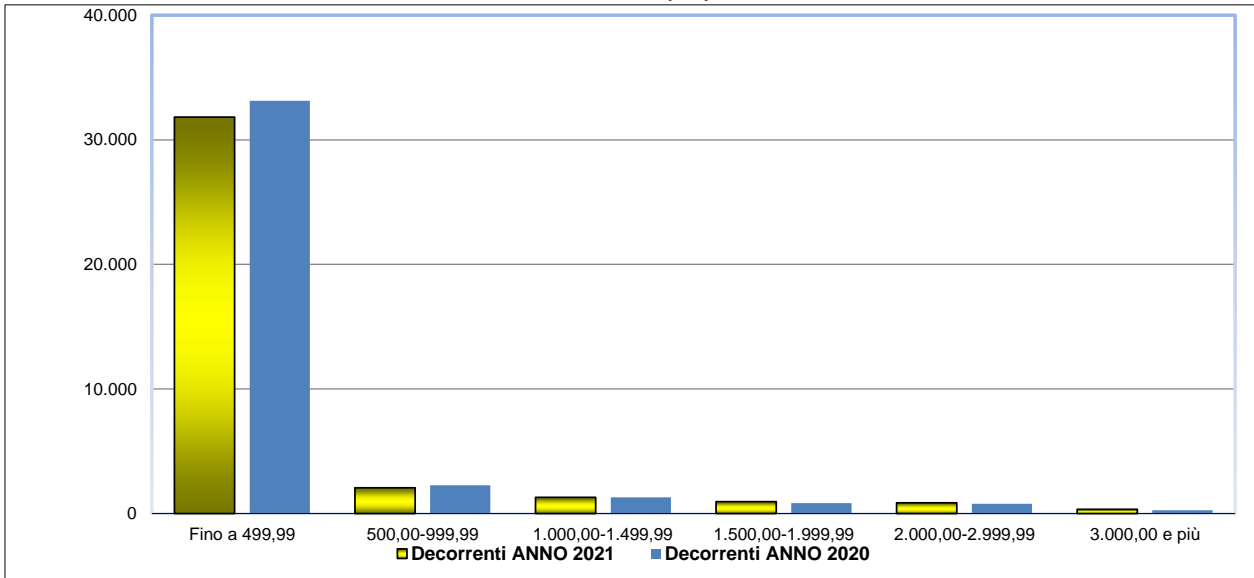
Rilevazione al 02/01/2022

<i>Classi di importo mensile alla decorrenza in euro</i>	<i>Vecchiaia</i>	<i>Anticipate</i>	<i>Invalità</i>	<i>Superstiti</i>	<i>Totale</i>
Decorrenti ANNO 2020					
Fino a 499,99	24.345	0	262	8.526	33.133
500,00-999,99	1.829	0	96	339	2.264
1.000,00-1.499,99	1.217	0	17	70	1.304
1.500,00-1.999,99	828	0	5	6	839
2.000,00-2.999,99	779	0	2	5	786
3.000,00 e più	266	0	0	0	266
<i>Totale</i>	29.264	0	382	8.946	38.592
Decorrenti ANNO 2021					
Fino a 499,99	23.508	0	333	7.980	31.821
500,00-999,99	1.676	0	69	322	2.067
1.000,00-1.499,99	1.218	0	15	67	1.300
1.500,00-1.999,99	943	0	2	10	955
2.000,00-2.999,99	858	0	2	2	862
3.000,00 e più	338	0	0	2	340
<i>Totale</i>	28.541	0	421	8.383	37.345

PARASUBORDINATI

Distribuzione delle pensioni liquidate per classe di importo mensile alla decorrenza in euro

Rilevazione al 02/01/2022



Numero di pensioni liquidate per categoria, anno di decorrenza e regime di liquidazione

Rilevazione al 02/01/2022

<i>Regime (*)</i>	<i>Vecchiaia</i>	<i>Anticipate</i>	<i>Invalità</i>	<i>Superstiti</i>	<i>Totale</i>
Decorrenti ANNO 2020					
Retributivo/Misto Contributivo	16 29.248	0 0	0 382	300 8.646	316 38.276
Totale	29.264	0	382	8.946	38.592
<i>di cui: #RIF!</i>					
Retributivo/Misto Contributivo	16 29.248	0 0	0 382	300 8.646	316 38.276
Totale	29.264	0	382	8.946	38.592
Decorrenti ANNO 2021					
Retributivo/Misto Contributivo	9 28.532	0 0	0 421	266 8.117	275 37.070
Totale	28.541	0	421	8.383	37.345

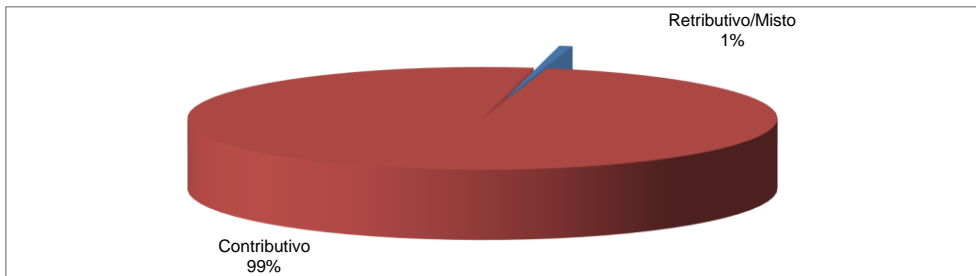
(*) Il regime si riferisce al metodo di calcolo della pensione: nel sistema contributivo sono comprese quindi sia le pensioni liquidate in regime contributivo puro (cioè di coloro che hanno la prima contribuzione accreditata dopo il 31 dicembre 1995 - art. 1, c.6 della legge 335/1995), sia quelle relative a coloro che pur essendo nel regime misto hanno esercitato la facoltà di opzione per il sistema contributivo (art. 1, c. 23 della legge 335/1995), oltre a quelle delle lavoratrici che hanno esercitato la cosiddetta opzione-donna (art. 1, c. 9 della legge 243/2004).

PARASUBORDINATI

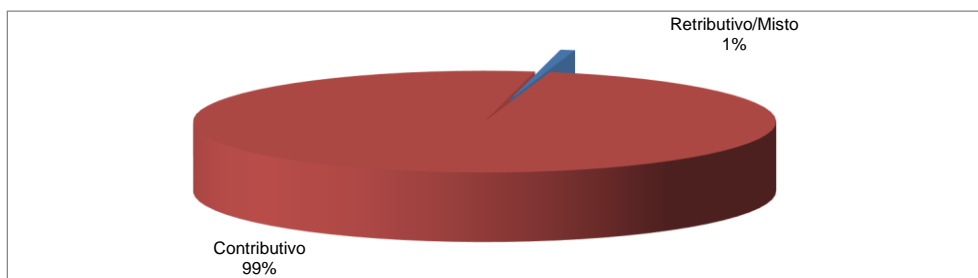
Distribuzione percentuale delle pensioni liquidate per regime di liquidazione

Rilevazione al 02/01/2022

Decorrenti ANNO 2021



#RIF!



GESTIONE DIPENDENTI PUBBLICI

NOTA BENE:

Alla Gestione Dipendenti Pubblici⁽¹⁾ sono iscritti ai fini del trattamento pensionistico, i dipendenti pubblici. Essa comprende le seguenti casse:

CTPS (Cassa Trattamenti Pensionistici Statali) alla quale sono iscritti i dipendenti delle amministrazioni statali, compresi i dipendenti civili e militari dello Stato, secondo i seguenti comparti di contrattazione: Aziende Autonome, Forze di Polizia, Magistrati, Militari, Ministeri, Scuola e Università.

CPDEL (Cassa Pensioni Dipendenti Enti Locali), alla quale sono obbligatoriamente iscritti in via esclusiva i dipendenti di comuni, province e regioni (escluso la Sicilia); il personale non medico di ASL e aziende ospedaliere; i dipendenti di aziende municipalizzate e di alcuni Enti del comparto Parastato.

CPUG (Cassa Pensioni Ufficiali Giudiziari) coadiutori alla quale sono iscritti ufficiali giudiziari, aiutanti ufficiali giudiziari e coadiutori.

CPI (Cassa Pensioni Insegnanti) alla quale sono obbligatoriamente iscritti insegnanti di asili d'infanzia comunali o eretti in enti morali e insegnanti di scuole elementari parificate.

CPS (Cassa Pensioni Sanitari) alla quale sono obbligatoriamente iscritti i medici dipendenti dal Servizio Sanitario Nazionale: i medici chirurghi e veterinari dipendenti da comune, province e istituzioni pubbliche di assistenza e beneficenza.

(1) Gestione in cui, dal 1° gennaio 2012, è confluito l'Inpdap soppresso a seguito del decreto legge 6 dicembre 2011, n. 201 (cosiddetto Salva Italia), convertito con la legge 24 dicembre 2011, n. 214.

Distribuzione delle pensioni liquidate per trimestre di decorrenza e categoria (*)

Rilevazione al 02/01/2022

(numeri in unità - importi medi mensili alla decorrenza in unità di euro)

Trimestre di decorrenza	Vecchiaia		Anticipate		Invalidità		Superstiti		Totale	
	Numero	Importo medio	Numero	Importo medio	Numero	Importo medio	Numero	Importo medio	Numero	Importo medio
<u>ANNO 2020</u>										
I° trimestre	5.289	2.425	20.426	2.387	1.221	1.895	9.178	1.113	36.114	2.052
II° trimestre	4.507	2.413	12.979	2.322	577	2.068	10.558	1.114	28.621	1.886
III° trimestre	16.278	2.032	43.080	2.232	1.058	1.845	8.706	1.097	69.122	2.036
IV° trimestre	4.950	2.760	17.772	2.549	1.302	1.808	10.691	1.121	34.715	2.112
Totale	31.024	2.271	94.257	2.338	4.158	1.879	39.133	1.112	168.572	2.030
<u>ANNO 2021</u>										
I° trimestre	4.052	2.413	15.978	2.406	1.179	1.804	11.169	1.119	32.378	1.941
II° trimestre	3.918	2.401	13.249	2.371	1.130	1.839	10.215	1.118	28.512	1.905
III° trimestre	15.164	1.945	44.962	2.208	638	1.858	7.683	1.132	68.447	2.026
IV° trimestre	2.883	2.677	12.067	2.295	105	2.169	1.951	1.140	17.006	2.226
Totale	26.017	2.168	86.256	2.282	3.052	1.841	31.018	1.123	146.343	2.007

Numero di pensioni liquidate per categoria, anno di decorrenza e sesso

Rilevazione al 02/01/2022

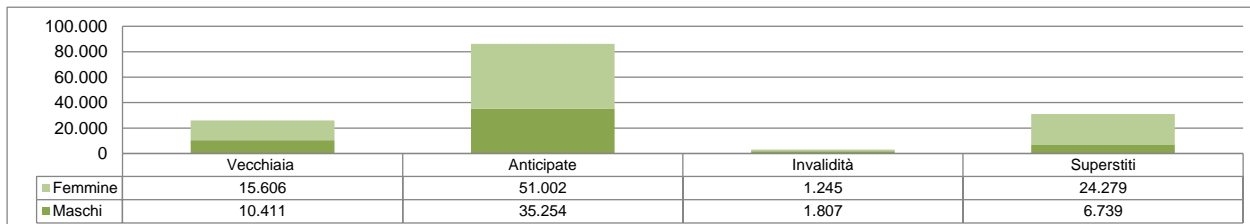
<i>Sesso</i>	<i>Vecchiaia</i>	<i>Anticipate</i>	<i>Invalidità</i>	<i>Superstiti</i>	<i>Totale</i>
Decorrenti ANNO 2020					
Maschi	14.455	39.469	2.626	8.630	65.180
Femmine	16.569	54.788	1.532	30.503	103.392
Totale	31.024	94.257	4.158	39.133	168.572
Decorrenti ANNO 2021					
Maschi	10.411	35.254	1.807	6.739	54.211
Femmine	15.606	51.002	1.245	24.279	92.132
Totale	26.017	86.256	3.052	31.018	146.343

GESTIONE DIPENDENTI PUBBLICI

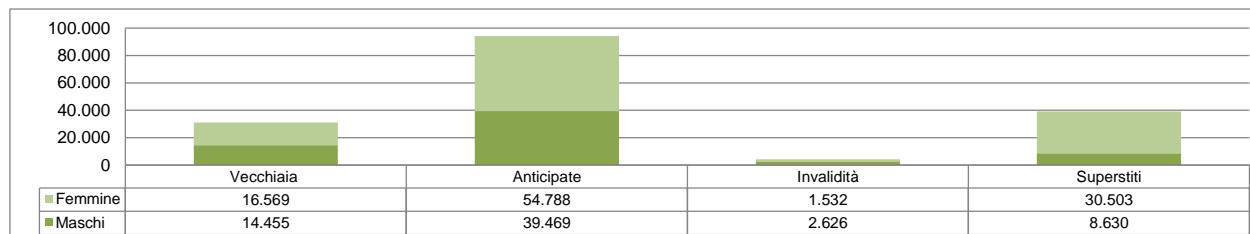
Distribuzione percentuale delle pensioni liquidate per sesso e categoria

Rilevazione al 02/01/2022

Decorrenti ANNO 2021



Decorrenti ANNO 2020



Età media alla decorrenza delle pensioni liquidate per categoria, anno di decorrenza e sesso

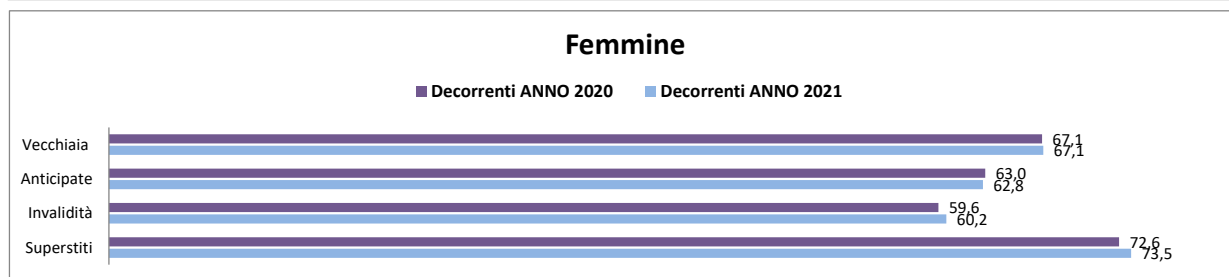
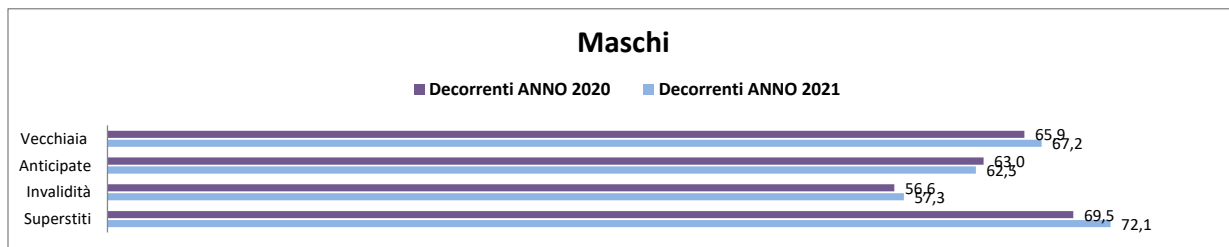
Rilevazione al 02/01/2022
(età in anni compiuti)

Sesso	Vecchiaia	Anticipate	Invalidità	Superstiti	Totale
Decorrenti ANNO 2020					
Maschi	65,9	63,0	56,6	69,5	64,3
Femmine	67,1	63,0	59,6	72,6	66,4
Totale	66,5	63,0	57,7	71,9	65,6
Decorrenti ANNO 2021					
Maschi	67,2	62,5	57,3	72,1	64,4
Femmine	67,1	62,8	60,2	73,5	66,3
Totale	67,2	62,7	58,5	73,2	65,6

GESTIONE DIPENDENTI PUBBLICI

Età media alla decorrenza delle pensioni liquidate per sesso

Rilevazione al 02/01/2022



Numero di pensioni liquidate per categoria, anno di decorrenza ed area geografica

Rilevazione al 02/01/2022

<i>Aree Geografiche</i> (*)	<i>Vecchiaia</i>	<i>Anticipate</i>	<i>Invalità</i>	<i>Superstiti</i>	<i>Totale</i>
Decorrenti ANNO 2020					
Nord - Ovest	4.180	23.825	718	7.926	36.649
Nord - Est	3.319	19.651	523	6.586	30.079
Centro	7.008	18.444	936	8.999	35.387
Sud ed Isole	16.517	32.337	1.981	15.622	66.457
<i>Totale</i>	31.024	94.257	4.158	39.133	168.572
Decorrenti ANNO 2021					
Nord - Ovest	3.668	21.669	548	5.523	31.408
Nord - Est	2.769	18.758	413	5.469	27.409
Centro	5.691	16.948	665	7.185	30.489
Sud ed Isole	13.889	28.881	1.426	12.841	57.037
<i>Totale</i>	26.017	86.256	3.052	31.018	146.343

(*) L'area Nord- Ovest comprende: Piemonte, Valle d'Aosta, Lombardia e Liguria.

L'area Nord- Est comprende: Trentino-Alto Adige, Veneto, Friuli-Venezia Giulia e Emilia-Romagna.

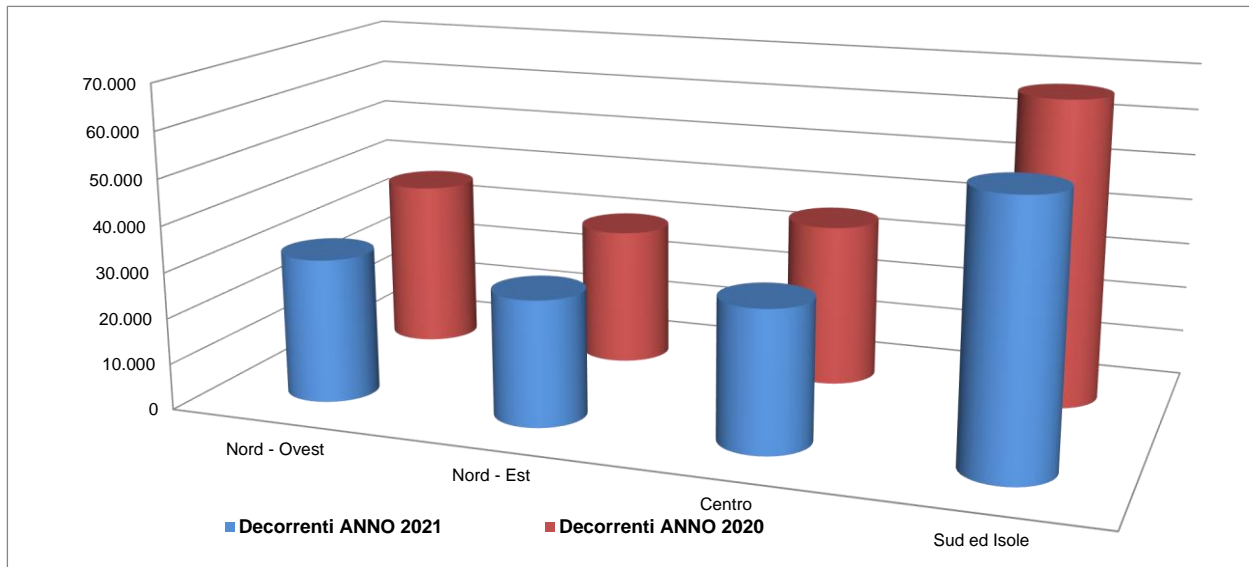
L'area Centro comprende: Toscana, Umbria, Marche e Lazio.

L'area Sud ed Isole comprende: Abruzzo, Molise, Campania, Puglia, Basilicata, Calabria, Sicilia e Sardegna.

GESTIONE DIPENDENTI PUBBLICI

Distribuzione delle pensioni liquidate per ripartizione territoriale

Rilevazione al 02/01/2022



Numero di pensioni liquidate per categoria, anno di decorrenza e classe d'età

Rilevazione al 02/01/2022

<i>Classi di età</i> (*)	<i>Vecchiaia</i>	<i>Anticipate</i>	<i>Invalità</i>	<i>Superstiti</i>	<i>Totale</i>
Decorrenti ANNO 2020					
fino a 54	0	370	1.040	3.103	4.513
55-59	60	7.275	1.504	1.710	10.549
60-64	2.820	60.410	1.195	3.026	67.451
65-67	24.713	25.273	402	2.573	52.961
68 e oltre	3.431	929	17	28.721	33.098
<i>Totale</i>	31.024	94.257	4.158	39.133	168.572
<i>Età media alla dec.</i>	66,5	63,0	57,7	71,9	65,6
Decorrenti ANNO 2021					
fino a 54	0	245	627	1.900	2.772
55-59	0	7.195	1.071	1.238	9.504
60-64	199	58.674	977	2.223	62.073
65-67	22.369	19.475	366	2.003	44.213
68 e oltre	3.449	667	11	23.654	27.781
<i>Totale</i>	26.017	86.256	3.052	31.018	146.343
<i>Età media alla dec.</i>	67,2	62,7	58,5	73,2	65,6

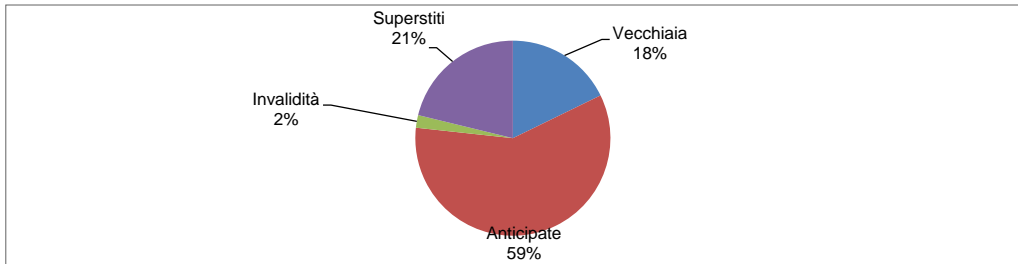
(*) Età in anni compiuti alla decorrenza

GESTIONE DIPENDENTI PUBBLICI

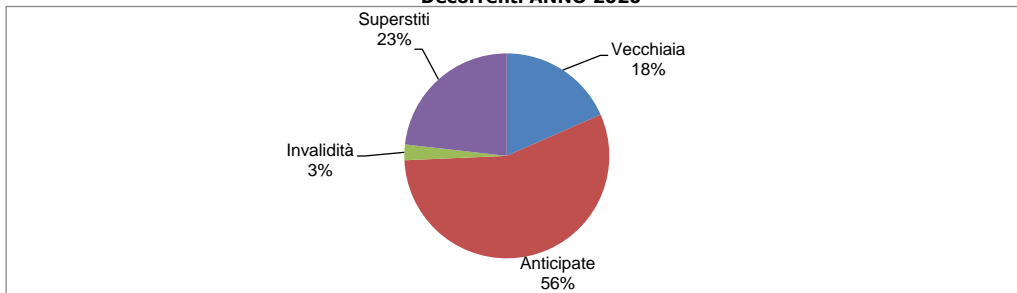
Distribuzione percentuale delle pensioni liquidate per categoria

Rilevazione al 02/01/2022

Decorrenti ANNO 2021



Decorrenti ANNO 2020



Numero di pensioni liquidate per categoria, anno di decorrenza e classe d'importo - MASCHI

Rilevazione al 02/01/2022

<i>Classi di importo mensile alla decorrenza in euro</i>	<i>Vecchiaia</i>	<i>Anticipate</i>	<i>Invalità</i>	<i>Superstiti</i>	<i>Totale</i>
Decorrenti ANNO 2020					
Fino a 499,99	20	2	26	2.410	2.458
500,00-999,99	331	93	160	4.679	5.263
1.000,00-1.499,99	1.722	2.418	485	1.286	5.911
1.500,00-1.999,99	3.727	12.576	705	162	17.170
2.000,00-2.999,99	5.369	17.250	1.022	62	23.703
3.000,00 e più	3.286	7.130	228	31	10.675
<i>Totale</i>	14.455	39.469	2.626	8.630	65.180
Decorrenti ANNO 2021					
Fino a 499,99	35	259	12	1.764	2.070
500,00-999,99	353	129	95	3.756	4.333
1.000,00-1.499,99	1.665	2.193	350	1.039	5.247
1.500,00-1.999,99	3.050	9.649	529	121	13.349
2.000,00-2.999,99	3.270	16.589	676	39	20.574
3.000,00 e più	2.038	6.435	145	20	8.638
<i>Totale</i>	10.411	35.254	1.807	6.739	54.211

Numero di pensioni liquidate per categoria, anno di decorrenza e classe d'importo - **FEMMINE**

Rilevazione al 02/01/2022

<i>Classi di importo mensile alla decorrenza in euro</i>	<i>Vecchiaia</i>	<i>Anticipate</i>	<i>Invalità</i>	<i>Superstiti</i>	<i>Totale</i>
Decorrenti ANNO 2020					
Fino a 499,99	29	15	44	1.562	1.650
500,00-999,99	1.225	1.004	230	13.563	16.022
1.000,00-1.499,99	3.924	7.071	588	9.186	20.769
1.500,00-1.999,99	5.286	17.407	473	3.387	26.553
2.000,00-2.999,99	5.136	25.919	128	1.536	32.719
3.000,00 e più	969	3.372	69	1.269	5.679
Totale	16.569	54.788	1.532	30.503	103.392
Decorrenti ANNO 2021					
Fino a 499,99	59	365	35	1.084	1.543
500,00-999,99	1.279	1.038	178	10.787	13.282
1.000,00-1.499,99	4.172	7.029	456	7.286	18.943
1.500,00-1.999,99	4.878	16.470	418	2.901	24.667
2.000,00-2.999,99	4.393	23.680	115	1.234	29.422
3.000,00 e più	825	2.420	43	987	4.275
Totale	15.606	51.002	1.245	24.279	92.132

Numero di pensioni liquidate per categoria, anno di decorrenza e classe d'importo

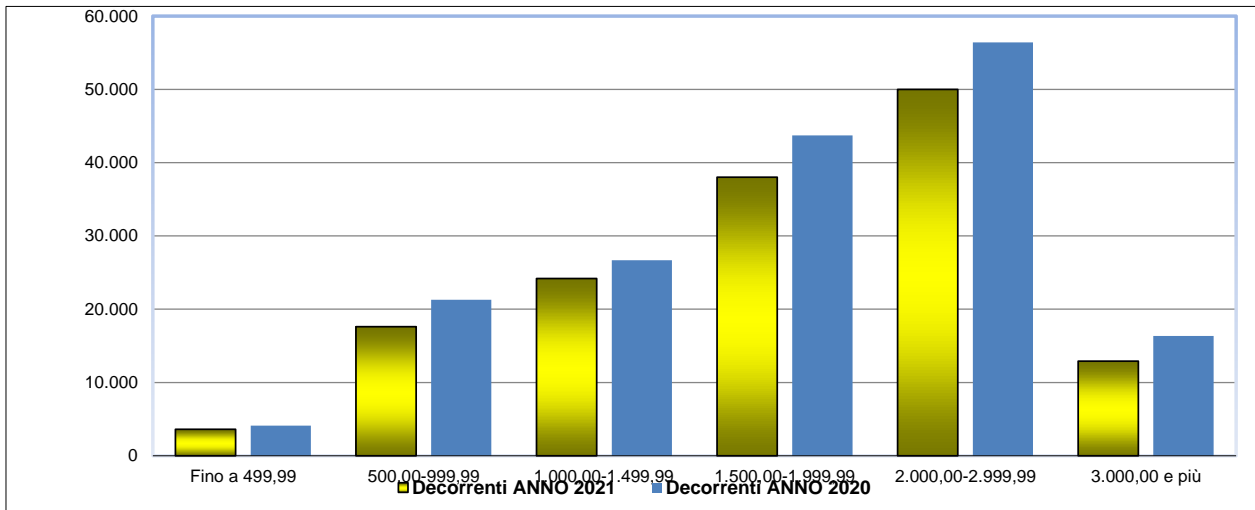
Rilevazione al 02/01/2022

<i>Classi di importo mensile alla decorrenza in euro</i>	<i>Vecchiaia</i>	<i>Anticipate</i>	<i>Invalità</i>	<i>Superstiti</i>	<i>Totale</i>
Decorrenti ANNO 2020					
Fino a 499,99	49	17	70	3.972	4.108
500,00-999,99	1.556	1.097	390	18.242	21.285
1.000,00-1.499,99	5.646	9.489	1.073	10.472	26.680
1.500,00-1.999,99	9.013	29.983	1.178	3.549	43.723
2.000,00-2.999,99	10.505	43.169	1.150	1.598	56.422
3.000,00 e più	4.255	10.502	297	1.300	16.354
<i>Totale</i>	31.024	94.257	4.158	39.133	168.572
Decorrenti ANNO 2021					
Fino a 499,99	94	624	47	2.848	3.613
500,00-999,99	1.632	1.167	273	14.543	17.615
1.000,00-1.499,99	5.837	9.222	806	8.325	24.190
1.500,00-1.999,99	7.928	26.119	947	3.022	38.016
2.000,00-2.999,99	7.663	40.269	791	1.273	49.996
3.000,00 e più	2.863	8.855	188	1.007	12.913
<i>Totale</i>	26.017	86.256	3.052	31.018	146.343

GESTIONE DIPENDENTI PUBBLICI

Distribuzione delle pensioni liquidate per classe di importo mensile alla decorrenza in euro

Rilevazione al 02/01/2022



Numero di pensioni liquidate per categoria, anno di decorrenza e regime di liquidazione

Rilevazione al 02/01/2022

<i>Regime (*)</i>	<i>Vecchiaia</i>	<i>Anticipate</i>	<i>Invalità</i>	<i>Superstiti</i>	<i>Totale</i>
Decorrenti ANNO 2020					
Retributivo/Misto Contributivo	30.893 131	91.161 3.096	3.985 173	38.468 665	164.507 4.065
Totale	31.024	94.257	4.158	39.133	168.572
Decorrenti ANNO 2021					
Retributivo/Misto Contributivo	25.830 187	82.661 3.595	2.919 133	30.586 432	141.996 4.347
Totale	26.017	86.256	3.052	31.018	146.343

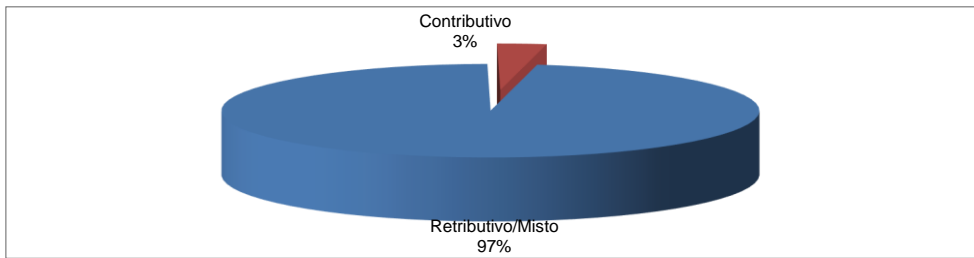
(*) Il regime si riferisce al metodo di calcolo della pensione: nel sistema contributivo sono comprese quindi sia le pensioni liquidate in regime contributivo puro (cioè di coloro che hanno la prima contribuzione accreditata dopo il 31 dicembre 1995 - art. 1, c.6 della legge 335/1995), sia quelle relative a coloro che pur essendo nel regime misto hanno esercitato la facoltà di opzione per il sistema contributivo (art. 1, c. 23 della legge 335/1995), oltre a quelle delle lavoratrici che hanno esercitato la cosiddetta opzione-donna (art. 1, c. 9 della legge 243/2004).

GESTIONE DIPENDENTI PUBBLICI

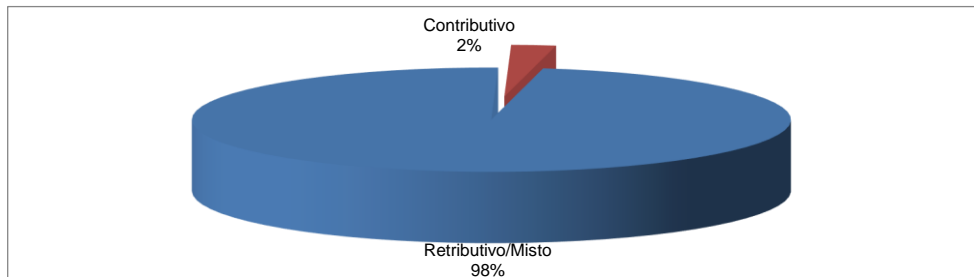
Distribuzione percentuale delle pensioni liquidate per regime di liquidazione

Rilevazione al 02/01/2022

Decorrenti ANNO 2021



Decorrenti ANNO 2020



ASSEGNI SOCIALI

NOTA BENE:

L'assegno sociale è una prestazione economica, erogata a domanda, in favore dei cittadini che si trovano in condizioni economiche particolarmente disagiate con redditi non superiori alle soglie previste annualmente dalla legge: tale prestazione ha sostituito a decorrere dal 1° gennaio 1996 la pensione sociale. Il diritto alla prestazione è accertato in base al reddito personale per i cittadini non coniugati e in base al reddito cumulato con quello del coniuge, per i cittadini coniugati.

Distribuzione dei trattamenti liquidati per trimestre di decorrenza e sesso

Rilevazione al 02/01/2022

(numeri in unità - importi medi mensili alla decorrenza in unità di euro)

Trimestre di decorrenza	Maschi		Femmine		Totale	
	Numero	Importo medio	Numero	Importo medio	Numero	Importo medio
<u>ANNO 2020</u>						
I° trimestre	8.120	443	10.959	400	19.079	418
II° trimestre	6.790	440	9.559	399	16.349	416
III° trimestre	6.712	442	9.296	397	16.008	416
IV° trimestre	7.934	450	10.856	400	18.790	421
Totale	29.556	444	40.670	399	70.226	418
<u>ANNO 2021</u>						
I° trimestre	8.278	449	11.598	403	19.876	422
II° trimestre	8.072	446	11.331	402	19.403	420
III° trimestre	6.896	448	9.542	401	16.438	421
IV° trimestre	7.705	446	11.028	393	18.733	415
Totale	30.951	447	43.499	400	74.450	420

Appendice normativa

Nelle gestioni oggetto del monitoraggio, per la liquidazione dei trattamenti pensionistici di vecchiaia e anticipati decorrenti nel 2020 e 2021, le principali norme di riferimento sono rappresentate dalla Legge 214 del 22 dicembre 2011, che ha subito nel corso degli anni varie modifiche volte a salvaguardare particolari categorie di lavoratori dando loro la possibilità di accedere alla pensione secondo la disciplina previgente, il decreto legge 4/2019 che ha introdotto il nuovo canale di uscita denominato "quota 100", confermato per gli anni 2020 e 2021 dalla Legge 160/2019 (Legge di bilancio 2020), la legge 178/2020 (Legge di bilancio 2021) che ha prorogato la possibilità di uscita dal mondo del lavoro con "Opzione donna" a tutte le lavoratrici che abbiano maturato i requisiti entro il 31 dicembre 2020, già prorogata dalla precedente legge di bilancio; ulteriori canali di uscita più favorevoli sono stati via via introdotti anche per i lavoratori precoci e per gli addetti a mansioni "gravose" (Legge 232/2016) e a lavori usuranti ai sensi del D.lgs. 67/2011

I requisiti di età ed anzianità vigenti nel periodo 2019-2021 per la generalità dei lavoratori risultano sintetizzati nel prospetto che segue:

REQUISITI ANAGRAFICI VIGENTI NEGLI ANNI 2019, 2020 E 2021 PER LE PENSIONI DI VECCHIAIA <i>(unitamente ad un requisito minimo di anzianità di 20 anni)</i>			REQUISITI CONTRIBUTIVI VIGENTI NEGLI ANNI 2019, 2020 E 2021 PER LE PENSIONI ANTICIPATE	
anno	età minima uomini	età minima donne	anzianità minima uomini	anzianità minima donne
2019-2021	67 anni		42 anni e 10 mesi	41 anni e 10 mesi <i>(con finestra di uscita trimestrale per chi compie l'anzianità richiesta a partire dal 2019)</i>

Come si evince dal prospetto, per il triennio 2019-2021 l'età legale per il pensionamento di vecchiaia è di 67 anni. Per le pensioni anticipate, il decreto legge 4/2019 ha disposto la disapplicazione di tale incremento, fino al 2026.

In particolare il decreto legge 4/2019 ha introdotto la facoltà di conseguire il diritto alla pensione anticipata al ricorrere delle seguenti condizioni:

- al perfezionamento, nel periodo compreso tra il 2019 ed il 2021, di un'età anagrafica non inferiore a 62 anni e di un'anzianità contributiva non inferiore a 38 anni ("Quota 100"), con finestra di uscita trimestrale per i lavoratori del settore privato (articolo 14);
- al perfezionamento, nel periodo compreso tra il 2019 ed il 2026, di un'anzianità contributiva non inferiore a 42 anni e 10 mesi per gli uomini e 41 anni e 10 mesi per le donne, con finestra di uscita trimestrale (articolo 15);
- al perfezionamento, entro il 31 dicembre 2018, di un'anzianità contributiva non inferiore a 35 anni ed un'età anagrafica non inferiore a 58 anni se lavoratrici dipendenti, ed a 59 anni se lavoratrici autonome, con il sistema di calcolo contributivo, con finestra di uscita di 12 mesi per le lavoratrici dipendenti, e di 18 mesi, per le lavoratrici autonome ("Opzione donna") (articolo 16);
- al perfezionamento, nel periodo compreso tra il 2019 ed il 2026, per i lavoratori precoci, di un'anzianità contributiva non inferiore a 41 anni, con finestra di uscita trimestrale (articolo 17).

Si precisa che il blocco dell'adeguamento per speranza di vita non si estende ai lavoratori privi di anzianità contributiva al 31.12.1995, pertanto nei confronti di tali soggetti è confermato lo scatto del requisito anagrafico dal 1° gennaio 2019 a 64 anni tondi con decorrenza della pensione senza applicazione delle finestre mobili, a condizione che l'assegno pensionistico risulti non inferiore a 2,8 volte il valore dell'assegno sociale, e che siano stati maturati 20 anni di contribuzione effettiva.

Per ciò che concerne l'assegno sociale il requisito di età nel triennio 2019-2021 è di 67 anni.

Si precisa infine che nel presente monitoraggio non sono presenti i trattamenti liquidati in regime di cumulo e di totalizzazione e non sono inoltre inseriti i trattamenti liquidati con importo nullo poiché sospesi.