

**INPS**

Istituto Nazionale Previdenza Sociale



Coordinamento Generale  
Statistico Attuariale

## **MONITORAGGIO DEI FLUSSI DI PENSIONAMENTO**

***(FPLD, CDCM, ARTIGIANI, COMMERCianti,  
PARASUBORDINATI, ASSEgni SOCIALI)***

### **PENSIONI DECORRENTI NEL 2019 E NEL PRIMO SEMESTRE DEL 2020**

***Rilevazione al 02/07/2020***

## MONITORAGGIO DEI FLUSSI DI PENSIONAMENTO

I dati esposti riguardano i trattamenti liquidati fino al 2 luglio 2020 con decorrenza negli anni 2019 e 2020 dalle seguenti gestioni:

- Fondo pensioni lavoratori dipendenti nel complesso;
- *di cui Fpld nel complesso, al netto delle contabilità separate;*
- Coltivatori diretti mezzadri e coloni;
- Artigiani;
- Commercianti;
- Parasubordinati;
- Assegni sociali.

Tali dati subiranno delle variazioni a seguito della futura liquidazione di tutti i trattamenti con decorrenza anteriore al 31 marzo 2020, dovuta allo smaltimento delle domande ancora in giacenza.

Riguardo i requisiti delle pensioni di vecchiaia, si sottolinea che negli anni 2019 e 2020 l'età minima di accesso alla pensione di vecchiaia è di 67 anni, per entrambi i sessi e i settori lavorativi dipendenti privati e autonomi.

Per quanto riguarda i requisiti della pensione anticipata, negli anni 2019 e 2020 sono 41 anni e 10 mesi di anzianità contributiva per le donne e 42 anni e 10 mesi per gli uomini, indipendentemente dall'età. Si fa presente tuttavia che esiste una serie di ulteriori possibilità di uscita anticipata dal lavoro, tra cui la "Quota 100" introdotta in via sperimentale per gli anni 2019-2021 dal Decreto Legge 4/2019 e confermata il 2020 dalla Legge 160/2019 (Legge di bilancio 2020), l'"Opzione donna" prorogata per tutto il 2020 dalla Legge di bilancio 2020 e ancora i canali di uscita più favorevoli per i lavoratori precoci e per gli addetti a mansioni "gravose" (Legge 232/2016) e a lavori usuranti ai sensi del D.lgs. 67/2011.

Con riferimento al FPLD, in questa rilevazione del 2020 si registra un numero complessivo di liquidazioni di vecchiaia decorrenti nel primo semestre decisamente superiore a quello del corrispondente valore del 2019, ma in linea con il trend dell'ultimo semestre dello scorso anno; analoga situazione si osserva nelle tre principali gestioni dei lavoratori autonomi. Ciò è riconducibile all'aumento dei requisiti anagrafici e retributivi dello scorso anno rispetto al precedente, che invece non sono cambiati nell'anno in corso.

Gli assegni sociali rispecchiano lo stesso andamento delle liquidazioni delle pensioni di vecchiaia delle suddette gestioni previdenziali, per lo stesso motivo di aumento dell'età utile per la liquidazione dell'assegno avvenuto nel 2019.

Dall'analisi degli indicatori statistici si osserva infine che:

- il peso delle pensioni anticipate su quelle di vecchiaia che aveva visto un importante aumento nel 2019 rispetto all'anno precedente sia per l'aumento dell'età legale sia per l'introduzione della "quota 100", conferma nel primo semestre 2020 il suo andamento decrescente;

- il rapporto tra le pensioni di invalidità e quelle di vecchiaia nel primo semestre 2020 si presenta pari ad un terzo di quello calcolato sull'intero anno 2019; tale diminuzione è imputabile al numero più elevato delle pensioni di vecchiaia liquidate nel primo semestre del 2020 congiuntamente al numero decrescente che le pensioni di invalidità presentano negli ultimi anni;
- la percentuale delle pensioni femminili su quelle maschili presenta, rispetto al dato annuo del 2019, un valore superiore di 18 punti passando da 96 a 114, con un netto sorpasso nel primo semestre del 2020 delle pensioni femminili rispetto a quelle maschili;
- a livello territoriale il peso percentuale delle pensioni liquidate a residenti nel Nord Italia resta sostanzialmente il medesimo (50% nel 2019 e 52% nel primo semestre 2020).

## **MONITORAGGIO DEI FLUSSI DI PENSIONAMENTO:**

(Le distribuzioni riportate si riferiscono alle pensioni liquidate alla data del 2 luglio 2020 con decorrenza entro giugno 2020)

<b>INDICE DELLE TAVOLE</b>	pag. 4
<b>COMPLESSO GESTIONI</b>	
Tav. 1 - Distribuzione delle pensioni per decorrenza e gestione	pag. 6
Tav. 2 - Indicatori statistici	pag. 8
<b>FONDO PENSIONI LAVORATORI DIPENDENTI</b>	
<b>FPLD nel complesso (compresi trattamenti ex Enti pubblici creditizi e contabilità separate)</b>	
Tav. 3 - Distribuzione per trimestre di decorrenza e categoria	pag. 10
Tav. 4 - Numero di pensioni liquidate per categoria, anno di decorrenza e classe d'età	pag. 11
Tav. 5 - Numero di pensioni liquidate per categoria, anno di decorrenza e classe d'importo	pag. 13
Tav. 6 - Numero di pensioni liquidate per categoria, anno di decorrenza e regime di liquidazione	pag. 15
Tav. 7 - Numero di pensioni liquidate per categoria, anno di decorrenza e sesso	pag. 17
Tav. 8 - Numero di pensioni liquidate per categoria, anno di decorrenza ed area geografica	pag. 19
Tav. 9 - Età media alla decorrenza delle pensioni liquidate per categoria, anno di decorrenza e sesso	pag. 21
<b>di cui: FPLD compresi ex Enti creditizi (al netto delle contabilità separate)</b>	
Tav. 3 bis - Distribuzione per trimestre di decorrenza e categoria	pag. 23
Tav. 4 bis - Numero di pensioni liquidate per categoria, anno di decorrenza e classe d'età	pag. 24
Tav. 5 bis - Numero di pensioni liquidate per categoria, anno di decorrenza e classe d'importo	pag. 26
Tav. 6 bis - Numero di pensioni liquidate per categoria, anno di decorrenza e regime di liquidazione	pag. 28
Tav. 7 bis - Numero di pensioni liquidate per categoria, anno di decorrenza e sesso	pag. 30
Tav. 8 bis - Numero di pensioni liquidate per categoria, anno di decorrenza ed area geografica	pag. 32
Tav. 9 bis - Età media alla decorrenza delle pensioni liquidate per categoria, anno di decorrenza e sesso	pag. 34
<b>COLTIVATORI DIRETTI MEZZADRI E COLONI</b>	
Tav.10 - Distribuzione per trimestre di decorrenza e categoria	pag. 37
Tav.11 - Numero di pensioni liquidate per categoria, anno di decorrenza e classe d'età	pag. 38
Tav.12 - Numero di pensioni liquidate per categoria, anno di decorrenza e classe d'importo	pag. 40
Tav.13 - Numero di pensioni liquidate per categoria, anno di decorrenza e regime di liquidazione	pag. 42
Tav.14 - Numero di pensioni liquidate per categoria, anno di decorrenza e sesso	pag. 44
Tav.15 - Numero di pensioni liquidate per categoria, anno di decorrenza ed area geografica	pag. 46
Tav.16 - Età media alla decorrenza delle pensioni liquidate per categoria, anno di decorrenza e sesso	pag. 48
<b>ARTIGIANI</b>	
Tav.17 - Distribuzione per trimestre di decorrenza e categoria	pag. 51
Tav.18 - Numero di pensioni liquidate per categoria, anno di decorrenza e classe d'età	pag. 52
Tav.19 - Numero di pensioni liquidate per categoria, anno di decorrenza e classe d'importo	pag. 54
Tav.20 - Numero di pensioni liquidate per categoria, anno di decorrenza e regime di liquidazione	pag. 56
Tav.21 - Numero di pensioni liquidate per categoria, anno di decorrenza e sesso	pag. 58
Tav.22 - Numero di pensioni liquidate per categoria, anno di decorrenza ed area geografica	pag. 60
Tav.23 - Età media alla decorrenza delle pensioni liquidate per categoria, anno di decorrenza e sesso	pag. 62
<b>COMMERCIANTI</b>	
Tav.24 - Distribuzione per trimestre di decorrenza e categoria	pag. 65
Tav.25 - Numero di pensioni liquidate per categoria, anno di decorrenza e classe d'età	pag. 66
Tav.26 - Numero di pensioni liquidate per categoria, anno di decorrenza e classe d'importo	pag. 68
Tav.27 - Numero di pensioni liquidate per categoria, anno di decorrenza e regime di liquidazione	pag. 70
Tav.28 - Numero di pensioni liquidate per categoria, anno di decorrenza e sesso	pag. 72
Tav.29 - Numero di pensioni liquidate per categoria, anno di decorrenza ed area geografica	pag. 74
Tav.30 - Età media alla decorrenza delle pensioni liquidate per categoria, anno di decorrenza e sesso	pag. 76
<b>PARASUBORDINATI</b>	
Tav.31 - Distribuzione per trimestre di decorrenza e categoria	pag. 79
Tav.32 - Numero di pensioni liquidate per categoria, anno di decorrenza e classe d'età	pag. 80
Tav.33 - Numero di pensioni liquidate per categoria, anno di decorrenza e classe d'importo	pag. 82
Tav.34 - Numero di pensioni liquidate per categoria, anno di decorrenza e regime di liquidazione	pag. 84
Tav.35 - Numero di pensioni liquidate per categoria, anno di decorrenza e sesso	pag. 86
Tav.36 - Numero di pensioni liquidate per categoria, anno di decorrenza ed area geografica	pag. 88
Tav.37 - Età media alla decorrenza delle pensioni liquidate per categoria, anno di decorrenza e sesso	pag. 90
<b>ASSEgni SOCIALI</b>	
Tav.38 - Distribuzione per trimestre di decorrenza e sesso	pag. 93
<b>Appendice normativa</b>	pag. 94

## **COMPLESSO GESTIONI**

## Distribuzione delle pensioni per anno di decorrenza e gestione

Rilevazione al 02/07/2020

(numeri in unità - importi medi mensili alla decorrenza in unità di euro)

GESTIONE e CATEGORIA	DECORRENZA			
	ANNO 2019		gennaio - giugno 2020	
	Numero	Importo medio	Numero	Importo medio
<b>FPLD nel complesso</b>				
Vecchiaia *	38.190	1.074	34.823	1.097
Anzianità/Anticipate	130.388	2.098	62.234	2.169
Invalità	34.352	740	9.714	752
Superstiti	117.781	777	59.543	835
<b>Totale</b>	<b>320.711</b>	<b>1.346</b>	<b>166.314</b>	<b>1.384</b>
<b>CDCM</b>				
Vecchiaia	5.032	569	4.423	614
Anzianità/ Anticipate	10.298	1.075	5.830	1.092
Invalità	1.425	571	364	547
Superstiti	17.975	474	8.771	494
<b>Totale</b>	<b>34.730</b>	<b>670</b>	<b>19.388</b>	<b>702</b>
<b>Artigiani</b>				
Vecchiaia	12.680	854	10.522	862
Anzianità/Anticipate	35.323	1.480	16.595	1.492
Invalità	5.902	697	1.730	694
Superstiti	26.830	608	14.689	633
<b>Totale</b>	<b>80.735</b>	<b>1.035</b>	<b>43.536</b>	<b>1.018</b>
<b>Commercianti</b>				
Vecchiaia	15.704	886	12.704	911
Anzianità/Anticipate	28.732	1.571	13.012	1.553
Invalità	5.306	655	1.603	660
Superstiti	19.769	569	10.154	598
<b>Totale</b>	<b>69.511</b>	<b>1.061</b>	<b>37.473</b>	<b>1.038</b>
<b>Parasubordinati</b>				
Vecchiaia	22.607	297	13.149	307
Invalità	446	349	123	366
Superstiti	6.540	104	4.008	110
<b>Totale</b>	<b>29.593</b>	<b>255</b>	<b>17.280</b>	<b>262</b>
<b>Assegni Sociali</b>	<b>38.664</b>	<b>409</b>	<b>34.379</b>	<b>405</b>
<b>Complesso gestioni</b>				
Vecchiaia**	132.877	686	110.000	723
Anzianità/Anticipate	204.741	1.866	97.671	1.908
Invalità	47.431	716	13.534	725
Superstiti	188.895	679	97.165	719
<b>Totale</b>	<b>573.944</b>	<b>1.107</b>	<b>318.370</b>	<b>1.085</b>

\*Compresi i prepensionamenti

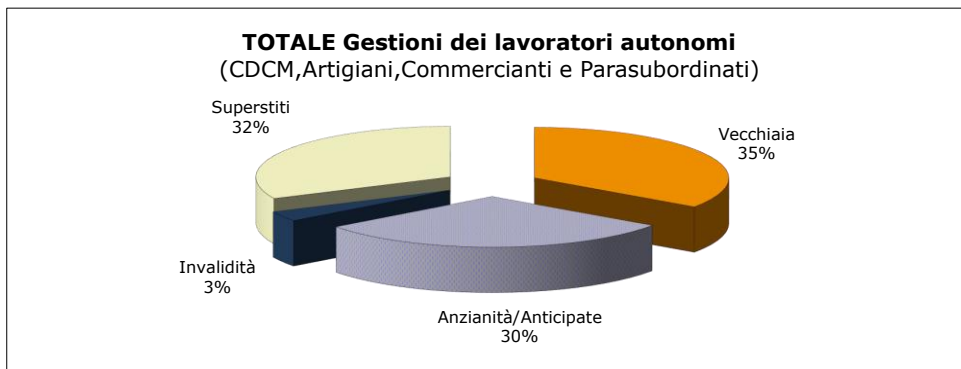
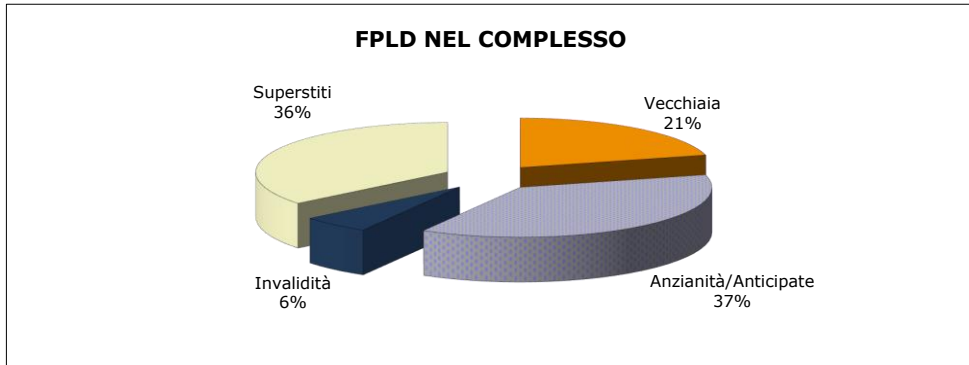
\*\*Compresi gli assegni sociali

**di cui: Totale gestioni dei lavoratori autonomi**  
(CDCM, Artigiani, Commercianti e Parasubordinati)

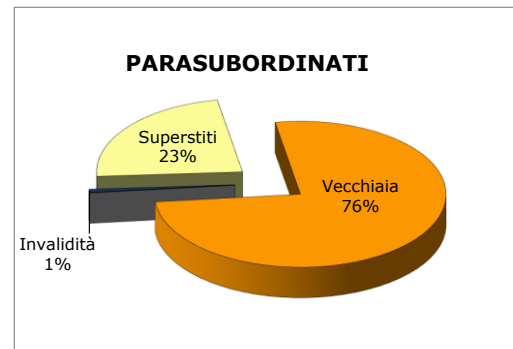
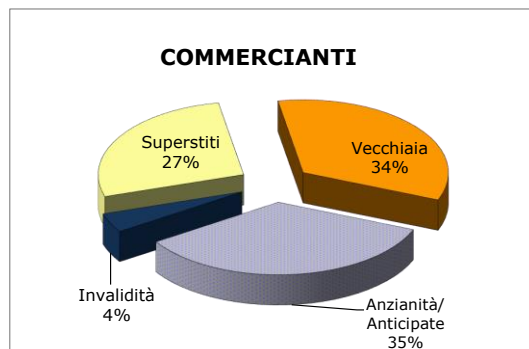
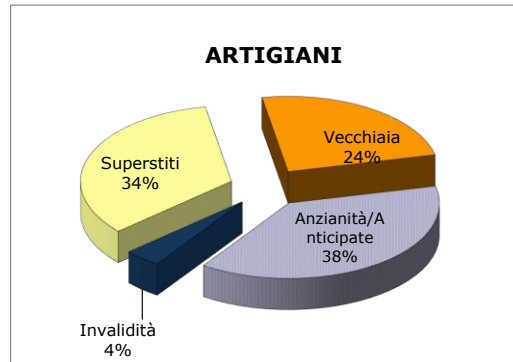
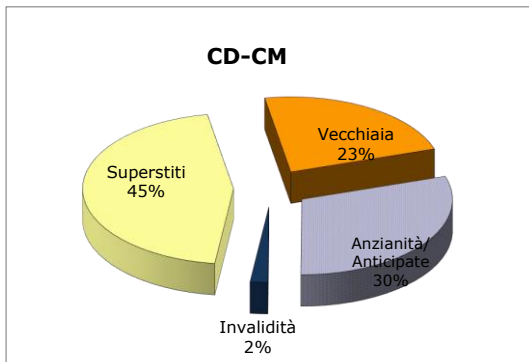
CATEGORIA	DECORRENZA			
	ANNO 2019		gennaio - giugno 2020	
	Numero	Importo medio	Numero	Importo medio
Vecchiaia	56.023	613	40.798	671
Anzianità/Anticipate	74.353	1.459	35.437	1.449
Invalità	13.079	654	3.820	655
Superstiti	71.114	517	37.622	535
<b>Totale</b>	<b>214.569</b>	<b>877</b>	<b>117.677</b>	<b>861</b>

Distribuzione per categoria delle pensioni decorrenti nel periodo gennaio - giugno 2020

Rilevazione al 02/07/2020



**DETTAGLIO GESTIONI LAVORATORI AUTONOMI**



**Indicatori statistici**  
**Rilevazione al 02/07/2020**

<i>Anno di decorrenza (Gestione)</i>	<i>Pensioni di invalidità per 100 pensioni di vecchiaia</i>	<i>Pensioni di anz/antic. per 100 pensioni di vecchiaia</i>	<i>Pensioni femminili per 100 pensioni maschili</i>	<i>Pensioni a residenti nel Nord Italia per 100 pensioni</i>
<b><u>ANNO 2019</u></b>				
FPLD nel complesso	90	341	100	49
CDCM	28	205	142	46
Artigiani	47	279	74	58
Commercianti	34	183	86	56
Parasubordinati	2	-	65	65
Assegni Sociali	-	-	#RIF!	#RIF!
<b><i>Totale</i></b>	<b>36</b>	<b>154</b>	<b>#RIF!</b>	<b>#RIF!</b>
<b><u>gennaio - giugno 2020</u></b>				
FPLD nel complesso	28	179	122	53
CDCM	8	132	152	49
Artigiani	16	158	88	60
Commercianti	13	102	104	58
Parasubordinati	1	-	77	67
Assegni Sociali	-	-	#RIF!	#RIF!
<b><i>Totale</i></b>	<b>12</b>	<b>89</b>	<b>#RIF!</b>	<b>#RIF!</b>



## **FONDO PENSIONI LAVORATORI DIPENDENTI**

NOTA BENE:

Il **Fondo Pensioni Lavoratori Dipendenti nel complesso** comprende sia i trattamenti relativi alle quattro contabilità separate confluite nel FPLD nel corso dell'ultimo ventennio (Fondo Trasporti nel 1996, Fondi Elettrici e Telefonici nel 2000, INPDAI nel 2003), sia quelli degli Ex Enti pubblici creditizi, gestione che a decorrere dal 1° gennaio 2011 è stata soppressa.

Per completezza sono state esposte anche le statistiche relative al FPLD comprensivo degli ex Enti creditizi , ma al netto delle contabilità separate, in analogia alla modalità di esposizione dei dati contabili.

**FONDO PENSIONI LAVORATORI DIPENDENTI NEL COMPLESSO**  
(compresi i trattamenti degli ex Enti creditizi e delle contabilità separate)  
**Distribuzione delle pensioni liquidate per trimestre di decorrenza e categoria (\*)**

**Rilevazione al 02/07/2020**

(numeri in unità - importi medi mensili alla decorrenza in unità di euro)

Trimestre di decorrenza	Vecchiaia (1)		Anzianità/Anticipate		Invalidità		Superstiti		Complesso	
	Numero	Importo medio	Numero	Importo medio	Numero	Importo medio	Numero	Importo medio	Numero	Importo medio
<b><u>ANNO 2019</u></b>										
I° trimestre	7.360	1.207	18.507	2.054	8.735	755	33.602	769	68.204	1.163
II° trimestre	3.340	974	46.154	1.984	9.296	734	29.534	767	88.324	1.407
III° trimestre	13.418	1.082	35.269	2.219	7.400	742	27.901	782	83.988	1.430
IV° trimestre	14.072	1.021	30.458	2.159	8.921	731	26.744	795	80.195	1.346
<b>Totale</b>	<b>38.190</b>	<b>1.074</b>	<b>130.388</b>	<b>2.098</b>	<b>34.352</b>	<b>740</b>	<b>117.781</b>	<b>777</b>	<b>320.711</b>	<b>1.346</b>
<b><u>ANNO 2020</u></b>										
I° trimestre	18.664	1.082	36.990	2.183	6.985	747	28.835	806	91.474	1.414
II° trimestre	16.159	1.115	25.244	2.149	2.729	763	30.708	863	74.840	1.348
III° trimestre	-	-	-	-	-	-	-	-	-	-
IV° trimestre	-	-	-	-	-	-	-	-	-	-
<b>Totale</b>	<b>34.823</b>	<b>1.097</b>	<b>62.234</b>	<b>2.169</b>	<b>9.714</b>	<b>752</b>	<b>59.543</b>	<b>835</b>	<b>166.314</b>	<b>1.384</b>

(\*)Nei dati esposti sono compresi i trattamenti liquidati in regime di salvaguardia

(1) Compresi i prepensionamenti

## Numero di pensioni liquidate per categoria, anno di decorrenza e classe d'età

Rilevazione al 02/07/2020

Classi di età (*)	Vecchiaia (1)	Anzianità/ Anticipate	Invaldità	Superstiti	Complesso
<b>Decorrenti ANNO 2019</b>					
<b>fino a 54</b>	17	101	17.267	8.041	<b>25.426</b>
<b>55-59</b>	735	33.285	9.416	5.272	<b>48.708</b>
<b>60-64</b>	4.469	82.126	6.539	7.543	<b>100.677</b>
<b>65-67</b>	27.991	14.871	1.019	6.015	<b>49.896</b>
<b>68 e oltre</b>	4.978	5	111	90.910	<b>96.004</b>
<b>Totale</b>	<b>38.190</b>	<b>130.388</b>	<b>34.352</b>	<b>117.781</b>	<b>320.711</b>
<i>Età media alla dec.</i>	66,8	62,0	53,6	75,1	66,5
<i>di cui: Decorrenti gennaio - giugno 2019</i>					
<b>fino a 54</b>	6	53	9.069	4.226	<b>13.354</b>
<b>55-59</b>	381	14.005	4.921	2.827	<b>22.134</b>
<b>60-64</b>	2.514	41.538	3.486	4.005	<b>51.543</b>
<b>65-67</b>	5.354	9.062	496	3.188	<b>18.100</b>
<b>68 e oltre</b>	2.445	3	59	48.890	<b>51.397</b>
<b>Totale</b>	<b>10.700</b>	<b>64.661</b>	<b>18.031</b>	<b>63.136</b>	<b>156.528</b>
<i>Età media alla dec.</i>	66,5	62,4	53,6	75,2	66,8
<b>Decorrenti gennaio - giugno 2020</b>					
<b>fino a 54</b>	11	52	4.993	3.207	<b>8.263</b>
<b>55-59</b>	213	18.970	2.560	2.513	<b>24.256</b>
<b>60-64</b>	1.687	38.599	1.775	3.942	<b>46.003</b>
<b>65-67</b>	30.528	4.612	353	3.213	<b>38.706</b>
<b>68 e oltre</b>	2.384	1	33	46.668	<b>49.086</b>
<b>Totale</b>	<b>34.823</b>	<b>62.234</b>	<b>9.714</b>	<b>59.543</b>	<b>166.314</b>
<i>Età media alla dec.</i>	67,1	61,5	53,4	75,5	67,2

(\*) Età in anni compiuti alla decorrenza

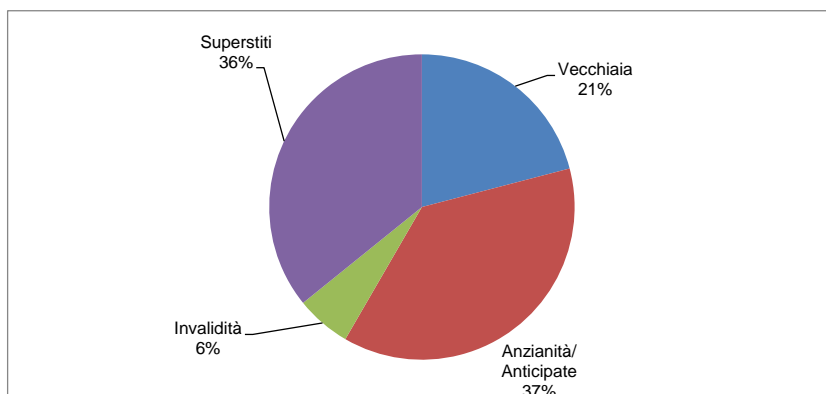
(1) Compresi i prepensionamenti

**FONDO PENSIONI LAVORATORI DIPENDENTI NEL COMPLESSO**  
(compresi i trattamenti degli ex Enti creditizi e delle contabilità separate)

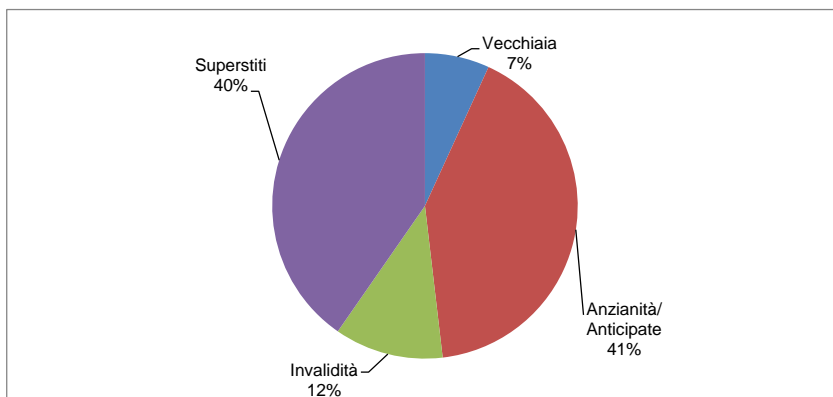
**Distribuzione percentuale delle pensioni liquidate per categoria**

**Rilevazione al 02/07/2020**

**Decorrenti gennaio - giugno 2020**



**Decorrenti gennaio - giugno 2019**



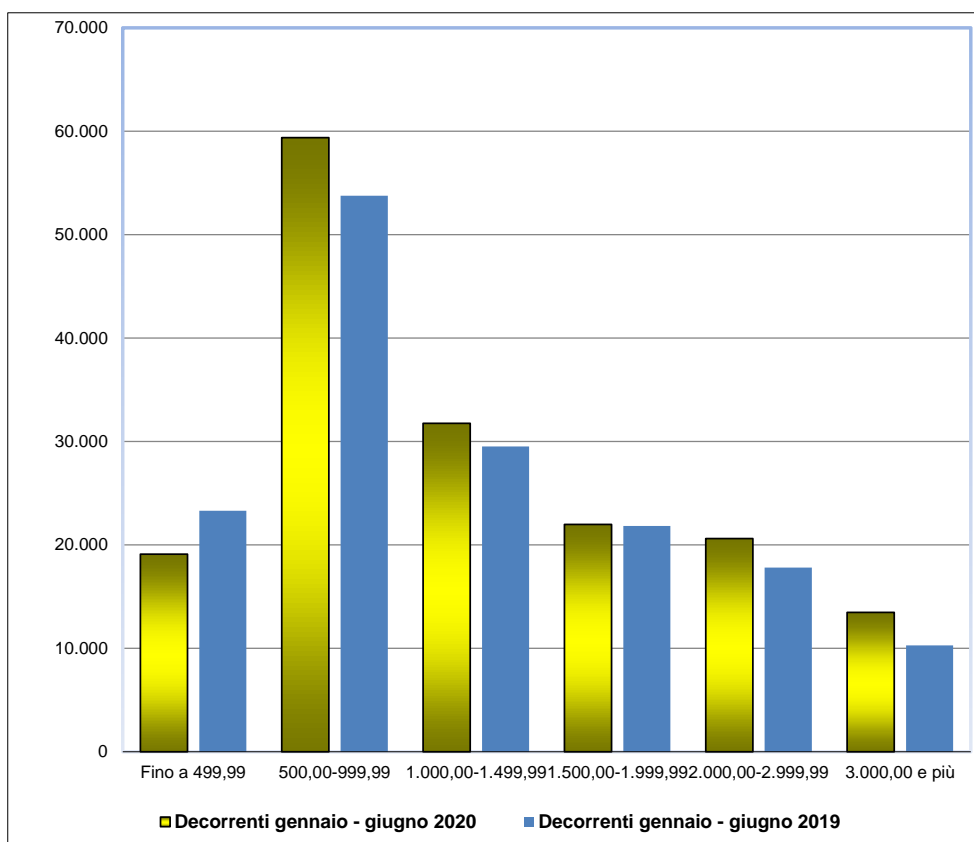
**Numero di pensioni liquidate per categoria, anno di decorrenza e classe d'importo**
**Rilevazione al 02/07/2020**

<b>Classi di importo mensile alla decorrenza in euro</b>	<b>Vecchiaia (1)</b>	<b>Anzianità/ Anticipate</b>	<b>Invalità</b>	<b>Superstiti</b>	<b>Complesso</b>
<b>Decorrenti ANNO 2019</b>					
<b>Fino a 499,99</b>	8.088	2.201	9.713	26.057	<b>46.059</b>
<b>500,00-999,99</b>	15.841	11.272	16.506	64.982	<b>108.601</b>
<b>1.000,00-1.499,99</b>	6.261	27.883	6.203	18.543	<b>58.890</b>
<b>1.500,00-1.999,99</b>	3.227	34.152	1.351	4.710	<b>43.440</b>
<b>2.000,00-2.999,99</b>	2.792	33.626	444	2.656	<b>39.518</b>
<b>3.000,00 e più</b>	1.981	21.254	135	833	<b>24.203</b>
<b>Totale</b>	<b>38.190</b>	<b>130.388</b>	<b>34.352</b>	<b>117.781</b>	<b>320.711</b>
<i>di cui: Decorrenti gennaio - giugno 2019</i>					
<b>Fino a 499,99</b>	2.611	1.280	5.024	14.380	<b>23.295</b>
<b>500,00-999,99</b>	3.671	6.484	8.710	34.909	<b>53.774</b>
<b>1.000,00-1.499,99</b>	1.707	14.962	3.224	9.632	<b>29.525</b>
<b>1.500,00-1.999,99</b>	1.107	17.567	743	2.422	<b>21.839</b>
<b>2.000,00-2.999,99</b>	975	15.211	250	1.366	<b>17.802</b>
<b>3.000,00 e più</b>	629	9.157	80	427	<b>10.293</b>
<b>Totale</b>	<b>10.700</b>	<b>64.661</b>	<b>18.031</b>	<b>63.136</b>	<b>156.528</b>
<b>Decorrenti gennaio - giugno 2020</b>					
<b>Fino a 499,99</b>	4.685	669	2.751	11.001	<b>19.106</b>
<b>500,00-999,99</b>	17.269	4.419	4.565	33.128	<b>59.381</b>
<b>1.000,00-1.499,99</b>	6.274	13.020	1.845	10.618	<b>31.757</b>
<b>1.500,00-1.999,99</b>	2.748	16.102	368	2.763	<b>21.981</b>
<b>2.000,00-2.999,99</b>	2.065	16.867	135	1.547	<b>20.614</b>
<b>3.000,00 e più</b>	1.782	11.157	50	486	<b>13.475</b>
<b>Totale</b>	<b>34.823</b>	<b>62.234</b>	<b>9.714</b>	<b>59.543</b>	<b>166.314</b>

(1) Compresi i prepensionamenti

**FONDO PENSIONI LAVORATORI DIPENDENTI NEL COMPLESSO**  
*(compresi i trattamenti degli ex Enti creditizi e delle contabilità separate)*

**Distribuzione delle pensioni liquidate per classe di importo mensile alla decorrenza in**  
**Rilevazione al 02/07/2020**



**Numero di pensioni liquidate per categoria, anno di decorrenza e regime di liquidazione**
**Rilevazione al 02/07/2020**

<b>Regime (*)</b>	<b>Vecchiaia (1)</b>	<b>Anzianità/ Anticipate</b>	<b>Invaldità</b>	<b>Superstiti</b>	<b>Complesso</b>
<b>Decorrenti ANNO 2019</b>					
<b>Retributivo/Misto Contributivo</b>	35.114 3.076	118.795 11.593	26.824 7.528	115.812 1.969	<b>296.545</b> <b>24.166</b>
<b>Totale</b>	<b>38.190</b>	<b>130.388</b>	<b>34.352</b>	<b>117.781</b>	<b>320.711</b>
<i>di cui: Decorrenti gennaio - giugno 2019</i>					
<b>Retributivo/Misto Contributivo</b>	9.563 1.137	58.543 6.118	14.195 3.836	62.165 971	<b>144.466</b> <b>12.062</b>
<b>Totale</b>	<b>10.700</b>	<b>64.661</b>	<b>18.031</b>	<b>63.136</b>	<b>156.528</b>
<b>Decorrenti gennaio - giugno 2020</b>					
<b>Retributivo/Misto Contributivo</b>	33.090 1.733	57.818 4.416	7.359 2.355	58.719 824	<b>156.986</b> <b>9.328</b>
<b>Totale</b>	<b>34.823</b>	<b>62.234</b>	<b>9.714</b>	<b>59.543</b>	<b>166.314</b>

(\*) Il regime si riferisce al metodo di calcolo della pensione: nel sistema contributivo sono comprese quindi sia le pensioni liquidate in regime contributivo puro (cioè di coloro che hanno la prima contribuzione accreditata dopo il 31 dicembre 1995 - art. 1, c.6 della legge 335/1995), sia quelle relative a coloro che pur essendo nel regime misto hanno esercitato la facoltà di opzione per il sistema contributivo (art. 1, c. 23 della legge 335/1995), oltre a quelle delle lavoratrici che hanno esercitato la cosiddetta opzione-donna (art. 1, c. 9 della legge 243/2004).

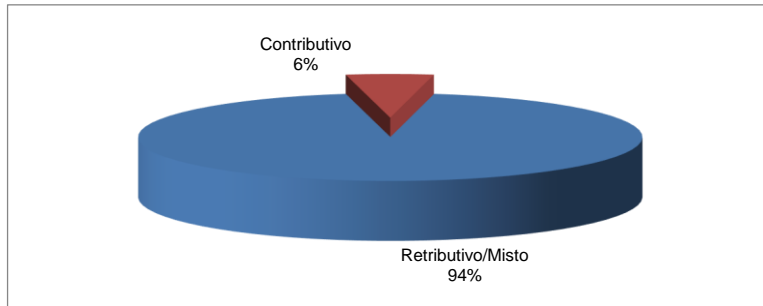
(1) Compresi i prepensionamenti

**FONDO PENSIONI LAVORATORI DIPENDENTI NEL COMPLESSO**  
*(compresi i trattamenti degli ex Enti creditizi e delle contabilità separate)*

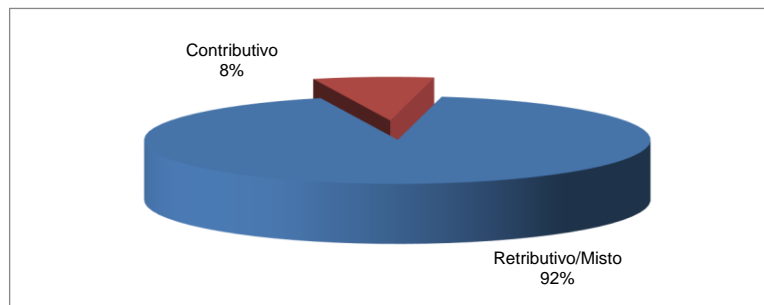
**Distribuzione percentuale delle pensioni liquidate per regime di liquidazione**

**Rilevazione al 02/07/2020**

**Decorrenti gennaio - giugno 2020**



**Decorrenti gennaio - giugno 2019**





## Numero di pensioni liquidate per categoria, anno di decorrenza e sesso

Rilevazione al 02/07/2020

<b>Sesso</b>	<b>Vecchiaia (1)</b>	<b>Anzianità/ Anticipate</b>	<b>Invalità</b>	<b>Superstiti</b>	<b>Complesso</b>
<b>Decorrenti ANNO 2019</b>					
<b>Maschi</b>	23.558	93.548	21.397	22.213	<b>160.716</b>
<b>Femmine</b>	14.632	36.840	12.955	95.568	<b>159.995</b>
<b>Totale</b>	<b>38.190</b>	<b>130.388</b>	<b>34.352</b>	<b>117.781</b>	<b>320.711</b>
<i>di cui: Decorrenti gennaio - giugno 2019</i>					
<b>Maschi</b>	7.135	47.890	11.258	11.762	<b>78.045</b>
<b>Femmine</b>	3.565	16.771	6.773	51.374	<b>78.483</b>
<b>Totale</b>	<b>10.700</b>	<b>64.661</b>	<b>18.031</b>	<b>63.136</b>	<b>156.528</b>
<b>Decorrenti gennaio - giugno 2020</b>					
<b>Maschi</b>	17.034	42.114	5.933	9.853	<b>74.934</b>
<b>Femmine</b>	17.789	20.120	3.781	49.690	<b>91.380</b>
<b>Totale</b>	<b>34.823</b>	<b>62.234</b>	<b>9.714</b>	<b>59.543</b>	<b>166.314</b>

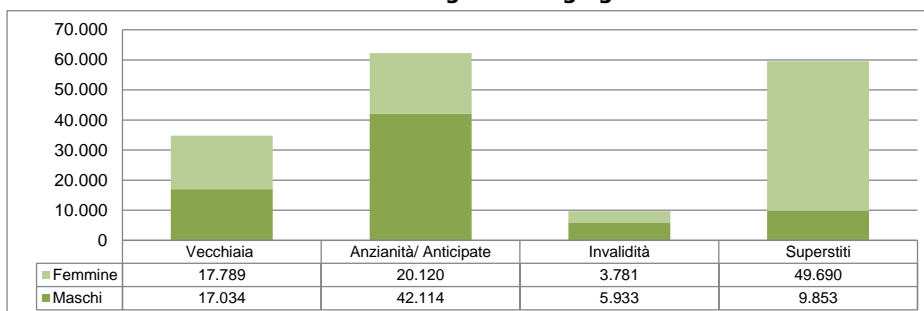
(1) Compresi i prepensionamenti

**FONDO PENSIONI LAVORATORI DIPENDENTI NEL COMPLESSO**  
(compresi i trattamenti degli ex Enti creditizi e delle contabilità separate)

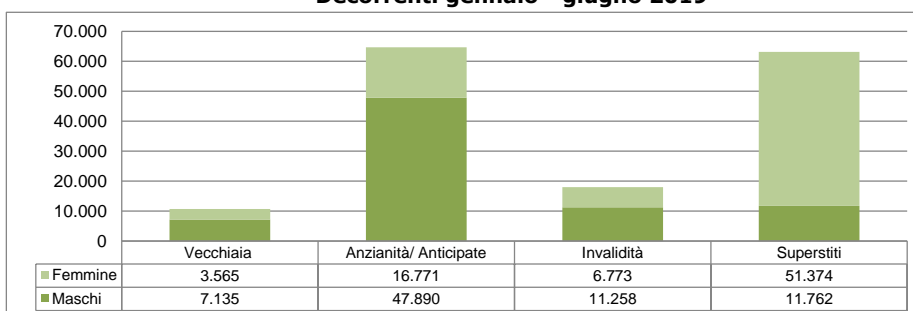
**Distribuzione percentuale delle pensioni liquidate per sesso e categoria**

**Rilevazione al 02/07/2020**

**Decorrenti gennaio - giugno 2020**



**Decorrenti gennaio - giugno 2019**



## Numero di pensioni liquidate per categoria, anno di decorrenza ed area geografica

Rilevazione al 02/07/2020

<b>Aree Geografiche</b> (*)	<b>Vecchiaia</b> (1)	<b>Anzianità/ Anticipate</b>	<b>Invaldità</b>	<b>Superstiti</b>	<b>Complesso</b>
<b>Decorrenti ANNO 2019</b>					
<b>Nord - Ovest</b>	8.038	45.353	6.911	36.992	<b>97.294</b>
<b>Nord - Est</b>	4.948	30.309	5.291	20.554	<b>61.102</b>
<b>Centro</b>	8.425	25.173	6.753	22.176	<b>62.527</b>
<b>Sud ed Isole</b>	16.779	29.553	15.397	38.059	<b>99.788</b>
<b>Totale</b>	<b>38.190</b>	<b>130.388</b>	<b>34.352</b>	<b>117.781</b>	<b>320.711</b>
<i>di cui: Decorrenti gennaio - giugno 2019</i>					
<b>Nord - Ovest</b>	2.156	20.518	3.554	19.560	<b>45.788</b>
<b>Nord - Est</b>	1.446	13.471	2.710	10.988	<b>28.615</b>
<b>Centro</b>	2.715	12.955	3.568	11.899	<b>31.137</b>
<b>Sud ed Isole</b>	4.383	17.717	8.199	20.689	<b>50.988</b>
<b>Totale</b>	<b>10.700</b>	<b>64.661</b>	<b>18.031</b>	<b>63.136</b>	<b>156.528</b>
<b>Decorrenti gennaio - giugno 2020</b>					
<b>Nord - Ovest</b>	8.144	24.147	2.157	21.622	<b>56.070</b>
<b>Nord - Est</b>	4.948	15.914	1.683	10.150	<b>32.695</b>
<b>Centro</b>	6.589	11.139	1.882	10.212	<b>29.822</b>
<b>Sud ed Isole</b>	15.142	11.034	3.992	17.559	<b>47.727</b>
<b>Totale</b>	<b>34.823</b>	<b>62.234</b>	<b>9.714</b>	<b>59.543</b>	<b>166.314</b>

(\*) L'area Nord- Ovest comprende: Piemonte, Valle d'Aosta, Lombardia e Liguria.

L'area Nord- Est comprende: Trentino-Alto Adige, Veneto, Friuli-Venezia Giulia e Emilia-Romagna.

L'area Centro comprende: Toscana, Umbria, Marche e Lazio.

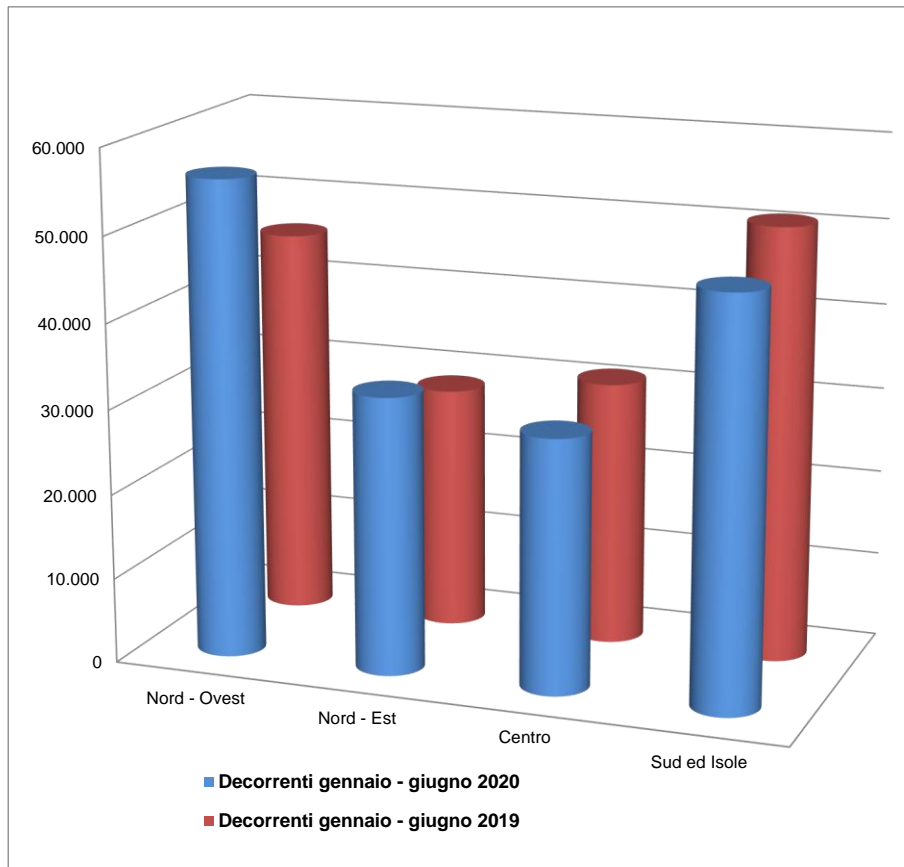
L'area Sud ed Isole comprende: Abruzzo, Molise, Campania, Puglia, Basilicata, Calabria, Sicilia e Sardegna.

(1) Compresi i prepensionamenti

**FONDO PENSIONI LAVORATORI DIPENDENTI NEL COMPLESSO**  
*(compresi i trattamenti degli ex Enti creditizi e delle contabilità separate)*

**Distribuzione delle pensioni liquidate per ripartizione territoriale**

**Rilevazione al 02/07/2020**



## Età media alla decorrenza delle pensioni liquidate per categoria, anno di decorrenza e sesso

Rilevazione al 02/07/2020

(età in anni compiuti)

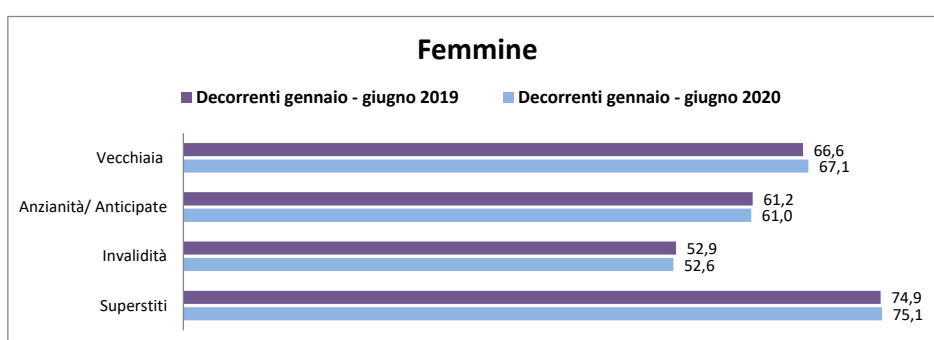
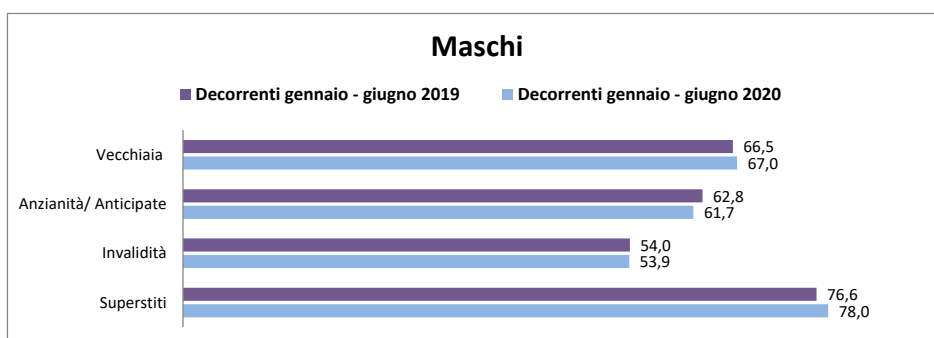
<b>Sesso</b>	<b>Vecchiaia</b> (1)	<b>Anzianità/ Anticipate</b>	<b>Invaldità</b>	<b>Superstiti</b>	<b>Complesso</b>
<b>Decorrenti ANNO 2019</b>					
<b>Maschi</b>	66,8	62,4	54,1	76,5	<b>63,9</b>
<b>Femmine</b>	67,0	61,1	52,8	74,8	<b>69,2</b>
<b>Totale</b>	<b>66,8</b>	<b>62,0</b>	<b>53,6</b>	<b>75,1</b>	<b>66,5</b>
<i>di cui: Decorrenti gennaio - giugno 2019</i>					
<b>Maschi</b>	66,5	62,8	54,0	76,6	<b>63,9</b>
<b>Femmine</b>	66,6	61,2	52,9	74,9	<b>69,7</b>
<b>Totale</b>	<b>66,5</b>	<b>62,4</b>	<b>53,6</b>	<b>75,2</b>	<b>66,8</b>
<b>Decorrenti gennaio - giugno 2020</b>					
<b>Maschi</b>	67,0	61,7	53,9	78,0	<b>64,4</b>
<b>Femmine</b>	67,1	61,0	52,6	75,1	<b>69,5</b>
<b>Totale</b>	<b>67,1</b>	<b>61,5</b>	<b>53,4</b>	<b>75,5</b>	<b>67,2</b>

(1) Compresi i prepensionamenti

**FONDO PENSIONI LAVORATORI DIPENDENTI NEL COMPLESSO**  
(compresi i trattamenti degli ex Enti creditizi e delle contabilità separate)

**Età media alla decorrenza delle pensioni liquidate per sesso**

**Rilevazione al 02/07/2020**



**FONDO PENSIONI LAVORATORI DIPENDENTI compresi ex Enti creditizi**  
(al netto delle contabilità separate)  
**Distribuzione delle pensioni liquidate per trimestre di decorrenza e categoria (\*)**

**Rilevazione al 02/07/2020**

(numeri in unità - importi medi mensili alla decorrenza in unità di euro)

Trimestre di decorrenza	Vecchiaia (1)		Anzianità/Anticipate		Invalidità		Superstiti		Complesso	
	Numero	Importo medio	Numero	Importo medio	Numero	Importo medio	Numero	Importo medio	Numero	Importo medio
<b><u>ANNO 2019</u></b>										
I° trimestre	7.050	1.104	18.025	1.982	8.592	743	31.799	721	65.466	1.112
II° trimestre	3.190	885	44.800	1.902	9.158	723	27.900	718	85.048	1.349
III° trimestre	12.946	997	34.178	2.150	7.290	734	26.281	730	80.695	1.374
IV° trimestre	13.599	946	29.441	2.086	8.793	720	25.176	744	77.009	1.290
<b>Totale</b>	<b>36.785</b>	<b>989</b>	<b>126.444</b>	<b>2.023</b>	<b>33.833</b>	<b>730</b>	<b>111.156</b>	<b>728</b>	<b>308.218</b>	<b>1.291</b>
<b><u>ANNO 2020</u></b>										
I° trimestre	18.117	1.008	35.794	2.110	6.888	738	27.186	757	87.985	1.358
II° trimestre	15.657	1.038	24.348	2.079	2.687	750	28.738	809	71.430	1.290
III° trimestre	-	-	-	-	-	-	-	-	-	-
IV° trimestre	-	-	-	-	-	-	-	-	-	-
<b>Totale</b>	<b>33.774</b>	<b>1.022</b>	<b>60.142</b>	<b>2.097</b>	<b>9.575</b>	<b>742</b>	<b>55.924</b>	<b>784</b>	<b>159.415</b>	<b>1.327</b>

(\*)Nei dati esposti sono compresi i trattamenti liquidati in regime di salvaguardia

(1) Compresi i prepensionamenti

**Numero di pensioni liquidate per categoria, anno di decorrenza e classe d'età**
**Rilevazione al 02/07/2020**

<i>Classi di età</i> (*)	<i>Vecchiaia</i> (1)	<i>Anzianità/ Anticipate</i>	<i>Invaldità</i>	<i>Superstiti</i>	<i>Complesso</i>
<b>Decorrenti ANNO 2019</b>					
<b>fino a 54</b>	15	97	17.081	7.816	<b>25.009</b>
<b>55-59</b>	699	33.052	9.224	5.066	<b>48.041</b>
<b>60-64</b>	3.990	79.084	6.412	7.129	<b>96.615</b>
<b>65-67</b>	27.149	14.206	1.005	5.637	<b>47.997</b>
<b>68 e oltre</b>	4.932	5	111	85.508	<b>90.556</b>
<b>Totale</b>	<b>36.785</b>	<b>126.444</b>	<b>33.833</b>	<b>111.156</b>	<b>308.218</b>
<i>Età media alla dec.</i>	66,9	62,0	53,6	75,1	66,4
<i>di cui: Decorrenti gennaio - giugno 2019</i>					
<b>fino a 54</b>	4	51	8.961	4.114	<b>13.130</b>
<b>55-59</b>	368	13.925	4.821	2.713	<b>21.827</b>
<b>60-64</b>	2.302	40.166	3.420	3.792	<b>49.680</b>
<b>65-67</b>	5.148	8.680	489	2.998	<b>17.315</b>
<b>68 e oltre</b>	2.418	3	59	46.082	<b>48.562</b>
<b>Totale</b>	<b>10.240</b>	<b>62.825</b>	<b>17.750</b>	<b>59.699</b>	<b>150.514</b>
<i>Età media alla dec.</i>	66,6	62,3	53,6	75,2	66,7
<b>Decorrenti gennaio - giugno 2020</b>					
<b>fino a 54</b>	11	48	4.945	3.125	<b>8.129</b>
<b>55-59</b>	197	18.828	2.504	2.389	<b>23.918</b>
<b>60-64</b>	1.402	36.998	1.745	3.743	<b>43.888</b>
<b>65-67</b>	29.807	4.267	348	3.017	<b>37.439</b>
<b>68 e oltre</b>	2.357	1	33	43.650	<b>46.041</b>
<b>Totale</b>	<b>33.774</b>	<b>60.142</b>	<b>9.575</b>	<b>55.924</b>	<b>159.415</b>
<i>Età media alla dec.</i>	67,1	61,4	53,4	75,5	67,1

(\*) Età in anni compiuti alla decorrenza

(1) Compresi i prepensionamenti

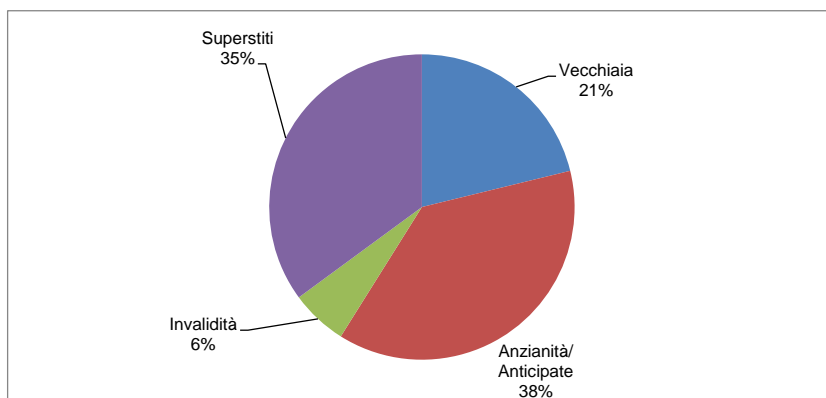


**FONDO PENSIONI LAVORATORI DIPENDENTI compresi ex Enti creditizi**  
(al netto delle contabilità separate)

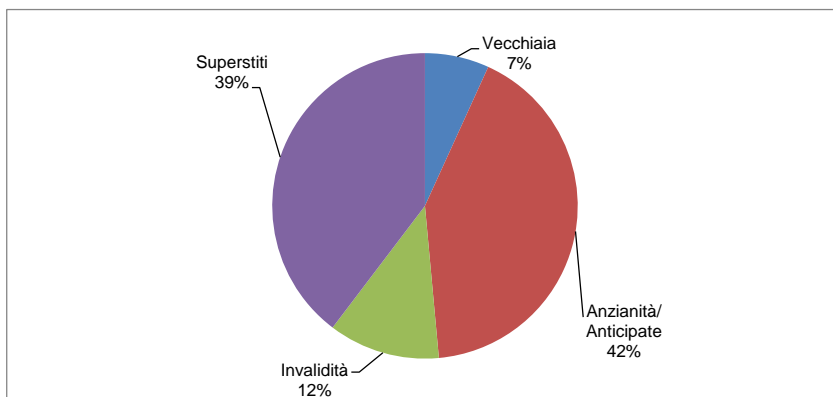
**Distribuzione percentuale delle pensioni liquidate per categoria**

**Rilevazione al 02/07/2020**

**Decorrenti gennaio - giugno 2020**



**Decorrenti gennaio - giugno 2019**



## Numero di pensioni liquidate per categoria, anno di decorrenza e classe d'importo

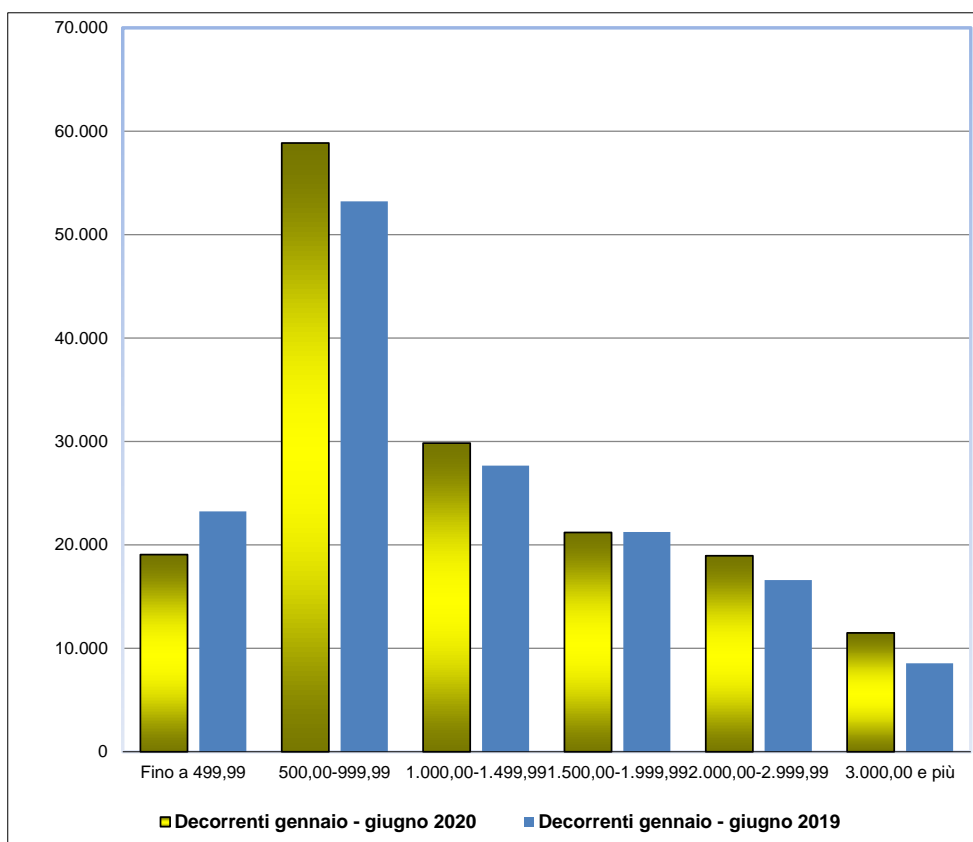
Rilevazione al 02/07/2020

<i>Classi di importo mensile alla decorrenza in euro</i>	<i>Vecchiaia (1)</i>	<i>Anzianità/ Anticipate</i>	<i>Invalità</i>	<i>Superstiti</i>	<i>Complesso</i>
<b>Decorrenti ANNO 2019</b>					
<b>Fino a 499,99</b>	8.082	2.200	9.669	26.000	<b>45.951</b>
<b>500,00-999,99</b>	15.809	11.268	16.380	64.068	<b>107.525</b>
<b>1.000,00-1.499,99</b>	6.171	27.865	6.016	15.250	<b>55.302</b>
<b>1.500,00-1.999,99</b>	2.954	34.006	1.266	3.909	<b>42.135</b>
<b>2.000,00-2.999,99</b>	2.331	32.492	394	1.609	<b>36.826</b>
<b>3.000,00 e più</b>	1.438	18.613	108	320	<b>20.479</b>
<b>Totale</b>	<b>36.785</b>	<b>126.444</b>	<b>33.833</b>	<b>111.156</b>	<b>308.218</b>
<i>di cui: Decorrenti gennaio - giugno 2019</i>					
<b>Fino a 499,99</b>	2.610	1.279	4.998	14.348	<b>23.235</b>
<b>500,00-999,99</b>	3.664	6.481	8.643	34.428	<b>53.216</b>
<b>1.000,00-1.499,99</b>	1.671	14.955	3.128	7.915	<b>27.669</b>
<b>1.500,00-1.999,99</b>	1.011	17.507	695	2.032	<b>21.245</b>
<b>2.000,00-2.999,99</b>	812	14.750	219	817	<b>16.598</b>
<b>3.000,00 e più</b>	472	7.853	67	159	<b>8.551</b>
<b>Totale</b>	<b>10.240</b>	<b>62.825</b>	<b>17.750</b>	<b>59.699</b>	<b>150.514</b>
<b>Decorrenti gennaio - giugno 2020</b>					
<b>Fino a 499,99</b>	4.682	669	2.741	10.972	<b>19.064</b>
<b>500,00-999,99</b>	17.252	4.417	4.525	32.669	<b>58.863</b>
<b>1.000,00-1.499,99</b>	6.200	13.015	1.806	8.821	<b>29.842</b>
<b>1.500,00-1.999,99</b>	2.546	16.002	340	2.315	<b>21.203</b>
<b>2.000,00-2.999,99</b>	1.779	16.114	122	937	<b>18.952</b>
<b>3.000,00 e più</b>	1.315	9.925	41	210	<b>11.491</b>
<b>Totale</b>	<b>33.774</b>	<b>60.142</b>	<b>9.575</b>	<b>55.924</b>	<b>159.415</b>

(1) Compresi i prepensionamenti

**FONDO PENSIONI LAVORATORI DIPENDENTI compresi ex Enti creditizi**  
(al netto delle contabilità separate)

**Distribuzione delle pensioni liquidate per classe di importo mensile alla decorrenza in**  
**Rilevazione al 02/07/2020**



## Numero di pensioni liquidate per categoria, anno di decorrenza e regime di liquidazione

Rilevazione al 02/07/2020

<b>Regime (*)</b>	<b>Vecchiaia (1)</b>	<b>Anzianità/ Anticipate</b>	<b>Invaldità</b>	<b>Superstiti</b>	<b>Complesso</b>
<b>Decorrenti ANNO 2019</b>					
<b>Retributivo/Misto Contributivo</b>	33.716 3.069	114.902 11.542	26.388 7.445	109.201 1.955	<b>284.207</b> <b>24.011</b>
<b>Totale</b>	<b>36.785</b>	<b>126.444</b>	<b>33.833</b>	<b>111.156</b>	<b>308.218</b>
<i>di cui: Decorrenti gennaio - giugno 2019</i>					
<b>Retributivo/Misto Contributivo</b>	9.106 1.134	56.731 6.094	13.964 3.786	58.735 964	<b>138.536</b> <b>11.978</b>
<b>Totale</b>	<b>10.240</b>	<b>62.825</b>	<b>17.750</b>	<b>59.699</b>	<b>150.514</b>
<b>Decorrenti gennaio - giugno 2020</b>					
<b>Retributivo/Misto Contributivo</b>	32.053 1.721	55.736 4.406	7.245 2.330	55.103 821	<b>150.137</b> <b>9.278</b>
<b>Totale</b>	<b>33.774</b>	<b>60.142</b>	<b>9.575</b>	<b>55.924</b>	<b>159.415</b>

(\*) Il regime si riferisce al metodo di calcolo della pensione: nel sistema contributivo sono comprese quindi sia le pensioni liquidate in regime contributivo puro (cioè di coloro che hanno la prima contribuzione accreditata dopo il 31 dicembre 1995 - art. 1, c.6 della legge 335/1995), sia quelle relative a coloro che pur essendo nel regime misto hanno esercitato la facoltà di opzione per il sistema contributivo (art. 1, c. 23 della legge 335/1995), oltre a quelle delle lavoratrici che hanno esercitato la cosiddetta opzione-donna (art. 1, c. 9 della legge 243/2004).

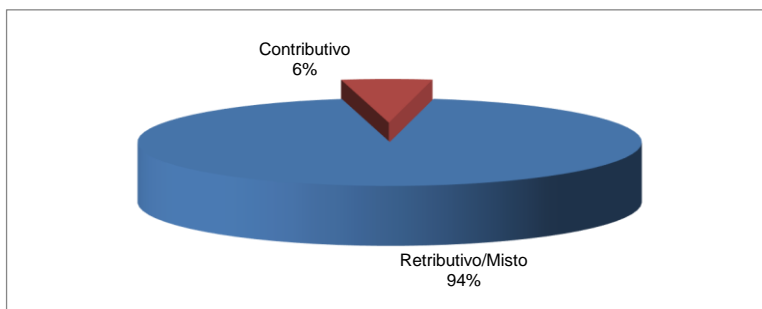
(1) Compresi i prepensionamenti

**FONDO PENSIONI LAVORATORI DIPENDENTI compresi ex Enti creditizi**  
*(al netto delle contabilità separate)*

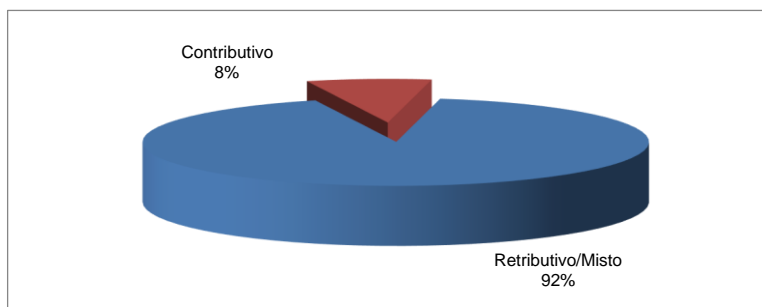
**Distribuzione percentuale delle pensioni liquidate per regime di liquidazione**

**Rilevazione al 02/07/2020**

**Decorrenti gennaio - giugno 2020**



**Decorrenti gennaio - giugno 2019**



**Numero di pensioni liquidate per categoria, anno di decorrenza e sesso**
**Rilevazione al 02/07/2020**

<b>Sesso</b>	<b>Vecchiaia</b> (1)	<b>Anzianità/ Anticipate</b>	<b>Invalità</b>	<b>Superstiti</b>	<b>Complesso</b>
<b>Decorrenti ANNO 2019</b>					
<b>Maschi</b>	22.214	89.914	20.955	21.978	<b>155.061</b>
<b>Femmine</b>	14.571	36.530	12.878	89.178	<b>153.157</b>
<b>Totale</b>	<b>36.785</b>	<b>126.444</b>	<b>33.833</b>	<b>111.156</b>	<b>308.218</b>
<i>di cui: Decorrenti gennaio - giugno 2019</i>					
<b>Maschi</b>	6.695	46.158	11.027	11.638	<b>75.518</b>
<b>Femmine</b>	3.545	16.667	6.723	48.061	<b>74.996</b>
<b>Totale</b>	<b>10.240</b>	<b>62.825</b>	<b>17.750</b>	<b>59.699</b>	<b>150.514</b>
<b>Decorrenti gennaio - giugno 2020</b>					
<b>Maschi</b>	16.060	40.221	5.820	9.763	<b>71.864</b>
<b>Femmine</b>	17.714	19.921	3.755	46.161	<b>87.551</b>
<b>Totale</b>	<b>33.774</b>	<b>60.142</b>	<b>9.575</b>	<b>55.924</b>	<b>159.415</b>

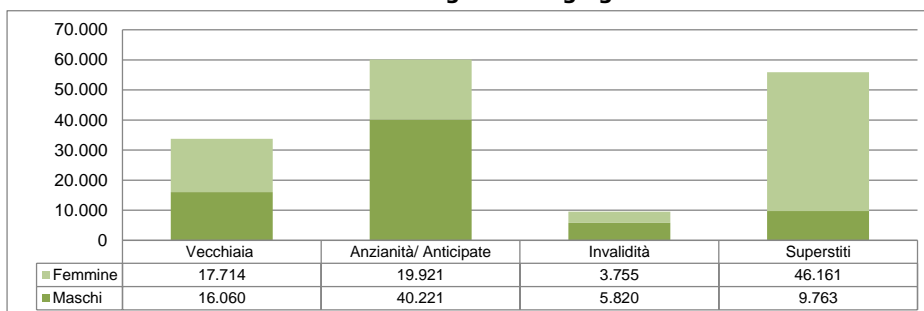
(1) Compresi i prepensionamenti

**FONDO PENSIONI LAVORATORI DIPENDENTI compresi ex Enti creditizi**  
(al netto delle contabilità separate)

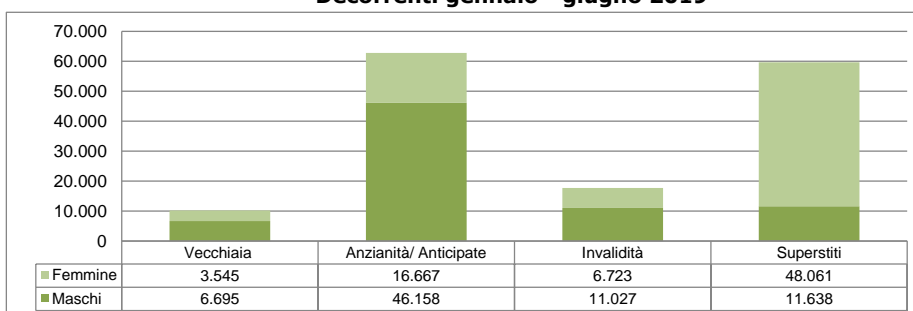
**Distribuzione percentuale delle pensioni liquidate per sesso e categoria**

**Rilevazione al 02/07/2020**

**Decorrenti gennaio - giugno 2020**



**Decorrenti gennaio - giugno 2019**



## Numero di pensioni liquidate per categoria, anno di decorrenza ed area geografica

Rilevazione al 02/07/2020

<b>Aree Geografiche</b> (*)	<b>Vecchiaia</b> (1)	<b>Anzianità/ Anticipate</b>	<b>Invaldità</b>	<b>Superstiti</b>	<b>Complesso</b>
<b>Decorrenti ANNO 2019</b>					
<b>Nord - Ovest</b>	7.675	43.804	6.836	34.581	<b>92.896</b>
<b>Nord - Est</b>	4.779	29.535	5.242	19.523	<b>59.079</b>
<b>Centro</b>	8.097	24.344	6.604	20.580	<b>59.625</b>
<b>Sud ed Isole</b>	16.234	28.761	15.151	36.472	<b>96.618</b>
<b>Totale</b>	<b>36.785</b>	<b>126.444</b>	<b>33.833</b>	<b>111.156</b>	<b>308.218</b>
<i>di cui: Decorrenti gennaio - giugno 2019</i>					
<b>Nord - Ovest</b>	2.046	19.824	3.519	18.304	<b>43.693</b>
<b>Nord - Est</b>	1.404	13.138	2.684	10.455	<b>27.681</b>
<b>Centro</b>	2.607	12.545	3.480	11.068	<b>29.700</b>
<b>Sud ed Isole</b>	4.183	17.318	8.067	19.872	<b>49.440</b>
<b>Totale</b>	<b>10.240</b>	<b>62.825</b>	<b>17.750</b>	<b>59.699</b>	<b>150.514</b>
<b>Decorrenti gennaio - giugno 2020</b>					
<b>Nord - Ovest</b>	7.868	23.346	2.130	20.163	<b>53.507</b>
<b>Nord - Est</b>	4.824	15.461	1.670	9.538	<b>31.493</b>
<b>Centro</b>	6.369	10.686	1.839	9.433	<b>28.327</b>
<b>Sud ed Isole</b>	14.713	10.649	3.936	16.790	<b>46.088</b>
<b>Totale</b>	<b>33.774</b>	<b>60.142</b>	<b>9.575</b>	<b>55.924</b>	<b>159.415</b>

(\*) L'area Nord- Ovest comprende: Piemonte, Valle d'Aosta, Lombardia e Liguria.

L'area Nord- Est comprende: Trentino-Alto Adige, Veneto, Friuli-Venezia Giulia e Emilia-Romagna.

L'area Centro comprende: Toscana, Umbria, Marche e Lazio.

L'area Sud ed Isole comprende: Abruzzo, Molise, Campania, Puglia, Basilicata, Calabria, Sicilia e Sardegna.

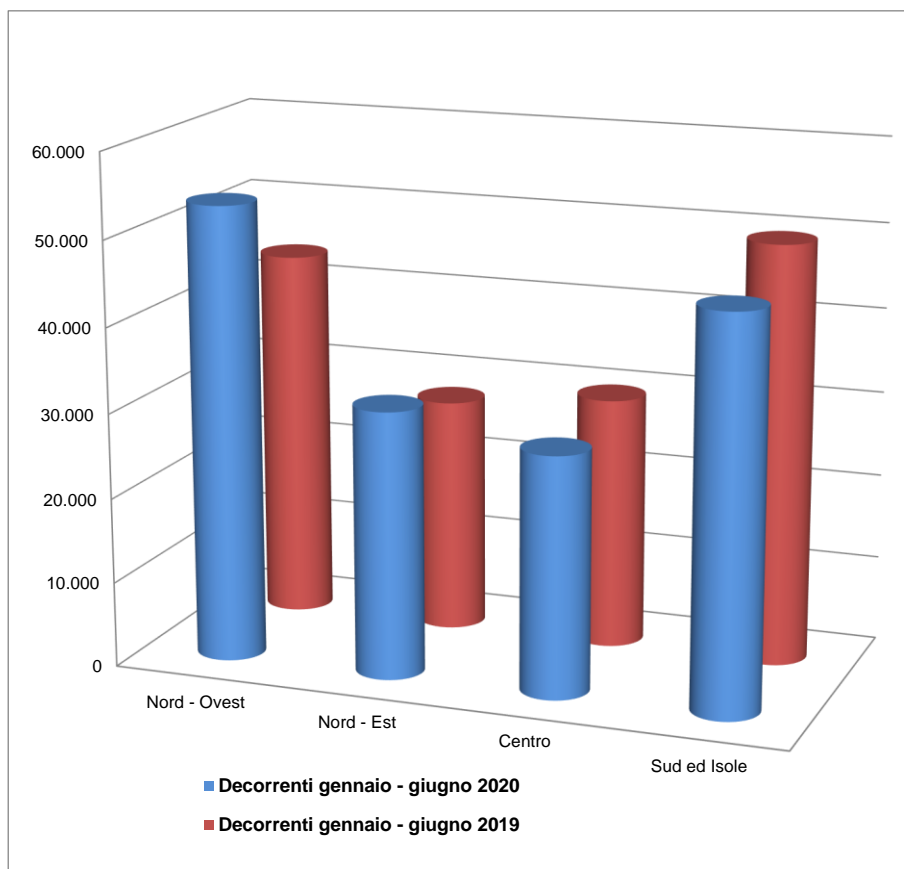
(1) Compresi i prepensionamenti



**FONDO PENSIONI LAVORATORI DIPENDENTI compresi ex Enti creditizi**  
*(al netto delle contabilità separate)*

**Distribuzione delle pensioni liquidate per ripartizione territoriale**

**Rilevazione al 02/07/2020**



**Età media alla decorrenza delle pensioni liquidate per categoria, anno di decorrenza e sesso**
**Rilevazione al 02/07/2020**  
*(età in anni compiuti)*

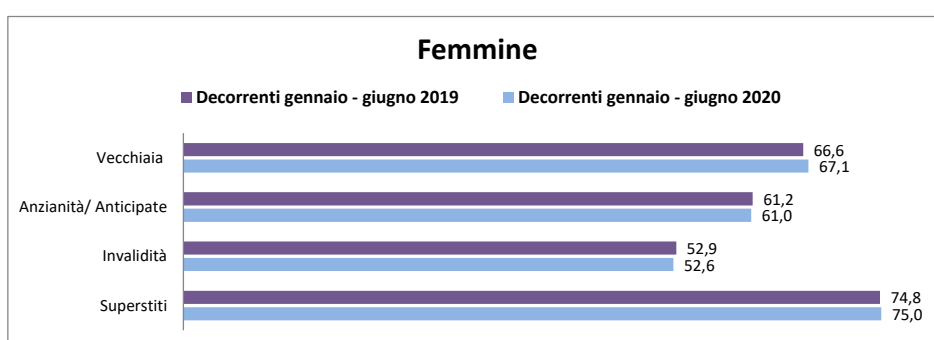
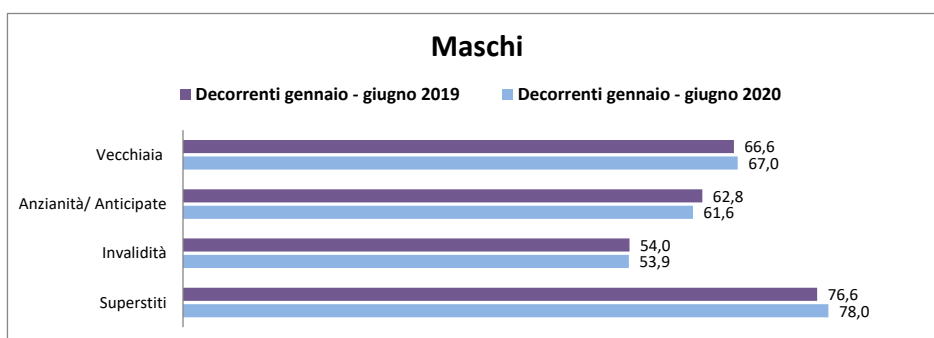
<b>Sesso</b>	<b>Vecchiaia</b> (1)	<b>Anzianità/ Anticipate</b>	<b>Invaldità</b>	<b>Superstiti</b>	<b>Complesso</b>
<b>Decorrenti ANNO 2019</b>					
<b>Maschi</b>	66,8	62,3	54,0	76,6	<b>63,9</b>
<b>Femmine</b>	67,0	61,1	52,8	74,7	<b>68,9</b>
<b>Totale</b>	<b>66,9</b>	<b>62,0</b>	<b>53,6</b>	<b>75,1</b>	<b>66,4</b>
<i>di cui: Decorrenti gennaio - giugno 2019</i>					
<b>Maschi</b>	66,6	62,8	54,0	76,6	<b>64,0</b>
<b>Femmine</b>	66,6	61,2	52,9	74,8	<b>69,4</b>
<b>Totale</b>	<b>66,6</b>	<b>62,3</b>	<b>53,6</b>	<b>75,2</b>	<b>66,7</b>
<b>Decorrenti gennaio - giugno 2020</b>					
<b>Maschi</b>	67,0	61,6	53,9	78,0	<b>64,4</b>
<b>Femmine</b>	67,1	61,0	52,6	75,0	<b>69,2</b>
<b>Totale</b>	<b>67,1</b>	<b>61,4</b>	<b>53,4</b>	<b>75,5</b>	<b>67,1</b>

(1) Compresi i prepensionamenti

**FONDO PENSIONI LAVORATORI DIPENDENTI compresi ex Enti creditizi**  
(al netto delle contabilità separate)

**Età media alla decorrenza delle pensioni liquidate per sesso**

**Rilevazione al 02/07/2020**



## **COLTIVATORI DIRETTI MEZZADRI E COLONI**

NOTA BENE:

I dati esposti si riferiscono all'intera gestione dei Coltivatori Diretti Mezzadri e Coloni: nella categoria di pensione Superstiti sono quindi compresi i trattamenti liquidati ai superstiti di pensionato che si riferiscono alle posizioni pensionistiche ante 1989, a prescindere dal carico contabile di riferimento.

## Distribuzione delle pensioni liquidate per trimestre di decorrenza e categoria (\*)

Rilevazione al 02/07/2020

(numeri in unità - importi medi mensili alla decorrenza in unità di euro)

Trimestre di decorrenza	Vecchiaia		Anzianità/Anticipate		Invalidità		Superstiti		Complesso	
	Numero	Importo medio	Numero	Importo medio	Numero	Importo medio	Numero	Importo medio	Numero	Importo medio
<b><u>ANNO 2019</u></b>										
I° trimestre	920	558	1.711	1.179	403	584	5.087	468	8.121	633
II° trimestre	169	395	3.464	1.012	383	558	4.517	473	8.533	694
III° trimestre	1.900	588	2.579	1.108	312	560	4.271	476	9.062	682
IV° trimestre	2.043	570	2.544	1.058	327	580	4.100	482	9.014	668
<b>Totale</b>	<b>5.032</b>	<b>569</b>	<b>10.298</b>	<b>1.075</b>	<b>1.425</b>	<b>571</b>	<b>17.975</b>	<b>474</b>	<b>34.730</b>	<b>670</b>
<b><u>ANNO 2020</u></b>										
I° trimestre	2.421	610	4.236	1.061	275	550	4.347	479	11.279	727
II° trimestre	2.002	619	1.594	1.172	89	536	4.424	509	8.109	667
III° trimestre	-	-	-	-	-	-	-	-	-	-
IV° trimestre	-	-	-	-	-	-	-	-	-	-
<b>Totale</b>	<b>4.423</b>	<b>614</b>	<b>5.830</b>	<b>1.092</b>	<b>364</b>	<b>547</b>	<b>8.771</b>	<b>494</b>	<b>19.388</b>	<b>702</b>

(\*)Nei dati esposti sono compresi i trattamenti liquidati in regime di salvaguardia

## Numero di pensioni liquidate per categoria, anno di decorrenza e classe d'età

Rilevazione al 02/07/2020

<i>Classi di età</i> (*)	<i>Vecchiaia</i>	<i>Anzianità/ Anticipate</i>	<i>Invalidità</i>	<i>Superstiti</i>	<i>Complesso</i>
<b>Decorrenti ANNO 2019</b>					
<b>fino a 54</b>	0	1	489	520	<b>1.010</b>
<b>55-59</b>	0	2.669	469	432	<b>3.570</b>
<b>60-64</b>	9	6.396	400	746	<b>7.551</b>
<b>65-67</b>	4.560	1.232	60	694	<b>6.546</b>
<b>68 e oltre</b>	463	0	7	15.583	<b>16.053</b>
<b>Totale</b>	<b>5.032</b>	<b>10.298</b>	<b>1.425</b>	<b>17.975</b>	<b>34.730</b>
<i>Età media alla dec.</i>	67,8	61,8	56,4	78,0	70,8
<i>di cui: Decorrenti gennaio - giugno 2019</i>					
<b>fino a 54</b>	0	0	260	258	<b>518</b>
<b>55-59</b>	0	1.081	261	244	<b>1.586</b>
<b>60-64</b>	7	3.310	232	414	<b>3.963</b>
<b>65-67</b>	827	784	31	372	<b>2.014</b>
<b>68 e oltre</b>	255	0	2	8.316	<b>8.573</b>
<b>Totale</b>	<b>1.089</b>	<b>5.175</b>	<b>786</b>	<b>9.604</b>	<b>16.654</b>
<i>Età media alla dec.</i>	68,8	62,3	56,7	78,0	71,5
<b>Decorrenti gennaio - giugno 2020</b>					
<b>fino a 54</b>	0	0	142	181	<b>323</b>
<b>55-59</b>	0	2.015	114	199	<b>2.328</b>
<b>60-64</b>	0	3.435	97	331	<b>3.863</b>
<b>65-67</b>	4.229	380	9	336	<b>4.954</b>
<b>68 e oltre</b>	194	0	2	7.724	<b>7.920</b>
<b>Totale</b>	<b>4.423</b>	<b>5.830</b>	<b>364</b>	<b>8.771</b>	<b>19.388</b>
<i>Età media alla dec.</i>	67,4	61,1	55,6	78,4	70,3

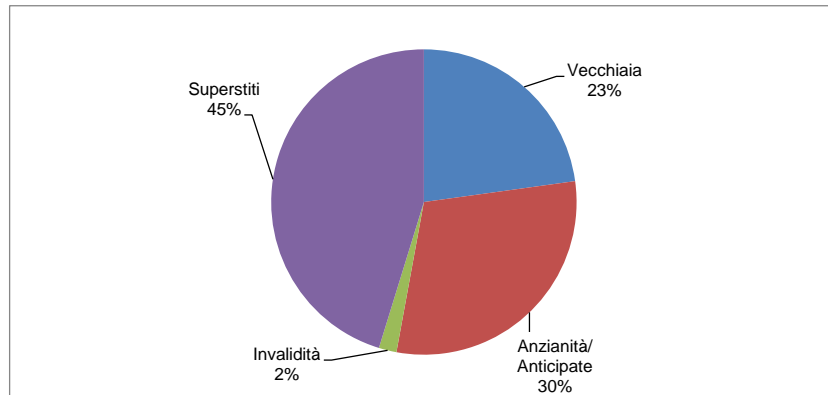
(\*) Età in anni compiuti alla decorrenza

## COLTIVATORI DIRETTI MEZZADRI E COLONI

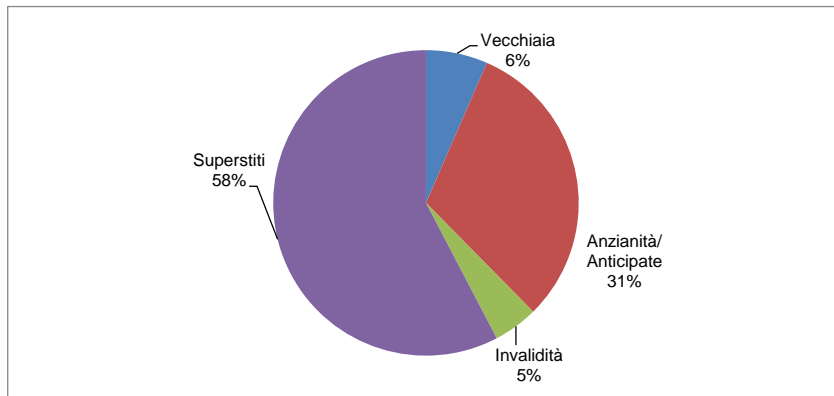
### Distribuzione percentuale delle pensioni liquidate per categoria

Rilevazione al 02/07/2020

#### Decorrenti gennaio - giugno 2020



#### Decorrenti gennaio - giugno 2019



## Numero di pensioni liquidate per categoria, anno di decorrenza e classe d'importo

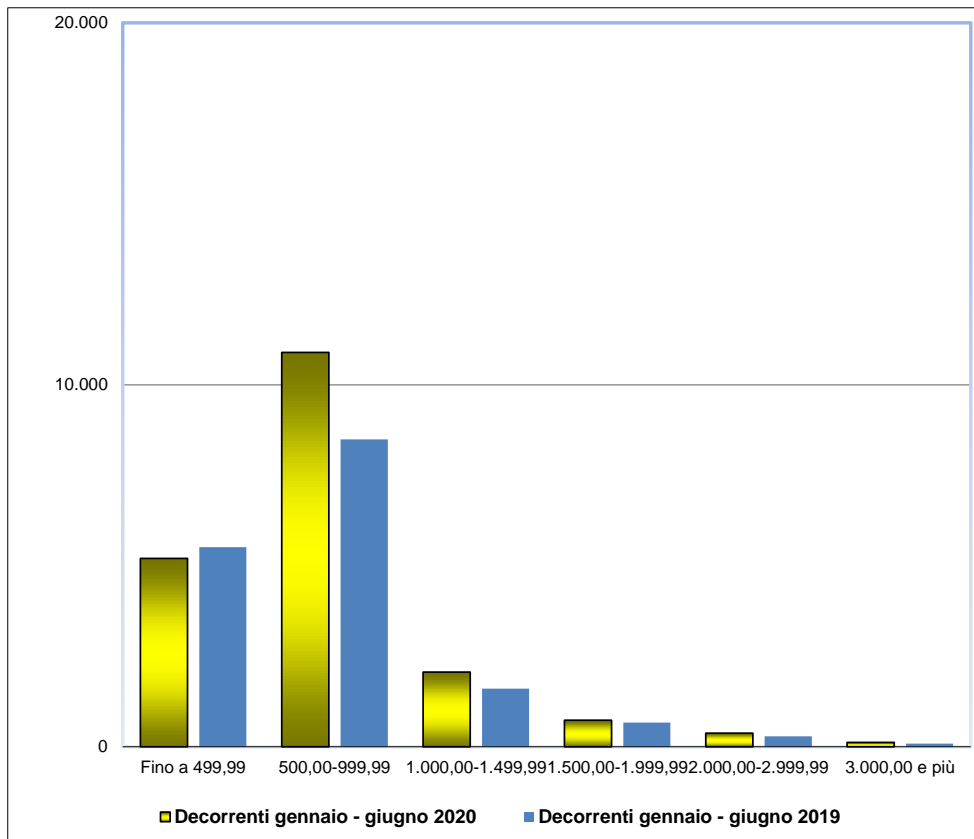
Rilevazione al 02/07/2020

<i>Classi di importo mensile alla decorrenza in euro</i>	<i>Vecchiaia</i>	<i>Anzianità/ Anticipate</i>	<i>Invalità</i>	<i>Superstiti</i>	<i>Complesso</i>
<b>Decorrenti ANNO 2019</b>					
<b>Fino a 499,99</b>	1.192	254	349	8.769	<b>10.564</b>
<b>500,00-999,99</b>	3.405	5.679	949	8.692	<b>18.725</b>
<b>1.000,00-1.499,99</b>	355	2.487	104	432	<b>3.378</b>
<b>1.500,00-1.999,99</b>	48	1.155	20	69	<b>1.292</b>
<b>2.000,00-2.999,99</b>	20	539	3	11	<b>573</b>
<b>3.000,00 e più</b>	12	184	0	2	<b>198</b>
<b>Totale</b>	<b>5.032</b>	<b>10.298</b>	<b>1.425</b>	<b>17.975</b>	<b>34.730</b>
<i>di cui: Decorrenti gennaio - giugno 2019</i>					
<b>Fino a 499,99</b>	359	152	179	4.823	<b>5.513</b>
<b>500,00-999,99</b>	642	2.789	538	4.525	<b>8.494</b>
<b>1.000,00-1.499,99</b>	60	1.275	61	207	<b>1.603</b>
<b>1.500,00-1.999,99</b>	17	604	6	39	<b>666</b>
<b>2.000,00-2.999,99</b>	7	272	2	8	<b>289</b>
<b>3.000,00 e più</b>	4	83	0	2	<b>89</b>
<b>Totale</b>	<b>1.089</b>	<b>5.175</b>	<b>786</b>	<b>9.604</b>	<b>16.654</b>
<b>Decorrenti gennaio - giugno 2020</b>					
<b>Fino a 499,99</b>	858	104	118	4.123	<b>5.203</b>
<b>500,00-999,99</b>	3.103	3.214	219	4.358	<b>10.894</b>
<b>1.000,00-1.499,99</b>	378	1.406	24	255	<b>2.063</b>
<b>1.500,00-1.999,99</b>	59	642	2	30	<b>733</b>
<b>2.000,00-2.999,99</b>	12	358	1	4	<b>375</b>
<b>3.000,00 e più</b>	13	106	0	1	<b>120</b>
<b>Totale</b>	<b>4.423</b>	<b>5.830</b>	<b>364</b>	<b>8.771</b>	<b>19.388</b>



## COLTIVATORI DIRETTI MEZZADRI E COLONI

Distribuzione delle pensioni liquidate per classe di importo mensile alla decorrenza in  
Rilevazione al 02/07/2020



## Numero di pensioni liquidate per categoria, anno di decorrenza e regime di liquidazione

Rilevazione al 02/07/2020

<i>Regime (*)</i>	<i>Vecchiaia</i>	<i>Anzianità/ Anticipate</i>	<i>Invalità</i>	<i>Superstiti</i>	<i>Complesso</i>
<b>Decorrenti ANNO 2019</b>					
<b>Retributivo/Misto Contributivo</b>	4.949 83	9.482 816	1.301 124	17.900 75	<b>33.632 1.098</b>
<b>Totale</b>	<b>5.032</b>	<b>10.298</b>	<b>1.425</b>	<b>17.975</b>	<b>34.730</b>
<i>di cui: Decorrenti gennaio - giugno 2019</i>					
<b>Retributivo/Misto Contributivo</b>	1.062 27	4.700 475	724 62	9.562 42	<b>16.048 606</b>
<b>Totale</b>	<b>1.089</b>	<b>5.175</b>	<b>786</b>	<b>9.604</b>	<b>16.654</b>
<b>Decorrenti gennaio - giugno 2020</b>					
<b>Retributivo/Misto Contributivo</b>	4.378 45	5.487 343	315 49	8.751 20	<b>18.931 457</b>
<b>Totale</b>	<b>4.423</b>	<b>5.830</b>	<b>364</b>	<b>8.771</b>	<b>19.388</b>

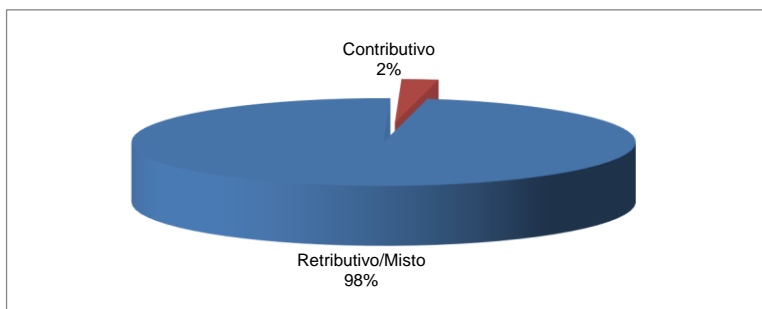
(\*) Il regime si riferisce al metodo di calcolo della pensione: nel sistema contributivo sono comprese quindi sia le pensioni liquidate in regime contributivo puro (cioè di coloro che hanno la prima contribuzione accreditata dopo il 31 dicembre 1995 - art. 1, c.6 della legge 335/1995), sia quelle relative a coloro che pur essendo nel regime misto hanno esercitato la facoltà di opzione per il sistema contributivo (art. 1, c. 23 della legge 335/1995), oltre a quelle delle lavoratrici che hanno esercitato la cosiddetta opzione-donna (art. 1, c. 9 della legge 243/2004).

## COLTIVATORI DIRETTI MEZZADRI E COLONI

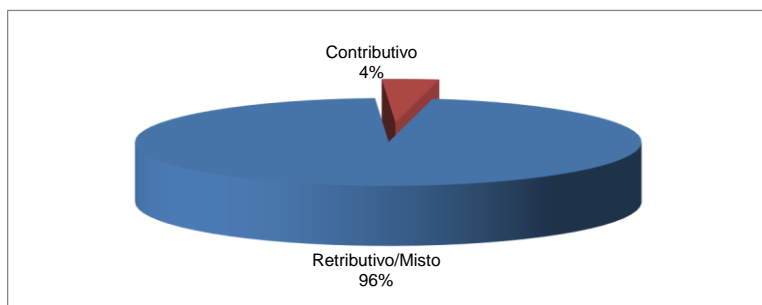
### Distribuzione percentuale delle pensioni liquidate per regime di liquidazione

Rilevazione al 02/07/2020

#### Decorrenti gennaio - giugno 2020



#### Decorrenti gennaio - giugno 2019



## Numero di pensioni liquidate per categoria, anno di decorrenza e sesso

Rilevazione al 02/07/2020

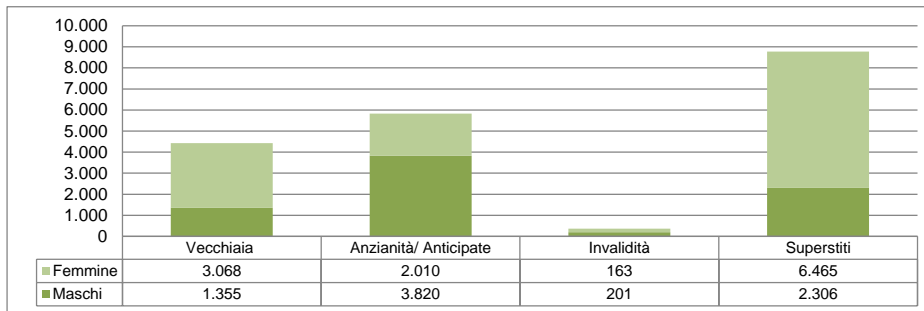
<b>Sesso</b>	<b>Vecchiaia</b>	<b>Anzianità/ Anticipate</b>	<b>Invalità</b>	<b>Superstiti</b>	<b>Complesso</b>
<b>Decorrenti ANNO 2019</b>					
<b>Maschi</b>	1.845	6.447	840	5.219	<b>14.351</b>
<b>Femmine</b>	3.187	3.851	585	12.756	<b>20.379</b>
<b>Totale</b>	<b>5.032</b>	<b>10.298</b>	<b>1.425</b>	<b>17.975</b>	<b>34.730</b>
<i>di cui: Decorrenti gennaio - giugno 2019</i>					
<b>Maschi</b>	473	3.229	461	2.786	<b>6.949</b>
<b>Femmine</b>	616	1.946	325	6.818	<b>9.705</b>
<b>Totale</b>	<b>1.089</b>	<b>5.175</b>	<b>786</b>	<b>9.604</b>	<b>16.654</b>
<b>Decorrenti gennaio - giugno 2020</b>					
<b>Maschi</b>	1.355	3.820	201	2.306	<b>7.682</b>
<b>Femmine</b>	3.068	2.010	163	6.465	<b>11.706</b>
<b>Totale</b>	<b>4.423</b>	<b>5.830</b>	<b>364</b>	<b>8.771</b>	<b>19.388</b>

## COLTIVATORI DIRETTI MEZZADRI E COLONI

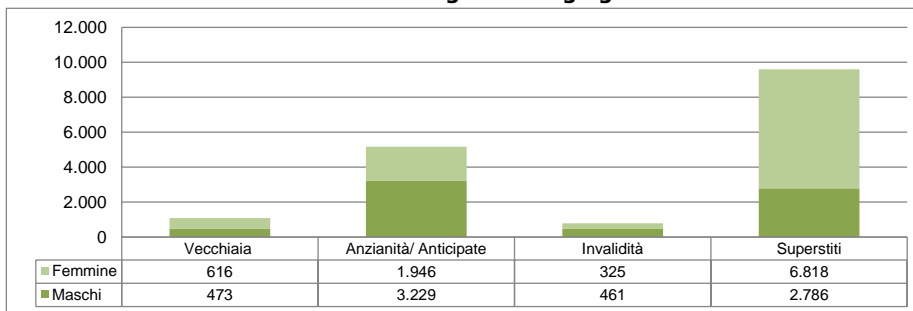
### Distribuzione percentuale delle pensioni liquidate per sesso e categoria

Rilevazione al 02/07/2020

#### Decorrenti gennaio - giugno 2020



#### Decorrenti gennaio - giugno 2019



## Numero di pensioni liquidate per categoria, anno di decorrenza ed area geografica

Rilevazione al 02/07/2020

<i>Aree Geografiche</i> (*)	<i>Vecchiaia</i>	<i>Anzianità/ Anticipate</i>	<i>Invaldità</i>	<i>Superstiti</i>	<i>Complesso</i>
<b>Decorrenti ANNO 2019</b>					
<b>Nord - Ovest</b>	738	2.501	214	3.427	<b>6.880</b>
<b>Nord - Est</b>	904	3.504	270	4.546	<b>9.224</b>
<b>Centro</b>	1.089	1.724	277	3.976	<b>7.066</b>
<b>Sud ed Isole</b>	2.301	2.569	664	6.026	<b>11.560</b>
<b><i>Totale</i></b>	<b>5.032</b>	<b>10.298</b>	<b>1.425</b>	<b>17.975</b>	<b>34.730</b>
<i>di cui: Decorrenti gennaio - giugno 2019</i>					
<b>Nord - Ovest</b>	175	1.125	108	1.850	<b>3.258</b>
<b>Nord - Est</b>	172	1.498	152	2.390	<b>4.212</b>
<b>Centro</b>	265	904	143	2.056	<b>3.368</b>
<b>Sud ed Isole</b>	477	1.648	383	3.308	<b>5.816</b>
<b><i>Totale</i></b>	<b>1.089</b>	<b>5.175</b>	<b>786</b>	<b>9.604</b>	<b>16.654</b>
<b>Decorrenti gennaio - giugno 2020</b>					
<b>Nord - Ovest</b>	658	1.540	80	1.973	<b>4.251</b>
<b>Nord - Est</b>	771	2.252	74	2.149	<b>5.246</b>
<b>Centro</b>	1.031	852	52	1.862	<b>3.797</b>
<b>Sud ed Isole</b>	1.963	1.186	158	2.787	<b>6.094</b>
<b><i>Totale</i></b>	<b>4.423</b>	<b>5.830</b>	<b>364</b>	<b>8.771</b>	<b>19.388</b>

(\*) L'area Nord- Ovest comprende: Piemonte, Valle d'Aosta, Lombardia e Liguria.

L'area Nord- Est comprende: Trentino-Alto Adige, Veneto, Friuli-Venezia Giulia e Emilia-Romagna.

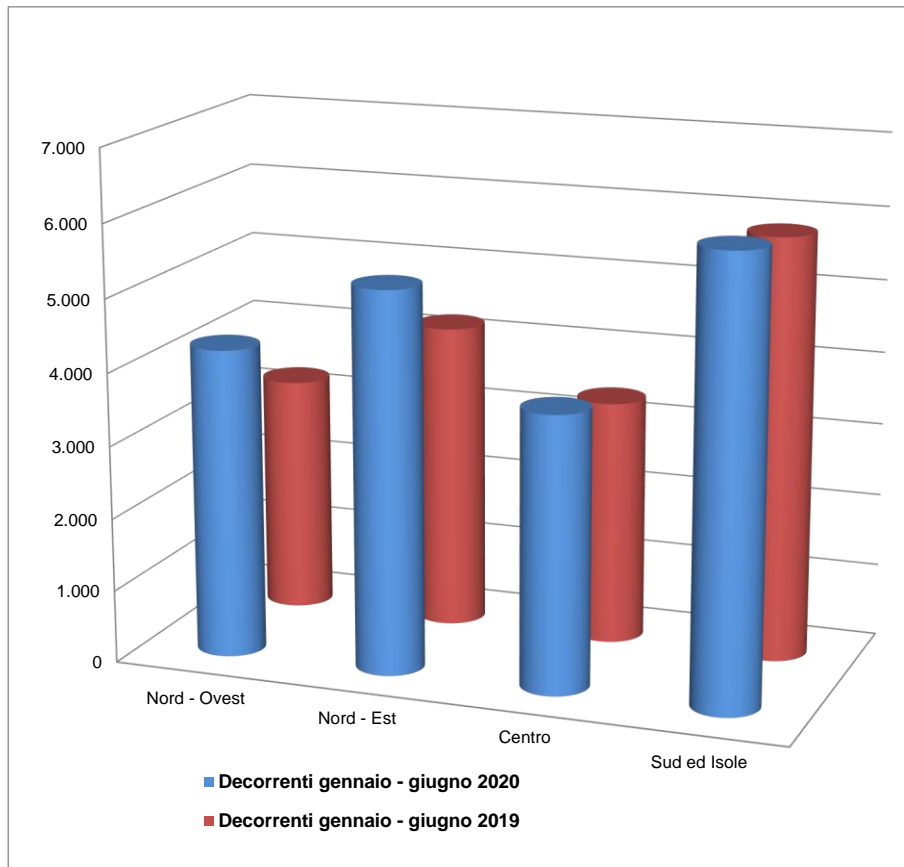
L'area Centro comprende: Toscana, Umbria, Marche e Lazio.

L'area Sud ed Isole comprende: Abruzzo, Molise, Campania, Puglia, Basilicata, Calabria, Sicilia e Sardegna.

## COLTIVATORI DIRETTI MEZZADRI E COLONI

### Distribuzione delle pensioni liquidate per ripartizione territoriale

Rilevazione al 02/07/2020



Età media alla decorrenza delle pensioni liquidate per categoria, anno di decorrenza e sesso

Rilevazione al 02/07/2020  
(età in anni compiuti)

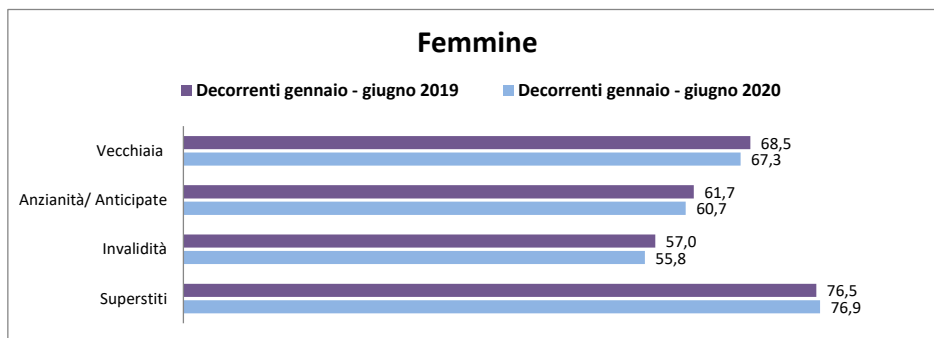

<b>Sesso</b>	<b>Vecchiaia</b>	<b>Anzianità/ Anticipate</b>	<b>Invaldità</b>	<b>Superstiti</b>	<b>Complesso</b>
<b>Decorrenti ANNO 2019</b>					
<b>Maschi</b>	68,1	62,1	56,1	81,5	<b>69,6</b>
<b>Femmine</b>	67,6	61,3	56,8	76,5	<b>71,7</b>
<b>Totale</b>	<b>67,8</b>	<b>61,8</b>	<b>56,4</b>	<b>78,0</b>	<b>70,8</b>
<i>di cui: Decorrenti gennaio - giugno 2019</i>					
<b>Maschi</b>	69,2	62,6	56,5	81,6	<b>70,3</b>
<b>Femmine</b>	68,5	61,7	57,0	76,5	<b>72,4</b>
<b>Totale</b>	<b>68,8</b>	<b>62,3</b>	<b>56,7</b>	<b>78,0</b>	<b>71,5</b>
<b>Decorrenti gennaio - giugno 2020</b>					
<b>Maschi</b>	67,6	61,3	55,5	82,5	<b>68,6</b>
<b>Femmine</b>	67,3	60,7	55,8	76,9	<b>71,3</b>
<b>Totale</b>	<b>67,4</b>	<b>61,1</b>	<b>55,6</b>	<b>78,4</b>	<b>70,3</b>



## COLTIVATORI DIRETTI MEZZADRI E COLONI

### Età media alla decorrenza delle pensioni liquidate per sesso

Rilevazione al 02/07/2020



## **ARTIGIANI**

## Distribuzione delle pensioni liquidate per trimestre di decorrenza e categoria (\*)

Rilevazione al 02/07/2020

(numeri in unità - importi medi mensili alla decorrenza in unità di euro)

Trimestre di decorrenza	Vecchiaia		Anzianità/Anticipate		Invalidità		Superstiti		Complesso	
	Numero	Importo medio	Numero	Importo medio	Numero	Importo medio	Numero	Importo medio	Numero	Importo medio
<b><u>ANNO 2019</u></b>										
I° trimestre	2.245	872	4.117	1.567	1.572	719	7.473	608	15.407	914
II° trimestre	316	690	14.243	1.411	1.582	680	6.721	603	22.862	1.113
III° trimestre	5.069	858	8.473	1.531	1.248	702	6.471	607	21.261	1.041
IV° trimestre	5.050	853	8.490	1.502	1.500	690	6.165	614	21.205	1.032
<b>Totale</b>	<b>12.680</b>	<b>854</b>	<b>35.323</b>	<b>1.480</b>	<b>5.902</b>	<b>697</b>	<b>26.830</b>	<b>608</b>	<b>80.735</b>	<b>1.035</b>
<b><u>ANNO 2020</u></b>										
I° trimestre	5.681	862	9.815	1.501	1.247	689	6.848	610	23.591	1.045
II° trimestre	4.841	863	6.780	1.479	483	707	7.841	654	19.945	987
III° trimestre	-	-	-	-	-	-	-	-	-	-
IV° trimestre	-	-	-	-	-	-	-	-	-	-
<b>Totale</b>	<b>10.522</b>	<b>862</b>	<b>16.595</b>	<b>1.492</b>	<b>1.730</b>	<b>694</b>	<b>14.689</b>	<b>633</b>	<b>43.536</b>	<b>1.018</b>

(\*)Nei dati esposti sono compresi i trattamenti liquidati in regime di salvaguardia

## Numero di pensioni liquidate per categoria, anno di decorrenza e classe d'età

Rilevazione al 02/07/2020

<i>Classi di età</i> (*)	<i>Vecchiaia</i>	<i>Anzianità/ Anticipate</i>	<i>Invalidità</i>	<i>Superstiti</i>	<i>Complesso</i>
<b>Decorrenti ANNO 2019</b>					
<b>fino a 54</b>	0	2	2.276	1.810	<b>4.088</b>
<b>55-59</b>	0	7.014	1.903	1.392	<b>10.309</b>
<b>60-64</b>	20	23.289	1.456	2.080	<b>26.845</b>
<b>65-67</b>	12.027	5.018	252	1.868	<b>19.165</b>
<b>68 e oltre</b>	633	0	15	19.680	<b>20.328</b>
<b><i>Totale</i></b>	<b>12.680</b>	<b>35.323</b>	<b>5.902</b>	<b>26.830</b>	<b>80.735</b>
<i>Età media alla dec.</i>	67,2	62,3	55,9	72,9	66,1
<i>di cui: Decorrenti gennaio - giugno 2019</i>					
<b>fino a 54</b>	0	1	1.249	985	<b>2.235</b>
<b>55-59</b>	0	2.685	991	739	<b>4.415</b>
<b>60-64</b>	20	12.333	785	1.071	<b>14.209</b>
<b>65-67</b>	2.186	3.341	122	977	<b>6.626</b>
<b>68 e oltre</b>	355	0	7	10.422	<b>10.784</b>
<b><i>Totale</i></b>	<b>2.561</b>	<b>18.360</b>	<b>3.154</b>	<b>14.194</b>	<b>38.269</b>
<i>Età media alla dec.</i>	67,3	62,8	55,8	72,8	66,2
<b>Decorrenti gennaio - giugno 2020</b>					
<b>fino a 54</b>	0	2	682	748	<b>1.432</b>
<b>55-59</b>	0	4.325	571	678	<b>5.574</b>
<b>60-64</b>	4	10.855	392	1.137	<b>12.388</b>
<b>65-67</b>	10.227	1.413	80	1.021	<b>12.741</b>
<b>68 e oltre</b>	291	0	5	11.105	<b>11.401</b>
<b><i>Totale</i></b>	<b>10.522</b>	<b>16.595</b>	<b>1.730</b>	<b>14.689</b>	<b>43.536</b>
<i>Età media alla dec.</i>	67,2	61,7	55,5	73,6	66,8

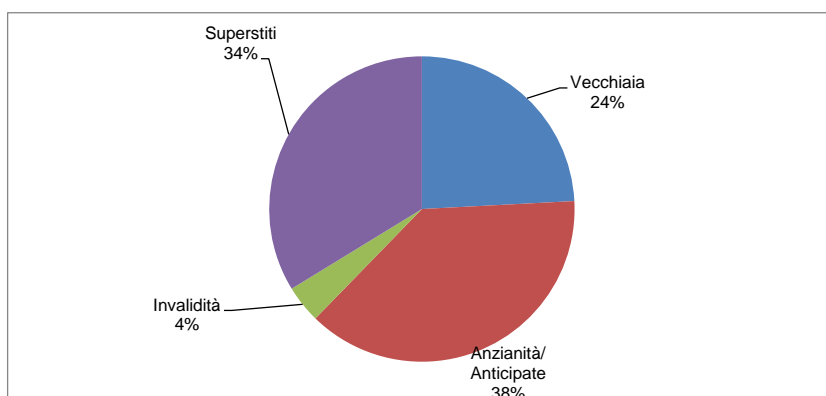
(\*) Età in anni compiuti alla decorrenza

## ARTIGIANI

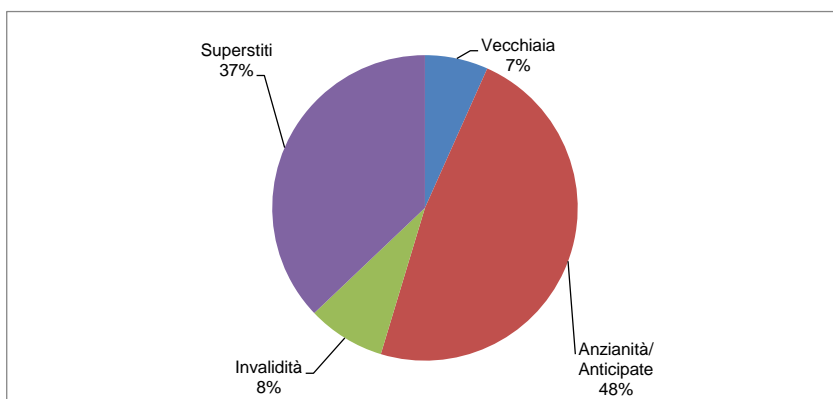
### Distribuzione percentuale delle pensioni liquidate per categoria

Rilevazione al 02/07/2020

#### Decorrenti gennaio - giugno 2020



#### Decorrenti gennaio - giugno 2019



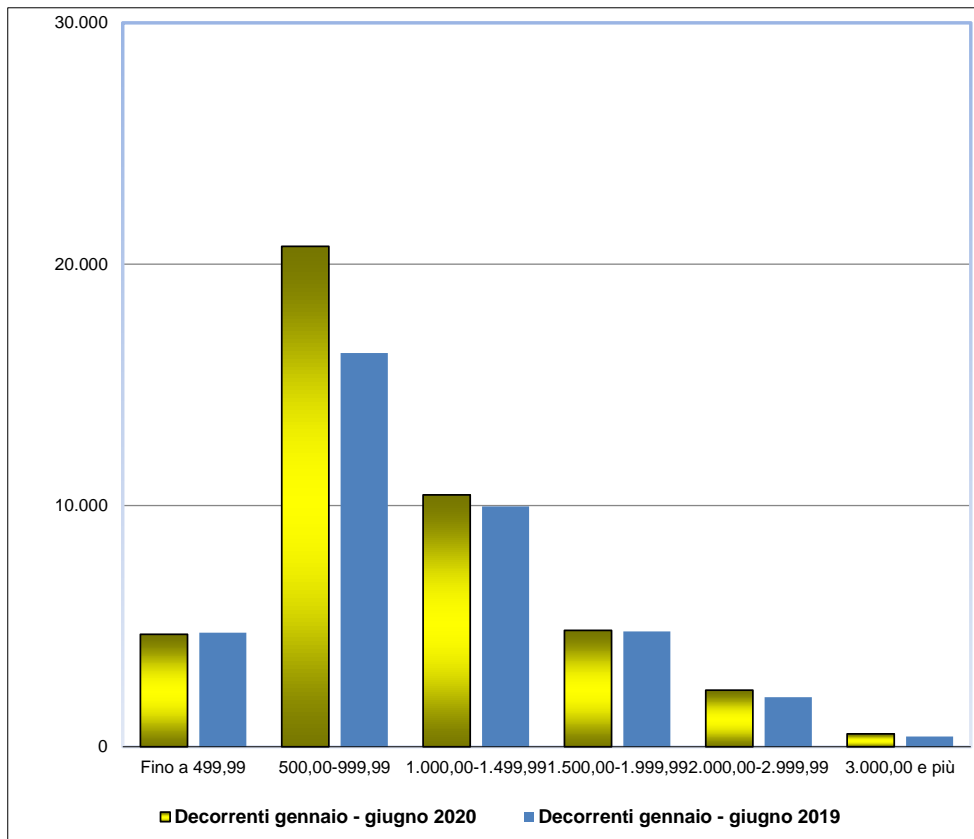
## Numero di pensioni liquidate per categoria, anno di decorrenza e classe d'importo

Rilevazione al 02/07/2020

<i>Classi di importo mensile alla decorrenza in euro</i>	<i>Vecchiaia</i>	<i>Anzianità/ Anticipate</i>	<i>Invalità</i>	<i>Superstiti</i>	<i>Complesso</i>
<b>Decorrenti ANNO 2019</b>					
<b>Fino a 499,99</b>	1.374	183	1.187	6.688	<b>9.432</b>
<b>500,00-999,99</b>	7.616	6.200	3.743	18.054	<b>35.613</b>
<b>1.000,00-1.499,99</b>	2.653	15.122	830	1.744	<b>20.349</b>
<b>1.500,00-1.999,99</b>	718	8.614	114	305	<b>9.751</b>
<b>2.000,00-2.999,99</b>	263	4.241	20	37	<b>4.561</b>
<b>3.000,00 e più</b>	56	963	8	2	<b>1.029</b>
<b>Totale</b>	<b>12.680</b>	<b>35.323</b>	<b>5.902</b>	<b>26.830</b>	<b>80.735</b>
<i>di cui: Decorrenti gennaio - giugno 2019</i>					
<b>Fino a 499,99</b>	360	103	611	3.650	<b>4.724</b>
<b>500,00-999,99</b>	1.439	3.417	2.008	9.454	<b>16.318</b>
<b>1.000,00-1.499,99</b>	534	8.078	447	903	<b>9.962</b>
<b>1.500,00-1.999,99</b>	162	4.382	73	162	<b>4.779</b>
<b>2.000,00-2.999,99</b>	48	1.975	11	24	<b>2.058</b>
<b>3.000,00 e più</b>	18	405	4	1	<b>428</b>
<b>Totale</b>	<b>2.561</b>	<b>18.360</b>	<b>3.154</b>	<b>14.194</b>	<b>38.269</b>
<b>Decorrenti gennaio - giugno 2020</b>					
<b>Fino a 499,99</b>	849	60	387	3.364	<b>4.660</b>
<b>500,00-999,99</b>	6.680	3.010	1.054	9.993	<b>20.737</b>
<b>1.000,00-1.499,99</b>	2.197	6.860	249	1.131	<b>10.437</b>
<b>1.500,00-1.999,99</b>	532	4.093	35	163	<b>4.823</b>
<b>2.000,00-2.999,99</b>	222	2.081	5	37	<b>2.345</b>
<b>3.000,00 e più</b>	42	491	0	1	<b>534</b>
<b>Totale</b>	<b>10.522</b>	<b>16.595</b>	<b>1.730</b>	<b>14.689</b>	<b>43.536</b>

## ARTIGIANI

**Distribuzione delle pensioni liquidate per classe di importo mensile alla decorrenza in  
Rilevazione al 02/07/2020**



## Numero di pensioni liquidate per categoria, anno di decorrenza e regime di liquidazione

Rilevazione al 02/07/2020

<i>Regime (*)</i>	<i>Vecchiaia</i>	<i>Anzianità/ Anticipate</i>	<i>Invalità</i>	<i>Superstiti</i>	<i>Complesso</i>
<b>Decorrenti ANNO 2019</b>					
<b>Retributivo/Misto Contributivo</b>	12.463 217	34.245 1.078	5.402 500	26.619 211	<b>78.729 2.006</b>
<b>Totale</b>	<b>12.680</b>	<b>35.323</b>	<b>5.902</b>	<b>26.830</b>	<b>80.735</b>
<i>di cui: Decorrenti gennaio - giugno 2019</i>					
<b>Retributivo/Misto Contributivo</b>	2.489 72	17.804 556	2.898 256	14.083 111	<b>37.274 995</b>
<b>Totale</b>	<b>2.561</b>	<b>18.360</b>	<b>3.154</b>	<b>14.194</b>	<b>38.269</b>
<b>Decorrenti gennaio - giugno 2020</b>					
<b>Retributivo/Misto Contributivo</b>	10.372 150	16.046 549	1.562 168	14.603 86	<b>42.583 953</b>
<b>Totale</b>	<b>10.522</b>	<b>16.595</b>	<b>1.730</b>	<b>14.689</b>	<b>43.536</b>

(\*) Il regime si riferisce al metodo di calcolo della pensione: nel sistema contributivo sono comprese quindi sia le pensioni liquidate in regime contributivo puro (cioè di coloro che hanno la prima contribuzione accreditata dopo il 31 dicembre 1995 - art. 1, c.6 della legge 335/1995), sia quelle relative a coloro che pur essendo nel regime misto hanno esercitato la facoltà di opzione per il sistema contributivo (art. 1, c. 23 della legge 335/1995), oltre a quelle delle lavoratrici che hanno esercitato la cosiddetta opzione-donna (art. 1, c. 9 della legge 243/2004).

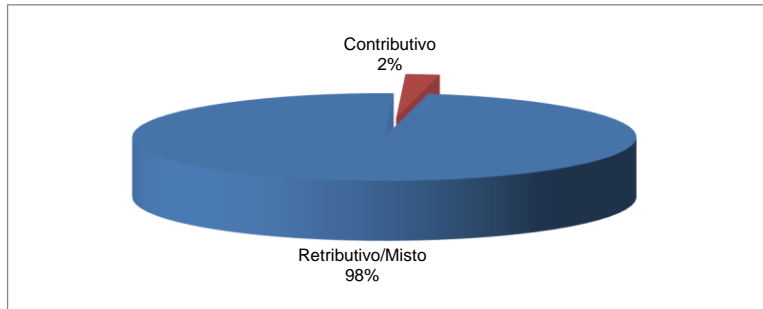


## ARTIGIANI

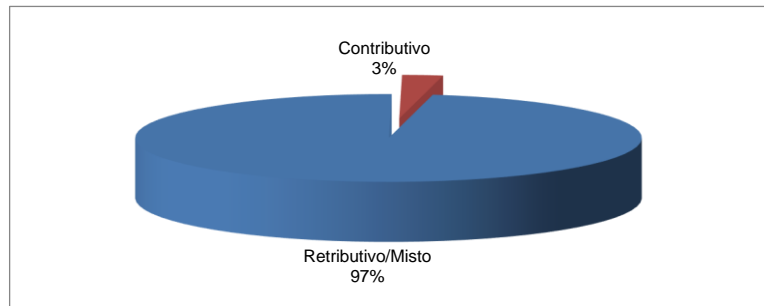
### Distribuzione percentuale delle pensioni liquidate per regime di liquidazione

Rilevazione al 02/07/2020

#### Decorrenti gennaio - giugno 2020



#### Decorrenti gennaio - giugno 2019



## Numero di pensioni liquidate per categoria, anno di decorrenza e sesso

Rilevazione al 02/07/2020

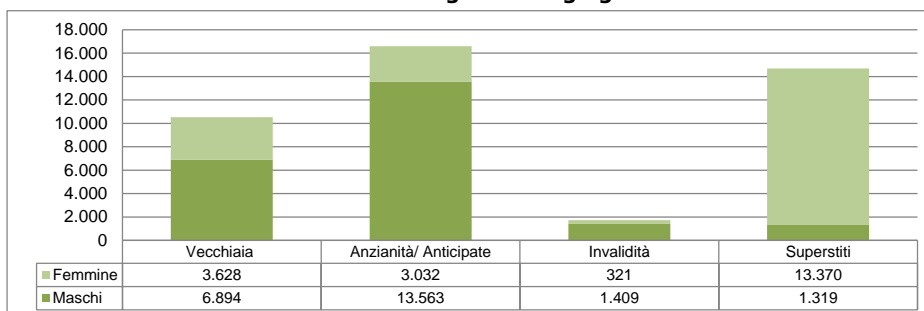
<b>Sesso</b>	<b>Vecchiaia</b>	<b>Anzianità/ Anticipate</b>	<b>Invalità</b>	<b>Superstiti</b>	<b>Complesso</b>
<b>Decorrenti ANNO 2019</b>					
<b>Maschi</b>	8.933	29.837	4.774	2.734	<b>46.278</b>
<b>Femmine</b>	3.747	5.486	1.128	24.096	<b>34.457</b>
<b>Totale</b>	<b>12.680</b>	<b>35.323</b>	<b>5.902</b>	<b>26.830</b>	<b>80.735</b>
<i>di cui: Decorrenti gennaio - giugno 2019</i>					
<b>Maschi</b>	1.898	15.774	2.565	1.437	<b>21.674</b>
<b>Femmine</b>	663	2.586	589	12.757	<b>16.595</b>
<b>Totale</b>	<b>2.561</b>	<b>18.360</b>	<b>3.154</b>	<b>14.194</b>	<b>38.269</b>
<b>Decorrenti gennaio - giugno 2020</b>					
<b>Maschi</b>	6.894	13.563	1.409	1.319	<b>23.185</b>
<b>Femmine</b>	3.628	3.032	321	13.370	<b>20.351</b>
<b>Totale</b>	<b>10.522</b>	<b>16.595</b>	<b>1.730</b>	<b>14.689</b>	<b>43.536</b>

## ARTIGIANI

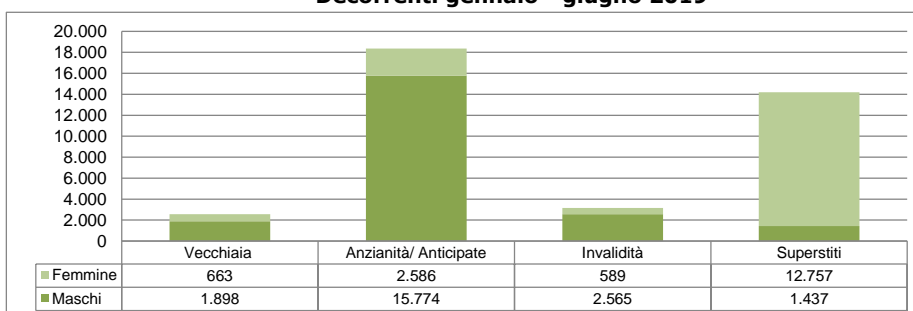
### Distribuzione percentuale delle pensioni liquidate per sesso e categoria

Rilevazione al 02/07/2020

#### Decorrenti gennaio - giugno 2020



#### Decorrenti gennaio - giugno 2019



## Numero di pensioni liquidate per categoria, anno di decorrenza ed area geografica

Rilevazione al 02/07/2020

<i>Aree Geografiche</i> (*)	<i>Vecchiaia</i>	<i>Anzianità/ Anticipate</i>	<i>Invaldità</i>	<i>Superstiti</i>	<i>Complesso</i>
<b>Decorrenti ANNO 2019</b>					
<b>Nord - Ovest</b>	3.645	12.025	1.438	8.359	<b>25.467</b>
<b>Nord - Est</b>	2.537	10.519	1.308	6.626	<b>20.990</b>
<b>Centro</b>	2.555	6.775	1.340	5.638	<b>16.308</b>
<b>Sud ed Isole</b>	3.943	6.004	1.816	6.207	<b>17.970</b>
<b><i>Totale</i></b>	<b>12.680</b>	<b>35.323</b>	<b>5.902</b>	<b>26.830</b>	<b>80.735</b>
<i>di cui: Decorrenti gennaio - giugno 2019</i>					
<b>Nord - Ovest</b>	758	6.057	771	4.414	<b>12.000</b>
<b>Nord - Est</b>	518	4.972	664	3.406	<b>9.560</b>
<b>Centro</b>	525	3.598	723	3.054	<b>7.900</b>
<b>Sud ed Isole</b>	760	3.733	996	3.320	<b>8.809</b>
<b><i>Totale</i></b>	<b>2.561</b>	<b>18.360</b>	<b>3.154</b>	<b>14.194</b>	<b>38.269</b>
<b>Decorrenti gennaio - giugno 2020</b>					
<b>Nord - Ovest</b>	2.985	5.907	451	5.291	<b>14.634</b>
<b>Nord - Est</b>	2.137	5.355	409	3.538	<b>11.439</b>
<b>Centro</b>	2.163	3.133	385	2.768	<b>8.449</b>
<b>Sud ed Isole</b>	3.237	2.200	485	3.092	<b>9.014</b>
<b><i>Totale</i></b>	<b>10.522</b>	<b>16.595</b>	<b>1.730</b>	<b>14.689</b>	<b>43.536</b>

(\*) L'area Nord- Ovest comprende: Piemonte, Valle d'Aosta, Lombardia e Liguria.

L'area Nord- Est comprende: Trentino-Alto Adige, Veneto, Friuli-Venezia Giulia e Emilia-Romagna.

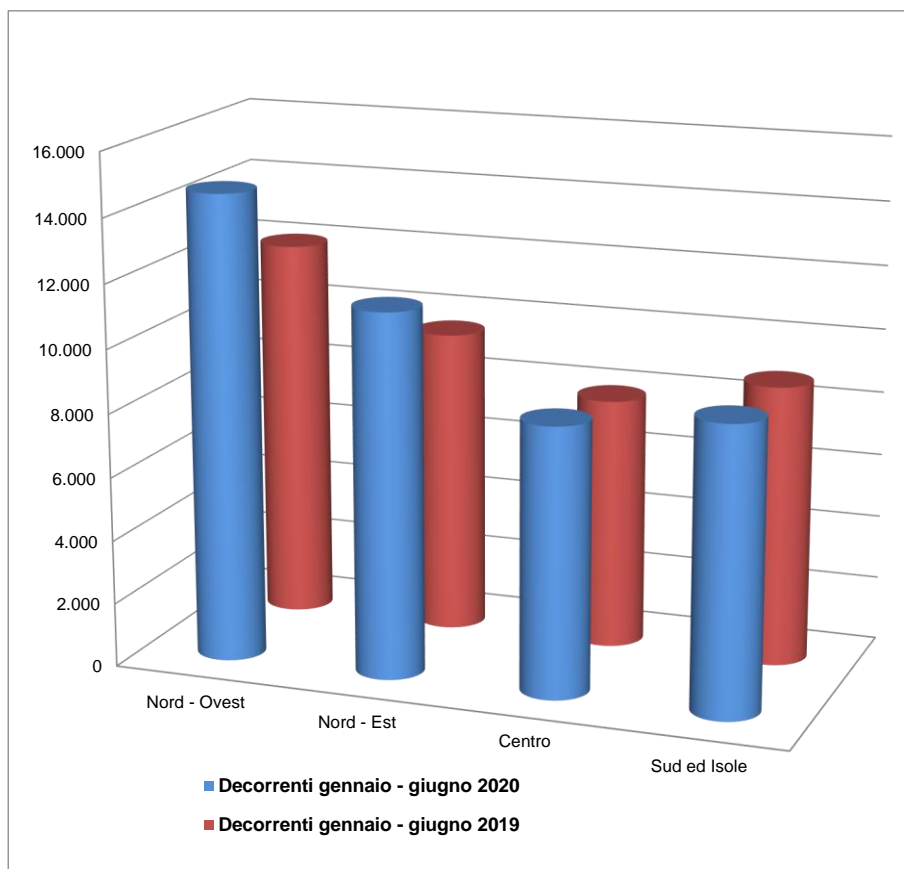
L'area Centro comprende: Toscana, Umbria, Marche e Lazio.

L'area Sud ed Isole comprende: Abruzzo, Molise, Campania, Puglia, Basilicata, Calabria, Sicilia e Sardegna.

## ARTIGIANI

### Distribuzione delle pensioni liquidate per ripartizione territoriale

Rilevazione al 02/07/2020



## Età media alla decorrenza delle pensioni liquidate per categoria, anno di decorrenza e sesso

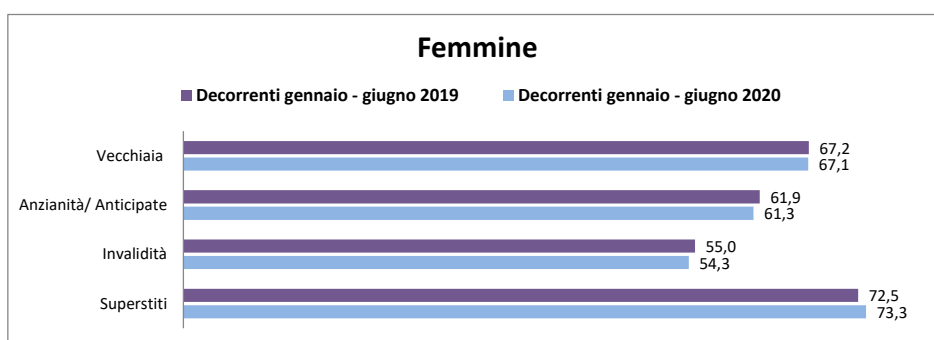

Rilevazione al 02/07/2020  
(età in anni compiuti)

<b>Sesso</b>	<b>Vecchiaia</b>	<b>Anzianità/ Anticipate</b>	<b>Invaldità</b>	<b>Superstiti</b>	<b>Complesso</b>
<b>Decorrenti ANNO 2019</b>					
<b>Maschi</b>	67,2	62,5	56,1	75,4	<b>63,5</b>
<b>Femmine</b>	67,2	61,5	54,9	72,6	<b>69,6</b>
<b>Totale</b>	<b>67,2</b>	<b>62,3</b>	<b>55,9</b>	<b>72,9</b>	<b>66,1</b>
<i>di cui: Decorrenti gennaio - giugno 2019</i>					
<b>Maschi</b>	67,4	63,0	55,9	75,2	<b>63,4</b>
<b>Femmine</b>	67,2	61,9	55,0	72,5	<b>70,0</b>
<b>Totale</b>	<b>67,3</b>	<b>62,8</b>	<b>55,8</b>	<b>72,8</b>	<b>66,2</b>
<b>Decorrenti gennaio - giugno 2020</b>					
<b>Maschi</b>	67,2	61,8	55,8	76,0	<b>63,8</b>
<b>Femmine</b>	67,1	61,3	54,3	73,3	<b>70,1</b>
<b>Totale</b>	<b>67,2</b>	<b>61,7</b>	<b>55,5</b>	<b>73,6</b>	<b>66,8</b>

## ARTIGIANI

### Età media alla decorrenza delle pensioni liquidate per sesso

Rilevazione al 02/07/2020



## **COMMERCianti**



## Distribuzione delle pensioni liquidate per trimestre di decorrenza e categoria (\*)

Rilevazione al 02/07/2020

(numeri in unità - importi medi mensili alla decorrenza in unità di euro)

Trimestre di decorrenza	Vecchiaia		Anzianità/Anticipate		Invalidità		Superstiti		Complesso	
	Numero	Importo medio	Numero	Importo medio	Numero	Importo medio	Numero	Importo medio	Numero	Importo medio
<b><u>ANNO 2019</u></b>										
I° trimestre	2.789	899	2.776	1.581	1.341	673	5.454	563	12.360	879
II° trimestre	445	594	12.716	1.546	1.423	650	4.986	566	19.570	1.210
III° trimestre	6.260	902	6.548	1.610	1.194	652	4.684	572	18.686	1.051
IV° trimestre	6.210	884	6.692	1.577	1.348	643	4.645	574	18.895	1.036
<b>Totale</b>	<b>15.704</b>	<b>886</b>	<b>28.732</b>	<b>1.571</b>	<b>5.306</b>	<b>655</b>	<b>19.769</b>	<b>569</b>	<b>69.511</b>	<b>1.061</b>
<b><u>ANNO 2020</u></b>										
I° trimestre	6.651	909	7.808	1.560	1.138	674	4.768	582	20.365	1.069
II° trimestre	6.053	914	5.204	1.544	465	625	5.386	611	17.108	1.002
III° trimestre	-	-	-	-	-	-	-	-	-	-
IV° trimestre	-	-	-	-	-	-	-	-	-	-
<b>Totale</b>	<b>12.704</b>	<b>911</b>	<b>13.012</b>	<b>1.553</b>	<b>1.603</b>	<b>660</b>	<b>10.154</b>	<b>598</b>	<b>37.473</b>	<b>1.038</b>

(\*)Nei dati esposti sono compresi i trattamenti liquidati in regime di salvaguardia

## Numero di pensioni liquidate per categoria, anno di decorrenza e classe d'età

Rilevazione al 02/07/2020

<i>Classi di età</i> (*)	<i>Vecchiaia</i>	<i>Anzianità/ Anticipate</i>	<i>Invalità</i>	<i>Superstiti</i>	<i>Complesso</i>
<b>Decorrenti ANNO 2019</b>					
<b>fino a 54</b>	0	3	2.112	1.426	<b>3.541</b>
<b>55-59</b>	0	2.745	1.587	999	<b>5.331</b>
<b>60-64</b>	22	20.656	1.360	1.556	<b>23.594</b>
<b>65-67</b>	14.672	5.328	218	1.184	<b>21.402</b>
<b>68 e oltre</b>	1.010	0	29	14.604	<b>15.643</b>
<b>Totale</b>	<b>15.704</b>	<b>28.732</b>	<b>5.306</b>	<b>19.769</b>	<b>69.511</b>
<i>Età media alla dec.</i>	67,3	63,0	55,6	73,4	66,4
<i>di cui: Decorrenti gennaio - giugno 2019</i>					
<b>fino a 54</b>	0	1	1.140	786	<b>1.927</b>
<b>55-59</b>	0	1.104	811	528	<b>2.443</b>
<b>60-64</b>	20	10.949	688	825	<b>12.482</b>
<b>65-67</b>	2.666	3.438	115	616	<b>6.835</b>
<b>68 e oltre</b>	548	0	10	7.685	<b>8.243</b>
<b>Totale</b>	<b>3.234</b>	<b>15.492</b>	<b>2.764</b>	<b>10.440</b>	<b>31.930</b>
<i>Età media alla dec.</i>	67,6	63,4	55,4	73,4	66,4
<b>Decorrenti gennaio - giugno 2020</b>					
<b>fino a 54</b>	0	2	635	552	<b>1.189</b>
<b>55-59</b>	0	1.748	487	497	<b>2.732</b>
<b>60-64</b>	2	9.588	397	799	<b>10.786</b>
<b>65-67</b>	12.322	1.674	75	605	<b>14.676</b>
<b>68 e oltre</b>	380	0	9	7.701	<b>8.090</b>
<b>Totale</b>	<b>12.704</b>	<b>13.012</b>	<b>1.603</b>	<b>10.154</b>	<b>37.473</b>
<i>Età media alla dec.</i>	67,2	62,4	55,5	74,2	66,9

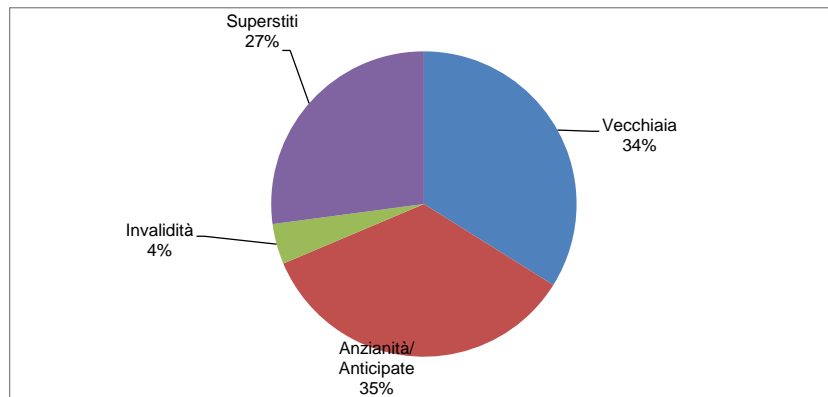
(\*) Età in anni compiuti alla decorrenza

## COMMERCianti

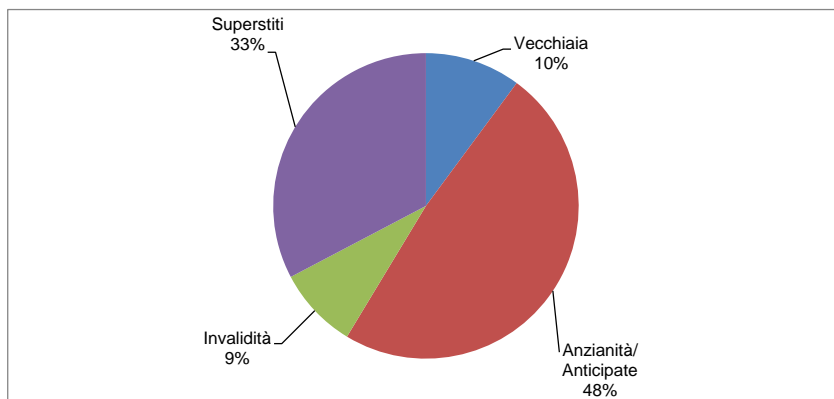
### Distribuzione percentuale delle pensioni liquidate per categoria

Rilevazione al 02/07/2020

#### Decorrenti gennaio - giugno 2020



#### Decorrenti gennaio - giugno 2019



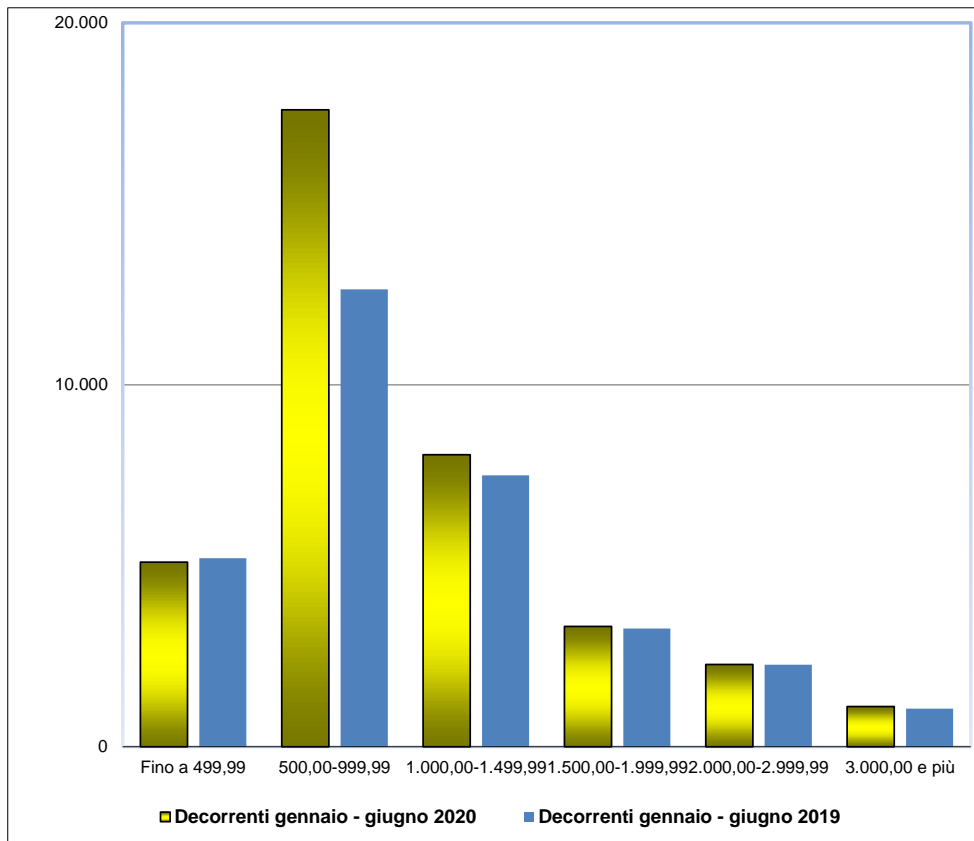
## Numero di pensioni liquidate per categoria, anno di decorrenza e classe d'importo

Rilevazione al 02/07/2020

<i>Classi di importo mensile alla decorrenza in euro</i>	<i>Vecchiaia</i>	<i>Anzianità/ Anticipate</i>	<i>Invalità</i>	<i>Superstiti</i>	<i>Complesso</i>
<b>Decorrenti ANNO 2019</b>					
<b>Fino a 499,99</b>	2.204	146	1.470	6.979	<b>10.799</b>
<b>500,00-999,99</b>	9.003	6.230	3.110	11.247	<b>29.590</b>
<b>1.000,00-1.499,99</b>	2.727	11.084	548	1.152	<b>15.511</b>
<b>1.500,00-1.999,99</b>	890	5.346	124	302	<b>6.662</b>
<b>2.000,00-2.999,99</b>	674	3.944	45	77	<b>4.740</b>
<b>3.000,00 e più</b>	206	1.982	9	12	<b>2.209</b>
<b>Totale</b>	<b>15.704</b>	<b>28.732</b>	<b>5.306</b>	<b>19.769</b>	<b>69.511</b>
<i>di cui: Decorrenti gennaio - giugno 2019</i>					
<b>Fino a 499,99</b>	655	79	745	3.733	<b>5.212</b>
<b>500,00-999,99</b>	1.628	3.466	1.626	5.915	<b>12.635</b>
<b>1.000,00-1.499,99</b>	599	6.015	289	596	<b>7.499</b>
<b>1.500,00-1.999,99</b>	161	2.885	71	148	<b>3.265</b>
<b>2.000,00-2.999,99</b>	148	2.048	26	42	<b>2.264</b>
<b>3.000,00 e più</b>	43	999	7	6	<b>1.055</b>
<b>Totale</b>	<b>3.234</b>	<b>15.492</b>	<b>2.764</b>	<b>10.440</b>	<b>31.930</b>
<b>Decorrenti gennaio - giugno 2020</b>					
<b>Fino a 499,99</b>	1.280	68	453	3.299	<b>5.100</b>
<b>500,00-999,99</b>	7.652	3.122	919	5.904	<b>17.597</b>
<b>1.000,00-1.499,99</b>	2.353	4.842	173	700	<b>8.068</b>
<b>1.500,00-1.999,99</b>	765	2.342	32	185	<b>3.324</b>
<b>2.000,00-2.999,99</b>	488	1.704	21	60	<b>2.273</b>
<b>3.000,00 e più</b>	166	934	5	6	<b>1.111</b>
<b>Totale</b>	<b>12.704</b>	<b>13.012</b>	<b>1.603</b>	<b>10.154</b>	<b>37.473</b>

## COMMERCianti

Distribuzione delle pensioni liquidate per classe di importo mensile alla decorrenza in  
Rilevazione al 02/07/2020



## Numero di pensioni liquidate per categoria, anno di decorrenza e regime di liquidazione

Rilevazione al 02/07/2020

<i>Regime (*)</i>	<i>Vecchiaia</i>	<i>Anzianità/ Anticipate</i>	<i>Invalità</i>	<i>Superstiti</i>	<i>Complesso</i>
<b>Decorrenti ANNO 2019</b>					
<b>Retributivo/Misto Contributivo</b>	15.125 579	26.880 1.852	4.604 702	19.489 280	<b>66.098 3.413</b>
<b>Totale</b>	<b>15.704</b>	<b>28.732</b>	<b>5.306</b>	<b>19.769</b>	<b>69.511</b>
<i>di cui: Decorrenti gennaio - giugno 2019</i>					
<b>Retributivo/Misto Contributivo</b>	3.027 207	14.543 949	2.396 368	10.282 158	<b>30.248 1.682</b>
<b>Totale</b>	<b>3.234</b>	<b>15.492</b>	<b>2.764</b>	<b>10.440</b>	<b>31.930</b>
<b>Decorrenti gennaio - giugno 2020</b>					
<b>Retributivo/Misto Contributivo</b>	12.364 340	12.069 943	1.360 243	10.019 135	<b>35.812 1.661</b>
<b>Totale</b>	<b>12.704</b>	<b>13.012</b>	<b>1.603</b>	<b>10.154</b>	<b>37.473</b>

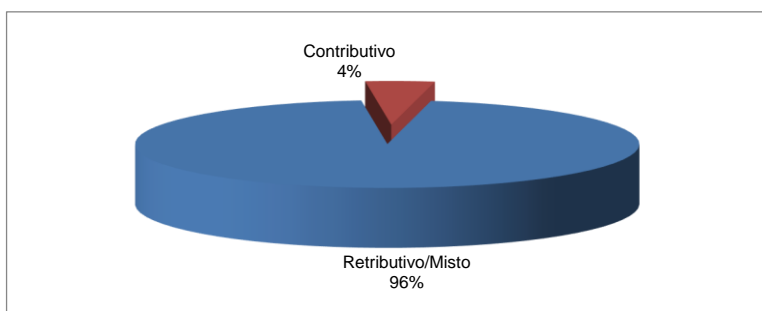
(\*) Il regime si riferisce al metodo di calcolo della pensione: nel sistema contributivo sono comprese quindi sia le pensioni liquidate in regime contributivo puro (cioè di coloro che hanno la prima contribuzione accreditata dopo il 31 dicembre 1995 - art. 1, c.6 della legge 335/1995), sia quelle relative a coloro che pur essendo nel regime misto hanno esercitato la facoltà di opzione per il sistema contributivo (art. 1, c. 23 della legge 335/1995), oltre a quelle delle lavoratrici che hanno esercitato la cosiddetta opzione-donna (art. 1, c. 9 della legge 243/2004).

## COMMERCianti

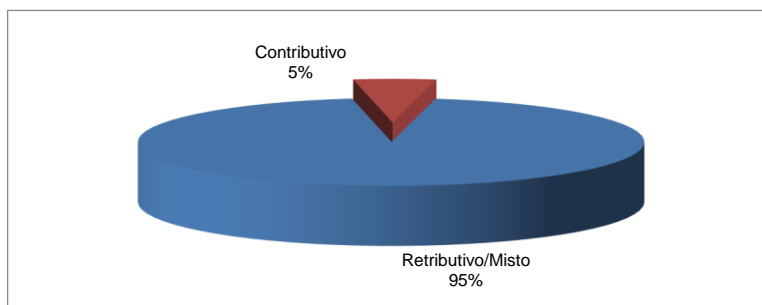
### Distribuzione percentuale delle pensioni liquidate per regime di liquidazione

Rilevazione al 02/07/2020

#### Decorrenti gennaio - giugno 2020



#### Decorrenti gennaio - giugno 2019



## Numero di pensioni liquidate per categoria, anno di decorrenza e sesso

Rilevazione al 02/07/2020

<b>Sesso</b>	<b>Vecchiaia</b>	<b>Anzianità/ Anticipate</b>	<b>Invalità</b>	<b>Superstiti</b>	<b>Complesso</b>
<b>Decorrenti ANNO 2019</b>					
<b>Maschi</b>	8.889	20.901	3.322	4.211	<b>37.323</b>
<b>Femmine</b>	6.815	7.831	1.984	15.558	<b>32.188</b>
<b>Totale</b>	<b>15.704</b>	<b>28.732</b>	<b>5.306</b>	<b>19.769</b>	<b>69.511</b>
<i>di cui: Decorrenti gennaio - giugno 2019</i>					
<b>Maschi</b>	1.964	11.749	1.738	2.244	<b>17.695</b>
<b>Femmine</b>	1.270	3.743	1.026	8.196	<b>14.235</b>
<b>Totale</b>	<b>3.234</b>	<b>15.492</b>	<b>2.764</b>	<b>10.440</b>	<b>31.930</b>
<b>Decorrenti gennaio - giugno 2020</b>					
<b>Maschi</b>	6.733	8.712	988	1.924	<b>18.357</b>
<b>Femmine</b>	5.971	4.300	615	8.230	<b>19.116</b>
<b>Totale</b>	<b>12.704</b>	<b>13.012</b>	<b>1.603</b>	<b>10.154</b>	<b>37.473</b>

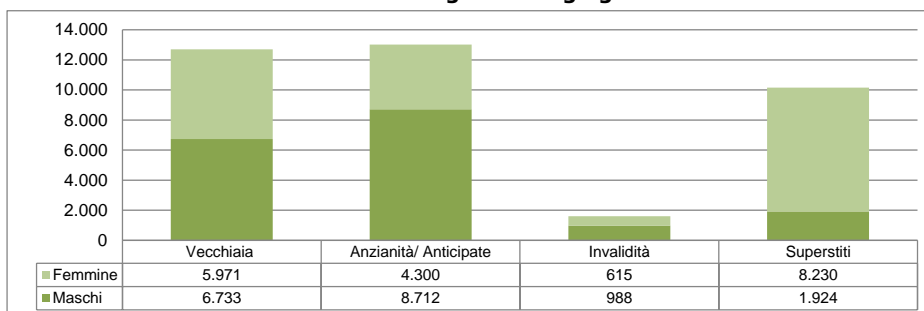


## COMMERCianti

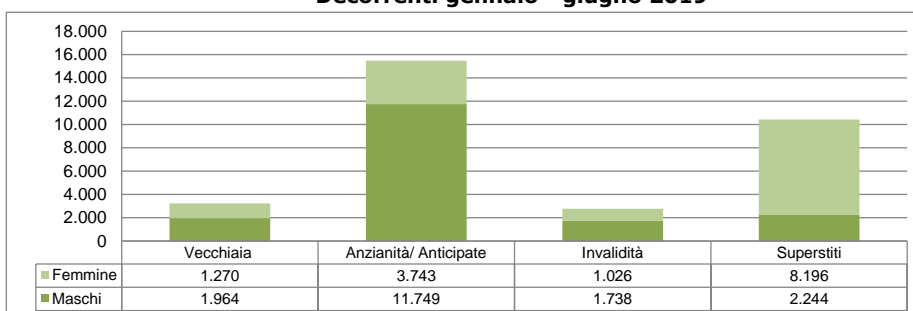
### Distribuzione percentuale delle pensioni liquidate per sesso e categoria

Rilevazione al 02/07/2020

#### Decorrenti gennaio - giugno 2020



#### Decorrenti gennaio - giugno 2019



## Numero di pensioni liquidate per categoria, anno di decorrenza ed area geografica

Rilevazione al 02/07/2020

<i>Aree Geografiche</i> (*)	<i>Vecchiaia</i>	<i>Anzianità/ Anticipate</i>	<i>Invalità</i>	<i>Superstiti</i>	<i>Complesso</i>
<b>Decorrenti ANNO 2019</b>					
<b>Nord - Ovest</b>	4.366	9.835	1.205	5.782	<b>21.188</b>
<b>Nord - Est</b>	3.271	8.518	1.052	4.551	<b>17.392</b>
<b>Centro</b>	3.428	5.529	1.162	4.188	<b>14.307</b>
<b>Sud ed Isole</b>	4.639	4.850	1.887	5.248	<b>16.624</b>
<b><i>Totale</i></b>	<b>15.704</b>	<b>28.732</b>	<b>5.306</b>	<b>19.769</b>	<b>69.511</b>
<i>di cui: Decorrenti gennaio - giugno 2019</i>					
<b>Nord - Ovest</b>	914	5.059	642	3.007	<b>9.622</b>
<b>Nord - Est</b>	674	4.279	535	2.357	<b>7.845</b>
<b>Centro</b>	742	3.109	588	2.255	<b>6.694</b>
<b>Sud ed Isole</b>	904	3.045	999	2.821	<b>7.769</b>
<b><i>Totale</i></b>	<b>3.234</b>	<b>15.492</b>	<b>2.764</b>	<b>10.440</b>	<b>31.930</b>
<b>Decorrenti gennaio - giugno 2020</b>					
<b>Nord - Ovest</b>	3.603	4.583	392	3.489	<b>12.067</b>
<b>Nord - Est</b>	2.563	4.276	364	2.377	<b>9.580</b>
<b>Centro</b>	2.787	2.357	348	1.848	<b>7.340</b>
<b>Sud ed Isole</b>	3.751	1.796	499	2.440	<b>8.486</b>
<b><i>Totale</i></b>	<b>12.704</b>	<b>13.012</b>	<b>1.603</b>	<b>10.154</b>	<b>37.473</b>

(\*) L'area Nord- Ovest comprende: Piemonte, Valle d'Aosta, Lombardia e Liguria.

L'area Nord- Est comprende: Trentino-Alto Adige, Veneto, Friuli-Venezia Giulia e Emilia-Romagna.

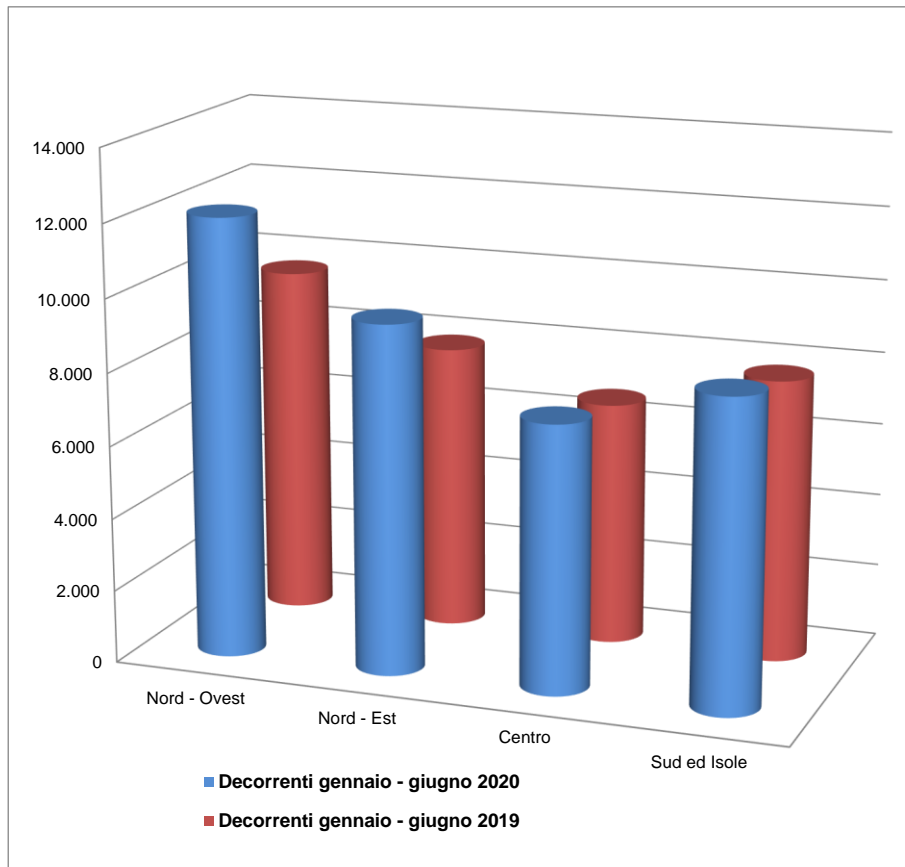
L'area Centro comprende: Toscana, Umbria, Marche e Lazio.

L'area Sud ed Isole comprende: Abruzzo, Molise, Campania, Puglia, Basilicata, Calabria, Sicilia e Sardegna.

## COMMERCianti

### Distribuzione delle pensioni liquidate per ripartizione territoriale

Rilevazione al 02/07/2020



## Età media alla decorrenza delle pensioni liquidate per categoria, anno di decorrenza e sesso

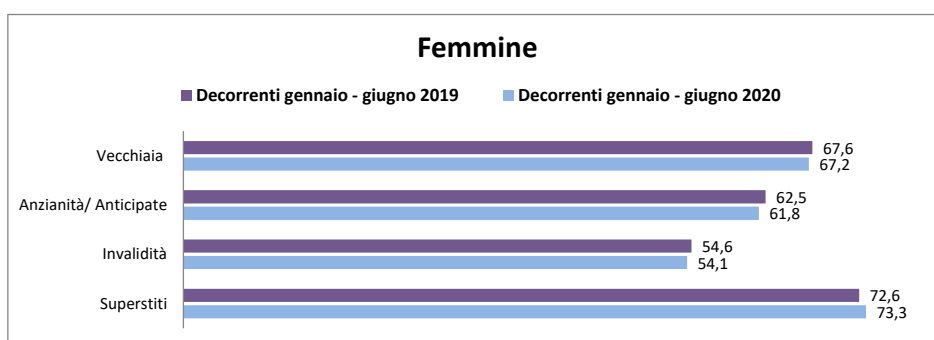

Rilevazione al 02/07/2020  
(età in anni compiuti)

<b>Sesso</b>	<b>Vecchiaia</b>	<b>Anzianità/ Anticipate</b>	<b>Invaldità</b>	<b>Superstiti</b>	<b>Complesso</b>
<b>Decorrenti ANNO 2019</b>					
<b>Maschi</b>	67,3	63,3	56,0	76,3	<b>65,1</b>
<b>Femmine</b>	67,3	62,2	54,8	72,6	<b>67,9</b>
<b>Totale</b>	<b>67,3</b>	<b>63,0</b>	<b>55,6</b>	<b>73,4</b>	<b>66,4</b>
<i>di cui: Decorrenti gennaio - giugno 2019</i>					
<b>Maschi</b>	67,5	63,6	55,9	76,3	<b>64,9</b>
<b>Femmine</b>	67,6	62,5	54,6	72,6	<b>68,2</b>
<b>Totale</b>	<b>67,6</b>	<b>63,4</b>	<b>55,4</b>	<b>73,4</b>	<b>66,4</b>
<b>Decorrenti gennaio - giugno 2020</b>					
<b>Maschi</b>	67,2	62,7	56,3	78,0	<b>65,6</b>
<b>Femmine</b>	67,2	61,8	54,1	73,3	<b>68,2</b>
<b>Totale</b>	<b>67,2</b>	<b>62,4</b>	<b>55,5</b>	<b>74,2</b>	<b>66,9</b>

## COMMERCianti

### Età media alla decorrenza delle pensioni liquidate per sesso

Rilevazione al 02/07/2020



## **PARASUBORDINATI**

### NOTA BENE:

Con la legge 335/95 è stata istituita presso l'INPS una nuova forma di previdenza obbligatoria destinata a tutelare le figure professionali emergenti e in costante crescita nel mercato del lavoro, prive di appositi Albi, oppure quelle attività che la giurisprudenza definisce atipiche, quali le collaborazioni coordinate e continuative, nonché gli incaricati alla vendita a domicilio.

Gli iscritti alla gestione separata dei lavoratori autonomi, hanno diritto alla pensione di vecchiaia, pensione di inabilità, assegno di invalidità, pensione ai superstiti, secondo le disposizioni previste per la gestione previdenziale degli esercenti attività commerciali di cui alla Legge 233/90.

## Distribuzione delle pensioni liquidate per trimestre di decorrenza e categoria (\*)

Rilevazione al 02/07/2020

(numeri in unità - importi medi mensili alla decorrenza in unità di euro)

Trimestre di decorrenza	Vecchiaia		Anzianità/Anticipate		Invalidità		Superstiti		Complesso	
	Numero	Importo medio	Numero	Importo medio	Numero	Importo medio	Numero	Importo medio	Numero	Importo medio
<b><u>ANNO 2019</u></b>										
I° trimestre	4.985	297	-	-	128	355	1.713	97	6.826	248
II° trimestre	3.639	279	-	-	120	348	1.606	109	5.365	230
III° trimestre	6.355	305	-	-	90	333	1.622	106	8.067	265
IV° trimestre	7.628	299	-	-	108	355	1.599	105	9.335	267
<b>Totale</b>	<b>22.607</b>	<b>297</b>	<b>-</b>	<b>-</b>	<b>446</b>	<b>349</b>	<b>6.540</b>	<b>104</b>	<b>29.593</b>	<b>255</b>
<b><u>ANNO 2020</u></b>										
I° trimestre	7.458	308	-	-	78	366	1.698	105	9.234	271
II° trimestre	5.691	305	-	-	45	366	2.310	114	8.046	251
III° trimestre	-	-	-	-	-	-	-	-	-	-
IV° trimestre	-	-	-	-	-	-	-	-	-	-
<b>Totale</b>	<b>13.149</b>	<b>307</b>	<b>-</b>	<b>-</b>	<b>123</b>	<b>366</b>	<b>4.008</b>	<b>110</b>	<b>17.280</b>	<b>262</b>

(\*)Nei dati esposti sono compresi i trattamenti liquidati in regime di salvaguardia

## Numero di pensioni liquidate per categoria, anno di decorrenza e classe d'età

Rilevazione al 02/07/2020

<i>Classi di età</i> (*)	<i>Vecchiaia</i>	<i>Anzianità/ Anticipate</i>	<i>Invalità</i>	<i>Superstiti</i>	<i>Complesso</i>
<b>Decorrenti ANNO 2019</b>					
<b>fino a 54</b>	0	-	185	453	<b>638</b>
<b>55-59</b>	0	-	107	326	<b>433</b>
<b>60-64</b>	993	-	129	544	<b>1.666</b>
<b>65-67</b>	13.967	-	22	579	<b>14.568</b>
<b>68 e oltre</b>	7.647	-	3	4.638	<b>12.288</b>
<b><i>Totale</i></b>	<b>22.607</b>	<b>-</b>	<b>446</b>	<b>6.540</b>	<b>29.593</b>
<i>Età media alla dec.</i>	68,7	-	55,6	71,1	69,0
<i>di cui: Decorrenti gennaio - giugno 2019</i>					
<b>fino a 54</b>	0	-	113	250	<b>363</b>
<b>55-59</b>	0	-	54	162	<b>216</b>
<b>60-64</b>	349	-	70	273	<b>692</b>
<b>65-67</b>	4.217	-	9	301	<b>4.527</b>
<b>68 e oltre</b>	4.058	-	2	2.333	<b>6.393</b>
<b><i>Totale</i></b>	<b>8.624</b>	<b>-</b>	<b>248</b>	<b>3.319</b>	<b>12.191</b>
<i>Età media alla dec.</i>	69,4	-	55,1	70,9	69,5
<b>Decorrenti gennaio - giugno 2020</b>					
<b>fino a 54</b>	0	-	47	180	<b>227</b>
<b>55-59</b>	0	-	34	160	<b>194</b>
<b>60-64</b>	632	-	34	321	<b>987</b>
<b>65-67</b>	9.187	-	6	313	<b>9.506</b>
<b>68 e oltre</b>	3.330	-	2	3.034	<b>6.366</b>
<b><i>Totale</i></b>	<b>13.149</b>	<b>-</b>	<b>123</b>	<b>4.008</b>	<b>17.280</b>
<i>Età media alla dec.</i>	68,3	-	56,3	72,4	69,1

(\*) Età in anni compiuti alla decorrenza

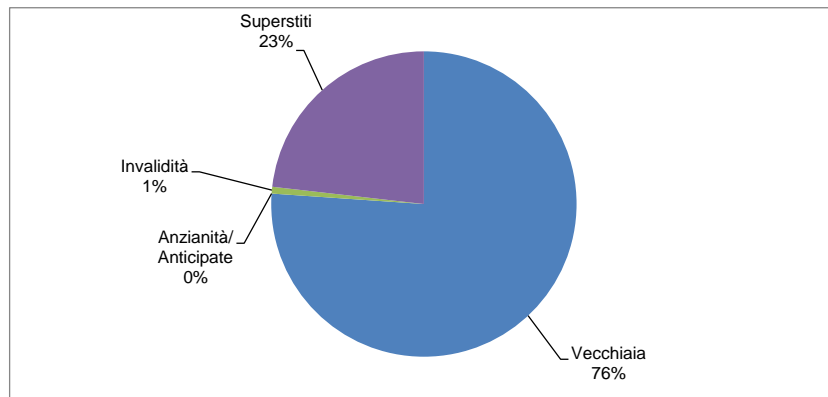


## PARASUBORDINATI

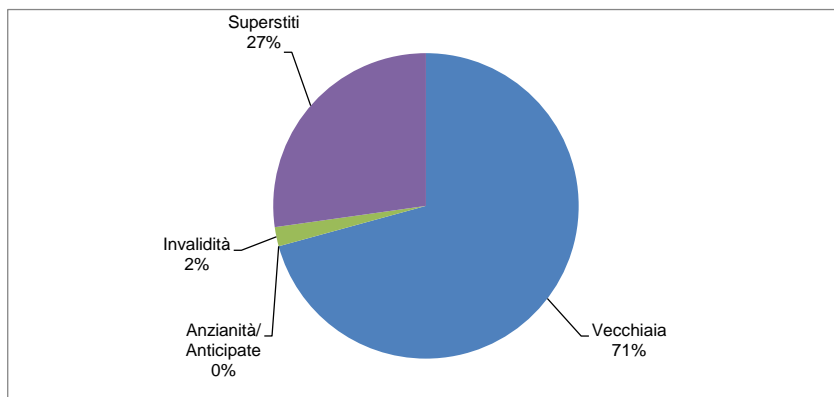
### Distribuzione percentuale delle pensioni liquidate per categoria

Rilevazione al 02/07/2020

#### Decorrenti gennaio - giugno 2020



#### Decorrenti gennaio - giugno 2019



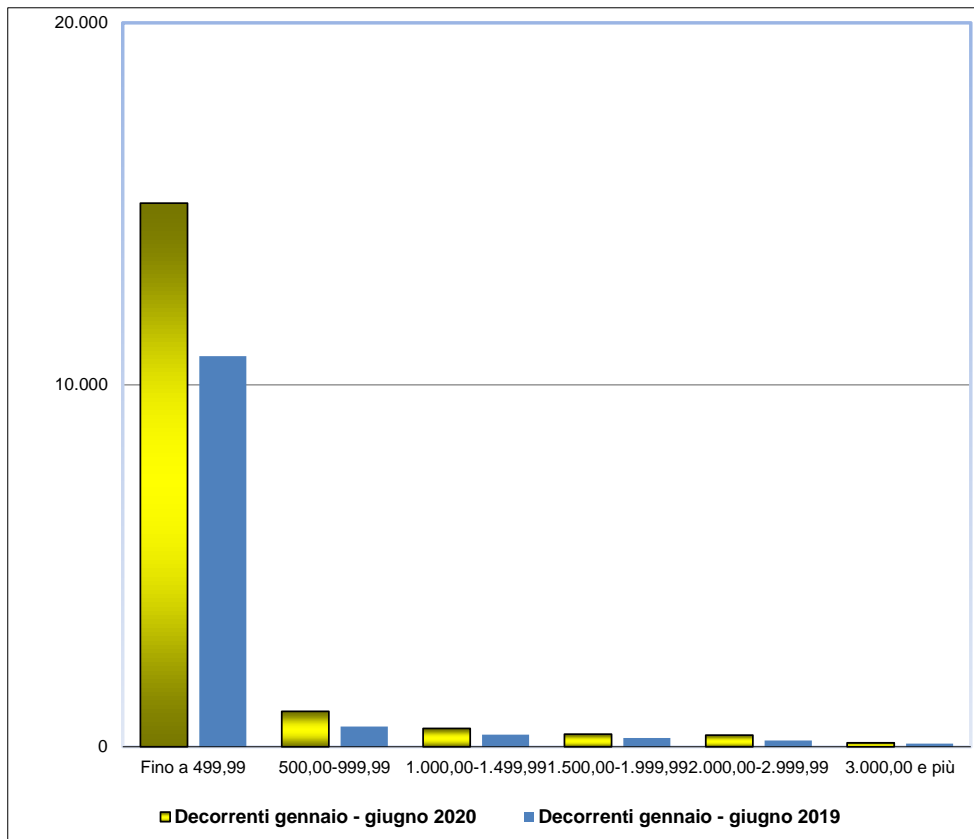
## Numero di pensioni liquidate per categoria, anno di decorrenza e classe d'importo

Rilevazione al 02/07/2020

<i>Classi di importo mensile alla decorrenza in euro</i>	<i>Vecchiaia</i>	<i>Anzianità/ Anticipate</i>	<i>Invalità</i>	<i>Superstiti</i>	<i>Complesso</i>
<b>Decorrenti ANNO 2019</b>					
<b>Fino a 499,99</b>	19.231	-	347	6.259	<b>25.837</b>
<b>500,00-999,99</b>	1.268	-	80	234	<b>1.582</b>
<b>1.000,00-1.499,99</b>	832	-	14	41	<b>887</b>
<b>1.500,00-1.999,99</b>	590	-	4	5	<b>599</b>
<b>2.000,00-2.999,99</b>	507	-	1	1	<b>509</b>
<b>3.000,00 e più</b>	179	-	0	0	<b>179</b>
<b>Totale</b>	<b>22.607</b>	<b>-</b>	<b>446</b>	<b>6.540</b>	<b>29.593</b>
<i>di cui: Decorrenti gennaio - giugno 2019</i>					
<b>Fino a 499,99</b>	7.419	-	192	3.182	<b>10.793</b>
<b>500,00-999,99</b>	396	-	46	118	<b>560</b>
<b>1.000,00-1.499,99</b>	313	-	7	17	<b>337</b>
<b>1.500,00-1.999,99</b>	241	-	2	2	<b>245</b>
<b>2.000,00-2.999,99</b>	170	-	1	0	<b>171</b>
<b>3.000,00 e più</b>	85	-	0	0	<b>85</b>
<b>Totale</b>	<b>8.624</b>	<b>-</b>	<b>248</b>	<b>3.319</b>	<b>12.191</b>
<b>Decorrenti gennaio - giugno 2020</b>					
<b>Fino a 499,99</b>	11.115	-	90	3.813	<b>15.018</b>
<b>500,00-999,99</b>	794	-	25	159	<b>978</b>
<b>1.000,00-1.499,99</b>	469	-	5	32	<b>506</b>
<b>1.500,00-1.999,99</b>	345	-	2	1	<b>348</b>
<b>2.000,00-2.999,99</b>	317	-	1	3	<b>321</b>
<b>3.000,00 e più</b>	109	-	0	0	<b>109</b>
<b>Totale</b>	<b>13.149</b>	<b>-</b>	<b>123</b>	<b>4.008</b>	<b>17.280</b>

## PARASUBORDINATI

Distribuzione delle pensioni liquidate per classe di importo mensile alla decorrenza in  
Rilevazione al 02/07/2020



## Numero di pensioni liquidate per categoria, anno di decorrenza e regime di liquidazione

Rilevazione al 02/07/2020

<i>Regime (*)</i>	<i>Vecchiaia</i>	<i>Anzianità/ Anticipate</i>	<i>Invalità</i>	<i>Superstiti</i>	<i>Complesso</i>
<b>Decorrenti ANNO 2019</b>					
<b>Retributivo/Misto Contributivo</b>	8 22.599	- -	1 445	200 6.340	<b>209 29.384</b>
<b>Totale</b>	<b>22.607</b>	<b>-</b>	<b>446</b>	<b>6.540</b>	<b>29.593</b>
<i>di cui: Decorrenti gennaio - giugno 2019</i>					
<b>Retributivo/Misto Contributivo</b>	3 8.621	- -	0 248	108 3.211	<b>111 12.080</b>
<b>Totale</b>	<b>8.624</b>	<b>-</b>	<b>248</b>	<b>3.319</b>	<b>12.191</b>
<b>Decorrenti gennaio - giugno 2020</b>					
<b>Retributivo/Misto Contributivo</b>	5 13.144	- -	0 123	136 3.872	<b>141 17.139</b>
<b>Totale</b>	<b>13.149</b>	<b>-</b>	<b>123</b>	<b>4.008</b>	<b>17.280</b>

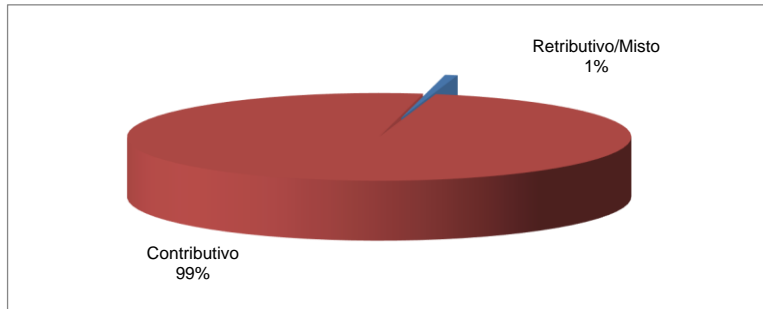
(\*) Il regime si riferisce al metodo di calcolo della pensione: nel sistema contributivo sono comprese quindi sia le pensioni liquidate in regime contributivo puro (cioè di coloro che hanno la prima contribuzione accreditata dopo il 31 dicembre 1995 - art. 1, c.6 della legge 335/1995), sia quelle relative a coloro che pur essendo nel regime misto hanno esercitato la facoltà di opzione per il sistema contributivo (art. 1, c. 23 della legge 335/1995), oltre a quelle delle lavoratrici che hanno esercitato la cosiddetta opzione-donna (art. 1, c. 9 della legge 243/2004).

## PARASUBORDINATI

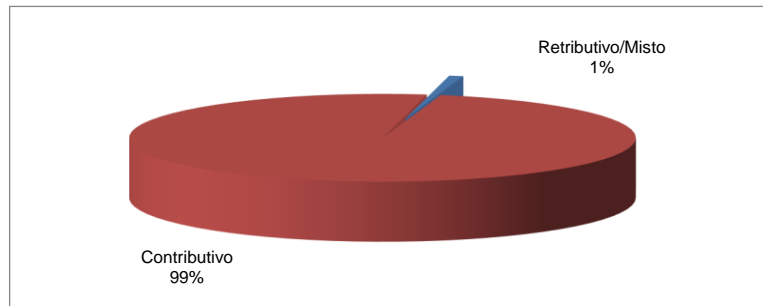
### Distribuzione percentuale delle pensioni liquidate per regime di liquidazione

Rilevazione al 02/07/2020

Decorrenti gennaio - giugno 2020



Decorrenti gennaio - giugno 2019



## Numero di pensioni liquidate per categoria, anno di decorrenza e sesso

Rilevazione al 02/07/2020

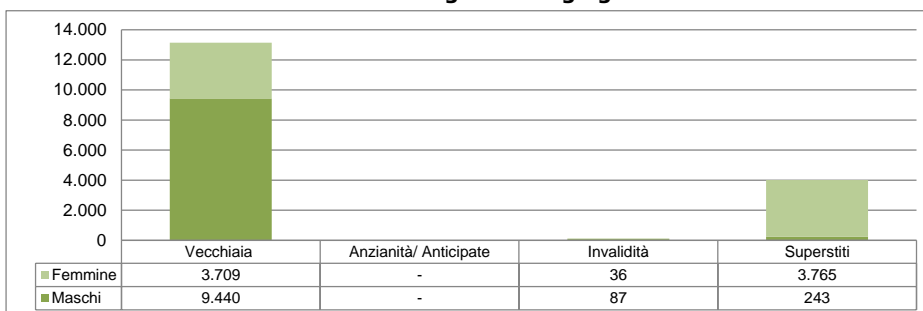
<i>Sesso</i>	<i>Vecchiaia</i>	<i>Anzianità/ Anticipate</i>	<i>Invalità</i>	<i>Superstiti</i>	<i>Complesso</i>
<b>Decorrenti ANNO 2019</b>					
<b>Maschi</b>	17.098	-	286	541	<b>17.925</b>
<b>Femmine</b>	5.509	-	160	5.999	<b>11.668</b>
<b>Totale</b>	<b>22.607</b>	<b>-</b>	<b>446</b>	<b>6.540</b>	<b>29.593</b>
<i>di cui: Decorrenti gennaio - giugno 2019</i>					
<b>Maschi</b>	6.740	-	160	279	<b>7.179</b>
<b>Femmine</b>	1.884	-	88	3.040	<b>5.012</b>
<b>Totale</b>	<b>8.624</b>	<b>-</b>	<b>248</b>	<b>3.319</b>	<b>12.191</b>
<b>Decorrenti gennaio - giugno 2020</b>					
<b>Maschi</b>	9.440	-	87	243	<b>9.770</b>
<b>Femmine</b>	3.709	-	36	3.765	<b>7.510</b>
<b>Totale</b>	<b>13.149</b>	<b>-</b>	<b>123</b>	<b>4.008</b>	<b>17.280</b>

## PARASUBORDINATI

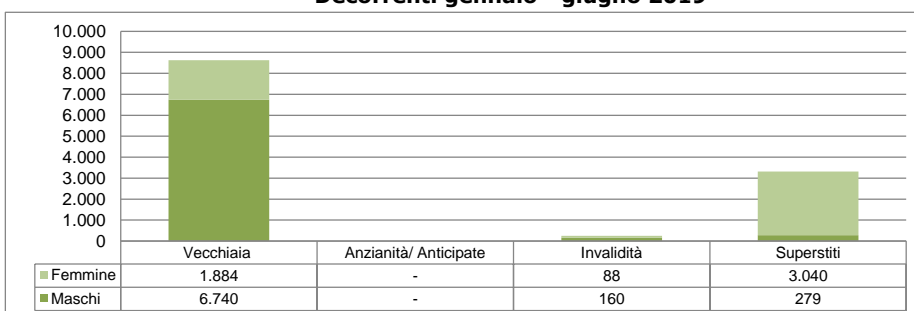
### Distribuzione percentuale delle pensioni liquidate per sesso e categoria

Rilevazione al 02/07/2020

#### Decorrenti gennaio - giugno 2020



#### Decorrenti gennaio - giugno 2019



## Numero di pensioni liquidate per categoria, anno di decorrenza ed area geografica

Rilevazione al 02/07/2020

<i>Aree Geografiche</i> (*)	<i>Vecchiaia</i>	<i>Anzianità/ Anticipate</i>	<i>Invalità</i>	<i>Superstiti</i>	<i>Complesso</i>
<b>Decorrenti ANNO 2019</b>					
<b>Nord - Ovest</b>	8.068	-	126	2.460	<b>10.654</b>
<b>Nord - Est</b>	6.497	-	95	1.906	<b>8.498</b>
<b>Centro</b>	5.040	-	148	1.551	<b>6.739</b>
<b>Sud ed Isole</b>	3.002	-	77	623	<b>3.702</b>
<b><i>Totale</i></b>	<b>22.607</b>	<b>-</b>	<b>446</b>	<b>6.540</b>	<b>29.593</b>
<i>di cui: Decorrenti gennaio - giugno 2019</i>					
<b>Nord - Ovest</b>	3.030	-	74	1.252	<b>4.356</b>
<b>Nord - Est</b>	2.339	-	48	945	<b>3.332</b>
<b>Centro</b>	1.975	-	83	817	<b>2.875</b>
<b>Sud ed Isole</b>	1.280	-	43	305	<b>1.628</b>
<b><i>Totale</i></b>	<b>8.624</b>	<b>-</b>	<b>248</b>	<b>3.319</b>	<b>12.191</b>
<b>Decorrenti gennaio - giugno 2020</b>					
<b>Nord - Ovest</b>	4.650	-	28	1.810	<b>6.488</b>
<b>Nord - Est</b>	3.968	-	23	1.088	<b>5.079</b>
<b>Centro</b>	2.905	-	50	798	<b>3.753</b>
<b>Sud ed Isole</b>	1.626	-	22	312	<b>1.960</b>
<b><i>Totale</i></b>	<b>13.149</b>	<b>-</b>	<b>123</b>	<b>4.008</b>	<b>17.280</b>

(\*) L'area Nord- Ovest comprende: Piemonte, Valle d'Aosta, Lombardia e Liguria.

L'area Nord- Est comprende: Trentino-Alto Adige, Veneto, Friuli-Venezia Giulia e Emilia-Romagna.

L'area Centro comprende: Toscana, Umbria, Marche e Lazio.

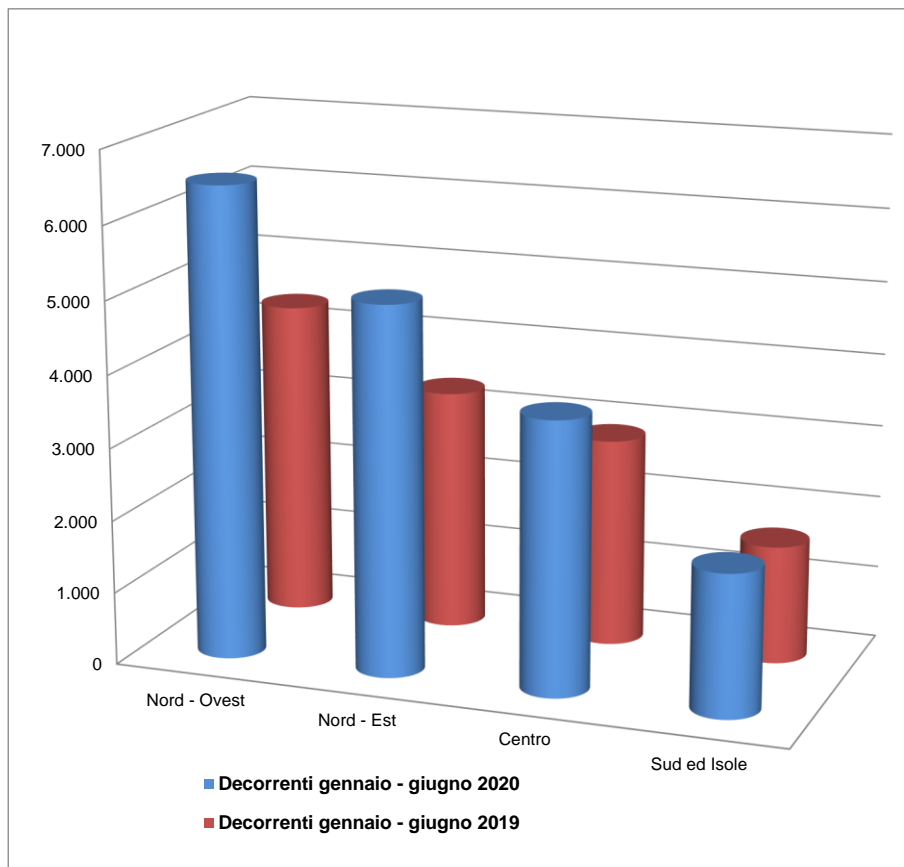
L'area Sud ed Isole comprende: Abruzzo, Molise, Campania, Puglia, Basilicata, Calabria, Sicilia e Sardegna.



## PARASUBORDINATI

### Distribuzione delle pensioni liquidate per ripartizione territoriale

Rilevazione al 02/07/2020



## Età media alla decorrenza delle pensioni liquidate per categoria, anno di decorrenza e sesso

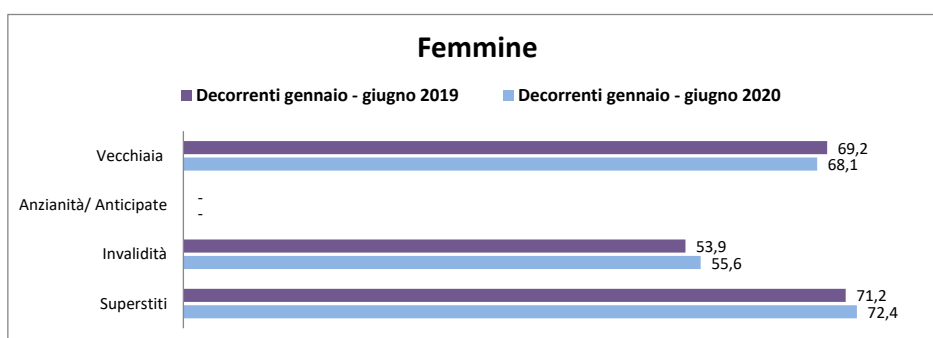
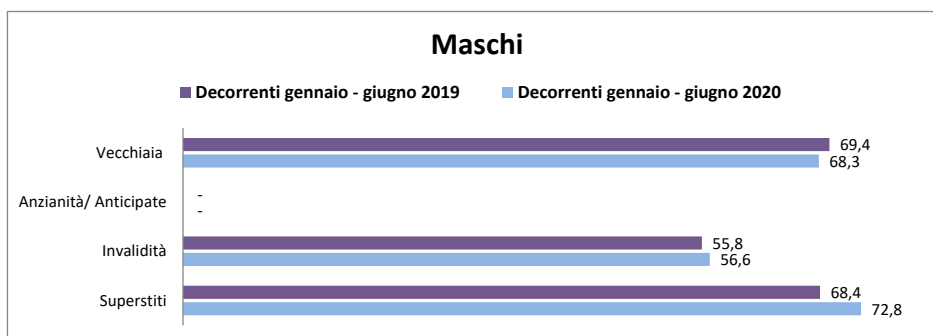
Rilevazione al 02/07/2020  
(età in anni compiuti)

<b>Sesso</b>	<b>Vecchiaia</b>	<b>Anzianità/ Anticipate</b>	<b>Invaldità</b>	<b>Superstiti</b>	<b>Complesso</b>
<b>Decorrenti ANNO 2019</b>					
<b>Maschi</b>	68,8	-	56,7	69,5	<b>68,6</b>
<b>Femmine</b>	68,5	-	53,7	71,3	<b>69,7</b>
<b>Totale</b>	<b>68,7</b>	<b>-</b>	<b>55,6</b>	<b>71,1</b>	<b>69,0</b>
<i>di cui: Decorrenti gennaio - giugno 2019</i>					
<b>Maschi</b>	69,4	-	55,8	68,4	<b>69,1</b>
<b>Femmine</b>	69,2	-	53,9	71,2	<b>70,1</b>
<b>Totale</b>	<b>69,4</b>	<b>-</b>	<b>55,1</b>	<b>70,9</b>	<b>69,5</b>
<b>Decorrenti gennaio - giugno 2020</b>					
<b>Maschi</b>	68,3	-	56,6	72,8	<b>68,3</b>
<b>Femmine</b>	68,1	-	55,6	72,4	<b>70,2</b>
<b>Totale</b>	<b>68,3</b>	<b>-</b>	<b>56,3</b>	<b>72,4</b>	<b>69,1</b>

## PARASUBORDINATI

### Età media alla decorrenza delle pensioni liquidate per sesso

Rilevazione al 02/07/2020



## **ASSEGNI SOCIALI**

### NOTA BENE:

L'assegno sociale è una prestazione economica, erogata a domanda, in favore dei cittadini che si trovano in condizioni economiche particolarmente disagiate con redditi non superiori alle soglie previste annualmente dalla legge: tale prestazione ha sostituito a decorrere dal 1° gennaio 1996 la pensione sociale. Il diritto alla prestazione è accertato in base al reddito personale per i cittadini non coniugati e in base al reddito cumulato con quello del coniuge, per i cittadini coniugati.

## Distribuzione dei trattamenti liquidati per trimestre di decorrenza e sesso

Rilevazione al 02/07/2020

(numeri in unità - importi medi mensili alla decorrenza in unità di euro)

Trimestre di decorrenza	Maschi		Femmine		Totale	
	Numero	Importo medio	Numero	Importo medio	Numero	Importo medio
<b><u>ANNO 2019</u></b>						
I° trimestre	1.844	435	2.001	415	3.845	425
II° trimestre	1.385	439	1.627	411	3.012	424
III° trimestre	6.187	432	8.777	389	14.964	407
IV° trimestre	6.963	431	9.880	387	16.843	405
<b>Totale</b>	<b>16.379</b>	<b>432</b>	<b>22.285</b>	<b>392</b>	<b>38.664</b>	<b>409</b>
<b><u>ANNO 2020</u></b>						
I° trimestre	8.014	430	10.697	390	18.711	407
II° trimestre	6.514	425	9.154	387	15.668	403
III° trimestre	-	-	-	-	-	-
IV° trimestre	-	-	-	-	-	-
<b>Totale</b>	<b>14.528</b>	<b>428</b>	<b>19.851</b>	<b>389</b>	<b>34.379</b>	<b>405</b>

## Appendice normativa

Nelle gestioni oggetto del monitoraggio, per la liquidazione dei trattamenti pensionistici di vecchiaia e anzianità/anticipate decorrenti nel 2019 e 2020, le principali norme di riferimento sono rappresentate dalla Legge 214 del 22 dicembre 2011, che ha subito nel corso degli anni successivi al 2011 varie modifiche volte a salvaguardare particolari categorie di lavoratori attraverso il riconoscimento ad accedere alla pensione secondo la disciplina previgente ed il decreto legge 4/2019 che ha introdotto il nuovo canale di uscita denominato "quota 100", confermato dalla Legge 160/2019 (Legge di bilancio 2020)

I requisiti di età ed anzianità vigenti nel periodo 2018-2020 per la generalità dei lavoratori risultano sintetizzati nel prospetto che segue:

REQUISITI ANAGRAFICI VIGENTI NEGLI ANNI 2018, 2019 E 2020 PER LE PENSIONI DI VECCHIAIA <i>(unitamente ad un requisito minimo di anzianità di 20 anni)</i>			REQUISITI CONTRIBUTIVI VIGENTI NEGLI ANNI 2018, 2019 E 2020 PER LE PENSIONI ANTICIPATE	
anno	età minima uomini	età minima donne	anzianità minima uomini	anzianità minima donne
2018	66 anni e 7 mesi		42 anni e 10 mesi	41 anni e 10 mesi
2019-2020	67 anni		42 anni e 10 mesi	41 anni e 10 mesi <i>(con finestra di uscita trimestrale per chi compie l'anzianità richiesta a partire dal 2019)</i>

Come si evince dal prospetto, per il biennio 2019-2020 l'età legale per il pensionamento di vecchiaia ha subito l'incremento di 5 mesi per speranza di vita. Per le pensioni anticipate, il decreto legge 4/2019 ha disposto la disapplicazione di tale incremento, fino al 2026.

In particolare il decreto legge 4/2019 introduce la facoltà di conseguire il diritto alla pensione anticipata al ricorrere delle seguenti condizioni:

- al perfezionamento, nel periodo compreso tra il 2019 ed il 2021, di un'età anagrafica non inferiore a 62 anni e di un'anzianità contributiva non inferiore a 38 anni ("Quota 100"), con finestra di uscita trimestrale per i lavoratori del settore privato (articolo 14);
- al perfezionamento, nel periodo compreso tra il 2019 ed il 2026, di un'anzianità contributiva non inferiore a 42 anni e 10 mesi per gli uomini e 41 anni e 10 mesi per le donne, con finestra di uscita trimestrale (articolo 15);
- al perfezionamento, entro il 31 dicembre 2018, di un'anzianità contributiva non inferiore a 35 anni ed un'età anagrafica non inferiore a 58 anni se lavoratrici dipendenti, ed a 59 anni se lavoratrici autonome, con il sistema di calcolo contributivo, con finestra di uscita di 12 mesi per le lavoratrici dipendenti, e di 18 mesi, per le lavoratrici autonome ("Opzione donna") (articolo 16);
- al perfezionamento, nel periodo compreso tra il 2019 ed il 2026, per i lavoratori precoci, di un'anzianità contributiva non inferiore a 41 anni, con finestra di uscita trimestrale (articolo 17).

Si precisa che il blocco dell'adeguamento per speranza di vita non si estende ai lavoratori *privi di anzianità contributiva al 31.12.1995*, pertanto nei confronti di tali soggetti è confermato lo scatto del requisito anagrafico dal 1° gennaio 2019 a 64 anni tondi con decorrenza della pensione senza applicazione delle finestre mobili, a condizione che l'assegno pensionistico risulti non inferiore a 2,8 volte il valore dell'assegno sociale, e che siano stati maturati 20 anni di contribuzione effettiva.

La legge 160/2019 (legge di bilancio 2020) conferma per il 2020 la possibilità di uscita anticipata per "quota 100" e proroga l'"Opzione donna" per tutte le lavoratrici che abbiano maturato i requisiti di 35 anni di contributi e 58 anni di età se lavoratrici dipendenti o 59 se autonome, entro il 31 dicembre 2019.

Per ciò che concerne l'assegno sociale, con l'applicazione dell'incremento di 5 mesi per speranza di vita, il requisito di età passa da 66 anni e 7 mesi nel 2018 a 67 anni nel biennio 2019-2020.

Si precisa infine che nel presente monitoraggio non sono presenti i trattamenti liquidati in regime di cumulo e di totalizzazione e non sono inoltre inseriti i trattamenti liquidati con importo nullo poiché sospesi.