

**INPS**

Istituto Nazionale Previdenza Sociale



Coordinamento Generale  
Statistico Attuariale

## **MONITORAGGIO DEI FLUSSI DI PENSIONAMENTO**

***(FPLD, CDCM, ARTIGIANI, COMMERCianti,  
PARASUBORDINATI, ASSEgni SOCIALI)***

### **PENSIONI DECORRENTI NEL 2019 E NEL PRIMO TRIMESTRE DEL 2020**

***Rilevazione al 02/04/2020***

## MONITORAGGIO DEI FLUSSI DI PENSIONAMENTO

I dati esposti riguardano i trattamenti liquidati fino al 2 aprile 2020 con decorrenza negli anni 2019 e 2020 dalle seguenti gestioni:

- Fondo pensioni lavoratori dipendenti nel complesso;
- *di cui Fpld nel complesso, al netto delle contabilità separate;*
- Coltivatori diretti mezzadri e coloni;
- Artigiani;
- Commercianti;
- Parasubordinati;
- Assegni sociali.

Tali dati subiranno delle variazioni a seguito della futura liquidazione di tutti i trattamenti con decorrenza anteriore al 31 marzo 2020, dovuta allo smaltimento delle domande ancora in giacenza.

Riguardo i requisiti delle pensioni di vecchiaia, si sottolinea che negli anni 2019 e 2020 l'età minima di accesso alla pensione di vecchiaia non ha subito incrementi, rimanendo pari a 67 anni in tutti e due gli anni, per entrambi i sessi e i settori lavorativi dipendenti privati e autonomi.

Per quanto riguarda i requisiti della pensione anticipata, essi restano pari a 41 anni e 10 mesi di anzianità contributiva per le donne e 42 anni e 10 mesi per gli uomini, indipendentemente dall'età. Si fa presente tuttavia che esiste una serie di ulteriori possibilità di uscita anticipata dal lavoro, tra cui la "Quota 100" introdotta in via sperimentale per gli anni 2019-2021 dal Decreto Legge 4/2019 e confermata per il 2020 dalla Legge 160/2019 (Legge di bilancio 2020), l'"Opzione donna" prorogata per tutto il 2020 dalla medesima Legge di bilancio e i canali di uscita più favorevoli per i lavoratori precoci e per gli addetti a mansioni "gravose" (Legge 232/2016) e agli addetti a lavori usuranti ai sensi del D.lgs. 67/2011.

Con riferimento al FPLD, in questa prima rilevazione del 2020 si registra un numero complessivo di liquidazioni di vecchiaia e anticipate decorrenti nel primo trimestre decisamente superiore a quello del corrispondente valore del 2019, ma in linea con i valori degli ultimi due trimestri dello scorso anno; analoga situazione si osserva nelle tre principali gestioni dei lavoratori autonomi. Ciò è riconducibile all'aumento dei requisiti anagrafici per le pensioni di vecchiaia e all'introduzione della finestra di uscita trimestrale per le pensioni anticipate e per le "Quota 100" dello scorso anno.

Gli assegni sociali rispecchiano lo stesso andamento delle liquidazioni delle pensioni di vecchiaia delle suddette gestioni previdenziali, per l'analogo motivo di aumento dell'età utile per la liquidazione dell'assegno, avvenuto nel 2019.

Dall'analisi degli indicatori statistici si osserva infine che:

- il peso delle pensioni anticipate su quelle di vecchiaia che aveva visto un importante aumento nel 2019 rispetto all'anno precedente sia per l'aumento dell'età legale sia per l'introduzione della "Quota 100", ritorna nel primo trimestre 2020 a livelli più bassi arrivando a una quasi parità tra pensioni di anzianità e di vecchiaia liquidate;

- il rapporto tra le pensioni di invalidità e quelle di vecchiaia del primo trimestre 2020 si presenta più che dimezzato rispetto a quello dell'intero anno 2019; tale diminuzione è imputabile congiuntamente all'aumento del numero delle pensioni di vecchiaia liquidate nel primo trimestre del 2020, che non subisce più il suddetto blocco dell'anno precedente e la diminuzione costante negli anni del numero delle pensioni di invalidità;
- la percentuale delle pensioni femminili su quelle maschili presenta, rispetto al dato annuo del 2019, un valore superiore di 5 punti passando da 96 a 101, con il sorpasso nel primo trimestre del 2020 delle prime sulle seconde;
- a livello territoriale il peso percentuale delle pensioni liquidate a residenti nel Nord Italia resta sostanzialmente il medesimo (50% nel 2019 e 51% nel primo trimestre 2020).

## **MONITORAGGIO DEI FLUSSI DI PENSIONAMENTO:**

(Le distribuzioni riportate si riferiscono alle pensioni liquidate alla data del 2 gennaio 2020 con decorrenza entro dicembre 2019)

<b>INDICE DELLE TAVOLE</b>	pag. 4
<b>COMPLESSO GESTIONI</b>	
Tav. 1 - Distribuzione delle pensioni per decorrenza e gestione	pag. 6
Tav. 2 - Indicatori statistici	pag. 8
<b>FONDO PENSIONI LAVORATORI DIPENDENTI</b>	
<b>FPLD nel complesso (compresi trattamenti ex Enti pubblici creditizi e contabilità separate)</b>	
Tav. 3 - Distribuzione per trimestre di decorrenza e categoria	pag. 10
Tav. 4 - Numero di pensioni liquidate per categoria, anno di decorrenza e classe d'età	pag. 11
Tav. 5 - Numero di pensioni liquidate per categoria, anno di decorrenza e classe d'importo	pag. 13
Tav. 6 - Numero di pensioni liquidate per categoria, anno di decorrenza e regime di liquidazione	pag. 15
Tav. 7 - Numero di pensioni liquidate per categoria, anno di decorrenza e sesso	pag. 17
Tav. 8 - Numero di pensioni liquidate per categoria, anno di decorrenza ed area geografica	pag. 19
Tav. 9 - Età media alla decorrenza delle pensioni liquidate per categoria, anno di decorrenza e sesso	pag. 21
<b>di cui: FPLD compresi ex Enti creditizi (al netto delle contabilità separate)</b>	
Tav. 3 bis - Distribuzione per trimestre di decorrenza e categoria	pag. 23
Tav. 4 bis - Numero di pensioni liquidate per categoria, anno di decorrenza e classe d'età	pag. 24
Tav. 5 bis - Numero di pensioni liquidate per categoria, anno di decorrenza e classe d'importo	pag. 26
Tav. 6 bis - Numero di pensioni liquidate per categoria, anno di decorrenza e regime di liquidazione	pag. 28
Tav. 7 bis - Numero di pensioni liquidate per categoria, anno di decorrenza e sesso	pag. 30
Tav. 8 bis - Numero di pensioni liquidate per categoria, anno di decorrenza ed area geografica	pag. 32
Tav. 9 bis - Età media alla decorrenza delle pensioni liquidate per categoria, anno di decorrenza e sesso	pag. 34
<b>COLTIVATORI DIRETTI MEZZADRI E COLONI</b>	
Tav.10 - Distribuzione per trimestre di decorrenza e categoria	pag. 37
Tav.11 - Numero di pensioni liquidate per categoria, anno di decorrenza e classe d'età	pag. 38
Tav.12 - Numero di pensioni liquidate per categoria, anno di decorrenza e classe d'importo	pag. 40
Tav.13 - Numero di pensioni liquidate per categoria, anno di decorrenza e regime di liquidazione	pag. 42
Tav.14 - Numero di pensioni liquidate per categoria, anno di decorrenza e sesso	pag. 44
Tav.15 - Numero di pensioni liquidate per categoria, anno di decorrenza ed area geografica	pag. 46
Tav.16 - Età media alla decorrenza delle pensioni liquidate per categoria, anno di decorrenza e sesso	pag. 48
<b>ARTIGIANI</b>	
Tav.17 - Distribuzione per trimestre di decorrenza e categoria	pag. 51
Tav.18 - Numero di pensioni liquidate per categoria, anno di decorrenza e classe d'età	pag. 52
Tav.19 - Numero di pensioni liquidate per categoria, anno di decorrenza e classe d'importo	pag. 54
Tav.20 - Numero di pensioni liquidate per categoria, anno di decorrenza e regime di liquidazione	pag. 56
Tav.21 - Numero di pensioni liquidate per categoria, anno di decorrenza e sesso	pag. 58
Tav.22 - Numero di pensioni liquidate per categoria, anno di decorrenza ed area geografica	pag. 60
Tav.23 - Età media alla decorrenza delle pensioni liquidate per categoria, anno di decorrenza e sesso	pag. 62
<b>COMMERCIANTI</b>	
Tav.24 - Distribuzione per trimestre di decorrenza e categoria	pag. 65
Tav.25 - Numero di pensioni liquidate per categoria, anno di decorrenza e classe d'età	pag. 66
Tav.26 - Numero di pensioni liquidate per categoria, anno di decorrenza e classe d'importo	pag. 68
Tav.27 - Numero di pensioni liquidate per categoria, anno di decorrenza e regime di liquidazione	pag. 70
Tav.28 - Numero di pensioni liquidate per categoria, anno di decorrenza e sesso	pag. 72
Tav.29 - Numero di pensioni liquidate per categoria, anno di decorrenza ed area geografica	pag. 74
Tav.30 - Età media alla decorrenza delle pensioni liquidate per categoria, anno di decorrenza e sesso	pag. 76
<b>PARASUBORDINATI</b>	
Tav.31 - Distribuzione per trimestre di decorrenza e categoria	pag. 79
Tav.32 - Numero di pensioni liquidate per categoria, anno di decorrenza e classe d'età	pag. 80
Tav.33 - Numero di pensioni liquidate per categoria, anno di decorrenza e classe d'importo	pag. 82
Tav.34 - Numero di pensioni liquidate per categoria, anno di decorrenza e regime di liquidazione	pag. 84
Tav.35 - Numero di pensioni liquidate per categoria, anno di decorrenza e sesso	pag. 86
Tav.36 - Numero di pensioni liquidate per categoria, anno di decorrenza ed area geografica	pag. 88
Tav.37 - Età media alla decorrenza delle pensioni liquidate per categoria, anno di decorrenza e sesso	pag. 90
<b>ASSEgni SOCIALI</b>	
Tav.38 - Distribuzione per trimestre di decorrenza e sesso	pag. 93
<b>Appendice normativa</b>	pag. 94

## **COMPLESSO GESTIONI**

## Distribuzione delle pensioni per anno di decorrenza e gestione

Rilevazione al 02/04/2020

(numeri in unità - importi medi mensili alla decorrenza in unità di euro)

GESTIONE e CATEGORIA	DECORRENZA			
	ANNO 2019		gennaio - marzo 2020	
	Numero	Importo medio	Numero	Importo medio
<b>FPLD nel complesso</b>				
Vecchiaia *	36.701	1.086	16.366	1.100
Anzianità/Anticipate	129.739	2.100	34.687	2.172
Invalità	33.370	742	5.380	746
Superstiti	115.817	783	25.175	818
<b>Totale</b>	<b>315.627</b>	<b>1.355</b>	<b>81.608</b>	<b>1.445</b>
<b>CDCM</b>				
Vecchiaia	4.899	570	2.183	612
Anzianità/ Anticipate	10.128	1.079	3.950	1.062
Invalità	1.385	571	222	531
Superstiti	17.770	476	3.802	483
<b>Totale</b>	<b>34.182</b>	<b>672</b>	<b>10.157</b>	<b>737</b>
<b>Artigiani</b>				
Vecchiaia	12.354	855	5.134	864
Anzianità/Anticipate	35.141	1.479	9.157	1.502
Invalità	5.751	700	972	684
Superstiti	26.552	609	6.027	615
<b>Totale</b>	<b>79.798</b>	<b>1.037</b>	<b>21.290</b>	<b>1.059</b>
<b>Commercianti</b>				
Vecchiaia	15.338	886	5.995	914
Anzianità/Anticipate	28.551	1.571	7.291	1.558
Invalità	5.166	655	874	682
Superstiti	19.509	570	4.090	585
<b>Totale</b>	<b>68.564</b>	<b>1.064</b>	<b>18.250</b>	<b>1.087</b>
<b>Parasubordinati</b>				
Vecchiaia	22.063	295	6.393	286
Invalità	436	346	56	376
Superstiti	6.376	104	1.346	103
<b>Totale</b>	<b>28.875</b>	<b>254</b>	<b>7.795</b>	<b>255</b>
<b>Assegni Sociali</b>	<b>38.331</b>	<b>408</b>	<b>17.938</b>	<b>406</b>
<b>Complesso gestioni</b>				
Vecchiaia**	129.686	686	54.009	710
Anzianità/Anticipate	203.559	1.868	55.085	1.900
Invalità	46.108	718	7.504	721
Superstiti	186.024	683	40.440	709
<b>Totale</b>	<b>565.377</b>	<b>1.113</b>	<b>157.038</b>	<b>1.128</b>

\*Compresi i prepensionamenti

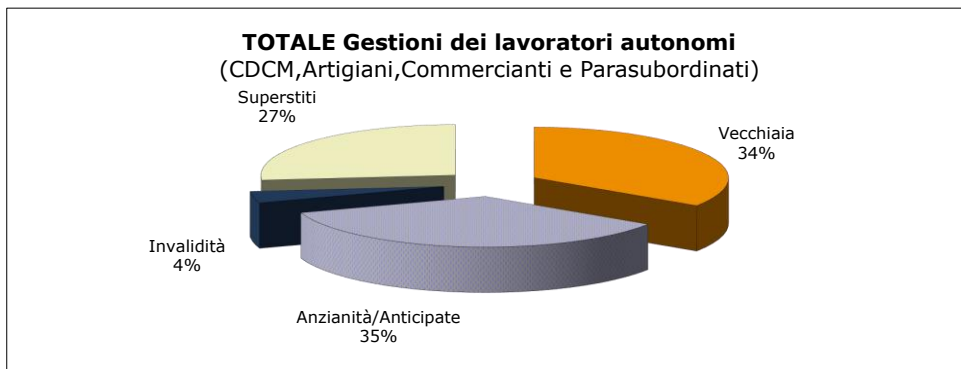
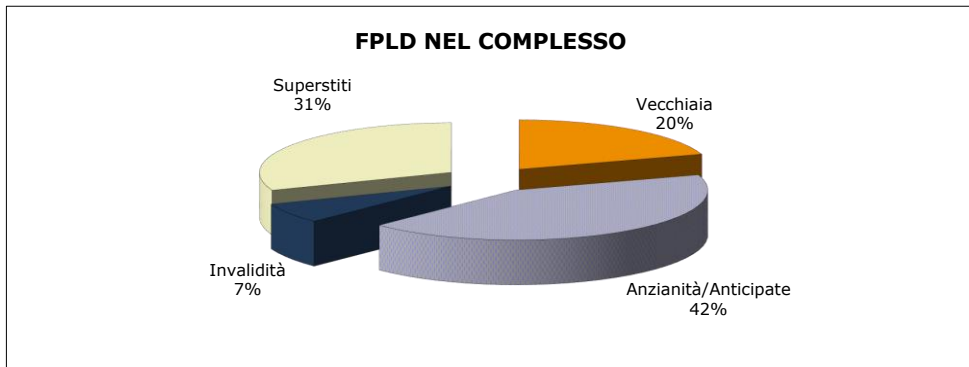
\*\*Compresi gli assegni sociali

**di cui: Totale gestioni dei lavoratori autonomi**  
(CDCM, Artigiani, Commercianti e Parasubordinati)

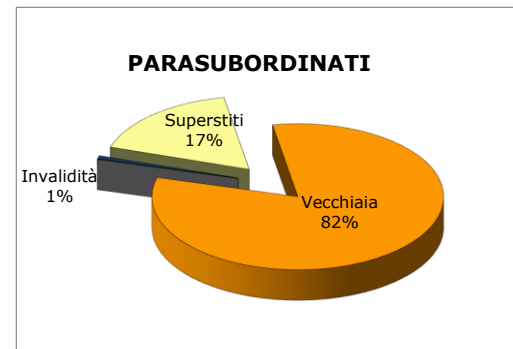
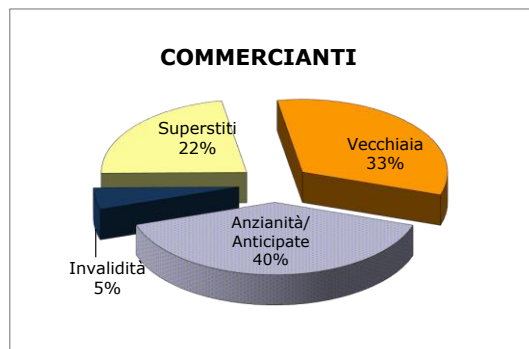
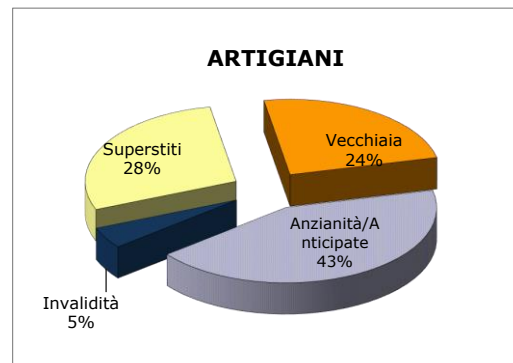
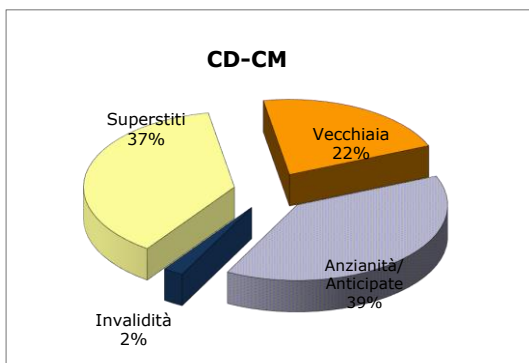
CATEGORIA	DECORRENZA			
	ANNO 2019		gennaio - marzo 2020	
	Numero	Importo medio	Numero	Importo medio
Vecchiaia	54.654	612	19.705	664
Anzianità/Anticipate	73.820	1.460	20.398	1.437
Invalità	12.738	656	2.124	659
Superstiti	70.207	519	15.265	529
<b>Totale</b>	<b>211.419</b>	<b>880</b>	<b>57.492</b>	<b>902</b>

**Distribuzione per categoria delle pensioni decorrenti nel periodo gennaio - marzo 2020**

**Rilevazione al 02/04/2020**



**DETTAGLIO GESTIONI LAVORATORI AUTONOMI**



## Indicatori statistici

Rilevazione al 02/04/2020

<i>Anno di decorrenza (Gestione)</i>	<i>Pensioni di invalidità per 100 pensioni di vecchiaia</i>	<i>Pensioni di anz/antic. per 100 pensioni di vecchiaia</i>	<i>Pensioni femminili per 100 pensioni maschili</i>	<i>Pensioni a residenti nel Nord Italia per 100 pensioni</i>
<b><u>ANNO 2019</u></b>				
FPLD nel complesso	91	354	99	50
CDCM	28	207	143	47
Artigiani	47	284	75	58
Commercianti	34	186	86	56
Parasubordinati	2	-	65	65
Assegni Sociali	-	-	136	25
<b><i>Totale</i></b>	<b>36</b>	<b>157</b>	<b>96</b>	<b>50</b>
<b><u>gennaio - marzo 2020</u></b>				
FPLD nel complesso	33	212	107	53
CDCM	10	181	128	50
Artigiani	19	178	73	59
Commercianti	15	122	92	57
Parasubordinati	1	-	63	66
Assegni Sociali	-	-	134	21
<b><i>Totale</i></b>	<b>14</b>	<b>102</b>	<b>101</b>	<b>51</b>



## **FONDO PENSIONI LAVORATORI DIPENDENTI**

NOTA BENE:

Il **Fondo Pensioni Lavoratori Dipendenti nel complesso** comprende sia i trattamenti relativi alle quattro contabilità separate confluite nel FPLD nel corso dell'ultimo ventennio (Fondo Trasporti nel 1996, Fondi Elettrici e Telefonici nel 2000, INPDAI nel 2003), sia quelli degli Ex Enti pubblici creditizi, gestione che a decorrere dal 1° gennaio 2011 è stata soppressa.

Per completezza sono state esposte anche le statistiche relative al FPLD comprensivo degli ex Enti creditizi , ma al netto delle contabilità separate, in analogia alla modalità di esposizione dei dati contabili.

## Distribuzione delle pensioni liquidate per trimestre di decorrenza e categoria (\*)

Rilevazione al 02/04/2020

(numeri in unità - importi medi mensili alla decorrenza in unità di euro)

Trimestre di decorrenza	Vecchiaia (1)		Anzianità/Anticipate		Invalidità		Superstiti		Complesso	
	Numero	Importo medio	Numero	Importo medio	Numero	Importo medio	Numero	Importo medio	Numero	Importo medio
<b><u>ANNO 2019</u></b>										
I° trimestre	7.224	1.217	18.471	2.055	8.548	757	33.336	772	67.579	1.168
II° trimestre	3.263	978	46.153	1.984	9.142	738	29.165	773	87.723	1.414
III° trimestre	12.964	1.093	35.137	2.221	7.190	743	27.379	789	82.670	1.442
IV° trimestre	13.250	1.033	29.978	2.165	8.490	730	25.937	804	77.655	1.361
<b>Totale</b>	<b>36.701</b>	<b>1.086</b>	<b>129.739</b>	<b>2.100</b>	<b>33.370</b>	<b>742</b>	<b>115.817</b>	<b>783</b>	<b>315.627</b>	<b>1.355</b>
<b><u>ANNO 2020</u></b>										
I° trimestre	16.366	1.100	34.687	2.172	5.380	746	25.175	818	81.608	1.445
II° trimestre	-	-	-	-	-	-	-	-	-	-
III° trimestre	-	-	-	-	-	-	-	-	-	-
IV° trimestre	-	-	-	-	-	-	-	-	-	-
<b>Totale</b>	<b>16.366</b>	<b>1.100</b>	<b>34.687</b>	<b>2.172</b>	<b>5.380</b>	<b>746</b>	<b>25.175</b>	<b>818</b>	<b>81.608</b>	<b>1.445</b>

(\*)Nei dati esposti sono compresi i trattamenti liquidati in regime di salvaguardia

(1) Compresi i prepensionamenti

## Numero di pensioni liquidate per categoria, anno di decorrenza e classe d'età

Rilevazione al 02/04/2020

<i>Classi di età</i> (*)	<i>Vecchiaia</i> (1)	<i>Anzianità/ Anticipate</i>	<i>Invaldità</i>	<i>Superstiti</i>	<i>Complesso</i>
<b>Decorrenti ANNO 2019</b>					
<b>fino a 54</b>	17	101	16.797	7.762	<b>24.677</b>
<b>55-59</b>	713	33.146	9.128	5.162	<b>48.149</b>
<b>60-64</b>	4.350	81.772	6.301	7.416	<b>99.839</b>
<b>65-67</b>	26.869	14.715	1.031	5.930	<b>48.545</b>
<b>68 e oltre</b>	4.752	5	113	89.547	<b>94.417</b>
<b>Totale</b>	<b>36.701</b>	<b>129.739</b>	<b>33.370</b>	<b>115.817</b>	<b>315.627</b>
<i>Età media alla dec.</i>	66,8	62,0	53,6	75,2	66,5
<i>di cui: Decorrenti gennaio - marzo 2019</i>					
<b>fino a 54</b>	5	38	4.260	2.126	<b>6.429</b>
<b>55-59</b>	211	8.378	2.300	1.537	<b>12.426</b>
<b>60-64</b>	1.422	9.031	1.698	2.109	<b>14.260</b>
<b>65-67</b>	4.133	1.022	271	1.670	<b>7.096</b>
<b>68 e oltre</b>	1.453	2	19	25.894	<b>27.368</b>
<b>Totale</b>	<b>7.224</b>	<b>18.471</b>	<b>8.548</b>	<b>33.336</b>	<b>67.579</b>
<i>Età media alla dec.</i>	66,6	60,7	53,7	75,3	67,6
<b>Decorrenti gennaio - marzo 2020</b>					
<b>fino a 54</b>	4	29	2.772	1.330	<b>4.135</b>
<b>55-59</b>	110	10.994	1.378	1.014	<b>13.496</b>
<b>60-64</b>	893	21.081	1.010	1.628	<b>24.612</b>
<b>65-67</b>	14.060	2.583	201	1.314	<b>18.158</b>
<b>68 e oltre</b>	1.299	0	19	19.889	<b>21.207</b>
<b>Totale</b>	<b>16.366</b>	<b>34.687</b>	<b>5.380</b>	<b>25.175</b>	<b>81.608</b>
<i>Età media alla dec.</i>	67,1	61,4	53,5	75,8	66,5

(\*) Età in anni compiuti alla decorrenza

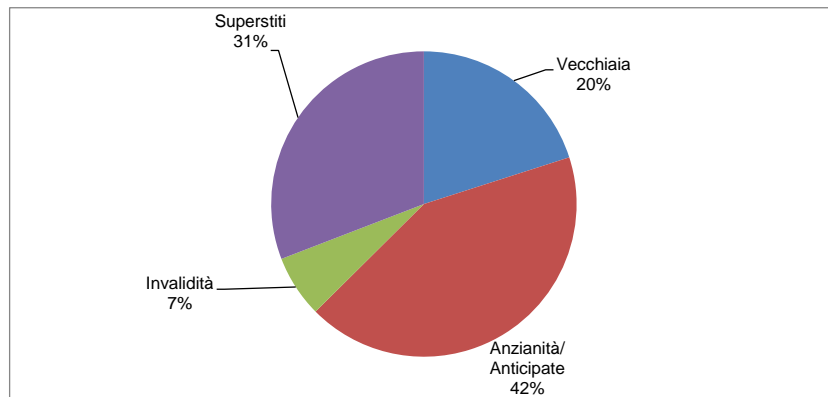
(1) Compresi i prepensionamenti

**FONDO PENSIONI LAVORATORI DIPENDENTI NEL COMPLESSO**  
(compresi i trattamenti degli ex Enti creditizi e delle contabilità separate)

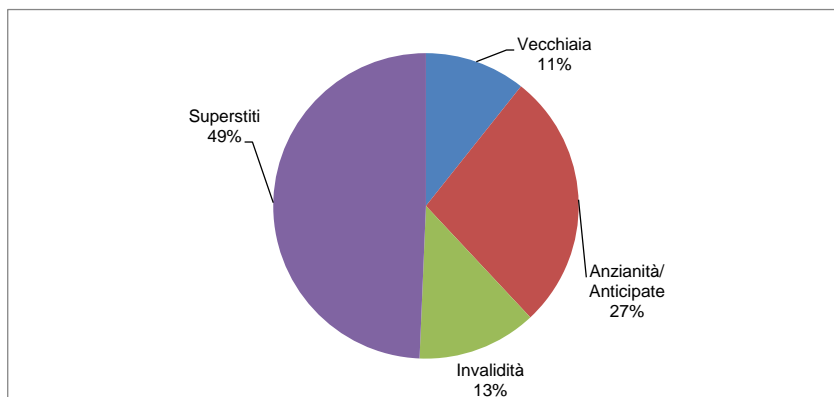
**Distribuzione percentuale delle pensioni liquidate per categoria**

**Rilevazione al 02/04/2020**

**Decorrenti gennaio - marzo 2020**



**Decorrenti gennaio - marzo 2019**



## Numero di pensioni liquidate per categoria, anno di decorrenza e classe d'importo

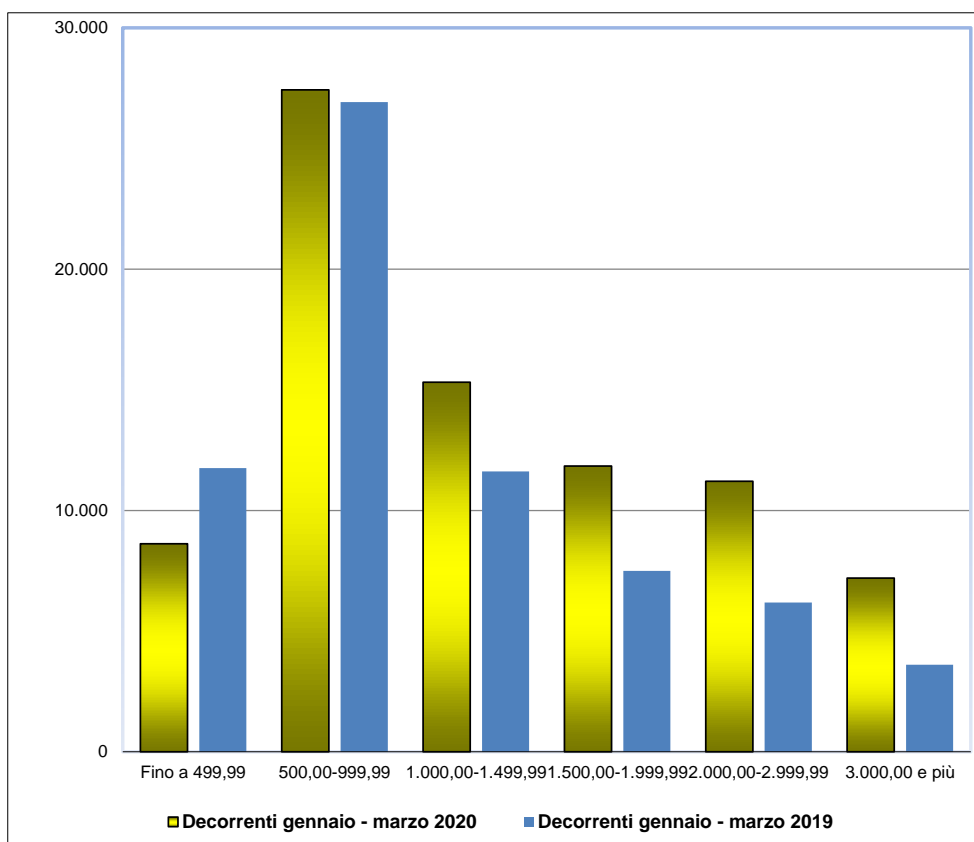
Rilevazione al 02/04/2020

<i>Classi di importo mensile alla decorrenza in euro</i>	<i>Vecchiaia (1)</i>	<i>Anzianità/ Anticipate</i>	<i>Invalità</i>	<i>Superstiti</i>	<i>Complesso</i>
<b>Decorrenti ANNO 2019</b>					
<b>Fino a 499,99</b>	7.502	1.954	9.445	24.805	<b>43.706</b>
<b>500,00-999,99</b>	15.324	11.220	15.937	64.487	<b>106.968</b>
<b>1.000,00-1.499,99</b>	6.066	27.869	6.110	18.415	<b>58.460</b>
<b>1.500,00-1.999,99</b>	3.139	34.070	1.319	4.666	<b>43.194</b>
<b>2.000,00-2.999,99</b>	2.732	33.500	430	2.622	<b>39.284</b>
<b>3.000,00 e più</b>	1.938	21.126	129	822	<b>24.015</b>
<b>Totale</b>	<b>36.701</b>	<b>129.739</b>	<b>33.370</b>	<b>115.817</b>	<b>315.627</b>
<i>di cui: Decorrenti gennaio - marzo 2019</i>					
<b>Fino a 499,99</b>	1.531	392	2.342	7.488	<b>11.753</b>
<b>500,00-999,99</b>	2.505	1.855	4.070	18.493	<b>26.923</b>
<b>1.000,00-1.499,99</b>	1.245	3.669	1.592	5.109	<b>11.615</b>
<b>1.500,00-1.999,99</b>	745	5.105	364	1.280	<b>7.494</b>
<b>2.000,00-2.999,99</b>	687	4.626	135	738	<b>6.186</b>
<b>3.000,00 e più</b>	511	2.824	45	228	<b>3.608</b>
<b>Totale</b>	<b>7.224</b>	<b>18.471</b>	<b>8.548</b>	<b>33.336</b>	<b>67.579</b>
<b>Decorrenti gennaio - marzo 2020</b>					
<b>Fino a 499,99</b>	2.186	252	1.515	4.666	<b>8.619</b>
<b>500,00-999,99</b>	8.109	2.355	2.549	14.416	<b>27.429</b>
<b>1.000,00-1.499,99</b>	2.929	7.116	1.038	4.231	<b>15.314</b>
<b>1.500,00-1.999,99</b>	1.319	9.243	184	1.094	<b>11.840</b>
<b>2.000,00-2.999,99</b>	974	9.580	69	586	<b>11.209</b>
<b>3.000,00 e più</b>	849	6.141	25	182	<b>7.197</b>
<b>Totale</b>	<b>16.366</b>	<b>34.687</b>	<b>5.380</b>	<b>25.175</b>	<b>81.608</b>

(1) Compresi i prepensionamenti

**FONDO PENSIONI LAVORATORI DIPENDENTI NEL COMPLESSO**  
(compresi i trattamenti degli ex Enti creditizi e delle contabilità separate)

**Distribuzione delle pensioni liquidate per classe di importo mensile alla decorrenza in**  
**Rilevazione al 02/04/2020**



## Numero di pensioni liquidate per categoria, anno di decorrenza e regime di liquidazione

Rilevazione al 02/04/2020

<b>Regime (*)</b>	<b>Vecchiaia (1)</b>	<b>Anzianità/ Anticipate</b>	<b>Invaldità</b>	<b>Superstiti</b>	<b>Complesso</b>
<b>Decorrenti ANNO 2019</b>					
<b>Retributivo/Misto Contributivo</b>	33.760 2.941	118.190 11.549	26.018 7.352	113.934 1.883	<b>291.902</b> <b>23.725</b>
<b>Totale</b>	<b>36.701</b>	<b>129.739</b>	<b>33.370</b>	<b>115.817</b>	<b>315.627</b>
di cui: <i>Decorrenti gennaio - marzo 2019</i>					
<b>Retributivo/Misto Contributivo</b>	6.555 669	16.141 2.330	6.752 1.796	32.860 476	<b>62.308</b> <b>5.271</b>
<b>Totale</b>	<b>7.224</b>	<b>18.471</b>	<b>8.548</b>	<b>33.336</b>	<b>67.579</b>
<b>Decorrenti gennaio - marzo 2020</b>					
<b>Retributivo/Misto Contributivo</b>	15.491 875	32.230 2.457	4.080 1.300	24.849 326	<b>76.650</b> <b>4.958</b>
<b>Totale</b>	<b>16.366</b>	<b>34.687</b>	<b>5.380</b>	<b>25.175</b>	<b>81.608</b>

(\*) Il regime si riferisce al metodo di calcolo della pensione: nel sistema contributivo sono comprese quindi sia le pensioni liquidate in regime contributivo puro (cioè di coloro che hanno la prima contribuzione accreditata dopo il 31 dicembre 1995 - art. 1, c.6 della legge 335/1995), sia quelle relative a coloro che pur essendo nel regime misto hanno esercitato la facoltà di opzione per il sistema contributivo (art. 1, c. 23 della legge 335/1995), oltre a quelle delle lavoratrici che hanno esercitato la cosiddetta opzione-donna (art. 1, c. 9 della legge 243/2004).

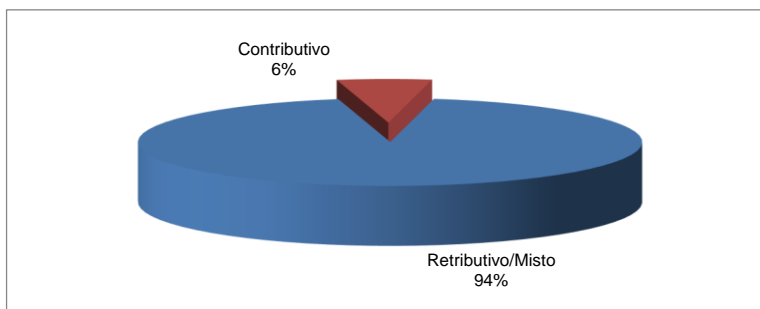
(1) Compresi i prepensionamenti

**FONDO PENSIONI LAVORATORI DIPENDENTI NEL COMPLESSO**  
*(compresi i trattamenti degli ex Enti creditizi e delle contabilità separate)*

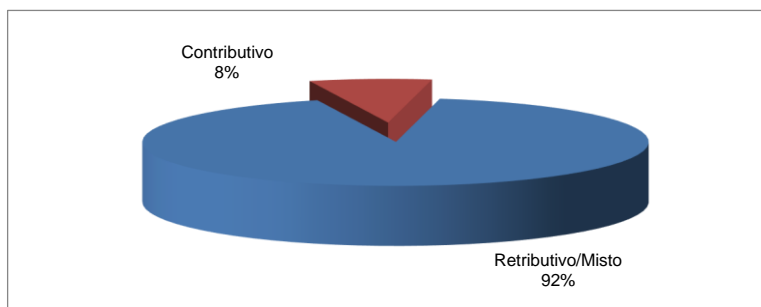
**Distribuzione percentuale delle pensioni liquidate per regime di liquidazione**

**Rilevazione al 02/04/2020**

**Decorrenti gennaio - marzo 2020**



**Decorrenti gennaio - marzo 2019**





## Numero di pensioni liquidate per categoria, anno di decorrenza e sesso

Rilevazione al 02/04/2020

<b>Sesso</b>	<b>Vecchiaia (1)</b>	<b>Anzianità/ Anticipate</b>	<b>Invalità</b>	<b>Superstiti</b>	<b>Complesso</b>
<b>Decorrenti ANNO 2019</b>					
<b>Maschi</b>	22.671	93.111	20.770	21.796	<b>158.348</b>
<b>Femmine</b>	14.030	36.628	12.600	94.021	<b>157.279</b>
<b>Totale</b>	<b>36.701</b>	<b>129.739</b>	<b>33.370</b>	<b>115.817</b>	<b>315.627</b>
<i>di cui: Decorrenti gennaio - marzo 2019</i>					
<b>Maschi</b>	5.149	11.774	5.351	6.172	<b>28.446</b>
<b>Femmine</b>	2.075	6.697	3.197	27.164	<b>39.133</b>
<b>Totale</b>	<b>7.224</b>	<b>18.471</b>	<b>8.548</b>	<b>33.336</b>	<b>67.579</b>
<b>Decorrenti gennaio - marzo 2020</b>					
<b>Maschi</b>	8.294	23.557	3.339	4.184	<b>39.374</b>
<b>Femmine</b>	8.072	11.130	2.041	20.991	<b>42.234</b>
<b>Totale</b>	<b>16.366</b>	<b>34.687</b>	<b>5.380</b>	<b>25.175</b>	<b>81.608</b>

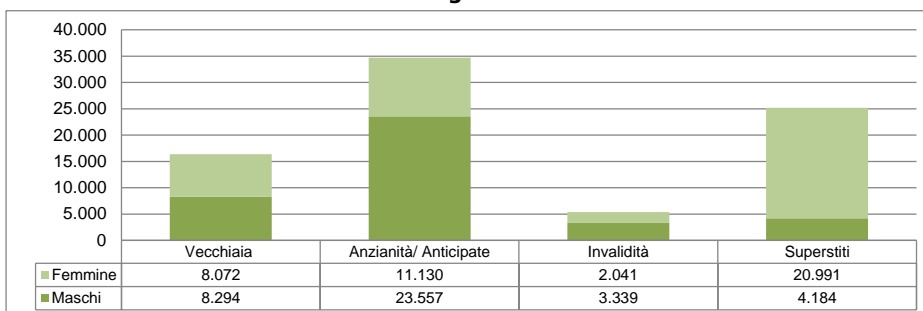
(1) Compresi i prepensionamenti

**FONDO PENSIONI LAVORATORI DIPENDENTI NEL COMPLESSO**  
(compresi i trattamenti degli ex Enti creditizi e delle contabilità separate)

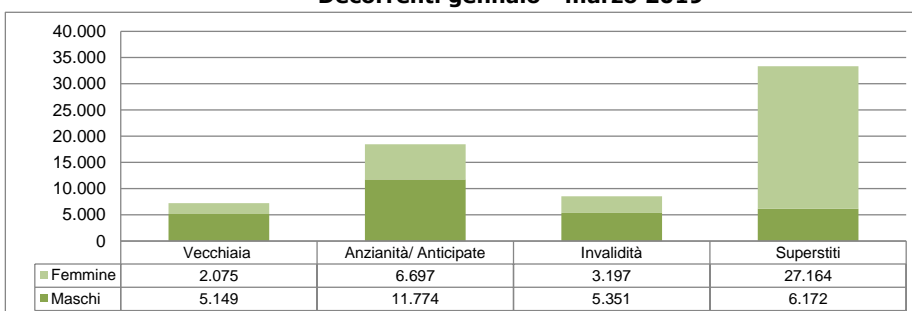
**Distribuzione percentuale delle pensioni liquidate per sesso e categoria**

**Rilevazione al 02/04/2020**

**Decorrenti gennaio - marzo 2020**



**Decorrenti gennaio - marzo 2019**



**Numero di pensioni liquidate per categoria, anno di decorrenza ed area geografica**
**Rilevazione al 02/04/2020**

<b>Aree Geografiche</b> (*)	<b>Vecchiaia</b> (1)	<b>Anzianità/ Anticipate</b>	<b>Invaldità</b>	<b>Superstiti</b>	<b>Complesso</b>
<b>Decorrenti ANNO 2019</b>					
<b>Nord - Ovest</b>	7.839	45.184	6.848	36.586	<b>96.457</b>
<b>Nord - Est</b>	4.796	30.162	5.198	20.317	<b>60.473</b>
<b>Centro</b>	7.966	25.057	6.539	21.461	<b>61.023</b>
<b>Sud ed Isole</b>	16.100	29.336	14.785	37.453	<b>97.674</b>
<b>Totale</b>	<b>36.701</b>	<b>129.739</b>	<b>33.370</b>	<b>115.817</b>	<b>315.627</b>
<i>di cui: Decorrenti gennaio - marzo 2019</i>					
<b>Nord - Ovest</b>	1.440	7.265	1.771	10.532	<b>21.008</b>
<b>Nord - Est</b>	993	4.718	1.283	5.720	<b>12.714</b>
<b>Centro</b>	1.725	3.105	1.639	6.140	<b>12.609</b>
<b>Sud ed Isole</b>	3.066	3.383	3.855	10.944	<b>21.248</b>
<b>Totale</b>	<b>7.224</b>	<b>18.471</b>	<b>8.548</b>	<b>33.336</b>	<b>67.579</b>
<b>Decorrenti gennaio - marzo 2020</b>					
<b>Nord - Ovest</b>	3.833	13.767	1.145	7.670	<b>26.415</b>
<b>Nord - Est</b>	2.333	8.970	909	4.483	<b>16.695</b>
<b>Centro</b>	3.094	6.128	999	4.670	<b>14.891</b>
<b>Sud ed Isole</b>	7.106	5.822	2.327	8.352	<b>23.607</b>
<b>Totale</b>	<b>16.366</b>	<b>34.687</b>	<b>5.380</b>	<b>25.175</b>	<b>81.608</b>

(\*) L'area Nord- Ovest comprende: Piemonte, Valle d'Aosta, Lombardia e Liguria.

L'area Nord- Est comprende: Trentino-Alto Adige, Veneto, Friuli-Venezia Giulia e Emilia-Romagna.

L'area Centro comprende: Toscana, Umbria, Marche e Lazio.

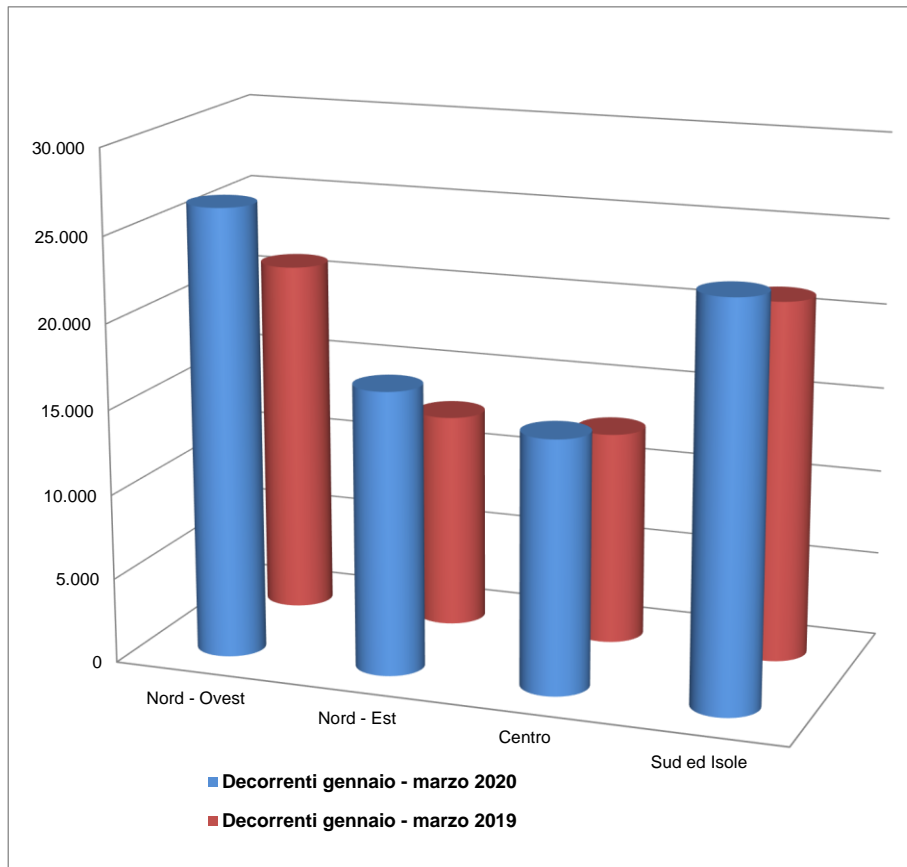
L'area Sud ed Isole comprende: Abruzzo, Molise, Campania, Puglia, Basilicata, Calabria, Sicilia e Sardegna.

(1) Compresi i prepensionamenti

**FONDO PENSIONI LAVORATORI DIPENDENTI NEL COMPLESSO**  
*(compresi i trattamenti degli ex Enti creditizi e delle contabilità separate)*

**Distribuzione delle pensioni liquidate per ripartizione territoriale**

**Rilevazione al 02/04/2020**



## Età media alla decorrenza delle pensioni liquidate per categoria, anno di decorrenza e sesso

Rilevazione al 02/04/2020

(età in anni compiuti)

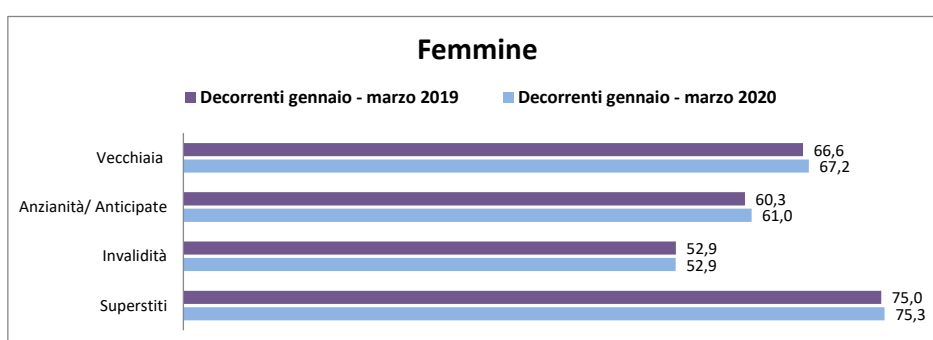
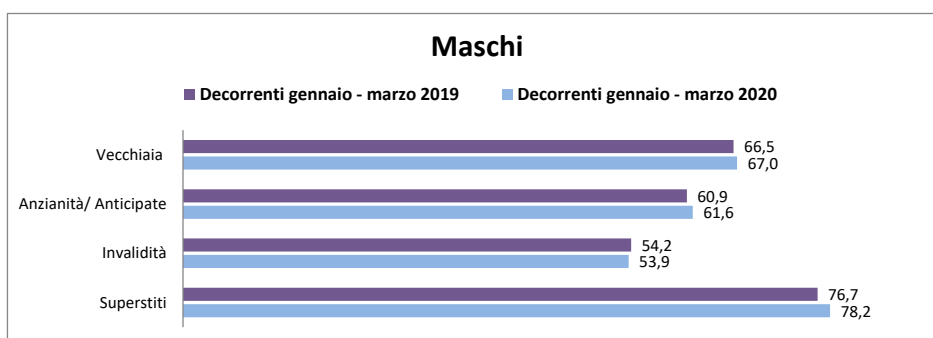
<b>Sesso</b>	<b>Vecchiaia</b> (1)	<b>Anzianità/ Anticipate</b>	<b>Invaldità</b>	<b>Superstiti</b>	<b>Complesso</b>
<b>Decorrenti ANNO 2019</b>					
<b>Maschi</b>	66,7	62,4	54,1	76,7	<b>63,9</b>
<b>Femmine</b>	67,0	61,1	52,8	74,8	<b>69,2</b>
<b>Totale</b>	<b>66,4</b>	<b>60,8</b>	<b>53,5</b>	<b>74,8</b>	<b>66,4</b>
<i>di cui: Decorrenti gennaio - marzo 2019</i>					
<b>Maschi</b>	66,5	60,9	54,2	76,7	<b>64,1</b>
<b>Femmine</b>	66,6	60,3	52,9	75,0	<b>70,2</b>
<b>Totale</b>	<b>66,6</b>	<b>60,7</b>	<b>53,7</b>	<b>75,3</b>	<b>67,6</b>
<b>Decorrenti gennaio - marzo 2020</b>					
<b>Maschi</b>	67,0	61,6	53,9	78,2	<b>63,8</b>
<b>Femmine</b>	67,2	61,0	52,9	75,3	<b>68,9</b>
<b>Totale</b>	<b>67,1</b>	<b>61,4</b>	<b>53,5</b>	<b>75,8</b>	<b>66,5</b>

(1) Compresi i prepensionamenti

**FONDO PENSIONI LAVORATORI DIPENDENTI NEL COMPLESSO**  
(compresi i trattamenti degli ex Enti creditizi e delle contabilità separate)

**Età media alla decorrenza delle pensioni liquidate per sesso**

**Rilevazione al 02/04/2020**



**FONDO PENSIONI LAVORATORI DIPENDENTI compresi ex Enti creditizi**  
(al netto delle contabilità separate)  
**Distribuzione delle pensioni liquidate per trimestre di decorrenza e categoria (\*)**

**Rilevazione al 02/04/2020**

(numeri in unità - importi medi mensili alla decorrenza in unità di euro)

Trimestre di decorrenza	Vecchiaia (1)		Anzianità/Anticipate		Invalidità		Superstiti		Complesso	
	Numero	Importo medio	Numero	Importo medio	Numero	Importo medio	Numero	Importo medio	Numero	Importo medio
<b><u>ANNO 2019</u></b>										
I° trimestre	6.918	1.113	17.991	1.984	8.408	746	31.536	724	64.853	1.118
II° trimestre	3.115	888	44.799	1.902	9.005	727	27.534	724	84.453	1.355
III° trimestre	12.502	1.007	34.050	2.153	7.088	736	25.773	737	79.413	1.387
IV° trimestre	12.793	958	28.986	2.094	8.369	719	24.406	753	74.554	1.306
<b>Totale</b>	<b>35.328</b>	<b>999</b>	<b>125.826</b>	<b>2.026</b>	<b>32.870</b>	<b>732</b>	<b>109.249</b>	<b>734</b>	<b>303.273</b>	<b>1.301</b>
<b><u>ANNO 2020</u></b>										
I° trimestre	15.898	1.029	33.674	2.109	5.311	739	23.765	770	78.648	1.394
II° trimestre	-	-	-	-	-	-	-	-	-	-
III° trimestre	-	-	-	-	-	-	-	-	-	-
IV° trimestre	-	-	-	-	-	-	-	-	-	-
<b>Totale</b>	<b>15.898</b>	<b>1.029</b>	<b>33.674</b>	<b>2.109</b>	<b>5.311</b>	<b>739</b>	<b>23.765</b>	<b>770</b>	<b>78.648</b>	<b>1.394</b>

(\*)Nei dati esposti sono compresi i trattamenti liquidati in regime di salvaguardia

(1) Compresi i prepensionamenti

## Numero di pensioni liquidate per categoria, anno di decorrenza e classe d'età

Rilevazione al 02/04/2020

<i>Classi di età</i> (*)	<i>Vecchiaia</i> (1)	<i>Anzianità/ Anticipate</i>	<i>Invaldità</i>	<i>Superstiti</i>	<i>Complesso</i>
<b>Decorrenti ANNO 2019</b>					
<b>fino a 54</b>	15	97	16.620	7.546	<b>24.278</b>
<b>55-59</b>	677	32.916	8.941	4.961	<b>47.495</b>
<b>60-64</b>	3.878	78.753	6.177	7.006	<b>95.814</b>
<b>65-67</b>	26.050	14.055	1.019	5.556	<b>46.680</b>
<b>68 e oltre</b>	4.708	5	113	84.180	<b>89.006</b>
<b>Totale</b>	<b>35.328</b>	<b>125.826</b>	<b>32.870</b>	<b>109.249</b>	<b>303.273</b>
<i>Età media alla dec.</i>	66,9	62,0	53,6	75,1	66,4
<i>di cui: Decorrenti gennaio - marzo 2019</i>					
<b>fino a 54</b>	3	36	4.206	2.064	<b>6.309</b>
<b>55-59</b>	201	8.326	2.252	1.474	<b>12.253</b>
<b>60-64</b>	1.306	8.677	1.665	2.001	<b>13.649</b>
<b>65-67</b>	3.971	950	266	1.571	<b>6.758</b>
<b>68 e oltre</b>	1.437	2	19	24.426	<b>25.884</b>
<b>Totale</b>	<b>6.918</b>	<b>17.991</b>	<b>8.408</b>	<b>31.536</b>	<b>64.853</b>
<i>Età media alla dec.</i>	66,6	60,6	53,7	75,3	67,5
<b>Decorrenti gennaio - marzo 2020</b>					
<b>fino a 54</b>	4	28	2.738	1.302	<b>4.072</b>
<b>55-59</b>	102	10.917	1.357	972	<b>13.348</b>
<b>60-64</b>	735	20.304	996	1.550	<b>23.585</b>
<b>65-67</b>	13.777	2.425	201	1.246	<b>17.649</b>
<b>68 e oltre</b>	1.280	0	19	18.695	<b>19.994</b>
<b>Totale</b>	<b>15.898</b>	<b>33.674</b>	<b>5.311</b>	<b>23.765</b>	<b>78.648</b>
<i>Età media alla dec.</i>	67,1	61,4	53,5	75,8	66,4

(\*) Età in anni compiuti alla decorrenza

(1) Compresi i prepensionamenti

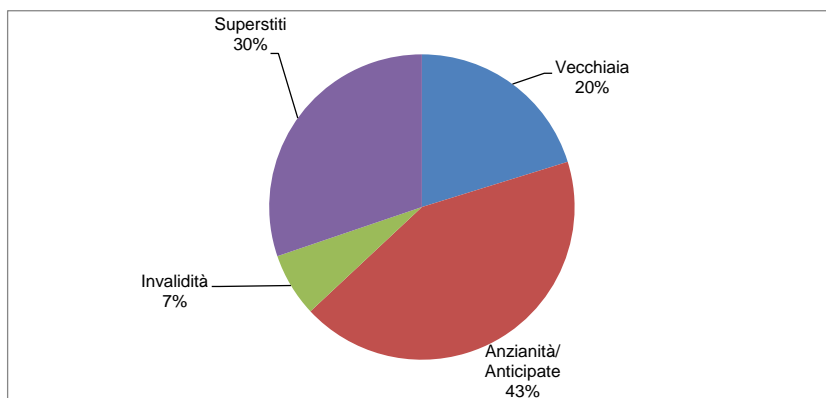


**FONDO PENSIONI LAVORATORI DIPENDENTI compresi ex Enti creditizi**  
*(al netto delle contabilità separate)*

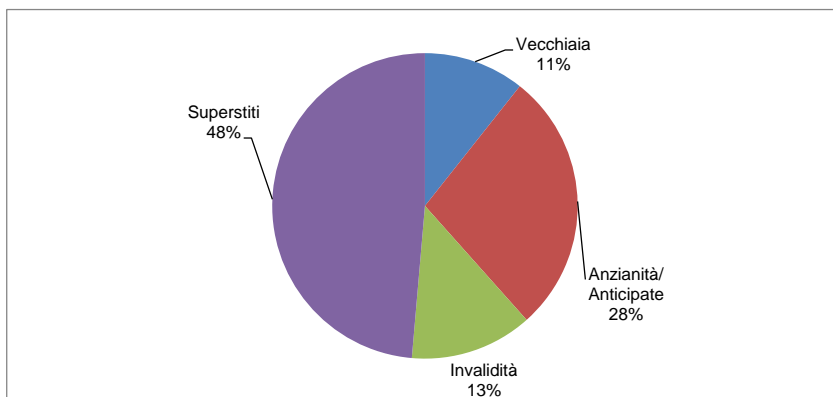
**Distribuzione percentuale delle pensioni liquidate per categoria**

**Rilevazione al 02/04/2020**

**Decorrenti gennaio - marzo 2020**



**Decorrenti gennaio - marzo 2019**



## Numero di pensioni liquidate per categoria, anno di decorrenza e classe d'importo

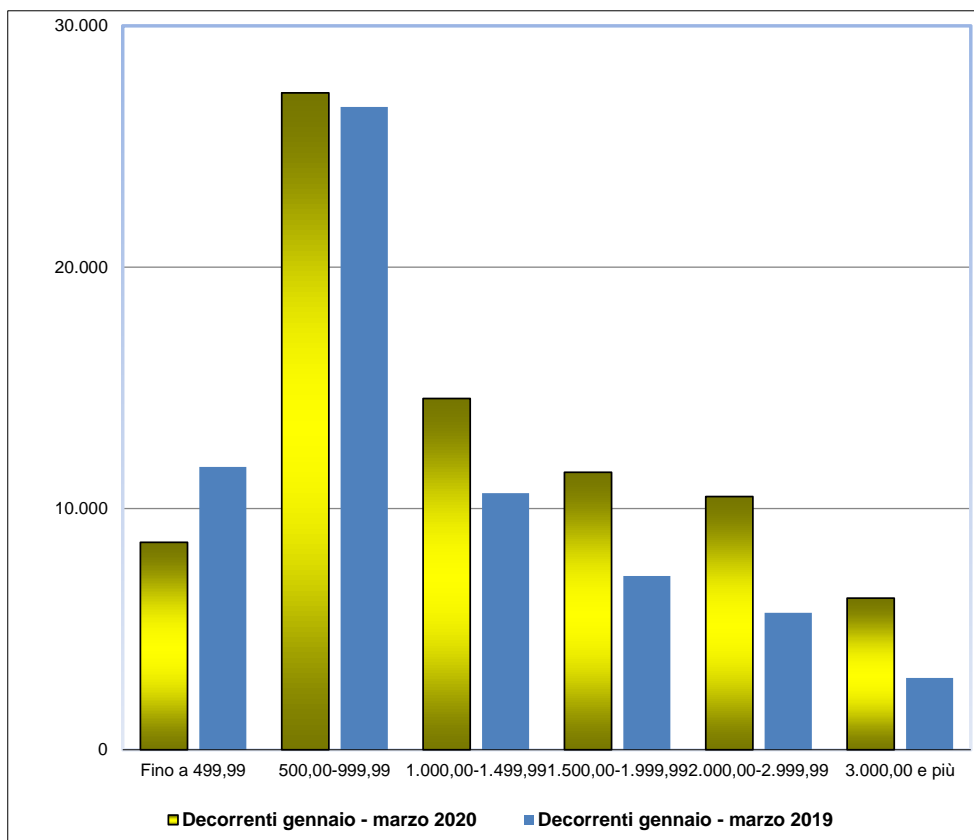
Rilevazione al 02/04/2020

<i>Classi di importo mensile alla decorrenza in euro</i>	<i>Vecchiaia (1)</i>	<i>Anzianità/ Anticipate</i>	<i>Invalità</i>	<i>Superstiti</i>	<i>Complesso</i>
<b>Decorrenti ANNO 2019</b>					
<b>Fino a 499,99</b>	7.498	1.953	9.401	24.752	<b>43.604</b>
<b>500,00-999,99</b>	15.294	11.216	15.820	63.572	<b>105.902</b>
<b>1.000,00-1.499,99</b>	5.981	27.851	5.923	15.147	<b>54.902</b>
<b>1.500,00-1.999,99</b>	2.867	33.922	1.236	3.873	<b>41.898</b>
<b>2.000,00-2.999,99</b>	2.277	32.371	387	1.590	<b>36.625</b>
<b>3.000,00 e più</b>	1.411	18.513	103	315	<b>20.342</b>
<b>Totale</b>	<b>35.328</b>	<b>125.826</b>	<b>32.870</b>	<b>109.249</b>	<b>303.273</b>
<i>di cui: Decorrenti gennaio - marzo 2019</i>					
<b>Fino a 499,99</b>	1.531	391	2.328	7.472	<b>11.722</b>
<b>500,00-999,99</b>	2.500	1.853	4.041	18.243	<b>26.637</b>
<b>1.000,00-1.499,99</b>	1.223	3.666	1.541	4.207	<b>10.637</b>
<b>1.500,00-1.999,99</b>	684	5.096	342	1.080	<b>7.202</b>
<b>2.000,00-2.999,99</b>	594	4.509	118	453	<b>5.674</b>
<b>3.000,00 e più</b>	386	2.476	38	81	<b>2.981</b>
<b>Totale</b>	<b>6.918</b>	<b>17.991</b>	<b>8.408</b>	<b>31.536</b>	<b>64.853</b>
<b>Decorrenti gennaio - marzo 2020</b>					
<b>Fino a 499,99</b>	2.183	252	1.508	4.653	<b>8.596</b>
<b>500,00-999,99</b>	8.102	2.355	2.527	14.237	<b>27.221</b>
<b>1.000,00-1.499,99</b>	2.907	7.115	1.017	3.517	<b>14.556</b>
<b>1.500,00-1.999,99</b>	1.213	9.196	172	918	<b>11.499</b>
<b>2.000,00-2.999,99</b>	848	9.223	65	357	<b>10.493</b>
<b>3.000,00 e più</b>	645	5.533	22	83	<b>6.283</b>
<b>Totale</b>	<b>15.898</b>	<b>33.674</b>	<b>5.311</b>	<b>23.765</b>	<b>78.648</b>

(1) Compresi i prepensionamenti

**FONDO PENSIONI LAVORATORI DIPENDENTI compresi ex Enti creditizi**  
*(al netto delle contabilità separate)*

**Distribuzione delle pensioni liquidate per classe di importo mensile alla decorrenza in**  
**Rilevazione al 02/04/2020**



## Numero di pensioni liquidate per categoria, anno di decorrenza e regime di liquidazione

Rilevazione al 02/04/2020

<b>Regime (*)</b>	<b>Vecchiaia (1)</b>	<b>Anzianità/ Anticipate</b>	<b>Invalità</b>	<b>Superstiti</b>	<b>Complesso</b>
<b>Decorrenti ANNO 2019</b>					
<b>Retributivo/Misto Contributivo</b>	32.394 2.934	114.327 11.499	25.597 7.273	107.380 1.869	<b>279.698</b> <b>23.575</b>
<b>Totale</b>	<b>35.328</b>	<b>125.826</b>	<b>32.870</b>	<b>109.249</b>	<b>303.273</b>
di cui: <i>Decorrenti gennaio - marzo 2019</i>					
<b>Retributivo/Misto Contributivo</b>	6.251 667	15.669 2.322	6.636 1.772	31.063 473	<b>59.619</b> <b>5.234</b>
<b>Totale</b>	<b>6.918</b>	<b>17.991</b>	<b>8.408</b>	<b>31.536</b>	<b>64.853</b>
<b>Decorrenti gennaio - marzo 2020</b>					
<b>Retributivo/Misto Contributivo</b>	15.028 870	31.219 2.455	4.028 1.283	23.440 325	<b>73.715</b> <b>4.933</b>
<b>Totale</b>	<b>15.898</b>	<b>33.674</b>	<b>5.311</b>	<b>23.765</b>	<b>78.648</b>

(\*) Il regime si riferisce al metodo di calcolo della pensione: nel sistema contributivo sono comprese quindi sia le pensioni liquidate in regime contributivo puro (cioè di coloro che hanno la prima contribuzione accreditata dopo il 31 dicembre 1995 - art. 1, c.6 della legge 335/1995), sia quelle relative a coloro che pur essendo nel regime misto hanno esercitato la facoltà di opzione per il sistema contributivo (art. 1, c. 23 della legge 335/1995), oltre a quelle delle lavoratrici che hanno esercitato la cosiddetta opzione-donna (art. 1, c. 9 della legge 243/2004).

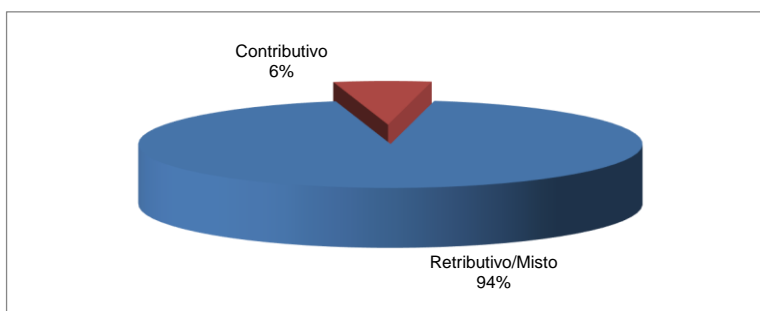
(1) Compresi i prepensionamenti

**FONDO PENSIONI LAVORATORI DIPENDENTI compresi ex Enti creditizi**  
*(al netto delle contabilità separate)*

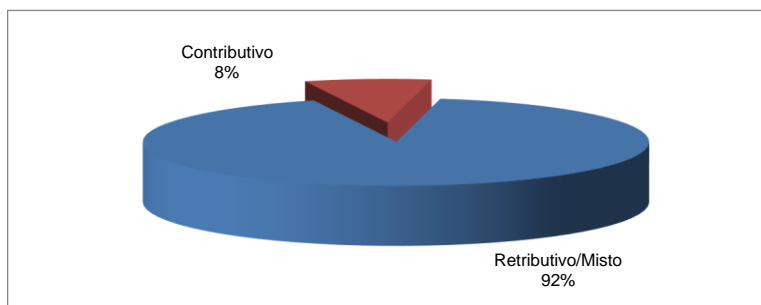
**Distribuzione percentuale delle pensioni liquidate per regime di liquidazione**

**Rilevazione al 02/04/2020**

**Decorrenti gennaio - marzo 2020**



**Decorrenti gennaio - marzo 2019**



**Numero di pensioni liquidate per categoria, anno di decorrenza e sesso**
**Rilevazione al 02/04/2020**

<b>Sesso</b>	<b>Vecchiaia</b> (1)	<b>Anzianità/ Anticipate</b>	<b>Invalità</b>	<b>Superstiti</b>	<b>Complesso</b>
<b>Decorrenti ANNO 2019</b>					
<b>Maschi</b>	21.356	89.507	20.345	21.563	<b>152.771</b>
<b>Femmine</b>	13.972	36.319	12.525	87.686	<b>150.502</b>
<b>Totale</b>	<b>35.328</b>	<b>125.826</b>	<b>32.870</b>	<b>109.249</b>	<b>303.273</b>
<i>di cui: Decorrenti gennaio - marzo 2019</i>					
<b>Maschi</b>	4.851	11.336	5.237	6.108	<b>27.532</b>
<b>Femmine</b>	2.067	6.655	3.171	25.428	<b>37.321</b>
<b>Totale</b>	<b>6.918</b>	<b>17.991</b>	<b>8.408</b>	<b>31.536</b>	<b>64.853</b>
<b>Decorrenti gennaio - marzo 2020</b>					
<b>Maschi</b>	7.856	22.629	3.285	4.150	<b>37.920</b>
<b>Femmine</b>	8.042	11.045	2.026	19.615	<b>40.728</b>
<b>Totale</b>	<b>15.898</b>	<b>33.674</b>	<b>5.311</b>	<b>23.765</b>	<b>78.648</b>

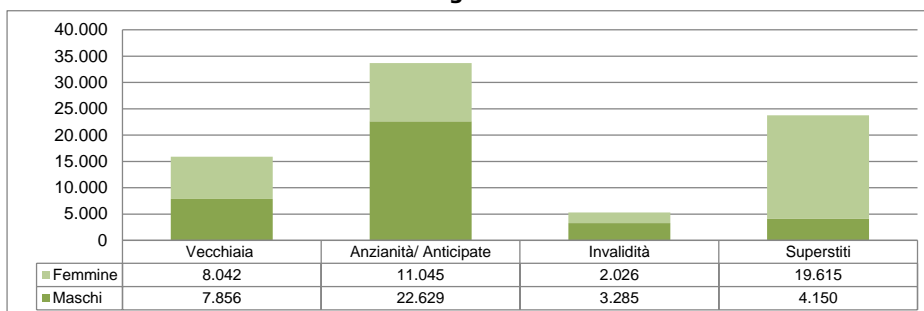
(1) Compresi i prepensionamenti

**FONDO PENSIONI LAVORATORI DIPENDENTI compresi ex Enti creditizi**  
(al netto delle contabilità separate)

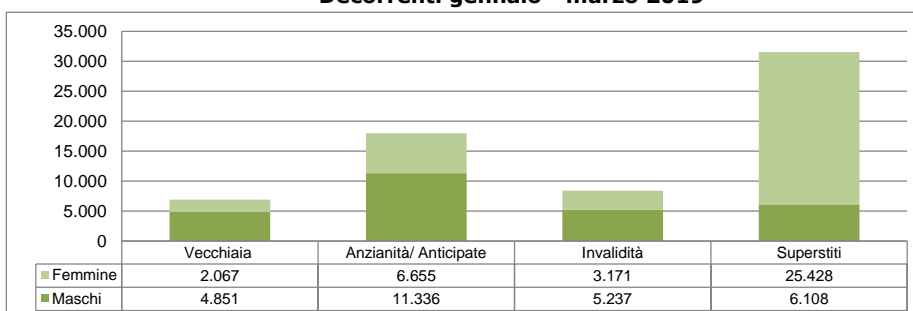
**Distribuzione percentuale delle pensioni liquidate per sesso e categoria**

**Rilevazione al 02/04/2020**

**Decorrenti gennaio - marzo 2020**



**Decorrenti gennaio - marzo 2019**



## Numero di pensioni liquidate per categoria, anno di decorrenza ed area geografica

Rilevazione al 02/04/2020

<b>Aree Geografiche</b> (*)	<b>Vecchiaia</b> (1)	<b>Anzianità/ Anticipate</b>	<b>Invaldità</b>	<b>Superstiti</b>	<b>Complesso</b>
<b>Decorrenti ANNO 2019</b>					
<b>Nord - Ovest</b>	7.491	43.650	6.773	34.197	<b>92.111</b>
<b>Nord - Est</b>	4.628	29.391	5.151	19.297	<b>58.467</b>
<b>Centro</b>	7.645	24.236	6.399	19.878	<b>58.158</b>
<b>Sud ed Isole</b>	15.564	28.549	14.547	35.877	<b>94.537</b>
<b>Totale</b>	<b>35.328</b>	<b>125.826</b>	<b>32.870</b>	<b>109.249</b>	<b>303.273</b>
<i>di cui: Decorrenti gennaio - marzo 2019</i>					
<b>Nord - Ovest</b>	1.356	7.070	1.756	9.866	<b>20.048</b>
<b>Nord - Est</b>	962	4.611	1.268	5.447	<b>12.288</b>
<b>Centro</b>	1.651	3.023	1.591	5.694	<b>11.959</b>
<b>Sud ed Isole</b>	2.949	3.287	3.793	10.529	<b>20.558</b>
<b>Totale</b>	<b>6.918</b>	<b>17.991</b>	<b>8.408</b>	<b>31.536</b>	<b>64.853</b>
<b>Decorrenti gennaio - marzo 2020</b>					
<b>Nord - Ovest</b>	3.717	13.350	1.138	7.215	<b>25.420</b>
<b>Nord - Est</b>	2.275	8.748	898	4.218	<b>16.139</b>
<b>Centro</b>	2.988	5.916	980	4.328	<b>14.212</b>
<b>Sud ed Isole</b>	6.918	5.660	2.295	8.004	<b>22.877</b>
<b>Totale</b>	<b>15.898</b>	<b>33.674</b>	<b>5.311</b>	<b>23.765</b>	<b>78.648</b>

(\*) L'area Nord- Ovest comprende: Piemonte, Valle d'Aosta, Lombardia e Liguria.

L'area Nord- Est comprende: Trentino-Alto Adige, Veneto, Friuli-Venezia Giulia e Emilia-Romagna.

L'area Centro comprende: Toscana, Umbria, Marche e Lazio.

L'area Sud ed Isole comprende: Abruzzo, Molise, Campania, Puglia, Basilicata, Calabria, Sicilia e Sardegna.

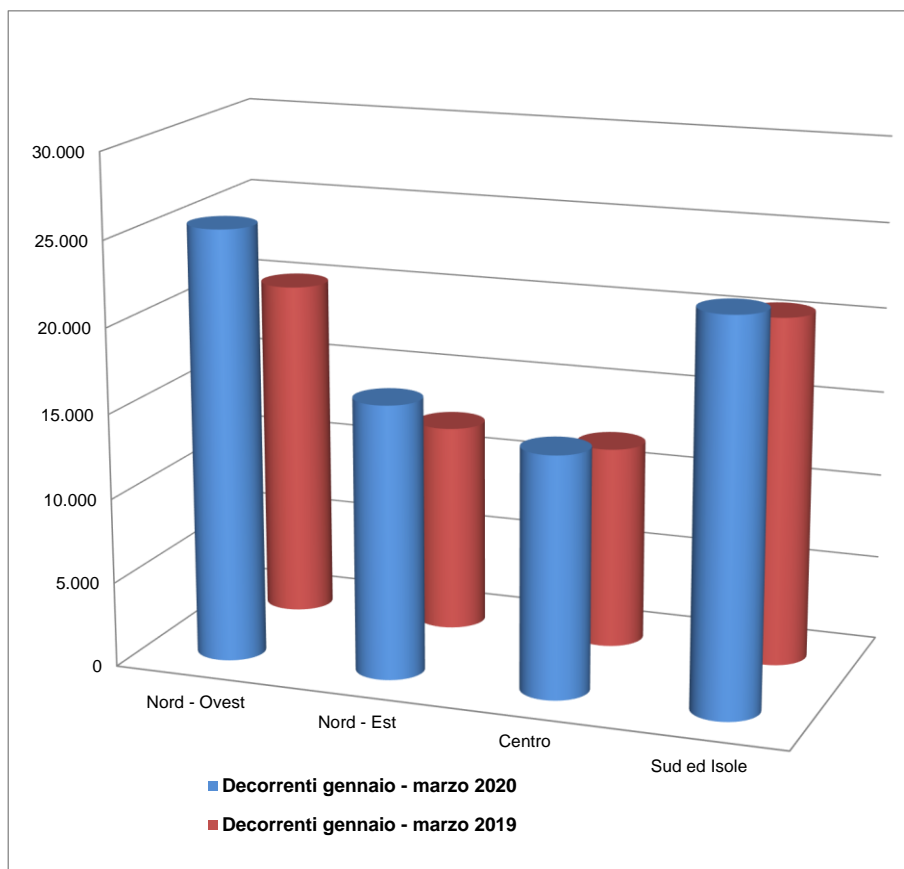
(1) Compresi i prepensionamenti



**FONDO PENSIONI LAVORATORI DIPENDENTI compresi ex Enti creditizi**  
*(al netto delle contabilità separate)*

**Distribuzione delle pensioni liquidate per ripartizione territoriale**

**Rilevazione al 02/04/2020**



## Età media alla decorrenza delle pensioni liquidate per categoria, anno di decorrenza e sesso

Rilevazione al 02/04/2020  
(età in anni compiuti)

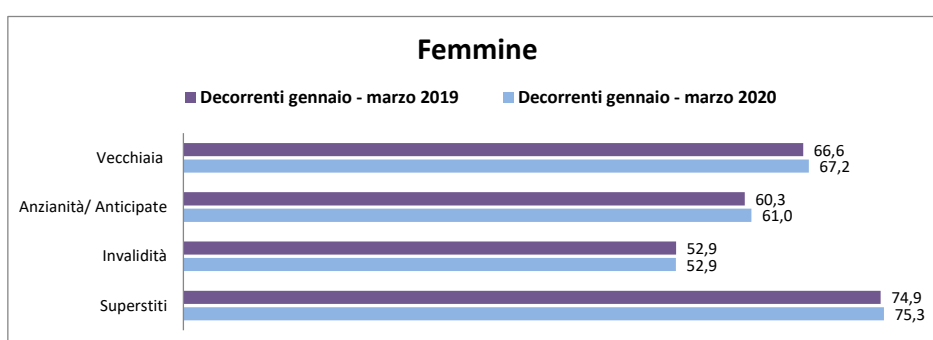
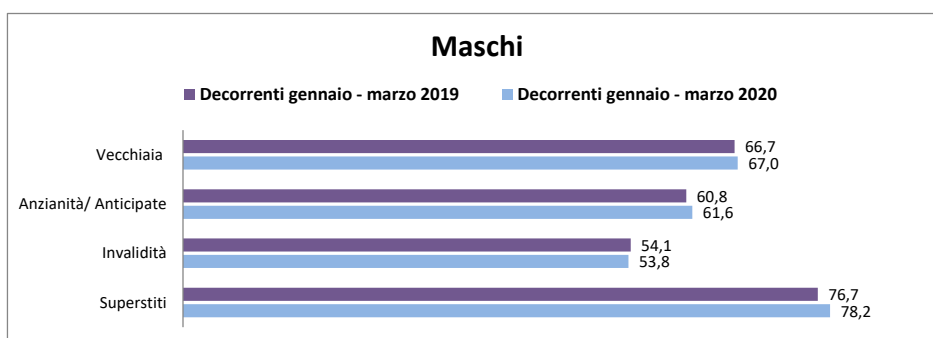
<b>Sesso</b>	<b>Vecchiaia</b> (1)	<b>Anzianità/ Anticipate</b>	<b>Invaldità</b>	<b>Superstiti</b>	<b>Complesso</b>
<b>Decorrenti ANNO 2019</b>					
<b>Maschi</b>	66,8	62,3	54,0	76,8	<b>63,9</b>
<b>Femmine</b>	67,0	61,1	52,8	74,7	<b>68,9</b>
<b>Totale</b>	<b>66,9</b>	<b>62,0</b>	<b>53,6</b>	<b>75,1</b>	<b>66,4</b>
<i>di cui: Decorrenti gennaio - marzo 2019</i>					
<b>Maschi</b>	66,7	60,8	54,1	76,7	<b>64,1</b>
<b>Femmine</b>	66,6	60,3	52,9	74,9	<b>70,0</b>
<b>Totale</b>	<b>66,6</b>	<b>60,6</b>	<b>53,7</b>	<b>75,3</b>	<b>67,5</b>
<b>Decorrenti gennaio - marzo 2020</b>					
<b>Maschi</b>	67,0	61,6	53,8	78,2	<b>63,8</b>
<b>Femmine</b>	67,2	61,0	52,9	75,3	<b>68,7</b>
<b>Totale</b>	<b>67,1</b>	<b>61,4</b>	<b>53,5</b>	<b>75,8</b>	<b>66,4</b>

(1) Compresi i prepensionamenti

**FONDO PENSIONI LAVORATORI DIPENDENTI compresi ex Enti creditizi**  
(al netto delle contabilità separate)

**Età media alla decorrenza delle pensioni liquidate per sesso**

**Rilevazione al 02/04/2020**



## **COLTIVATORI DIRETTI MEZZADRI E COLONI**

NOTA BENE:

I dati esposti si riferiscono all'intera gestione dei Coltivatori Diretti Mezzadri e Coloni: nella categoria di pensione Superstiti sono quindi compresi i trattamenti liquidati ai superstiti di pensionato che si riferiscono alle posizioni pensionistiche ante 1989, a prescindere dal carico contabile di riferimento.

## Distribuzione delle pensioni liquidate per trimestre di decorrenza e categoria (\*)

Rilevazione al 02/04/2020

(numeri in unità - importi medi mensili alla decorrenza in unità di euro)

Trimestre di decorrenza	Vecchiaia		Anzianità/Anticipate		Invalidità		Superstiti		Complesso	
	Numero	Importo medio	Numero	Importo medio	Numero	Importo medio	Numero	Importo medio	Numero	Importo medio
<b><u>ANNO 2019</u></b>										
I° trimestre	900	560	1.708	1.177	398	583	5.069	468	8.075	634
II° trimestre	164	398	3.444	1.014	373	562	4.491	474	8.472	696
III° trimestre	1.866	587	2.518	1.115	306	556	4.208	479	8.898	684
IV° trimestre	1.969	573	2.458	1.066	308	582	4.002	485	8.737	672
<b>Totale</b>	<b>4.899</b>	<b>570</b>	<b>10.128</b>	<b>1.079</b>	<b>1.385</b>	<b>571</b>	<b>17.770</b>	<b>476</b>	<b>34.182</b>	<b>672</b>
<b><u>ANNO 2020</u></b>										
I° trimestre	2.183	612	3.950	1.062	222	531	3.802	483	10.157	737
II° trimestre	-	-	-	-	-	-	-	-	-	-
III° trimestre	-	-	-	-	-	-	-	-	-	-
IV° trimestre	-	-	-	-	-	-	-	-	-	-
<b>Totale</b>	<b>2.183</b>	<b>612</b>	<b>3.950</b>	<b>1.062</b>	<b>222</b>	<b>531</b>	<b>3.802</b>	<b>483</b>	<b>10.157</b>	<b>737</b>

(\*)Nei dati esposti sono compresi i trattamenti liquidati in regime di salvaguardia

## Numero di pensioni liquidate per categoria, anno di decorrenza e classe d'età

Rilevazione al 02/04/2020

<i>Classi di età</i> (*)	<i>Vecchiaia</i>	<i>Anzianità/ Anticipate</i>	<i>Invalidità</i>	<i>Superstiti</i>	<i>Complesso</i>
<b>Decorrenti ANNO 2019</b>					
<b>fino a 54</b>	0	1	477	496	<b>974</b>
<b>55-59</b>	0	2.622	452	425	<b>3.499</b>
<b>60-64</b>	9	6.300	386	738	<b>7.433</b>
<b>65-67</b>	4.449	1.205	63	690	<b>6.407</b>
<b>68 e oltre</b>	441	0	7	15.421	<b>15.869</b>
<b>Totale</b>	<b>4.899</b>	<b>10.128</b>	<b>1.385</b>	<b>17.770</b>	<b>34.182</b>
<i>Età media alla dec.</i>	67,8	61,8	56,4	78,0	70,9
<i>di cui: Decorrenti gennaio - marzo 2019</i>					
<b>fino a 54</b>	0	0	140	129	<b>269</b>
<b>55-59</b>	0	641	134	135	<b>910</b>
<b>60-64</b>	7	941	106	218	<b>1.272</b>
<b>65-67</b>	750	126	17	203	<b>1.096</b>
<b>68 e oltre</b>	143	0	1	4.384	<b>4.528</b>
<b>Totale</b>	<b>900</b>	<b>1.708</b>	<b>398</b>	<b>5.069</b>	<b>8.075</b>
<i>Età media alla dec.</i>	68,0	61,0	56,5	78,0	72,2
<b>Decorrenti gennaio - marzo 2020</b>					
<b>fino a 54</b>	0	0	91	76	<b>167</b>
<b>55-59</b>	0	1.499	64	79	<b>1.642</b>
<b>60-64</b>	0	2.194	61	144	<b>2.399</b>
<b>65-67</b>	2.080	257	4	132	<b>2.473</b>
<b>68 e oltre</b>	103	0	2	3.371	<b>3.476</b>
<b>Totale</b>	<b>2.183</b>	<b>3.950</b>	<b>222</b>	<b>3.802</b>	<b>10.157</b>
<i>Età media alla dec.</i>	67,4	60,9	55,6	78,6	68,8

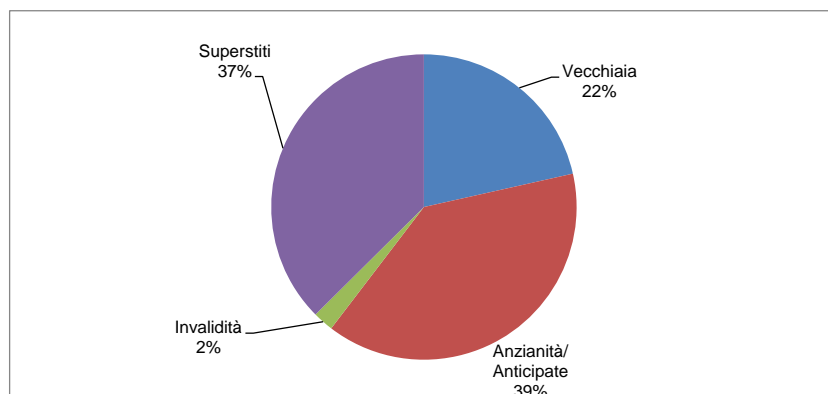
(\*) Età in anni compiuti alla decorrenza

## COLTIVATORI DIRETTI MEZZADRI E COLONI

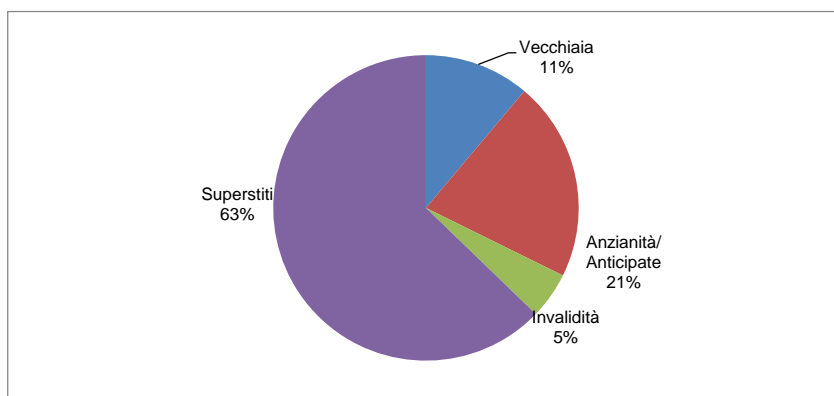
### Distribuzione percentuale delle pensioni liquidate per categoria

Rilevazione al 02/04/2020

#### Decorrenti gennaio - marzo 2020



#### Decorrenti gennaio - marzo 2019



## Numero di pensioni liquidate per categoria, anno di decorrenza e classe d'importo

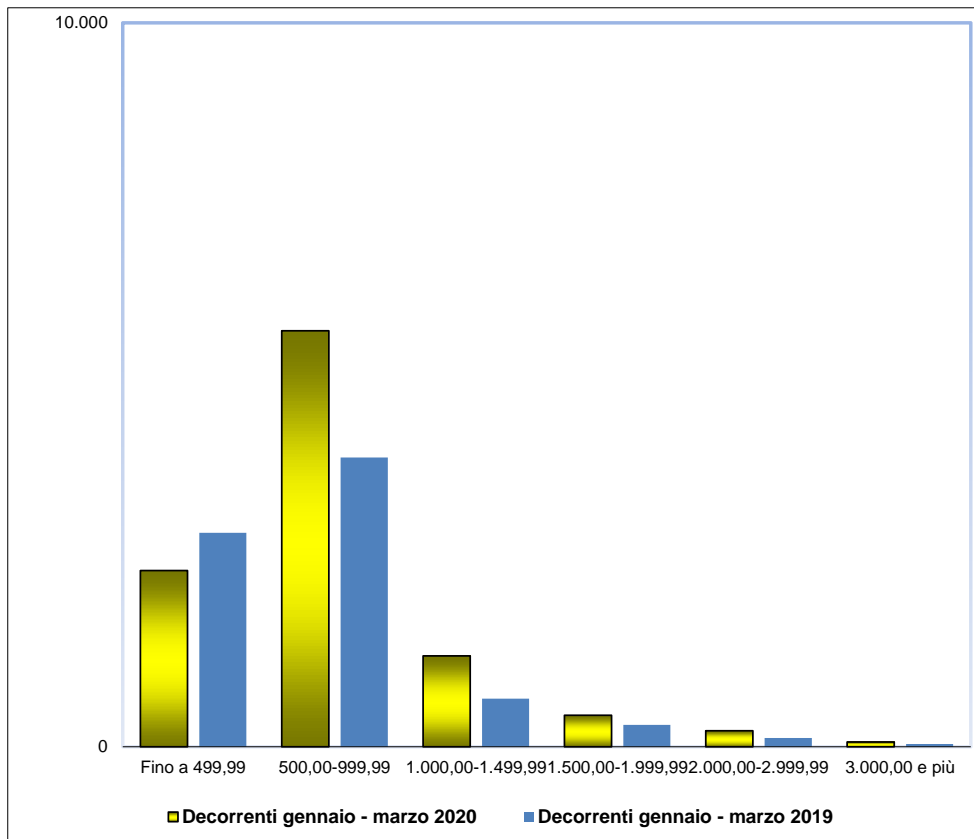
Rilevazione al 02/04/2020

<i>Classi di importo mensile alla decorrenza in euro</i>	<i>Vecchiaia</i>	<i>Anzianità/ Anticipate</i>	<i>Invalità</i>	<i>Superstiti</i>	<i>Complesso</i>
<b>Decorrenti ANNO 2019</b>					
<b>Fino a 499,99</b>	1.143	236	344	8.631	<b>10.354</b>
<b>500,00-999,99</b>	3.332	5.565	919	8.631	<b>18.447</b>
<b>1.000,00-1.499,99</b>	346	2.462	99	427	<b>3.334</b>
<b>1.500,00-1.999,99</b>	47	1.146	20	68	<b>1.281</b>
<b>2.000,00-2.999,99</b>	20	537	3	11	<b>571</b>
<b>3.000,00 e più</b>	11	182	0	2	<b>195</b>
<b>Totale</b>	<b>4.899</b>	<b>10.128</b>	<b>1.385</b>	<b>17.770</b>	<b>34.182</b>
<i>di cui: Decorrenti gennaio - marzo 2019</i>					
<b>Fino a 499,99</b>	253	43	82	2.578	<b>2.956</b>
<b>500,00-999,99</b>	574	782	283	2.357	<b>3.996</b>
<b>1.000,00-1.499,99</b>	52	471	28	113	<b>664</b>
<b>1.500,00-1.999,99</b>	13	263	4	21	<b>301</b>
<b>2.000,00-2.999,99</b>	4	115	1	0	<b>120</b>
<b>3.000,00 e più</b>	4	34	0	0	<b>38</b>
<b>Totale</b>	<b>900</b>	<b>1.708</b>	<b>398</b>	<b>5.069</b>	<b>8.075</b>
<b>Decorrenti gennaio - marzo 2020</b>					
<b>Fino a 499,99</b>	432	40	73	1.889	<b>2.434</b>
<b>500,00-999,99</b>	1.530	2.273	138	1.805	<b>5.746</b>
<b>1.000,00-1.499,99</b>	178	976	9	92	<b>1.255</b>
<b>1.500,00-1.999,99</b>	30	391	1	13	<b>435</b>
<b>2.000,00-2.999,99</b>	6	212	1	2	<b>221</b>
<b>3.000,00 e più</b>	7	58	0	1	<b>66</b>
<b>Totale</b>	<b>2.183</b>	<b>3.950</b>	<b>222</b>	<b>3.802</b>	<b>10.157</b>



## COLTIVATORI DIRETTI MEZZADRI E COLONI

Distribuzione delle pensioni liquidate per classe di importo mensile alla decorrenza in  
Rilevazione al 02/04/2020



## Numero di pensioni liquidate per categoria, anno di decorrenza e regime di liquidazione

Rilevazione al 02/04/2020

<i>Regime (*)</i>	<i>Vecchiaia</i>	<i>Anzianità/ Anticipate</i>	<i>Invalità</i>	<i>Superstiti</i>	<i>Complesso</i>
<b>Decorrenti ANNO 2019</b>					
<b>Retributivo/Misto Contributivo</b>	4.817 82	9.316 812	1.263 122	17.699 71	<b>33.095 1.087</b>
<b>Totale</b>	<b>4.899</b>	<b>10.128</b>	<b>1.385</b>	<b>17.770</b>	<b>34.182</b>
<i>di cui: Decorrenti gennaio - marzo 2019</i>					
<b>Retributivo/Misto Contributivo</b>	879 21	1.509 199	369 29	5.051 18	<b>7.808 267</b>
<b>Totale</b>	<b>900</b>	<b>1.708</b>	<b>398</b>	<b>5.069</b>	<b>8.075</b>
<b>Decorrenti gennaio - marzo 2020</b>					
<b>Retributivo/Misto Contributivo</b>	2.161 22	3.777 173	194 28	3.792 10	<b>9.924 233</b>
<b>Totale</b>	<b>2.183</b>	<b>3.950</b>	<b>222</b>	<b>3.802</b>	<b>10.157</b>

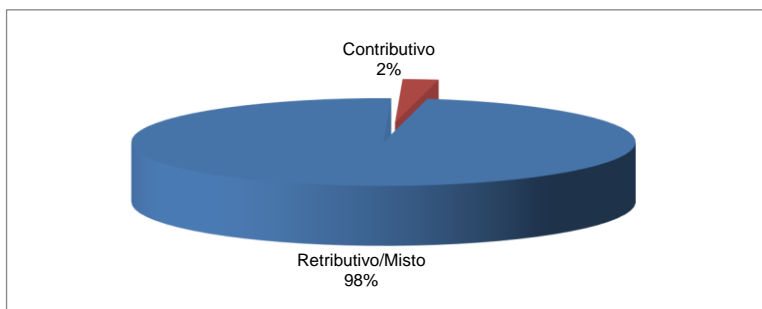
(\*) Il regime si riferisce al metodo di calcolo della pensione: nel sistema contributivo sono comprese quindi sia le pensioni liquidate in regime contributivo puro (cioè di coloro che hanno la prima contribuzione accreditata dopo il 31 dicembre 1995 - art. 1, c.6 della legge 335/1995), sia quelle relative a coloro che pur essendo nel regime misto hanno esercitato la facoltà di opzione per il sistema contributivo (art. 1, c. 23 della legge 335/1995), oltre a quelle delle lavoratrici che hanno esercitato la cosiddetta opzione-donna (art. 1, c. 9 della legge 243/2004).

## COLTIVATORI DIRETTI MEZZADRI E COLONI

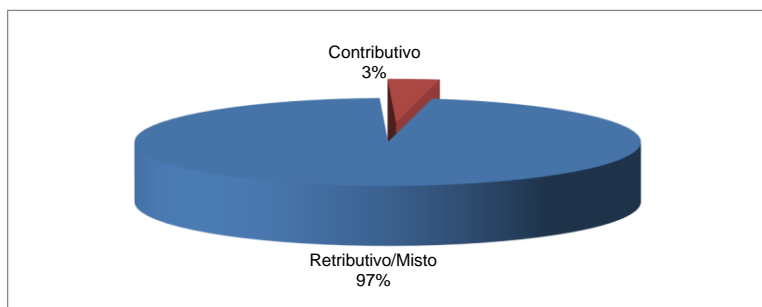
### Distribuzione percentuale delle pensioni liquidate per regime di liquidazione

Rilevazione al 02/04/2020

#### Decorrenti gennaio - marzo 2020



#### Decorrenti gennaio - marzo 2019



## Numero di pensioni liquidate per categoria, anno di decorrenza e sesso

Rilevazione al 02/04/2020

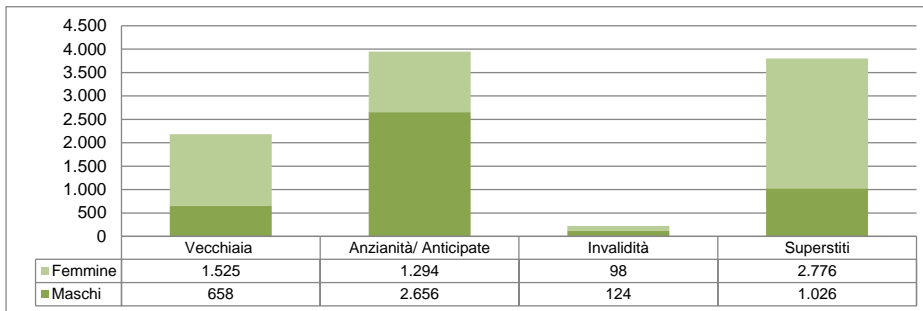
<b>Sesso</b>	<b>Vecchiaia</b>	<b>Anzianità/ Anticipate</b>	<b>Invalità</b>	<b>Superstiti</b>	<b>Complesso</b>
<b>Decorrenti ANNO 2019</b>					
<b>Maschi</b>	1.774	6.349	822	5.148	<b>14.093</b>
<b>Femmine</b>	3.125	3.779	563	12.622	<b>20.089</b>
<b>Totale</b>	<b>4.899</b>	<b>10.128</b>	<b>1.385</b>	<b>17.770</b>	<b>34.182</b>
<i>di cui: Decorrenti gennaio - marzo 2019</i>					
<b>Maschi</b>	375	975	239	1.457	<b>3.046</b>
<b>Femmine</b>	525	733	159	3.612	<b>5.029</b>
<b>Totale</b>	<b>900</b>	<b>1.708</b>	<b>398</b>	<b>5.069</b>	<b>8.075</b>
<b>Decorrenti gennaio - marzo 2020</b>					
<b>Maschi</b>	658	2.656	124	1.026	<b>4.464</b>
<b>Femmine</b>	1.525	1.294	98	2.776	<b>5.693</b>
<b>Totale</b>	<b>2.183</b>	<b>3.950</b>	<b>222</b>	<b>3.802</b>	<b>10.157</b>

## COLTIVATORI DIRETTI MEZZADRI E COLONI

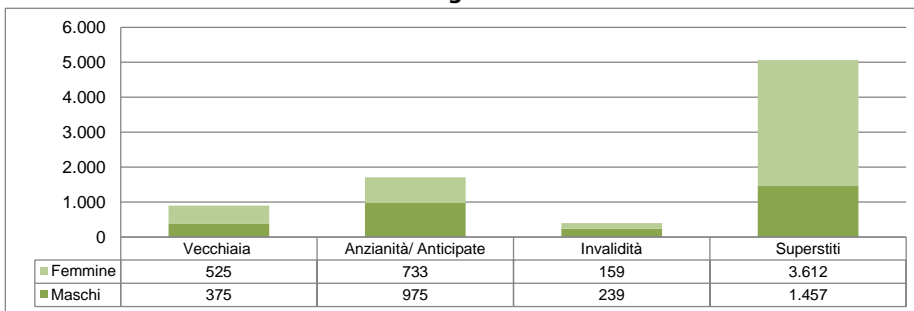
### Distribuzione percentuale delle pensioni liquidate per sesso e categoria

Rilevazione al 02/04/2020

#### Decorrenti gennaio - marzo 2020



#### Decorrenti gennaio - marzo 2019



## Numero di pensioni liquidate per categoria, anno di decorrenza ed area geografica

Rilevazione al 02/04/2020

<b>Aree Geografiche</b> (*)	<b>Vecchiaia</b>	<b>Anzianità/ Anticipate</b>	<b>Invaldità</b>	<b>Superstiti</b>	<b>Complesso</b>
<b>Decorrenti ANNO 2019</b>					
<b>Nord - Ovest</b>	727	2.466	213	3.385	<b>6.791</b>
<b>Nord - Est</b>	886	3.441	265	4.516	<b>9.108</b>
<b>Centro</b>	1.061	1.696	270	3.913	<b>6.940</b>
<b>Sud ed Isole</b>	2.225	2.525	637	5.956	<b>11.343</b>
<b>Totale</b>	<b>4.899</b>	<b>10.128</b>	<b>1.385</b>	<b>17.770</b>	<b>34.182</b>
<i>di cui: Decorrenti gennaio - marzo 2019</i>					
<b>Nord - Ovest</b>	152	379	53	976	<b>1.560</b>
<b>Nord - Est</b>	137	593	83	1.266	<b>2.079</b>
<b>Centro</b>	220	289	67	1.080	<b>1.656</b>
<b>Sud ed Isole</b>	391	447	195	1.747	<b>2.780</b>
<b>Totale</b>	<b>900</b>	<b>1.708</b>	<b>398</b>	<b>5.069</b>	<b>8.075</b>
<b>Decorrenti gennaio - marzo 2020</b>					
<b>Nord - Ovest</b>	319	1.111	50	690	<b>2.170</b>
<b>Nord - Est</b>	380	1.529	38	964	<b>2.911</b>
<b>Centro</b>	514	534	31	867	<b>1.946</b>
<b>Sud ed Isole</b>	970	776	103	1.281	<b>3.130</b>
<b>Totale</b>	<b>2.183</b>	<b>3.950</b>	<b>222</b>	<b>3.802</b>	<b>10.157</b>

(\*) L'area Nord- Ovest comprende: Piemonte, Valle d'Aosta, Lombardia e Liguria.

L'area Nord- Est comprende: Trentino-Alto Adige, Veneto, Friuli-Venezia Giulia e Emilia-Romagna.

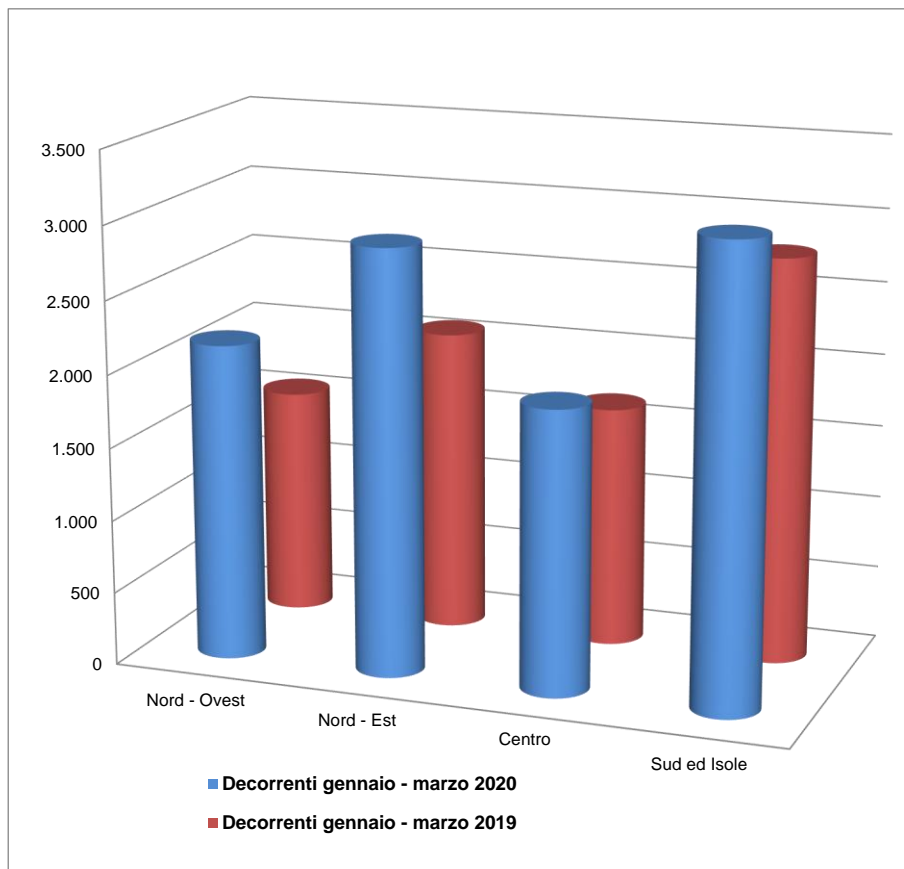
L'area Centro comprende: Toscana, Umbria, Marche e Lazio.

L'area Sud ed Isole comprende: Abruzzo, Molise, Campania, Puglia, Basilicata, Calabria, Sicilia e Sardegna.

## COLTIVATORI DIRETTI MEZZADRI E COLONI

### Distribuzione delle pensioni liquidate per ripartizione territoriale

Rilevazione al 02/04/2020



Età media alla decorrenza delle pensioni liquidate per categoria, anno di decorrenza e sesso

Rilevazione al 02/04/2020  
(età in anni compiuti)

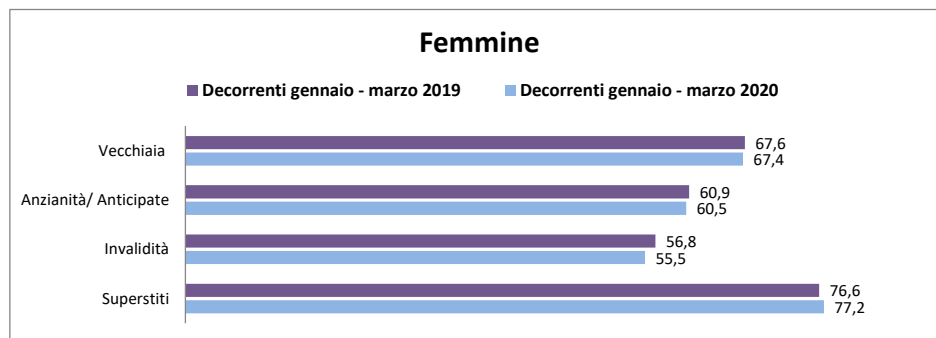

<b>Sesso</b>	<b>Vecchiaia</b>	<b>Anzianità/ Anticipate</b>	<b>Invalidità</b>	<b>Superstiti</b>	<b>Complesso</b>
<b>Decorrenti ANNO 2019</b>					
<b>Maschi</b>	68,1	62,1	56,1	81,6	<b>69,6</b>
<b>Femmine</b>	67,6	61,3	56,9	76,5	<b>71,7</b>
<b>Totale</b>	<b>67,8</b>	<b>61,8</b>	<b>56,4</b>	<b>78,0</b>	<b>70,9</b>
<i>di cui: Decorrenti gennaio - marzo 2019</i>					
<b>Maschi</b>	68,5	61,1	56,3	81,4	<b>71,4</b>
<b>Femmine</b>	67,6	60,9	56,8	76,6	<b>72,7</b>
<b>Totale</b>	<b>68,0</b>	<b>61,0</b>	<b>56,5</b>	<b>78,0</b>	<b>72,2</b>
<b>Decorrenti gennaio - marzo 2020</b>					
<b>Maschi</b>	67,6	61,1	55,7	82,3	<b>66,8</b>
<b>Femmine</b>	67,4	60,5	55,5	77,2	<b>70,4</b>
<b>Totale</b>	<b>67,4</b>	<b>60,9</b>	<b>55,6</b>	<b>78,6</b>	<b>68,8</b>



## COLTIVATORI DIRETTI MEZZADRI E COLONI

### Età media alla decorrenza delle pensioni liquidate per sesso

Rilevazione al 02/04/2020



## **ARTIGIANI**

## Distribuzione delle pensioni liquidate per trimestre di decorrenza e categoria (\*)

Rilevazione al 02/04/2020

(numeri in unità - importi medi mensili alla decorrenza in unità di euro)

Trimestre di decorrenza	Vecchiaia		Anzianità/Anticipate		Invalidità		Superstiti		Complesso	
	Numero	Importo medio	Numero	Importo medio	Numero	Importo medio	Numero	Importo medio	Numero	Importo medio
<b><u>ANNO 2019</u></b>										
I° trimestre	2.228	872	4.109	1.561	1.546	723	7.443	608	15.326	914
II° trimestre	306	685	14.258	1.410	1.552	682	6.675	604	22.791	1.114
III° trimestre	4.975	859	8.426	1.530	1.218	705	6.402	608	21.021	1.043
IV° trimestre	4.845	854	8.348	1.504	1.435	690	6.032	616	20.660	1.036
<b>Totale</b>	<b>12.354</b>	<b>855</b>	<b>35.141</b>	<b>1.479</b>	<b>5.751</b>	<b>700</b>	<b>26.552</b>	<b>609</b>	<b>79.798</b>	<b>1.037</b>
<b><u>ANNO 2020</u></b>										
I° trimestre	5.134	864	9.157	1.502	972	684	6.027	615	21.290	1.059
II° trimestre	-	-	-	-	-	-	-	-	-	-
III° trimestre	-	-	-	-	-	-	-	-	-	-
IV° trimestre	-	-	-	-	-	-	-	-	-	-
<b>Totale</b>	<b>5.134</b>	<b>864</b>	<b>9.157</b>	<b>1.502</b>	<b>972</b>	<b>684</b>	<b>6.027</b>	<b>615</b>	<b>21.290</b>	<b>1.059</b>

(\*)Nei dati esposti sono compresi i trattamenti liquidati in regime di salvaguardia

## Numero di pensioni liquidate per categoria, anno di decorrenza e classe d'età

Rilevazione al 02/04/2020

<i>Classi di età</i> (*)	<i>Vecchiaia</i>	<i>Anzianità/ Anticipate</i>	<i>Invalidità</i>	<i>Superstiti</i>	<i>Complesso</i>
<b>Decorrenti ANNO 2019</b>					
<b>fino a 54</b>	0	2	2.213	1.755	<b>3.970</b>
<b>55-59</b>	0	6.966	1.858	1.369	<b>10.193</b>
<b>60-64</b>	20	23.183	1.405	2.061	<b>26.669</b>
<b>65-67</b>	11.724	4.990	259	1.846	<b>18.819</b>
<b>68 e oltre</b>	610	0	16	19.521	<b>20.147</b>
<b>Totale</b>	<b>12.354</b>	<b>35.141</b>	<b>5.751</b>	<b>26.552</b>	<b>79.798</b>
<i>Età media alla dec.</i>	67,2	62,3	55,9	72,9	66,1
<i>di cui: Decorrenti gennaio - marzo 2019</i>					
<b>fino a 54</b>	0	1	608	523	<b>1.132</b>
<b>55-59</b>	0	1.453	487	398	<b>2.338</b>
<b>60-64</b>	18	2.352	383	543	<b>3.296</b>
<b>65-67</b>	2.005	303	63	500	<b>2.871</b>
<b>68 e oltre</b>	205	0	5	5.479	<b>5.689</b>
<b>Totale</b>	<b>2.228</b>	<b>4.109</b>	<b>1.546</b>	<b>7.443</b>	<b>15.326</b>
<i>Età media alla dec.</i>	67,1	61,2	55,8	72,7	67,1
<b>Decorrenti gennaio - marzo 2020</b>					
<b>fino a 54</b>	0	2	369	330	<b>701</b>
<b>55-59</b>	0	2.388	320	283	<b>2.991</b>
<b>60-64</b>	3	5.962	230	451	<b>6.646</b>
<b>65-67</b>	4.970	805	53	419	<b>6.247</b>
<b>68 e oltre</b>	161	0	0	4.544	<b>4.705</b>
<b>Totale</b>	<b>5.134</b>	<b>9.157</b>	<b>972</b>	<b>6.027</b>	<b>21.290</b>
<i>Età media alla dec.</i>	67,2	61,7	55,7	73,6	66,1

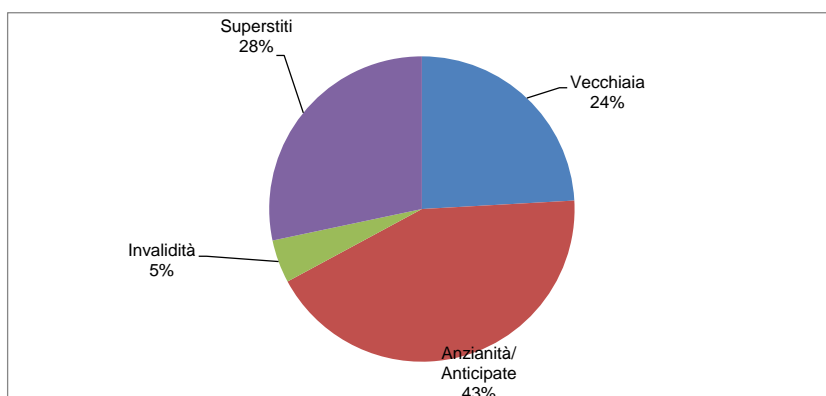
(\*) Età in anni compiuti alla decorrenza

## ARTIGIANI

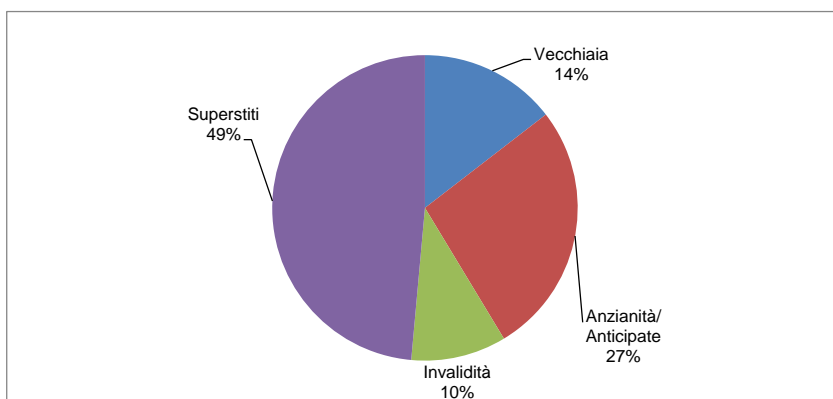
### Distribuzione percentuale delle pensioni liquidate per categoria

Rilevazione al 02/04/2020

#### Decorrenti gennaio - marzo 2020



#### Decorrenti gennaio - marzo 2019



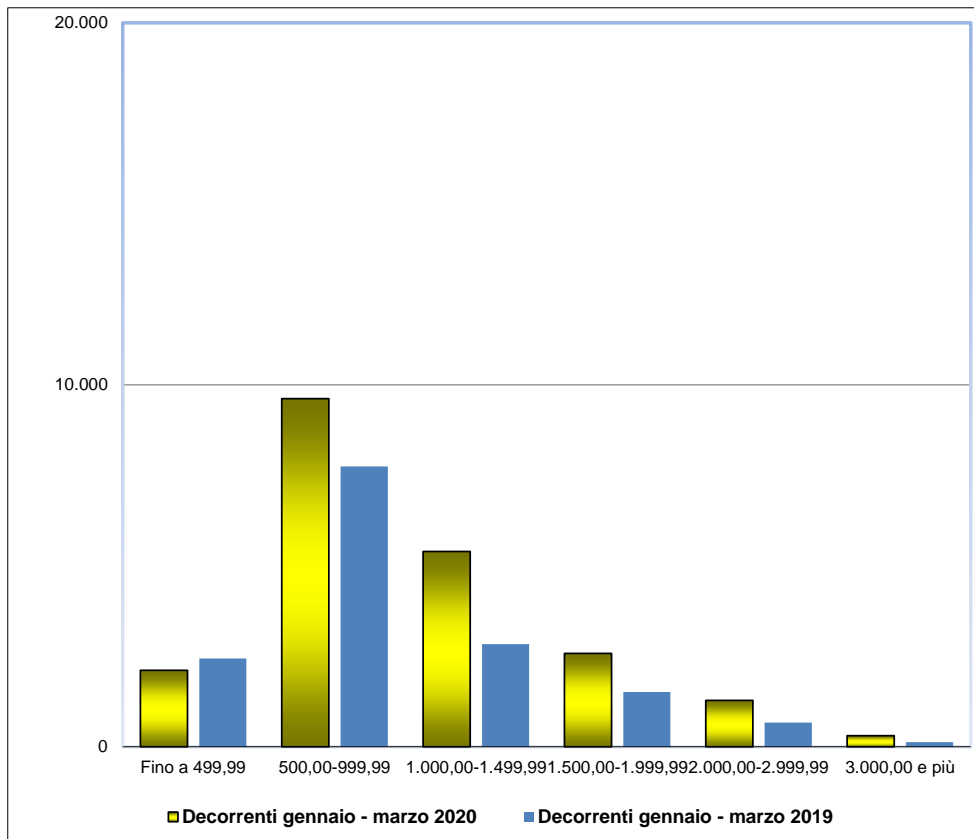
## Numero di pensioni liquidate per categoria, anno di decorrenza e classe d'importo

Rilevazione al 02/04/2020

<i>Classi di importo mensile alla decorrenza in euro</i>	<i>Vecchiaia</i>	<i>Anzianità/ Anticipate</i>	<i>Invalità</i>	<i>Superstiti</i>	<i>Complesso</i>
<b>Decorrenti ANNO 2019</b>					
<b>Fino a 499,99</b>	1.323	178	1.152	6.602	<b>9.255</b>
<b>500,00-999,99</b>	7.432	6.180	3.642	17.879	<b>35.133</b>
<b>1.000,00-1.499,99</b>	2.579	15.053	818	1.728	<b>20.178</b>
<b>1.500,00-1.999,99</b>	710	8.583	111	304	<b>9.708</b>
<b>2.000,00-2.999,99</b>	257	4.198	19	37	<b>4.511</b>
<b>3.000,00 e più</b>	53	949	9	2	<b>1.013</b>
<b>Totale</b>	<b>12.354</b>	<b>35.141</b>	<b>5.751</b>	<b>26.552</b>	<b>79.798</b>
<i>di cui: Decorrenti gennaio - marzo 2019</i>					
<b>Fino a 499,99</b>	258	30	274	1.874	<b>2.436</b>
<b>500,00-999,99</b>	1.284	496	982	4.982	<b>7.744</b>
<b>1.000,00-1.499,99</b>	480	1.641	235	479	<b>2.835</b>
<b>1.500,00-1.999,99</b>	150	1.225	46	94	<b>1.515</b>
<b>2.000,00-2.999,99</b>	41	606	6	13	<b>666</b>
<b>3.000,00 e più</b>	15	111	3	1	<b>130</b>
<b>Totale</b>	<b>2.228</b>	<b>4.109</b>	<b>1.546</b>	<b>7.443</b>	<b>15.326</b>
<b>Decorrenti gennaio - marzo 2020</b>					
<b>Fino a 499,99</b>	401	27	228	1.456	<b>2.112</b>
<b>500,00-999,99</b>	3.281	1.652	581	4.103	<b>9.617</b>
<b>1.000,00-1.499,99</b>	1.073	3.776	145	401	<b>5.395</b>
<b>1.500,00-1.999,99</b>	252	2.254	15	58	<b>2.579</b>
<b>2.000,00-2.999,99</b>	107	1.163	3	8	<b>1.281</b>
<b>3.000,00 e più</b>	20	285	0	1	<b>306</b>
<b>Totale</b>	<b>5.134</b>	<b>9.157</b>	<b>972</b>	<b>6.027</b>	<b>21.290</b>

## ARTIGIANI

**Distribuzione delle pensioni liquidate per classe di importo mensile alla decorrenza in  
Rilevazione al 02/04/2020**



## Numero di pensioni liquidate per categoria, anno di decorrenza e regime di liquidazione

Rilevazione al 02/04/2020

<i>Regime (*)</i>	<i>Vecchiaia</i>	<i>Anzianità/ Anticipate</i>	<i>Invalità</i>	<i>Superstiti</i>	<i>Complesso</i>
<b>Decorrenti ANNO 2019</b>					
<b>Retributivo/Misto Contributivo</b>	12.147 207	34.067 1.074	5.263 488	26.347 205	<b>77.824 1.974</b>
<b>Totale</b>	<b>12.354</b>	<b>35.141</b>	<b>5.751</b>	<b>26.552</b>	<b>79.798</b>
<i>di cui: Decorrenti gennaio - marzo 2019</i>					
<b>Retributivo/Misto Contributivo</b>	2.183 45	3.906 203	1.438 108	7.387 56	<b>14.914 412</b>
<b>Totale</b>	<b>2.228</b>	<b>4.109</b>	<b>1.546</b>	<b>7.443</b>	<b>15.326</b>
<b>Decorrenti gennaio - marzo 2020</b>					
<b>Retributivo/Misto Contributivo</b>	5.071 63	8.882 275	887 85	5.985 42	<b>20.825 465</b>
<b>Totale</b>	<b>5.134</b>	<b>9.157</b>	<b>972</b>	<b>6.027</b>	<b>21.290</b>

(\*) Il regime si riferisce al metodo di calcolo della pensione: nel sistema contributivo sono comprese quindi sia le pensioni liquidate in regime contributivo puro (cioè di coloro che hanno la prima contribuzione accreditata dopo il 31 dicembre 1995 - art. 1, c.6 della legge 335/1995), sia quelle relative a coloro che pur essendo nel regime misto hanno esercitato la facoltà di opzione per il sistema contributivo (art. 1, c. 23 della legge 335/1995), oltre a quelle delle lavoratrici che hanno esercitato la cosiddetta opzione-donna (art. 1, c. 9 della legge 243/2004).

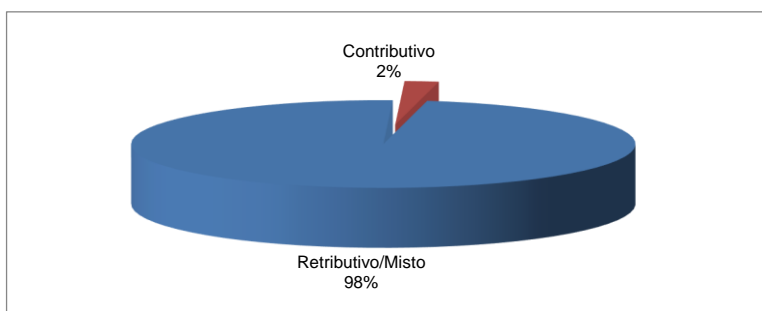


## ARTIGIANI

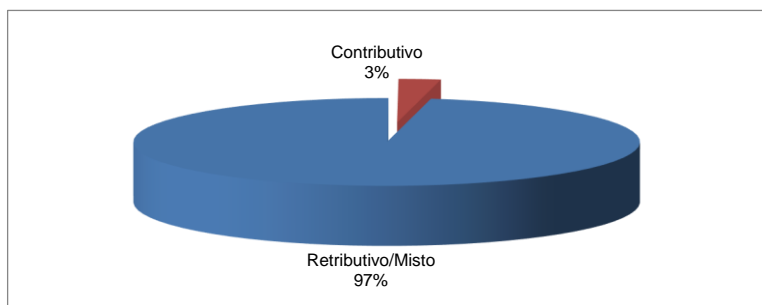
### Distribuzione percentuale delle pensioni liquidate per regime di liquidazione

Rilevazione al 02/04/2020

#### Decorrenti gennaio - marzo 2020



#### Decorrenti gennaio - marzo 2019



## Numero di pensioni liquidate per categoria, anno di decorrenza e sesso

Rilevazione al 02/04/2020

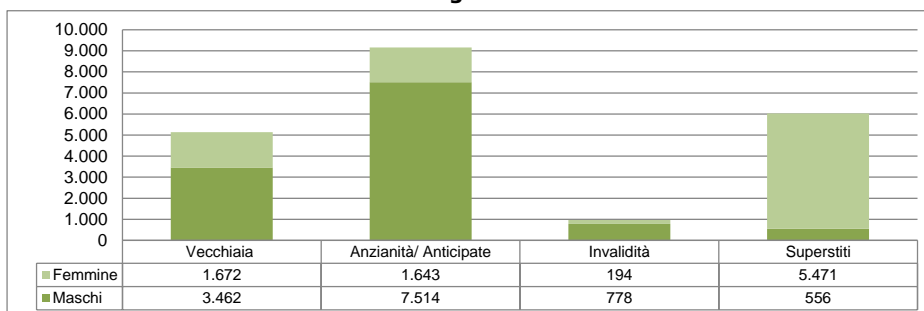
<b>Sesso</b>	<b>Vecchiaia</b>	<b>Anzianità/ Anticipate</b>	<b>Invalidità</b>	<b>Superstiti</b>	<b>Complesso</b>
<b>Decorrenti ANNO 2019</b>					
<b>Maschi</b>	8.666	29.692	4.641	2.687	<b>45.686</b>
<b>Femmine</b>	3.688	5.449	1.110	23.865	<b>34.112</b>
<b>Totale</b>	<b>12.354</b>	<b>35.141</b>	<b>5.751</b>	<b>26.552</b>	<b>79.798</b>
<i>di cui: Decorrenti gennaio - marzo 2019</i>					
<b>Maschi</b>	1.650	3.327	1.253	717	<b>6.947</b>
<b>Femmine</b>	578	782	293	6.726	<b>8.379</b>
<b>Totale</b>	<b>2.228</b>	<b>4.109</b>	<b>1.546</b>	<b>7.443</b>	<b>15.326</b>
<b>Decorrenti gennaio - marzo 2020</b>					
<b>Maschi</b>	3.462	7.514	778	556	<b>12.310</b>
<b>Femmine</b>	1.672	1.643	194	5.471	<b>8.980</b>
<b>Totale</b>	<b>5.134</b>	<b>9.157</b>	<b>972</b>	<b>6.027</b>	<b>21.290</b>

## ARTIGIANI

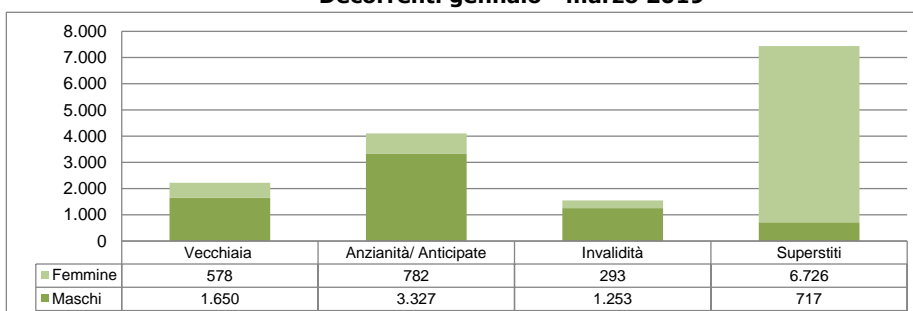
### Distribuzione percentuale delle pensioni liquidate per sesso e categoria

Rilevazione al 02/04/2020

#### Decorrenti gennaio - marzo 2020



#### Decorrenti gennaio - marzo 2019



## Numero di pensioni liquidate per categoria, anno di decorrenza ed area geografica

Rilevazione al 02/04/2020

<i>Aree Geografiche</i> (*)	<i>Vecchiaia</i>	<i>Anzianità/ Anticipate</i>	<i>Invaldità</i>	<i>Superstiti</i>	<i>Complesso</i>
<b>Decorrenti ANNO 2019</b>					
<b>Nord - Ovest</b>	3.580	11.979	1.425	8.290	<b>25.274</b>
<b>Nord - Est</b>	2.494	10.449	1.283	6.565	<b>20.791</b>
<b>Centro</b>	2.467	6.735	1.302	5.557	<b>16.061</b>
<b>Sud ed Isole</b>	3.813	5.978	1.741	6.140	<b>17.672</b>
<b><i>Totale</i></b>	<b>12.354</b>	<b>35.141</b>	<b>5.751</b>	<b>26.552</b>	<b>79.798</b>
<i>di cui: Decorrenti gennaio - marzo 2019</i>					
<b>Nord - Ovest</b>	666	1.442	381	2.255	<b>4.744</b>
<b>Nord - Est</b>	454	1.315	336	1.770	<b>3.875</b>
<b>Centro</b>	453	774	344	1.646	<b>3.217</b>
<b>Sud ed Isole</b>	655	578	485	1.772	<b>3.490</b>
<b><i>Totale</i></b>	<b>2.228</b>	<b>4.109</b>	<b>1.546</b>	<b>7.443</b>	<b>15.326</b>
<b>Decorrenti gennaio - marzo 2020</b>					
<b>Nord - Ovest</b>	1.490	3.308	267	1.830	<b>6.895</b>
<b>Nord - Est</b>	989	2.917	218	1.497	<b>5.621</b>
<b>Centro</b>	1.018	1.717	209	1.268	<b>4.212</b>
<b>Sud ed Isole</b>	1.637	1.215	278	1.432	<b>4.562</b>
<b><i>Totale</i></b>	<b>5.134</b>	<b>9.157</b>	<b>972</b>	<b>6.027</b>	<b>21.290</b>

(\*) L'area Nord- Ovest comprende: Piemonte, Valle d'Aosta, Lombardia e Liguria.

L'area Nord- Est comprende: Trentino-Alto Adige, Veneto, Friuli-Venezia Giulia e Emilia-Romagna.

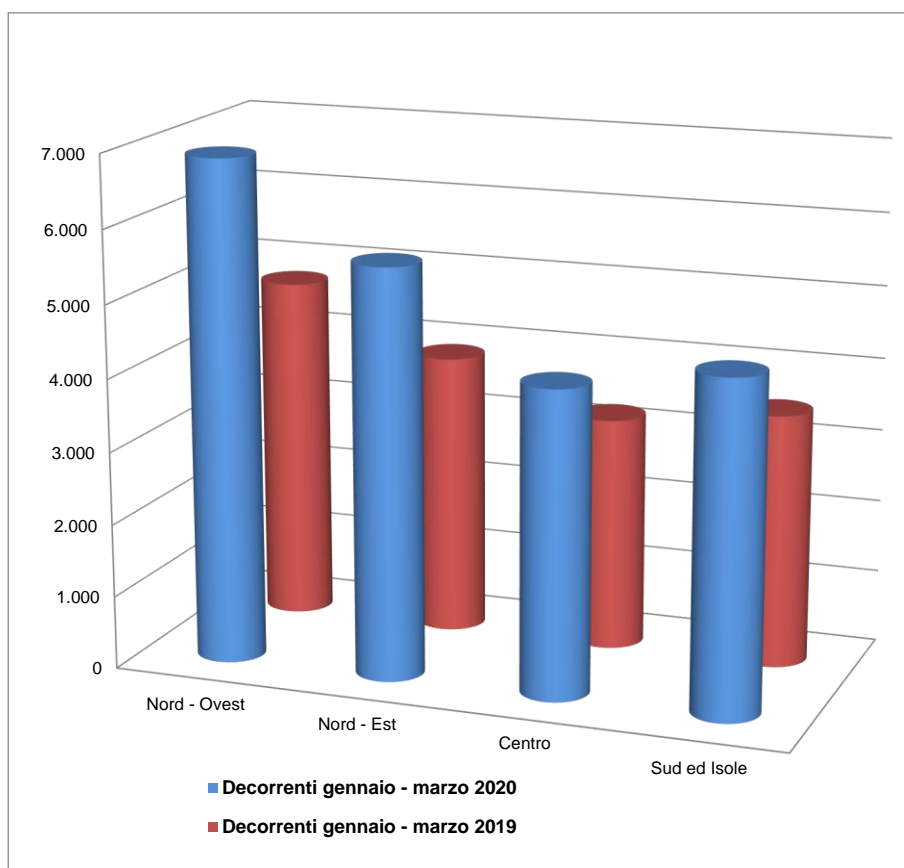
L'area Centro comprende: Toscana, Umbria, Marche e Lazio.

L'area Sud ed Isole comprende: Abruzzo, Molise, Campania, Puglia, Basilicata, Calabria, Sicilia e Sardegna.

## ARTIGIANI

### Distribuzione delle pensioni liquidate per ripartizione territoriale

Rilevazione al 02/04/2020



## Età media alla decorrenza delle pensioni liquidate per categoria, anno di decorrenza e sesso

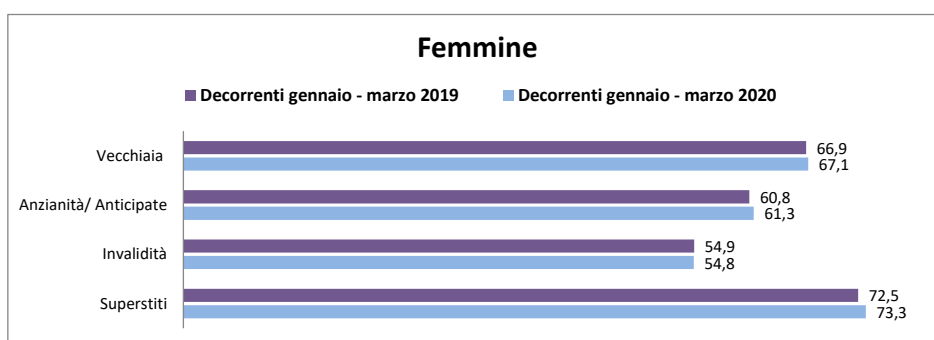

Rilevazione al 02/04/2020  
(età in anni compiuti)

<b>Sesso</b>	<b>Vecchiaia</b>	<b>Anzianità/ Anticipate</b>	<b>Invaldità</b>	<b>Superstiti</b>	<b>Complesso</b>
<b>Decorrenti ANNO 2019</b>					
<b>Maschi</b>	67,2	62,5	56,1	75,5	<b>63,5</b>
<b>Femmine</b>	67,2	61,5	54,8	72,6	<b>69,7</b>
<b>Totale</b>	<b>67,2</b>	<b>62,3</b>	<b>55,9</b>	<b>72,9</b>	<b>66,1</b>
<i>di cui: Decorrenti gennaio - marzo 2019</i>					
<b>Maschi</b>	67,1	61,3	56,1	74,8	<b>63,1</b>
<b>Femmine</b>	66,9	60,8	54,9	72,5	<b>70,4</b>
<b>Totale</b>	<b>67,1</b>	<b>61,2</b>	<b>55,8</b>	<b>72,7</b>	<b>67,1</b>
<b>Decorrenti gennaio - marzo 2020</b>					
<b>Maschi</b>	67,2	61,8	56,0	76,3	<b>63,6</b>
<b>Femmine</b>	67,1	61,3	54,8	73,3	<b>69,6</b>
<b>Totale</b>	<b>67,2</b>	<b>61,7</b>	<b>55,7</b>	<b>73,6</b>	<b>66,1</b>

## ARTIGIANI

### Età media alla decorrenza delle pensioni liquidate per sesso

Rilevazione al 02/04/2020



## **COMMERCianti**



## Distribuzione delle pensioni liquidate per trimestre di decorrenza e categoria (\*)

Rilevazione al 02/04/2020

(numeri in unità - importi medi mensili alla decorrenza in unità di euro)

Trimestre di decorrenza	Vecchiaia		Anzianità/Anticipate		Invalidità		Superstiti		Complesso	
	Numero	Importo medio	Numero	Importo medio	Numero	Importo medio	Numero	Importo medio	Numero	Importo medio
<b><u>ANNO 2019</u></b>										
I° trimestre	2.754	898	2.768	1.576	1.323	674	5.435	563	12.280	879
II° trimestre	430	594	12.700	1.545	1.392	651	4.947	566	19.469	1.212
III° trimestre	6.147	904	6.504	1.609	1.168	654	4.626	573	18.445	1.054
IV° trimestre	6.007	883	6.579	1.580	1.283	641	4.501	577	18.370	1.041
<b>Totale</b>	<b>15.338</b>	<b>886</b>	<b>28.551</b>	<b>1.571</b>	<b>5.166</b>	<b>655</b>	<b>19.509</b>	<b>570</b>	<b>68.564</b>	<b>1.064</b>
<b><u>ANNO 2020</u></b>										
I° trimestre	5.995	914	7.291	1.558	874	682	4.090	585	18.250	1.087
II° trimestre	-	-	-	-	-	-	-	-	-	-
III° trimestre	-	-	-	-	-	-	-	-	-	-
IV° trimestre	-	-	-	-	-	-	-	-	-	-
<b>Totale</b>	<b>5.995</b>	<b>914</b>	<b>7.291</b>	<b>1.558</b>	<b>874</b>	<b>682</b>	<b>4.090</b>	<b>585</b>	<b>18.250</b>	<b>1.087</b>

(\*)Nei dati esposti sono compresi i trattamenti liquidati in regime di salvaguardia

## Numero di pensioni liquidate per categoria, anno di decorrenza e classe d'età

Rilevazione al 02/04/2020

<i>Classi di età</i> (*)	<i>Vecchiaia</i>	<i>Anzianità/ Anticipate</i>	<i>Invalidità</i>	<i>Superstiti</i>	<i>Complesso</i>
<b>Decorrenti ANNO 2019</b>					
<b>fino a 54</b>	0	3	2.061	1.375	<b>3.439</b>
<b>55-59</b>	0	2.723	1.536	973	<b>5.232</b>
<b>60-64</b>	22	20.521	1.316	1.532	<b>23.391</b>
<b>65-67</b>	14.353	5.304	225	1.172	<b>21.054</b>
<b>68 e oltre</b>	963	0	28	14.457	<b>15.448</b>
<b>Totale</b>	<b>15.338</b>	<b>28.551</b>	<b>5.166</b>	<b>19.509</b>	<b>68.564</b>
<i>Età media alla dec.</i>	67,3	63,0	55,6	73,5	66,4
<i>di cui: Decorrenti gennaio - marzo 2019</i>					
<b>fino a 54</b>	0	1	534	416	<b>951</b>
<b>55-59</b>	0	608	386	279	<b>1.273</b>
<b>60-64</b>	19	1.823	336	426	<b>2.604</b>
<b>65-67</b>	2.441	336	61	306	<b>3.144</b>
<b>68 e oltre</b>	294	0	6	4.008	<b>4.308</b>
<b>Totale</b>	<b>2.754</b>	<b>2.768</b>	<b>1.323</b>	<b>5.435</b>	<b>12.280</b>
<i>Età media alla dec.</i>	67,2	62,0	55,6	73,4	67,5
<b>Decorrenti gennaio - marzo 2020</b>					
<b>fino a 54</b>	0	0	340	222	<b>562</b>
<b>55-59</b>	0	992	284	187	<b>1.463</b>
<b>60-64</b>	1	5.352	208	307	<b>5.868</b>
<b>65-67</b>	5.800	947	38	242	<b>7.027</b>
<b>68 e oltre</b>	194	0	4	3.132	<b>3.330</b>
<b>Totale</b>	<b>5.995</b>	<b>7.291</b>	<b>874</b>	<b>4.090</b>	<b>18.250</b>
<i>Età media alla dec.</i>	67,2	62,4	55,6	74,3	66,3

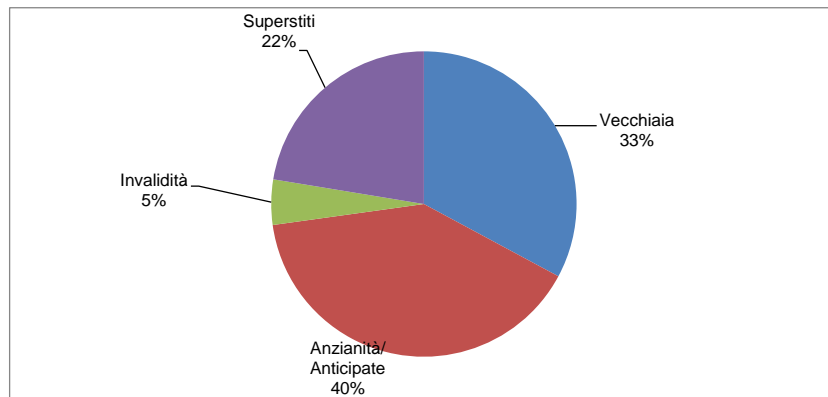
(\*) Età in anni compiuti alla decorrenza

## COMMERCianti

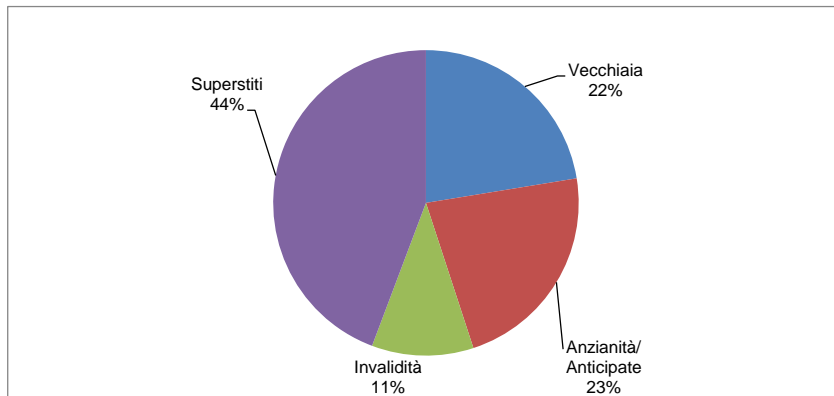
### Distribuzione percentuale delle pensioni liquidate per categoria

Rilevazione al 02/04/2020

#### Decorrenti gennaio - marzo 2020



#### Decorrenti gennaio - marzo 2019



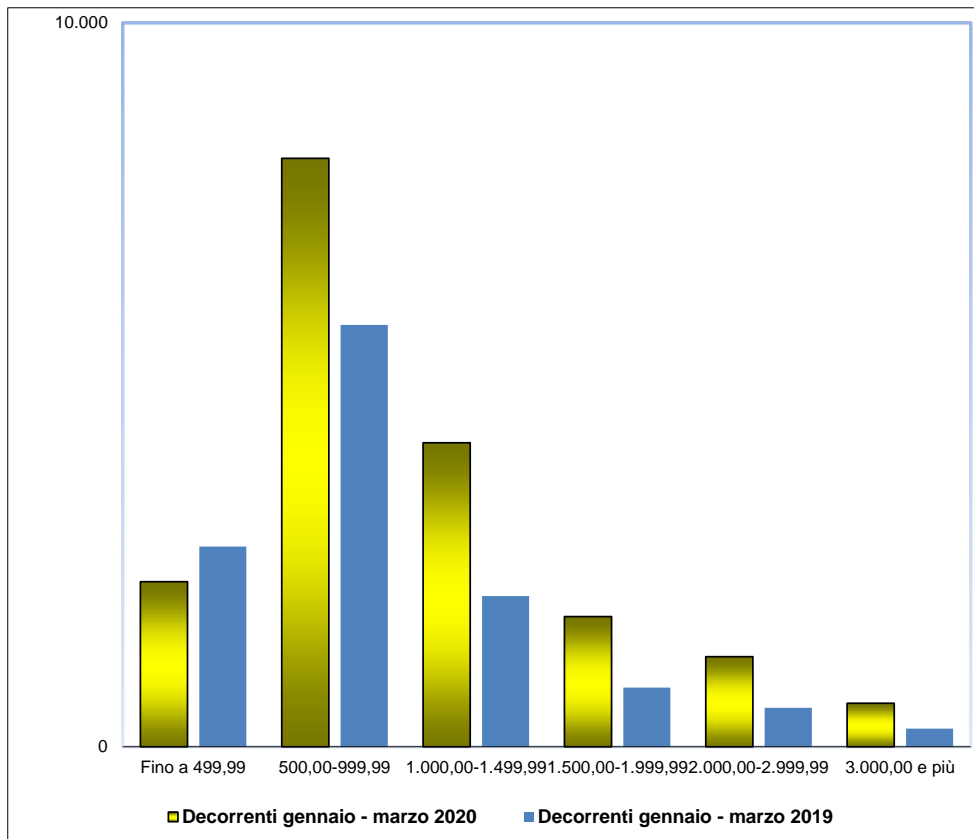
## Numero di pensioni liquidate per categoria, anno di decorrenza e classe d'importo

Rilevazione al 02/04/2020

<i>Classi di importo mensile alla decorrenza in euro</i>	<i>Vecchiaia</i>	<i>Anzianità/ Anticipate</i>	<i>Invalità</i>	<i>Superstiti</i>	<i>Complesso</i>
<b>Decorrenti ANNO 2019</b>					
<b>Fino a 499,99</b>	2.145	139	1.438	6.859	<b>10.581</b>
<b>500,00-999,99</b>	8.803	6.203	3.015	11.121	<b>29.142</b>
<b>1.000,00-1.499,99</b>	2.662	11.019	546	1.139	<b>15.366</b>
<b>1.500,00-1.999,99</b>	868	5.316	118	302	<b>6.604</b>
<b>2.000,00-2.999,99</b>	662	3.903	40	76	<b>4.681</b>
<b>3.000,00 e più</b>	198	1.971	9	12	<b>2.190</b>
<b>Totale</b>	<b>15.338</b>	<b>28.551</b>	<b>5.166</b>	<b>19.509</b>	<b>68.564</b>
<i>di cui: Decorrenti gennaio - marzo 2019</i>					
<b>Fino a 499,99</b>	436	26	354	1.949	<b>2.765</b>
<b>500,00-999,99</b>	1.451	529	769	3.079	<b>5.828</b>
<b>1.000,00-1.499,99</b>	542	1.095	138	308	<b>2.083</b>
<b>1.500,00-1.999,99</b>	150	549	41	76	<b>816</b>
<b>2.000,00-2.999,99</b>	138	363	16	20	<b>537</b>
<b>3.000,00 e più</b>	37	206	5	3	<b>251</b>
<b>Totale</b>	<b>2.754</b>	<b>2.768</b>	<b>1.323</b>	<b>5.435</b>	<b>12.280</b>
<b>Decorrenti gennaio - marzo 2020</b>					
<b>Fino a 499,99</b>	607	35	244	1.394	<b>2.280</b>
<b>500,00-999,99</b>	3.588	1.709	493	2.338	<b>8.128</b>
<b>1.000,00-1.499,99</b>	1.123	2.716	93	267	<b>4.199</b>
<b>1.500,00-1.999,99</b>	360	1.347	23	68	<b>1.798</b>
<b>2.000,00-2.999,99</b>	240	966	16	22	<b>1.244</b>
<b>3.000,00 e più</b>	77	518	5	1	<b>601</b>
<b>Totale</b>	<b>5.995</b>	<b>7.291</b>	<b>874</b>	<b>4.090</b>	<b>18.250</b>

## COMMERCianti

Distribuzione delle pensioni liquidate per classe di importo mensile alla decorrenza in  
Rilevazione al 02/04/2020



## Numero di pensioni liquidate per categoria, anno di decorrenza e regime di liquidazione

Rilevazione al 02/04/2020

<i>Regime (*)</i>	<i>Vecchiaia</i>	<i>Anzianità/ Anticipate</i>	<i>Invalità</i>	<i>Superstiti</i>	<i>Complesso</i>
<b>Decorrenti ANNO 2019</b>					
<b>Retributivo/Misto Contributivo</b>	14.774 564	26.716 1.835	4.477 689	19.237 272	<b>65.204 3.360</b>
<b>Totale</b>	<b>15.338</b>	<b>28.551</b>	<b>5.166</b>	<b>19.509</b>	<b>68.564</b>
<i>di cui: Decorrenti gennaio - marzo 2019</i>					
<b>Retributivo/Misto Contributivo</b>	2.636 118	2.409 359	1.139 184	5.357 78	<b>11.541 739</b>
<b>Totale</b>	<b>2.754</b>	<b>2.768</b>	<b>1.323</b>	<b>5.435</b>	<b>12.280</b>
<b>Decorrenti gennaio - marzo 2020</b>					
<b>Retributivo/Misto Contributivo</b>	5.843 152	6.822 469	740 134	4.042 48	<b>17.447 803</b>
<b>Totale</b>	<b>5.995</b>	<b>7.291</b>	<b>874</b>	<b>4.090</b>	<b>18.250</b>

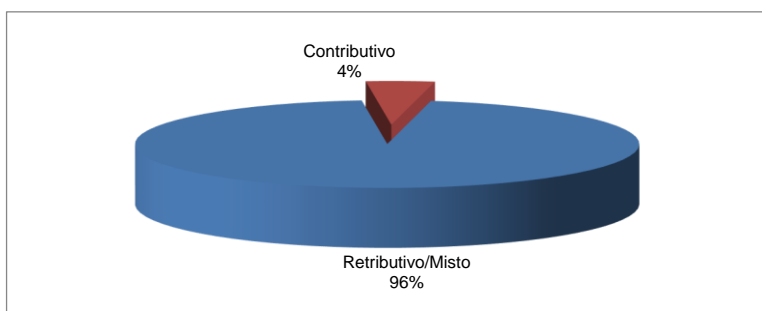
(\*) Il regime si riferisce al metodo di calcolo della pensione: nel sistema contributivo sono comprese quindi sia le pensioni liquidate in regime contributivo puro (cioè di coloro che hanno la prima contribuzione accreditata dopo il 31 dicembre 1995 - art. 1, c.6 della legge 335/1995), sia quelle relative a coloro che pur essendo nel regime misto hanno esercitato la facoltà di opzione per il sistema contributivo (art. 1, c. 23 della legge 335/1995), oltre a quelle delle lavoratrici che hanno esercitato la cosiddetta opzione-donna (art. 1, c. 9 della legge 243/2004).

## COMMERCianti

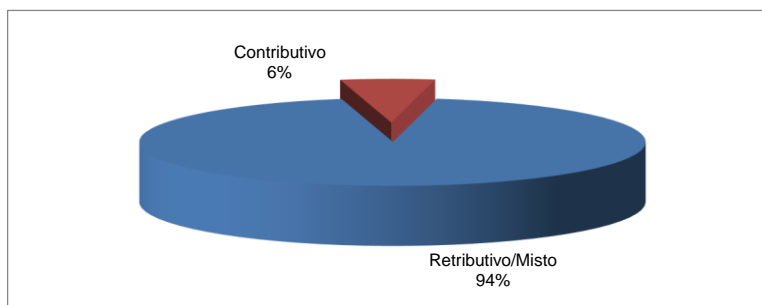
### Distribuzione percentuale delle pensioni liquidate per regime di liquidazione

Rilevazione al 02/04/2020

#### Decorrenti gennaio - marzo 2020



#### Decorrenti gennaio - marzo 2019



## Numero di pensioni liquidate per categoria, anno di decorrenza e sesso

Rilevazione al 02/04/2020

<b>Sesso</b>	<b>Vecchiaia</b>	<b>Anzianità/ Anticipate</b>	<b>Invalità</b>	<b>Superstiti</b>	<b>Complesso</b>
<b>Decorrenti ANNO 2019</b>					
<b>Maschi</b>	8.658	20.783	3.228	4.133	<b>36.802</b>
<b>Femmine</b>	6.680	7.768	1.938	15.376	<b>31.762</b>
<b>Totale</b>	<b>15.338</b>	<b>28.551</b>	<b>5.166</b>	<b>19.509</b>	<b>68.564</b>
<i>di cui: Decorrenti gennaio - marzo 2019</i>					
<b>Maschi</b>	1.681	1.697	851	1.133	<b>5.362</b>
<b>Femmine</b>	1.073	1.071	472	4.302	<b>6.918</b>
<b>Totale</b>	<b>2.754</b>	<b>2.768</b>	<b>1.323</b>	<b>5.435</b>	<b>12.280</b>
<b>Decorrenti gennaio - marzo 2020</b>					
<b>Maschi</b>	3.204	4.911	551	826	<b>9.492</b>
<b>Femmine</b>	2.791	2.380	323	3.264	<b>8.758</b>
<b>Totale</b>	<b>5.995</b>	<b>7.291</b>	<b>874</b>	<b>4.090</b>	<b>18.250</b>

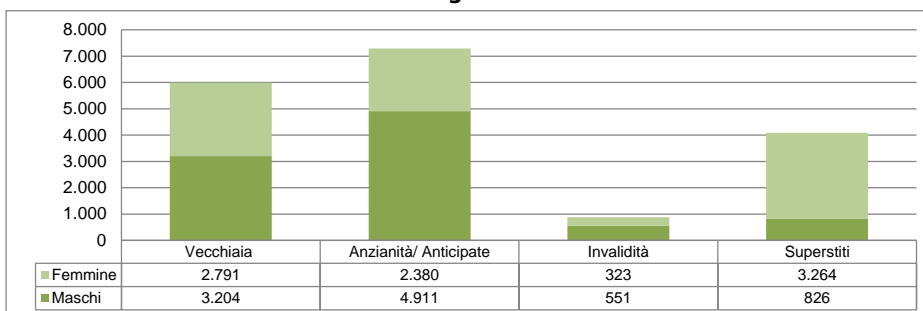


## COMMERCianti

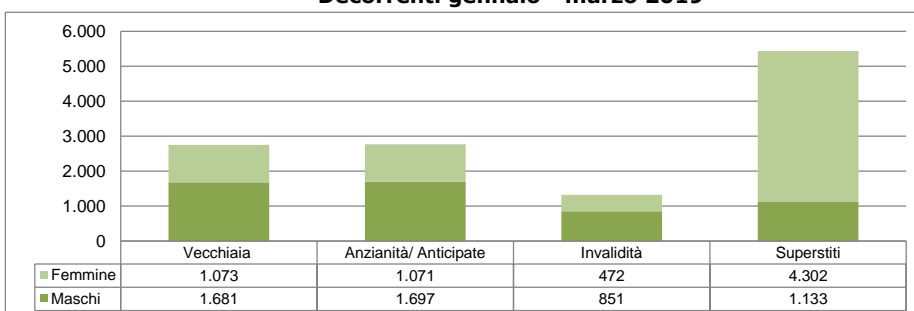
### Distribuzione percentuale delle pensioni liquidate per sesso e categoria

Rilevazione al 02/04/2020

#### Decorrenti gennaio - marzo 2020



#### Decorrenti gennaio - marzo 2019



## Numero di pensioni liquidate per categoria, anno di decorrenza ed area geografica

Rilevazione al 02/04/2020

<i>Aree Geografiche</i> (*)	<i>Vecchiaia</i>	<i>Anzianità/ Anticipate</i>	<i>Invalità</i>	<i>Superstiti</i>	<i>Complesso</i>
<b>Decorrenti ANNO 2019</b>					
<b>Nord - Ovest</b>	4.285	9.778	1.192	5.721	<b>20.976</b>
<b>Nord - Est</b>	3.231	8.467	1.033	4.493	<b>17.224</b>
<b>Centro</b>	3.306	5.494	1.116	4.112	<b>14.028</b>
<b>Sud ed Isole</b>	4.516	4.812	1.825	5.183	<b>16.336</b>
<b><i>Totale</i></b>	<b>15.338</b>	<b>28.551</b>	<b>5.166</b>	<b>19.509</b>	<b>68.564</b>
<i>di cui: Decorrenti gennaio - marzo 2019</i>					
<b>Nord - Ovest</b>	788	966	311	1.589	<b>3.654</b>
<b>Nord - Est</b>	586	933	265	1.246	<b>3.030</b>
<b>Centro</b>	607	477	288	1.142	<b>2.514</b>
<b>Sud ed Isole</b>	773	392	459	1.458	<b>3.082</b>
<b><i>Totale</i></b>	<b>2.754</b>	<b>2.768</b>	<b>1.323</b>	<b>5.435</b>	<b>12.280</b>
<b>Decorrenti gennaio - marzo 2020</b>					
<b>Nord - Ovest</b>	1.646	2.599	217	1.162	<b>5.624</b>
<b>Nord - Est</b>	1.189	2.377	194	991	<b>4.751</b>
<b>Centro</b>	1.304	1.286	173	819	<b>3.582</b>
<b>Sud ed Isole</b>	1.856	1.029	290	1.118	<b>4.293</b>
<b><i>Totale</i></b>	<b>5.995</b>	<b>7.291</b>	<b>874</b>	<b>4.090</b>	<b>18.250</b>

(\*) L'area Nord- Ovest comprende: Piemonte, Valle d'Aosta, Lombardia e Liguria.

L'area Nord- Est comprende: Trentino-Alto Adige, Veneto, Friuli-Venezia Giulia e Emilia-Romagna.

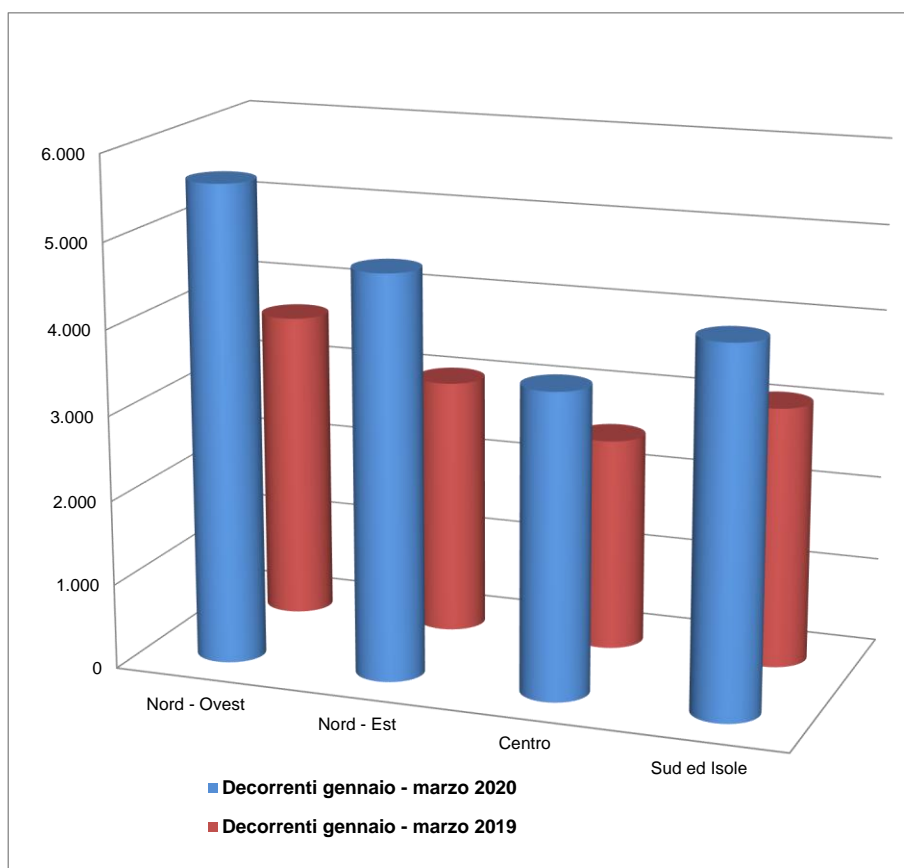
L'area Centro comprende: Toscana, Umbria, Marche e Lazio.

L'area Sud ed Isole comprende: Abruzzo, Molise, Campania, Puglia, Basilicata, Calabria, Sicilia e Sardegna.

## COMMERCianti

### Distribuzione delle pensioni liquidate per ripartizione territoriale

Rilevazione al 02/04/2020



## Età media alla decorrenza delle pensioni liquidate per categoria, anno di decorrenza e sesso

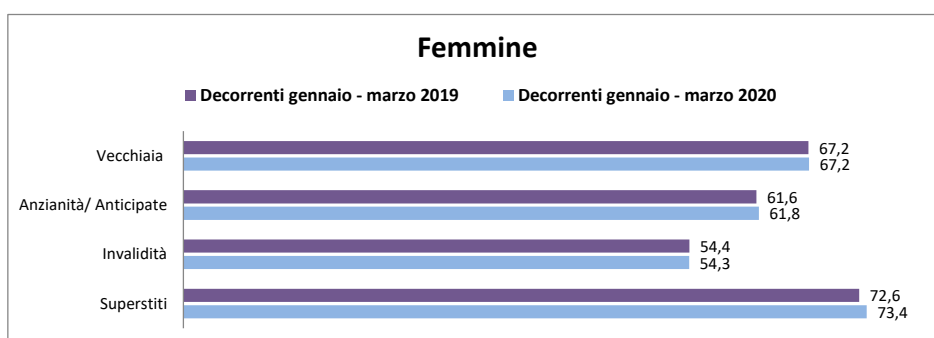

Rilevazione al 02/04/2020  
(età in anni compiuti)

<b>Sesso</b>	<b>Vecchiaia</b>	<b>Anzianità/ Anticipate</b>	<b>Invaldità</b>	<b>Superstiti</b>	<b>Complesso</b>
<b>Decorrenti ANNO 2019</b>					
<b>Maschi</b>	67,3	63,3	56,0	76,5	<b>65,1</b>
<b>Femmine</b>	67,3	62,2	54,8	72,7	<b>67,9</b>
<b>Totale</b>	<b>67,3</b>	<b>63,0</b>	<b>55,6</b>	<b>73,5</b>	<b>66,4</b>
<i>di cui: Decorrenti gennaio - marzo 2019</i>					
<b>Maschi</b>	67,2	62,2	56,2	76,5	<b>65,9</b>
<b>Femmine</b>	67,2	61,6	54,4	72,6	<b>68,8</b>
<b>Totale</b>	<b>67,2</b>	<b>62,0</b>	<b>55,6</b>	<b>73,4</b>	<b>67,5</b>
<b>Decorrenti gennaio - marzo 2020</b>					
<b>Maschi</b>	67,2	62,7	56,4	77,9	<b>65,2</b>
<b>Femmine</b>	67,2	61,8	54,3	73,4	<b>67,6</b>
<b>Totale</b>	<b>67,2</b>	<b>62,4</b>	<b>55,6</b>	<b>74,3</b>	<b>66,3</b>

## COMMERCianti

### Età media alla decorrenza delle pensioni liquidate per sesso

Rilevazione al 02/04/2020



## **PARASUBORDINATI**

### NOTA BENE:

Con la legge 335/95 è stata istituita presso l'INPS una nuova forma di previdenza obbligatoria destinata a tutelare le figure professionali emergenti e in costante crescita nel mercato del lavoro, prive di appositi Albi, oppure quelle attività che la giurisprudenza definisce atipiche, quali le collaborazioni coordinate e continuative, nonché gli incaricati alla vendita a domicilio.

Gli iscritti alla gestione separata dei lavoratori autonomi, hanno diritto alla pensione di vecchiaia, pensione di inabilità, assegno di invalidità, pensione ai superstiti, secondo le disposizioni previste per la gestione previdenziale degli esercenti attività commerciali di cui alla Legge 233/90.

## Distribuzione delle pensioni liquidate per trimestre di decorrenza e categoria (\*)

Rilevazione al 02/04/2020

(numeri in unità - importi medi mensili alla decorrenza in unità di euro)

Trimestre di decorrenza	Vecchiaia		Anzianità/Anticipate		Invalidità		Superstiti		Complesso	
	Numero	Importo medio	Numero	Importo medio	Numero	Importo medio	Numero	Importo medio	Numero	Importo medio
<b><u>ANNO 2019</u></b>										
I° trimestre	4.963	296	-	-	128	354	1.699	97	6.790	247
II° trimestre	3.602	280	-	-	119	349	1.579	108	5.300	230
III° trimestre	6.237	303	-	-	90	348	1.586	106	7.913	264
IV° trimestre	7.261	295	-	-	99	331	1.512	107	8.872	263
<b>Totale</b>	<b>22.063</b>	<b>295</b>	<b>-</b>	<b>-</b>	<b>436</b>	<b>346</b>	<b>6.376</b>	<b>104</b>	<b>28.875</b>	<b>254</b>
<b><u>ANNO 2020</u></b>										
I° trimestre	6.393	286	-	-	56	376	1.346	103	7.795	255
II° trimestre	-	-	-	-	-	-	-	-	-	-
III° trimestre	-	-	-	-	-	-	-	-	-	-
IV° trimestre	-	-	-	-	-	-	-	-	-	-
<b>Totale</b>	<b>6.393</b>	<b>286</b>	<b>-</b>	<b>-</b>	<b>56</b>	<b>376</b>	<b>1.346</b>	<b>103</b>	<b>7.795</b>	<b>255</b>

(\*)Nei dati esposti sono compresi i trattamenti liquidati in regime di salvaguardia

## Numero di pensioni liquidate per categoria, anno di decorrenza e classe d'età

Rilevazione al 02/04/2020

<i>Classi di età</i> (*)	<i>Vecchiaia</i>	<i>Anzianità/ Anticipate</i>	<i>Invalità</i>	<i>Superstiti</i>	<i>Complesso</i>
<b>Decorrenti ANNO 2019</b>					
<b>fino a 54</b>	0	-	182	417	<b>599</b>
<b>55-59</b>	0	-	102	311	<b>413</b>
<b>60-64</b>	960	-	127	523	<b>1.610</b>
<b>65-67</b>	13.660	-	22	568	<b>14.250</b>
<b>68 e oltre</b>	7.443	-	3	4.557	<b>12.003</b>
<b>Totale</b>	<b>22.063</b>	<b>-</b>	<b>436</b>	<b>6.376</b>	<b>28.875</b>
<i>Età media alla dec.</i>	68,7	-	55,6	71,3	69,1
<i>di cui: Decorrenti gennaio - marzo 2019</i>					
<b>fino a 54</b>	0	-	67	116	<b>183</b>
<b>55-59</b>	0	-	31	91	<b>122</b>
<b>60-64</b>	197	-	28	136	<b>361</b>
<b>65-67</b>	2.638	-	2	152	<b>2.792</b>
<b>68 e oltre</b>	2.128	-	0	1.204	<b>3.332</b>
<b>Totale</b>	<b>4.963</b>	<b>-</b>	<b>128</b>	<b>1.699</b>	<b>6.790</b>
<i>Età media alla dec.</i>	69,0	-	54,0	71,1	69,3
<b>Decorrenti gennaio - marzo 2020</b>					
<b>fino a 54</b>	0	-	17	66	<b>83</b>
<b>55-59</b>	0	-	15	46	<b>61</b>
<b>60-64</b>	274	-	21	92	<b>387</b>
<b>65-67</b>	4.295	-	2	97	<b>4.394</b>
<b>68 e oltre</b>	1.824	-	1	1.045	<b>2.870</b>
<b>Totale</b>	<b>6.393</b>	<b>-</b>	<b>56</b>	<b>1.346</b>	<b>7.795</b>
<i>Età media alla dec.</i>	68,5	-	57,2	72,4	69,1

(\*) Età in anni compiuti alla decorrenza

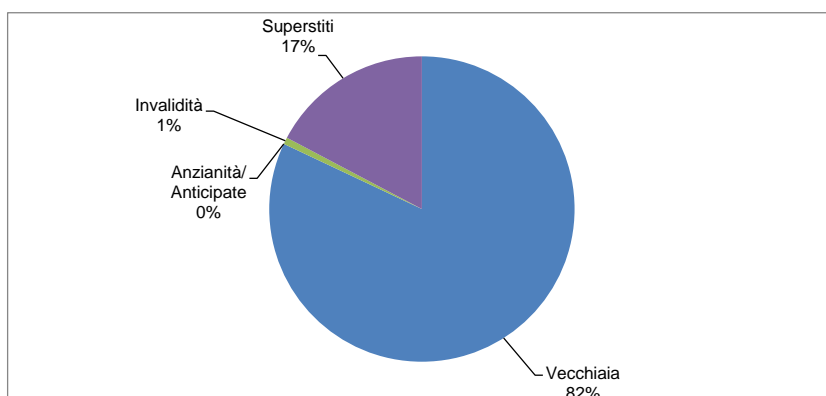


## PARASUBORDINATI

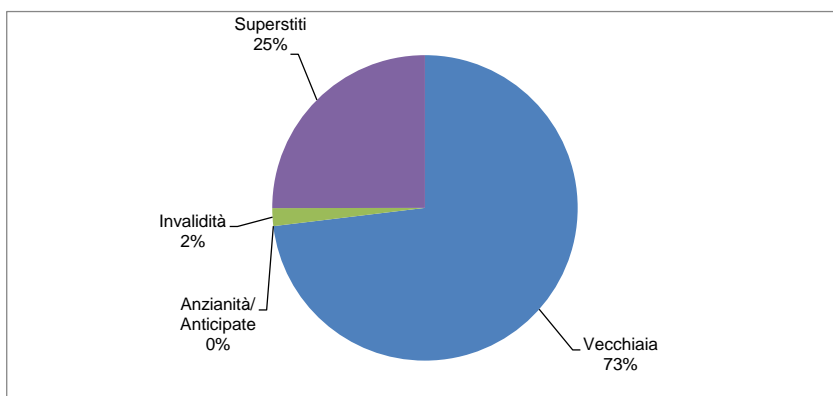
### Distribuzione percentuale delle pensioni liquidate per categoria

Rilevazione al 02/04/2020

#### Decorrenti gennaio - marzo 2020



#### Decorrenti gennaio - marzo 2019



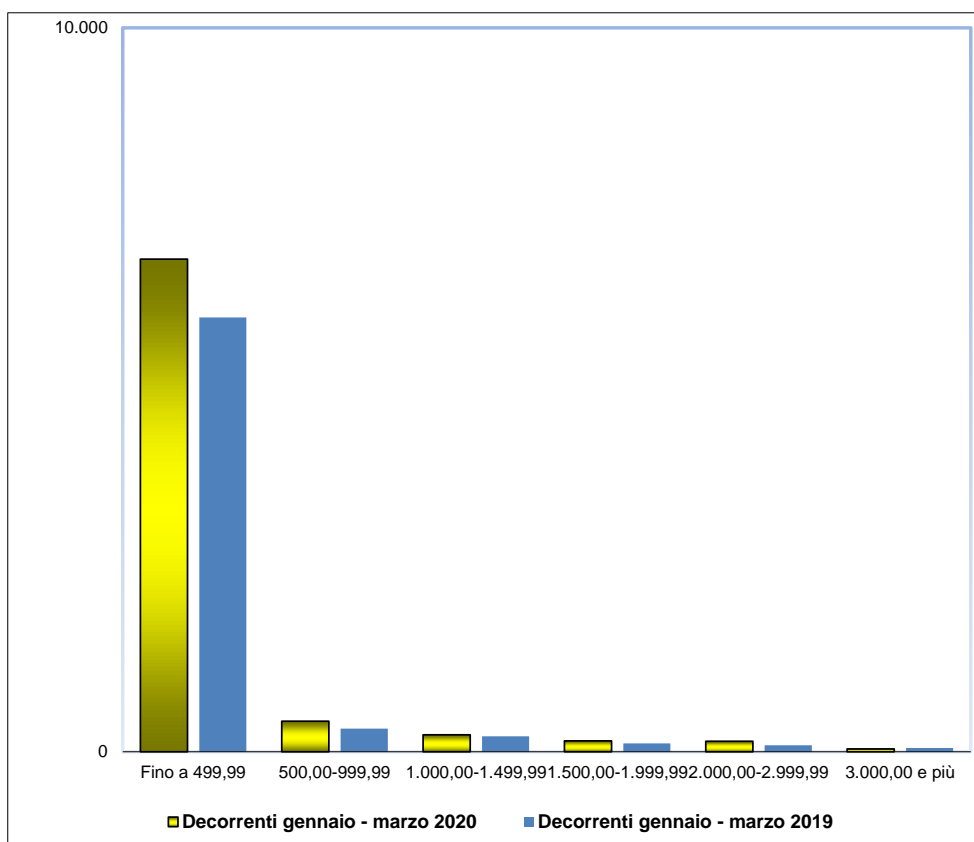
## Numero di pensioni liquidate per categoria, anno di decorrenza e classe d'importo

Rilevazione al 02/04/2020

<i>Classi di importo mensile alla decorrenza in euro</i>	<i>Vecchiaia</i>	<i>Anzianità/ Anticipate</i>	<i>Invalità</i>	<i>Superstiti</i>	<i>Complesso</i>
<b>Decorrenti ANNO 2019</b>					
<b>Fino a 499,99</b>	18.812	-	342	6.101	<b>25.255</b>
<b>500,00-999,99</b>	1.223	-	75	231	<b>1.529</b>
<b>1.000,00-1.499,99</b>	794	-	13	38	<b>845</b>
<b>1.500,00-1.999,99</b>	568	-	5	5	<b>578</b>
<b>2.000,00-2.999,99</b>	491	-	1	1	<b>493</b>
<b>3.000,00 e più</b>	175	-	0	0	<b>175</b>
<b><i>Totale</i></b>	<b>22.063</b>	<b>-</b>	<b>436</b>	<b>6.376</b>	<b>28.875</b>
<i>di cui: Decorrenti gennaio - marzo 2019</i>					
<b>Fino a 499,99</b>	4.259	-	101	1.638	<b>5.998</b>
<b>500,00-999,99</b>	246	-	22	52	<b>320</b>
<b>1.000,00-1.499,99</b>	201	-	4	8	<b>213</b>
<b>1.500,00-1.999,99</b>	113	-	1	1	<b>115</b>
<b>2.000,00-2.999,99</b>	91	-	0	0	<b>91</b>
<b>3.000,00 e più</b>	53	-	0	0	<b>53</b>
<b><i>Totale</i></b>	<b>4.963</b>	<b>-</b>	<b>128</b>	<b>1.699</b>	<b>6.790</b>
<b>Decorrenti gennaio - marzo 2020</b>					
<b>Fino a 499,99</b>	5.471	-	42	1.292	<b>6.805</b>
<b>500,00-999,99</b>	367	-	10	45	<b>422</b>
<b>1.000,00-1.499,99</b>	223	-	3	8	<b>234</b>
<b>1.500,00-1.999,99</b>	149	-	0	1	<b>150</b>
<b>2.000,00-2.999,99</b>	144	-	1	0	<b>145</b>
<b>3.000,00 e più</b>	39	-	0	0	<b>39</b>
<b><i>Totale</i></b>	<b>6.393</b>	<b>-</b>	<b>56</b>	<b>1.346</b>	<b>7.795</b>

## PARASUBORDINATI

Distribuzione delle pensioni liquidate per classe di importo mensile alla decorrenza in  
Rilevazione al 02/04/2020



## Numero di pensioni liquidate per categoria, anno di decorrenza e regime di liquidazione

Rilevazione al 02/04/2020

<i>Regime (*)</i>	<i>Vecchiaia</i>	<i>Anzianità/ Anticipate</i>	<i>Invalità</i>	<i>Superstiti</i>	<i>Complesso</i>
<b>Decorrenti ANNO 2019</b>					
<b>Retributivo/Misto Contributivo</b>	7 22.056	- -	1 435	196 6.180	<b>204 28.671</b>
<b>Totale</b>	<b>22.063</b>	<b>-</b>	<b>436</b>	<b>6.376</b>	<b>28.875</b>
<i>di cui: Decorrenti gennaio - marzo 2019</i>					
<b>Retributivo/Misto Contributivo</b>	2 4.961	- -	0 128	51 1.648	<b>53 6.737</b>
<b>Totale</b>	<b>4.963</b>	<b>-</b>	<b>128</b>	<b>1.699</b>	<b>6.790</b>
<b>Decorrenti gennaio - marzo 2020</b>					
<b>Retributivo/Misto Contributivo</b>	1 6.392	- -	0 56	45 1.301	<b>46 7.749</b>
<b>Totale</b>	<b>6.393</b>	<b>-</b>	<b>56</b>	<b>1.346</b>	<b>7.795</b>

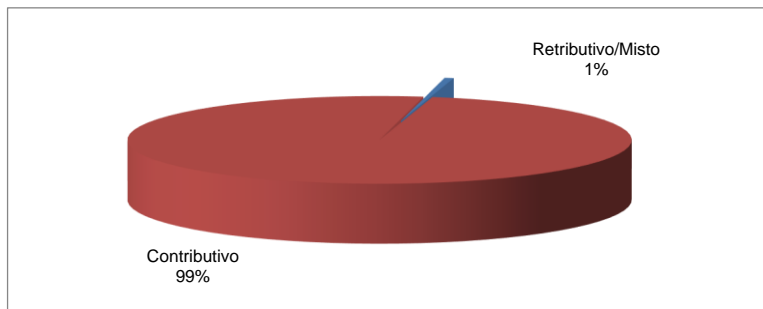
(\*) Il regime si riferisce al metodo di calcolo della pensione: nel sistema contributivo sono comprese quindi sia le pensioni liquidate in regime contributivo puro (cioè di coloro che hanno la prima contribuzione accreditata dopo il 31 dicembre 1995 - art. 1, c.6 della legge 335/1995), sia quelle relative a coloro che pur essendo nel regime misto hanno esercitato la facoltà di opzione per il sistema contributivo (art. 1, c. 23 della legge 335/1995), oltre a quelle delle lavoratrici che hanno esercitato la cosiddetta opzione-donna (art. 1, c. 9 della legge 243/2004).

## PARASUBORDINATI

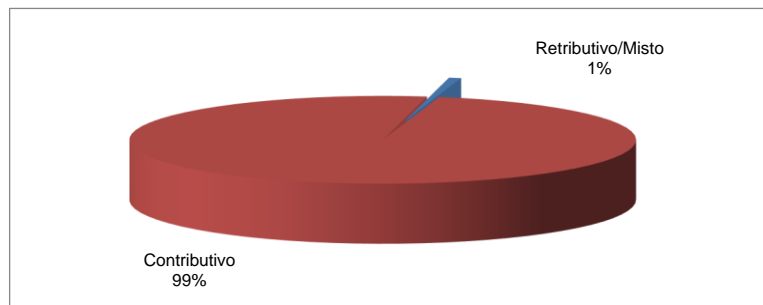
### Distribuzione percentuale delle pensioni liquidate per regime di liquidazione

Rilevazione al 02/04/2020

Decorrenti gennaio - marzo 2020



Decorrenti gennaio - marzo 2019



## Numero di pensioni liquidate per categoria, anno di decorrenza e sesso

Rilevazione al 02/04/2020

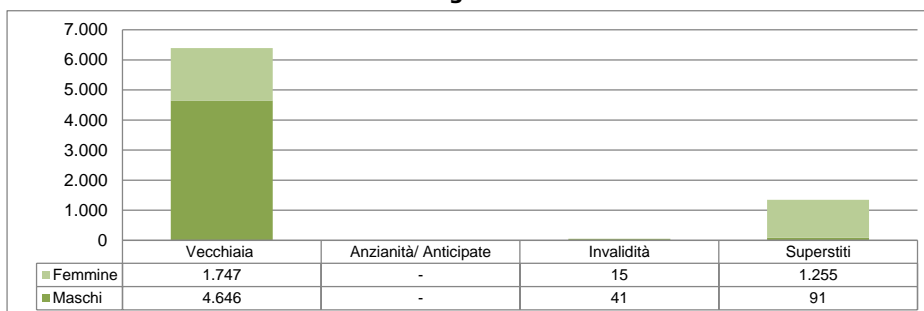
<i>Sesso</i>	<i>Vecchiaia</i>	<i>Anzianità/ Anticipate</i>	<i>Invalità</i>	<i>Superstiti</i>	<i>Complesso</i>
<b>Decorrenti ANNO 2019</b>					
<b>Maschi</b>	16.683	-	278	523	<b>17.484</b>
<b>Femmine</b>	5.380	-	158	5.853	<b>11.391</b>
<b>Totale</b>	<b>22.063</b>	<b>-</b>	<b>436</b>	<b>6.376</b>	<b>28.875</b>
<i>di cui: Decorrenti gennaio - marzo 2019</i>					
<b>Maschi</b>	3.844	-	83	152	<b>4.079</b>
<b>Femmine</b>	1.119	-	45	1.547	<b>2.711</b>
<b>Totale</b>	<b>4.963</b>	<b>-</b>	<b>128</b>	<b>1.699</b>	<b>6.790</b>
<b>Decorrenti gennaio - marzo 2020</b>					
<b>Maschi</b>	4.646	-	41	91	<b>4.778</b>
<b>Femmine</b>	1.747	-	15	1.255	<b>3.017</b>
<b>Totale</b>	<b>6.393</b>	<b>-</b>	<b>56</b>	<b>1.346</b>	<b>7.795</b>

## PARASUBORDINATI

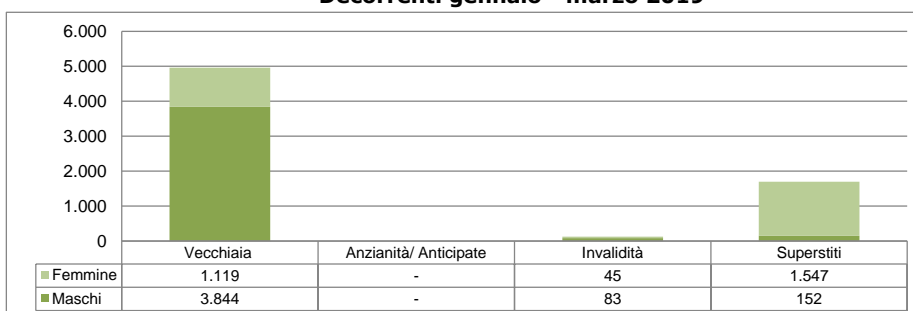
### Distribuzione percentuale delle pensioni liquidate per sesso e categoria

Rilevazione al 02/04/2020

#### Decorrenti gennaio - marzo 2020



#### Decorrenti gennaio - marzo 2019



## Numero di pensioni liquidate per categoria, anno di decorrenza ed area geografica

Rilevazione al 02/04/2020

<i>Aree Geografiche</i> (*)	<i>Vecchiaia</i>	<i>Anzianità/ Anticipate</i>	<i>Invalità</i>	<i>Superstiti</i>	<i>Complesso</i>
<b>Decorrenti ANNO 2019</b>					
<b>Nord - Ovest</b>	7.940	-	125	2.420	<b>10.485</b>
<b>Nord - Est</b>	6.341	-	90	1.859	<b>8.290</b>
<b>Centro</b>	4.861	-	147	1.489	<b>6.497</b>
<b>Sud ed Isole</b>	2.921	-	74	608	<b>3.603</b>
<b><i>Totale</i></b>	<b>22.063</b>	<b>-</b>	<b>436</b>	<b>6.376</b>	<b>28.875</b>
<i>di cui: Decorrenti gennaio - marzo 2019</i>					
<b>Nord - Ovest</b>	1.816	-	38	637	<b>2.491</b>
<b>Nord - Est</b>	1.391	-	21	476	<b>1.888</b>
<b>Centro</b>	1.108	-	49	433	<b>1.590</b>
<b>Sud ed Isole</b>	648	-	20	153	<b>821</b>
<b><i>Totale</i></b>	<b>4.963</b>	<b>-</b>	<b>128</b>	<b>1.699</b>	<b>6.790</b>
<b>Decorrenti gennaio - marzo 2020</b>					
<b>Nord - Ovest</b>	2.352	-	14	497	<b>2.863</b>
<b>Nord - Est</b>	1.870	-	9	414	<b>2.293</b>
<b>Centro</b>	1.392	-	20	321	<b>1.733</b>
<b>Sud ed Isole</b>	779	-	13	114	<b>906</b>
<b><i>Totale</i></b>	<b>6.393</b>	<b>-</b>	<b>56</b>	<b>1.346</b>	<b>7.795</b>

(\*) L'area Nord- Ovest comprende: Piemonte, Valle d'Aosta, Lombardia e Liguria.

L'area Nord- Est comprende: Trentino-Alto Adige, Veneto, Friuli-Venezia Giulia e Emilia-Romagna.

L'area Centro comprende: Toscana, Umbria, Marche e Lazio.

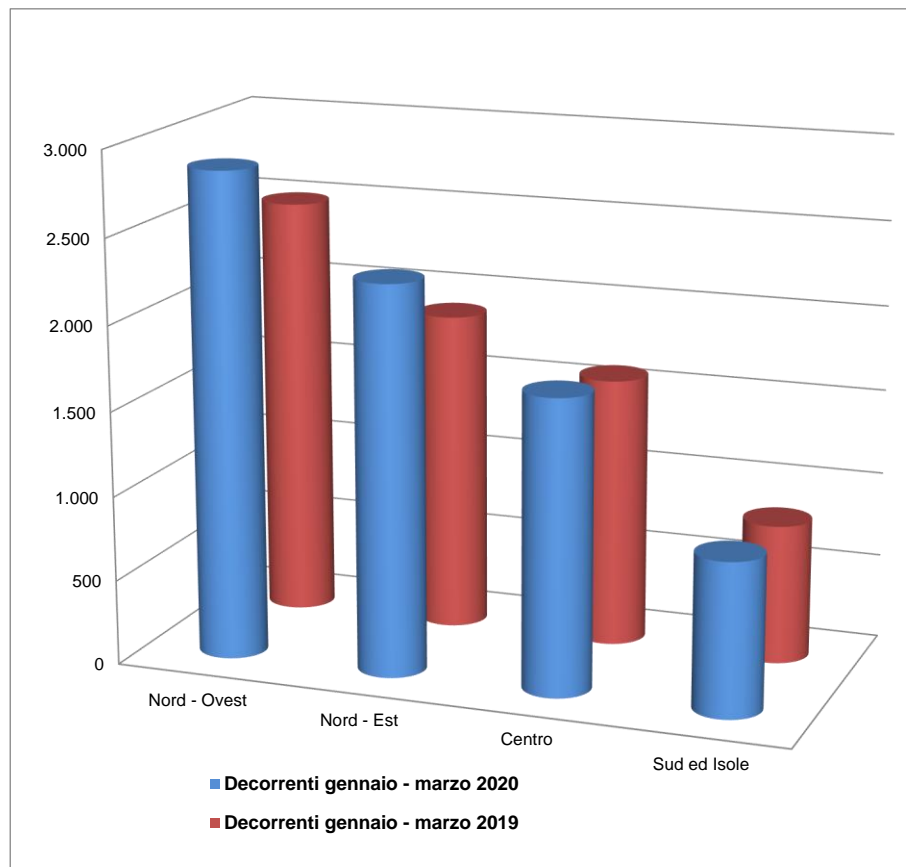
L'area Sud ed Isole comprende: Abruzzo, Molise, Campania, Puglia, Basilicata, Calabria, Sicilia e Sardegna.



## PARASUBORDINATI

### Distribuzione delle pensioni liquidate per ripartizione territoriale

Rilevazione al 02/04/2020



## Età media alla decorrenza delle pensioni liquidate per categoria, anno di decorrenza e sesso

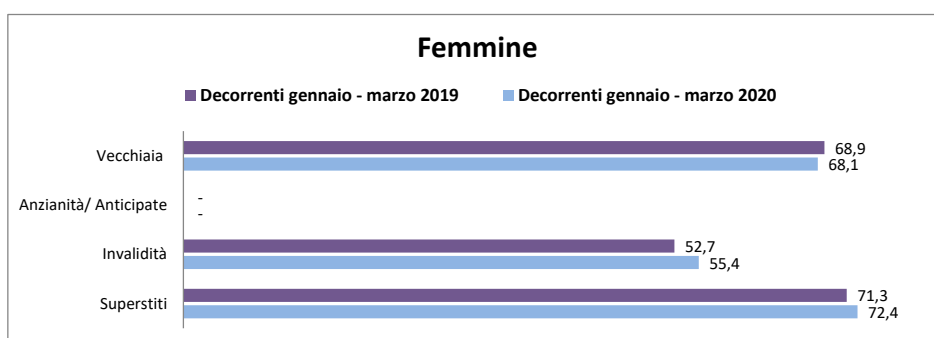

Rilevazione al 02/04/2020  
(età in anni compiuti)

<b>Sesso</b>	<b>Vecchiaia</b>	<b>Anzianità/ Anticipate</b>	<b>Invaldità</b>	<b>Superstiti</b>	<b>Complesso</b>
<b>Decorrenti ANNO 2019</b>					
<b>Maschi</b>	68,8	-	56,7	69,8	<b>68,6</b>
<b>Femmine</b>	68,5	-	53,6	71,4	<b>69,8</b>
<b>Totale</b>	<b>68,7</b>	<b>-</b>	<b>55,6</b>	<b>71,3</b>	<b>69,1</b>
<i>di cui: Decorrenti gennaio - marzo 2019</i>					
<b>Maschi</b>	69,1	-	54,7	69,6	<b>68,8</b>
<b>Femmine</b>	68,9	-	52,7	71,3	<b>70,0</b>
<b>Totale</b>	<b>69,0</b>	<b>-</b>	<b>54,0</b>	<b>71,1</b>	<b>69,3</b>
<b>Decorrenti gennaio - marzo 2020</b>					
<b>Maschi</b>	68,6	-	57,8	71,5	<b>68,5</b>
<b>Femmine</b>	68,1	-	55,4	72,4	<b>69,9</b>
<b>Totale</b>	<b>68,5</b>	<b>-</b>	<b>57,2</b>	<b>72,4</b>	<b>69,1</b>

## PARASUBORDINATI

### Età media alla decorrenza delle pensioni liquidate per sesso

Rilevazione al 02/04/2020



## **ASSEGNI SOCIALI**

### **NOTA BENE:**

L'assegno sociale è una prestazione economica, erogata a domanda, in favore dei cittadini che si trovano in condizioni economiche particolarmente disagiate con redditi non superiori alle soglie previste annualmente dalla legge: tale prestazione ha sostituito a decorrere dal 1° gennaio 1996 la pensione sociale. Il diritto alla prestazione è accertato in base al reddito personale per i cittadini non coniugati e in base al reddito cumulato con quello del coniuge, per i cittadini coniugati.

## Distribuzione dei trattamenti liquidati per trimestre di decorrenza e sesso

Rilevazione al 02/04/2020

(numeri in unità - importi medi mensili alla decorrenza in unità di euro)

Trimestre di decorrenza	Maschi		Femmine		Totale	
	Numero	Importo medio	Numero	Importo medio	Numero	Importo medio
<b><u>ANNO 2019</u></b>						
I° trimestre	1.844	434	1.995	415	3.839	424
II° trimestre	1.385	438	1.616	410	3.001	423
III° trimestre	6.151	431	8.723	389	14.874	406
IV° trimestre	6.878	429	9.739	386	16.617	404
<b>Totale</b>	<b>16.258</b>	<b>431</b>	<b>22.073</b>	<b>392</b>	<b>38.331</b>	<b>408</b>
<b><u>ANNO 2020</u></b>						
I° trimestre	7.660	428	10.278	389	17.938	406
II° trimestre	-	-	-	-	-	-
III° trimestre	-	-	-	-	-	-
IV° trimestre	-	-	-	-	-	-
<b>Totale</b>	<b>7.660</b>	<b>428</b>	<b>10.278</b>	<b>389</b>	<b>17.938</b>	<b>406</b>

## Appendice normativa

Nelle gestioni oggetto del monitoraggio, per la liquidazione dei trattamenti pensionistici di vecchiaia e anzianità/anticipate decorrenti nel 2019 e 2020, le principali norme di riferimento sono rappresentate dalla Legge 214 del 22 dicembre 2011, che ha subito nel corso degli anni successivi al 2011 varie modifiche volte a salvaguardare particolari categorie di lavoratori attraverso il riconoscimento ad accedere alla pensione secondo la disciplina previgente ed il decreto legge 4/2019 che ha introdotto il nuovo canale di uscita denominato "quota 100", confermato dalla Legge 160/2019 (Legge di bilancio 2020)

I requisiti di età ed anzianità vigenti nel periodo 2018-2020 per la generalità dei lavoratori

REQUISITI ANAGRAFICI VIGENTI NEGLI ANNI 2018, 2019 E 2020 PER LE PENSIONI DI VECCHIAIA <i>(unitamente ad un requisito minimo di anzianità di 20 anni)</i>			REQUISITI CONTRIBUTIVI VIGENTI NEGLI ANNI 2018, 2019 E 2020 PER LE PENSIONI ANTICIPATE	
anno	età minima uomini	età minima donne	anzianità minima uomini	anzianità minima donne
2018	66 anni e 7 mesi		42 anni e 10 mesi	41 anni e 10 mesi
2019-2020	67 anni		42 anni e 10 mesi	41 anni e 10 mesi <i>(con finestra di uscita trimestrale per chi compie l'anzianità richiesta a partire dal 2019)</i>

Come si evince dal prospetto, per il biennio 2019-2020 l'età legale per il pensionamento di vecchiaia ha subito l'incremento di 5 mesi per speranza di vita. Per le pensioni anticipate, il decreto legge 4/2019 ha disposto la disapplicazione di tale incremento, fino al 2026.

In particolare il decreto legge 4/2019 introduce la facoltà di conseguire il diritto alla pensione anticipata al ricorrere delle seguenti condizioni:

- al perfezionamento, nel periodo compreso tra il 2019 ed il 2021, di un'età anagrafica non inferiore a 62 anni e di un'anzianità contributiva non inferiore a 38 anni ("Quota 100"), con finestra di uscita trimestrale per i lavoratori del settore privato (articolo 14);
- al perfezionamento, nel periodo compreso tra il 2019 ed il 2026, di un'anzianità contributiva non inferiore a 42 anni e 10 mesi per gli uomini e 41 anni e 10 mesi per le donne, con finestra di uscita trimestrale (articolo 15);
- al perfezionamento, entro il 31 dicembre 2018, di un'anzianità contributiva non inferiore a 35 anni ed un'età anagrafica non inferiore a 58 anni se lavoratrici dipendenti, ed a 59 anni se lavoratrici autonome, con il sistema di calcolo contributivo, con finestra di uscita di 12 mesi per le lavoratrici dipendenti, e di 18 mesi, per le lavoratrici autonome ("Opzione donna") (articolo 16);

- al perfezionamento, nel periodo compreso tra il 2019 ed il 2026, per i lavoratori precoci, di un'anzianità contributiva non inferiore a 41 anni, con finestra di uscita trimestrale (articolo 17).

Si precisa che il blocco dell'adeguamento per speranza di vita non si estende ai lavoratori *privi di anzianità contributiva al 31.12.1995*, pertanto nei confronti di tali soggetti è confermato lo scatto del requisito anagrafico dal 1° gennaio 2019 a 64 anni tondi con decorrenza della pensione senza applicazione delle finestre mobili, a condizione che l'assegno pensionistico risulti non inferiore a 2,8 volte il valore dell'assegno sociale, e che siano stati maturati 20 anni di contribuzione effettiva.

La legge 160/2019 (legge di bilancio 2020) conferma per il 2020 la possibilità di uscita anticipata per "quota 100" e proroga l'"Opzione donna" per tutte le lavoratrici che abbiano maturato i requisiti di 35 anni di contributi e 58 anni di età se lavoratrici dipendenti o 59 se autonome, entro il 31 dicembre 2019.

Per ciò che concerne l'assegno sociale, con l'applicazione dell'incremento di 5 mesi per speranza di vita, il requisito di età passa da 66 anni e 7 mesi nel 2018 a 67 anni nel biennio 2019-2020.

Si precisa infine che nel presente monitoraggio non sono presenti i trattamenti liquidati in regime di cumulo e di totalizzazione e non sono inoltre inseriti i trattamenti liquidati con importo nullo poiché sospesi.