

INPS

Istituto Nazionale Previdenza Sociale



Coordinamento Generale
Statistico Attuariale

MONITORAGGIO DEI FLUSSI DI PENSIONAMENTO

***(FPLD, CDCM, ARTIGIANI, COMMERCianti,
PARASUBORDINATI, ASSEgni SOCIALI)***

PENSIONI DECORRENTI NEL 2018 E NEI PRIMI NOVE MESI DEL 2019

Rilevazione al 2/10/2019

MONITORAGGIO DEI FLUSSI DI PENSIONAMENTO

Il monitoraggio viene effettuato sui trattamenti liquidati con decorrenza negli anni 2018 e 2019 nelle seguenti gestioni:

FONDO PENSIONI LAVORATORI DIPENDENTI NEL COMPLESSO

di cui FPLD compresi ex Enti creditizi

COLTIVATORI DIRETTI MEZZADRI E COLONI

ARTIGIANI

COMMERCIANTI

PARASUBORDINATI

ASSEGNI SOCIALI

La rilevazione è stata effettuata il 2 ottobre 2019, e quindi nei prossimi mesi i dati esposti subiranno delle variazioni in relazione allo smaltimento delle domande ancora in giacenza.

Si osserva che nel 2018 si è concluso il percorso di equiparazione dei requisiti per la pensione di vecchiaia tra uomini e donne nel settore dei dipendenti privati e dei lavoratori autonomi. La pensione di vecchiaia nel 2018 è stata infatti erogata al raggiungimento dell'età di 66 anni e 7 mesi sia per gli uomini che per le donne, arrivando quindi alla completa armonizzazione dei requisiti per tutti i lavoratori dipendenti privati ed i lavoratori autonomi.

Inoltre per la pensione anticipata, nel 2018 è entrata stabilmente a regime la possibilità di pensionamento anticipato con soli 41 anni di contributi, per i cosiddetti "lavoratori precoci" (12 mesi di contributi maturati entro il compimento dei 19 anni di età e in una determinata condizione di tutela stabilita dalla norma), nei limiti dei Fondi annualmente stanziati e con richiesta di certificazione dei requisiti per l'accesso al beneficio entro il 1^o marzo 2018.

Nei primi nove mesi del 2019 si registra un numero complessivo di liquidazioni di vecchiaia decisamente inferiore al corrispondente valore del 2018: la differenza rilevata in questo monitoraggio, che in parte verrà colmata con lo smaltimento nel 2019 delle giacenze delle pensioni con decorrenza precedente, è riconducibile per il primo semestre dell'anno all'aumento del requisito di età richiesto per la liquidazione della pensione di vecchiaia per effetto dell'incremento di 5 mesi della speranza di vita. A partire infatti dal terzo trimestre 2019 si osserva una ripresa del numero di liquidazioni di pensioni di vecchiaia che ritorna ad attestarsi su valori simili a quelli rilevati nel 2018.

L'incremento di 5 mesi per speranza di vita, secondo quanto disposto dal DL 4/2019, è stato disapplicato per le pensioni anticipate, ma essendo comunque prevista una finestra di uscita trimestrale, l'effetto di tale provvedimento per questo tipo di trattamento ha cominciato a produrre i suoi effetti solo a partire dal secondo trimestre del 2019: il numero delle pensioni anticipate dunque in questa rilevazione risulta molto elevato rispetto al corrispondente valore dell'anno precedente, anche perchè, a partire dal mese di aprile, cominciano ad essere percepibili gli effetti derivanti dall'applicazione del DL 4/2019 in merito alla nuova forma di pensionamento anticipato da esso introdotta, e cioè la cosiddetta quota 100.

Per gli assegni sociali è previsto nel 2019 l'innalzamento del requisito di età da 66 anni e 7 mesi a 67 anni per effetto dell'incremento della speranza di vita, e quindi la loro misura nel primo semestre 2019 è di entità esigua e riferibile nei primi 5 mesi esclusivamente ai cittadini ultra 67enni che soddisfano solo nel 2019 i requisiti reddituali richiesti: per questo tipo di prestazione infatti, oltre al requisito anagrafico, il diritto è accertato anche in base al reddito personale per i cittadini non coniugati e in base al reddito cumulato con quello del coniuge, per i cittadini coniugati. Nel terzo trimestre 2019 si registra un incremento del numero di assegni sociali liquidati, riconducibile a coloro che, bloccati a gennaio 2019 dall'incremento del requisito di età, dopo un'attesa di 5 mesi sono riusciti ad agganciare il nuovo requisito richiesto.

Osservando poi gli indicatori statistici del 2019, quanto alla composizione per categoria, si rileva un peso raddoppiato delle pensioni di anzianità/anticipate su quelle di vecchiaia rispetto al dato annuo del 2018, poichè i requisiti richiesti per quest'ultimo tipo di trattamento si sono innalzati per effetto dell'incremento per speranza di vita, mentre per quelli relativi alle pensioni di anzianità/anticipate tale incremento è stato disapplicato con DL 4/2019, e soprattutto è stata introdotta una nuova possibilità di uscita anticipata con la cosiddetta quota 100. Sempre a causa dell'innalzamento del requisito di vecchiaia per effetto dell'incremento della speranza di vita, anche per quanto riguarda il peso delle pensioni di invalidità su quelle di vecchiaia l'indicatore statistico risulta più elevato nel 2019 rispetto all'analogo valore del 2018. Anche nell'indicatore che rappresenta il peso percentuale delle pensioni femminili su quelle maschili il 2019 presenta un valore superiore a quello del 2018 a causa dell'innalzamento nel 2018 dei requisiti di accesso alla pensione di vecchiaia delle donne. Infine si registra a livello territoriale nei due anni in esame un peso delle pensioni liquidate a residenti nel Nord Italia sostanzialmente analogo.

MONITORAGGIO DEI FLUSSI DI PENSIONAMENTO:

(Le distribuzioni riportate si riferiscono alle pensioni liquidate alla data del 2 ottobre 2019 con decorrenza entro settembre 2019)

INDICE DELLE TAVOLE	pag.	4
COMPLESSO GESTIONI		
Tav. 1 - Distribuzione delle pensioni per decorrenza e gestione	pag.	6
Tav. 2 - Indicatori statistici	pag.	9
FONDO PENSIONI LAVORATORI DIPENDENTI		
FPLD nel complesso (compresi trattamenti ex Enti pubblici creditizi e contabilità separate)		
Tav. 3 - Distribuzione per trimestre di decorrenza e categoria	pag.	11
Tav. 4 - Numero di pensioni liquidate per categoria, anno di decorrenza e classe d'età	pag.	12
Tav. 5 - Numero di pensioni liquidate per categoria, anno di decorrenza e classe d'importo	pag.	14
Tav. 6 - Numero di pensioni liquidate per categoria, anno di decorrenza e regime di liquidazione	pag.	16
Tav. 7 - Numero di pensioni liquidate per categoria, anno di decorrenza e sesso	pag.	18
Tav. 8 - Numero di pensioni liquidate per categoria, anno di decorrenza ed area geografica	pag.	20
Tav. 9 - Età media alla decorrenza delle pensioni liquidate per categoria, anno di decorrenza e sesso	pag.	22
di cui: FPLD compresi ex Enti creditizi (al netto delle contabilità separate)		
Tav. 3 bis - Distribuzione per trimestre di decorrenza e categoria	pag.	24
Tav. 4 bis - Numero di pensioni liquidate per categoria, anno di decorrenza e classe d'età	pag.	25
Tav. 5 bis - Numero di pensioni liquidate per categoria, anno di decorrenza e classe d'importo	pag.	27
Tav. 6 bis - Numero di pensioni liquidate per categoria, anno di decorrenza e regime di liquidazione	pag.	29
Tav. 7 bis - Numero di pensioni liquidate per categoria, anno di decorrenza e sesso	pag.	31
Tav. 8 bis - Numero di pensioni liquidate per categoria, anno di decorrenza ed area geografica	pag.	33
Tav. 9 bis - Età media alla decorrenza delle pensioni liquidate per categoria, anno di decorrenza e sesso	pag.	35
COLTIVATORI DIRETTI MEZZADRI E COLONI		
Tav.10 - Distribuzione per trimestre di decorrenza e categoria	pag.	38
Tav.11 - Numero di pensioni liquidate per categoria, anno di decorrenza e classe d'età	pag.	39
Tav.12 - Numero di pensioni liquidate per categoria, anno di decorrenza e classe d'importo	pag.	41
Tav.13 - Numero di pensioni liquidate per categoria, anno di decorrenza e regime di liquidazione	pag.	43
Tav.14 - Numero di pensioni liquidate per categoria, anno di decorrenza e sesso	pag.	45
Tav.15 - Numero di pensioni liquidate per categoria, anno di decorrenza ed area geografica	pag.	47
Tav.16 - Età media alla decorrenza delle pensioni liquidate per categoria, anno di decorrenza e sesso	pag.	49
ARTIGIANI		
Tav.17 - Distribuzione per trimestre di decorrenza e categoria	pag.	52
Tav.18 - Numero di pensioni liquidate per categoria, anno di decorrenza e classe d'età	pag.	53
Tav.19 - Numero di pensioni liquidate per categoria, anno di decorrenza e classe d'importo	pag.	55
Tav.20 - Numero di pensioni liquidate per categoria, anno di decorrenza e regime di liquidazione	pag.	57
Tav.21 - Numero di pensioni liquidate per categoria, anno di decorrenza e sesso	pag.	59
Tav.22 - Numero di pensioni liquidate per categoria, anno di decorrenza ed area geografica	pag.	61
Tav.23 - Età media alla decorrenza delle pensioni liquidate per categoria, anno di decorrenza e sesso	pag.	63
COMMERCIANTI		
Tav.24 - Distribuzione per trimestre di decorrenza e categoria	pag.	66
Tav.25 - Numero di pensioni liquidate per categoria, anno di decorrenza e classe d'età	pag.	67
Tav.26 - Numero di pensioni liquidate per categoria, anno di decorrenza e classe d'importo	pag.	69
Tav.27 - Numero di pensioni liquidate per categoria, anno di decorrenza e regime di liquidazione	pag.	71
Tav.28 - Numero di pensioni liquidate per categoria, anno di decorrenza e sesso	pag.	73
Tav.29 - Numero di pensioni liquidate per categoria, anno di decorrenza ed area geografica	pag.	75
Tav.30 - Età media alla decorrenza delle pensioni liquidate per categoria, anno di decorrenza e sesso	pag.	77
PARASUBORDINATI		
Tav.31 - Distribuzione per trimestre di decorrenza e categoria	pag.	80
Tav.32 - Numero di pensioni liquidate per categoria, anno di decorrenza e classe d'età	pag.	81
Tav.33 - Numero di pensioni liquidate per categoria, anno di decorrenza e classe d'importo	pag.	83
Tav.34 - Numero di pensioni liquidate per categoria, anno di decorrenza e regime di liquidazione	pag.	85
Tav.35 - Numero di pensioni liquidate per categoria, anno di decorrenza e sesso	pag.	87
Tav.36 - Numero di pensioni liquidate per categoria, anno di decorrenza ed area geografica	pag.	89
Tav.37 - Età media alla decorrenza delle pensioni liquidate per categoria, anno di decorrenza e sesso	pag.	91
ASSEgni SOCIALI		
Tav.38 - Distribuzione per trimestre di decorrenza e sesso	pag.	94
Appendice normativa	pag.	95

COMPLESSO GESTIONI

Distribuzione delle pensioni per anno di decorrenza e gestione

Rilevazione al 2/10/2019

(numeri in unità - importi medi mensili alla decorrenza in unità di euro)

GESTIONE (categoria)	DECORRENZA			
	ANNO 2018		gennaio - settembre 2019	
	Numero	Importo medio	Numero	Importo medio
FPLD nel complesso				
Vecchiaia *	46.551	1.145	20.229	1.158
Anzianità/Anticipate	94.826	2.272	95.676	2.081
Invalidità	35.326	773	21.384	747
Superstiti	119.232	757	81.973	792
Totale	295.935	1.305	219.262	1.384
CDCM				
Vecchiaia	5.568	592	2.609	574
Anzianità/Anticipate	10.393	1.141	6.631	1.109
Invalidità	1.629	594	918	568
Superstiti	18.186	459	12.613	477
Totale	35.776	684	22.771	676
Artigiani				
Vecchiaia	18.219	895	6.710	860
Anzianità/Anticipate	28.134	1.578	25.484	1.472
Invalidità	6.645	737	3.709	702
Superstiti	26.225	597	18.829	612
Totale	79.223	1.026	54.732	1.049
Commercianti				
Vecchiaia	20.230	967	8.266	896
Anzianità/Anticipate	18.528	1.688	20.941	1.568
Invalidità	5.887	684	3.282	663
Superstiti	19.972	561	13.485	572
Totale	64.617	1.022	45.974	1.090
Parasubordinati				
Vecchiaia	30.766	305	13.853	285
Invalidità	430	408	281	343
Superstiti	6.256	99	4.206	101
Totale	37.452	272	18.340	244
Assegni Sociali	20.527	410	12.259	416
Complesso gestioni				
Vecchiaia**	141.861	777	63.926	738
Anzianità/Anticipate	151.881	1.995	148.732	1.861
Invalidità	49.917	749	29.574	723
Superstiti	189.871	664	131.106	691
Totale	533.530	1.081	373.338	1.168

*Compresi i prepensionamenti

**Compresi gli assegni sociali

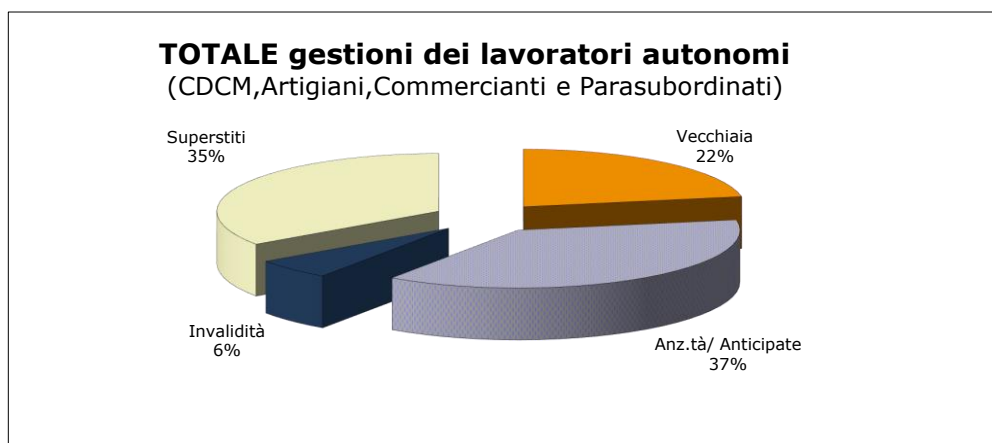
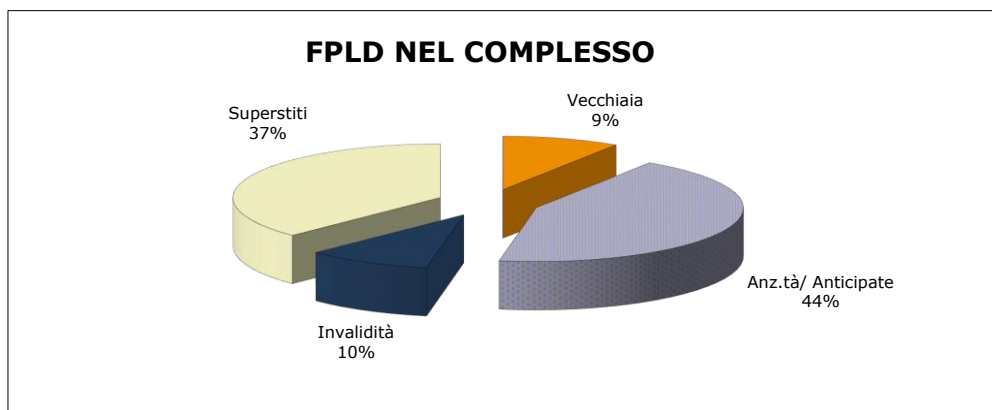
di cui: Totale gestioni dei lavoratori autonomi

(CDCM, Artigiani, Commercianti e Parasubordinati)

categoria	DECORRENZA			
	ANNO 2018		gennaio - settembre 2019	
	Numero	Importo medio	Numero	Importo medio
Vecchiaia	74.783	649	31.438	592
Anz.tà/ Anticipate	57.055	1.534	53.056	1.465
Invalidità	14.591	690	8.190	659
Superstiti	70.639	507	49.133	523
Totale	217.068	838	141.817	898

COMPLESSO GESTIONI

Distribuzione per categoria delle pensioni decorrenti nel periodo gennaio - settembre 2019
Rilevazione al 2/10/2019

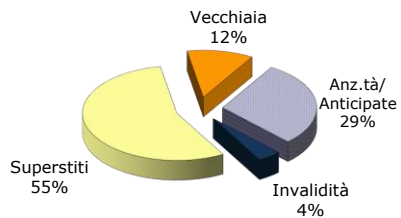


Dettaglio gestioni dei lavoratori autonomi

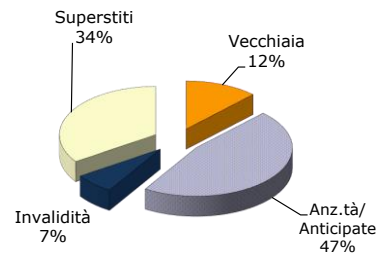
Distribuzione per categoria delle pensioni decorrenti nel periodo gennaio - settembre 2019

Rilevazione al 2/10/2019

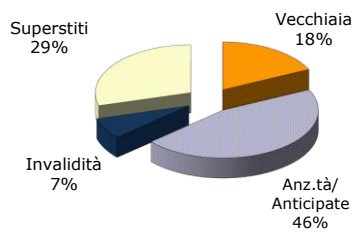
CD-CM



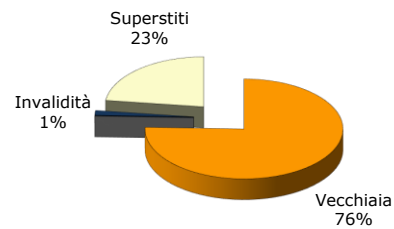
ARTIGIANI



COMMERCIANTI



PARASUBORDINATI



Indicatori statistici
Rilevazione al 2/10/2019

Anno di decorrenza (Gestione)	Pensioni di invalidità per 100 pensioni di vecchiaia	Pensioni di anz/antic. per 100 pensioni di vecchiaia	Pensioni femminili per 100 pensioni maschili	Pensioni a residenti nel Nord- Italia per 100 pensioni
<u>ANNO 2018</u>				
FPLD nel complesso	76	204	100	51
CDCM	29	187	114	48
Artigiani	36	154	66	58
Commercianti	29	92	77	56
Parasubordinati	1	-	44	65
Assegni Sociali	-	-	110	29
<i>Totale</i>	35	107	87	52
<u>gennaio - settembre 2019</u>				
FPLD nel complesso	106	473	98	50
CDCM	35	254	146	46
Artigiani	55	380	76	58
Commercianti	40	253	83	56
Parasubordinati	2	-	66	65
Assegni Sociali	-	-	116	26
<i>Totale</i>	46	233	94	51

FONDO PENSIONI LAVORATORI DIPENDENTI

NOTA BENE:

Il **Fondo Pensioni Lavoratori Dipendenti nel complesso** comprende sia i trattamenti relativi alle quattro contabilità separate confluite nel FPLD nel corso dell'ultimo ventennio (Fondo Trasporti nel 1996, Fondi Elettrici e Telefonici nel 2000, INPDAI nel 2003), sia quelli degli Ex Enti pubblici creditizi, gestione che a decorrere dal 1° gennaio 2011 è stata soppressa.

Per completezza sono state esposte anche le statistiche relative al FPLD comprensivo degli ex Enti creditizi, ma al netto delle contabilità separate, in analogia alla modalità di esposizione dei dati contabili.

FONDO PENSIONI LAVORATORI DIPENDENTI NEL COMPLESSO
(compresi i trattamenti degli ex Enti creditizi e delle contabilità separate)
Distribuzione delle pensioni liquidate per trimestre di decorrenza e categoria (*)
Rilevazione al 2/10/2019

(numeri in unità - importi medi mensili alla decorrenza in unità di euro)

Trimestre di decorrenza	Vecchiaia (1)		Anzianità/Anticipate		Invalidità		Superstiti		Complesso	
	Numero	Importo medio	Numero	Importo medio	Numero	Importo medio	Numero	Importo medio	Numero	Importo medio
<u>ANNO 2018</u>										
I° trimestre	13.023	1.119	25.857	2.251	8.758	788	34.014	741	81.652	1.284
II° trimestre	10.322	1.136	20.775	2.256	9.313	774	29.966	756	70.376	1.257
III° trimestre	11.188	1.149	24.331	2.287	7.730	772	27.633	766	70.882	1.349
IV° trimestre	12.018	1.175	23.863	2.292	9.525	760	27.619	767	73.025	1.332
Totale	46.551	1.145	94.826	2.272	35.326	773	119.232	757	295.935	1.305
<u>ANNO 2019</u>										
I° trimestre	6.804	1.248	18.297	2.060	7.949	760	32.389	783	65.439	1.186
II° trimestre	2.860	1.018	45.227	1.991	8.233	740	27.538	786	83.858	1.439
III° trimestre	10.565	1.137	32.152	2.221	5.202	738	22.046	811	69.965	1.503
IV° trimestre	-	-	-	-	-	-	-	-	-	-
Totale	20.229	1.158	95.676	2.081	21.384	747	81.973	792	219.262	1.384

(*)Nei dati esposti sono compresi i trattamenti liquidati in regime di salvaguardia

(1) Compresi i prepensionamenti

TAV. 4

FONDO PENSIONI LAVORATORI DIPENDENTI NEL COMPLESSO

(compresi i trattamenti degli ex Enti creditizi e delle contabilità separate)

Numero di pensioni liquidate per categoria, anno di decorrenza e classe d'età

Rilevazione al 2/10/2019

<i>Classi di età</i> (*)	<i>Vecchiaia</i> (1)	<i>Anzianità/ Anticipate</i>	<i>Invalidità</i>	<i>Superstiti</i>	<i>Complesso</i>
Decorrenti 2018					
fino a 54	43	283	17.947	8.629	26.902
55-59	795	40.215	9.333	5.490	55.833
60-64	6.479	50.367	7.068	7.677	71.591
65-67	34.275	3.956	883	6.073	45.187
68 e oltre	4.959	5	95	91.363	96.422
Totale	46.551	94.826	35.326	119.232	295.935
<i>Età media alla dec.</i>	66,4	60,8	53,5	74,8	66,5
<i>di cui: Decorrenti gennaio - settembre 2018</i>					
fino a 54	40	206	13.137	6.702	20.085
55-59	616	30.369	6.808	4.186	41.979
60-64	4.832	37.714	5.214	5.920	53.680
65-67	25.294	2.669	583	4.651	33.197
68 e oltre	3.751	5	59	70.154	73.969
Totale	34.533	70.963	25.801	91.613	222.910
<i>Età media alla dec.</i>	66,4	60,7	53,5	74,8	66,6
Decorrenti gennaio - settembre 2019					
fino a 54	9	75	10.877	4.918	15.879
55-59	483	22.429	5.745	3.530	32.187
60-64	3.122	61.252	4.031	5.217	73.622
65-67	13.658	11.915	662	4.218	30.453
68 e oltre	2.957	5	69	64.090	67.121
Totale	20.229	95.676	21.384	81.973	219.262
<i>Età media alla dec.</i>	66,7	62,2	53,5	75,5	66,7

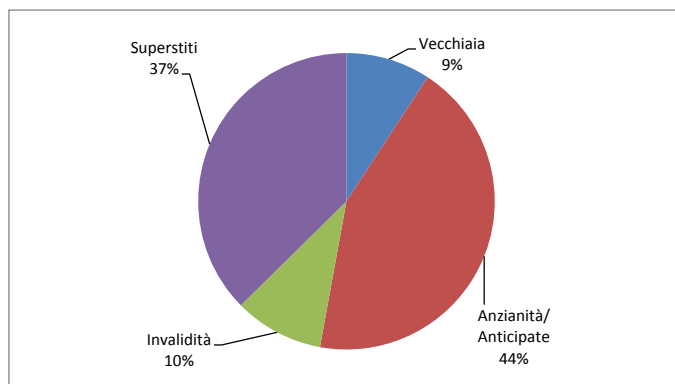
(*) Età in anni compiuti alla decorrenza

(1) Compresi i prepensionamenti

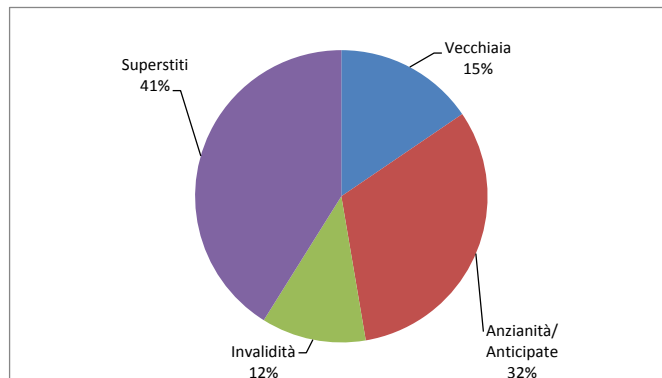
FONDO PENSIONI LAVORATORI DIPENDENTI NEL COMPLESSO

Distribuzione percentuale delle pensioni liquidate per categoria

Decorrenti gennaio - settembre 2019



Decorrenti gennaio - settembre 2018



TAV. 5

FONDO PENSIONI LAVORATORI DIPENDENTI NEL COMPLESSO

(compresi i trattamenti degli ex Enti creditizi e delle contabilità separate)

Numero di pensioni liquidate per categoria, anno di decorrenza e classe d'importo

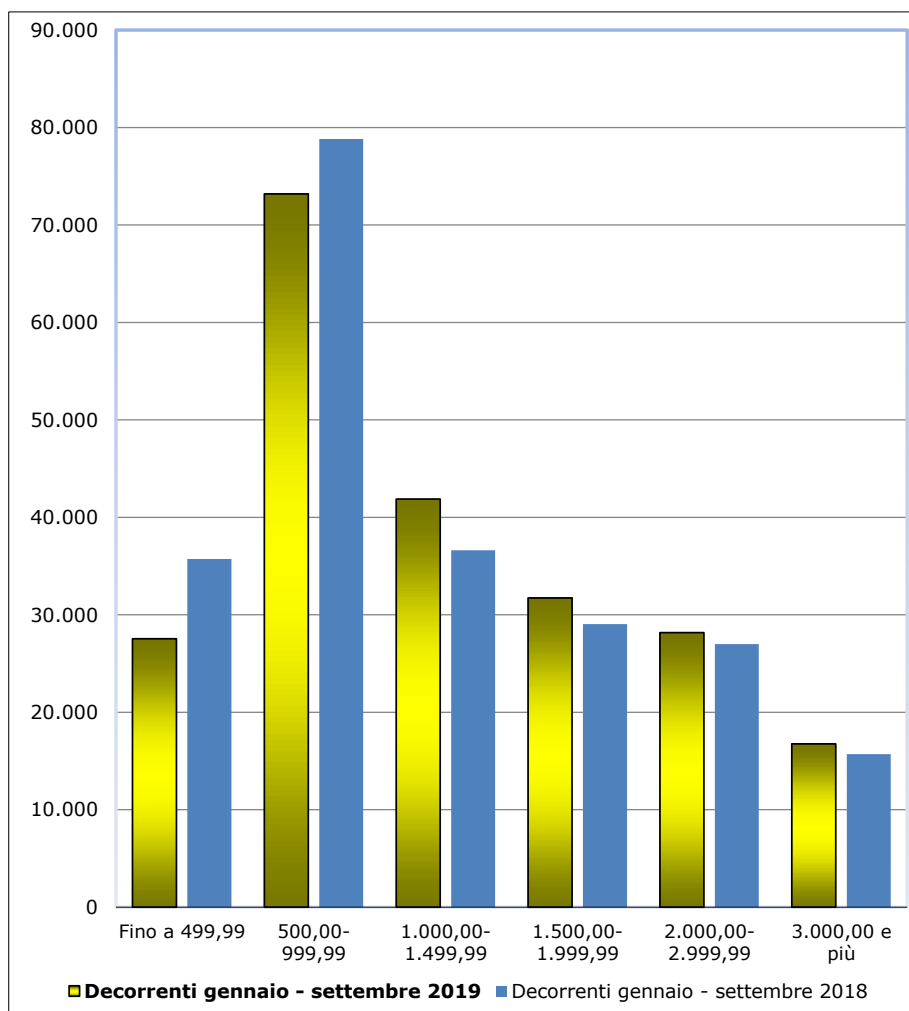
Rilevazione al 2/10/2019

<i>Classi di importo mensile alla decorrenza in euro</i>	Vecchiaia (1)	Anzianità/ Anticipate	Invalidità	Superstiti	Complesso
Decorrenti 2018					
Fino a 499,99	8.876	1.638	9.290	27.287	47.091
500,00-999,99	17.405	2.734	16.775	66.729	103.643
1.000,00-1.499,99	9.233	15.606	6.707	17.603	49.149
1.500,00-1.999,99	4.667	27.985	1.792	4.305	38.749
2.000,00-2.999,99	3.928	28.860	589	2.514	35.891
3.000,00 e più	2.442	18.003	173	794	21.412
Totale	46.551	94.826	35.326	119.232	295.935
<i>di cui: Decorrenti gennaio - settembre 2018</i>					
Fino a 499,99	6.468	1.220	6.671	21.364	35.723
500,00-999,99	13.256	2.147	12.347	51.070	78.820
1.000,00-1.499,99	6.766	11.626	4.864	13.377	36.633
1.500,00-1.999,99	3.440	20.971	1.344	3.280	29.035
2.000,00-2.999,99	2.847	21.804	437	1.906	26.994
3.000,00 e più	1.756	13.195	138	616	15.705
Totale	34.533	70.963	25.801	91.613	222.910
Decorrenti gennaio - settembre 2019					
Fino a 499,99	3.783	1.132	6.045	16.582	27.542
500,00-999,99	8.147	8.476	10.091	46.473	73.187
1.000,00-1.499,99	3.461	21.194	3.989	13.235	41.879
1.500,00-1.999,99	1.903	25.645	882	3.296	31.726
2.000,00-2.999,99	1.732	24.316	295	1.830	28.173
3.000,00 e più	1.203	14.913	82	557	16.755
Totale	20.229	95.676	21.384	81.973	219.262

(1) Compresi i prepensionamenti

FONDO PENSIONI LAVORATORI DIPENDENTI NEL COMPLESSO

Distribuzione delle pensioni liquidate per classe di importo mensile alla decorrenza in euro



TAV. 6

FONDO PENSIONI LAVORATORI DIPENDENTI NEL COMPLESSO

(compresi i trattamenti degli ex Enti creditizi e delle contabilità separate)

Numero di pensioni liquidate per categoria, anno di decorrenza e regime di liquidazione

Rilevazione al 2/10/2019

Regime (*)	Vecchiaia (1)	Anzianità/ Anticipate	Invalidità	Superstiti	Complesso
Decorrenti 2018					
Retributivo/Misto	43.162	93.769	28.366	117.359	282.656
Contributivo	3.389	1.057	6.960	1.873	13.279
Totale	46.551	94.826	35.326	119.232	295.935
<i>di cui: Decorrenti gennaio - settembre 2018</i>					
Retributivo/Misto	32.078	70.033	20.826	90.214	213.151
Contributivo	2.455	930	4.975	1.399	9.759
Totale	34.533	70.963	25.801	91.613	222.910
Decorrenti gennaio - settembre 2019					
Retributivo/Misto	18.562	87.092	16.538	80.817	203.009
Contributivo	1.667	8.584	4.846	1.156	16.253
Totale	20.229	95.676	21.384	81.973	219.262

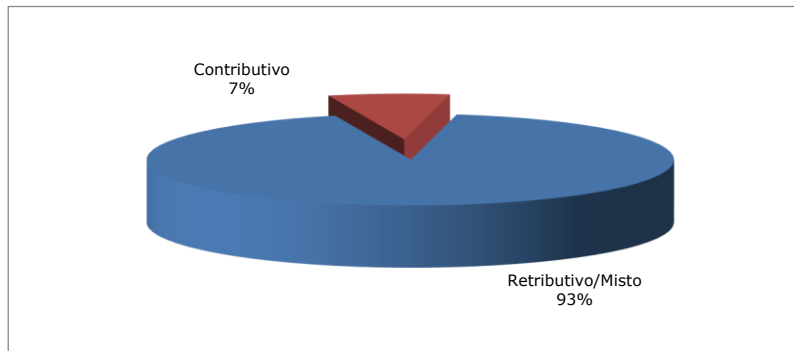
(*) Il regime si riferisce al metodo di calcolo della pensione: nel sistema contributivo sono comprese quindi sia le pensioni liquidate in regime contributivo puro (cioè di coloro che hanno la prima contribuzione accreditata dopo il 31 dicembre 1995 - art. 1, c.6 della legge 335/1995), sia quelle relative a coloro che pur essendo nel regime misto hanno esercitato la facoltà di opzione per il sistema contributivo (art. 1, c. 23 della legge 335/1995), oltre a quelle delle lavoratrici che hanno esercitato la cosiddetta opzione-donna (art. 1, c. 9 della legge 243/2004).

(1) Compresi i prepensionamenti

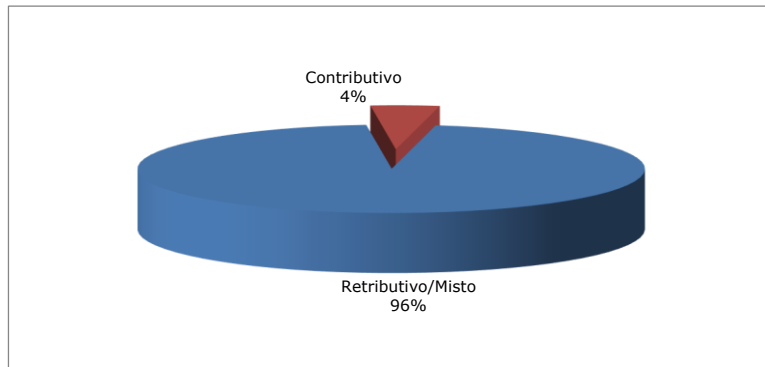
FONDO PENSIONI LAVORATORI DIPENDENTI NEL COMPLESSO

Distribuzione percentuale delle pensioni liquidate
per regime di liquidazione

Decorrenti gennaio - settembre 2019



Decorrenti gennaio - settembre 2018



TAV. 7

FONDO PENSIONI LAVORATORI DIPENDENTI NEL COMPLESSO

(compresi i trattamenti degli ex Enti creditizi e delle contabilità separate)

Numero di pensioni liquidate per categoria, anno di decorrenza e sesso

Rilevazione al 2/10/2019

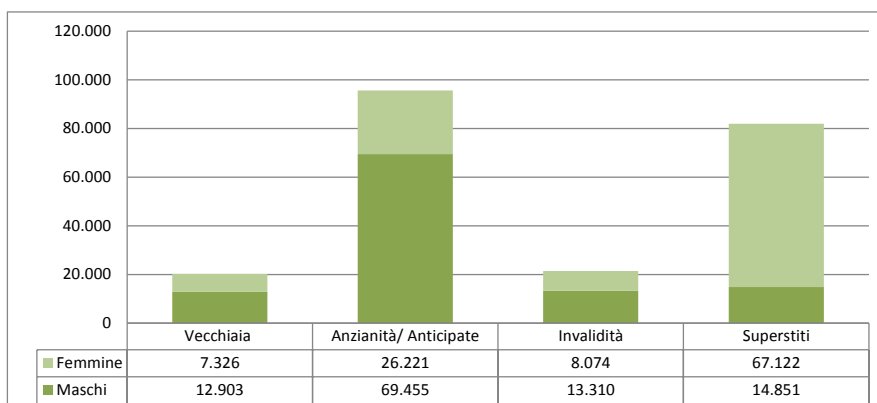
Sesso	Vecchiaia (1)	Anzianità/ Anticipate	Invalidità	Superstiti	Complesso
Decorrenti 2018					
Maschi	36.060	66.889	22.563	22.524	148.036
Femmine	10.491	27.937	12.763	96.708	147.899
Totale	46.551	94.826	35.326	119.232	295.935
<i>di cui: Decorrenti gennaio - settembre 2018</i>					
Maschi	26.400	50.229	16.586	17.216	110.431
Femmine	8.133	20.734	9.215	74.397	112.479
Totale	34.533	70.963	25.801	91.613	222.910
Decorrenti gennaio - settembre 2019					
Maschi	12.903	69.455	13.310	14.851	110.519
Femmine	7.326	26.221	8.074	67.122	108.743
Totale	20.229	95.676	21.384	81.973	219.262

(1) Compresi i prepensionamenti

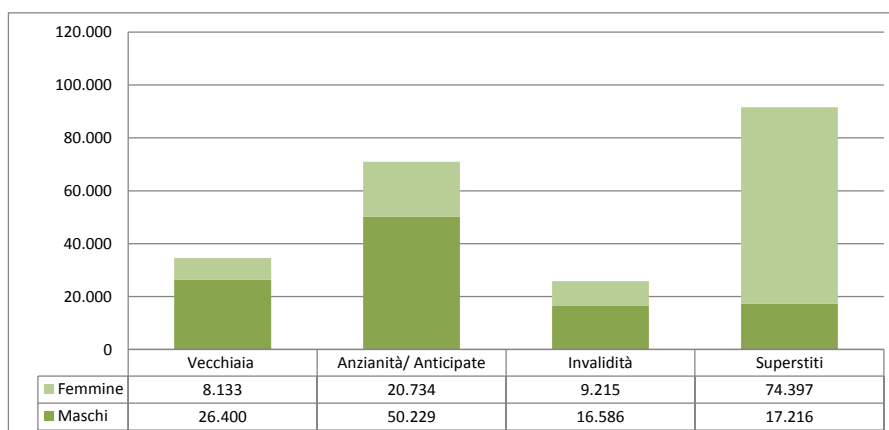
FONDO PENSIONI LAVORATORI DIPENDENTI NEL COMPLESSO

Distribuzione percentuale delle pensioni liquidate per sesso e categoria

Decorrenti gennaio - settembre 2019



Decorrenti gennaio - settembre 2018



TAV. 8

FONDO PENSIONI LAVORATORI DIPENDENTI NEL COMPLESSO

(compresi i trattamenti degli ex Enti creditizi e delle contabilità separate)

Numero di pensioni liquidate per categoria, anno di decorrenza ed area geografica

Rilevazione al 2/10/2019

Aree Geografiche (*)	Vecchiaia (1)	Anzianità/ Anticipate	Invalidità	Superstiti	Complesso
Decorrenti 2018					
Nord - Ovest	8.740	38.712	7.193	37.474	92.119
Nord - Est	6.016	25.980	5.399	21.229	58.624
Centro	10.031	16.002	6.749	22.301	55.083
Sud ed Isole	21.764	14.132	15.985	38.228	90.109
Totale	46.551	94.826	35.326	119.232	295.935
<i>di cui: Decorrenti gennaio - settembre 2018</i>					
Nord - Ovest	6.646	29.017	5.210	28.582	69.455
Nord - Est	4.464	19.435	3.944	16.225	44.068
Centro	7.404	11.944	4.948	17.298	41.594
Sud ed Isole	16.019	10.567	11.699	29.508	67.793
Totale	34.533	70.963	25.801	91.613	222.910
Decorrenti gennaio - settembre 2019					
Nord - Ovest	4.397	32.261	4.530	25.842	67.030
Nord - Est	2.794	21.396	3.474	14.427	42.091
Centro	4.453	18.978	4.218	15.141	42.790
Sud ed Isole	8.585	23.041	9.162	26.563	67.351
Totale	20.229	95.676	21.384	81.973	219.262

(*) L'area Nord- Ovest comprende: Piemonte, Valle d'Aosta, Lombardia e Liguria.

L'area Nord- Est comprende: Trentino-Alto Adige, Veneto, Friuli-Venezia Giulia e Emilia-Romagna.

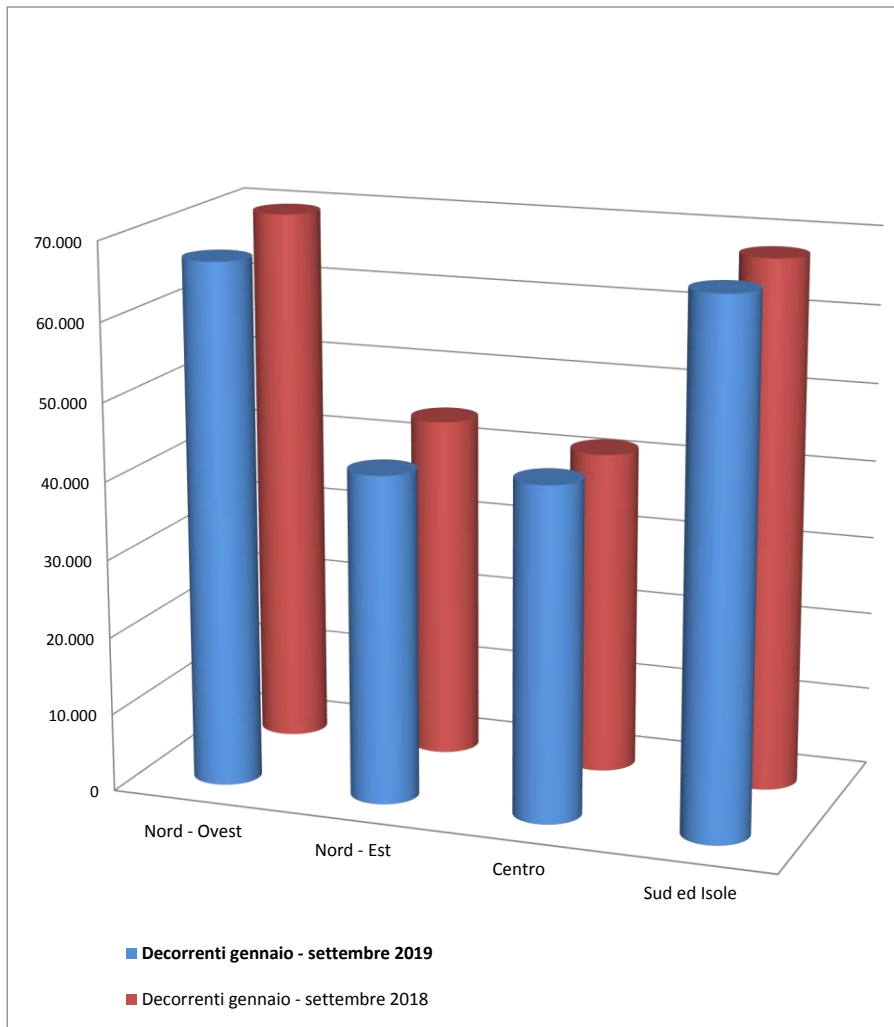
L'area Centro comprende: Toscana, Umbria, Marche e Lazio.

L'area Sud ed Isole comprende: Abruzzo, Molise, Campania, Puglia, Basilicata, Calabria, Sicilia e Sardegna.

(1) Compresi i prepensionamenti

FONDO PENSIONI LAVORATORI DIPENDENTI NEL COMPLESSO

Distribuzione delle pensioni liquidate per ripartizione territoriale



TAV. 9

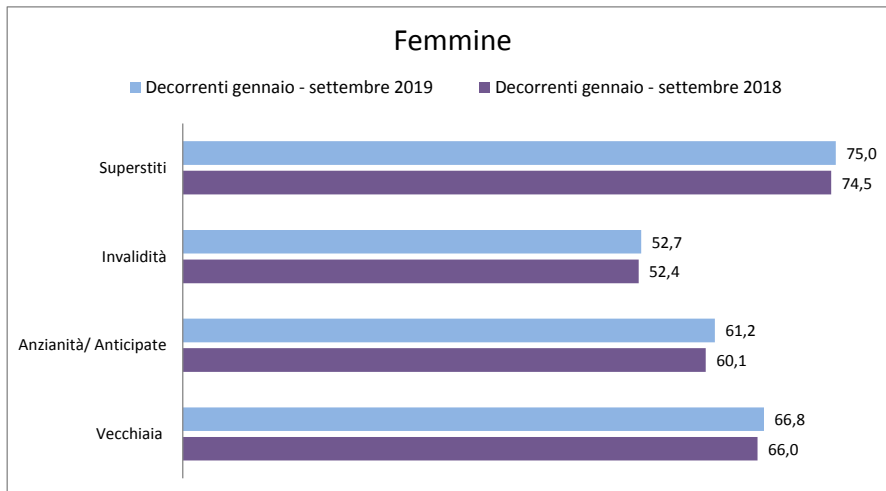
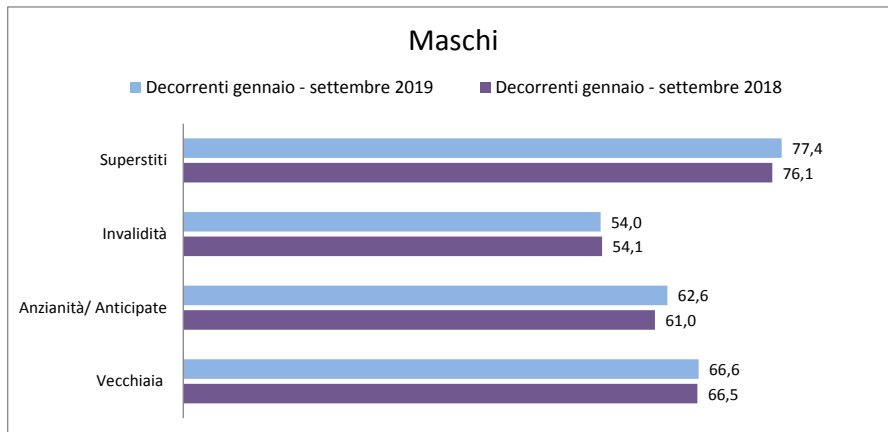
FONDO PENSIONI LAVORATORI DIPENDENTI NEL COMPLESSO
(compresi i trattamenti degli ex Enti creditizi e delle contabilità separate)
Età media alla decorrenza delle pensioni liquidate per categoria, anno di decorrenza e sesso
Rilevazione al 2/10/2019
(età in anni compiuti)

<i>Sesso</i>	<i>Vecchiaia</i> (1)	<i>Anzianità/ Anticipate</i>	<i>Invalidità</i>	<i>Superstiti</i>	<i>Complesso</i>
Decorrenti 2018					
Maschi	66,5	61,0	54,2	76,3	63,6
Femmine	66,1	60,1	52,4	74,5	69,3
Totale	66,4	60,8	53,5	74,8	66,5
<i>di cui: Decorrenti gennaio - settembre 2018</i>					
Maschi	66,5	61,0	54,1	76,1	63,6
Femmine	66,0	60,1	52,4	74,5	69,4
Totale	66,4	60,7	53,5	74,8	66,6
Decorrenti gennaio - settembre 2019					
Maschi	66,6	62,6	54,0	77,4	64,0
Femmine	66,8	61,2	52,7	75,0	69,5
Totale	66,7	62,2	53,5	75,5	66,7

(1) Compresi i prepensionamenti

FONDO PENSIONI LAVORATORI DIPENDENTI NEL COMPLESSO

Età media alla decorrenza delle pensioni liquidate per sesso



TAV. 3 bis FONDO PENSIONI LAVORATORI DIPENDENTI compresi ex Enti creditizi
(al netto delle contabilità separate)

Distribuzione delle pensioni liquidate per trimestre di decorrenza e categoria (*)

Rilevazione al 2/10/2019

(numeri in unità - importi medi mensili alla decorrenza in unità di euro)

Trimestre di decorrenza	Vecchiaia (1)		Anzianità/Anticipate		Invalidità		Superstiti		Complesso	
	Numero	Importo medio	Numero	Importo medio	Numero	Importo medio	Numero	Importo medio	Numero	Importo medio
<u>ANNO 2018</u>										
I° trimestre	12.403	1.033	24.703	2.157	8.607	774	32.258	696	77.971	1.221
II° trimestre	9.800	1.036	19.867	2.167	9.149	760	28.261	705	67.077	1.194
III° trimestre	10.662	1.057	23.316	2.197	7.599	756	26.100	716	67.677	1.284
IV° trimestre	11.420	1.075	22.867	2.207	9.382	750	26.107	720	69.776	1.269
Totale	44.285	1.050	90.753	2.182	34.737	760	112.726	709	282.501	1.242
<u>ANNO 2019</u>										
I° trimestre	6.505	1.140	17.821	1.989	7.820	750	30.615	735	62.761	1.135
II° trimestre	2.716	919	43.916	1.910	8.121	729	25.990	737	80.743	1.381
III° trimestre	10.192	1.053	31.265	2.159	5.143	731	20.736	761	67.336	1.452
IV° trimestre	-	-	-	-	-	-	-	-	-	-
Totale	19.413	1.063	93.002	2.009	21.084	738	77.341	743	210.840	1.330

(*) Nei dati esposti sono compresi i trattamenti liquidati in regime di salvaguardia

(1) Compresi i prepensionamenti

TAV. 4 bis

FONDO PENSIONI LAVORATORI DIPENDENTI compresi ex Enti creditizi
(al netto delle contabilità separate)
Numero di pensioni liquidate per categoria, anno di decorrenza e classe d'età

Rilevazione al 2/10/2019

<i>Classi di età</i> (*)	<i>Vecchiaia</i> (1)	<i>Anzianità/ Anticipate</i>	<i>Invaldità</i>	<i>Superstiti</i>	<i>Complesso</i>
Decorrenti 2018					
fino a 54	43	273	17.736	8.419	26.471
55-59	749	39.774	9.131	5.256	54.910
60-64	5.594	47.048	6.905	7.240	66.787
65-67	32.993	3.654	870	5.705	43.222
68 e oltre	4.906	4	95	86.106	91.111
Totale	44.285	90.753	34.737	112.726	282.501
<i>Età media alla dec.</i>	66,5	60,7	53,5	74,8	66,3
<i>di cui: Decorrenti gennaio - settembre 2018</i>					
fino a 54	40	201	12.972	6.530	19.743
55-59	578	30.025	6.657	3.997	41.257
60-64	4.174	35.191	5.095	5.578	50.038
65-67	24.368	2.465	572	4.376	31.781
68 e oltre	3.705	4	59	66.138	69.906
Totale	32.865	67.886	25.355	86.619	212.725
<i>Età media alla dec.</i>	66,5	60,6	53,5	74,8	66,4
Decorrenti gennaio - settembre 2019					
fino a 54	7	72	10.767	4.789	15.635
55-59	466	22.293	5.635	3.392	31.786
60-64	2.812	59.217	3.958	4.920	70.907
65-67	13.203	11.415	655	3.953	29.226
68 e oltre	2.925	5	69	60.287	63.286
Totale	19.413	93.002	21.084	77.341	210.840
<i>Età media alla dec.</i>	66,8	62,2	53,4	75,4	66,6

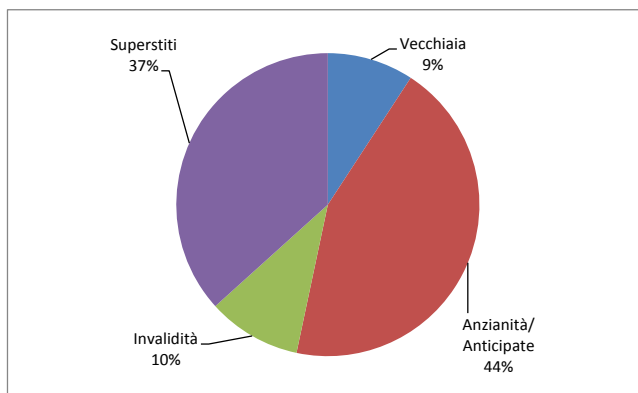
(*) Età in anni compiuti alla decorrenza

(1) Compresi i prepensionamenti

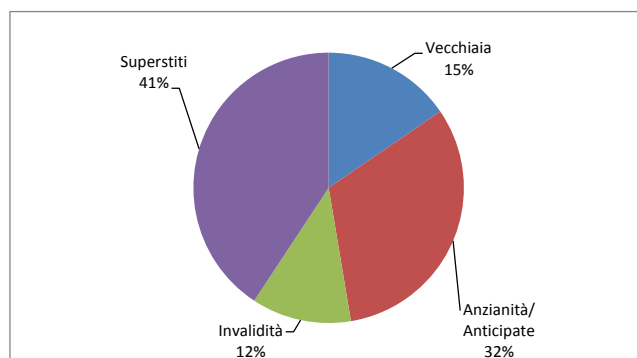
FONDO PENSIONI LAVORATORI DIPENDENTI compresi ex Enti creditizi
(al netto delle contabilità separate)

Distribuzione percentuale delle pensioni liquidate per categoria

Decorrenti gennaio - settembre 2019



Decorrenti gennaio - settembre 2018



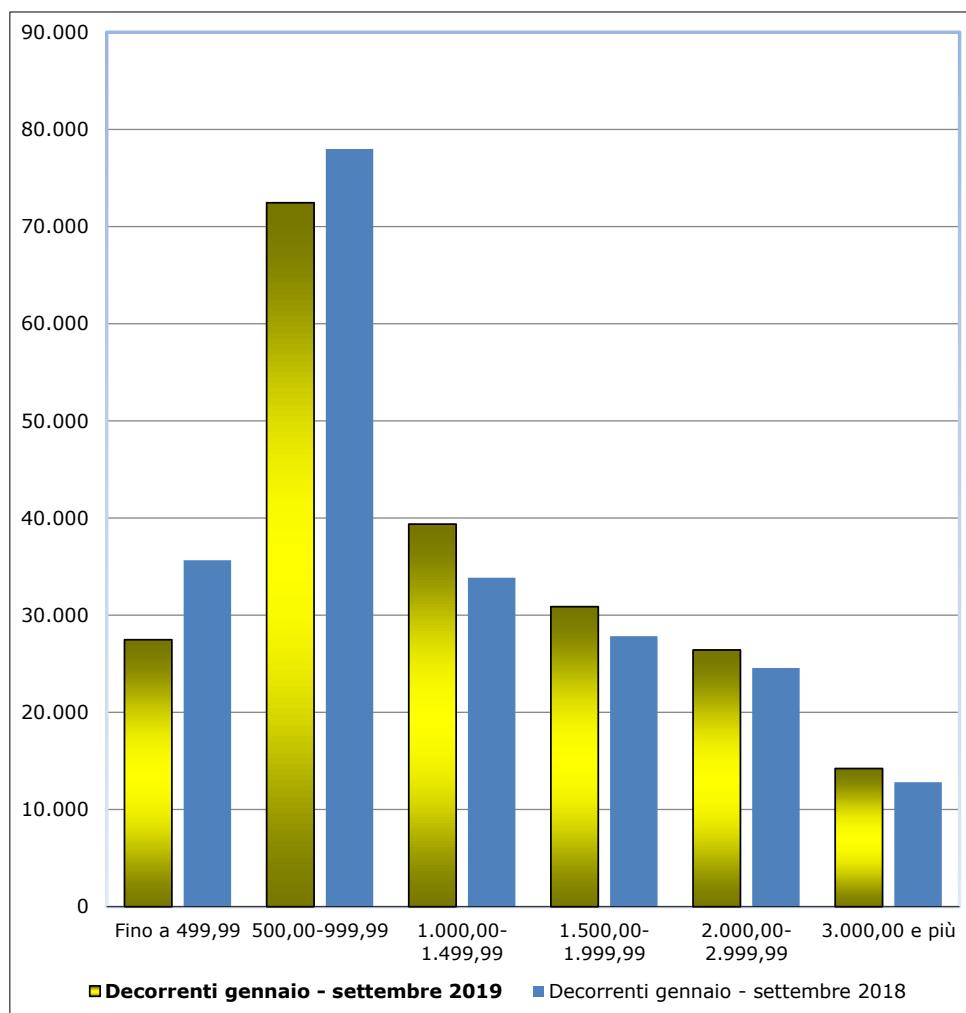
Numero di pensioni liquidate per categoria, anno di decorrenza e classe d'importo
Rilevazione al 2/10/2019

<i>Classi di importo mensile alla decorrenza in euro</i>	<i>Vecchiaia</i> (1)	<i>Anzianità/ Anticipate</i>	<i>Invalidità</i>	<i>Superstiti</i>	<i>Complesso</i>
Decorrenti 2018					
Fino a 499,99	8.872	1.637	9.267	27.229	47.005
500,00-999,99	17.356	2.730	16.636	65.790	102.512
1.000,00-1.499,99	9.057	15.598	6.506	14.352	45.513
1.500,00-1.999,99	4.102	27.904	1.669	3.551	37.226
2.000,00-2.999,99	3.183	27.488	528	1.474	32.673
3.000,00 e più	1.715	15.396	131	330	17.572
<i>Totale</i>	44.285	90.753	34.737	112.726	282.501
<i>di cui: Decorrenti gennaio - settembre 2018</i>					
Fino a 499,99	6.464	1.219	6.656	21.317	35.656
500,00-999,99	13.218	2.143	12.247	50.365	77.973
1.000,00-1.499,99	6.636	11.620	4.709	10.890	33.855
1.500,00-1.999,99	3.023	20.903	1.247	2.680	27.853
2.000,00-2.999,99	2.294	20.766	390	1.116	24.566
3.000,00 e più	1.230	11.235	106	251	12.822
<i>Totale</i>	32.865	67.886	25.355	86.619	212.725
Decorrenti gennaio - settembre 2019					
Fino a 499,99	3.783	1.131	6.021	16.544	27.479
500,00-999,99	8.131	8.474	10.022	45.825	72.452
1.000,00-1.499,99	3.415	21.184	3.877	10.903	39.379
1.500,00-1.999,99	1.737	25.550	824	2.770	30.881
2.000,00-2.999,99	1.462	23.598	269	1.094	26.423
3.000,00 e più	885	13.065	71	205	14.226
<i>Totale</i>	19.413	93.002	21.084	77.341	210.840

(1) Compresi i prepensionamenti

FONDO PENSIONI LAVORATORI DIPENDENTI compresi ex Enti creditizi
(al netto delle contabilità separate)

Distribuzione delle pensioni liquidate per classe di importo mensile alla decorrenza in euro



Numero di pensioni liquidate per categoria, anno di decorrenza e regime di liquidazione
Rilevazione al 2/10/2019

Regime (*)	Vecchiaia (1)	Anzianità/ Anticipate	Invaldità	Superstiti	Complesso
Decorrenti 2018					
Retributivo/Misto	40.915	89.712	27.832	110.859	269.318
Contributivo	3.370	1.041	6.905	1.867	13.183
Totale	44.285	90.753	34.737	112.726	282.501
<i>di cui: Decorrenti gennaio - settembre 2018</i>					
Retributivo/Misto	30.422	66.971	20.417	85.226	203.036
Contributivo	2.443	915	4.938	1.393	9.689
Totale	32.865	67.886	25.355	86.619	212.725
Decorrenti gennaio - settembre 2019					
Retributivo/Misto	17.751	84.450	16.284	76.191	194.676
Contributivo	1.662	8.552	4.800	1.150	16.164
Totale	19.413	93.002	21.084	77.341	210.840

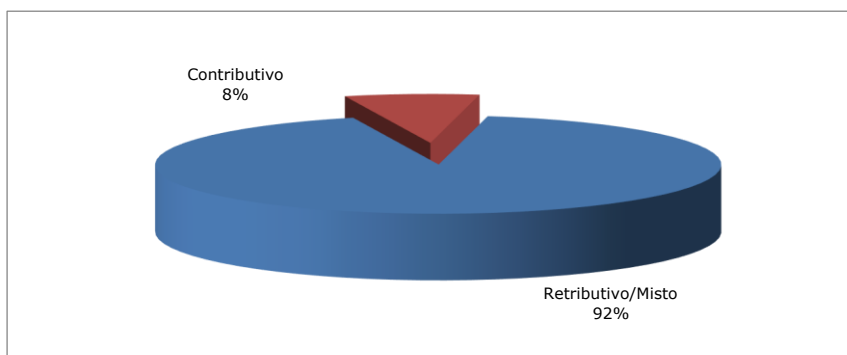
(*) Il regime si riferisce al metodo di calcolo della pensione: nel sistema contributivo sono comprese quindi sia le pensioni liquidate in regime contributivo puro (cioè di coloro che hanno la prima contribuzione accreditata dopo il 31 dicembre 1995 - art. 1, c.6 della legge 335/1995), sia quelle relative a coloro che pur essendo nel regime misto hanno esercitato la facoltà di opzione per il sistema contributivo (art. 1, c. 23 della legge 335/1995), oltre a quelle delle lavoratrici che hanno esercitato la cosiddetta opzione-donna (art. 1, c. 9 della legge 243/2004).

(1) Compresi i prepensionamenti

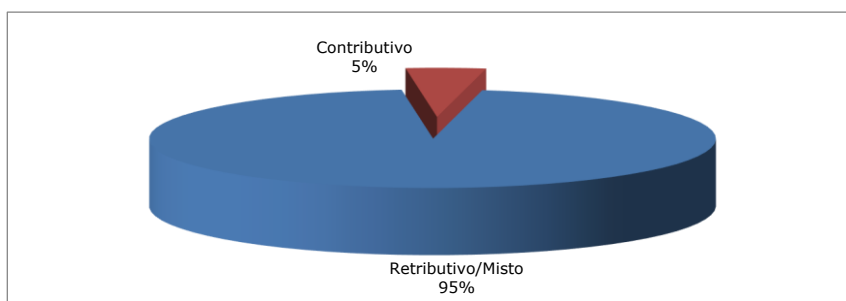
FONDO PENSIONI LAVORATORI DIPENDENTI compresi ex Enti creditizi
(al netto delle contabilità separate)

Distribuzione percentuale delle pensioni liquidate
per regime di liquidazione

Decorrenti gennaio - settembre 2019



Decorrenti gennaio - settembre 2018



Numero di pensioni liquidate per categoria, anno di decorrenza e sesso
Rilevazione al 2/10/2019

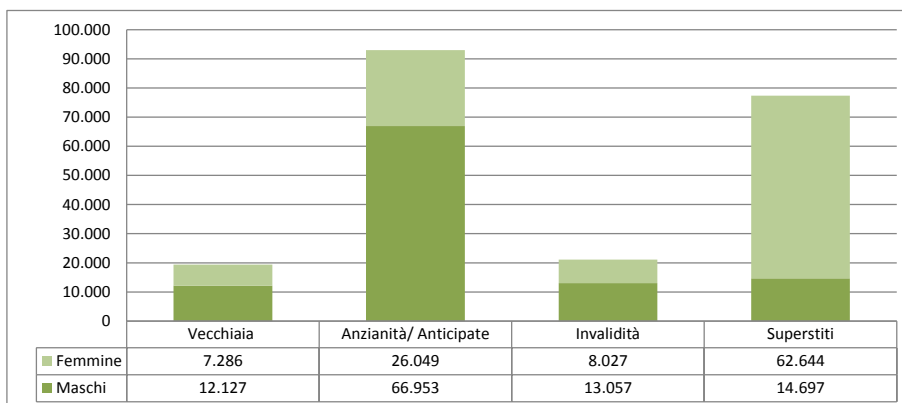
Sesso	Vecchiaia (1)	Anzianità/ Anticipate	Invalidità	Superstiti	Complesso
Decorrenti 2018					
Maschi	33.850	63.201	22.061	22.329	141.441
Femmine	10.435	27.552	12.676	90.397	141.060
Totale	44.285	90.753	34.737	112.726	282.501
<i>di cui: Decorrenti gennaio - settembre 2018</i>					
Maschi	24.772	47.436	16.203	17.065	105.476
Femmine	8.093	20.450	9.152	69.554	107.249
Totale	32.865	67.886	25.355	86.619	212.725
Decorrenti gennaio - settembre 2019					
Maschi	12.127	66.953	13.057	14.697	106.834
Femmine	7.286	26.049	8.027	62.644	104.006
Totale	19.413	93.002	21.084	77.341	210.840

(1) Compresi i prepensionamenti

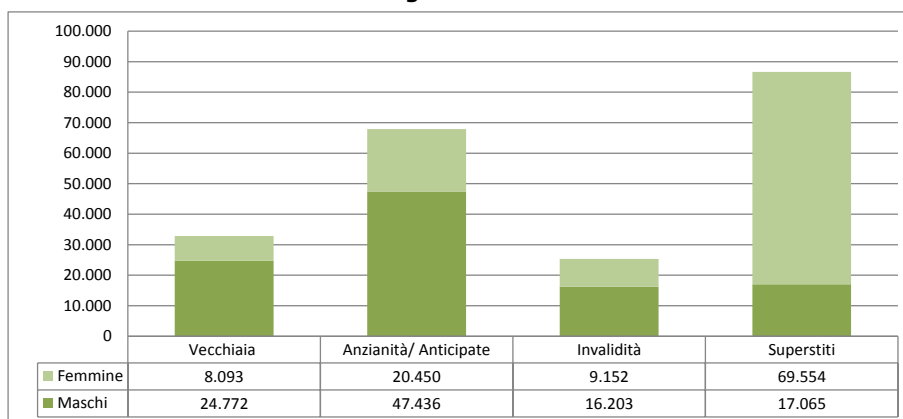
FONDO PENSIONI LAVORATORI DIPENDENTI compresi ex Enti creditizi
(al netto delle contabilità separate)

Distribuzione percentuale delle pensioni liquidate
 per sesso e categoria

Decorrenti gennaio - settembre 2019



Decorrenti gennaio - settembre 2018



TAV. 8 bis

FONDO PENSIONI LAVORATORI DIPENDENTI compresi ex Enti creditizi
(al netto delle contabilità separate)
Numero di pensioni liquidate per categoria, anno di decorrenza ed area geografica

Rilevazione al 2/10/2019

Aree Geografiche (*)	Vecchiaia (1)	Anzianità/ Anticipate	Invaldità	Superstiti	Complesso
Decorrenti 2018					
Nord - Ovest	8.189	37.221	7.095	35.145	87.650
Nord - Est	5.708	25.183	5.335	20.138	56.364
Centro	9.622	15.240	6.589	20.707	52.158
Sud ed Isole	20.766	13.109	15.718	36.736	86.329
Totale	44.285	90.753	34.737	112.726	282.501
<i>di cui: Decorrenti gennaio - settembre 2018</i>					
Nord - Ovest	6.230	27.915	5.137	26.806	66.088
Nord - Est	4.247	18.810	3.895	15.390	42.342
Centro	7.098	11.381	4.821	16.075	39.375
Sud ed Isole	15.290	9.780	11.502	28.348	64.920
Totale	32.865	67.886	25.355	86.619	212.725
Decorrenti gennaio - settembre 2019					
Nord - Ovest	4.203	31.258	4.493	24.161	64.115
Nord - Est	2.694	20.881	3.446	13.675	40.696
Centro	4.252	18.380	4.126	14.063	40.821
Sud ed Isole	8.264	22.483	9.019	25.442	65.208
Totale	19.413	93.002	21.084	77.341	210.840

(*) L'area Nord- Ovest comprende: Piemonte, Valle d'Aosta, Lombardia e Liguria.

L'area Nord- Est comprende: Trentino-Alto Adige, Veneto, Friuli-Venezia Giulia e Emilia-Romagna.

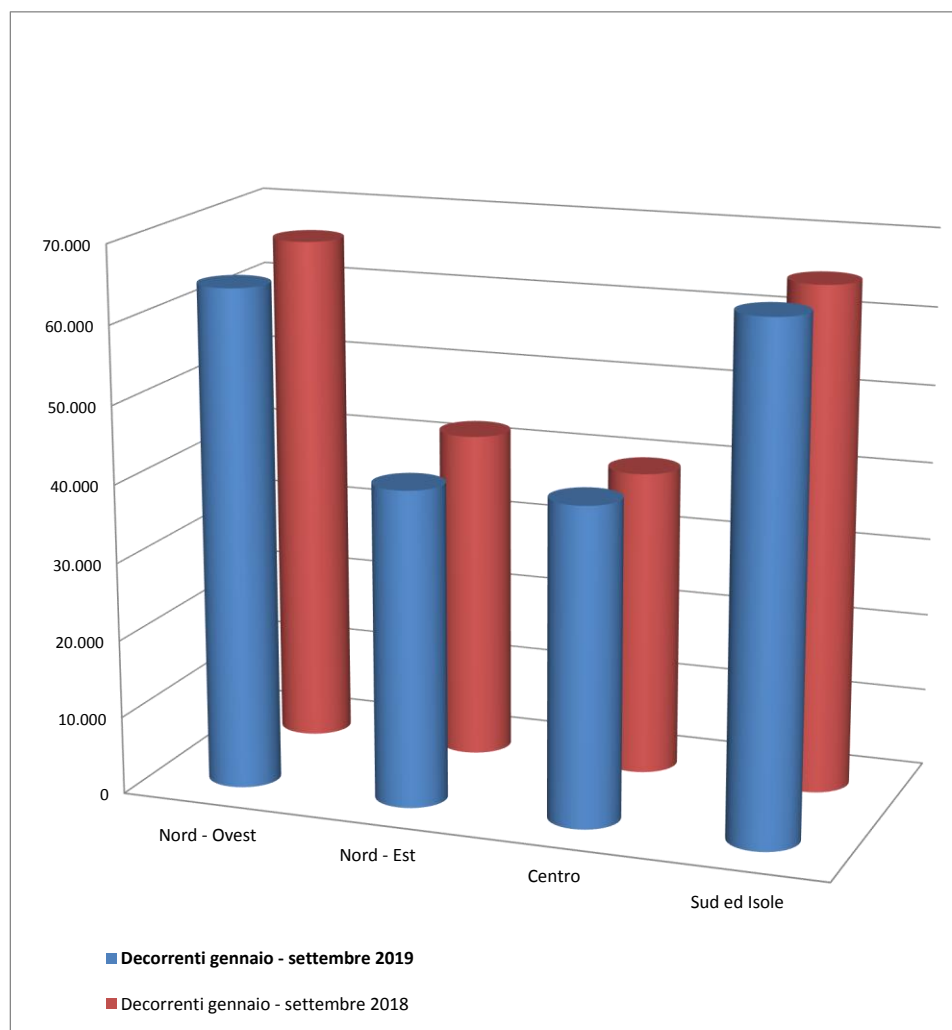
L'area Centro comprende: Toscana, Umbria, Marche e Lazio.

L'area Sud ed Isole comprende: Abruzzo, Molise, Campania, Puglia, Basilicata, Calabria, Sicilia e Sardegna.

(1) Compresi i prepensionamenti

FONDO PENSIONI LAVORATORI DIPENDENTI compresi ex Enti creditizi
(al netto delle contabilità separate)

Distribuzione delle pensioni liquidate per ripartizione territoriale



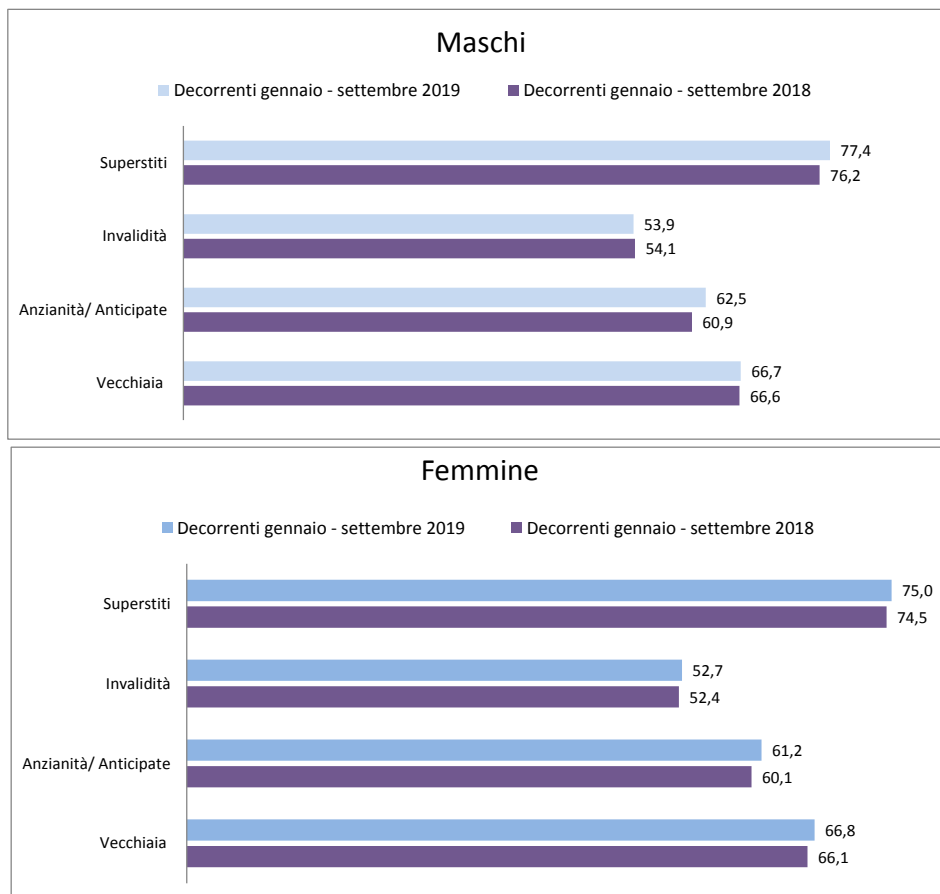
Età media alla decorrenza delle pensioni liquidate per categoria, anno di decorrenza e sesso
Rilevazione al 2/10/2019
(età in anni compiuti)

Sesso	Vecchiaia (1)	Anzianità/ Anticipate	Invalidità	Superstiti	Complesso
Decorrenti 2018					
Maschi	66,6	60,9	54,1	76,3	63,6
Femmine	66,1	60,1	52,4	74,4	69,0
Totale	66,5	60,7	53,5	74,8	66,3
<i>di cui: Decorrenti gennaio - settembre 2018</i>					
Maschi	66,6	60,9	54,1	76,2	63,7
Femmine	66,1	60,1	52,4	74,5	69,2
Totale	66,5	60,6	53,5	74,8	66,4
Decorrenti gennaio - settembre 2019					
Maschi	66,7	62,5	53,9	77,4	64,0
Femmine	66,8	61,2	52,7	75,0	69,2
Totale	66,8	62,2	53,4	75,4	66,6

(1) Compresi i prepensionamenti

FONDO PENSIONI LAVORATORI DIPENDENTI compresi ex Enti creditizi
(al netto delle contabilità separate)

Età media alla decorrenza delle pensioni liquidate per sesso



COLTIVATORI DIRETTI MEZZADRI E COLONI

NOTA BENE:

I dati esposti si riferiscono all'intera gestione dei Coltivatori Diretti Mezzadri e Coloni: nella categoria di pensione Superstiti sono quindi compresi i trattamenti liquidati ai superstiti di pensionato che si riferiscono alle posizioni pensionistiche ante 1989, a prescindere dal carico contabile di riferimento.

Distribuzione delle pensioni liquidate per trimestre di decorrenza e categoria (*)

Rilevazione al 2/10/2019

(numeri in unità - importi medi mensili alla decorrenza in unità di euro)

Trimestre di decorrenza	Vecchiaia		Anzianità/Anticipate		Invalidità		Superstiti		Complesso	
	Numero	Importo medio	Numero	Importo medio	Numero	Importo medio	Numero	Importo medio	Numero	Importo medio
<u>ANNO 2018</u>										
I° trimestre	1.055	613	2.371	1.214	428	599	5.147	451	9.001	678
II° trimestre	1.018	607	2.315	1.144	456	590	4.686	457	8.475	669
III° trimestre	1.331	580	2.082	1.203	374	609	4.159	467	7.946	685
IV° trimestre	2.164	583	3.625	1.056	371	577	4.194	466	10.354	701
Totale	5.568	592	10.393	1.141	1.629	594	18.186	459	35.776	684
<u>ANNO 2019</u>										
I° trimestre	856	559	1.671	1.176	361	577	4.965	471	7.853	636
II° trimestre	145	395	3.123	1.033	335	576	4.282	476	7.885	700
III° trimestre	1.608	598	1.837	1.180	222	540	3.366	487	7.033	695
IV° trimestre	-	-	-	-	-	-	-	-	-	-
Totale	2.609	574	6.631	1.109	918	568	12.613	477	22.771	676

(*)Nei dati esposti sono compresi i trattamenti liquidati in regime di salvaguardia

Numero di pensioni liquidate per categoria, anno di decorrenza e classe d'età

Rilevazione al 2/10/2019

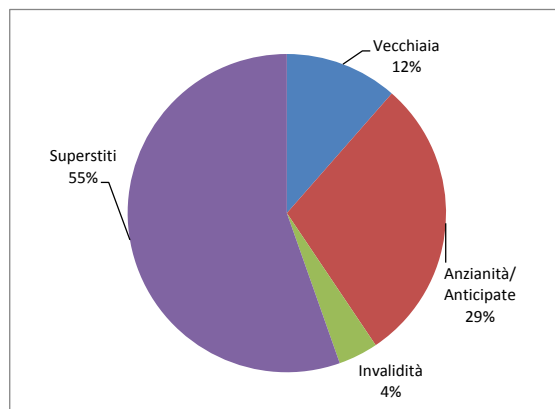
<i>Classi di età</i> (*)	<i>Vecchiaia</i>	<i>Anzianità/ Anticipate</i>	<i>Invalità</i>	<i>Superstiti</i>	<i>Complesso</i>
Decorrenti 2018					
fino a 54	0	2	569	531	1.102
55-59	1	4.549	504	476	5.530
60-64	73	5.296	479	795	6.643
65-67	4.938	546	68	753	6.305
68 e oltre	556	0	9	15.631	16.196
<i>Totale</i>	5.568	10.393	1.629	18.186	35.776
<i>Età media alla dec.</i>	67,5	60,6	56,6	77,8	70,3
<i>di cui: Decorrenti gennaio - settembre 2018</i>					
fino a 54	0	2	445	418	865
55-59	1	2.987	384	371	3.743
60-64	60	3.406	374	596	4.436
65-67	2.918	373	48	585	3.924
68 e oltre	425	0	7	12.022	12.454
<i>Totale</i>	3.404	6.768	1.258	13.992	25.422
<i>Età media alla dec.</i>	67,8	60,6	56,6	77,8	70,8
Decorrenti gennaio - settembre 2019					
fino a 54	0	0	321	307	628
55-59	0	1.567	296	283	2.146
60-64	7	4.204	255	533	4.999
65-67	2.310	860	41	483	3.694
68 e oltre	292	0	5	11.007	11.304
<i>Totale</i>	2.609	6.631	918	12.613	22.771
<i>Età media alla dec.</i>	68,0	62,0	56,5	78,1	71,4

(*) Età in anni compiuti alla decorrenza

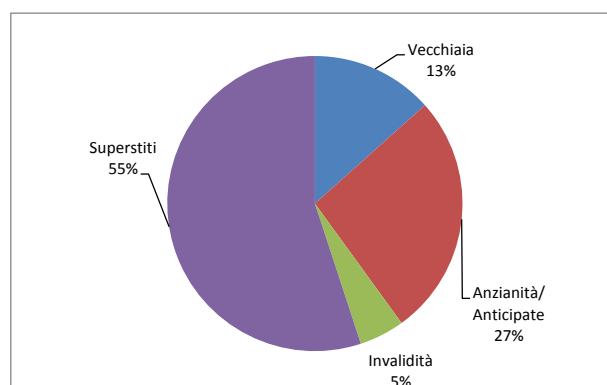
COLTIVATORI DIRETTI MEZZADRI E COLONI

Distribuzione percentuale delle pensioni liquidate per categoria

Decorrenti gennaio - settembre 2019



Decorrenti gennaio - settembre 2018



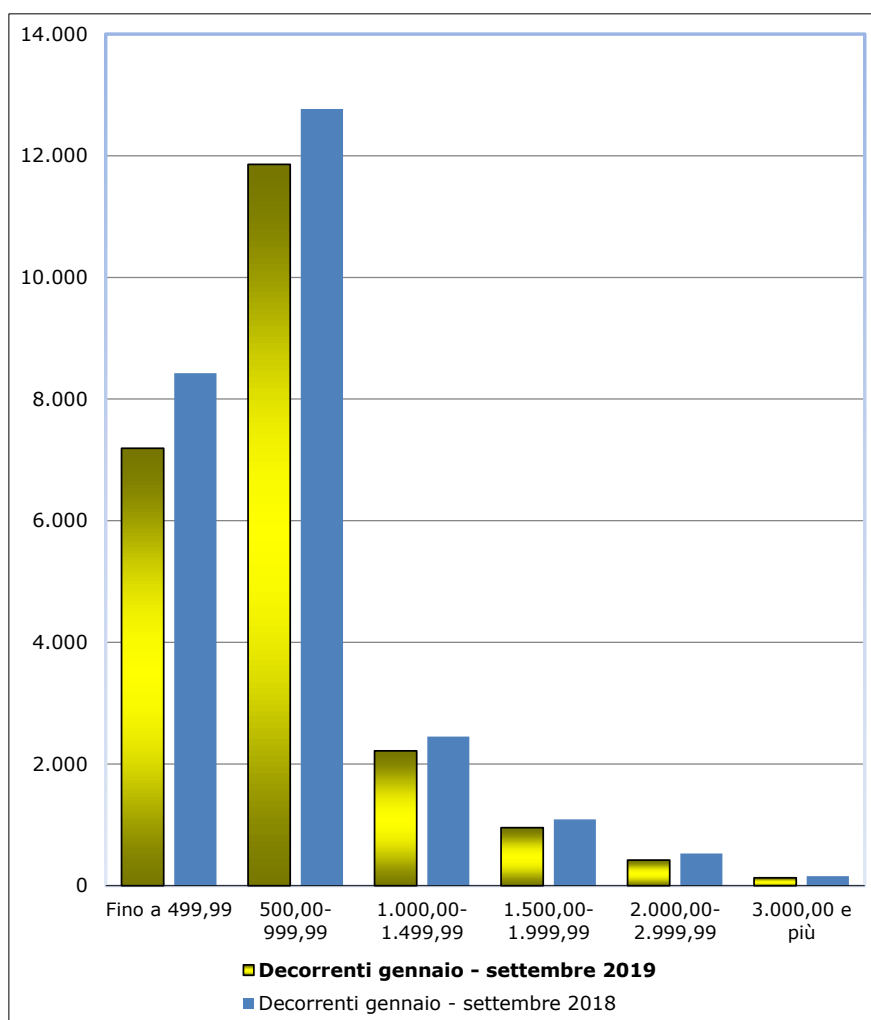
Numero di pensioni liquidate per categoria, anno di decorrenza e classe d'importo

Rilevazione al 2/10/2019

<i>Classi di importo mensile alla decorrenza in euro</i>	<i>Vecchiaia</i>	<i>Anzianità/ Anticipate</i>	<i>Invalità</i>	<i>Superstiti</i>	<i>Complesso</i>
Decorrenti 2018					
Fino a 499,99	1.263	108	397	9.240	11.008
500,00-999,99	3.730	5.481	1.060	8.538	18.809
1.000,00-1.499,99	441	2.610	148	350	3.549
1.500,00-1.999,99	80	1.299	21	47	1.447
2.000,00-2.999,99	39	674	2	11	726
3.000,00 e più	15	221	1	0	237
<i>Totale</i>	5.568	10.393	1.629	18.186	35.776
<i>di cui: Decorrenti gennaio - settembre 2018</i>					
Fino a 499,99	821	80	291	7.233	8.425
500,00-999,99	2.189	3.296	839	6.443	12.767
1.000,00-1.499,99	303	1.763	111	274	2.451
1.500,00-1.999,99	55	985	15	37	1.092
2.000,00-2.999,99	28	494	2	5	529
3.000,00 e più	8	150	0	0	158
<i>Totale</i>	3.404	6.768	1.258	13.992	25.422
Decorrenti gennaio - settembre 2019					
Fino a 499,99	625	160	226	6.180	7.191
500,00-999,99	1.754	3.414	615	6.075	11.858
1.000,00-1.499,99	171	1.682	65	299	2.217
1.500,00-1.999,99	33	860	10	51	954
2.000,00-2.999,99	19	393	2	7	421
3.000,00 e più	7	122	0	1	130
<i>Totale</i>	2.609	6.631	918	12.613	22.771

COLTIVATORI DIRETTI MEZZADRI E COLONI

Distribuzione delle pensioni liquidate per classe di importo mensile alla decorrenza in euro



Numero di pensioni liquidate per categoria, anno di decorrenza e regime di liquidazione

Rilevazione al 2/10/2019

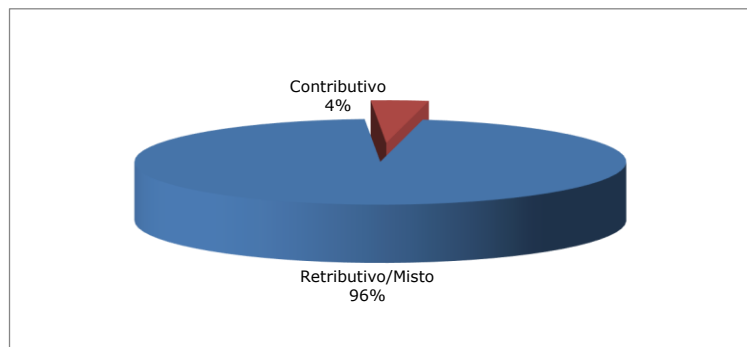
Regime (*)	Vecchiaia	Anzianità/ Anticipate	Invaldità	Superstiti	Complesso
Decorrenti 2018					
Retributivo/Misto	5.378	10.272	1.518	18.123	35.291
Contributivo	190	121	111	63	485
Totale	5.568	10.393	1.629	18.186	35.776
<i>di cui: Decorrenti gennaio - settembre 2018</i>					
Retributivo/Misto	3.258	6.658	1.180	13.945	25.041
Contributivo	146	110	78	47	381
Totale	3.404	6.768	1.258	13.992	25.422
Decorrenti gennaio - settembre 2019					
Retributivo/Misto	2.501	6.004	836	12.566	21.907
Contributivo	108	627	82	47	864
Totale	2.609	6.631	918	12.613	22.771

(*) Il regime si riferisce al metodo di calcolo della pensione: nel sistema contributivo sono comprese quindi sia le pensioni liquidate in regime contributivo puro (cioè di coloro che hanno la prima contribuzione accreditata dopo il 31 dicembre 1995 - art. 1, c.6 della legge 335/1995), sia quelle relative a coloro che pur essendo nel regime misto hanno esercitato la facoltà di opzione per il sistema contributivo (art. 1, c. 23 della legge 335/1995), oltre a quelle delle lavoratrici che hanno esercitato la cosiddetta opzione-donna (art. 1, c. 9 della legge 243/2004).

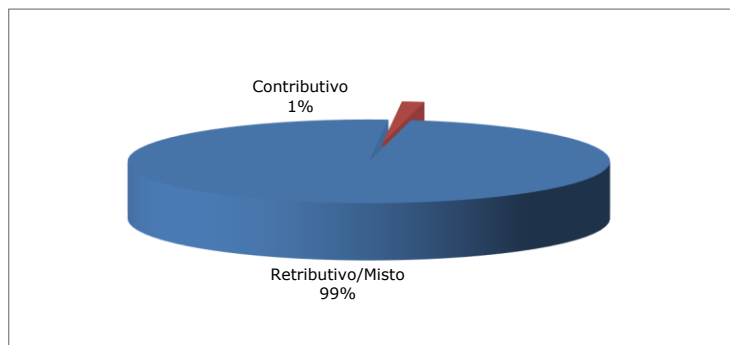
COLTIVATORI DIRETTI MEZZADRI E COLONI

Distribuzione percentuale delle pensioni liquidate
per regime di liquidazione

Decorrenti gennaio - settembre 2019



Decorrenti gennaio - settembre 2018



Numero di pensioni liquidate per categoria, anno di decorrenza e sesso

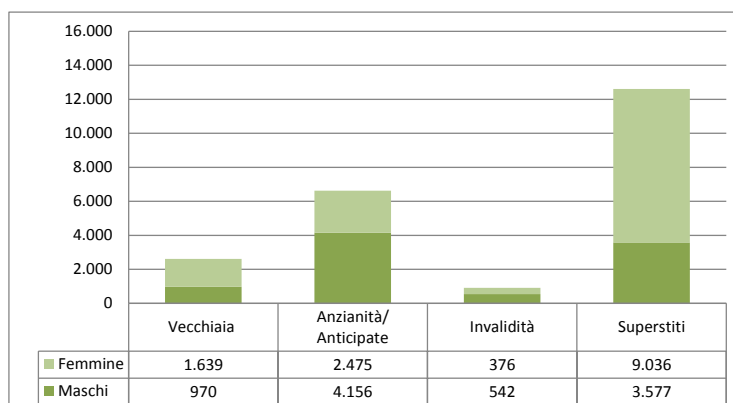
Rilevazione al 2/10/2019

Sesso	Vecchiaia	Anzianità/ Anticipate	Invalidità	Superstiti	Complesso
Decorrenti 2018					
Maschi	3.411	6.870	969	5.460	16.710
Femmine	2.157	3.523	660	12.726	19.066
Totale	5.568	10.393	1.629	18.186	35.776
<i>di cui: Decorrenti gennaio - settembre 2018</i>					
Maschi	2.554	4.389	750	4.127	11.820
Femmine	850	2.379	508	9.865	13.602
Totale	3.404	6.768	1.258	13.992	25.422
Decorrenti gennaio - settembre 2019					
Maschi	970	4.156	542	3.577	9.245
Femmine	1.639	2.475	376	9.036	13.526
Totale	2.609	6.631	918	12.613	22.771

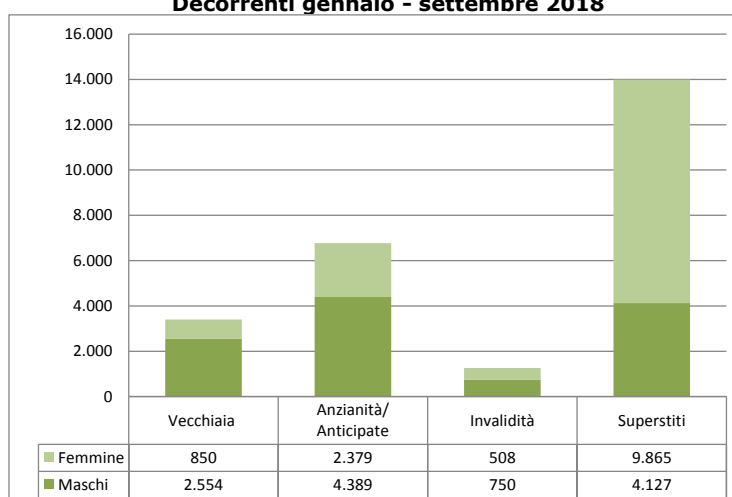
COLTIVATORI DIRETTI MEZZADRI E COLONI

Distribuzione percentuale delle pensioni liquidate per sesso e categoria

Decorrenti gennaio - settembre 2019



Decorrenti gennaio - settembre 2018



Numero di pensioni liquidate per categoria, anno di decorrenza ed area geografica

Rilevazione al 2/10/2019

Aree Geografiche (*)	Vecchiaia	Anzianità/ Anticipate	Invalidità	Superstiti	Complesso
Decorrenti 2018					
Nord - Ovest	764	2.681	275	3.406	7.126
Nord - Est	924	4.138	316	4.681	10.059
Centro	1.180	1.556	304	4.054	7.094
Sud ed Isole	2.700	2.018	734	6.045	11.497
<i>Totale</i>	5.568	10.393	1.629	18.186	35.776
<i>di cui: Decorrenti gennaio - settembre 2018</i>					
Nord - Ovest	440	1.763	206	2.670	5.079
Nord - Est	558	2.753	251	3.548	7.110
Centro	710	1.072	235	3.092	5.109
Sud ed Isole	1.696	1.180	566	4.682	8.124
<i>Totale</i>	3.404	6.768	1.258	13.992	25.422
Decorrenti gennaio - settembre 2019					
Nord - Ovest	419	1.538	141	2.415	4.513
Nord - Est	459	2.078	185	3.154	5.876
Centro	596	1.136	178	2.822	4.732
Sud ed Isole	1.135	1.879	414	4.222	7.650
<i>Totale</i>	2.609	6.631	918	12.613	22.771

(*) L'area Nord- Ovest comprende: Piemonte, Valle d'Aosta, Lombardia e Liguria.

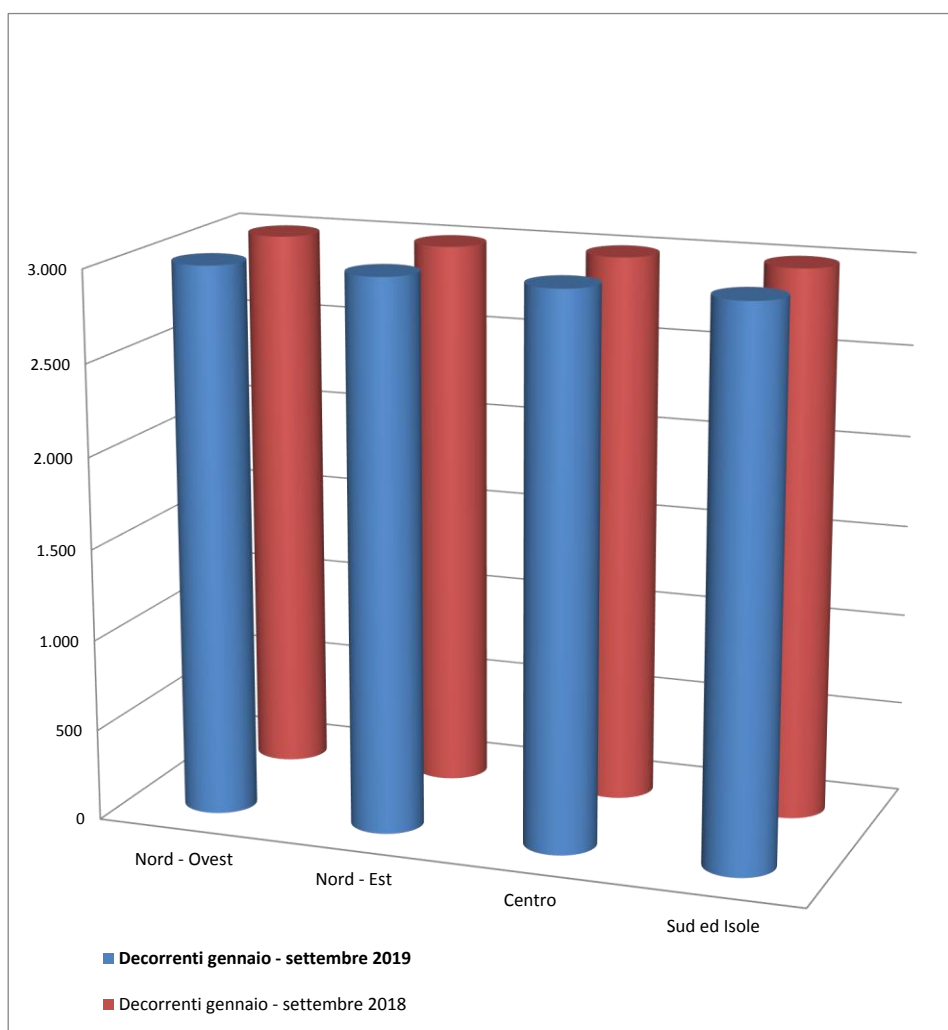
L'area Nord- Est comprende: Trentino-Alto Adige, Veneto, Friuli-Venezia Giulia e Emilia-Romagna.

L'area Centro comprende: Toscana, Umbria, Marche e Lazio.

L'area Sud ed Isole comprende: Abruzzo, Molise, Campania, Puglia, Basilicata, Calabria, Sicilia e Sardegna.

COLTIVATORI DIRETTI MEZZADRI E COLONI

Distribuzione delle pensioni liquidate per ripartizione territoriale



Età media alla decorrenza delle pensioni liquidate per categoria, anno di decorrenza e sesso

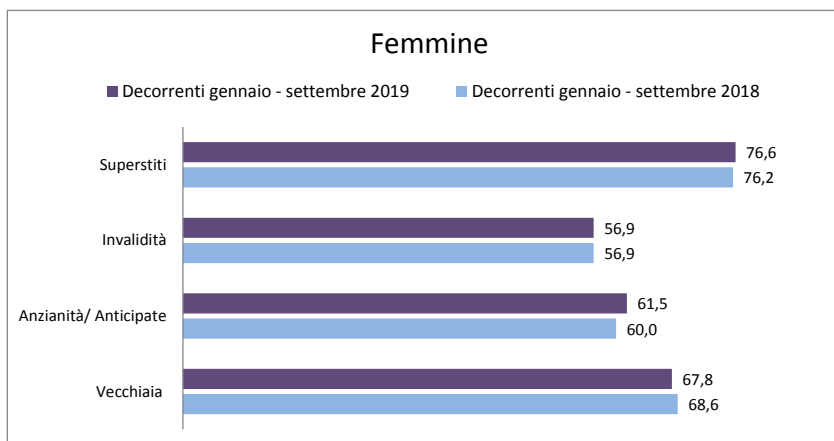
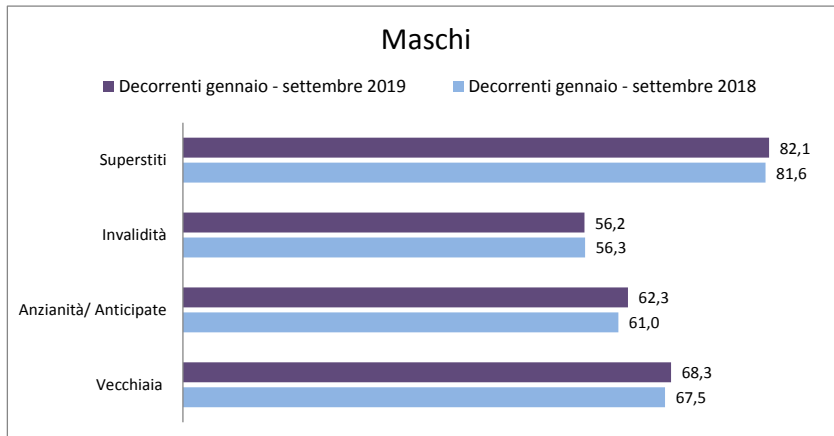
Rilevazione al 2/10/2019

(età in anni compiuti)

Sesso	Vecchiaia	Anzianità/ Anticipate	Invalidità	Superstiti	Complesso
Decorrenti 2018					
Maschi	67,5	61,0	56,3	81,6	68,8
Femmine	67,6	60,0	57,0	76,2	71,6
Totale	67,5	60,6	56,6	77,8	70,3
<i>di cui: Decorrenti gennaio - settembre 2018</i>					
Maschi	67,5	61,0	56,3	81,6	69,3
Femmine	68,6	60,0	56,9	76,2	72,2
Totale	67,8	60,6	56,6	77,8	70,8
Decorrenti gennaio - settembre 2019					
Maschi	68,3	62,3	56,2	82,1	70,2
Femmine	67,8	61,5	56,9	76,6	72,2
Totale	68,0	62,0	56,5	78,1	71,4

COLTIVATORI DIRETTI MEZZADRI E COLONI

Età media alla decorrenza delle pensioni liquidate per sesso



ARTIGIANI

Distribuzione delle pensioni liquidate per trimestre di decorrenza e categoria (*)

Rilevazione al 2/10/2019

(numeri in unità - importi medi mensili alla decorrenza in unità di euro)

Trimestre di decorrenza	Vecchiaia		Anzianità/Anticipate		Invalidità		Superstiti		Complesso	
	Numero	Importo medio	Numero	Importo medio	Numero	Importo medio	Numero	Importo medio	Numero	Importo medio
<u>ANNO 2018</u>										
I° trimestre	4.055	913	7.396	1.579	1.762	747	7.323	589	20.536	1.023
II° trimestre	3.983	913	6.545	1.571	1.730	736	6.537	596	18.795	1.016
III° trimestre	4.460	889	6.729	1.586	1.466	740	6.017	601	18.672	1.036
IV° trimestre	5.721	875	7.464	1.576	1.687	728	6.348	602	21.220	1.028
Totale	18.219	895	28.134	1.578	6.645	737	26.225	597	79.223	1.026
<u>ANNO 2019</u>										
I° trimestre	2.135	871	4.055	1.554	1.451	723	7.299	610	14.940	914
II° trimestre	261	695	13.928	1.411	1.404	684	6.377	608	21.970	1.123
III° trimestre	4.314	864	7.501	1.543	854	695	5.153	619	17.822	1.071
IV° trimestre	-	-	-	-	-	-	-	-	-	-
Totale	6.710	860	25.484	1.472	3.709	702	18.829	612	54.732	1.049

(*)Nei dati esposti sono compresi i trattamenti liquidati in regime di salvaguardia

Numero di pensioni liquidate per categoria, anno di decorrenza e classe d'età

Rilevazione al 2/10/2019

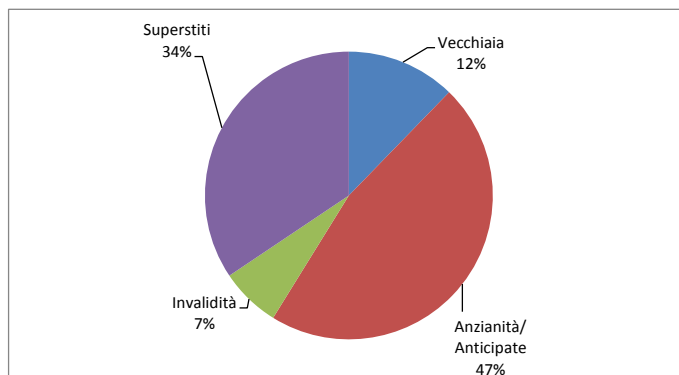
<i>Classi di età</i> (*)	<i>Vecchiaia</i>	<i>Anzianità/ Anticipate</i>	<i>Invaldità</i>	<i>Superstiti</i>	<i>Complesso</i>
Decorrenti 2018					
fino a 54	0	10	2.502	1.922	4.434
55-59	0	10.685	2.098	1.438	14.221
60-64	125	15.576	1.810	2.318	19.829
65-67	17.478	1.863	222	1.876	21.439
68 e oltre	616	0	13	18.671	19.300
<i>Totale</i>	18.219	28.134	6.645	26.225	79.223
<i>Età media alla dec.</i>	66,8	61,1	55,9	72,2	65,7
<i>di cui: Decorrenti gennaio - settembre 2018</i>					
fino a 54	0	9	1.845	1.475	3.329
55-59	0	7.830	1.581	1.094	10.505
60-64	110	11.487	1.370	1.744	14.711
65-67	11.915	1.344	151	1.428	14.838
68 e oltre	473	0	11	14.136	14.620
<i>Totale</i>	12.498	20.670	4.958	19.877	58.003
<i>Età media alla dec.</i>	66,8	61,1	55,9	72,2	65,7
Decorrenti gennaio - settembre 2019					
fino a 54	0	2	1.448	1.168	2.618
55-59	0	4.490	1.173	909	6.572
60-64	20	16.999	899	1.454	19.372
65-67	6.273	3.993	178	1.332	11.776
68 e oltre	417	0	11	13.966	14.394
<i>Totale</i>	6.710	25.484	3.709	18.829	54.732
<i>Età media alla dec.</i>	67,2	62,5	55,8	73,1	66,3

(*) Età in anni compiuti alla decorrenza

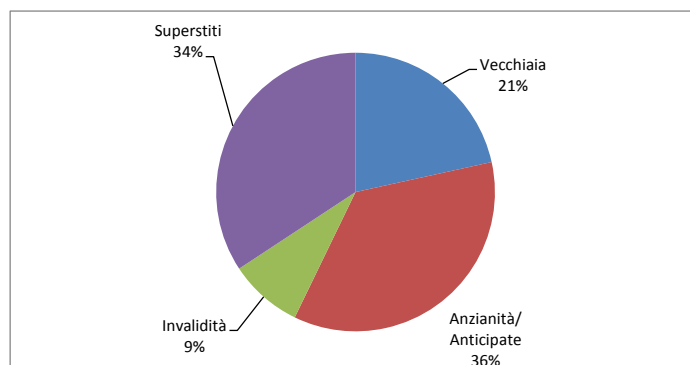
ARTIGIANI

Distribuzione percentuale delle pensioni liquidate per categoria

Decorrenti gennaio - settembre 2019



Decorrenti gennaio - settembre 2018



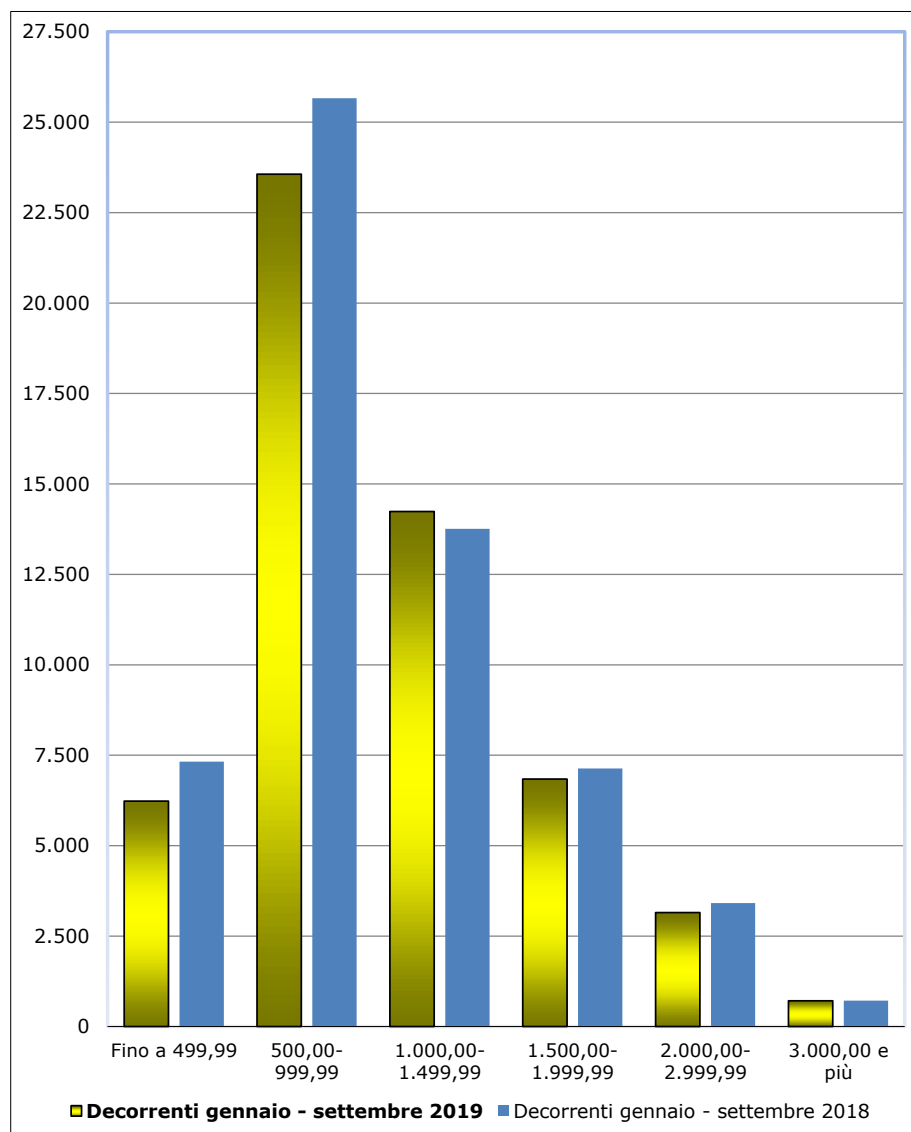
Numero di pensioni liquidate per categoria, anno di decorrenza e classe d'importo

Rilevazione al 2/10/2019

<i>Classi di importo mensile alla decorrenza in euro</i>	<i>Vecchiaia</i>	<i>Anzianità/ Anticipate</i>	<i>Invalidità</i>	<i>Superstiti</i>	<i>Complesso</i>
Decorrenti 2018					
Fino a 499,99	1.640	105	1.253	6.829	9.827
500,00-999,99	10.643	2.982	4.062	17.441	35.128
1.000,00-1.499,99	4.290	12.058	1.030	1.631	19.009
1.500,00-1.999,99	1.085	8.031	240	266	9.622
2.000,00-2.999,99	469	4.054	58	58	4.639
3.000,00 e più	92	904	2	0	998
<i>Totale</i>	18.219	28.134	6.645	26.225	79.223
<i>di cui: Decorrenti gennaio - settembre 2018</i>					
<i>Fino a 499,99</i>	1.087	82	911	5.244	7.324
<i>500,00-999,99</i>	7.241	2.196	3.035	13.191	25.663
<i>1.000,00-1.499,99</i>	3.025	8.750	784	1.197	13.756
<i>1.500,00-1.999,99</i>	736	6.016	184	198	7.134
<i>2.000,00-2.999,99</i>	350	2.973	42	47	3.412
<i>3.000,00 e più</i>	59	653	2	0	714
<i>Totale</i>	12.498	20.670	4.958	19.877	58.003
Decorrenti gennaio - settembre 2019					
Fino a 499,99	759	100	754	4.618	6.231
500,00-999,99	3.951	4.554	2.315	12.742	23.562
1.000,00-1.499,99	1.431	11.053	541	1.212	14.237
1.500,00-1.999,99	400	6.135	81	225	6.841
2.000,00-2.999,99	136	2.969	14	31	3.150
3.000,00 e più	33	673	4	1	711
<i>Totale</i>	6.710	25.484	3.709	18.829	54.732

ARTIGIANI

Distribuzione delle pensioni liquidate per classe di importo mensile alla decorrenza in euro



Numero di pensioni liquidate per categoria, anno di decorrenza e regime di liquidazione

Rilevazione al 2/10/2019

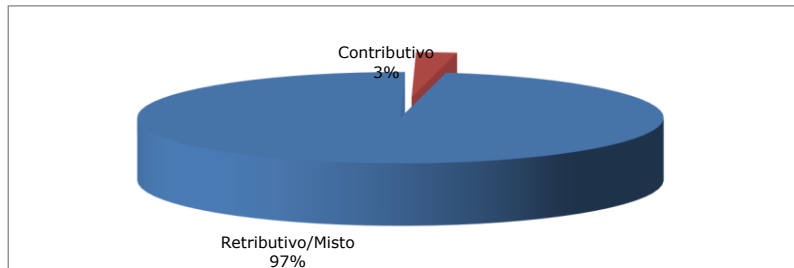
Regime (*)	Vecchiaia	Anzianità/ Anticipate	Invaldità	Superstiti	Complesso
Decorrenti 2018					
Retributivo/Misto	17.917	27.969	6.159	26.030	78.075
Contributivo	302	165	486	195	1.148
Totale	18.219	28.134	6.645	26.225	79.223
<i>di cui: Decorrenti gennaio - settembre 2018</i>					
Retributivo/Misto	12.270	20.509	4.599	19.734	57.112
Contributivo	228	161	359	143	891
Totale	12.498	20.670	4.958	19.877	58.003
Decorrenti gennaio - settembre 2019					
Retributivo/Misto	6.561	24.708	3.391	18.702	53.362
Contributivo	149	776	318	127	1.370
Totale	6.710	25.484	3.709	18.829	54.732

(*) Il regime si riferisce al metodo di calcolo della pensione: nel sistema contributivo sono comprese quindi sia le pensioni liquidate in regime contributivo puro (cioè di coloro che hanno la prima contribuzione accreditata dopo il 31 dicembre 1995 - art. 1, c.6 della legge 335/1995), sia quelle relative a coloro che pur essendo nel regime misto hanno esercitato la facoltà di opzione per il sistema contributivo (art. 1, c. 23 della legge 335/1995), oltre a quelle delle lavoratrici che hanno esercitato la cosiddetta opzione-donna (art. 1, c. 9 della legge 243/2004).

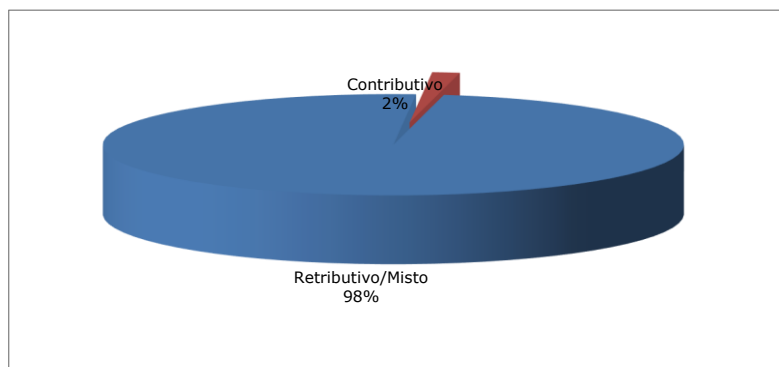
ARTIGIANI

Distribuzione percentuale delle pensioni liquidate
per regime di liquidazione

Decorrenti gennaio - settembre 2019



Decorrenti gennaio - settembre 2018



Numero di pensioni liquidate per categoria, anno di decorrenza e sesso

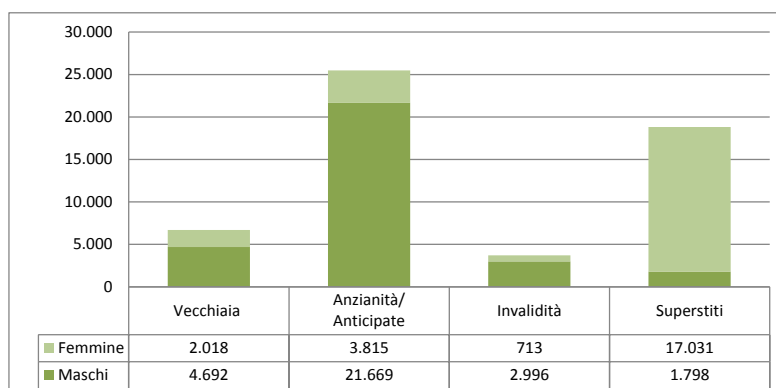
Rilevazione al 2/10/2019

<i>Sesso</i>	<i>Vecchiaia</i>	<i>Anzianità/ Anticipate</i>	<i>Invalidità</i>	<i>Superstiti</i>	<i>Complesso</i>
Decorrenti 2018					
Maschi	15.653	23.657	5.509	2.832	47.651
Femmine	2.566	4.477	1.136	23.393	31.572
Totale	18.219	28.134	6.645	26.225	79.223
<i>di cui: Decorrenti gennaio - settembre 2018</i>					
Maschi	11.513	17.338	4.090	2.158	35.099
Femmine	985	3.332	868	17.719	22.904
Totale	12.498	20.670	4.958	19.877	58.003
Decorrenti gennaio - settembre 2019					
Maschi	4.692	21.669	2.996	1.798	31.155
Femmine	2.018	3.815	713	17.031	23.577
Totale	6.710	25.484	3.709	18.829	54.732

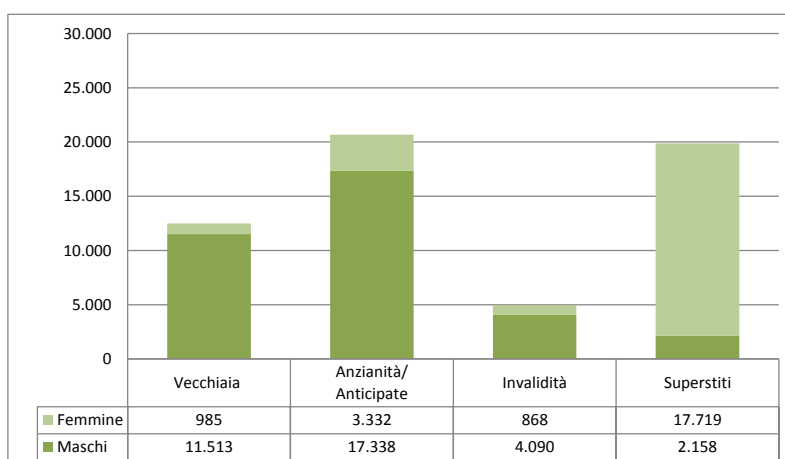
ARTIGIANI

Distribuzione percentuale delle pensioni liquidate
per sesso e categoria

Decorrenti gennaio - settembre 2019



Decorrenti gennaio - settembre 2018



Numero di pensioni liquidate per categoria, anno di decorrenza ed area geografica

Rilevazione al 2/10/2019

Aree Geografiche (*)	Vecchiaia	Anzianità/ Anticipate	Invalidità	Superstiti	Complesso
Decorrenti 2018					
Nord - Ovest	5.094	10.099	1.700	8.260	25.153
Nord - Est	3.360	9.646	1.526	6.355	20.887
Centro	3.693	5.075	1.397	5.444	15.609
Sud ed Isole	6.072	3.314	2.022	6.166	17.574
Totale	18.219	28.134	6.645	26.225	79.223
<i>di cui: Decorrenti gennaio - settembre 2018</i>					
Nord - Ovest	3.427	7.495	1.263	6.276	18.461
Nord - Est	2.248	7.046	1.107	4.776	15.177
Centro	2.497	3.707	1.047	4.114	11.365
Sud ed Isole	4.326	2.422	1.541	4.711	13.000
Totale	12.498	20.670	4.958	19.877	58.003
Decorrenti gennaio - settembre 2019					
Nord - Ovest	2.025	8.572	949	5.882	17.428
Nord - Est	1.415	7.366	835	4.580	14.196
Centro	1.346	4.935	837	3.990	11.108
Sud ed Isole	1.924	4.611	1.088	4.377	12.000
Totale	6.710	25.484	3.709	18.829	54.732

(*) L'area Nord- Ovest comprende: Piemonte, Valle d'Aosta, Lombardia e Liguria.

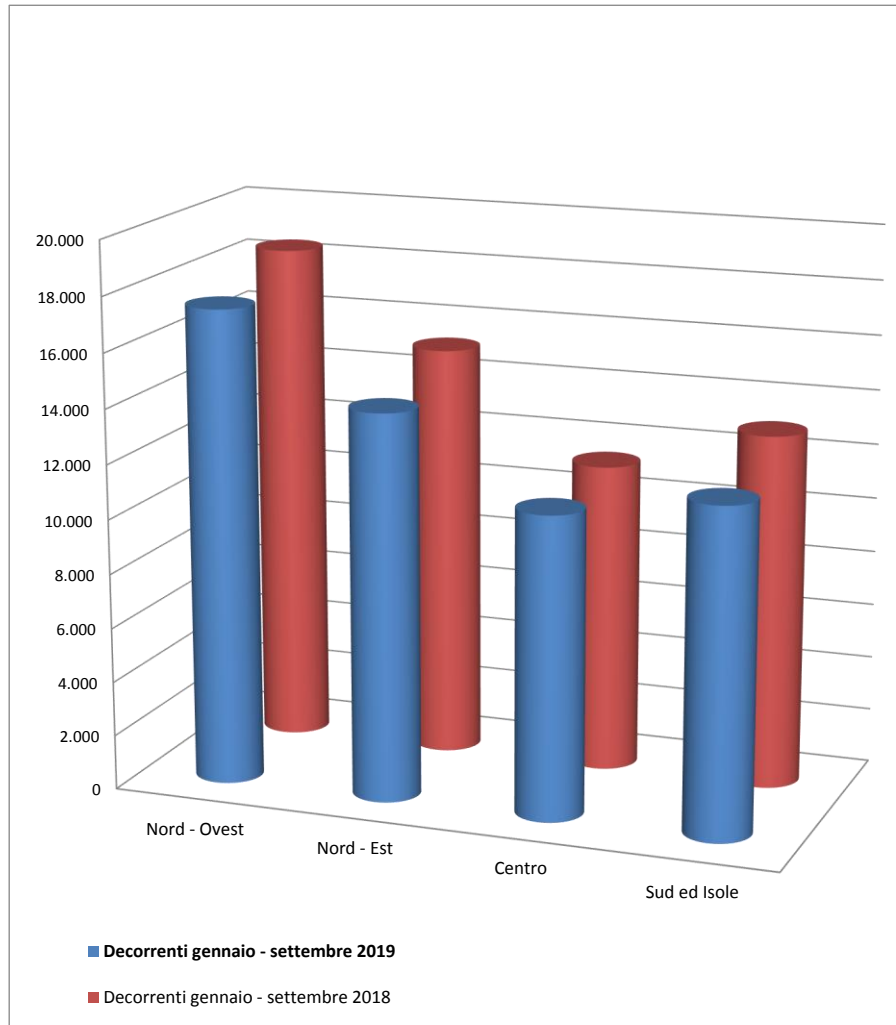
L'area Nord- Est comprende: Trentino-Alto Adige, Veneto, Friuli-Venezia Giulia e Emilia-Romagna.

L'area Centro comprende: Toscana, Umbria, Marche e Lazio.

L'area Sud ed Isole comprende: Abruzzo, Molise, Campania, Puglia, Basilicata, Calabria, Sicilia e Sardegna.

ARTIGIANI

Distribuzione delle pensioni liquidate per ripartizione territoriale



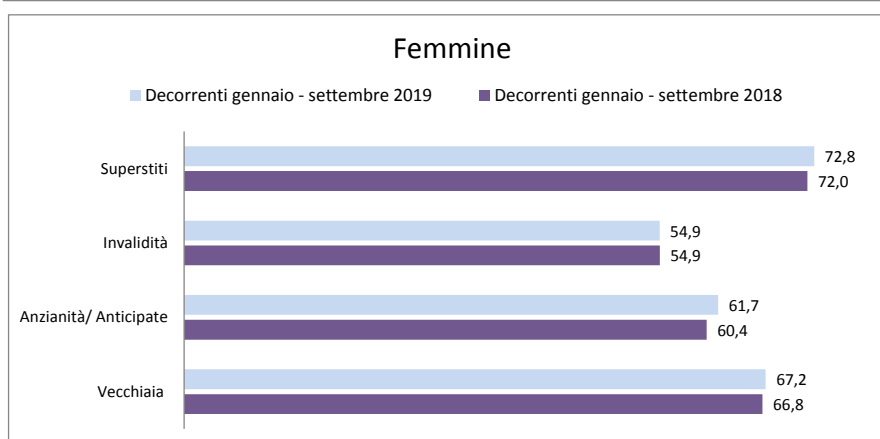
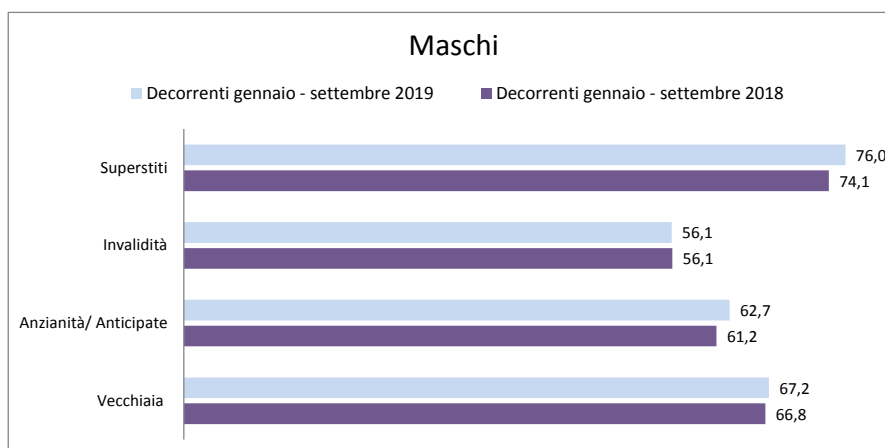
Età media alla decorrenza delle pensioni liquidate per categoria, anno di decorrenza e sesso

Rilevazione al 2/10/2019
(età in anni compiuti)

Sesso	Vecchiaia	Anzianità/ Anticipate	Invaldità	Superstiti	Complesso
Decorrenti 2018					
Maschi	66,8	61,2	56,1	74,4	63,2
Femmine	66,8	60,3	54,9	72,0	69,3
Totale	66,8	61,1	55,9	72,2	65,7
<i>di cui: Decorrenti gennaio - settembre 2018</i>					
Maschi	66,8	61,2	56,1	74,1	63,2
Femmine	66,8	60,4	54,9	72,0	69,4
Totale	66,8	61,1	55,9	72,2	65,7
Decorrenti gennaio - settembre 2019					
Maschi	67,2	62,7	56,1	76,0	63,5
Femmine	67,2	61,7	54,9	72,8	70,0
Totale	67,2	62,5	55,8	73,1	66,3

ARTIGIANI

Età media alla decorrenza delle pensioni liquidate per sesso



COMMERCIANTI

Distribuzione delle pensioni liquidate per trimestre di decorrenza e categoria (*)

Rilevazione al 2/10/2019

(numeri in unità - importi medi mensili alla decorrenza in unità di euro)

Trimestre di decorrenza	Vecchiaia (1)		Anzianità/Anticipate		Invalidità		Superstiti		Complesso	
	Numero	Importo medio	Numero	Importo medio	Numero	Importo medio	Numero	Importo medio	Numero	Importo medio
ANNO 2018										
I° trimestre	4.312	999	4.762	1.672	1.465	702	5.587	556	16.126	1.017
II° trimestre	4.117	1.036	4.316	1.701	1.597	664	5.073	561	15.103	1.027
III° trimestre	4.848	957	4.507	1.724	1.238	677	4.625	564	15.218	1.042
IV° trimestre	6.953	914	4.943	1.659	1.587	693	4.687	564	18.170	1.007
Totale	20.230	967	18.528	1.688	5.887	684	19.972	561	64.617	1.022
ANNO 2019										
I° trimestre	2.641	901	2.723	1.573	1.266	673	5.274	566	11.904	882
II° trimestre	369	590	12.396	1.548	1.232	651	4.650	572	18.647	1.226
III° trimestre	5.256	915	5.822	1.609	784	664	3.561	580	15.423	1.087
IV° trimestre	-	-	-	-	-	-	-	-	-	-
Totale	8.266	896	20.941	1.568	3.282	663	13.485	572	45.974	1.090

(*)Nei dati esposti sono compresi i trattamenti liquidati in regime di salvaguardia

(1) Compresi i prepensionamenti

Numero di pensioni liquidate per categoria, anno di decorrenza e classe d'età

Rilevazione al 2/10/2019

<i>Classi di età</i> (*)	<i>Vecchiaia</i> (1)	<i>Anzianità/ Anticipate</i>	<i>Invalidità</i>	<i>Superstiti</i>	<i>Complesso</i>
Decorrenti 2018					
fino a 54	0	2	2.389	1.520	3.911
55-59	0	4.400	1.640	1.130	7.170
60-64	144	12.053	1.598	1.591	15.386
65-67	18.966	2.072	234	1.302	22.574
68 e oltre	1.120	1	26	14.429	15.576
<i>Totale</i>	20.230	18.528	5.887	19.972	64.617
<i>Età media alla dec.</i>	66,9	61,9	55,6	72,9	66,3
<i>di cui: Decorrenti gennaio - settembre 2018</i>					
fino a 54	0	2	1.747	1.198	2.947
55-59	0	3.253	1.192	843	5.288
60-64	126	8.887	1.185	1.249	11.447
65-67	12.308	1.442	158	998	14.906
68 e oltre	843	1	18	10.997	11.859
<i>Totale</i>	13.277	13.585	4.300	15.285	46.447
<i>Età media alla dec.</i>	67,0	61,9	55,6	72,8	66,3
Decorrenti gennaio - settembre 2019					
fino a 54	0	1	1.325	882	2.208
55-59	0	1.784	948	636	3.368
60-64	22	14.943	837	1.071	16.873
65-67	7.628	4.213	154	812	12.807
68 e oltre	616	0	18	10.084	10.718
<i>Totale</i>	8.266	20.941	3.282	13.485	45.974
<i>Età media alla dec.</i>	67,3	63,2	55,6	73,7	66,5

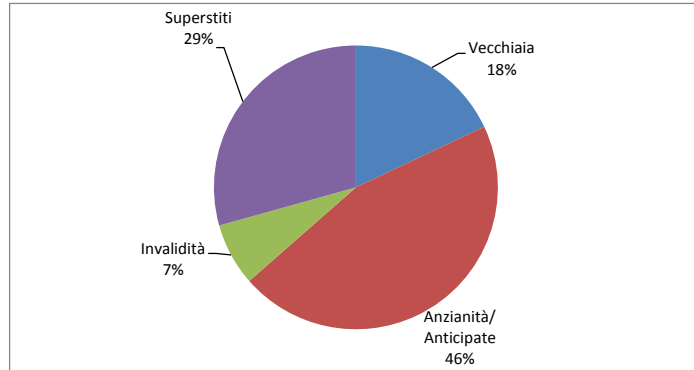
(*) Età in anni compiuti alla decorrenza

(1) Compresi i prepensionamenti

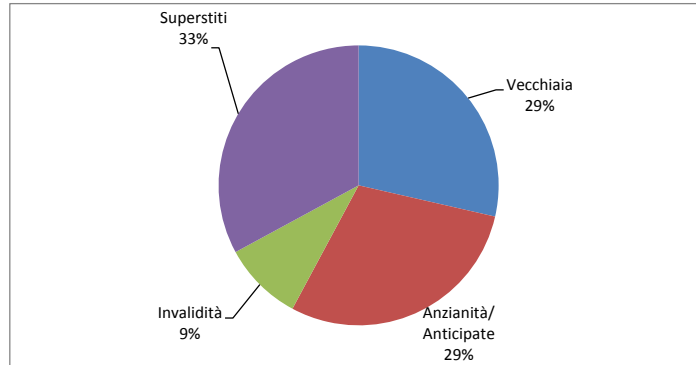
COMMERCianti

Distribuzione percentuale delle pensioni liquidate per categoria

Decorrenti gennaio - settembre 2019



Decorrenti gennaio - settembre 2018



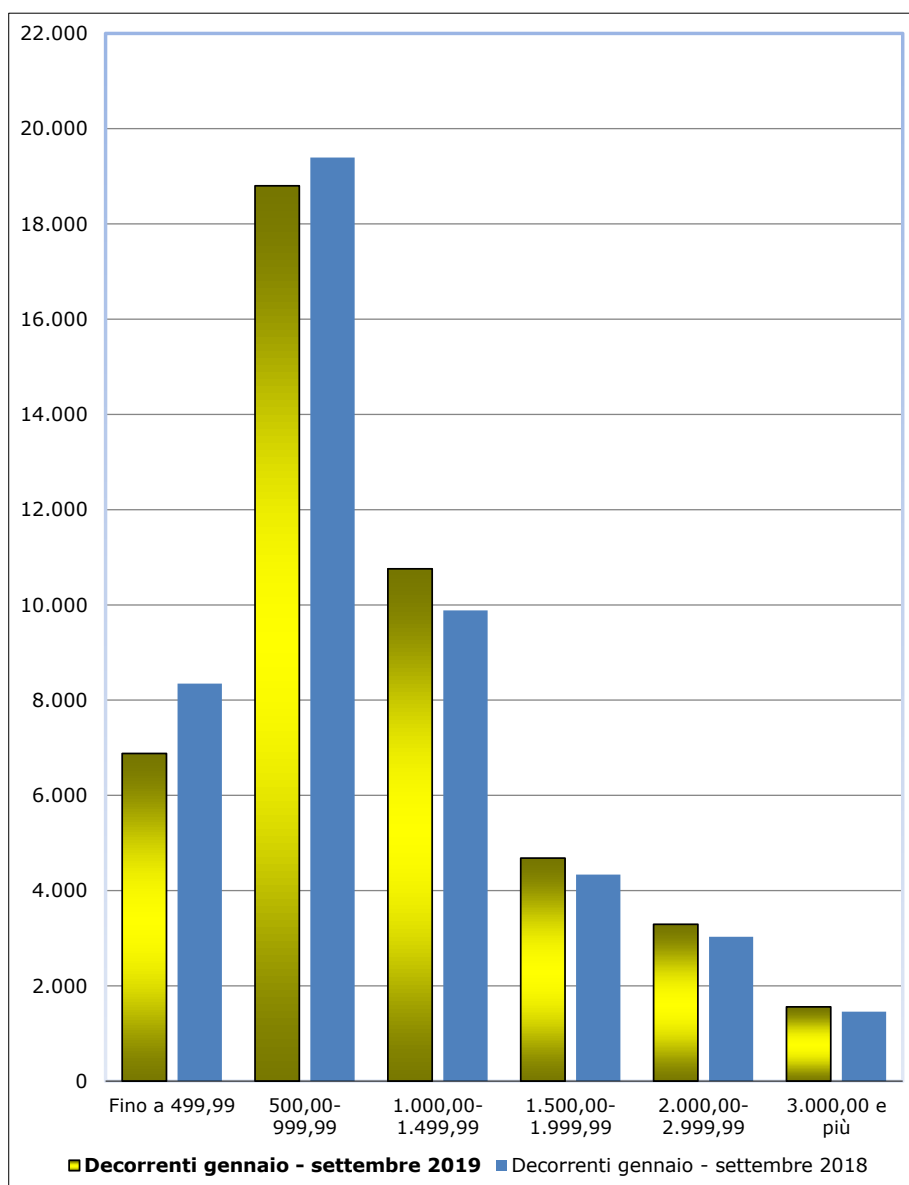
Numero di pensioni liquidate per categoria, anno di decorrenza e classe d'importo

Rilevazione al 2/10/2019

<i>Classi di importo mensile alla decorrenza in euro</i>	<i>Vecchiaia</i>	<i>Anzianità/ Anticipate</i>	<i>Invaldità</i>	<i>Superstiti</i>	<i>Complesso</i>
Decorrenti 2018					
Fino a 499,99	2.526	56	1.579	7.182	11.343
500,00-999,99	10.632	2.253	3.359	11.292	27.536
1.000,00-1.499,99	4.229	7.729	719	1.101	13.778
1.500,00-1.999,99	1.390	4.041	157	298	5.886
2.000,00-2.999,99	1.012	2.943	58	83	4.096
3.000,00 e più	441	1.506	15	16	1.978
<i>Totale</i>	20.230	18.528	5.887	19.972	64.617
<i>di cui: Decorrenti gennaio - settembre 2018</i>					
Fino a 499,99	1.603	40	1.142	5.560	8.345
500,00-999,99	6.731	1.616	2.467	8.581	19.395
1.000,00-1.499,99	2.932	5.603	519	829	9.883
1.500,00-1.999,99	993	2.991	117	238	4.339
2.000,00-2.999,99	710	2.211	42	66	3.029
3.000,00 e più	308	1.124	13	11	1.456
<i>Totale</i>	13.277	13.585	4.300	15.285	46.447
Decorrenti gennaio - settembre 2019					
Fino a 499,99	1.211	83	904	4.682	6.880
500,00-999,99	4.576	4.584	1.898	7.743	18.801
1.000,00-1.499,99	1.517	8.083	363	795	10.758
1.500,00-1.999,99	464	3.938	80	201	4.683
2.000,00-2.999,99	384	2.823	31	55	3.293
3.000,00 e più	114	1.430	6	9	1.559
<i>Totale</i>	8.266	20.941	3.282	13.485	45.974

COMMERCianti

Distribuzione delle pensioni liquidate per classe di importo mensile alla decorrenza in euro



Numero di pensioni liquidate per categoria, anno di decorrenza e regime di liquidazione

Rilevazione al 2/10/2019

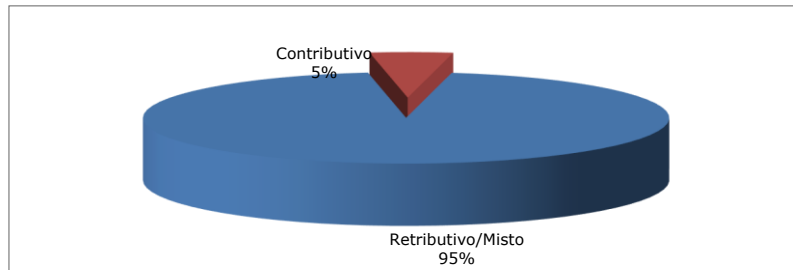
Regime (*)	Vecchiaia	Anzianità/ Anticipate	Invalità	Superstiti	Complesso
Decorrenti 2018					
Retributivo/Misto	19.385	18.202	5.217	19.677	62.481
Contributivo	845	326	670	295	2.136
Totale	20.230	18.528	5.887	19.972	64.617
<i>di cui: Decorrenti gennaio - settembre 2018</i>					
Retributivo/Misto	12.679	13.278	3.831	15.047	44.835
Contributivo	598	307	469	238	1.612
Totale	13.277	13.585	4.300	15.285	46.447
Decorrenti gennaio - settembre 2019					
Retributivo/Misto	7.849	19.646	2.828	13.304	43.627
Contributivo	417	1.295	454	181	2.347
Totale	8.266	20.941	3.282	13.485	45.974

(*) Il regime si riferisce al metodo di calcolo della pensione: nel sistema contributivo sono comprese quindi sia le pensioni liquidate in regime contributivo puro (cioè di coloro che hanno la prima contribuzione accreditata dopo il 31 dicembre 1995 - art. 1, c.6 della legge 335/1995), sia quelle relative a coloro che pur essendo nel regime misto hanno esercitato la facoltà di opzione per il sistema contributivo (art. 1, c. 23 della legge 335/1995), oltre a quelle delle lavoratrici che hanno esercitato la cosiddetta opzione-donna (art. 1, c. 9 della legge 243/2004).

COMMERCianti

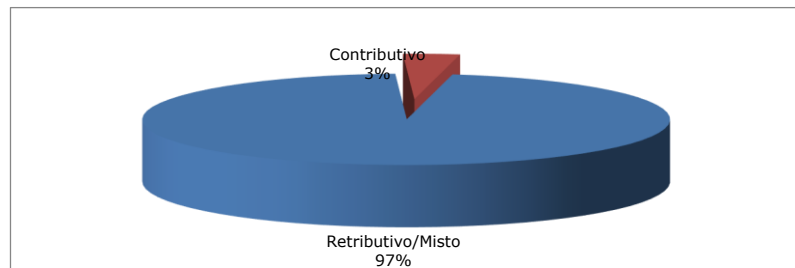
Distribuzione percentuale delle pensioni liquidate
per regime di liquidazione

Decorrenti gennaio - settembre 2019



Decorrenti gennaio - settembre 2018

Decorrenti 2018



Numero di pensioni liquidate per categoria, anno di decorrenza e sesso

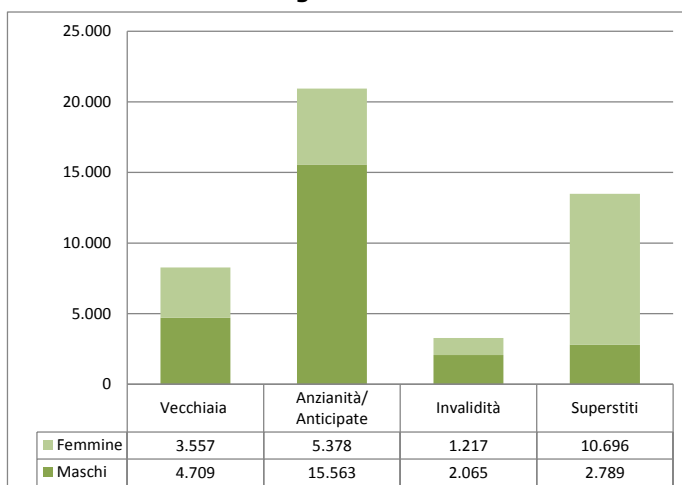
Rilevazione al 2/10/2019

Sesso	Vecchiaia	Anzianità/ Anticipate	Invalidità	Superstiti	Complesso
Decorrenti 2018					
Maschi	15.543	12.844	3.780	4.306	36.473
Femmine	4.687	5.684	2.107	15.666	28.144
Totale	20.230	18.528	5.887	19.972	64.617
<i>di cui: Decorrenti gennaio - settembre 2018</i>					
Maschi	11.385	9.438	2.745	3.292	26.860
Femmine	1.892	4.147	1.555	11.993	19.587
Totale	13.277	13.585	4.300	15.285	46.447
Decorrenti gennaio - settembre 2019					
Maschi	4.709	15.563	2.065	2.789	25.126
Femmine	3.557	5.378	1.217	10.696	20.848
Totale	8.266	20.941	3.282	13.485	45.974

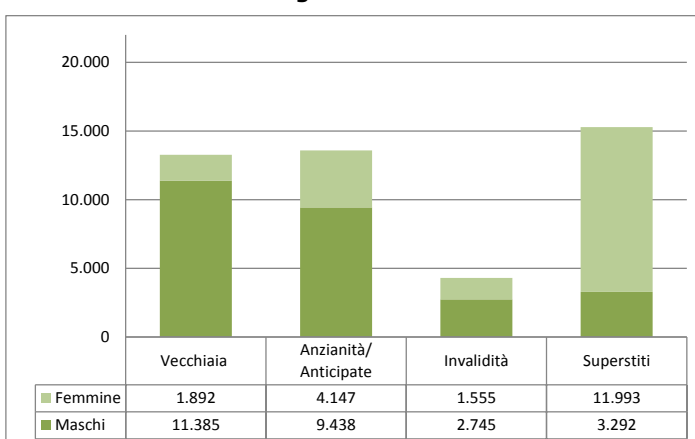
COMMERCianti

Distribuzione percentuale delle pensioni liquidate per sesso e categoria

Decorrenti gennaio - settembre 2019



Decorrenti gennaio - settembre 2018



Numero di pensioni liquidate per categoria, anno di decorrenza ed area geografica

Rilevazione al 2/10/2019

Aree Geografiche (*)	Vecchiaia	Anzianità/ Anticipate	Invalidità	Superstiti	Complesso
Decorrenti 2018					
Nord - Ovest	5.418	6.922	1.384	5.869	19.593
Nord - Est	4.083	6.495	1.212	4.728	16.518
Centro	4.358	3.058	1.273	3.950	12.639
Sud ed Isole	6.371	2.053	2.018	5.425	15.867
<i>Totale</i>	20.230	18.528	5.887	19.972	64.617
<i>di cui: Decorrenti gennaio - settembre 2018</i>					
Nord - Ovest	3.535	5.147	992	4.461	14.135
Nord - Est	2.625	4.742	892	3.592	11.851
Centro	2.814	2.262	927	3.028	9.031
Sud ed Isole	4.303	1.434	1.489	4.204	11.430
<i>Totale</i>	13.277	13.585	4.300	15.285	46.447
Decorrenti gennaio - settembre 2019					
Nord - Ovest	2.383	7.094	785	3.896	14.158
Nord - Est	1.798	6.050	672	3.051	11.571
Centro	1.788	4.104	695	2.873	9.460
Sud ed Isole	2.297	3.693	1.130	3.665	10.785
<i>Totale</i>	8.266	20.941	3.282	13.485	45.974

(*) L'area Nord- Ovest comprende: Piemonte, Valle d'Aosta, Lombardia e Liguria.

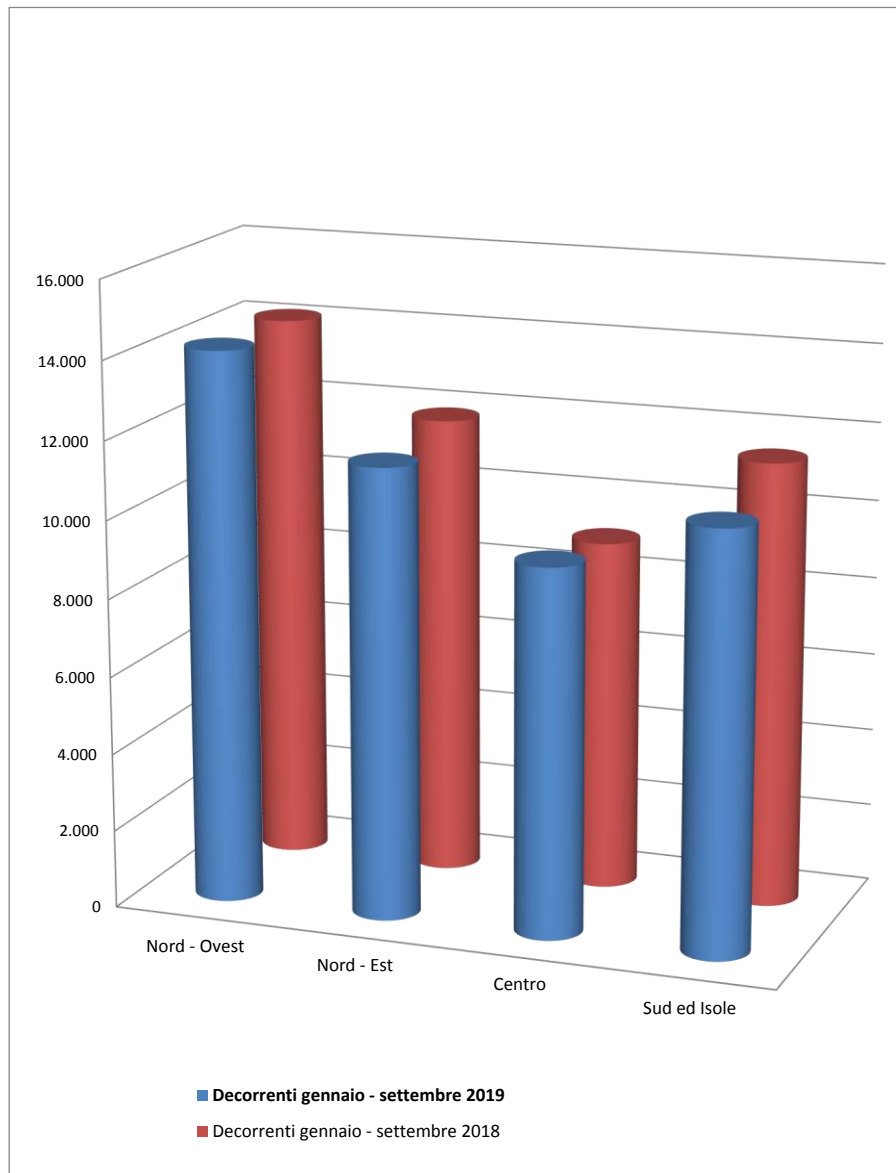
L'area Nord- Est comprende: Trentino-Alto Adige, Veneto, Friuli-Venezia Giulia e Emilia-Romagna.

L'area Centro comprende: Toscana, Umbria, Marche e Lazio.

L'area Sud ed Isole comprende: Abruzzo, Molise, Campania, Puglia, Basilicata, Calabria, Sicilia e Sardegna.

COMMERCianti

Distribuzione delle pensioni liquidate per ripartizione territoriale



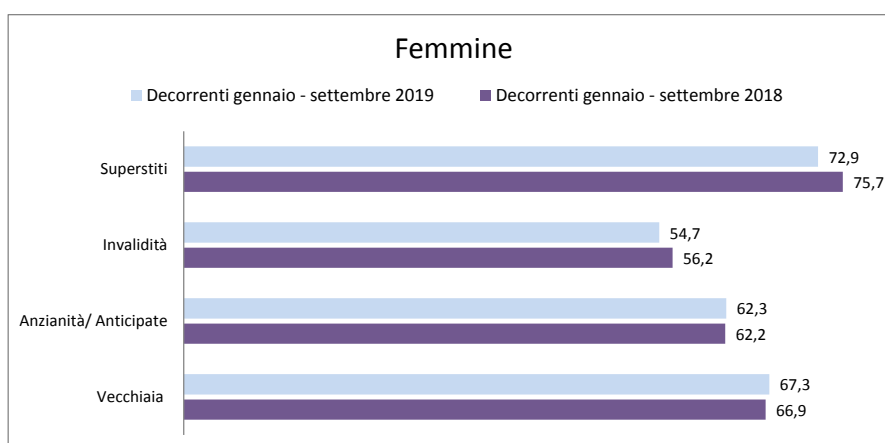
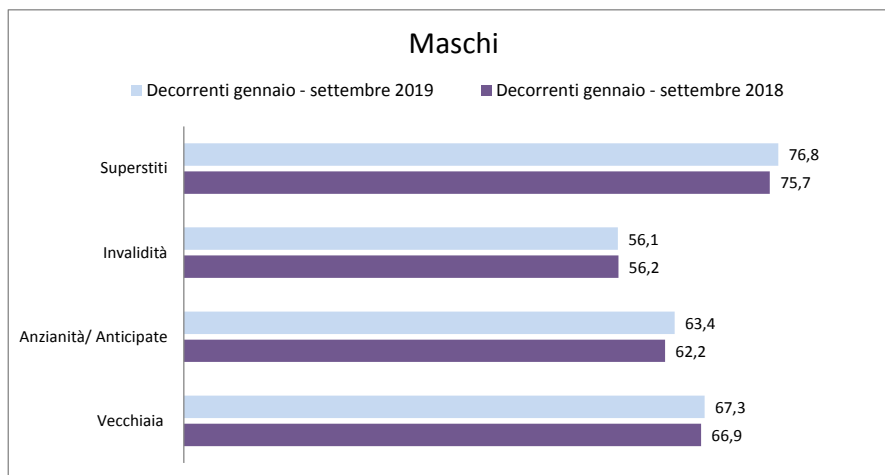
Età media alla decorrenza delle pensioni liquidate per categoria, anno di decorrenza e sesso

Rilevazione al 2/10/2019
(età in anni compiuti)

Sesso	Vecchiaia	Anzianità/ Anticipate	Invalidità	Superstiti	Complesso
Decorrenti 2018					
Maschi	66,9	62,3	56,2	75,9	65,2
Femmine	67,1	61,2	54,6	72,0	67,7
Totale	66,9	61,9	55,6	72,9	66,3
<i>di cui: Decorrenti gennaio - settembre 2018</i>					
Maschi	66,9	62,2	56,2	75,7	65,2
Femmine	67,5	61,1	54,6	72,0	67,9
Totale	67,0	61,9	55,6	72,8	66,3
Decorrenti gennaio - settembre 2019					
Maschi	67,3	63,4	56,1	76,8	65,1
Femmine	67,3	62,3	54,7	72,9	68,2
Totale	67,3	63,2	55,6	73,7	66,5

COMMERCianti

Età media alla decorrenza delle pensioni liquidate per sesso



PARASUBORDINATI

Con la legge 335/95 è stata istituita presso l'INPS una nuova forma di previdenza obbligatoria destinata a tutelare le figure professionali emergenti e in costante crescita nel mercato del lavoro, prive di appositi Albi, oppure quelle attività che la giurisprudenza definisce atipiche, quali le collaborazioni coordinate e continuative, nonché gli incaricati alla vendita a domicilio.

Gli iscritti alla gestione separata dei lavoratori autonomi, hanno diritto alla pensione di vecchiaia, pensione di inabilità, assegno di invalidità, pensione ai superstiti, secondo le disposizioni previste per la gestione previdenziale degli esercenti attività commerciali di cui alla Legge 233/90.

Distribuzione delle pensioni liquidate per trimestre di decorrenza e categoria (*)

Rilevazione al 2/10/2019

(numeri in unità - importi medi mensili alla decorrenza in unità di euro)

Trimestre di decorrenza	Vecchiaia		Anzianità/Anticipate		Invalidità		Superstiti		Complesso	
	Numero	Importo medio	Numero	Importo medio	Numero	Importo medio	Numero	Importo medio	Numero	Importo medio
<u>ANNO 2018</u>										
I° trimestre	7.424	307	-	-	115	403	1.641	106	9.180	272
II° trimestre	7.810	314	-	-	114	411	1.603	95	9.527	278
III° trimestre	6.922	294	-	-	93	404	1.502	102	8.517	261
IV° trimestre	8.610	303	-	-	108	413	1.510	94	10.228	273
Totale	30.766	305	-	-	430	408	6.256	99	37.452	272
<u>ANNO 2019</u>										
I° trimestre	4.848	293	-	-	119	345	1.614	96	6.581	246
II° trimestre	3.464	273	-	-	105	349	1.464	107	5.033	227
III° trimestre	5.541	286	-	-	57	330	1.128	100	6.726	255
IV° trimestre	-	-	-	-	-	-	-	-	-	-
Totale	13.853	285	-	-	281	343	4.206	101	18.340	244

(*)Nei dati esposti sono compresi i trattamenti liquidati in regime di salvaguardia

Numero di pensioni liquidate per categoria, anno di decorrenza e classe d'età

Rilevazione al 2/10/2019

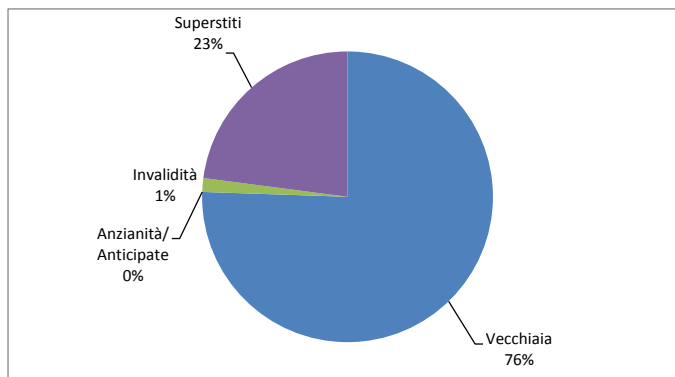
<i>Classi di età</i> (*)	<i>Vecchiaia</i>	<i>Anzianità/ Anticipate</i>	<i>Invaldità</i>	<i>Superstiti</i>	<i>Complesso</i>
Decorrenti 2018					
fino a 54	0	-	175	498	673
55-59	0	-	120	311	431
60-64	1.321	-	107	628	2.056
65-67	21.049	-	24	596	21.669
68 e oltre	8.396	-	4	4.223	12.623
<i>Totale</i>	30.766	-	430	6.256	37.452
<i>Età media alla dec.</i>	68,1	-	55,9	70,0	68,3
<i>di cui: Decorrenti gennaio - settembre 2018</i>					
fino a 54	0	0	136	389	525
55-59	0	0	89	233	322
60-64	928	0	78	497	1.503
65-67	15.060	0	15	459	15.534
68 e oltre	6.168	0	4	3.168	9.340
<i>Totale</i>	22.156	0	322	4.746	27.224
<i>Età media alla dec.</i>	68,1	0,0	55,5	69,9	68,3
Decorrenti gennaio - settembre 2019					
fino a 54	0	-	122	232	354
55-59	0	-	62	180	242
60-64	586	-	84	344	1.014
65-67	8.102	-	10	382	8.494
68 e oltre	5.165	-	3	3.068	8.236
<i>Totale</i>	13.853	-	281	4.206	18.340
<i>Età media alla dec.</i>	68,9	-	55,7	71,7	69,3

(*) Età in anni compiuti alla decorrenza

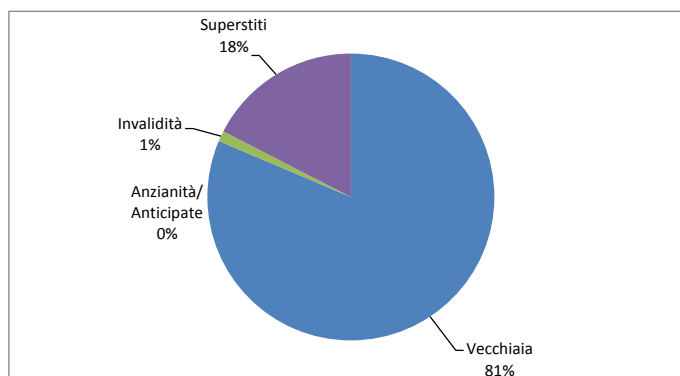
PARASUBORDINATI

Distribuzione percentuale delle pensioni liquidate per categoria

Decorrenti gennaio - settembre 2019



Decorrenti gennaio - settembre 2018



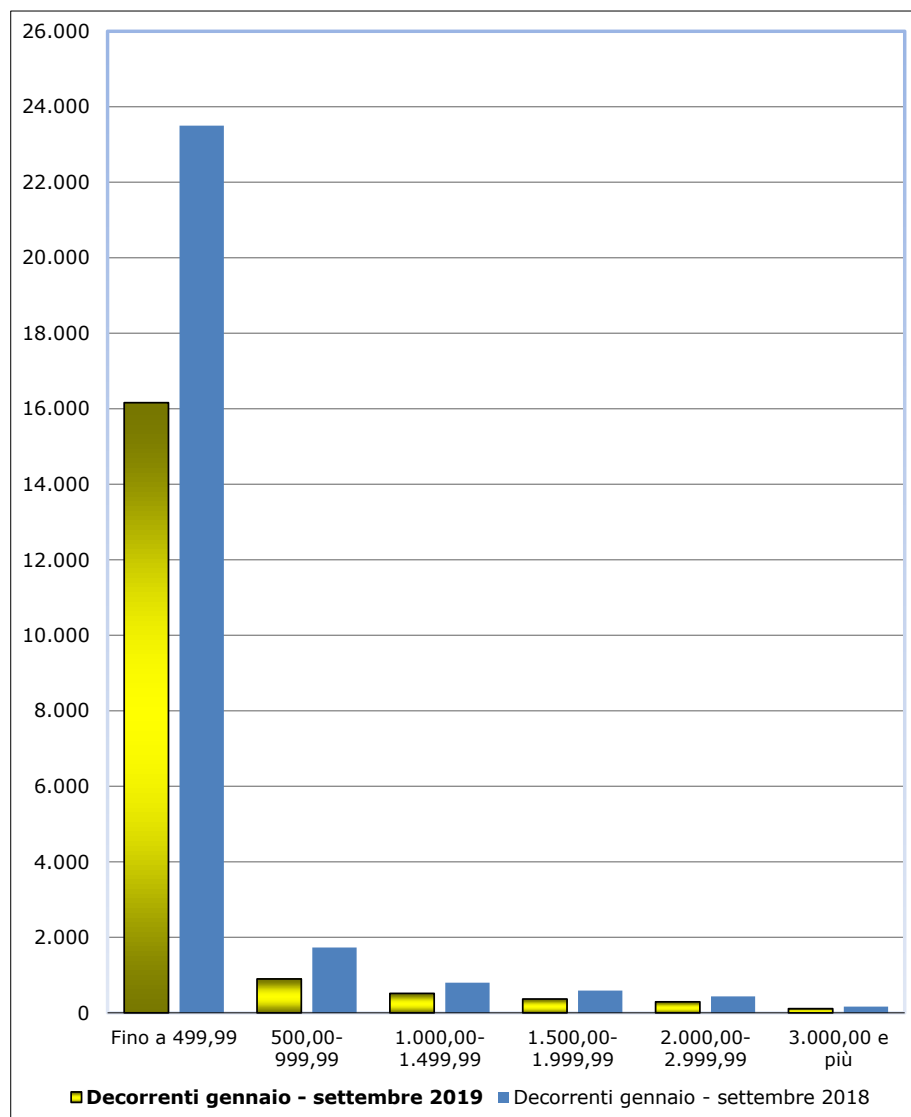
Numero di pensioni liquidate per categoria, anno di decorrenza e classe d'importo

Rilevazione al 2/10/2019

<i>Classi di importo mensile alla decorrenza in euro</i>	<i>Vecchiaia</i>	<i>Anzianità/ Anticipate</i>	<i>Invaldità</i>	<i>Superstiti</i>	<i>Complesso</i>
Decorrenti 2018					
Fino a 499,99	25.991	-	293	6.027	32.311
500,00-999,99	2.031	-	112	204	2.347
1.000,00-1.499,99	1.096	-	20	22	1.138
1.500,00-1.999,99	806	-	4	3	813
2.000,00-2.999,99	609	-	0	0	609
3.000,00 e più	233	-	1	0	234
<i>Totale</i>	30.766	-	430	6.256	37.452
<i>di cui: Decorrenti gennaio - settembre 2018</i>					
<i>Fino a 499,99</i>	18.709	-	221	4.573	23.503
<i>500,00-999,99</i>	1.492	-	84	153	1.729
<i>1.000,00-1.499,99</i>	769	-	13	17	799
<i>1.500,00-1.999,99</i>	585	-	3	3	591
<i>2.000,00-2.999,99</i>	437	-	0	0	437
<i>3.000,00 e più</i>	164	-	1	0	165
<i>Totale</i>	22.156	-	322	4.746	27.224
Decorrenti gennaio - settembre 2019					
Fino a 499,99	11.907	-	220	4.035	16.162
500,00-999,99	699	-	50	148	897
1.000,00-1.499,99	486	-	8	20	514
1.500,00-1.999,99	361	-	2	3	366
2.000,00-2.999,99	290	-	1	0	291
3.000,00 e più	110	-	0	0	110
<i>Totale</i>	13.853	-	281	4.206	18.340

PARASUBORDINATI

Distribuzione delle pensioni liquidate per classe di importo mensile alla decorrenza in euro



Numero di pensioni liquidate per categoria, anno di decorrenza e regime di liquidazione

Rilevazione al 2/10/2019

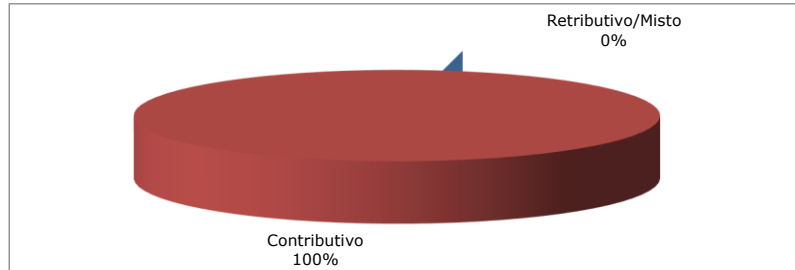
Regime (*)	Vecchiaia	Anzianità/ Anticipate	Invalità	Superstiti	Complesso
Decorrenti 2018					
Ripributivo/Misto Contributivo	-	-	-	-	-
	30.766	-	430	6.256	37.452
Totale	30.766	-	430	6.256	37.452
<i>di cui: Decorrenti gennaio - settembre 2018</i>					
Ripributivo/Misto Contributivo	-	-	-	-	-
	22.156	-	322	4.746	27.224
Totale	22.156	-	322	4.746	27.224
Decorrenti gennaio - settembre 2019					
Ripributivo/Misto Contributivo	-	-	-	-	-
	13.853	-	281	4.206	18.340
Totale	13.853	-	281	4.206	18.340

(*) NB: Per gli iscritti alla gestione separata dei lavoratori autonomi, la pensione viene liquidata con le modalità di calcolo del "SISTEMA CONTRIBUTIVO".

PARASUBORDINATI

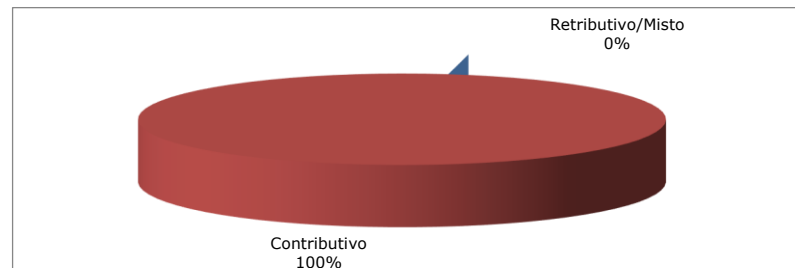
Distribuzione percentuale delle pensioni liquidate
per regime di liquidazione

Decorrenti gennaio - settembre 2019



Decorrenti gennaio - settembre 2018

Decorrenti 2018



Numero di pensioni liquidate per categoria, anno di decorrenza e sesso

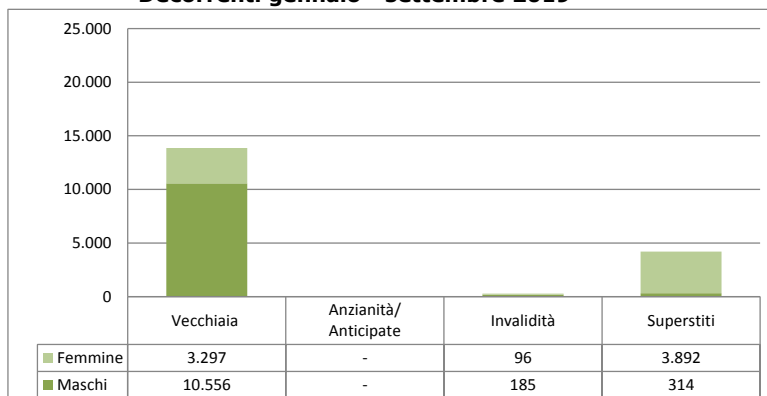
Rilevazione al 2/10/2019

<i>Sesso</i>	<i>Vecchiaia</i>	<i>Anzianità/ Anticipate</i>	<i>Invaldità</i>	<i>Superstiti</i>	<i>Complesso</i>
Decorrenti 2018					
Maschi	25.182	-	280	521	25.983
Femmine	5.584	-	150	5.735	11.469
Totale	30.766	-	430	6.256	37.452
<i>di cui: Decorrenti gennaio - settembre 2018</i>					
Maschi	18.654	-	218	406	19.278
Femmine	3.502	-	104	4.340	7.946
Totale	22.156	-	322	4.746	27.224
Decorrenti gennaio - settembre 2019					
Maschi	10.556	-	185	314	11.055
Femmine	3.297	-	96	3.892	7.285
Totale	13.853	-	281	4.206	18.340

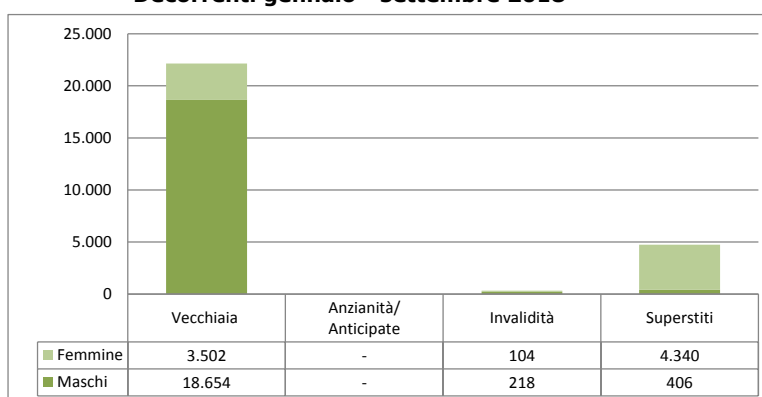
PARASUBORDINATI

Distribuzione percentuale delle pensioni liquidate per sesso e categoria

Decorrenti gennaio - settembre 2019



Decorrenti gennaio - settembre 2018



Numero di pensioni liquidate per categoria, anno di decorrenza ed area geografica

Rilevazione al 2/10/2019

Aree Geografiche (*)	Vecchiaia	Anzianità/ Anticipate	Invaldità	Superstiti	Complesso
Decorrenti 2018					
Nord - Ovest	11.019	-	126	2.458	13.603
Nord - Est	8.939	-	121	1.812	10.872
Centro	7.044	-	134	1.387	8.565
Sud ed Isole	3.764	-	49	599	4.412
<i>Totale</i>	30.766	-	430	6.256	37.452
<i>di cui: Decorrenti gennaio - settembre 2018</i>					
Nord - Ovest	7.953	-	84	1.865	9.902
Nord - Est	6.362	-	94	1.393	7.849
Centro	5.101	-	107	1.035	6.243
Sud ed Isole	2.740	-	37	453	3.230
<i>Totale</i>	22.156	-	322	4.746	27.224
Decorrenti gennaio - settembre 2019					
Nord - Ovest	4.991	-	91	1.591	6.673
Nord - Est	3.991	-	50	1.222	5.263
Centro	3.078	-	91	1.009	4.178
Sud ed Isole	1.793	-	49	384	2.226
<i>Totale</i>	13.853	-	281	4.206	18.340

(*) L'area Nord- Ovest comprende: Piemonte, Valle d'Aosta, Lombardia e Liguria.

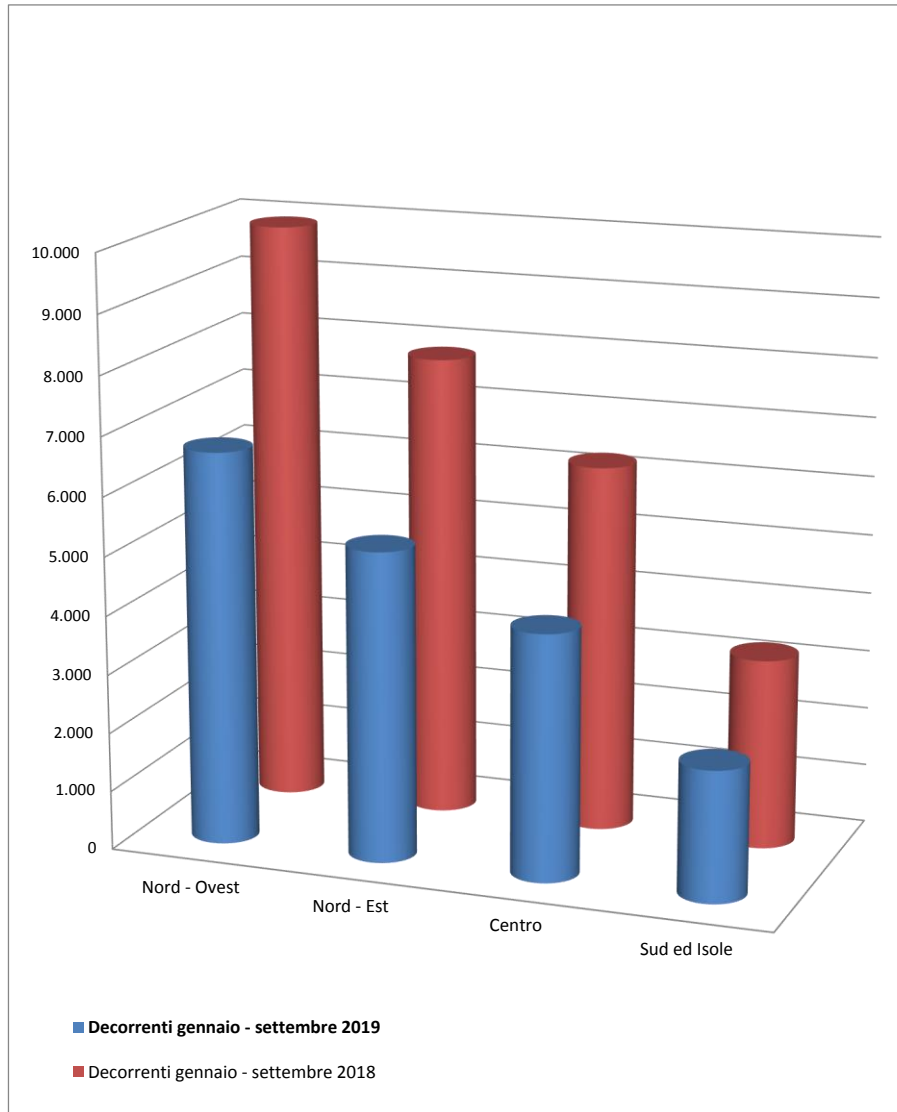
L'area Nord- Est comprende: Trentino-Alto Adige, Veneto, Friuli-Venezia Giulia e Emilia-Romagna.

L'area Centro comprende: Toscana, Umbria, Marche e Lazio.

L'area Sud ed Isole comprende: Abruzzo, Molise, Campania, Puglia, Basilicata, Calabria, Sicilia e Sardegna.

PARASUBORDINATI

Distribuzione delle pensioni liquidate per ripartizione territoriale



Età media alla decorrenza delle pensioni liquidate per categoria, anno di decorrenza e sesso

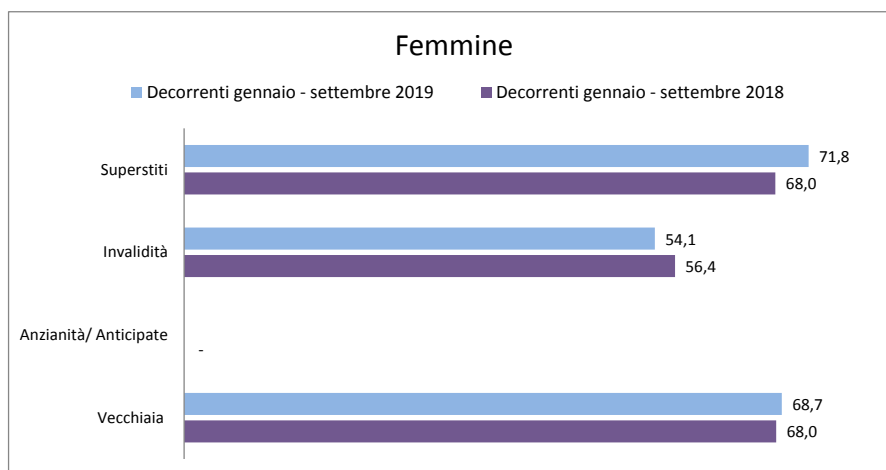
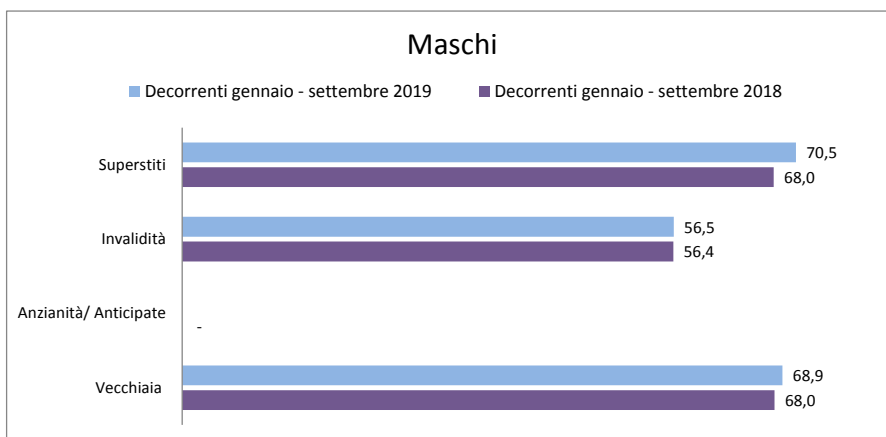
Rilevazione al 2/10/2019

(età in anni compiuti)

Sesso	Vecchiaia	Anzianità/ Anticipate	Invalidità	Superstiti	Complesso
Decorrenti 2018					
Maschi	68,1	-	56,7	68,0	67,9
Femmine	68,3	-	54,2	70,2	69,1
Totale	68,1	-	55,9	70,0	68,3
<i>di cui: Decorrenti gennaio - settembre 2018</i>					
Maschi	68,0	-	56,4	68,0	67,9
Femmine	68,6	-	53,7	70,0	69,2
Totale	68,1	-	55,5	69,9	68,3
Decorrenti gennaio - settembre 2019					
Maschi	68,9	-	56,5	70,5	68,8
Femmine	68,7	-	54,1	71,8	70,1
Totale	68,9	-	55,7	71,7	69,3

PARASUBORDINATI

Età media alla decorrenza delle pensioni liquidate per sesso



ASSEGNI SOCIALI

NOTA BENE:

L'assegno sociale è una prestazione economica, erogata a domanda, in favore dei cittadini che si trovano in condizioni economiche particolarmente disagiate con redditi non superiori alle soglie previste annualmente dalla legge: tale prestazione ha sostituito a decorrere dal 1° gennaio 1996 la pensione sociale.

Il diritto alla prestazione è accertato in base al reddito personale per i cittadini non coniugati e in base al reddito cumulato con quello del coniuge, per i cittadini coniugati.

Distribuzione dei trattamenti liquidati per trimestre di decorrenza e sesso

Rilevazione al 2/10/2019

(numeri in unità - importi medi mensili alla decorrenza in unità di euro)

Trimestre di decorrenza	<i>Maschi</i>		<i>Femmine</i>		<i>Totale</i>	
	Numero	Importo medio	Numero	Importo medio	Numero	Importo medio
<u>ANNO 2018</u>						
I° trimestre	5.059	425	5.630	387	10.689	405
II° trimestre	1.747	425	1.901	402	3.648	413
III° trimestre	1.249	439	1.398	394	2.647	415
IV° trimestre	1.704	433	1.839	402	3.543	417
Totale	9.759	428	10.768	393	20.527	410
<u>ANNO 2019</u>						
I° trimestre	1.822	433	1.941	412	3.763	422
II° trimestre	1.301	433	1.533	406	2.834	418
III° trimestre	2.565	446	3.097	380	5.662	410
IV° trimestre	-	-	-	-	-	-
Totale	5.688	439	6.571	396	12.259	416

Appendice normativa

Nelle gestioni oggetto del monitoraggio, per la liquidazione dei trattamenti pensionistici di vecchiaia e anzianità/anticipate decorrenti nel 2018 e 2019, le principali norme di riferimento sono rappresentate dalla Legge 214 del 22 dicembre 2011, che ha subito nel corso degli anni successivi al 2011 varie modifiche volte a salvaguardare particolari categorie di lavoratori attraverso il riconoscimento ad accedere alla pensione secondo la disciplina previgente ed il recente decreto **legge 4/2019** che ha introdotto il nuovo canale di uscita denominato "quota 100".

I requisiti di età ed anzianità vigenti nel periodo 2017-2019 per la generalità dei lavoratori

REQUISITI ANAGRAFICI VIGENTI NEGLI ANNI 2017, 2018 E 2019 PER LE PENSIONI DI VECCHIAIA (unitamente ad un requisito minimo di anzianità di 20 anni)			REQUISITI CONTRIBUTIVI VIGENTI NEGLI ANNI 2017, 2018 E 2019 PER LE PENSIONI ANTICIPATE	
anno	età minima uomini	età minima donne	anzianità minima uomini	anzianità minima donne
LAVORATORI DIPENDENTI SETTORE PRIVATO				
2017	66 anni e 7 mesi	65 anni e 7 mesi	42 anni e 10 mesi	41 anni e 10 mesi
LAVORATORI AUTONOMI E PARASUBORDINATI				
2017	66 anni e 7 mesi	66 anni e 1 mese	42 anni e 10 mesi	41 anni e 10 mesi
COMPLESSO DIPENDENTI SETTORE PRIVATO E AUTONOMI				
2018	66 anni e 7 mesi		42 anni e 10 mesi	41 anni e 10 mesi
2019	67 anni		42 anni e 10 mesi	41 anni e 10 mesi <i>(con finestra di uscita trimestrale per chi compie l'anzianità richiesta a partire dal 2019)</i>

Come si evince dal prospetto, per le pensioni di vecchiaia l'anno 2018, rispetto al 2017, è stato un anno di sostanziale staticità dei requisiti pensionistici relativi agli uomini di tutti i settori e alle donne del comparto pubblico, mentre per le donne del settore privato e per le lavoratrici autonome si è realizzata la completa equiparazione ai requisiti di vecchiaia degli uomini; per ciò che riguarda invece le pensioni anticipate, per il 2018 non ci sono state variazioni di requisiti rispetto al 2017.

Nel 2019, secondo la normativa previgente il decreto legge 4/2019, i requisiti di accesso al pensionamento avrebbero dovuto subire l'incremento della speranza di vita mentre tale decreto dispone la **disapplicazione di tale incremento** per le pensioni anticipate. In particolare la nuova normativa introduce la facoltà di conseguire il diritto alla pensione anticipata al ricorrere delle seguenti condizioni:

- al perfezionamento, nel periodo compreso tra il 2019 ed il 2021, di un'età anagrafica non inferiore a 62 anni e di un'anzianità contributiva non inferiore a 38 anni, con finestra di uscita trimestrale per i lavoratori del settore privato (articolo 14);
- al perfezionamento, nel periodo compreso tra il 2019 ed il 2026, di un'anzianità contributiva non inferiore a 42 anni e 10 mesi per gli uomini e 41 anni e 10 mesi per le donne, con finestra di uscita trimestrale (articolo 15);
- al perfezionamento, entro il 31 dicembre 2018, di un'anzianità contributiva non inferiore a 35 anni ed un'età anagrafica non inferiore a 58 anni se lavoratrici dipendenti, ed a 59 anni se lavoratrici autonome, con il sistema di calcolo contributivo, con finestra di uscita di 12 mesi per le lavoratrici dipendenti, e di 18 mesi, per le lavoratrici autonome (articolo 16);
- al perfezionamento, nel periodo compreso tra il 2019 ed il 2026, per i lavoratori precoci, di un'anzianità contributiva non inferiore a 41 anni, con finestra di uscita trimestrale (articolo 17).

Si precisa che il blocco dell'adeguamento per speranza di vita non si estende ai lavoratori *privi di anzianità contributiva al 31.12.1995*, pertanto nei confronti di tali soggetti è confermato lo scatto del requisito anagrafico dal 1° gennaio 2019 a 64 anni tondi con decorrenza della pensione senza applicazione delle finestre mobili, a condizione che l'assegno pensionistico risulti non inferiore a 2,8 volte il valore dell'assegno sociale, e che siano stati maturati 20 anni di contribuzione effettiva.

Per ciò che concerne l'assegno sociale, con l'applicazione dell'incremento di 5 mesi per speranza di vita, per questo tipo di trattamento il requisito di età passa da 66 anni e 7 mesi nel 2018 a 67 anni nel 2019.

Si precisa infine che nel presente monitoraggio non sono presenti i trattamenti liquidati in regime di cumulo e di totalizzazione e non sono inoltre inseriti i trattamenti liquidati con importo nullo poichè sospesi.