

**INPS**

Istituto Nazionale Previdenza Sociale



Coordinamento Generale  
Statistico Attuariale

## **MONITORAGGIO DEI FLUSSI DI PENSIONAMENTO**

***(FPLD, CDCM, ARTIGIANI, COMMERCianti,  
PARASUBORDINATI, ASSEgni SOCIALI)***

### **PENSIONI DECORRENTI NEL 2016 E NEI PRIMI TRE TRIMESTRI DEL 2017**

***Rilevazione al 2/10/2017***

## **MONITORAGGIO DEI FLUSSI DI PENSIONAMENTO**

Il monitoraggio viene effettuato sui trattamenti liquidati con decorrenza negli anni 2016 e 2017 nelle seguenti gestioni:

FONDO PENSIONI LAVORATORI DIPENDENTI NEL COMPLESSO  
di cui FPLD compresi ex Enti creditizi  
COLTIVATORI DIRETTI MEZZADRI E COLONI  
ARTIGIANI  
COMMERCIANTI  
PARASUBORDINATI  
ASSEGNI SOCIALI

La rilevazione è stata effettuata il 2 ottobre 2017, e quindi nei prossimi mesi i dati esposti potranno subire delle variazioni in relazione allo smaltimento delle domande ancora in giacenza.

E' utile precisare che per il 2017 sia i requisiti di età per la vecchiaia, sia quelli di anzianità per la pensione anticipata, sono rimasti immutati rispetto al 2016. Si fa presente inoltre che nel corso del 2017 si conclude il pensionamento previsto con il requisito ridotto di 64 anni e sette mesi, previsto dall'articolo 24, comma 15-bis, della legge n. 214 del 2011.

Con riferimento al FPLD, si registra un numero di liquidazioni di vecchiaia e di anzianità/anticipate nei primi nove mesi del 2017 di entità superiore al corrispondente valore del 2016, e tale andamento risulta ancora più marcato per le gestioni degli Artigiani e dei Commercianti.

Dall'analisi delle liquidazioni per distribuzione territoriale non si ravvisano differenze significative tra l'anno 2016 ed i primi nove mesi del 2017.

Per ciò che concerne la composizione per genere, si registra nei primi tre trimestri del 2017 un numero di pensioni femminili su 100 pensioni maschili pari a 97 e quindi inferiore rispetto all'analogo valore dell'anno 2016 che risultava pari a 107.

Osservando poi gli indicatori statistici relativi alla composizione per categoria, si rileva nei primi nove mesi del 2017 una minore incidenza dei trattamenti di invalidità su quelli di vecchiaia rispetto all'analogo valore registrato nell'intero anno 2016. Tale andamento è giustificato dai tempi più lunghi di liquidazione delle pensioni d'invalidità oltre che da un aumento nel 2017 del numero dei trattamenti di vecchiaia.

Tale incremento comporta inoltre una riduzione dell'incidenza delle pensioni di anzianità/anticipate rispetto a quelle di vecchiaia: il rapporto tra pensioni di anzianità/anticipate per 100 pensioni di vecchiaia passa infatti da 97 dell'intero anno 2016 a 91 del periodo gennaio-settembre 2017.

## **MONITORAGGIO DEI FLUSSI DI PENSIONAMENTO:**

(Le distribuzioni riportate si riferiscono alle pensioni liquidate alla data del 2 ottobre 2017 con decorrenza entro settembre 2017)

<b>INDICE DELLE TAVOLE</b>	pag.	4
----------------------------	------	---

### **COMPLESSO GESTIONI**

Tav. 1 - Distribuzione delle pensioni per decorrenza e gestione	pag.	6
Tav. 2 - Indicatori statistici	pag.	9

### **FONDO PENSIONI LAVORATORI DIPENDENTI**

#### **FPLD nel complesso (compresi trattamenti ex Enti pubblici creditizi e contabilità separate)**

Tav. 3 - Distribuzione per trimestre di decorrenza e categoria	pag.	11
Tav. 4 - Numero di pensioni liquidate per categoria, anno di decorrenza e classe d'età	pag.	12
Tav. 5 - Numero di pensioni liquidate per categoria, anno di decorrenza e classe d'importo	pag.	14
Tav. 6 - Numero di pensioni liquidate per categoria, anno di decorrenza e regime di liquidazione	pag.	16
Tav. 7 - Numero di pensioni liquidate per categoria, anno di decorrenza e sesso	pag.	18
Tav. 8 - Numero di pensioni liquidate per categoria, anno di decorrenza ed area geografica	pag.	20
Tav. 9 - Età media alla decorrenza delle pensioni liquidate per categoria, anno di decorrenza e sesso	pag.	22

#### **di cui: FPLD compresi ex Enti creditizi (al netto delle contabilità separate)**

Tav. 3 bis - Distribuzione per trimestre di decorrenza e categoria	pag.	24
Tav. 4 bis - Numero di pensioni liquidate per categoria, anno di decorrenza e classe d'età	pag.	25
Tav. 5 bis - Numero di pensioni liquidate per categoria, anno di decorrenza e classe d'importo	pag.	27
Tav. 6 bis - Numero di pensioni liquidate per categoria, anno di decorrenza e regime di liquidazione	pag.	29
Tav. 7 bis - Numero di pensioni liquidate per categoria, anno di decorrenza e sesso	pag.	31
Tav. 8 bis - Numero di pensioni liquidate per categoria, anno di decorrenza ed area geografica	pag.	33
Tav. 9 bis - Età media alla decorrenza delle pensioni liquidate per categoria, anno di decorrenza e sesso	pag.	35

### **COLTIVATORI DIRETTI MEZZADRI E COLONI**

Tav.10 - Distribuzione per trimestre di decorrenza e categoria	pag.	38
Tav.11 - Numero di pensioni liquidate per categoria, anno di decorrenza e classe d'età	pag.	39
Tav.12 - Numero di pensioni liquidate per categoria, anno di decorrenza e classe d'importo	pag.	41
Tav.13 - Numero di pensioni liquidate per categoria, anno di decorrenza e regime di liquidazione	pag.	43
Tav.14 - Numero di pensioni liquidate per categoria, anno di decorrenza e sesso	pag.	45
Tav.15 - Numero di pensioni liquidate per categoria, anno di decorrenza ed area geografica	pag.	47
Tav.16 - Età media alla decorrenza delle pensioni liquidate per categoria, anno di decorrenza e sesso	pag.	49

### **ARTIGIANI**

Tav.17 - Distribuzione per trimestre di decorrenza e categoria	pag.	52
Tav.18 - Numero di pensioni liquidate per categoria, anno di decorrenza e classe d'età	pag.	53
Tav.19 - Numero di pensioni liquidate per categoria, anno di decorrenza e classe d'importo	pag.	55
Tav.20 - Numero di pensioni liquidate per categoria, anno di decorrenza e regime di liquidazione	pag.	57
Tav.21 - Numero di pensioni liquidate per categoria, anno di decorrenza e sesso	pag.	59
Tav.22 - Numero di pensioni liquidate per categoria, anno di decorrenza ed area geografica	pag.	61
Tav.23 - Età media alla decorrenza delle pensioni liquidate per categoria, anno di decorrenza e sesso	pag.	63

### **COMMERCIANTI**

Tav.24 - Distribuzione per trimestre di decorrenza e categoria	pag.	66
Tav.25 - Numero di pensioni liquidate per categoria, anno di decorrenza e classe d'età	pag.	67
Tav.26 - Numero di pensioni liquidate per categoria, anno di decorrenza e classe d'importo	pag.	69
Tav.27 - Numero di pensioni liquidate per categoria, anno di decorrenza e regime di liquidazione	pag.	71
Tav.28 - Numero di pensioni liquidate per categoria, anno di decorrenza e sesso	pag.	73
Tav.29 - Numero di pensioni liquidate per categoria, anno di decorrenza ed area geografica	pag.	75
Tav.30 - Età media alla decorrenza delle pensioni liquidate per categoria, anno di decorrenza e sesso	pag.	77

### **PARASUBORDINATI**

Tav.31 - Distribuzione per trimestre di decorrenza e categoria	pag.	80
Tav.32 - Numero di pensioni liquidate per categoria, anno di decorrenza e classe d'età	pag.	81
Tav.33 - Numero di pensioni liquidate per categoria, anno di decorrenza e classe d'importo	pag.	83
Tav.34 - Numero di pensioni liquidate per categoria, anno di decorrenza e regime di liquidazione	pag.	85
Tav.35 - Numero di pensioni liquidate per categoria, anno di decorrenza e sesso	pag.	87
Tav.36 - Numero di pensioni liquidate per categoria, anno di decorrenza ed area geografica	pag.	89
Tav.37 - Età media alla decorrenza delle pensioni liquidate per categoria, anno di decorrenza e sesso	pag.	91

### **ASSEgni SOCIALI**

Tav.38 - Distribuzione per trimestre di decorrenza e sesso	pag.	94
--	------	----

### **Appendice normativa**

pag.	95
------	----

# **COMPLESSO GESTIONI**

## Distribuzione delle pensioni per anno di decorrenza e gestione

Rilevazione al 2/10/2017

(numeri in unità - importi medi mensili alla decorrenza in unità di euro)

GESTIONE (categoria)	DECORRENZA			
	ANNO 2016		GENNAIO-SETTEMBRE 2017	
	Numero	Importo medio	Numero	Importo medio
<b>FPLD nel complesso</b>				
Vecchiaia *	40.152	1.066	36.796	1.108
Anzianità/Anticipate	77.926	2.157	67.539	2.281
Invalità	35.522	788	20.883	786
Superstiti	120.561	731	86.101	754
<b>Totale</b>	<b>274.161</b>	<b>1.193</b>	<b>211.319</b>	<b>1.307</b>
<b>CDCM</b>				
Vecchiaia	3.185	514	3.014	579
Anzianità/Anticipate	8.544	1.033	5.356	1.169
Invalità	1.738	602	994	597
Superstiti	18.580	440	13.225	454
<b>Totale</b>	<b>32.047</b>	<b>614</b>	<b>22.589</b>	<b>646</b>
<b>Artigiani</b>				
Vecchiaia	10.061	777	10.440	834
Anzianità/Anticipate	20.260	1.538	18.474	1.561
Invalità	7.037	758	4.042	749
Superstiti	24.870	578	17.912	584
<b>Totale</b>	<b>62.228</b>	<b>943</b>	<b>50.868</b>	<b>1.003</b>
<b>Commercianti</b>				
Vecchiaia	10.100	820	11.162	910
Anzianità/Anticipate	13.280	1.581	12.143	1.605
Invalità	5.827	683	3.636	686
Superstiti	18.631	542	13.018	545
<b>Totale</b>	<b>47.838</b>	<b>906</b>	<b>39.959</b>	<b>982</b>
<b>Parasubordinati</b>				
Vecchiaia	24.066	216	20.526	241
Anzianità/Anticipate	-	-	-	-
Invalità	439	390	283	438
Superstiti	5.193	91	3.468	101
<b>Totale</b>	<b>29.698</b>	<b>197</b>	<b>24.277</b>	<b>223</b>
<b>Assegni Sociali</b>	<b>36.595</b>	<b>398</b>	<b>31.366</b>	<b>403</b>
<b>Complesso gestioni</b>				
Vecchiaia	124.159	647	113.304	697
Anzianità/Anticipate	120.010	1.909	103.512	2.016
Invalità	50.563	762	29.838	759
Superstiti	187.835	646	133.724	664
<b>Totale</b>	<b>482.567</b>	<b>972</b>	<b>380.378</b>	<b>1.049</b>

\*Compresi i prepensionamenti

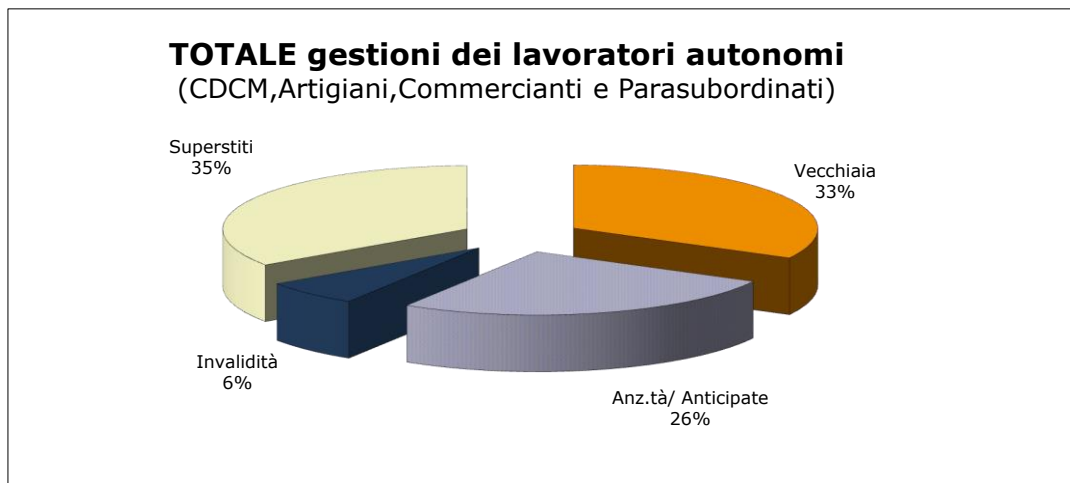
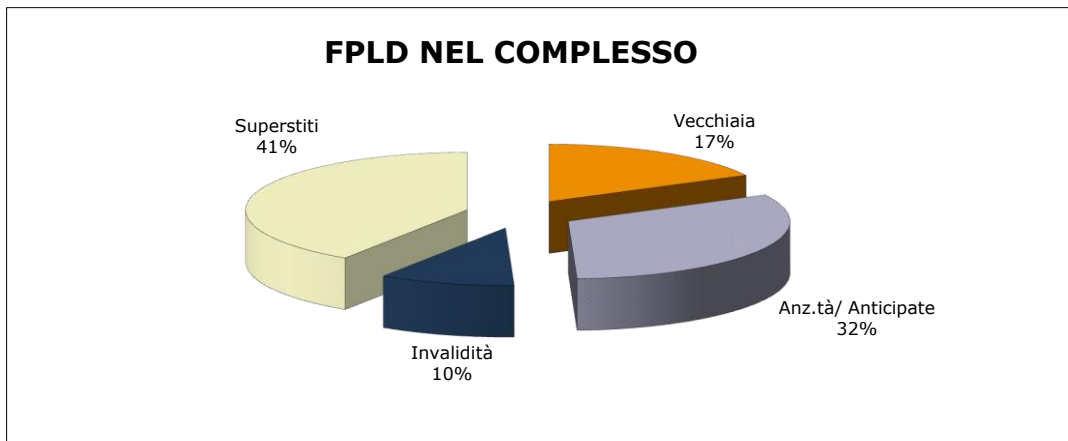
**di cui: Totale gestioni dei lavoratori autonomi**  
(CDCM, Artigiani, Commercianti e Parasubordinati)

## DECORRENZA

categoria	ANNO 2016		GENNAIO-SETTEMBRE 2017	
	Numero	Importo medio	Numero	Importo medio
Vecchiaia	47.412	484	45.142	566
Anz. tà/ Anticipate	42.084	1.449	35.973	1.517
Invalità	15.041	700	8.955	696
Superstiti	67.274	492	47.623	502
<b>Totale</b>	<b>171.811</b>	<b>742</b>	<b>137.693</b>	<b>801</b>

## COMPLESSO GESTIONI

Distribuzione per categoria delle pensioni decorrenti nel periodo GENNAIO-SETTEMBRE 2017  
Rilevazione al 2/10/2017

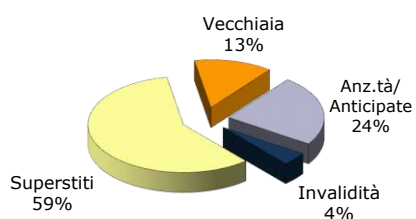


## Dettaglio gestioni dei lavoratori autonomi

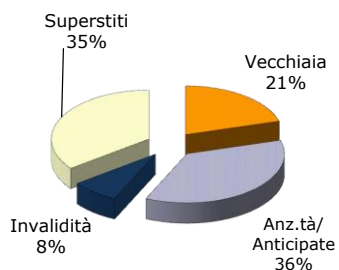
Distribuzione per categoria delle pensioni decorrenti nel periodo GENNAIO-SETTEMBRE 2017

Rilevazione al 2/10/2017

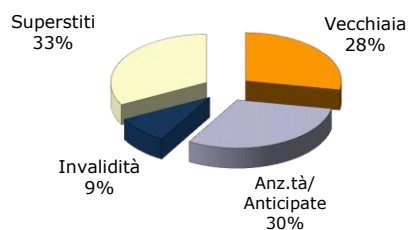
### CD-CM



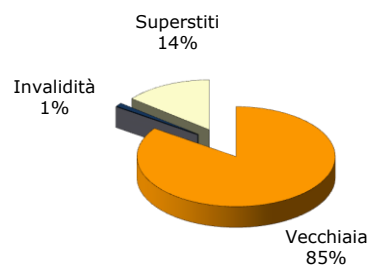
### ARTIGIANI



### COMMERCianti



### PARASUBORDINATI





**Indicatori statistici**  
**Rilevazione al 2/10/2017**

<b>Anno di decorrenza (Gestione)</b>	<b>Pensioni di invalidità per 100 pensioni di vecchiaia</b>	<b>Pensioni di anz/antic. per 100 pensioni di vecchiaia</b>	<b>Pensioni femminili per 100 pensioni maschili</b>	<b>Pensioni a residenti nel Nord- Italia per 100 pensioni</b>
<b><u>ANNO 2016</u></b>				
FPLD nel complesso	88	194	128	51
CDCM	55	268	134	47
Artigiani	70	201	85	58
Commercianti	58	131	97	56
Parasubordinati	2	-	38	65
Assegni Sociali	-	-	82	24
<b><i>Totale</i></b>	<b>41</b>	<b>97</b>	<b>107</b>	<b>51</b>
<b><u>GENNAIO-SETTEMBRE 2017</u></b>				
FPLD nel complesso	57	184	117	53
CDCM	33	178	139	47
Artigiani	39	177	76	59
Commercianti	33	109	85	58
Parasubordinati	1	-	38	66
Assegni Sociali	-	-	79	23
<b><i>Totale</i></b>	<b>26</b>	<b>91</b>	<b>97</b>	<b>52</b>

## FONDO PENSIONI LAVORATORI DIPENDENTI

NOTA BENE:

Il **Fondo Pensioni Lavoratori Dipendenti nel complesso** comprende sia i trattamenti relativi alle quattro contabilità separate confluite nel FPLD nel corso dell'ultimo ventennio (Fondo Trasporti nel 1996, Fondi Elettrici e Telefonici nel 2000, INPDAI nel 2003), sia quelli degli Ex Enti pubblici creditizi, gestione che a decorrere dal 1° gennaio 2011 è stata soppressa.

Per completezza sono state esposte anche le statistiche relative al FPLD comprensivo degli ex Enti creditizi, ma al netto delle contabilità separate, in analogia alla modalità di esposizione dei dati contabili. Si ricorda che nelle precedenti pubblicazioni, il dato relativo al FPLD in senso stretto non conteneva i trattamenti relativi agli ex Enti creditizi.

## TAV.3

## FONDO PENSIONI LAVORATORI DIPENDENTI NEL COMPLESSO

(compresi i trattamenti degli ex Enti creditizi e delle contabilità separate)

## Distribuzione delle pensioni liquidate per trimestre di decorrenza e categoria (\*)

Rilevazione al 2/10/2017

(numeri in unità - importi medi mensili alla decorrenza in unità di euro)

Trimestre di decorrenza	Vecchiaia (1)		Anzianità/Anticipate		Invalidità		Superstiti		Complesso	
	Numero	Importo medio	Numero	Importo medio	Numero	Importo medio	Numero	Importo medio	Numero	Importo medio
<b><u>ANNO 2016</u></b>										
I° trimestre	13.052	977	16.784	2.116	9.137	787	32.499	722	<b>71.472</b>	<b>1.104</b>
II° trimestre	6.314	1.109	11.124	2.014	9.737	780	30.904	723	<b>58.079</b>	<b>1.022</b>
III° trimestre	9.789	1.115	25.363	2.224	7.544	797	28.478	741	<b>71.174</b>	<b>1.327</b>
IV° trimestre	10.997	1.103	24.655	2.181	9.104	789	28.680	742	<b>73.436</b>	<b>1.285</b>
<b>Totale</b>	<b>40.152</b>	<b>1.066</b>	<b>77.926</b>	<b>2.157</b>	<b>35.522</b>	<b>788</b>	<b>120.561</b>	<b>731</b>	<b>274.161</b>	<b>1.193</b>
<b><u>ANNO 2017</u></b>										
I° trimestre	15.318	1.081	24.907	2.260	7.662	792	35.473	741	<b>83.360</b>	<b>1.262</b>
II° trimestre	11.890	1.111	20.962	2.301	8.061	783	28.582	756	<b>69.495</b>	<b>1.286</b>
III° trimestre	9.588	1.147	21.670	2.287	5.160	781	22.046	772	<b>58.464</b>	<b>1.396</b>
IV° trimestre	-	-	-	-	-	-	-	-	-	-
<b>Totale</b>	<b>36.796</b>	<b>1.108</b>	<b>67.539</b>	<b>2.281</b>	<b>20.883</b>	<b>786</b>	<b>86.101</b>	<b>754</b>	<b>211.319</b>	<b>1.307</b>

(\*)Nei dati esposti sono compresi i trattamenti liquidati in regime di salvaguardia

(1) Compresi i prepensionamenti

## TAV. 4

## FONDO PENSIONI LAVORATORI DIPENDENTI NEL COMPLESSO

(compresi i trattamenti degli ex Enti creditizi e delle contabilità separate)

## Numero di pensioni liquidate per categoria, anno di decorrenza e classe d'età

Rilevazione al 2/10/2017

<i>Classi di età</i> (*)	<i>Vecchiaia</i> (1)	<i>Anzianità/ Anticipate</i>	<i>Invalidità</i>	<i>Superstiti</i>	<i>Complesso</i>
<b>Decorrenti 2016</b>					
<b>fino a 54</b>	88	360	18.837	9.255	<b>28.540</b>
<b>55-59</b>	776	35.594	9.538	5.665	<b>51.573</b>
<b>60-64</b>	15.231	40.381	6.566	7.955	<b>70.133</b>
<b>65-67</b>	19.965	1.586	494	6.755	<b>28.800</b>
<b>68 e oltre</b>	4.092	5	87	90.931	<b>95.115</b>
<b>Totale</b>	<b>40.152</b>	<b>77.926</b>	<b>35.522</b>	<b>120.561</b>	<b>274.161</b>
<i>Età media alla dec.</i>	65,5	60,5	53,0	74,4	66,4
<i>di cui: Decorrenti 1/1/2016 - 30/9/2016</i>					
<b>fino a 54</b>	77	272	14.030	7.095	<b>21.474</b>
<b>55-59</b>	571	24.670	7.092	4.341	<b>36.674</b>
<b>60-64</b>	12.051	27.066	4.880	5.987	<b>49.984</b>
<b>65-67</b>	13.292	1.259	353	5.192	<b>20.096</b>
<b>68 e oltre</b>	3.164	4	63	69.266	<b>72.497</b>
<b>Totale</b>	<b>29.155</b>	<b>53.271</b>	<b>26.418</b>	<b>91.881</b>	<b>200.725</b>
<i>Età media alla dec.</i>	65,4	60,5	53,0	74,3	66,6
<b>Decorrenti 1/1/2017 - 30/9/2017</b>					
<b>fino a 54</b>	13	248	11.026	5.366	<b>16.653</b>
<b>55-59</b>	467	28.130	5.447	3.745	<b>37.789</b>
<b>60-64</b>	15.392	37.835	3.967	5.446	<b>62.640</b>
<b>65-67</b>	18.377	1.320	402	4.648	<b>24.747</b>
<b>68 e oltre</b>	2.547	6	41	66.896	<b>69.490</b>
<b>Totale</b>	<b>36.796</b>	<b>67.539</b>	<b>20.883</b>	<b>86.101</b>	<b>211.319</b>
<i>Età media alla dec.</i>	65,7	60,9	53,1	75,2	66,8

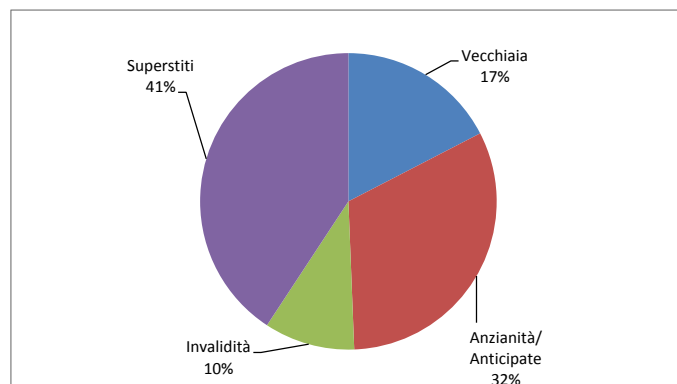
(\*) Età in anni compiuti alla decorrenza

(1) Compresi i prepensionamenti

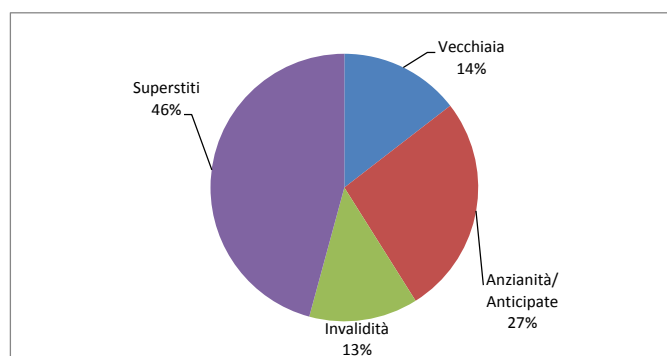
## FONDO PENSIONI LAVORATORI DIPENDENTI NEL COMPLESSO

Distribuzione percentuale delle pensioni liquidate per categoria

**Decorrenti 1/1/2017 - 30/9/2017**



**Decorrenti 1/1/2016 - 30/9/2016**



## TAV. 5

## FONDO PENSIONI LAVORATORI DIPENDENTI NEL COMPLESSO

(compresi i trattamenti degli ex Enti creditizi e delle contabilità separate)

## Numero di pensioni liquidate per categoria, anno di decorrenza e classe d'importo

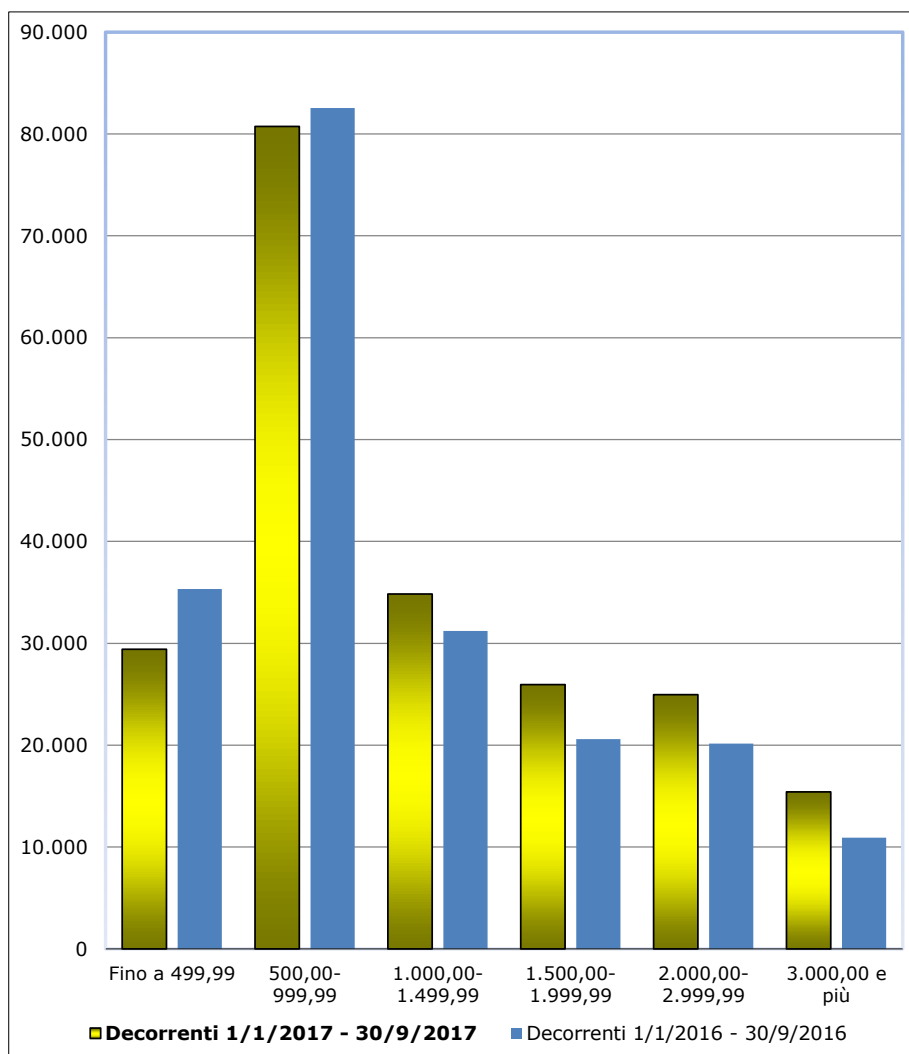
Rilevazione al 2/10/2017

<i>Classi di importo mensile alla decorrenza in euro</i>	<i>Vecchiaia</i> (1)	<i>Anzianità/ Anticipate</i>	<i>Invalidità</i>	<i>Superstiti</i>	<i>Complesso</i>
<b>Decorrenti 2016</b>					
<b>Fino a 499,99</b>	6.838	1.922	9.009	28.581	<b>46.350</b>
<b>500,00-999,99</b>	17.831	6.475	16.771	68.762	<b>109.839</b>
<b>1.000,00-1.499,99</b>	7.085	13.495	6.637	16.307	<b>43.524</b>
<b>1.500,00-1.999,99</b>	3.496	20.184	2.184	3.757	<b>29.621</b>
<b>2.000,00-2.999,99</b>	3.258	22.372	719	2.504	<b>28.853</b>
<b>3.000,00 e più</b>	1.644	13.478	202	650	<b>15.974</b>
<b>Totale</b>	<b>40.152</b>	<b>77.926</b>	<b>35.522</b>	<b>120.561</b>	<b>274.161</b>
<i>di cui: Decorrenti 1/1/2016 - 30/9/2016</i>					
<b>Fino a 499,99</b>	5.021	1.480	6.638	22.186	<b>35.325</b>
<b>500,00-999,99</b>	13.189	4.591	12.541	52.216	<b>82.537</b>
<b>1.000,00-1.499,99</b>	4.926	9.112	4.897	12.266	<b>31.201</b>
<b>1.500,00-1.999,99</b>	2.524	13.565	1.649	2.843	<b>20.581</b>
<b>2.000,00-2.999,99</b>	2.345	15.382	546	1.886	<b>20.159</b>
<b>3.000,00 e più</b>	1.150	9.141	147	484	<b>10.922</b>
<b>Totale</b>	<b>29.155</b>	<b>53.271</b>	<b>26.418</b>	<b>91.881</b>	<b>200.725</b>
<b>Decorrenti 1/1/2017 - 30/9/2017</b>					
<b>Fino a 499,99</b>	4.535	804	5.415	18.661	<b>29.415</b>
<b>500,00-999,99</b>	17.506	3.430	9.712	50.097	<b>80.745</b>
<b>1.000,00-1.499,99</b>	7.365	11.273	4.069	12.135	<b>34.842</b>
<b>1.500,00-1.999,99</b>	3.114	18.688	1.204	2.940	<b>25.946</b>
<b>2.000,00-2.999,99</b>	2.697	20.123	392	1.747	<b>24.959</b>
<b>3.000,00 e più</b>	1.579	13.221	91	521	<b>15.412</b>
<b>Totale</b>	<b>36.796</b>	<b>67.539</b>	<b>20.883</b>	<b>86.101</b>	<b>211.319</b>

(1) Compresi i prepensionamenti

## FONDO PENSIONI LAVORATORI DIPENDENTI NEL COMPLESSO

Distribuzione delle pensioni liquidate per classe di importo mensile alla decorrenza in euro



## TAV. 6

## FONDO PENSIONI LAVORATORI DIPENDENTI NEL COMPLESSO

*(compresi i trattamenti degli ex Enti creditizi e delle contabilità separate)*

## Numero di pensioni liquidate per categoria, anno di decorrenza e regime di liquidazione

Rilevazione al 2/10/2017

<b>Regime (*)</b>	<b>Vecchiaia</b> (1)	<b>Anzianità/ Anticipate</b>	<b>Invalidità</b>	<b>Superstiti</b>	<b>Complesso</b>
<b>Decorrenti 2016</b>					
<b>Retributivo/Misto</b>	38.418	68.908	29.435	119.064	<b>255.825</b>
<b>Contributivo</b>	1.734	9.018	6.087	1.497	<b>18.336</b>
<b>Totale</b>	<b>40.152</b>	<b>77.926</b>	<b>35.522</b>	<b>120.561</b>	<b>274.161</b>
<i>di cui: Decorrenti 1/1/2016 - 30/9/2016</i>					
<b>Retributivo/Misto</b>	27.973	47.031	21.936	90.739	<b>187.679</b>
<b>Contributivo</b>	1.182	6.240	4.482	1.142	<b>13.046</b>
<b>Totale</b>	<b>29.155</b>	<b>53.271</b>	<b>26.418</b>	<b>91.881</b>	<b>200.725</b>
<b>Decorrenti 1/1/2017 - 30/9/2017</b>					
<b>Retributivo/Misto</b>	35.461	63.486	16.929	85.165	<b>201.041</b>
<b>Contributivo</b>	1.335	4.053	3.954	936	<b>10.278</b>
<b>Totale</b>	<b>36.796</b>	<b>67.539</b>	<b>20.883</b>	<b>86.101</b>	<b>211.319</b>

(\*) Il regime si riferisce al metodo di calcolo della pensione: nel sistema contributivo sono comprese quindi sia le pensioni liquidate in regime contributivo puro (cioè di coloro che hanno la prima contribuzione accreditata dopo il 31 dicembre 1995 - art. 1, c.6 della legge 335/1995), sia quelle relative a coloro che pur essendo nel regime misto hanno esercitato la facoltà di opzione per il sistema contributivo (art. 1, c. 23 della legge 335/1995), oltre a quelle delle lavoratrici che hanno esercitato la cosiddetta opzione-donna (art. 1, c. 9 della legge 243/2004).

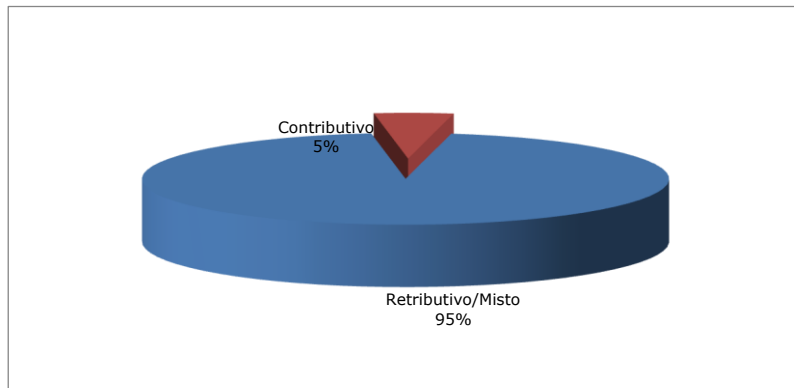
(1) Compresi i prepensionamenti



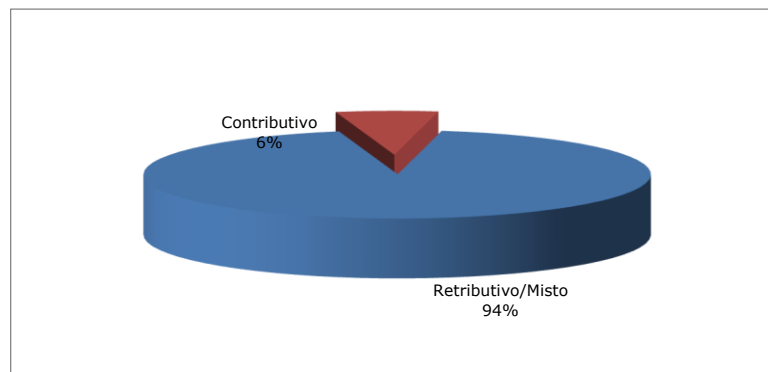
## FONDO PENSIONI LAVORATORI DIPENDENTI NEL COMPLESSO

Distribuzione percentuale delle pensioni liquidate  
per regime di liquidazione

**Decorrenti 1/1/2017 - 30/9/2017**



**Decorrenti 1/1/2016 - 30/9/2016**



## TAV. 7

## FONDO PENSIONI LAVORATORI DIPENDENTI NEL COMPLESSO

(compresi i trattamenti degli ex Enti creditizi e delle contabilità separate)

## Numero di pensioni liquidate per categoria, anno di decorrenza e sesso

Rilevazione al 2/10/2017

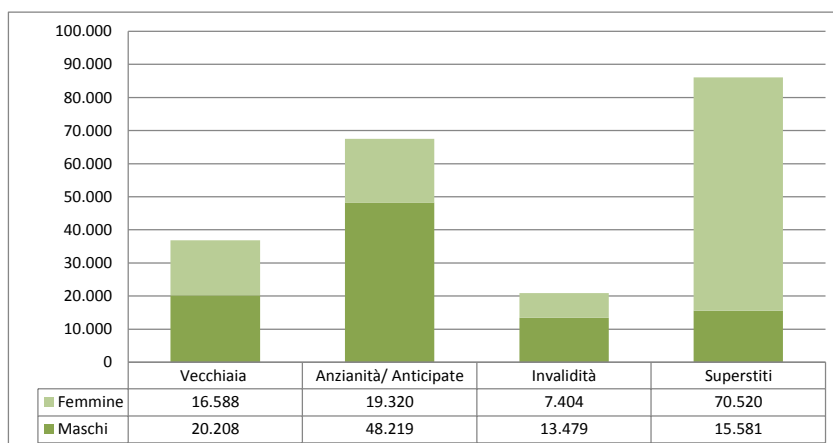
<b>Sesso</b>	<b>Vecchiaia</b> (1)	<b>Anzianità/ Anticipate</b>	<b>Invalidità</b>	<b>Superstiti</b>	<b>Complesso</b>
<b>Decorrenti 2016</b>					
<b>Maschi</b>	23.427	51.431	23.121	22.430	<b>120.409</b>
<b>Femmine</b>	16.725	26.495	12.401	98.131	<b>153.752</b>
<b>Totale</b>	<b>40.152</b>	<b>77.926</b>	<b>35.522</b>	<b>120.561</b>	<b>274.161</b>
<i>di cui: Decorrenti 1/1/2016 - 30/9/2016</i>					
<b>Maschi</b>	15.908	34.896	17.153	17.010	<b>84.967</b>
<b>Femmine</b>	13.247	18.375	9.265	74.871	<b>115.758</b>
<b>Totale</b>	<b>29.155</b>	<b>53.271</b>	<b>26.418</b>	<b>91.881</b>	<b>200.725</b>
<b>Decorrenti 1/1/2017 - 30/9/2017</b>					
<b>Maschi</b>	20.208	48.219	13.479	15.581	<b>97.487</b>
<b>Femmine</b>	16.588	19.320	7.404	70.520	<b>113.832</b>
<b>Totale</b>	<b>36.796</b>	<b>67.539</b>	<b>20.883</b>	<b>86.101</b>	<b>211.319</b>

(1) Compresi i prepensionamenti

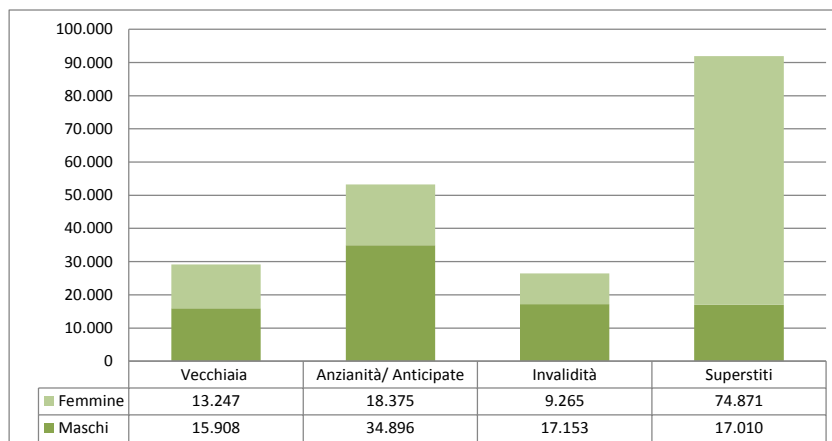
## FONDO PENSIONI LAVORATORI DIPENDENTI NEL COMPLESSO

Distribuzione percentuale delle pensioni liquidate  
per sesso e categoria

**Decorrenti 1/1/2017 - 30/9/2017**



**Decorrenti 1/1/2016 - 30/9/2016**



## TAV. 8

## FONDO PENSIONI LAVORATORI DIPENDENTI NEL COMPLESSO

(compresi i trattamenti degli ex Enti creditizi e delle contabilità separate)

## Numero di pensioni liquidate per categoria, anno di decorrenza ed area geografica

Rilevazione al 2/10/2017

<b>Aree Geografiche</b> (*)	<b>Vecchiaia</b> (1)	<b>Anzianità/ Anticipate</b>	<b>Invalidità</b>	<b>Superstiti</b>	<b>Complesso</b>
<b>Decorrenti 2016</b>					
<b>Nord - Ovest</b>	8.864	31.831	7.396	37.478	<b>85.569</b>
<b>Nord - Est</b>	7.024	19.650	5.808	21.838	<b>54.320</b>
<b>Centro</b>	8.277	13.523	6.762	22.989	<b>51.551</b>
<b>Sud ed Isole</b>	15.987	12.922	15.556	38.256	<b>82.721</b>
<b>Totale</b>	<b>40.152</b>	<b>77.926</b>	<b>35.522</b>	<b>120.561</b>	<b>274.161</b>
<i>di cui: Decorrenti 1/1/2016 - 30/9/2016</i>					
<b>Nord - Ovest</b>	6.469	21.628	5.473	28.398	<b>61.968</b>
<b>Nord - Est</b>	5.340	13.387	4.302	16.551	<b>39.580</b>
<b>Centro</b>	6.048	9.120	4.987	17.482	<b>37.637</b>
<b>Sud ed Isole</b>	11.298	9.136	11.656	29.450	<b>61.540</b>
<b>Totale</b>	<b>29.155</b>	<b>53.271</b>	<b>26.418</b>	<b>91.881</b>	<b>200.725</b>
<b>Decorrenti 1/1/2017 - 30/9/2017</b>					
<b>Nord - Ovest</b>	9.161	27.882	4.591	26.846	<b>68.480</b>
<b>Nord - Est</b>	6.098	17.645	3.612	15.356	<b>42.711</b>
<b>Centro</b>	7.316	11.744	4.015	16.097	<b>39.172</b>
<b>Sud ed Isole</b>	14.221	10.268	8.665	27.802	<b>60.956</b>
<b>Totale</b>	<b>36.796</b>	<b>67.539</b>	<b>20.883</b>	<b>86.101</b>	<b>211.319</b>

(\*) L'area Nord- Ovest comprende: Piemonte, Valle d'Aosta, Lombardia e Liguria.

L'area Nord- Est comprende: Trentino-Alto Adige, Veneto, Friuli-Venezia Giulia e Emilia-Romagna.

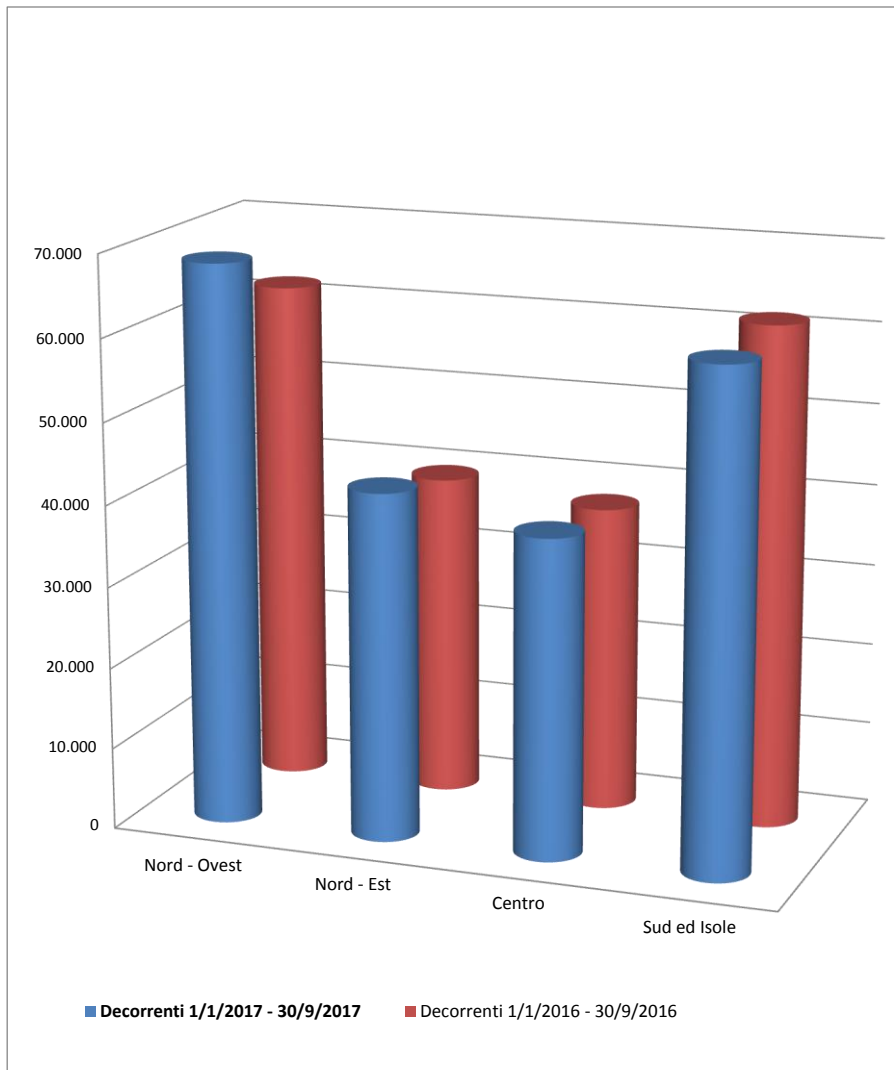
L'area Centro comprende: Toscana, Umbria, Marche e Lazio.

L'area Sud ed Isole comprende: Abruzzo, Molise, Campania, Puglia, Basilicata, Calabria, Sicilia e Sardegna.

(1) Compresi i prepensionamenti

## FONDO PENSIONI LAVORATORI DIPENDENTI NEL COMPLESSO

Distribuzione delle pensioni liquidate per ripartizione territoriale



## TAV. 9

## FONDO PENSIONI LAVORATORI DIPENDENTI NEL COMPLESSO

*(compresi i trattamenti degli ex Enti creditizi e delle contabilità separate)*

## Età media alla decorrenza delle pensioni liquidate per categoria, anno di decorrenza e sesso

## Rilevazione al 2/10/2017

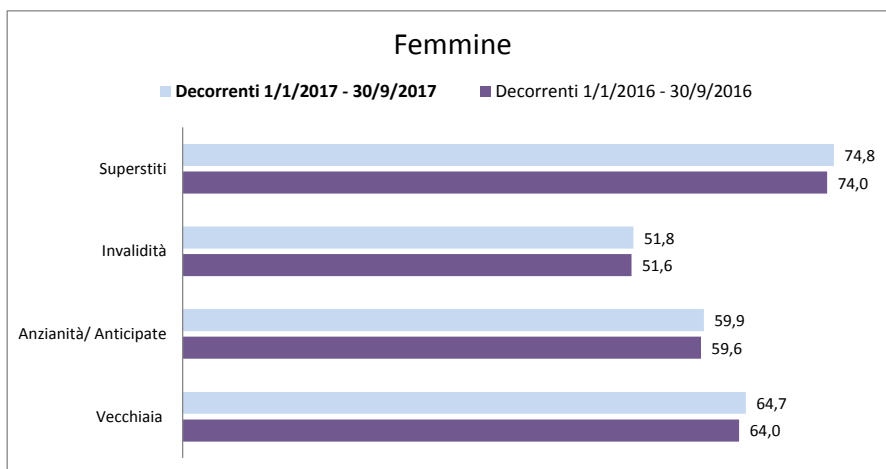

*(età in anni compiuti)*

<i>Sesso</i>	<i>Vecchiaia</i> (1)	<i>Anzianità/ Anticipate</i>	<i>Invalidità</i>	<i>Superstiti</i>	<i>Complesso</i>
<b>Decorrenti 2016</b>					
<b>Maschi</b>	66,6	61,0	53,8	75,8	<b>63,5</b>
<b>Femmine</b>	64,0	59,6	51,5	74,1	<b>68,7</b>
<b>Totale</b>	<b>65,5</b>	<b>60,5</b>	<b>53,0</b>	<b>74,4</b>	<b>66,4</b>
<i>di cui: Decorrenti 1/1/2016 - 30/9/2016</i>					
<b>Maschi</b>	66,6	60,9	53,7	75,7	<b>63,5</b>
<b>Femmine</b>	64,0	59,6	51,6	74,0	<b>68,8</b>
<b>Totale</b>	<b>65,4</b>	<b>60,5</b>	<b>53,0</b>	<b>74,3</b>	<b>66,6</b>
<b>Decorrenti 1/1/2017 - 30/9/2017</b>					
<b>Maschi</b>	66,6	61,3	53,8	77,0	<b>63,8</b>
<b>Femmine</b>	64,7	59,9	51,8	74,8	<b>69,3</b>
<b>Totale</b>	<b>65,7</b>	<b>60,9</b>	<b>53,1</b>	<b>75,2</b>	<b>66,8</b>

(1) Compresi i prepensionamenti

## FONDO PENSIONI LAVORATORI DIPENDENTI NEL COMPLESSO

Età media alla decorrenza delle pensioni liquidate per sesso



**TAV. 3 bis FONDO PENSIONI LAVORATORI DIPENDENTI compresi ex Enti creditizi**  
(al netto delle contabilità separate)

**Distribuzione delle pensioni liquidate per trimestre di decorrenza e categoria (\*)**

**Rilevazione al 2/10/2017**

(numeri in unità - importi medi mensili alla decorrenza in unità di euro)

Trimestre di decorrenza	Vecchiaia (1)		Anzianità/Anticipate		Invalidità		Superstiti		Complesso	
	Numero	Importo medio	Numero	Importo medio	Numero	Importo medio	Numero	Importo medio	Numero	Importo medio
<b><u>ANNO 2016</u></b>										
I° trimestre	12.606	920	15.833	2.011	8.952	769	30.919	680	<b>68.310</b>	<b>1.044</b>
II° trimestre	5.985	1.018	10.424	1.922	9.561	766	29.369	680	<b>55.339</b>	<b>965</b>
III° trimestre	9.177	1.012	23.996	2.123	7.417	781	26.905	691	<b>67.495</b>	<b>1.254</b>
IV° trimestre	10.430	1.010	23.270	2.076	8.935	771	27.121	696	<b>69.756</b>	<b>1.213</b>
<b>Totale</b>	<b>38.198</b>	<b>982</b>	<b>73.523</b>	<b>2.055</b>	<b>34.865</b>	<b>771</b>	<b>114.314</b>	<b>687</b>	<b>260.900</b>	<b>1.127</b>
<b><u>ANNO 2017</u></b>										
I° trimestre	14.592	986	23.504	2.139	7.526	777	33.638	696	<b>79.260</b>	<b>1.185</b>
II° trimestre	11.461	1.044	19.787	2.191	7.941	769	27.073	710	<b>66.262</b>	<b>1.217</b>
III° trimestre	9.187	1.063	20.684	2.192	5.095	770	20.836	725	<b>55.802</b>	<b>1.329</b>
IV° trimestre	-	-	-	-	-	-	-	-	-	-
<b>Totale</b>	<b>35.240</b>	<b>1.025</b>	<b>63.975</b>	<b>2.172</b>	<b>20.562</b>	<b>772</b>	<b>81.547</b>	<b>708</b>	<b>201.324</b>	<b>1.236</b>

(\*) Nei dati esposti sono compresi i trattamenti liquidati in regime di salvaguardia

(1) Compresi i prepensionamenti



## TAV. 4 bis

**FONDO PENSIONI LAVORATORI DIPENDENTI compresi ex Enti creditizi**  
*(al netto delle contabilità separate)*
**Numero di pensioni liquidate per categoria, anno di decorrenza e classe d'età**

Rilevazione al 2/10/2017

<i>Classi di età</i> (*)	<i>Vecchiaia</i> (1)	<i>Anzianità/ Anticipate</i>	<i>Invalidità</i>	<i>Superstiti</i>	<i>Complesso</i>
<b>Decorrenti 2016</b>					
<b>fino a 54</b>	85	340	18.612	9.004	<b>28.041</b>
<b>55-59</b>	726	34.827	9.265	5.389	<b>50.207</b>
<b>60-64</b>	14.165	36.890	6.412	7.511	<b>64.978</b>
<b>65-67</b>	19.177	1.461	489	6.339	<b>27.466</b>
<b>68 e oltre</b>	4.045	5	87	86.071	<b>90.208</b>
<b><i>Totale</i></b>	<b>38.198</b>	<b>73.523</b>	<b>34.865</b>	<b>114.314</b>	<b>260.900</b>
<i>Età media alla dec.</i>	65,6	60,5	52,9	74,4	66,3
<i>di cui: Decorrenti 1/1/2016 - 30/9/2016</i>					
<b>fino a 54</b>	77	257	13.865	6.904	<b>21.103</b>
<b>55-59</b>	531	24.122	6.886	4.129	<b>35.668</b>
<b>60-64</b>	11.278	24.711	4.766	5.643	<b>46.398</b>
<b>65-67</b>	12.754	1.159	350	4.881	<b>19.144</b>
<b>68 e oltre</b>	3.128	4	63	65.636	<b>68.831</b>
<b><i>Totale</i></b>	<b>27.768</b>	<b>50.253</b>	<b>25.930</b>	<b>87.193</b>	<b>191.144</b>
<i>Età media alla dec.</i>	65,5	60,4	52,9	74,3	66,5
<b>Decorrenti 1/1/2017 - 30/9/2017</b>					
<b>fino a 54</b>	10	244	10.929	5.223	<b>16.406</b>
<b>55-59</b>	435	27.657	5.316	3.588	<b>36.996</b>
<b>60-64</b>	14.656	34.850	3.880	5.118	<b>58.504</b>
<b>65-67</b>	17.635	1.218	396	4.383	<b>23.632</b>
<b>68 e oltre</b>	2.504	6	41	63.235	<b>65.786</b>
<b><i>Totale</i></b>	<b>35.240</b>	<b>63.975</b>	<b>20.562</b>	<b>81.547</b>	<b>201.324</b>
<i>Età media alla dec.</i>	65,8	60,8	53,0	75,2	66,7

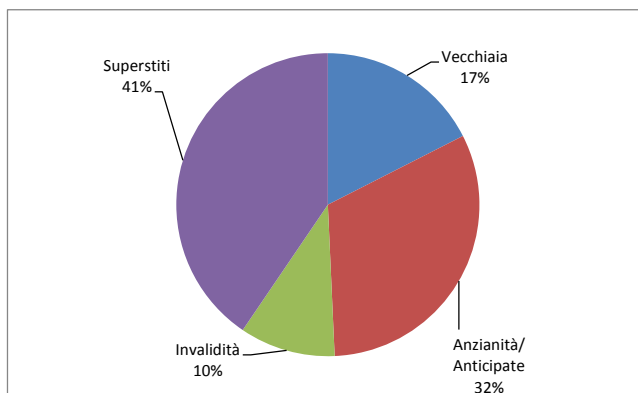
(\*) Età in anni compiuti alla decorrenza

(1) Compresi i prepensionamenti

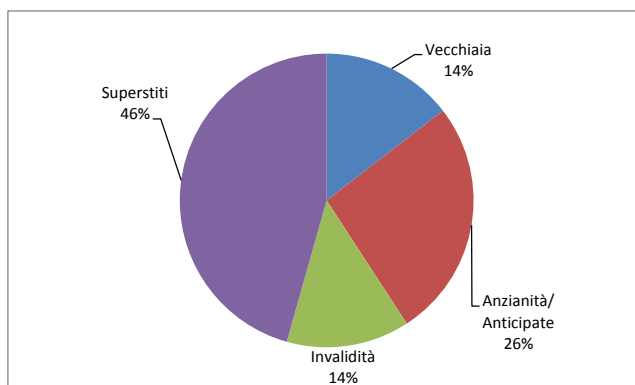
**FONDO PENSIONI LAVORATORI DIPENDENTI compresi ex Enti creditizi**  
*(al netto delle contabilità separate)*

Distribuzione percentuale delle pensioni liquidate per categoria

**Decorrenti 1/1/2017 - 30/9/2017**



**Decorrenti 1/1/2016 - 30/9/2016**



**Numero di pensioni liquidate per categoria, anno di decorrenza e classe d'importo**
**Rilevazione al 2/10/2017**

<i>Classi di importo mensile alla decorrenza in euro</i>	<i>Vecchiaia</i> (1)	<i>Anzianità/ Anticipate</i>	<i>Invaldità</i>	<i>Superstiti</i>	<i>Complesso</i>
<b>Decorrenti 2016</b>					
<b>Fino a 499,99</b>	6.831	1.920	8.974	28.527	<b>46.252</b>
<b>500,00-999,99</b>	17.781	6.469	16.659	67.845	<b>108.754</b>
<b>1.000,00-1.499,99</b>	6.912	13.468	6.424	13.130	<b>39.934</b>
<b>1.500,00-1.999,99</b>	2.990	20.036	2.041	3.112	<b>28.179</b>
<b>2.000,00-2.999,99</b>	2.555	20.384	619	1.429	<b>24.987</b>
<b>3.000,00 e più</b>	1.129	11.246	148	271	<b>12.794</b>
<b>Totale</b>	<b>38.198</b>	<b>73.523</b>	<b>34.865</b>	<b>114.314</b>	<b>260.900</b>

*di cui: Decorrenti 1/1/2016 - 30/9/2016*

<b>Fino a 499,99</b>	5.015	1.478	6.610	22.146	<b>35.249</b>
<b>500,00-999,99</b>	13.152	4.587	12.462	51.507	<b>81.708</b>
<b>1.000,00-1.499,99</b>	4.799	9.093	4.740	9.915	<b>28.547</b>
<b>1.500,00-1.999,99</b>	2.157	13.459	1.539	2.354	<b>19.509</b>
<b>2.000,00-2.999,99</b>	1.845	13.972	465	1.067	<b>17.349</b>
<b>3.000,00 e più</b>	800	7.664	114	204	<b>8.782</b>
<b>Totale</b>	<b>27.768</b>	<b>50.253</b>	<b>25.930</b>	<b>87.193</b>	<b>191.144</b>

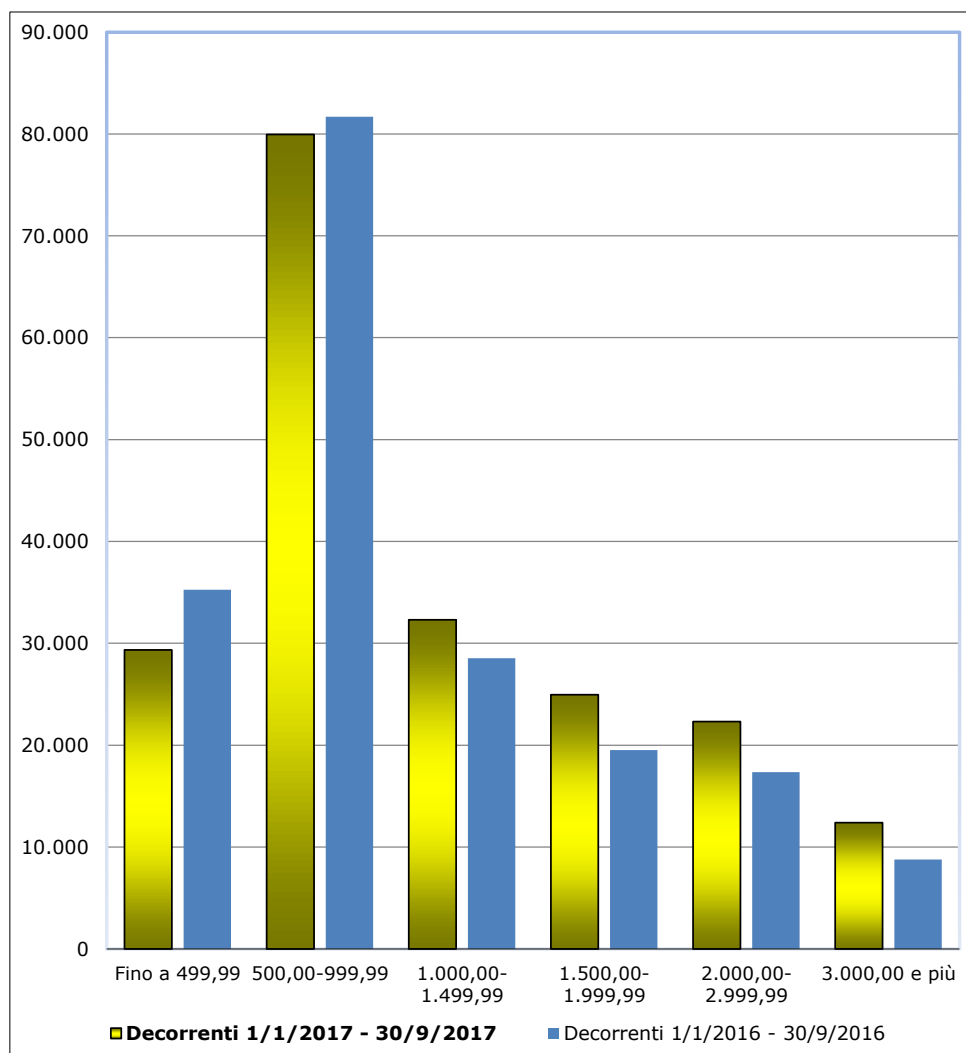
**Decorrenti 1/1/2017 - 30/9/2017**

<b>Fino a 499,99</b>	4.530	804	5.404	18.617	<b>29.355</b>
<b>500,00-999,99</b>	17.483	3.428	9.645	49.409	<b>79.965</b>
<b>1.000,00-1.499,99</b>	7.246	11.265	3.945	9.861	<b>32.317</b>
<b>1.500,00-1.999,99</b>	2.753	18.611	1.146	2.452	<b>24.962</b>
<b>2.000,00-2.999,99</b>	2.177	18.797	354	996	<b>22.324</b>
<b>3.000,00 e più</b>	1.051	11.070	68	212	<b>12.401</b>
<b>Totale</b>	<b>35.240</b>	<b>63.975</b>	<b>20.562</b>	<b>81.547</b>	<b>201.324</b>

(1) Compresi i prepensionamenti

**FONDO PENSIONI LAVORATORI DIPENDENTI compresi ex Enti creditizi**  
*(al netto delle contabilità separate)*

Distribuzione delle pensioni liquidate per classe di importo mensile alla decorrenza in euro



**Numero di pensioni liquidate per categoria, anno di decorrenza e regime di liquidazione**
**Rilevazione al 2/10/2017**

<b>Regime (*)</b>	<b>Vecchiaia</b> (1)	<b>Anzianità/ Anticipate</b>	<b>Invaldità</b>	<b>Superstiti</b>	<b>Complesso</b>
<b>Decorrenti 2016</b>					
<b>Retributivo/Misto</b>	36.476	64.568	28.832	112.828	<b>242.704</b>
<b>Contributivo</b>	1.722	8.955	6.033	1.486	<b>18.196</b>
<b>Totale</b>	<b>38.198</b>	<b>73.523</b>	<b>34.865</b>	<b>114.314</b>	<b>260.900</b>

*di cui: Decorrenti 1/1/2016 - 30/9/2016*

<b>Retributivo/Misto</b>	26.594	44.052	21.492	86.058	<b>178.196</b>
<b>Contributivo</b>	1.174	6.201	4.438	1.135	<b>12.948</b>
<b>Totale</b>	<b>27.768</b>	<b>50.253</b>	<b>25.930</b>	<b>87.193</b>	<b>191.144</b>

**Decorrenti 1/1/2017 - 30/9/2017**

<b>Retributivo/Misto</b>	33.911	59.954	16.627	80.618	<b>191.110</b>
<b>Contributivo</b>	1.329	4.021	3.935	929	<b>10.214</b>
<b>Totale</b>	<b>35.240</b>	<b>63.975</b>	<b>20.562</b>	<b>81.547</b>	<b>201.324</b>

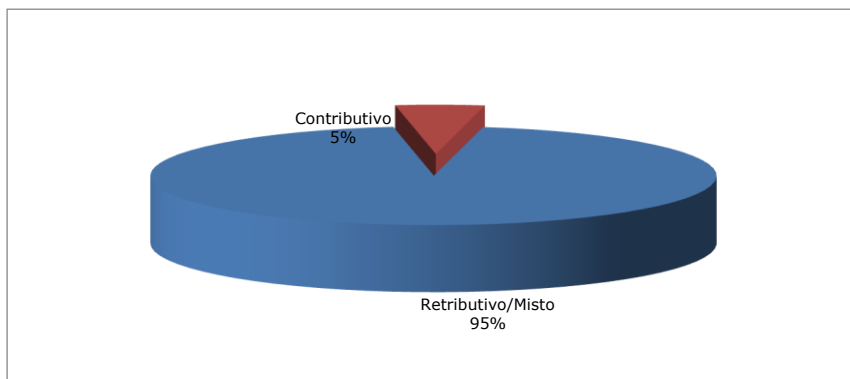
(\*) Il regime si riferisce al metodo di calcolo della pensione: nel sistema contributivo sono comprese quindi sia le pensioni liquidate in regime contributivo puro (cioè di coloro che hanno la prima contribuzione accreditata dopo il 31 dicembre 1995 - art. 1, c.6 della legge 335/1995), sia quelle relative a coloro che pur essendo nel regime misto hanno esercitato la facoltà di opzione per il sistema contributivo (art. 1, c. 23 della legge 335/1995), oltre a quelle delle lavoratrici che hanno esercitato la cosiddetta opzione-donna (art. 1, c. 9 della legge 243/2004).

(1) Compresi i prepensionamenti

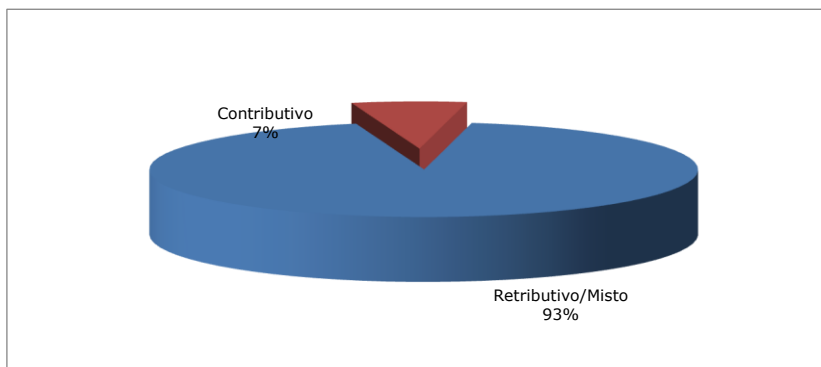
**FONDO PENSIONI LAVORATORI DIPENDENTI compresi ex Enti creditizi**  
*(al netto delle contabilità separate)*

Distribuzione percentuale delle pensioni liquidate  
per regime di liquidazione

**Decorrenti 1/1/2017 - 30/9/2017**



**Decorrenti 1/1/2016 - 30/9/2016**



**Numero di pensioni liquidate per categoria, anno di decorrenza e sesso**
**Rilevazione al 2/10/2017**

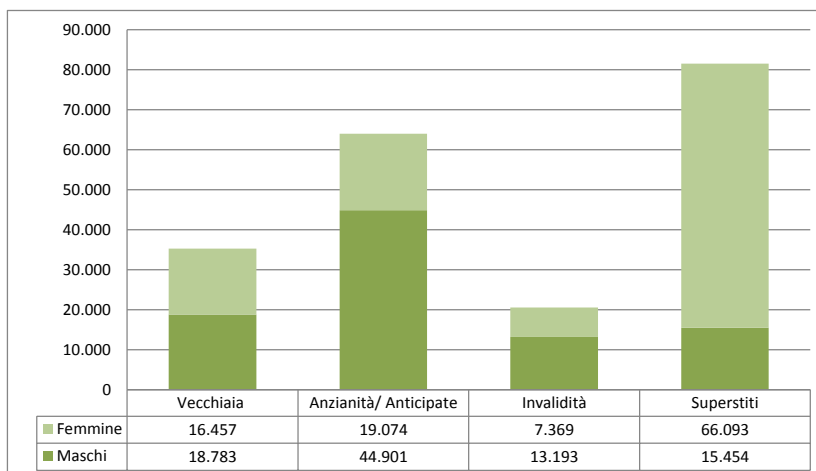
<b>Sesso</b>	<b>Vecchiaia</b> (1)	<b>Anzianità/ Anticipate</b>	<b>Invaldità</b>	<b>Superstiti</b>	<b>Complesso</b>
<b>Decorrenti 2016</b>					
<b>Maschi</b>	21.696	47.418	22.547	22.236	<b>113.897</b>
<b>Femmine</b>	16.502	26.105	12.318	92.078	<b>147.003</b>
<b>Totale</b>	<b>38.198</b>	<b>73.523</b>	<b>34.865</b>	<b>114.314</b>	<b>260.900</b>
<i>di cui: Decorrenti 1/1/2016 - 30/9/2016</i>					
<b>Maschi</b>	14.690	32.137	16.721	16.865	<b>80.413</b>
<b>Femmine</b>	13.078	18.116	9.209	70.328	<b>110.731</b>
<b>Totale</b>	<b>27.768</b>	<b>50.253</b>	<b>25.930</b>	<b>87.193</b>	<b>191.144</b>
<b>Decorrenti 1/1/2017 - 30/9/2017</b>					
<b>Maschi</b>	18.783	44.901	13.193	15.454	<b>92.331</b>
<b>Femmine</b>	16.457	19.074	7.369	66.093	<b>108.993</b>
<b>Totale</b>	<b>35.240</b>	<b>63.975</b>	<b>20.562</b>	<b>81.547</b>	<b>201.324</b>

(1) Compresi i prepensionamenti

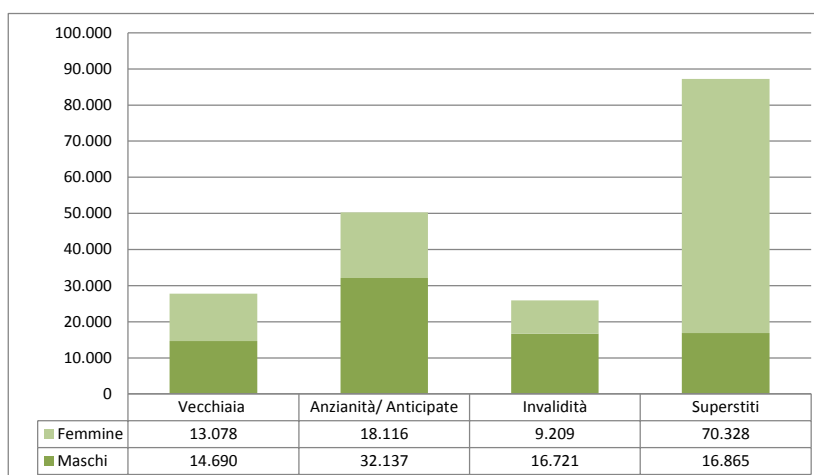
**FONDO PENSIONI LAVORATORI DIPENDENTI compresi ex Enti creditizi**  
*(al netto delle contabilità separate)*

Distribuzione percentuale delle pensioni liquidate  
 per sesso e categoria

**Decorrenti 1/1/2017 - 30/9/2017**



**Decorrenti 1/1/2016 - 30/9/2016**





## TAV. 8 bis

**FONDO PENSIONI LAVORATORI DIPENDENTI compresi ex Enti creditizi**  
*(al netto delle contabilità separate)*
**Numero di pensioni liquidate per categoria, anno di decorrenza ed area geografica**

Rilevazione al 2/10/2017

<b>Aree Geografiche</b> (*)	<b>Vecchiaia</b> (1)	<b>Anzianità/ Anticipate</b>	<b>Invaldità</b>	<b>Superstiti</b>	<b>Complesso</b>
<b>Decorrenti 2016</b>					
<b>Nord - Ovest</b>	8.421	30.230	7.273	35.290	<b>81.214</b>
<b>Nord - Est</b>	6.730	18.731	5.724	20.798	<b>51.983</b>
<b>Centro</b>	7.854	12.673	6.607	21.509	<b>48.643</b>
<b>Sud ed Isole</b>	15.193	11.889	15.261	36.717	<b>79.060</b>
<b>Totale</b>	<b>38.198</b>	<b>73.523</b>	<b>34.865</b>	<b>114.314</b>	<b>260.900</b>
<i>di cui: Decorrenti 1/1/2016 - 30/9/2016</i>					
<b>Nord - Ovest</b>	6.178	20.537	5.376	26.757	<b>58.848</b>
<b>Nord - Est</b>	5.134	12.752	4.241	15.812	<b>37.939</b>
<b>Centro</b>	5.754	8.539	4.875	16.353	<b>35.521</b>
<b>Sud ed Isole</b>	10.702	8.425	11.438	28.271	<b>58.836</b>
<b>Totale</b>	<b>27.768</b>	<b>50.253</b>	<b>25.930</b>	<b>87.193</b>	<b>191.144</b>
<b>Decorrenti 1/1/2017 - 30/9/2017</b>					
<b>Nord - Ovest</b>	8.750	26.591	4.524	25.268	<b>65.133</b>
<b>Nord - Est</b>	5.868	16.926	3.575	14.571	<b>40.940</b>
<b>Centro</b>	6.966	11.026	3.924	15.010	<b>36.926</b>
<b>Sud ed Isole</b>	13.656	9.432	8.539	26.698	<b>58.325</b>
<b>Totale</b>	<b>35.240</b>	<b>63.975</b>	<b>20.562</b>	<b>81.547</b>	<b>201.324</b>

(\*) L'area Nord- Ovest comprende: Piemonte, Valle d'Aosta, Lombardia e Liguria.

L'area Nord- Est comprende: Trentino-Alto Adige, Veneto, Friuli-Venezia Giulia e Emilia-Romagna.

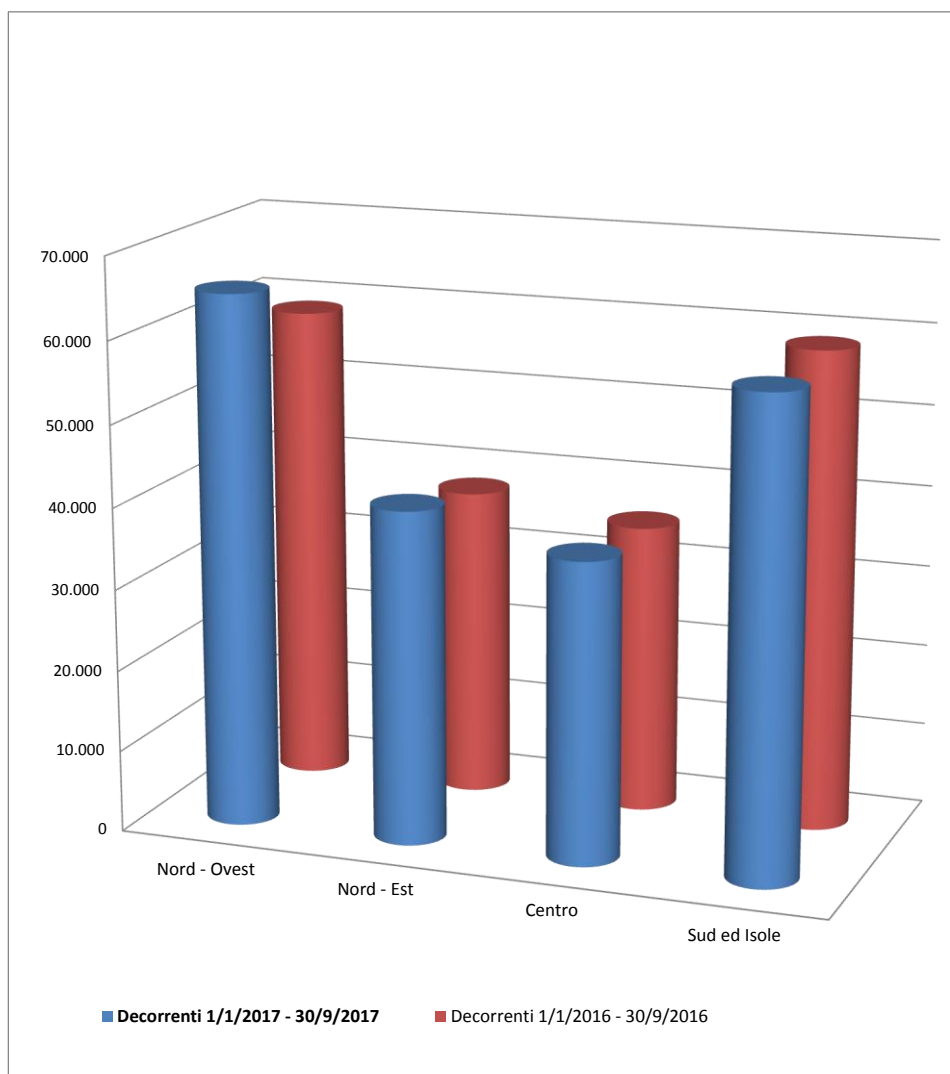
L'area Centro comprende: Toscana, Umbria, Marche e Lazio.

L'area Sud ed Isole comprende: Abruzzo, Molise, Campania, Puglia, Basilicata, Calabria, Sicilia e Sardegna.

(1) Compresi i prepensionamenti

**FONDO PENSIONI LAVORATORI DIPENDENTI compresi ex Enti creditizi**  
*(al netto delle contabilità separate)*

Distribuzione delle pensioni liquidate per ripartizione territoriale



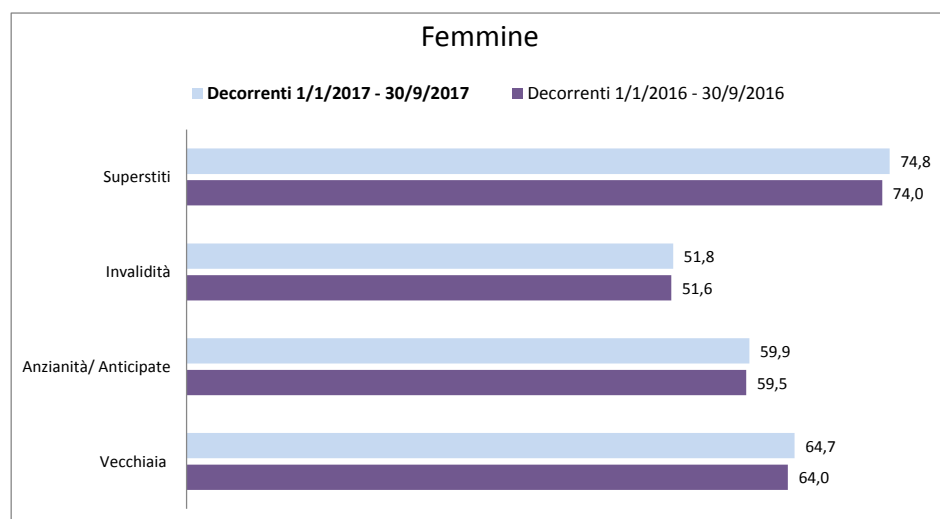

**Età media alla decorrenza delle pensioni liquidate per categoria, anno di decorrenza e sesso**
**Rilevazione al 2/10/2017**  
*(età in anni compiuti)*

<b>Sesso</b>	<b>Vecchiaia</b> (1)	<b>Anzianità/ Anticipate</b>	<b>Invalidità</b>	<b>Superstiti</b>	<b>Complesso</b>
<b>Decorrenti 2016</b>					
<b>Maschi</b>	66,8	61,0	53,7	75,8	<b>63,5</b>
<b>Femmine</b>	64,1	59,6	51,5	74,0	<b>68,5</b>
<b>Totale</b>	<b>65,6</b>	<b>60,5</b>	<b>52,9</b>	<b>74,4</b>	<b>66,3</b>
<i>di cui: Decorrenti 1/1/2016 - 30/9/2016</i>					
<b>Maschi</b>	66,9	60,9	53,7	75,7	<b>63,6</b>
<b>Femmine</b>	64,0	59,5	51,6	74,0	<b>68,6</b>
<b>Totale</b>	<b>65,5</b>	<b>60,4</b>	<b>52,9</b>	<b>74,3</b>	<b>66,5</b>
<b>Decorrenti 1/1/2017 - 30/9/2017</b>					
<b>Maschi</b>	66,7	61,2	53,7	77,1	<b>63,9</b>
<b>Femmine</b>	64,7	59,9	51,8	74,8	<b>69,1</b>
<b>Totale</b>	<b>65,8</b>	<b>60,8</b>	<b>53,0</b>	<b>75,2</b>	<b>66,7</b>

(1) Compresi i prepensionamenti

**FONDO PENSIONI LAVORATORI DIPENDENTI compresi ex Enti creditizi**  
(al netto delle contabilità separate)

Età media alla decorrenza delle pensioni liquidate per sesso



## **COLTIVATORI DIRETTI MEZZADRI E COLONI**

### **NOTA BENE:**

I dati esposti si riferiscono all'intera gestione dei Coltivatori Diretti Mezzadri e Coloni: nella categoria di pensione Superstiti sono quindi compresi i trattamenti liquidati ai superstiti di pensionato che si riferiscono alle posizioni pensionistiche ante 1989, a prescindere dal carico contabile di riferimento.

## Distribuzione delle pensioni liquidate per trimestre di decorrenza e categoria (\*)

Rilevazione al 2/10/2017

(numeri in unità - importi medi mensili alla decorrenza in unità di euro)

Trimestre di decorrenza	Vecchiaia		Anzianità/Anticipate		Invalidità		Superstiti		Complesso	
	Numero	Importo medio	Numero	Importo medio	Numero	Importo medio	Numero	Importo medio	Numero	Importo medio
<b><u>ANNO 2016</u></b>										
I° trimestre	871	507	1.749	1.065	480	609	5.144	431	<b>8.244</b>	<b>584</b>
II° trimestre	543	439	1.138	1.003	466	592	4.696	442	<b>6.843</b>	<b>545</b>
III° trimestre	856	530	2.021	1.079	335	601	4.373	443	<b>7.585</b>	<b>629</b>
IV° trimestre	915	549	3.636	1.002	457	605	4.367	446	<b>9.375</b>	<b>680</b>
<b>Totale</b>	<b>3.185</b>	<b>514</b>	<b>8.544</b>	<b>1.033</b>	<b>1.738</b>	<b>602</b>	<b>18.580</b>	<b>440</b>	<b>32.047</b>	<b>614</b>
<b><u>ANNO 2017</u></b>										
I° trimestre	1.240	581	2.211	1.127	398	584	5.477	445	<b>9.326</b>	<b>631</b>
II° trimestre	958	571	1.766	1.183	340	581	4.347	458	<b>7.411</b>	<b>651</b>
III° trimestre	816	587	1.379	1.219	256	640	3.401	462	<b>5.852</b>	<b>666</b>
IV° trimestre	-	-	-	-	-	-	-	-	-	-
<b>Totale</b>	<b>3.014</b>	<b>579</b>	<b>5.356</b>	<b>1.169</b>	<b>994</b>	<b>597</b>	<b>13.225</b>	<b>454</b>	<b>22.589</b>	<b>646</b>

(\*)Nei dati esposti sono compresi i trattamenti liquidati in regime di salvaguardia

## Numero di pensioni liquidate per categoria, anno di decorrenza e classe d'età

Rilevazione al 2/10/2017

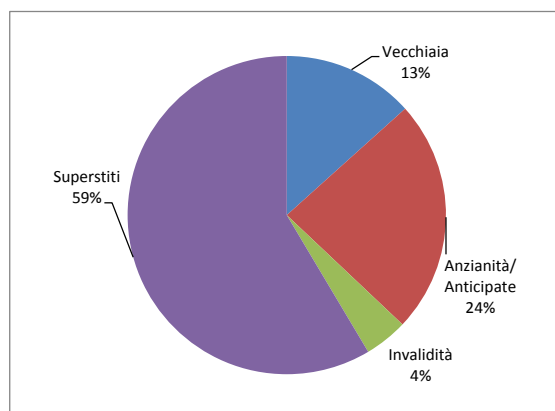
<i>Classi di età</i> (*)	<i>Vecchiaia</i>	<i>Anzianità/ Anticipate</i>	<i>Invaldità</i>	<i>Superstiti</i>	<i>Complesso</i>
<b>Decorrenti 2016</b>					
<b>fino a 54</b>	0	7	673	621	<b>1.301</b>
<b>55-59</b>	2	4.019	562	507	<b>5.090</b>
<b>60-64</b>	547	4.308	452	861	<b>6.168</b>
<b>65-67</b>	1.868	210	45	955	<b>3.078</b>
<b>68 e oltre</b>	768	0	6	15.636	<b>16.410</b>
<b><i>Totale</i></b>	<b>3.185</b>	<b>8.544</b>	<b>1.738</b>	<b>18.580</b>	<b>32.047</b>
<i>Età media alla dec.</i>	68,8	60,4	55,7	77,3	70,8
<i>di cui: Decorrenti 1/1/2016 - 30/9/2016</i>					
<b>fino a 54</b>	0	6	498	483	<b>987</b>
<b>55-59</b>	2	2.229	415	396	<b>3.042</b>
<b>60-64</b>	414	2.542	332	674	<b>3.962</b>
<b>65-67</b>	1.239	131	30	744	<b>2.144</b>
<b>68 e oltre</b>	615	0	6	11.916	<b>12.537</b>
<b><i>Totale</i></b>	<b>2.270</b>	<b>4.908</b>	<b>1.281</b>	<b>14.213</b>	<b>22.672</b>
<i>Età media alla dec.</i>	69,1	60,5	55,6	77,2	71,6
<b>Decorrenti 1/1/2017 - 30/9/2017</b>					
<b>fino a 54</b>	0	2	357	359	<b>718</b>
<b>55-59</b>	0	2.282	314	333	<b>2.929</b>
<b>60-64</b>	752	2.892	285	570	<b>4.499</b>
<b>65-67</b>	1.800	180	30	598	<b>2.608</b>
<b>68 e oltre</b>	462	0	8	11.365	<b>11.835</b>
<b><i>Totale</i></b>	<b>3.014</b>	<b>5.356</b>	<b>994</b>	<b>13.225</b>	<b>22.589</b>
<i>Età media alla dec.</i>	67,5	60,7	56,2	77,7	71,4

(\*) Età in anni compiuti alla decorrenza

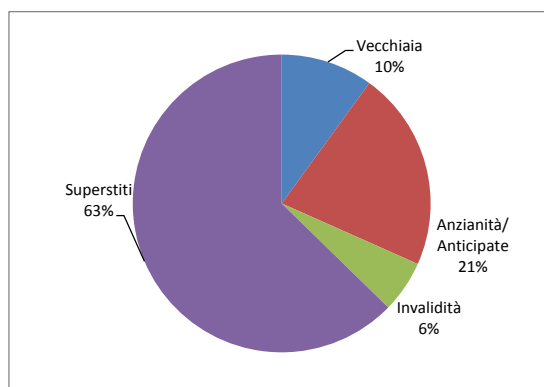
## COLTIVATORI DIRETTI MEZZADRI E COLONI

Distribuzione percentuale delle pensioni liquidate per categoria

**Decorrenti 1/1/2017 - 30/9/2017**



**Decorrenti 1/1/2016 - 30/9/2016**





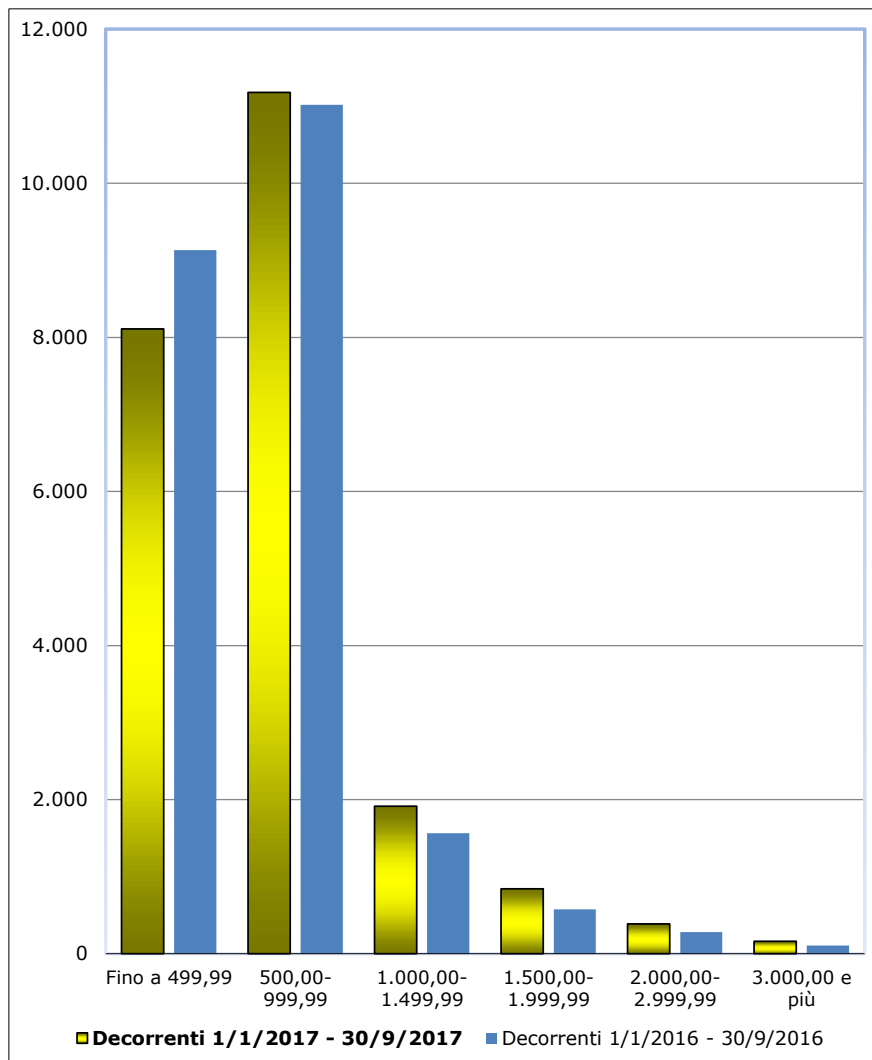
**Numero di pensioni liquidate per categoria, anno di decorrenza e classe d'importo**

**Rilevazione al 2/10/2017**

<i>Classi di importo mensile alla decorrenza in euro</i>	<i>Vecchiaia</i>	<i>Anzianità/ Anticipate</i>	<i>Invalità</i>	<i>Superstiti</i>	<i>Complesso</i>
<b>Decorrenti 2016</b>					
<b>Fino a 499,99</b>	1.008	228	391	10.208	<b>11.835</b>
<b>500,00-999,99</b>	1.925	5.087	1.147	8.015	<b>16.174</b>
<b>1.000,00-1.499,99</b>	200	1.876	167	303	<b>2.546</b>
<b>1.500,00-1.999,99</b>	35	789	29	35	<b>888</b>
<b>2.000,00-2.999,99</b>	14	408	3	19	<b>444</b>
<b>3.000,00 e più</b>	3	156	1	0	<b>160</b>
<b><i>Totale</i></b>	<b>3.185</b>	<b>8.544</b>	<b>1.738</b>	<b>18.580</b>	<b>32.047</b>
<i>di cui: Decorrenti 1/1/2016 - 30/9/2016</i>					
<b>Fino a 499,99</b>	744	170	274	7.943	<b>9.131</b>
<b>500,00-999,99</b>	1.370	2.776	866	6.004	<b>11.016</b>
<b>1.000,00-1.499,99</b>	120	1.100	114	230	<b>1.564</b>
<b>1.500,00-1.999,99</b>	25	505	23	24	<b>577</b>
<b>2.000,00-2.999,99</b>	9	255	3	12	<b>279</b>
<b>3.000,00 e più</b>	2	102	1	0	<b>105</b>
<b><i>Totale</i></b>	<b>2.270</b>	<b>4.908</b>	<b>1.281</b>	<b>14.213</b>	<b>22.672</b>
<b>Decorrenti 1/1/2017 - 30/9/2017</b>					
<b>Fino a 499,99</b>	752	129	248	6.979	<b>8.108</b>
<b>500,00-999,99</b>	1.969	2.620	638	5.951	<b>11.178</b>
<b>1.000,00-1.499,99</b>	232	1.340	88	254	<b>1.914</b>
<b>1.500,00-1.999,99</b>	45	753	16	28	<b>842</b>
<b>2.000,00-2.999,99</b>	10	361	4	11	<b>386</b>
<b>3.000,00 e più</b>	6	153	0	2	<b>161</b>
<b><i>Totale</i></b>	<b>3.014</b>	<b>5.356</b>	<b>994</b>	<b>13.225</b>	<b>22.589</b>

## COLTIVATORI DIRETTI MEZZADRI E COLONI

Distribuzione delle pensioni liquidate per classe di importo mensile alla decorrenza in euro



**Numero di pensioni liquidate per categoria, anno di decorrenza e regime di liquidazione**

**Rilevazione al 2/10/2017**

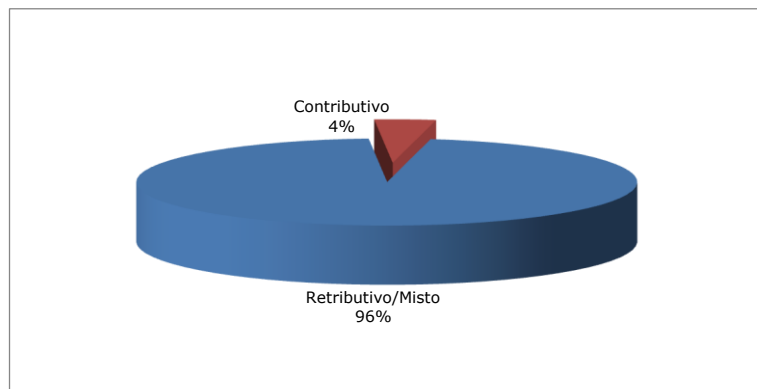
<b>Regime (*)</b>	<b>Vecchiaia</b>	<b>Anzianità/ Anticipate</b>	<b>Invaldità</b>	<b>Superstiti</b>	<b>Complesso</b>
<b>Decorrenti 2016</b>					
<b>Retributivo/Misto</b>	3.021	7.679	1.632	18.530	<b>30.862</b>
<b>Contributivo</b>	164	865	106	50	<b>1.185</b>
<b>Totale</b>	<b>3.185</b>	<b>8.544</b>	<b>1.738</b>	<b>18.580</b>	<b>32.047</b>
<i>di cui: Decorrenti 1/1/2016 - 30/9/2016</i>					
<b>Retributivo/Misto</b>	2.146	4.286	1.206	14.175	<b>21.813</b>
<b>Contributivo</b>	124	622	75	38	<b>859</b>
<b>Totale</b>	<b>2.270</b>	<b>4.908</b>	<b>1.281</b>	<b>14.213</b>	<b>22.672</b>
<b>Decorrenti 1/1/2017 - 30/9/2017</b>					
<b>Retributivo/Misto</b>	2.857	4.713	928	13.197	<b>21.695</b>
<b>Contributivo</b>	157	643	66	28	<b>894</b>
<b>Totale</b>	<b>3.014</b>	<b>5.356</b>	<b>994</b>	<b>13.225</b>	<b>22.589</b>

(\*) Il regime si riferisce al metodo di calcolo della pensione: nel sistema contributivo sono comprese quindi sia le pensioni liquidate in regime contributivo puro (cioè di coloro che hanno la prima contribuzione accreditata dopo il 31 dicembre 1995 - art. 1, c.6 della legge 335/1995), sia quelle relative a coloro che pur essendo nel regime misto hanno esercitato la facoltà di opzione per il sistema contributivo (art. 1, c. 23 della legge 335/1995), oltre a quelle delle lavoratrici che hanno esercitato la cosiddetta opzione-donna (art. 1, c. 9 della legge 243/2004).

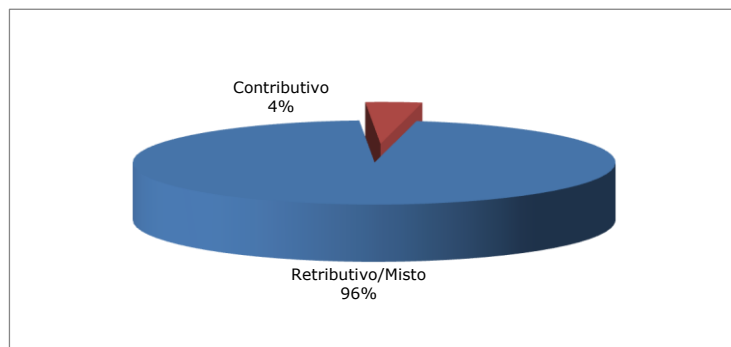
## COLTIVATORI DIRETTI MEZZADRI E COLONI

Distribuzione percentuale delle pensioni liquidate  
per regime di liquidazione

**Decorrenti 1/1/2017 - 30/9/2017**



**Decorrenti 1/1/2016 - 30/9/2016**



## Numero di pensioni liquidate per categoria, anno di decorrenza e sesso

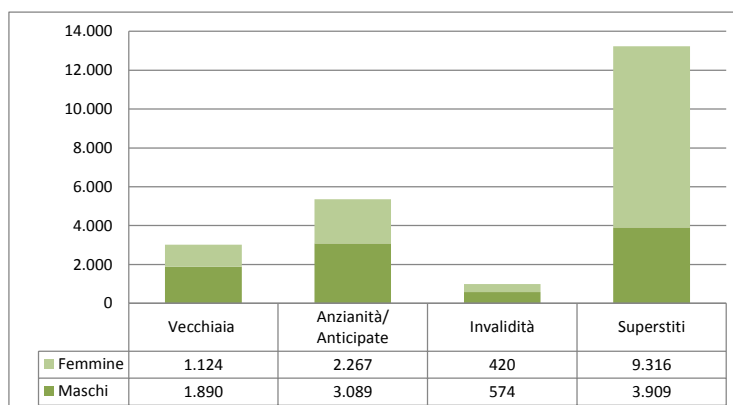
Rilevazione al 2/10/2017

<b>Sesso</b>	<b>Vecchiaia</b>	<b>Anzianità/ Anticipate</b>	<b>Invalidità</b>	<b>Superstiti</b>	<b>Complesso</b>
<b>Decorrenti 2016</b>					
<b>Maschi</b>	2.123	4.920	1.073	5.602	<b>13.718</b>
<b>Femmine</b>	1.062	3.624	665	12.978	<b>18.329</b>
<b>Totale</b>	<b>3.185</b>	<b>8.544</b>	<b>1.738</b>	<b>18.580</b>	<b>32.047</b>
<i>di cui: Decorrenti 1/1/2016 - 30/9/2016</i>					
<b>Maschi</b>	1.435	2.663	791	4.329	<b>9.218</b>
<b>Femmine</b>	835	2.245	490	9.884	<b>13.454</b>
<b>Totale</b>	<b>2.270</b>	<b>4.908</b>	<b>1.281</b>	<b>14.213</b>	<b>22.672</b>
<b>Decorrenti 1/1/2017 - 30/9/2017</b>					
<b>Maschi</b>	1.890	3.089	574	3.909	<b>9.462</b>
<b>Femmine</b>	1.124	2.267	420	9.316	<b>13.127</b>
<b>Totale</b>	<b>3.014</b>	<b>5.356</b>	<b>994</b>	<b>13.225</b>	<b>22.589</b>

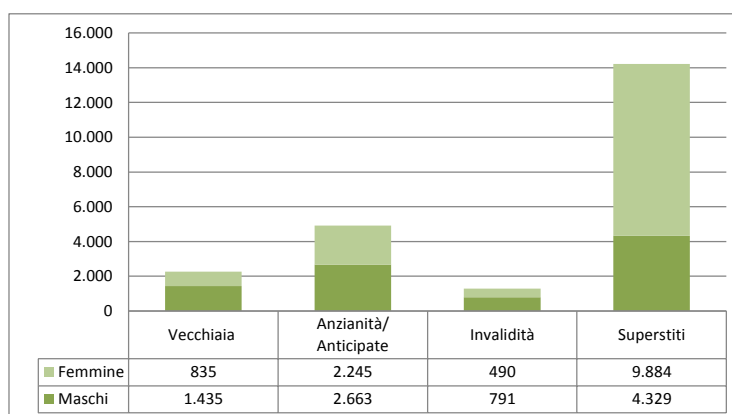
## COLTIVATORI DIRETTI MEZZADRI E COLONI

Distribuzione percentuale delle pensioni liquidate per sesso e categoria

**Decorrenti 1/1/2017 - 30/9/2017**



**Decorrenti 1/1/2016 - 30/9/2016**



**Numero di pensioni liquidate per categoria, anno di decorrenza ed area geografica**

**Rilevazione al 2/10/2017**

<b>Aree Geografiche</b> (*)	<b>Vecchiaia</b>	<b>Anzianità/ Anticipate</b>	<b>Invalidità</b>	<b>Superstiti</b>	<b>Complesso</b>
<b>Decorrenti 2016</b>					
<b>Nord - Ovest</b>	436	2.114	275	3.491	<b>6.316</b>
<b>Nord - Est</b>	571	3.259	388	4.651	<b>8.869</b>
<b>Centro</b>	757	1.378	330	4.130	<b>6.595</b>
<b>Sud ed Isole</b>	1.421	1.793	745	6.308	<b>10.267</b>
<b><i>Totale</i></b>	<b>3.185</b>	<b>8.544</b>	<b>1.738</b>	<b>18.580</b>	<b>32.047</b>
<i>di cui: Decorrenti 1/1/2016 - 30/9/2016</i>					
<b>Nord - Ovest</b>	310	1.204	207	2.661	<b>4.382</b>
<b>Nord - Est</b>	395	1.808	280	3.530	<b>6.013</b>
<b>Centro</b>	547	858	229	3.156	<b>4.790</b>
<b>Sud ed Isole</b>	1.018	1.038	565	4.866	<b>7.487</b>
<b><i>Totale</i></b>	<b>2.270</b>	<b>4.908</b>	<b>1.281</b>	<b>14.213</b>	<b>22.672</b>
<b>Decorrenti 1/1/2017 - 30/9/2017</b>					
<b>Nord - Ovest</b>	418	1.253	171	2.449	<b>4.291</b>
<b>Nord - Est</b>	645	2.043	239	3.330	<b>6.257</b>
<b>Centro</b>	707	944	174	2.973	<b>4.798</b>
<b>Sud ed Isole</b>	1.244	1.116	410	4.473	<b>7.243</b>
<b><i>Totale</i></b>	<b>3.014</b>	<b>5.356</b>	<b>994</b>	<b>13.225</b>	<b>22.589</b>

(\*) L'area Nord- Ovest comprende: Piemonte, Valle d'Aosta, Lombardia e Liguria.

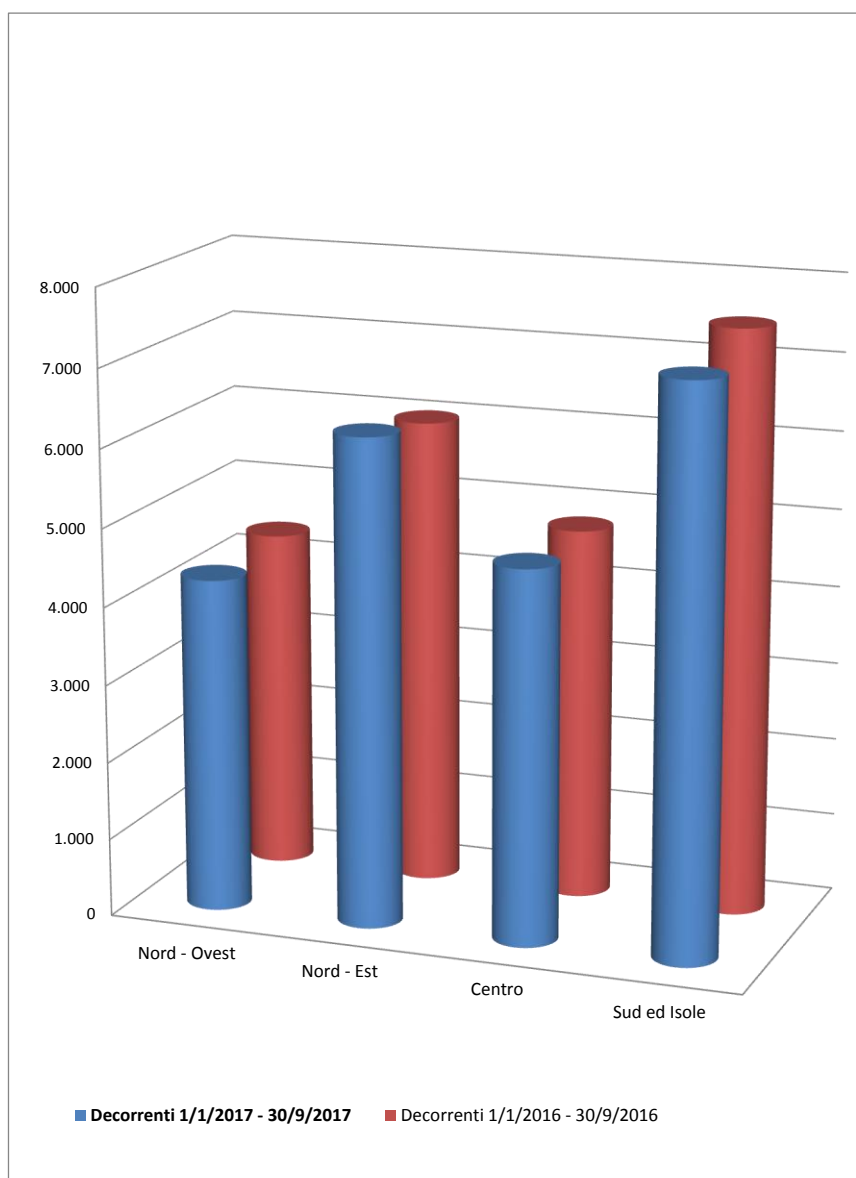
L'area Nord- Est comprende: Trentino-Alto Adige, Veneto, Friuli-Venezia Giulia e Emilia-Romagna.

L'area Centro comprende: Toscana, Umbria, Marche e Lazio.

L'area Sud ed Isole comprende: Abruzzo, Molise, Campania, Puglia, Basilicata, Calabria, Sicilia e Sardegna.

## COLTIVATORI DIRETTI MEZZADRI E COLONI

Distribuzione delle pensioni liquidate per ripartizione territoriale





## Età media alla decorrenza delle pensioni liquidate per categoria, anno di decorrenza e sesso

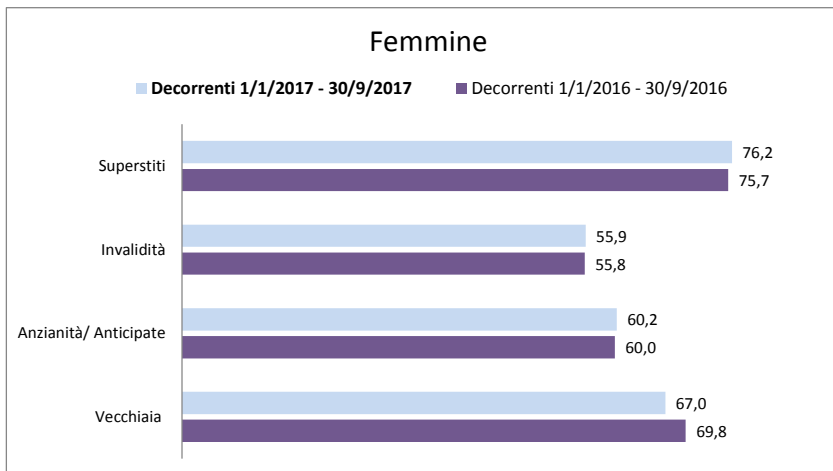

Rilevazione al 2/10/2017

(età in anni compiuti)

<b>Sesso</b>	<b>Vecchiaia</b>	<b>Anzianità/ Anticipate</b>	<b>Invalidità</b>	<b>Superstiti</b>	<b>Complesso</b>
<b>Decorrenti 2016</b>					
<b>Maschi</b>	68,5	60,8	55,7	80,8	<b>69,8</b>
<b>Femmine</b>	69,4	59,9	55,7	75,8	<b>71,5</b>
<b>Totale</b>	<b>68,8</b>	<b>60,4</b>	<b>55,7</b>	<b>77,3</b>	<b>70,8</b>
<i>di cui: Decorrenti 1/1/2016 - 30/9/2016</i>					
<b>Maschi</b>	68,6	61,0	55,5	80,7	<b>71,0</b>
<b>Femmine</b>	69,8	60,0	55,8	75,7	<b>72,0</b>
<b>Totale</b>	<b>69,1</b>	<b>60,5</b>	<b>55,6</b>	<b>77,2</b>	<b>71,6</b>
<b>Decorrenti 1/1/2017 - 30/9/2017</b>					
<b>Maschi</b>	67,9	61,0	56,4	81,3	<b>70,5</b>
<b>Femmine</b>	67,0	60,2	55,9	76,2	<b>72,0</b>
<b>Totale</b>	<b>67,5</b>	<b>60,7</b>	<b>56,2</b>	<b>77,7</b>	<b>71,4</b>

## COLTIVATORI DIRETTI MEZZADRI E COLONI

Età media alla decorrenza delle pensioni liquidate per sesso



## **ARTIGIANI**

## Distribuzione delle pensioni liquidate per trimestre di decorrenza e categoria (\*)

Rilevazione al 2/10/2017

(numeri in unità - importi medi mensili alla decorrenza in unità di euro)

Trimestre di decorrenza	Vecchiaia		Anzianità/Anticipate		Invalidità		Superstiti		Complesso	
	Numero	Importo medio	Numero	Importo medio	Numero	Importo medio	Numero	Importo medio	Numero	Importo medio
<b><u>ANNO 2016</u></b>										
I° trimestre	1.995	735	3.725	1.504	1.827	783	6.618	576	<b>14.165</b>	<b>869</b>
II° trimestre	1.233	733	2.930	1.491	1.952	755	6.312	579	<b>12.427</b>	<b>837</b>
III° trimestre	3.232	796	6.385	1.572	1.509	763	5.891	576	<b>17.017</b>	<b>1.008</b>
IV° trimestre	3.601	799	7.220	1.545	1.749	729	6.049	579	<b>18.619</b>	<b>1.010</b>
<b>Totale</b>	<b>10.061</b>	<b>777</b>	<b>20.260</b>	<b>1.538</b>	<b>7.037</b>	<b>758</b>	<b>24.870</b>	<b>578</b>	<b>62.228</b>	<b>943</b>
<b><u>ANNO 2017</u></b>										
I° trimestre	4.038	810	6.905	1.539	1.506	754	7.030	581	<b>19.479</b>	<b>981</b>
II° trimestre	3.375	830	6.292	1.548	1.510	744	6.162	580	<b>17.339</b>	<b>994</b>
III° trimestre	3.027	870	5.277	1.605	1.026	749	4.720	595	<b>14.050</b>	<b>1.045</b>
IV° trimestre	-	-	-	-	-	-	-	-	-	-
<b>Totale</b>	<b>10.440</b>	<b>834</b>	<b>18.474</b>	<b>1.561</b>	<b>4.042</b>	<b>749</b>	<b>17.912</b>	<b>584</b>	<b>50.868</b>	<b>1.003</b>

(\*)Nei dati esposti sono compresi i trattamenti liquidati in regime di salvaguardia

**Numero di pensioni liquidate per categoria, anno di decorrenza e classe d'età**

**Rilevazione al 2/10/2017**

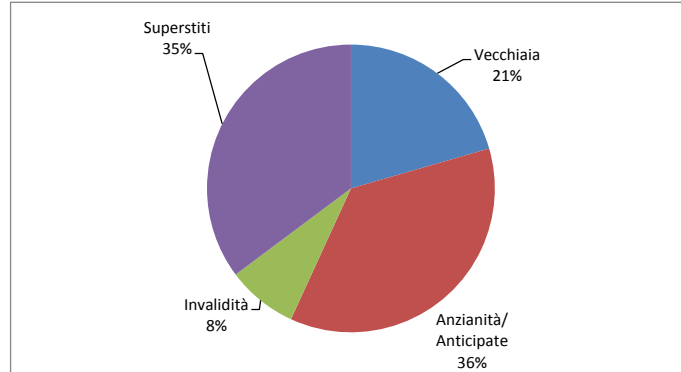
<i>Classi di età</i> (*)	<i>Vecchiaia</i>	<i>Anzianità/ Anticipate</i>	<i>Invaldità</i>	<i>Superstiti</i>	<i>Complesso</i>
<b>Decorrenti 2016</b>					
<b>fino a 54</b>	0	13	2.836	2.089	<b>4.938</b>
<b>55-59</b>	0	8.211	2.119	1.562	<b>11.892</b>
<b>60-64</b>	1.040	11.349	1.917	2.270	<b>16.576</b>
<b>65-67</b>	8.521	686	156	2.068	<b>11.431</b>
<b>68 e oltre</b>	500	1	9	16.881	<b>17.391</b>
<b><i>Totale</i></b>	<b>10.061</b>	<b>20.260</b>	<b>7.037</b>	<b>24.870</b>	<b>62.228</b>
<i>Età media alla dec.</i>	66,5	60,9	55,4	71,3	65,3
<i>di cui: Decorrenti 1/1/2016 - 30/9/2016</i>					
<b>fino a 54</b>	0	8	2.085	1.621	<b>3.714</b>
<b>55-59</b>	0	5.266	1.634	1.163	<b>8.063</b>
<b>60-64</b>	748	7.331	1.454	1.747	<b>11.280</b>
<b>65-67</b>	5.356	435	109	1.604	<b>7.504</b>
<b>68 e oltre</b>	356	0	6	12.686	<b>13.048</b>
<b><i>Totale</i></b>	<b>6.460</b>	<b>13.040</b>	<b>5.288</b>	<b>18.821</b>	<b>43.609</b>
<i>Età media alla dec.</i>	66,4	60,9	55,4	71,2	65,5
<b>Decorrenti 1/1/2017 - 30/9/2017</b>					
<b>fino a 54</b>	0	11	1.590	1.203	<b>2.804</b>
<b>55-59</b>	1	7.275	1.217	974	<b>9.467</b>
<b>60-64</b>	1.397	10.313	1.095	1.600	<b>14.405</b>
<b>65-67</b>	8.709	875	136	1.365	<b>11.085</b>
<b>68 e oltre</b>	333	0	4	12.770	<b>13.107</b>
<b><i>Totale</i></b>	<b>10.440</b>	<b>18.474</b>	<b>4.042</b>	<b>17.912</b>	<b>50.868</b>
<i>Età media alla dec.</i>	66,4	61,0	55,6	72,3	65,7

(\*) Età in anni compiuti alla decorrenza

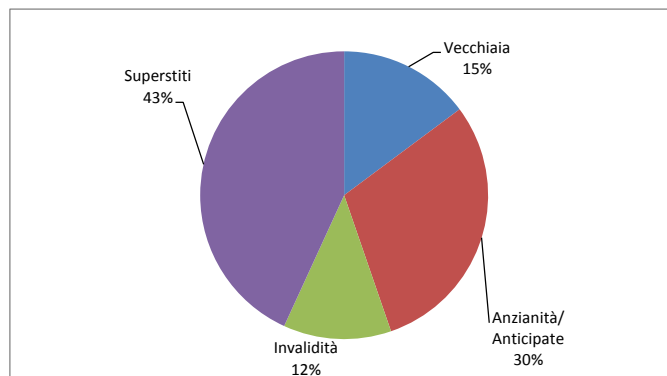
## ARTIGIANI

Distribuzione percentuale delle pensioni liquidate per categoria

**Decorrenti 1/1/2017 - 30/9/2017**



**Decorrenti 1/1/2016 - 30/9/2016**



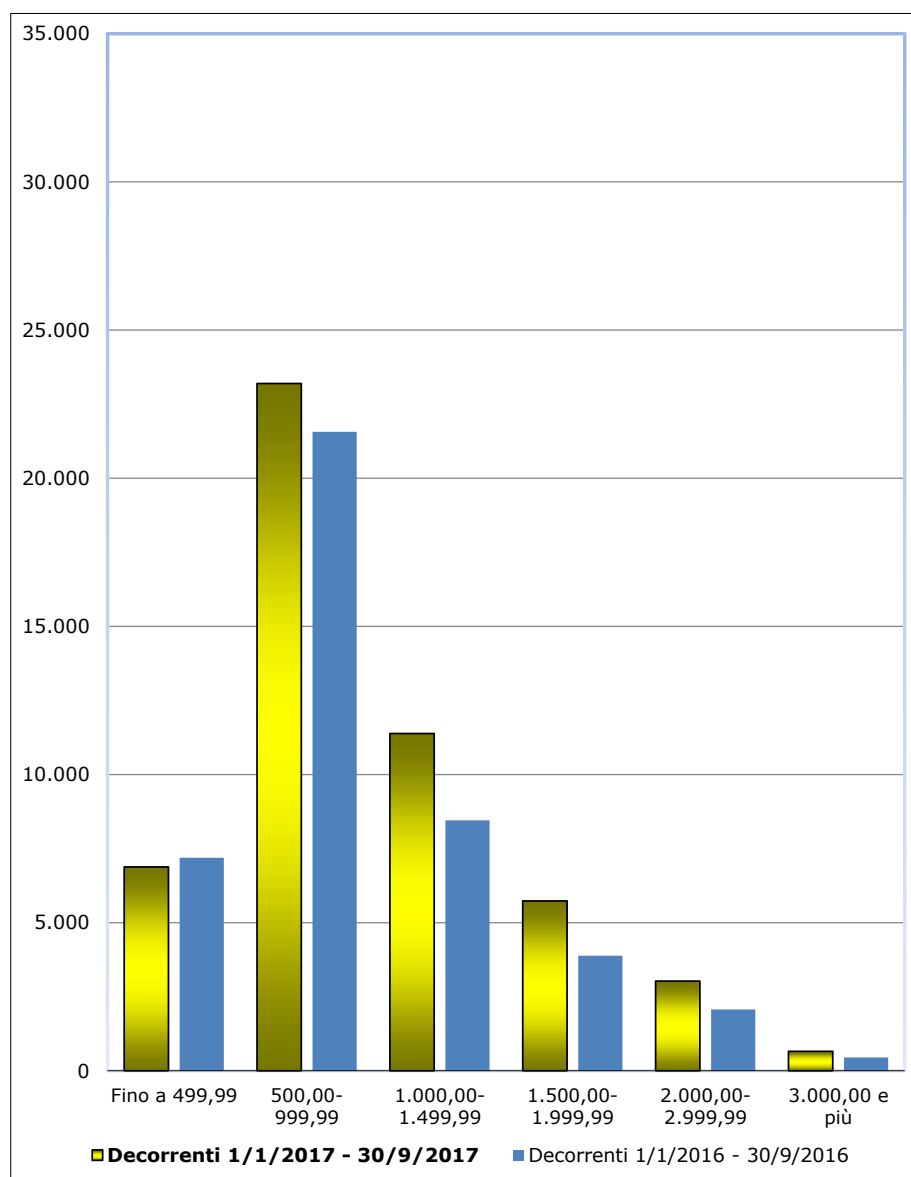
**Numero di pensioni liquidate per categoria, anno di decorrenza e classe d'importo**

**Rilevazione al 2/10/2017**

<i>Classi di importo mensile alla decorrenza in euro</i>	<i>Vecchiaia</i>	<i>Anzianità/ Anticipate</i>	<i>Invaldità</i>	<i>Superstiti</i>	<i>Complesso</i>
<b>Decorrenti 2016</b>					
<b>Fino a 499,99</b>	1.321	173	1.210	6.868	<b>9.572</b>
<b>500,00-999,99</b>	6.487	2.903	4.225	16.385	<b>30.000</b>
<b>1.000,00-1.499,99</b>	1.714	8.443	1.268	1.356	<b>12.781</b>
<b>1.500,00-1.999,99</b>	361	5.115	255	219	<b>5.950</b>
<b>2.000,00-2.999,99</b>	147	2.982	71	39	<b>3.239</b>
<b>3.000,00 e più</b>	31	644	8	3	<b>686</b>
<b><i>Totale</i></b>	<b>10.061</b>	<b>20.260</b>	<b>7.037</b>	<b>24.870</b>	<b>62.228</b>
<i>di cui: Decorrenti 1/1/2016 - 30/9/2016</i>					
<b>Fino a 499,99</b>	909	140	864	5.272	<b>7.185</b>
<b>500,00-999,99</b>	4.169	1.895	3.171	12.326	<b>21.561</b>
<b>1.000,00-1.499,99</b>	1.054	5.388	998	1.015	<b>8.455</b>
<b>1.500,00-1.999,99</b>	214	3.305	192	175	<b>3.886</b>
<b>2.000,00-2.999,99</b>	93	1.891	56	30	<b>2.070</b>
<b>3.000,00 e più</b>	21	421	7	3	<b>452</b>
<b><i>Totale</i></b>	<b>6.460</b>	<b>13.040</b>	<b>5.288</b>	<b>18.821</b>	<b>43.609</b>
<b>Decorrenti 1/1/2017 - 30/9/2017</b>					
<b>Fino a 499,99</b>	1.031	97	781	4.969	<b>6.878</b>
<b>500,00-999,99</b>	6.628	2.450	2.379	11.738	<b>23.195</b>
<b>1.000,00-1.499,99</b>	2.108	7.618	673	983	<b>11.382</b>
<b>1.500,00-1.999,99</b>	469	4.913	163	185	<b>5.730</b>
<b>2.000,00-2.999,99</b>	172	2.777	42	36	<b>3.027</b>
<b>3.000,00 e più</b>	32	619	4	1	<b>656</b>
<b><i>Totale</i></b>	<b>10.440</b>	<b>18.474</b>	<b>4.042</b>	<b>17.912</b>	<b>50.868</b>

## ARTIGIANI

Distribuzione delle pensioni liquidate per classe di importo mensile alla decorrenza in euro





**Numero di pensioni liquidate per categoria, anno di decorrenza e regime di liquidazione**

**Rilevazione al 2/10/2017**

<b>Regime (*)</b>	<b>Vecchiaia</b>	<b>Anzianità/ Anticipate</b>	<b>Invaldit�</b>	<b>Superstiti</b>	<b>Complesso</b>
<b>Decorrenti 2016</b>					
<b>Retributivo/Misto</b>	9.818	19.287	6.637	24.725	<b>60.467</b>
<b>Contributivo</b>	243	973	400	145	<b>1.761</b>
<b>Totale</b>	<b>10.061</b>	<b>20.260</b>	<b>7.037</b>	<b>24.870</b>	<b>62.228</b>

*di cui: Decorrenti 1/1/2016 - 30/9/2016*

<b>Retributivo/Misto</b>	6.290	12.332	4.996	18.710	<b>42.328</b>
<b>Contributivo</b>	170	708	292	111	<b>1.281</b>
<b>Totale</b>	<b>6.460</b>	<b>13.040</b>	<b>5.288</b>	<b>18.821</b>	<b>43.609</b>

**Decorrenti 1/1/2017 - 30/9/2017**

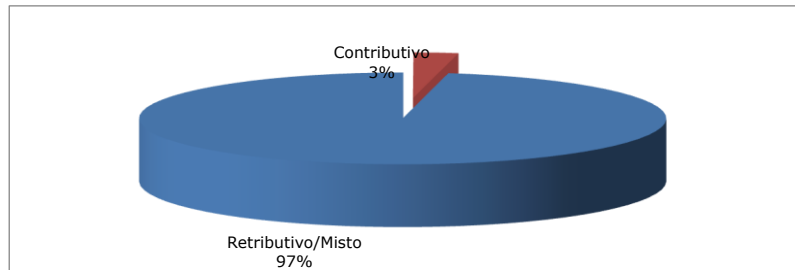
<b>Retributivo/Misto</b>	10.242	17.637	3.763	17.831	<b>49.473</b>
<b>Contributivo</b>	198	837	279	81	<b>1.395</b>
<b>Totale</b>	<b>10.440</b>	<b>18.474</b>	<b>4.042</b>	<b>17.912</b>	<b>50.868</b>

(\*) Il regime si riferisce al metodo di calcolo della pensione: nel sistema contributivo sono comprese quindi sia le pensioni liquidate in regime contributivo puro (cio  di coloro che hanno la prima contribuzione accreditata dopo il 31 dicembre 1995 - art. 1, c.6 della legge 335/1995), sia quelle relative a coloro che pur essendo nel regime misto hanno esercitato la facolt  di opzione per il sistema contributivo (art. 1, c. 23 della legge 335/1995), oltre a quelle delle lavoratrici che hanno esercitato la cosiddetta opzione-donna (art. 1, c. 9 della legge 243/2004).

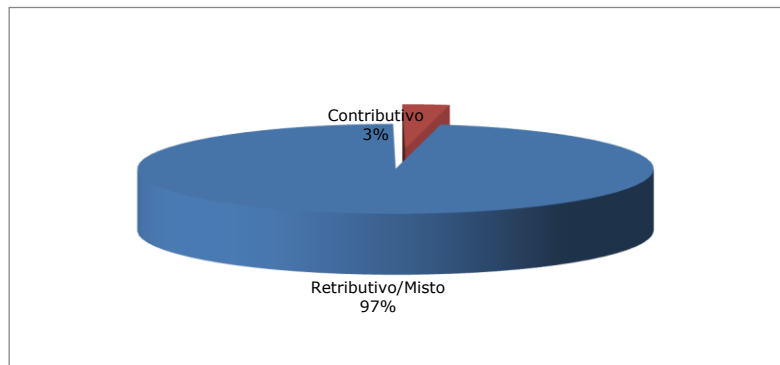
## ARTIGIANI

Distribuzione percentuale delle pensioni liquidate  
per regime di liquidazione

**Decorrenti 1/1/2017 - 30/9/2017**



**Decorrenti 1/1/2016 - 30/9/2016**



## Numero di pensioni liquidate per categoria, anno di decorrenza e sesso

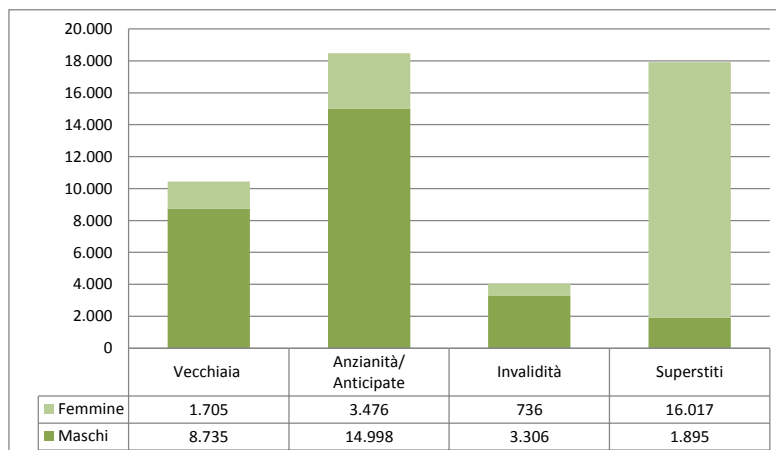
Rilevazione al 2/10/2017

<i>Sesso</i>	<i>Vecchiaia</i>	<i>Anzianità/ Anticipate</i>	<i>Invalidità</i>	<i>Superstiti</i>	<i>Complesso</i>
<b>Decorrenti 2016</b>					
<b>Maschi</b>	8.691	16.354	5.858	2.719	<b>33.622</b>
<b>Femmine</b>	1.370	3.906	1.179	22.151	<b>28.606</b>
<b>Totale</b>	<b>10.061</b>	<b>20.260</b>	<b>7.037</b>	<b>24.870</b>	<b>62.228</b>
<i>di cui: Decorrenti 1/1/2016 - 30/9/2016</i>					
<b>Maschi</b>	5.467	10.483	4.403	2.078	<b>22.431</b>
<b>Femmine</b>	993	2.557	885	16.743	<b>21.178</b>
<b>Totale</b>	<b>6.460</b>	<b>13.040</b>	<b>5.288</b>	<b>18.821</b>	<b>43.609</b>
<b>Decorrenti 1/1/2017 - 30/9/2017</b>					
<b>Maschi</b>	8.735	14.998	3.306	1.895	<b>28.934</b>
<b>Femmine</b>	1.705	3.476	736	16.017	<b>21.934</b>
<b>Totale</b>	<b>10.440</b>	<b>18.474</b>	<b>4.042</b>	<b>17.912</b>	<b>50.868</b>

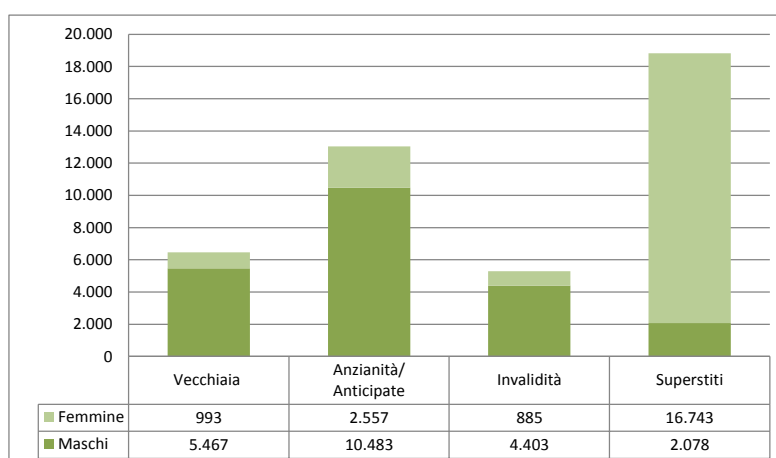
## ARTIGIANI

### Distribuzione percentuale delle pensioni liquidate per sesso e categoria

**Decorrenti 1/1/2017 - 30/9/2017**



**Decorrenti 1/1/2016 - 30/9/2016**



**Numero di pensioni liquidate per categoria, anno di decorrenza ed area geografica**

**Rilevazione al 2/10/2017**

<b>Aree Geografiche (*)</b>	<b>Vecchiaia</b>	<b>Anzianità/ Anticipate</b>	<b>Invalidità</b>	<b>Superstiti</b>	<b>Complesso</b>
<b>Decorrenti 2016</b>					
<b>Nord - Ovest</b>	2.598	7.285	1.774	7.704	<b>19.361</b>
<b>Nord - Est</b>	1.958	7.036	1.590	6.097	<b>16.681</b>
<b>Centro</b>	2.040	3.596	1.593	5.120	<b>12.349</b>
<b>Sud ed Isole</b>	3.465	2.343	2.080	5.949	<b>13.837</b>
<b>Totale</b>	<b>10.061</b>	<b>20.260</b>	<b>7.037</b>	<b>24.870</b>	<b>62.228</b>
<i>di cui: Decorrenti 1/1/2016 - 30/9/2016</i>					
<b>Nord - Ovest</b>	1.674	4.622	1.299	5.776	<b>13.371</b>
<b>Nord - Est</b>	1.279	4.587	1.211	4.675	<b>11.752</b>
<b>Centro</b>	1.300	2.284	1.203	3.836	<b>8.623</b>
<b>Sud ed Isole</b>	2.207	1.547	1.575	4.534	<b>9.863</b>
<b>Totale</b>	<b>6.460</b>	<b>13.040</b>	<b>5.288</b>	<b>18.821</b>	<b>43.609</b>
<b>Decorrenti 1/1/2017 - 30/9/2017</b>					
<b>Nord - Ovest</b>	2.875	6.643	1.066	5.325	<b>15.909</b>
<b>Nord - Est</b>	2.130	6.488	1.065	4.467	<b>14.150</b>
<b>Centro</b>	2.082	3.427	853	3.844	<b>10.206</b>
<b>Sud ed Isole</b>	3.353	1.916	1.058	4.276	<b>10.603</b>
<b>Totale</b>	<b>10.440</b>	<b>18.474</b>	<b>4.042</b>	<b>17.912</b>	<b>50.868</b>

(\*) L'area Nord- Ovest comprende: Piemonte, Valle d'Aosta, Lombardia e Liguria.

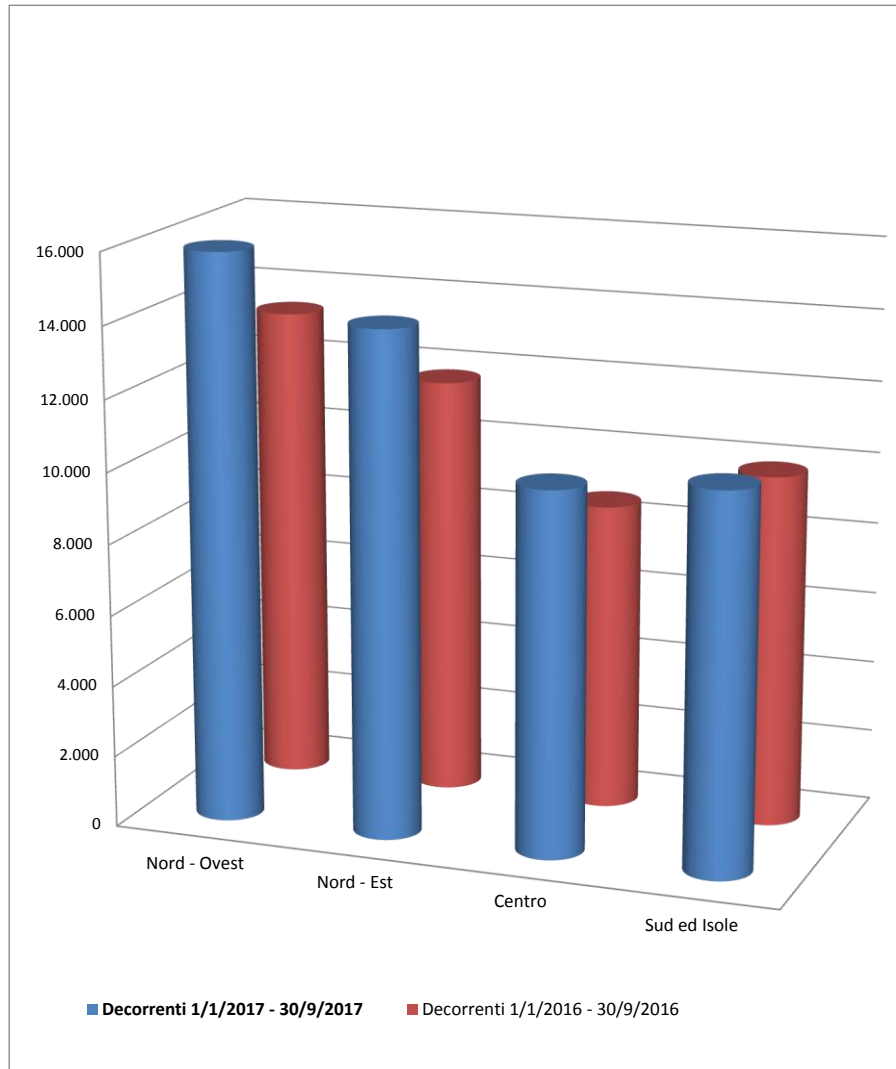
L'area Nord- Est comprende: Trentino-Alto Adige, Veneto, Friuli-Venezia Giulia e Emilia-Romagna.

L'area Centro comprende: Toscana, Umbria, Marche e Lazio.

L'area Sud ed Isole comprende: Abruzzo, Molise, Campania, Puglia, Basilicata, Calabria, Sicilia e Sardegna.

## ARTIGIANI

Distribuzione delle pensioni liquidate per ripartizione territoriale



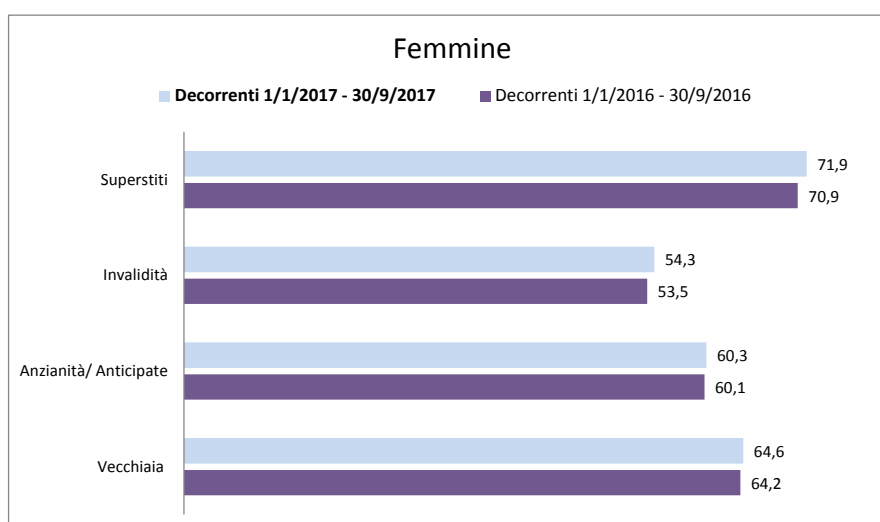

**Età media alla decorrenza delle pensioni liquidate per categoria, anno di decorrenza e sesso**

**Rilevazione al 2/10/2017**  
(età in anni compiuti)

<b>Sesso</b>	<b>Vecchiaia</b>	<b>Anzianità/ Anticipate</b>	<b>Invaldità</b>	<b>Superstiti</b>	<b>Complesso</b>
<b>Decorrenti 2016</b>					
<b>Maschi</b>	66,8	61,0	55,8	73,7	<b>62,6</b>
<b>Femmine</b>	64,4	60,1	53,6	71,0	<b>68,5</b>
<b>Totale</b>	<b>66,5</b>	<b>60,9</b>	<b>55,4</b>	<b>71,3</b>	<b>65,3</b>
<i>di cui: Decorrenti 1/1/2016 - 30/9/2016</i>					
<b>Maschi</b>	66,8	61,1	55,8	73,6	<b>62,6</b>
<b>Femmine</b>	64,2	60,1	53,5	70,9	<b>68,5</b>
<b>Totale</b>	<b>66,4</b>	<b>60,9</b>	<b>55,4</b>	<b>71,2</b>	<b>65,5</b>
<b>Decorrenti 1/1/2017 - 30/9/2017</b>					
<b>Maschi</b>	66,8	61,1	55,8	76,0	<b>63,2</b>
<b>Femmine</b>	64,6	60,3	54,3	71,9	<b>68,9</b>
<b>Totale</b>	<b>66,4</b>	<b>61,0</b>	<b>55,6</b>	<b>72,3</b>	<b>65,7</b>

## ARTIGIANI

Età media alla decorrenza delle pensioni liquidate per sesso





## **COMMERCianti**

## Distribuzione delle pensioni liquidate per trimestre di decorrenza e categoria (\*)

Rilevazione al 2/10/2017

(numeri in unità - importi medi mensili alla decorrenza in unità di euro)

Trimestre di decorrenza	Vecchiaia (1)		Anzianità/Anticipate		Invalidità		Superstiti		Complesso	
	Numero	Importo medio	Numero	Importo medio	Numero	Importo medio	Numero	Importo medio	Numero	Importo medio
<b><u>ANNO 2016</u></b>										
I° trimestre	2.237	751	2.329	1.543	1.551	703	4.983	534	<b>11.100</b>	<b>813</b>
II° trimestre	1.346	734	1.993	1.474	1.571	680	4.699	538	<b>9.609</b>	<b>783</b>
III° trimestre	2.943	867	4.076	1.628	1.183	665	4.394	547	<b>12.596</b>	<b>983</b>
IV° trimestre	3.574	856	4.882	1.604	1.522	681	4.555	550	<b>14.533</b>	<b>993</b>
<b>Totale</b>	<b>10.100</b>	<b>820</b>	<b>13.280</b>	<b>1.581</b>	<b>5.827</b>	<b>683</b>	<b>18.631</b>	<b>542</b>	<b>47.838</b>	<b>906</b>
<b><u>ANNO 2017</u></b>										
I° trimestre	4.340	884	4.551	1.616	1.392	699	5.297	538	<b>15.580</b>	<b>963</b>
II° trimestre	3.587	900	4.336	1.567	1.349	675	4.336	546	<b>13.608</b>	<b>977</b>
III° trimestre	3.235	957	3.256	1.641	895	680	3.385	555	<b>10.771</b>	<b>1.014</b>
IV° trimestre	-	-	-	-	-	-	-	-	-	-
<b>Totale</b>	<b>11.162</b>	<b>910</b>	<b>12.143</b>	<b>1.605</b>	<b>3.636</b>	<b>686</b>	<b>13.018</b>	<b>545</b>	<b>39.959</b>	<b>982</b>

(\*)Nei dati esposti sono compresi i trattamenti liquidati in regime di salvaguardia

(1) Compresi i prepensionamenti

**Numero di pensioni liquidate per categoria, anno di decorrenza e classe d'età**

**Rilevazione al 2/10/2017**

<i>Classi di età</i> (*)	<i>Vecchiaia</i> (1)	<i>Anzianità/ Anticipate</i>	<i>Invaldità</i>	<i>Superstiti</i>	<i>Complesso</i>
<b>Decorrenti 2016</b>					
<b>fino a 54</b>	0	7	2.531	1.637	<b>4.175</b>
<b>55-59</b>	0	3.815	1.608	1.127	<b>6.550</b>
<b>60-64</b>	1.337	8.831	1.519	1.623	<b>13.310</b>
<b>65-67</b>	7.915	626	152	1.322	<b>10.015</b>
<b>68 e oltre</b>	848	1	17	12.922	<b>13.788</b>
<b><i>Totale</i></b>	<b>10.100</b>	<b>13.280</b>	<b>5.827</b>	<b>18.631</b>	<b>47.838</b>
<i>Età media alla dec.</i>	66,6	61,5	54,9	72,0	65,9
<i>di cui: Decorrenti 1/1/2016 - 30/9/2016</i>					
<b>fino a 54</b>	0	2	1.873	1.244	<b>3.119</b>
<b>55-59</b>	0	2.401	1.180	866	<b>4.447</b>
<b>60-64</b>	979	5.615	1.130	1.233	<b>8.957</b>
<b>65-67</b>	4.909	379	106	995	<b>6.389</b>
<b>68 e oltre</b>	638	1	16	9.738	<b>10.393</b>
<b><i>Totale</i></b>	<b>6.526</b>	<b>8.398</b>	<b>4.305</b>	<b>14.076</b>	<b>33.305</b>
<i>Età media alla dec.</i>	66,6	61,5	55,0	71,9	66,1
<b>Decorrenti 1/1/2017 - 30/9/2017</b>					
<b>fino a 54</b>	0	1	1.502	902	<b>2.405</b>
<b>55-59</b>	0	3.298	1.033	632	<b>4.963</b>
<b>60-64</b>	1.767	7.889	967	1.081	<b>11.704</b>
<b>65-67</b>	8.840	955	122	887	<b>10.804</b>
<b>68 e oltre</b>	555	0	12	9.516	<b>10.083</b>
<b><i>Totale</i></b>	<b>11.162</b>	<b>12.143</b>	<b>3.636</b>	<b>13.018</b>	<b>39.959</b>
<i>Età media alla dec.</i>	66,5	61,7	55,3	73,2	66,2

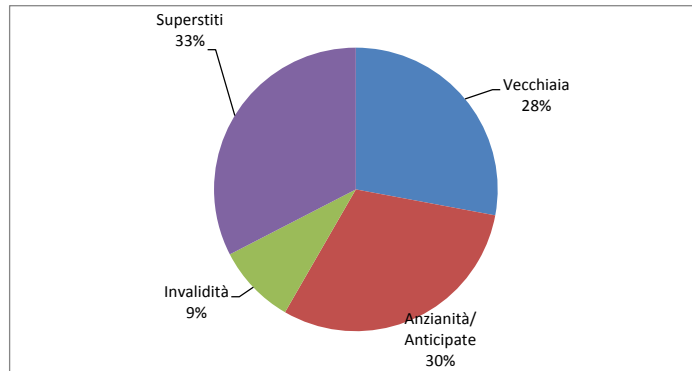
(\*) Età in anni compiuti alla decorrenza

(1) Compresi i prepensionamenti

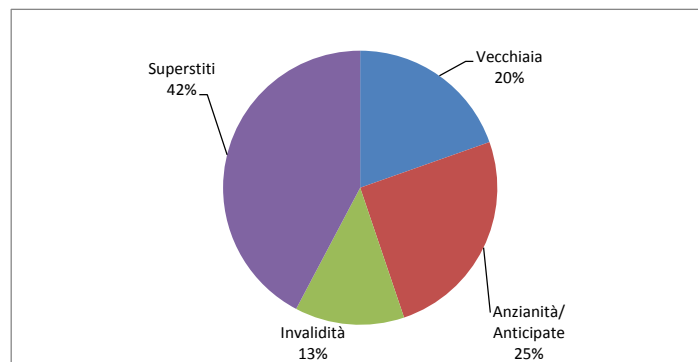
## COMMERCianti

Distribuzione percentuale delle pensioni liquidate per categoria

**Decorrenti 1/1/2017 - 30/9/2017**



**Decorrenti 1/1/2016 - 30/9/2016**



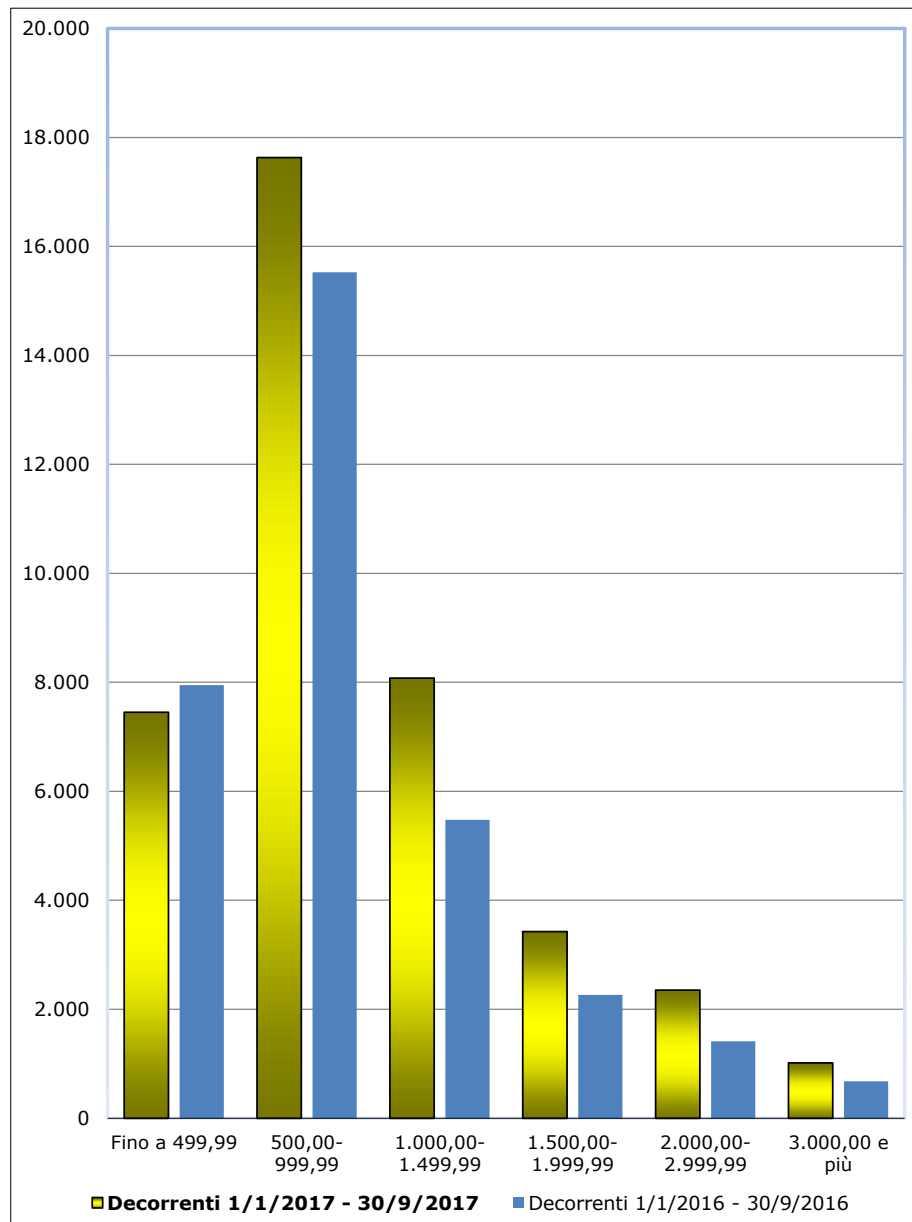
**Numero di pensioni liquidate per categoria, anno di decorrenza e classe d'importo**

**Rilevazione al 2/10/2017**

<i>Classi di importo mensile alla decorrenza in euro</i>	<i>Vecchiaia</i>	<i>Anzianità/ Anticipate</i>	<i>Invaldità</i>	<i>Superstiti</i>	<i>Complesso</i>
<b>Decorrenti 2016</b>					
<b>Fino a 499,99</b>	1.783	162	1.499	7.099	<b>10.543</b>
<b>500,00-999,99</b>	5.717	2.587	3.349	10.329	<b>21.982</b>
<b>1.000,00-1.499,99</b>	1.668	5.186	704	882	<b>8.440</b>
<b>1.500,00-1.999,99</b>	542	2.546	173	242	<b>3.503</b>
<b>2.000,00-2.999,99</b>	299	1.830	83	67	<b>2.279</b>
<b>3.000,00 e più</b>	91	969	19	12	<b>1.091</b>
<b><i>Totale</i></b>	<b>10.100</b>	<b>13.280</b>	<b>5.827</b>	<b>18.631</b>	<b>47.838</b>
<i>di cui: Decorrenti 1/1/2016 - 30/9/2016</i>					
<b>Fino a 499,99</b>	1.264	118	1.089	5.476	<b>7.947</b>
<b>500,00-999,99</b>	3.672	1.663	2.484	7.706	<b>15.525</b>
<b>1.000,00-1.499,99</b>	1.005	3.294	530	650	<b>5.479</b>
<b>1.500,00-1.999,99</b>	343	1.603	132	187	<b>2.265</b>
<b>2.000,00-2.999,99</b>	183	1.119	58	50	<b>1.410</b>
<b>3.000,00 e più</b>	59	601	12	7	<b>679</b>
<b><i>Totale</i></b>	<b>6.526</b>	<b>8.398</b>	<b>4.305</b>	<b>14.076</b>	<b>33.305</b>
<b>Decorrenti 1/1/2017 - 30/9/2017</b>					
<b>Fino a 499,99</b>	1.444	135	955	4.918	<b>7.452</b>
<b>500,00-999,99</b>	6.202	2.102	2.067	7.260	<b>17.631</b>
<b>1.000,00-1.499,99</b>	2.163	4.848	454	614	<b>8.079</b>
<b>1.500,00-1.999,99</b>	740	2.418	104	165	<b>3.427</b>
<b>2.000,00-2.999,99</b>	485	1.764	46	58	<b>2.353</b>
<b>3.000,00 e più</b>	128	876	10	3	<b>1.017</b>
<b><i>Totale</i></b>	<b>11.162</b>	<b>12.143</b>	<b>3.636</b>	<b>13.018</b>	<b>39.959</b>

## COMMERCianti

Distribuzione delle pensioni liquidate per classe di importo mensile alla decorrenza in euro



**Numero di pensioni liquidate per categoria, anno di decorrenza e regime di liquidazione**

**Rilevazione al 2/10/2017**

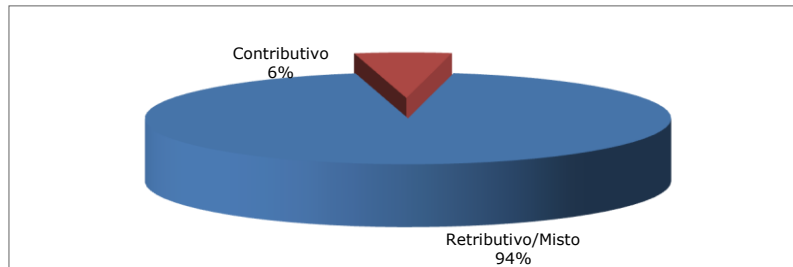
<b>Regime (*)</b>	<b>Vecchiaia</b>	<b>Anzianità/ Anticipate</b>	<b>Invalità</b>	<b>Superstiti</b>	<b>Complesso</b>
<b>Decorrenti 2016</b>					
<b>Retributivo/Misto</b>	9.481	11.806	5.225	18.393	<b>44.905</b>
<b>Contributivo</b>	619	1.474	602	238	<b>2.933</b>
<b>Totale</b>	<b>10.100</b>	<b>13.280</b>	<b>5.827</b>	<b>18.631</b>	<b>47.838</b>
<i>di cui: Decorrenti 1/1/2016 - 30/9/2016</i>					
<b>Retributivo/Misto</b>	6.085	7.365	3.877	13.893	<b>31.220</b>
<b>Contributivo</b>	441	1.033	428	183	<b>2.085</b>
<b>Totale</b>	<b>6.526</b>	<b>8.398</b>	<b>4.305</b>	<b>14.076</b>	<b>33.305</b>
<b>Decorrenti 1/1/2017 - 30/9/2017</b>					
<b>Retributivo/Misto</b>	10.638	10.824	3.241	12.868	<b>37.571</b>
<b>Contributivo</b>	524	1.319	395	150	<b>2.388</b>
<b>Totale</b>	<b>11.162</b>	<b>12.143</b>	<b>3.636</b>	<b>13.018</b>	<b>39.959</b>

(\*) Il regime si riferisce al metodo di calcolo della pensione: nel sistema contributivo sono comprese quindi sia le pensioni liquidate in regime contributivo puro (cioè di coloro che hanno la prima contribuzione accreditata dopo il 31 dicembre 1995 - art. 1, c.6 della legge 335/1995), sia quelle relative a coloro che pur essendo nel regime misto hanno esercitato la facoltà di opzione per il sistema contributivo (art. 1, c. 23 della legge 335/1995), oltre a quelle delle lavoratrici che hanno esercitato la cosiddetta opzione-donna (art. 1, c. 9 della legge 243/2004).

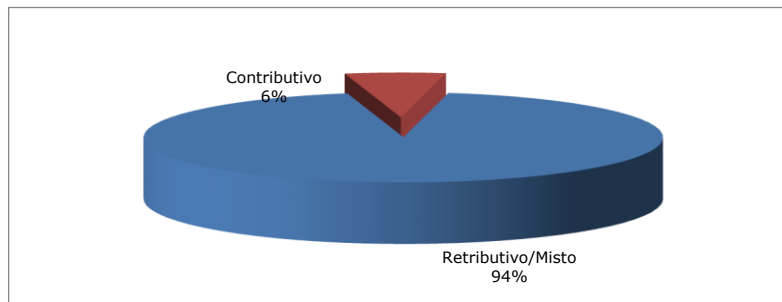
## COMMERCianti

Distribuzione percentuale delle pensioni liquidate per regime di liquidazione

**Decorrenti 1/1/2017 - 30/9/2017**



**Decorrenti 1/1/2016 - 30/9/2016**





## Numero di pensioni liquidate per categoria, anno di decorrenza e sesso

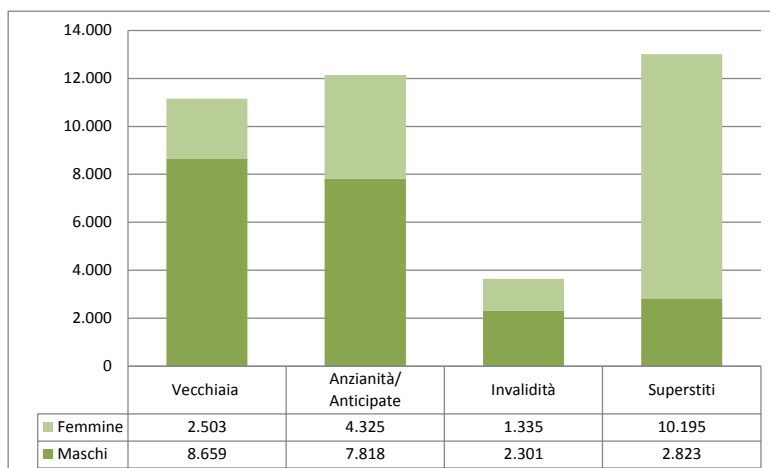
Rilevazione al 2/10/2017

<i>Sesso</i>	<i>Vecchiaia</i>	<i>Anzianità/ Anticipate</i>	<i>Invalidità</i>	<i>Superstiti</i>	<i>Complesso</i>
<b>Decorrenti 2016</b>					
<b>Maschi</b>	8.044	8.428	3.742	4.071	<b>24.285</b>
<b>Femmine</b>	2.056	4.852	2.085	14.560	<b>23.553</b>
<b>Totale</b>	<b>10.100</b>	<b>13.280</b>	<b>5.827</b>	<b>18.631</b>	<b>47.838</b>
<i>di cui: Decorrenti 1/1/2016 - 30/9/2016</i>					
<b>Maschi</b>	5.022	5.281	2.758	3.090	<b>16.151</b>
<b>Femmine</b>	1.504	3.117	1.547	10.986	<b>17.154</b>
<b>Totale</b>	<b>6.526</b>	<b>8.398</b>	<b>4.305</b>	<b>14.076</b>	<b>33.305</b>
<b>Decorrenti 1/1/2017 - 30/9/2017</b>					
<b>Maschi</b>	8.659	7.818	2.301	2.823	<b>21.601</b>
<b>Femmine</b>	2.503	4.325	1.335	10.195	<b>18.358</b>
<b>Totale</b>	<b>11.162</b>	<b>12.143</b>	<b>3.636</b>	<b>13.018</b>	<b>39.959</b>

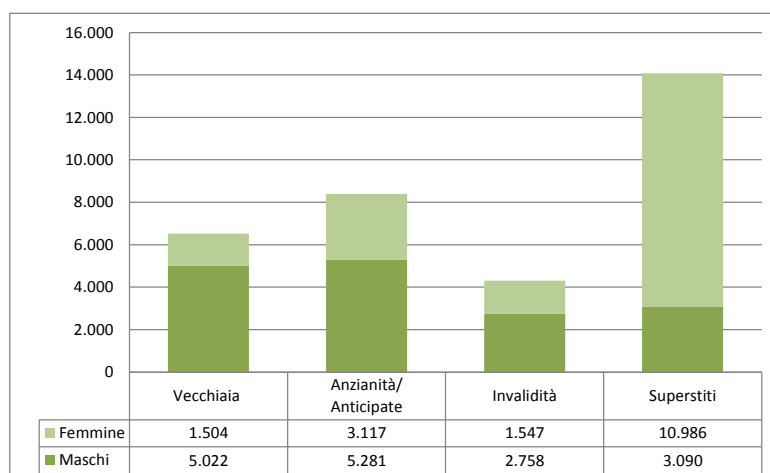
## COMMERCianti

Distribuzione percentuale delle pensioni liquidate per sesso e categoria

**Decorrenti 1/1/2017 - 30/9/2017**



**Decorrenti 1/1/2016 - 30/9/2016**



**Numero di pensioni liquidate per categoria, anno di decorrenza ed area geografica**

**Rilevazione al 2/10/2017**

<b>Aree Geografiche</b> (*)	<b>Vecchiaia</b>	<b>Anzianità/ Anticipate</b>	<b>Invalidità</b>	<b>Superstiti</b>	<b>Complesso</b>
<b>Decorrenti 2016</b>					
<b>Nord - Ovest</b>	2.701	5.003	1.352	5.368	<b>14.424</b>
<b>Nord - Est</b>	2.192	4.603	1.277	4.331	<b>12.403</b>
<b>Centro</b>	2.176	2.249	1.289	3.957	<b>9.671</b>
<b>Sud ed Isole</b>	3.031	1.425	1.909	4.975	<b>11.340</b>
<b>Totale</b>	<b>10.100</b>	<b>13.280</b>	<b>5.827</b>	<b>18.631</b>	<b>47.838</b>
<i>di cui: Decorrenti 1/1/2016 - 30/9/2016</i>					
<b>Nord - Ovest</b>	1.738	3.160	986	4.070	<b>9.954</b>
<b>Nord - Est</b>	1.408	2.870	954	3.274	<b>8.506</b>
<b>Centro</b>	1.408	1.451	949	2.973	<b>6.781</b>
<b>Sud ed Isole</b>	1.972	917	1.416	3.759	<b>8.064</b>
<b>Totale</b>	<b>6.526</b>	<b>8.398</b>	<b>4.305</b>	<b>14.076</b>	<b>33.305</b>
<b>Decorrenti 1/1/2017 - 30/9/2017</b>					
<b>Nord - Ovest</b>	3.116	4.622	933	3.705	<b>12.376</b>
<b>Nord - Est</b>	2.547	4.407	798	2.975	<b>10.727</b>
<b>Centro</b>	2.337	2.031	802	2.737	<b>7.907</b>
<b>Sud ed Isole</b>	3.162	1.083	1.103	3.601	<b>8.949</b>
<b>Totale</b>	<b>11.162</b>	<b>12.143</b>	<b>3.636</b>	<b>13.018</b>	<b>39.959</b>

(\*) L'area Nord- Ovest comprende: Piemonte, Valle d'Aosta, Lombardia e Liguria.

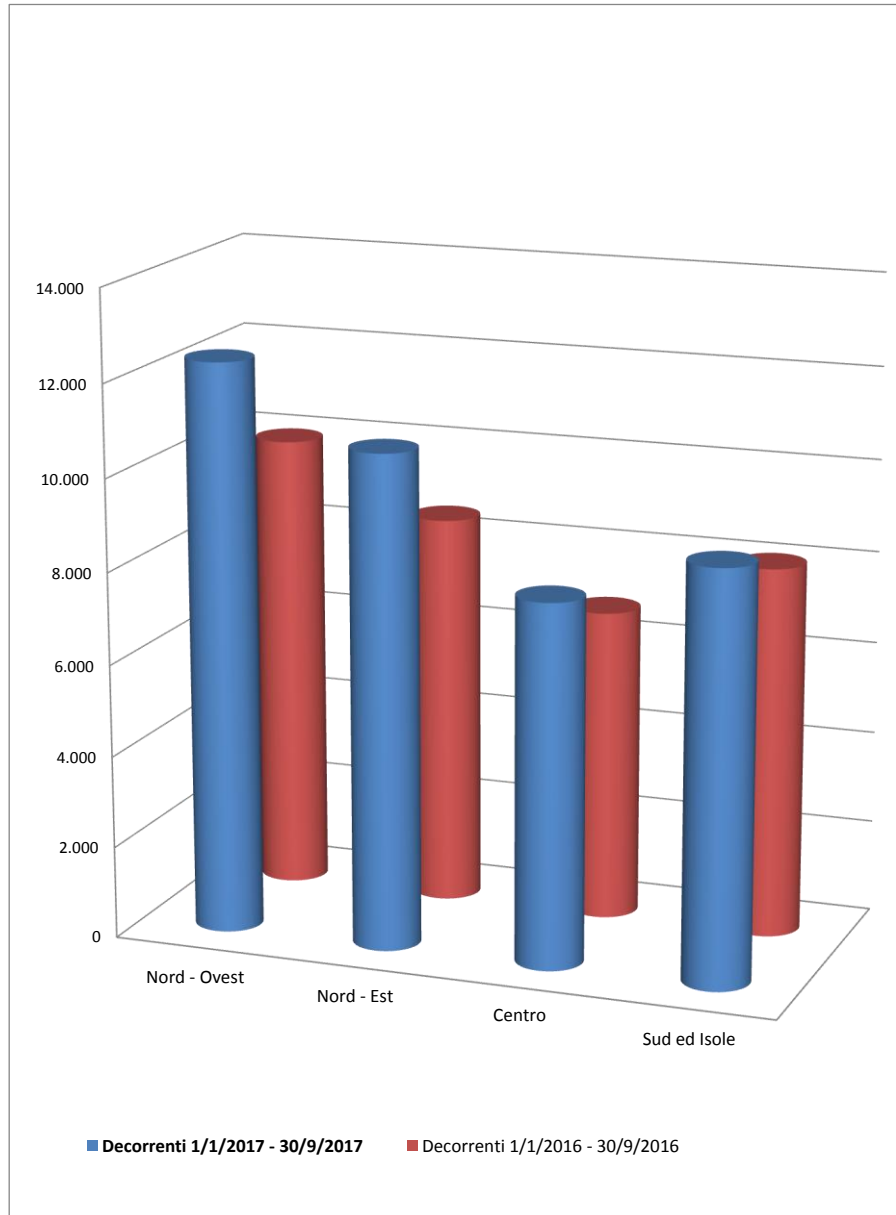
L'area Nord- Est comprende: Trentino-Alto Adige, Veneto, Friuli-Venezia Giulia e Emilia-Romagna.

L'area Centro comprende: Toscana, Umbria, Marche e Lazio.

L'area Sud ed Isole comprende: Abruzzo, Molise, Campania, Puglia, Basilicata, Calabria, Sicilia e Sardegna.

## COMMERCianti

Distribuzione delle pensioni liquidate per ripartizione territoriale



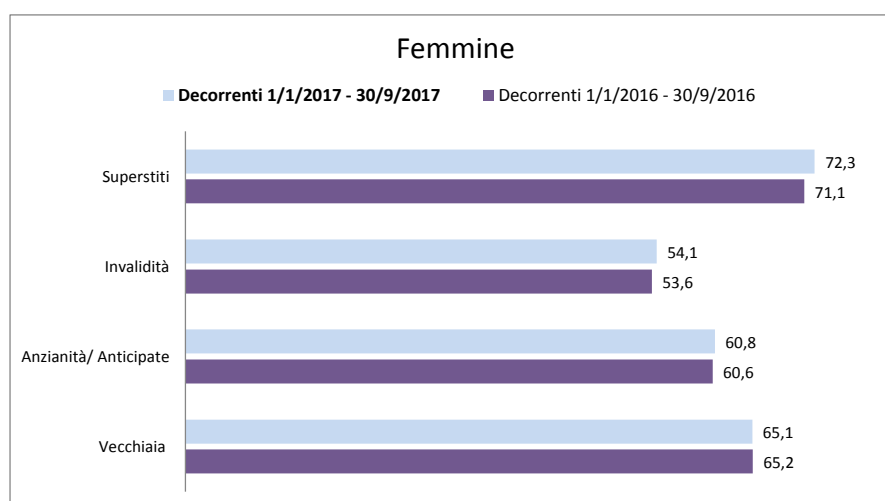
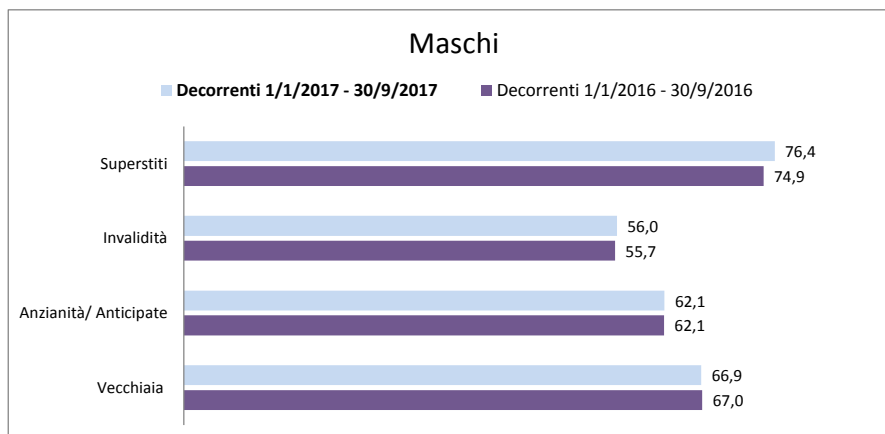
## Età media alla decorrenza delle pensioni liquidate per categoria, anno di decorrenza e sesso

Rilevazione al 2/10/2017  
(età in anni compiuti)

<b>Sesso</b>	<b>Vecchiaia</b>	<b>Anzianità/ Anticipate</b>	<b>Invalidità</b>	<b>Superstiti</b>	<b>Complesso</b>
<b>Decorrenti 2016</b>					
<b>Maschi</b>	67,0	62,0	55,7	75,1	<b>64,9</b>
<b>Femmine</b>	65,3	60,6	53,5	71,2	<b>66,9</b>
<b>Totale</b>	<b>66,6</b>	<b>61,5</b>	<b>54,9</b>	<b>72,0</b>	<b>65,9</b>
<i>di cui: Decorrenti 1/1/2016 - 30/9/2016</i>					
<b>Maschi</b>	67,0	62,1	55,7	74,9	<b>65,0</b>
<b>Femmine</b>	65,2	60,6	53,6	71,1	<b>67,1</b>
<b>Totale</b>	<b>66,6</b>	<b>61,5</b>	<b>55,0</b>	<b>71,9</b>	<b>66,1</b>
<b>Decorrenti 1/1/2017 - 30/9/2017</b>					
<b>Maschi</b>	66,9	62,1	56,0	76,4	<b>65,2</b>
<b>Femmine</b>	65,1	60,8	54,1	72,3	<b>67,3</b>
<b>Totale</b>	<b>66,5</b>	<b>61,7</b>	<b>55,3</b>	<b>73,2</b>	<b>66,2</b>

## COMMERCianti

Età media alla decorrenza delle pensioni liquidate per sesso



## **PARASUBORDINATI**

Con la legge 335/95 è stata istituita presso l'INPS una nuova forma di previdenza obbligatoria destinata a tutelare le figure professionali emergenti e in costante crescita nel mercato del lavoro, prive di appositi Albi, oppure quelle attività che la giurisprudenza definisce atipiche, quali le collaborazioni coordinate e continuative, nonché gli incaricati alla vendita a domicilio.

Gli iscritti alla gestione separata dei lavoratori autonomi, hanno diritto alla pensione di vecchiaia, pensione di inabilità, assegno di invalidità, pensione ai superstiti, secondo le disposizioni previste per la gestione previdenziale degli esercenti attività commerciali di cui alla Legge 233/90.

## Distribuzione delle pensioni liquidate per trimestre di decorrenza e categoria (\*)

Rilevazione al 2/10/2017

(numeri in unità - importi medi mensili alla decorrenza in unità di euro)

Trimestre di decorrenza	Vecchiaia		Anzianità/Anticipate		Invalidità		Superstiti		Complesso	
	Numero	Importo medio	Numero	Importo medio	Numero	Importo medio	Numero	Importo medio	Numero	Importo medio
<b>ANNO 2016</b>										
I° trimestre	5.414	190	-	-	106	371	1.284	83	<b>6.804</b>	<b>173</b>
II° trimestre	5.284	225	-	-	128	412	1.287	86	<b>6.699</b>	<b>202</b>
III° trimestre	5.908	210	-	-	89	381	1.362	103	<b>7.359</b>	<b>192</b>
IV° trimestre	7.460	233	-	-	116	392	1.260	90	<b>8.836</b>	<b>215</b>
<b>Totale</b>	<b>24.066</b>	<b>216</b>	<b>-</b>	<b>-</b>	<b>439</b>	<b>390</b>	<b>5.193</b>	<b>91</b>	<b>29.698</b>	<b>197</b>
<b>ANNO 2017</b>										
I° trimestre	6.960	256	-	-	117	458	1.428	93	<b>8.505</b>	<b>231</b>
II° trimestre	7.294	230	-	-	112	457	1.158	109	<b>8.564</b>	<b>217</b>
III° trimestre	6.272	236	-	-	54	354	882	103	<b>7.208</b>	<b>221</b>
IV° trimestre	-	-	-	-	-	-	-	-	-	-
<b>Totale</b>	<b>20.526</b>	<b>241</b>	<b>-</b>	<b>-</b>	<b>283</b>	<b>438</b>	<b>3.468</b>	<b>101</b>	<b>24.277</b>	<b>223</b>

(\*)Nei dati esposti sono compresi i trattamenti liquidati in regime di salvaguardia



## TAV. 32

## PARASUBORDINATI

## Numero di pensioni liquidate per categoria, anno di decorrenza e classe d'età

Rilevazione al 2/10/2017

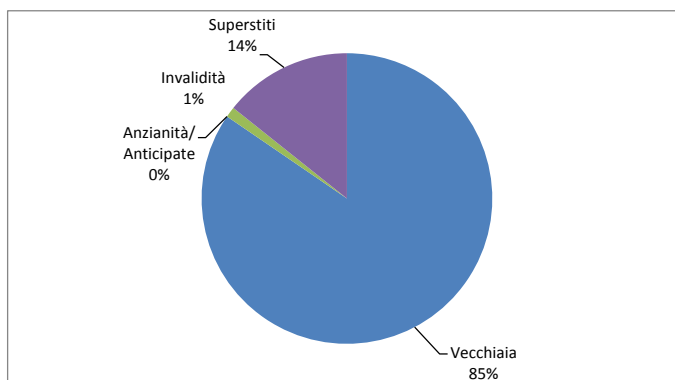
<i>Classi di età</i> (*)	<i>Vecchiaia</i>	<i>Anzianità/ Anticipate</i>	<i>Invalità</i>	<i>Superstiti</i>	<i>Complesso</i>
<b>Decorrenti 2016</b>					
<b>fino a 54</b>	0	0	186	511	<b>697</b>
<b>55-59</b>	0	0	104	358	<b>462</b>
<b>60-64</b>	771	0	121	644	<b>1.536</b>
<b>65-67</b>	15.101	0	26	646	<b>15.773</b>
<b>68 e oltre</b>	8.194	0	2	3.034	<b>11.230</b>
<b><i>Totale</i></b>	<b>24.066</b>	<b>0</b>	<b>439</b>	<b>5.193</b>	<b>29.698</b>
<i>Età media alla dec.</i>	68,5	52,9	55,1	67,9	68,2
<i>di cui: Decorrenti 1/1/2016 - 30/9/2016</i>					
<b>fino a 54</b>	0	0	130	404	<b>534</b>
<b>55-59</b>	0	0	84	262	<b>346</b>
<b>60-64</b>	603	0	91	507	<b>1.201</b>
<b>65-67</b>	9.926	0	17	495	<b>10.438</b>
<b>68 e oltre</b>	6.077	0	1	2.265	<b>8.343</b>
<b><i>Totale</i></b>	<b>16.606</b>	<b>0</b>	<b>323</b>	<b>3.933</b>	<b>20.862</b>
<i>Età media alla dec.</i>	68,7	53,0	55,0	67,7	68,3
<b>Decorrenti 1/1/2017 - 30/9/2017</b>					
<b>fino a 54</b>	0	0	115	262	<b>377</b>
<b>55-59</b>	0	0	82	202	<b>284</b>
<b>60-64</b>	589	0	71	373	<b>1.033</b>
<b>65-67</b>	15.002	0	13	395	<b>15.410</b>
<b>68 e oltre</b>	4.935	0	2	2.236	<b>7.173</b>
<b><i>Totale</i></b>	<b>20.526</b>	<b>0</b>	<b>283</b>	<b>3.468</b>	<b>24.277</b>
<i>Età media alla dec.</i>	68,0	52,7	55,6	69,4	68,0

(\*) Età in anni compiuti alla decorrenza

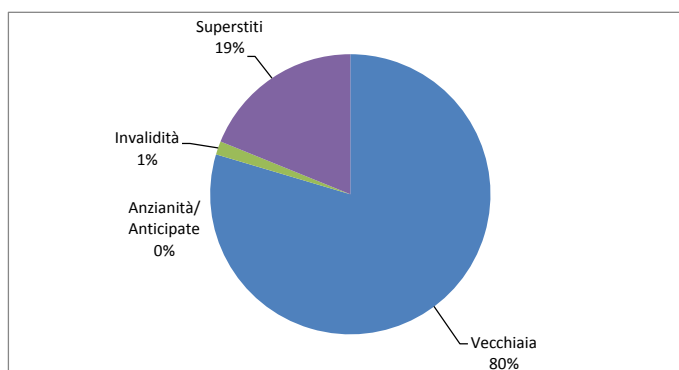
## PARASUBORDINATI

Distribuzione percentuale delle pensioni liquidate per categoria

**Decorrenti 1/1/2017 - 30/9/2017**



**Decorrenti 1/1/2016 - 30/9/2016**



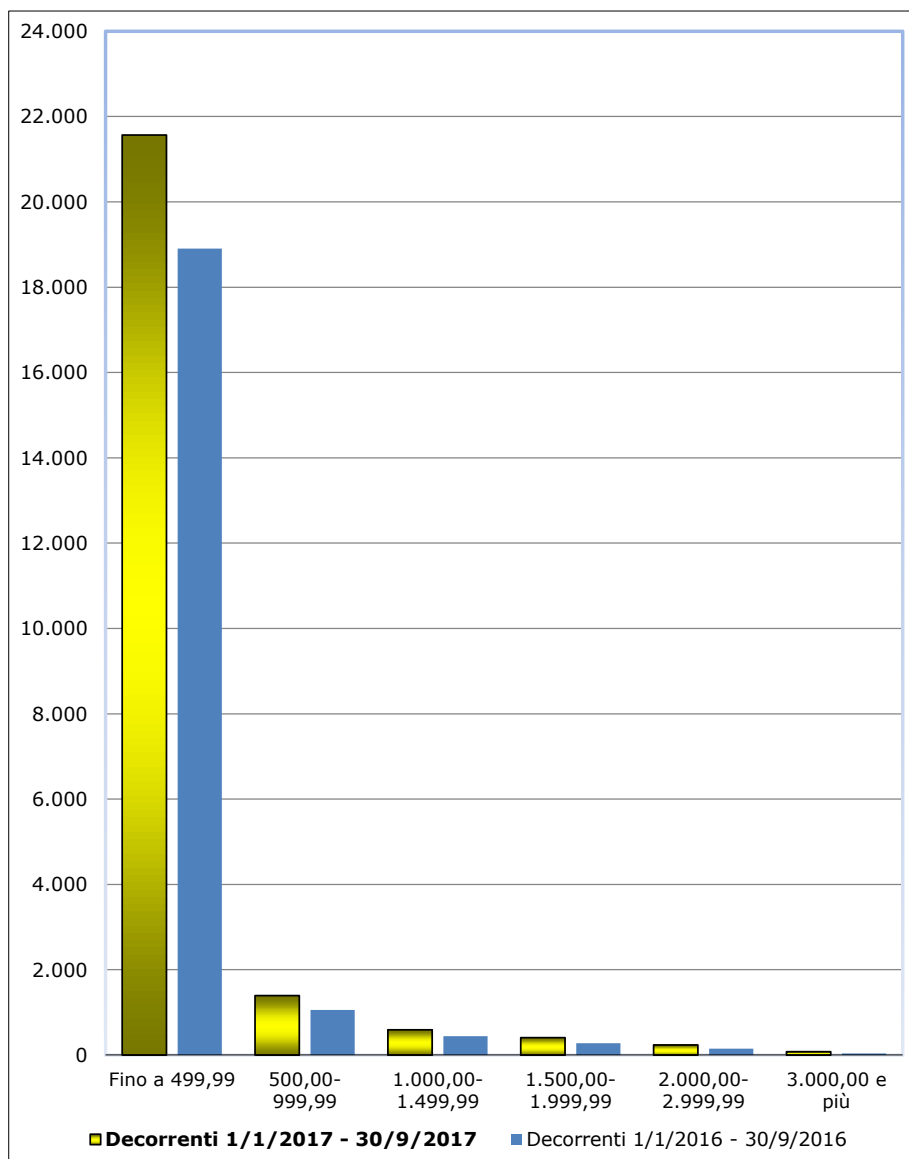
**Numero di pensioni liquidate per categoria, anno di decorrenza e classe d'importo**

**Rilevazione al 2/10/2017**

<i>Classi di importo mensile alla decorrenza in euro</i>	<i>Vecchiaia</i>	<i>Anzianità/ Anticipate</i>	<i>Invaldità</i>	<i>Superstiti</i>	<i>Complesso</i>
<b>Decorrenti 2016</b>					
<b>Fino a 499,99</b>	21.411	-	313	5.041	<b>26.765</b>
<b>500,00-999,99</b>	1.367	-	106	140	<b>1.613</b>
<b>1.000,00-1.499,99</b>	604	-	14	11	<b>629</b>
<b>1.500,00-1.999,99</b>	397	-	4	1	<b>402</b>
<b>2.000,00-2.999,99</b>	233	-	2	0	<b>235</b>
<b>3.000,00 e più</b>	54	-	0	0	<b>54</b>
<b><i>Totale</i></b>	<b>24.066</b>	<b>-</b>	<b>439</b>	<b>5.193</b>	<b>29.698</b>
<i>di cui: Decorrenti 1/1/2016 - 30/9/2016</i>					
<b>Fino a 499,99</b>	14.861	-	233	3.813	<b>18.907</b>
<b>500,00-999,99</b>	872	-	73	110	<b>1.055</b>
<b>1.000,00-1.499,99</b>	417	-	12	9	<b>438</b>
<b>1.500,00-1.999,99</b>	271	-	4	1	<b>276</b>
<b>2.000,00-2.999,99</b>	150	-	1	0	<b>151</b>
<b>3.000,00 e più</b>	35	-	0	0	<b>35</b>
<b><i>Totale</i></b>	<b>16.606</b>	<b>-</b>	<b>323</b>	<b>3.933</b>	<b>20.862</b>
<b>Decorrenti 1/1/2017 - 30/9/2017</b>					
<b>Fino a 499,99</b>	18.032	-	195	3.341	<b>21.568</b>
<b>500,00-999,99</b>	1.219	-	62	113	<b>1.394</b>
<b>1.000,00-1.499,99</b>	562	-	19	11	<b>592</b>
<b>1.500,00-1.999,99</b>	401	-	5	2	<b>408</b>
<b>2.000,00-2.999,99</b>	236	-	0	0	<b>236</b>
<b>3.000,00 e più</b>	76	-	2	1	<b>79</b>
<b><i>Totale</i></b>	<b>20.526</b>	<b>-</b>	<b>283</b>	<b>3.468</b>	<b>24.277</b>

## PARASUBORDINATI

Distribuzione delle pensioni liquidate per classe di importo mensile alla decorrenza in euro



**Numero di pensioni liquidate per categoria, anno di decorrenza e regime di liquidazione**

**Rilevazione al 2/10/2017**

<b>Regime (*)</b>	<b>Vecchiaia</b>	<b>Anzianità/ Anticipate</b>	<b>Invalità</b>	<b>Superstiti</b>	<b>Complesso</b>
<b>Decorrenti 2016</b>					
<b>Retributivo/Misto</b>	-	-	-	-	-
<b>Contributivo</b>	24.066	-	439	5.193	<b>29.698</b>
<b>Totale</b>	<b>24.066</b>	<b>-</b>	<b>439</b>	<b>5.193</b>	<b>29.698</b>

<i>di cui: Decorrenti 1/1/2016 - 30/9/2016</i>					
<b>Retributivo/Misto</b>	-	-	-	-	-
<b>Contributivo</b>	16.606	-	323	3.933	<b>20.862</b>
<b>Totale</b>	<b>16.606</b>	<b>-</b>	<b>323</b>	<b>3.933</b>	<b>20.862</b>

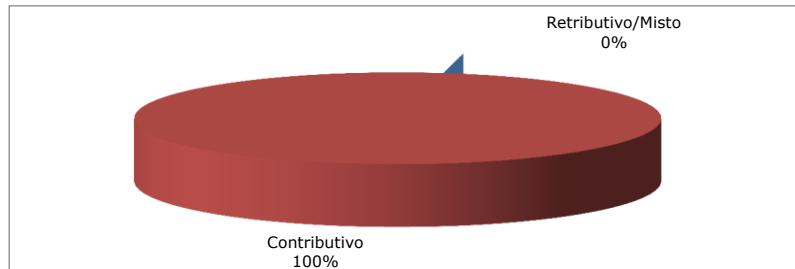
<b>Decorrenti 1/1/2017 - 30/9/2017</b>					
<b>Retributivo/Misto</b>	-	-	-	-	-
<b>Contributivo</b>	20.526	-	283	3.468	<b>24.277</b>
<b>Totale</b>	<b>20.526</b>	<b>-</b>	<b>283</b>	<b>3.468</b>	<b>24.277</b>

(\*) NB: Per gli iscritti alla gestione separata dei lavoratori autonomi, la pensione viene liquidata con le modalità di calcolo del "SISTEMA CONTRIBUTIVO".

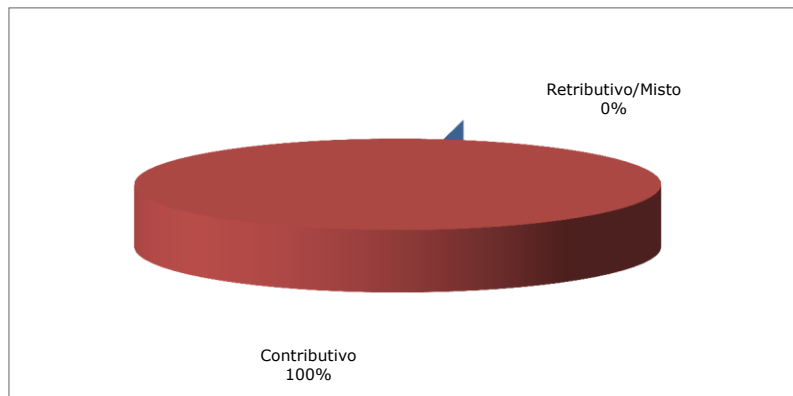
## PARASUBORDINATI

Distribuzione percentuale delle pensioni liquidate  
per regime di liquidazione

**Decorrenti 1/1/2017 - 30/9/2017**



**Decorrenti 1/1/2016 - 30/9/2016**



## Numero di pensioni liquidate per categoria, anno di decorrenza e sesso

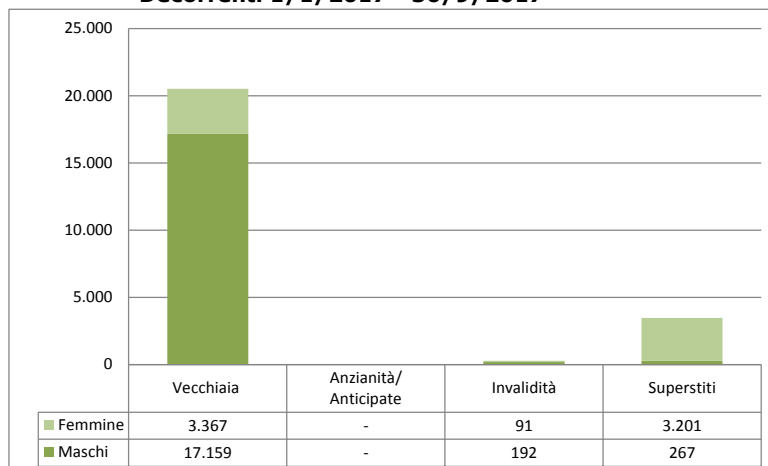
Rilevazione al 2/10/2017

<i>Sesso</i>	<i>Vecchiaia</i>	<i>Anzianità/ Anticipate</i>	<i>Invaldità</i>	<i>Superstiti</i>	<i>Complesso</i>
<b>Decorrenti 2016</b>					
<b>Maschi</b>	20.800	-	306	468	<b>21.574</b>
<b>Femmine</b>	3.266	-	133	4.725	<b>8.124</b>
<b>Totale</b>	<b>24.066</b>	<b>-</b>	<b>439</b>	<b>5.193</b>	<b>29.698</b>
<i>di cui: Decorrenti 1/1/2016 - 30/9/2016</i>					
<b>Maschi</b>	14.176	-	225	357	<b>14.758</b>
<b>Femmine</b>	2.430	-	98	3.576	<b>6.104</b>
<b>Totale</b>	<b>16.606</b>	<b>-</b>	<b>323</b>	<b>3.933</b>	<b>20.862</b>
<b>Decorrenti 1/1/2017 - 30/9/2017</b>					
<b>Maschi</b>	17.159	-	192	267	<b>17.618</b>
<b>Femmine</b>	3.367	-	91	3.201	<b>6.659</b>
<b>Totale</b>	<b>20.526</b>	<b>-</b>	<b>283</b>	<b>3.468</b>	<b>24.277</b>

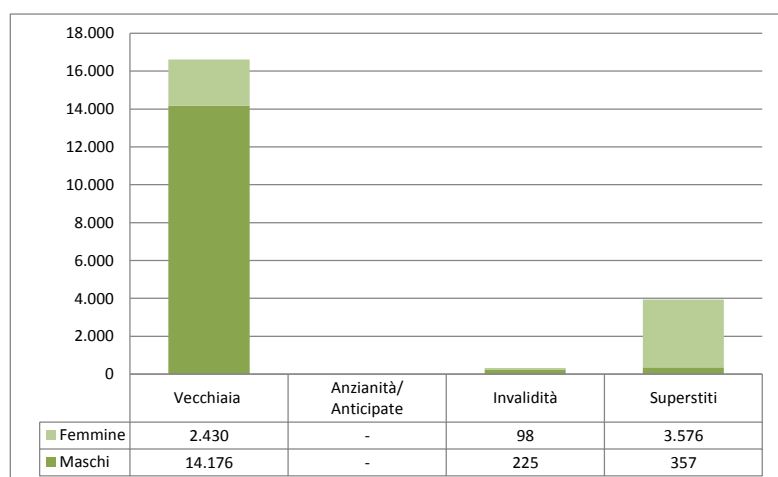
## PARASUBORDINATI

Distribuzione percentuale delle pensioni liquidate per sesso e categoria

### Decorrenti 1/1/2017 - 30/9/2017



### Decorrenti 1/1/2016 - 30/9/2016





**Numero di pensioni liquidate per categoria, anno di decorrenza ed area geografica**

**Rilevazione al 2/10/2017**

<b>Aree Geografiche</b> (*)	<b>Vecchiaia</b>	<b>Anzianità/ Anticipate</b>	<b>Invalità</b>	<b>Superstiti</b>	<b>Complesso</b>
<b>Decorrenti 2016</b>					
<b>Nord - Ovest</b>	8.537	-	121	2.001	<b>10.659</b>
<b>Nord - Est</b>	6.862	-	125	1.546	<b>8.533</b>
<b>Centro</b>	5.598	-	128	1.213	<b>6.939</b>
<b>Sud ed Isole</b>	3.069	-	65	433	<b>3.567</b>
<b><i>Totale</i></b>	<b>24.066</b>	<b>-</b>	<b>439</b>	<b>5.193</b>	<b>29.698</b>
<i>di cui: Decorrenti 1/1/2016 - 30/9/2016</i>					
<b>Nord - Ovest</b>	5.855	-	96	1.521	<b>7.472</b>
<b>Nord - Est</b>	4.741	-	88	1.164	<b>5.993</b>
<b>Centro</b>	3.919	-	88	917	<b>4.924</b>
<b>Sud ed Isole</b>	2.091	-	51	331	<b>2.473</b>
<b><i>Totale</i></b>	<b>16.606</b>	<b>-</b>	<b>323</b>	<b>3.933</b>	<b>20.862</b>
<b>Decorrenti 1/1/2017 - 30/9/2017</b>					
<b>Nord - Ovest</b>	7.636	-	91	1.374	<b>9.101</b>
<b>Nord - Est</b>	5.899	-	74	1.068	<b>7.041</b>
<b>Centro</b>	4.620	-	81	734	<b>5.435</b>
<b>Sud ed Isole</b>	2.371	-	37	292	<b>2.700</b>
<b><i>Totale</i></b>	<b>20.526</b>	<b>-</b>	<b>283</b>	<b>3.468</b>	<b>24.277</b>

(\*) L'area Nord- Ovest comprende: Piemonte, Valle d'Aosta, Lombardia e Liguria.

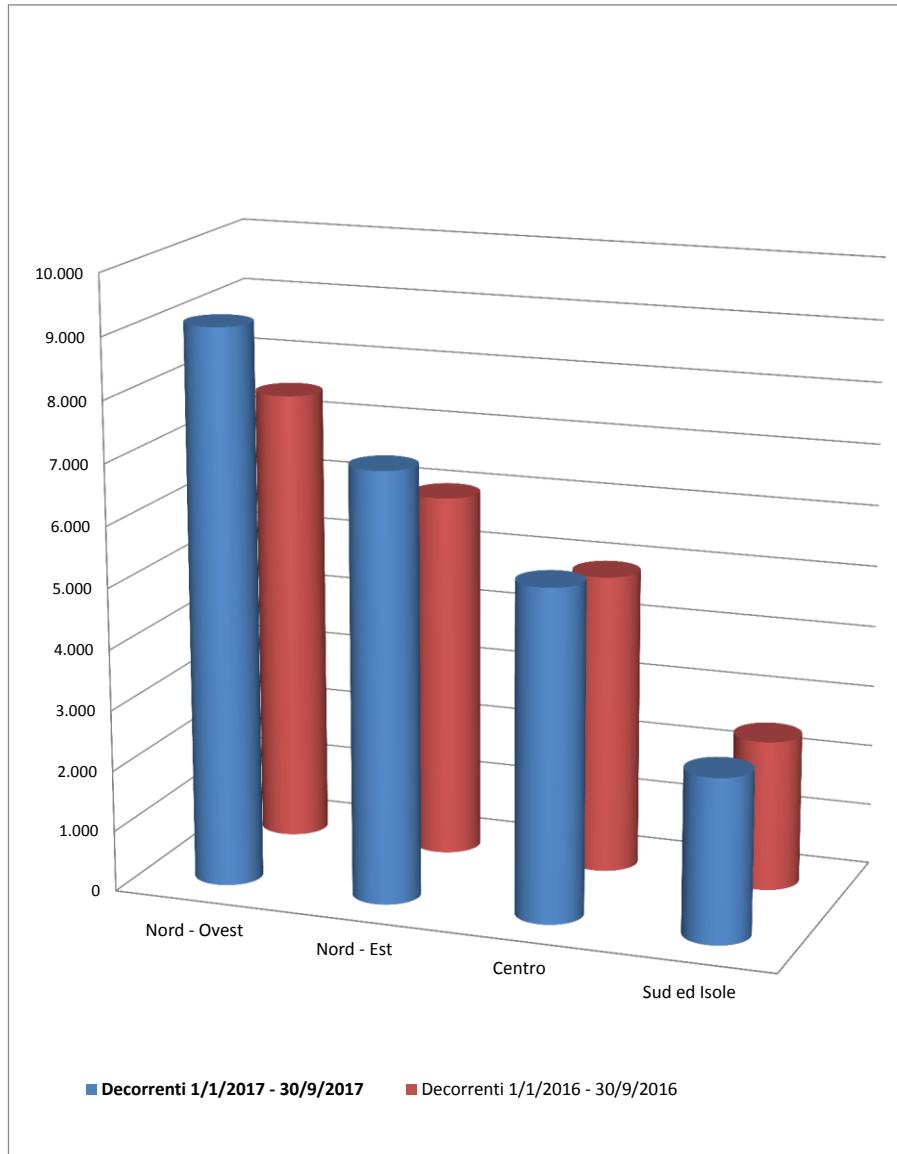
L'area Nord- Est comprende: Trentino-Alto Adige, Veneto, Friuli-Venezia Giulia e Emilia-Romagna.

L'area Centro comprende: Toscana, Umbria, Marche e Lazio.

L'area Sud ed Isole comprende: Abruzzo, Molise, Campania, Puglia, Basilicata, Calabria, Sicilia e Sardegna.

## PARASUBORDINATI

Distribuzione delle pensioni liquidate per ripartizione territoriale



**Età media alla decorrenza delle pensioni liquidate per categoria, anno di decorrenza e sesso**

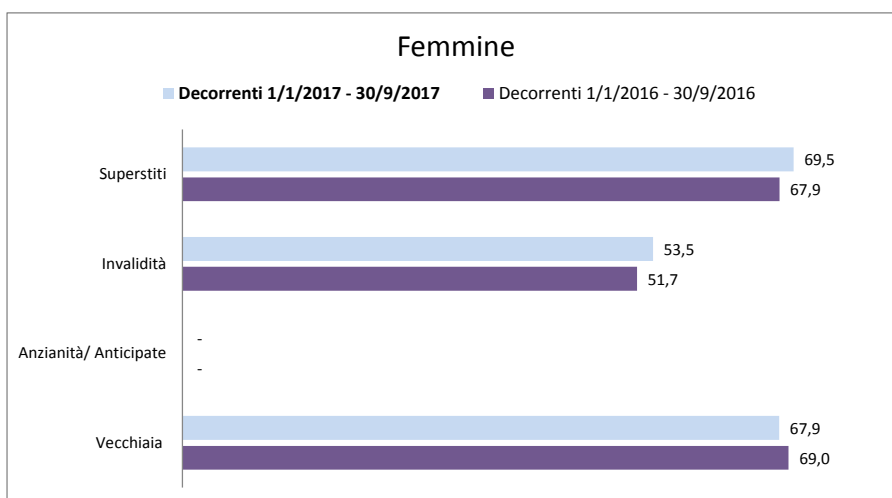

**Rilevazione al 2/10/2017**

*(età in anni compiuti)*

<b>Sesso</b>	<b>Vecchiaia</b>	<b>Anzianità/ Anticipate</b>	<b>Invalidità</b>	<b>Superstiti</b>	<b>Complesso</b>
<b>Decorrenti 2016</b>					
<b>Maschi</b>	68,5	-	56,4	65,6	<b>68,2</b>
<b>Femmine</b>	69,0	-	51,9	68,2	<b>68,2</b>
<b>Totale</b>	<b>68,5</b>	<b>-</b>	<b>55,1</b>	<b>67,9</b>	<b>68,2</b>
<i>di cui: Decorrenti 1/1/2016 - 30/9/2016</i>					
<b>Maschi</b>	68,6	-	56,4	65,6	<b>68,4</b>
<b>Femmine</b>	69,0	-	51,7	67,9	<b>68,1</b>
<b>Totale</b>	<b>68,7</b>	<b>-</b>	<b>55,0</b>	<b>67,7</b>	<b>68,3</b>
<b>Decorrenti 1/1/2017 - 30/9/2017</b>					
<b>Maschi</b>	68,0	-	56,6	67,8	<b>67,9</b>
<b>Femmine</b>	67,9	-	53,5	69,5	<b>68,5</b>
<b>Totale</b>	<b>68,0</b>	<b>-</b>	<b>55,6</b>	<b>69,4</b>	<b>68,0</b>

## PARASUBORDINATI

Età media alla decorrenza delle pensioni liquidate per sesso



## **ASSEGNI SOCIALI**

**NOTA BENE:**

L'assegno sociale è una prestazione economica, erogata a domanda, in favore dei cittadini che si trovano in condizioni economiche particolarmente disagiate con redditi non superiori alle soglie previste annualmente dalla legge: tale prestazione ha sostituito a decorrere dal 1° gennaio 1996 la pensione sociale.

Il diritto alla prestazione è accertato in base al reddito personale per i cittadini non coniugati e in base al reddito cumulato con quello del coniuge, per i cittadini coniugati.

## Distribuzione dei trattamenti liquidati per trimestre di decorrenza e sesso

Rilevazione al 2/10/2017

(numeri in unità - importi medi mensili alla decorrenza in unità di euro)

Trimestre di decorrenza	<i>Maschi</i>		<i>Femmine</i>		<i>Totale</i>	
	Numero	Importo medio	Numero	Importo medio	Numero	Importo medio
<b><u>ANNO 2016</u></b>						
I° trimestre	4.667	416	3.866	369	8.533	395
II° trimestre	3.574	417	3.078	366	6.652	394
III° trimestre	5.706	430	4.576	366	10.282	402
IV° trimestre	6.111	430	5.017	366	11.128	401
<b>Totale</b>	<b>20.058</b>	<b>425</b>	<b>16.537</b>	<b>367</b>	<b>36.595</b>	<b>398</b>
<b><u>ANNO 2017</u></b>						
I° trimestre	6.447	430	5.039	372	11.486	404
II° trimestre	6.073	432	4.900	367	10.973	403
III° trimestre	4.985	433	3.922	361	8.907	402
IV° trimestre	-	-	-	-	-	-
<b>Totale</b>	<b>17.505</b>	<b>432</b>	<b>13.861</b>	<b>367</b>	<b>31.366</b>	<b>403</b>

## Appendice normativa

Nelle gestioni oggetto del monitoraggio, per la liquidazione dei trattamenti pensionistici di vecchiaia e anzianità/anticipate, la principale normativa di riferimento è costituita dal decreto-legge 201/2011 (*cd. Decreto Salva-Italia*) convertito con modificazioni nella **Legge 214 del 22 dicembre 2011**.

Tra le disposizioni contenute nella norma, le principali novità riguardano i requisiti anagrafici e contributivi per il diritto a pensione e l'introduzione di una nuova categoria di pensione (pensione anticipata) che sostituisce di fatto la pensione di anzianità.

Con riferimento ai requisiti utili per il diritto a pensione, la legge 214/2011 stabilisce che i lavoratori che avevano maturato entro il 31 dicembre 2011 i previgenti requisiti di età e di anzianità contributiva, ai fini del diritto all'accesso e alla decorrenza del trattamento pensionistico di vecchiaia o di anzianità, conseguono il diritto alla prestazione pensionistica secondo tale normativa previgente (prima salvaguardia), mentre con riferimento ai soggetti che maturano i requisiti a partire dalla medesima data, cambiano sia i requisiti che il regime delle decorrenze.

In particolare, come si evince dal prospetto che segue, per le pensioni di vecchiaia e anticipate, l'anno 2017 è un anno di staticità di tutti i requisiti rispetto al 2016.

REQUISITI ANAGRAFICI VIGENTI NEGLI ANNI 2015, 2016 E 2017 PER LE PENSIONI DI VECCHIAIA (unitamente ad un requisito minimo di anzianità di 20 anni)			REQUISITI CONTRIBUTIVI VIGENTI NEGLI ANNI 2015, 2016 E 2017 PER LE PENSIONI ANTICIPATE	
anno	età minima uomini	età minima donne	anzianità minima uomini	anzianità minima donne
<b>LAVORATORI DIPENDENTI SETTORE PRIVATO</b>				
<b>2015</b>	66 e 3 mesi	63 e 9 mesi	42 e 6 mesi	41 e 6 mesi
<b>2016</b>	66 anni e 7 mesi	65 anni e 7 mesi	42 anni e 10 mesi	41 anni e 10 mesi
<b>2017</b>	66 anni e 7 mesi	65 anni e 7 mesi	42 anni e 10 mesi	41 anni e 10 mesi
<b>LAVORATORI AUTONOMI E PARASUBORDINATI</b>				
<b>2015</b>	66 e 3 mesi	64 e 9 mesi	42 e 6 mesi	41 e 6 mesi
<b>2016</b>	66 anni e 7 mesi	66 anni e 1 mese	42 anni e 10 mesi	41 anni e 10 mesi
<b>2017</b>	66 anni e 7 mesi	66 anni e 1 mese	42 anni e 10 mesi	41 anni e 10 mesi

E' utile accennare anche alla possibilità fornita alle donne di potersi pensionare con l'opzione di calcolo contributivo con 35 anni di anzianità e 57 anni e 3 mesi di età per le lavoratrici dipendenti o 58 anni e 3 mesi di età per le autonome, requisiti da compiere entro il 2015. La pensione di anzianità liquidata in seguito a tale scelta viene erogata con una finestra mobile di attesa di 12 mesi per le dipendenti e di 18 mesi per le autonome. Con Legge 232/2016 (Legge di Bilancio 2017) è stata estesa la possibilità di esercitare l'opzione donna anche alle lavoratrici che al 31 dicembre 2015 non avevano maturato i requisiti previsti esclusivamente per effetto degli incrementi per speranza di vita.

Si segnala inoltre per i soli lavoratori dipendenti del settore privato la possibilità di pensionarsi in deroga ai requisiti sopra riportati nei casi seguenti:

- pensione anticipata al compimento di un'età anagrafica non inferiore a 64 anni e 7 mesi per i lavoratori con un'anzianità contributiva di almeno 35 anni entro il 31 dicembre 2012 i quali avrebbero maturato, prima dell'entrata in vigore del decreto Salva-Italia, i requisiti previsti nella Tabella B allegata alla legge 243/2004 ("sistema delle quote");
- trattamento di vecchiaia per le lavoratrici dipendenti con un'età anagrafica non inferiore a 64 anni e 7 mesi, qualora abbiano maturato entro il 31 dicembre 2012 un'anzianità contributiva di almeno 20 anni ed una età anagrafica di almeno 60 anni.

La legge di Bilancio 2017 ha introdotto inoltre la possibilità per alcune categorie di lavoratori precoci di accedere alla pensione anticipata con tempi più rapidi rispetto ai requisiti vigenti: in particolare l'anzianità contributiva richiesta dal 1 maggio 2017 sarà di un anno e 10 mesi in meno per gli uomini e 10 mesi in meno per le donne. Si potrà quindi accedere alla pensione anticipata con 41 anni di contributi indipendentemente dall'età e senza penalizzazioni sull'importo della pensione.

In merito ai nuovi requisiti per il diritto a pensione, si fa presente che dopo una prima salvaguardia, già presente nella stessa L.214/2011, con norme successive sono state salvaguardate ulteriori categorie di lavoratori che conservano il diritto di accedere alla pensione secondo la disciplina previgente.

Con la Legge di Bilancio 2017 si è introdotta un'ottava salvaguardia pensionistica e si sono ridefiniti gli stanziamenti afferenti le precedenti a seguito dell'attività di monitoraggio effettuata sulle procedure di salvaguardia vigenti. Il numero complessivo di soggetti tutelati per le otto salvaguardie è complessivamente pari a 167.795, così come rideterminato dalla Legge 232/2016.

Per ciò che concerne infine l'assegno sociale, si precisa che anche per questo tipo di trattamento per l'anno 2017 non è previsto alcun innalzamento del requisito di età, che rimane pari a 65 anni e 7 mesi.