

INPS

Istituto Nazionale Previdenza Sociale



Coordinamento Generale
Statistico Attuariale

MONITORAGGIO DEI FLUSSI DI PENSIONAMENTO

***FONDO PENSIONI LAVORATORI DIPENDENTI,
CDCM, ARTIGIANI, COMMERCianti, PARASUBORDINATI,
GESTIONE DIPENDENTI PUBBLICI,
ASSEGNI SOCIALI***

**PENSIONI DECORRENTI
NEL 2021 E NEI PRIMI NOVE MESI DEL 2022**

Rilevazione al 02/10/2022

MONITORAGGIO DEI FLUSSI DI PENSIONAMENTO

I dati esposti riguardano i trattamenti liquidati fino al 2 ottobre 2022 con decorrenza negli anni 2021 e nei primi nove mesi del 2022 dalle seguenti gestioni:

- Fondo pensioni lavoratori dipendenti;
- *di cui Fpld al netto delle contabilità separate;*
- Coltivatori diretti mezzadri e coloni;
- Artigiani;
- Commercianti;
- Gestione Dipendenti Pubblici;
- Parasubordinati;
- Assegni sociali.

Tali dati subiranno delle variazioni a seguito della futura liquidazione di tutti i trattamenti con decorrenza anteriore al 30 settembre 2022, dovuta allo smaltimento delle domande ancora in giacenza.

Riguardo i requisiti delle pensioni di vecchiaia, si sottolinea che negli anni 2021 e 2022 l'età minima di accesso alla pensione di vecchiaia è di 67 anni, per entrambi i sessi e i settori lavorativi dipendenti privati e autonomi.

Per quanto riguarda i requisiti della pensione anticipata, negli anni 2021 e 2022 sono 41 anni e 10 mesi di anzianità contributiva per le donne e 42 anni e 10 mesi per gli uomini, indipendentemente dall'età. Si fa presente tuttavia che esiste una serie di ulteriori possibilità di uscita anticipata dal lavoro, tra cui la "Quota 100" (62 anni di età e 38 di anzianità contributiva) introdotta in via sperimentale per gli anni 2019-2021 dal Decreto Legge 4/2019 e confermata per il 2020 dalla Legge 160/2019 (Legge di bilancio 2020), trasformata per il 2022 nella cosiddetta "Quota 102", dalla Legge 234/2021, in cui all'art.87 viene stabilita la possibilità di pensionamento anticipato a 64 anni di età e 38 di anzianità contributiva, l'"Opzione donna" prorogata per tutto il 2022 dalla Legge di bilancio 2022 e ancora i canali di uscita più favorevoli per i lavoratori precoci e per gli addetti a mansioni "gravose" (Legge 232/2016) e a lavori usuranti ai sensi del D.lgs. 67/2011.

Nei primi nove mesi del 2022 si registra in tutte le gestioni, ad eccezione degli assegni sociali per i quali si registra un aumento del 7%, un numero di liquidazioni di pensioni di vecchiaia mediamente inferiore del 13% rispetto al corrispondente valore nel 2021.

Dall'analisi degli indicatori statistici si osserva infine che:

- il rapporto tra le pensioni di invalidità e quelle di vecchiaia nei primi nove mesi del 2022 è inferiore a quello registrato nell'anno 2022 e pari al 20%.
- le pensioni anticipate rispetto a quelle di vecchiaia che nel 2021 arrivavano al 43% in più per il totale delle gestioni, nei primi nove mesi del 2022 si attestano al 33% in più rispetto a quelle di vecchiaia. Si fa presente che nell'indicatore si considerano le pensioni di vecchiaia al netto delle pensioni/assegni sociali considerati invece nella somma delle pensioni di vecchiaia di tutte le gestioni;
- la percentuale delle pensioni femminili su quelle maschili presenta nei primi nove mesi del 2022 un valore leggermente superiore a quello del 2021 attestandosi al 128% (126% nel 2021).
- a livello territoriale il peso percentuale delle pensioni liquidate a residenti nel Nord Italia resta pressochè invariato: 48% nel 2021 contro il 49% nei primi nove mesi del 2022).

MONITORAGGIO DEI FLUSSI DI PENSIONAMENTO:

(Le distribuzioni riportate si riferiscono alle pensioni liquidate alla data del 2 ottobre 2022 con decorrenza entro settembre 2022)

INDICE DELLE TAVOLE	pag.	3
Totale GESTIONI		
Tav. 1a - Distribuzione delle pensioni per decorrenza e gestione - MASCHI	pag.	6
Tav. 1b - Distribuzione delle pensioni per decorrenza e gestione - FEMMINE	pag.	7
Tav. 1c - Distribuzione delle pensioni per decorrenza e gestione - TOTALE	pag.	8
Tav. 2 - Indicatori statistici	pag.	10
Tav. 3 - Numero di pensioni Opzione donna liquidate per classe di importo, anno di decorrenza e classe di età	pag.	11
FONDO PENSIONI LAVORATORI DIPENDENTI		
FPLD (compresi Enti creditizi e contabilità separate)		
Tav. 4 - Distribuzione per trimestre di decorrenza e categoria	pag.	13
Tav. 5 - Numero di pensioni liquidate per categoria, anno di decorrenza e sesso	pag.	14
Tav. 6 - Età media alla decorrenza delle pensioni liquidate per categoria, anno di decorrenza e sesso	pag.	16
Tav. 7 - Numero di pensioni liquidate per categoria, anno di decorrenza ed area geografica	pag.	18
Tav. 8 - Numero di pensioni liquidate per categoria, anno di decorrenza e classe di età	pag.	20
Tav. 9a - Numero di pensioni liquidate per categoria, anno di decorrenza e classe d'importo - MASCHI	pag.	22
Tav. 9b - Numero di pensioni liquidate per categoria, anno di decorrenza e classe d'importo - FEMMINE	pag.	23
Tav. 9c - Numero di pensioni liquidate per categoria, anno di decorrenza e classe d'importo - TOTALE	pag.	24
Tav. 10 - Numero di pensioni liquidate per categoria, anno di decorrenza e regime di liquidazione	pag.	26
di cui: FPLD al netto delle contabilità separate		
Tav. 4bis - Distribuzione per trimestre di decorrenza e categoria	pag.	28
Tav. 5bis - Numero di pensioni liquidate per categoria, anno di decorrenza e sesso	pag.	29
Tav. 6bis - Età media alla decorrenza delle pensioni liquidate per categoria, anno di decorrenza e sesso	pag.	31
Tav. 7bis - Numero di pensioni liquidate per categoria, anno di decorrenza ed area geografica	pag.	33
Tav. 8bis - Numero di pensioni liquidate per categoria, anno di decorrenza e classe di età	pag.	35
Tav. 9a/bis - Numero di pensioni liquidate per categoria, anno di decorrenza e classe d'importo - MASCHI	pag.	37
Tav. 9b/bis - Numero di pensioni liquidate per categoria, anno di decorrenza e classe d'importo - FEMMINE	pag.	38
Tav. 9c/bis - Numero di pensioni liquidate per categoria, anno di decorrenza e classe d'importo - TOTALE	pag.	39
Tav. 10bis - Numero di pensioni liquidate per categoria, anno di decorrenza e regime di liquidazione	pag.	41
COLTIVATORI DIRETTI MEZZADRI E COLONI		
Tav. 11 - Distribuzione per trimestre di decorrenza e categoria	pag.	43
Tav. 12 - Numero di pensioni liquidate per categoria, anno di decorrenza e sesso	pag.	44
Tav. 13 - Età media alla decorrenza delle pensioni liquidate per categoria, anno di decorrenza e sesso	pag.	46
Tav. 14 - Numero di pensioni liquidate per categoria, anno di decorrenza ed area geografica	pag.	48
Tav. 15 - Numero di pensioni liquidate per categoria, anno di decorrenza e classe di età	pag.	50
Tav. 16a - Numero di pensioni liquidate per categoria, anno di decorrenza e classe d'importo - MASCHI	pag.	52
Tav. 16b - Numero di pensioni liquidate per categoria, anno di decorrenza e classe d'importo - FEMMINE	pag.	53
Tav. 16c - Numero di pensioni liquidate per categoria, anno di decorrenza e classe d'importo - TOTALE	pag.	54
Tav. 17 - Numero di pensioni liquidate per categoria, anno di decorrenza e regime di liquidazione	pag.	56
ARTIGIANI		
Tav. 18 - Distribuzione per trimestre di decorrenza e categoria	pag.	58
Tav. 19 - Numero di pensioni liquidate per categoria, anno di decorrenza e sesso	pag.	59
Tav. 20 - Età media alla decorrenza delle pensioni liquidate per categoria, anno di decorrenza e sesso	pag.	61
Tav. 21 - Numero di pensioni liquidate per categoria, anno di decorrenza ed area geografica	pag.	63
Tav. 22 - Numero di pensioni liquidate per categoria, anno di decorrenza e classe di età	pag.	65
Tav. 23a - Numero di pensioni liquidate per categoria, anno di decorrenza e classe d'importo - MASCHI	pag.	67
Tav. 23b - Numero di pensioni liquidate per categoria, anno di decorrenza e classe d'importo - FEMMINE	pag.	68
Tav. 23c - Numero di pensioni liquidate per categoria, anno di decorrenza e classe d'importo - TOTALE	pag.	69
Tav. 24 - Numero di pensioni liquidate per categoria, anno di decorrenza e regime di liquidazione	pag.	71
COMMERCIANTI		
Tav. 25 - Distribuzione per trimestre di decorrenza e categoria	pag.	73
Tav. 26 - Numero di pensioni liquidate per categoria, anno di decorrenza e sesso	pag.	74
Tav. 27 - Età media alla decorrenza delle pensioni liquidate per categoria, anno di decorrenza e sesso	pag.	76
Tav. 28 - Numero di pensioni liquidate per categoria, anno di decorrenza ed area geografica	pag.	78
Tav. 29 - Numero di pensioni liquidate per categoria, anno di decorrenza e classe di età	pag.	80
Tav. 30a - Numero di pensioni liquidate per categoria, anno di decorrenza e classe d'importo - MASCHI	pag.	82
Tav. 30b - Numero di pensioni liquidate per categoria, anno di decorrenza e classe d'importo - FEMMINE	pag.	83
Tav. 30c - Numero di pensioni liquidate per categoria, anno di decorrenza e classe d'importo - TOTALE	pag.	84
Tav. 31 - Numero di pensioni liquidate per categoria, anno di decorrenza e regime di liquidazione	pag.	86
PARASUBORDINATI		
Tav. 32 - Distribuzione per trimestre di decorrenza e categoria	pag.	88
Tav. 33 - Numero di pensioni liquidate per categoria, anno di decorrenza e sesso	pag.	89
Tav. 34 - Età media alla decorrenza delle pensioni liquidate per categoria, anno di decorrenza e sesso	pag.	91
Tav. 35 - Numero di pensioni liquidate per categoria, anno di decorrenza ed area geografica	pag.	93
Tav. 36 - Numero di pensioni liquidate per categoria, anno di decorrenza e classe di età	pag.	95
Tav. 37a - Numero di pensioni liquidate per categoria, anno di decorrenza e classe d'importo - MASCHI	pag.	97
Tav. 37b - Numero di pensioni liquidate per categoria, anno di decorrenza e classe d'importo - FEMMINE	pag.	98
Tav. 37c - Numero di pensioni liquidate per categoria, anno di decorrenza e classe d'importo - TOTALE	pag.	99
Tav. 38 - Numero di pensioni liquidate per categoria, anno di decorrenza e regime di liquidazione	pag.	101

GESTIONE DIPENDENTI PUBBLICI

Tav. 39 - Distribuzione per trimestre di decorrenza e categoria	pag. 103
Tav. 40 - Numero di pensioni liquidate per categoria, anno di decorrenza e sesso	pag. 104
Tav. 41 - Età media alla decorrenza delle pensioni liquidate per categoria, anno di decorrenza e sesso	pag. 106
Tav. 42 - Numero di pensioni liquidate per categoria, anno di decorrenza ed area geografica	pag. 108
Tav. 43 - Numero di pensioni liquidate per categoria, anno di decorrenza e classe di età	pag. 110
Tav. 44a - Numero di pensioni liquidate per categoria, anno di decorrenza e classe d'importo - MASCHI	pag. 112
Tav. 44b - Numero di pensioni liquidate per categoria, anno di decorrenza e classe d'importo - FEMMINE	pag. 113
Tav. 44c - Numero di pensioni liquidate per categoria, anno di decorrenza e classe d'importo - TOTALE	pag. 114
Tav. 45 - Numero di pensioni liquidate per categoria, anno di decorrenza e regime di liquidazione	pag. 116

ASSEGNI SOCIALI

Tav.46 - Distribuzione per trimestre di decorrenza e sesso	pag. 118
--	----------

Appendice normativa

pag. 119

TOTALE GESTIONI

Distribuzione delle pensioni per anno di decorrenza, categoria e gestione - MASCHI

Rilevazione al 02/10/2022

(numeri in unità - importi medi mensili alla decorrenza in unità di euro)

GESTIONE e CATEGORIA	DECORRENZA			
	ANNO 2021		gennaio - settembre 2022	
	Numero	Importo medio	Numero	Importo medio
FPLD				
Vecchiaia	38.921	1.385	27.677	1.463
Anticipate *	85.636	2.256	58.223	2.267
Invalità	20.580	824	12.229	831
Superstiti	23.664	460	15.089	464
Totale	168.801	1.629	113.218	1.675
CDCM				
Vecchiaia	3.020	701	1.942	712
Anticipate	7.082	1.087	4.726	1.057
Invalità	767	595	408	586
Superstiti	5.256	390	3.463	395
Totale	16.125	764	10.539	758
Artigiani				
Vecchiaia	15.832	931	10.787	956
Anticipate	26.897	1.421	17.547	1.378
Invalità	4.602	716	2.870	722
Superstiti	3.172	411	2.109	411
Totale	50.503	1.140	33.313	1.123
Commercianti				
Vecchiaia	14.824	1.046	10.555	1.059
Anticipate	16.763	1.642	10.599	1.605
Invalità	3.164	700	1.986	751
Superstiti	4.747	411	3.159	426
Totale	39.498	1.195	26.299	1.180
Parasubordinati				
Vecchiaia	21.170	414	15.047	425
Invalità	327	345	211	306
Superstiti	783	78	525	76
Totale	22.280	401	15.783	412
GDP				
Vecchiaia	11.244	2.673	7.407	2.508
Anticipate	37.877	2.666	23.667	2.594
Invalità	2.811	2.085	1.071	2.094
Superstiti	9.856	742	4.995	762
Totale	61.788	2.334	37.140	2.316
Assegni Sociali	31.726	448	25.342	459
Totale gestioni				
Vecchiaia**	136.737	1.019	98.757	1.012
Anticipate	174.255	2.110	114.762	2.087
Invalità	32.251	896	18.775	866
Superstiti	47.478	497	29.340	492
Totale	390.721	1.432	261.634	1.415

*Compresi i prepensionamenti

**Compresi gli assegni sociali

Distribuzione delle pensioni per anno di decorrenza, categoria e gestione - FEMMINE

Rilevazione al 02/10/2022

(numeri in unità - importi medi mensili alla decorrenza in unità di euro)

GESTIONE e CATEGORIA	DECORRENZA			
	ANNO 2021		gennaio - settembre 2022	
	Numero	Importo medio	Numero	Importo medio
FPLD				
Vecchiaia	49.210	719	34.802	765
Anticipate *	46.855	1.604	35.576	1.635
Invalità	13.062	580	7.545	597
Superstiti	104.659	889	69.565	932
Totale	213.786	988	147.488	1.045
CDCM				
Vecchiaia	6.205	576	4.060	592
Anticipate	4.428	773	2.764	789
Invalità	496	492	300	512
Superstiti	13.873	539	9.329	556
Totale	25.002	589	16.453	603
Artigiani				
Vecchiaia	8.239	704	5.647	721
Anticipate	6.395	1.026	4.796	999
Invalità	1.153	564	669	573
Superstiti	28.493	657	19.583	666
Totale	44.280	716	30.695	726
Commercianti				
Vecchiaia	13.996	723	9.835	742
Anticipate	9.258	1.093	6.895	1.081
Invalità	2.016	553	1.221	559
Superstiti	18.533	644	12.322	658
Totale	43.803	760	30.273	778
Parasubordinati				
Vecchiaia	8.993	245	6.917	254
Invalità	187	246	114	256
Superstiti	8.472	111	5.579	114
Totale	17.652	180	12.610	192
GDP				
Vecchiaia	16.489	1.922	12.706	1.797
Anticipate	53.537	2.137	31.059	2.044
Invalità	2.009	1.540	600	1.515
Superstiti	31.788	1.251	18.057	1.258
Totale	103.823	1.820	62.422	1.761
Assegni Sociali	44.809	403	35.065	412
Totale gestioni				
Vecchiaia**	147.941	722	109.032	728
Anticipate	120.473	1.740	81.090	1.678
Invalità	18.923	672	10.449	638
Superstiti	205.818	835	134.435	852
Totale	493.155	1.016	335.006	1.005

*Compresi i prepensionamenti

**Compresi gli assegni sociali

Distribuzione delle pensioni per anno di decorrenza, categoria e gestione - TOTALE

Rilevazione al 02/10/2022

(numeri in unità - importi medi mensili alla decorrenza in unità di euro)

GESTIONE e CATEGORIA	DECORRENZA			
	ANNO 2021		gennaio - settembre 2022	
	Numero	Importo medio	Numero	Importo medio
FPLD				
Vecchiaia	88.131	1.013	62.479	1.074
Anticipate *	132.491	2.025	93.799	2.027
Invalidità	33.642	729	19.774	742
Superstiti	128.323	810	84.654	849
Totale	382.587	1.271	260.706	1.319
CDCM				
Vecchiaia	9.225	617	6.002	631
Anticipate	11.510	966	7.490	958
Invalidità	1.263	555	708	555
Superstiti	19.129	498	12.792	513
Totale	41.127	657	26.992	664
Artigiani				
Vecchiaia	24.071	853	16.434	875
Anticipate	33.292	1.345	22.343	1.296
Invalidità	5.755	685	3.539	694
Superstiti	31.665	632	21.692	641
Totale	94.783	942	64.008	933
Commercianti				
Vecchiaia	28.820	889	20.390	906
Anticipate	26.021	1.447	17.494	1.399
Invalidità	5.180	643	3.207	678
Superstiti	23.280	596	15.481	610
Totale	83.301	966	56.572	965
Parasubordinati				
Vecchiaia	30.163	363	21.964	371
Invalidità	514	309	325	289
Superstiti	9.255	108	6.104	110
Totale	39.932	303	28.393	314
GDP				
Vecchiaia	27.733	2.227	20.113	2.059
Anticipate	91.414	2.356	54.726	2.282
Invalidità	4.820	1.858	1.671	1.886
Superstiti	41.644	1.131	23.052	1.151
Totale	165.611	2.012	99.562	1.968
Assegni Sociali	76.535	422	60.407	432
Totale gestioni				
Vecchiaia**	284.678	865	207.789	863
Anticipate	294.728	1.959	195.852	1.918
Invalidità	51.174	813	29.224	785
Superstiti	253.296	772	163.775	788
Totale	883.876	1.200	596.640	1.185

*Compresi i prepensionamenti

**Compresi gli assegni sociali

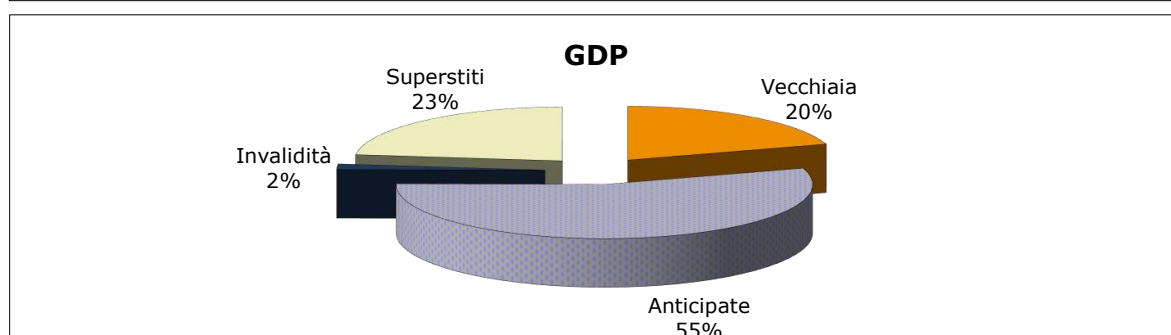
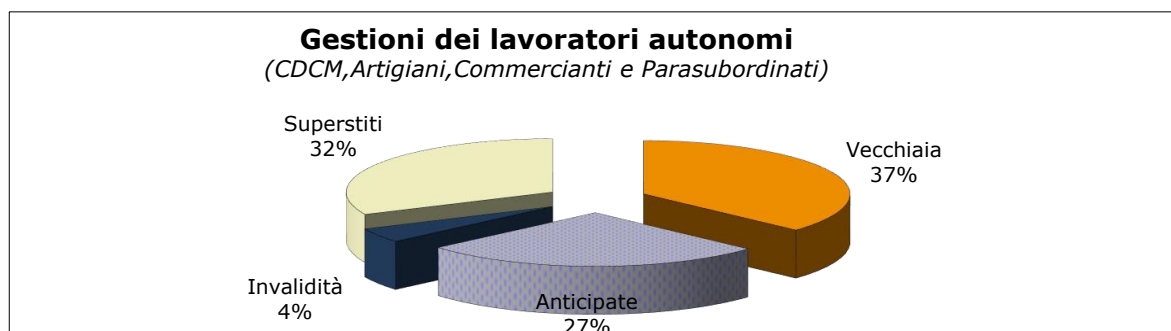
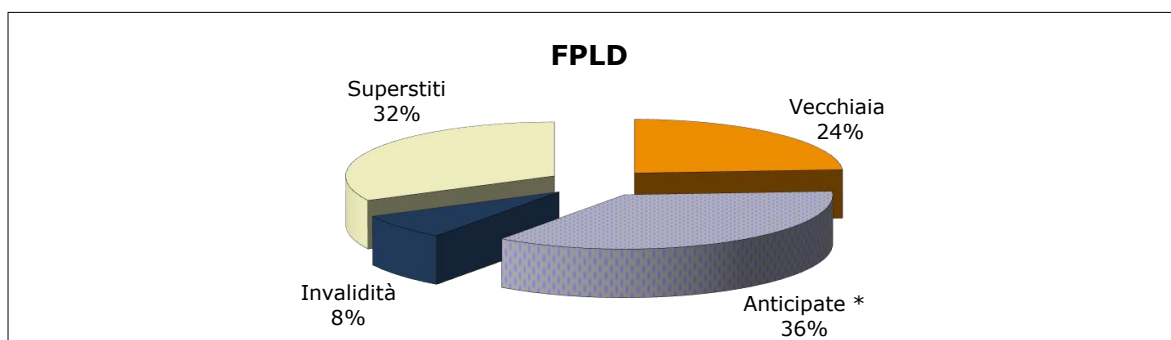
TOTALE GESTIONI DEI LAVORATORI AUTONOMI

Distribuzione delle pensioni per anno di decorrenza e categoria

Rilevazione al 02/10/2022

(numeri in unità - importi medi mensili alla decorrenza in unità di euro)

GESTIONE e CATEGORIA	DECORRENZA			
	ANNO 2021		gennaio - settembre 2022	
	Numero	Importo medio	Numero	Importo medio
<i>di cui: Totale gestioni dei lavoratori autonomi (compresi Parasubordinati)</i>				
Vecchiaia	92.279	681	64.790	691
Anticipate	70.823	1.321	47.327	1.281
Invalità	12.712	640	7.779	658
Superstiti	83.329	533	56.069	545
Totale	259.143	806	175.965	802



Indicatori statistici

Rilevazione al 02/10/2022

Anno di decorrenza (Gestione)	Pensioni di invalidità per 100 pensioni di vecchiaia	Pensioni anticipate per 100 pensioni di vecchiaia	Pensioni femminili per 100 pensioni maschili	Pensioni a residenti nel Nord Italia per 100 pensioni
<u>ANNO 2021</u>				
FPLD	38	150	127	51
CDCM	14	125	155	48
Artigiani	24	138	88	58
Commercianti	18	90	111	56
Parasubordinati	2	0	79	66
GDP	17	330	168	40
Assegni Sociali	-	-	141	23
<i>Totale ⁽¹⁾</i>	25	142	126	48
<u>gennaio - settembre 2022</u>				
FPLD	32	150	130	53
CDCM	12	125	156	49
Artigiani	22	136	100	58
Commercianti	16	86	115	56
Parasubordinati	1	0	80	65
GDP	8	272	168	39
Assegni Sociali	-	-	138	23
<i>Totale ⁽¹⁾</i>	20	133	128	49

(1) Le pensioni di vecchiaia qui considerate sono al netto degli assegni sociali

**Numero di pensioni Opzione donna liquidate per classe di importo,
anno di decorrenza e classe di età**

Rilevazione al 02/10/2022

Classi di età	Classi di importo				
	Fino a 999,99	1000,00 - 1499,99	1500,00- 1999,99	2000,00 e più	Totale
<u>ANNO 2021</u>					
fino a 59	3.774	3.513	700	337	8.324
60-61	4.450	2.728	511	254	7.943
62-63	1.543	973	190	120	2.826
64-65	691	539	127	31	1.388
66 e oltre	73	72	9	6	160
<i>Totale</i>	10.531	7.825	1.537	748	20.641
<u>gennaio - settembre 2022</u>					
fino a 59	3.084	2.672	501	236	6.493
60-61	4.005	2.581	496	273	7.355
62-63	1.451	1.159	259	127	2.996
64-65	595	477	118	42	1.232
66 e oltre	71	106	13	7	197
<i>Totale</i>	9.206	6.995	1.387	685	18.273

FONDO PENSIONI LAVORATORI DIPENDENTI

NOTA BENE:

Il **Fondo Pensioni Lavoratori Dipendenti** comprende sia i trattamenti relativi alle quattro contabilità separate confluite nel FPLD nel corso dell'ultimo ventennio (Fondo Trasporti nel 1996, Fondi Elettrici e Telefonici nel 2000, INPDAI nel 2003), sia quelli degli Ex Enti pubblici creditizi, gestione che a decorrere dal 1° gennaio 2011 è stata soppressa.

Per completezza sono state esposte anche le statistiche relative al FPLD comprensivo degli ex Enti creditizi, ma al netto delle contabilità separate, in analogia alla modalità di esposizione dei dati contabili.

FONDO PENSIONI LAVORATORI DIPENDENTI
(compresi i trattamenti degli ex Enti creditizi e delle contabilità separate)
Distribuzione delle pensioni liquidate per trimestre di decorrenza e categoria (*)

Rilevazione al 02/10/2022

(numeri in unità - importi medi mensili alla decorrenza in unità di euro)

Trimestre di decorrenza	Vecchiaia		Anticipate (1)		Invalidità		Superstiti		Totale	
	Numero	Importo medio	Numero	Importo medio	Numero	Importo medio	Numero	Importo medio	Numero	Importo medio
<u>ANNO 2021</u>										
I° trimestre	23.136	999	36.042	2.072	8.182	731	37.098	809	104.458	1.280
II° trimestre	21.732	1.017	30.303	1.993	9.157	732	34.694	809	95.886	1.223
III° trimestre	20.991	1.036	32.732	2.020	7.358	732	28.313	810	89.394	1.300
IV° trimestre	22.272	1.003	33.414	2.010	8.945	723	28.218	815	92.849	1.281
Totale	88.131	1.013	132.491	2.025	33.642	729	128.323	810	382.587	1.271
<u>ANNO 2022</u>										
I° trimestre	23.377	1.079	43.874	2.067	6.962	746	33.538	837	107.751	1.385
II° trimestre	21.200	1.060	27.104	1.986	7.975	739	28.274	849	84.553	1.256
III° trimestre	17.902	1.084	22.821	2.000	4.837	741	22.842	866	68.402	1.292
IV° trimestre	-	-	-	-	-	-	-	-	-	-
Totale	62.479	1.074	93.799	2.027	19.774	742	84.654	849	260.706	1.319

(*)Nei dati esposti sono compresi i trattamenti liquidati in regime di salvaguardia

(1) Compresi i prepensionamenti

FONDO PENSIONI LAVORATORI DIPENDENTI
(compresi i trattamenti degli ex Enti creditizi e delle contabilità separate)

Numero di pensioni liquidate per categoria, anno di decorrenza e sesso

Rilevazione al 02/10/2022

Sesso	Vecchiaia	Anticipate (1)	Invalità	Superstiti	Totale
Decorrenti ANNO 2021					
Maschi	38.921	85.636	20.580	23.664	168.801
Femmine	49.210	46.855	13.062	104.659	213.786
Totale	88.131	132.491	33.642	128.323	382.587
<i>di cui: Decorrenti gennaio - settembre 2021</i>					
Maschi	29.153	64.215	15.111	18.350	126.829
Femmine	36.706	34.862	9.586	81.755	162.909
Totale	65.859	99.077	24.697	100.105	289.738
Decorrenti gennaio - settembre 2022					
Maschi	27.677	58.223	12.229	15.089	113.218
Femmine	34.802	35.576	7.545	69.565	147.488
Totale	62.479	93.799	19.774	84.654	260.706

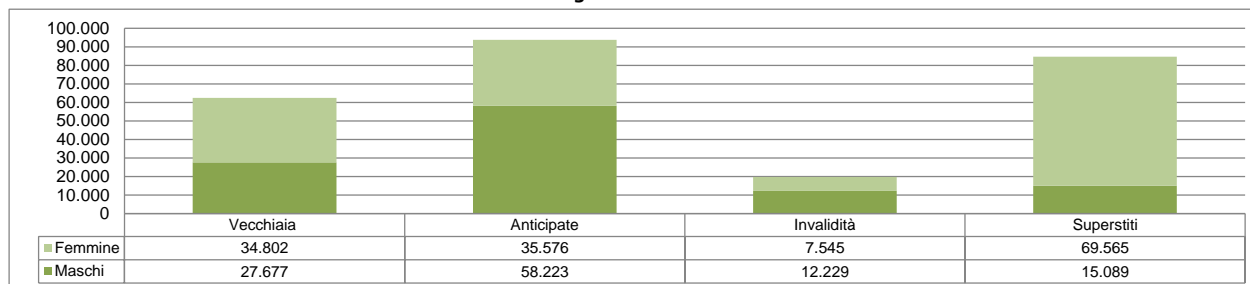
(1) Compresi i prepensionamenti

FONDO PENSIONI LAVORATORI DIPENDENTI
(compresi i trattamenti degli ex Enti creditizi e delle contabilità separate)

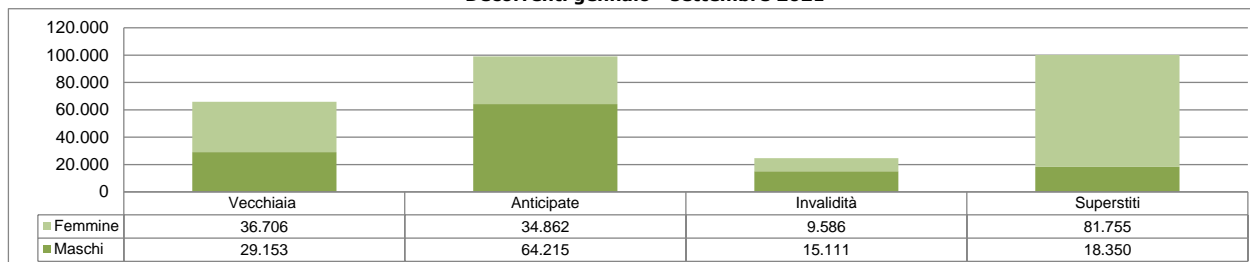
Distribuzione percentuale delle pensioni liquidate per sesso e categoria

Rilevazione al 02/10/2022

Decorrenti gennaio - settembre 2022



Decorrenti gennaio - settembre 2021



FONDO PENSIONI LAVORATORI DIPENDENTI
(compresi i trattamenti degli ex Enti creditizi e delle contabilità separate)

Età media alla decorrenza delle pensioni liquidate per categoria, anno di decorrenza e sesso

Rilevazione al 02/10/2022
(età in anni compiuti)

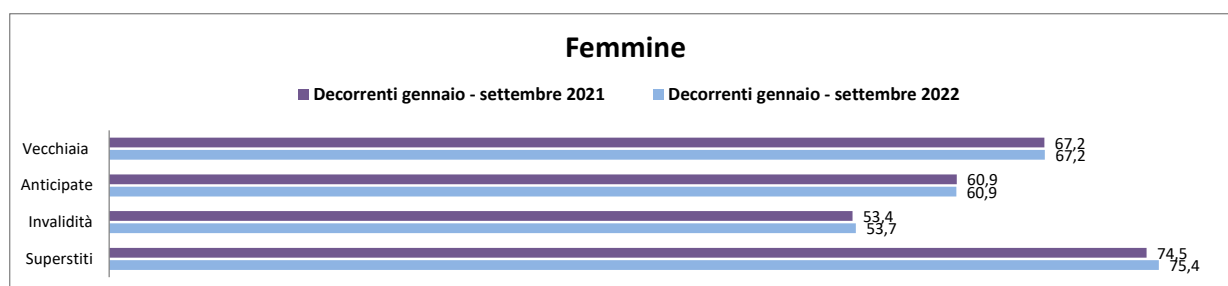

Sesso	Vecchiaia	Anticipate (1)	Invalità	Superstiti	Totale
Decorrenti ANNO 2021					
Maschi	67,2	61,6	54,5	76,7	64,1
Femmine	67,2	60,9	53,4	74,6	68,6
Totale	67,2	61,3	54,1	75,0	66,6
<i>di cui: Decorrenti gennaio - settembre 2021</i>					
Maschi	67,2	61,5	54,5	76,8	64,2
Femmine	67,2	60,9	53,4	74,5	68,7
Totale	67,2	61,3	54,1	75,0	66,8
Decorrenti gennaio - settembre 2022					
Maschi	67,2	61,4	54,7	77,9	64,3
Femmine	67,2	60,9	53,7	75,4	68,9
Totale	67,2	61,2	54,3	75,9	66,9

(1) Compresi i prepensionamenti

FONDO PENSIONI LAVORATORI DIPENDENTI
(compresi i trattamenti degli ex Enti creditizi e delle contabilità separate)

Età media alla decorrenza delle pensioni liquidate per sesso

Rilevazione al 02/10/2022



FONDO PENSIONI LAVORATORI DIPENDENTI
(compresi i trattamenti degli ex Enti creditizi e delle contabilità separate)

Numero di pensioni liquidate per categoria, anno di decorrenza ed area geografica

Rilevazione al 02/10/2022

Aree Geografiche (*)	Vecchiaia	Anticipate (1)	Invalità	Superstiti	Totale
Decorrenti ANNO 2021					
Nord - Ovest	20.821	51.757	6.553	39.634	118.765
Nord - Est	13.616	35.095	5.339	22.739	76.789
Centro	17.834	23.701	6.188	23.705	71.428
Sud ed Isole	35.860	21.938	15.562	42.245	115.605
Totale	88.131	132.491	33.642	128.323	382.587
<i>di cui: Decorrenti gennaio - settembre 2021</i>					
Nord - Ovest	15.635	38.682	4.731	30.971	90.019
Nord - Est	10.200	26.067	3.907	17.571	57.745
Centro	13.410	17.800	4.495	18.445	54.150
Sud ed Isole	26.614	16.528	11.564	33.118	87.824
Totale	65.859	99.077	24.697	100.105	289.738
Decorrenti gennaio - settembre 2022					
Nord - Ovest	15.257	37.783	4.126	26.907	84.073
Nord - Est	9.951	25.968	3.339	14.513	53.771
Centro	12.147	16.638	3.581	15.455	47.821
Sud ed Isole	25.124	13.410	8.728	27.779	75.041
Totale	62.479	93.799	19.774	84.654	260.706

(*) L'area Nord- Ovest comprende: Piemonte, Valle d'Aosta, Lombardia e Liguria.

L'area Nord- Est comprende: Trentino-Alto Adige, Veneto, Friuli-Venezia Giulia e Emilia-Romagna.

L'area Centro comprende: Toscana, Umbria, Marche e Lazio.

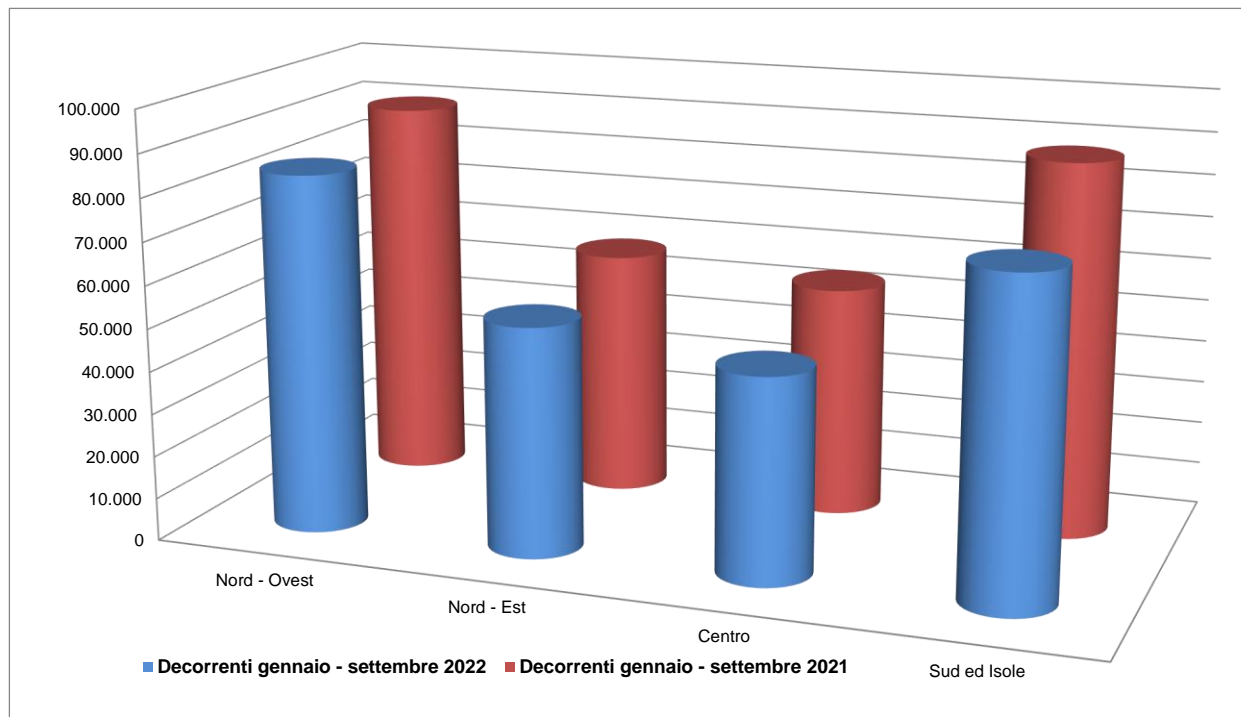
L'area Sud ed Isole comprende: Abruzzo, Molise, Campania, Puglia, Basilicata, Calabria, Sicilia e Sardegna.

(1) Compresi i prepensionamenti

FONDO PENSIONI LAVORATORI DIPENDENTI
(compresi i trattamenti degli ex Enti creditizi e delle contabilità separate)

Distribuzione delle pensioni liquidate per ripartizione territoriale

Rilevazione al 02/10/2022



FONDO PENSIONI LAVORATORI DIPENDENTI
(compresi i trattamenti degli ex Enti creditizi e delle contabilità separate)

Numero di pensioni liquidate per categoria, anno di decorrenza e classe d'età

Rilevazione al 02/10/2022

<i>Classi di età</i> (*)	<i>Vecchiaia</i>	<i>Anticipate</i> (1)	<i>Invalità</i>	<i>Superstiti</i>	<i>Totale</i>
Decorrenti ANNO 2021					
fino a 54	9	359	15.916	8.687	24.971
55-59	656	41.173	9.555	5.941	57.325
60-64	3.178	82.519	7.006	8.492	101.195
65-67	76.567	8.435	1.057	6.934	92.993
68 e oltre	7.721	5	108	98.269	106.103
Totale	88.131	132.491	33.642	128.323	382.587
<i>Età media alla dec.</i>	67,2	61,3	54,1	75,0	66,6
<i>di cui: Decorrenti gennaio - settembre 2021</i>					
fino a 54	6	302	11.744	6.739	18.791
55-59	476	31.014	7.012	4.671	43.173
60-64	2.404	61.502	5.127	6.653	75.686
65-67	57.113	6.254	746	5.420	69.533
68 e oltre	5.860	5	68	76.622	82.555
Totale	65.859	99.077	24.697	100.105	289.738
<i>Età media alla dec.</i>	67,2	61,3	54,1	75,0	66,8
Decorrenti gennaio - settembre 2022					
fino a 54	6	105	9.127	4.619	13.857
55-59	445	32.608	5.615	3.512	42.180
60-64	1.720	55.133	4.210	5.284	66.347
65-67	55.026	5.953	751	4.361	66.091
68 e oltre	5.282	0	71	66.878	72.231
Totale	62.479	93.799	19.774	84.654	260.706
<i>Età media alla dec.</i>	67,2	61,2	54,3	75,9	66,9

(*) Età in anni compiuti alla decorrenza

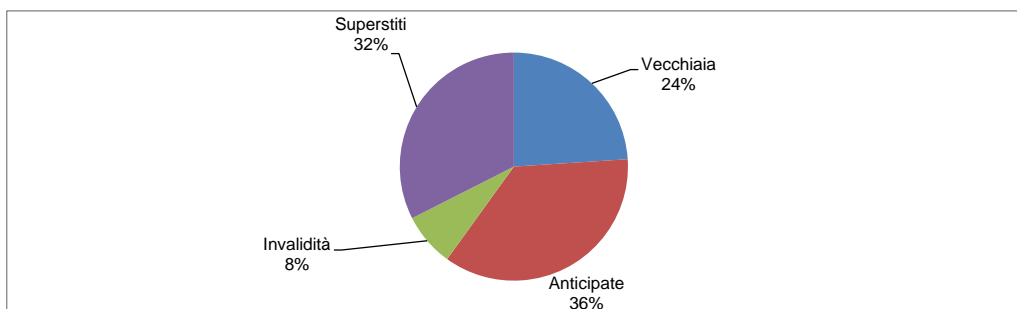
(1) Compresi i prepensionamenti

FONDO PENSIONI LAVORATORI DIPENDENTI
(compresi i trattamenti degli ex Enti creditizi e delle contabilità separate)

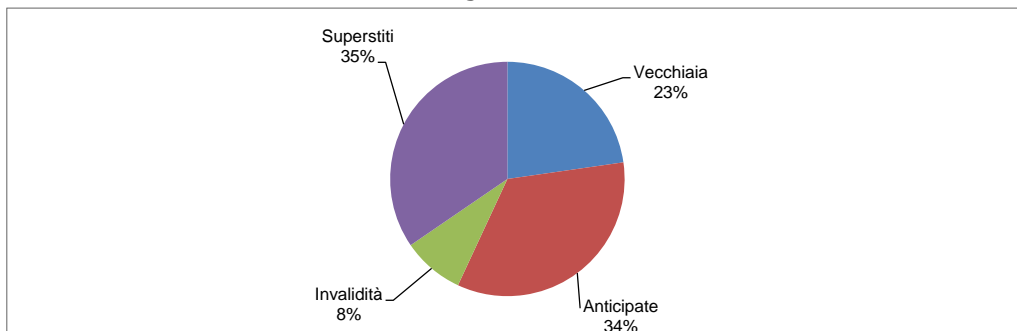
Distribuzione percentuale delle pensioni liquidate per categoria

Rilevazione al 02/10/2022

Decorrenti gennaio - settembre 2022



Decorrenti gennaio - settembre 2021



FONDO PENSIONI LAVORATORI DIPENDENTI
(compresi i trattamenti degli ex Enti creditizi e delle contabilità separate)

Numero di pensioni liquidate per categoria, anno di decorrenza e classe d'importo - **MASCHI**

Rilevazione al 02/10/2022

<i>Classi di importo mensile alla decorrenza in euro</i>	<i>Vecchiaia</i>	<i>Anticipate (1)</i>	<i>Invalità</i>	<i>Superstiti</i>	<i>Totale</i>
Decorrenti ANNO 2021					
Fino a 499,99	4.491	1.208	4.396	13.402	23.497
500,00-999,99	13.479	2.146	9.844	9.251	34.720
1.000,00-1.499,99	10.162	15.837	5.049	777	31.825
1.500,00-1.999,99	4.230	26.734	937	159	32.060
2.000,00-2.999,99	3.184	24.227	250	58	27.719
3.000,00 e più	3.375	15.484	104	17	18.980
Totale	38.921	85.636	20.580	23.664	168.801
<i>di cui: Decorrenti gennaio - settembre 2021</i>					
Fino a 499,99	3.329	926	3.177	10.494	17.926
500,00-999,99	10.104	1.614	7.271	7.079	26.068
1.000,00-1.499,99	7.598	11.765	3.678	601	23.642
1.500,00-1.999,99	3.184	20.076	708	119	24.087
2.000,00-2.999,99	2.352	18.108	192	42	20.694
3.000,00 e più	2.586	11.726	85	15	14.412
Totale	29.153	64.215	15.111	18.350	126.829
Decorrenti gennaio - settembre 2022					
Fino a 499,99	2.609	488	2.530	8.815	14.442
500,00-999,99	9.430	1.040	5.891	5.630	21.991
1.000,00-1.499,99	7.403	10.683	2.985	488	21.559
1.500,00-1.999,99	3.143	19.298	621	103	23.165
2.000,00-2.999,99	2.366	16.314	151	48	18.879
3.000,00 e più	2.726	10.400	51	5	13.182
Totale	27.677	58.223	12.229	15.089	113.218

(1) Compresi i prepensionamenti

Numero di pensioni liquidate per categoria, anno di decorrenza e classe d'importo - FEMMINE

Rilevazione al 02/10/2022

<i>Classi di importo mensile alla decorrenza in euro</i>	<i>Vecchiaia</i>	<i>Anticipate</i> (1)	<i>Invalità</i>	<i>Superstiti</i>	<i>Totale</i>
Decorrenti ANNO 2021					
Fino a 499,99	11.364	896	5.218	13.407	30.885
500,00-999,99	29.432	8.498	6.406	59.694	104.030
1.000,00-1.499,99	5.574	17.535	1.254	21.487	45.850
1.500,00-1.999,99	1.498	8.830	135	5.805	16.268
2.000,00-2.999,99	923	8.097	44	3.247	12.311
3.000,00 e più	419	2.999	5	1.019	4.442
Totale	49.210	46.855	13.062	104.659	213.786
<i>di cui: Decorrenti gennaio - settembre 2021</i>					
Fino a 499,99	8.450	652	3.780	10.617	23.499
500,00-999,99	21.969	6.202	4.747	46.564	79.482
1.000,00-1.499,99	4.143	13.088	920	16.782	34.933
1.500,00-1.999,99	1.145	6.700	101	4.486	12.432
2.000,00-2.999,99	683	6.039	35	2.525	9.282
3.000,00 e più	316	2.181	3	781	3.281
Totale	36.706	34.862	9.586	81.755	162.909
Decorrenti gennaio - settembre 2022					
Fino a 499,99	6.803	388	2.902	7.189	17.282
500,00-999,99	21.265	6.673	3.760	39.524	71.222
1.000,00-1.499,99	4.402	13.162	754	15.544	33.862
1.500,00-1.999,99	1.195	6.493	91	4.224	12.003
2.000,00-2.999,99	744	6.275	31	2.349	9.399
3.000,00 e più	393	2.585	7	735	3.720
Totale	34.802	35.576	7.545	69.565	147.488

(1) Compresi i prepensionamenti

FONDO PENSIONI LAVORATORI DIPENDENTI
(compresi i trattamenti degli ex Enti creditizi e delle contabilità separate)

Numero di pensioni liquidate per categoria, anno di decorrenza e classe d'importo

Rilevazione al 02/10/2022

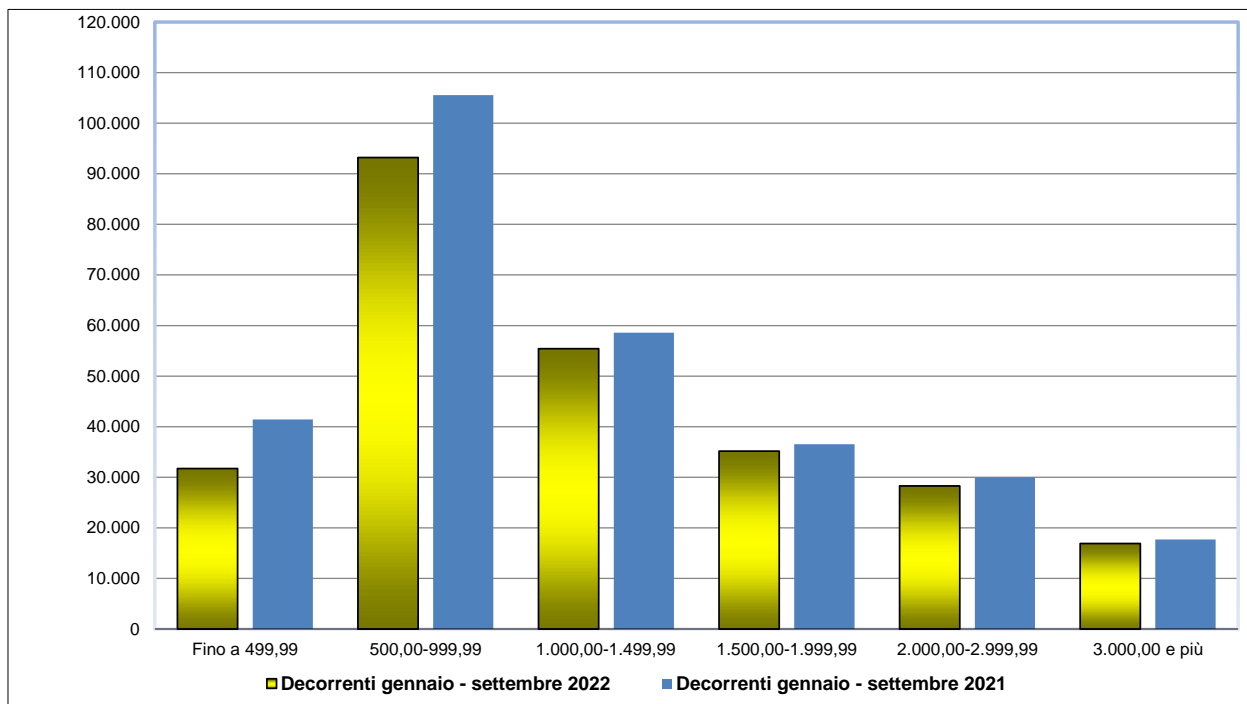
<i>Classi di importo mensile alla decorrenza in euro</i>	<i>Vecchiaia</i>	<i>Anticipate</i> (1)	<i>Invalità</i>	<i>Superstiti</i>	<i>Totale</i>
Decorrenti ANNO 2021					
Fino a 499,99	15.855	2.104	9.614	26.809	54.382
500,00-999,99	42.911	10.644	16.250	68.945	138.750
1.000,00-1.499,99	15.736	33.372	6.303	22.264	77.675
1.500,00-1.999,99	5.728	35.564	1.072	5.964	48.328
2.000,00-2.999,99	4.107	32.324	294	3.305	40.030
3.000,00 e più	3.794	18.483	109	1.036	23.422
Totale	88.131	132.491	33.642	128.323	382.587
<i>di cui: Decorrenti gennaio - settembre 2021</i>					
Fino a 499,99	11.779	1.578	6.957	21.111	41.425
500,00-999,99	32.073	7.816	12.018	53.643	105.550
1.000,00-1.499,99	11.741	24.853	4.598	17.383	58.575
1.500,00-1.999,99	4.329	26.776	809	4.605	36.519
2.000,00-2.999,99	3.035	24.147	227	2.567	29.976
3.000,00 e più	2.902	13.907	88	796	17.693
Totale	65.859	99.077	24.697	100.105	289.738
Decorrenti gennaio - settembre 2022					
Fino a 499,99	9.412	876	5.432	16.004	31.724
500,00-999,99	30.695	7.713	9.651	45.154	93.213
1.000,00-1.499,99	11.805	23.845	3.739	16.032	55.421
1.500,00-1.999,99	4.338	25.791	712	4.327	35.168
2.000,00-2.999,99	3.110	22.589	182	2.397	28.278
3.000,00 e più	3.119	12.985	58	740	16.902
Totale	62.479	93.799	19.774	84.654	260.706

(1) Compresi i prepensionamenti

FONDO PENSIONI LAVORATORI DIPENDENTI
(compresi i trattamenti degli ex Enti creditizi e delle contabilità separate)

Distribuzione delle pensioni liquidate per classe di importo mensile alla decorrenza in euro

Rilevazione al 02/10/2022



FONDO PENSIONI LAVORATORI DIPENDENTI
(compresi i trattamenti degli ex Enti creditizi e delle contabilità separate)

Numero di pensioni liquidate per categoria, anno di decorrenza e regime di liquidazione

Rilevazione al 02/10/2022

<i>Regime (*)</i>	<i>Vecchiaia</i>	<i>Anticipate (1)</i>	<i>Invalità</i>	<i>Superstiti</i>	<i>Totale</i>
Decorrenti ANNO 2021					
Retributivo/Misto Contributivo	81.865 6.266	119.836 12.655	25.664 7.978	125.484 2.839	352.849 29.738
Totale	88.131	132.491	33.642	128.323	382.587
<i>di cui: Decorrenti gennaio - settembre 2021</i>					
Retributivo/Misto Contributivo	61.171 4.688	90.079 8.998	18.901 5.796	97.957 2.148	268.108 21.630
Totale	65.859	99.077	24.697	100.105	289.738
Decorrenti gennaio - settembre 2022					
Retributivo/Misto Contributivo	57.928 4.551	83.039 10.760	14.774 5.000	83.064 1.590	238.805 21.901
Totale	62.479	93.799	19.774	84.654	260.706

(*) Il regime si riferisce al metodo di calcolo della pensione: nel sistema contributivo sono comprese quindi sia le pensioni liquidate in regime contributivo puro (cioè di coloro che hanno la prima contribuzione accreditata dopo il 31 dicembre 1995 - art. 1, c.6 della legge 335/1995), sia quelle relative a coloro che pur essendo nel regime misto hanno esercitato la facoltà di opzione per il sistema contributivo (art. 1, c. 23 della legge 335/1995), oltre a quelle delle lavoratrici che hanno esercitato la cosiddetta opzione-donna (art. 1, c. 9 della legge 243/2004).

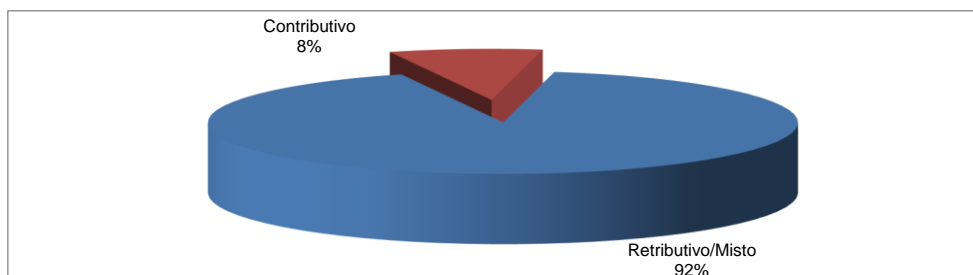
(1) Compresi i prepensionamenti

FONDO PENSIONI LAVORATORI DIPENDENTI
(compresi i trattamenti degli ex Enti creditizi e delle contabilità separate)

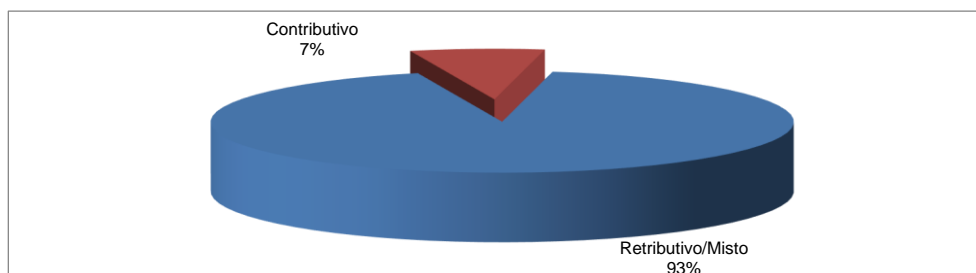
Distribuzione percentuale delle pensioni liquidate per regime di liquidazione

Rilevazione al 02/10/2022

Decorrenti gennaio - settembre 2022



Decorrenti gennaio - settembre 2021



Distribuzione delle pensioni liquidate per trimestre di decorrenza e categoria (*)

Rilevazione al 02/10/2022

(numeri in unità - importi medi mensili alla decorrenza in unità di euro)

Trimestre di decorrenza	Vecchiaia		Anticipate (1)		Invalidità		Superstiti		Totale	
	Numero	Importo medio	Numero	Importo medio	Numero	Importo medio	Numero	Importo medio	Numero	Importo medio
<u>ANNO 2021</u>										
I° trimestre	22.699	943	35.008	2.001	8.076	722	35.025	761	100.808	1.229
II° trimestre	21.299	956	29.259	1.922	9.039	722	32.755	761	92.352	1.170
III° trimestre	20.494	968	31.402	1.944	7.276	726	26.700	756	85.872	1.239
IV° trimestre	21.836	944	31.912	1.930	8.861	717	26.513	762	89.122	1.220
Totale	86.328	952	127.581	1.951	33.252	721	120.993	760	368.154	1.214
<u>ANNO 2022</u>										
I° trimestre	22.900	1.018	42.230	1.992	6.898	738	31.580	785	103.608	1.325
II° trimestre	20.743	996	26.095	1.920	7.908	734	26.562	796	81.308	1.202
III° trimestre	17.532	1.014	21.827	1.937	4.801	736	21.408	812	65.568	1.235
IV° trimestre	-	-	-	-	-	-	-	-	-	-
Totale	61.175	1.009	90.152	1.958	19.607	736	79.550	796	250.484	1.262

(*)Nei dati esposti sono compresi i trattamenti liquidati in regime di salvaguardia

(1) Compresi i prepensionamenti

Numero di pensioni liquidate per categoria, anno di decorrenza e sesso

Rilevazione al 02/10/2022

Sesso	Vecchiaia	Anticipate (1)	Invalità	Superstiti	Totale
Decorrenti ANNO 2021					
Maschi	37.314	81.213	20.247	23.436	162.210
Femmine	49.014	46.368	13.005	97.557	205.944
Totale	86.328	127.581	33.252	120.993	368.154
<i>di cui: Decorrenti gennaio - settembre 2021</i>					
Maschi	27.929	61.154	14.847	18.172	122.102
Femmine	36.563	34.515	9.544	76.308	156.930
Totale	64.492	95.669	24.391	94.480	279.032
Decorrenti gennaio - settembre 2022					
Maschi	26.495	54.977	12.080	14.943	108.495
Femmine	34.680	35.175	7.527	64.607	141.989
Totale	61.175	90.152	19.607	79.550	250.484

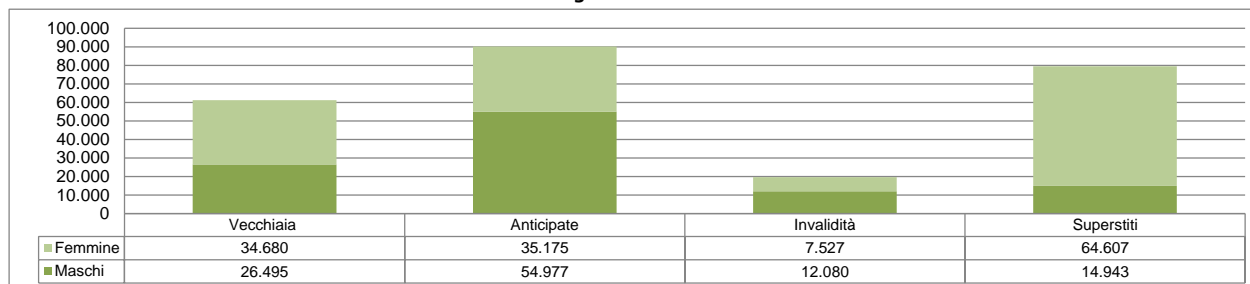
(1) Compresi i prepensionamenti

FONDO PENSIONI LAVORATORI DIPENDENTI al netto delle contabilità separate

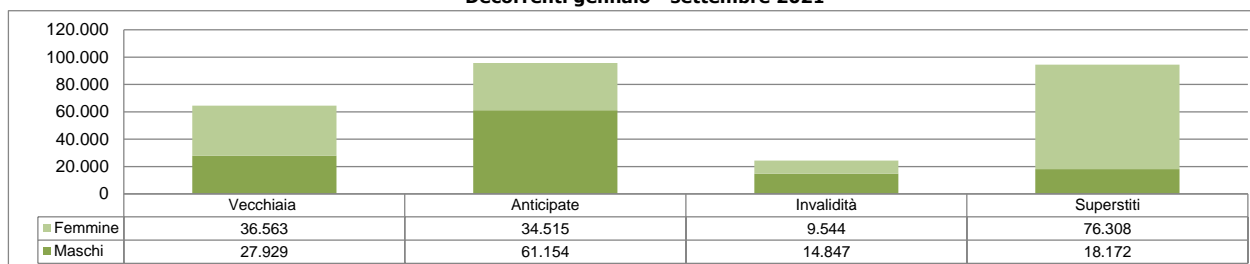
Distribuzione percentuale delle pensioni liquidate per sesso e categoria

Rilevazione al 02/10/2022

Decorrenti gennaio - settembre 2022



Decorrenti gennaio - settembre 2021



Età media alla decorrenza delle pensioni liquidate per categoria, anno di decorrenza e sesso

Rilevazione al 02/10/2022
(età in anni compiuti)

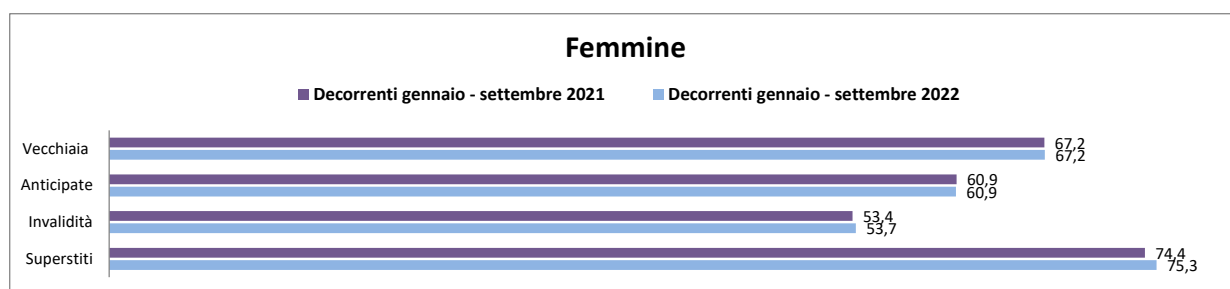

Sesso	Vecchiaia	Anticipate (1)	Invalità	Superstiti	Totale
Decorrenti ANNO 2021					
Maschi	67,2	61,5	54,5	76,8	64,1
Femmine	67,2	60,9	53,4	74,5	68,4
Totale	67,2	61,3	54,1	74,9	66,5
<i>di cui: Decorrenti gennaio - settembre 2021</i>					
Maschi	67,2	61,5	54,5	76,8	64,2
Femmine	67,2	60,9	53,4	74,4	68,5
Totale	67,2	61,3	54,1	74,9	66,6
Decorrenti gennaio - settembre 2022					
Maschi	67,2	61,3	54,7	78,0	64,3
Femmine	67,2	60,9	53,7	75,3	68,6
Totale	67,2	61,1	54,3	75,8	66,7

(1) Compresi i prepensionamenti

FONDO PENSIONI LAVORATORI DIPENDENTI al netto delle contabilità separate

Età media alla decorrenza delle pensioni liquidate per sesso

Rilevazione al 02/10/2022



Numero di pensioni liquidate per categoria, anno di decorrenza ed area geografica

Rilevazione al 02/10/2022

Aree Geografiche (*)	Vecchiaia	Anticipate (1)	Invalità	Superstiti	Totale
Decorrenti ANNO 2021					
Nord - Ovest	20.358	50.110	6.504	37.079	114.051
Nord - Est	13.395	34.152	5.302	21.456	74.305
Centro	17.402	22.534	6.071	21.964	67.971
Sud ed Isole	35.173	20.785	15.375	40.494	111.827
Totale	86.328	127.581	33.252	120.993	368.154
<i>di cui: Decorrenti gennaio - settembre 2021</i>					
Nord - Ovest	15.272	37.529	4.697	29.018	86.516
Nord - Est	10.025	25.410	3.879	16.585	55.899
Centro	13.087	16.987	4.406	17.098	51.578
Sud ed Isole	26.108	15.743	11.409	31.779	85.039
Totale	64.492	95.669	24.391	94.480	279.032
Decorrenti gennaio - settembre 2022					
Nord - Ovest	14.923	36.653	4.111	25.058	80.745
Nord - Est	9.790	25.231	3.326	13.661	52.008
Centro	11.802	15.688	3.541	14.234	45.265
Sud ed Isole	24.660	12.580	8.629	26.597	72.466
Totale	61.175	90.152	19.607	79.550	250.484

(*) L'area Nord- Ovest comprende: Piemonte, Valle d'Aosta, Lombardia e Liguria.

L'area Nord- Est comprende: Trentino-Alto Adige, Veneto, Friuli-Venezia Giulia e Emilia-Romagna.

L'area Centro comprende: Toscana, Umbria, Marche e Lazio.

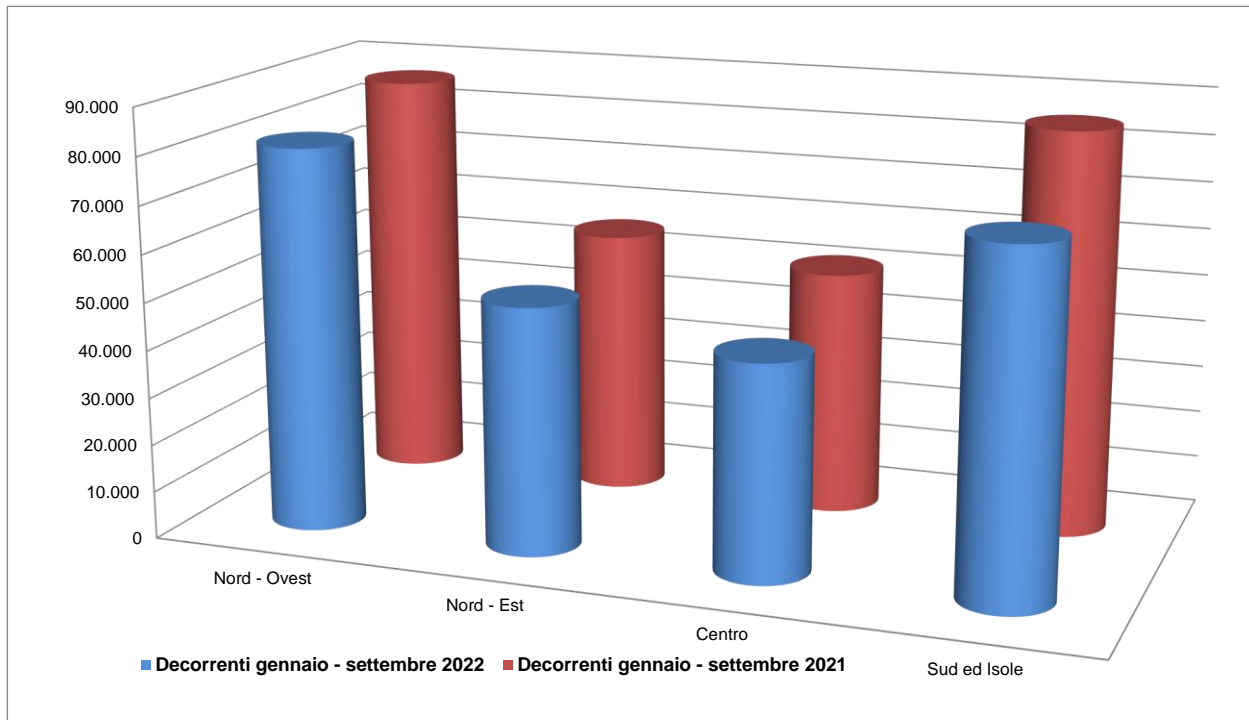
L'area Sud ed Isole comprende: Abruzzo, Molise, Campania, Puglia, Basilicata, Calabria, Sicilia e Sardegna.

(1) Compresi i prepensionamenti

FONDO PENSIONI LAVORATORI DIPENDENTI al netto delle contabilità separate

Distribuzione delle pensioni liquidate per ripartizione territoriale

Rilevazione al 02/10/2022



Numero di pensioni liquidate per categoria, anno di decorrenza e classe d'età

Rilevazione al 02/10/2022

Classi di età (*)	Vecchiaia	Anticipate (1)	Invalità	Superstiti	Totale
Decorrenti ANNO 2021					
fino a 54	9	358	15.788	8.506	24.661
55-59	652	40.916	9.409	5.719	56.696
60-64	2.960	78.701	6.900	8.095	96.656
65-67	75.039	7.601	1.047	6.529	90.216
68 e oltre	7.668	5	108	92.144	99.925
Totale	86.328	127.581	33.252	120.993	368.154
Età media alla dec.	67,2	61,3	54,1	74,9	66,5
<i>di cui: Decorrenti gennaio - settembre 2021</i>					
fino a 54	6	301	11.640	6.594	18.541
55-59	472	30.839	6.902	4.491	42.704
60-64	2.240	58.874	5.044	6.314	72.472
65-67	55.954	5.650	737	5.106	67.447
68 e oltre	5.820	5	68	71.975	77.868
Totale	64.492	95.669	24.391	94.480	279.032
Età media alla dec.	67,2	61,3	54,1	74,9	66,6
Decorrenti gennaio - settembre 2022					
fino a 54	6	102	9.081	4.542	13.731
55-59	443	32.474	5.536	3.389	41.842
60-64	1.581	52.286	4.170	5.054	63.091
65-67	53.925	5.290	749	4.116	64.080
68 e oltre	5.220	0	71	62.449	67.740
Totale	61.175	90.152	19.607	79.550	250.484
Età media alla dec.	67,2	61,1	54,3	75,8	66,7

(*) Età in anni compiuti alla decorrenza

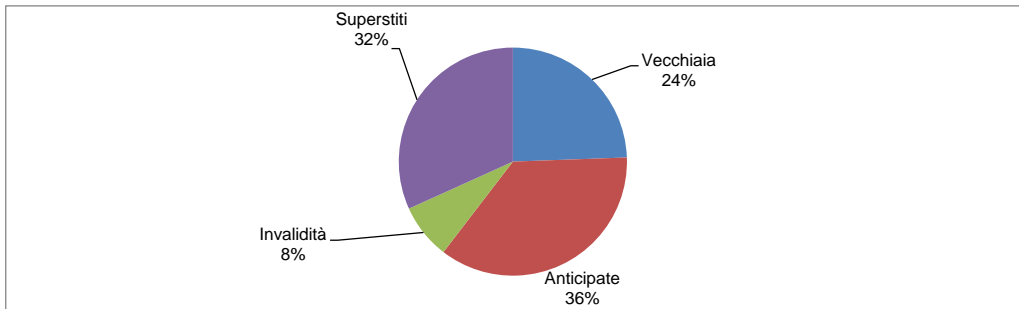
(1) Compresi i prepensionamenti

FONDO PENSIONI LAVORATORI DIPENDENTI al netto delle contabilità separate

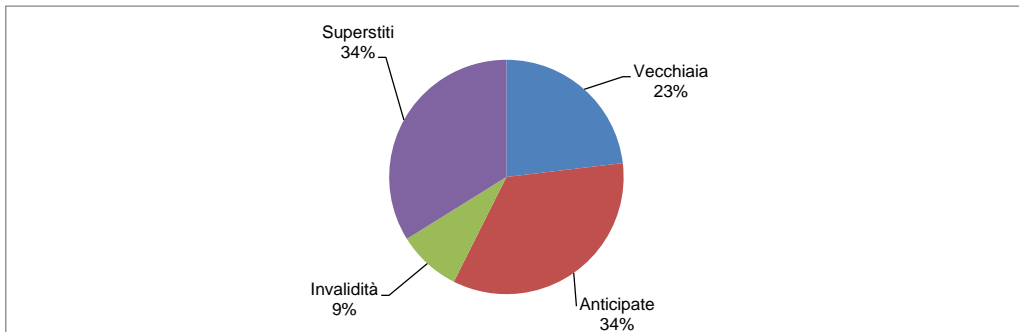
Distribuzione percentuale delle pensioni liquidate per categoria

Rilevazione al 02/10/2022

Decorrenti gennaio - settembre 2022



Decorrenti gennaio - settembre 2021



Numero di pensioni liquidate per categoria, anno di decorrenza e classe d'importo - **MASCHI**

Rilevazione al 02/10/2022

Classi di importo mensile alla decorrenza in euro	Vecchiaia	Anticipate (1)	Invalità	Superstiti	Totale
Decorrenti ANNO 2021					
Fino a 499,99	4.487	1.208	4.373	13.389	23.457
500,00-999,99	13.449	2.139	9.761	9.132	34.481
1.000,00-1.499,99	10.061	15.805	4.937	718	31.521
1.500,00-1.999,99	4.020	26.469	874	140	31.503
2.000,00-2.999,99	2.763	22.382	221	48	25.414
3.000,00 e più	2.534	13.210	81	9	15.834
Totale	37.314	81.213	20.247	23.436	162.210
<i>di cui: Decorrenti gennaio - settembre 2021</i>					
Fino a 499,99	3.326	926	3.157	10.485	17.894
500,00-999,99	10.079	1.607	7.210	6.985	25.881
1.000,00-1.499,99	7.518	11.737	3.586	556	23.397
1.500,00-1.999,99	3.028	19.870	655	106	23.659
2.000,00-2.999,99	2.050	16.959	171	33	19.213
3.000,00 e più	1.928	10.055	68	7	12.058
Totale	27.929	61.154	14.847	18.172	122.102
Decorrenti gennaio - settembre 2022					
Fino a 499,99	2.604	487	2.523	8.806	14.420
500,00-999,99	9.413	1.038	5.850	5.567	21.868
1.000,00-1.499,99	7.336	10.665	2.925	441	21.367
1.500,00-1.999,99	3.009	19.107	598	87	22.801
2.000,00-2.999,99	2.046	14.746	142	38	16.972
3.000,00 e più	2.087	8.934	42	4	11.067
Totale	26.495	54.977	12.080	14.943	108.495

(1) Compresi i prepensionamenti

Numero di pensioni liquidate per categoria, anno di decorrenza e classe d'importo - **FEMMINE**

Rilevazione al 02/10/2022

Classi di importo mensile alla decorrenza in euro	Vecchiaia	Anticipate (1)	Invalità	Superstiti	Totale
Decorrenti ANNO 2021					
Fino a 499,99	11.359	896	5.214	13.356	30.825
500,00-999,99	29.419	8.497	6.378	58.857	103.151
1.000,00-1.499,99	5.559	17.523	1.238	17.990	42.310
1.500,00-1.999,99	1.465	8.772	129	4.885	15.251
2.000,00-2.999,99	864	7.872	42	2.057	10.835
3.000,00 e più	348	2.808	4	412	3.572
Totale	49.014	46.368	13.005	97.557	205.944
<i>di cui: Decorrenti gennaio - settembre 2021</i>					
Fino a 499,99	8.445	652	3.777	10.577	23.451
500,00-999,99	21.958	6.201	4.728	45.941	78.828
1.000,00-1.499,99	4.132	13.080	908	14.073	32.193
1.500,00-1.999,99	1.125	6.661	96	3.793	11.675
2.000,00-2.999,99	638	5.881	33	1.596	8.148
3.000,00 e più	265	2.040	2	328	2.635
Totale	36.563	34.515	9.544	76.308	156.930
Decorrenti gennaio - settembre 2022					
Fino a 499,99	6.799	388	2.901	7.168	17.256
500,00-999,99	21.259	6.672	3.750	39.016	70.697
1.000,00-1.499,99	4.391	13.149	748	13.016	31.304
1.500,00-1.999,99	1.175	6.427	90	3.586	11.278
2.000,00-2.999,99	705	6.068	31	1.538	8.342
3.000,00 e più	351	2.471	7	283	3.112
Totale	34.680	35.175	7.527	64.607	141.989

(1) Compresi i prepensionamenti

Numero di pensioni liquidate per categoria, anno di decorrenza e classe d'importo

Rilevazione al 02/10/2022

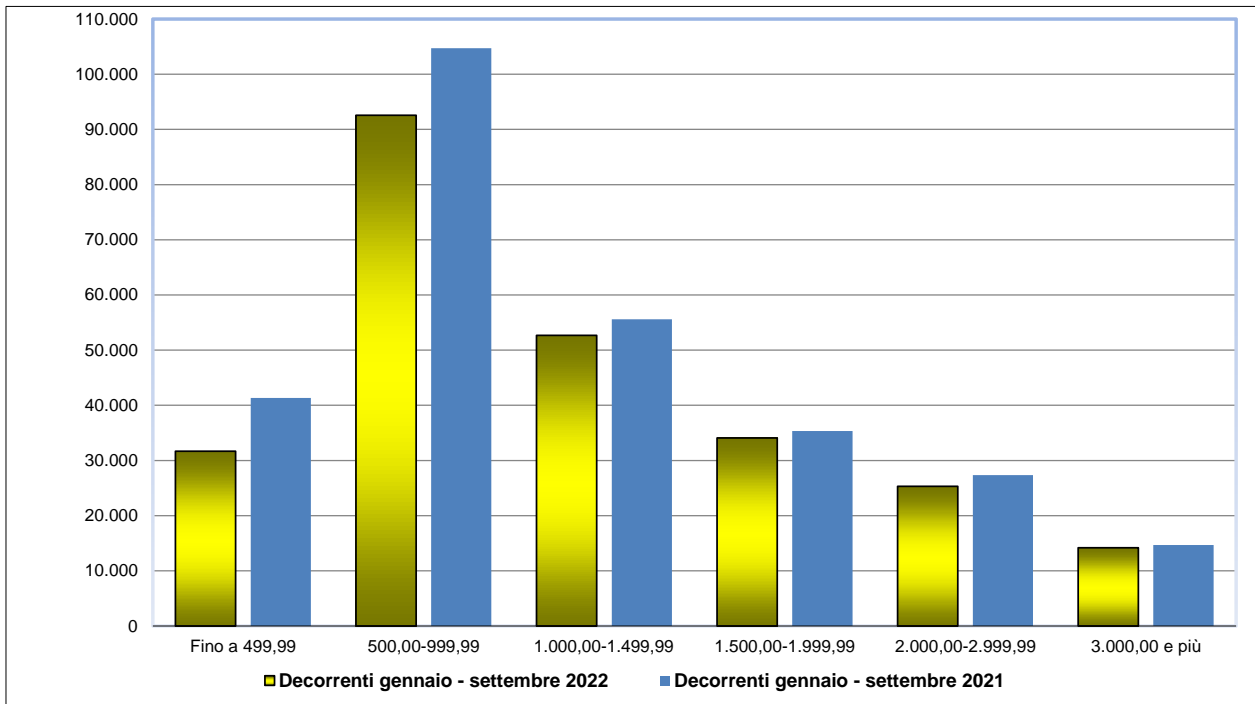
<i>Classi di importo mensile alla decorrenza in euro</i>	<i>Vecchiaia</i>	<i>Anticipate</i> (1)	<i>Invalità</i>	<i>Superstiti</i>	<i>Totale</i>
Decorrenti ANNO 2021					
Fino a 499,99	15.846	2.104	9.587	26.745	54.282
500,00-999,99	42.868	10.636	16.139	67.989	137.632
1.000,00-1.499,99	15.620	33.328	6.175	18.708	73.831
1.500,00-1.999,99	5.485	35.241	1.003	5.025	46.754
2.000,00-2.999,99	3.627	30.254	263	2.105	36.249
3.000,00 e più	2.882	16.018	85	421	19.406
<i>Totale</i>	86.328	127.581	33.252	120.993	368.154
<i>di cui: Decorrenti gennaio - settembre 2021</i>					
Fino a 499,99	11.771	1.578	6.934	21.062	41.345
500,00-999,99	32.037	7.808	11.938	52.926	104.709
1.000,00-1.499,99	11.650	24.817	4.494	14.629	55.590
1.500,00-1.999,99	4.153	26.531	751	3.899	35.334
2.000,00-2.999,99	2.688	22.840	204	1.629	27.361
3.000,00 e più	2.193	12.095	70	335	14.693
<i>Totale</i>	64.492	95.669	24.391	94.480	279.032
Decorrenti gennaio - giugno 2021					
Fino a 499,99	9.403	875	5.424	15.974	31.676
500,00-999,99	30.672	7.710	9.600	44.583	92.565
1.000,00-1.499,99	11.727	23.814	3.673	13.457	52.671
1.500,00-1.999,99	4.184	25.534	688	3.673	34.079
2.000,00-2.999,99	2.751	20.814	173	1.576	25.314
3.000,00 e più	2.438	11.405	49	287	14.179
<i>Totale</i>	61.175	90.152	19.607	79.550	250.484

(1) Compresi i prepensionamenti

FONDO PENSIONI LAVORATORI DIPENDENTI al netto delle contabilità separate

Distribuzione delle pensioni liquidate per classe di importo mensile alla decorrenza in euro

Rilevazione al 02/10/2022



Numero di pensioni liquidate per categoria, anno di decorrenza e regime di liquidazione

Rilevazione al 02/10/2022

Regime (*)	Vecchiaia	Anticipate (1)	Invalità	Superstiti	Totale
Decorrenti ANNO 2021					
Retributivo/Misto Contributivo	80.085 6.243	115.017 12.564	25.341 7.911	118.177 2.816	338.620 29.534
Totale	86.328	127.581	33.252	120.993	368.154
<i>di cui: Decorrenti gennaio - settembre 2021</i>					
Retributivo/Misto Contributivo	59.824 4.668	86.736 8.933	18.650 5.741	92.348 2.132	257.558 21.474
Totale	64.492	95.669	24.391	94.480	279.032
Decorrenti gennaio - settembre 2022					
Retributivo/Misto Contributivo	56.638 4.537	79.463 10.689	14.632 4.975	77.970 1.580	228.703 21.781
Totale	61.175	90.152	19.607	79.550	250.484

(*) Il regime si riferisce al metodo di calcolo della pensione: nel sistema contributivo sono comprese quindi sia le pensioni liquidate in regime contributivo puro (cioè di coloro che hanno la prima contribuzione accreditata dopo il 31 dicembre 1995 - art. 1, c.6 della legge 335/1995), sia quelle relative a coloro che pur essendo nel regime misto hanno esercitato la facoltà di opzione per il sistema contributivo (art. 1, c. 23 della legge 335/1995), oltre a quelle delle lavoratrici che hanno esercitato la cosiddetta opzione-donna (art. 1, c. 9 della legge 243/2004).

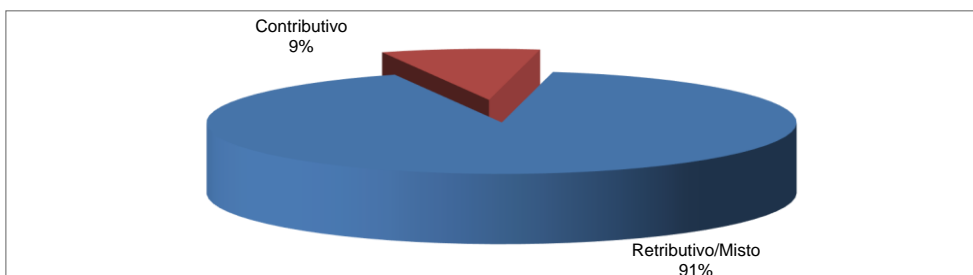
(1) Compresi i prepensionamenti

FONDO PENSIONI LAVORATORI DIPENDENTI al netto delle contabilità separate

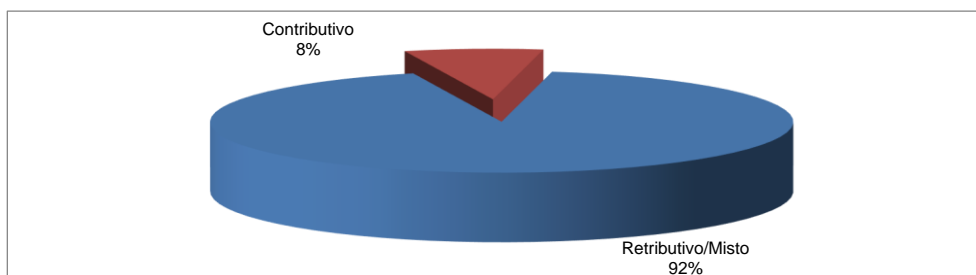
Distribuzione percentuale delle pensioni liquidate per regime di liquidazione

Rilevazione al 02/10/2022

Decorrenti gennaio - settembre 2022



Decorrenti gennaio - settembre 2021



COLTIVATORI DIRETTI MEZZADRI E COLONI

NOTA BENE:

I dati esposti si riferiscono all'intera gestione dei Coltivatori Diretti Mezzadri e Coloni: nella categoria di pensione Superstiti sono quindi compresi i trattamenti liquidati ai superstiti di pensionato che si riferiscono alle posizioni pensionistiche ante 1989, a prescindere dal carico contabile di riferimento.

Distribuzione delle pensioni liquidate per trimestre di decorrenza e categoria (*)

Rilevazione al 02/10/2022

(numeri in unità - importi medi mensili alla decorrenza in unità di euro)

Trimestre di decorrenza	Vecchiaia		Anticipate		Invalidità		Superstiti		Totale	
	Numero	Importo medio	Numero	Importo medio	Numero	Importo medio	Numero	Importo medio	Numero	Importo medio
<u>ANNO 2021</u>										
I° trimestre	2.491	620	4.176	990	305	550	5.577	496	12.549	686
II° trimestre	2.310	603	2.382	955	379	562	5.069	498	10.140	632
III° trimestre	2.093	630	2.614	972	254	527	4.278	499	9.239	663
IV° trimestre	2.331	616	2.338	928	325	572	4.205	500	9.199	641
Totale	9.225	617	11.510	966	1.263	555	19.129	498	41.127	657
<u>ANNO 2022</u>										
I° trimestre	2.288	643	4.125	926	281	556	5.055	511	11.749	683
II° trimestre	2.078	624	1.836	984	279	558	4.300	510	8.493	642
III° trimestre	1.636	621	1.529	1.013	148	546	3.437	519	6.750	656
IV° trimestre	-	-	-	-	-	-	-	-	-	-
Totale	6.002	631	7.490	958	708	555	12.792	513	26.992	664

(*)Nei dati esposti sono compresi i trattamenti liquidati in regime di salvaguardia

Numero di pensioni liquidate per categoria, anno di decorrenza e sesso

Rilevazione al 02/10/2022

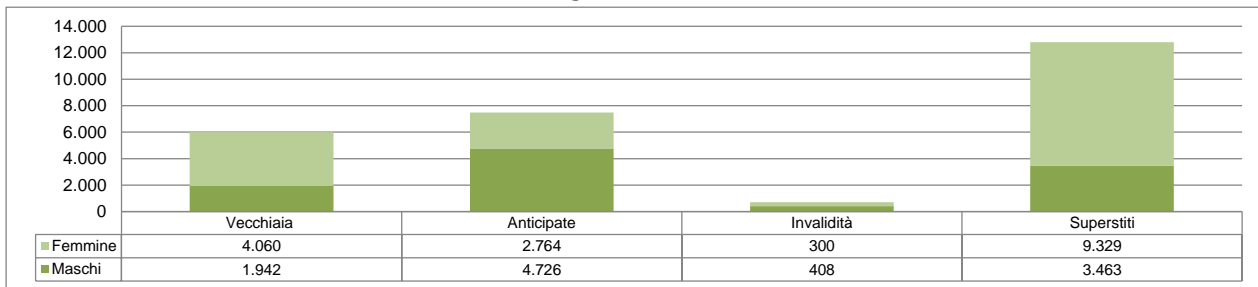
Sesso	Vecchiaia	Anticipate	Invalità	Superstiti	Totale
Decorrenti ANNO 2021					
Maschi	3.020	7.082	767	5.256	16.125
Femmine	6.205	4.428	496	13.873	25.002
Totale	9.225	11.510	1.263	19.129	41.127
<i>di cui: Decorrenti gennaio - settembre 2021</i>					
Maschi	2.294	5.766	569	4.061	12.690
Femmine	4.600	3.406	369	10.863	19.238
Totale	6.894	9.172	938	14.924	31.928
Decorrenti gennaio - settembre 2022					
Maschi	1.942	4.726	408	3.463	10.539
Femmine	4.060	2.764	300	9.329	16.453
Totale	6.002	7.490	708	12.792	26.992

COLTIVATORI DIRETTI MEZZADRI E COLONI

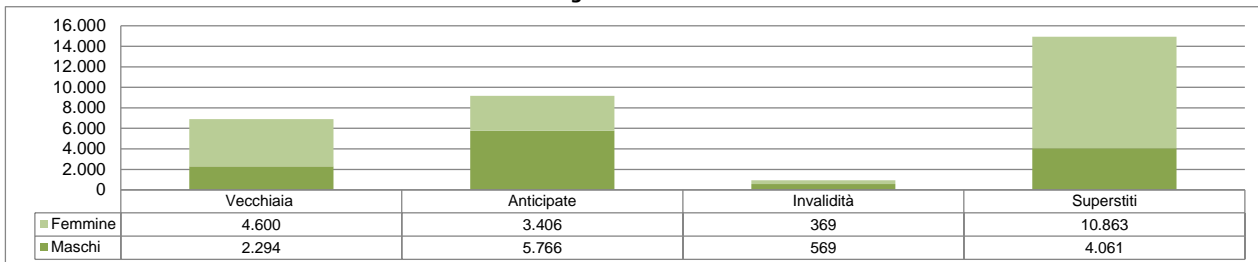
Distribuzione percentuale delle pensioni liquidate per sesso e categoria

Rilevazione al 02/10/2022

Decorrenti gennaio - settembre 2022



Decorrenti gennaio - settembre 2021



Età media alla decorrenza delle pensioni liquidate per categoria, anno di decorrenza e sesso

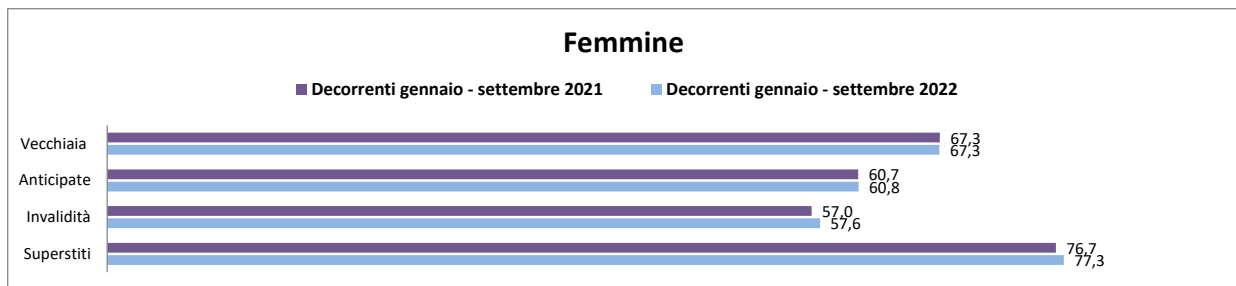
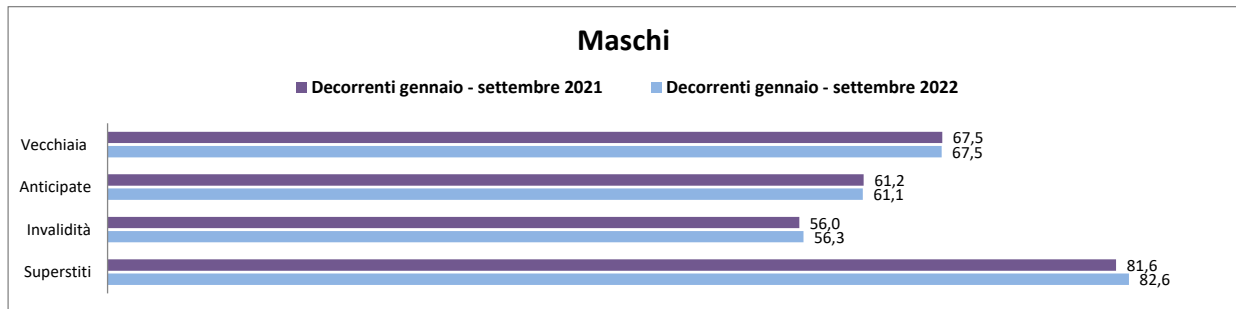
Rilevazione al 02/10/2022
(età in anni compiuti)

Sesso	Vecchiaia	Anticipate	Invalità	Superstiti	Totale
Decorrenti ANNO 2021					
Maschi	67,5	61,2	56,2	81,7	68,8
Femmine	67,3	60,7	57,0	76,7	71,2
Totale	67,4	61,0	56,5	78,1	70,2
<i>di cui: Decorrenti gennaio - settembre 2021</i>					
Maschi	67,5	61,2	56,0	81,6	68,6
Femmine	67,3	60,7	57,0	76,7	71,2
Totale	67,4	61,0	56,4	78,0	70,2
Decorrenti gennaio - settembre 2022					
Maschi	67,5	61,1	56,3	82,6	69,2
Femmine	67,3	60,8	57,6	77,3	71,7
Totale	67,3	61,0	56,9	78,8	70,7

COLTIVATORI DIRETTI MEZZADRI E COLONI

Età media alla decorrenza delle pensioni liquidate per sesso

Rilevazione al 02/10/2022



Numero di pensioni liquidate per categoria, anno di decorrenza ed area geografica

Rilevazione al 02/10/2022

<i>Aree Geografiche</i> (*)	<i>Vecchiaia</i>	<i>Anticipate</i>	<i>Invalità</i>	<i>Superstiti</i>	<i>Totale</i>
Decorrenti ANNO 2021					
Nord - Ovest	1.380	3.230	174	3.510	8.294
Nord - Est	1.775	4.538	247	4.990	11.550
Centro	2.069	1.558	249	4.378	8.254
Sud ed Isole	4.001	2.184	593	6.251	13.029
<i>Totale</i>	9.225	11.510	1.263	19.129	41.127
<i>di cui: Decorrenti gennaio - settembre 2021</i>					
Nord - Ovest	1.047	2.566	137	2.719	6.469
Nord - Est	1.296	3.608	180	3.911	8.995
Centro	1.566	1.235	197	3.370	6.368
Sud ed Isole	2.985	1.763	424	4.924	10.096
<i>Totale</i>	6.894	9.172	938	14.924	31.928
Decorrenti gennaio - settembre 2022					
Nord - Ovest	927	2.199	91	2.325	5.542
Nord - Est	1.167	2.848	148	3.388	7.551
Centro	1.312	967	158	2.965	5.402
Sud ed Isole	2.596	1.476	311	4.114	8.497
<i>Totale</i>	6.002	7.490	708	12.792	26.992

(*) L'area Nord- Ovest comprende: Piemonte, Valle d'Aosta, Lombardia e Liguria.

L'area Nord- Est comprende: Trentino-Alto Adige, Veneto, Friuli-Venezia Giulia e Emilia-Romagna.

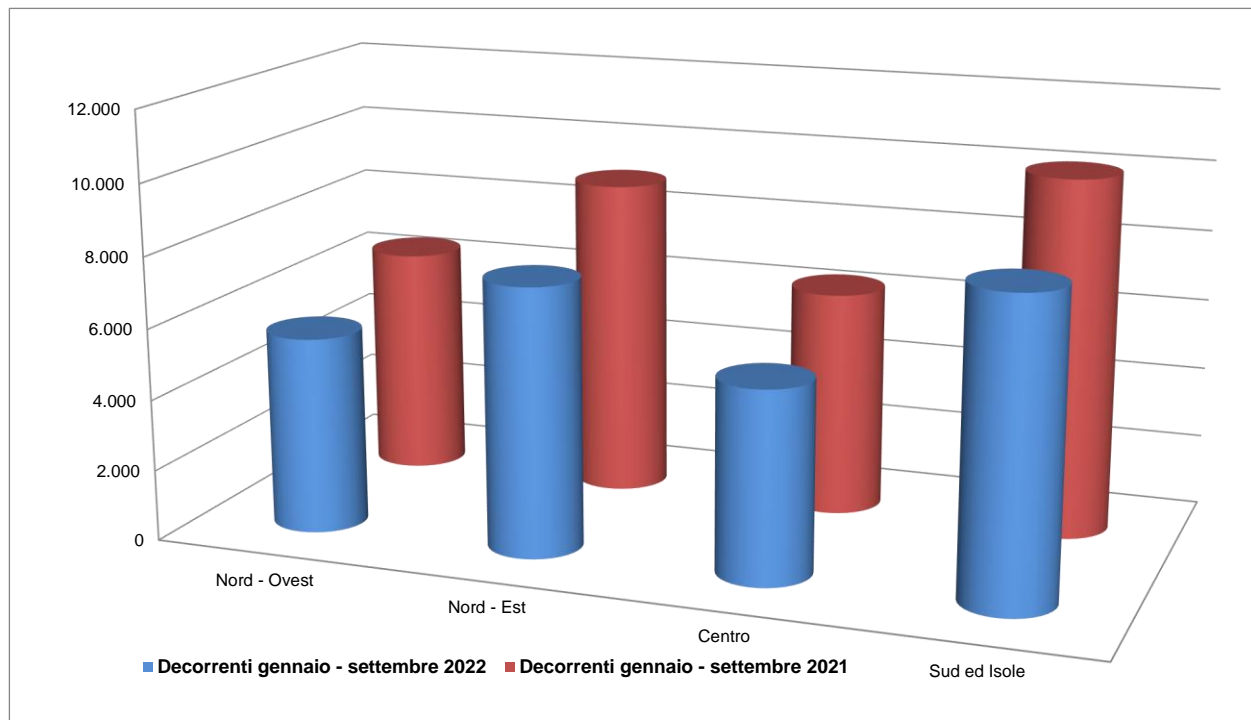
L'area Centro comprende: Toscana, Umbria, Marche e Lazio.

L'area Sud ed Isole comprende: Abruzzo, Molise, Campania, Puglia, Basilicata, Calabria, Sicilia e Sardegna.

COLTIVATORI DIRETTI MEZZADRI E COLONI

Distribuzione delle pensioni liquidate per ripartizione territoriale

Rilevazione al 02/10/2022



Numero di pensioni liquidate per categoria, anno di decorrenza e classe d'età

Rilevazione al 02/10/2022

<i>Classi di età</i> (*)	<i>Vecchiaia</i>	<i>Anticipate</i>	<i>Invalità</i>	<i>Superstiti</i>	<i>Totale</i>
Decorrenti ANNO 2021					
fino a 54	0	4	409	498	911
55-59	1	3.877	449	490	4.817
60-64	52	6.933	349	785	8.119
65-67	8.745	696	55	715	10.211
68 e oltre	427	0	1	16.641	17.069
<i>Totale</i>	9.225	11.510	1.263	19.129	41.127
<i>Età media alla dec.</i>	67,4	61,0	56,5	78,1	70,2
<i>di cui: Decorrenti gennaio - settembre 2021</i>					
fino a 54	0	2	315	384	701
55-59	0	3.151	327	381	3.859
60-64	52	5.486	258	638	6.434
65-67	6.509	533	38	560	7.640
68 e oltre	333	0	0	12.961	13.294
<i>Totale</i>	6.894	9.172	938	14.924	31.928
<i>Età media alla dec.</i>	67,4	61,0	56,4	78,0	70,2
Decorrenti gennaio - settembre 2022					
fino a 54	0	1	215	275	491
55-59	0	2.630	254	262	3.146
60-64	1	4.440	202	457	5.100
65-67	5.725	419	36	437	6.617
68 e oltre	276	0	1	11.361	11.638
<i>Totale</i>	6.002	7.490	708	12.792	26.992
<i>Età media alla dec.</i>	67,3	61,0	56,9	78,8	70,7

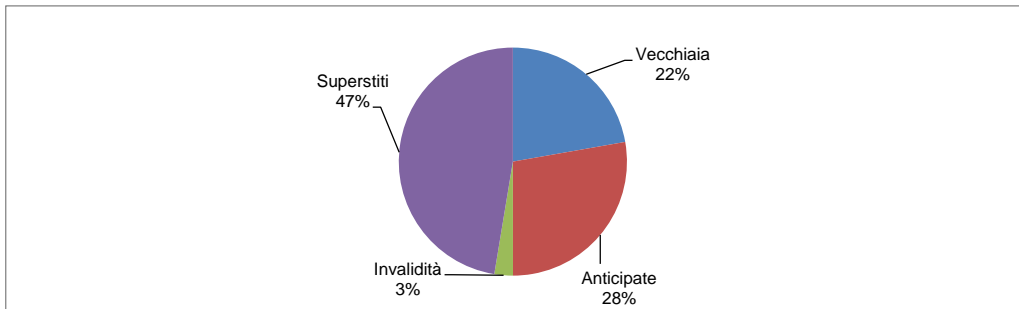
(*) Età in anni compiuti alla decorrenza

COLTIVATORI DIRETTI MEZZADRI E COLONI

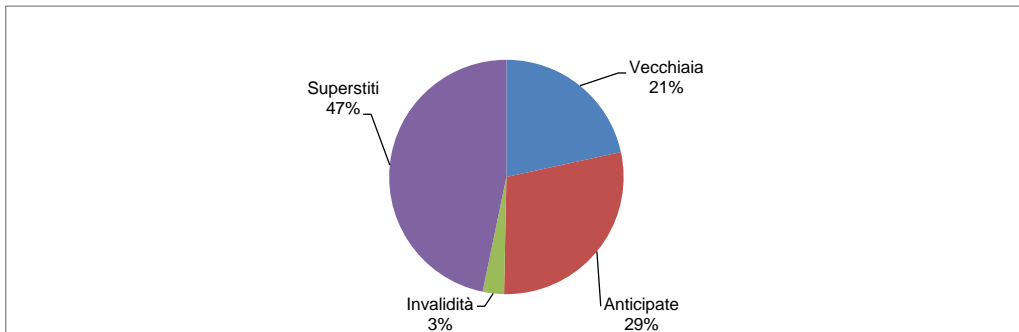
Distribuzione percentuale delle pensioni liquidate per categoria

Rilevazione al 02/10/2022

Decorrenti gennaio - settembre 2022



Decorrenti gennaio - settembre 2021



Numero di pensioni liquidate per categoria, anno di decorrenza e classe d'importo - **MASCHI**

Rilevazione al 02/10/2022

<i>Classi di importo mensile alla decorrenza in euro</i>	<i>Vecchiaia</i>	<i>Anticipate</i>	<i>Invalità</i>	<i>Superstiti</i>	<i>Totale</i>
Decorrenti ANNO 2021					
Fino a 499,99	436	127	146	3.298	4.007
500,00-999,99	2.101	3.993	544	1.950	8.588
1.000,00-1.499,99	346	1.609	69	8	2.032
1.500,00-1.999,99	76	815	8	0	899
2.000,00-2.999,99	48	395	0	0	443
3.000,00 e più	13	143	0	0	156
Totale	3.020	7.082	767	5.256	16.125
<i>di cui: Decorrenti gennaio - settembre 2021</i>					
Fino a 499,99	321	93	117	2.602	3.133
500,00-999,99	1.610	3.219	401	1.452	6.682
1.000,00-1.499,99	255	1.331	47	7	1.640
1.500,00-1.999,99	59	680	4	0	743
2.000,00-2.999,99	37	326	0	0	363
3.000,00 e più	12	117	0	0	129
Totale	2.294	5.766	569	4.061	12.690
Decorrenti gennaio - settembre 2022					
Fino a 499,99	278	87	83	2.178	2.626
500,00-999,99	1.332	2.831	291	1.278	5.732
1.000,00-1.499,99	246	918	28	6	1.198
1.500,00-1.999,99	57	542	6	1	606
2.000,00-2.999,99	23	241	0	0	264
3.000,00 e più	6	107	0	0	113
Totale	1.942	4.726	408	3.463	10.539

Numero di pensioni liquidate per categoria, anno di decorrenza e classe d'importo - **FEMMINE**

Rilevazione al 02/10/2022

Classi di importo mensile alla decorrenza in euro	Vecchiaia	Anticipate	Invalità	Superstiti	Totale
Decorrenti ANNO 2021					
Fino a 499,99	1.342	281	187	5.284	7.094
500,00-999,99	4.432	3.276	288	7.916	15.912
1.000,00-1.499,99	403	680	20	562	1.665
1.500,00-1.999,99	20	125	1	75	221
2.000,00-2.999,99	6	54	0	31	91
3.000,00 e più	2	12	0	5	19
Totale	6.205	4.428	496	13.873	25.002
<i>di cui: Decorrenti gennaio - settembre 2021</i>					
Fino a 499,99	1.006	214	138	4.202	5.560
500,00-999,99	3.278	2.516	216	6.136	12.146
1.000,00-1.499,99	291	530	14	434	1.269
1.500,00-1.999,99	18	95	1	61	175
2.000,00-2.999,99	5	41	0	26	72
3.000,00 e più	2	10	0	4	16
Totale	4.600	3.406	369	10.863	19.238
Decorrenti gennaio - settembre 2022					
Fino a 499,99	866	169	115	3.405	4.555
500,00-999,99	2.880	2.026	169	5.419	10.494
1.000,00-1.499,99	284	437	15	419	1.155
1.500,00-1.999,99	23	78	1	59	161
2.000,00-2.999,99	5	39	0	25	69
3.000,00 e più	2	15	0	2	19
Totale	4.060	2.764	300	9.329	16.453

Numero di pensioni liquidate per categoria, anno di decorrenza e classe d'importo

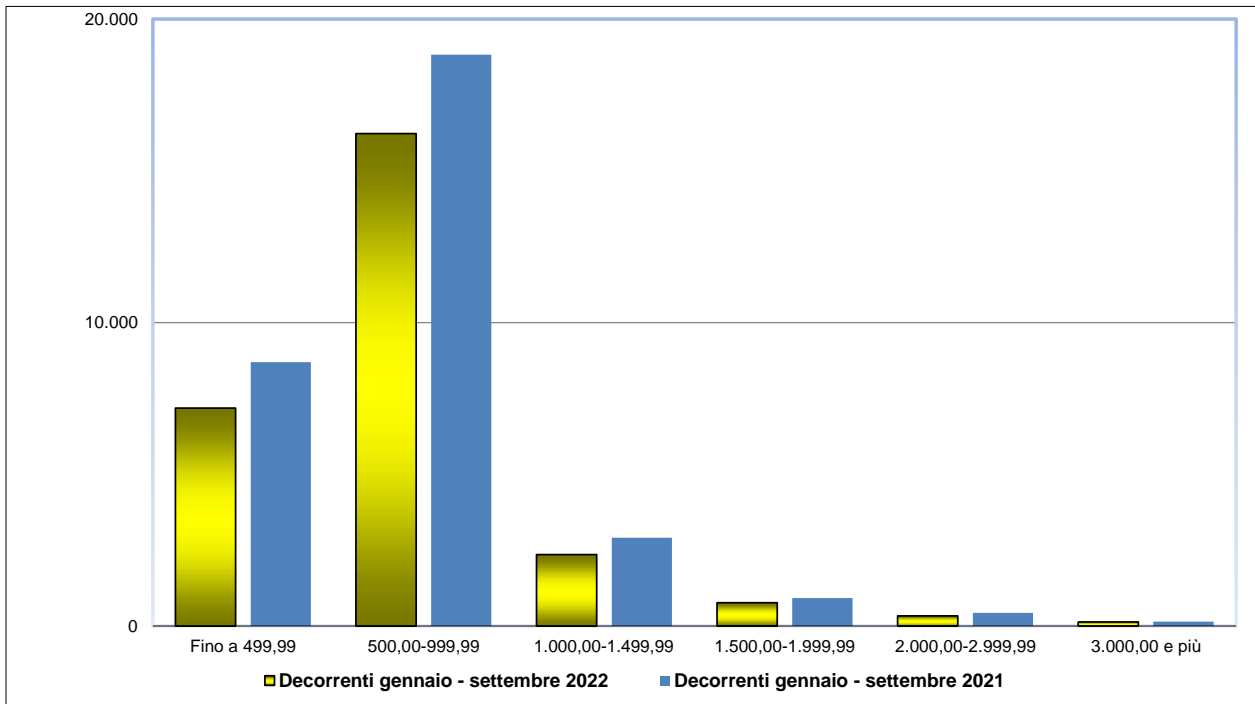
Rilevazione al 02/10/2022

<i>Classi di importo mensile alla decorrenza in euro</i>	<i>Vecchiaia</i>	<i>Anticipate</i>	<i>Invalità</i>	<i>Superstiti</i>	<i>Totale</i>
Decorrenti ANNO 2021					
Fino a 499,99	1.778	408	333	8.582	11.101
500,00-999,99	6.533	7.269	832	9.866	24.500
1.000,00-1.499,99	749	2.289	89	570	3.697
1.500,00-1.999,99	96	940	9	75	1.120
2.000,00-2.999,99	54	449	0	31	534
3.000,00 e più	15	155	0	5	175
Totale	9.225	11.510	1.263	19.129	41.127
<i>di cui: Decorrenti gennaio - settembre 2021</i>					
Fino a 499,99	1.327	307	255	6.804	8.693
500,00-999,99	4.888	5.735	617	7.588	18.828
1.000,00-1.499,99	546	1.861	61	441	2.909
1.500,00-1.999,99	77	775	5	61	918
2.000,00-2.999,99	42	367	0	26	435
3.000,00 e più	14	127	0	4	145
Totale	6.894	9.172	938	14.924	31.928
Decorrenti gennaio - settembre 2022					
Fino a 499,99	1.144	256	198	5.583	7.181
500,00-999,99	4.212	4.857	460	6.697	16.226
1.000,00-1.499,99	530	1.355	43	425	2.353
1.500,00-1.999,99	80	620	7	60	767
2.000,00-2.999,99	28	280	0	25	333
3.000,00 e più	8	122	0	2	132
Totale	6.002	7.490	708	12.792	26.992

COLTIVATORI DIRETTI MEZZADRI E COLONI

Distribuzione delle pensioni liquidate per classe di importo mensile alla decorrenza in euro

Rilevazione al 02/10/2022



Numero di pensioni liquidate per categoria, anno di decorrenza e regime di liquidazione

Rilevazione al 02/10/2022

<i>Regime (*)</i>	<i>Vecchiaia</i>	<i>Anticipate</i>	<i>Invalità</i>	<i>Superstiti</i>	<i>Totale</i>
Decorrenti ANNO 2021					
Retributivo/Misto Contributivo	9.112 113	10.683 827	1.129 134	19.031 98	39.955 1.172
Totale	9.225	11.510	1.263	19.129	41.127
<i>di cui: Decorrenti gennaio - settembre 2021</i>					
Retributivo/Misto Contributivo	6.806 88	8.560 612	843 95	14.846 78	31.055 873
Totale	6.894	9.172	938	14.924	31.928
Decorrenti gennaio - settembre 2022					
Retributivo/Misto Contributivo	5.916 86	6.840 650	630 78	12.732 60	26.118 874
Totale	6.002	7.490	708	12.792	26.992

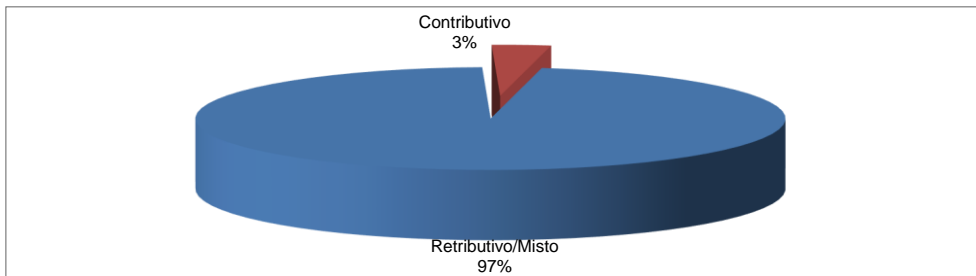
(*) Il regime si riferisce al metodo di calcolo della pensione: nel sistema contributivo sono comprese quindi sia le pensioni liquidate in regime contributivo puro (cioè di coloro che hanno la prima contribuzione accreditata dopo il 31 dicembre 1995 - art. 1, c.6 della legge 335/1995), sia quelle relative a coloro che pur essendo nel regime misto hanno esercitato la facoltà di opzione per il sistema contributivo (art. 1, c. 23 della legge 335/1995), oltre a quelle delle lavoratrici che hanno esercitato la cosiddetta opzione-donna (art. 1, c. 9 della legge 243/2004).

COLTIVATORI DIRETTI MEZZADRI E COLONI

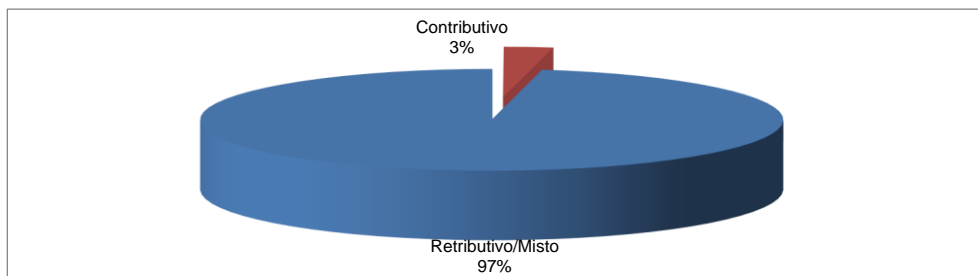
Distribuzione percentuale delle pensioni liquidate per regime di liquidazione

Rilevazione al 02/10/2022

Decorrenti gennaio - settembre 2022



Decorrenti gennaio - settembre 2021



ARTIGIANI

Distribuzione delle pensioni liquidate per trimestre di decorrenza e categoria (*)

Rilevazione al 02/10/2022

(numeri in unità - importi medi mensili alla decorrenza in unità di euro)

Trimestre di decorrenza	Vecchiaia		Anticipate		Invalidità		Superstiti		Totale	
	Numero	Importo medio	Numero	Importo medio	Numero	Importo medio	Numero	Importo medio	Numero	Importo medio
<u>ANNO 2021</u>										
I° trimestre	6.185	858	9.352	1.430	1.401	678	9.090	635	26.028	976
II° trimestre	6.288	861	8.099	1.325	1.645	685	8.534	634	24.566	923
III° trimestre	5.690	848	7.575	1.322	1.251	686	6.927	627	21.443	935
IV° trimestre	5.908	846	8.266	1.291	1.458	692	7.114	632	22.746	931
Totale	24.071	853	33.292	1.345	5.755	685	31.665	632	94.783	942
<u>ANNO 2022</u>										
I° trimestre	6.007	870	9.824	1.311	1.284	687	8.448	638	25.563	953
II° trimestre	5.654	872	7.046	1.287	1.390	693	7.300	639	21.390	918
III° trimestre	4.773	886	5.473	1.282	865	705	5.944	648	17.055	921
IV° trimestre	-	-	-	-	-	-	-	-	-	-
Totale	16.434	875	22.343	1.296	3.539	694	21.692	641	64.008	933

(*)Nei dati esposti sono compresi i trattamenti liquidati in regime di salvaguardia

Numero di pensioni liquidate per categoria, anno di decorrenza e sesso

Rilevazione al 02/10/2022

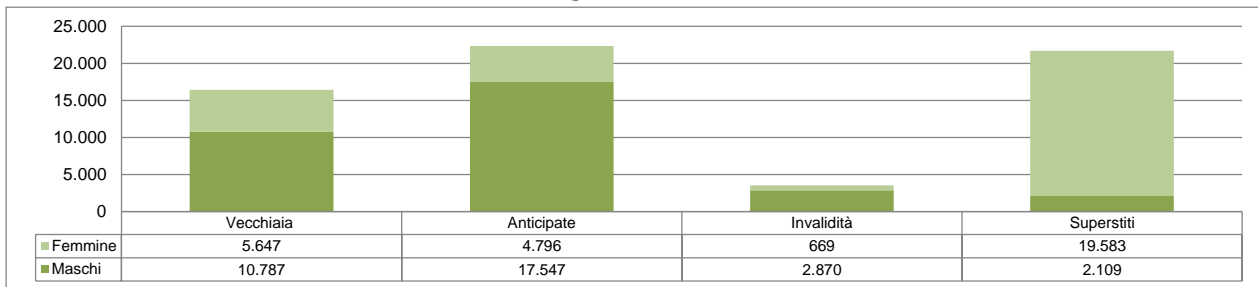
Sesso	Vecchiaia	Anticipate	Invalità	Superstiti	Totale
Decorrenti ANNO 2021					
Maschi	15.832	26.897	4.602	3.172	50.503
Femmine	8.239	6.395	1.153	28.493	44.280
Totale	24.071	33.292	5.755	31.665	94.783
<i>di cui: Decorrenti gennaio - settembre 2021</i>					
Maschi	11.914	20.230	3.445	2.404	37.993
Femmine	6.249	4.796	852	22.147	34.044
Totale	18.163	25.026	4.297	24.551	72.037
Decorrenti gennaio - settembre 2022					
Maschi	10.787	17.547	2.870	2.109	33.313
Femmine	5.647	4.796	669	19.583	30.695
Totale	16.434	22.343	3.539	21.692	64.008

ARTIGIANI

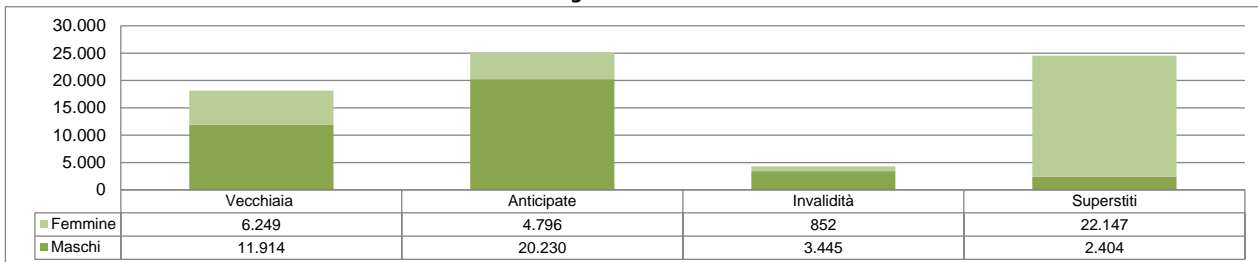
Distribuzione percentuale delle pensioni liquidate per sesso e categoria

Rilevazione al 02/10/2022

Decorrenti gennaio - settembre 2022



Decorrenti gennaio - settembre 2021



Età media alla decorrenza delle pensioni liquidate per categoria, anno di decorrenza e sesso

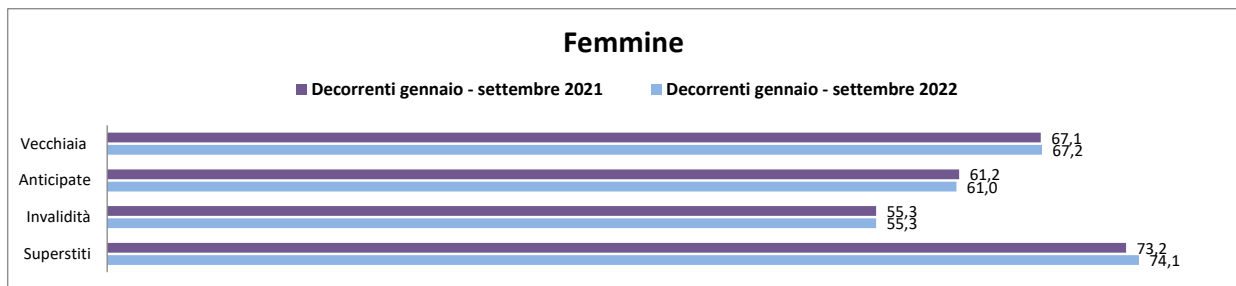
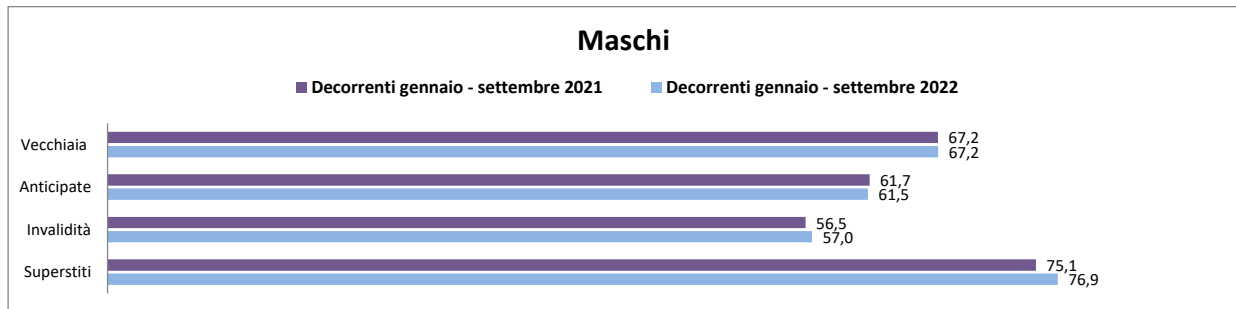
Rilevazione al 02/10/2022
(età in anni compiuti)

Sesso	Vecchiaia	Anticipate	Invalità	Superstiti	Totale
Decorrenti ANNO 2021					
Maschi	67,2	61,7	56,5	75,2	63,8
Femmine	67,1	61,2	55,2	73,3	69,9
Totale	67,2	61,6	56,3	73,5	66,6
<i>di cui: Decorrenti gennaio - settembre 2021</i>					
Maschi	67,2	61,7	56,5	75,1	63,8
Femmine	67,1	61,2	55,3	73,2	70,0
Totale	67,2	61,6	56,2	73,4	66,7
Decorrenti gennaio - settembre 2022					
Maschi	67,2	61,5	57,0	76,9	63,9
Femmine	67,2	61,0	55,3	74,1	70,4
Totale	67,2	61,4	56,7	74,4	67,0

ARTIGIANI

Età media alla decorrenza delle pensioni liquidate per sesso

Rilevazione al 02/10/2022



Numero di pensioni liquidate per categoria, anno di decorrenza ed area geografica

Rilevazione al 02/10/2022

Aree Geografiche (*)	Vecchiaia	Anticipate	Invalità	Superstiti	Totale
Decorrenti ANNO 2021					
Nord - Ovest	6.847	11.673	1.355	9.751	29.626
Nord - Est	4.778	11.061	1.346	8.027	25.212
Centro	5.120	6.359	1.278	6.512	19.269
Sud ed Isole	7.326	4.199	1.776	7.375	20.676
Totale	24.071	33.292	5.755	31.665	94.783
<i>di cui: Decorrenti gennaio - settembre 2021</i>					
Nord - Ovest	5.214	8.762	995	7.498	22.469
Nord - Est	3.579	8.220	989	6.219	19.007
Centro	3.898	4.840	958	5.095	14.791
Sud ed Isole	5.472	3.204	1.355	5.739	15.770
Totale	18.163	25.026	4.297	24.551	72.037
Decorrenti gennaio - settembre 2022					
Nord - Ovest	4.682	8.227	904	6.665	20.478
Nord - Est	3.325	7.416	805	5.299	16.845
Centro	3.537	4.212	806	4.514	13.069
Sud ed Isole	4.890	2.488	1.024	5.214	13.616
Totale	16.434	22.343	3.539	21.692	64.008

(*) L'area Nord- Ovest comprende: Piemonte, Valle d'Aosta, Lombardia e Liguria.

L'area Nord- Est comprende: Trentino-Alto Adige, Veneto, Friuli-Venezia Giulia e Emilia-Romagna.

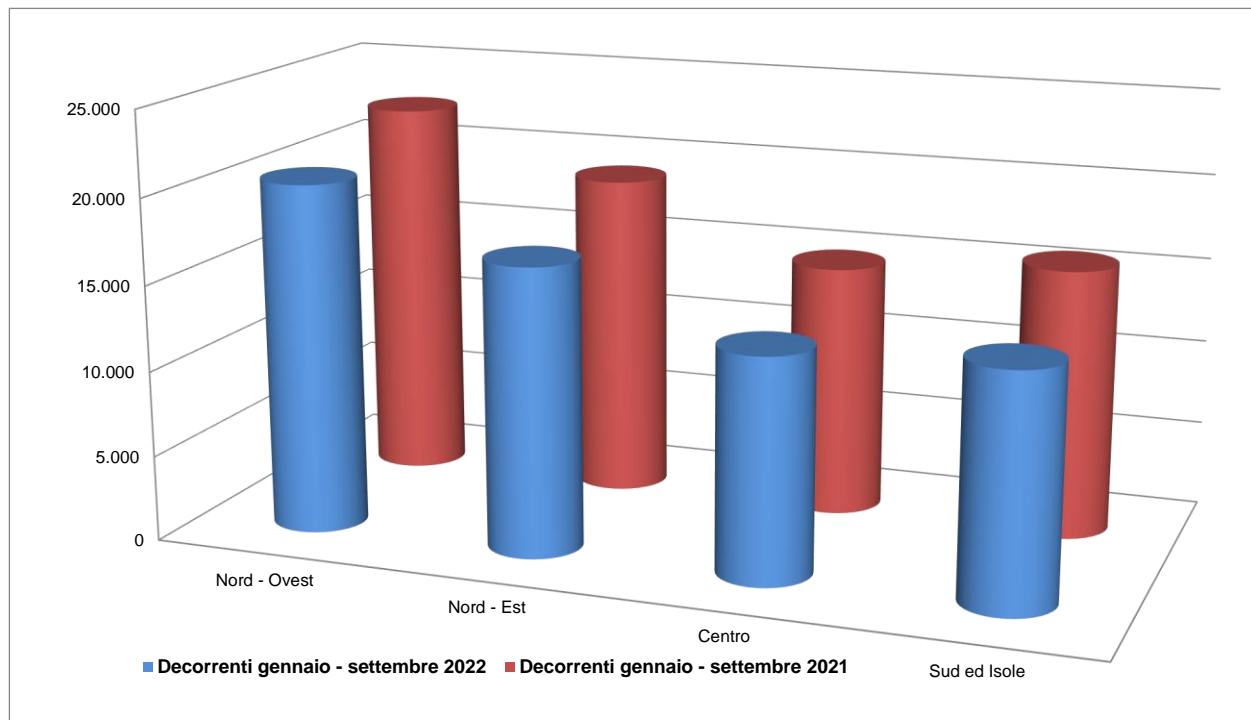
L'area Centro comprende: Toscana, Umbria, Marche e Lazio.

L'area Sud ed Isole comprende: Abruzzo, Molise, Campania, Puglia, Basilicata, Calabria, Sicilia e Sardegna.

ARTIGIANI

Distribuzione delle pensioni liquidate per ripartizione territoriale

Rilevazione al 02/10/2022



Numero di pensioni liquidate per categoria, anno di decorrenza e classe d'età

Rilevazione al 02/10/2022

<i>Classi di età</i> (*)	<i>Vecchiaia</i>	<i>Anticipate</i>	<i>Invalità</i>	<i>Superstiti</i>	<i>Totale</i>
Decorrenti ANNO 2021					
fino a 54	0	4	2.055	1.852	3.911
55-59	0	8.791	1.937	1.554	12.282
60-64	77	21.974	1.508	2.416	25.975
65-67	23.282	2.523	230	2.116	28.151
68 e oltre	712	0	25	23.727	24.464
<i>Totale</i>	24.071	33.292	5.755	31.665	94.783
<i>Età media alla dec.</i>	67,2	61,6	56,3	73,5	66,6
<i>di cui: Decorrenti gennaio - settembre 2021</i>					
fino a 54	0	3	1.542	1.432	2.977
55-59	0	6.637	1.446	1.207	9.290
60-64	76	16.450	1.121	1.912	19.559
65-67	17.543	1.936	171	1.651	21.301
68 e oltre	544	0	17	18.349	18.910
<i>Totale</i>	18.163	25.026	4.297	24.551	72.037
<i>Età media alla dec.</i>	67,2	61,6	56,2	73,4	66,7
Decorrenti gennaio - settembre 2022					
fino a 54	0	1	1.162	1.039	2.202
55-59	0	6.506	1.167	974	8.647
60-64	0	14.197	1.010	1.500	16.707
65-67	15.869	1.639	184	1.332	19.024
68 e oltre	565	0	16	16.847	17.428
<i>Totale</i>	16.434	22.343	3.539	21.692	64.008
<i>Età media alla dec.</i>	67,2	61,4	56,7	74,4	67,0

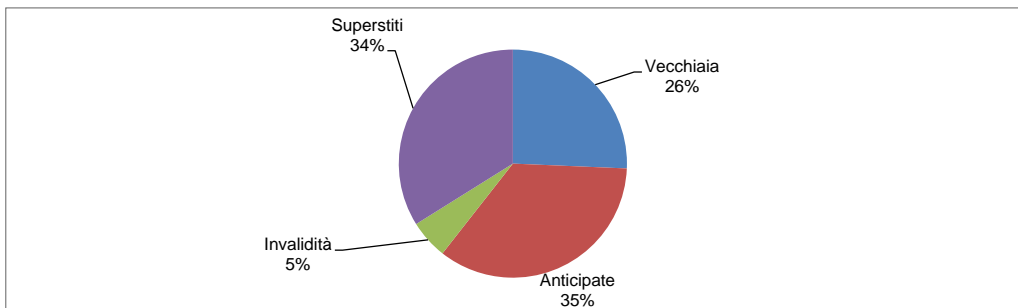
(*) Età in anni compiuti alla decorrenza

ARTIGIANI

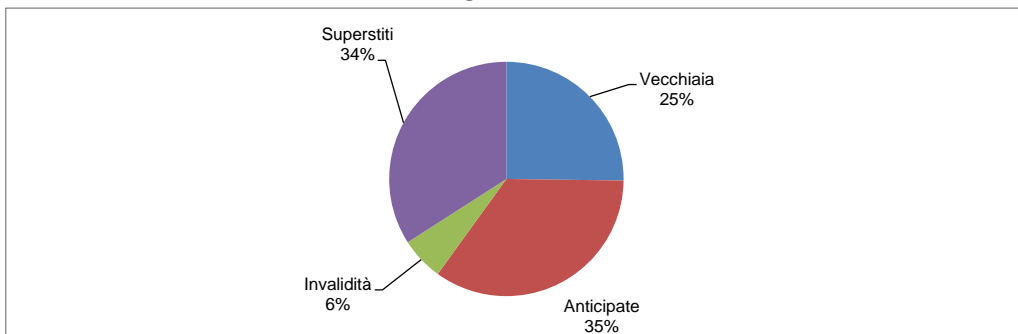
Distribuzione percentuale delle pensioni liquidate per categoria

Rilevazione al 02/10/2022

Decorrenti gennaio - settembre 2022



Decorrenti gennaio - settembre 2021



Numero di pensioni liquidate per categoria, anno di decorrenza e classe d'importo - **MASCHI**

Rilevazione al 02/10/2022

<i>Classi di importo mensile alla decorrenza in euro</i>	<i>Vecchiaia</i>	<i>Anticipate</i>	<i>Invalità</i>	<i>Superstiti</i>	<i>Totale</i>
Decorrenti ANNO 2021					
Fino a 499,99	913	121	806	1.998	3.838
500,00-999,99	9.397	5.842	3.011	1.124	19.374
1.000,00-1.499,99	4.111	11.518	678	42	16.349
1.500,00-1.999,99	965	6.044	89	8	7.106
2.000,00-2.999,99	374	2.811	17	0	3.202
3.000,00 e più	72	561	1	0	634
Totale	15.832	26.897	4.602	3.172	50.503
<i>di cui: Decorrenti gennaio - settembre 2021</i>					
Fino a 499,99	693	89	588	1.530	2.900
500,00-999,99	7.047	4.121	2.303	836	14.307
1.000,00-1.499,99	3.070	8.621	477	31	12.199
1.500,00-1.999,99	754	4.712	65	7	5.538
2.000,00-2.999,99	298	2.238	11	0	2.547
3.000,00 e più	52	449	1	0	502
Totale	11.914	20.230	3.445	2.404	37.993
Decorrenti gennaio - settembre 2022					
Fino a 499,99	507	68	502	1.374	2.451
500,00-999,99	6.324	4.341	1.865	699	13.229
1.000,00-1.499,99	2.882	7.576	464	29	10.951
1.500,00-1.999,99	738	3.660	31	5	4.434
2.000,00-2.999,99	277	1.606	7	2	1.892
3.000,00 e più	59	296	1	0	356
Totale	10.787	17.547	2.870	2.109	33.313

Numero di pensioni liquidate per categoria, anno di decorrenza e classe d'importo - **FEMMINE**

Rilevazione al 02/10/2022

<i>Classi di importo mensile alla decorrenza in euro</i>	<i>Vecchiaia</i>	<i>Anticipate</i>	<i>Invalità</i>	<i>Superstiti</i>	<i>Totale</i>
Decorrenti ANNO 2021					
Fino a 499,99	1.169	77	380	5.222	6.848
500,00-999,99	5.934	3.635	710	20.336	30.615
1.000,00-1.499,99	896	2.035	54	2.428	5.413
1.500,00-1.999,99	180	440	7	407	1.034
2.000,00-2.999,99	57	180	2	93	332
3.000,00 e più	3	28	0	7	38
Totale	8.239	6.395	1.153	28.493	44.280
<i>di cui: Decorrenti gennaio - settembre 2021</i>					
Fino a 499,99	870	59	283	4.112	5.324
500,00-999,99	4.523	2.682	523	15.789	23.517
1.000,00-1.499,99	664	1.548	39	1.857	4.108
1.500,00-1.999,99	145	344	5	313	807
2.000,00-2.999,99	45	142	2	69	258
3.000,00 e più	2	21	0	7	30
Totale	6.249	4.796	852	22.147	34.044
Decorrenti gennaio - settembre 2022					
Fino a 499,99	733	61	223	3.445	4.462
500,00-999,99	4.078	2.881	401	14.059	21.419
1.000,00-1.499,99	670	1.424	41	1.725	3.860
1.500,00-1.999,99	112	301	4	291	708
2.000,00-2.999,99	48	107	0	60	215
3.000,00 e più	6	22	0	3	31
Totale	5.647	4.796	669	19.583	30.695

Numero di pensioni liquidate per categoria, anno di decorrenza e classe d'importo

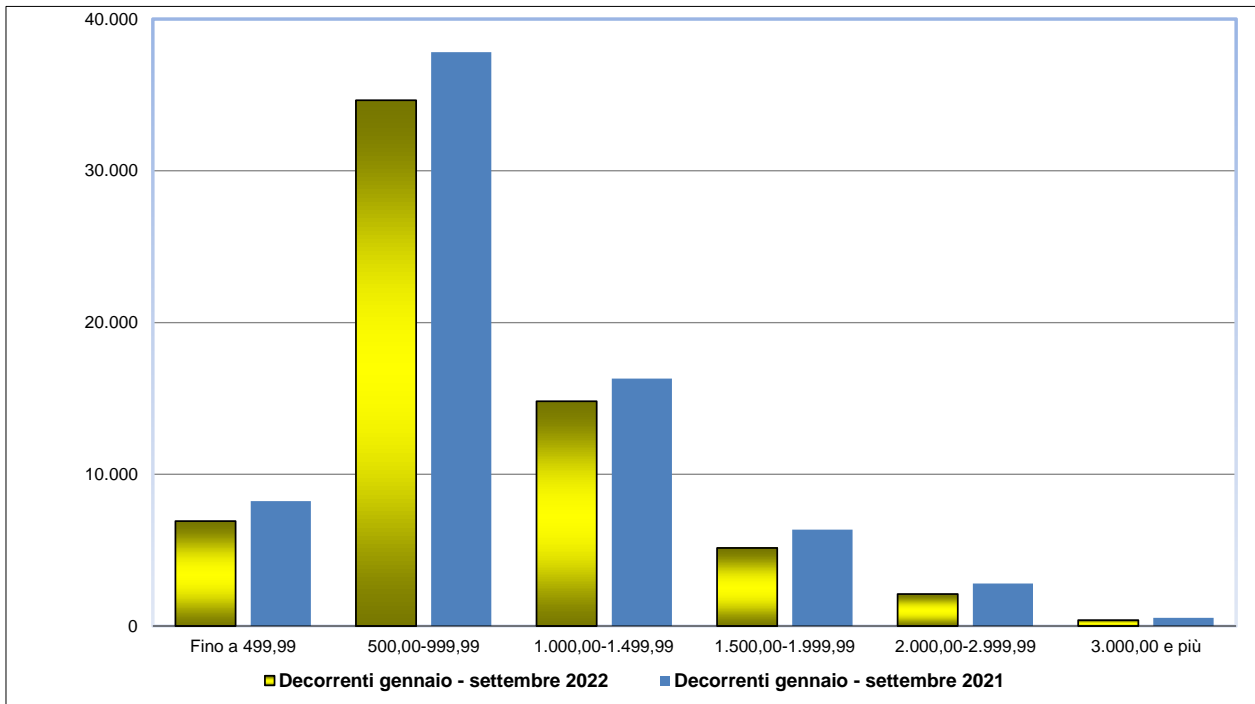
Rilevazione al 02/10/2022

<i>Classi di importo mensile alla decorrenza in euro</i>	<i>Vecchiaia</i>	<i>Anticipate</i>	<i>Invalità</i>	<i>Superstiti</i>	<i>Totale</i>
Decorrenti ANNO 2021					
Fino a 499,99	2.082	198	1.186	7.220	10.686
500,00-999,99	15.331	9.477	3.721	21.460	49.989
1.000,00-1.499,99	5.007	13.553	732	2.470	21.762
1.500,00-1.999,99	1.145	6.484	96	415	8.140
2.000,00-2.999,99	431	2.991	19	93	3.534
3.000,00 e più	75	589	1	7	672
Totale	24.071	33.292	5.755	31.665	94.783
<i>di cui: Decorrenti gennaio - settembre 2021</i>					
Fino a 499,99	1.563	148	871	5.642	8.224
500,00-999,99	11.570	6.803	2.826	16.625	37.824
1.000,00-1.499,99	3.734	10.169	516	1.888	16.307
1.500,00-1.999,99	899	5.056	70	320	6.345
2.000,00-2.999,99	343	2.380	13	69	2.805
3.000,00 e più	54	470	1	7	532
Totale	18.163	25.026	4.297	24.551	72.037
Decorrenti gennaio - settembre 2022					
Fino a 499,99	1.240	129	725	4.819	6.913
500,00-999,99	10.402	7.222	2.266	14.758	34.648
1.000,00-1.499,99	3.552	9.000	505	1.754	14.811
1.500,00-1.999,99	850	3.961	35	296	5.142
2.000,00-2.999,99	325	1.713	7	62	2.107
3.000,00 e più	65	318	1	3	387
Totale	16.434	22.343	3.539	21.692	64.008

ARTIGIANI

Distribuzione delle pensioni liquidate per classe di importo mensile alla decorrenza in euro

Rilevazione al 02/10/2022



Numero di pensioni liquidate per categoria, anno di decorrenza e regime di liquidazione

Rilevazione al 02/10/2022

<i>Regime (*)</i>	<i>Vecchiaia</i>	<i>Anticipate</i>	<i>Invalità</i>	<i>Superstiti</i>	<i>Totale</i>
Decorrenti ANNO 2021					
Retributivo/Misto Contributivo	23.603 468	31.779 1.513	5.202 553	31.411 254	91.995 2.788
Totale	24.071	33.292	5.755	31.665	94.783
<i>di cui: Decorrenti gennaio - settembre 2021</i>					
Retributivo/Misto Contributivo	17.819 344	23.924 1.102	3.902 395	24.372 179	70.017 2.020
Totale	18.163	25.026	4.297	24.551	72.037
Decorrenti gennaio - settembre 2022					
Retributivo/Misto Contributivo	16.014 420	20.938 1.405	3.185 354	21.497 195	61.634 2.374
Totale	16.434	22.343	3.539	21.692	64.008

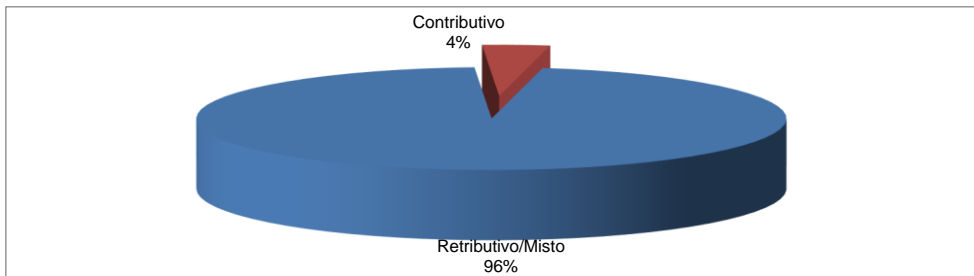
(*) Il regime si riferisce al metodo di calcolo della pensione: nel sistema contributivo sono comprese quindi sia le pensioni liquidate in regime contributivo puro (cioè di coloro che hanno la prima contribuzione accreditata dopo il 31 dicembre 1995 - art. 1, c.6 della legge 335/1995), sia quelle relative a coloro che pur essendo nel regime misto hanno esercitato la facoltà di opzione per il sistema contributivo (art. 1, c. 23 della legge 335/1995), oltre a quelle delle lavoratrici che hanno esercitato la cosiddetta opzione-donna (art. 1, c. 9 della legge 243/2004).

ARTIGIANI

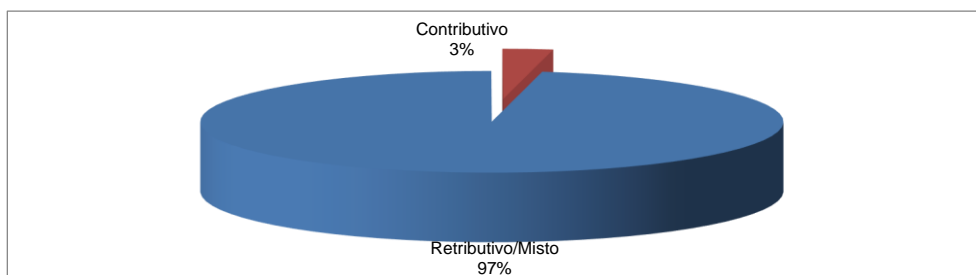
Distribuzione percentuale delle pensioni liquidate per regime di liquidazione

Rilevazione al 02/10/2022

Decorrenti gennaio - settembre 2022



Decorrenti gennaio - settembre 2021



COMMERCianti

Distribuzione delle pensioni liquidate per trimestre di decorrenza e categoria (*)

Rilevazione al 02/10/2022

(numeri in unità - importi medi mensili alla decorrenza in unità di euro)

Trimestre di decorrenza	Vecchiaia		Anticipate		Invalidità		Superstiti		Totale	
	Numero	Importo medio	Numero	Importo medio	Numero	Importo medio	Numero	Importo medio	Numero	Importo medio
<u>ANNO 2021</u>										
I° trimestre	7.341	898	7.231	1.515	1.263	643	6.638	596	22.473	993
II° trimestre	7.311	879	6.158	1.423	1.416	654	6.395	602	21.280	938
III° trimestre	7.088	899	5.913	1.435	1.144	642	5.072	591	19.217	967
IV° trimestre	7.080	879	6.719	1.406	1.357	632	5.175	594	20.331	964
Totale	28.820	889	26.021	1.447	5.180	643	23.280	596	83.301	966
<u>ANNO 2022</u>										
I° trimestre	7.158	901	8.062	1.418	1.162	681	6.079	604	22.461	994
II° trimestre	7.176	903	5.468	1.375	1.330	678	5.234	610	19.208	942
III° trimestre	6.056	916	3.964	1.392	715	671	4.168	620	14.903	948
IV° trimestre	-	-	-	-	-	-	-	-	-	-
Totale	20.390	906	17.494	1.399	3.207	678	15.481	610	56.572	965

(*)Nei dati esposti sono compresi i trattamenti liquidati in regime di salvaguardia

Numero di pensioni liquidate per categoria, anno di decorrenza e sesso

Rilevazione al 02/10/2022

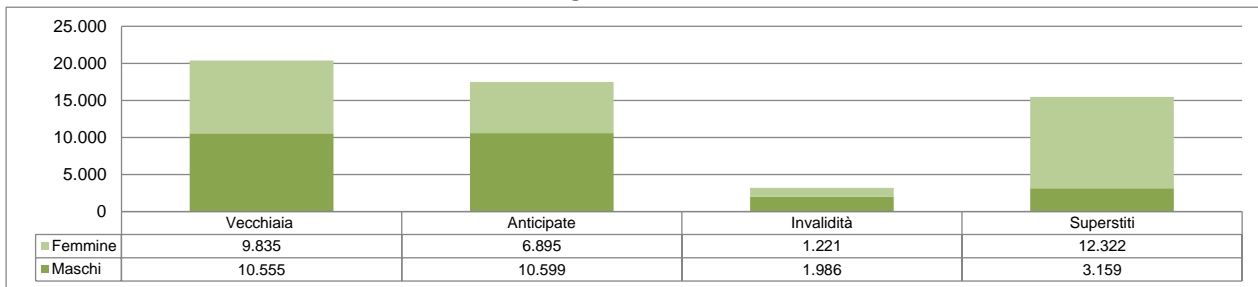
Sesso	Vecchiaia	Anticipate	Invalità	Superstiti	Totale
Decorrenti ANNO 2020					
Maschi	14.824	16.763	3.164	4.747	39.498
Femmine	13.996	9.258	2.016	18.533	43.803
Totale	28.820	26.021	5.180	23.280	83.301
<i>di cui: Decorrenti gennaio - settembre 2021</i>					
Maschi	11.243	12.493	2.356	3.640	29.732
Femmine	10.497	6.809	1.467	14.465	33.238
Totale	21.740	19.302	3.823	18.105	62.970
Decorrenti gennaio - settembre 2022					
Maschi	10.555	10.599	1.986	3.159	26.299
Femmine	9.835	6.895	1.221	12.322	30.273
Totale	20.390	17.494	3.207	15.481	56.572

COMMERCianti

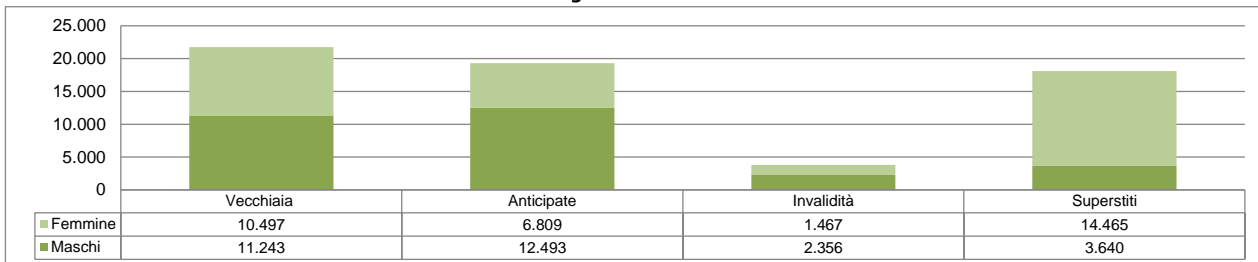
Distribuzione percentuale delle pensioni liquidate per sesso e categoria

Rilevazione al 02/10/2022

Decorrenti gennaio - settembre 2022



Decorrenti gennaio - settembre 2021



Età media alla decorrenza delle pensioni liquidate per categoria, anno di decorrenza e sesso

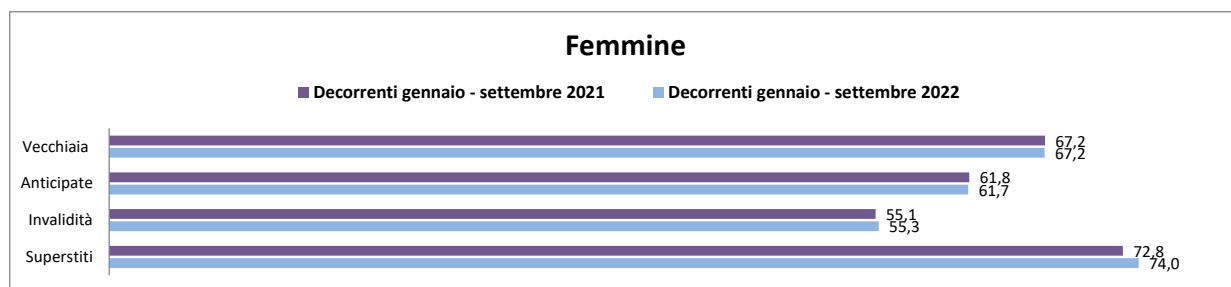

Rilevazione al 02/10/2022
(età in anni compiuti)

Sesso	Vecchiaia	Anticipate	Invalità	Superstiti	Totale
Decorrenti ANNO 2020					
Maschi	67,3	62,5	56,3	76,5	65,5
Femmine	67,2	61,8	55,1	73,0	68,0
Totale	67,3	62,3	55,9	73,7	66,8
<i>di cui: Decorrenti gennaio - settembre 2021</i>					
Maschi	67,3	62,5	56,3	76,5	65,5
Femmine	67,2	61,8	55,1	72,8	68,0
Totale	67,3	62,3	55,8	73,6	66,8
Decorrenti gennaio - settembre 2022					
Maschi	67,2	62,4	56,9	77,6	65,8
Femmine	67,2	61,7	55,3	74,0	68,2
Totale	67,2	62,1	56,3	74,7	67,1

COMMERCianti

Età media alla decorrenza delle pensioni liquidate per sesso

Rilevazione al 02/10/2022



Numero di pensioni liquidate per categoria, anno di decorrenza ed area geografica

Rilevazione al 02/10/2022

Aree Geografiche (*)	Vecchiaia	Anticipate	Invalità	Superstiti	Totale
Decorrenti ANNO 2020					
Nord - Ovest	7.941	9.487	1.166	6.854	25.448
Nord - Est	5.929	8.729	1.127	5.295	21.080
Centro	6.242	4.482	1.023	4.894	16.641
Sud ed Isole	8.708	3.323	1.864	6.237	20.132
Totale	28.820	26.021	5.180	23.280	83.301
<i>di cui: Decorrenti gennaio - settembre 2021</i>					
Nord - Ovest	5.969	7.034	831	5.357	19.191
Nord - Est	4.482	6.476	849	4.077	15.884
Centro	4.733	3.354	759	3.812	12.658
Sud ed Isole	6.556	2.438	1.384	4.859	15.237
Totale	21.740	19.302	3.823	18.105	62.970
Decorrenti gennaio - settembre 2022					
Nord - Ovest	5.770	6.472	751	4.566	17.559
Nord - Est	4.165	5.930	715	3.522	14.332
Centro	4.423	3.076	670	3.265	11.434
Sud ed Isole	6.032	2.016	1.071	4.128	13.247
Totale	20.390	17.494	3.207	15.481	56.572

(*) L'area Nord- Ovest comprende: Piemonte, Valle d'Aosta, Lombardia e Liguria.

L'area Nord- Est comprende: Trentino-Alto Adige, Veneto, Friuli-Venezia Giulia e Emilia-Romagna.

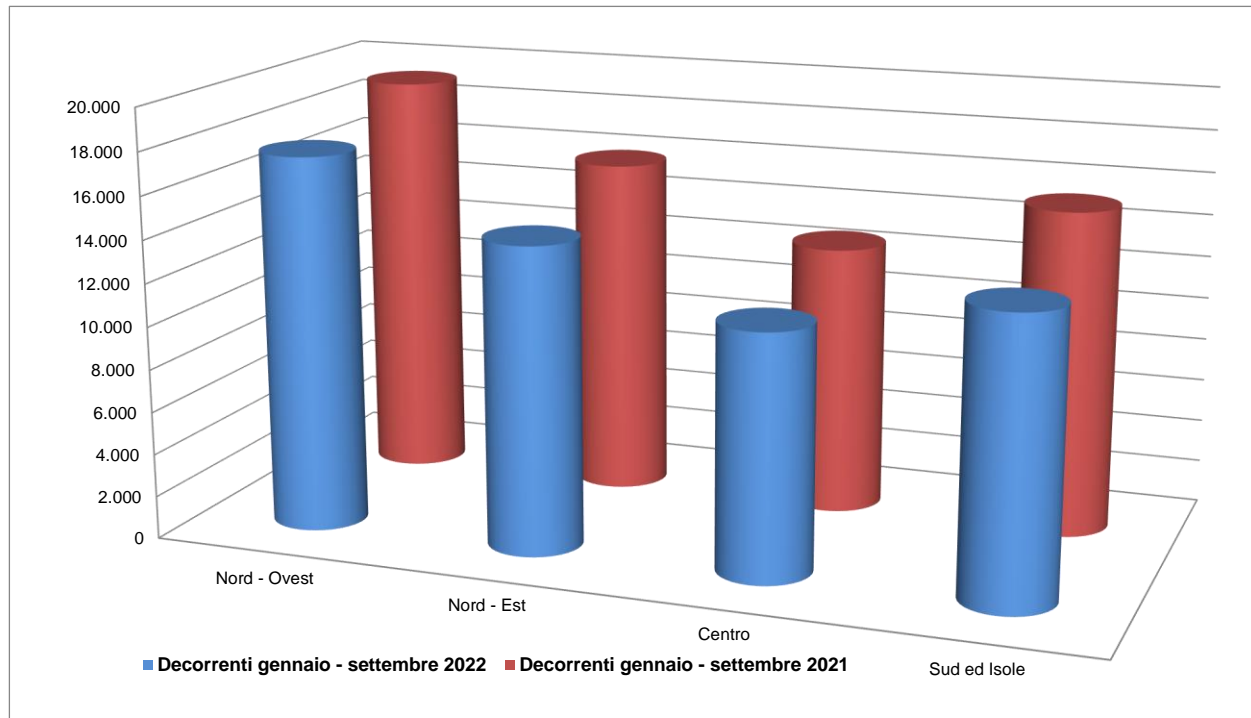
L'area Centro comprende: Toscana, Umbria, Marche e Lazio.

L'area Sud ed Isole comprende: Abruzzo, Molise, Campania, Puglia, Basilicata, Calabria, Sicilia e Sardegna.

COMMERCianti

Distribuzione delle pensioni liquidate per ripartizione territoriale

Rilevazione al 02/10/2022



Numero di pensioni liquidate per categoria, anno di decorrenza e classe d'età

Rilevazione al 02/10/2022

Classi di età (*)	Vecchiaia	Anticipate	Invalità	Superstiti	Totale
Decorrenti ANNO 2020					
fino a 54	0	1	1.955	1.501	3.457
55-59	0	3.499	1.603	1.220	6.322
60-64	68	19.668	1.383	1.816	22.935
65-67	27.482	2.853	211	1.442	31.988
68 e oltre	1.270	0	28	17.301	18.599
Totale	28.820	26.021	5.180	23.280	83.301
Età media alla dec.	67,3	62,3	55,9	73,7	66,8
<i>di cui: Decorrenti gennaio - settembre 2021</i>					
fino a 54	0	1	1.446	1.164	2.611
55-59	0	2.623	1.185	966	4.774
60-64	68	14.582	1.020	1.433	17.103
65-67	20.687	2.096	151	1.137	24.071
68 e oltre	985	0	21	13.405	14.411
Totale	21.740	19.302	3.823	18.105	62.970
Età media alla dec.	67,3	62,3	55,8	73,6	66,8
Decorrenti gennaio - settembre 2022					
fino a 54	0	0	1.139	816	1.955
55-59	0	2.606	969	705	4.280
60-64	0	13.062	912	1.115	15.089
65-67	19.602	1.826	170	940	22.538
68 e oltre	788	0	17	11.905	12.710
Totale	20.390	17.494	3.207	15.481	56.572
Età media alla dec.	67,2	62,1	56,3	74,7	67,1

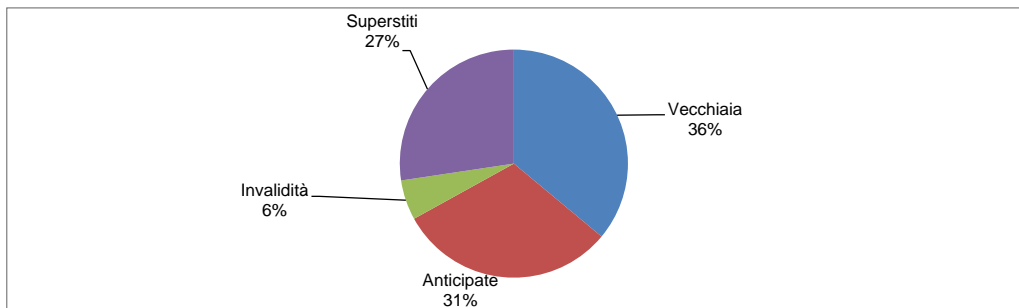
(*) Età in anni compiuti alla decorrenza

COMMERCianti

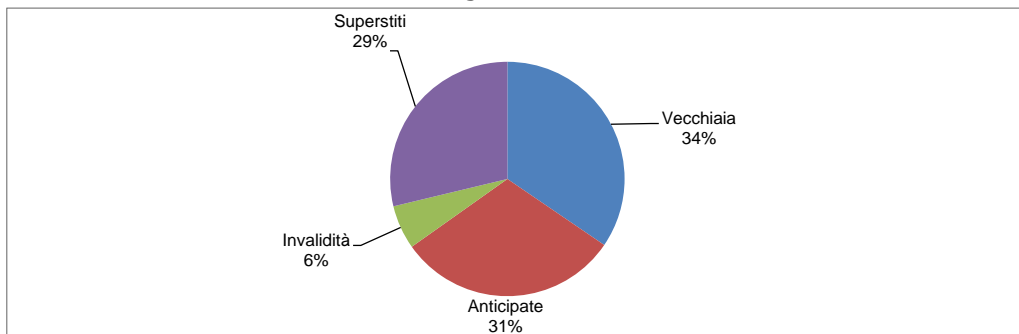
Distribuzione percentuale delle pensioni liquidate per categoria

Rilevazione al 02/10/2022

Decorrenti gennaio - settembre 2022



Decorrenti gennaio - settembre 2021



Numero di pensioni liquidate per categoria, anno di decorrenza e classe d'importo - **MASCHI**

Rilevazione al 02/10/2022

<i>Classi di importo mensile alla decorrenza in euro</i>	<i>Vecchiaia</i>	<i>Anticipate</i>	<i>Invalità</i>	<i>Superstiti</i>	<i>Totale</i>
Decorrenti ANNO 2020					
Fino a 499,99	1.062	66	755	2.893	4.776
500,00-999,99	7.891	3.664	1.867	1.788	15.210
1.000,00-1.499,99	3.513	5.772	420	53	9.758
1.500,00-1.999,99	1.172	3.345	83	10	4.610
2.000,00-2.999,99	866	2.533	32	3	3.434
3.000,00 e più	320	1.383	7	0	1.710
Totale	14.824	16.763	3.164	4.747	39.498
<i>di cui: Decorrenti gennaio - settembre 2021</i>					
Fino a 499,99	807	57	552	2.249	3.665
500,00-999,99	5.995	2.605	1.397	1.343	11.340
1.000,00-1.499,99	2.647	4.316	305	40	7.308
1.500,00-1.999,99	904	2.508	68	7	3.487
2.000,00-2.999,99	643	1.949	28	1	2.621
3.000,00 e più	247	1.058	6	0	1.311
Totale	11.243	12.493	2.356	3.640	29.732
Decorrenti gennaio - settembre 2022					
Fino a 499,99	619	20	391	1.899	2.929
500,00-999,99	5.734	2.622	1.199	1.201	10.756
1.000,00-1.499,99	2.494	3.570	302	49	6.415
1.500,00-1.999,99	886	2.074	64	8	3.032
2.000,00-2.999,99	574	1.552	25	2	2.153
3.000,00 e più	248	761	5	0	1.014
Totale	10.555	10.599	1.986	3.159	26.299

Numero di pensioni liquidate per categoria, anno di decorrenza e classe d'importo - **FEMMINE**

Rilevazione al 02/10/2022

<i>Classi di importo mensile alla decorrenza in euro</i>	<i>Vecchiaia</i>	<i>Anticipate</i>	<i>Invalità</i>	<i>Superstiti</i>	<i>Totale</i>
Decorrenti ANNO 2021					
Fino a 499,99	2.165	139	739	4.634	7.677
500,00-999,99	9.634	4.801	1.149	11.789	27.373
1.000,00-1.499,99	1.677	3.077	108	1.530	6.392
1.500,00-1.999,99	342	743	16	428	1.529
2.000,00-2.999,99	157	392	3	132	684
3.000,00 e più	21	106	1	20	148
Totale	13.996	9.258	2.016	18.533	43.803
<i>di cui: Decorrenti gennaio - settembre 2021</i>					
Fino a 499,99	1.575	94	542	3.630	5.841
500,00-999,99	7.240	3.490	828	9.192	20.750
1.000,00-1.499,99	1.270	2.282	82	1.178	4.812
1.500,00-1.999,99	272	566	13	346	1.197
2.000,00-2.999,99	124	305	2	102	533
3.000,00 e più	16	72	0	17	105
Totale	10.497	6.809	1.467	14.465	33.238
Decorrenti gennaio - settembre 2022					
Fino a 499,99	1.292	110	453	2.903	4.758
500,00-999,99	6.923	3.696	703	7.946	19.268
1.000,00-1.499,99	1.224	2.191	56	1.068	4.539
1.500,00-1.999,99	272	542	7	291	1.112
2.000,00-2.999,99	115	285	2	102	504
3.000,00 e più	9	71	0	12	92
Totale	9.835	6.895	1.221	12.322	30.273

Numero di pensioni liquidate per categoria, anno di decorrenza e classe d'importo

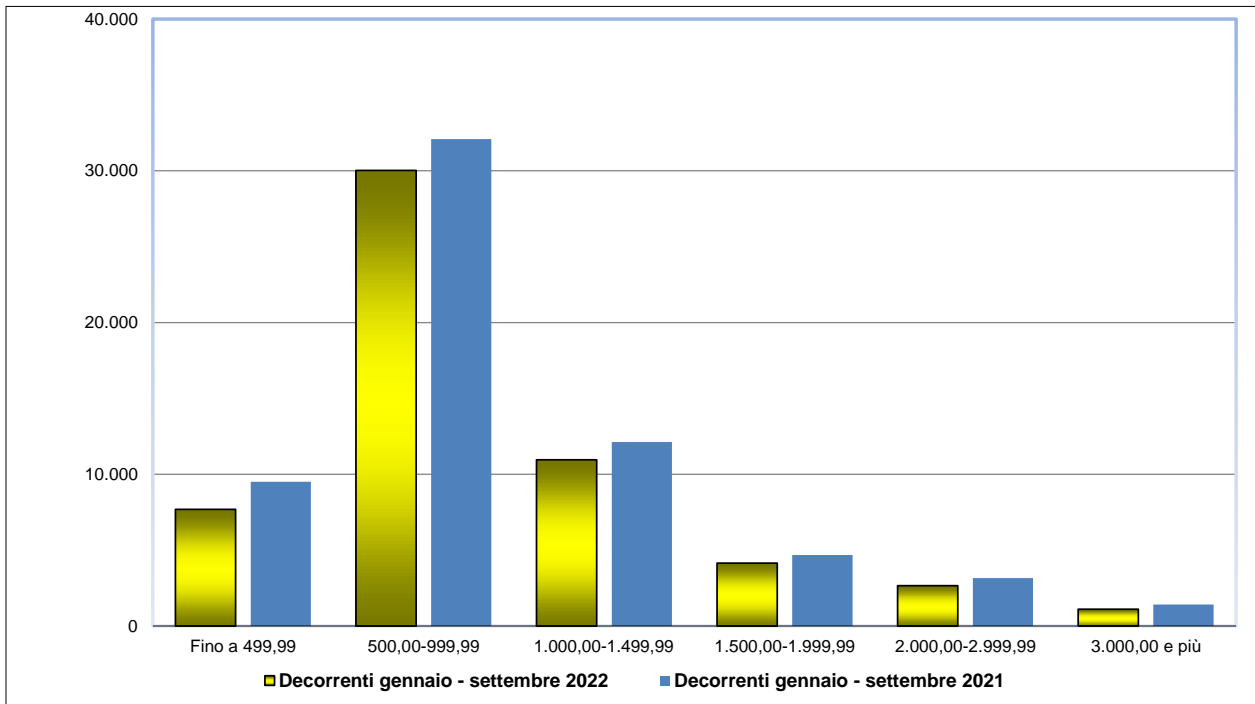
Rilevazione al 02/10/2022

<i>Classi di importo mensile alla decorrenza in euro</i>	<i>Vecchiaia</i>	<i>Anticipate</i>	<i>Invalità</i>	<i>Superstiti</i>	<i>Totale</i>
Decorrenti ANNO 2020					
Fino a 499,99	3.227	205	1.494	7.527	12.453
500,00-999,99	17.525	8.465	3.016	13.577	42.583
1.000,00-1.499,99	5.190	8.849	528	1.583	16.150
1.500,00-1.999,99	1.514	4.088	99	438	6.139
2.000,00-2.999,99	1.023	2.925	35	135	4.118
3.000,00 e più	341	1.489	8	20	1.858
<i>Totale</i>	28.820	26.021	5.180	23.280	83.301
<i>di cui: Decorrenti gennaio - settembre 2021</i>					
Fino a 499,99	2.382	151	1.094	5.879	9.506
500,00-999,99	13.235	6.095	2.225	10.535	32.090
1.000,00-1.499,99	3.917	6.598	387	1.218	12.120
1.500,00-1.999,99	1.176	3.074	81	353	4.684
2.000,00-2.999,99	767	2.254	30	103	3.154
3.000,00 e più	263	1.130	6	17	1.416
<i>Totale</i>	21.740	19.302	3.823	18.105	62.970
Decorrenti gennaio - settembre 2022					
Fino a 499,99	1.911	130	844	4.802	7.687
500,00-999,99	12.657	6.318	1.902	9.147	30.024
1.000,00-1.499,99	3.718	5.761	358	1.117	10.954
1.500,00-1.999,99	1.158	2.616	71	299	4.144
2.000,00-2.999,99	689	1.837	27	104	2.657
3.000,00 e più	257	832	5	12	1.106
<i>Totale</i>	20.390	17.494	3.207	15.481	56.572

COMMERCianti

Distribuzione delle pensioni liquidate per classe di importo mensile alla decorrenza in euro

Rilevazione al 02/10/2022



Numero di pensioni liquidate per categoria, anno di decorrenza e regime di liquidazione

Rilevazione al 02/10/2022

<i>Regime (*)</i>	<i>Vecchiaia</i>	<i>Anticipate</i>	<i>Invalità</i>	<i>Superstiti</i>	<i>Totale</i>
Decorrenti ANNO 2021					
Retributivo/Misto Contributivo	27.778 1.042	23.405 2.616	4.385 795	22.832 448	78.400 4.901
Totale	28.820	26.021	5.180	23.280	83.301
<i>di cui: Decorrenti gennaio - settembre 2021</i>					
Retributivo/Misto Contributivo	20.947 793	17.421 1.881	3.249 574	17.767 338	59.384 3.586
Totale	21.740	19.302	3.823	18.105	62.970
Decorrenti gennaio - settembre 2022					
Retributivo/Misto Contributivo	19.609 781	15.069 2.425	2.736 471	15.174 307	52.588 3.984
Totale	20.390	17.494	3.207	15.481	56.572

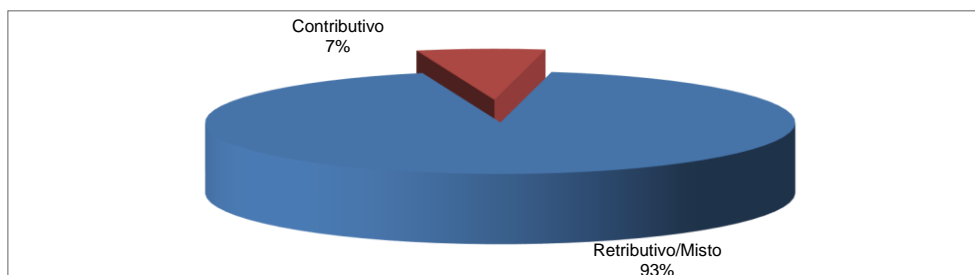
(*) Il regime si riferisce al metodo di calcolo della pensione: nel sistema contributivo sono comprese quindi sia le pensioni liquidate in regime contributivo puro (cioè di coloro che hanno la prima contribuzione accreditata dopo il 31 dicembre 1995 - art. 1, c.6 della legge 335/1995), sia quelle relative a coloro che pur essendo nel regime misto hanno esercitato la facoltà di opzione per il sistema contributivo (art. 1, c. 23 della legge 335/1995), oltre a quelle delle lavoratrici che hanno esercitato la cosiddetta opzione-donna (art. 1, c. 9 della legge 243/2004).

COMMERCianti

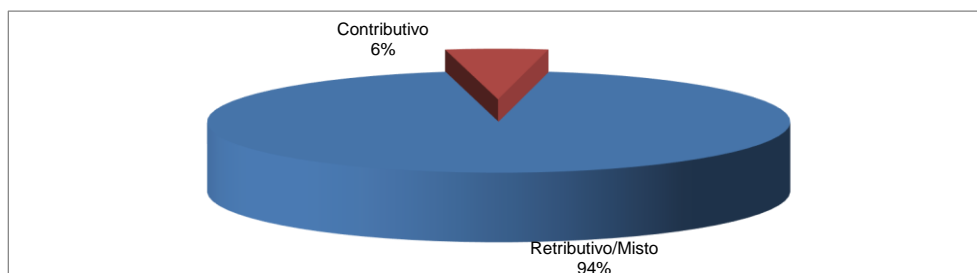
Distribuzione percentuale delle pensioni liquidate per regime di liquidazione

Rilevazione al 02/10/2022

Decorrenti gennaio - settembre 2022



Decorrenti gennaio - settembre 2021



PARASUBORDINATI

NOTA BENE:

Con la legge 335/95 è stata istituita presso l'INPS una nuova forma di previdenza obbligatoria destinata a tutelare le figure professionali emergenti e in costante crescita nel mercato del lavoro, prive di appositi Albi, oppure quelle attività che la giurisprudenza definisce atipiche, quali le collaborazioni coordinate e continuative, nonché gli incaricati alla vendita a domicilio.

Gli iscritti alla gestione separata dei lavoratori autonomi, hanno diritto alla pensione di vecchiaia, pensione di inabilità, assegno di invalidità, pensione ai superstiti, secondo le disposizioni previste per la gestione previdenziale degli esercenti attività commerciali di cui alla Legge 233/90.

Distribuzione delle pensioni liquidate per trimestre di decorrenza e categoria (*)

Rilevazione al 02/10/2022

(numeri in unità - importi medi mensili alla decorrenza in unità di euro)

Trimestre di decorrenza	Vecchiaia		Anticipate		Invalidità		Superstiti		Totale	
	Numero	Importo medio	Numero	Importo medio	Numero	Importo medio	Numero	Importo medio	Numero	Importo medio
<u>ANNO 2021</u>										
I° trimestre	7.367	358	-	-	106	339	2.578	109	10.051	294
II° trimestre	7.891	363	-	-	149	274	2.558	112	10.598	301
III° trimestre	6.898	372	-	-	111	309	1.990	109	8.999	313
IV° trimestre	8.007	360	-	-	148	322	2.129	101	10.284	306
Totale	30.163	363	-	-	514	309	9.255	108	39.932	303
<u>ANNO 2022</u>										
I° trimestre	7.433	399	-	-	119	313	2.417	107	9.969	327
II° trimestre	8.025	358	-	-	137	321	2.077	114	10.239	308
III° trimestre	6.506	355	-	-	69	183	1.610	112	8.185	306
IV° trimestre	-	-	-	-	-	-	-	-	-	-
Totale	21.964	371	-	-	325	289	6.104	110	28.393	314

(*)Nei dati esposti sono compresi i trattamenti liquidati in regime di salvaguardia

Numero di pensioni liquidate per categoria, anno di decorrenza e sesso

Rilevazione al 02/10/2022

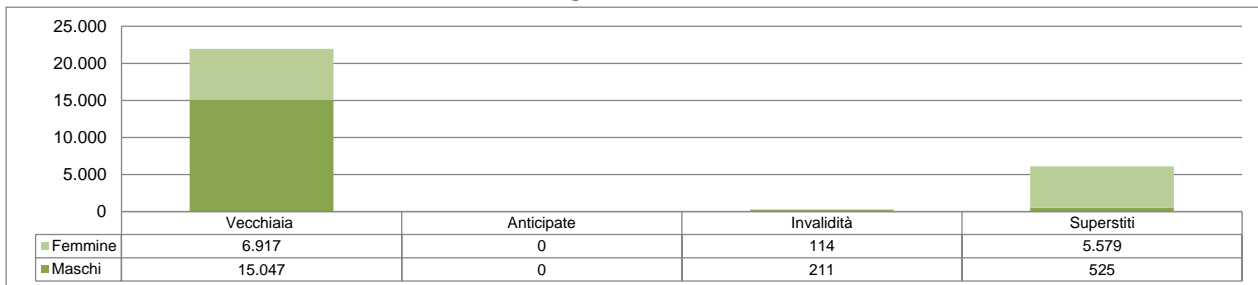
Sesso	Vecchiaia	Anticipate	Invalità	Superstiti	Totale
Decorrenti ANNO 2021					
Maschi	21.170	0	327	783	22.280
Femmine	8.993	0	187	8.472	17.652
Totale	30.163	0	514	9.255	39.932
<i>di cui: Decorrenti gennaio - settembre 2021</i>					
Maschi	15.529	0	235	607	16.371
Femmine	6.627	0	131	6.519	13.277
Totale	22.156	0	366	7.126	29.648
Decorrenti gennaio - settembre 2022					
Maschi	15.047	0	211	525	15.783
Femmine	6.917	0	114	5.579	12.610
Totale	21.964	0	325	6.104	28.393

PARASUBORDINATI

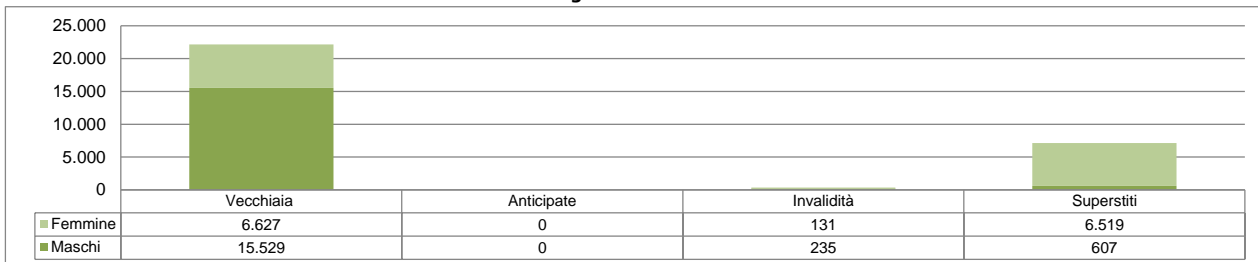
Distribuzione percentuale delle pensioni liquidate per sesso e categoria

Rilevazione al 02/10/2022

Decorrenti gennaio - settembre 2022



Decorrenti gennaio - settembre 2021



Età media alla decorrenza delle pensioni liquidate per categoria, anno di decorrenza e sesso

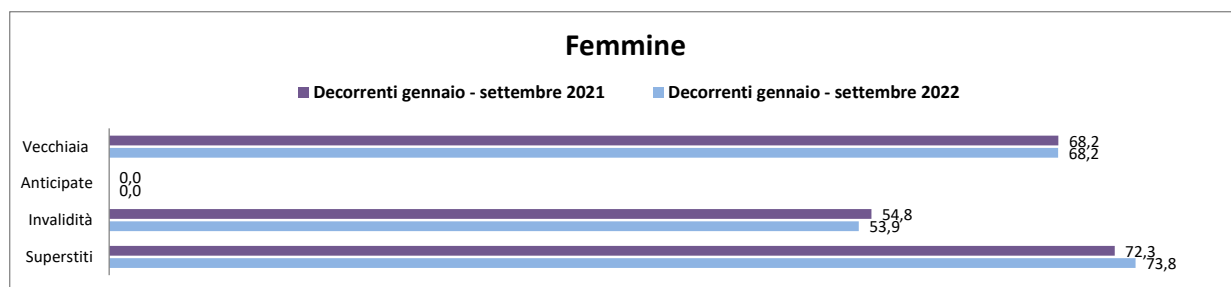

Rilevazione al 02/10/2022
(età in anni compiuti)

Sesso	Vecchiaia	Anticipate	Invalità	Superstiti	Totale
Decorrenti ANNO 2021					
Maschi	68,4	0,0	55,9	71,0	68,3
Femmine	68,2	0,0	54,4	72,5	70,1
Totale	68,4	0,0	55,4	72,3	69,1
<i>di cui: Decorrenti gennaio - settembre 2021</i>					
Maschi	68,4	0,0	55,6	71,3	68,3
Femmine	68,2	0,0	54,8	72,3	70,1
Totale	68,4	0,0	55,3	72,2	69,1
Decorrenti gennaio - settembre 2022					
Maschi	68,4	0,0	57,1	72,6	68,4
Femmine	68,2	0,0	53,9	73,8	70,5
Totale	68,4	0,0	56,0	73,7	69,4

PARASUBORDINATI

Età media alla decorrenza delle pensioni liquidate per sesso

Rilevazione al 02/10/2022



Numero di pensioni liquidate per categoria, anno di decorrenza ed area geografica

Rilevazione al 02/10/2022

<i>Aree Geografiche</i> (*)	<i>Vecchiaia</i>	<i>Anticipate</i>	<i>Invalità</i>	<i>Superstiti</i>	<i>Totale</i>
Decorrenti ANNO 2021					
Nord - Ovest	10.717	0	102	3.491	14.310
Nord - Est	8.971	0	165	2.744	11.880
Centro	6.659	0	175	2.096	8.930
Sud ed Isole	3.816	0	72	924	4.812
<i>Totale</i>	30.163	0	514	9.255	39.932
<i>di cui: Decorrenti gennaio - settembre 2021</i>					
Nord - Ovest	7.895	0	80	2.698	10.673
Nord - Est	6.660	0	117	2.093	8.870
Centro	4.873	0	118	1.633	6.624
Sud ed Isole	2.728	0	51	702	3.481
<i>Totale</i>	22.156	0	366	7.126	29.648
Decorrenti gennaio - settembre 2022					
Nord - Ovest	7.888	0	52	2.310	10.250
Nord - Est	6.406	0	107	1.785	8.298
Centro	5.021	0	125	1.409	6.555
Sud ed Isole	2.649	0	41	600	3.290
<i>Totale</i>	21.964	0	325	6.104	28.393

(*) L'area Nord- Ovest comprende: Piemonte, Valle d'Aosta, Lombardia e Liguria.

L'area Nord- Est comprende: Trentino-Alto Adige, Veneto, Friuli-Venezia Giulia e Emilia-Romagna.

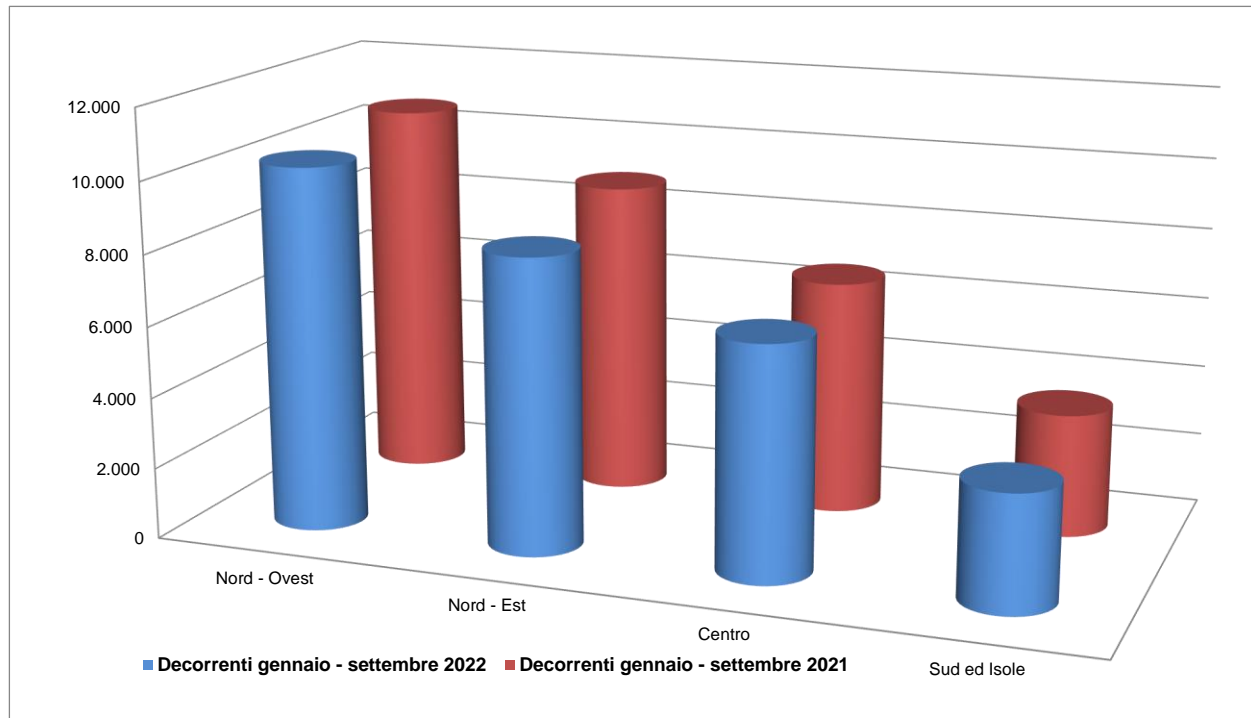
L'area Centro comprende: Toscana, Umbria, Marche e Lazio.

L'area Sud ed Isole comprende: Abruzzo, Molise, Campania, Puglia, Basilicata, Calabria, Sicilia e Sardegna.

PARASUBORDINATI

Distribuzione delle pensioni liquidate per ripartizione territoriale

Rilevazione al 02/10/2022



Numero di pensioni liquidate per categoria, anno di decorrenza e classe d'età

Rilevazione al 02/10/2022

Classi di età (*)	Vecchiaia	Anticipate	Invalità	Superstiti	Totale
Decorrenti ANNO 2021					
fino a 54	0	0	220	545	765
55-59	2	0	133	373	508
60-64	1.879	0	133	665	2.677
65-67	19.961	0	26	712	20.699
68 e oltre	8.321	0	2	6.960	15.283
Totale	30.163	0	514	9.255	39.932
Età media alla dec.	68,4	0,0	55,4	72,3	69,1
<i>di cui: Decorrenti gennaio - settembre 2021</i>					
fino a 54	0	0	154	418	572
55-59	0	0	102	287	389
60-64	1.375	0	96	524	1.995
65-67	14.687	0	13	565	15.265
68 e oltre	6.094	0	1	5.332	11.427
Totale	22.156	0	366	7.126	29.648
Età media alla dec.	68,4	0,0	55,3	72,2	69,1
Decorrenti gennaio - settembre 2022					
fino a 54	0	0	127	279	406
55-59	5	0	80	200	285
60-64	1.444	0	98	346	1.888
65-67	14.451	0	20	432	14.903
68 e oltre	6.064	0	0	4.847	10.911
Totale	21.964	0	325	6.104	28.393
Età media alla dec.	68,4	0,0	56,0	73,7	69,4

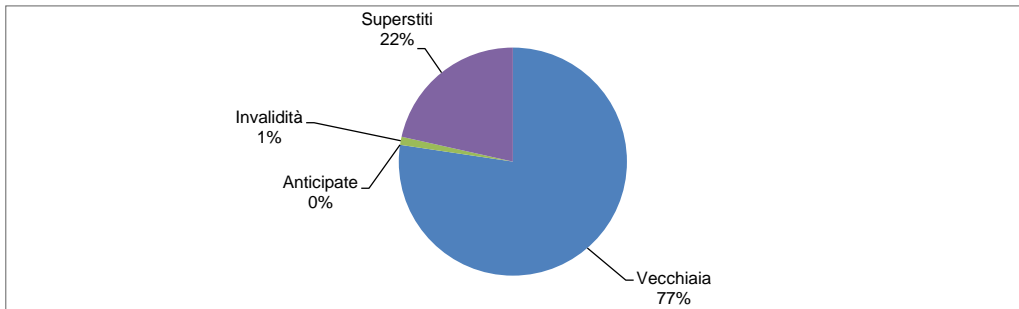
(*) Età in anni compiuti alla decorrenza

PARASUBORDINATI

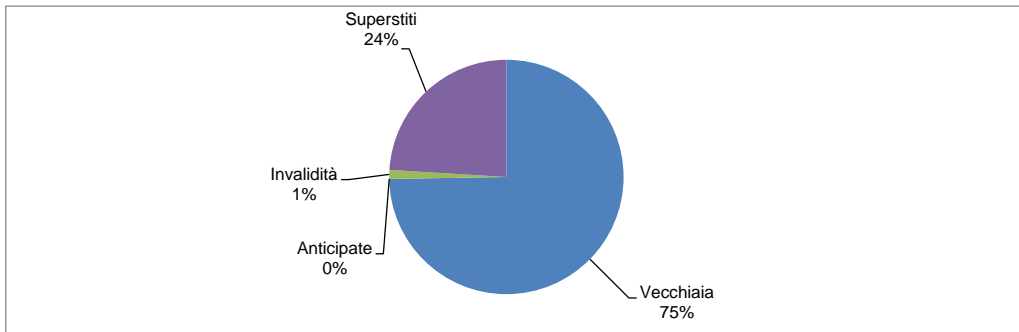
Distribuzione percentuale delle pensioni liquidate per categoria

Rilevazione al 02/10/2022

Decorrenti gennaio - settembre 2022



Decorrenti gennaio - settembre 2021



Numero di pensioni liquidate per categoria, anno di decorrenza e classe d'importo - **MASCHI**

Rilevazione al 02/10/2022

<i>Classi di importo mensile alla decorrenza in euro</i>	<i>Vecchiaia</i>	<i>Anticipate</i>	<i>Invalità</i>	<i>Superstiti</i>	<i>Totale</i>
Decorrenti ANNO 2021					
Fino a 499,99	16.828	0	245	766	17.839
500,00-999,99	1.402	0	60	14	1.476
1.000,00-1.499,99	953	0	16	3	972
1.500,00-1.999,99	831	0	4	0	835
2.000,00-2.999,99	811	0	2	0	813
3.000,00 e più	345	0	0	0	345
<i>Totale</i>	21.170	0	327	783	22.280
<i>di cui: Decorrenti gennaio - settembre 2021</i>					
Fino a 499,99	12.322	0	182	593	13.097
500,00-999,99	1.034	0	38	12	1.084
1.000,00-1.499,99	712	0	11	2	725
1.500,00-1.999,99	613	0	3	0	616
2.000,00-2.999,99	596	0	1	0	597
3.000,00 e più	252	0	0	0	252
<i>Totale</i>	15.529	0	235	607	16.371
Decorrenti gennaio - settembre 2022					
Fino a 499,99	11.964	0	165	513	12.642
500,00-999,99	931	0	39	10	980
1.000,00-1.499,99	674	0	6	1	681
1.500,00-1.999,99	599	0	1	1	601
2.000,00-2.999,99	589	0	0	0	589
3.000,00 e più	290	0	0	0	290
<i>Totale</i>	15.047	0	211	525	15.783

Numero di pensioni liquidate per categoria, anno di decorrenza e classe d'importo - **FEMMINE**

Rilevazione al 02/10/2022

<i>Classi di importo mensile alla decorrenza in euro</i>	<i>Vecchiaia</i>	<i>Anticipate</i>	<i>Invalità</i>	<i>Superstiti</i>	<i>Totale</i>
Decorrenti ANNO 2021					
Fino a 499,99	7.772	0	153	8.033	15.958
500,00-999,99	473	0	30	347	850
1.000,00-1.499,99	383	0	4	76	463
1.500,00-1.999,99	214	0	0	11	225
2.000,00-2.999,99	120	0	0	3	123
3.000,00 e più	31	0	0	2	33
<i>Totale</i>	8.993	0	187	8.472	17.652
<i>di cui: Decorrenti gennaio - settembre 2021</i>					
Fino a 499,99	5.732	0	105	6.165	12.002
500,00-999,99	345	0	23	283	651
1.000,00-1.499,99	289	0	3	58	350
1.500,00-1.999,99	152	0	0	9	161
2.000,00-2.999,99	86	0	0	2	88
3.000,00 e più	23	0	0	2	25
<i>Totale</i>	6.627	0	131	6.519	13.277
Decorrenti gennaio - settembre 2022					
Fino a 499,99	5.937	0	97	5.283	11.317
500,00-999,99	376	0	13	243	632
1.000,00-1.499,99	290	0	2	46	338
1.500,00-1.999,99	168	0	1	4	173
2.000,00-2.999,99	117	0	0	2	119
3.000,00 e più	29	0	1	1	31
<i>Totale</i>	6.917	0	114	5.579	12.610

Numero di pensioni liquidate per categoria, anno di decorrenza e classe d'importo

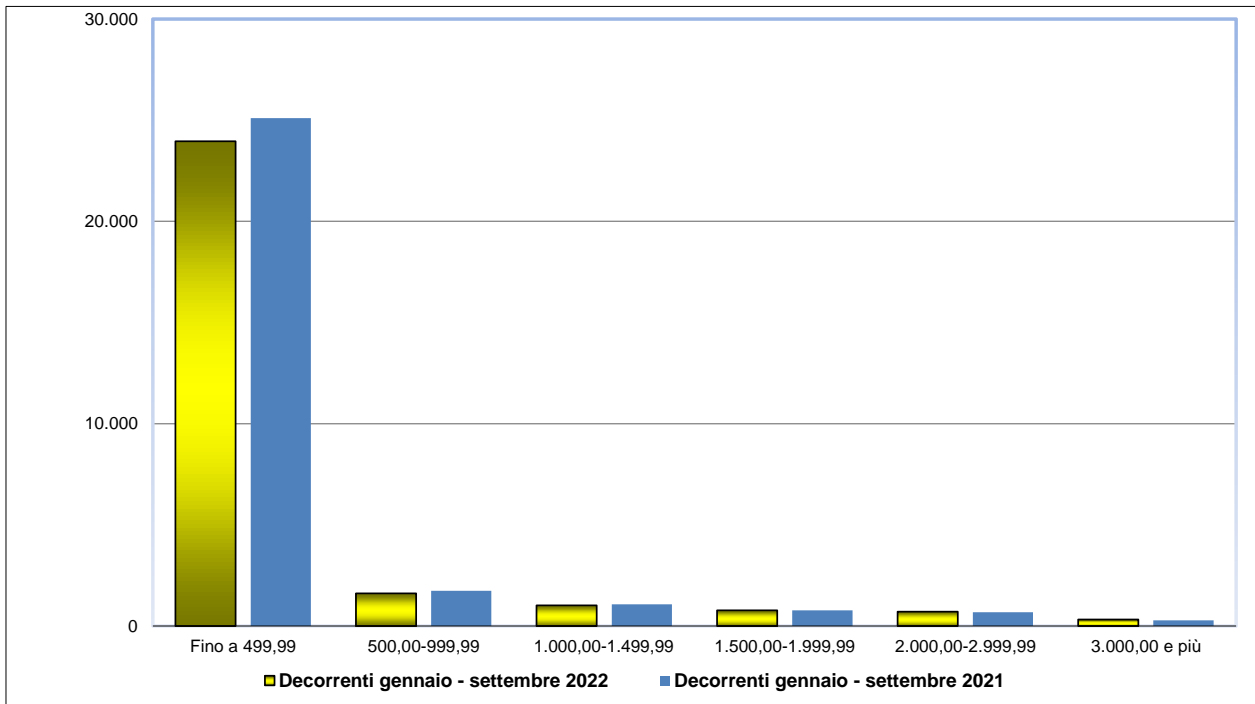
Rilevazione al 02/10/2022

<i>Classi di importo mensile alla decorrenza in euro</i>	<i>Vecchiaia</i>	<i>Anticipate</i>	<i>Invalità</i>	<i>Superstiti</i>	<i>Totale</i>
Decorrenti ANNO 2021					
Fino a 499,99	24.600	0	398	8.799	33.797
500,00-999,99	1.875	0	90	361	2.326
1.000,00-1.499,99	1.336	0	20	79	1.435
1.500,00-1.999,99	1.045	0	4	11	1.060
2.000,00-2.999,99	931	0	2	3	936
3.000,00 e più	376	0	0	2	378
<i>Totale</i>	30.163	0	514	9.255	39.932
<i>di cui: Decorrenti gennaio - settembre 2021</i>					
Fino a 499,99	18.054	0	287	6.758	25.099
500,00-999,99	1.379	0	61	295	1.735
1.000,00-1.499,99	1.001	0	14	60	1.075
1.500,00-1.999,99	765	0	3	9	777
2.000,00-2.999,99	682	0	1	2	685
3.000,00 e più	275	0	0	2	277
<i>Totale</i>	22.156	0	366	7.126	29.648
Decorrenti gennaio - settembre 2022					
Fino a 499,99	17.901	0	262	5.796	23.959
500,00-999,99	1.307	0	52	253	1.612
1.000,00-1.499,99	964	0	8	47	1.019
1.500,00-1.999,99	767	0	2	5	774
2.000,00-2.999,99	706	0	0	2	708
3.000,00 e più	319	0	1	1	321
<i>Totale</i>	21.964	0	325	6.104	28.393

PARASUBORDINATI

Distribuzione delle pensioni liquidate per classe di importo mensile alla decorrenza in euro

Rilevazione al 02/10/2022



Numero di pensioni liquidate per categoria, anno di decorrenza e regime di liquidazione

Rilevazione al 02/10/2022

<i>Regime (*)</i>	<i>Vecchiaia</i>	<i>Anticipate</i>	<i>Invalità</i>	<i>Superstiti</i>	<i>Totale</i>
Decorrenti ANNO 2021					
Retributivo/Misto Contributivo	0 30.163	0 0	0 514	0 9.255	0 39.932
Totale	30.163	0	514	9.255	39.932
<i>di cui: Decorrenti gennaio - settembre 2021</i>					
Retributivo/Misto Contributivo	0 22.156	0 0	0 366	0 7.126	0 29.648
Totale	22.156	0	366	7.126	29.648
Decorrenti gennaio - settembre 2022					
Retributivo/Misto Contributivo	0 21.964	0 0	0 325	0 6.104	0 28.393
Totale	21.964	0	325	6.104	28.393

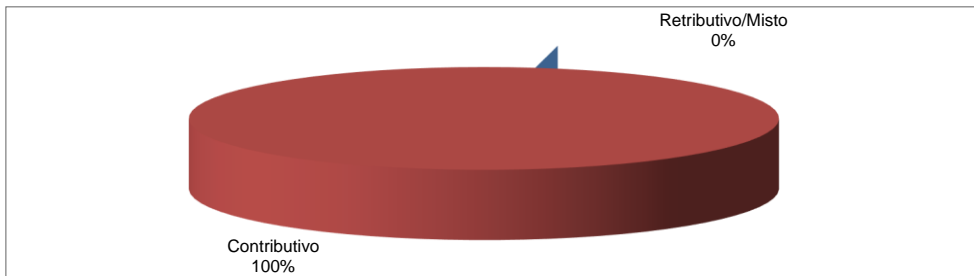
(*) Il regime si riferisce al metodo di calcolo della pensione: nel sistema contributivo sono comprese quindi sia le pensioni liquidate in regime contributivo puro (cioè di coloro che hanno la prima contribuzione accreditata dopo il 31 dicembre 1995 - art. 1, c.6 della legge 335/1995), sia quelle relative a coloro che pur essendo nel regime misto hanno esercitato la facoltà di opzione per il sistema contributivo (art. 1, c. 23 della legge 335/1995), oltre a quelle delle lavoratrici che hanno esercitato la cosiddetta opzione-donna (art. 1, c. 9 della legge 243/2004).

PARASUBORDINATI

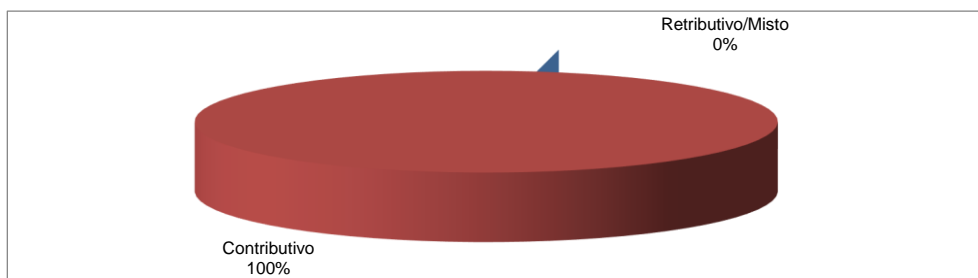
Distribuzione percentuale delle pensioni liquidate per regime di liquidazione

Rilevazione al 02/10/2022

Decorrenti gennaio - settembre 2022



Decorrenti gennaio - settembre 2021



GESTIONE DIPENDENTI PUBBLICI

NOTA BENE:

Alla Gestione Dipendenti Pubblici⁽¹⁾ sono iscritti ai fini del trattamento pensionistico, i dipendenti pubblici. Essa comprende le seguenti casse:

CTPS (Cassa Trattamenti Pensionistici Statali) alla quale sono iscritti i dipendenti delle amministrazioni statali, compresi i dipendenti civili e militari dello Stato, secondo i seguenti comparti di contrattazione: Aziende Autonome, Forze di Polizia, Magistrati, Militari, Ministeri, Scuola e Università.

CPDEL (Cassa Pensioni Dipendenti Enti Locali), alla quale sono obbligatoriamente iscritti in via esclusiva i dipendenti di comuni, province e regioni (escluso la Sicilia); il personale non medico di ASL e aziende ospedaliere; i dipendenti di aziende municipalizzate e di alcuni Enti del comparto Parastato.

CPUG (Cassa Pensioni Ufficiali Giudiziari) coadiutori alla quale sono iscritti ufficiali giudiziari, aiutanti ufficiali giudiziari e coadiutori.

CPI (Cassa Pensioni Insegnanti) alla quale sono obbligatoriamente iscritti insegnanti di asili d'infanzia comunali o eretti in enti morali e insegnanti di scuole elementari parificate.

CPS (Cassa Pensioni Sanitari) alla quale sono obbligatoriamente iscritti i medici dipendenti dal Servizio Sanitario Nazionale: i medici chirurgici e veterinari dipendenti da comune, province e istituzioni pubbliche di assistenza e beneficenza.

(1) Gestione in cui, dal 1° gennaio 2012, è confluito l'Inpdap soppresso a seguito del decreto legge 6 dicembre 2011, n. 201 (cosiddetto Salva Italia), convertito con la legge 24 dicembre 2011, n. 214.

Distribuzione delle pensioni liquidate per trimestre di decorrenza e categoria (*)

Rilevazione al 02/10/2022

(numeri in unità - importi medi mensili alla decorrenza in unità di euro)

Trimestre di decorrenza	Vecchiaia		Anticipate		Invalidità		Superstiti		Totale	
	Numero	Importo medio	Numero	Importo medio	Numero	Importo medio	Numero	Importo medio	Numero	Importo medio
<u>ANNO 2021</u>										
I° trimestre	4.070	2.449	15.915	2.448	1.252	1.894	11.750	1.134	32.987	1.959
II° trimestre	3.975	2.435	13.291	2.413	1.289	1.854	11.075	1.130	29.630	1.912
III° trimestre	15.515	1.979	45.398	2.249	1.040	1.873	9.372	1.134	71.325	2.038
IV° trimestre	4.173	2.730	16.810	2.515	1.239	1.813	9.447	1.124	31.669	2.101
Totale	27.733	2.227	91.414	2.356	4.820	1.858	41.644	1.131	165.611	2.012
<u>ANNO 2022</u>										
I° trimestre	3.901	2.496	16.701	2.376	903	1.849	10.754	1.153	32.259	1.968
II° trimestre	3.360	2.441	13.224	2.352	611	1.871	8.433	1.144	25.628	1.955
III° trimestre	12.852	1.826	24.801	2.180	157	2.154	3.865	1.157	41.675	1.976
IV° trimestre	-	-	-	-	-	-	-	-	-	-
Totale	20.113	2.059	54.726	2.282	1.671	1.886	23.052	1.151	99.562	1.968

Numero di pensioni liquidate per categoria, anno di decorrenza e sesso

Rilevazione al 02/10/2022

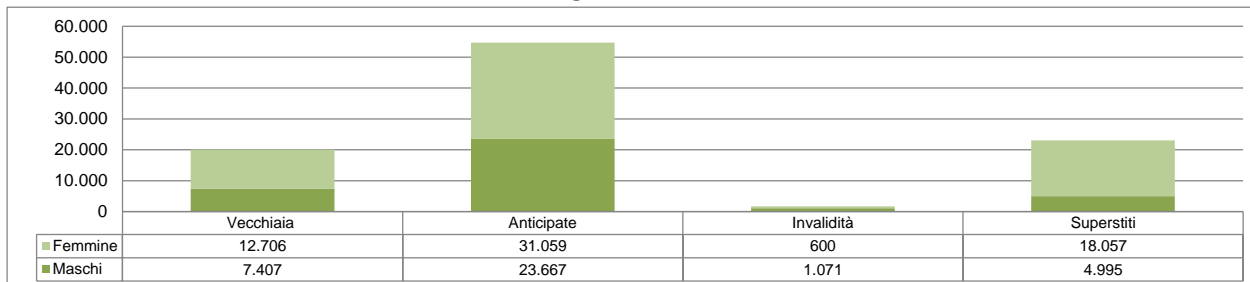
Sesso	Vecchiaia	Anticipate	Invalità	Superstiti	Totale
Decorrenti ANNO 2021					
Maschi	11.244	37.877	2.811	9.856	61.788
Femmine	16.489	53.537	2.009	31.788	103.823
Totale	27.733	91.414	4.820	41.644	165.611
<i>di cui: Decorrenti gennaio - settembre 2021</i>					
Maschi	8.955	29.724	2.105	7.539	48.323
Femmine	14.605	44.880	1.476	24.658	85.619
Totale	23.560	74.604	3.581	32.197	133.942
Decorrenti gennaio - settembre 2022					
Maschi	7.407	23.667	1.071	4.995	37.140
Femmine	12.706	31.059	600	18.057	62.422
Totale	20.113	54.726	1.671	23.052	99.562

GESTIONE DIPENDENTI PUBBLICI

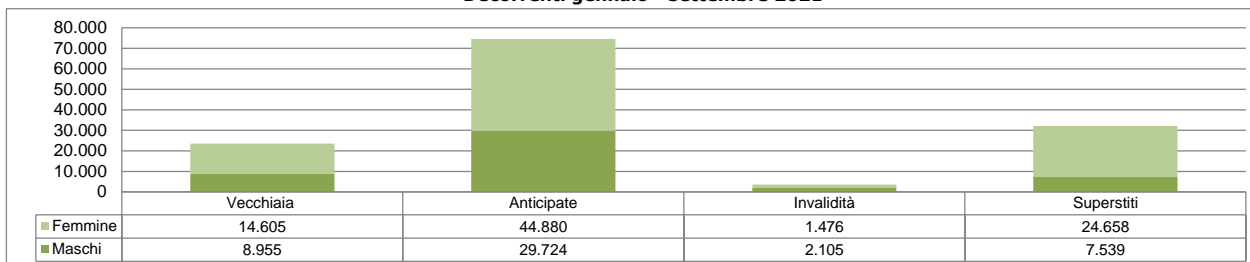
Distribuzione percentuale delle pensioni liquidate per sesso e categoria

Rilevazione al 02/10/2022

Decorrenti gennaio - settembre 2022



Decorrenti gennaio - settembre 2021



Età media alla decorrenza delle pensioni liquidate per categoria, anno di decorrenza e sesso

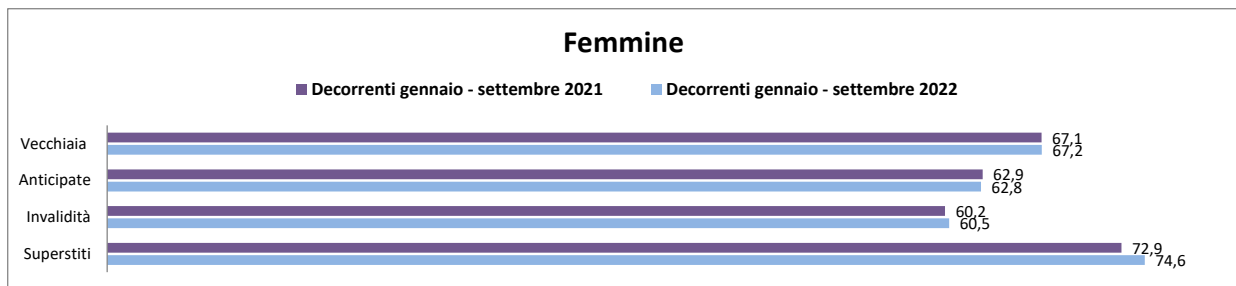
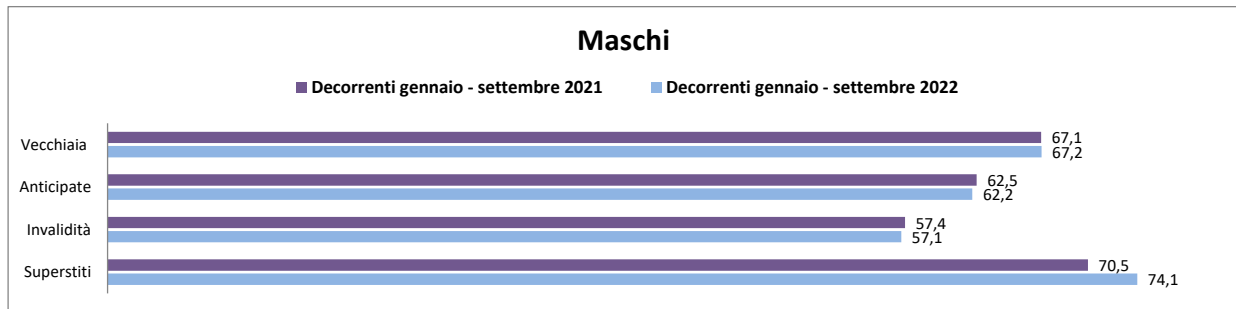
Rilevazione al 02/10/2022
(età in anni compiuti)

Sesso	Vecchiaia	Anticipate	Invalità	Superstiti	Totale
Decorrenti ANNO 2021					
Maschi	67,2	62,4	57,3	70,7	64,4
Femmine	67,1	62,8	60,0	72,9	66,5
Totale	67,2	62,6	58,4	72,4	65,7
<i>di cui: Decorrenti gennaio - settembre 2021</i>					
Maschi	67,1	62,5	57,4	70,5	64,4
Femmine	67,1	62,9	60,2	72,9	66,5
Totale	67,1	62,7	58,5	72,3	65,7
Decorrenti gennaio - settembre 2022					
Maschi	67,2	62,2	57,1	74,1	64,6
Femmine	67,2	62,8	60,5	74,6	67,1
Totale	67,2	62,5	58,3	74,5	66,2

GESTIONE DIPENDENTI PUBBLICI

Età media alla decorrenza delle pensioni liquidate per sesso

Rilevazione al 02/10/2022



Numero di pensioni liquidate per categoria, anno di decorrenza ed area geografica

Rilevazione al 02/10/2022

Aree Geografiche (*)	Vecchiaia	Anticipate	Invalità	Superstiti	Totale
Decorrenti ANNO 2021					
Nord - Ovest	3.952	22.973	831	7.496	35.252
Nord - Est	2.929	19.644	579	7.159	30.311
Centro	6.166	18.353	1.106	9.911	35.536
Sud ed Isole	14.686	30.444	2.304	17.078	64.512
Totale	27.733	91.414	4.820	41.644	165.611
<i>di cui: Decorrenti gennaio - settembre 2021</i>					
Nord - Ovest	3.343	18.735	625	5.786	28.489
Nord - Est	2.415	15.657	431	5.570	24.073
Centro	5.150	14.779	846	7.691	28.466
Sud ed Isole	12.652	25.433	1.679	13.150	52.914
Totale	23.560	74.604	3.581	32.197	133.942
Decorrenti gennaio - settembre 2022					
Nord - Ovest	2.591	13.507	260	3.955	20.313
Nord - Est	2.271	12.315	239	4.129	18.954
Centro	4.458	10.985	340	5.359	21.142
Sud ed Isole	10.793	17.919	832	9.609	39.153
Totale	20.113	54.726	1.671	23.052	99.562

(*) L'area Nord- Ovest comprende: Piemonte, Valle d'Aosta, Lombardia e Liguria.

L'area Nord- Est comprende: Trentino-Alto Adige, Veneto, Friuli-Venezia Giulia e Emilia-Romagna.

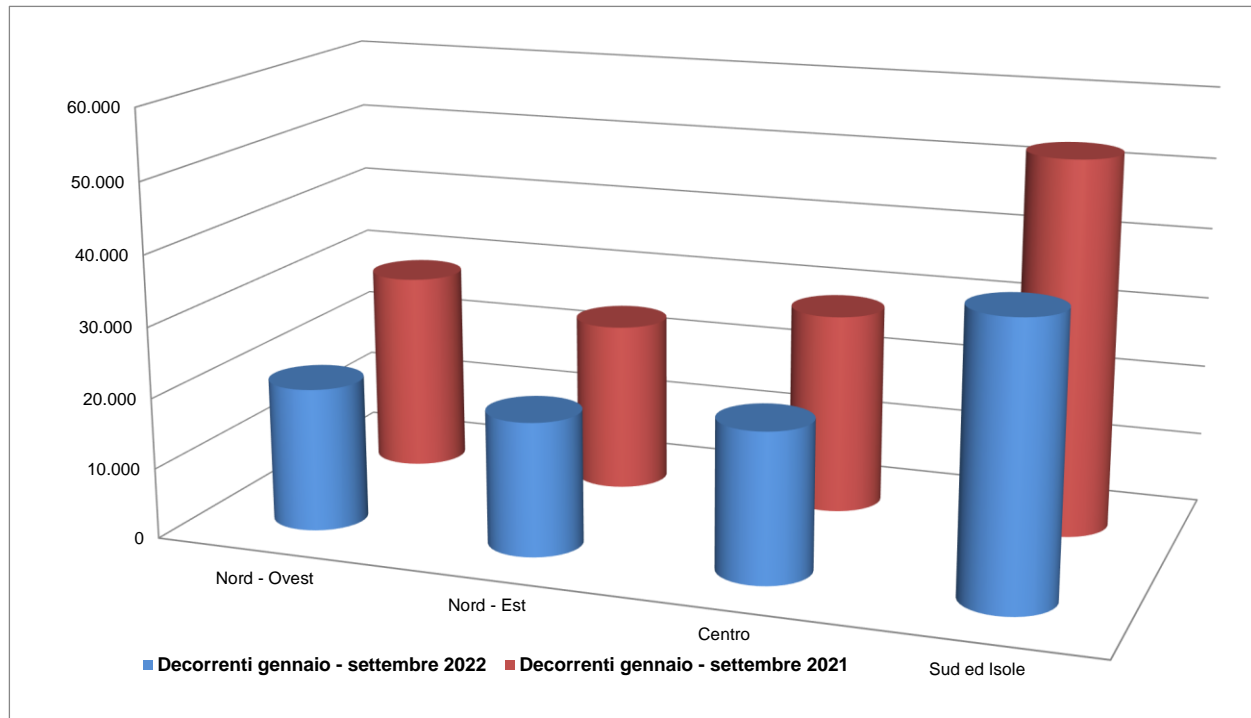
L'area Centro comprende: Toscana, Umbria, Marche e Lazio.

L'area Sud ed Isole comprende: Abruzzo, Molise, Campania, Puglia, Basilicata, Calabria, Sicilia e Sardegna.

GESTIONE DIPENDENTI PUBBLICI

Distribuzione delle pensioni liquidate per ripartizione territoriale

Rilevazione al 02/10/2022



Numero di pensioni liquidate per categoria, anno di decorrenza e classe d'età

Rilevazione al 02/10/2022

Classi di età (*)	Vecchiaia	Anticipate	Invalità	Superstiti	Totale
Decorrenti ANNO 2021					
fino a 54	0	288	1.007	3.235	4.530
55-59	0	8.010	1.653	1.738	11.401
60-64	205	62.046	1.587	3.005	66.843
65-67	23.898	20.318	559	2.615	47.390
68 e oltre	3.630	752	14	31.051	35.447
Totale	27.733	91.414	4.820	41.644	165.611
Età media alla dec.	67,2	62,6	58,4	72,4	65,7
<i>di cui: Decorrenti gennaio - settembre 2021</i>					
fino a 54	0	194	719	2.555	3.468
55-59	0	5.738	1.213	1.368	8.319
60-64	169	50.610	1.207	2.329	54.315
65-67	20.253	17.762	432	2.036	40.483
68 e oltre	3.138	300	10	23.909	27.357
Totale	23.560	74.604	3.581	32.197	133.942
Età media alla dec.	67,1	62,7	58,5	72,3	65,7
Decorrenti gennaio - settembre 2022					
fino a 54	0	158	337	1.132	1.627
55-59	0	5.213	661	767	6.641
60-64	137	36.553	469	1.476	38.635
65-67	16.838	12.487	194	1.379	30.898
68 e oltre	3.138	315	10	18.298	21.761
Totale	20.113	54.726	1.671	23.052	99.562
Età media alla dec.	67,2	62,5	58,3	74,5	66,2

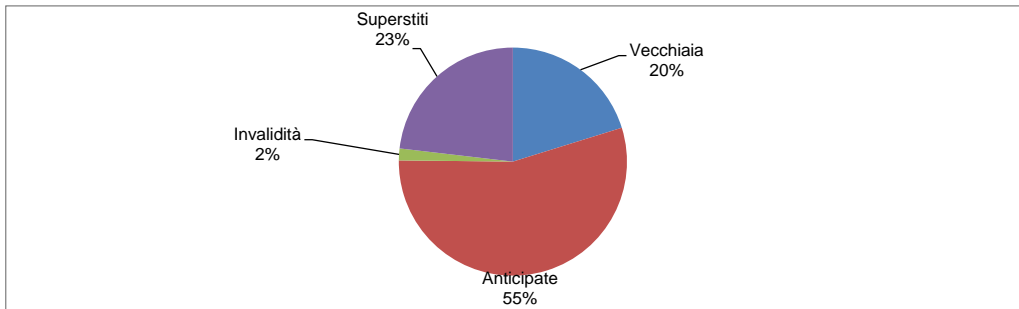
(*) Età in anni compiuti alla decorrenza

GESTIONE DIPENDENTI PUBBLICI

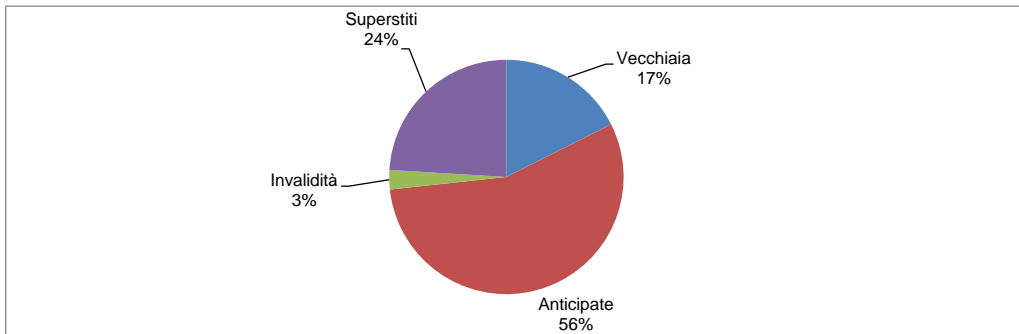
Distribuzione percentuale delle pensioni liquidate per categoria

Rilevazione al 02/10/2022

Decorrenti gennaio - settembre 2022



Decorrenti gennaio - settembre 2021



Numero di pensioni liquidate per categoria, anno di decorrenza e classe d'importo - **MASCHI**

Rilevazione al 02/10/2022

<i>Classi di importo mensile alla decorrenza in euro</i>	<i>Vecchiaia</i>	<i>Anticipate</i>	<i>Invalità</i>	<i>Superstiti</i>	<i>Totale</i>
Decorrenti ANNO 2021					
Fino a 499,99	32	4	27	2.640	2.703
500,00-999,99	347	47	158	5.376	5.928
1.000,00-1.499,99	1.661	1.821	524	1.514	5.520
1.500,00-1.999,99	3.236	10.171	794	210	14.411
2.000,00-2.999,99	3.653	18.131	1.044	77	22.905
3.000,00 e più	2.315	7.703	264	39	10.321
Totale	11.244	37.877	2.811	9.856	61.788
<i>di cui: Decorrenti gennaio - settembre 2021</i>					
Fino a 499,99	23	2	19	2.005	2.049
500,00-999,99	318	39	120	4.103	4.580
1.000,00-1.499,99	1.385	1.521	391	1.179	4.476
1.500,00-1.999,99	2.599	7.994	574	164	11.331
2.000,00-2.999,99	3.054	14.681	792	55	18.582
3.000,00 e più	1.576	5.487	209	33	7.305
Totale	8.955	29.724	2.105	7.539	48.323
Decorrenti gennaio - settembre 2022					
Fino a 499,99	19	35	11	1.186	1.251
500,00-999,99	250	100	65	2.778	3.193
1.000,00-1.499,99	1.371	1.330	179	877	3.757
1.500,00-1.999,99	2.216	6.402	286	109	9.013
2.000,00-2.999,99	2.241	10.966	439	30	13.676
3.000,00 e più	1.310	4.834	91	15	6.250
Totale	7.407	23.667	1.071	4.995	37.140

Numero di pensioni liquidate per categoria, anno di decorrenza e classe d'importo - **FEMMINE**

Rilevazione al 02/10/2022

<i>Classi di importo mensile alla decorrenza in euro</i>	<i>Vecchiaia</i>	<i>Anticipate</i>	<i>Invalità</i>	<i>Superstiti</i>	<i>Totale</i>
Decorrenti ANNO 2021					
Fino a 499,99	58	8	57	1.556	1.679
500,00-999,99	1.247	902	294	13.490	15.933
1.000,00-1.499,99	4.165	6.820	720	9.781	21.486
1.500,00-1.999,99	5.221	16.967	684	3.857	26.729
2.000,00-2.999,99	4.852	26.022	183	1.710	32.767
3.000,00 e più	946	2.818	71	1.394	5.229
Totale	16.489	53.537	2.009	31.788	103.823
<i>di cui: Decorrenti gennaio - settembre 2019</i>					
Fino a 499,99	50	8	44	1.208	1.310
500,00-999,99	1.180	725	195	10.452	12.552
1.000,00-1.499,99	3.714	5.565	526	7.608	17.413
1.500,00-1.999,99	4.519	13.363	508	3.014	21.404
2.000,00-2.999,99	4.458	23.222	157	1.306	29.143
3.000,00 e più	684	1.997	46	1.070	3.797
Totale	14.605	44.880	1.476	24.658	85.619
Decorrenti gennaio - settembre 2022					
Fino a 499,99	40	49	18	711	818
500,00-999,99	1.317	946	113	7.809	10.185
1.000,00-1.499,99	3.619	5.232	187	5.639	14.677
1.500,00-1.999,99	4.121	10.142	215	2.171	16.649
2.000,00-2.999,99	3.060	13.155	47	922	17.184
3.000,00 e più	549	1.535	20	805	2.909
Totale	12.706	31.059	600	18.057	62.422

Numero di pensioni liquidate per categoria, anno di decorrenza e classe d'importo

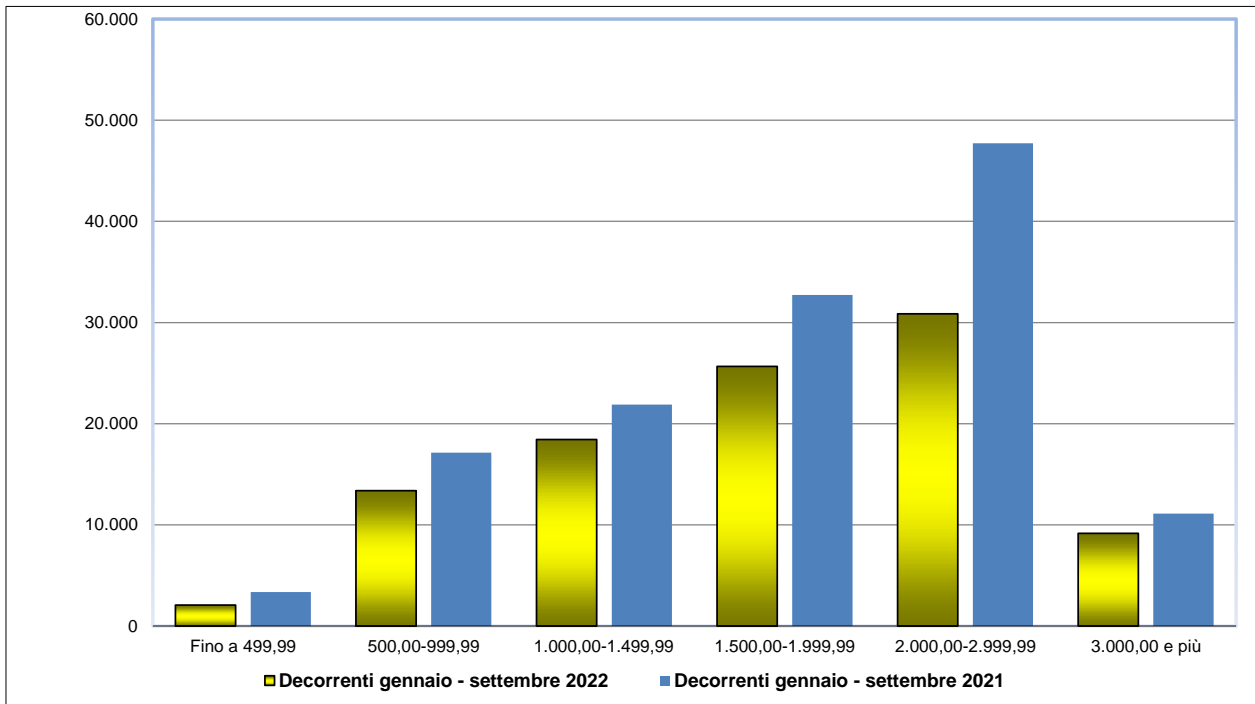
Rilevazione al 02/10/2022

<i>Classi di importo mensile alla decorrenza in euro</i>	<i>Vecchiaia</i>	<i>Anticipate</i>	<i>Invalità</i>	<i>Superstiti</i>	<i>Totale</i>
Decorrenti ANNO 2021					
Fino a 499,99	90	12	84	4.196	4.382
500,00-999,99	1.594	949	452	18.866	21.861
1.000,00-1.499,99	5.826	8.641	1.244	11.295	27.006
1.500,00-1.999,99	8.457	27.138	1.478	4.067	41.140
2.000,00-2.999,99	8.505	44.153	1.227	1.787	55.672
3.000,00 e più	3.261	10.521	335	1.433	15.550
Totale	27.733	91.414	4.820	41.644	165.611
<i>di cui: Decorrenti gennaio - settembre 2021</i>					
Fino a 499,99	73	10	63	3.213	3.359
500,00-999,99	1.498	764	315	14.555	17.132
1.000,00-1.499,99	5.099	7.086	917	8.787	21.889
1.500,00-1.999,99	7.118	21.357	1.082	3.178	32.735
2.000,00-2.999,99	7.512	37.903	949	1.361	47.725
3.000,00 e più	2.260	7.484	255	1.103	11.102
Totale	23.560	74.604	3.581	32.197	133.942
Decorrenti gennaio - settembre 2022					
Fino a 499,99	59	84	29	1.897	2.069
500,00-999,99	1.567	1.046	178	10.587	13.378
1.000,00-1.499,99	4.990	6.562	366	6.516	18.434
1.500,00-1.999,99	6.337	16.544	501	2.280	25.662
2.000,00-2.999,99	5.301	24.121	486	952	30.860
3.000,00 e più	1.859	6.369	111	820	9.159
Totale	20.113	54.726	1.671	23.052	99.562

GESTIONE DIPENDENTI PUBBLICI

Distribuzione delle pensioni liquidate per classe di importo mensile alla decorrenza in euro

Rilevazione al 02/10/2022



Numero di pensioni liquidate per categoria, anno di decorrenza e regime di liquidazione

Rilevazione al 02/10/2022

<i>Regime (*)</i>	<i>Vecchiaia</i>	<i>Anticipate</i>	<i>Invalità</i>	<i>Superstiti</i>	<i>Totale</i>
Decorrenti ANNO 2021					
Retributivo/Misto Contributivo	27.507 226	87.514 3.900	4.585 235	40.838 806	160.444 5.167
Totale	27.733	91.414	4.820	41.644	165.611
<i>di cui: Decorrenti gennaio - settembre 2021</i>					
Retributivo/Misto Contributivo	23.374 186	71.472 3.132	3.412 169	31.568 629	129.826 4.116
Totale	23.560	74.604	3.581	32.197	133.942
Decorrenti gennaio - settembre 2022					
Retributivo/Misto Contributivo	19.981 132	50.920 3.806	1.581 90	22.782 270	95.264 4.298
Totale	20.113	54.726	1.671	23.052	99.562

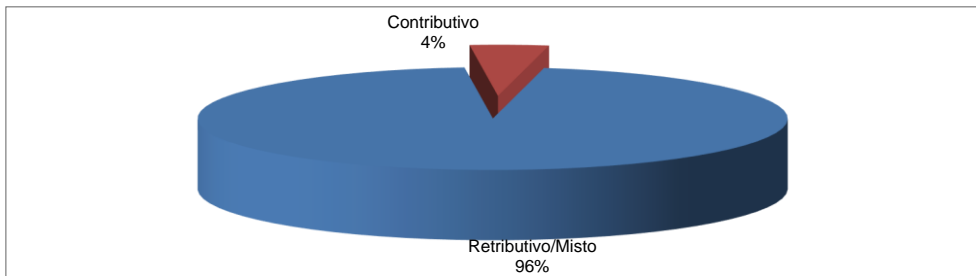
(*) Il regime si riferisce al metodo di calcolo della pensione: nel sistema contributivo sono comprese quindi sia le pensioni liquidate in regime contributivo puro (cioè di coloro che hanno la prima contribuzione accreditata dopo il 31 dicembre 1995 - art. 1, c.6 della legge 335/1995), sia quelle relative a coloro che pur essendo nel regime misto hanno esercitato la facoltà di opzione per il sistema contributivo (art. 1, c. 23 della legge 335/1995), oltre a quelle delle lavoratrici che hanno esercitato la cosiddetta opzione-donna (art. 1, c. 9 della legge 243/2004).

GESTIONE DIPENDENTI PUBBLICI

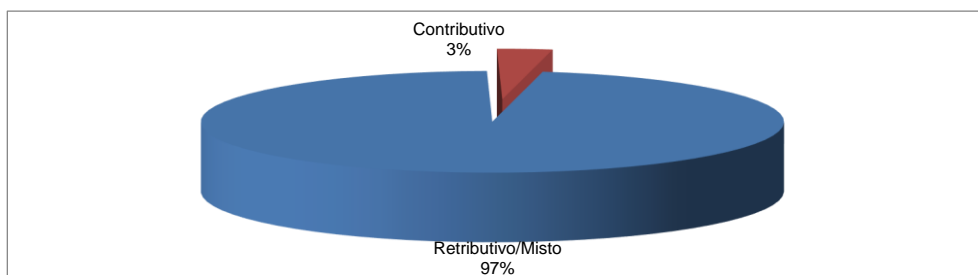
Distribuzione percentuale delle pensioni liquidate per regime di liquidazione

Rilevazione al 02/10/2022

Decorrenti gennaio - settembre 2022



Decorrenti gennaio - settembre 2021



ASSEGNI SOCIALI

NOTA BENE:

L'assegno sociale è una prestazione economica, erogata a domanda, in favore dei cittadini che si trovano in condizioni economiche particolarmente disagiate con redditi non superiori alle soglie previste annualmente dalla legge: tale prestazione ha sostituito a decorrere dal 1° gennaio 1996 la pensione sociale. Il diritto alla prestazione è accertato in base al reddito personale per i cittadini non coniugati e in base al reddito cumulato con quello del coniuge, per i cittadini coniugati.

Distribuzione dei trattamenti liquidati per trimestre di decorrenza e sesso

Rilevazione al 02/10/2022

(numeri in unità - importi medi mensili alla decorrenza in unità di euro)

Trimestre di decorrenza	Maschi		Femmine		Totale	
	Numero	Importo medio	Numero	Importo medio	Numero	Importo medio
<u>ANNO 2021</u>						
I° trimestre	8.293	448	11.670	404	19.963	422
II° trimestre	8.102	446	11.474	403	19.576	421
III° trimestre	7.027	446	9.785	402	16.812	420
IV° trimestre	8.304	453	11.880	403	20.184	423
Totale	31.726	448	44.809	403	76.535	422
<u>ANNO 2022</u>						
I° trimestre	9.072	455	12.415	412	21.487	430
II° trimestre	9.033	460	12.282	413	21.315	433
III° trimestre	7.237	462	10.368	411	17.605	432
IV° trimestre	-	-	-	-	-	-
Totale	25.342	459	35.065	412	60.407	432

Appendice normativa

Nelle gestioni oggetto del monitoraggio, per la liquidazione dei trattamenti pensionistici di vecchiaia e anticipati decorrenti nel 2020 e 2021, le principali norme di riferimento sono rappresentate dalla Legge 214 del 22 dicembre 2011, che ha subito nel corso degli anni varie modifiche volte a salvaguardare particolari categorie di lavoratori dando loro la possibilità di accedere alla pensione secondo la disciplina previgente, il decreto legge 4/2019 che ha introdotto il nuovo canale di uscita denominato "quota 100", confermato per gli anni 2020 e 2021 dalla Legge 160/2019 (Legge di bilancio 2020) e trasformato per il 2022 dalla Legge 234/2021, nella cosiddetta "Quota 102", che prevede per il pensionamento anticipato 64 anni di età e 38 anni di anzianità contributiva, la legge 234/2021 (Legge di bilancio 2022) che ha prorogato la possibilità di uscita dal mondo del lavoro con "Opzione donna" a tutte le lavoratrici che abbiano maturato i requisiti entro il 31 dicembre 2021, già prorogata dalla precedente legge di bilancio; ulteriori canali di uscita più favorevoli sono stati via via introdotti anche per i lavoratori precoci e per gli addetti a mansioni "gravose" (Legge 232/2016) e a lavori usuranti ai sensi del D.lgs. 67/2011

I requisiti di età ed anzianità vigenti nel periodo 2019-2022 per la generalità dei lavoratori

REQUISITI ANAGRAFICI VIGENTI NEGLI ANNI 2019-2022 PER LE PENSIONI DI VECCHIAIA <i>(unitamente ad un requisito minimo di anzianità di 20 anni)</i>			REQUISITI CONTRIBUTIVI VIGENTI NEGLI ANNI 2019-2022 PER LE PENSIONI ANTICIPATE	
anno	età minima uomini	età minima donne	anzianità minima uomini	anzianità minima donne
2019-2022	67 anni		42 anni e 10 mesi	41 anni e 10 mesi <i>(con finestra di uscita trimestrale per chi compie l'anzianità richiesta a partire dal 2019)</i>

Come si evince dal prospetto, per il periodo 2019-2022 l'età legale per il pensionamento di vecchiaia è di 67 anni. Per le pensioni anticipate, il decreto legge 4/2019 ha disposto la disapplicazione di tale incremento, fino al 2026.

In particolare il decreto legge 4/2019 ha introdotto la facoltà di conseguire il diritto alla pensione anticipata al ricorrere delle seguenti condizioni:

- al perfezionamento, nel periodo compreso tra il 2019 ed il 2021, di un'età anagrafica non inferiore a 62 anni e di un'anzianità contributiva non inferiore a 38 anni ("Quota 100"), con finestra di uscita trimestrale per i lavoratori del settore privato (articolo 14);
- al perfezionamento, nel periodo compreso tra il 2019 ed il 2026, di un'anzianità contributiva non inferiore a 42 anni e 10 mesi per gli uomini e 41 anni e 10 mesi per le donne, con finestra di uscita trimestrale (articolo 15);
- al perfezionamento, entro il 31 dicembre 2018, di un'anzianità contributiva non inferiore a 35 anni ed un'età anagrafica non inferiore a 58 anni se lavoratrici dipendenti, ed a 59 anni se lavoratrici autonome, con il sistema di calcolo contributivo, con finestra di uscita di 12 mesi per le lavoratrici dipendenti, e di 18 mesi, per le lavoratrici autonome ("Opzione donna") (articolo 16);
- al perfezionamento, nel periodo compreso tra il 2019 ed il 2026, per i lavoratori precoci, di un'anzianità contributiva non inferiore a 41 anni, con finestra di uscita trimestrale (articolo 17).

Le leggi di bilancio degli anni successivi hanno rivisitato "Quota 100" trasformandola nella cosiddetta "Quota 102" e hanno prorogato la possibilità di pensionamento anticipato con "Opzione Donna".

Si precisa che il blocco dell'adeguamento per speranza di vita non si estende ai lavoratori privi di anzianità contributiva al 31.12.1995, pertanto nei confronti di tali soggetti è confermato lo scatto del requisito anagrafico dal 1° gennaio 2019 a 64 anni tondi con decorrenza della pensione senza applicazione delle finestre mobili, a condizione che l'assegno pensionistico risulti non inferiore a 2,8 volte il valore dell'assegno sociale, e che siano stati maturati 20 anni di contribuzione effettiva.

Per ciò che concerne l'assegno sociale il requisito di età nel triennio 2019-2022 è di 67 anni.

Si precisa infine che nel presente monitoraggio non sono presenti i trattamenti liquidati in regime di cumulo e di totalizzazione e non sono inoltre inseriti i trattamenti liquidati con importo nullo poiché sospesi.