



MONITORAGGIO DEI FLUSSI DI PENSIONAMENTO

***FONDO PENSIONI LAVORATORI DIPENDENTI,
CDCM, ARTIGIANI, COMMERCianti, PARASUBORDINATI,
GESTIONE DIPENDENTI PUBBLICI,
ASSEGNI SOCIALI***

PENSIONI DECORRENTI NEL 2021 E NEL 2022

Rilevazione al 02/01/2023

MONITORAGGIO DEI FLUSSI DI PENSIONAMENTO

I dati esposti riguardano i trattamenti liquidati fino al 2 gennaio 2023 con decorrenza negli anni 2021 e 2022 dalle seguenti gestioni:

- Fondo pensioni lavoratori dipendenti;
- *di cui Fpld al netto delle contabilità separate;*
- Coltivatori diretti mezzadri e coloni;
- Artigiani;
- Commercianti;
- Gestione Dipendenti Pubblici;
- Parasubordinati;
- Assegni sociali.

Tali dati subiranno delle variazioni a seguito della futura liquidazione di tutti i trattamenti con decorrenza anteriore al 31 dicembre 2022, dovuta allo smaltimento delle domande ancora in giacenza.

Riguardo i requisiti delle pensioni di vecchiaia, si sottolinea che negli anni 2021 e 2022 l'età minima di accesso alla pensione di vecchiaia è di 67 anni, per entrambi i sessi e i settori lavorativi dipendenti privati e autonomi.

Per quanto riguarda i requisiti della pensione anticipata, negli anni 2021 e 2022 sono 41 anni e 10 mesi di anzianità contributiva per le donne e 42 anni e 10 mesi per gli uomini, indipendentemente dall'età. Si fa presente tuttavia che esiste una serie di ulteriori possibilità di uscita anticipata dal lavoro, tra cui la "Quota 100" (62 anni di età e 38 di anzianità contributiva) introdotta in via sperimentale per gli anni 2019-2021 dal Decreto Legge 4/2019 e confermata per il 2020 dalla Legge 160/2019 (Legge di bilancio 2020), trasformata per il 2022 nella cosiddetta "Quota 102", dalla Legge 234/2021, in cui all'art.87 viene stabilita la possibilità di pensionamento anticipato a 64 anni di età e 38 di anzianità contributiva, l'"Opzione donna" prorogata per tutto il 2022 dalla Legge di bilancio 2022 e ancora i canali di uscita più favorevoli per i lavoratori precoci e per gli addetti a mansioni "gravose" (Legge 232/2016) e a lavori usuranti ai sensi del D.lgs. 67/2011.

Nell'anno 2022 si registra in tutte le gestioni, ad eccezione degli assegni sociali per i quali si registra un aumento del 5%, un numero di liquidazioni di pensioni mediamente inferiore del 9% rispetto al corrispondente valore nel 2021.

Dall'analisi degli indicatori statistici si osserva infine che:

- il rapporto tra le pensioni di invalidità e quelle di vecchiaia nell'anno 2022 è inferiore a quello registrato nell'anno 2021 e pari al 22%.
- le pensioni anticipate rispetto a quelle di vecchiaia che nel 2021 arrivavano al 41% in più per il totale delle gestioni, nell'anno 2022 si attestano al 23% in più rispetto a quelle di vecchiaia. Si fa presente che nell'indicatore si considerano le pensioni di vecchiaia al netto delle pensioni/assegni sociali considerati invece nella somma delle pensioni di vecchiaia di tutte le gestioni;
- la percentuale delle pensioni femminili su quelle maschili presenta nell'anno 2022 un valore leggermente superiore a quello del 2021 attestandosi al 128% (126% nel 2021).
- a livello territoriale il peso percentuale delle pensioni liquidate a residenti nel Nord Italia resta pressoché invariato: 48% nel 2021 contro il 49% nel 2022).

MONITORAGGIO DEI FLUSSI DI PENSIONAMENTO:

(Le distribuzioni riportate si riferiscono alle pensioni liquidate alla data del 2 gennaio 2023 con decorrenza entro dicembre 2022)

INDICE DELLE TAVOLE

pag. 3

Totale GESTIONI

Tav. 1a - Distribuzione delle pensioni per decorrenza e gestione - MASCHI	pag. 6
Tav. 1b - Distribuzione delle pensioni per decorrenza e gestione - FEMMINE	pag. 7
Tav. 1c - Distribuzione delle pensioni per decorrenza e gestione - TOTALE	pag. 8
Tav. 2 - Indicatori statistici	pag. 10
Tav. 3 - Numero di pensioni Opzione donna liquidate per classe di importo, anno di decorrenza e classe di età	pag. 11

FONDO PENSIONI LAVORATORI DIPENDENTI

FPLD (compresi Enti creditizi e contabilità separate)

Tav. 4 - Distribuzione per trimestre di decorrenza e categoria	pag. 13
Tav. 5 - Numero di pensioni liquidate per categoria, anno di decorrenza e sesso	pag. 14
Tav. 6 - Età media alla decorrenza delle pensioni liquidate per categoria, anno di decorrenza e sesso	pag. 16
Tav. 7 - Numero di pensioni liquidate per categoria, anno di decorrenza ed area geografica	pag. 18
Tav. 8 - Numero di pensioni liquidate per categoria, anno di decorrenza e classe di età	pag. 20
Tav. 9a - Numero di pensioni liquidate per categoria, anno di decorrenza e classe d'importo - MASCHI	pag. 22
Tav. 9b - Numero di pensioni liquidate per categoria, anno di decorrenza e classe d'importo - FEMMINE	pag. 23
Tav. 9c - Numero di pensioni liquidate per categoria, anno di decorrenza e classe d'importo - TOTALE	pag. 24
Tav. 10 - Numero di pensioni liquidate per categoria, anno di decorrenza e regime di liquidazione	pag. 26

di cui: FPLD al netto delle contabilità separate

Tav. 4bis - Distribuzione per trimestre di decorrenza e categoria	pag. 28
Tav. 5bis - Numero di pensioni liquidate per categoria, anno di decorrenza e sesso	pag. 29
Tav. 6bis - Età media alla decorrenza delle pensioni liquidate per categoria, anno di decorrenza e sesso	pag. 31
Tav. 7bis - Numero di pensioni liquidate per categoria, anno di decorrenza ed area geografica	pag. 33
Tav. 8bis - Numero di pensioni liquidate per categoria, anno di decorrenza e classe di età	pag. 35
Tav. 9a/bis - Numero di pensioni liquidate per categoria, anno di decorrenza e classe d'importo - MASCHI	pag. 37
Tav. 9b/bis - Numero di pensioni liquidate per categoria, anno di decorrenza e classe d'importo - FEMMINE	pag. 38
Tav. 9c/bis - Numero di pensioni liquidate per categoria, anno di decorrenza e classe d'importo - TOTALE	pag. 39
Tav. 10bis - Numero di pensioni liquidate per categoria, anno di decorrenza e regime di liquidazione	pag. 41

COLTIVATORI DIRETTI MEZZADRI E COLONI

Tav. 11 - Distribuzione per trimestre di decorrenza e categoria	pag. 43
Tav. 12 - Numero di pensioni liquidate per categoria, anno di decorrenza e sesso	pag. 44
Tav. 13 - Età media alla decorrenza delle pensioni liquidate per categoria, anno di decorrenza e sesso	pag. 46
Tav. 14 - Numero di pensioni liquidate per categoria, anno di decorrenza ed area geografica	pag. 48
Tav. 15 - Numero di pensioni liquidate per categoria, anno di decorrenza e classe di età	pag. 50
Tav. 16a - Numero di pensioni liquidate per categoria, anno di decorrenza e classe d'importo - MASCHI	pag. 52
Tav. 16b - Numero di pensioni liquidate per categoria, anno di decorrenza e classe d'importo - FEMMINE	pag. 53
Tav. 16c - Numero di pensioni liquidate per categoria, anno di decorrenza e classe d'importo - TOTALE	pag. 54
Tav. 17 - Numero di pensioni liquidate per categoria, anno di decorrenza e regime di liquidazione	pag. 56

ARTIGIANI

Tav. 18 - Distribuzione per trimestre di decorrenza e categoria	pag. 58
Tav. 19 - Numero di pensioni liquidate per categoria, anno di decorrenza e sesso	pag. 59
Tav. 20 - Età media alla decorrenza delle pensioni liquidate per categoria, anno di decorrenza e sesso	pag. 61
Tav. 21 - Numero di pensioni liquidate per categoria, anno di decorrenza ed area geografica	pag. 63
Tav. 22 - Numero di pensioni liquidate per categoria, anno di decorrenza e classe di età	pag. 65
Tav. 23a - Numero di pensioni liquidate per categoria, anno di decorrenza e classe d'importo - MASCHI	pag. 67
Tav. 23b - Numero di pensioni liquidate per categoria, anno di decorrenza e classe d'importo - FEMMINE	pag. 68
Tav. 23c - Numero di pensioni liquidate per categoria, anno di decorrenza e classe d'importo - TOTALE	pag. 69
Tav. 24 - Numero di pensioni liquidate per categoria, anno di decorrenza e regime di liquidazione	pag. 71

COMMERCIANTI

Tav. 25 - Distribuzione per trimestre di decorrenza e categoria	pag. 73
Tav. 26 - Numero di pensioni liquidate per categoria, anno di decorrenza e sesso	pag. 74
Tav. 27 - Età media alla decorrenza delle pensioni liquidate per categoria, anno di decorrenza e sesso	pag. 76
Tav. 28 - Numero di pensioni liquidate per categoria, anno di decorrenza ed area geografica	pag. 78
Tav. 29 - Numero di pensioni liquidate per categoria, anno di decorrenza e classe di età	pag. 80
Tav. 30a - Numero di pensioni liquidate per categoria, anno di decorrenza e classe d'importo - MASCHI	pag. 82
Tav. 30b - Numero di pensioni liquidate per categoria, anno di decorrenza e classe d'importo - FEMMINE	pag. 83
Tav. 30c - Numero di pensioni liquidate per categoria, anno di decorrenza e classe d'importo - TOTALE	pag. 84
Tav. 31 - Numero di pensioni liquidate per categoria, anno di decorrenza e regime di liquidazione	pag. 86

PARASUBORDINATI

Tav. 32 - Distribuzione per trimestre di decorrenza e categoria	pag. 88
Tav. 33 - Numero di pensioni liquidate per categoria, anno di decorrenza e sesso	pag. 89
Tav. 34 - Età media alla decorrenza delle pensioni liquidate per categoria, anno di decorrenza e sesso	pag. 91
Tav. 35 - Numero di pensioni liquidate per categoria, anno di decorrenza ed area geografica	pag. 93
Tav. 36 - Numero di pensioni liquidate per categoria, anno di decorrenza e classe di età	pag. 95
Tav. 37a - Numero di pensioni liquidate per categoria, anno di decorrenza e classe d'importo - MASCHI	pag. 97
Tav. 37b - Numero di pensioni liquidate per categoria, anno di decorrenza e classe d'importo - FEMMINE	pag. 98
Tav. 37c - Numero di pensioni liquidate per categoria, anno di decorrenza e classe d'importo - TOTALE	pag. 99
Tav. 38 - Numero di pensioni liquidate per categoria, anno di decorrenza e regime di liquidazione	pag. 101

GESTIONE DIPENDENTI PUBBLICI

Tav. 39 - Distribuzione per trimestre di decorrenza e categoria	pag. 103
Tav. 40 - Numero di pensioni liquidate per categoria, anno di decorrenza e sesso	pag. 104
Tav. 41 - Età media alla decorrenza delle pensioni liquidate per categoria, anno di decorrenza e sesso	pag. 106
Tav. 42 - Numero di pensioni liquidate per categoria, anno di decorrenza ed area geografica	pag. 108
Tav. 43 - Numero di pensioni liquidate per categoria, anno di decorrenza e classe di età	pag. 110
Tav. 44a - Numero di pensioni liquidate per categoria, anno di decorrenza e classe d'importo - MASCHI	pag. 112
Tav. 44b - Numero di pensioni liquidate per categoria, anno di decorrenza e classe d'importo - FEMMINE	pag. 113
Tav. 44c - Numero di pensioni liquidate per categoria, anno di decorrenza e classe d'importo - TOTALE	pag. 114
Tav. 45 - Numero di pensioni liquidate per categoria, anno di decorrenza e regime di liquidazione	pag. 116

ASSEGNI SOCIALI

Tav.46 - Distribuzione per trimestre di decorrenza e sesso	pag. 118
--	----------

Appendice normativa

pag. 119

TOTALE GESTIONI

Distribuzione delle pensioni per anno di decorrenza, categoria e gestione - MASCHI

Rilevazione al 02/01/2023

(numeri in unità - importi medi mensili alla decorrenza in unità di euro)

GESTIONE e CATEGORIA	DECORRENZA			
	ANNO 2021		ANNO 2022	
	Numero	Importo medio	Numero	Importo medio
FPLD				
Vecchiaia	39.407	1.378	37.135	1.440
Anticipate *	85.747	2.254	73.169	2.258
Invalidità	21.003	821	17.648	825
Superstiti	23.893	460	20.814	465
Totale	170.050	1.622	148.766	1.633
CDCM				
Vecchiaia	3.057	699	2.661	715
Anticipate	7.173	1.082	5.970	1.051
Invalidità	778	594	601	578
Superstiti	5.288	390	4.681	398
Totale	16.296	762	13.913	746
Artigiani				
Vecchiaia	15.989	931	14.588	951
Anticipate	26.931	1.423	22.714	1.370
Invalidità	4.680	713	4.102	717
Superstiti	3.200	412	2.944	413
Totale	50.800	1.139	44.348	1.108
Commercianti				
Vecchiaia	14.972	1.045	14.267	1.056
Anticipate	16.781	1.644	13.384	1.598
Invalidità	3.224	697	2.874	738
Superstiti	4.786	411	4.311	425
Totale	39.763	1.193	34.836	1.160
Parasubordinati				
Vecchiaia	21.245	415	20.677	422
Invalidità	335	344	310	326
Superstiti	800	77	712	74
Totale	22.380	402	21.699	409
GDP				
Vecchiaia	11.254	2.679	8.694	2.645
Anticipate	37.814	2.672	27.803	2.656
Invalidità	2.895	2.127	1.465	2.084
Superstiti	9.982	744	6.776	765
Totale	61.945	2.337	44.738	2.349
Assegni Sociali	31.959	449	33.895	461
Totale gestioni				
Vecchiaia**	137.883	1.017	131.917	998
Anticipate	174.446	2.110	143.040	2.082
Invalidità	32.915	898	27.000	857
Superstiti	47.949	497	40.238	493
Totale	393.193	1.429	342.195	1.381

*Compresi i prepensionamenti

**Compresi gli assegni sociali

Distribuzione delle pensioni per anno di decorrenza, categoria e gestione - FEMMINE

Rilevazione al 02/01/2023

(numeri in unità - importi medi mensili alla decorrenza in unità di euro)

GESTIONE e CATEGORIA	DECORRENZA			
	ANNO 2021		ANNO 2022	
	Numero	Importo medio	Numero	Importo medio
FPLD				
Vecchiaia	49.783	717	47.435	754
Anticipate *	46.930	1.603	45.343	1.615
Invalità	13.344	579	10.980	588
Superstiti	105.209	887	92.951	936
Totale	215.266	985	196.709	1.029
CDCM				
Vecchiaia	6.238	576	5.452	592
Anticipate	4.473	771	3.556	784
Invalità	512	493	405	504
Superstiti	13.930	538	12.509	562
Totale	25.153	588	21.922	604
Artigiani				
Vecchiaia	8.283	704	7.640	718
Anticipate	6.403	1.026	6.237	993
Invalità	1.169	562	967	556
Superstiti	28.579	656	26.327	667
Totale	44.434	716	41.171	723
Commercianti				
Vecchiaia	14.089	723	13.358	739
Anticipate	9.267	1.094	8.881	1.076
Invalità	2.046	554	1.741	557
Superstiti	18.614	643	16.692	659
Totale	44.016	759	40.672	772
Parasubordinati				
Vecchiaia	9.027	246	9.639	246
Invalità	188	246	181	246
Superstiti	8.514	111	7.644	116
Totale	17.729	181	17.464	189
GDP				
Vecchiaia	16.505	1.926	14.079	1.841
Anticipate	53.553	2.141	34.282	2.056
Invalità	2.024	1.544	789	1.504
Superstiti	31.911	1.254	23.560	1.266
Totale	103.993	1.823	72.710	1.753
Assegni Sociali	45.188	403	46.948	413
Totale gestioni				
Vecchiaia**	149.113	721	144.551	706
Anticipate	120.626	1.742	98.299	1.651
Invalità	19.283	671	15.063	624
Superstiti	206.757	834	179.683	853
Totale	495.779	1.015	437.596	976

*Compresi i prepensionamenti

**Compresi gli assegni sociali

Distribuzione delle pensioni per anno di decorrenza, categoria e gestione - TOTALE

Rilevazione al 02/01/2023

(numeri in unità - importi medi mensili alla decorrenza in unità di euro)

GESTIONE e CATEGORIA	DECORRENZA			
	ANNO 2021		ANNO 2022	
	Numero	Importo medio	Numero	Importo medio
FPLD				
Vecchiaia	89.190	1.009	84.570	1.055
Anticipate *	132.677	2.024	118.512	2.012
Invalità	34.347	727	28.628	734
Superstiti	129.102	808	113.765	850
Totale	385.316	1.266	345.475	1.289
CDCM				
Vecchiaia	9.295	616	8.113	633
Anticipate	11.646	963	9.526	951
Invalità	1.290	554	1.006	548
Superstiti	19.218	497	17.190	517
Totale	41.449	657	35.835	659
Artigiani				
Vecchiaia	24.272	853	22.228	871
Anticipate	33.334	1.347	28.951	1.289
Invalità	5.849	683	5.069	686
Superstiti	31.779	632	29.271	642
Totale	95.234	942	85.519	923
Commercianti				
Vecchiaia	29.061	889	27.625	903
Anticipate	26.048	1.449	22.265	1.390
Invalità	5.270	641	4.615	670
Superstiti	23.400	596	21.003	611
Totale	83.779	965	75.508	951
Parasubordinati				
Vecchiaia	30.272	364	30.316	366
Invalità	523	309	491	297
Superstiti	9.314	108	8.356	113
Totale	40.109	304	39.163	311
GDP				
Vecchiaia	27.759	2.231	22.773	2.148
Anticipate	91.367	2.361	62.085	2.325
Invalità	4.919	1.887	2.254	1.881
Superstiti	41.893	1.133	30.336	1.154
Totale	165.938	2.015	117.448	1.980
Assegni Sociali	77.147	422	80.843	433
Totale gestioni				
Vecchiaia**	286.996	863	276.468	845
Anticipate	295.072	1.959	241.339	1.907
Invalità	52.198	814	42.063	773
Superstiti	254.706	771	219.921	787
Totale	888.972	1.198	779.791	1.153

*Compresi i prepensionamenti

**Compresi gli assegni sociali

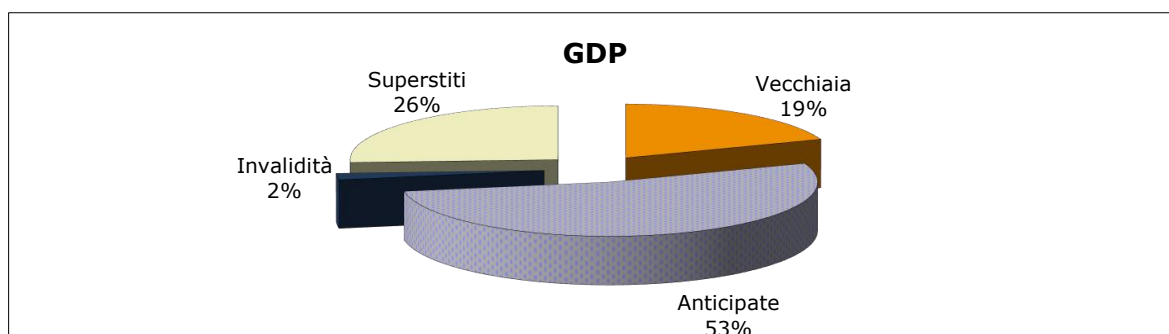
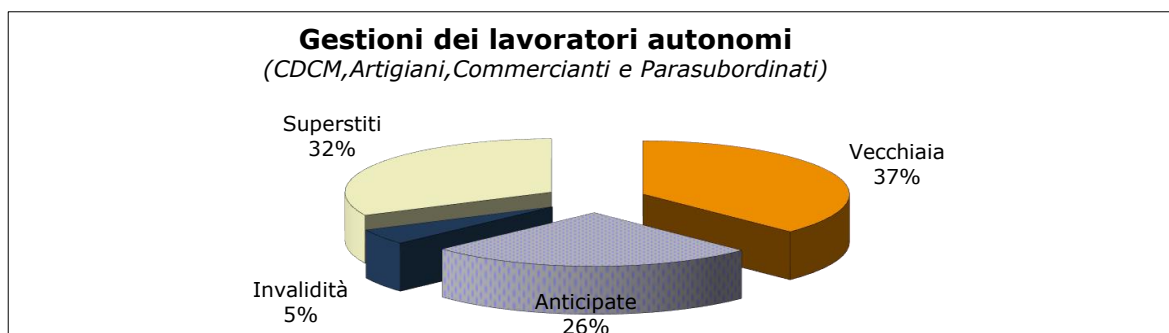
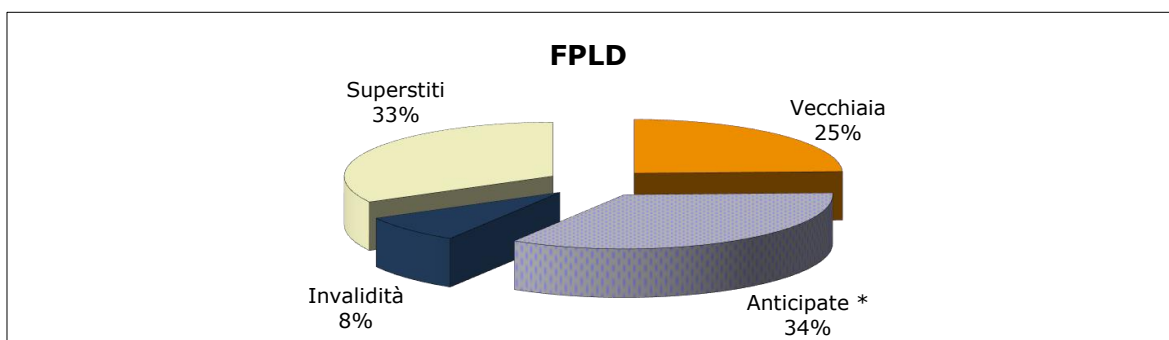
TOTALE GESTIONI DEI LAVORATORI AUTONOMI

Distribuzione delle pensioni per anno di decorrenza e categoria

Rilevazione al 02/01/2023

(numeri in unità - importi medi mensili alla decorrenza in unità di euro)

GESTIONE e CATEGORIA	DECORRENZA			
	ANNO 2021		ANNO 2022	
	Numero	Importo medio	Numero	Importo medio
<i>di cui: Totale gestioni dei lavoratori autonomi (compresi Parasubordinati)</i>				
Vecchiaia	92.900	681	88.282	686
Anticipate	71.028	1.321	60.742	1.273
Invalità	12.932	638	11.181	650
Superstiti	83.711	532	75.820	547
Totale	260.571	806	236.025	790



Indicatori statistici

Rilevazione al 02/01/2023

Anno di decorrenza (Gestione)	Pensioni di invalidità per 100 pensioni di vecchiaia	Pensioni anticipate per 100 pensioni di vecchiaia	Pensioni femminili per 100 pensioni maschili	Pensioni a residenti nel Nord Italia per 100 pensioni
<u>ANNO 2021</u>				
FPLD	39	149	127	51
CDCM	14	125	154	48
Artigiani	24	137	87	58
Commercianti	18	90	111	56
Parasubordinati	2	0	79	66
GDP	18	329	168	40
Assegni Sociali	-	-	141	23
<i>Total</i>⁽¹⁾	25	141	126	48
<u>ANNO 2022</u>				
FPLD	34	140	132	53
CDCM	12	117	158	49
Artigiani	23	130	100	58
Commercianti	17	81	117	56
Parasubordinati	2	0	80	65
GDP	10	273	163	39
Assegni Sociali	-	-	139	23
<i>Total</i>⁽¹⁾	22	123	#RIF!	#RIF!

(1) Le pensioni di vecchiaia qui considerate sono al netto degli assegni sociali

**Numero di pensioni Opzione donna liquidate per classe di importo,
anno di decorrenza e classe di età**

Rilevazione al 02/01/2023

Classi di età	Classi di importo				
	Fino a 999,99	1000,00 - 1499,99	1500,00- 1999,99	2000,00 e più	Totale
<u>ANNO 2021</u>					
fino a 59	3.778	3.523	702	337	8.340
60-61	4.454	2.735	515	256	7.960
62-63	1.545	970	193	120	2.828
64-65	695	540	127	31	1.393
66 e oltre	73	72	9	6	160
<i>Totale</i>	10.545	7.840	1.546	750	20.681
<u>ANNO 2022</u>					
fino a 59	4.260	3.552	684	337	8.833
60-61	5.214	3.142	611	333	9.300
62-63	1.906	1.432	331	175	3.844
64-65	810	588	134	53	1.585
66 e oltre	108	120	14	8	250
<i>Totale</i>	12.298	8.834	1.774	906	23.812

FONDO PENSIONI LAVORATORI DIPENDENTI

NOTA BENE:

Il **Fondo Pensioni Lavoratori Dipendenti** comprende sia i trattamenti relativi alle quattro contabilità separate confluite nel FPLD nel corso dell'ultimo ventennio (Fondo Trasporti nel 1996, Fondi Elettrici e Telefonici nel 2000, INPDAI nel 2003), sia quelli degli Ex Enti pubblici creditizi, gestione che a decorrere dal 1° gennaio 2011 è stata soppressa.

Per completezza sono state esposte anche le statistiche relative al FPLD comprensivo degli ex Enti creditizi, ma al netto delle contabilità separate, in analogia alla modalità di esposizione dei dati contabili.

FONDO PENSIONI LAVORATORI DIPENDENTI
(compresi i trattamenti degli ex Enti creditizi e delle contabilità separate)
Distribuzione delle pensioni liquidate per trimestre di decorrenza e categoria (*)

Rilevazione al 02/01/2023

(numeri in unità - importi medi mensili alla decorrenza in unità di euro)

Trimestre di decorrenza	Vecchiaia		Anticipate (1)		Invalidità		Superstiti		Totale	
	Numero	Importo medio	Numero	Importo medio	Numero	Importo medio	Numero	Importo medio	Numero	Importo medio
<u>ANNO 2021</u>										
I° trimestre	23.335	996	36.069	2.071	8.354	727	37.239	807	104.997	1.277
II° trimestre	21.954	1.014	30.337	1.992	9.330	730	34.831	807	96.452	1.219
III° trimestre	21.259	1.031	32.773	2.019	7.502	729	28.504	808	90.038	1.295
IV° trimestre	22.642	997	33.498	2.008	9.161	720	28.528	811	93.829	1.274
Totale	89.190	1.009	132.677	2.024	34.347	727	129.102	808	385.316	1.266
<u>ANNO 2022</u>										
I° trimestre	23.950	1.071	44.017	2.066	7.274	744	34.043	835	109.284	1.377
II° trimestre	22.113	1.053	27.507	1.982	8.676	737	29.271	844	87.567	1.244
III° trimestre	20.529	1.068	24.605	2.007	6.626	739	28.033	851	79.793	1.254
IV° trimestre	17.978	1.023	22.383	1.949	6.052	713	22.418	877	68.831	1.249
Totale	84.570	1.055	118.512	2.012	28.628	734	113.765	850	345.475	1.289

(*)Nei dati esposti sono compresi i trattamenti liquidati in regime di salvaguardia

(1) Compresi i prepensionamenti

FONDO PENSIONI LAVORATORI DIPENDENTI
(compresi i trattamenti degli ex Enti creditizi e delle contabilità separate)

Numero di pensioni liquidate per categoria, anno di decorrenza e sesso

Rilevazione al 02/01/2023

Sesso	Vecchiaia	Anticipate (1)	Invalità	Superstiti	Totale
Decorrenti ANNO 2021					
Maschi	39.407	85.747	21.003	23.893	170.050
Femmine	49.783	46.930	13.344	105.209	215.266
Totale	89.190	132.677	34.347	129.102	385.316
Decorrenti ANNO 2022					
Maschi	37.135	73.169	17.648	20.814	148.766
Femmine	47.435	45.343	10.980	92.951	196.709
Totale	84.570	118.512	28.628	113.765	345.475

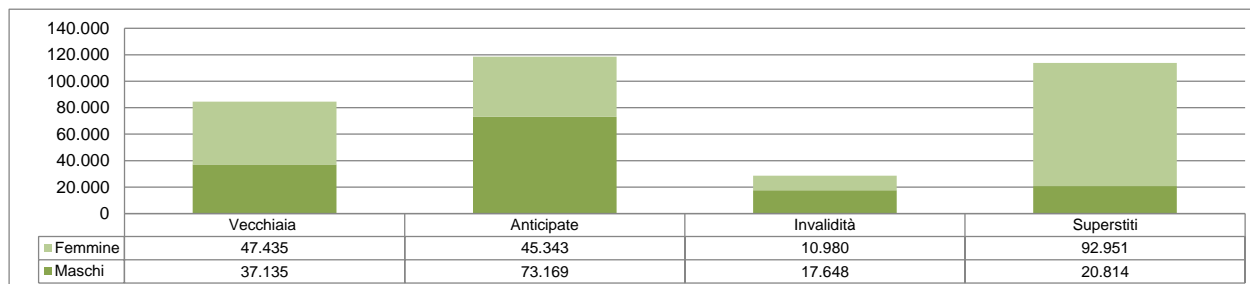
(1) Compresi i prepensionamenti

FONDO PENSIONI LAVORATORI DIPENDENTI
(compresi i trattamenti degli ex Enti creditizi e delle contabilità separate)

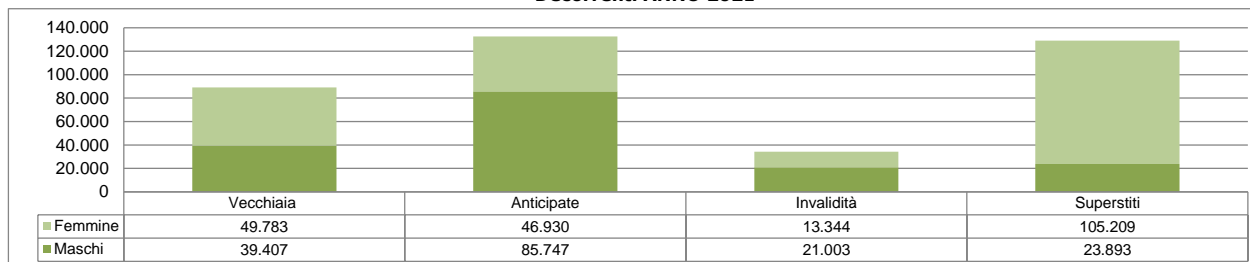
Distribuzione percentuale delle pensioni liquidate per sesso e categoria

Rilevazione al 02/01/2023

Decorrenti ANNO 2022



Decorrenti ANNO 2021



FONDO PENSIONI LAVORATORI DIPENDENTI
(compresi i trattamenti degli ex Enti creditizi e delle contabilità separate)

Età media alla decorrenza delle pensioni liquidate per categoria, anno di decorrenza e sesso

Rilevazione al 02/01/2023
(età in anni compiuti)

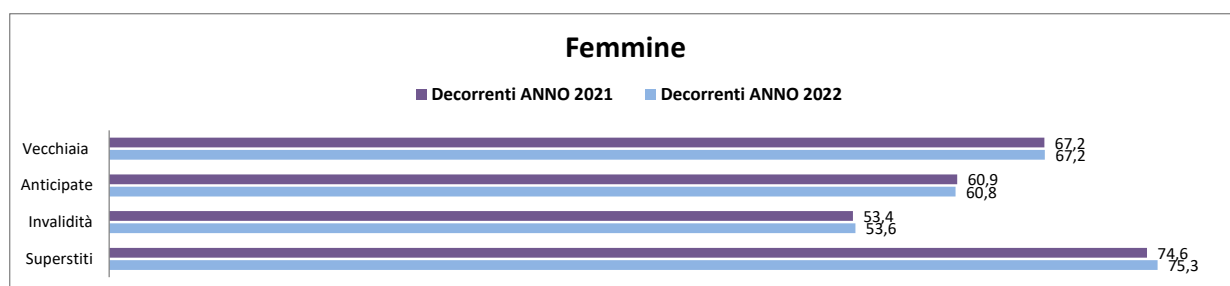

Sesso	Vecchiaia	Anticipate (1)	Invalità	Superstiti	Totale
Decorrenti ANNO 2021					
Maschi	67,2	61,6	54,5	76,6	64,1
Femmine	67,2	60,9	53,4	74,6	68,6
Totale	67,2	61,3	54,1	75,0	66,6
Decorrenti ANNO 2022					
Maschi	67,2	61,3	54,7	77,8	64,3
Femmine	67,2	60,8	53,6	75,3	68,8
Totale	67,2	61,1	54,3	75,8	66,9

(1) Compresi i prepensionamenti

FONDO PENSIONI LAVORATORI DIPENDENTI
(compresi i trattamenti degli ex Enti creditizi e delle contabilità separate)

Età media alla decorrenza delle pensioni liquidate per sesso

Rilevazione al 02/01/2023



FONDO PENSIONI LAVORATORI DIPENDENTI
(compresi i trattamenti degli ex Enti creditizi e delle contabilità separate)

Numero di pensioni liquidate per categoria, anno di decorrenza ed area geografica

Rilevazione al 02/01/2023

Aree Geografiche (*)	Vecchiaia	Anticipate (1)	Invalità	Superstiti	Totale
Decorrenti ANNO 2021					
Nord - Ovest	21.000	51.811	6.570	39.809	119.190
Nord - Est	13.786	35.131	5.355	22.846	77.118
Centro	18.131	23.744	6.266	23.906	72.047
Sud ed Isole	36.273	21.991	16.156	42.541	116.961
Totale	89.190	132.677	34.347	129.102	385.316
Decorrenti ANNO 2022					
Nord - Ovest	20.496	48.179	6.092	36.382	111.149
Nord - Est	13.496	33.651	4.672	19.795	71.614
Centro	16.529	20.559	5.198	20.758	63.044
Sud ed Isole	34.049	16.123	12.666	36.830	99.668
Totale	84.570	118.512	28.628	113.765	345.475

(*) L'area Nord- Ovest comprende: Piemonte, Valle d'Aosta, Lombardia e Liguria.

L'area Nord- Est comprende: Trentino-Alto Adige, Veneto, Friuli-Venezia Giulia e Emilia-Romagna.

L'area Centro comprende: Toscana, Umbria, Marche e Lazio.

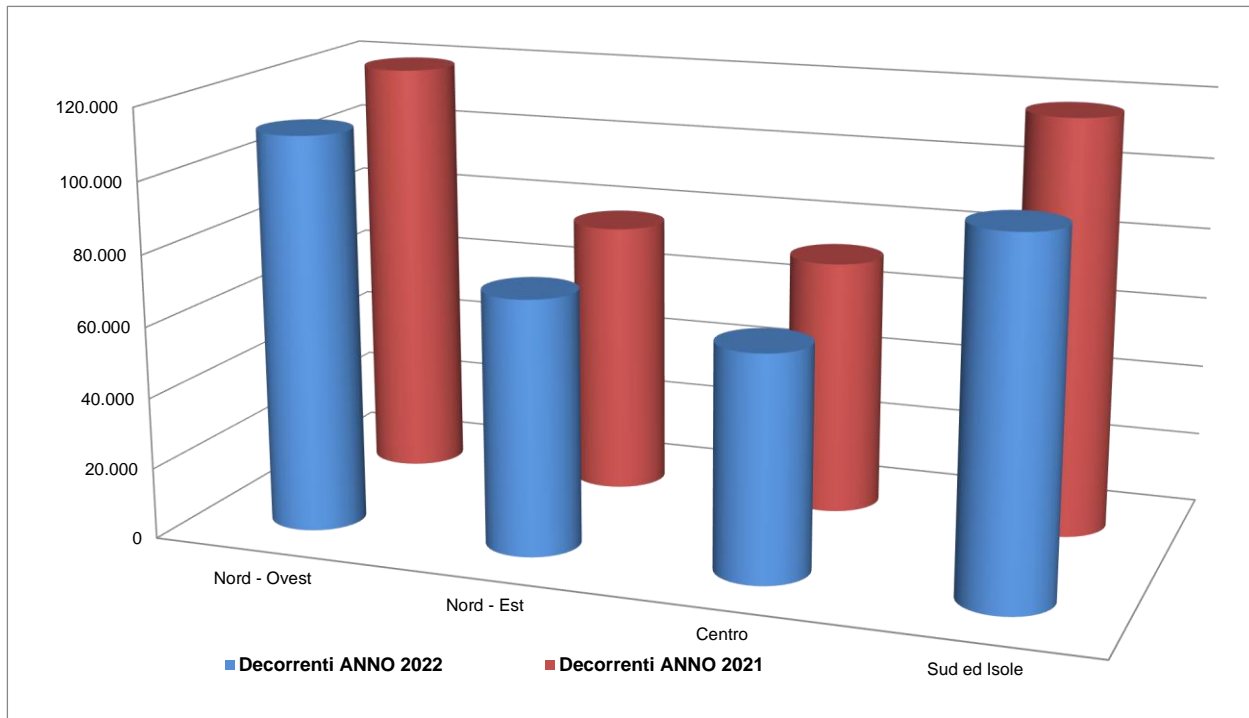
L'area Sud ed Isole comprende: Abruzzo, Molise, Campania, Puglia, Basilicata, Calabria, Sicilia e Sardegna.

(1) Compresi i prepensionamenti

FONDO PENSIONI LAVORATORI DIPENDENTI
(compresi i trattamenti degli ex Enti creditizi e delle contabilità separate)

Distribuzione delle pensioni liquidate per ripartizione territoriale

Rilevazione al 02/01/2023



FONDO PENSIONI LAVORATORI DIPENDENTI
(compresi i trattamenti degli ex Enti creditizi e delle contabilità separate)

Numero di pensioni liquidate per categoria, anno di decorrenza e classe d'età

Rilevazione al 02/01/2023

<i>Classi di età</i> (*)	<i>Vecchiaia</i>	<i>Anticipate</i> (1)	<i>Invalità</i>	<i>Superstiti</i>	<i>Totale</i>
Decorrenti ANNO 2021					
fino a 54	9	359	16.283	8.862	25.513
55-59	678	41.197	9.793	6.001	57.669
60-64	3.234	82.635	7.159	8.551	101.579
65-67	77.382	8.481	1.005	6.967	93.835
68 e oltre	7.887	5	107	98.721	106.720
<i>Totale</i>	89.190	132.677	34.347	129.102	385.316
<i>Età media alla dec.</i>	67,2	61,3	54,1	75,0	66,6
Decorrenti ANNO 2022					
fino a 54	8	140	13.237	6.545	19.930
55-59	614	43.047	8.067	4.784	56.512
60-64	2.461	67.884	6.129	7.104	83.578
65-67	74.101	7.441	1.087	5.780	88.409
68 e oltre	7.386	0	108	89.552	97.046
<i>Totale</i>	84.570	118.512	28.628	113.765	345.475
<i>Età media alla dec.</i>	67,2	61,1	54,3	75,8	66,9

(*) Età in anni compiuti alla decorrenza

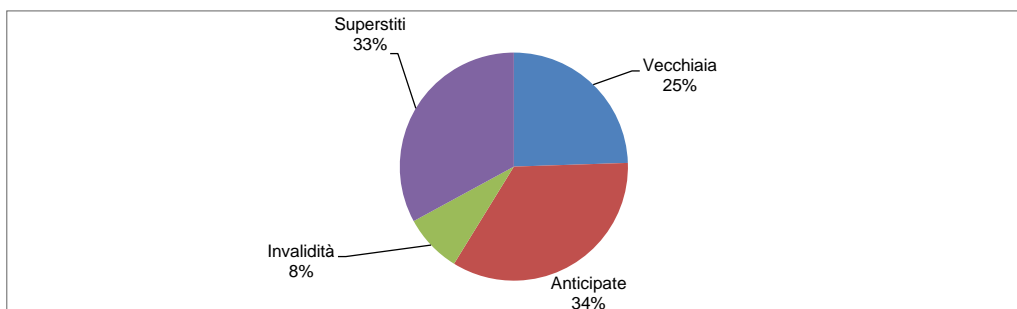
(1) Compresi i prepensionamenti

FONDO PENSIONI LAVORATORI DIPENDENTI
(compresi i trattamenti degli ex Enti creditizi e delle contabilità separate)

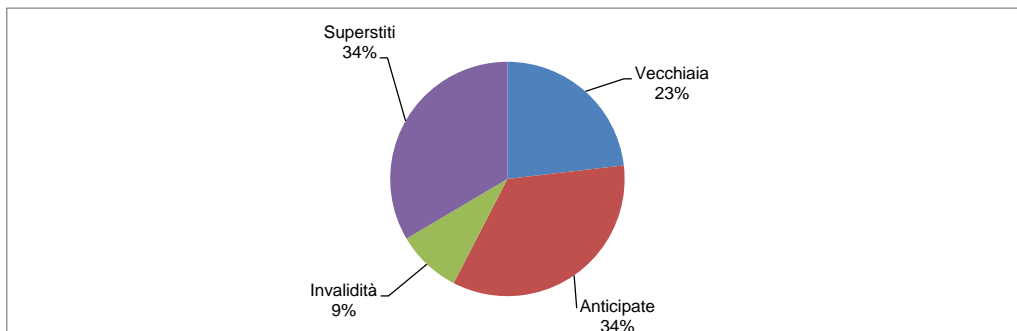
Distribuzione percentuale delle pensioni liquidate per categoria

Rilevazione al 02/01/2023

Decorrenti ANNO 2022



Decorrenti ANNO 2021



FONDO PENSIONI LAVORATORI DIPENDENTI
(compresi i trattamenti degli ex Enti creditizi e delle contabilità separate)

Numero di pensioni liquidate per categoria, anno di decorrenza e classe d'importo - **MASCHI**

Rilevazione al 02/01/2023

<i>Classi di importo mensile alla decorrenza in euro</i>	<i>Vecchiaia</i>	<i>Anticipate (1)</i>	<i>Invalità</i>	<i>Superstiti</i>	<i>Totale</i>
Decorrenti ANNO 2021					
Fino a 499,99	4.670	1.266	4.519	13.541	23.996
500,00-999,99	13.662	2.161	10.088	9.333	35.244
1.000,00-1.499,99	10.218	15.835	5.093	783	31.929
1.500,00-1.999,99	4.264	26.753	948	160	32.125
2.000,00-2.999,99	3.206	24.229	251	58	27.744
3.000,00 e più	3.387	15.503	104	18	19.012
<i>Totale</i>	39.407	85.747	21.003	23.893	170.050
Decorrenti ANNO 2022					
Fino a 499,99	3.811	669	3.727	12.049	20.256
500,00-999,99	12.632	1.274	8.498	7.858	30.262
1.000,00-1.499,99	9.886	13.192	4.283	684	28.045
1.500,00-1.999,99	4.167	24.642	853	154	29.816
2.000,00-2.999,99	3.119	20.560	220	61	23.960
3.000,00 e più	3.520	12.832	67	8	16.427
<i>Totale</i>	37.135	73.169	17.648	20.814	148.766

(1) Compresi i prepensionamenti

FONDO PENSIONI LAVORATORI DIPENDENTI
(compresi i trattamenti degli ex Enti creditizi e delle contabilità separate)

Numero di pensioni liquidate per categoria, anno di decorrenza e classe d'importo - **FEMMINE**

Rilevazione al 02/01/2023

<i>Classi di importo mensile alla decorrenza in euro</i>	<i>Vecchiaia</i>	<i>Anticipate (1)</i>	<i>Invalità</i>	<i>Superstiti</i>	<i>Totale</i>
Decorrenti ANNO 2021					
Fino a 499,99	11.676	939	5.322	13.776	31.713
500,00-999,99	29.652	8.509	6.579	59.816	104.556
1.000,00-1.499,99	5.598	17.538	1.257	21.518	45.911
1.500,00-1.999,99	1.508	8.841	135	5.820	16.304
2.000,00-2.999,99	929	8.100	46	3.253	12.328
3.000,00 e più	420	3.003	5	1.026	4.454
Totale	49.783	46.930	13.344	105.209	215.266
Decorrenti ANNO 2022					
Fino a 499,99	9.764	545	4.337	9.711	24.357
500,00-999,99	28.699	8.958	5.412	52.391	95.460
1.000,00-1.499,99	5.899	16.795	1.063	20.871	44.628
1.500,00-1.999,99	1.575	8.087	118	5.749	15.529
2.000,00-2.999,99	987	7.757	42	3.210	11.996
3.000,00 e più	511	3.201	8	1.019	4.739
Totale	47.435	45.343	10.980	92.951	196.709

(1) Compresi i prepensionamenti

FONDO PENSIONI LAVORATORI DIPENDENTI
(compresi i trattamenti degli ex Enti creditizi e delle contabilità separate)

Numero di pensioni liquidate per categoria, anno di decorrenza e classe d'importo

Rilevazione al 02/01/2023

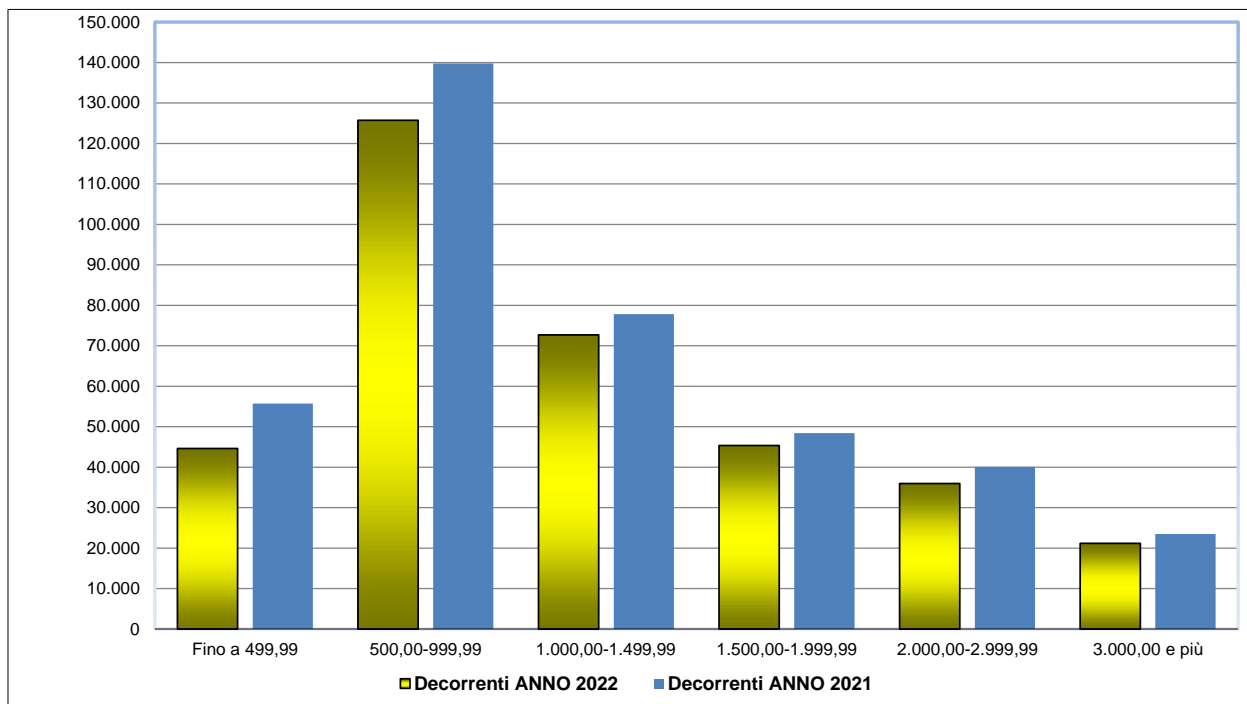
<i>Classi di importo mensile alla decorrenza in euro</i>	<i>Vecchiaia</i>	<i>Anticipate (1)</i>	<i>Invalità</i>	<i>Superstiti</i>	<i>Totale</i>
Decorrenti ANNO 2021					
Fino a 499,99	16.346	2.205	9.841	27.317	55.709
500,00-999,99	43.314	10.670	16.667	69.149	139.800
1.000,00-1.499,99	15.816	33.373	6.350	22.301	77.840
1.500,00-1.999,99	5.772	35.594	1.083	5.980	48.429
2.000,00-2.999,99	4.135	32.329	297	3.311	40.072
3.000,00 e più	3.807	18.506	109	1.044	23.466
<i>Totale</i>	89.190	132.677	34.347	129.102	385.316
Decorrenti ANNO 2022					
Fino a 499,99	13.575	1.214	8.064	21.760	44.613
500,00-999,99	41.331	10.232	13.910	60.249	125.722
1.000,00-1.499,99	15.785	29.987	5.346	21.555	72.673
1.500,00-1.999,99	5.742	32.729	971	5.903	45.345
2.000,00-2.999,99	4.106	28.317	262	3.271	35.956
3.000,00 e più	4.031	16.033	75	1.027	21.166
<i>Totale</i>	84.570	118.512	28.628	113.765	345.475

(1) Compresi i prepensionamenti

FONDO PENSIONI LAVORATORI DIPENDENTI
(compresi i trattamenti degli ex Enti creditizi e delle contabilità separate)

Distribuzione delle pensioni liquidate per classe di importo mensile alla decorrenza in euro

Rilevazione al 02/01/2023



FONDO PENSIONI LAVORATORI DIPENDENTI
(compresi i trattamenti degli ex Enti creditizi e delle contabilità separate)

Numero di pensioni liquidate per categoria, anno di decorrenza e regime di liquidazione

Rilevazione al 02/01/2023

<i>Regime (*)</i>	<i>Vecchiaia</i>	<i>Anticipate (1)</i>	<i>Invalità</i>	<i>Superstiti</i>	<i>Totale</i>
Decorrenti ANNO 2021					
Retributivo/Misto	82.793	119.988	26.225	126.191	355.197
Contributivo	6.397	12.689	8.122	2.911	30.119
Totale	89.190	132.677	34.347	129.102	385.316
Decorrenti ANNO 2022					
Retributivo/Misto	78.040	103.895	21.281	111.464	314.680
Contributivo	6.530	14.617	7.347	2.301	30.795
Totale	84.570	118.512	28.628	113.765	345.475

(*) Il regime si riferisce al metodo di calcolo della pensione: nel sistema contributivo sono comprese quindi sia le pensioni liquidate in regime contributivo puro (cioè di coloro che hanno la prima contribuzione accreditata dopo il 31 dicembre 1995 - art. 1, c.6 della legge 335/1995), sia quelle relative a coloro che pur essendo nel regime misto hanno esercitato la facoltà di opzione per il sistema contributivo (art. 1, c. 23 della legge 335/1995), oltre a quelle delle lavoratrici che hanno esercitato la cosiddetta opzione-donna (art. 1, c. 9 della legge 243/2004).

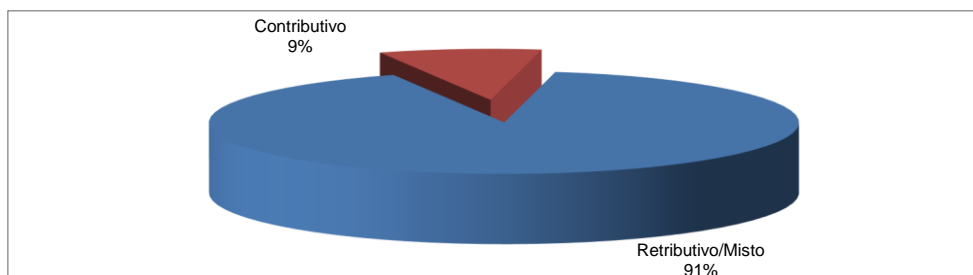
(1) Compresi i prepensionamenti

FONDO PENSIONI LAVORATORI DIPENDENTI
(compresi i trattamenti degli ex Enti creditizi e delle contabilità separate)

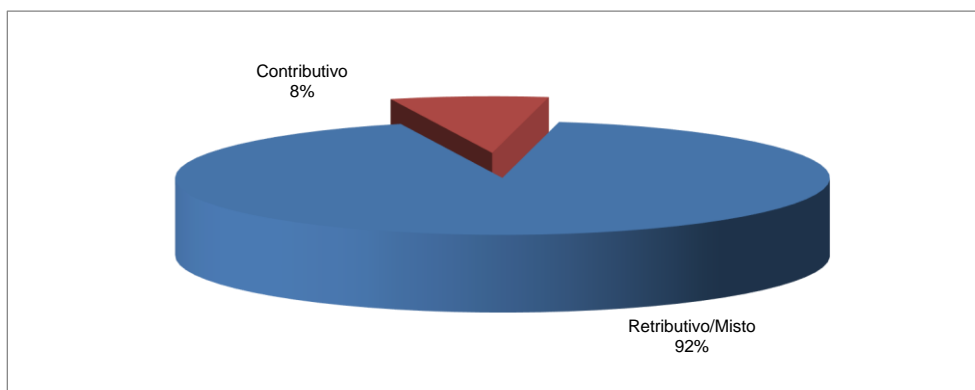
Distribuzione percentuale delle pensioni liquidate per regime di liquidazione

Rilevazione al 02/01/2023

Decorrenti ANNO 2022



Decorrenti ANNO 2021



Distribuzione delle pensioni liquidate per trimestre di decorrenza e categoria (*)

Rilevazione al 02/01/2023

(numeri in unità - importi medi mensili alla decorrenza in unità di euro)

Trimestre di decorrenza	Vecchiaia		Anticipate (1)		Invalidità		Superstiti		Totale	
	Numero	Importo medio	Numero	Importo medio	Numero	Importo medio	Numero	Importo medio	Numero	Importo medio
<u>ANNO 2021</u>										
I° trimestre	22.899	940	35.032	2.001	8.248	718	35.161	759	101.340	1.226
II° trimestre	21.519	953	29.293	1.921	9.210	720	32.889	759	92.911	1.166
III° trimestre	20.761	964	31.442	1.943	7.418	723	26.886	754	86.507	1.234
IV° trimestre	22.202	939	31.991	1.927	9.071	713	26.815	758	90.079	1.213
Totale	87.381	948	127.758	1.950	33.947	719	121.751	758	370.837	1.210
<u>ANNO 2022</u>										
I° trimestre	23.466	1.010	42.367	1.991	7.205	737	32.061	783	105.099	1.318
II° trimestre	21.631	988	26.474	1.914	8.597	732	27.505	791	84.207	1.189
III° trimestre	20.081	996	23.450	1.936	6.564	734	26.261	796	76.356	1.193
IV° trimestre	17.631	967	21.709	1.899	5.992	707	20.965	821	66.297	1.202
Totale	82.809	992	114.000	1.944	28.358	728	106.792	796	331.959	1.233

(*)Nei dati esposti sono compresi i trattamenti liquidati in regime di salvaguardia

(1) Compresi i prepensionamenti

Numero di pensioni liquidate per categoria, anno di decorrenza e sesso

Rilevazione al 02/01/2023

<i>Sesso</i>	<i>Vecchiaia</i>	<i>Anticipate</i> (1)	<i>Invalità</i>	<i>Superstiti</i>	<i>Totale</i>
Decorrenti ANNO 2021					
Maschi	37.795	81.317	20.659	23.662	163.433
Femmine	49.586	46.441	13.288	98.089	207.404
Totale	87.381	127.758	33.947	121.751	370.837
Decorrenti ANNO 2022					
Maschi	35.539	69.202	17.407	20.595	142.743
Femmine	47.270	44.798	10.951	86.197	189.216
Totale	82.809	114.000	28.358	106.792	331.959

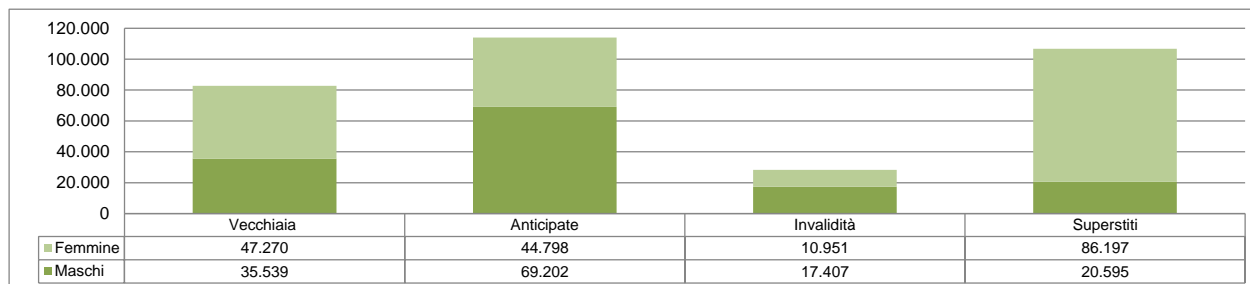
(1) Compresi i prepensionamenti

FONDO PENSIONI LAVORATORI DIPENDENTI al netto delle contabilità separate

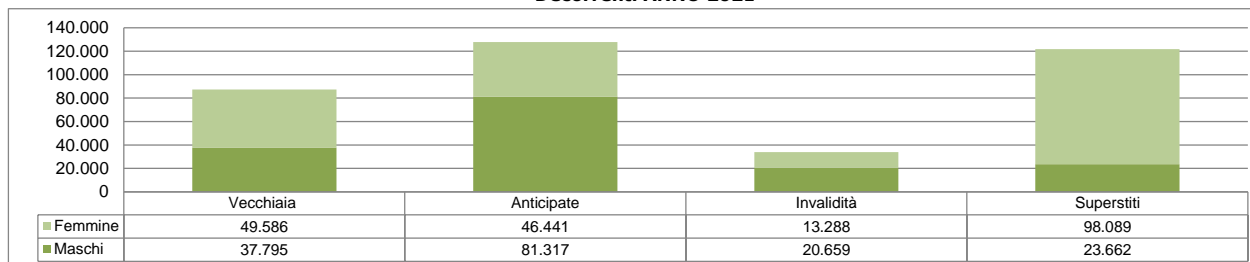
Distribuzione percentuale delle pensioni liquidate per sesso e categoria

Rilevazione al 02/01/2023

Decorrenti ANNO 2022



Decorrenti ANNO 2021



Età media alla decorrenza delle pensioni liquidate per categoria, anno di decorrenza e sesso

Rilevazione al 02/01/2023
(età in anni compiuti)

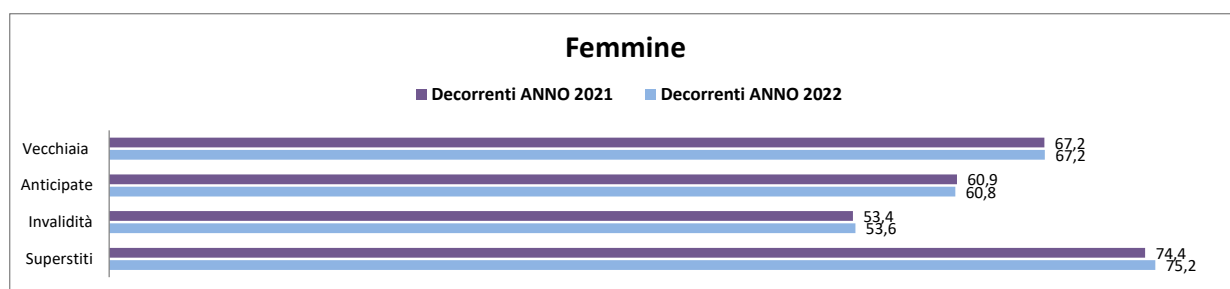

Sesso	Vecchiaia	Anticipate (1)	Invalidità	Superstiti	Totale
Decorrenti ANNO 2021					
Maschi	67,2	61,5	54,5	76,7	64,1
Femmine	67,2	60,9	53,4	74,4	68,3
Totale	67,2	61,3	54,1	74,9	66,5
Decorrenti ANNO 2022					
Maschi	67,2	61,2	54,7	77,8	64,3
Femmine	67,2	60,8	53,6	75,2	68,5
Totale	67,2	61,0	54,3	75,7	66,7

(1) Compresi i prepensionamenti

FONDO PENSIONI LAVORATORI DIPENDENTI al netto delle contabilità separate

Età media alla decorrenza delle pensioni liquidate per sesso

Rilevazione al 02/01/2023



Numero di pensioni liquidate per categoria, anno di decorrenza ed area geografica

Rilevazione al 02/01/2023

<i>Aree Geografiche</i> (*)	<i>Vecchiaia</i>	<i>Anticipate</i> (1)	<i>Invalità</i>	<i>Superstiti</i>	<i>Totale</i>
Decorrenti ANNO 2021					
Nord - Ovest	20.534	50.160	6.519	37.248	114.461
Nord - Est	13.564	34.187	5.318	21.562	74.631
Centro	17.697	22.575	6.144	22.158	68.574
Sud ed Isole	35.586	20.836	15.966	40.783	113.171
<i>Totale</i>	87.381	127.758	33.947	121.751	370.837
Decorrenti ANNO 2022					
Nord - Ovest	20.033	46.748	6.060	33.885	106.726
Nord - Est	13.276	32.709	4.651	18.600	69.236
Centro	16.096	19.380	5.126	19.084	59.686
Sud ed Isole	33.404	15.163	12.521	35.223	96.311
<i>Totale</i>	82.809	114.000	28.358	106.792	331.959

(*) L'area Nord- Ovest comprende: Piemonte, Valle d'Aosta, Lombardia e Liguria.

L'area Nord- Est comprende: Trentino-Alto Adige, Veneto, Friuli-Venezia Giulia e Emilia-Romagna.

L'area Centro comprende: Toscana, Umbria, Marche e Lazio.

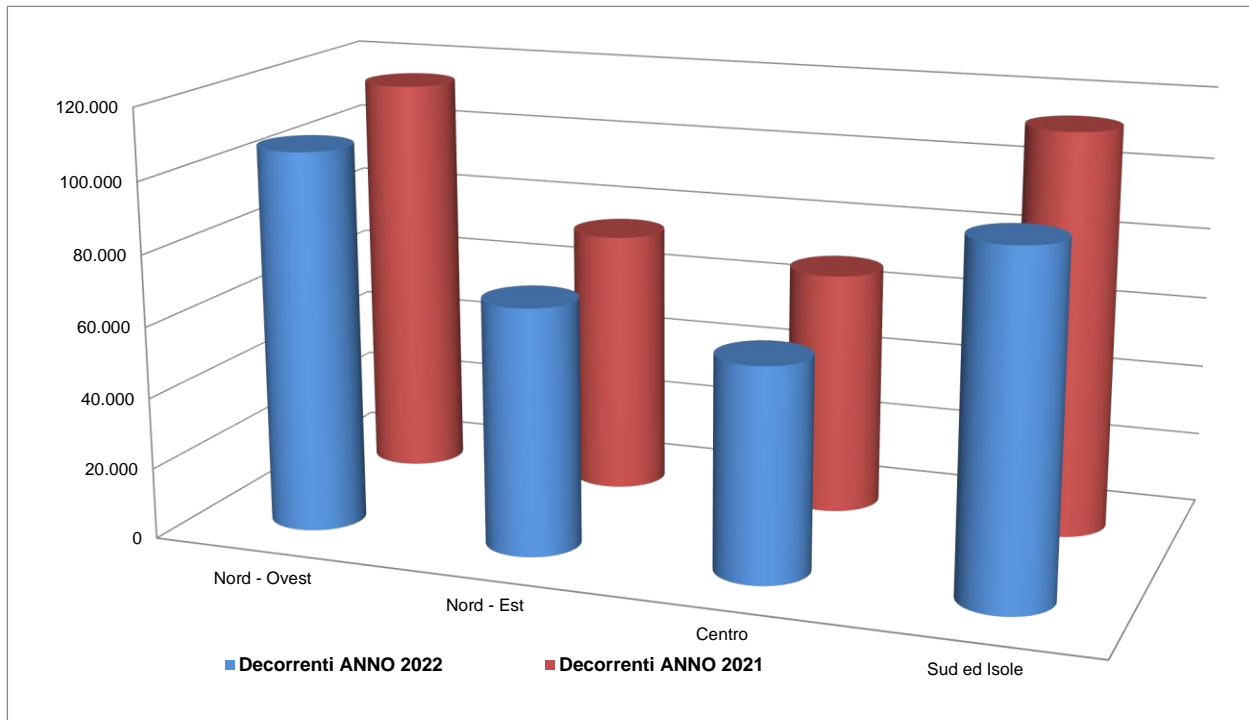
L'area Sud ed Isole comprende: Abruzzo, Molise, Campania, Puglia, Basilicata, Calabria, Sicilia e Sardegna.

(1) Compresi i prepensionamenti

FONDO PENSIONI LAVORATORI DIPENDENTI al netto delle contabilità separate

Distribuzione delle pensioni liquidate per ripartizione territoriale

Rilevazione al 02/01/2023



Numero di pensioni liquidate per categoria, anno di decorrenza e classe d'età

Rilevazione al 02/01/2023

<i>Classi di età</i> (*)	<i>Vecchiaia</i>	<i>Anticipate</i> (1)	<i>Invalità</i>	<i>Superstiti</i>	<i>Totale</i>
Decorrenti ANNO 2021					
fino a 54	9	358	16.148	8.676	25.191
55-59	674	40.939	9.645	5.779	57.037
60-64	3.017	78.809	7.052	8.148	97.026
65-67	75.847	7.647	995	6.561	91.050
68 e oltre	7.834	5	107	92.587	100.533
<i>Totale</i>	87.381	127.758	33.947	121.751	370.837
<i>Età media alla dec.</i>	67,2	61,3	54,1	74,9	66,5
Decorrenti ANNO 2022					
fino a 54	8	137	13.157	6.428	19.730
55-59	611	42.856	7.956	4.612	56.035
60-64	2.230	64.376	6.056	6.794	79.456
65-67	72.645	6.631	1.081	5.435	85.792
68 e oltre	7.315	0	108	83.523	90.946
<i>Totale</i>	82.809	114.000	28.358	106.792	331.959
<i>Età media alla dec.</i>	67,2	61,0	54,3	75,7	66,7

(*) Età in anni compiuti alla decorrenza

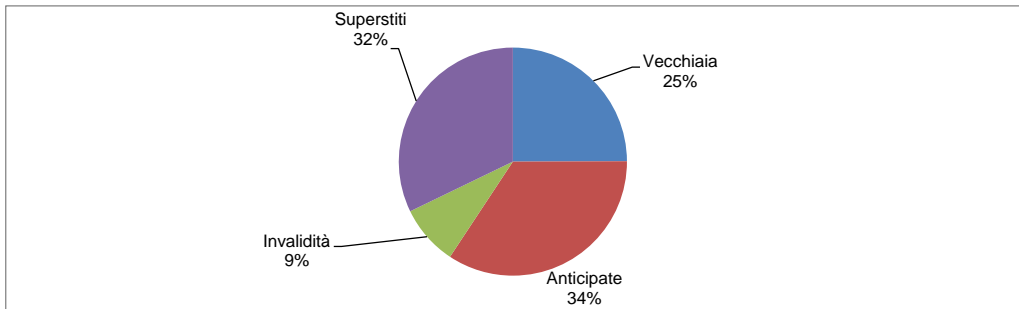
(1) Compresi i prepensionamenti

FONDO PENSIONI LAVORATORI DIPENDENTI al netto delle contabilità separate

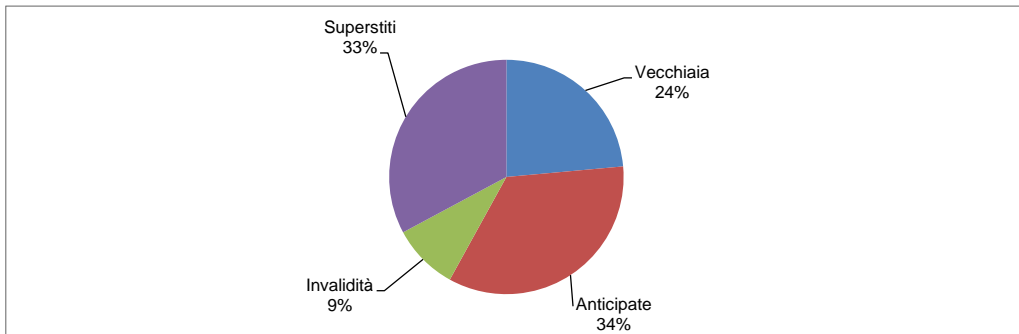
Distribuzione percentuale delle pensioni liquidate per categoria

Rilevazione al 02/01/2023

Decorrenti ANNO 2022



Decorrenti ANNO 2021



Numero di pensioni liquidate per categoria, anno di decorrenza e classe d'importo - **MASCHI**

Rilevazione al 02/01/2023

<i>Classi di importo mensile alla decorrenza in euro</i>	<i>Vecchiaia</i>	<i>Anticipate (1)</i>	<i>Invalità</i>	<i>Superstiti</i>	<i>Totale</i>
Decorrenti ANNO 2021					
Fino a 499,99	4.665	1.266	4.493	13.527	23.951
500,00-999,99	13.631	2.154	10.000	9.213	34.998
1.000,00-1.499,99	10.115	15.803	4.979	723	31.620
1.500,00-1.999,99	4.055	26.488	885	141	31.569
2.000,00-2.999,99	2.784	22.384	221	48	25.437
3.000,00 e più	2.545	13.222	81	10	15.858
<i>Totale</i>	37.795	81.317	20.659	23.662	163.433
Decorrenti ANNO 2022					
Fino a 499,99	3.803	668	3.711	12.033	20.215
500,00-999,99	12.607	1.272	8.434	7.758	30.071
1.000,00-1.499,99	9.792	13.174	4.192	616	27.774
1.500,00-1.999,99	3.955	24.429	812	132	29.328
2.000,00-2.999,99	2.700	18.634	205	50	21.589
3.000,00 e più	2.682	11.025	53	6	13.766
<i>Totale</i>	35.539	69.202	17.407	20.595	142.743

(1) Compresi i prepensionamenti

Numero di pensioni liquidate per categoria, anno di decorrenza e classe d'importo - **FEMMINE**

Rilevazione al 02/01/2023

<i>Classi di importo mensile alla decorrenza in euro</i>	<i>Vecchiaia</i>	<i>Anticipate</i> (1)	<i>Invalità</i>	<i>Superstiti</i>	<i>Totale</i>
Decorrenti ANNO 2021					
Fino a 499,99	11.671	939	5.318	13.723	31.651
500,00-999,99	29.639	8.508	6.552	58.977	103.676
1.000,00-1.499,99	5.583	17.526	1.240	18.015	42.364
1.500,00-1.999,99	1.475	8.782	131	4.899	15.287
2.000,00-2.999,99	869	7.875	43	2.059	10.846
3.000,00 e più	349	2.811	4	416	3.580
Totale	49.586	46.441	13.288	98.089	207.404
Decorrenti ANNO 2022					
Fino a 499,99	9.760	545	4.333	9.678	24.316
500,00-999,99	28.692	8.956	5.398	51.699	94.745
1.000,00-1.499,99	5.885	16.775	1.055	17.476	41.191
1.500,00-1.999,99	1.551	8.007	115	4.854	14.527
2.000,00-2.999,99	931	7.469	42	2.100	10.542
3.000,00 e più	451	3.046	8	390	3.895
Totale	47.270	44.798	10.951	86.197	189.216

(1) Compresi i prepensionamenti

Numero di pensioni liquidate per categoria, anno di decorrenza e classe d'importo

Rilevazione al 02/01/2023

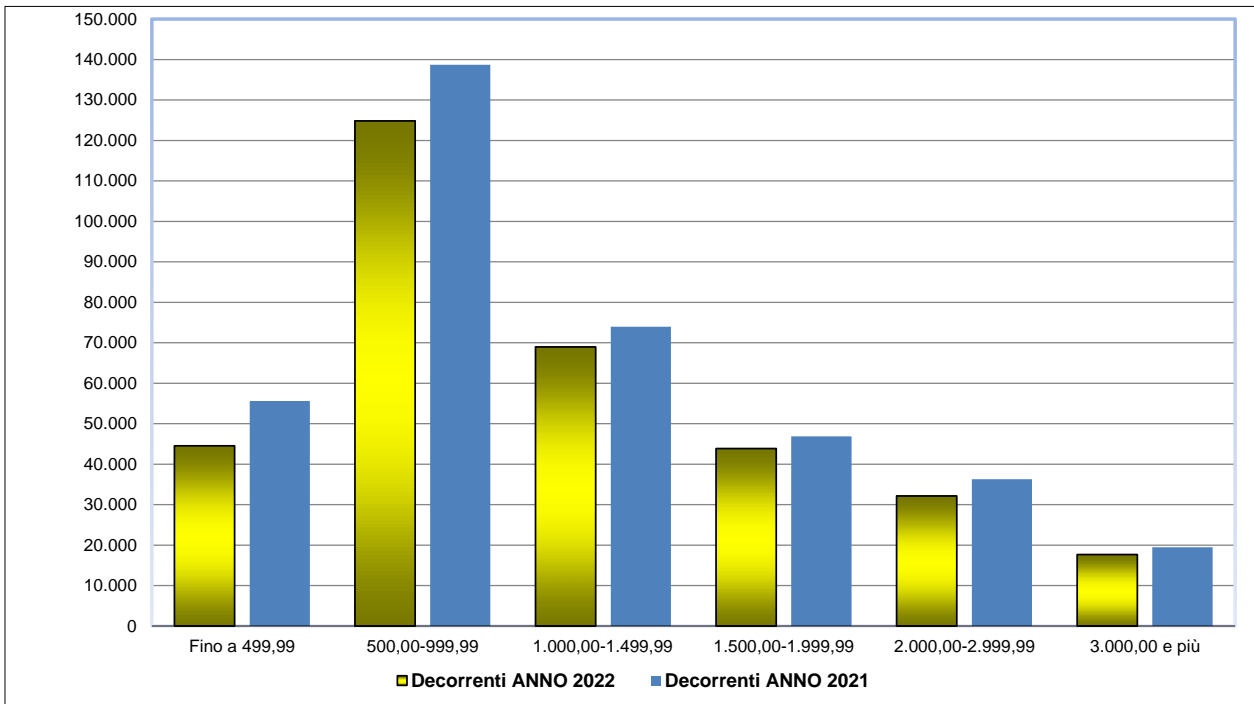
<i>Classi di importo mensile alla decorrenza in euro</i>	<i>Vecchiaia</i>	<i>Anticipate</i> (1)	<i>Invalità</i>	<i>Superstiti</i>	<i>Totale</i>
Decorrenti ANNO 2021					
Fino a 499,99	16.336	2.205	9.811	27.250	55.602
500,00-999,99	43.270	10.662	16.552	68.190	138.674
1.000,00-1.499,99	15.698	33.329	6.219	18.738	73.984
1.500,00-1.999,99	5.530	35.270	1.016	5.040	46.856
2.000,00-2.999,99	3.653	30.259	264	2.107	36.283
3.000,00 e più	2.894	16.033	85	426	19.438
<i>Totale</i>	87.381	127.758	33.947	121.751	370.837
Decorrenti gennaio - giugno 2021					
Fino a 499,99	13.563	1.213	8.044	21.711	44.531
500,00-999,99	41.299	10.228	13.832	59.457	124.816
1.000,00-1.499,99	15.677	29.949	5.247	18.092	68.965
1.500,00-1.999,99	5.506	32.436	927	4.986	43.855
2.000,00-2.999,99	3.631	26.103	247	2.150	32.131
3.000,00 e più	3.133	14.071	61	396	17.661
<i>Totale</i>	82.809	114.000	28.358	106.792	331.959

(1) Compresi i prepensionamenti

FONDO PENSIONI LAVORATORI DIPENDENTI al netto delle contabilità separate

Distribuzione delle pensioni liquidate per classe di importo mensile alla decorrenza in euro

Rilevazione al 02/01/2023



Numero di pensioni liquidate per categoria, anno di decorrenza e regime di liquidazione

Rilevazione al 02/01/2023

<i>Regime (*)</i>	<i>Vecchiaia</i>	<i>Anticipate (1)</i>	<i>Invalità</i>	<i>Superstiti</i>	<i>Totale</i>
Decorrenti ANNO 2021					
Retributivo/Misto Contributivo	81.007 6.374	115.161 12.597	25.895 8.052	118.863 2.888	340.926 29.911
Totale	87.381	127.758	33.947	121.751	370.837
<i>di cui:</i> 0					
Decorrenti ANNO 2022					
Retributivo/Misto Contributivo	76.300 6.509	99.484 14.516	21.060 7.298	104.506 2.286	301.350 30.609
Totale	82.809	114.000	28.358	106.792	331.959

(*) Il regime si riferisce al metodo di calcolo della pensione: nel sistema contributivo sono comprese quindi sia le pensioni liquidate in regime contributivo puro (cioè di coloro che hanno la prima contribuzione accreditata dopo il 31 dicembre 1995 - art. 1, c.6 della legge 335/1995), sia quelle relative a coloro che pur essendo nel regime misto hanno esercitato la facoltà di opzione per il sistema contributivo (art. 1, c. 23 della legge 335/1995), oltre a quelle delle lavoratrici che hanno esercitato la cosiddetta opzione-donna (art. 1, c. 9 della legge 243/2004).


(1) Compresi i prepensionamenti

FONDO PENSIONI LAVORATORI DIPENDENTI al netto delle contabilità separate

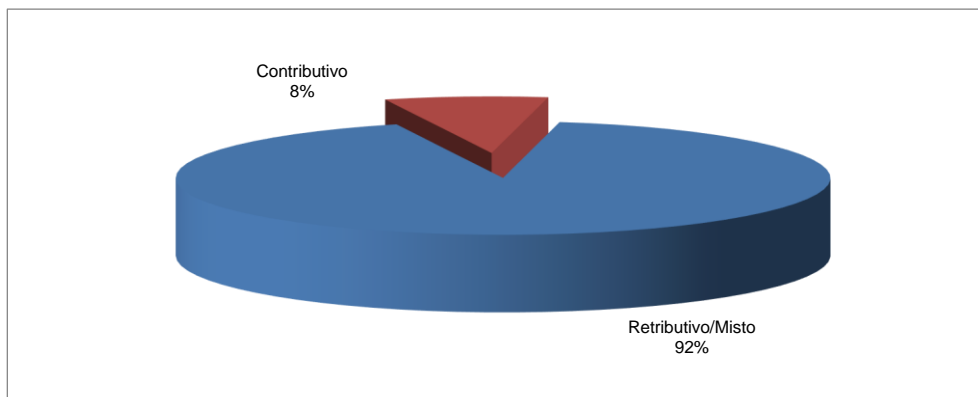
Distribuzione percentuale delle pensioni liquidate per regime di liquidazione

Rilevazione al 02/01/2023

Decorrenti ANNO 2022



0



COLTIVATORI DIRETTI MEZZADRI E COLONI

NOTA BENE:

I dati esposti si riferiscono all'intera gestione dei Coltivatori Diretti Mezzadri e Coloni: nella categoria di pensione Superstiti sono quindi compresi i trattamenti liquidati ai superstiti di pensionato che si riferiscono alle posizioni pensionistiche ante 1989, a prescindere dal carico contabile di riferimento.

Distribuzione delle pensioni liquidate per trimestre di decorrenza e categoria (*)

Rilevazione al 02/01/2023

(numeri in unità - importi medi mensili alla decorrenza in unità di euro)

Trimestre di decorrenza	Vecchiaia		Anticipate		Invalidità		Superstiti		Totale	
	Numero	Importo medio	Numero	Importo medio	Numero	Importo medio	Numero	Importo medio	Numero	Importo medio
<u>ANNO 2021</u>										
I° trimestre	2.508	619	4.211	987	307	546	5.591	495	12.617	685
II° trimestre	2.318	603	2.405	952	385	560	5.090	498	10.198	631
III° trimestre	2.101	629	2.647	969	261	533	4.297	498	9.306	663
IV° trimestre	2.368	615	2.383	923	337	571	4.240	499	9.328	639
Totale	9.295	616	11.646	963	1.290	554	19.218	497	41.449	657
<u>ANNO 2022</u>										
I° trimestre	2.327	643	4.222	922	306	555	5.127	510	11.982	682
II° trimestre	2.156	623	1.977	972	314	553	4.441	508	8.888	641
III° trimestre	1.828	630	1.920	968	201	533	4.254	516	8.203	648
IV° trimestre	1.802	634	1.407	987	185	545	3.368	539	6.762	658
Totale	8.113	633	9.526	951	1.006	548	17.190	517	35.835	659

(*)Nei dati esposti sono compresi i trattamenti liquidati in regime di salvaguardia

Numero di pensioni liquidate per categoria, anno di decorrenza e sesso

Rilevazione al 02/01/2023

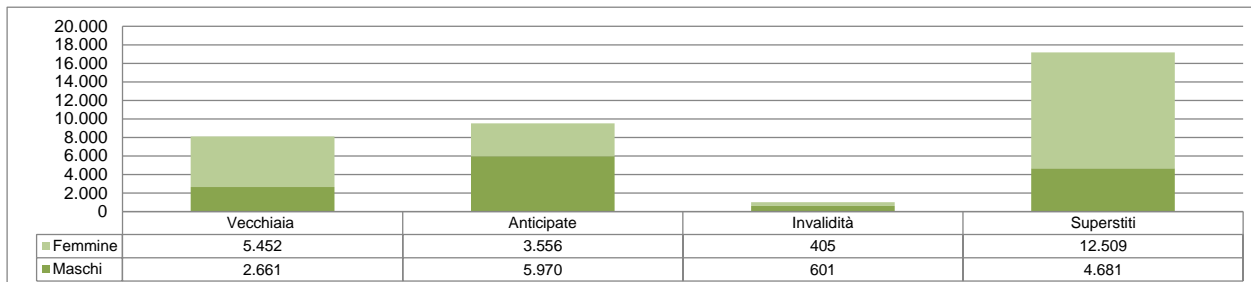
<i>Sesso</i>	<i>Vecchiaia</i>	<i>Anticipate</i>	<i>Invalità</i>	<i>Superstiti</i>	<i>Totale</i>
Decorrenti ANNO 2021					
Maschi	3.057	7.173	778	5.288	16.296
Femmine	6.238	4.473	512	13.930	25.153
Totale	9.295	11.646	1.290	19.218	41.449
Decorrenti ANNO 2022					
Maschi	2.661	5.970	601	4.681	13.913
Femmine	5.452	3.556	405	12.509	21.922
Totale	8.113	9.526	1.006	17.190	35.835

COLTIVATORI DIRETTI MEZZADRI E COLONI

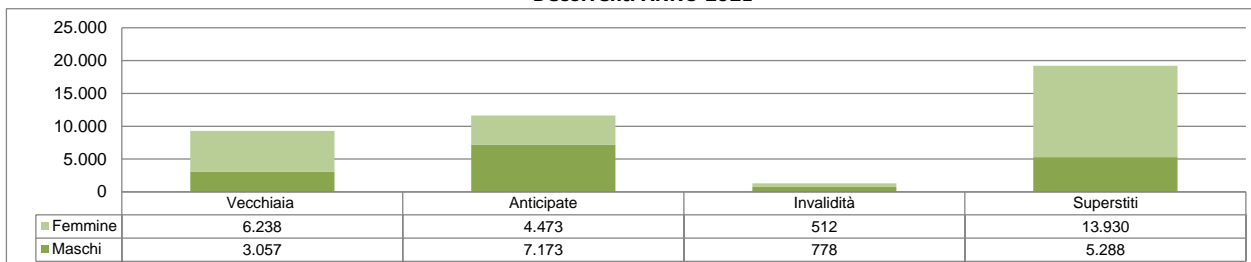
Distribuzione percentuale delle pensioni liquidate per sesso e categoria

Rilevazione al 02/01/2023

Decorrenti ANNO 2022



Decorrenti ANNO 2021



Età media alla decorrenza delle pensioni liquidate per categoria, anno di decorrenza e sesso

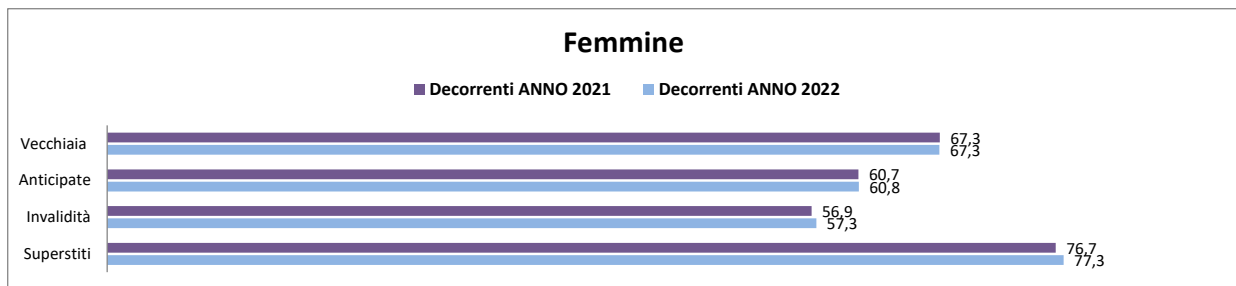

Rilevazione al 02/01/2023
(età in anni compiuti)

<i>Sesso</i>	<i>Vecchiaia</i>	<i>Anticipate</i>	<i>Invalidità</i>	<i>Superstiti</i>	<i>Totale</i>
Decorrenti ANNO 2021					
Maschi	67,5	61,2	56,2	81,6	68,8
Femmine	67,3	60,7	56,9	76,7	71,1
Totale	67,4	61,0	56,5	78,1	70,2
Decorrenti ANNO 2022					
Maschi	67,5	61,1	56,4	82,5	69,3
Femmine	67,3	60,8	57,3	77,3	71,8
Totale	67,4	61,0	56,8	78,7	70,8

COLTIVATORI DIRETTI MEZZADRI E COLONI

Età media alla decorrenza delle pensioni liquidate per sesso

Rilevazione al 02/01/2023



Numero di pensioni liquidate per categoria, anno di decorrenza ed area geografica

Rilevazione al 02/01/2023

<i>Aree Geografiche</i> (*)	<i>Vecchiaia</i>	<i>Anticipate</i>	<i>Invalità</i>	<i>Superstiti</i>	<i>Totale</i>
Decorrenti ANNO 2021					
Nord - Ovest	1.388	3.265	175	3.528	8.356
Nord - Est	1.792	4.613	250	5.001	11.656
Centro	2.081	1.567	248	4.395	8.291
Sud ed Isole	4.034	2.201	617	6.294	13.146
<i>Totale</i>	9.295	11.646	1.290	19.218	41.449
Decorrenti ANNO 2022					
Nord - Ovest	1.244	2.847	135	3.167	7.393
Nord - Est	1.621	3.654	199	4.559	10.033
Centro	1.764	1.249	221	3.981	7.215
Sud ed Isole	3.484	1.776	451	5.483	11.194
<i>Totale</i>	8.113	9.526	1.006	17.190	35.835

(*) L'area Nord- Ovest comprende: Piemonte, Valle d'Aosta, Lombardia e Liguria.

L'area Nord- Est comprende: Trentino-Alto Adige, Veneto, Friuli-Venezia Giulia e Emilia-Romagna.

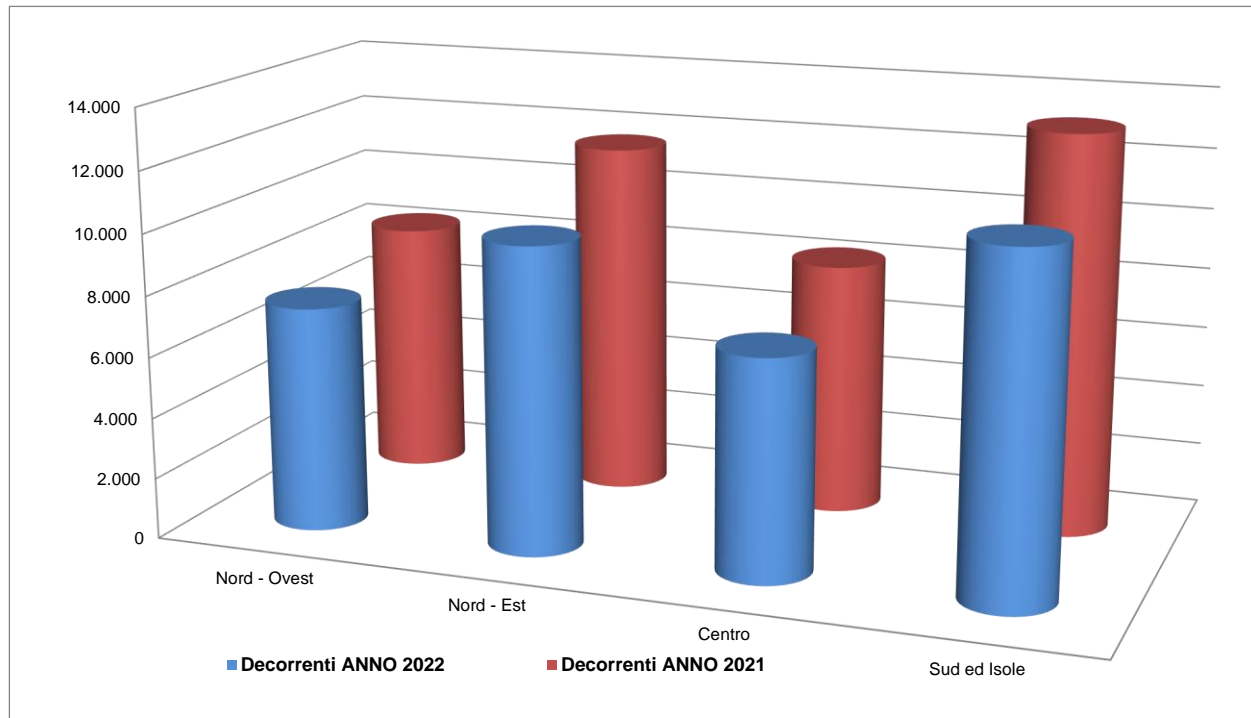
L'area Centro comprende: Toscana, Umbria, Marche e Lazio.

L'area Sud ed Isole comprende: Abruzzo, Molise, Campania, Puglia, Basilicata, Calabria, Sicilia e Sardegna.

COLTIVATORI DIRETTI MEZZADRI E COLONI

Distribuzione delle pensioni liquidate per ripartizione territoriale

Rilevazione al 02/01/2023



Numero di pensioni liquidate per categoria, anno di decorrenza e classe d'età

Rilevazione al 02/01/2023

<i>Classi di età</i> (*)	<i>Vecchiaia</i>	<i>Anticipate</i>	<i>Invalità</i>	<i>Superstiti</i>	<i>Totale</i>
Decorrenti ANNO 2021					
fino a 54	0	4	421	507	932
55-59	1	3.936	460	499	4.896
60-64	52	7.001	357	791	8.201
65-67	8.809	705	51	718	10.283
68 e oltre	433	0	1	16.703	17.137
<i>Totale</i>	9.295	11.646	1.290	19.218	41.449
<i>Età media alla dec.</i>	67,4	61,0	56,5	78,1	70,2
Decorrenti ANNO 2022					
fino a 54	0	2	314	377	693
55-59	0	3.344	364	354	4.062
60-64	1	5.625	278	648	6.552
65-67	7.738	555	48	606	8.947
68 e oltre	374	0	2	15.205	15.581
<i>Totale</i>	8.113	9.526	1.006	17.190	35.835
<i>Età media alla dec.</i>	67,4	61,0	56,8	78,7	70,8

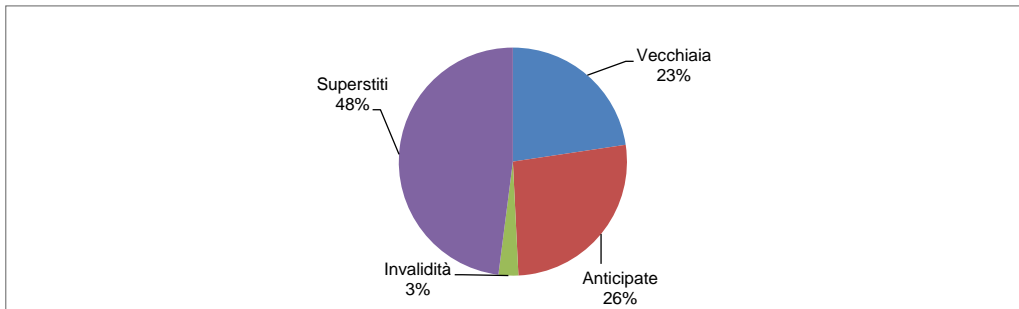
(*) Età in anni compiuti alla decorrenza

COLTIVATORI DIRETTI MEZZADRI E COLONI

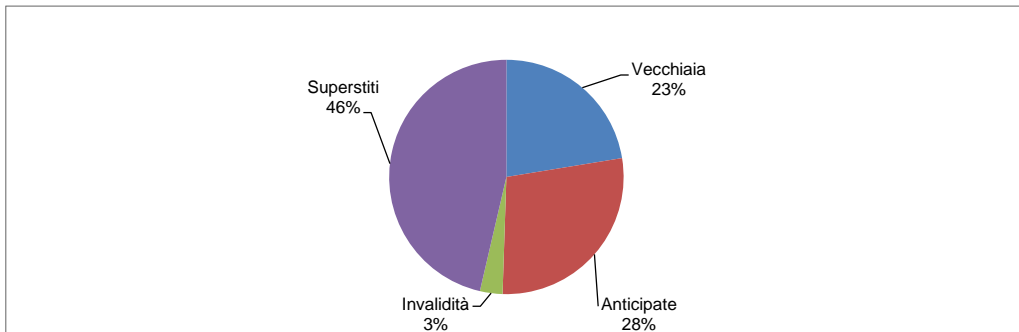
Distribuzione percentuale delle pensioni liquidate per categoria

Rilevazione al 02/01/2023

Decorrenti ANNO 2022



Decorrenti ANNO 2021



Numero di pensioni liquidate per categoria, anno di decorrenza e classe d'importo - **MASCHI**

Rilevazione al 02/01/2023

<i>Classi di importo mensile alla decorrenza in euro</i>	<i>Vecchiaia</i>	<i>Anticipate</i>	<i>Invalità</i>	<i>Superstiti</i>	<i>Totale</i>
Decorrenti ANNO 2021					
Fino a 499,99	448	135	147	3.316	4.046
500,00-999,99	2.122	4.067	552	1.964	8.705
1.000,00-1.499,99	350	1.617	72	8	2.047
1.500,00-1.999,99	76	816	7	0	899
2.000,00-2.999,99	48	395	0	0	443
3.000,00 e più	13	143	0	0	156
<i>Totale</i>	3.057	7.173	778	5.288	16.296
Decorrenti ANNO 2022					
Fino a 499,99	383	109	116	2.899	3.507
500,00-999,99	1.814	3.609	440	1.769	7.632
1.000,00-1.499,99	346	1.141	38	12	1.537
1.500,00-1.999,99	81	685	7	1	774
2.000,00-2.999,99	26	296	0	0	322
3.000,00 e più	11	130	0	0	141
<i>Totale</i>	2.661	5.970	601	4.681	13.913

Numero di pensioni liquidate per categoria, anno di decorrenza e classe d'importo - **FEMMINE**

Rilevazione al 02/01/2023

<i>Classi di importo mensile alla decorrenza in euro</i>	<i>Vecchiaia</i>	<i>Anticipate</i>	<i>Invalità</i>	<i>Superstiti</i>	<i>Totale</i>
Decorrenti ANNO 2021					
Fino a 499,99	1.358	285	190	5.320	7.153
500,00-999,99	4.448	3.313	300	7.936	15.997
1.000,00-1.499,99	404	683	21	563	1.671
1.500,00-1.999,99	20	125	1	75	221
2.000,00-2.999,99	6	55	0	31	92
3.000,00 e più	2	12	0	5	19
<i>Totale</i>	6.238	4.473	512	13.930	25.153
Decorrenti ANNO 2022					
Fino a 499,99	1.152	220	160	4.470	6.002
500,00-999,99	3.877	2.630	225	7.335	14.067
1.000,00-1.499,99	386	530	18	592	1.526
1.500,00-1.999,99	28	109	2	79	218
2.000,00-2.999,99	7	52	0	31	90
3.000,00 e più	2	15	0	2	19
<i>Totale</i>	5.452	3.556	405	12.509	21.922

Numero di pensioni liquidate per categoria, anno di decorrenza e classe d'importo

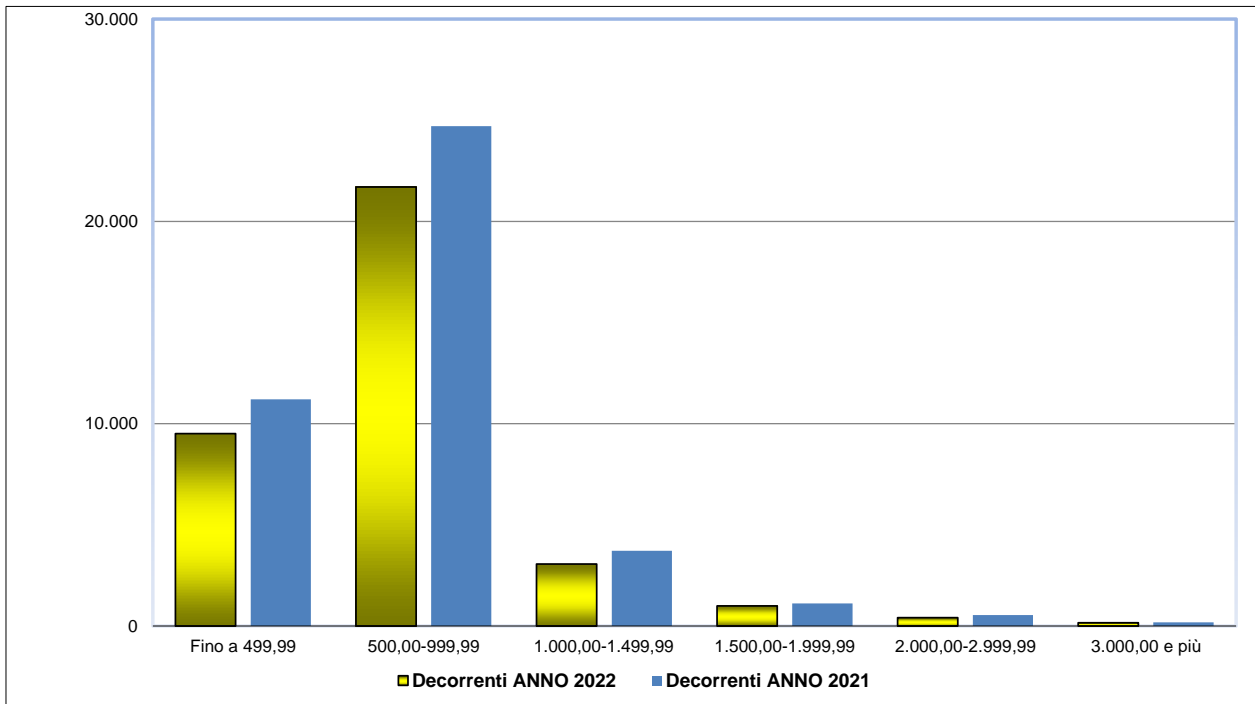
Rilevazione al 02/01/2023

<i>Classi di importo mensile alla decorrenza in euro</i>	<i>Vecchiaia</i>	<i>Anticipate</i>	<i>Invalità</i>	<i>Superstiti</i>	<i>Totale</i>
Decorrenti ANNO 2021					
Fino a 499,99	1.806	420	337	8.636	11.199
500,00-999,99	6.570	7.380	852	9.900	24.702
1.000,00-1.499,99	754	2.300	93	571	3.718
1.500,00-1.999,99	96	941	8	75	1.120
2.000,00-2.999,99	54	450	0	31	535
3.000,00 e più	15	155	0	5	175
<i>Totale</i>	9.295	11.646	1.290	19.218	41.449
Decorrenti ANNO 2022					
Fino a 499,99	1.535	329	276	7.369	9.509
500,00-999,99	5.691	6.239	665	9.104	21.699
1.000,00-1.499,99	732	1.671	56	604	3.063
1.500,00-1.999,99	109	794	9	80	992
2.000,00-2.999,99	33	348	0	31	412
3.000,00 e più	13	145	0	2	160
<i>Totale</i>	8.113	9.526	1.006	17.190	35.835

COLTIVATORI DIRETTI MEZZADRI E COLONI

Distribuzione delle pensioni liquidate per classe di importo mensile alla decorrenza in euro

Rilevazione al 02/01/2023



Numero di pensioni liquidate per categoria, anno di decorrenza e regime di liquidazione

Rilevazione al 02/01/2023

<i>Regime (*)</i>	<i>Vecchiaia</i>	<i>Anticipate</i>	<i>Invalidità</i>	<i>Superstiti</i>	<i>Totale</i>
Decorrenti ANNO 2021					
Retributivo/Misto Contributivo	9.179 116	10.816 830	1.154 136	19.120 98	40.269 1.180
Totale	9.295	11.646	1.290	19.218	41.449
Decorrenti ANNO 2022					
Retributivo/Misto Contributivo	7.985 128	8.663 863	898 108	17.106 84	34.652 1.183
Totale	8.113	9.526	1.006	17.190	35.835

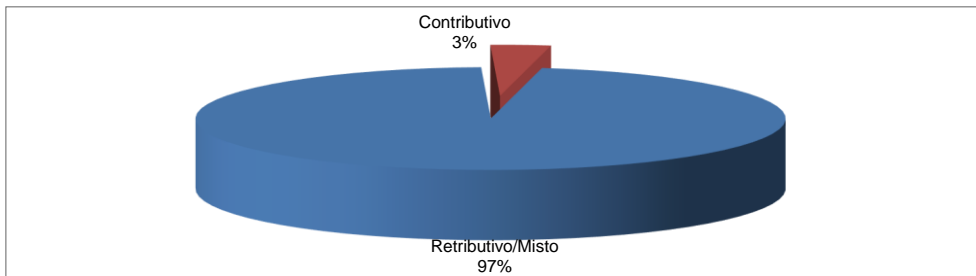
(*) Il regime si riferisce al metodo di calcolo della pensione: nel sistema contributivo sono comprese quindi sia le pensioni liquidate in regime contributivo puro (cioè di coloro che hanno la prima contribuzione accreditata dopo il 31 dicembre 1995 - art. 1, c.6 della legge 335/1995), sia quelle relative a coloro che pur essendo nel regime misto hanno esercitato la facoltà di opzione per il sistema contributivo (art. 1, c. 23 della legge 335/1995), oltre a quelle delle lavoratrici che hanno esercitato la cosiddetta opzione-donna (art. 1, c. 9 della legge 243/2004).

COLTIVATORI DIRETTI MEZZADRI E COLONI

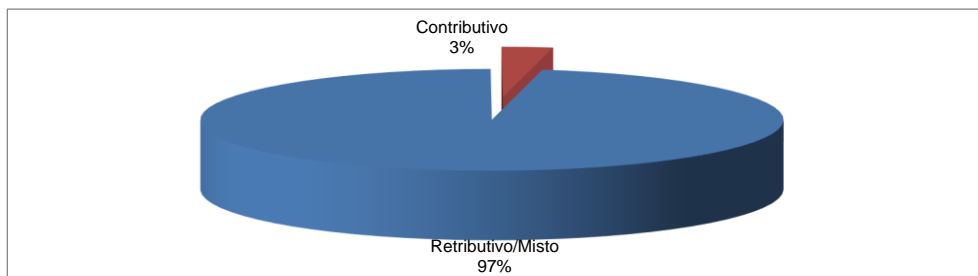
Distribuzione percentuale delle pensioni liquidate per regime di liquidazione

Rilevazione al 02/01/2023

Decorrenti ANNO 2022



Decorrenti ANNO 2021



ARTIGIANI

Distribuzione delle pensioni liquidate per trimestre di decorrenza e categoria (*)

Rilevazione al 02/01/2023

(numeri in unità - importi medi mensili alla decorrenza in unità di euro)

Trimestre di decorrenza	Vecchiaia		Anticipate		Invalidità		Superstiti		Totale	
	Numero	Importo medio	Numero	Importo medio	Numero	Importo medio	Numero	Importo medio	Numero	Importo medio
<u>ANNO 2021</u>										
I° trimestre	6.215	857	9.351	1.432	1.432	673	9.106	635	26.104	975
II° trimestre	6.329	861	8.104	1.327	1.664	683	8.558	633	24.655	923
III° trimestre	5.735	848	7.585	1.323	1.270	684	6.957	627	21.547	934
IV° trimestre	5.993	846	8.294	1.292	1.483	690	7.158	631	22.928	930
Totale	24.272	853	33.334	1.347	5.849	683	31.779	632	95.234	942
<u>ANNO 2022</u>										
I° trimestre	6.133	869	9.871	1.311	1.340	683	8.549	638	25.893	951
II° trimestre	5.883	870	7.164	1.286	1.510	691	7.559	636	22.116	913
III° trimestre	5.378	880	6.052	1.277	1.195	698	7.320	642	19.945	902
IV° trimestre	4.834	865	5.864	1.269	1.024	670	5.843	654	17.565	918
Totale	22.228	871	28.951	1.289	5.069	686	29.271	642	85.519	923

(*)Nei dati esposti sono compresi i trattamenti liquidati in regime di salvaguardia

Numero di pensioni liquidate per categoria, anno di decorrenza e sesso

Rilevazione al 02/01/2023

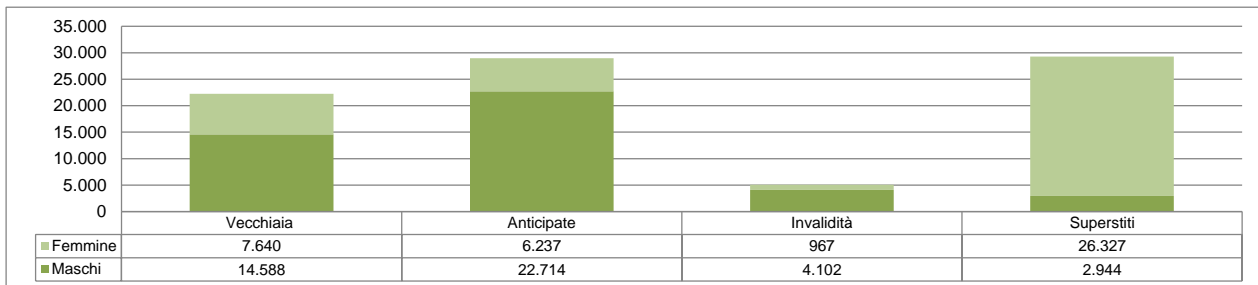
<i>Sesso</i>	<i>Vecchiaia</i>	<i>Anticipate</i>	<i>Invalità</i>	<i>Superstiti</i>	<i>Totale</i>
Decorrenti ANNO 2021					
Maschi	15.989	26.931	4.680	3.200	50.800
Femmine	8.283	6.403	1.169	28.579	44.434
Totale	24.272	33.334	5.849	31.779	95.234
Decorrenti ANNO 2022					
Maschi	14.588	22.714	4.102	2.944	44.348
Femmine	7.640	6.237	967	26.327	41.171
Totale	22.228	28.951	5.069	29.271	85.519

ARTIGIANI

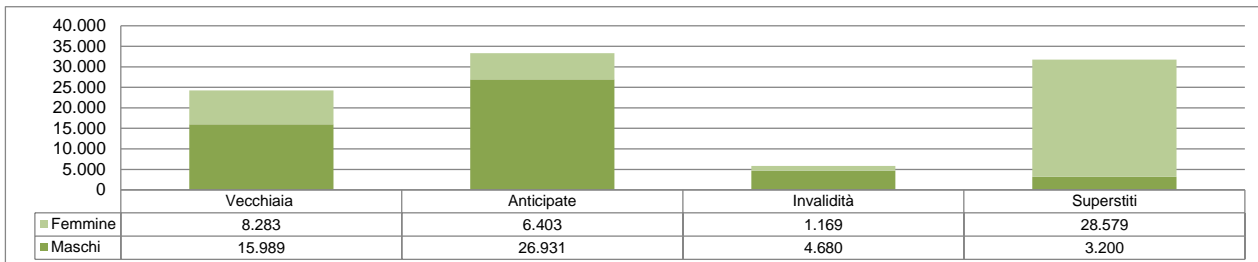
Distribuzione percentuale delle pensioni liquidate per sesso e categoria

Rilevazione al 02/01/2023

Decorrenti ANNO 2022



Decorrenti ANNO 2021



Età media alla decorrenza delle pensioni liquidate per categoria, anno di decorrenza e sesso

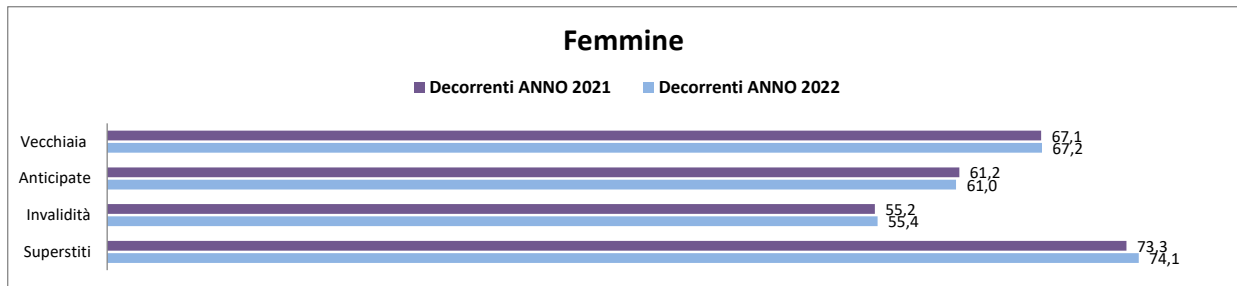

Rilevazione al 02/01/2023
(età in anni compiuti)

Sesso	Vecchiaia	Anticipate	Invalidità	Superstiti	Totale
Decorrenti ANNO 2021					
Maschi	67,2	61,7	56,5	75,0	63,8
Femmine	67,1	61,2	55,2	73,3	69,9
Totale	67,2	61,6	56,2	73,4	66,6
Decorrenti ANNO 2022					
Maschi	67,2	61,5	57,0	76,9	64,0
Femmine	67,2	61,0	55,4	74,1	70,4
Totale	67,2	61,4	56,7	74,4	67,1

ARTIGIANI

Età media alla decorrenza delle pensioni liquidate per sesso

Rilevazione al 02/01/2023



Numero di pensioni liquidate per categoria, anno di decorrenza ed area geografica

Rilevazione al 02/01/2023

<i>Aree Geografiche</i> (*)	<i>Vecchiaia</i>	<i>Anticipate</i>	<i>Invalità</i>	<i>Superstiti</i>	<i>Totale</i>
Decorrenti ANNO 2021					
Nord - Ovest	6.886	11.688	1.365	9.776	29.715
Nord - Est	4.803	11.068	1.349	8.057	25.277
Centro	5.167	6.367	1.288	6.539	19.361
Sud ed Isole	7.416	4.211	1.847	7.407	20.881
<i>Totale</i>	24.272	33.334	5.849	31.779	95.234
Decorrenti ANNO 2022					
Nord - Ovest	6.286	10.588	1.305	9.061	27.240
Nord - Est	4.586	9.751	1.126	7.200	22.663
Centro	4.714	5.478	1.129	6.080	17.401
Sud ed Isole	6.642	3.134	1.509	6.930	18.215
<i>Totale</i>	22.228	28.951	5.069	29.271	85.519

(*) L'area Nord- Ovest comprende: Piemonte, Valle d'Aosta, Lombardia e Liguria.

L'area Nord- Est comprende: Trentino-Alto Adige, Veneto, Friuli-Venezia Giulia e Emilia-Romagna.

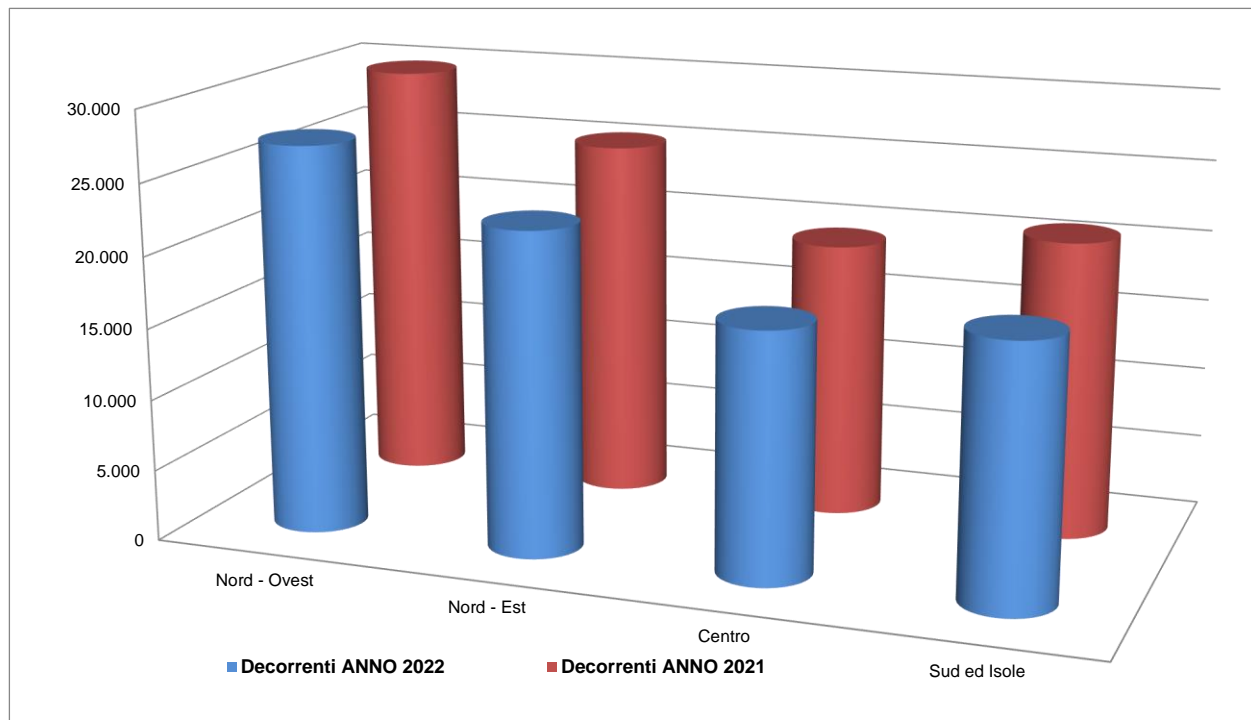
L'area Centro comprende: Toscana, Umbria, Marche e Lazio.

L'area Sud ed Isole comprende: Abruzzo, Molise, Campania, Puglia, Basilicata, Calabria, Sicilia e Sardegna.

ARTIGIANI

Distribuzione delle pensioni liquidate per ripartizione territoriale

Rilevazione al 02/01/2023



Numero di pensioni liquidate per categoria, anno di decorrenza e classe d'età

Rilevazione al 02/01/2023

<i>Classi di età</i> (*)	<i>Vecchiaia</i>	<i>Anticipate</i>	<i>Invalità</i>	<i>Superstiti</i>	<i>Totale</i>
Decorrenti ANNO 2021					
fino a 54	0	4	2.098	1.882	3.984
55-59	0	8.794	1.962	1.565	12.321
60-64	77	22.009	1.536	2.435	26.057
65-67	23.468	2.527	228	2.121	28.344
68 e oltre	727	0	25	23.776	24.528
<i>Totale</i>	24.272	33.334	5.849	31.779	95.234
<i>Età media alla dec.</i>	67,2	61,6	56,2	73,4	66,6
Decorrenti ANNO 2022					
fino a 54	0	1	1.679	1.455	3.135
55-59	0	8.638	1.645	1.287	11.570
60-64	0	18.146	1.468	2.019	21.633
65-67	21.452	2.166	254	1.788	25.660
68 e oltre	776	0	23	22.722	23.521
<i>Totale</i>	22.228	28.951	5.069	29.271	85.519
<i>Età media alla dec.</i>	67,2	61,4	56,7	74,4	67,1

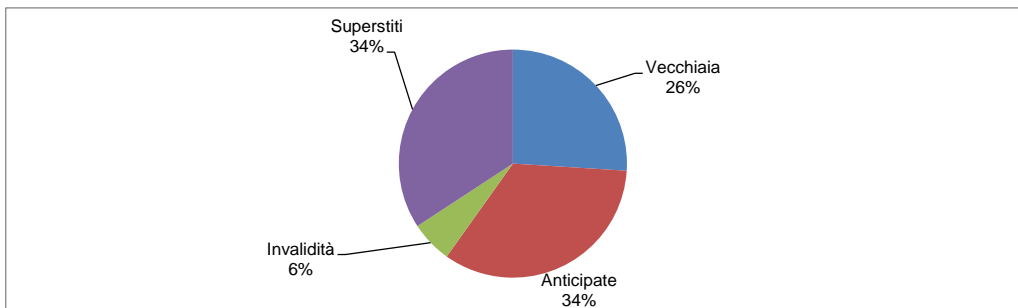
(*) Età in anni compiuti alla decorrenza

ARTIGIANI

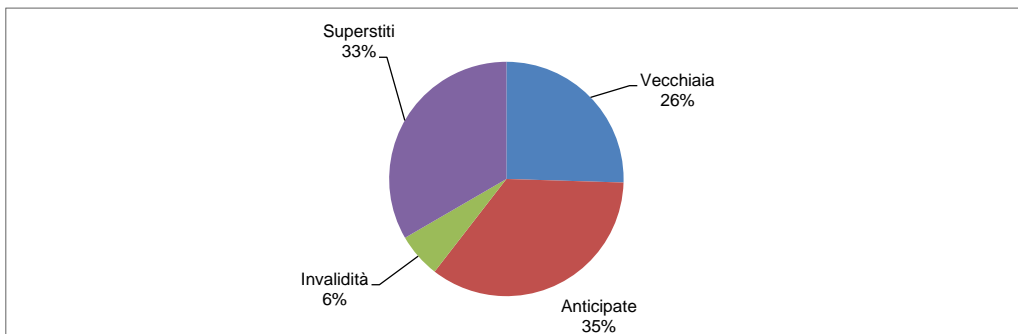
Distribuzione percentuale delle pensioni liquidate per categoria

Rilevazione al 02/01/2023

Decorrenti ANNO 2022



Decorrenti ANNO 2021



Numero di pensioni liquidate per categoria, anno di decorrenza e classe d'importo - **MASCHI**

Rilevazione al 02/01/2023

<i>Classi di importo mensile alla decorrenza in euro</i>	<i>Vecchiaia</i>	<i>Anticipate</i>	<i>Invalità</i>	<i>Superstiti</i>	<i>Totale</i>
Decorrenti ANNO 2021					
Fino a 499,99	939	123	832	2.012	3.906
500,00-999,99	9.475	5.832	3.056	1.135	19.498
1.000,00-1.499,99	4.145	11.519	684	43	16.391
1.500,00-1.999,99	980	6.062	91	9	7.142
2.000,00-2.999,99	378	2.826	16	1	3.221
3.000,00 e più	72	569	1	0	642
<i>Totale</i>	15.989	26.931	4.680	3.200	50.800
Decorrenti ANNO 2022					
Fino a 499,99	693	88	753	1.900	3.434
500,00-999,99	8.586	5.688	2.650	992	17.916
1.000,00-1.499,99	3.915	9.848	636	42	14.441
1.500,00-1.999,99	954	4.709	51	8	5.722
2.000,00-2.999,99	367	2.018	11	2	2.398
3.000,00 e più	73	363	1	0	437
<i>Totale</i>	14.588	22.714	4.102	2.944	44.348

Numero di pensioni liquidate per categoria, anno di decorrenza e classe d'importo - **FEMMINE**

Rilevazione al 02/01/2023

<i>Classi di importo mensile alla decorrenza in euro</i>	<i>Vecchiaia</i>	<i>Anticipate</i>	<i>Invalità</i>	<i>Superstiti</i>	<i>Totale</i>
Decorrenti ANNO 2021					
Fino a 499,99	1.176	79	388	5.250	6.893
500,00-999,99	5.966	3.633	718	20.387	30.704
1.000,00-1.499,99	899	2.040	53	2.434	5.426
1.500,00-1.999,99	182	443	8	408	1.041
2.000,00-2.999,99	57	180	2	93	332
3.000,00 e più	3	28	0	7	38
<i>Totale</i>	8.283	6.403	1.169	28.579	44.434
Decorrenti ANNO 2022					
Fino a 499,99	1.016	93	353	4.633	6.095
500,00-999,99	5.529	3.742	554	18.849	28.674
1.000,00-1.499,99	874	1.852	57	2.361	5.144
1.500,00-1.999,99	153	393	3	404	953
2.000,00-2.999,99	59	129	0	77	265
3.000,00 e più	9	28	0	3	40
<i>Totale</i>	7.640	6.237	967	26.327	41.171

Numero di pensioni liquidate per categoria, anno di decorrenza e classe d'importo

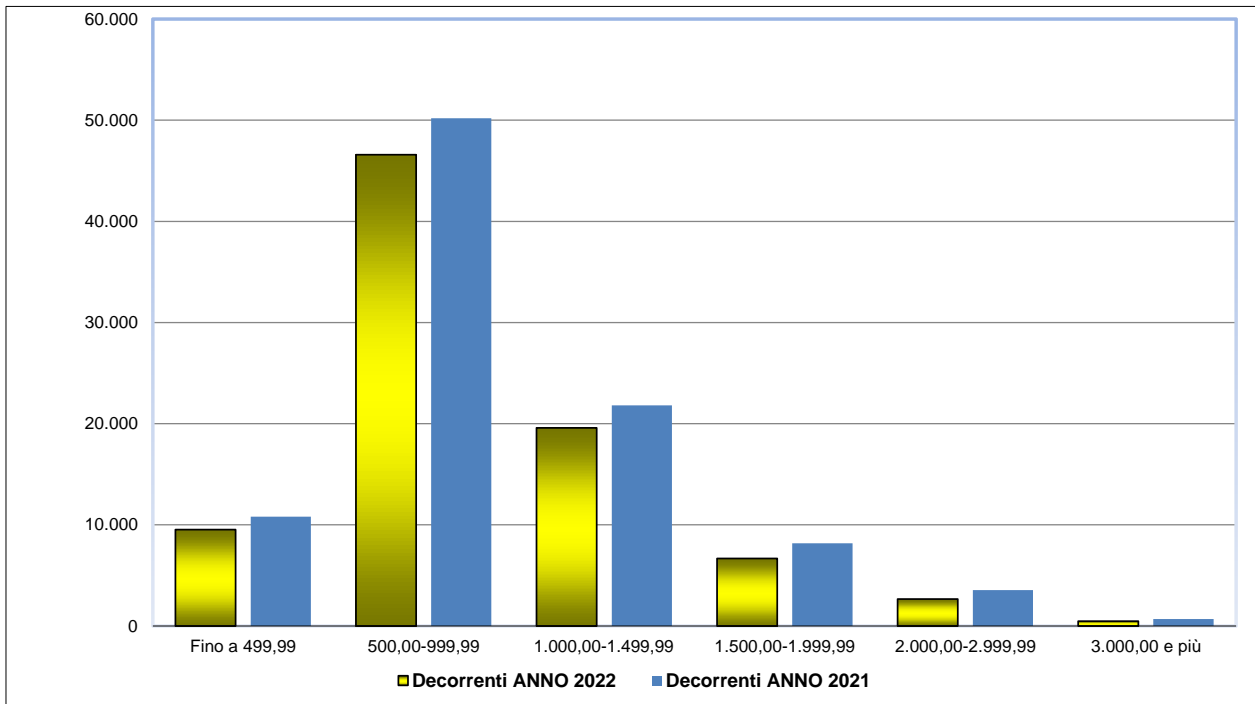
Rilevazione al 02/01/2023

<i>Classi di importo mensile alla decorrenza in euro</i>	<i>Vecchiaia</i>	<i>Anticipate</i>	<i>Invalità</i>	<i>Superstiti</i>	<i>Totale</i>
Decorrenti ANNO 2021					
Fino a 499,99	2.115	202	1.220	7.262	10.799
500,00-999,99	15.441	9.465	3.774	21.522	50.202
1.000,00-1.499,99	5.044	13.559	737	2.477	21.817
1.500,00-1.999,99	1.162	6.505	99	417	8.183
2.000,00-2.999,99	435	3.006	18	94	3.553
3.000,00 e più	75	597	1	7	680
<i>Totale</i>	24.272	33.334	5.849	31.779	95.234
Decorrenti ANNO 2022					
Fino a 499,99	1.709	181	1.106	6.533	9.529
500,00-999,99	14.115	9.430	3.204	19.841	46.590
1.000,00-1.499,99	4.789	11.700	693	2.403	19.585
1.500,00-1.999,99	1.107	5.102	54	412	6.675
2.000,00-2.999,99	426	2.147	11	79	2.663
3.000,00 e più	82	391	1	3	477
<i>Totale</i>	22.228	28.951	5.069	29.271	85.519

ARTIGIANI

Distribuzione delle pensioni liquidate per classe di importo mensile alla decorrenza in euro

Rilevazione al 02/01/2023



Numero di pensioni liquidate per categoria, anno di decorrenza e regime di liquidazione

Rilevazione al 02/01/2023

<i>Regime (*)</i>	<i>Vecchiaia</i>	<i>Anticipate</i>	<i>Invalità</i>	<i>Superstiti</i>	<i>Totale</i>
Decorrenti ANNO 2021					
Retributivo/Misto Contributivo	23.799 473	31.820 1.514	5.282 567	31.518 261	92.419 2.815
Totale	24.272	33.334	5.849	31.779	95.234
Decorrenti ANNO 2022					
Retributivo/Misto Contributivo	21.626 602	27.129 1.822	4.534 535	28.987 284	82.276 3.243
Totale	22.228	28.951	5.069	29.271	85.519

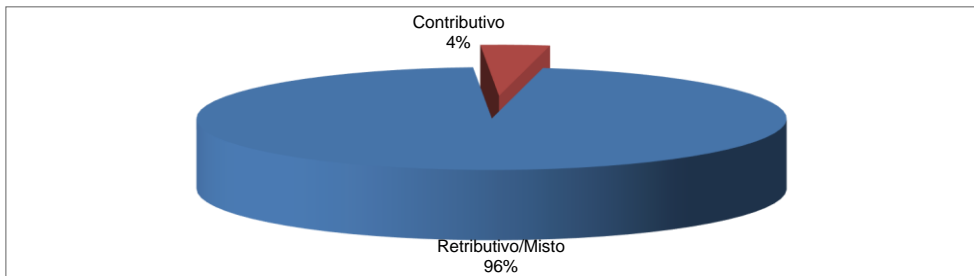
(*) Il regime si riferisce al metodo di calcolo della pensione: nel sistema contributivo sono comprese quindi sia le pensioni liquidate in regime contributivo puro (cioè di coloro che hanno la prima contribuzione accreditata dopo il 31 dicembre 1995 - art. 1, c.6 della legge 335/1995), sia quelle relative a coloro che pur essendo nel regime misto hanno esercitato la facoltà di opzione per il sistema contributivo (art. 1, c. 23 della legge 335/1995), oltre a quelle delle lavoratrici che hanno esercitato la cosiddetta opzione-donna (art. 1, c. 9 della legge 243/2004).

ARTIGIANI

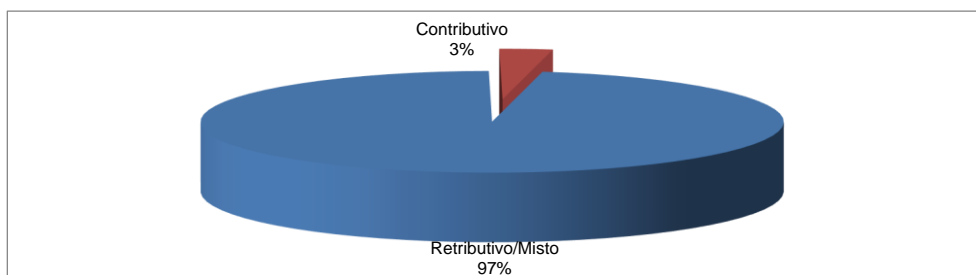
Distribuzione percentuale delle pensioni liquidate per regime di liquidazione

Rilevazione al 02/01/2023

Decorrenti ANNO 2022



Decorrenti ANNO 2021



COMMERCianti

Distribuzione delle pensioni liquidate per trimestre di decorrenza e categoria (*)

Rilevazione al 02/01/2023

(numeri in unità - importi medi mensili alla decorrenza in unità di euro)

Trimestre di decorrenza	Vecchiaia		Anticipate		Invalidità		Superstiti		Totale	
	Numero	Importo medio	Numero	Importo medio	Numero	Importo medio	Numero	Importo medio	Numero	Importo medio
<u>ANNO 2021</u>										
I° trimestre	7.380	898	7.231	1.516	1.285	642	6.654	596	22.550	993
II° trimestre	7.355	879	6.164	1.425	1.426	652	6.416	602	21.361	938
III° trimestre	7.138	899	5.919	1.437	1.171	640	5.100	590	19.328	967
IV° trimestre	7.188	879	6.734	1.408	1.388	630	5.230	592	20.540	963
Totale	29.061	889	26.048	1.449	5.270	641	23.400	596	83.779	965
<u>ANNO 2022</u>										
I° trimestre	7.297	899	8.105	1.417	1.216	683	6.178	603	22.796	991
II° trimestre	7.449	899	5.585	1.374	1.432	677	5.484	608	19.950	936
III° trimestre	6.871	915	4.377	1.391	1.008	662	5.276	613	17.532	928
IV° trimestre	6.008	898	4.198	1.358	959	650	4.065	627	15.230	937
Totale	27.625	903	22.265	1.390	4.615	670	21.003	611	75.508	951

(*)Nei dati esposti sono compresi i trattamenti liquidati in regime di salvaguardia

Numero di pensioni liquidate per categoria, anno di decorrenza e sesso

Rilevazione al 02/01/2023

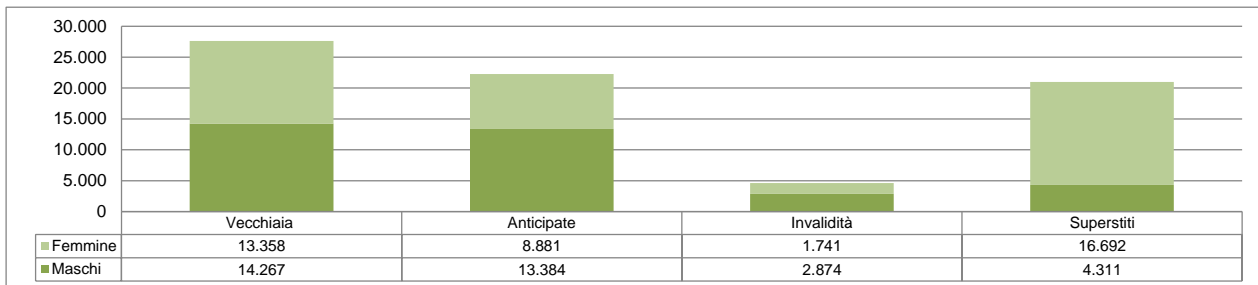
<i>Sesso</i>	<i>Vecchiaia</i>	<i>Anticipate</i>	<i>Invalità</i>	<i>Superstiti</i>	<i>Totale</i>
Decorrenti ANNO 2021					
Maschi	14.972	16.781	3.224	4.786	39.763
Femmine	14.089	9.267	2.046	18.614	44.016
Totale	29.061	26.048	5.270	23.400	83.779
Decorrenti ANNO 2022					
Maschi	14.267	13.384	2.874	4.311	34.836
Femmine	13.358	8.881	1.741	16.692	40.672
Totale	27.625	22.265	4.615	21.003	75.508

COMMERCianti

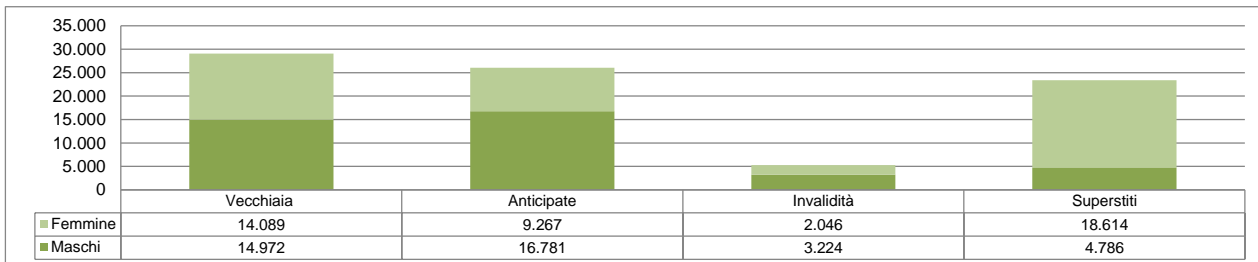
Distribuzione percentuale delle pensioni liquidate per sesso e categoria

Rilevazione al 02/01/2023

Decorrenti ANNO 2022



Decorrenti ANNO 2021



Età media alla decorrenza delle pensioni liquidate per categoria, anno di decorrenza e sesso

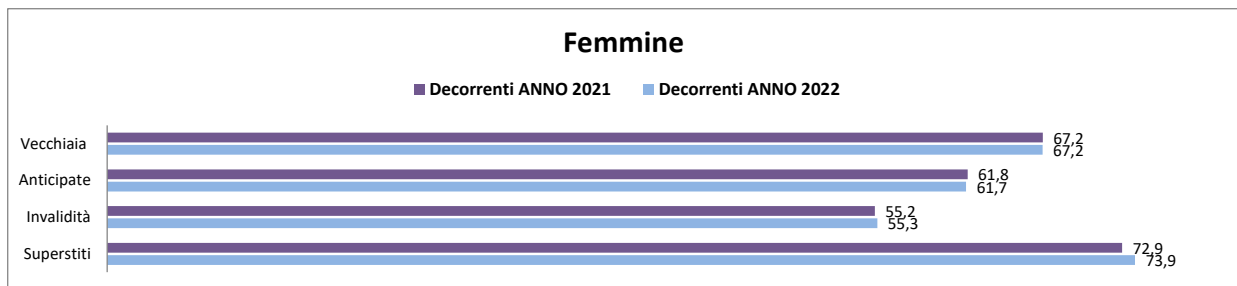

Rilevazione al 02/01/2023
(età in anni compiuti)

<i>Sesso</i>	<i>Vecchiaia</i>	<i>Anticipate</i>	<i>Invalità</i>	<i>Superstiti</i>	<i>Totale</i>
Decorrenti ANNO 2021					
Maschi	67,3	62,5	56,3	76,4	65,5
Femmine	67,2	61,8	55,2	72,9	67,9
Totale	67,3	62,3	55,8	73,7	66,8
Decorrenti ANNO 2022					
Maschi	67,2	62,4	56,9	77,4	65,8
Femmine	67,2	61,7	55,3	73,9	68,2
Totale	67,2	62,1	56,3	74,6	67,1

COMMERCianti

Età media alla decorrenza delle pensioni liquidate per sesso

Rilevazione al 02/01/2023



Numero di pensioni liquidate per categoria, anno di decorrenza ed area geografica

Rilevazione al 02/01/2023

<i>Aree Geografiche</i> (*)	<i>Vecchiaia</i>	<i>Anticipate</i>	<i>Invalità</i>	<i>Superstiti</i>	<i>Totale</i>
Decorrenti ANNO 2021					
Nord - Ovest	7.990	9.489	1.166	6.879	25.524
Nord - Est	5.967	8.743	1.130	5.333	21.173
Centro	6.291	4.486	1.037	4.919	16.733
Sud ed Isole	8.813	3.330	1.937	6.269	20.349
<i>Totale</i>	29.061	26.048	5.270	23.400	83.779
Decorrenti ANNO 2022					
Nord - Ovest	7.771	8.216	1.105	6.305	23.397
Nord - Est	5.617	7.644	979	4.810	19.050
Centro	5.972	3.910	960	4.401	15.243
Sud ed Isole	8.265	2.495	1.571	5.487	17.818
<i>Totale</i>	27.625	22.265	4.615	21.003	75.508

(*) L'area Nord- Ovest comprende: Piemonte, Valle d'Aosta, Lombardia e Liguria.

L'area Nord- Est comprende: Trentino-Alto Adige, Veneto, Friuli-Venezia Giulia e Emilia-Romagna.

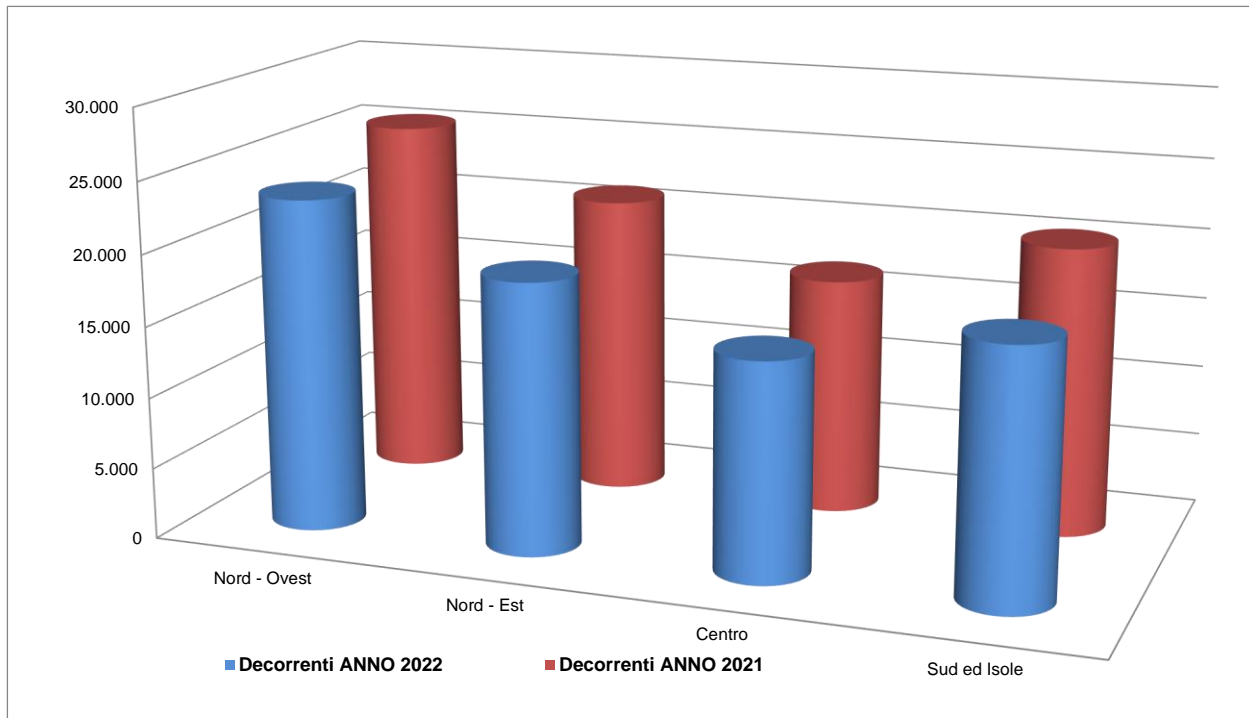
L'area Centro comprende: Toscana, Umbria, Marche e Lazio.

L'area Sud ed Isole comprende: Abruzzo, Molise, Campania, Puglia, Basilicata, Calabria, Sicilia e Sardegna.

COMMERCianti

Distribuzione delle pensioni liquidate per ripartizione territoriale

Rilevazione al 02/01/2023



Numero di pensioni liquidate per categoria, anno di decorrenza e classe d'età

Rilevazione al 02/01/2023

<i>Classi di età</i> (*)	<i>Vecchiaia</i>	<i>Anticipate</i>	<i>Invalità</i>	<i>Superstiti</i>	<i>Totale</i>
Decorrenti ANNO 2021					
fino a 54	0	1	1.987	1.532	3.520
55-59	0	3.501	1.640	1.238	6.379
60-64	68	19.689	1.410	1.827	22.994
65-67	27.696	2.857	205	1.451	32.209
68 e oltre	1.297	0	28	17.352	18.677
<i>Totale</i>	29.061	26.048	5.270	23.400	83.779
<i>Età media alla dec.</i>	67,3	62,3	55,8	73,7	66,8
Decorrenti ANNO 2022					
fino a 54	0	0	1.628	1.177	2.805
55-59	0	3.444	1.382	970	5.796
60-64	0	16.403	1.350	1.491	19.244
65-67	26.548	2.418	233	1.275	30.474
68 e oltre	1.077	0	22	16.090	17.189
<i>Totale</i>	27.625	22.265	4.615	21.003	75.508
<i>Età media alla dec.</i>	67,2	62,1	56,3	74,6	67,1

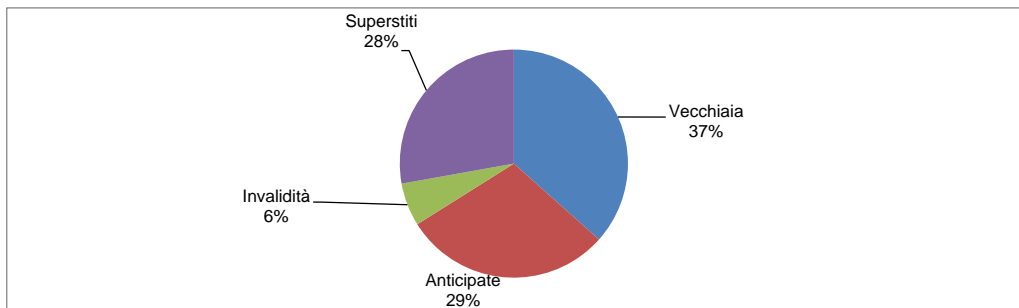
(*) Età in anni compiuti alla decorrenza

COMMERCianti

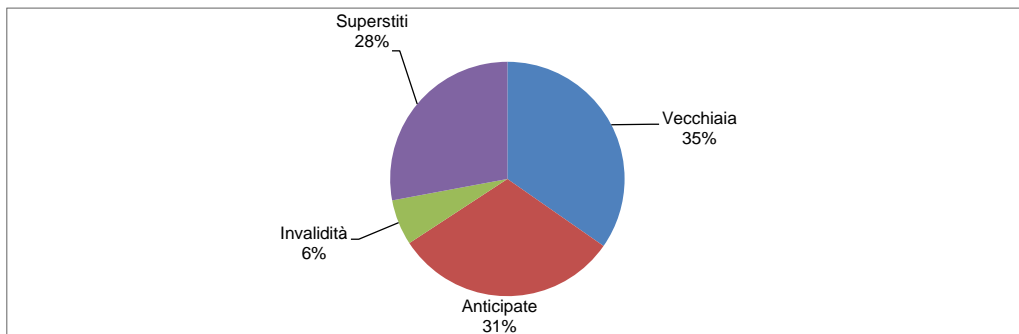
Distribuzione percentuale delle pensioni liquidate per categoria

Rilevazione al 02/01/2023

Decorrenti ANNO 2022



Decorrenti ANNO 2021



Numero di pensioni liquidate per categoria, anno di decorrenza e classe d'importo - **MASCHI**

Rilevazione al 02/01/2023

<i>Classi di importo mensile alla decorrenza in euro</i>	<i>Vecchiaia</i>	<i>Anticipate</i>	<i>Invalità</i>	<i>Superstiti</i>	<i>Totale</i>
Decorrenti ANNO 2020					
Fino a 499,99	1.088	67	776	2.913	4.844
500,00-999,99	7.957	3.664	1.904	1.807	15.332
1.000,00-1.499,99	3.548	5.771	421	53	9.793
1.500,00-1.999,99	1.177	3.342	84	10	4.613
2.000,00-2.999,99	876	2.542	32	3	3.453
3.000,00 e più	326	1.395	7	0	1.728
<i>Totale</i>	14.972	16.781	3.224	4.786	39.763
Decorrenti ANNO 2022					
Fino a 499,99	858	29	617	2.569	4.073
500,00-999,99	7.767	3.302	1.699	1.669	14.437
1.000,00-1.499,99	3.339	4.537	430	62	8.368
1.500,00-1.999,99	1.187	2.630	88	9	3.914
2.000,00-2.999,99	786	1.956	34	2	2.778
3.000,00 e più	330	930	6	0	1.266
<i>Totale</i>	14.267	13.384	2.874	4.311	34.836

Numero di pensioni liquidate per categoria, anno di decorrenza e classe d'importo - **FEMMINE**

Rilevazione al 02/01/2023

<i>Classi di importo mensile alla decorrenza in euro</i>	<i>Vecchiaia</i>	<i>Anticipate</i>	<i>Invalità</i>	<i>Superstiti</i>	<i>Totale</i>
Decorrenti ANNO 2021					
Fino a 499,99	2.193	139	749	4.672	7.753
500,00-999,99	9.679	4.798	1.165	11.824	27.466
1.000,00-1.499,99	1.692	3.082	111	1.536	6.421
1.500,00-1.999,99	346	747	17	430	1.540
2.000,00-2.999,99	158	393	3	132	686
3.000,00 e più	21	108	1	20	150
<i>Totale</i>	14.089	9.267	2.046	18.614	44.016
Decorrenti ANNO 2022					
Fino a 499,99	1.825	136	657	3.926	6.544
500,00-999,99	9.355	4.815	983	10.746	25.899
1.000,00-1.499,99	1.657	2.788	85	1.464	5.994
1.500,00-1.999,99	351	695	13	394	1.453
2.000,00-2.999,99	156	360	3	146	665
3.000,00 e più	14	87	0	16	117
<i>Totale</i>	13.358	8.881	1.741	16.692	40.672

Numero di pensioni liquidate per categoria, anno di decorrenza e classe d'importo

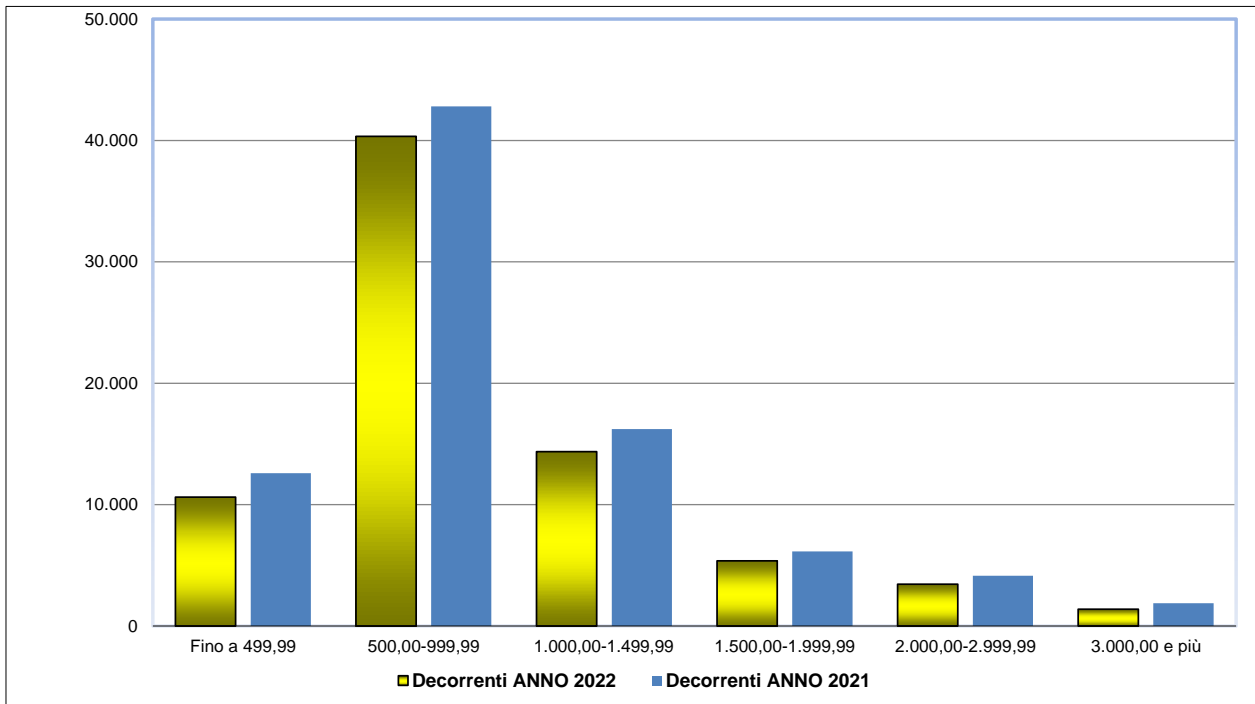
Rilevazione al 02/01/2023

<i>Classi di importo mensile alla decorrenza in euro</i>	<i>Vecchiaia</i>	<i>Anticipate</i>	<i>Invalità</i>	<i>Superstiti</i>	<i>Totale</i>
Decorrenti ANNO 2020					
Fino a 499,99	3.281	206	1.525	7.585	12.597
500,00-999,99	17.636	8.462	3.069	13.631	42.798
1.000,00-1.499,99	5.240	8.853	532	1.589	16.214
1.500,00-1.999,99	1.523	4.089	101	440	6.153
2.000,00-2.999,99	1.034	2.935	35	135	4.139
3.000,00 e più	347	1.503	8	20	1.878
<i>Totale</i>	29.061	26.048	5.270	23.400	83.779
Decorrenti ANNO 2022					
Fino a 499,99	2.683	165	1.274	6.495	10.617
500,00-999,99	17.122	8.117	2.682	12.415	40.336
1.000,00-1.499,99	4.996	7.325	515	1.526	14.362
1.500,00-1.999,99	1.538	3.325	101	403	5.367
2.000,00-2.999,99	942	2.316	37	148	3.443
3.000,00 e più	344	1.017	6	16	1.383
<i>Totale</i>	27.625	22.265	4.615	21.003	75.508

COMMERCianti

Distribuzione delle pensioni liquidate per classe di importo mensile alla decorrenza in euro

Rilevazione al 02/01/2023



Numero di pensioni liquidate per categoria, anno di decorrenza e regime di liquidazione

Rilevazione al 02/01/2023

<i>Regime (*)</i>	<i>Vecchiaia</i>	<i>Anticipate</i>	<i>Invalità</i>	<i>Superstiti</i>	<i>Totale</i>
Decorrenti ANNO 2021					
Retributivo/Misto Contributivo	28.010 1.051	23.430 2.618	4.461 809	22.948 452	78.849 4.930
Totale	29.061	26.048	5.270	23.400	83.779
Decorrenti ANNO 2022					
Retributivo/Misto Contributivo	26.543 1.082	19.064 3.201	3.922 693	20.594 409	70.123 5.385
Totale	27.625	22.265	4.615	21.003	75.508

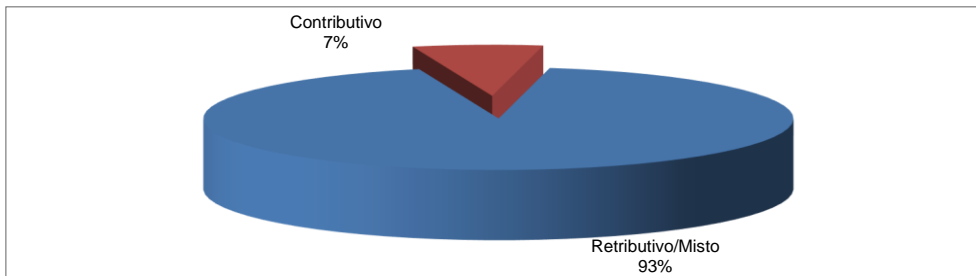
(*) Il regime si riferisce al metodo di calcolo della pensione: nel sistema contributivo sono comprese quindi sia le pensioni liquidate in regime contributivo puro (cioè di coloro che hanno la prima contribuzione accreditata dopo il 31 dicembre 1995 - art. 1, c.6 della legge 335/1995), sia quelle relative a coloro che pur essendo nel regime misto hanno esercitato la facoltà di opzione per il sistema contributivo (art. 1, c. 23 della legge 335/1995), oltre a quelle delle lavoratrici che hanno esercitato la cosiddetta opzione-donna (art. 1, c. 9 della legge 243/2004).

COMMERCianti

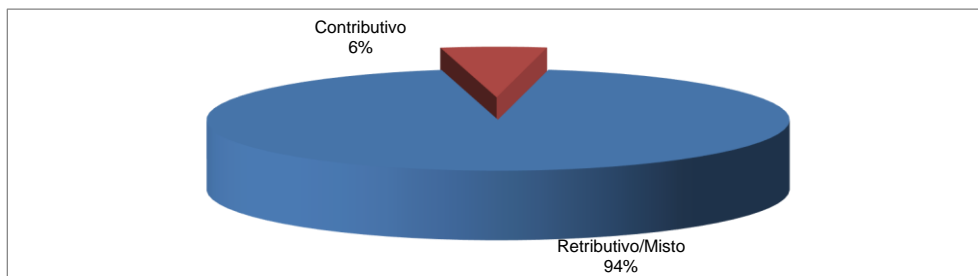
Distribuzione percentuale delle pensioni liquidate per regime di liquidazione

Rilevazione al 02/01/2023

Decorrenti ANNO 2022



Decorrenti ANNO 2021



PARASUBORDINATI

NOTA BENE:

Con la legge 335/95 è stata istituita presso l'INPS una nuova forma di previdenza obbligatoria destinata a tutelare le figure professionali emergenti e in costante crescita nel mercato del lavoro, prive di appositi Albi, oppure quelle attività che la giurisprudenza definisce atipiche, quali le collaborazioni coordinate e continuative, nonché gli incaricati alla vendita a domicilio.

Gli iscritti alla gestione separata dei lavoratori autonomi, hanno diritto alla pensione di vecchiaia, pensione di inabilità, assegno di invalidità, pensione ai superstiti, secondo le disposizioni previste per la gestione previdenziale degli esercenti attività commerciali di cui alla Legge 233/90.

Distribuzione delle pensioni liquidate per trimestre di decorrenza e categoria (*)

Rilevazione al 02/01/2023

(numeri in unità - importi medi mensili alla decorrenza in unità di euro)

Trimestre di decorrenza	Vecchiaia		Anticipate		Invalidità		Superstiti		Totale	
	Numero	Importo medio	Numero	Importo medio	Numero	Importo medio	Numero	Importo medio	Numero	Importo medio
<u>ANNO 2021</u>										
I° trimestre	7.378	359	-	-	109	339	2.588	109	10.075	294
II° trimestre	7.921	364	-	-	150	272	2.567	112	10.638	302
III° trimestre	6.923	372	-	-	111	309	2.007	110	9.041	313
IV° trimestre	8.050	362	-	-	153	324	2.152	100	10.355	307
Totale	30.272	364	-	-	523	309	9.314	108	40.109	304
<u>ANNO 2022</u>										
I° trimestre	7.503	402	-	-	122	338	2.457	107	10.082	329
II° trimestre	8.207	364	-	-	156	322	2.178	113	10.541	311
III° trimestre	7.166	374	-	-	107	228	2.112	113	9.385	314
IV° trimestre	7.440	325	-	-	106	281	1.609	121	9.155	288
Totale	30.316	366	-	-	491	297	8.356	113	39.163	311

(*)Nei dati esposti sono compresi i trattamenti liquidati in regime di salvaguardia

Numero di pensioni liquidate per categoria, anno di decorrenza e sesso

Rilevazione al 02/01/2023

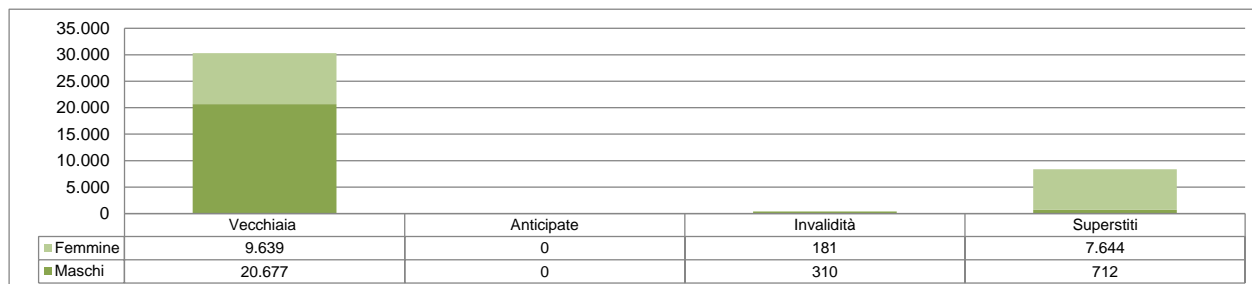
<i>Sesso</i>	<i>Vecchiaia</i>	<i>Anticipate</i>	<i>Invalità</i>	<i>Superstiti</i>	<i>Totale</i>
Decorrenti ANNO 2021					
Maschi	21.245	0	335	800	22.380
Femmine	9.027	0	188	8.514	17.729
Totale	30.272	0	523	9.314	40.109
Decorrenti ANNO 2022					
Maschi	20.677	0	310	712	21.699
Femmine	9.639	0	181	7.644	17.464
Totale	30.316	0	491	8.356	39.163

PARASUBORDINATI

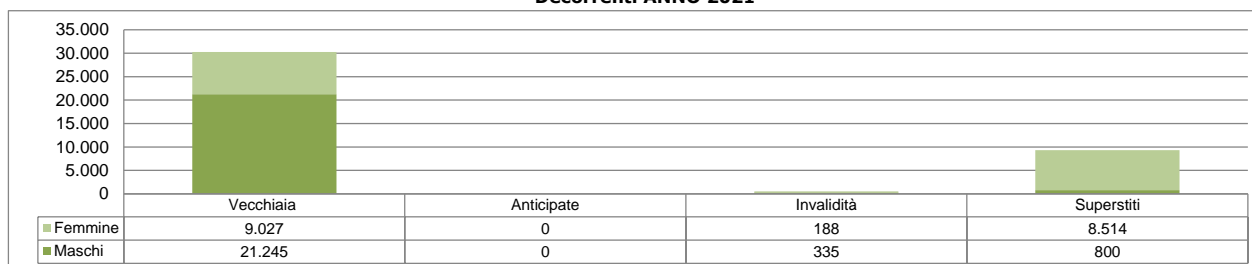
Distribuzione percentuale delle pensioni liquidate per sesso e categoria

Rilevazione al 02/01/2023

Decorrenti ANNO 2022



Decorrenti ANNO 2021



Età media alla decorrenza delle pensioni liquidate per categoria, anno di decorrenza e sesso

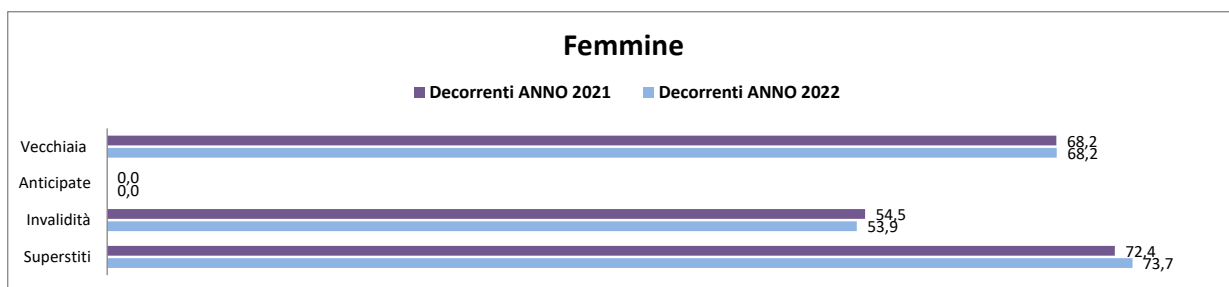

Rilevazione al 02/01/2023
(età in anni compiuti)

<i>Sesso</i>	<i>Vecchiaia</i>	<i>Anticipate</i>	<i>Invalidità</i>	<i>Superstiti</i>	<i>Totale</i>
Decorrenti ANNO 2021					
Maschi	68,4	0,0	55,9	70,7	68,3
Femmine	68,2	0,0	54,5	72,4	70,1
Totale	68,4	0,0	55,4	72,3	69,1
Decorrenti ANNO 2022					
Maschi	68,5	0,0	57,1	72,8	68,5
Femmine	68,2	0,0	53,9	73,7	70,5
Totale	68,4	0,0	55,9	73,6	69,4

PARASUBORDINATI

Età media alla decorrenza delle pensioni liquidate per sesso

Rilevazione al 02/01/2023



Numero di pensioni liquidate per categoria, anno di decorrenza ed area geografica

Rilevazione al 02/01/2023

<i>Aree Geografiche</i> (*)	<i>Vecchiaia</i>	<i>Anticipate</i>	<i>Invalità</i>	<i>Superstiti</i>	<i>Totale</i>
Decorrenti ANNO 2021					
Nord - Ovest	10.746	0	103	3.513	14.362
Nord - Est	8.997	0	167	2.759	11.923
Centro	6.699	0	177	2.112	8.988
Sud ed Isole	3.830	0	76	930	4.836
<i>Totale</i>	30.272	0	523	9.314	40.109
Decorrenti ANNO 2022					
Nord - Ovest	10.718	0	94	3.155	13.967
Nord - Est	8.828	0	161	2.408	11.397
Centro	6.916	0	169	1.955	9.040
Sud ed Isole	3.854	0	67	838	4.759
<i>Totale</i>	30.316	0	491	8.356	39.163

(*) L'area Nord- Ovest comprende: Piemonte, Valle d'Aosta, Lombardia e Liguria.

L'area Nord- Est comprende: Trentino-Alto Adige, Veneto, Friuli-Venezia Giulia e Emilia-Romagna.

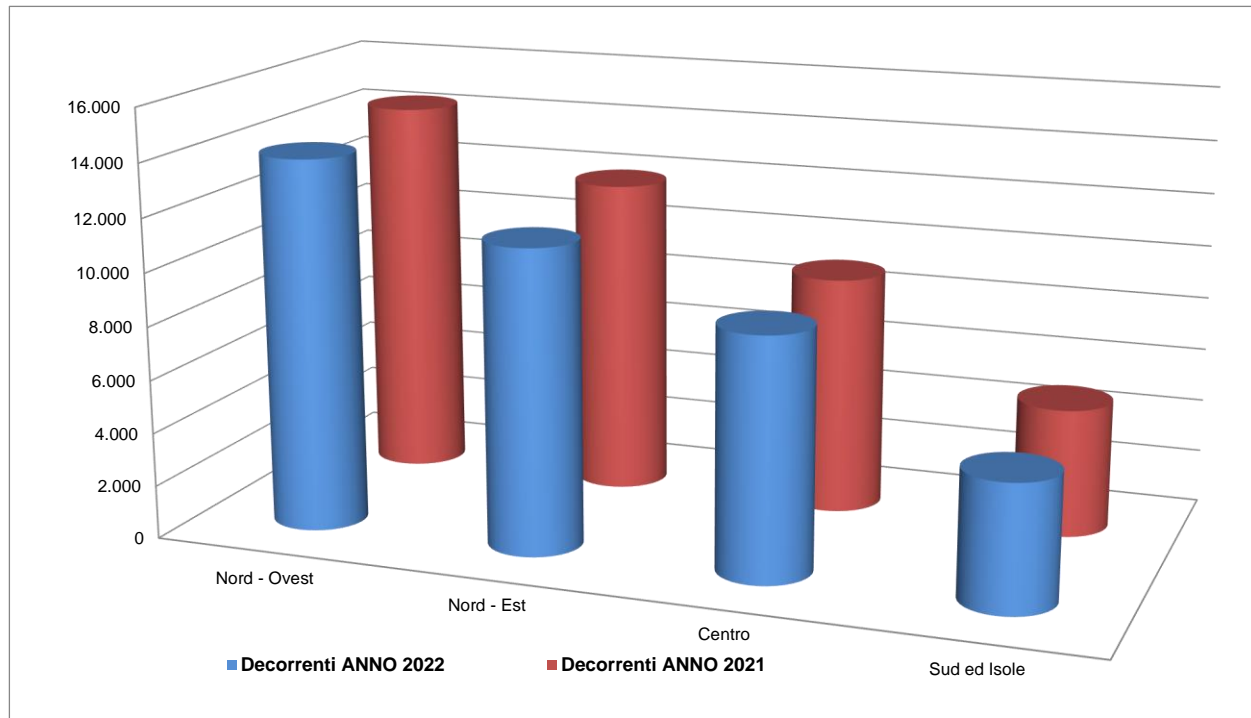
L'area Centro comprende: Toscana, Umbria, Marche e Lazio.

L'area Sud ed Isole comprende: Abruzzo, Molise, Campania, Puglia, Basilicata, Calabria, Sicilia e Sardegna.

PARASUBORDINATI

Distribuzione delle pensioni liquidate per ripartizione territoriale

Rilevazione al 02/01/2023



Numero di pensioni liquidate per categoria, anno di decorrenza e classe d'età

Rilevazione al 02/01/2023

<i>Classi di età</i> (*)	<i>Vecchiaia</i>	<i>Anticipate</i>	<i>Invalità</i>	<i>Superstiti</i>	<i>Totale</i>
Decorrenti ANNO 2021					
fino a 54	0	0	222	562	784
55-59	2	0	136	380	518
60-64	1.886	0	137	673	2.696
65-67	20.008	0	26	718	20.752
68 e oltre	8.376	0	2	6.981	15.359
<i>Totale</i>	30.272	0	523	9.314	40.109
<i>Età media alla dec.</i>	68,4	0,0	55,4	72,3	69,1
Decorrenti ANNO 2022					
fino a 54	0	0	193	400	593
55-59	5	0	127	284	416
60-64	1.984	0	139	480	2.603
65-67	19.803	0	31	572	20.406
68 e oltre	8.524	0	1	6.620	15.145
<i>Totale</i>	30.316	0	491	8.356	39.163
<i>Età media alla dec.</i>	68,4	0,0	55,9	73,6	69,4

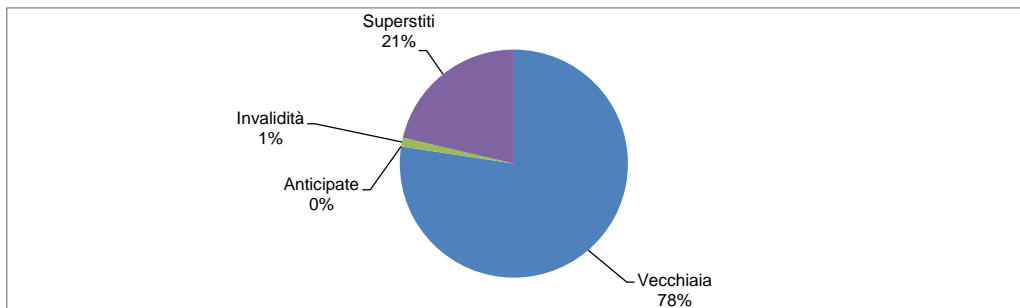
(*) Età in anni compiuti alla decorrenza

PARASUBORDINATI

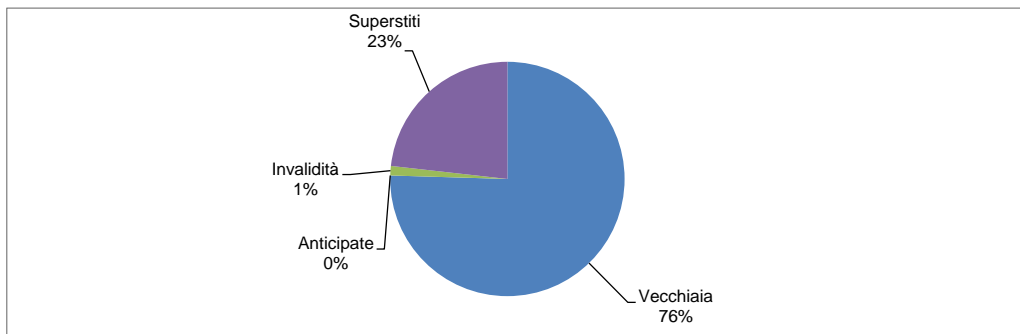
Distribuzione percentuale delle pensioni liquidate per categoria

Rilevazione al 02/01/2023

Decorrenti ANNO 2022



Decorrenti ANNO 2021



Numero di pensioni liquidate per categoria, anno di decorrenza e classe d'importo - MASCHI

Rilevazione al 02/01/2023

<i>Classi di importo mensile alla decorrenza in euro</i>	<i>Vecchiaia</i>	<i>Anticipate</i>	<i>Invalità</i>	<i>Superstiti</i>	<i>Totale</i>
Decorrenti ANNO 2021					
Fino a 499,99	16.870	0	251	783	17.904
500,00-999,99	1.414	0	62	14	1.490
1.000,00-1.499,99	963	0	16	3	982
1.500,00-1.999,99	839	0	4	0	843
2.000,00-2.999,99	812	0	2	0	814
3.000,00 e più	347	0	0	0	347
<i>Totale</i>	21.245	0	335	800	22.380
Decorrenti ANNO 2022					
Fino a 499,99	16.427	0	238	696	17.361
500,00-999,99	1.296	0	59	14	1.369
1.000,00-1.499,99	924	0	11	1	936
1.500,00-1.999,99	831	0	1	1	833
2.000,00-2.999,99	820	0	1	0	821
3.000,00 e più	379	0	0	0	379
<i>Totale</i>	20.677	0	310	712	21.699

Numero di pensioni liquidate per categoria, anno di decorrenza e classe d'importo - **FEMMINE**

Rilevazione al 02/01/2023

<i>Classi di importo mensile alla decorrenza in euro</i>	<i>Vecchiaia</i>	<i>Anticipate</i>	<i>Invalità</i>	<i>Superstiti</i>	<i>Totale</i>
Decorrenti ANNO 2021					
Fino a 499,99	7.794	0	154	8.073	16.021
500,00-999,99	481	0	30	349	860
1.000,00-1.499,99	384	0	4	76	464
1.500,00-1.999,99	217	0	0	11	228
2.000,00-2.999,99	120	0	0	3	123
3.000,00 e più	31	0	0	2	33
<i>Totale</i>	9.027	0	188	8.514	17.729
Decorrenti ANNO 2022					
Fino a 499,99	8.298	0	154	7.225	15.677
500,00-999,99	537	0	22	341	900
1.000,00-1.499,99	385	0	3	65	453
1.500,00-1.999,99	223	0	1	9	233
2.000,00-2.999,99	163	0	0	3	166
3.000,00 e più	33	0	1	1	35
<i>Totale</i>	9.639	0	181	7.644	17.464

Numero di pensioni liquidate per categoria, anno di decorrenza e classe d'importo

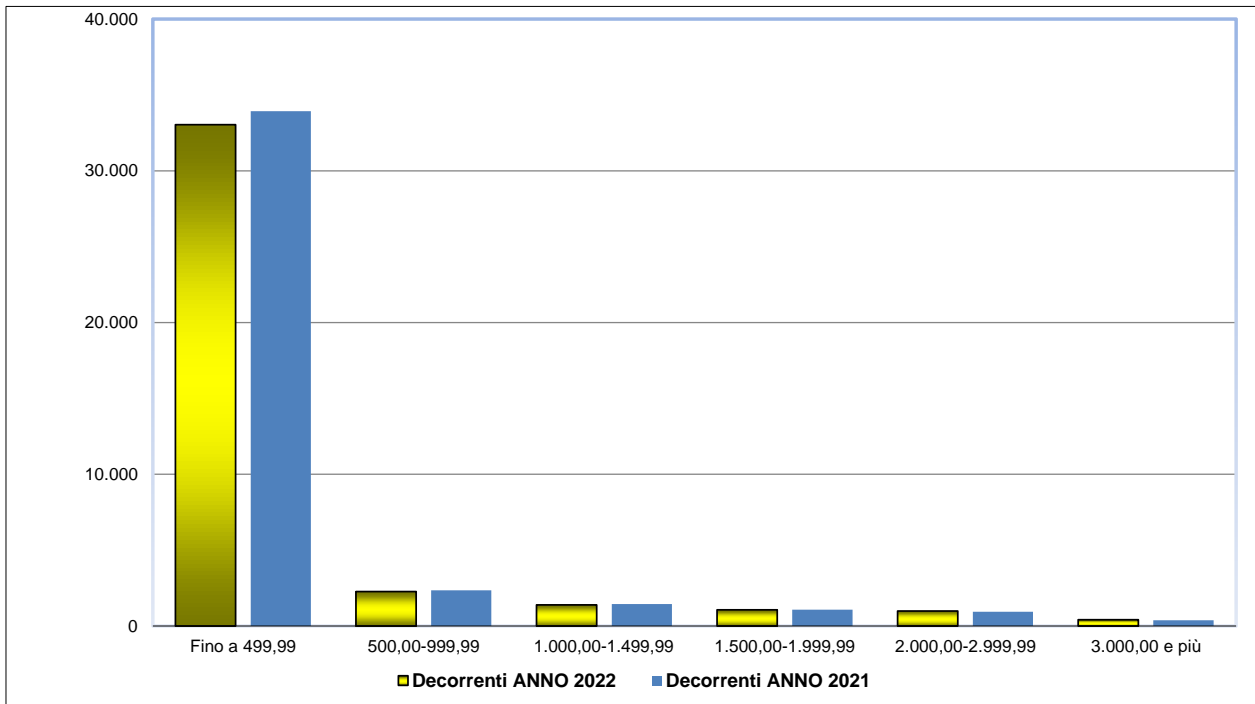
Rilevazione al 02/01/2023

<i>Classi di importo mensile alla decorrenza in euro</i>	<i>Vecchiaia</i>	<i>Anticipate</i>	<i>Invalità</i>	<i>Superstiti</i>	<i>Totale</i>
Decorrenti ANNO 2021					
Fino a 499,99	24.664	0	405	8.856	33.925
500,00-999,99	1.895	0	92	363	2.350
1.000,00-1.499,99	1.347	0	20	79	1.446
1.500,00-1.999,99	1.056	0	4	11	1.071
2.000,00-2.999,99	932	0	2	3	937
3.000,00 e più	378	0	0	2	380
<i>Totale</i>	30.272	0	523	9.314	40.109
Decorrenti ANNO 2022					
Fino a 499,99	24.725	0	392	7.921	33.038
500,00-999,99	1.833	0	81	355	2.269
1.000,00-1.499,99	1.309	0	14	66	1.389
1.500,00-1.999,99	1.054	0	2	10	1.066
2.000,00-2.999,99	983	0	1	3	987
3.000,00 e più	412	0	1	1	414
<i>Totale</i>	30.316	0	491	8.356	39.163

PARASUBORDINATI

Distribuzione delle pensioni liquidate per classe di importo mensile alla decorrenza in euro

Rilevazione al 02/01/2023



Numero di pensioni liquidate per categoria, anno di decorrenza e regime di liquidazione

Rilevazione al 02/01/2023

<i>Regime (*)</i>	<i>Vecchiaia</i>	<i>Anticipate</i>	<i>Invalità</i>	<i>Superstiti</i>	<i>Totale</i>
Decorrenti ANNO 2021					
Retributivo/Misto Contributivo	0 30.272	0 0	0 523	0 9.314	0 40.109
Totale	30.272	0	523	9.314	40.109
Decorrenti ANNO 2022					
Retributivo/Misto Contributivo	0 30.316	0 0	0 491	0 8.356	0 39.163
Totale	30.316	0	491	8.356	39.163

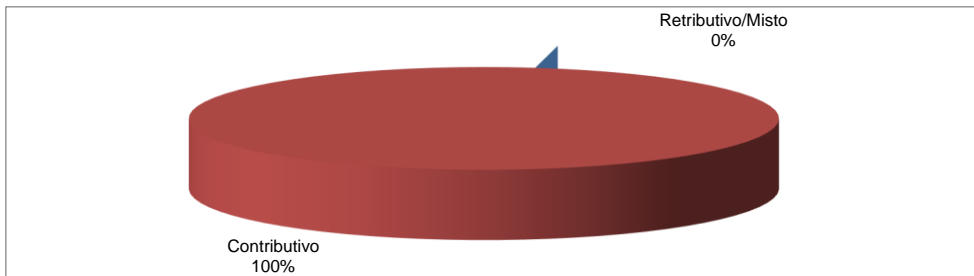
(*) Il regime si riferisce al metodo di calcolo della pensione: nel sistema contributivo sono comprese quindi sia le pensioni liquidate in regime contributivo puro (cioè di coloro che hanno la prima contribuzione accreditata dopo il 31 dicembre 1995 - art. 1, c.6 della legge 335/1995), sia quelle relative a coloro che pur essendo nel regime misto hanno esercitato la facoltà di opzione per il sistema contributivo (art. 1, c. 23 della legge 335/1995), oltre a quelle delle lavoratrici che hanno esercitato la cosiddetta opzione-donna (art. 1, c. 9 della legge 243/2004).

PARASUBORDINATI

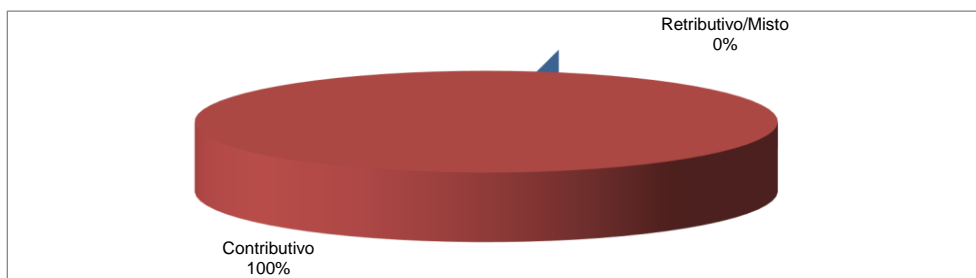
Distribuzione percentuale delle pensioni liquidate per regime di liquidazione

Rilevazione al 02/01/2023

Decorrenti ANNO 2022



#RIF!



GESTIONE DIPENDENTI PUBBLICI

NOTA BENE:

Alla Gestione Dipendenti Pubblici⁽¹⁾ sono iscritti ai fini del trattamento pensionistico, i dipendenti pubblici. Essa comprende le seguenti casse:

CTPS (Cassa Trattamenti Pensionistici Statali) alla quale sono iscritti i dipendenti delle amministrazioni statali, compresi i dipendenti civili e militari dello Stato, secondo i seguenti comparti di contrattazione: Aziende Autonome, Forze di Polizia, Magistrati, Militari, Ministeri, Scuola e Università.

CPDEL (Cassa Pensioni Dipendenti Enti Locali), alla quale sono obbligatoriamente iscritti in via esclusiva i dipendenti di comuni, province e regioni (escluso la Sicilia); il personale non medico di ASL e aziende ospedaliere; i dipendenti di aziende municipalizzate e di alcuni Enti del comparto Parastato.

CPUG (Cassa Pensioni Ufficiali Giudiziari) coadiutori alla quale sono iscritti ufficiali giudiziari, aiutanti ufficiali giudiziari e coadiutori.

CPI (Cassa Pensioni Insegnanti) alla quale sono obbligatoriamente iscritti insegnanti di asili d'infanzia comunali o eretti in enti morali e insegnanti di scuole elementari parificate.

CPS (Cassa Pensioni Sanitari) alla quale sono obbligatoriamente iscritti i medici dipendenti dal Servizio Sanitario Nazionale: i medici chirurghi e veterinari dipendenti da comune, province e istituzioni pubbliche di assistenza e beneficenza.

(1) Gestione in cui, dal 1° gennaio 2012, è confluito l'Inpdap soppresso a seguito del decreto legge 6 dicembre 2011, n. 201 (cosiddetto Salva Italia), convertito con la legge 24 dicembre 2011, n. 214.

Distribuzione delle pensioni liquidate per trimestre di decorrenza e categoria (*)

Rilevazione al 02/01/2023

(numeri in unità - importi medi mensili alla decorrenza in unità di euro)

Trimestre di decorrenza	Vecchiaia		Anticipate		Invalidità		Superstiti		Totale	
	Numero	Importo medio	Numero	Importo medio	Numero	Importo medio	Numero	Importo medio	Numero	Importo medio
<u>ANNO 2021</u>										
I° trimestre	4.073	2.455	15.889	2.452	1.288	1.941	11.782	1.136	33.032	1.963
II° trimestre	3.979	2.438	13.279	2.418	1.305	1.884	11.117	1.132	29.680	1.915
III° trimestre	15.522	1.984	45.394	2.254	1.060	1.896	9.446	1.137	71.422	2.042
IV° trimestre	4.185	2.735	16.805	2.521	1.266	1.830	9.548	1.125	31.804	2.102
Totale	27.759	2.231	91.367	2.361	4.919	1.887	41.893	1.133	165.938	2.015
<u>ANNO 2022</u>										
I° trimestre	3.939	2.494	16.720	2.377	962	1.850	11.044	1.152	32.665	1.961
II° trimestre	3.460	2.444	13.437	2.357	831	1.847	9.245	1.148	26.973	1.938
III° trimestre	13.696	1.843	26.823	2.228	388	1.957	8.245	1.155	49.152	1.939
IV° trimestre	1.678	3.219	5.105	2.575	73	2.257	1.802	1.198	8.658	2.411
Totale	22.773	2.148	62.085	2.325	2.254	1.881	30.336	1.154	117.448	1.980

Numero di pensioni liquidate per categoria, anno di decorrenza e sesso

Rilevazione al 02/01/2023

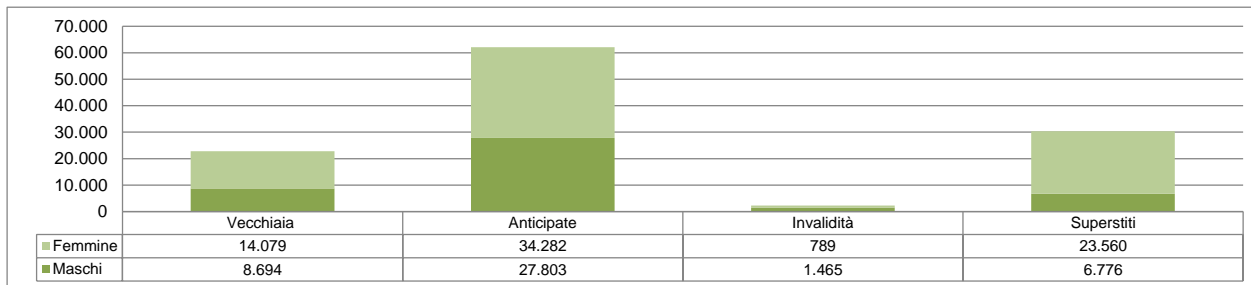
Sesso	Vecchiaia	Anticipate	Invalidità	Superstiti	Totale
Decorrenti ANNO 2021					
Maschi	11.254	37.814	2.895	9.982	61.945
Femmine	16.505	53.553	2.024	31.911	103.993
Totale	27.759	91.367	4.919	41.893	165.938
<i>di cui:</i>					
Maschi	11.254	37.814	2.895	9.982	61.945
Femmine	16.505	53.553	2.024	31.911	103.993
Totale	27.759	91.367	4.919	41.893	165.938
Decorrenti ANNO 2022					
Maschi	8.694	27.803	1.465	6.776	44.738
Femmine	14.079	34.282	789	23.560	72.710
Totale	22.773	62.085	2.254	30.336	117.448

GESTIONE DIPENDENTI PUBBLICI

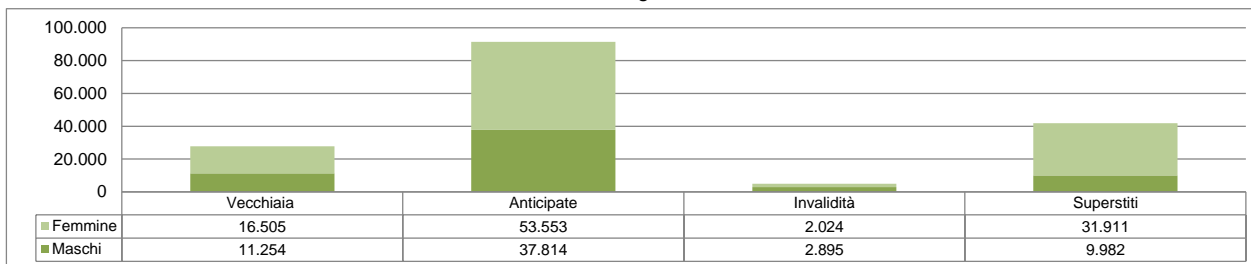
Distribuzione percentuale delle pensioni liquidate per sesso e categoria

Rilevazione al 02/01/2023

Decorrenti ANNO 2022



0



Età media alla decorrenza delle pensioni liquidate per categoria, anno di decorrenza e sesso

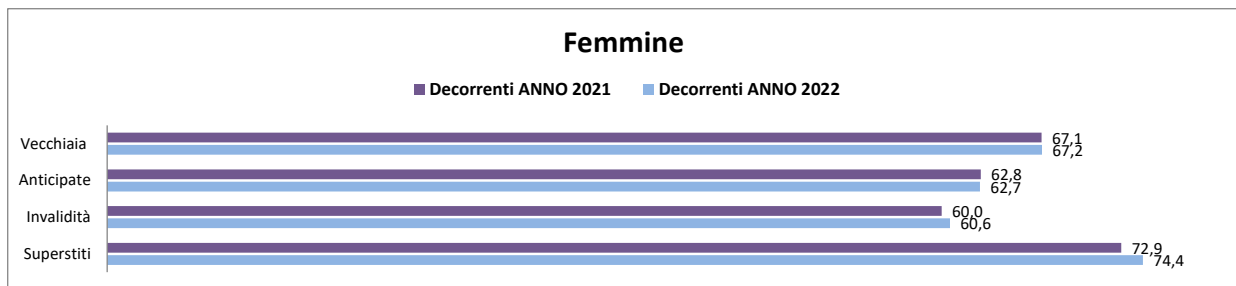

Rilevazione al 02/01/2023
(età in anni compiuti)

<i>Sesso</i>	<i>Vecchiaia</i>	<i>Anticipate</i>	<i>Invalidità</i>	<i>Superstiti</i>	<i>Totale</i>
Decorrenti ANNO 2021					
Maschi	67,2	62,4	57,3	70,5	64,3
Femmine	67,1	62,8	60,0	72,9	66,5
Totale	67,2	62,6	58,4	72,3	65,7
Decorrenti ANNO 2022					
Maschi	67,2	62,0	56,8	74,0	64,7
Femmine	67,2	62,7	60,6	74,4	67,4
Totale	67,2	62,4	58,1	74,3	66,3

GESTIONE DIPENDENTI PUBBLICI

Età media alla decorrenza delle pensioni liquidate per sesso

Rilevazione al 02/01/2023



Numero di pensioni liquidate per categoria, anno di decorrenza ed area geografica

Rilevazione al 02/01/2023

<i>Aree Geografiche</i> (*)	<i>Vecchiaia</i>	<i>Anticipate</i>	<i>Invalità</i>	<i>Superstiti</i>	<i>Totale</i>
Decorrenti ANNO 2021					
Nord - Ovest	3.956	22.988	835	7.532	35.311
Nord - Est	2.940	19.627	603	7.191	30.361
Centro	6.168	18.338	1.125	9.985	35.616
Sud ed Isole	14.695	30.414	2.356	17.185	64.650
<i>Totale</i>	27.759	91.367	4.919	41.893	165.938
Decorrenti ANNO 2022					
Nord - Ovest	2.968	15.138	348	5.254	23.708
Nord - Est	2.609	14.033	286	5.309	22.237
Centro	5.162	12.776	487	7.218	25.643
Sud ed Isole	12.034	20.138	1.133	12.555	45.860
<i>Totale</i>	22.773	62.085	2.254	30.336	117.448

(*) L'area Nord- Ovest comprende: Piemonte, Valle d'Aosta, Lombardia e Liguria.

L'area Nord- Est comprende: Trentino-Alto Adige, Veneto, Friuli-Venezia Giulia e Emilia-Romagna.

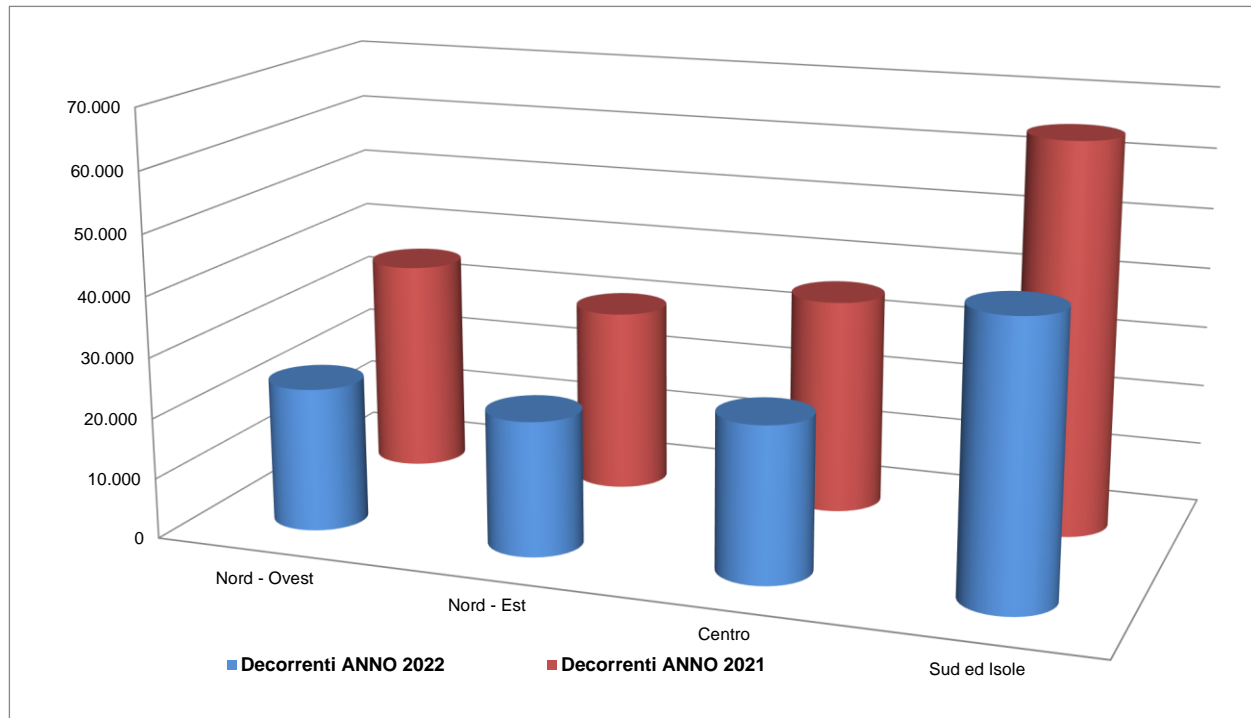
L'area Centro comprende: Toscana, Umbria, Marche e Lazio.

L'area Sud ed Isole comprende: Abruzzo, Molise, Campania, Puglia, Basilicata, Calabria, Sicilia e Sardegna.

GESTIONE DIPENDENTI PUBBLICI

Distribuzione delle pensioni liquidate per ripartizione territoriale

Rilevazione al 02/01/2023



Numero di pensioni liquidate per categoria, anno di decorrenza e classe d'età

Rilevazione al 02/01/2023

<i>Classi di età</i> (*)	<i>Vecchiaia</i>	<i>Anticipate</i>	<i>Invalità</i>	<i>Superstiti</i>	<i>Totale</i>
Decorrenti ANNO 2021					
fino a 54	0	285	1.016	3.329	4.630
55-59	0	7.989	1.694	1.770	11.453
60-64	204	62.019	1.632	3.024	66.879
65-67	23.919	20.321	563	2.634	47.437
68 e oltre	3.636	753	14	31.136	35.539
<i>Totale</i>	27.759	91.367	4.919	41.893	165.938
<i>Età media alla dec.</i>	67,2	62,6	58,4	72,3	65,7
Decorrenti ANNO 2022					
fino a 54	0	221	478	1.543	2.242
55-59	0	6.434	906	1.006	8.346
60-64	199	41.156	615	1.970	43.940
65-67	18.879	13.735	245	1.832	34.691
68 e oltre	3.695	539	10	23.985	28.229
<i>Totale</i>	22.773	62.085	2.254	30.336	117.448
<i>Età media alla dec.</i>	67,2	62,4	58,1	74,3	66,3

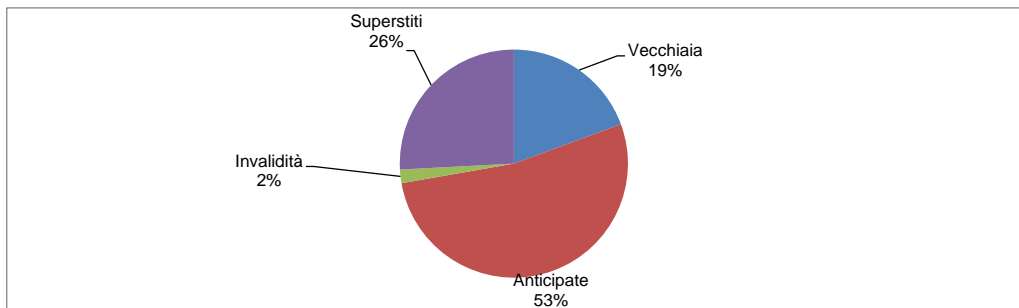
(*) Età in anni compiuti alla decorrenza

GESTIONE DIPENDENTI PUBBLICI

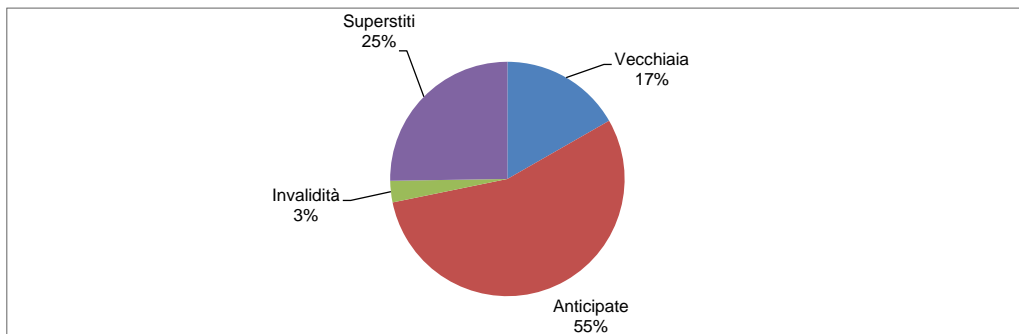
Distribuzione percentuale delle pensioni liquidate per categoria

Rilevazione al 02/01/2023

Decorrenti ANNO 2022



Decorrenti ANNO 2021



Numero di pensioni liquidate per categoria, anno di decorrenza e classe d'importo - **MASCHI**

Rilevazione al 02/01/2023

<i>Classi di importo mensile alla decorrenza in euro</i>	<i>Vecchiaia</i>	<i>Anticipate</i>	<i>Invalità</i>	<i>Superstiti</i>	<i>Totale</i>
Decorrenti ANNO 2021					
Fino a 499,99	32	4	26	2.679	2.741
500,00-999,99	344	47	159	5.413	5.963
1.000,00-1.499,99	1.649	1.772	520	1.551	5.492
1.500,00-1.999,99	3.221	10.139	792	217	14.369
2.000,00-2.999,99	3.684	18.094	1.088	83	22.949
3.000,00 e più	2.324	7.758	310	39	10.431
<i>Totale</i>	11.254	37.814	2.895	9.982	61.945
Decorrenti ANNO 2022					
Fino a 499,99	12	52	11	1.587	1.662
500,00-999,99	281	96	93	3.817	4.287
1.000,00-1.499,99	1.516	1.385	225	1.157	4.283
1.500,00-1.999,99	2.531	7.084	393	146	10.154
2.000,00-2.999,99	2.549	12.877	623	48	16.097
3.000,00 e più	1.805	6.309	120	21	8.255
<i>Totale</i>	8.694	27.803	1.465	6.776	44.738

Numero di pensioni liquidate per categoria, anno di decorrenza e classe d'importo - **FEMMINE**

Rilevazione al 02/01/2023

<i>Classi di importo mensile alla decorrenza in euro</i>	<i>Vecchiaia</i>	<i>Anticipate</i>	<i>Invalità</i>	<i>Superstiti</i>	<i>Totale</i>
Decorrenti ANNO 2021					
Fino a 499,99	61	8	58	1.564	1.691
500,00-999,99	1.244	888	296	13.456	15.884
1.000,00-1.499,99	4.134	6.753	717	9.865	21.469
1.500,00-1.999,99	5.207	16.843	694	3.882	26.626
2.000,00-2.999,99	4.910	26.231	186	1.734	33.061
3.000,00 e più	949	2.830	73	1.410	5.262
<i>Totale</i>	16.505	53.553	2.024	31.911	103.993
Decorrenti ANNO 2022					
Fino a 499,99	37	103	23	933	1.096
500,00-999,99	1.410	996	157	10.113	12.676
1.000,00-1.499,99	3.994	5.700	248	7.369	17.311
1.500,00-1.999,99	4.578	11.223	272	2.816	18.889
2.000,00-2.999,99	3.303	14.430	64	1.230	19.027
3.000,00 e più	757	1.830	25	1.099	3.711
<i>Totale</i>	14.079	34.282	789	23.560	72.710

Numero di pensioni liquidate per categoria, anno di decorrenza e classe d'importo

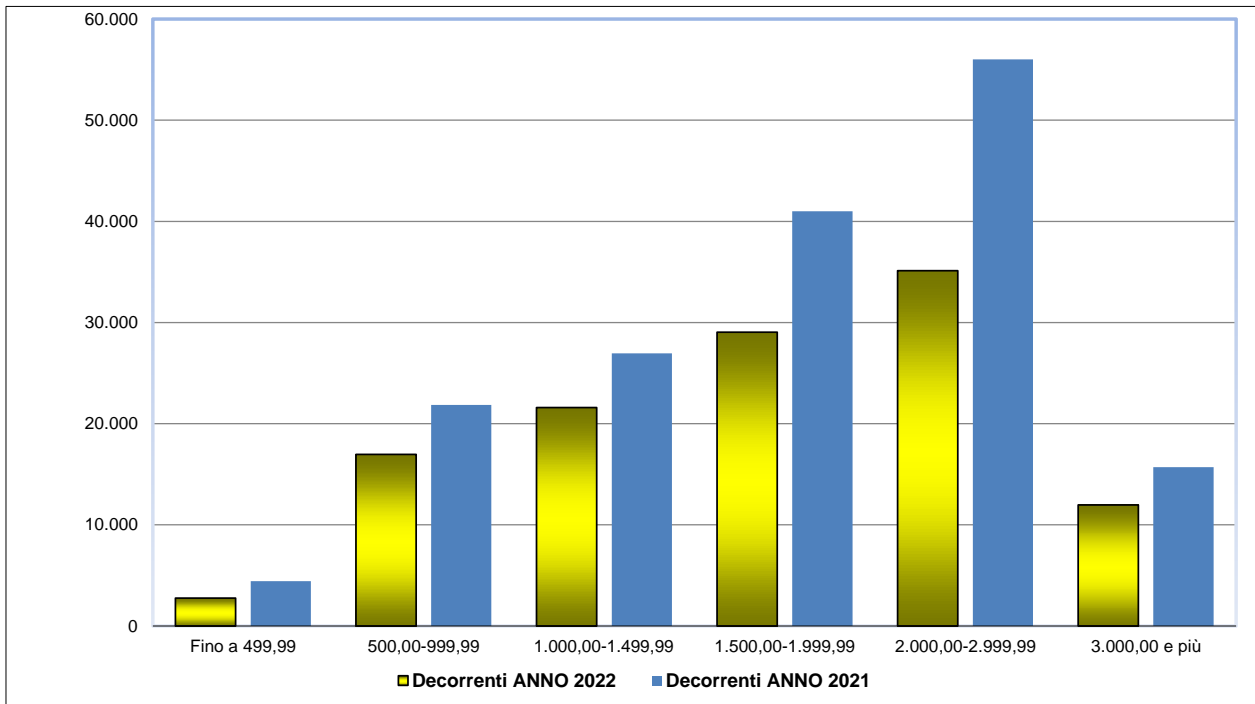
Rilevazione al 02/01/2023

<i>Classi di importo mensile alla decorrenza in euro</i>	<i>Vecchiaia</i>	<i>Anticipate</i>	<i>Invalità</i>	<i>Superstiti</i>	<i>Totale</i>
Decorrenti ANNO 2021					
Fino a 499,99	93	12	84	4.243	4.432
500,00-999,99	1.588	935	455	18.869	21.847
1.000,00-1.499,99	5.783	8.525	1.237	11.416	26.961
1.500,00-1.999,99	8.428	26.982	1.486	4.099	40.995
2.000,00-2.999,99	8.594	44.325	1.274	1.817	56.010
3.000,00 e più	3.273	10.588	383	1.449	15.693
<i>Totale</i>	27.759	91.367	4.919	41.893	165.938
Decorrenti ANNO 2022					
Fino a 499,99	49	155	34	2.520	2.758
500,00-999,99	1.691	1.092	250	13.930	16.963
1.000,00-1.499,99	5.510	7.085	473	8.526	21.594
1.500,00-1.999,99	7.109	18.307	665	2.962	29.043
2.000,00-2.999,99	5.852	27.307	687	1.278	35.124
3.000,00 e più	2.562	8.139	145	1.120	11.966
<i>Totale</i>	22.773	62.085	2.254	30.336	117.448

GESTIONE DIPENDENTI PUBBLICI

Distribuzione delle pensioni liquidate per classe di importo mensile alla decorrenza in euro

Rilevazione al 02/01/2023



Numero di pensioni liquidate per categoria, anno di decorrenza e regime di liquidazione

Rilevazione al 02/01/2023

<i>Regime (*)</i>	<i>Vecchiaia</i>	<i>Anticipate</i>	<i>Invalità</i>	<i>Superstiti</i>	<i>Totale</i>
Decorrenti ANNO 2021					
Retributivo/Misto Contributivo	27.528 231	87.465 3.902	4.679 240	41.066 827	160.738 5.200
Totale	27.759	91.367	4.919	41.893	165.938
Decorrenti ANNO 2022					
Retributivo/Misto Contributivo	22.616 157	57.847 4.238	2.133 121	29.969 367	112.565 4.883
Totale	22.773	62.085	2.254	30.336	117.448

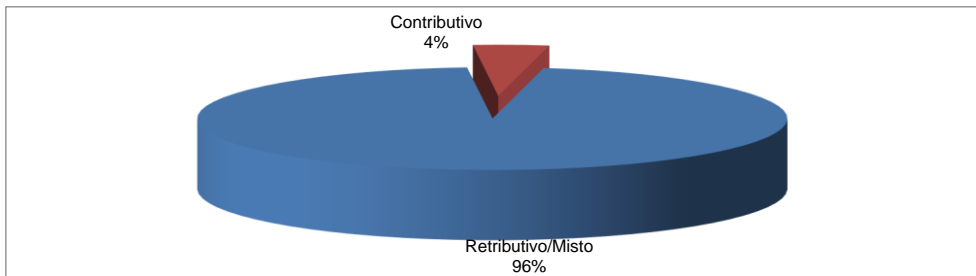
(*) Il regime si riferisce al metodo di calcolo della pensione: nel sistema contributivo sono comprese quindi sia le pensioni liquidate in regime contributivo puro (cioè di coloro che hanno la prima contribuzione accreditata dopo il 31 dicembre 1995 - art. 1, c.6 della legge 335/1995), sia quelle relative a coloro che pur essendo nel regime misto hanno esercitato la facoltà di opzione per il sistema contributivo (art. 1, c. 23 della legge 335/1995), oltre a quelle delle lavoratrici che hanno esercitato la cosiddetta opzione-donna (art. 1, c. 9 della legge 243/2004).

GESTIONE DIPENDENTI PUBBLICI

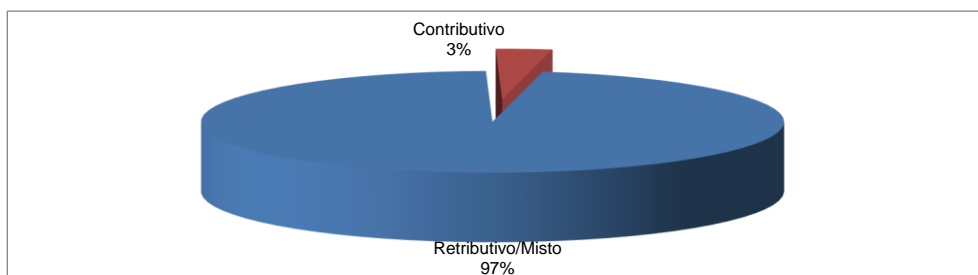
Distribuzione percentuale delle pensioni liquidate per regime di liquidazione

Rilevazione al 02/01/2023

Decorrenti ANNO 2022



Decorrenti ANNO 2021



ASSEGNI SOCIALI

NOTA BENE:

L'assegno sociale è una prestazione economica, erogata a domanda, in favore dei cittadini che si trovano in condizioni economiche particolarmente disagiate con redditi non superiori alle soglie previste annualmente dalla legge: tale prestazione ha sostituito a decorrere dal 1° gennaio 1996 la pensione sociale. Il diritto alla prestazione è accertato in base al reddito personale per i cittadini non coniugati e in base al reddito cumulato con quello del coniuge, per i cittadini coniugati.

Distribuzione dei trattamenti liquidati per trimestre di decorrenza e sesso

Rilevazione al 02/01/2023

(numeri in unità - importi medi mensili alla decorrenza in unità di euro)

Trimestre di decorrenza	Maschi		Femmine		Totale	
	Numero	Importo medio	Numero	Importo medio	Numero	Importo medio
<u>ANNO 2021</u>						
I° trimestre	8.339	449	11.751	404	20.090	423
II° trimestre	8.157	446	11.567	403	19.724	421
III° trimestre	7.095	446	9.870	402	16.965	420
IV° trimestre	8.368	453	12.000	403	20.368	423
Totale	31.959	449	45.188	403	77.147	422
<u>ANNO 2022</u>						
I° trimestre	9.033	456	12.368	413	21.401	431
II° trimestre	9.049	461	12.404	414	21.453	434
III° trimestre	7.654	462	10.911	412	18.565	433
IV° trimestre	8.159	464	11.265	410	19.424	433
Totale	33.895	461	46.948	413	80.843	433

Appendice normativa

Nelle gestioni oggetto del monitoraggio, per la liquidazione dei trattamenti pensionistici di vecchiaia e anticipati decorrenti nel 2020 e 2021, le principali norme di riferimento sono rappresentate dalla Legge 214 del 22 dicembre 2011, che ha subito nel corso degli anni varie modifiche volte a salvaguardare particolari categorie di lavoratori dando loro la possibilità di accedere alla pensione secondo la disciplina previgente, il decreto legge 4/2019 che ha introdotto il nuovo canale di uscita denominato "quota 100", confermato per gli anni 2020 e 2021 dalla Legge 160/2019 (Legge di bilancio 2020) e trasformato per il 2022 dalla Legge 234/2021, nella cosiddetta "Quota 102", che prevede per il pensionamento anticipato 64 anni di età e 38 anni di anzianità contributiva, la legge 234/2021 (Legge di bilancio 2022) che ha prorogato la possibilità di uscita dal mondo del lavoro con "Opzione donna" a tutte le lavoratrici che abbiano maturato i requisiti entro il 31 dicembre 2021, già prorogata dalla precedente legge di bilancio; ulteriori canali di uscita più favorevoli sono stati via via introdotti anche per i lavoratori precoci e per gli addetti a mansioni "gravose" (Legge 232/2016) e a lavori usuranti ai sensi del D.lgs. 67/2011

I requisiti di età ed anzianità vigenti nel periodo 2019-2022 per la generalità dei lavoratori

REQUISITI ANAGRAFICI VIGENTI NEGLI ANNI 2019-2022 PER LE PENSIONI DI VECCHIAIA <i>(unitamente ad un requisito minimo di anzianità di 20 anni)</i>			REQUISITI CONTRIBUTIVI VIGENTI NEGLI ANNI 2019-2022 PER LE PENSIONI ANTICIPATE	
anno	età minima uomini	età minima donne	anzianità minima uomini	anzianità minima donne
2019-2022	67 anni		42 anni e 10 mesi	41 anni e 10 mesi <i>(con finestra di uscita trimestrale per chi compie l'anzianità richiesta a partire dal 2019)</i>

Come si evince dal prospetto, per il periodo 2019-2022 l'età legale per il pensionamento di vecchiaia è di 67 anni. Per le pensioni anticipate, il decreto legge 4/2019 ha disposto la disapplicazione di tale incremento, fino al 2026.

In particolare il decreto legge 4/2019 ha introdotto la facoltà di conseguire il diritto alla pensione anticipata al ricorrere delle seguenti condizioni:

- al perfezionamento, nel periodo compreso tra il 2019 ed il 2021, di un'età anagrafica non inferiore a 62 anni e di un'anzianità contributiva non inferiore a 38 anni ("Quota 100"), con finestra di uscita trimestrale per i lavoratori del settore privato (articolo 14);
- al perfezionamento, nel periodo compreso tra il 2019 ed il 2026, di un'anzianità contributiva non inferiore a 42 anni e 10 mesi per gli uomini e 41 anni e 10 mesi per le donne, con finestra di uscita trimestrale (articolo 15);
- al perfezionamento, entro il 31 dicembre 2018, di un'anzianità contributiva non inferiore a 35 anni ed un'età anagrafica non inferiore a 58 anni se lavoratrici dipendenti, ed a 59 anni se lavoratrici autonome, con il sistema di calcolo contributivo, con finestra di uscita di 12 mesi per le lavoratrici dipendenti, e di 18 mesi, per le lavoratrici autonome ("Opzione donna") (articolo 16);
- al perfezionamento, nel periodo compreso tra il 2019 ed il 2026, per i lavoratori precoci, di un'anzianità contributiva non inferiore a 41 anni, con finestra di uscita trimestrale (articolo 17).

Le leggi di bilancio degli anni successivi, come su scritto, hanno rivisitato la "Quota 100" trasformandola nella cosiddetta "Quota 102" e hanno prorogato la possibilità di pensionamento anticipato con "Opzione Donna".

Si precisa che il blocco dell'adeguamento per speranza di vita non si estende ai lavoratori privi di anzianità contributiva al 31.12.1995, pertanto nei confronti di tali soggetti è confermato lo scatto del requisito anagrafico dal 1° gennaio 2019 a 64 anni tondi con decorrenza della pensione senza applicazione delle finestre mobili, a condizione che l'assegno pensionistico risulti non inferiore a 2,8 volte il valore dell'assegno sociale, e che siano stati maturati 20 anni di contribuzione effettiva.

Per ciò che concerne l'assegno sociale il requisito di età nel triennio 2019-2022 è di 67 anni.

Si precisa infine che nel presente monitoraggio non sono presenti i trattamenti liquidati in regime di cumulo e di totalizzazione e non sono inoltre inseriti i trattamenti liquidati con importo nullo poiché sospesi.