



## **MONITORAGGIO DEI FLUSSI DI PENSIONAMENTO**

***FONDO PENSIONI LAVORATORI DIPENDENTI,  
CDCM, ARTIGIANI, COMMERCianti, PARASUBORDINATI,  
GESTIONE DIPENDENTI PUBBLICI,  
ASSEGNI SOCIALI***

**PENSIONI DECORRENTI  
NEL 2022 E NEL PRIMO TRIMESTRE DEL 2023**

***Rilevazione al 02/04/2023***

## MONITORAGGIO DEI FLUSSI DI PENSIONAMENTO

I dati esposti riguardano i trattamenti liquidati fino al 2 aprile 2023 con decorrenza negli anni 2022 e nel primo trimestre del 2023 dalle seguenti gestioni:

- Fondo pensioni lavoratori dipendenti;
- *di cui Fpld al netto delle contabilità separate;*
- Coltivatori diretti mezzadri e coloni;
- Artigiani;
- Commercianti;
- Gestione Dipendenti Pubblici;
- Parasubordinati;
- Assegni sociali.

Tali dati subiranno delle variazioni a seguito della futura liquidazione di tutti i trattamenti con decorrenza anteriore al 2 aprile 2023, dovuta allo smaltimento delle domande ancora in giacenza.

Riguardo i requisiti delle pensioni di vecchiaia, si sottolinea che negli anni 2022 e 2023 l'età minima di accesso alla pensione di vecchiaia è di 67 anni, per entrambi i sessi e i settori lavorativi dipendenti privati e autonomi.

Per quanto riguarda i requisiti della pensione anticipata, negli anni 2022 e 2023 sono 41 anni e 10 mesi di anzianità contributiva per le donne e 42 anni e 10 mesi per gli uomini, indipendentemente dall'età. Si fa presente tuttavia che vi sono ulteriori possibilità di uscita anticipata dal lavoro, tra cui Quota 102 introdotta dalla Legge 30 dicembre 2021, n. 234 (Legge di bilancio 2022), che permette il pensionamento anticipato a coloro che compiano almeno 64 anni di età e maturino almeno 38 anni di anzianità contributiva nel 2022, Quota 103 introdotta dalla Legge 29 dicembre 2022, n. 197 (Legge di bilancio 2023), che anticipa il pensionamento per chi abbia compiuto 62 anni di età e maturato 41 di contributi entro il 31.12.2023, Opzione donna, prorogata per il 2022 dalla Legge di bilancio 2022 e, con requisiti molto più stringenti anche per il 2023 (Legge di bilancio 2023); inoltre persistono i canali di uscita più favorevoli per i lavoratori precoci e per gli addetti a mansioni "gravose" (Legge 232/2016) e a lavori usuranti ai sensi del D.lgs. 67/2011.

In tutte le gestioni, ad eccezione degli Assegni Sociali, si registra un numero più basso di liquidazioni di pensioni nel primo trimestre del 2023 rispetto al primo trimestre del 2022.

Dall'analisi degli indicatori statistici si osserva infine che:

- il rapporto tra le pensioni di invalidità e quelle di vecchiaia nel primo trimestre 2023 è leggermente più basso di quello registrato nell'anno 2022 e pari al 19%; in particolare tutte le gestioni presentano una diminuzione eccetto la gestione dei dipendenti pubblici per cui tale rapporto aumenta di 2 punti percentuali.
- le pensioni anticipate rispetto a quelle di vecchiaia per il totale delle gestioni rimangono invariate nel primo trimestre 2023 rispetto all'anno 2022, attestandosi al 21% in più rispetto a quelle di vecchiaia. Si fa presente che nell'indicatore si considerano le pensioni di vecchiaia al netto delle pensioni/assegni sociali considerati invece nella somma delle pensioni di vecchiaia di tutte le gestioni;
- la percentuale delle pensioni femminili su quelle maschili presenta nel primo trimestre 2023 un valore inferiore a quello del 2022 attestandosi al 118% (128% nel 2022), con un lieve aumento delle femmine nelle pensioni liquidate nel primo trimestre 2023 nelle gestioni artigiani e commercianti e una forte diminuzione delle stesse nella gestione dipendenti pubblici, in cui l'indicatore diminuisce di 46 punti percentuali.
- a livello territoriale il peso percentuale delle pensioni liquidate a residenti nel Nord Italia resta il medesimo (49% nel 2022 e 50% nel primo trimestre 2023).

## MONITORAGGIO DEI FLUSSI DI PENSIONAMENTO:

(Le distribuzioni riportate si riferiscono alle pensioni liquidate alla data del 2 aprile 2023 con decorrenza entro marzo 2023)

### INDICE DELLE TAVOLE

#### Totale GESTIONI

Tav. 1a - Distribuzione delle pensioni per decorrenza e gestione - MASCHI	pag. 6
Tav. 1b - Distribuzione delle pensioni per decorrenza e gestione - FEMMINE	pag. 7
Tav. 1c - Distribuzione delle pensioni per decorrenza e gestione - TOTALE	pag. 8
Tav. 2 - Indicatori statistici	pag. 10
Tav. 3 - Numero di pensioni Opzione donna liquidate per classe di importo, anno di decorrenza e classe di età	pag. 11

#### FONDO PENSIONI LAVORATORI DIPENDENTI

##### FPLD (compresi Enti creditizi e contabilità separate)

Tav. 4 - Distribuzione per trimestre di decorrenza e categoria	pag. 13
Tav. 5 - Numero di pensioni liquidate per categoria, anno di decorrenza e sesso	pag. 14
Tav. 6 - Età media alla decorrenza delle pensioni liquidate per categoria, anno di decorrenza e sesso	pag. 16
Tav. 7 - Numero di pensioni liquidate per categoria, anno di decorrenza ed area geografica	pag. 18
Tav. 8 - Numero di pensioni liquidate per categoria, anno di decorrenza e classe di età	pag. 20
Tav. 9a - Numero di pensioni liquidate per categoria, anno di decorrenza e classe d'importo - MASCHI	pag. 22
Tav. 9b - Numero di pensioni liquidate per categoria, anno di decorrenza e classe d'importo - FEMMINE	pag. 23
Tav. 9c - Numero di pensioni liquidate per categoria, anno di decorrenza e classe d'importo - TOTALE	pag. 24
Tav. 10 - Numero di pensioni liquidate per categoria, anno di decorrenza e regime di liquidazione	pag. 26

##### di cui: FPLD al netto delle contabilità separate

Tav. 4bis - Distribuzione per trimestre di decorrenza e categoria	pag. 28
Tav. 5bis - Numero di pensioni liquidate per categoria, anno di decorrenza e sesso	pag. 29
Tav. 6bis - Età media alla decorrenza delle pensioni liquidate per categoria, anno di decorrenza e sesso	pag. 31
Tav. 7bis - Numero di pensioni liquidate per categoria, anno di decorrenza ed area geografica	pag. 33
Tav. 8bis - Numero di pensioni liquidate per categoria, anno di decorrenza e classe di età	pag. 35
Tav. 9a/bis - Numero di pensioni liquidate per categoria, anno di decorrenza e classe d'importo - MASCHI	pag. 37
Tav. 9b/bis - Numero di pensioni liquidate per categoria, anno di decorrenza e classe d'importo - FEMMINE	pag. 38
Tav. 9c/bis - Numero di pensioni liquidate per categoria, anno di decorrenza e classe d'importo - TOTALE	pag. 39
Tav. 10bis - Numero di pensioni liquidate per categoria, anno di decorrenza e regime di liquidazione	pag. 41

#### COLTIVATORI DIRETTI MEZZADRI E COLONI

Tav. 11 - Distribuzione per trimestre di decorrenza e categoria	pag. 43
Tav. 12 - Numero di pensioni liquidate per categoria, anno di decorrenza e sesso	pag. 44
Tav. 13 - Età media alla decorrenza delle pensioni liquidate per categoria, anno di decorrenza e sesso	pag. 46
Tav. 14 - Numero di pensioni liquidate per categoria, anno di decorrenza ed area geografica	pag. 48
Tav. 15 - Numero di pensioni liquidate per categoria, anno di decorrenza e classe di età	pag. 50
Tav. 16a - Numero di pensioni liquidate per categoria, anno di decorrenza e classe d'importo - MASCHI	pag. 52
Tav. 16b - Numero di pensioni liquidate per categoria, anno di decorrenza e classe d'importo - FEMMINE	pag. 53
Tav. 16c - Numero di pensioni liquidate per categoria, anno di decorrenza e classe d'importo - TOTALE	pag. 54
Tav. 17 - Numero di pensioni liquidate per categoria, anno di decorrenza e regime di liquidazione	pag. 56

#### ARTIGIANI

Tav. 18 - Distribuzione per trimestre di decorrenza e categoria	pag. 58
Tav. 19 - Numero di pensioni liquidate per categoria, anno di decorrenza e sesso	pag. 59
Tav. 20 - Età media alla decorrenza delle pensioni liquidate per categoria, anno di decorrenza e sesso	pag. 61
Tav. 21 - Numero di pensioni liquidate per categoria, anno di decorrenza ed area geografica	pag. 63
Tav. 22 - Numero di pensioni liquidate per categoria, anno di decorrenza e classe di età	pag. 65
Tav. 23a - Numero di pensioni liquidate per categoria, anno di decorrenza e classe d'importo - MASCHI	pag. 67
Tav. 23b - Numero di pensioni liquidate per categoria, anno di decorrenza e classe d'importo - FEMMINE	pag. 68
Tav. 23c - Numero di pensioni liquidate per categoria, anno di decorrenza e classe d'importo - TOTALE	pag. 69
Tav. 24 - Numero di pensioni liquidate per categoria, anno di decorrenza e regime di liquidazione	pag. 71

#### COMMERCIANTI

Tav. 25 - Distribuzione per trimestre di decorrenza e categoria	pag. 73
Tav. 26 - Numero di pensioni liquidate per categoria, anno di decorrenza e sesso	pag. 74
Tav. 27 - Età media alla decorrenza delle pensioni liquidate per categoria, anno di decorrenza e sesso	pag. 76
Tav. 28 - Numero di pensioni liquidate per categoria, anno di decorrenza ed area geografica	pag. 78
Tav. 29 - Numero di pensioni liquidate per categoria, anno di decorrenza e classe di età	pag. 80
Tav. 30a - Numero di pensioni liquidate per categoria, anno di decorrenza e classe d'importo - MASCHI	pag. 82
Tav. 30b - Numero di pensioni liquidate per categoria, anno di decorrenza e classe d'importo - FEMMINE	pag. 83
Tav. 30c - Numero di pensioni liquidate per categoria, anno di decorrenza e classe d'importo - TOTALE	pag. 84
Tav. 31 - Numero di pensioni liquidate per categoria, anno di decorrenza e regime di liquidazione	pag. 86

#### PARASUBORDINATI

Tav. 32 - Distribuzione per trimestre di decorrenza e categoria	pag. 88
Tav. 33 - Numero di pensioni liquidate per categoria, anno di decorrenza e sesso	pag. 89
Tav. 34 - Età media alla decorrenza delle pensioni liquidate per categoria, anno di decorrenza e sesso	pag. 91
Tav. 35 - Numero di pensioni liquidate per categoria, anno di decorrenza ed area geografica	pag. 93
Tav. 36 - Numero di pensioni liquidate per categoria, anno di decorrenza e classe di età	pag. 95
Tav. 37a - Numero di pensioni liquidate per categoria, anno di decorrenza e classe d'importo - MASCHI	pag. 97
Tav. 37b - Numero di pensioni liquidate per categoria, anno di decorrenza e classe d'importo - FEMMINE	pag. 98
Tav. 37c - Numero di pensioni liquidate per categoria, anno di decorrenza e classe d'importo - TOTALE	pag. 99
Tav. 38 - Numero di pensioni liquidate per categoria, anno di decorrenza e regime di liquidazione	pag. 101

**GESTIONE DIPENDENTI PUBBLICI**

Tav. 39 - Distribuzione per trimestre di decorrenza e categoria	pag. 103
Tav. 40 - Numero di pensioni liquidate per categoria, anno di decorrenza e sesso	pag. 104
Tav. 41 - Età media alla decorrenza delle pensioni liquidate per categoria, anno di decorrenza e sesso	pag. 106
Tav. 42 - Numero di pensioni liquidate per categoria, anno di decorrenza ed area geografica	pag. 108
Tav. 43 - Numero di pensioni liquidate per categoria, anno di decorrenza e classe di età	pag. 110
Tav. 44a - Numero di pensioni liquidate per categoria, anno di decorrenza e classe d'importo - MASCHI	pag. 112
Tav. 44b - Numero di pensioni liquidate per categoria, anno di decorrenza e classe d'importo - FEMMINE	pag. 113
Tav. 44c - Numero di pensioni liquidate per categoria, anno di decorrenza e classe d'importo - TOTALE	pag. 114
Tav. 45 - Numero di pensioni liquidate per categoria, anno di decorrenza e regime di liquidazione	pag. 116

**ASSEGNI SOCIALI**

Tav.46 - Distribuzione per trimestre di decorrenza e sesso	pag. 118
--	----------

**Appendice normativa**

pag. 119
----------

## **TOTALE GESTIONI**

## Distribuzione delle pensioni per anno di decorrenza, categoria e gestione - MASCHI

Rilevazione al 02/04/2023

(numeri in unità - importi medi mensili alla decorrenza in unità di euro)

GESTIONE e CATEGORIA	DECORRENZA			
	ANNO 2022		gennaio - marzo 2023	
	Numero	Importo medio	Numero	Importo medio
<b>FPLD</b>				
Vecchiaia *	39.673	1.419	9.611	1.467
Anticipate	74.760	2.257	19.823	2.275
Invalità	20.075	821	3.453	855
Superstiti	22.535	465	4.652	492
<b>Totale</b>	<b>157.043</b>	<b>1.605</b>	<b>37.539</b>	<b>1.716</b>
<b>CDCM</b>				
Vecchiaia	2.828	710	604	753
Anticipate	6.706	1.025	2.237	996
Invalità	700	583	140	591
Superstiti	5.045	397	1.099	423
<b>Totale</b>	<b>15.279</b>	<b>739</b>	<b>4.080</b>	<b>791</b>
<b>Artigiani</b>				
Vecchiaia	15.493	946	3.413	986
Anticipate	23.420	1.369	5.793	1.391
Invalità	4.670	716	882	738
Superstiti	3.183	413	695	450
<b>Totale</b>	<b>46.766</b>	<b>1.098</b>	<b>10.783</b>	<b>1.149</b>
<b>Commercianti</b>				
Vecchiaia	15.115	1.050	3.143	1.097
Anticipate	13.831	1.595	3.244	1.637
Invalità	3.271	735	594	758
Superstiti	4.661	425	999	446
<b>Totale</b>	<b>36.878</b>	<b>1.147</b>	<b>7.980</b>	<b>1.210</b>
<b>Parasubordinati</b>				
Vecchiaia	21.595	430	4.862	412
Invalità	367	318	64	311
Superstiti	809	75	165	69
<b>Totale</b>	<b>22.771</b>	<b>415</b>	<b>5.091</b>	<b>400</b>
<b>GDP</b>				
Vecchiaia	9.130	2.800	489	2.688
Anticipate	29.728	2.821	3.375	2.881
Invalità	1.984	2.168	136	2.230
Superstiti	8.966	690	977	685
<b>Totale</b>	<b>49.808</b>	<b>2.408</b>	<b>4.977</b>	<b>2.413</b>
<b>Assegni Sociali</b>	<b>34.757</b>	<b>461</b>	<b>9.503</b>	<b>496</b>
<b>Totale gestioni</b>				
Vecchiaia**	138.591	1.008	31.625	929
Anticipate	148.445	2.112	34.472	2.043
Invalità	31.067	871	5.269	846
Superstiti	45.199	488	8.587	489
<b>Totale</b>	<b>363.302</b>	<b>1.383</b>	<b>79.953</b>	<b>1.357</b>

\*Compresi i prepensionamenti

\*\*Compresi gli assegni sociali

## Distribuzione delle pensioni per anno di decorrenza, categoria e gestione - FEMMINE

Rilevazione al 02/04/2023

(numeri in unità - importi medi mensili alla decorrenza in unità di euro)

GESTIONE e CATEGORIA	DECORRENZA			
	ANNO 2022		gennaio - marzo 2023	
	Numero	Importo medio	Numero	Importo medio
<b>FPLD</b>				
Vecchiaia *	50.169	745	11.490	815
Anticipate	46.214	1.613	10.960	1.658
Invalidità	12.412	585	2.238	609
Superstiti	98.084	928	22.231	996
<b>Totale</b>	<b>206.879</b>	<b>1.016</b>	<b>46.919</b>	<b>1.088</b>
<b>CDCM</b>				
Vecchiaia	5.657	594	1.281	620
Anticipate	3.899	775	985	795
Invalidità	452	503	74	493
Superstiti	13.269	558	2.976	614
<b>Totale</b>	<b>23.277</b>	<b>602</b>	<b>5.316</b>	<b>648</b>
<b>Artigiani</b>				
Vecchiaia	7.901	718	1.862	739
Anticipate	6.431	993	1.596	1.019
Invalidità	1.074	556	175	565
Superstiti	27.728	665	6.254	718
<b>Totale</b>	<b>43.134</b>	<b>721</b>	<b>9.887</b>	<b>768</b>
<b>Commercianti</b>				
Vecchiaia	14.010	736	3.208	767
Anticipate	9.166	1.076	2.149	1.097
Invalidità	1.958	556	358	561
Superstiti	17.744	658	3.973	711
<b>Totale</b>	<b>42.878</b>	<b>768</b>	<b>9.688</b>	<b>810</b>
<b>Parasubordinati</b>				
Vecchiaia	10.044	252	2.325	229
Invalidità	208	237	37	124
Superstiti	8.362	117	1.825	117
<b>Totale</b>	<b>18.614</b>	<b>191</b>	<b>4.187</b>	<b>179</b>
<b>GDP</b>				
Vecchiaia	14.600	1.964	509	2.033
Anticipate	35.294	2.196	1.421	2.237
Invalidità	1.071	1.541	16	1.295
Superstiti	30.085	1.271	3.877	1.274
<b>Totale</b>	<b>81.050</b>	<b>1.803</b>	<b>5.823</b>	<b>1.576</b>
<b>Assegni Sociali</b>	<b>48.205</b>	<b>413</b>	<b>12.837</b>	<b>443</b>
<b>Totale gestioni</b>				
Vecchiaia**	150.586	716	33.512	634
Anticipate	101.004	1.696	17.111	1.527
Invalidità	17.175	633	2.898	595
Superstiti	195.272	859	41.136	886
<b>Totale</b>	<b>464.037</b>	<b>987</b>	<b>94.657</b>	<b>904</b>

\*Compresi i prepensionamenti

\*\*Compresi gli assegni sociali

## Distribuzione delle pensioni per anno di decorrenza, categoria e gestione - TOTALE

Rilevazione al 02/04/2023

(numeri in unità - importi medi mensili alla decorrenza in unità di euro)

GESTIONE e CATEGORIA	DECORRENZA			
	ANNO 2022		gennaio - marzo 2023	
	Numero	Importo medio	Numero	Importo medio
<b>FPLD</b>				
Vecchiaia *	89.842	1.043	21.101	1.112
Anticipate	120.974	2.011	30.783	2.055
Invalità	32.487	731	5.691	758
Superstiti	120.619	842	26.883	909
<b>Totale</b>	<b>363.922</b>	<b>1.270</b>	<b>84.458</b>	<b>1.367</b>
<b>CDCM</b>				
Vecchiaia	8.485	633	1.885	663
Anticipate	10.605	933	3.222	934
Invalità	1.152	551	214	557
Superstiti	18.314	513	4.075	563
<b>Totale</b>	<b>38.556</b>	<b>656</b>	<b>9.396</b>	<b>710</b>
<b>Artigiani</b>				
Vecchiaia	23.394	869	5.275	899
Anticipate	29.851	1.288	7.389	1.311
Invalità	5.744	686	1.057	709
Superstiti	30.911	639	6.949	691
<b>Totale</b>	<b>89.900</b>	<b>917</b>	<b>20.670</b>	<b>967</b>
<b>Commercianti</b>				
Vecchiaia	29.125	899	6.351	930
Anticipate	22.997	1.388	5.393	1.422
Invalità	5.229	668	952	684
Superstiti	22.405	610	4.972	658
<b>Totale</b>	<b>79.756</b>	<b>943</b>	<b>17.668</b>	<b>990</b>
<b>Parasubordinati</b>				
Vecchiaia	31.639	373	7.187	353
Invalità	575	289	101	243
Superstiti	9.171	113	1.990	113
<b>Totale</b>	<b>41.385</b>	<b>315</b>	<b>9.278</b>	<b>300</b>
<b>GDP</b>				
Vecchiaia	23.730	2.286	998	2.354
Anticipate	65.022	2.482	4.796	2.690
Invalità	3.055	1.948	152	2.131
Superstiti	39.051	1.138	4.854	1.156
<b>Totale</b>	<b>130.858</b>	<b>2.033</b>	<b>10.800</b>	<b>1.962</b>
<b>Assegni Sociali</b>	<b>82.962</b>	<b>433</b>	<b>22.340</b>	<b>465</b>
<b>Totale gestioni</b>				
Vecchiaia**	289.177	856	65.137	777
Anticipate	249.449	1.944	51.583	1.871
Invalità	48.242	786	8.167	757
Superstiti	240.471	789	49.723	817
<b>Totale</b>	<b>827.339</b>	<b>1.161</b>	<b>174.610</b>	<b>1.111</b>

\*Compresi i prepensionamenti

\*\*Compresi gli assegni sociali



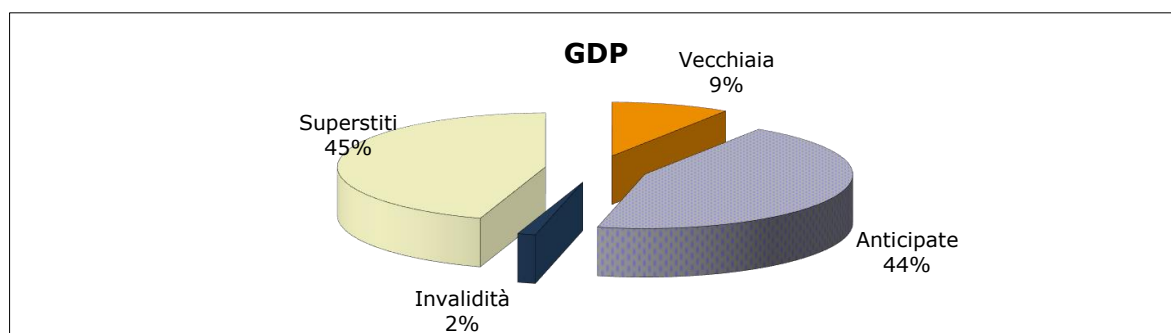
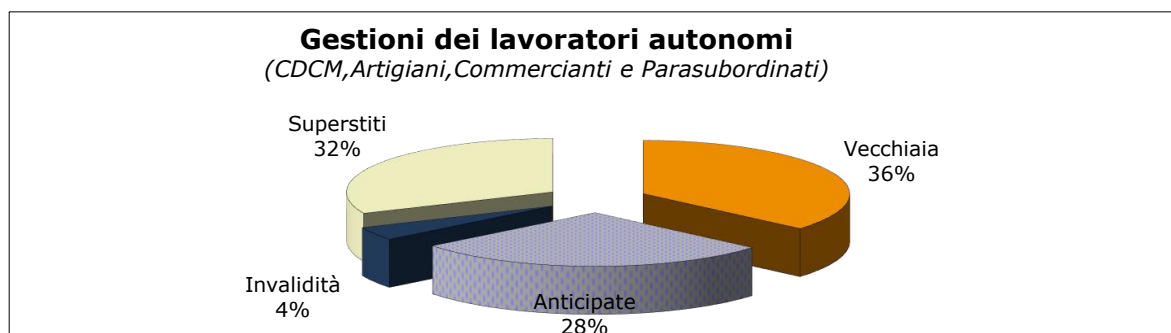
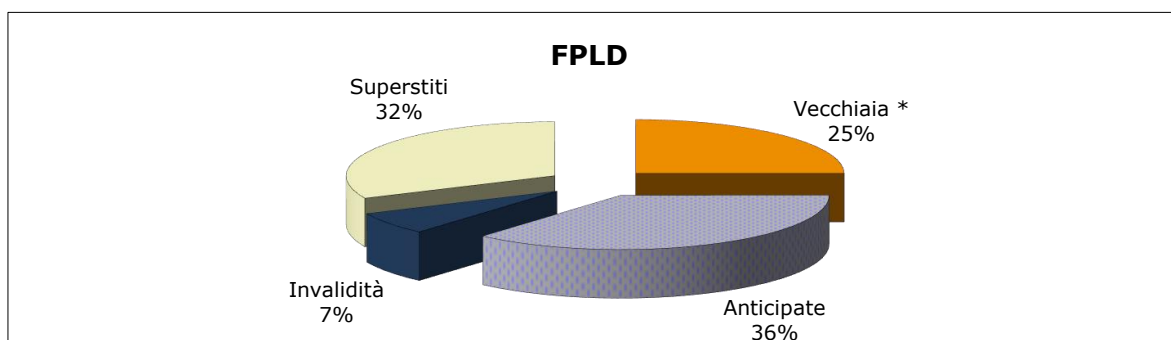
## TOTALE GESTIONI DEI LAVORATORI AUTONOMI

### Distribuzione delle pensioni per anno di decorrenza e categoria

**Rilevazione al 02/04/2023**

(numeri in unità - importi medi mensili alla decorrenza in unità di euro)

<b>GESTIONE e CATEGORIA</b>	<b>DECORRENZA</b>			
	<b>ANNO 2022</b>		<b>gennaio - marzo 2023</b>	
	Numero	Importo medio	Numero	Importo medio
<b><i>di cui: Totale gestioni dei lavoratori autonomi (compresi Parasubordinati)</i></b>				
Vecchiaia	92.643	687	20.698	697
Anticipate	63.453	1.265	16.004	1.272
Invalità	12.700	648	2.324	665
Superstiti	80.801	543	17.986	589
<b>Totale</b>	<b>249.597</b>	<b>785</b>	<b>57.012</b>	<b>823</b>



## Indicatori statistici

Rilevazione al 02/04/2023

Anno di decorrenza (Gestione)	Pensioni di invalidità per 100 pensioni di vecchiaia	Pensioni anticipate per 100 pensioni di vecchiaia	Pensioni femminili per 100 pensioni maschili	Pensioni a residenti nel Nord Italia per 100 pensioni
<b><u>ANNO 2022</u></b>				
FPLD	36	135	132	52
CDCM	14	125	152	49
Artigiani	25	128	92	58
Commercianti	18	79	116	56
Parasubordinati	2	0	82	65
GDP	13	274	163	39
Assegni Sociali	-	-	139	23
<b><i>Totale <sup>(1)</sup></i></b>	<b>23</b>	<b>121</b>	<b>128</b>	<b>49</b>
<b><u>gennaio - marzo 2023</u></b>				
FPLD	27	146	125	54
CDCM	11	171	130	50
Artigiani	20	140	100	59
Commercianti	15	85	121	56
Parasubordinati	1	0	82	65
GDP	15	481	117	36
Assegni Sociali	-	-	135	22
<b><i>Totale <sup>(1)</sup></i></b>	<b>19</b>	<b>121</b>	<b>118</b>	<b>50</b>

(1) Le pensioni di vecchiaia qui considerate sono al netto degli assegni sociali

**Numero di pensioni Opzione donna liquidate per classe di importo,  
anno di decorrenza e classe di età**

**Rilevazione al 02/04/2023**

Classi di età	Classi di importo				
	Fino a 999,99	1000,00 - 1499,99	1500,00- 1999,99	2000,00 e più	Totale
<b><u>ANNO 2022</u></b>					
fino a 59	4.291	3.919	941	387	9.538
60-61	5.177	2.983	814	351	9.325
62-63	1.897	1.309	414	176	3.796
64-65	807	551	142	59	1.559
66 e oltre	108	108	11	6	233
<b><i>Totale</i></b>	<b>12.280</b>	<b>8.870</b>	<b>2.322</b>	<b>979</b>	<b>24.451</b>
<b><u>gennaio - marzo 2023</u></b>					
fino a 59	643	604	151	83	1.481
60-61	1.241	623	138	81	2.083
62-63	456	350	96	51	953
64-65	164	129	31	18	342
66 e oltre	16	21	3	1	41
<b><i>Totale</i></b>	<b>2.520</b>	<b>1.727</b>	<b>419</b>	<b>234</b>	<b>4.900</b>

## **FONDO PENSIONI LAVORATORI DIPENDENTI**

NOTA BENE:

Il **Fondo Pensioni Lavoratori Dipendenti** comprende sia i trattamenti relativi alle quattro contabilità separate confluite nel FPLD nel corso dell'ultimo ventennio (Fondo Trasporti nel 1996, Fondi Elettrici e Telefonici nel 2000, INPDAI nel 2003), sia quelli degli Ex Enti pubblici creditizi, gestione che a decorrere dal 1° gennaio 2011 è stata soppressa.

Per completezza sono state esposte anche le statistiche relative al FPLD comprensivo degli ex Enti creditizi, ma al netto delle contabilità separate, in analogia alla modalità di esposizione dei dati contabili.

**FONDO PENSIONI LAVORATORI DIPENDENTI**  
(compresi i trattamenti degli ex Enti creditizi e delle contabilità separate)  
**Distribuzione delle pensioni liquidate per trimestre di decorrenza e categoria (\*)**

**Rilevazione al 02/04/2023**

(numeri in unità - importi medi mensili alla decorrenza in unità di euro)

Trimestre di decorrenza	Vecchiaia (1)		Anticipate		Invalidità		Superstiti		Totale	
	Numero	Importo medio	Numero	Importo medio	Numero	Importo medio	Numero	Importo medio	Numero	Importo medio
<b><u>ANNO 2022</u></b>										
I° trimestre	24.477	1.064	44.123	2.067	7.564	739	34.469	830	110.633	1.369
II° trimestre	22.710	1.044	27.691	1.978	9.058	734	29.821	838	89.280	1.234
III° trimestre	21.659	1.056	24.977	2.004	7.157	740	29.167	844	82.960	1.240
IV° trimestre	20.996	1.003	24.183	1.953	8.708	714	27.162	859	81.049	1.207
<b>Totale</b>	<b>89.842</b>	<b>1.043</b>	<b>120.974</b>	<b>2.011</b>	<b>32.487</b>	<b>731</b>	<b>120.619</b>	<b>842</b>	<b>363.922</b>	<b>1.270</b>
<b><u>ANNO 2023</u></b>										
I° trimestre	21.101	1.112	30.783	2.055	5.691	758	26.883	909	84.458	1.367
II° trimestre	-	-	-	-	-	-	-	-	-	-
III° trimestre	-	-	-	-	-	-	-	-	-	-
IV° trimestre	-	-	-	-	-	-	-	-	-	-
<b>Totale</b>	<b>21.101</b>	<b>1.112</b>	<b>30.783</b>	<b>2.055</b>	<b>5.691</b>	<b>758</b>	<b>26.883</b>	<b>909</b>	<b>84.458</b>	<b>1.367</b>

(\*)Nei dati esposti sono compresi i trattamenti liquidati in regime di salvaguardia

(1) Compresi i prepensionamenti

**FONDO PENSIONI LAVORATORI DIPENDENTI**  
(compresi i trattamenti degli ex Enti creditizi e delle contabilità separate)

**Numero di pensioni liquidate per categoria, anno di decorrenza e sesso**

**Rilevazione al 02/04/2023**

<b>Sesso</b>	<b>Vecchiaia (1)</b>	<b>Anticipate</b>	<b>Invalità</b>	<b>Superstiti</b>	<b>Totale</b>
<b>Decorrenti ANNO 2022</b>					
<b>Maschi</b>	39.673	74.760	20.075	22.535	<b>157.043</b>
<b>Femmine</b>	50.169	46.214	12.412	98.084	<b>206.879</b>
<b>Totale</b>	<b>89.842</b>	<b>120.974</b>	<b>32.487</b>	<b>120.619</b>	<b>363.922</b>
<i>di cui: Decorrenti gennaio - marzo 2022</i>					
<b>Maschi</b>	11.433	28.751	4.680	6.244	<b>51.108</b>
<b>Femmine</b>	13.044	15.372	2.884	28.225	<b>59.525</b>
<b>Totale</b>	<b>24.477</b>	<b>44.123</b>	<b>7.564</b>	<b>34.469</b>	<b>110.633</b>
<b>Decorrenti gennaio - marzo 2023</b>					
<b>Maschi</b>	9.611	19.823	3.453	4.652	<b>37.539</b>
<b>Femmine</b>	11.490	10.960	2.238	22.231	<b>46.919</b>
<b>Totale</b>	<b>21.101</b>	<b>30.783</b>	<b>5.691</b>	<b>26.883</b>	<b>84.458</b>

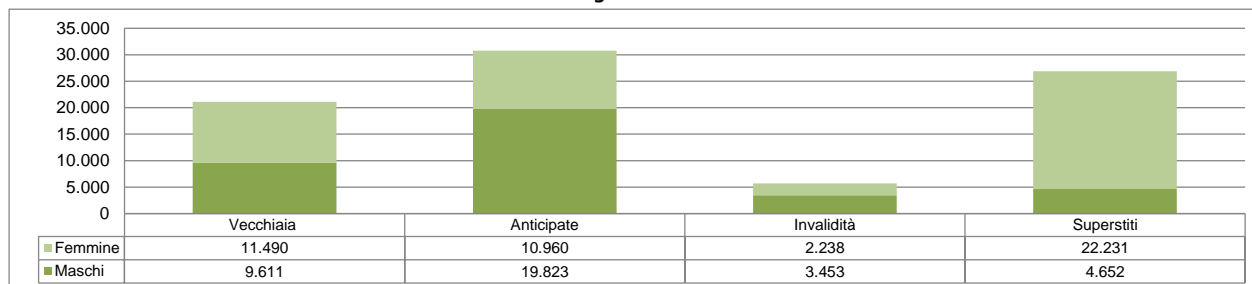
(1) Compresi i prepensionamenti

**FONDO PENSIONI LAVORATORI DIPENDENTI**  
*(compresi i trattamenti degli ex Enti creditizi e delle contabilità separate)*

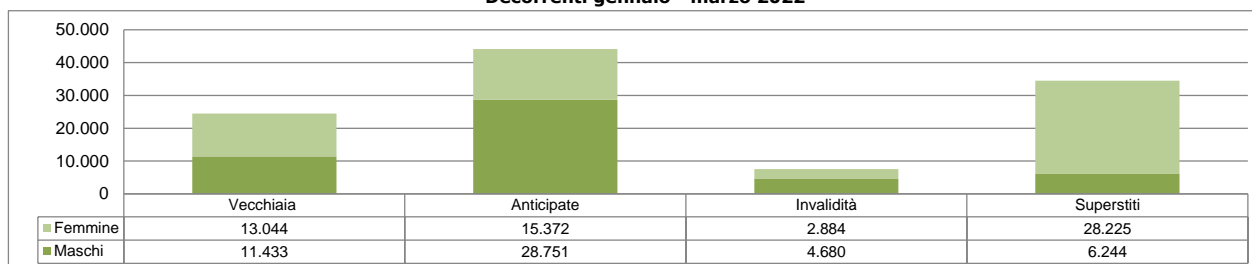
**Distribuzione percentuale delle pensioni liquidate per sesso e categoria**

**Rilevazione al 02/04/2023**

**Decorrenti gennaio - marzo 2023**



**Decorrenti gennaio - marzo 2022**



**FONDO PENSIONI LAVORATORI DIPENDENTI**  
(compresi i trattamenti degli ex Enti creditizi e delle contabilità separate)

**Età media alla decorrenza delle pensioni liquidate per categoria, anno di decorrenza e sesso**

**Rilevazione al 02/04/2023**  
(età in anni compiuti)

<b>Sesso</b>	<b>Vecchiaia (1)</b>	<b>Anticipate</b>	<b>Invalità</b>	<b>Superstiti</b>	<b>Totale</b>
<b>Decorrenti ANNO 2022</b>					
<b>Maschi</b>	67,2	61,3	54,7	77,4	<b>64,3</b>
<b>Femmine</b>	67,3	60,8	53,7	75,2	<b>68,8</b>
<b>Totale</b>	<b>67,2</b>	<b>61,1</b>	<b>54,3</b>	<b>75,6</b>	<b>66,8</b>
<i>di cui: Decorrenti gennaio - marzo 2022</i>					
<b>Maschi</b>	67,2	61,5	54,7	77,1	<b>64,1</b>
<b>Femmine</b>	67,3	61,1	53,9	75,2	<b>68,8</b>
<b>Totale</b>	<b>67,2</b>	<b>61,4</b>	<b>54,4</b>	<b>75,6</b>	<b>66,6</b>
<b>Decorrenti gennaio - marzo 2023</b>					
<b>Maschi</b>	67,3	61,1	55,0	79,2	<b>64,3</b>
<b>Femmine</b>	67,3	60,9	53,8	75,9	<b>69,2</b>
<b>Totale</b>	<b>67,3</b>	<b>61,0</b>	<b>54,5</b>	<b>76,4</b>	<b>67,0</b>

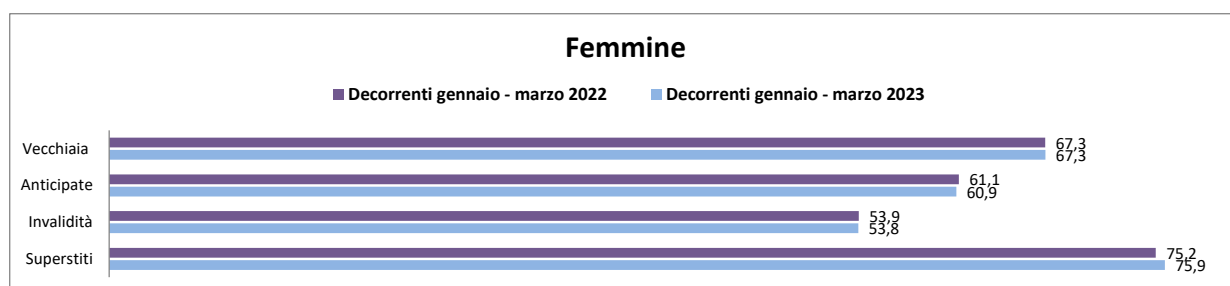

(1) Compresi i prepensionamenti



**FONDO PENSIONI LAVORATORI DIPENDENTI**  
(compresi i trattamenti degli ex Enti creditizi e delle contabilità separate)

**Età media alla decorrenza delle pensioni liquidate per sesso**

Rilevazione al 02/04/2023



**FONDO PENSIONI LAVORATORI DIPENDENTI**  
(compresi i trattamenti degli ex Enti creditizi e delle contabilità separate)

**Numero di pensioni liquidate per categoria, anno di decorrenza ed area geografica**

**Rilevazione al 02/04/2023**

<b>Aree Geografiche</b> (*)	<b>Vecchiaia</b> (1)	<b>Anticipate</b>	<b>Invalità</b>	<b>Superstiti</b>	<b>Totale</b>
<b>Decorrenti ANNO 2022</b>					
<b>Nord - Ovest</b>	21.499	49.218	6.653	38.357	<b>115.727</b>
<b>Nord - Est</b>	14.249	34.250	5.238	21.082	<b>74.819</b>
<b>Centro</b>	17.740	20.886	5.867	21.957	<b>66.450</b>
<b>Sud ed Isole</b>	36.354	16.620	14.729	39.223	<b>106.926</b>
<b>Totale</b>	<b>89.842</b>	<b>120.974</b>	<b>32.487</b>	<b>120.619</b>	<b>363.922</b>
<i>di cui: Decorrenti gennaio - marzo 2022</i>					
<b>Nord - Ovest</b>	5.794	17.218	1.463	10.890	<b>35.365</b>
<b>Nord - Est</b>	3.797	11.501	1.166	5.887	<b>22.351</b>
<b>Centro</b>	4.765	8.061	1.338	6.153	<b>20.317</b>
<b>Sud ed Isole</b>	10.121	7.343	3.597	11.539	<b>32.600</b>
<b>Totale</b>	<b>24.477</b>	<b>44.123</b>	<b>7.564</b>	<b>34.469</b>	<b>110.633</b>
<b>Decorrenti gennaio - marzo 2023</b>					
<b>Nord - Ovest</b>	5.081	13.037	1.245	8.483	<b>27.846</b>
<b>Nord - Est</b>	3.472	8.939	1.015	4.665	<b>18.091</b>
<b>Centro</b>	3.868	5.120	1.064	4.952	<b>15.004</b>
<b>Sud ed Isole</b>	8.680	3.687	2.367	8.783	<b>23.517</b>
<b>Totale</b>	<b>21.101</b>	<b>30.783</b>	<b>5.691</b>	<b>26.883</b>	<b>84.458</b>

(\*) L'area Nord- Ovest comprende: Piemonte, Valle d'Aosta, Lombardia e Liguria.

L'area Nord- Est comprende: Trentino-Alto Adige, Veneto, Friuli-Venezia Giulia e Emilia-Romagna.

L'area Centro comprende: Toscana, Umbria, Marche e Lazio.

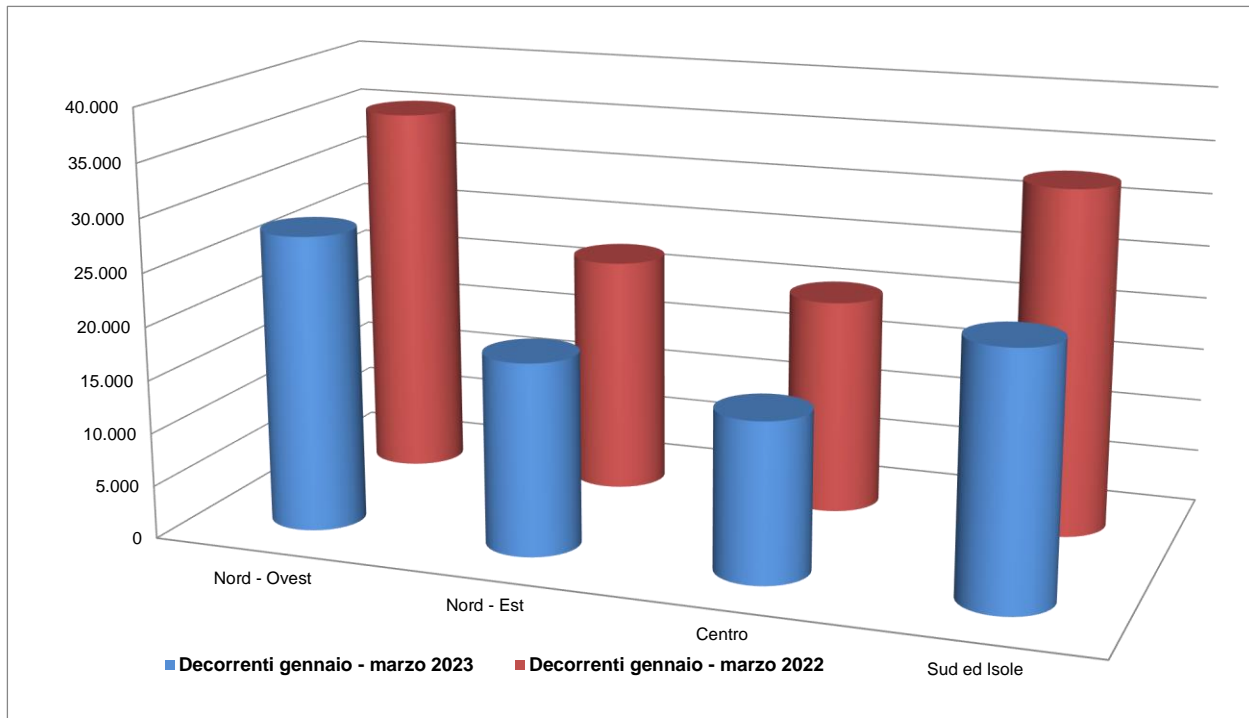
L'area Sud ed Isole comprende: Abruzzo, Molise, Campania, Puglia, Basilicata, Calabria, Sicilia e Sardegna.

(1) Compresi i prepensionamenti

**FONDO PENSIONI LAVORATORI DIPENDENTI**  
(compresi i trattamenti degli ex Enti creditizi e delle contabilità separate)

**Distribuzione delle pensioni liquidate per ripartizione territoriale**

Rilevazione al 02/04/2023



**FONDO PENSIONI LAVORATORI DIPENDENTI**  
(compresi i trattamenti degli ex Enti creditizi e delle contabilità separate)

**Numero di pensioni liquidate per categoria, anno di decorrenza e classe d'età**

**Rilevazione al 02/04/2023**

<i>Classi di età</i> (*)	<i>Vecchiaia</i> (1)	<i>Anticipate</i>	<i>Invalità</i>	<i>Superstiti</i>	<i>Totale</i>
<b>Decorrenti ANNO 2022</b>					
<b>fino a 54</b>	9	166	14.949	7.348	<b>22.472</b>
<b>55-59</b>	673	43.914	9.166	5.188	<b>58.941</b>
<b>60-64</b>	2.695	69.163	7.067	7.586	<b>86.511</b>
<b>65-67</b>	78.266	7.731	1.192	6.071	<b>93.260</b>
<b>68 e oltre</b>	8.199	0	113	94.426	<b>102.738</b>
<b>Totale</b>	<b>89.842</b>	<b>120.974</b>	<b>32.487</b>	<b>120.619</b>	<b>363.922</b>
<i>Età media alla dec.</i>	67,2	61,1	54,3	75,6	66,8
<i>di cui: Decorrenti gennaio - marzo 2022</i>					
<b>fino a 54</b>	4	58	3.443	2.147	<b>5.652</b>
<b>55-59</b>	188	13.551	2.186	1.448	<b>17.373</b>
<b>60-64</b>	772	27.684	1.629	2.131	<b>32.216</b>
<b>65-67</b>	21.101	2.830	272	1.748	<b>25.951</b>
<b>68 e oltre</b>	2.412	0	34	26.995	<b>29.441</b>
<b>Totale</b>	<b>24.477</b>	<b>44.123</b>	<b>7.564</b>	<b>34.469</b>	<b>110.633</b>
<i>Età media alla dec.</i>	67,2	61,4	54,4	75,6	66,6
<b>Decorrenti gennaio - marzo 2023</b>					
<b>fino a 54</b>	2	25	2.606	1.224	<b>3.857</b>
<b>55-59</b>	124	11.952	1.539	983	<b>14.598</b>
<b>60-64</b>	624	16.904	1.307	1.650	<b>20.485</b>
<b>65-67</b>	18.275	1.902	215	1.382	<b>21.774</b>
<b>68 e oltre</b>	2.076	0	24	21.644	<b>23.744</b>
<b>Totale</b>	<b>21.101</b>	<b>30.783</b>	<b>5.691</b>	<b>26.883</b>	<b>84.458</b>
<i>Età media alla dec.</i>	67,3	61,0	54,5	76,4	67,0

(\*) Età in anni compiuti alla decorrenza

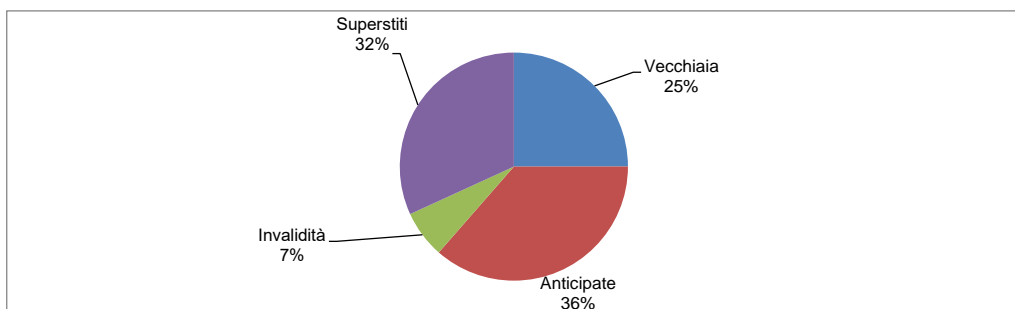
(1) Compresi i prepensionamenti

**FONDO PENSIONI LAVORATORI DIPENDENTI**  
(compresi i trattamenti degli ex Enti creditizi e delle contabilità separate)

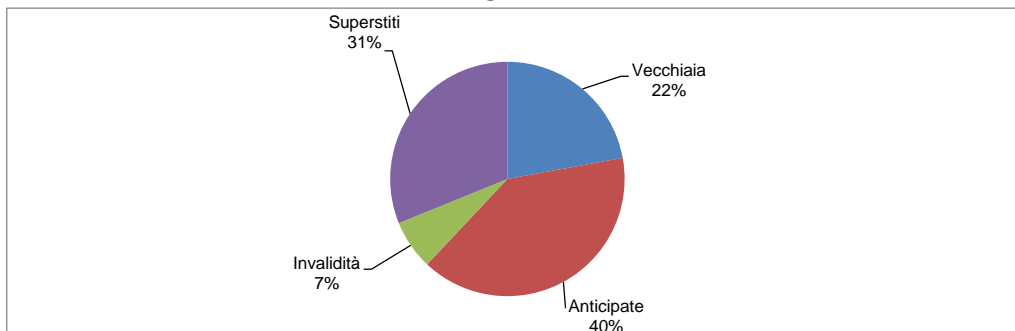
**Distribuzione percentuale delle pensioni liquidate per categoria**

**Rilevazione al 02/04/2023**

**Decorrenti gennaio - marzo 2023**



**Decorrenti gennaio - marzo 2022**



**FONDO PENSIONI LAVORATORI DIPENDENTI**  
(compresi i trattamenti degli ex Enti creditizi e delle contabilità separate)

Numero di pensioni liquidate per categoria, anno di decorrenza e classe d'importo - **MASCHI**

Rilevazione al 02/04/2023

<i>Classi di importo mensile alla decorrenza in euro</i>	<i>Vecchiaia (1)</i>	<i>Anticipate</i>	<i>Invalità</i>	<i>Superstiti</i>	<i>Totale</i>
<b>Decorrenti ANNO 2022</b>					
<b>Fino a 499,99</b>	4.367	840	4.275	13.019	<b>22.501</b>
<b>500,00-999,99</b>	13.586	1.381	9.716	8.509	<b>33.192</b>
<b>1.000,00-1.499,99</b>	10.369	13.426	4.818	746	<b>29.359</b>
<b>1.500,00-1.999,99</b>	4.434	25.039	937	179	<b>30.589</b>
<b>2.000,00-2.999,99</b>	3.272	20.979	253	74	<b>24.578</b>
<b>3.000,00 e più</b>	3.645	13.095	76	8	<b>16.824</b>
<b>Totale</b>	<b>39.673</b>	<b>74.760</b>	<b>20.075</b>	<b>22.535</b>	<b>157.043</b>
<i>di cui: Decorrenti gennaio - marzo 2022</i>					
<b>Fino a 499,99</b>	1.130	336	963	3.632	<b>6.061</b>
<b>500,00-999,99</b>	4.105	624	2.302	2.349	<b>9.380</b>
<b>1.000,00-1.499,99</b>	2.928	5.404	1.091	191	<b>9.614</b>
<b>1.500,00-1.999,99</b>	1.267	9.123	227	52	<b>10.669</b>
<b>2.000,00-2.999,99</b>	908	7.949	77	15	<b>8.949</b>
<b>3.000,00 e più</b>	1.095	5.315	20	5	<b>6.435</b>
<b>Totale</b>	<b>11.433</b>	<b>28.751</b>	<b>4.680</b>	<b>6.244</b>	<b>51.108</b>
<b>Decorrenti gennaio - marzo 2023</b>					
<b>Fino a 499,99</b>	834	98	674	2.583	<b>4.189</b>
<b>500,00-999,99</b>	3.258	253	1.666	1.814	<b>6.991</b>
<b>1.000,00-1.499,99</b>	2.694	3.186	846	207	<b>6.933</b>
<b>1.500,00-1.999,99</b>	1.107	7.251	211	38	<b>8.607</b>
<b>2.000,00-2.999,99</b>	821	5.603	38	8	<b>6.470</b>
<b>3.000,00 e più</b>	897	3.432	18	2	<b>4.349</b>
<b>Totale</b>	<b>9.611</b>	<b>19.823</b>	<b>3.453</b>	<b>4.652</b>	<b>37.539</b>

(1) Compresi i prepensionamenti

**Numero di pensioni liquidate per categoria, anno di decorrenza e classe d'importo - FEMMINE**

Rilevazione al 02/04/2023

<b>Classi di importo mensile alla decorrenza in euro</b>	<b>Vecchiaia (1)</b>	<b>Anticipate</b>	<b>Invalità</b>	<b>Superstiti</b>	<b>Totale</b>
<b>Decorrenti ANNO 2022</b>					
<b>Fino a 499,99</b>	10.862	665	4.923	11.140	<b>27.590</b>
<b>500,00-999,99</b>	30.013	9.101	6.134	54.793	<b>100.041</b>
<b>1.000,00-1.499,99</b>	6.105	17.039	1.171	21.652	<b>45.967</b>
<b>1.500,00-1.999,99</b>	1.639	8.227	130	6.009	<b>16.005</b>
<b>2.000,00-2.999,99</b>	1.020	7.907	46	3.384	<b>12.357</b>
<b>3.000,00 e più</b>	530	3.275	8	1.106	<b>4.919</b>
<b>Totale</b>	<b>50.169</b>	<b>46.214</b>	<b>12.412</b>	<b>98.084</b>	<b>206.879</b>
<i>di cui: Decorrenti gennaio - marzo 2022</i>					
<b>Fino a 499,99</b>	2.737	226	1.094	3.494	<b>7.551</b>
<b>500,00-999,99</b>	7.927	2.630	1.478	15.807	<b>27.842</b>
<b>1.000,00-1.499,99</b>	1.536	5.523	263	6.068	<b>13.390</b>
<b>1.500,00-1.999,99</b>	435	2.868	33	1.648	<b>4.984</b>
<b>2.000,00-2.999,99</b>	267	2.909	10	918	<b>4.104</b>
<b>3.000,00 e più</b>	142	1.216	6	290	<b>1.654</b>
<b>Totale</b>	<b>13.044</b>	<b>15.372</b>	<b>2.884</b>	<b>28.225</b>	<b>59.525</b>
<b>Decorrenti gennaio - marzo 2023</b>					
<b>Fino a 499,99</b>	1.928	88	838	1.860	<b>4.714</b>
<b>500,00-999,99</b>	7.083	1.848	1.128	11.103	<b>21.162</b>
<b>1.000,00-1.499,99</b>	1.622	4.187	233	6.575	<b>12.617</b>
<b>1.500,00-1.999,99</b>	428	2.097	32	1.657	<b>4.214</b>
<b>2.000,00-2.999,99</b>	282	1.922	6	779	<b>2.989</b>
<b>3.000,00 e più</b>	147	818	1	257	<b>1.223</b>
<b>Totale</b>	<b>11.490</b>	<b>10.960</b>	<b>2.238</b>	<b>22.231</b>	<b>46.919</b>

(1) Compresi i prepensionamenti

**FONDO PENSIONI LAVORATORI DIPENDENTI**  
(compresi i trattamenti degli ex Enti creditizi e delle contabilità separate)

Numero di pensioni liquidate per categoria, anno di decorrenza e classe d'importo

Rilevazione al 02/04/2023

<i>Classi di importo mensile alla decorrenza in euro</i>	<i>Vecchiaia</i> (1)	<i>Anticipate</i>	<i>Invalità</i>	<i>Superstiti</i>	<i>Totale</i>
<b>Decorrenti ANNO 2022</b>					
<b>Fino a 499,99</b>	15.229	1.505	9.198	24.159	<b>50.091</b>
<b>500,00-999,99</b>	43.599	10.482	15.850	63.302	<b>133.233</b>
<b>1.000,00-1.499,99</b>	16.474	30.465	5.989	22.398	<b>75.326</b>
<b>1.500,00-1.999,99</b>	6.073	33.266	1.067	6.188	<b>46.594</b>
<b>2.000,00-2.999,99</b>	4.292	28.886	299	3.458	<b>36.935</b>
<b>3.000,00 e più</b>	4.175	16.370	84	1.114	<b>21.743</b>
<b>Totale</b>	<b>89.842</b>	<b>120.974</b>	<b>32.487</b>	<b>120.619</b>	<b>363.922</b>
<i>di cui: Decorrenti gennaio - marzo 2022</i>					
<b>Fino a 499,99</b>	3.867	562	2.057	7.126	<b>13.612</b>
<b>500,00-999,99</b>	12.032	3.254	3.780	18.156	<b>37.222</b>
<b>1.000,00-1.499,99</b>	4.464	10.927	1.354	6.259	<b>23.004</b>
<b>1.500,00-1.999,99</b>	1.702	11.991	260	1.700	<b>15.653</b>
<b>2.000,00-2.999,99</b>	1.175	10.858	87	933	<b>13.053</b>
<b>3.000,00 e più</b>	1.237	6.531	26	295	<b>8.089</b>
<b>Totale</b>	<b>24.477</b>	<b>44.123</b>	<b>7.564</b>	<b>34.469</b>	<b>110.633</b>
<b>Decorrenti gennaio - marzo 2023</b>					
<b>Fino a 499,99</b>	2.762	186	1.512	4.443	<b>8.903</b>
<b>500,00-999,99</b>	10.341	2.101	2.794	12.917	<b>28.153</b>
<b>1.000,00-1.499,99</b>	4.316	7.373	1.079	6.782	<b>19.550</b>
<b>1.500,00-1.999,99</b>	1.535	9.348	243	1.695	<b>12.821</b>
<b>2.000,00-2.999,99</b>	1.103	7.525	44	787	<b>9.459</b>
<b>3.000,00 e più</b>	1.044	4.250	19	259	<b>5.572</b>
<b>Totale</b>	<b>21.101</b>	<b>30.783</b>	<b>5.691</b>	<b>26.883</b>	<b>84.458</b>

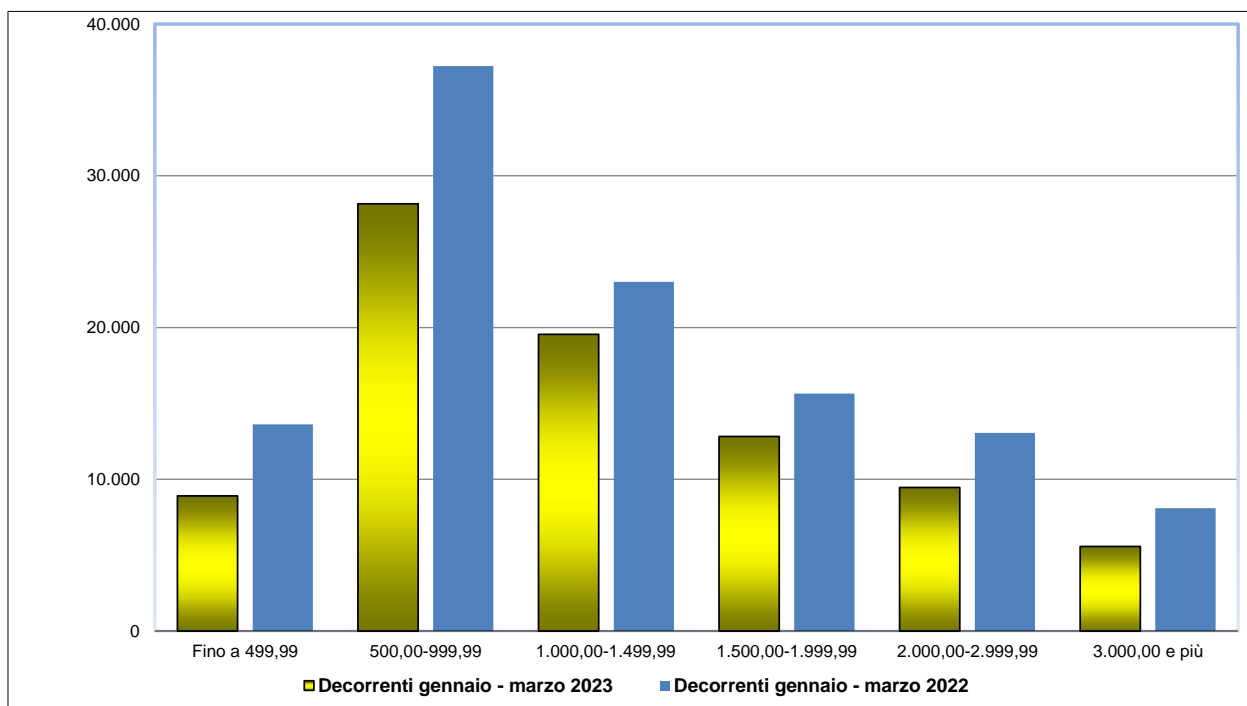
(1) Compresi i prepensionamenti



**FONDO PENSIONI LAVORATORI DIPENDENTI**  
(compresi i trattamenti degli ex Enti creditizi e delle contabilità separate)

**Distribuzione delle pensioni liquidate per classe di importo mensile alla decorrenza in euro**

**Rilevazione al 02/04/2023**



**FONDO PENSIONI LAVORATORI DIPENDENTI**  
(compresi i trattamenti degli ex Enti creditizi e delle contabilità separate)

**Numero di pensioni liquidate per categoria, anno di decorrenza e regime di liquidazione**

**Rilevazione al 02/04/2023**

<b>Regime (*)</b>	<b>Vecchiaia (1)</b>	<b>Anticipate</b>	<b>Invalità</b>	<b>Superstiti</b>	<b>Totale</b>
<b>Decorrenti ANNO 2022</b>					
<b>Retributivo/Misto Contributivo</b>	82.567 7.275	106.005 14.969	24.162 8.325	118.006 2.613	<b>330.740</b> <b>33.182</b>
<b>Totale</b>	<b>89.842</b>	<b>120.974</b>	<b>32.487</b>	<b>120.619</b>	<b>363.922</b>
<i>di cui: Decorrenti gennaio - marzo 2022</i>					
<b>Retributivo/Misto Contributivo</b>	22.572 1.905	39.984 4.139	5.712 1.852	33.773 696	<b>102.041</b> <b>8.592</b>
<b>Totale</b>	<b>24.477</b>	<b>44.123</b>	<b>7.564</b>	<b>34.469</b>	<b>110.633</b>
<b>Decorrenti gennaio - marzo 2023</b>					
<b>Retributivo/Misto Contributivo</b>	19.506 1.595	27.403 3.380	4.123 1.568	26.389 494	<b>77.421</b> <b>7.037</b>
<b>Totale</b>	<b>21.101</b>	<b>30.783</b>	<b>5.691</b>	<b>26.883</b>	<b>84.458</b>

(\*) Il regime si riferisce al metodo di calcolo della pensione: nel sistema contributivo sono comprese quindi sia le pensioni liquidate in regime contributivo puro (cioè di coloro che hanno la prima contribuzione accreditata dopo il 31 dicembre 1995 - art. 1, c.6 della legge 335/1995), sia quelle relative a coloro che pur essendo nel regime misto hanno esercitato la facoltà di opzione per il sistema contributivo (art. 1, c. 23 della legge 335/1995), oltre a quelle delle lavoratrici che hanno esercitato la cosiddetta opzione-donna (art. 1, c. 9 della legge 243/2004).

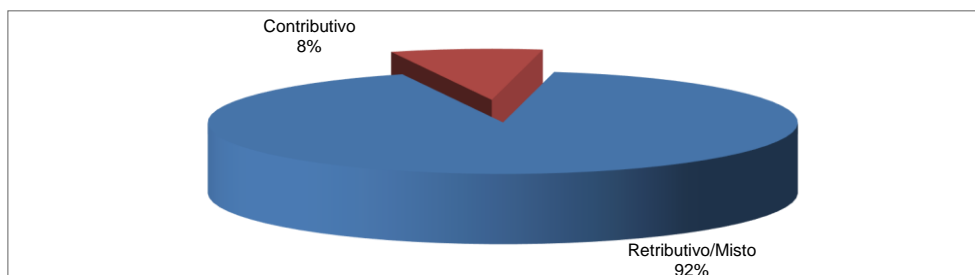
(1) Compresi i prepensionamenti

**FONDO PENSIONI LAVORATORI DIPENDENTI**  
(compresi i trattamenti degli ex Enti creditizi e delle contabilità separate)

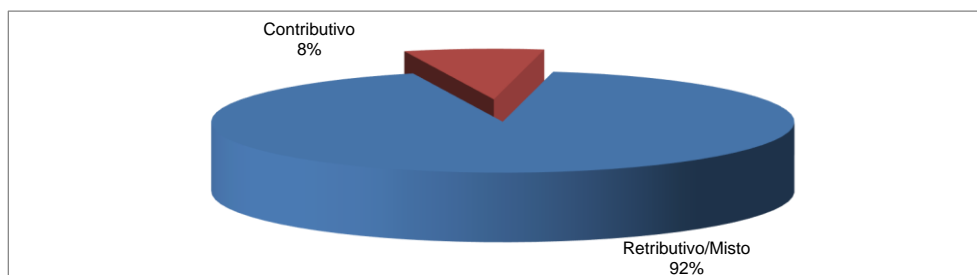
**Distribuzione percentuale delle pensioni liquidate per regime di liquidazione**

Rilevazione al 02/04/2023

**Decorrenti gennaio - marzo 2023**



**Decorrenti gennaio - marzo 2022**



## Distribuzione delle pensioni liquidate per trimestre di decorrenza e categoria (\*)

Rilevazione al 02/04/2023

(numeri in unità - importi medi mensili alla decorrenza in unità di euro)

Trimestre di decorrenza	Vecchiaia (1)		Anticipate		Invalidità		Superstiti		Totale	
	Numero	Importo medio	Numero	Importo medio	Numero	Importo medio	Numero	Importo medio	Numero	Importo medio
<b>ANNO 2022</b>										
I° trimestre	23.988	1.003	42.467	1.991	7.491	731	32.477	778	106.423	1.309
II° trimestre	22.218	980	26.652	1.910	8.968	729	28.045	785	85.883	1.179
III° trimestre	21.187	984	23.790	1.932	7.081	734	27.330	789	79.388	1.179
IV° trimestre	20.571	947	23.396	1.896	8.612	707	25.455	802	78.034	1.158
<b>Totale</b>	<b>87.964</b>	<b>980</b>	<b>116.305</b>	<b>1.941</b>	<b>32.152</b>	<b>725</b>	<b>113.307</b>	<b>788</b>	<b>349.728</b>	<b>1.214</b>
<b>ANNO 2023</b>										
I° trimestre	20.644	1.048	29.933	2.001	5.649	753	25.259	853	81.485	1.317
II° trimestre	-	-	-	-	-	-	-	-	-	-
III° trimestre	-	-	-	-	-	-	-	-	-	-
IV° trimestre	-	-	-	-	-	-	-	-	-	-
<b>Totale</b>	<b>20.644</b>	<b>1.048</b>	<b>29.933</b>	<b>2.001</b>	<b>5.649</b>	<b>753</b>	<b>25.259</b>	<b>853</b>	<b>81.485</b>	<b>1.317</b>

(\*)Nei dati esposti sono compresi i trattamenti liquidati in regime di salvaguardia

(1) Compresi i prepensionamenti

## Numero di pensioni liquidate per categoria, anno di decorrenza e sesso

Rilevazione al 02/04/2023

<b>Sesso</b>	<b>Vecchiaia (1)</b>	<b>Anticipate</b>	<b>Invalità</b>	<b>Superstiti</b>	<b>Totale</b>
<b>Decorrenti ANNO 2022</b>					
<b>Maschi</b>	37.975	70.659	19.779	22.295	<b>150.708</b>
<b>Femmine</b>	49.989	45.646	12.373	91.012	<b>199.020</b>
<b>Totale</b>	<b>87.964</b>	<b>116.305</b>	<b>32.152</b>	<b>113.307</b>	<b>349.728</b>
<i>di cui: Decorrenti gennaio - marzo 2022</i>					
<b>Maschi</b>	10.983	27.268	4.615	6.180	<b>49.046</b>
<b>Femmine</b>	13.005	15.199	2.876	26.297	<b>57.377</b>
<b>Totale</b>	<b>23.988</b>	<b>42.467</b>	<b>7.491</b>	<b>32.477</b>	<b>106.423</b>
<b>Decorrenti gennaio - marzo 2023</b>					
<b>Maschi</b>	9.201	19.087	3.421	4.621	<b>36.330</b>
<b>Femmine</b>	11.443	10.846	2.228	20.638	<b>45.155</b>
<b>Totale</b>	<b>20.644</b>	<b>29.933</b>	<b>5.649</b>	<b>25.259</b>	<b>81.485</b>

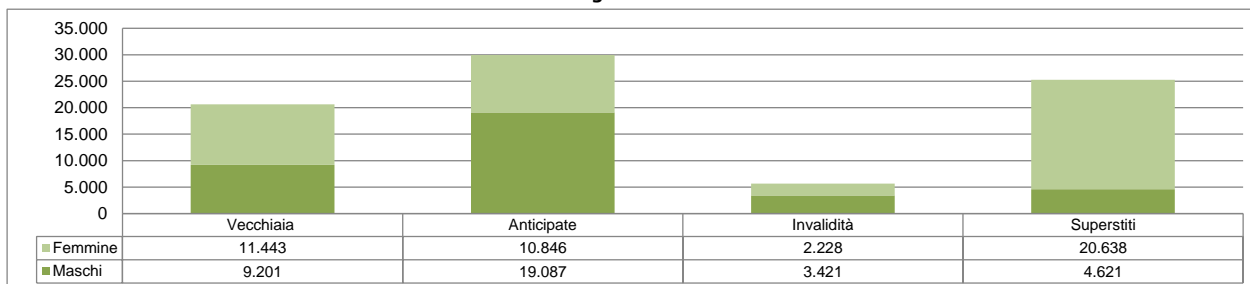
(1) Compresi i prepensionamenti

**FONDO PENSIONI LAVORATORI DIPENDENTI al netto delle contabilità separate**

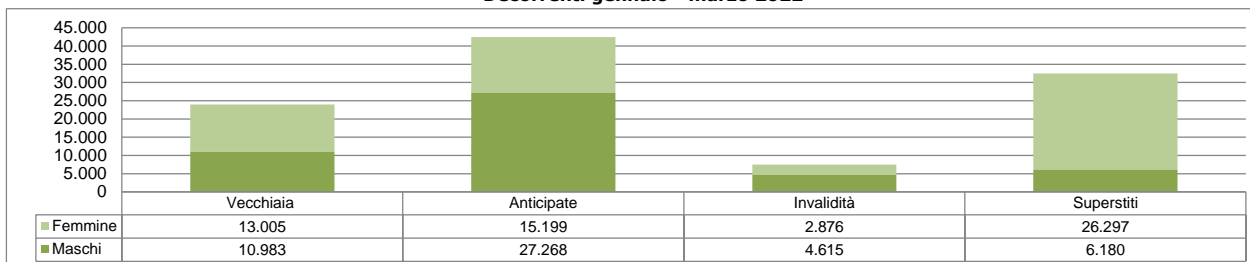
**Distribuzione percentuale delle pensioni liquidate per sesso e categoria**

**Rilevazione al 02/04/2023**

**Decorrenti gennaio - marzo 2023**



**Decorrenti gennaio - marzo 2022**



## Età media alla decorrenza delle pensioni liquidate per categoria, anno di decorrenza e sesso

Rilevazione al 02/04/2023  
(età in anni compiuti)

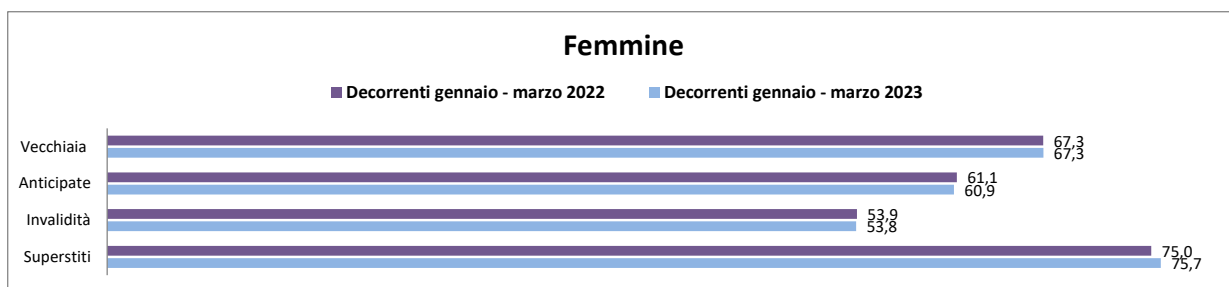

Sesso	Vecchiaia (1)	Anticipate	Invalità	Superstiti	Totale
<b>Decorrenti ANNO 2022</b>					
Maschi	67,2	61,2	54,7	77,5	<b>64,3</b>
Femmine	67,3	60,8	53,7	75,1	<b>68,5</b>
<b>Totale</b>	<b>67,2</b>	<b>61,0</b>	<b>54,3</b>	<b>75,5</b>	<b>66,7</b>
<i>di cui: Decorrenti gennaio - marzo 2022</i>					
Maschi	67,2	61,4	54,7	77,1	<b>64,1</b>
Femmine	67,3	61,1	53,9	75,0	<b>68,5</b>
<b>Totale</b>	<b>67,3</b>	<b>61,3</b>	<b>54,4</b>	<b>75,4</b>	<b>66,5</b>
<b>Decorrenti gennaio - marzo 2023</b>					
Maschi	67,3	61,0	55,0	79,3	<b>64,3</b>
Femmine	67,3	60,9	53,8	75,7	<b>68,9</b>
<b>Totale</b>	<b>67,3</b>	<b>60,9</b>	<b>54,5</b>	<b>76,4</b>	<b>66,9</b>

(1) Compresi i prepensionamenti

FONDO PENSIONI LAVORATORI DIPENDENTI al netto delle contabilità separate

Età media alla decorrenza delle pensioni liquidate per sesso

Rilevazione al 02/04/2023





## Numero di pensioni liquidate per categoria, anno di decorrenza ed area geografica

Rilevazione al 02/04/2023

<b>Aree Geografiche</b> (*)	<b>Vecchiaia</b> (1)	<b>Anticipate</b>	<b>Invalità</b>	<b>Superstiti</b>	<b>Totale</b>
<b>Decorrenti ANNO 2022</b>					
<b>Nord - Ovest</b>	21.009	47.692	6.608	35.734	<b>111.043</b>
<b>Nord - Est</b>	14.020	33.288	5.213	19.845	<b>72.366</b>
<b>Centro</b>	17.286	19.677	5.778	20.183	<b>62.924</b>
<b>Sud ed Isole</b>	35.649	15.648	14.553	37.545	<b>103.395</b>
<b>Totale</b>	<b>87.964</b>	<b>116.305</b>	<b>32.152</b>	<b>113.307</b>	<b>349.728</b>
<i>di cui: Decorrenti gennaio - marzo 2022</i>					
<b>Nord - Ovest</b>	5.671	16.683	1.455	10.174	<b>33.983</b>
<b>Nord - Est</b>	3.739	11.172	1.164	5.540	<b>21.615</b>
<b>Centro</b>	4.638	7.635	1.316	5.673	<b>19.262</b>
<b>Sud ed Isole</b>	9.940	6.977	3.556	11.090	<b>31.563</b>
<b>Totale</b>	<b>23.988</b>	<b>42.467</b>	<b>7.491</b>	<b>32.477</b>	<b>106.423</b>
<b>Decorrenti gennaio - marzo 2023</b>					
<b>Nord - Ovest</b>	4.977	12.745	1.240	7.894	<b>26.856</b>
<b>Nord - Est</b>	3.422	8.735	1.011	4.401	<b>17.569</b>
<b>Centro</b>	3.740	4.919	1.052	4.567	<b>14.278</b>
<b>Sud ed Isole</b>	8.505	3.534	2.346	8.397	<b>22.782</b>
<b>Totale</b>	<b>20.644</b>	<b>29.933</b>	<b>5.649</b>	<b>25.259</b>	<b>81.485</b>

(\*) L'area Nord- Ovest comprende: Piemonte, Valle d'Aosta, Lombardia e Liguria.

L'area Nord- Est comprende: Trentino-Alto Adige, Veneto, Friuli-Venezia Giulia e Emilia-Romagna.

L'area Centro comprende: Toscana, Umbria, Marche e Lazio.

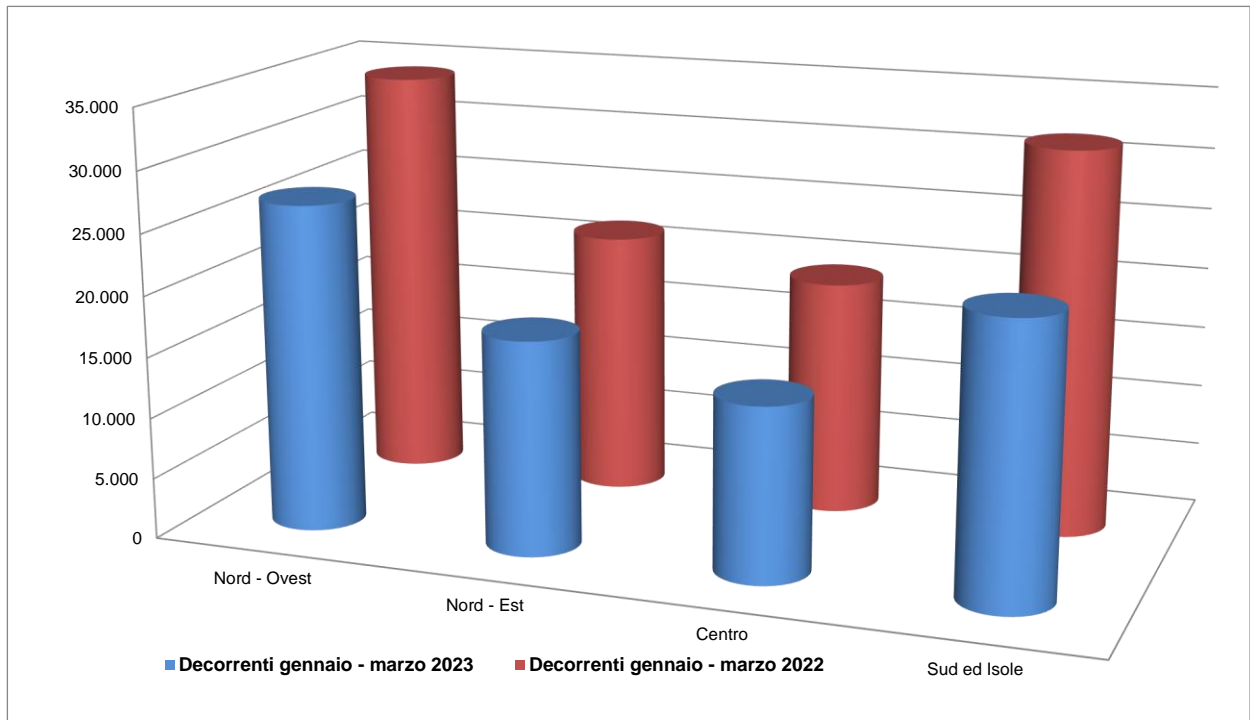
L'area Sud ed Isole comprende: Abruzzo, Molise, Campania, Puglia, Basilicata, Calabria, Sicilia e Sardegna.

(1) Compresi i prepensionamenti

**FONDO PENSIONI LAVORATORI DIPENDENTI al netto delle contabilità separate**

**Distribuzione delle pensioni liquidate per ripartizione territoriale**

**Rilevazione al 02/04/2023**



## Numero di pensioni liquidate per categoria, anno di decorrenza e classe d'età

Rilevazione al 02/04/2023

Classi di età (*)	Vecchiaia (1)	Anticipate	Invalità	Superstiti	Totale
<b>Decorrenti ANNO 2022</b>					
fino a 54	9	163	14.850	7.212	<b>22.234</b>
55-59	670	43.706	9.030	5.003	<b>58.409</b>
60-64	2.429	65.549	6.974	7.251	<b>82.203</b>
65-67	76.733	6.887	1.185	5.711	<b>90.516</b>
68 e oltre	8.123	0	113	88.130	<b>96.366</b>
<b>Totale</b>	<b>87.964</b>	<b>116.305</b>	<b>32.152</b>	<b>113.307</b>	<b>349.728</b>
Età media alla dec.	67,2	61,0	54,3	75,5	66,7
<i>di cui: Decorrenti gennaio - marzo 2022</i>					
fino a 54	4	56	3.419	2.107	<b>5.586</b>
55-59	188	13.485	2.148	1.399	<b>17.220</b>
60-64	710	26.358	1.620	2.059	<b>30.747</b>
65-67	20.704	2.568	270	1.648	<b>25.190</b>
68 e oltre	2.382	0	34	25.264	<b>27.680</b>
<b>Totale</b>	<b>23.988</b>	<b>42.467</b>	<b>7.491</b>	<b>32.477</b>	<b>106.423</b>
Età media alla dec.	67,3	61,3	54,4	75,4	66,5
<b>Decorrenti gennaio - marzo 2023</b>					
fino a 54	2	25	2.594	1.202	<b>3.823</b>
55-59	124	11.901	1.522	960	<b>14.507</b>
60-64	530	16.270	1.295	1.573	<b>19.668</b>
65-67	17.935	1.737	214	1.305	<b>21.191</b>
68 e oltre	2.053	0	24	20.219	<b>22.296</b>
<b>Totale</b>	<b>20.644</b>	<b>29.933</b>	<b>5.649</b>	<b>25.259</b>	<b>81.485</b>
Età media alla dec.	67,3	60,9	54,5	76,4	66,9

(\*) Età in anni compiuti alla decorrenza

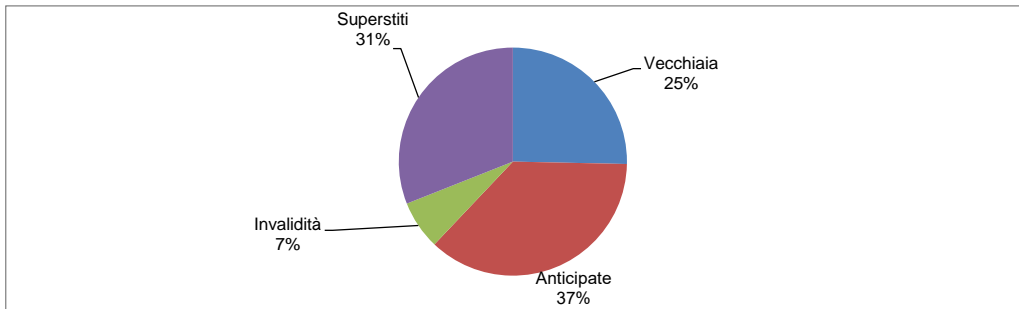
(1) Compresi i prepensionamenti

**FONDO PENSIONI LAVORATORI DIPENDENTI al netto delle contabilità separate**

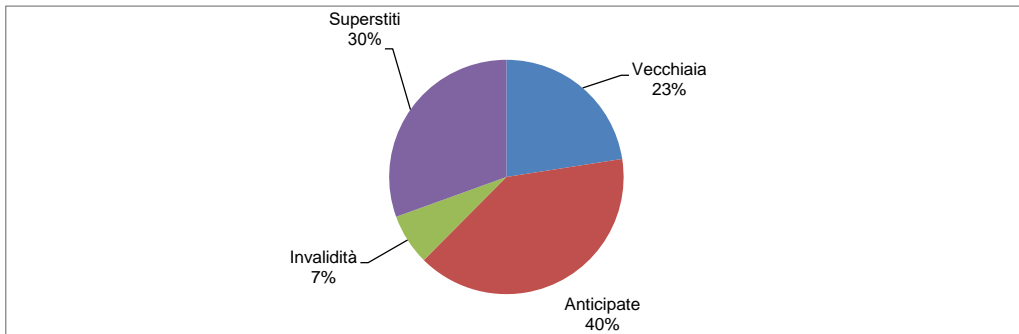
**Distribuzione percentuale delle pensioni liquidate per categoria**

**Rilevazione al 02/04/2023**

**Decorrenti gennaio - marzo 2023**



**Decorrenti gennaio - marzo 2022**



Numero di pensioni liquidate per categoria, anno di decorrenza e classe d'importo - **MASCHI**

Rilevazione al 02/04/2023

<b>Classi di importo mensile alla decorrenza in euro</b>	<b>Vecchiaia (1)</b>	<b>Anticipate</b>	<b>Invalità</b>	<b>Superstiti</b>	<b>Totale</b>
<b>Decorrenti ANNO 2022</b>					
<b>Fino a 499,99</b>	4.357	839	4.257	13.002	<b>22.455</b>
<b>500,00-999,99</b>	13.557	1.379	9.636	8.403	<b>32.975</b>
<b>1.000,00-1.499,99</b>	10.270	13.408	4.706	671	<b>29.055</b>
<b>1.500,00-1.999,99</b>	4.193	24.822	887	152	<b>30.054</b>
<b>2.000,00-2.999,99</b>	2.825	18.992	235	61	<b>22.113</b>
<b>3.000,00 e più</b>	2.773	11.219	58	6	<b>14.056</b>
<b>Totale</b>	<b>37.975</b>	<b>70.659</b>	<b>19.779</b>	<b>22.295</b>	<b>150.708</b>
<i>di cui: Decorrenti gennaio - marzo 2022</i>					
<b>Fino a 499,99</b>	1.129	335	960	3.627	<b>6.051</b>
<b>500,00-999,99</b>	4.097	622	2.287	2.325	<b>9.331</b>
<b>1.000,00-1.499,99</b>	2.908	5.396	1.066	167	<b>9.537</b>
<b>1.500,00-1.999,99</b>	1.202	9.030	215	45	<b>10.492</b>
<b>2.000,00-2.999,99</b>	790	7.327	73	12	<b>8.202</b>
<b>3.000,00 e più</b>	857	4.558	14	4	<b>5.433</b>
<b>Totale</b>	<b>10.983</b>	<b>27.268</b>	<b>4.615</b>	<b>6.180</b>	<b>49.046</b>
<b>Decorrenti gennaio - marzo 2023</b>					
<b>Fino a 499,99</b>	833	98	672	2.580	<b>4.183</b>
<b>500,00-999,99</b>	3.254	253	1.659	1.800	<b>6.966</b>
<b>1.000,00-1.499,99</b>	2.670	3.186	838	198	<b>6.892</b>
<b>1.500,00-1.999,99</b>	1.053	7.210	200	34	<b>8.497</b>
<b>2.000,00-2.999,99</b>	692	5.271	36	7	<b>6.006</b>
<b>3.000,00 e più</b>	699	3.069	16	2	<b>3.786</b>
<b>Totale</b>	<b>9.201</b>	<b>19.087</b>	<b>3.421</b>	<b>4.621</b>	<b>36.330</b>

(1) Compresi i prepensionamenti

Numero di pensioni liquidate per categoria, anno di decorrenza e classe d'importo - **FEMMINE**

Rilevazione al 02/04/2023

<b>Classi di importo mensile alla decorrenza in euro</b>	<b>Vecchiaia (1)</b>	<b>Anticipate</b>	<b>Invalità</b>	<b>Superstiti</b>	<b>Totale</b>
<b>Decorrenti ANNO 2022</b>					
<b>Fino a 499,99</b>	10.858	665	4.919	11.103	<b>27.545</b>
<b>500,00-999,99</b>	30.003	9.099	6.116	54.069	<b>99.287</b>
<b>1.000,00-1.499,99</b>	6.090	17.017	1.157	18.122	<b>42.386</b>
<b>1.500,00-1.999,99</b>	1.612	8.143	127	5.064	<b>14.946</b>
<b>2.000,00-2.999,99</b>	957	7.609	46	2.225	<b>10.837</b>
<b>3.000,00 e più</b>	469	3.113	8	429	<b>4.019</b>
<b>Totale</b>	<b>49.989</b>	<b>45.646</b>	<b>12.373</b>	<b>91.012</b>	<b>199.020</b>
<i>di cui: Decorrenti gennaio - marzo 2022</i>					
<b>Fino a 499,99</b>	2.737	226	1.094	3.484	<b>7.541</b>
<b>500,00-999,99</b>	7.926	2.630	1.472	15.614	<b>27.642</b>
<b>1.000,00-1.499,99</b>	1.533	5.518	262	5.086	<b>12.399</b>
<b>1.500,00-1.999,99</b>	431	2.842	32	1.408	<b>4.713</b>
<b>2.000,00-2.999,99</b>	254	2.826	10	586	<b>3.676</b>
<b>3.000,00 e più</b>	124	1.157	6	119	<b>1.406</b>
<b>Totale</b>	<b>13.005</b>	<b>15.199</b>	<b>2.876</b>	<b>26.297</b>	<b>57.377</b>
<b>Decorrenti gennaio - marzo 2023</b>					
<b>Fino a 499,99</b>	1.928	88	835	1.859	<b>4.710</b>
<b>500,00-999,99</b>	7.081	1.847	1.126	10.982	<b>21.036</b>
<b>1.000,00-1.499,99</b>	1.616	4.183	230	5.800	<b>11.829</b>
<b>1.500,00-1.999,99</b>	422	2.085	31	1.379	<b>3.917</b>
<b>2.000,00-2.999,99</b>	263	1.868	5	528	<b>2.664</b>
<b>3.000,00 e più</b>	133	775	1	90	<b>999</b>
<b>Totale</b>	<b>11.443</b>	<b>10.846</b>	<b>2.228</b>	<b>20.638</b>	<b>45.155</b>

(1) Compresi i prepensionamenti

## Numero di pensioni liquidate per categoria, anno di decorrenza e classe d'importo

Rilevazione al 02/04/2023

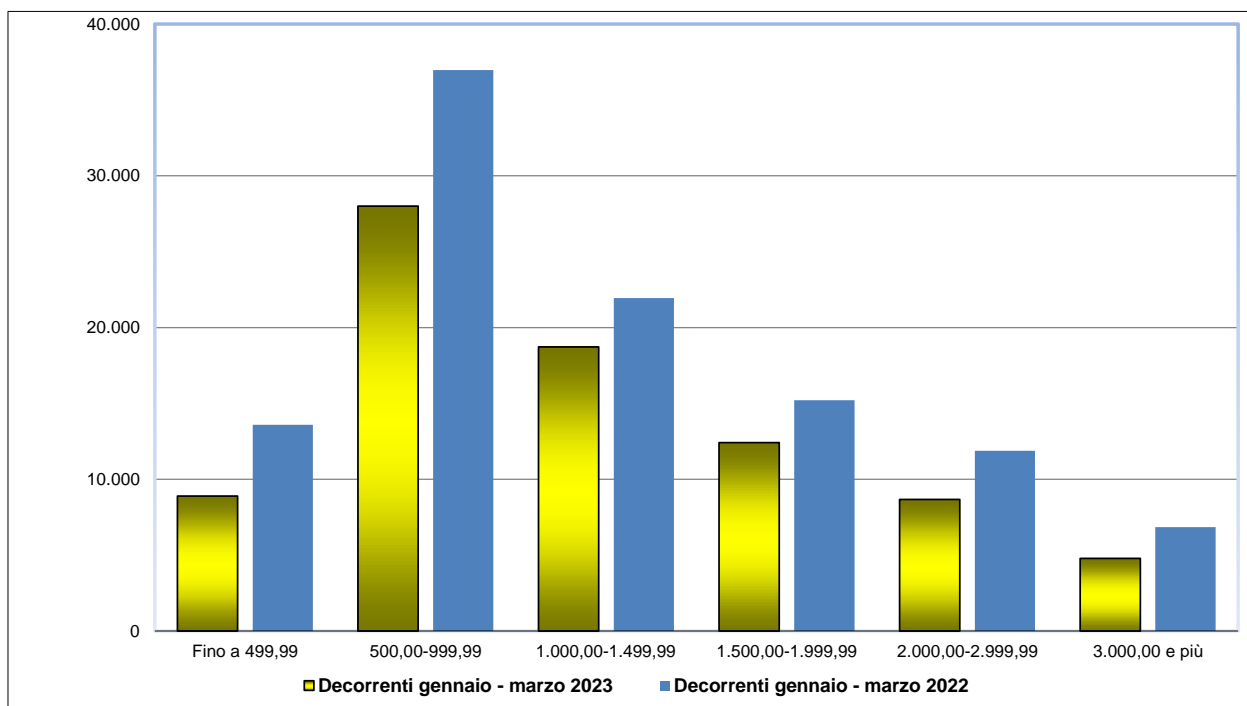
<i>Classi di importo mensile alla decorrenza in euro</i>	<i>Vecchiaia</i> (1)	<i>Anticipate</i>	<i>Invalità</i>	<i>Superstiti</i>	<i>Totale</i>
<b>Decorrenti ANNO 2022</b>					
<b>Fino a 499,99</b>	15.215	1.504	9.176	24.105	<b>50.000</b>
<b>500,00-999,99</b>	43.560	10.478	15.752	62.472	<b>132.262</b>
<b>1.000,00-1.499,99</b>	16.360	30.425	5.863	18.793	<b>71.441</b>
<b>1.500,00-1.999,99</b>	5.805	32.965	1.014	5.216	<b>45.000</b>
<b>2.000,00-2.999,99</b>	3.782	26.601	281	2.286	<b>32.950</b>
<b>3.000,00 e più</b>	3.242	14.332	66	435	<b>18.075</b>
<b>Totale</b>	<b>87.964</b>	<b>116.305</b>	<b>32.152</b>	<b>113.307</b>	<b>349.728</b>
<i>di cui: Decorrenti gennaio - marzo 2022</i>					
<b>Fino a 499,99</b>	3.866	561	2.054	7.111	<b>13.592</b>
<b>500,00-999,99</b>	12.023	3.252	3.759	17.939	<b>36.973</b>
<b>1.000,00-1.499,99</b>	4.441	10.914	1.328	5.253	<b>21.936</b>
<b>1.500,00-1.999,99</b>	1.633	11.872	247	1.453	<b>15.205</b>
<b>2.000,00-2.999,99</b>	1.044	10.153	83	598	<b>11.878</b>
<b>3.000,00 e più</b>	981	5.715	20	123	<b>6.839</b>
<b>Totale</b>	<b>23.988</b>	<b>42.467</b>	<b>7.491</b>	<b>32.477</b>	<b>106.423</b>
<b>Decorrenti gennaio - giugno 2021</b>					
<b>Fino a 499,99</b>	2.761	186	1.507	4.439	<b>8.893</b>
<b>500,00-999,99</b>	10.335	2.100	2.785	12.782	<b>28.002</b>
<b>1.000,00-1.499,99</b>	4.286	7.369	1.068	5.998	<b>18.721</b>
<b>1.500,00-1.999,99</b>	1.475	9.295	231	1.413	<b>12.414</b>
<b>2.000,00-2.999,99</b>	955	7.139	41	535	<b>8.670</b>
<b>3.000,00 e più</b>	832	3.844	17	92	<b>4.785</b>
<b>Totale</b>	<b>20.644</b>	<b>29.933</b>	<b>5.649</b>	<b>25.259</b>	<b>81.485</b>

(1) Compresi i prepensionamenti

**FONDO PENSIONI LAVORATORI DIPENDENTI al netto delle contabilità separate**

**Distribuzione delle pensioni liquidate per classe di importo mensile alla decorrenza in euro**

**Rilevazione al 02/04/2023**





## Numero di pensioni liquidate per categoria, anno di decorrenza e regime di liquidazione

Rilevazione al 02/04/2023

<b>Regime (*)</b>	<b>Vecchiaia (1)</b>	<b>Anticipate</b>	<b>Invalità</b>	<b>Superstiti</b>	<b>Totale</b>
<b>Decorrenti ANNO 2022</b>					
<b>Retributivo/Misto</b>	80.714	101.448	23.882	110.710	<b>316.754</b>
<b>Contributivo</b>	7.250	14.857	8.270	2.597	<b>32.974</b>
<b>Totale</b>	<b>87.964</b>	<b>116.305</b>	<b>32.152</b>	<b>113.307</b>	<b>349.728</b>
<i>di cui: Decorrenti gennaio - marzo 2022</i>					
<b>Retributivo/Misto</b>	22.091	38.371	5.652	31.784	<b>97.898</b>
<b>Contributivo</b>	1.897	4.096	1.839	693	<b>8.525</b>
<b>Totale</b>	<b>23.988</b>	<b>42.467</b>	<b>7.491</b>	<b>32.477</b>	<b>106.423</b>
<b>Decorrenti gennaio - marzo 2023</b>					
<b>Retributivo/Misto</b>	19.054	26.571	4.092	24.771	<b>74.488</b>
<b>Contributivo</b>	1.590	3.362	1.557	488	<b>6.997</b>
<b>Totale</b>	<b>20.644</b>	<b>29.933</b>	<b>5.649</b>	<b>25.259</b>	<b>81.485</b>

(\*) Il regime si riferisce al metodo di calcolo della pensione: nel sistema contributivo sono comprese quindi sia le pensioni liquidate in regime contributivo puro (cioè di coloro che hanno la prima contribuzione accreditata dopo il 31 dicembre 1995 - art. 1, c.6 della legge 335/1995), sia quelle relative a coloro che pur essendo nel regime misto hanno esercitato la facoltà di opzione per il sistema contributivo (art. 1, c. 23 della legge 335/1995), oltre a quelle delle lavoratrici che hanno esercitato la cosiddetta opzione-donna (art. 1, c. 9 della legge 243/2004).


(1) Compresi i prepensionamenti

**FONDO PENSIONI LAVORATORI DIPENDENTI al netto delle contabilità separate**

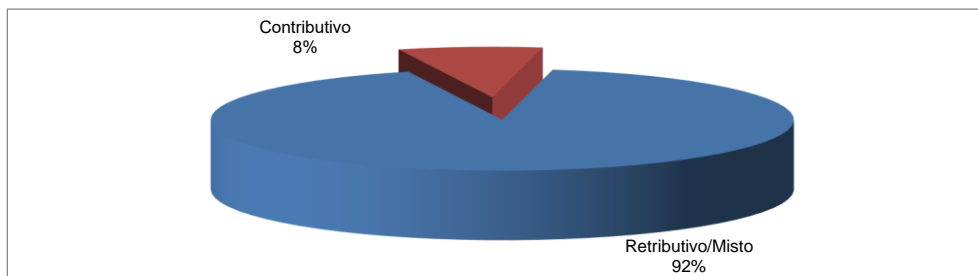
**Distribuzione percentuale delle pensioni liquidate per regime di liquidazione**

**Rilevazione al 02/04/2023**

**Decorrenti gennaio - marzo 2023**



**Decorrenti gennaio - marzo 2022**



## **COLTIVATORI DIRETTI MEZZADRI E COLONI**

### **NOTA BENE:**

I dati esposti si riferiscono all'intera gestione dei Coltivatori Diretti Mezzadri e Coloni: nella categoria di pensione Superstiti sono quindi compresi i trattamenti liquidati ai superstiti di pensionato che si riferiscono alle posizioni pensionistiche ante 1989, a prescindere dal carico contabile di riferimento.

## Distribuzione delle pensioni liquidate per trimestre di decorrenza e categoria (\*)

Rilevazione al 02/04/2023

(numeri in unità - importi medi mensili alla decorrenza in unità di euro)

Trimestre di decorrenza	Vecchiaia		Anticipate		Invalidità		Superstiti		Totale	
	Numero	Importo medio	Numero	Importo medio	Numero	Importo medio	Numero	Importo medio	Numero	Importo medio
<b><u>ANNO 2022</u></b>										
I° trimestre	2.368	643	4.268	920	323	553	5.172	509	12.131	681
II° trimestre	2.211	623	2.134	959	342	556	4.542	505	9.229	640
III° trimestre	1.911	630	2.278	928	226	546	4.433	513	8.848	646
IV° trimestre	1.995	633	1.925	941	261	547	4.167	528	8.348	649
<b>Totale</b>	<b>8.485</b>	<b>633</b>	<b>10.605</b>	<b>933</b>	<b>1.152</b>	<b>551</b>	<b>18.314</b>	<b>513</b>	<b>38.556</b>	<b>656</b>
<b><u>ANNO 2023</u></b>										
I° trimestre	1.885	663	3.222	934	214	557	4.075	563	9.396	710
II° trimestre	-	-	-	-	-	-	-	-	-	-
III° trimestre	-	-	-	-	-	-	-	-	-	-
IV° trimestre	-	-	-	-	-	-	-	-	-	-
<b>Totale</b>	<b>1.885</b>	<b>663</b>	<b>3.222</b>	<b>934</b>	<b>214</b>	<b>557</b>	<b>4.075</b>	<b>563</b>	<b>9.396</b>	<b>710</b>

(\*)Nei dati esposti sono compresi i trattamenti liquidati in regime di salvaguardia

## Numero di pensioni liquidate per categoria, anno di decorrenza e sesso

Rilevazione al 02/04/2023

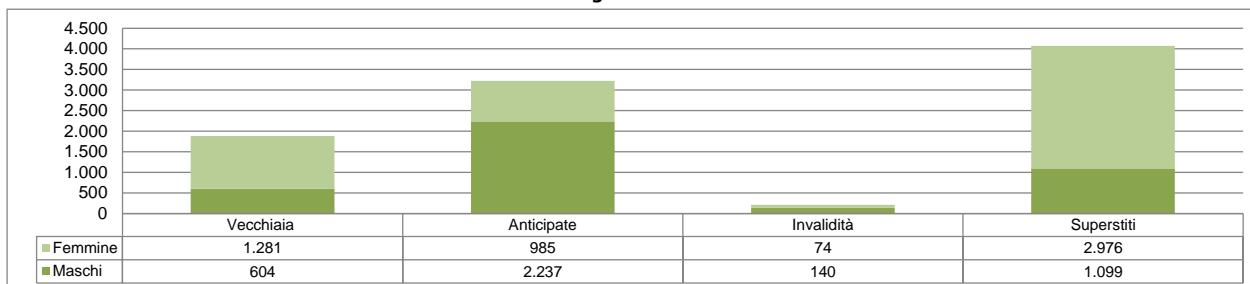
<b>Sesso</b>	<b>Vecchiaia</b>	<b>Anticipate</b>	<b>Invalità</b>	<b>Superstiti</b>	<b>Totale</b>
<b>Decorrenti ANNO 2022</b>					
<b>Maschi</b>	2.828	6.706	700	5.045	<b>15.279</b>
<b>Femmine</b>	5.657	3.899	452	13.269	<b>23.277</b>
<b>Totale</b>	<b>8.485</b>	<b>10.605</b>	<b>1.152</b>	<b>18.314</b>	<b>38.556</b>
<i>di cui: Decorrenti gennaio - marzo 2022</i>					
<b>Maschi</b>	803	2.839	208	1.418	<b>5.268</b>
<b>Femmine</b>	1.565	1.429	115	3.754	<b>6.863</b>
<b>Totale</b>	<b>2.368</b>	<b>4.268</b>	<b>323</b>	<b>5.172</b>	<b>12.131</b>
<b>Decorrenti gennaio - marzo 2023</b>					
<b>Maschi</b>	604	2.237	140	1.099	<b>4.080</b>
<b>Femmine</b>	1.281	985	74	2.976	<b>5.316</b>
<b>Totale</b>	<b>1.885</b>	<b>3.222</b>	<b>214</b>	<b>4.075</b>	<b>9.396</b>

**COLTIVATORI DIRETTI MEZZADRI E COLONI**

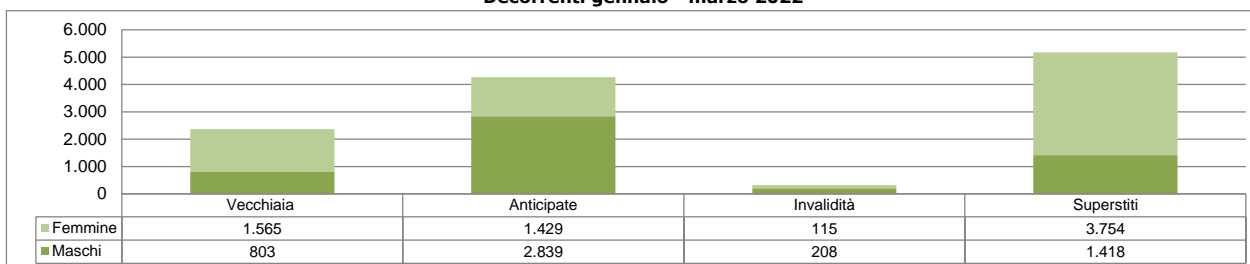
**Distribuzione percentuale delle pensioni liquidate per sesso e categoria**

**Rilevazione al 02/04/2023**

**Decorrenti gennaio - marzo 2023**



**Decorrenti gennaio - marzo 2022**



## Età media alla decorrenza delle pensioni liquidate per categoria, anno di decorrenza e sesso

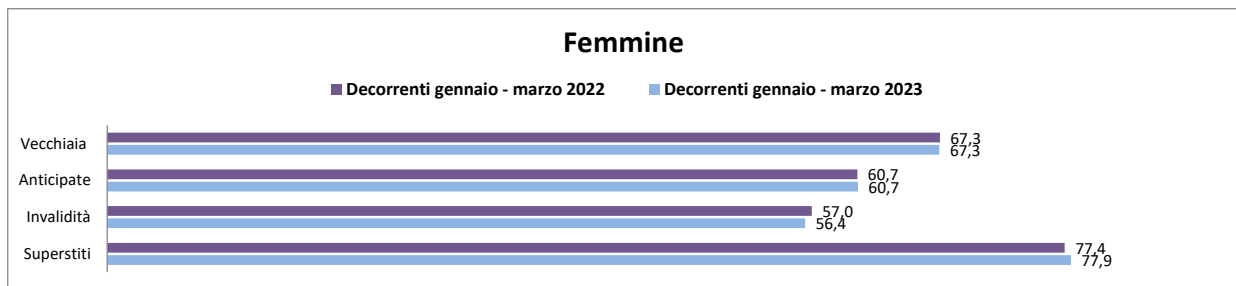

Rilevazione al 02/04/2023  
(età in anni compiuti)

Sesso	Vecchiaia	Anticipate	Invalità	Superstiti	Totale
<b>Decorrenti ANNO 2022</b>					
Maschi	67,5	61,1	56,5	82,3	<b>69,1</b>
Femmine	67,3	60,7	57,2	77,3	<b>71,7</b>
<b>Totale</b>	<b>67,4</b>	<b>60,9</b>	<b>56,7</b>	<b>78,7</b>	<b>70,7</b>
<i>di cui: Decorrenti gennaio - marzo 2022</i>					
Maschi	67,4	61,2	55,8	81,9	<b>67,5</b>
Femmine	67,3	60,7	57,0	77,4	<b>71,3</b>
<b>Totale</b>	<b>67,3</b>	<b>61,0</b>	<b>56,2</b>	<b>78,7</b>	<b>69,6</b>
<b>Decorrenti gennaio - marzo 2023</b>					
Maschi	67,6	60,8	56,6	83,7	<b>67,8</b>
Femmine	67,3	60,7	56,4	77,9	<b>71,9</b>
<b>Totale</b>	<b>67,4</b>	<b>60,8</b>	<b>56,6</b>	<b>79,5</b>	<b>70,1</b>

## COLTIVATORI DIRETTI MEZZADRI E COLONI

### Età media alla decorrenza delle pensioni liquidate per sesso

Rilevazione al 02/04/2023





## Numero di pensioni liquidate per categoria, anno di decorrenza ed area geografica

Rilevazione al 02/04/2023

<i>Aree Geografiche</i> (*)	<i>Vecchiaia</i>	<i>Anticipate</i>	<i>Invalità</i>	<i>Superstiti</i>	<i>Totale</i>
<b>Decorrenti ANNO 2022</b>					
<b>Nord - Ovest</b>	1.297	3.237	152	3.363	<b>8.049</b>
<b>Nord - Est</b>	1.693	4.150	225	4.858	<b>10.926</b>
<b>Centro</b>	1.830	1.346	247	4.191	<b>7.614</b>
<b>Sud ed Isole</b>	3.665	1.872	528	5.902	<b>11.967</b>
<b>Totale</b>	<b>8.485</b>	<b>10.605</b>	<b>1.152</b>	<b>18.314</b>	<b>38.556</b>
<i>di cui: Decorrenti gennaio - marzo 2022</i>					
<b>Nord - Ovest</b>	338	1.269	40	963	<b>2.610</b>
<b>Nord - Est</b>	462	1.549	71	1.434	<b>3.516</b>
<b>Centro</b>	512	546	59	1.120	<b>2.237</b>
<b>Sud ed Isole</b>	1.056	904	153	1.655	<b>3.768</b>
<b>Totale</b>	<b>2.368</b>	<b>4.268</b>	<b>323</b>	<b>5.172</b>	<b>12.131</b>
<b>Decorrenti gennaio - marzo 2023</b>					
<b>Nord - Ovest</b>	276	935	18	783	<b>2.012</b>
<b>Nord - Est</b>	381	1.244	41	1.050	<b>2.716</b>
<b>Centro</b>	414	408	51	997	<b>1.870</b>
<b>Sud ed Isole</b>	814	635	104	1.245	<b>2.798</b>
<b>Totale</b>	<b>1.885</b>	<b>3.222</b>	<b>214</b>	<b>4.075</b>	<b>9.396</b>

(\*) L'area Nord- Ovest comprende: Piemonte, Valle d'Aosta, Lombardia e Liguria.

L'area Nord- Est comprende: Trentino-Alto Adige, Veneto, Friuli-Venezia Giulia e Emilia-Romagna.

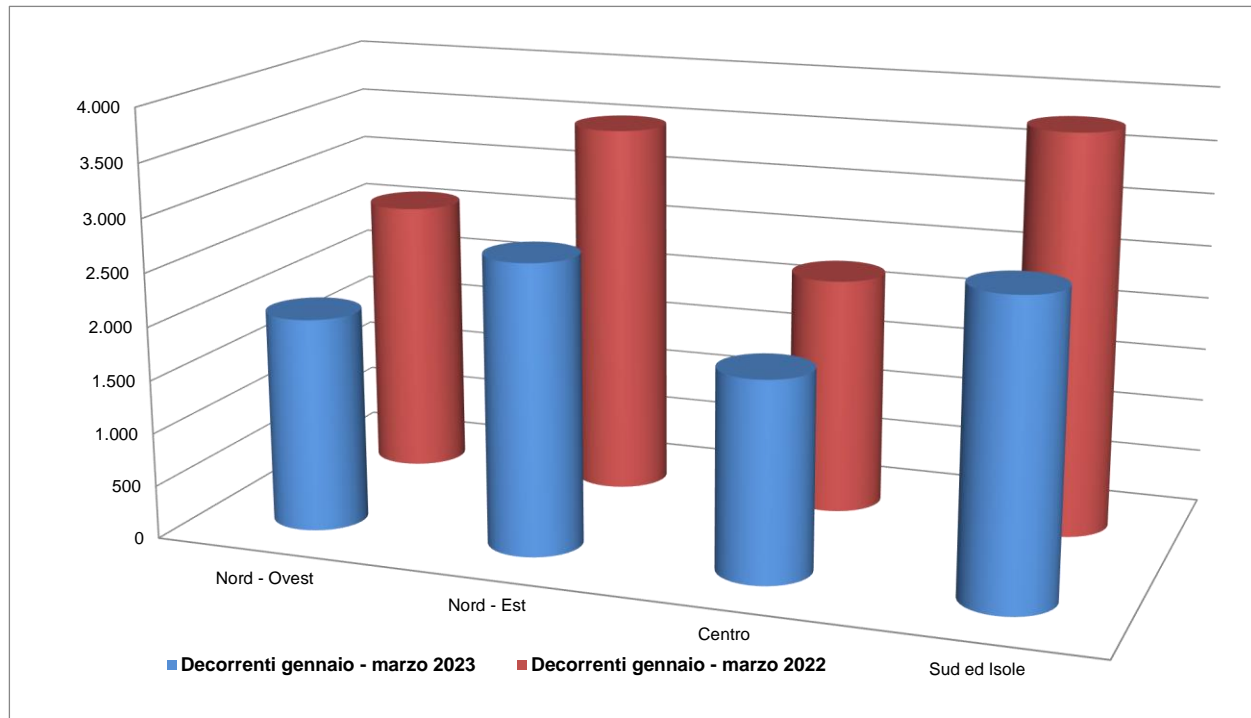
L'area Centro comprende: Toscana, Umbria, Marche e Lazio.

L'area Sud ed Isole comprende: Abruzzo, Molise, Campania, Puglia, Basilicata, Calabria, Sicilia e Sardegna.

**COLTIVATORI DIRETTI MEZZADRI E COLONI**

**Distribuzione delle pensioni liquidate per ripartizione territoriale**

Rilevazione al 02/04/2023



## Numero di pensioni liquidate per categoria, anno di decorrenza e classe d'età

Rilevazione al 02/04/2023

Classi di età (*)	Vecchiaia	Anticipate	Invalità	Superstiti	Totale
<b>Decorrenti ANNO 2022</b>					
fino a 54	0	2	365	437	<b>804</b>
55-59	0	3.818	413	395	<b>4.626</b>
60-64	1	6.176	322	685	<b>7.184</b>
65-67	8.083	609	50	645	<b>9.387</b>
68 e oltre	401	0	2	16.152	<b>16.555</b>
<b>Totale</b>	<b>8.485</b>	<b>10.605</b>	<b>1.152</b>	<b>18.314</b>	<b>38.556</b>
Età media alla dec.	67,4	60,9	56,7	78,7	70,7
<i>di cui: Decorrenti gennaio - marzo 2022</i>					
fino a 54	0	1	113	129	<b>243</b>
55-59	0	1.500	107	119	<b>1.726</b>
60-64	0	2.531	94	175	<b>2.800</b>
65-67	2.249	236	9	185	<b>2.679</b>
68 e oltre	119	0	0	4.564	<b>4.683</b>
<b>Totale</b>	<b>2.368</b>	<b>4.268</b>	<b>323</b>	<b>5.172</b>	<b>12.131</b>
Età media alla dec.	67,3	61,0	56,2	78,7	69,6
<b>Decorrenti gennaio - marzo 2023</b>					
fino a 54	0	0	77	65	<b>142</b>
55-59	0	1.249	63	69	<b>1.381</b>
60-64	0	1.804	61	143	<b>2.008</b>
65-67	1.798	169	11	132	<b>2.110</b>
68 e oltre	87	0	2	3.666	<b>3.755</b>
<b>Totale</b>	<b>1.885</b>	<b>3.222</b>	<b>214</b>	<b>4.075</b>	<b>9.396</b>
Età media alla dec.	67,4	60,8	56,6	79,5	70,1

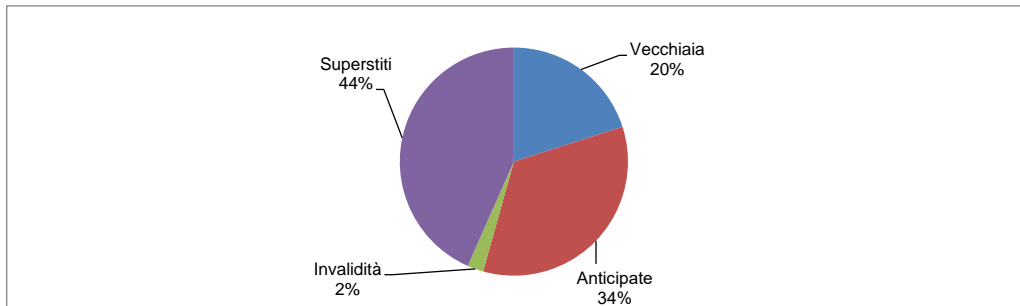
(\*) Età in anni compiuti alla decorrenza

**COLTIVATORI DIRETTI MEZZADRI E COLONI**

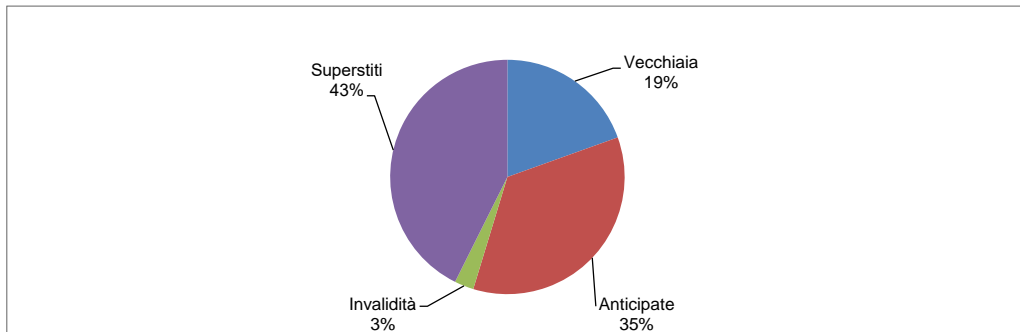
**Distribuzione percentuale delle pensioni liquidate per categoria**

**Rilevazione al 02/04/2023**

**Decorrenti gennaio - marzo 2023**



**Decorrenti gennaio - marzo 2022**



Numero di pensioni liquidate per categoria, anno di decorrenza e classe d'importo - **MASCHI**

Rilevazione al 02/04/2023

<i>Classi di importo mensile alla decorrenza in euro</i>	<i>Vecchiaia</i>	<i>Anticipate</i>	<i>Invalità</i>	<i>Superstiti</i>	<i>Totale</i>
<b>Decorrenti ANNO 2022</b>					
<b>Fino a 499,99</b>	414	126	136	3.117	<b>3.793</b>
<b>500,00-999,99</b>	1.932	4.203	509	1.914	<b>8.558</b>
<b>1.000,00-1.499,99</b>	360	1.225	47	12	<b>1.644</b>
<b>1.500,00-1.999,99</b>	83	709	7	1	<b>800</b>
<b>2.000,00-2.999,99</b>	28	312	1	1	<b>342</b>
<b>3.000,00 e più</b>	11	131	0	0	<b>142</b>
<b><i>Totale</i></b>	<b>2.828</b>	<b>6.706</b>	<b>700</b>	<b>5.045</b>	<b>15.279</b>
<i>di cui: Decorrenti gennaio - marzo 2022</i>					
<b>Fino a 499,99</b>	106	60	36	901	<b>1.103</b>
<b>500,00-999,99</b>	541	1.857	158	513	<b>3.069</b>
<b>1.000,00-1.499,99</b>	104	468	13	4	<b>589</b>
<b>1.500,00-1.999,99</b>	32	271	1	0	<b>304</b>
<b>2.000,00-2.999,99</b>	16	127	0	0	<b>143</b>
<b>3.000,00 e più</b>	4	56	0	0	<b>60</b>
<b><i>Totale</i></b>	<b>803</b>	<b>2.839</b>	<b>208</b>	<b>1.418</b>	<b>5.268</b>
<b>Decorrenti gennaio - marzo 2023</b>					
<b>Fino a 499,99</b>	69	39	31	668	<b>807</b>
<b>500,00-999,99</b>	433	1.466	97	425	<b>2.421</b>
<b>1.000,00-1.499,99</b>	70	375	12	5	<b>462</b>
<b>1.500,00-1.999,99</b>	19	228	0	1	<b>248</b>
<b>2.000,00-2.999,99</b>	9	97	0	0	<b>106</b>
<b>3.000,00 e più</b>	4	32	0	0	<b>36</b>
<b><i>Totale</i></b>	<b>604</b>	<b>2.237</b>	<b>140</b>	<b>1.099</b>	<b>4.080</b>

Numero di pensioni liquidate per categoria, anno di decorrenza e classe d'importo - **FEMMINE**

Rilevazione al 02/04/2023

<i>Classi di importo mensile alla decorrenza in euro</i>	<i>Vecchiaia</i>	<i>Anticipate</i>	<i>Invalità</i>	<i>Superstiti</i>	<i>Totale</i>
<b>Decorrenti ANNO 2022</b>					
<b>Fino a 499,99</b>	1.192	242	176	4.814	<b>6.424</b>
<b>500,00-999,99</b>	4.019	2.923	254	7.722	<b>14.918</b>
<b>1.000,00-1.499,99</b>	407	551	20	614	<b>1.592</b>
<b>1.500,00-1.999,99</b>	29	115	2	83	<b>229</b>
<b>2.000,00-2.999,99</b>	8	52	0	33	<b>93</b>
<b>3.000,00 e più</b>	2	16	0	3	<b>21</b>
<b>Totale</b>	<b>5.657</b>	<b>3.899</b>	<b>452</b>	<b>13.269</b>	<b>23.277</b>
<i>di cui: Decorrenti gennaio - marzo 2022</i>					
<b>Fino a 499,99</b>	355	97	39	1.387	<b>1.878</b>
<b>500,00-999,99</b>	1.083	1.059	72	2.161	<b>4.375</b>
<b>1.000,00-1.499,99</b>	115	214	4	173	<b>506</b>
<b>1.500,00-1.999,99</b>	8	38	0	23	<b>69</b>
<b>2.000,00-2.999,99</b>	3	14	0	9	<b>26</b>
<b>3.000,00 e più</b>	1	7	0	1	<b>9</b>
<b>Totale</b>	<b>1.565</b>	<b>1.429</b>	<b>115</b>	<b>3.754</b>	<b>6.863</b>
<b>Decorrenti gennaio - marzo 2023</b>					
<b>Fino a 499,99</b>	275	50	31	955	<b>1.311</b>
<b>500,00-999,99</b>	899	743	38	1.730	<b>3.410</b>
<b>1.000,00-1.499,99</b>	94	146	5	253	<b>498</b>
<b>1.500,00-1.999,99</b>	9	31	0	25	<b>65</b>
<b>2.000,00-2.999,99</b>	3	7	0	12	<b>22</b>
<b>3.000,00 e più</b>	1	8	0	1	<b>10</b>
<b>Totale</b>	<b>1.281</b>	<b>985</b>	<b>74</b>	<b>2.976</b>	<b>5.316</b>

## Numero di pensioni liquidate per categoria, anno di decorrenza e classe d'importo

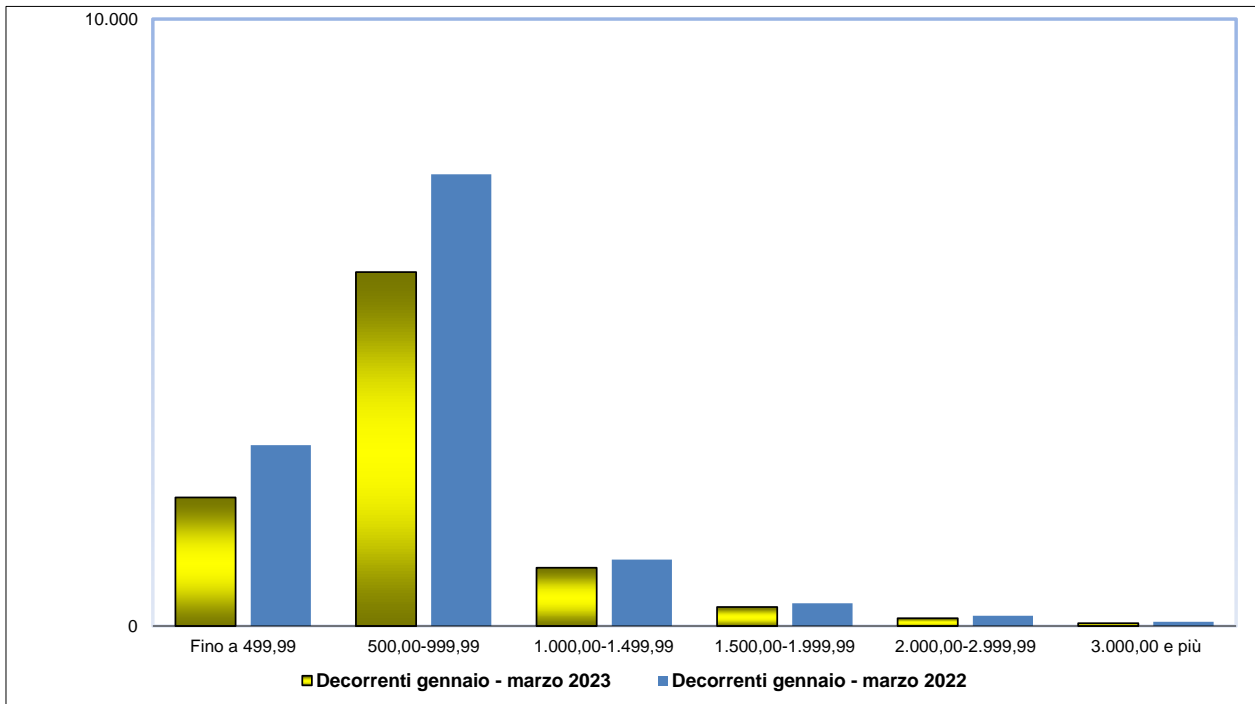
Rilevazione al 02/04/2023

<i>Classi di importo mensile alla decorrenza in euro</i>	<i>Vecchiaia</i>	<i>Anticipate</i>	<i>Invalità</i>	<i>Superstiti</i>	<i>Totale</i>
<b>Decorrenti ANNO 2022</b>					
<b>Fino a 499,99</b>	1.606	368	312	7.931	<b>10.217</b>
<b>500,00-999,99</b>	5.951	7.126	763	9.636	<b>23.476</b>
<b>1.000,00-1.499,99</b>	767	1.776	67	626	<b>3.236</b>
<b>1.500,00-1.999,99</b>	112	824	9	84	<b>1.029</b>
<b>2.000,00-2.999,99</b>	36	364	1	34	<b>435</b>
<b>3.000,00 e più</b>	13	147	0	3	<b>163</b>
<b><i>Totale</i></b>	<b>8.485</b>	<b>10.605</b>	<b>1.152</b>	<b>18.314</b>	<b>38.556</b>
<i>di cui: Decorrenti gennaio - marzo 2022</i>					
<b>Fino a 499,99</b>	461	157	75	2.288	<b>2.981</b>
<b>500,00-999,99</b>	1.624	2.916	230	2.674	<b>7.444</b>
<b>1.000,00-1.499,99</b>	219	682	17	177	<b>1.095</b>
<b>1.500,00-1.999,99</b>	40	309	1	23	<b>373</b>
<b>2.000,00-2.999,99</b>	19	141	0	9	<b>169</b>
<b>3.000,00 e più</b>	5	63	0	1	<b>69</b>
<b><i>Totale</i></b>	<b>2.368</b>	<b>4.268</b>	<b>323</b>	<b>5.172</b>	<b>12.131</b>
<b>Decorrenti gennaio - marzo 2023</b>					
<b>Fino a 499,99</b>	344	89	62	1.623	<b>2.118</b>
<b>500,00-999,99</b>	1.332	2.209	135	2.155	<b>5.831</b>
<b>1.000,00-1.499,99</b>	164	521	17	258	<b>960</b>
<b>1.500,00-1.999,99</b>	28	259	0	26	<b>313</b>
<b>2.000,00-2.999,99</b>	12	104	0	12	<b>128</b>
<b>3.000,00 e più</b>	5	40	0	1	<b>46</b>
<b><i>Totale</i></b>	<b>1.885</b>	<b>3.222</b>	<b>214</b>	<b>4.075</b>	<b>9.396</b>

### COLTIVATORI DIRETTI MEZZADRI E COLONI

Distribuzione delle pensioni liquidate per classe di importo mensile alla decorrenza in euro

Rilevazione al 02/04/2023





## Numero di pensioni liquidate per categoria, anno di decorrenza e regime di liquidazione

Rilevazione al 02/04/2023

<i>Regime (*)</i>	<i>Vecchiaia</i>	<i>Anticipate</i>	<i>Invalità</i>	<i>Superstiti</i>	<i>Totale</i>
<b>Decorrenti ANNO 2022</b>					
<b>Retributivo/Misto Contributivo</b>	8.353 132	9.719 886	1.026 126	18.224 90	<b>37.322</b> <b>1.234</b>
<b>Totale</b>	<b>8.485</b>	<b>10.605</b>	<b>1.152</b>	<b>18.314</b>	<b>38.556</b>
<i>di cui: Decorrenti gennaio - marzo 2022</i>					
<b>Retributivo/Misto Contributivo</b>	2.342 26	4.041 227	291 32	5.146 26	<b>11.820</b> <b>311</b>
<b>Totale</b>	<b>2.368</b>	<b>4.268</b>	<b>323</b>	<b>5.172</b>	<b>12.131</b>
<b>Decorrenti gennaio - marzo 2023</b>					
<b>Retributivo/Misto Contributivo</b>	1.854 31	3.011 211	181 33	4.052 23	<b>9.098</b> <b>298</b>
<b>Totale</b>	<b>1.885</b>	<b>3.222</b>	<b>214</b>	<b>4.075</b>	<b>9.396</b>

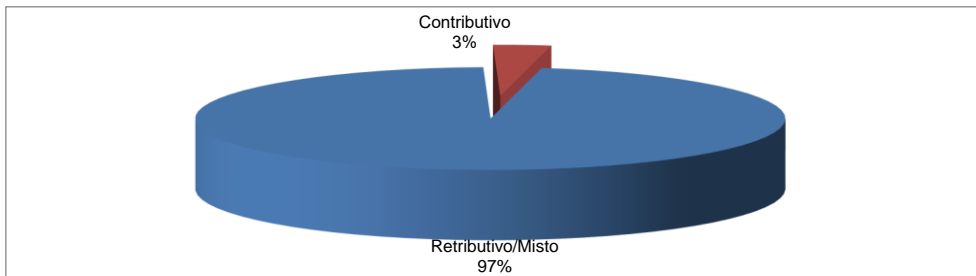
(\*) Il regime si riferisce al metodo di calcolo della pensione: nel sistema contributivo sono comprese quindi sia le pensioni liquidate in regime contributivo puro (cioè di coloro che hanno la prima contribuzione accreditata dopo il 31 dicembre 1995 - art. 1, c.6 della legge 335/1995), sia quelle relative a coloro che pur essendo nel regime misto hanno esercitato la facoltà di opzione per il sistema contributivo (art. 1, c. 23 della legge 335/1995), oltre a quelle delle lavoratrici che hanno esercitato la cosiddetta opzione-donna (art. 1, c. 9 della legge 243/2004).

**COLTIVATORI DIRETTI MEZZADRI E COLONI**

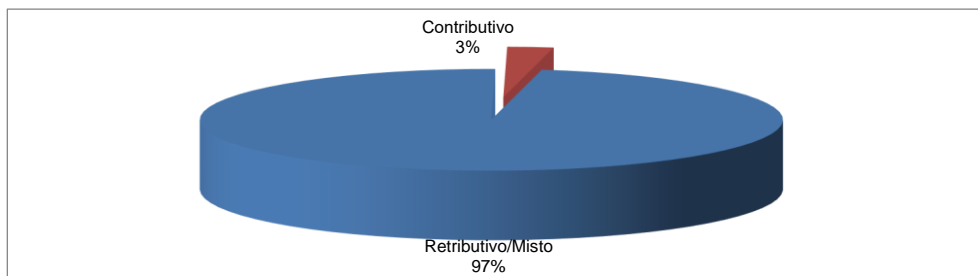
**Distribuzione percentuale delle pensioni liquidate per regime di liquidazione**

**Rilevazione al 02/04/2023**

**Decorrenti gennaio - marzo 2023**



**Decorrenti gennaio - marzo 2022**



## **ARTIGIANI**

## Distribuzione delle pensioni liquidate per trimestre di decorrenza e categoria (\*)

Rilevazione al 02/04/2023

(numeri in unità - importi medi mensili alla decorrenza in unità di euro)

Trimestre di decorrenza	Vecchiaia		Anticipate		Invalidità		Superstiti		Totale	
	Numero	Importo medio	Numero	Importo medio	Numero	Importo medio	Numero	Importo medio	Numero	Importo medio
<b><u>ANNO 2022</u></b>										
I° trimestre	6.263	868	9.876	1.312	1.363	681	8.611	637	26.113	950
II° trimestre	6.009	870	7.209	1.286	1.560	686	7.653	635	22.431	911
III° trimestre	5.612	878	6.162	1.277	1.294	702	7.567	639	20.635	898
IV° trimestre	5.510	860	6.604	1.263	1.527	676	7.080	646	20.721	902
<b>Totale</b>	<b>23.394</b>	<b>869</b>	<b>29.851</b>	<b>1.288</b>	<b>5.744</b>	<b>686</b>	<b>30.911</b>	<b>639</b>	<b>89.900</b>	<b>917</b>
<b><u>ANNO 2023</u></b>										
I° trimestre	5.275	899	7.389	1.311	1.057	709	6.949	691	20.670	967
II° trimestre	-	-	-	-	-	-	-	-	-	-
III° trimestre	-	-	-	-	-	-	-	-	-	-
IV° trimestre	-	-	-	-	-	-	-	-	-	-
<b>Totale</b>	<b>5.275</b>	<b>899</b>	<b>7.389</b>	<b>1.311</b>	<b>1.057</b>	<b>709</b>	<b>6.949</b>	<b>691</b>	<b>20.670</b>	<b>967</b>

(\*)Nei dati esposti sono compresi i trattamenti liquidati in regime di salvaguardia

## Numero di pensioni liquidate per categoria, anno di decorrenza e sesso

Rilevazione al 02/04/2023

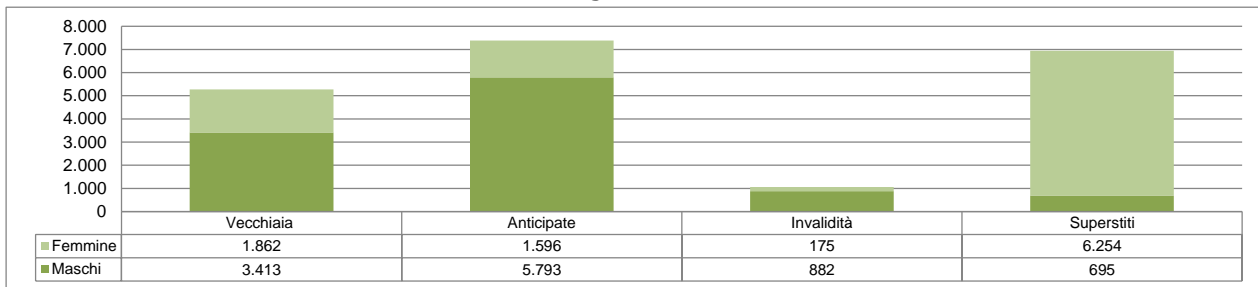
<b>Sesso</b>	<b>Vecchiaia</b>	<b>Anticipate</b>	<b>Invalità</b>	<b>Superstiti</b>	<b>Totale</b>
<b>Decorrenti ANNO 2022</b>					
<b>Maschi</b>	15.493	23.420	4.670	3.183	<b>46.766</b>
<b>Femmine</b>	7.901	6.431	1.074	27.728	<b>43.134</b>
<b>Totale</b>	<b>23.394</b>	<b>29.851</b>	<b>5.744</b>	<b>30.911</b>	<b>89.900</b>
<i>di cui: Decorrenti gennaio - marzo 2022</i>					
<b>Maschi</b>	4.248	7.884	1.104	874	<b>14.110</b>
<b>Femmine</b>	2.015	1.992	259	7.737	<b>12.003</b>
<b>Totale</b>	<b>6.263</b>	<b>9.876</b>	<b>1.363</b>	<b>8.611</b>	<b>26.113</b>
<b>Decorrenti gennaio - marzo 2023</b>					
<b>Maschi</b>	3.413	5.793	882	695	<b>10.783</b>
<b>Femmine</b>	1.862	1.596	175	6.254	<b>9.887</b>
<b>Totale</b>	<b>5.275</b>	<b>7.389</b>	<b>1.057</b>	<b>6.949</b>	<b>20.670</b>

## ARTIGIANI

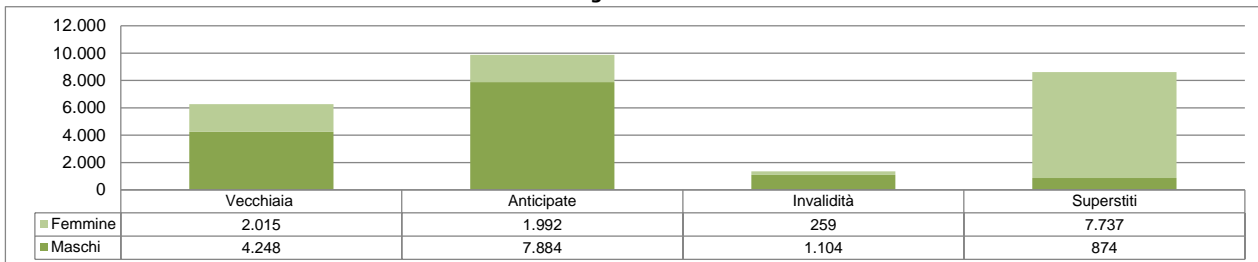
### Distribuzione percentuale delle pensioni liquidate per sesso e categoria

Rilevazione al 02/04/2023

Decorrenti gennaio - marzo 2023



Decorrenti gennaio - marzo 2022



## Età media alla decorrenza delle pensioni liquidate per categoria, anno di decorrenza e sesso

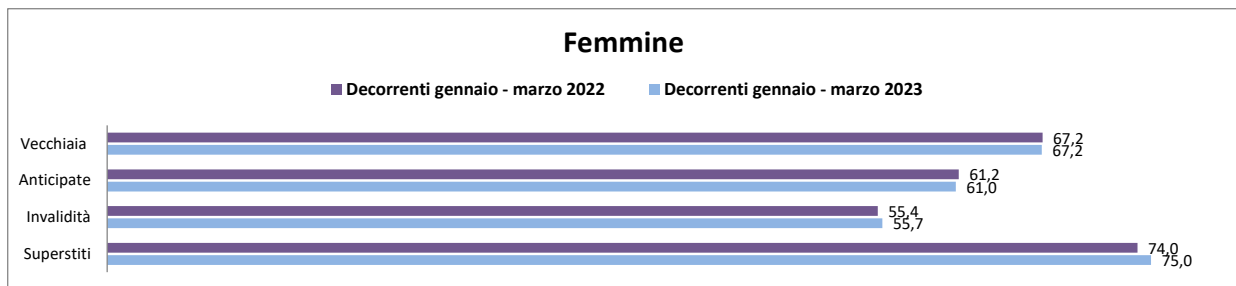

Rilevazione al 02/04/2023  
(età in anni compiuti)

Sesso	Vecchiaia	Anticipate	Invalità	Superstiti	Totale
<b>Decorrenti ANNO 2022</b>					
Maschi	67,2	61,5	57,0	76,6	<b>64,0</b>
Femmine	67,2	61,0	55,3	74,0	<b>70,4</b>
<b>Totale</b>	<b>67,2</b>	<b>61,4</b>	<b>56,7</b>	<b>74,3</b>	<b>67,0</b>
<i>di cui: Decorrenti gennaio - marzo 2022</i>					
Maschi	67,2	61,7	56,9	75,5	<b>63,8</b>
Femmine	67,2	61,2	55,4	74,0	<b>70,4</b>
<b>Totale</b>	<b>67,2</b>	<b>61,6</b>	<b>56,6</b>	<b>74,2</b>	<b>66,8</b>
<b>Decorrenti gennaio - marzo 2023</b>					
Maschi	67,2	61,3	56,7	78,4	<b>63,9</b>
Femmine	67,2	61,0	55,7	75,0	<b>70,9</b>
<b>Totale</b>	<b>67,2</b>	<b>61,3</b>	<b>56,5</b>	<b>75,4</b>	<b>67,3</b>

## ARTIGIANI

### Età media alla decorrenza delle pensioni liquidate per sesso

Rilevazione al 02/04/2023





## Numero di pensioni liquidate per categoria, anno di decorrenza ed area geografica

Rilevazione al 02/04/2023

<b>Aree Geografiche</b> (*)	<b>Vecchiaia</b>	<b>Anticipate</b>	<b>Invalità</b>	<b>Superstiti</b>	<b>Totale</b>
<b>Decorrenti ANNO 2022</b>					
<b>Nord - Ovest</b>	6.542	10.938	1.440	9.564	<b>28.484</b>
<b>Nord - Est</b>	4.793	10.069	1.281	7.628	<b>23.771</b>
<b>Centro</b>	4.951	5.593	1.252	6.388	<b>18.184</b>
<b>Sud ed Isole</b>	7.108	3.251	1.771	7.331	<b>19.461</b>
<b>Totale</b>	<b>23.394</b>	<b>29.851</b>	<b>5.744</b>	<b>30.911</b>	<b>89.900</b>
<i>di cui: Decorrenti gennaio - marzo 2022</i>					
<b>Nord - Ovest</b>	1.701	3.568	331	2.680	<b>8.280</b>
<b>Nord - Est</b>	1.203	3.130	277	2.140	<b>6.750</b>
<b>Centro</b>	1.334	1.907	289	1.725	<b>5.255</b>
<b>Sud ed Isole</b>	2.025	1.271	466	2.066	<b>5.828</b>
<b>Totale</b>	<b>6.263</b>	<b>9.876</b>	<b>1.363</b>	<b>8.611</b>	<b>26.113</b>
<b>Decorrenti gennaio - marzo 2023</b>					
<b>Nord - Ovest</b>	1.481	2.757	284	2.134	<b>6.656</b>
<b>Nord - Est</b>	1.072	2.548	224	1.727	<b>5.571</b>
<b>Centro</b>	1.183	1.341	245	1.482	<b>4.251</b>
<b>Sud ed Isole</b>	1.539	743	304	1.606	<b>4.192</b>
<b>Totale</b>	<b>5.275</b>	<b>7.389</b>	<b>1.057</b>	<b>6.949</b>	<b>20.670</b>

(\*) L'area Nord- Ovest comprende: Piemonte, Valle d'Aosta, Lombardia e Liguria.

L'area Nord- Est comprende: Trentino-Alto Adige, Veneto, Friuli-Venezia Giulia e Emilia-Romagna.

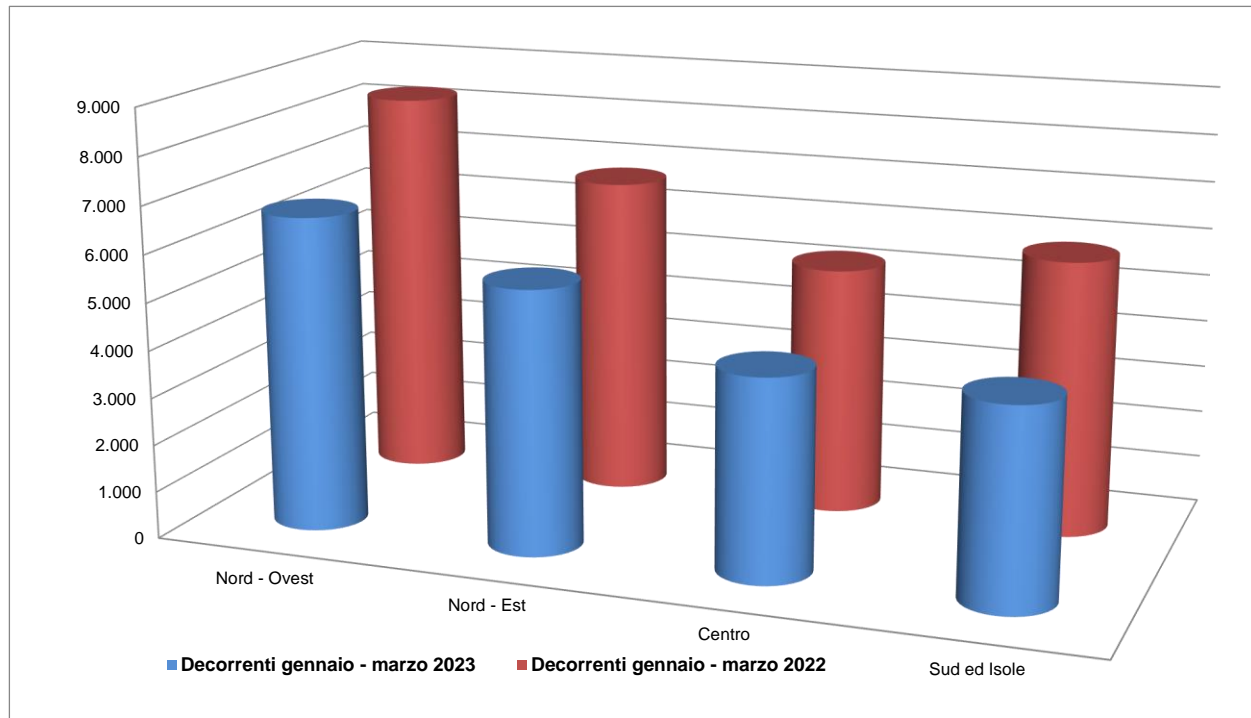
L'area Centro comprende: Toscana, Umbria, Marche e Lazio.

L'area Sud ed Isole comprende: Abruzzo, Molise, Campania, Puglia, Basilicata, Calabria, Sicilia e Sardegna.

## ARTIGIANI

### Distribuzione delle pensioni liquidate per ripartizione territoriale

Rilevazione al 02/04/2023



## Numero di pensioni liquidate per categoria, anno di decorrenza e classe d'età

Rilevazione al 02/04/2023

Classi di età (*)	Vecchiaia	Anticipate	Invalità	Superstiti	Totale
<b>Decorrenti ANNO 2022</b>					
fino a 54	0	1	1.886	1.636	<b>3.523</b>
55-59	0	8.932	1.876	1.378	<b>12.186</b>
60-64	0	18.677	1.689	2.148	<b>22.514</b>
65-67	22.531	2.241	265	1.884	<b>26.921</b>
68 e oltre	863	0	28	23.865	<b>24.756</b>
<b>Totale</b>	<b>23.394</b>	<b>29.851</b>	<b>5.744</b>	<b>30.911</b>	<b>89.900</b>
Età media alla dec.	67,2	61,4	56,7	74,3	67,0
<i>di cui: Decorrenti gennaio - marzo 2022</i>					
fino a 54	0	1	451	453	<b>905</b>
55-59	0	2.561	440	393	<b>3.394</b>
60-64	0	6.591	399	579	<b>7.569</b>
65-67	5.956	723	64	498	<b>7.241</b>
68 e oltre	307	0	9	6.688	<b>7.004</b>
<b>Totale</b>	<b>6.263</b>	<b>9.876</b>	<b>1.363</b>	<b>8.611</b>	<b>26.113</b>
Età media alla dec.	67,2	61,6	56,6	74,2	66,8
<b>Decorrenti gennaio - marzo 2023</b>					
fino a 54	0	0	353	256	<b>609</b>
55-59	0	2.449	354	262	<b>3.065</b>
60-64	0	4.350	292	478	<b>5.120</b>
65-67	5.066	590	52	412	<b>6.120</b>
68 e oltre	209	0	6	5.541	<b>5.756</b>
<b>Totale</b>	<b>5.275</b>	<b>7.389</b>	<b>1.057</b>	<b>6.949</b>	<b>20.670</b>
Età media alla dec.	67,2	61,3	56,5	75,4	67,3

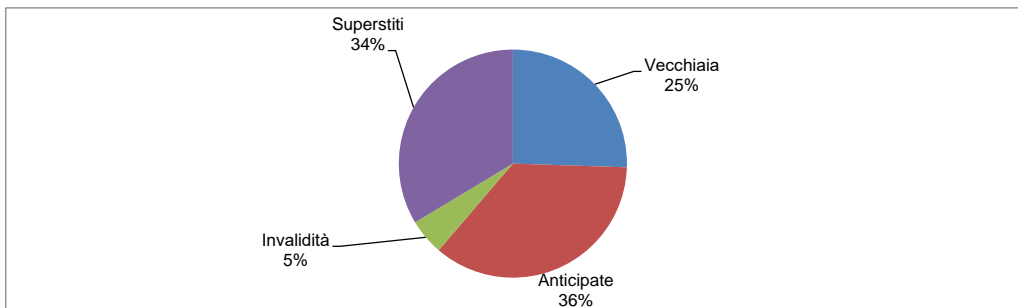
(\*) Età in anni compiuti alla decorrenza

## ARTIGIANI

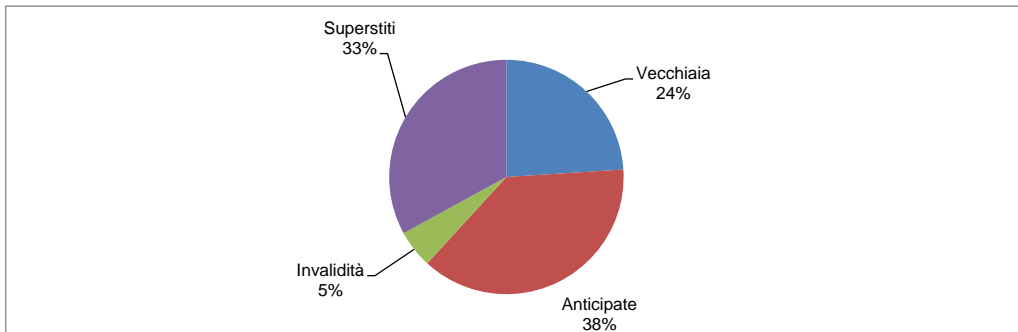
### Distribuzione percentuale delle pensioni liquidate per categoria

Rilevazione al 02/04/2023

Decorrenti gennaio - marzo 2023



Decorrenti gennaio - marzo 2022



Numero di pensioni liquidate per categoria, anno di decorrenza e classe d'importo - **MASCHI**

Rilevazione al 02/04/2023

<i>Classi di importo mensile alla decorrenza in euro</i>	<i>Vecchiaia</i>	<i>Anticipate</i>	<i>Invalità</i>	<i>Superstiti</i>	<i>Totale</i>
<b>Decorrenti ANNO 2022</b>					
<b>Fino a 499,99</b>	790	102	861	2.046	<b>3.799</b>
<b>500,00-999,99</b>	9.121	5.859	3.026	1.080	<b>19.086</b>
<b>1.000,00-1.499,99</b>	4.113	10.159	709	45	<b>15.026</b>
<b>1.500,00-1.999,99</b>	1.007	4.860	58	10	<b>5.935</b>
<b>2.000,00-2.999,99</b>	386	2.067	14	2	<b>2.469</b>
<b>3.000,00 e più</b>	76	373	2	0	<b>451</b>
<b>Totale</b>	<b>15.493</b>	<b>23.420</b>	<b>4.670</b>	<b>3.183</b>	<b>46.766</b>
<i>di cui: Decorrenti gennaio - marzo 2022</i>					
<b>Fino a 499,99</b>	226	39	187	571	<b>1.023</b>
<b>500,00-999,99</b>	2.516	1.971	736	286	<b>5.509</b>
<b>1.000,00-1.499,99</b>	1.103	3.343	173	13	<b>4.632</b>
<b>1.500,00-1.999,99</b>	272	1.632	6	2	<b>1.912</b>
<b>2.000,00-2.999,99</b>	107	751	2	2	<b>862</b>
<b>3.000,00 e più</b>	24	148	0	0	<b>172</b>
<b>Totale</b>	<b>4.248</b>	<b>7.884</b>	<b>1.104</b>	<b>874</b>	<b>14.110</b>
<b>Decorrenti gennaio - marzo 2023</b>					
<b>Fino a 499,99</b>	126	11	168	408	<b>713</b>
<b>500,00-999,99</b>	1.965	1.380	549	277	<b>4.171</b>
<b>1.000,00-1.499,99</b>	963	2.538	142	9	<b>3.652</b>
<b>1.500,00-1.999,99</b>	252	1.210	21	1	<b>1.484</b>
<b>2.000,00-2.999,99</b>	84	547	2	0	<b>633</b>
<b>3.000,00 e più</b>	23	107	0	0	<b>130</b>
<b>Totale</b>	<b>3.413</b>	<b>5.793</b>	<b>882</b>	<b>695</b>	<b>10.783</b>

Numero di pensioni liquidate per categoria, anno di decorrenza e classe d'importo - **FEMMINE**

Rilevazione al 02/04/2023

<i>Classi di importo mensile alla decorrenza in euro</i>	<i>Vecchiaia</i>	<i>Anticipate</i>	<i>Invalità</i>	<i>Superstiti</i>	<i>Totale</i>
<b>Decorrenti ANNO 2022</b>					
<b>Fino a 499,99</b>	1.062	99	391	4.966	<b>6.518</b>
<b>500,00-999,99</b>	5.704	3.866	616	19.792	<b>29.978</b>
<b>1.000,00-1.499,99</b>	905	1.897	65	2.465	<b>5.332</b>
<b>1.500,00-1.999,99</b>	160	407	2	415	<b>984</b>
<b>2.000,00-2.999,99</b>	61	133	0	85	<b>279</b>
<b>3.000,00 e più</b>	9	29	0	5	<b>43</b>
<b>Totale</b>	<b>7.901</b>	<b>6.431</b>	<b>1.074</b>	<b>27.728</b>	<b>43.134</b>
<i>di cui: Decorrenti gennaio - marzo 2022</i>					
<b>Fino a 499,99</b>	285	24	91	1.437	<b>1.837</b>
<b>500,00-999,99</b>	1.438	1.141	153	5.475	<b>8.207</b>
<b>1.000,00-1.499,99</b>	242	621	15	678	<b>1.556</b>
<b>1.500,00-1.999,99</b>	34	141	0	123	<b>298</b>
<b>2.000,00-2.999,99</b>	15	54	0	22	<b>91</b>
<b>3.000,00 e più</b>	1	11	0	2	<b>14</b>
<b>Totale</b>	<b>2.015</b>	<b>1.992</b>	<b>259</b>	<b>7.737</b>	<b>12.003</b>
<b>Decorrenti gennaio - marzo 2023</b>					
<b>Fino a 499,99</b>	224	14	65	905	<b>1.208</b>
<b>500,00-999,99</b>	1.343	936	95	4.412	<b>6.786</b>
<b>1.000,00-1.499,99</b>	239	491	15	783	<b>1.528</b>
<b>1.500,00-1.999,99</b>	39	105	0	132	<b>276</b>
<b>2.000,00-2.999,99</b>	14	43	0	21	<b>78</b>
<b>3.000,00 e più</b>	3	7	0	1	<b>11</b>
<b>Totale</b>	<b>1.862</b>	<b>1.596</b>	<b>175</b>	<b>6.254</b>	<b>9.887</b>

## Numero di pensioni liquidate per categoria, anno di decorrenza e classe d'importo

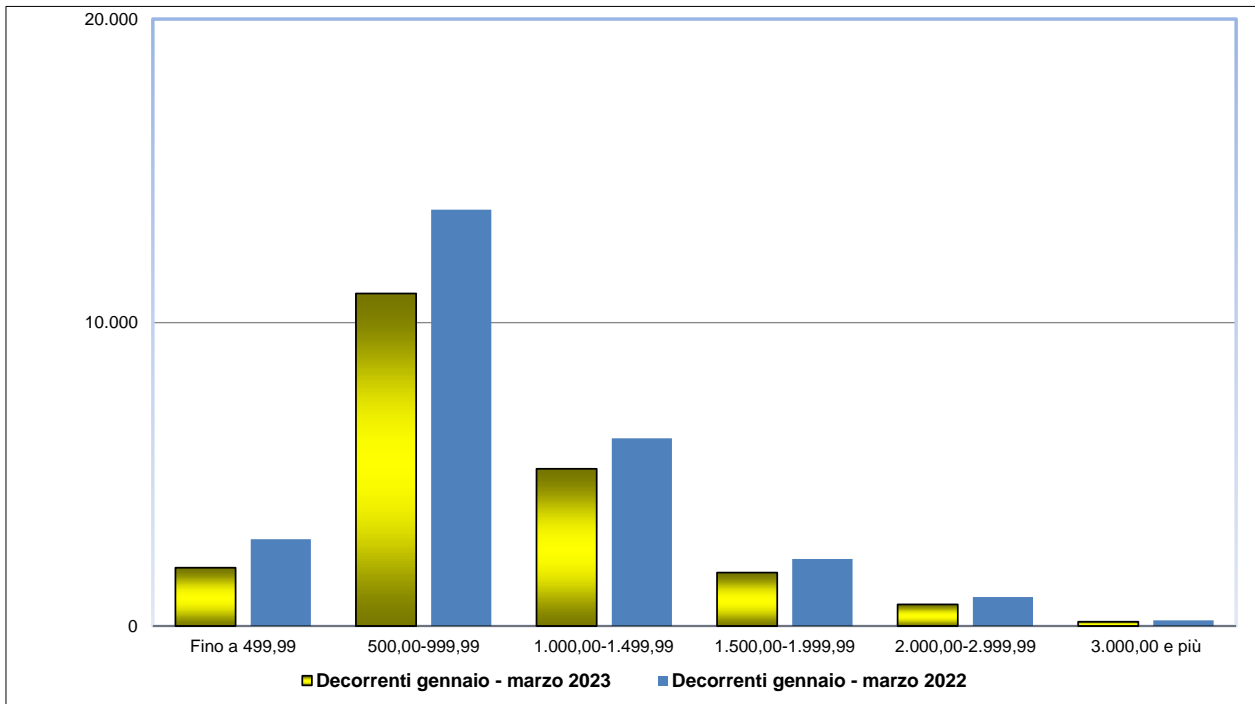
Rilevazione al 02/04/2023

<i>Classi di importo mensile alla decorrenza in euro</i>	<i>Vecchiaia</i>	<i>Anticipate</i>	<i>Invalità</i>	<i>Superstiti</i>	<i>Totale</i>
<b>Decorrenti ANNO 2022</b>					
<b>Fino a 499,99</b>	1.852	201	1.252	7.012	<b>10.317</b>
<b>500,00-999,99</b>	14.825	9.725	3.642	20.872	<b>49.064</b>
<b>1.000,00-1.499,99</b>	5.018	12.056	774	2.510	<b>20.358</b>
<b>1.500,00-1.999,99</b>	1.167	5.267	60	425	<b>6.919</b>
<b>2.000,00-2.999,99</b>	447	2.200	14	87	<b>2.748</b>
<b>3.000,00 e più</b>	85	402	2	5	<b>494</b>
<b>Totale</b>	<b>23.394</b>	<b>29.851</b>	<b>5.744</b>	<b>30.911</b>	<b>89.900</b>
<i>di cui: Decorrenti gennaio - marzo 2022</i>					
<b>Fino a 499,99</b>	511	63	278	2.008	<b>2.860</b>
<b>500,00-999,99</b>	3.954	3.112	889	5.761	<b>13.716</b>
<b>1.000,00-1.499,99</b>	1.345	3.964	188	691	<b>6.188</b>
<b>1.500,00-1.999,99</b>	306	1.773	6	125	<b>2.210</b>
<b>2.000,00-2.999,99</b>	122	805	2	24	<b>953</b>
<b>3.000,00 e più</b>	25	159	0	2	<b>186</b>
<b>Totale</b>	<b>6.263</b>	<b>9.876</b>	<b>1.363</b>	<b>8.611</b>	<b>26.113</b>
<b>Decorrenti gennaio - marzo 2023</b>					
<b>Fino a 499,99</b>	350	25	233	1.313	<b>1.921</b>
<b>500,00-999,99</b>	3.308	2.316	644	4.689	<b>10.957</b>
<b>1.000,00-1.499,99</b>	1.202	3.029	157	792	<b>5.180</b>
<b>1.500,00-1.999,99</b>	291	1.315	21	133	<b>1.760</b>
<b>2.000,00-2.999,99</b>	98	590	2	21	<b>711</b>
<b>3.000,00 e più</b>	26	114	0	1	<b>141</b>
<b>Totale</b>	<b>5.275</b>	<b>7.389</b>	<b>1.057</b>	<b>6.949</b>	<b>20.670</b>

## ARTIGIANI

Distribuzione delle pensioni liquidate per classe di importo mensile alla decorrenza in euro

Rilevazione al 02/04/2023





## Numero di pensioni liquidate per categoria, anno di decorrenza e regime di liquidazione

Rilevazione al 02/04/2023

<i>Regime (*)</i>	<i>Vecchiaia</i>	<i>Anticipate</i>	<i>Invalità</i>	<i>Superstiti</i>	<i>Totale</i>
<b>Decorrenti ANNO 2022</b>					
<b>Retributivo/Misto Contributivo</b>	22.749 645	27.976 1.875	5.131 613	30.595 316	<b>86.451 3.449</b>
<b>Totale</b>	<b>23.394</b>	<b>29.851</b>	<b>5.744</b>	<b>30.911</b>	<b>89.900</b>
<i>di cui: Decorrenti gennaio - marzo 2022</i>					
<b>Retributivo/Misto Contributivo</b>	6.097 166	9.347 529	1.225 138	8.530 81	<b>25.199 914</b>
<b>Totale</b>	<b>6.263</b>	<b>9.876</b>	<b>1.363</b>	<b>8.611</b>	<b>26.113</b>
<b>Decorrenti gennaio - marzo 2023</b>					
<b>Retributivo/Misto Contributivo</b>	5.113 162	6.905 484	932 125	6.894 55	<b>19.844 826</b>
<b>Totale</b>	<b>5.275</b>	<b>7.389</b>	<b>1.057</b>	<b>6.949</b>	<b>20.670</b>

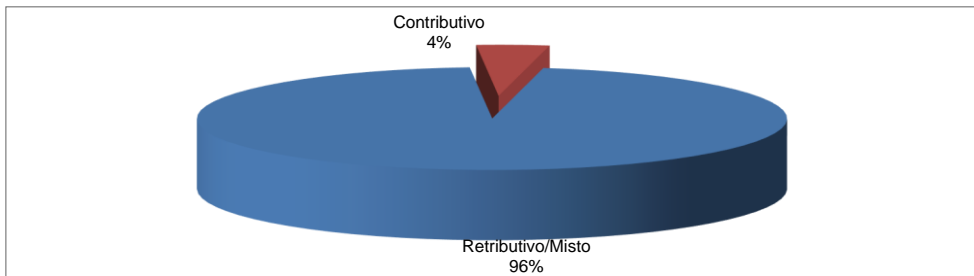
(\*) Il regime si riferisce al metodo di calcolo della pensione: nel sistema contributivo sono comprese quindi sia le pensioni liquidate in regime contributivo puro (cioè di coloro che hanno la prima contribuzione accreditata dopo il 31 dicembre 1995 - art. 1, c.6 della legge 335/1995), sia quelle relative a coloro che pur essendo nel regime misto hanno esercitato la facoltà di opzione per il sistema contributivo (art. 1, c. 23 della legge 335/1995), oltre a quelle delle lavoratrici che hanno esercitato la cosiddetta opzione-donna (art. 1, c. 9 della legge 243/2004).

**ARTIGIANI**

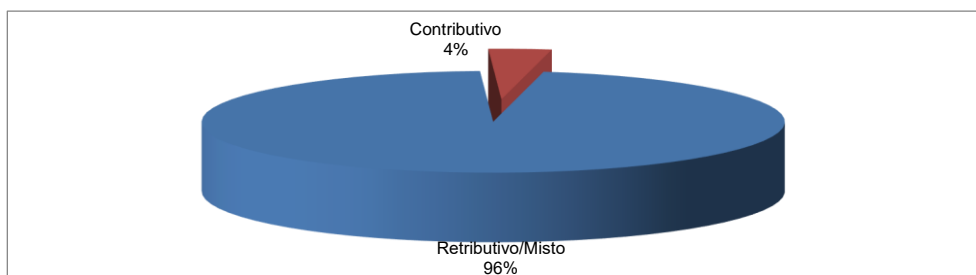
**Distribuzione percentuale delle pensioni liquidate per regime di liquidazione**

**Rilevazione al 02/04/2023**

**Decorrenti gennaio - marzo 2023**



**Decorrenti gennaio - marzo 2022**



## **COMMERCIANTI**

## Distribuzione delle pensioni liquidate per trimestre di decorrenza e categoria (\*)

Rilevazione al 02/04/2023

(numeri in unità - importi medi mensili alla decorrenza in unità di euro)

Trimestre di decorrenza	Vecchiaia		Anticipate		Invalidità		Superstiti		Totale	
	Numero	Importo medio	Numero	Importo medio	Numero	Importo medio	Numero	Importo medio	Numero	Importo medio
<b><u>ANNO 2022</u></b>										
I° trimestre	7.422	897	8.119	1.419	1.267	681	6.234	603	23.042	989
II° trimestre	7.630	895	5.618	1.372	1.486	676	5.589	606	20.323	932
III° trimestre	7.193	912	4.455	1.389	1.082	664	5.513	611	18.243	923
IV° trimestre	6.880	890	4.805	1.354	1.394	649	5.069	621	18.148	919
<b>Totale</b>	<b>29.125</b>	<b>899</b>	<b>22.997</b>	<b>1.388</b>	<b>5.229</b>	<b>668</b>	<b>22.405</b>	<b>610</b>	<b>79.756</b>	<b>943</b>
<b><u>ANNO 2023</u></b>										
I° trimestre	6.351	930	5.393	1.422	952	684	4.972	658	17.668	990
II° trimestre	-	-	-	-	-	-	-	-	-	-
III° trimestre	-	-	-	-	-	-	-	-	-	-
IV° trimestre	-	-	-	-	-	-	-	-	-	-
<b>Totale</b>	<b>6.351</b>	<b>930</b>	<b>5.393</b>	<b>1.422</b>	<b>952</b>	<b>684</b>	<b>4.972</b>	<b>658</b>	<b>17.668</b>	<b>990</b>

(\*)Nei dati esposti sono compresi i trattamenti liquidati in regime di salvaguardia

## Numero di pensioni liquidate per categoria, anno di decorrenza e sesso

Rilevazione al 02/04/2023

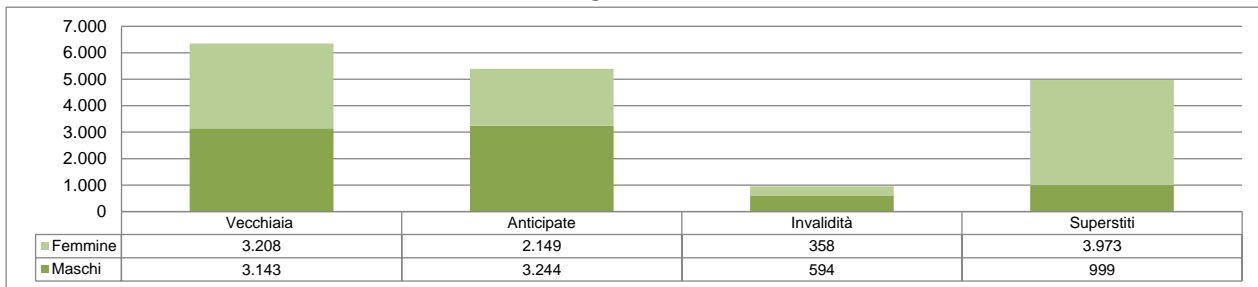
<b>Sesso</b>	<b>Vecchiaia</b>	<b>Anticipate</b>	<b>Invalità</b>	<b>Superstiti</b>	<b>Totale</b>
<b>Decorrenti ANNO 2020</b>					
<b>Maschi</b>	15.115	13.831	3.271	4.661	<b>36.878</b>
<b>Femmine</b>	14.010	9.166	1.958	17.744	<b>42.878</b>
<b>Totale</b>	<b>29.125</b>	<b>22.997</b>	<b>5.229</b>	<b>22.405</b>	<b>79.756</b>
<i>di cui: Decorrenti gennaio - marzo 2022</i>					
<b>Maschi</b>	3.948	5.159	806	1.261	<b>11.174</b>
<b>Femmine</b>	3.474	2.960	461	4.973	<b>11.868</b>
<b>Totale</b>	<b>7.422</b>	<b>8.119</b>	<b>1.267</b>	<b>6.234</b>	<b>23.042</b>
<b>Decorrenti gennaio - marzo 2023</b>					
<b>Maschi</b>	3.143	3.244	594	999	<b>7.980</b>
<b>Femmine</b>	3.208	2.149	358	3.973	<b>9.688</b>
<b>Totale</b>	<b>6.351</b>	<b>5.393</b>	<b>952</b>	<b>4.972</b>	<b>17.668</b>

## COMMERCianti

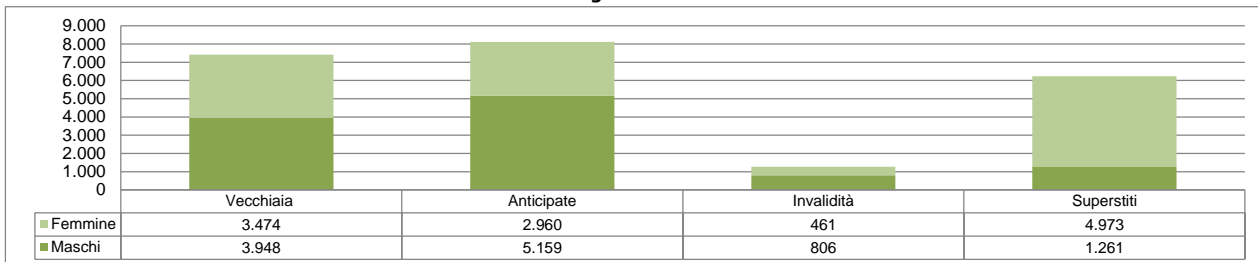
### Distribuzione percentuale delle pensioni liquidate per sesso e categoria

Rilevazione al 02/04/2023

Decorrenti gennaio - marzo 2023



Decorrenti gennaio - marzo 2022



## Età media alla decorrenza delle pensioni liquidate per categoria, anno di decorrenza e sesso

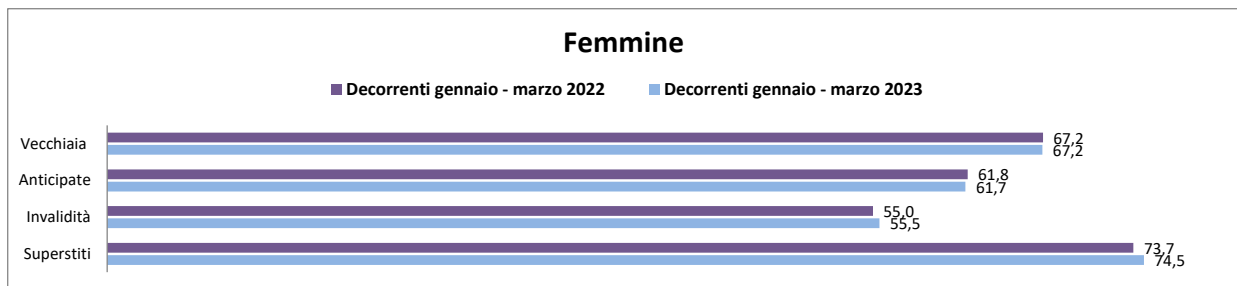

Rilevazione al 02/04/2023  
(età in anni compiuti)

Sesso	Vecchiaia	Anticipate	Invalità	Superstiti	Totale
<b>Decorrenti ANNO 2020</b>					
Maschi	67,3	62,4	57,0	77,1	<b>65,8</b>
Femmine	67,2	61,7	55,4	73,7	<b>68,2</b>
<b>Totale</b>	<b>67,2</b>	<b>62,1</b>	<b>56,4</b>	<b>74,4</b>	<b>67,1</b>
<i>di cui: Decorrenti gennaio - marzo 2022</i>					
Maschi	67,3	62,5	56,9	76,2	<b>65,3</b>
Femmine	67,2	61,8	55,0	73,7	<b>68,1</b>
<b>Totale</b>	<b>67,3</b>	<b>62,3</b>	<b>56,2</b>	<b>74,2</b>	<b>66,8</b>
<b>Decorrenti gennaio - marzo 2023</b>					
Maschi	67,3	62,3	57,3	78,5	<b>65,9</b>
Femmine	67,2	61,7	55,5	74,5	<b>68,5</b>
<b>Totale</b>	<b>67,2</b>	<b>62,1</b>	<b>56,6</b>	<b>75,3</b>	<b>67,4</b>

## COMMERCianti

### Età media alla decorrenza delle pensioni liquidate per sesso

Rilevazione al 02/04/2023





## Numero di pensioni liquidate per categoria, anno di decorrenza ed area geografica

Rilevazione al 02/04/2023

<b>Aree Geografiche</b> (*)	<b>Vecchiaia</b>	<b>Anticipate</b>	<b>Invalità</b>	<b>Superstiti</b>	<b>Totale</b>
<b>Decorrenti ANNO 2020</b>					
<b>Nord - Ovest</b>	8.148	8.478	1.207	6.706	<b>24.539</b>
<b>Nord - Est</b>	5.893	7.912	1.095	5.141	<b>20.041</b>
<b>Centro</b>	6.256	4.003	1.078	4.685	<b>16.022</b>
<b>Sud ed Isole</b>	8.828	2.604	1.849	5.873	<b>19.154</b>
<b>Totale</b>	<b>29.125</b>	<b>22.997</b>	<b>5.229</b>	<b>22.405</b>	<b>79.756</b>
<i>di cui: Decorrenti gennaio - marzo 2022</i>					
<b>Nord - Ovest</b>	2.008	2.857	259	1.869	<b>6.993</b>
<b>Nord - Est</b>	1.482	2.701	260	1.413	<b>5.856</b>
<b>Centro</b>	1.576	1.470	263	1.266	<b>4.575</b>
<b>Sud ed Isole</b>	2.356	1.091	485	1.686	<b>5.618</b>
<b>Totale</b>	<b>7.422</b>	<b>8.119</b>	<b>1.267</b>	<b>6.234</b>	<b>23.042</b>
<b>Decorrenti gennaio - marzo 2023</b>					
<b>Nord - Ovest</b>	1.780	1.988	205	1.389	<b>5.362</b>
<b>Nord - Est</b>	1.353	1.868	211	1.125	<b>4.557</b>
<b>Centro</b>	1.322	964	223	1.093	<b>3.602</b>
<b>Sud ed Isole</b>	1.896	573	313	1.365	<b>4.147</b>
<b>Totale</b>	<b>6.351</b>	<b>5.393</b>	<b>952</b>	<b>4.972</b>	<b>17.668</b>

(\*) L'area Nord- Ovest comprende: Piemonte, Valle d'Aosta, Lombardia e Liguria.

L'area Nord- Est comprende: Trentino-Alto Adige, Veneto, Friuli-Venezia Giulia e Emilia-Romagna.

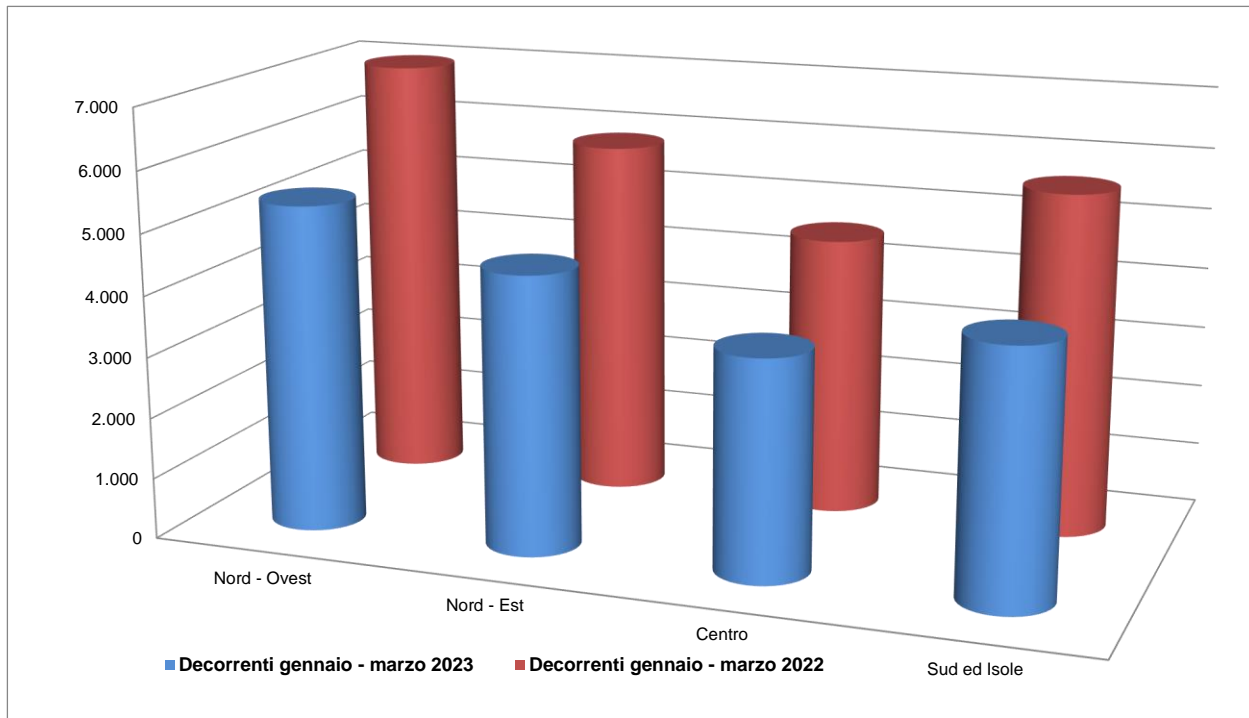
L'area Centro comprende: Toscana, Umbria, Marche e Lazio.

L'area Sud ed Isole comprende: Abruzzo, Molise, Campania, Puglia, Basilicata, Calabria, Sicilia e Sardegna.

## COMMERCianti

### Distribuzione delle pensioni liquidate per ripartizione territoriale

Rilevazione al 02/04/2023



## Numero di pensioni liquidate per categoria, anno di decorrenza e classe d'età

Rilevazione al 02/04/2023

Classi di età (*)	Vecchiaia	Anticipate	Invalità	Superstiti	Totale
<b>Decorrenti ANNO 2020</b>					
fino a 54	0	0	1.843	1.344	<b>3.187</b>
55-59	0	3.552	1.562	1.056	<b>6.170</b>
60-64	0	16.933	1.532	1.605	<b>20.070</b>
65-67	27.894	2.512	267	1.363	<b>32.036</b>
68 e oltre	1.231	0	25	17.037	<b>18.293</b>
<b>Totale</b>	<b>29.125</b>	<b>22.997</b>	<b>5.229</b>	<b>22.405</b>	<b>79.756</b>
Età media alla dec.	67,2	62,1	56,4	74,4	67,1
<i>di cui: Decorrenti gennaio - marzo 2022</i>					
fino a 54	0	0	462	362	<b>824</b>
55-59	0	1.047	378	323	<b>1.748</b>
60-64	0	6.247	363	468	<b>7.078</b>
65-67	7.051	825	58	397	<b>8.331</b>
68 e oltre	371	0	6	4.684	<b>5.061</b>
<b>Totale</b>	<b>7.422</b>	<b>8.119</b>	<b>1.267</b>	<b>6.234</b>	<b>23.042</b>
Età media alla dec.	67,3	62,3	56,2	74,2	66,8
<b>Decorrenti gennaio - marzo 2023</b>					
fino a 54	0	1	308	200	<b>509</b>
55-59	0	966	306	210	<b>1.482</b>
60-64	2	3.788	279	343	<b>4.412</b>
65-67	6.092	638	52	286	<b>7.068</b>
68 e oltre	257	0	7	3.933	<b>4.197</b>
<b>Totale</b>	<b>6.351</b>	<b>5.393</b>	<b>952</b>	<b>4.972</b>	<b>17.668</b>
Età media alla dec.	67,2	62,1	56,6	75,3	67,4

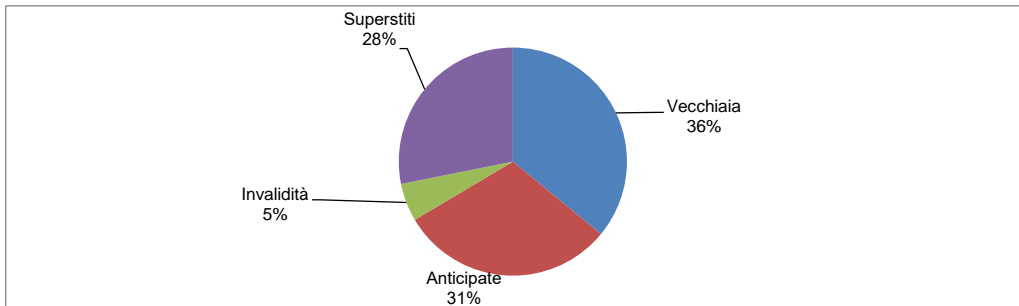
(\*) Età in anni compiuti alla decorrenza

## COMMERCianti

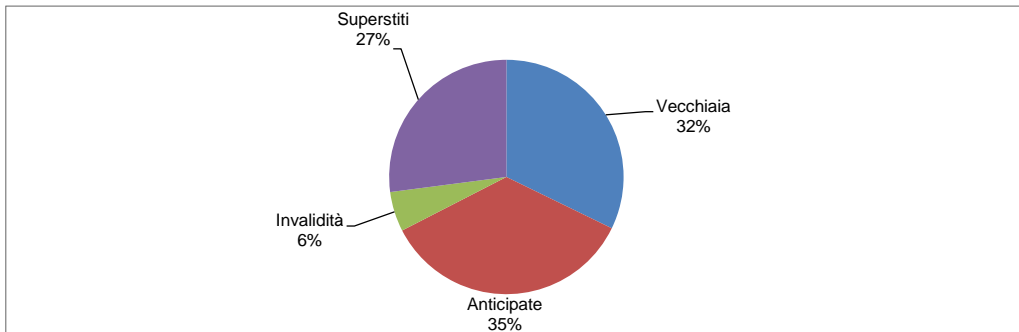
### Distribuzione percentuale delle pensioni liquidate per categoria

Rilevazione al 02/04/2023

Decorrenti gennaio - marzo 2023



Decorrenti gennaio - marzo 2022



Numero di pensioni liquidate per categoria, anno di decorrenza e classe d'importo - **MASCHI**

Rilevazione al 02/04/2023

<i>Classi di importo mensile alla decorrenza in euro</i>	<i>Vecchiaia</i>	<i>Anticipate</i>	<i>Invalità</i>	<i>Superstiti</i>	<i>Totale</i>
<b>Decorrenti ANNO 2020</b>					
<b>Fino a 499,99</b>	938	36	701	2.763	<b>4.438</b>
<b>500,00-999,99</b>	8.254	3.435	1.948	1.819	<b>15.456</b>
<b>1.000,00-1.499,99</b>	3.517	4.690	483	67	<b>8.757</b>
<b>1.500,00-1.999,99</b>	1.245	2.706	93	10	<b>4.054</b>
<b>2.000,00-2.999,99</b>	819	2.006	38	2	<b>2.865</b>
<b>3.000,00 e più</b>	342	958	8	0	<b>1.308</b>
<b><i>Totale</i></b>	<b>15.115</b>	<b>13.831</b>	<b>3.271</b>	<b>4.661</b>	<b>36.878</b>
<i>di cui: Decorrenti gennaio - marzo 2022</i>					
<b>Fino a 499,99</b>	249	11	155	759	<b>1.174</b>
<b>500,00-999,99</b>	2.179	1.294	490	477	<b>4.440</b>
<b>1.000,00-1.499,99</b>	907	1.740	112	21	<b>2.780</b>
<b>1.500,00-1.999,99</b>	327	992	30	4	<b>1.353</b>
<b>2.000,00-2.999,99</b>	202	751	18	0	<b>971</b>
<b>3.000,00 e più</b>	84	371	1	0	<b>456</b>
<b><i>Totale</i></b>	<b>3.948</b>	<b>5.159</b>	<b>806</b>	<b>1.261</b>	<b>11.174</b>
<b>Decorrenti gennaio - marzo 2023</b>					
<b>Fino a 499,99</b>	170	7	130	607	<b>914</b>
<b>500,00-999,99</b>	1.697	747	342	364	<b>3.150</b>
<b>1.000,00-1.499,99</b>	707	1.089	87	24	<b>1.907</b>
<b>1.500,00-1.999,99</b>	282	685	27	3	<b>997</b>
<b>2.000,00-2.999,99</b>	183	476	4	1	<b>664</b>
<b>3.000,00 e più</b>	104	240	4	0	<b>348</b>
<b><i>Totale</i></b>	<b>3.143</b>	<b>3.244</b>	<b>594</b>	<b>999</b>	<b>7.980</b>

Numero di pensioni liquidate per categoria, anno di decorrenza e classe d'importo - **FEMMINE**

Rilevazione al 02/04/2023

<i>Classi di importo mensile alla decorrenza in euro</i>	<i>Vecchiaia</i>	<i>Anticipate</i>	<i>Invalità</i>	<i>Superstiti</i>	<i>Totale</i>
<b>Decorrenti ANNO 2022</b>					
<b>Fino a 499,99</b>	1.983	147	738	4.228	<b>7.096</b>
<b>500,00-999,99</b>	9.763	4.970	1.102	11.362	<b>27.197</b>
<b>1.000,00-1.499,99</b>	1.730	2.871	100	1.555	<b>6.256</b>
<b>1.500,00-1.999,99</b>	361	714	15	419	<b>1.509</b>
<b>2.000,00-2.999,99</b>	156	373	3	163	<b>695</b>
<b>3.000,00 e più</b>	17	91	0	17	<b>125</b>
<b>Totale</b>	<b>14.010</b>	<b>9.166</b>	<b>1.958</b>	<b>17.744</b>	<b>42.878</b>
<i>di cui: Decorrenti gennaio - marzo 2022</i>					
<b>Fino a 499,99</b>	479	40	164	1.276	<b>1.959</b>
<b>500,00-999,99</b>	2.433	1.549	268	3.129	<b>7.379</b>
<b>1.000,00-1.499,99</b>	420	957	24	412	<b>1.813</b>
<b>1.500,00-1.999,99</b>	102	246	4	104	<b>456</b>
<b>2.000,00-2.999,99</b>	39	141	1	48	<b>229</b>
<b>3.000,00 e più</b>	1	27	0	4	<b>32</b>
<b>Totale</b>	<b>3.474</b>	<b>2.960</b>	<b>461</b>	<b>4.973</b>	<b>11.868</b>
<b>Decorrenti gennaio - marzo 2023</b>					
<b>Fino a 499,99</b>	367	17	136	799	<b>1.319</b>
<b>500,00-999,99</b>	2.266	1.143	196	2.538	<b>6.143</b>
<b>1.000,00-1.499,99</b>	431	709	25	476	<b>1.641</b>
<b>1.500,00-1.999,99</b>	98	164	1	110	<b>373</b>
<b>2.000,00-2.999,99</b>	41	91	0	49	<b>181</b>
<b>3.000,00 e più</b>	5	25	0	1	<b>31</b>
<b>Totale</b>	<b>3.208</b>	<b>2.149</b>	<b>358</b>	<b>3.973</b>	<b>9.688</b>

## Numero di pensioni liquidate per categoria, anno di decorrenza e classe d'importo

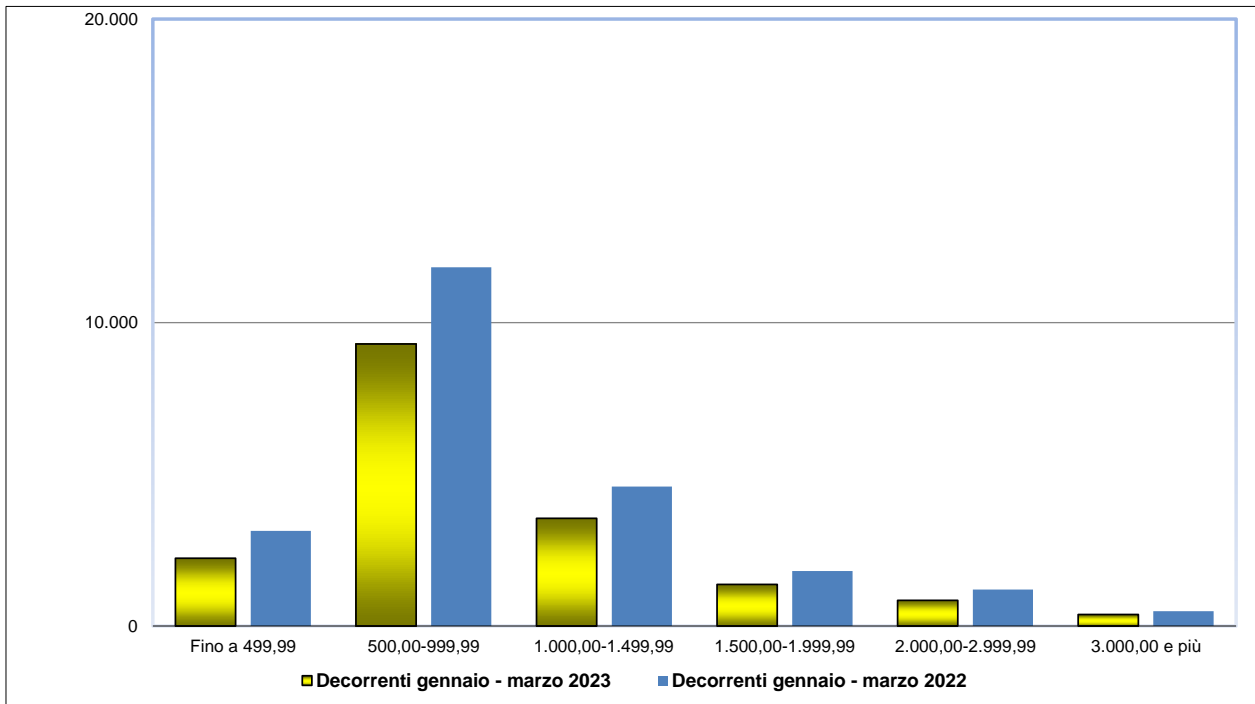
Rilevazione al 02/04/2023

<i>Classi di importo mensile alla decorrenza in euro</i>	<i>Vecchiaia</i>	<i>Anticipate</i>	<i>Invalità</i>	<i>Superstiti</i>	<i>Totale</i>
<b>Decorrenti ANNO 2020</b>					
<b>Fino a 499,99</b>	2.921	183	1.439	6.991	<b>11.534</b>
<b>500,00-999,99</b>	18.017	8.405	3.050	13.181	<b>42.653</b>
<b>1.000,00-1.499,99</b>	5.247	7.561	583	1.622	<b>15.013</b>
<b>1.500,00-1.999,99</b>	1.606	3.420	108	429	<b>5.563</b>
<b>2.000,00-2.999,99</b>	975	2.379	41	165	<b>3.560</b>
<b>3.000,00 e più</b>	359	1.049	8	17	<b>1.433</b>
<b>Totale</b>	<b>29.125</b>	<b>22.997</b>	<b>5.229</b>	<b>22.405</b>	<b>79.756</b>
<i>di cui: Decorrenti gennaio - marzo 2022</i>					
<b>Fino a 499,99</b>	728	51	319	2.035	<b>3.133</b>
<b>500,00-999,99</b>	4.612	2.843	758	3.606	<b>11.819</b>
<b>1.000,00-1.499,99</b>	1.327	2.697	136	433	<b>4.593</b>
<b>1.500,00-1.999,99</b>	429	1.238	34	108	<b>1.809</b>
<b>2.000,00-2.999,99</b>	241	892	19	48	<b>1.200</b>
<b>3.000,00 e più</b>	85	398	1	4	<b>488</b>
<b>Totale</b>	<b>7.422</b>	<b>8.119</b>	<b>1.267</b>	<b>6.234</b>	<b>23.042</b>
<b>Decorrenti gennaio - marzo 2023</b>					
<b>Fino a 499,99</b>	537	24	266	1.406	<b>2.233</b>
<b>500,00-999,99</b>	3.963	1.890	538	2.902	<b>9.293</b>
<b>1.000,00-1.499,99</b>	1.138	1.798	112	500	<b>3.548</b>
<b>1.500,00-1.999,99</b>	380	849	28	113	<b>1.370</b>
<b>2.000,00-2.999,99</b>	224	567	4	50	<b>845</b>
<b>3.000,00 e più</b>	109	265	4	1	<b>379</b>
<b>Totale</b>	<b>6.351</b>	<b>5.393</b>	<b>952</b>	<b>4.972</b>	<b>17.668</b>

## COMMERCianti

Distribuzione delle pensioni liquidate per classe di importo mensile alla decorrenza in euro

Rilevazione al 02/04/2023





## Numero di pensioni liquidate per categoria, anno di decorrenza e regime di liquidazione

Rilevazione al 02/04/2023

<i>Regime (*)</i>	<i>Vecchiaia</i>	<i>Anticipate</i>	<i>Invalità</i>	<i>Superstiti</i>	<i>Totale</i>
<b>Decorrenti ANNO 2022</b>					
<b>Retributivo/Misto Contributivo</b>	27.956 1.169	19.699 3.298	4.439 790	21.943 462	<b>74.037 5.719</b>
<b>Totale</b>	<b>29.125</b>	<b>22.997</b>	<b>5.229</b>	<b>22.405</b>	<b>79.756</b>
<i>di cui: Decorrenti gennaio - marzo 2022</i>					
<b>Retributivo/Misto Contributivo</b>	7.160 262	7.228 891	1.076 191	6.083 151	<b>21.547 1.495</b>
<b>Totale</b>	<b>7.422</b>	<b>8.119</b>	<b>1.267</b>	<b>6.234</b>	<b>23.042</b>
<b>Decorrenti gennaio - marzo 2023</b>					
<b>Retributivo/Misto Contributivo</b>	6.044 307	4.556 837	785 167	4.883 89	<b>16.268 1.400</b>
<b>Totale</b>	<b>6.351</b>	<b>5.393</b>	<b>952</b>	<b>4.972</b>	<b>17.668</b>

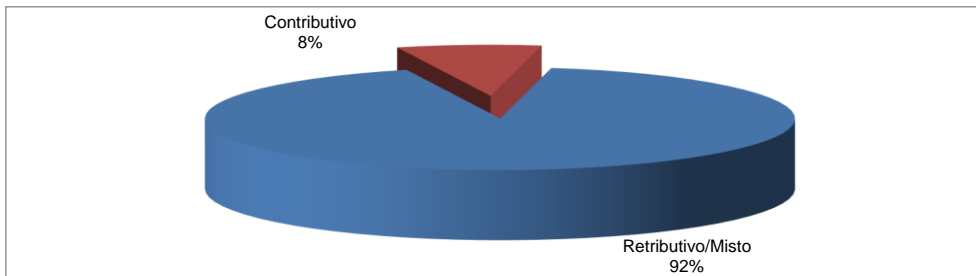
(\*) Il regime si riferisce al metodo di calcolo della pensione: nel sistema contributivo sono comprese quindi sia le pensioni liquidate in regime contributivo puro (cioè di coloro che hanno la prima contribuzione accreditata dopo il 31 dicembre 1995 - art. 1, c.6 della legge 335/1995), sia quelle relative a coloro che pur essendo nel regime misto hanno esercitato la facoltà di opzione per il sistema contributivo (art. 1, c. 23 della legge 335/1995), oltre a quelle delle lavoratrici che hanno esercitato la cosiddetta opzione-donna (art. 1, c. 9 della legge 243/2004).

## COMMERCianti

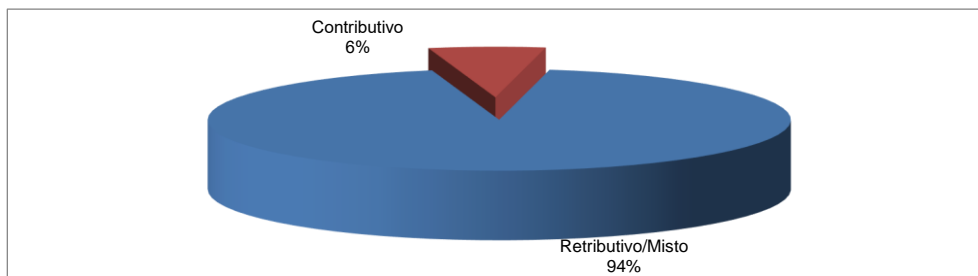
### Distribuzione percentuale delle pensioni liquidate per regime di liquidazione

Rilevazione al 02/04/2023

#### Decorrenti gennaio - marzo 2023



#### Decorrenti gennaio - marzo 2022



## **PARASUBORDINATI**

### **NOTA BENE:**

Con la legge 335/95 è stata istituita presso l'INPS una nuova forma di previdenza obbligatoria destinata a tutelare le figure professionali emergenti e in costante crescita nel mercato del lavoro, prive di appositi Albi, oppure quelle attività che la giurisprudenza definisce atipiche, quali le collaborazioni coordinate e continuative, nonché gli incaricati alla vendita a domicilio.

Gli iscritti alla gestione separata dei lavoratori autonomi, hanno diritto alla pensione di vecchiaia, pensione di inabilità, assegno di invalidità, pensione ai superstiti, secondo le disposizioni previste per la gestione previdenziale degli esercenti attività commerciali di cui alla Legge 233/90.

## Distribuzione delle pensioni liquidate per trimestre di decorrenza e categoria (\*)

Rilevazione al 02/04/2023

(numeri in unità - importi medi mensili alla decorrenza in unità di euro)

Trimestre di decorrenza	Vecchiaia		Anticipate		Invalidità		Superstiti		Totale	
	Numero	Importo medio	Numero	Importo medio	Numero	Importo medio	Numero	Importo medio	Numero	Importo medio
<b><u>ANNO 2022</u></b>										
I° trimestre	7.544	403	-	-	129	342	2.493	107	10.166	329
II° trimestre	8.287	368	-	-	166	325	2.220	114	10.673	314
III° trimestre	7.406	378	-	-	121	207	2.214	114	9.741	316
IV° trimestre	8.402	349	-	-	159	270	2.244	119	10.805	300
<b>Totale</b>	<b>31.639</b>	<b>373</b>	<b>-</b>	<b>-</b>	<b>575</b>	<b>289</b>	<b>9.171</b>	<b>113</b>	<b>41.385</b>	<b>315</b>
<b><u>ANNO 2023</u></b>										
I° trimestre	7.187	353	-	-	101	243	1.990	113	9.278	300
II° trimestre	-	-	-	-	-	-	-	-	-	-
III° trimestre	-	-	-	-	-	-	-	-	-	-
IV° trimestre	-	-	-	-	-	-	-	-	-	-
<b>Totale</b>	<b>7.187</b>	<b>353</b>	<b>-</b>	<b>-</b>	<b>101</b>	<b>243</b>	<b>1.990</b>	<b>113</b>	<b>9.278</b>	<b>300</b>

(\*)Nei dati esposti sono compresi i trattamenti liquidati in regime di salvaguardia

## Numero di pensioni liquidate per categoria, anno di decorrenza e sesso

Rilevazione al 02/04/2023

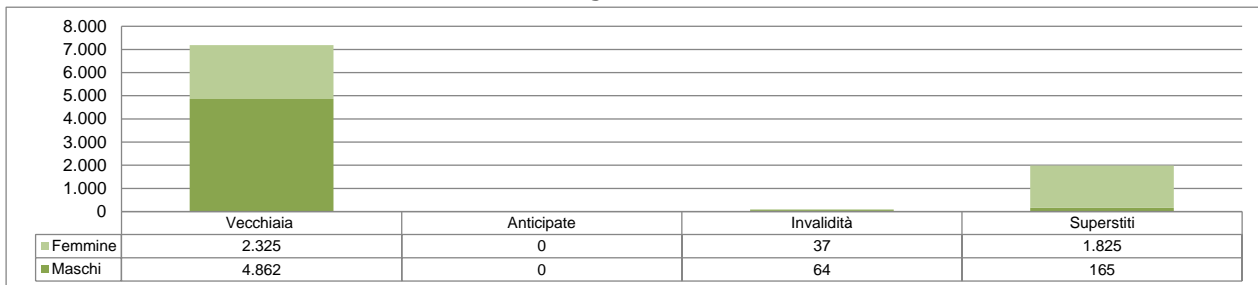
<b>Sesso</b>	<b>Vecchiaia</b>	<b>Anticipate</b>	<b>Invalità</b>	<b>Superstiti</b>	<b>Totale</b>
<b>Decorrenti ANNO 2022</b>					
<b>Maschi</b>	21.595	0	367	809	<b>22.771</b>
<b>Femmine</b>	10.044	0	208	8.362	<b>18.614</b>
<b>Totale</b>	<b>31.639</b>	<b>0</b>	<b>575</b>	<b>9.171</b>	<b>41.385</b>
<i>di cui: Decorrenti gennaio - marzo 2022</i>					
<b>Maschi</b>	5.262	0	87	209	<b>5.558</b>
<b>Femmine</b>	2.282	0	42	2.284	<b>4.608</b>
<b>Totale</b>	<b>7.544</b>	<b>0</b>	<b>129</b>	<b>2.493</b>	<b>10.166</b>
<b>Decorrenti gennaio - marzo 2023</b>					
<b>Maschi</b>	4.862	0	64	165	<b>5.091</b>
<b>Femmine</b>	2.325	0	37	1.825	<b>4.187</b>
<b>Totale</b>	<b>7.187</b>	<b>0</b>	<b>101</b>	<b>1.990</b>	<b>9.278</b>

**PARASUBORDINATI**

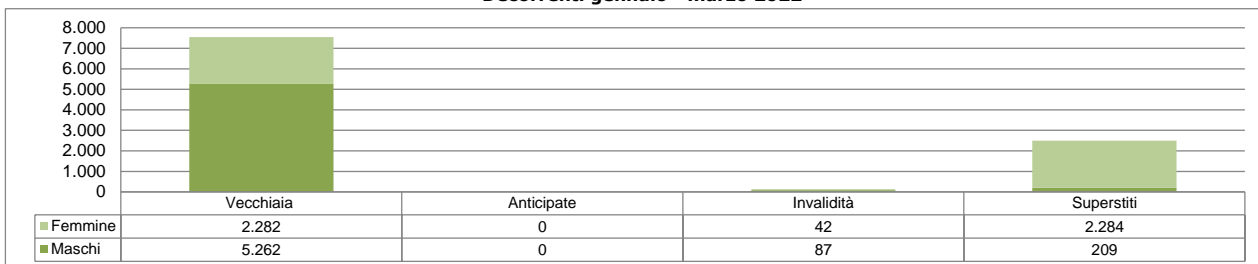
**Distribuzione percentuale delle pensioni liquidate per sesso e categoria**

**Rilevazione al 02/04/2023**

**Decorrenti gennaio - marzo 2023**



**Decorrenti gennaio - marzo 2022**



## Età media alla decorrenza delle pensioni liquidate per categoria, anno di decorrenza e sesso

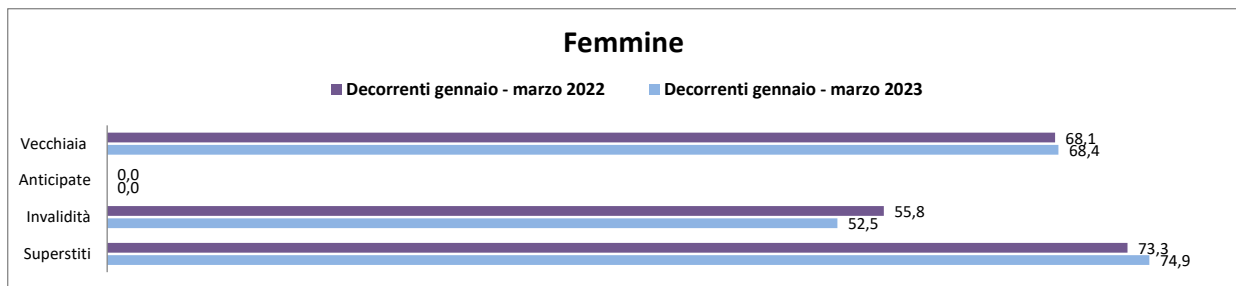
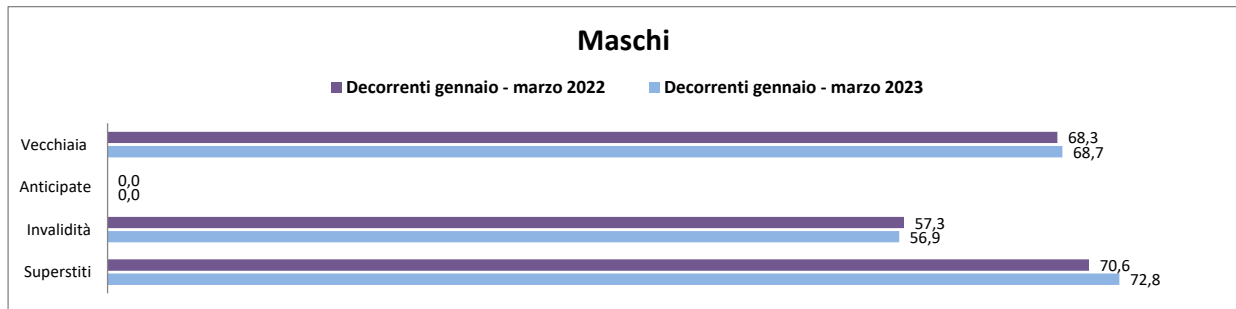
Rilevazione al 02/04/2023  
(età in anni compiuti)

Sesso	Vecchiaia	Anticipate	Invalità	Superstiti	Totale
<b>Decorrenti ANNO 2022</b>					
Maschi	68,5	0,0	57,1	72,4	<b>68,4</b>
Femmine	68,3	0,0	53,7	73,5	<b>70,5</b>
<b>Totale</b>	<b>68,4</b>	<b>0,0</b>	<b>55,9</b>	<b>73,4</b>	<b>69,4</b>
<i>di cui: Decorrenti gennaio - marzo 2022</i>					
Maschi	68,3	0,0	57,3	70,6	<b>68,2</b>
Femmine	68,1	0,0	55,8	73,3	<b>70,6</b>
<b>Totale</b>	<b>68,2</b>	<b>0,0</b>	<b>56,8</b>	<b>73,1</b>	<b>69,3</b>
<b>Decorrenti gennaio - marzo 2023</b>					
Maschi	68,7	0,0	56,9	72,8	<b>68,7</b>
Femmine	68,4	0,0	52,5	74,9	<b>71,1</b>
<b>Totale</b>	<b>68,6</b>	<b>0,0</b>	<b>55,3</b>	<b>74,7</b>	<b>69,7</b>

## PARASUBORDINATI

### Età media alla decorrenza delle pensioni liquidate per sesso

Rilevazione al 02/04/2023





## Numero di pensioni liquidate per categoria, anno di decorrenza ed area geografica

Rilevazione al 02/04/2023

<b>Aree Geografiche</b> (*)	<b>Vecchiaia</b>	<b>Anticipate</b>	<b>Invalità</b>	<b>Superstiti</b>	<b>Totale</b>
<b>Decorrenti ANNO 2022</b>					
<b>Nord - Ovest</b>	11.137	0	110	3.446	<b>14.693</b>
<b>Nord - Est</b>	9.261	0	206	2.640	<b>12.107</b>
<b>Centro</b>	7.188	0	181	2.148	<b>9.517</b>
<b>Sud ed Isole</b>	4.053	0	78	937	<b>5.068</b>
<b>Totale</b>	<b>31.639</b>	<b>0</b>	<b>575</b>	<b>9.171</b>	<b>41.385</b>
<i>di cui: Decorrenti gennaio - marzo 2022</i>					
<b>Nord - Ovest</b>	2.664	0	21	931	<b>3.616</b>
<b>Nord - Est</b>	2.170	0	39	733	<b>2.942</b>
<b>Centro</b>	1.778	0	46	576	<b>2.400</b>
<b>Sud ed Isole</b>	932	0	23	253	<b>1.208</b>
<b>Totale</b>	<b>7.544</b>	<b>0</b>	<b>129</b>	<b>2.493</b>	<b>10.166</b>
<b>Decorrenti gennaio - marzo 2023</b>					
<b>Nord - Ovest</b>	2.471	0	25	755	<b>3.251</b>
<b>Nord - Est</b>	2.150	0	34	551	<b>2.735</b>
<b>Centro</b>	1.653	0	30	457	<b>2.140</b>
<b>Sud ed Isole</b>	913	0	12	227	<b>1.152</b>
<b>Totale</b>	<b>7.187</b>	<b>0</b>	<b>101</b>	<b>1.990</b>	<b>9.278</b>

(\*) L'area Nord- Ovest comprende: Piemonte, Valle d'Aosta, Lombardia e Liguria.

L'area Nord- Est comprende: Trentino-Alto Adige, Veneto, Friuli-Venezia Giulia e Emilia-Romagna.

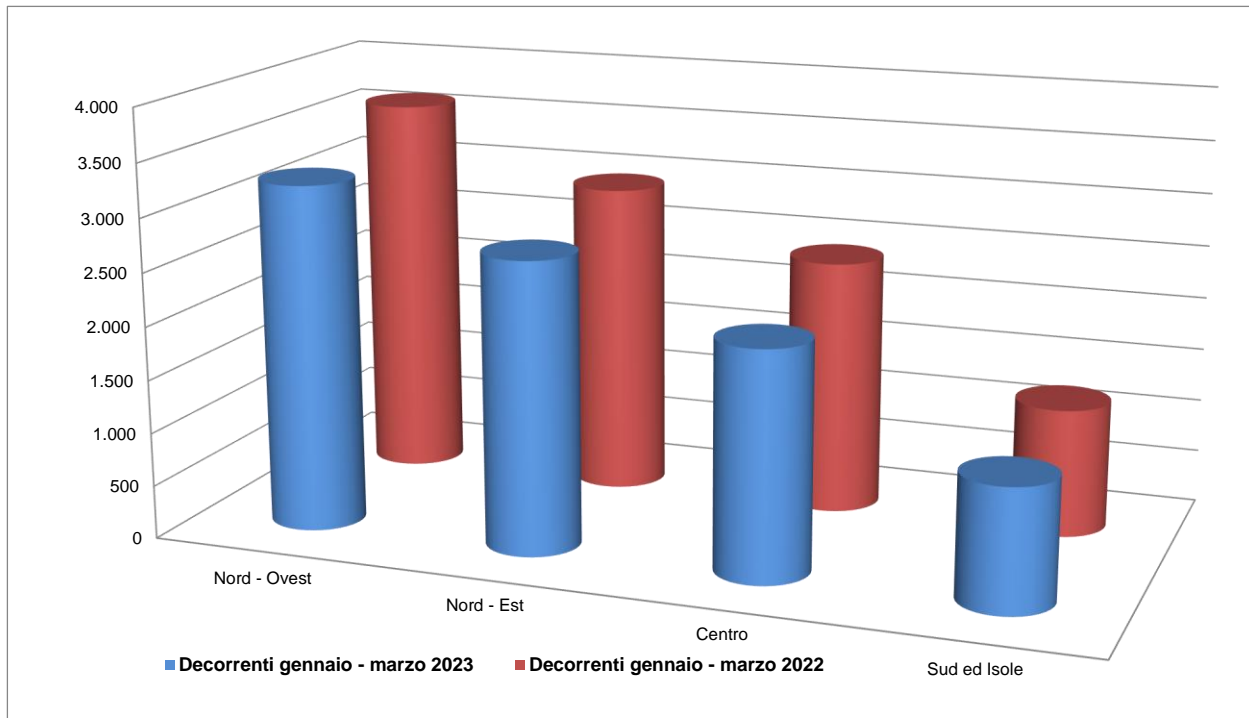
L'area Centro comprende: Toscana, Umbria, Marche e Lazio.

L'area Sud ed Isole comprende: Abruzzo, Molise, Campania, Puglia, Basilicata, Calabria, Sicilia e Sardegna.

## PARASUBORDINATI

### Distribuzione delle pensioni liquidate per ripartizione territoriale

Rilevazione al 02/04/2023



## Numero di pensioni liquidate per categoria, anno di decorrenza e classe d'età

Rilevazione al 02/04/2023

Classi di età (*)	Vecchiaia	Anticipate	Invalità	Superstiti	Totale
<b>Decorrenti ANNO 2022</b>					
fino a 54	0	0	226	481	<b>707</b>
55-59	5	0	146	333	<b>484</b>
60-64	2.125	0	169	543	<b>2.837</b>
65-67	20.543	0	32	620	<b>21.195</b>
68 e oltre	8.966	0	2	7.194	<b>16.162</b>
<b>Totale</b>	<b>31.639</b>	<b>0</b>	<b>575</b>	<b>9.171</b>	<b>41.385</b>
Età media alla dec.	68,4	0,0	55,9	73,4	69,4
<i>di cui: Decorrenti gennaio - marzo 2022</i>					
fino a 54	0	0	47	144	<b>191</b>
55-59	1	0	32	92	<b>125</b>
60-64	520	0	44	152	<b>716</b>
65-67	4.962	0	6	191	<b>5.159</b>
68 e oltre	2.061	0	0	1.914	<b>3.975</b>
<b>Totale</b>	<b>7.544</b>	<b>0</b>	<b>129</b>	<b>2.493</b>	<b>10.166</b>
Età media alla dec.	68,2	0,0	56,8	73,1	69,3
<b>Decorrenti gennaio - marzo 2023</b>					
fino a 54	0	0	44	66	<b>110</b>
55-59	0	0	27	56	<b>83</b>
60-64	419	0	23	112	<b>554</b>
65-67	4.569	0	6	119	<b>4.694</b>
68 e oltre	2.199	0	1	1.637	<b>3.837</b>
<b>Totale</b>	<b>7.187</b>	<b>0</b>	<b>101</b>	<b>1.990</b>	<b>9.278</b>
Età media alla dec.	68,6	0,0	55,3	74,7	69,7

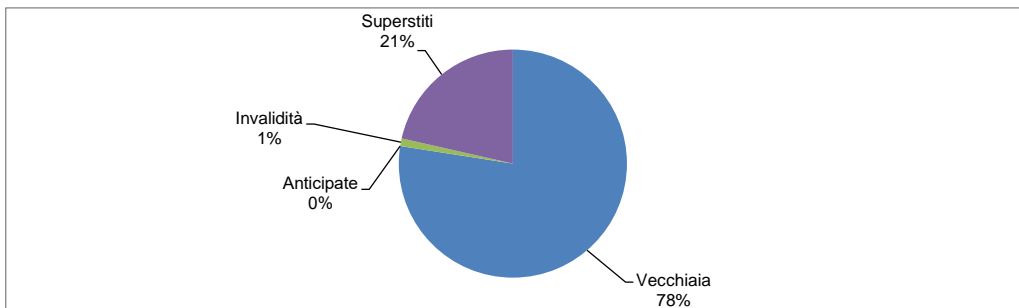
(\*) Età in anni compiuti alla decorrenza

**PARASUBORDINATI**

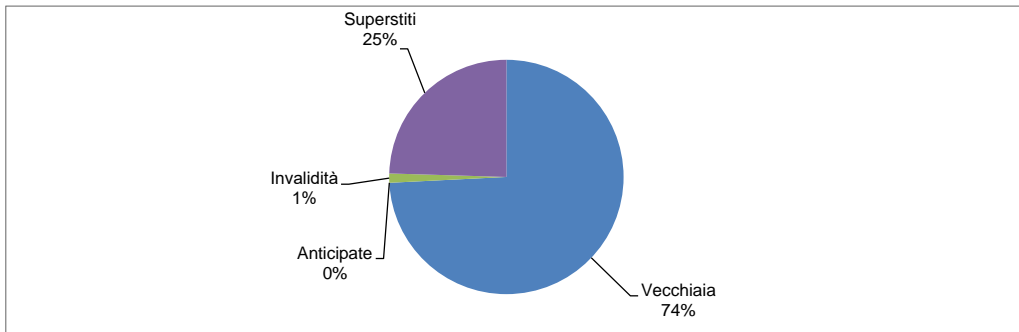
**Distribuzione percentuale delle pensioni liquidate per categoria**

**Rilevazione al 02/04/2023**

**Decorrenti gennaio - marzo 2023**



**Decorrenti gennaio - marzo 2022**



Numero di pensioni liquidate per categoria, anno di decorrenza e classe d'importo - MASCHI

Rilevazione al 02/04/2023

<i>Classi di importo mensile alla decorrenza in euro</i>	<i>Vecchiaia</i>	<i>Anticipate</i>	<i>Invalità</i>	<i>Superstiti</i>	<i>Totale</i>
<b>Decorrenti ANNO 2022</b>					
<b>Fino a 499,99</b>	17.052	0	284	790	<b>18.126</b>
<b>500,00-999,99</b>	1.381	0	70	15	<b>1.466</b>
<b>1.000,00-1.499,99</b>	993	0	11	3	<b>1.007</b>
<b>1.500,00-1.999,99</b>	886	0	1	1	<b>888</b>
<b>2.000,00-2.999,99</b>	879	0	1	0	<b>880</b>
<b>3.000,00 e più</b>	404	0	0	0	<b>404</b>
<b><i>Totale</i></b>	<b>21.595</b>	<b>0</b>	<b>367</b>	<b>809</b>	<b>22.771</b>
<i>di cui: Decorrenti gennaio - marzo 2022</i>					
<b>Fino a 499,99</b>	4.125	0	60	202	<b>4.387</b>
<b>500,00-999,99</b>	330	0	23	5	<b>358</b>
<b>1.000,00-1.499,99</b>	239	0	3	1	<b>243</b>
<b>1.500,00-1.999,99</b>	235	0	0	1	<b>236</b>
<b>2.000,00-2.999,99</b>	217	0	1	0	<b>218</b>
<b>3.000,00 e più</b>	116	0	0	0	<b>116</b>
<b><i>Totale</i></b>	<b>5.262</b>	<b>0</b>	<b>87</b>	<b>209</b>	<b>5.558</b>
<b>Decorrenti gennaio - marzo 2023</b>					
<b>Fino a 499,99</b>	3.927	0	50	159	<b>4.136</b>
<b>500,00-999,99</b>	283	0	11	5	<b>299</b>
<b>1.000,00-1.499,99</b>	159	0	2	1	<b>162</b>
<b>1.500,00-1.999,99</b>	202	0	0	0	<b>202</b>
<b>2.000,00-2.999,99</b>	205	0	1	0	<b>206</b>
<b>3.000,00 e più</b>	86	0	0	0	<b>86</b>
<b><i>Totale</i></b>	<b>4.862</b>	<b>0</b>	<b>64</b>	<b>165</b>	<b>5.091</b>

Numero di pensioni liquidate per categoria, anno di decorrenza e classe d'importo - **FEMMINE**

Rilevazione al 02/04/2023

<i>Classi di importo mensile alla decorrenza in euro</i>	<i>Vecchiaia</i>	<i>Anticipate</i>	<i>Invalità</i>	<i>Superstiti</i>	<i>Totale</i>
<b>Decorrenti ANNO 2022</b>					
Fino a 499,99	8.611	0	178	7.902	<b>16.691</b>
500,00-999,99	564	0	25	375	<b>964</b>
1.000,00-1.499,99	416	0	3	68	<b>487</b>
1.500,00-1.999,99	240	0	1	11	<b>252</b>
2.000,00-2.999,99	178	0	0	5	<b>183</b>
3.000,00 e più	35	0	1	1	<b>37</b>
<b>Totale</b>	<b>10.044</b>	<b>0</b>	<b>208</b>	<b>8.362</b>	<b>18.614</b>
<i>di cui: Decorrenti gennaio - marzo 2022</i>					
Fino a 499,99	1.920	0	36	2.182	<b>4.138</b>
500,00-999,99	139	0	4	89	<b>232</b>
1.000,00-1.499,99	112	0	1	12	<b>125</b>
1.500,00-1.999,99	60	0	1	0	<b>61</b>
2.000,00-2.999,99	39	0	0	0	<b>39</b>
3.000,00 e più	12	0	0	1	<b>13</b>
<b>Totale</b>	<b>2.282</b>	<b>0</b>	<b>42</b>	<b>2.284</b>	<b>4.608</b>
<b>Decorrenti gennaio - marzo 2023</b>					
Fino a 499,99	2.038	0	35	1.725	<b>3.798</b>
500,00-999,99	116	0	2	80	<b>198</b>
1.000,00-1.499,99	69	0	0	16	<b>85</b>
1.500,00-1.999,99	59	0	0	3	<b>62</b>
2.000,00-2.999,99	34	0	0	1	<b>35</b>
3.000,00 e più	9	0	0	0	<b>9</b>
<b>Totale</b>	<b>2.325</b>	<b>0</b>	<b>37</b>	<b>1.825</b>	<b>4.187</b>

## Numero di pensioni liquidate per categoria, anno di decorrenza e classe d'importo

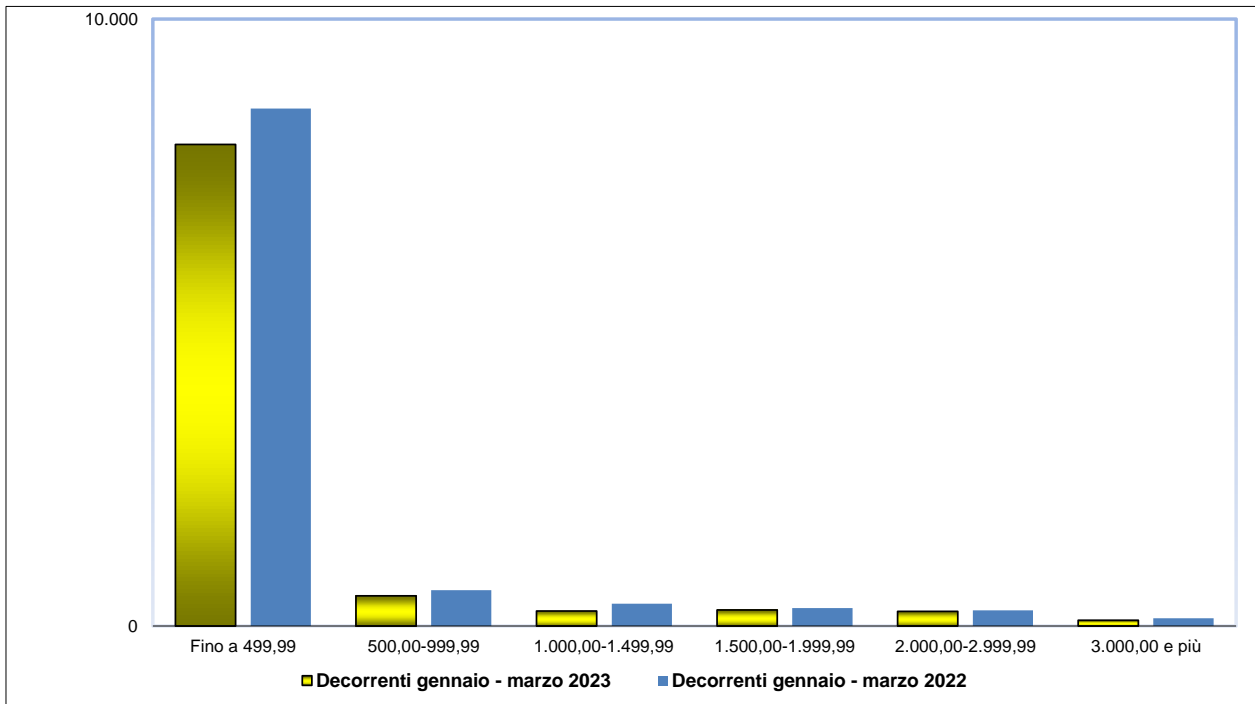
Rilevazione al 02/04/2023

<i>Classi di importo mensile alla decorrenza in euro</i>	<i>Vecchiaia</i>	<i>Anticipate</i>	<i>Invalità</i>	<i>Superstiti</i>	<i>Totale</i>
<b>Decorrenti ANNO 2022</b>					
<b>Fino a 499,99</b>	25.663	0	462	8.692	<b>34.817</b>
<b>500,00-999,99</b>	1.945	0	95	390	<b>2.430</b>
<b>1.000,00-1.499,99</b>	1.409	0	14	71	<b>1.494</b>
<b>1.500,00-1.999,99</b>	1.126	0	2	12	<b>1.140</b>
<b>2.000,00-2.999,99</b>	1.057	0	1	5	<b>1.063</b>
<b>3.000,00 e più</b>	439	0	1	1	<b>441</b>
<b><i>Totale</i></b>	<b>31.639</b>	<b>0</b>	<b>575</b>	<b>9.171</b>	<b>41.385</b>
<i>di cui: Decorrenti gennaio - marzo 2022</i>					
<b>Fino a 499,99</b>	6.045	0	96	2.384	<b>8.525</b>
<b>500,00-999,99</b>	469	0	27	94	<b>590</b>
<b>1.000,00-1.499,99</b>	351	0	4	13	<b>368</b>
<b>1.500,00-1.999,99</b>	295	0	1	1	<b>297</b>
<b>2.000,00-2.999,99</b>	256	0	1	0	<b>257</b>
<b>3.000,00 e più</b>	128	0	0	1	<b>129</b>
<b><i>Totale</i></b>	<b>7.544</b>	<b>0</b>	<b>129</b>	<b>2.493</b>	<b>10.166</b>
<b>Decorrenti gennaio - marzo 2023</b>					
<b>Fino a 499,99</b>	5.965	0	85	1.884	<b>7.934</b>
<b>500,00-999,99</b>	399	0	13	85	<b>497</b>
<b>1.000,00-1.499,99</b>	228	0	2	17	<b>247</b>
<b>1.500,00-1.999,99</b>	261	0	0	3	<b>264</b>
<b>2.000,00-2.999,99</b>	239	0	1	1	<b>241</b>
<b>3.000,00 e più</b>	95	0	0	0	<b>95</b>
<b><i>Totale</i></b>	<b>7.187</b>	<b>0</b>	<b>101</b>	<b>1.990</b>	<b>9.278</b>

## PARASUBORDINATI

Distribuzione delle pensioni liquidate per classe di importo mensile alla decorrenza in euro

Rilevazione al 02/04/2023





## Numero di pensioni liquidate per categoria, anno di decorrenza e regime di liquidazione

Rilevazione al 02/04/2023

<i>Regime (*)</i>	<i>Vecchiaia</i>	<i>Anticipate</i>	<i>Invalità</i>	<i>Superstiti</i>	<i>Totale</i>
<b>Decorrenti ANNO 2022</b>					
<b>Retributivo/Misto Contributivo</b>	0 31.639	0 0	0 575	0 9.171	<b>0 41.385</b>
<b>Totale</b>	<b>31.639</b>	<b>0</b>	<b>575</b>	<b>9.171</b>	<b>41.385</b>
<i>di cui: Decorrenti gennaio - marzo 2022</i>					
<b>Retributivo/Misto Contributivo</b>	0 7.544	0 0	0 129	0 2.493	<b>0 10.166</b>
<b>Totale</b>	<b>7.544</b>	<b>0</b>	<b>129</b>	<b>2.493</b>	<b>10.166</b>
<b>Decorrenti gennaio - marzo 2023</b>					
<b>Retributivo/Misto Contributivo</b>	0 7.187	0 0	0 101	0 1.990	<b>0 9.278</b>
<b>Totale</b>	<b>7.187</b>	<b>0</b>	<b>101</b>	<b>1.990</b>	<b>9.278</b>

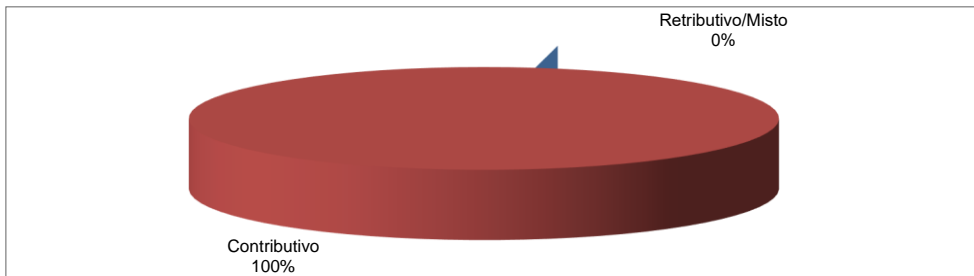
(\*) Il regime si riferisce al metodo di calcolo della pensione: nel sistema contributivo sono comprese quindi sia le pensioni liquidate in regime contributivo puro (cioè di coloro che hanno la prima contribuzione accreditata dopo il 31 dicembre 1995 - art. 1, c.6 della legge 335/1995), sia quelle relative a coloro che pur essendo nel regime misto hanno esercitato la facoltà di opzione per il sistema contributivo (art. 1, c. 23 della legge 335/1995), oltre a quelle delle lavoratrici che hanno esercitato la cosiddetta opzione-donna (art. 1, c. 9 della legge 243/2004).

**PARASUBORDINATI**

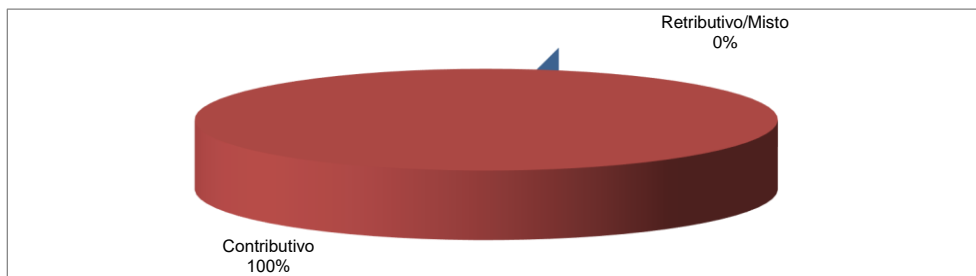
**Distribuzione percentuale delle pensioni liquidate per regime di liquidazione**

**Rilevazione al 02/04/2023**

**Decorrenti gennaio - marzo 2023**



**Decorrenti gennaio - marzo 2022**



## **GESTIONE DIPENDENTI PUBBLICI**

### **NOTA BENE:**

Alla Gestione Dipendenti Pubblici<sup>(1)</sup> sono iscritti ai fini del trattamento pensionistico, i dipendenti pubblici. Essa comprende le seguenti casse:

CTPS (Cassa Trattamenti Pensionistici Statali) alla quale sono iscritti i dipendenti delle amministrazioni statali, compresi i dipendenti civili e militari dello Stato, secondo i seguenti comparti di contrattazione: Aziende Autonome, Forze di Polizia, Magistrati, Militari, Ministeri, Scuola e Università.

CPDEL (Cassa Pensioni Dipendenti Enti Locali), alla quale sono obbligatoriamente iscritti in via esclusiva i dipendenti di comuni, province e regioni (escluso la Sicilia); il personale non medico di ASL e aziende ospedaliere; i dipendenti di aziende municipalizzate e di alcuni Enti del comparto Parastato.

CPUG (Cassa Pensioni Ufficiali Giudiziari) coadiutori alla quale sono iscritti ufficiali giudiziari, aiutanti ufficiali giudiziari e coadiutori.

CPI (Cassa Pensioni Insegnanti) alla quale sono obbligatoriamente iscritti insegnanti di asili d'infanzia comunali o eretti in enti morali e insegnanti di scuole elementari parificate.

CPS (Cassa Pensioni Sanitari) alla quale sono obbligatoriamente iscritti i medici dipendenti dal Servizio Sanitario Nazionale: i medici chirurgi e veterinari dipendenti da comune, province e istituzioni pubbliche di assistenza e beneficenza.

*(1) Gestione in cui, dal 1° gennaio 2012, è confluito l'Inpdap soppresso a seguito del decreto legge 6 dicembre 2011, n. 201 (cosiddetto Salva Italia), convertito con la legge 24 dicembre 2011, n. 214.*

## Distribuzione delle pensioni liquidate per trimestre di decorrenza e categoria (\*)

Rilevazione al 02/04/2023

(numeri in unità - importi medi mensili alla decorrenza in unità di euro)

Trimestre di decorrenza	Vecchiaia		Anticipate		Invalidità		Superstiti		Totale	
	Numero	Importo medio	Numero	Importo medio	Numero	Importo medio	Numero	Importo medio	Numero	Importo medio
<b><u>ANNO 2022</u></b>										
I° trimestre	3.960	2.610	16.767	2.506	998	1.954	11.324	1.140	33.049	2.034
II° trimestre	3.517	2.558	13.497	2.485	919	1.927	9.797	1.123	27.730	1.995
III° trimestre	14.019	1.959	27.262	2.363	663	1.983	9.589	1.135	51.533	2.020
IV° trimestre	2.234	3.338	7.496	2.855	475	1.927	8.341	1.157	18.546	2.126
<b>Totale</b>	<b>23.730</b>	<b>2.286</b>	<b>65.022</b>	<b>2.482</b>	<b>3.055</b>	<b>1.948</b>	<b>39.051</b>	<b>1.138</b>	<b>130.858</b>	<b>2.033</b>
<b><u>ANNO 2023</u></b>										
I° trimestre	998	2.354	4.796	2.690	152	2.131	4.854	1.156	10.800	1.962
II° trimestre	-	-	-	-	-	-	-	-	-	-
III° trimestre	-	-	-	-	-	-	-	-	-	-
IV° trimestre	-	-	-	-	-	-	-	-	-	-
<b>Totale</b>	<b>998</b>	<b>2.354</b>	<b>4.796</b>	<b>2.690</b>	<b>152</b>	<b>2.131</b>	<b>4.854</b>	<b>1.156</b>	<b>10.800</b>	<b>1.962</b>

## Numero di pensioni liquidate per categoria, anno di decorrenza e sesso

Rilevazione al 02/04/2023

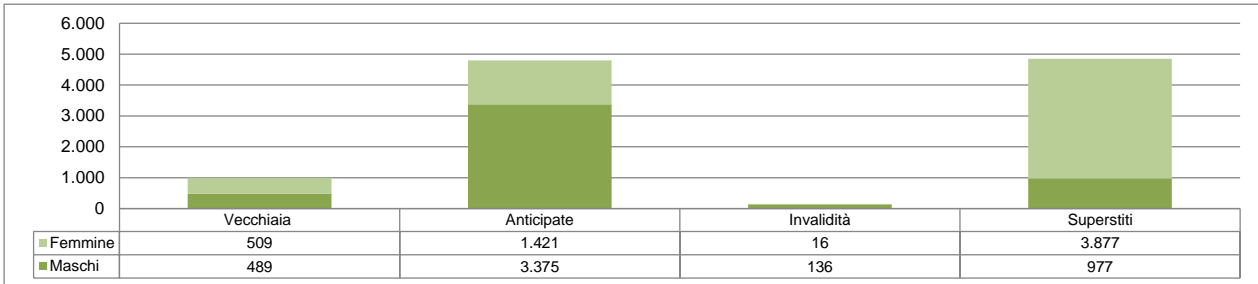
Sesso	Vecchiaia	Anticipate	Invalità	Superstiti	Totale
<b>Decorrenti ANNO 2022</b>					
Maschi	9.130	29.728	1.984	8.966	<b>49.808</b>
Femmine	14.600	35.294	1.071	30.085	<b>81.050</b>
<b>Totale</b>	<b>23.730</b>	<b>65.022</b>	<b>3.055</b>	<b>39.051</b>	<b>130.858</b>
<i>di cui: Decorrenti gennaio - marzo 2022</i>					
Maschi	2.124	9.050	618	2.506	<b>14.298</b>
Femmine	1.836	7.717	380	8.818	<b>18.751</b>
<b>Totale</b>	<b>3.960</b>	<b>16.767</b>	<b>998</b>	<b>11.324</b>	<b>33.049</b>
<b>Decorrenti gennaio - marzo 2023</b>					
Maschi	489	3.375	136	977	<b>4.977</b>
Femmine	509	1.421	16	3.877	<b>5.823</b>
<b>Totale</b>	<b>998</b>	<b>4.796</b>	<b>152</b>	<b>4.854</b>	<b>10.800</b>

**GESTIONE DIPENDENTI PUBBLICI**

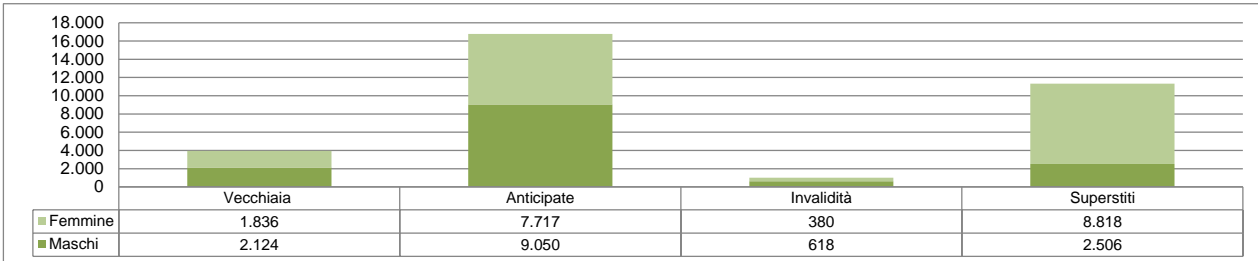
**Distribuzione percentuale delle pensioni liquidate per sesso e categoria**

**Rilevazione al 02/04/2023**

**Decorrenti gennaio - marzo 2023**



**Decorrenti gennaio - marzo 2022**



## Età media alla decorrenza delle pensioni liquidate per categoria, anno di decorrenza e sesso

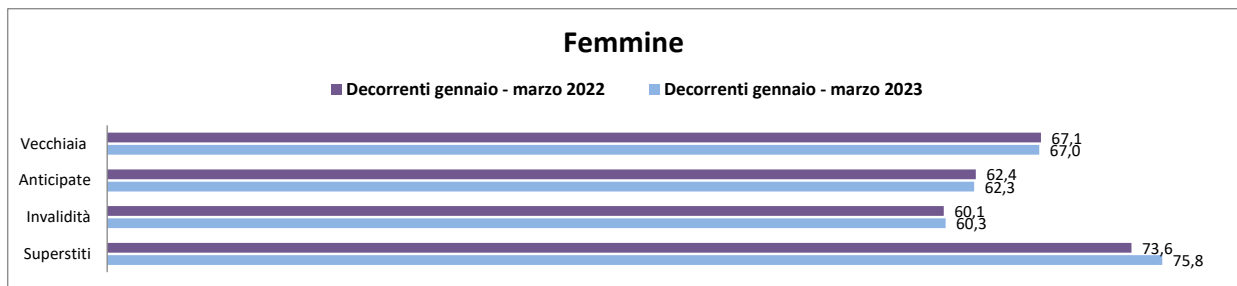

Rilevazione al 02/04/2023  
(età in anni compiuti)

Sesso	Vecchiaia	Anticipate	Invalità	Superstiti	Totale
<b>Decorrenti ANNO 2022</b>					
Maschi	67,3	61,8	56,5	73,6	<b>64,7</b>
Femmine	67,3	62,7	60,4	74,2	<b>67,8</b>
<b>Totale</b>	<b>67,3</b>	<b>62,3</b>	<b>57,8</b>	<b>74,1</b>	<b>66,6</b>
<i>di cui: Decorrenti gennaio - marzo 2022</i>					
Maschi	67,1	61,7	57,0	71,4	<b>64,0</b>
Femmine	67,1	62,4	60,1	73,6	<b>68,1</b>
<b>Totale</b>	<b>67,1</b>	<b>62,1</b>	<b>58,2</b>	<b>73,1</b>	<b>66,3</b>
<b>Decorrenti gennaio - marzo 2023</b>					
Maschi	66,7	60,2	55,2	77,3	<b>64,1</b>
Femmine	67,0	62,3	60,3	75,8	<b>71,7</b>
<b>Totale</b>	<b>66,9</b>	<b>60,8</b>	<b>55,7</b>	<b>76,1</b>	<b>68,2</b>

## GESTIONE DIPENDENTI PUBBLICI

### Età media alla decorrenza delle pensioni liquidate per sesso

Rilevazione al 02/04/2023





## Numero di pensioni liquidate per categoria, anno di decorrenza ed area geografica

Rilevazione al 02/04/2023

<b>Aree Geografiche</b> (*)	<b>Vecchiaia</b>	<b>Anticipate</b>	<b>Invalità</b>	<b>Superstiti</b>	<b>Totale</b>
<b>Decorrenti ANNO 2022</b>					
<b>Nord - Ovest</b>	3.115	15.640	459	6.975	<b>26.189</b>
<b>Nord - Est</b>	2.711	14.609	348	6.666	<b>24.334</b>
<b>Centro</b>	5.516	13.760	668	9.375	<b>29.319</b>
<b>Sud ed Isole</b>	12.388	21.013	1.580	16.035	<b>51.016</b>
<b>Totale</b>	<b>23.730</b>	<b>65.022</b>	<b>3.055</b>	<b>39.051</b>	<b>130.858</b>
<i>di cui: Decorrenti gennaio - marzo 2022</i>					
<b>Nord - Ovest</b>	525	3.835	119	2.054	<b>6.533</b>
<b>Nord - Est</b>	491	3.637	127	1.902	<b>6.157</b>
<b>Centro</b>	954	3.715	210	2.654	<b>7.533</b>
<b>Sud ed Isole</b>	1.990	5.580	542	4.714	<b>12.826</b>
<b>Totale</b>	<b>3.960</b>	<b>16.767</b>	<b>998</b>	<b>11.324</b>	<b>33.049</b>
<b>Decorrenti gennaio - marzo 2023</b>					
<b>Nord - Ovest</b>	133	990	21	778	<b>1.922</b>
<b>Nord - Est</b>	114	1.020	19	841	<b>1.994</b>
<b>Centro</b>	313	1.176	25	1.233	<b>2.747</b>
<b>Sud ed Isole</b>	438	1.610	87	2.002	<b>4.137</b>
<b>Totale</b>	<b>998</b>	<b>4.796</b>	<b>152</b>	<b>4.854</b>	<b>10.800</b>

(\*) L'area Nord- Ovest comprende: Piemonte, Valle d'Aosta, Lombardia e Liguria.

L'area Nord- Est comprende: Trentino-Alto Adige, Veneto, Friuli-Venezia Giulia e Emilia-Romagna.

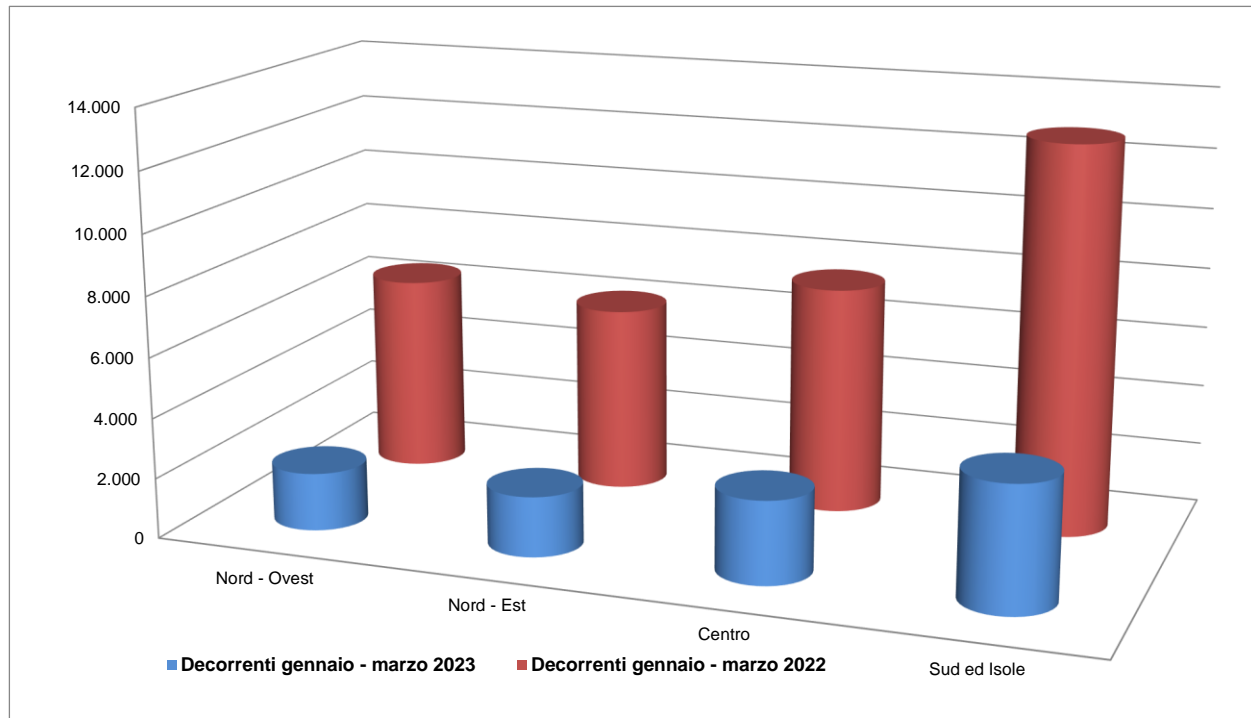
L'area Centro comprende: Toscana, Umbria, Marche e Lazio.

L'area Sud ed Isole comprende: Abruzzo, Molise, Campania, Puglia, Basilicata, Calabria, Sicilia e Sardegna.

## GESTIONE DIPENDENTI PUBBLICI

### Distribuzione delle pensioni liquidate per ripartizione territoriale

Rilevazione al 02/04/2023



## Numero di pensioni liquidate per categoria, anno di decorrenza e classe d'età

Rilevazione al 02/04/2023

<i>Classi di età</i> (*)	<i>Vecchiaia</i>	<i>Anticipate</i>	<i>Invalità</i>	<i>Superstiti</i>	<i>Totale</i>
<b>Decorrenti ANNO 2022</b>					
<b>fino a 54</b>	0	397	799	2.266	<b>3.462</b>
<b>55-59</b>	0	8.779	1.210	1.413	<b>11.402</b>
<b>60-64</b>	225	43.651	802	2.707	<b>47.385</b>
<b>65-67</b>	22.261	11.744	239	2.459	<b>36.703</b>
<b>68 e oltre</b>	1.244	451	5	30.206	<b>31.906</b>
<b><i>Totale</i></b>	<b>23.730</b>	<b>65.022</b>	<b>3.055</b>	<b>39.051</b>	<b>130.858</b>
<i>Età media alla dec.</i>	67,3	62,3	57,8	74,1	66,6
<i>di cui: Decorrenti gennaio - marzo 2022</i>					
<b>fino a 54</b>	0	120	244	819	<b>1.183</b>
<b>55-59</b>	0	2.552	385	479	<b>3.416</b>
<b>60-64</b>	52	11.564	283	836	<b>12.735</b>
<b>65-67</b>	3.674	2.469	82	691	<b>6.916</b>
<b>68 e oltre</b>	234	62	4	8.499	<b>8.799</b>
<b><i>Totale</i></b>	<b>3.960</b>	<b>16.767</b>	<b>998</b>	<b>11.324</b>	<b>33.049</b>
<i>Età media alla dec.</i>	67,1	62,1	58,2	73,1	66,3
<b>Decorrenti gennaio - marzo 2023</b>					
<b>fino a 54</b>	0	65	62	144	<b>271</b>
<b>55-59</b>	0	1.084	74	113	<b>1.271</b>
<b>60-64</b>	40	3.035	8	275	<b>3.358</b>
<b>65-67</b>	934	590	8	295	<b>1.827</b>
<b>68 e oltre</b>	24	22	0	4.027	<b>4.073</b>
<b><i>Totale</i></b>	<b>998</b>	<b>4.796</b>	<b>152</b>	<b>4.854</b>	<b>10.800</b>
<i>Età media alla dec.</i>	66,9	60,8	55,7	76,1	68,2

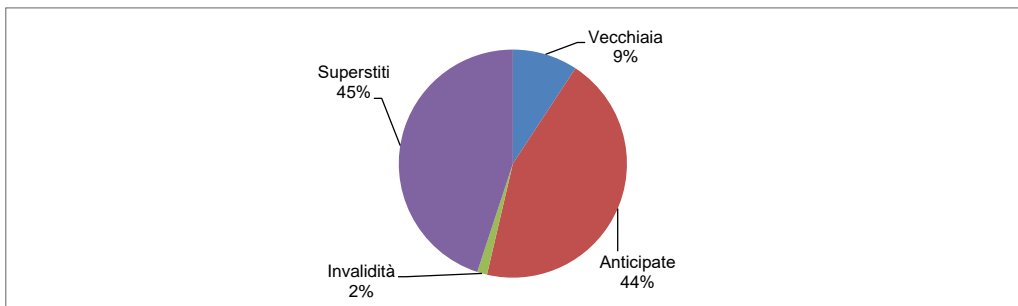
(\*) Età in anni compiuti alla decorrenza

## GESTIONE DIPENDENTI PUBBLICI

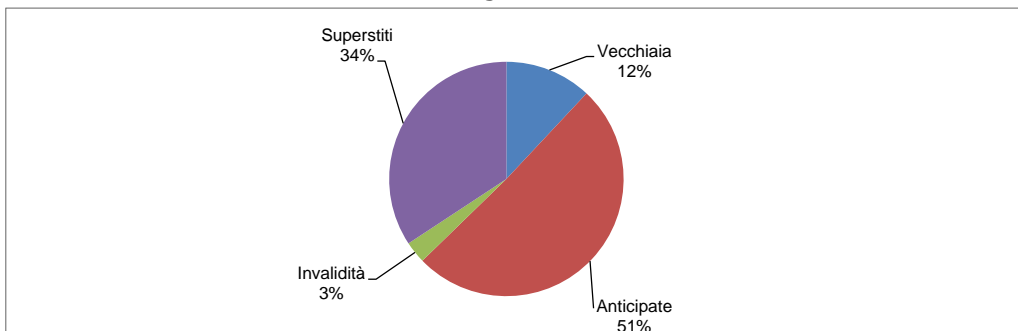
### Distribuzione percentuale delle pensioni liquidate per categoria

Rilevazione al 02/04/2023

Decorrenti gennaio - marzo 2023



Decorrenti gennaio - marzo 2022



Numero di pensioni liquidate per categoria, anno di decorrenza e classe d'importo - **MASCHI**

Rilevazione al 02/04/2023

<i>Classi di importo mensile alla decorrenza in euro</i>	<i>Vecchiaia</i>	<i>Anticipate</i>	<i>Invalità</i>	<i>Superstiti</i>	<i>Totale</i>
<b>Decorrenti ANNO 2022</b>					
<b>Fino a 499,99</b>	11	3	8	3.470	<b>3.492</b>
<b>500,00-999,99</b>	232	54	107	3.553	<b>3.946</b>
<b>1.000,00-1.499,99</b>	1.132	545	267	1.510	<b>3.454</b>
<b>1.500,00-1.999,99</b>	2.428	6.343	449	319	<b>9.539</b>
<b>2.000,00-2.999,99</b>	3.264	14.740	974	76	<b>19.054</b>
<b>3.000,00 e più</b>	2.063	8.043	179	38	<b>10.323</b>
<b>Totale</b>	<b>9.130</b>	<b>29.728</b>	<b>1.984</b>	<b>8.966</b>	<b>49.808</b>
<i>di cui: Decorrenti gennaio - marzo 2022</i>					
<b>Fino a 499,99</b>	3	0	5	993	<b>1.001</b>
<b>500,00-999,99</b>	26	3	35	972	<b>1.036</b>
<b>1.000,00-1.499,99</b>	189	146	94	425	<b>854</b>
<b>1.500,00-1.999,99</b>	644	2.253	148	86	<b>3.131</b>
<b>2.000,00-2.999,99</b>	692	4.455	268	19	<b>5.434</b>
<b>3.000,00 e più</b>	570	2.193	68	11	<b>2.842</b>
<b>Totale</b>	<b>2.124</b>	<b>9.050</b>	<b>618</b>	<b>2.506</b>	<b>14.298</b>
<b>Decorrenti gennaio - marzo 2023</b>					
<b>Fino a 499,99</b>	0	0	0	401	<b>401</b>
<b>500,00-999,99</b>	7	4	1	353	<b>365</b>
<b>1.000,00-1.499,99</b>	58	28	11	181	<b>278</b>
<b>1.500,00-1.999,99</b>	170	478	29	24	<b>701</b>
<b>2.000,00-2.999,99</b>	137	1.743	90	12	<b>1.982</b>
<b>3.000,00 e più</b>	117	1.122	5	6	<b>1.250</b>
<b>Totale</b>	<b>489</b>	<b>3.375</b>	<b>136</b>	<b>977</b>	<b>4.977</b>

Numero di pensioni liquidate per categoria, anno di decorrenza e classe d'importo - **FEMMINE**

Rilevazione al 02/04/2023

<i>Classi di importo mensile alla decorrenza in euro</i>	<i>Vecchiaia</i>	<i>Anticipate</i>	<i>Invalità</i>	<i>Superstiti</i>	<i>Totale</i>
<b>Decorrenti ANNO 2022</b>					
<b>Fino a 499,99</b>	32	11	25	3.068	<b>3.136</b>
<b>500,00-999,99</b>	1.165	671	210	9.219	<b>11.265</b>
<b>1.000,00-1.499,99</b>	3.349	4.243	305	10.457	<b>18.354</b>
<b>1.500,00-1.999,99</b>	4.662	10.357	338	3.996	<b>19.353</b>
<b>2.000,00-2.999,99</b>	4.528	17.797	164	1.864	<b>24.353</b>
<b>3.000,00 e più</b>	864	2.215	29	1.481	<b>4.589</b>
<b>Totale</b>	<b>14.600</b>	<b>35.294</b>	<b>1.071</b>	<b>30.085</b>	<b>81.050</b>
<i>di cui: Decorrenti gennaio - settembre 2019</i>					
<b>Fino a 499,99</b>	12	3	8	870	<b>893</b>
<b>500,00-999,99</b>	67	106	67	2.763	<b>3.003</b>
<b>1.000,00-1.499,99</b>	369	893	100	3.080	<b>4.442</b>
<b>1.500,00-1.999,99</b>	686	2.979	138	1.135	<b>4.938</b>
<b>2.000,00-2.999,99</b>	488	3.083	55	544	<b>4.170</b>
<b>3.000,00 e più</b>	214	653	12	426	<b>1.305</b>
<b>Totale</b>	<b>1.836</b>	<b>7.717</b>	<b>380</b>	<b>8.818</b>	<b>18.751</b>
<b>Decorrenti gennaio - marzo 2023</b>					
<b>Fino a 499,99</b>	1	0	1	322	<b>324</b>
<b>500,00-999,99</b>	26	22	5	1.242	<b>1.295</b>
<b>1.000,00-1.499,99</b>	147	169	2	1.381	<b>1.699</b>
<b>1.500,00-1.999,99</b>	179	565	5	512	<b>1.261</b>
<b>2.000,00-2.999,99</b>	104	531	3	247	<b>885</b>
<b>3.000,00 e più</b>	52	134	0	173	<b>359</b>
<b>Totale</b>	<b>509</b>	<b>1.421</b>	<b>16</b>	<b>3.877</b>	<b>5.823</b>

## Numero di pensioni liquidate per categoria, anno di decorrenza e classe d'importo

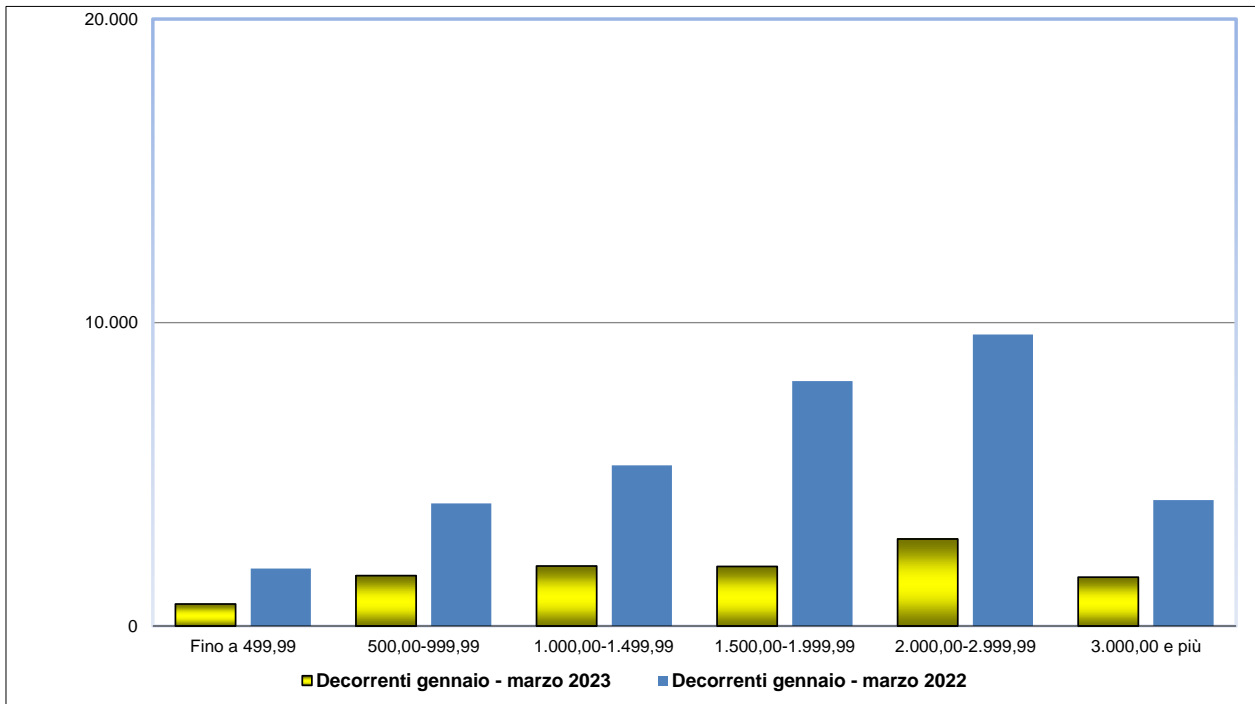
Rilevazione al 02/04/2023

<i>Classi di importo mensile alla decorrenza in euro</i>	<i>Vecchiaia</i>	<i>Anticipate</i>	<i>Invalità</i>	<i>Superstiti</i>	<i>Totale</i>
<b>Decorrenti ANNO 2022</b>					
<b>Fino a 499,99</b>	43	14	33	6.538	<b>6.628</b>
<b>500,00-999,99</b>	1.397	725	317	12.772	<b>15.211</b>
<b>1.000,00-1.499,99</b>	4.481	4.788	572	11.967	<b>21.808</b>
<b>1.500,00-1.999,99</b>	7.090	16.700	787	4.315	<b>28.892</b>
<b>2.000,00-2.999,99</b>	7.792	32.537	1.138	1.940	<b>43.407</b>
<b>3.000,00 e più</b>	2.927	10.258	208	1.519	<b>14.912</b>
<b><i>Totale</i></b>	<b>23.730</b>	<b>65.022</b>	<b>3.055</b>	<b>39.051</b>	<b>130.858</b>
<i>di cui: Decorrenti gennaio - marzo 2022</i>					
<b>Fino a 499,99</b>	15	3	13	1.863	<b>1.894</b>
<b>500,00-999,99</b>	93	109	102	3.735	<b>4.039</b>
<b>1.000,00-1.499,99</b>	558	1.039	194	3.505	<b>5.296</b>
<b>1.500,00-1.999,99</b>	1.330	5.232	286	1.221	<b>8.069</b>
<b>2.000,00-2.999,99</b>	1.180	7.538	323	563	<b>9.604</b>
<b>3.000,00 e più</b>	784	2.846	80	437	<b>4.147</b>
<b><i>Totale</i></b>	<b>3.960</b>	<b>16.767</b>	<b>998</b>	<b>11.324</b>	<b>33.049</b>
<b>Decorrenti gennaio - marzo 2023</b>					
<b>Fino a 499,99</b>	1	0	1	723	<b>725</b>
<b>500,00-999,99</b>	33	26	6	1.595	<b>1.660</b>
<b>1.000,00-1.499,99</b>	205	197	13	1.562	<b>1.977</b>
<b>1.500,00-1.999,99</b>	349	1.043	34	536	<b>1.962</b>
<b>2.000,00-2.999,99</b>	241	2.274	93	259	<b>2.867</b>
<b>3.000,00 e più</b>	169	1.256	5	179	<b>1.609</b>
<b><i>Totale</i></b>	<b>998</b>	<b>4.796</b>	<b>152</b>	<b>4.854</b>	<b>10.800</b>

## GESTIONE DIPENDENTI PUBBLICI

Distribuzione delle pensioni liquidate per classe di importo mensile alla decorrenza in euro

Rilevazione al 02/04/2023





## Numero di pensioni liquidate per categoria, anno di decorrenza e regime di liquidazione

Rilevazione al 02/04/2023

<i>Regime (*)</i>	<i>Vecchiaia</i>	<i>Anticipate</i>	<i>Invalità</i>	<i>Superstiti</i>	<i>Totale</i>
<b>Decorrenti ANNO 2022</b>					
<b>Retributivo/Misto</b>	23.544	60.596	2.872	38.495	<b>125.507</b>
<b>Contributivo</b>	186	4.426	183	556	<b>5.351</b>
<b>Totale</b>	<b>23.730</b>	<b>65.022</b>	<b>3.055</b>	<b>39.051</b>	<b>130.858</b>
<i>di cui: Decorrenti gennaio - marzo 2022</i>					
<b>Retributivo/Misto</b>	3.922	16.015	943	11.098	<b>31.978</b>
<b>Contributivo</b>	38	752	55	226	<b>1.071</b>
<b>Totale</b>	<b>3.960</b>	<b>16.767</b>	<b>998</b>	<b>11.324</b>	<b>33.049</b>
<b>Decorrenti gennaio - marzo 2023</b>					
<b>Retributivo/Misto</b>	995	4.633	148	4.827	<b>10.603</b>
<b>Contributivo</b>	3	163	4	27	<b>197</b>
<b>Totale</b>	<b>998</b>	<b>4.796</b>	<b>152</b>	<b>4.854</b>	<b>10.800</b>

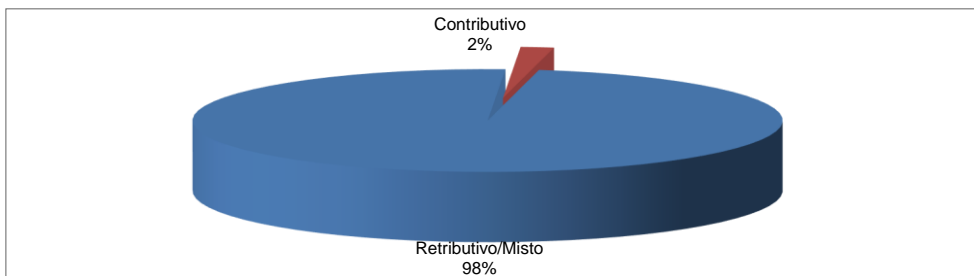
(\*) Il regime si riferisce al metodo di calcolo della pensione: nel sistema contributivo sono comprese quindi sia le pensioni liquidate in regime contributivo puro (cioè di coloro che hanno la prima contribuzione accreditata dopo il 31 dicembre 1995 - art. 1, c.6 della legge 335/1995), sia quelle relative a coloro che pur essendo nel regime misto hanno esercitato la facoltà di opzione per il sistema contributivo (art. 1, c. 23 della legge 335/1995), oltre a quelle delle lavoratrici che hanno esercitato la cosiddetta opzione-donna (art. 1, c. 9 della legge 243/2004).

**GESTIONE DIPENDENTI PUBBLICI**

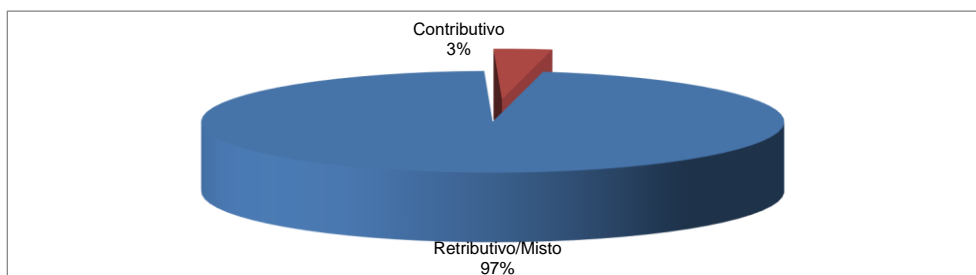
**Distribuzione percentuale delle pensioni liquidate per regime di liquidazione**

**Rilevazione al 02/04/2023**

**Decorrenti gennaio - marzo 2023**



**Decorrenti gennaio - marzo 2022**



## **ASSEGNI SOCIALI**

### **NOTA BENE:**

L'assegno sociale è una prestazione economica, erogata a domanda, in favore dei cittadini che si trovano in condizioni economiche particolarmente disagiate con redditi non superiori alle soglie previste annualmente dalla legge: tale prestazione ha sostituito a decorrere dal 1° gennaio 1996 la pensione sociale. Il diritto alla prestazione è accertato in base al reddito personale per i cittadini non coniugati e in base al reddito cumulato con quello del coniuge, per i cittadini coniugati.

## Distribuzione dei trattamenti liquidati per trimestre di decorrenza e sesso

Rilevazione al 02/04/2023

(numeri in unità - importi medi mensili alla decorrenza in unità di euro)

Trimestre di decorrenza	Maschi		Femmine		Totale	
	Numero	Importo medio	Numero	Importo medio	Numero	Importo medio
<b><u>ANNO 2022</u></b>						
I° trimestre	9.087	456	12.429	414	21.516	432
II° trimestre	9.137	461	12.522	414	21.659	434
III° trimestre	7.805	462	11.122	413	18.927	433
IV° trimestre	8.728	466	12.132	412	20.860	434
<b>Totale</b>	<b>34.757</b>	<b>461</b>	<b>48.205</b>	<b>413</b>	<b>82.962</b>	<b>433</b>
<b><u>ANNO 2023</u></b>						
I° trimestre	9.503	496	12.837	443	22.340	465
II° trimestre	-	-	-	-	-	-
III° trimestre	-	-	-	-	-	-
IV° trimestre	-	-	-	-	-	-
<b>Totale</b>	<b>9.503</b>	<b>496</b>	<b>12.837</b>	<b>443</b>	<b>22.340</b>	<b>465</b>

## Appendice normativa

Nelle gestioni oggetto del monitoraggio, per la liquidazione dei trattamenti pensionistici di vecchiaia e anticipati decorrenti nel 2022 e 2023, le principali norme di riferimento sono rappresentate dalla Legge 214 del 22 dicembre 2011, che ha subito nel corso degli anni varie modifiche volte a salvaguardare particolari categorie di lavoratori dando loro la possibilità di accedere alla pensione secondo la disciplina previgente.

La legge n. 197/2022 (Legge di bilancio 2023) ha introdotto Quota 103 (62 anni e 41 anni di contributi entro il 2023). A differenza delle vecchie combinazioni («Quota 100» e «Quota 102») la «Quota 103» è accompagnata da un tetto alla misura del trattamento pensionistico erogabile: cinque volte il trattamento minimo sino al raggiungimento dell'età pensionabile. Chi ha raggiunto i requisiti per Quota 100 (62 anni e 38 anni di contributi) entro il 31 dicembre 2021 o quelli per «Quota 102» (64 anni e 38 anni di contributi) entro il 31 dicembre 2022 può, comunque, presentare domanda di pensionamento anche nel 2023.

L'Opzione donna, introdotta dalla Legge Maroni nel 2004 e prorogata fino al 2022, è cambiata dalla Legge di bilancio 2023: potranno accedervi le lavoratrici con 60 anni e 35 anni di contributi raggiunti entro il 31 dicembre 2022 solo se rientrano in tre specifici profili di tutela: a) caregivers; b) in possesso di una invalidità civile almeno al 74%; c) lavoratrici licenziate o dipendenti da aziende in crisi.

Ulteriori canali di uscita più favorevoli sono stati via via introdotti anche per i lavoratori precoci e per gli addetti a mansioni "gravose" (Legge 232/2016) e a lavori usuranti ai sensi del D.lgs. 67/2011

I requisiti di età ed anzianità vigenti nel periodo 2022-2023 per la generalità dei lavoratori risultano sintetizzati nel prospetto che segue:

REQUISITI ANAGRAFICI VIGENTI NEGLI ANNI 2022 E 2023 PER LE PENSIONI DI VECCHIAIA <i>(unitamente ad un requisito minimo di anzianità di 20 anni)</i>			REQUISITI CONTRIBUTIVI VIGENTI NEGLI ANNI 2022 e 2023 PER LE PENSIONI ANTICIPATE	
anno	età minima uomini	età minima donne	anzianità minima uomini	anzianità minima donne
2022-2023	67 anni		42 anni e 10 mesi	41 anni e 10 mesi <i>(con finestra di uscita trimestrale)</i>

Come si evince dal prospetto, nel biennio 2022-2023 l'età legale per il pensionamento di vecchiaia è di 67 anni e per le pensioni anticipate "standard" di 42 anni e 10 mesi per gli uomini e di 41 anni e 10 mesi per le donne. Sia per le pensioni di vecchiaia sia per quelle anticipate il requisito rimane congelato fino al 2026 in base, rispettivamente, per le prime, a decreti del Ministero dell'Economia e delle Finanze e, per le seconde, al decreto legge 4/2019.

Per ciò che concerne l'assegno sociale il requisito di età nel biennio 2022-2023 è di 67 anni.

Si precisa infine che nel presente monitoraggio non sono presenti i trattamenti liquidati in regime di cumulo e di totalizzazione e non sono inoltre inseriti i trattamenti liquidati con importo nullo poiché sospesi.