

**INPS**

Istituto Nazionale Previdenza Sociale



Coordinamento Generale  
Statistico Attuariale

## **MONITORAGGIO DEI FLUSSI DI PENSIONAMENTO**

***FONDO PENSIONI LAVORATORI DIPENDENTI,  
CDCM, ARTIGIANI, COMMERCianti, PARASUBORDINATI,  
GESTIONE DIPENDENTI PUBBLICI,  
ASSEGNI SOCIALI***

**PENSIONI DECORRENTI  
NEL 2023 E NEI PRIMI TRE MESI DEL 2024**

***Rilevazione al 02/04/2024***

## MONITORAGGIO DEI FLUSSI DI PENSIONAMENTO

I dati esposti riguardano i trattamenti liquidati fino al 2 aprile 2024 con decorrenza negli anni 2023 e nei primi tre mesi del 2024 dalle seguenti gestioni:

- Fondo pensioni lavoratori dipendenti;
- *di cui Fpld al netto delle contabilità separate;*
- Coltivatori diretti mezzadri e coloni;
- Artigiani;
- Commercianti;
- Gestione Dipendenti Pubblici;
- Parasubordinati;
- Assegni sociali.

Tali dati subiranno delle variazioni a seguito della futura liquidazione di tutti i trattamenti con decorrenza anteriore al 2 aprile 2024, dovuta allo smaltimento delle domande ancora in giacenza.

Riguardo i requisiti delle pensioni di vecchiaia, si sottolinea che negli anni 2023 e 2024 l'età minima di accesso alla pensione di vecchiaia è di 67 anni, per entrambi i sessi e i settori lavorativi dipendenti privati e autonomi.

Per quanto riguarda i requisiti della pensione anticipata, negli anni 2023 e 2024 sono 41 anni e 10 mesi di anzianità contributiva per le donne e 42 anni e 10 mesi per gli uomini, indipendentemente dall'età. Si fa presente tuttavia che vi sono ulteriori possibilità di uscita anticipata dal lavoro, tra cui Quota 102 introdotta dalla Legge 30 dicembre 2021, n. 234 (Legge di bilancio 2022), che permette il pensionamento anticipato a coloro che compiano almeno 64 anni di età e maturino almeno 38 anni di anzianità contributiva nel 2022, Quota 103 introdotta dalla Legge 29 dicembre 2022, n. 197 (Legge di bilancio 2023), che anticipa il pensionamento per chi abbia compiuto 62 anni di età e maturato 41 di contributi entro il 31.12.2023 e prorogata al 2024 (Legge di bilancio 2024) con stessi requisiti ma calcolo della pensione interamente contributivo, Opzione donna, prorogata con requisiti molto più stringenti per il 2023 (Legge di bilancio 2023) e per il 2024 con stesse restrizioni e requisito anagrafico aumentato di un anno (Legge di bilancio 2024); inoltre persistono i canali di uscita più favorevoli per i lavoratori precoci e per gli addetti a mansioni "gravose" (Legge 232/2016) e a lavori usuranti ai sensi del D.lgs. 67/2011.

In tutte le gestioni, ad eccezione degli Assegni Sociali, si registra un numero più basso di liquidazioni di pensioni nei tre mesi del 2024 rispetto ai corrispondenti mesi del 2023.

Dall'analisi degli indicatori statistici si osserva infine che:

- il rapporto tra le pensioni di invalidità e quelle di vecchiaia nei primi tre mesi del 2024 è diminuito di 6 punti percentuali rispetto al precedente anno, risultando pari al 18%.
- le pensioni anticipate rispetto a quelle di vecchiaia per il totale delle gestioni risultano più alte nei primi tre mesi del 2024 rispetto all'anno 2023, salendo al 18% in più rispetto a quelle di vecchiaia. Si fa presente che nell'indicatore si considerano le pensioni di vecchiaia al netto delle pensioni/assegni sociali considerati invece nella somma delle pensioni di vecchiaia di tutte le gestioni;
- la percentuale delle pensioni femminili su quelle maschili presenta nei primi tre mesi del 2024 un valore inferiore a quello del 2023 attestandosi al 110% (118% nel 2023).
- a livello territoriale il peso percentuale delle pensioni liquidate a residenti nel Nord Italia resta pressoché invariato (48% nel 2023 e 49% nei primi tre mesi del 2024).

## MONITORAGGIO DEI FLUSSI DI PENSIONAMENTO:

(Le distribuzioni riportate si riferiscono alle pensioni liquidate alla data del 2 luglio 2023 con decorrenza entro giugno 2023)

### INDICE DELLE TAVOLE

pag. 3

#### **Totale GESTIONI**

Tav. 1a - Distribuzione delle pensioni per decorrenza e gestione - MASCHI	pag. 6
Tav. 1b - Distribuzione delle pensioni per decorrenza e gestione - FEMMINE	pag. 7
Tav. 1c - Distribuzione delle pensioni per decorrenza e gestione - TOTALE	pag. 8
Tav. 2 - Indicatori statistici	pag. 10
Tav. 3 - Numero di pensioni Opzione donna liquidate per classe di importo, anno di decorrenza e classe di età	pag. 11

#### **FONDO PENSIONI LAVORATORI DIPENDENTI**

##### **FPLD (compresi Enti creditizi e contabilità separate)**

Tav. 4 - Distribuzione per trimestre di decorrenza e categoria	pag. 13
Tav. 5 - Numero di pensioni liquidate per categoria, anno di decorrenza e sesso	pag. 14
Tav. 6 - Età media alla decorrenza delle pensioni liquidate per categoria, anno di decorrenza e sesso	pag. 16
Tav. 7 - Numero di pensioni liquidate per categoria, anno di decorrenza ed area geografica	pag. 18
Tav. 8 - Numero di pensioni liquidate per categoria, anno di decorrenza e classe di età	pag. 20
Tav. 9a - Numero di pensioni liquidate per categoria, anno di decorrenza e classe d'importo - MASCHI	pag. 22
Tav. 9b - Numero di pensioni liquidate per categoria, anno di decorrenza e classe d'importo - FEMMINE	pag. 23
Tav. 9c - Numero di pensioni liquidate per categoria, anno di decorrenza e classe d'importo - TOTALE	pag. 24
Tav. 10 - Numero di pensioni liquidate per categoria, anno di decorrenza e regime di liquidazione	pag. 26

##### **di cui: FPLD al netto delle contabilità separate**

Tav. 4bis - Distribuzione per trimestre di decorrenza e categoria	pag. 28
Tav. 5bis - Numero di pensioni liquidate per categoria, anno di decorrenza e sesso	pag. 29
Tav. 6bis - Età media alla decorrenza delle pensioni liquidate per categoria, anno di decorrenza e sesso	pag. 31
Tav. 7bis - Numero di pensioni liquidate per categoria, anno di decorrenza ed area geografica	pag. 33
Tav. 8bis - Numero di pensioni liquidate per categoria, anno di decorrenza e classe di età	pag. 35
Tav. 9a/bis - Numero di pensioni liquidate per categoria, anno di decorrenza e classe d'importo - MASCHI	pag. 37
Tav. 9b/bis - Numero di pensioni liquidate per categoria, anno di decorrenza e classe d'importo - FEMMINE	pag. 38
Tav. 9c/bis - Numero di pensioni liquidate per categoria, anno di decorrenza e classe d'importo - TOTALE	pag. 39
Tav. 10bis - Numero di pensioni liquidate per categoria, anno di decorrenza e regime di liquidazione	pag. 41

#### **COLTIVATORI DIRETTI MEZZADRI E COLONI**

Tav. 11 - Distribuzione per trimestre di decorrenza e categoria	pag. 43
Tav. 12 - Numero di pensioni liquidate per categoria, anno di decorrenza e sesso	pag. 44
Tav. 13 - Età media alla decorrenza delle pensioni liquidate per categoria, anno di decorrenza e sesso	pag. 46
Tav. 14 - Numero di pensioni liquidate per categoria, anno di decorrenza ed area geografica	pag. 48
Tav. 15 - Numero di pensioni liquidate per categoria, anno di decorrenza e classe di età	pag. 50
Tav. 16a - Numero di pensioni liquidate per categoria, anno di decorrenza e classe d'importo - MASCHI	pag. 52
Tav. 16b - Numero di pensioni liquidate per categoria, anno di decorrenza e classe d'importo - FEMMINE	pag. 53
Tav. 16c - Numero di pensioni liquidate per categoria, anno di decorrenza e classe d'importo - TOTALE	pag. 54
Tav. 17 - Numero di pensioni liquidate per categoria, anno di decorrenza e regime di liquidazione	pag. 56

#### **ARTIGIANI**

Tav. 18 - Distribuzione per trimestre di decorrenza e categoria	pag. 58
Tav. 19 - Numero di pensioni liquidate per categoria, anno di decorrenza e sesso	pag. 59
Tav. 20 - Età media alla decorrenza delle pensioni liquidate per categoria, anno di decorrenza e sesso	pag. 61
Tav. 21 - Numero di pensioni liquidate per categoria, anno di decorrenza ed area geografica	pag. 63
Tav. 22 - Numero di pensioni liquidate per categoria, anno di decorrenza e classe di età	pag. 65
Tav. 23a - Numero di pensioni liquidate per categoria, anno di decorrenza e classe d'importo - MASCHI	pag. 67
Tav. 23b - Numero di pensioni liquidate per categoria, anno di decorrenza e classe d'importo - FEMMINE	pag. 68
Tav. 23c - Numero di pensioni liquidate per categoria, anno di decorrenza e classe d'importo - TOTALE	pag. 69
Tav. 24 - Numero di pensioni liquidate per categoria, anno di decorrenza e regime di liquidazione	pag. 71

#### **COMMERCANTI**

Tav. 25 - Distribuzione per trimestre di decorrenza e categoria	pag. 73
Tav. 26 - Numero di pensioni liquidate per categoria, anno di decorrenza e sesso	pag. 74
Tav. 27 - Età media alla decorrenza delle pensioni liquidate per categoria, anno di decorrenza e sesso	pag. 76
Tav. 28 - Numero di pensioni liquidate per categoria, anno di decorrenza ed area geografica	pag. 78
Tav. 29 - Numero di pensioni liquidate per categoria, anno di decorrenza e classe di età	pag. 80
Tav. 30a - Numero di pensioni liquidate per categoria, anno di decorrenza e classe d'importo - MASCHI	pag. 82
Tav. 30b - Numero di pensioni liquidate per categoria, anno di decorrenza e classe d'importo - FEMMINE	pag. 83
Tav. 30c - Numero di pensioni liquidate per categoria, anno di decorrenza e classe d'importo - TOTALE	pag. 84
Tav. 31 - Numero di pensioni liquidate per categoria, anno di decorrenza e regime di liquidazione	pag. 86

#### **PARASUBORDINATI**

Tav. 32 - Distribuzione per trimestre di decorrenza e categoria	pag. 88
Tav. 33 - Numero di pensioni liquidate per categoria, anno di decorrenza e sesso	pag. 89
Tav. 34 - Età media alla decorrenza delle pensioni liquidate per categoria, anno di decorrenza e sesso	pag. 91
Tav. 35 - Numero di pensioni liquidate per categoria, anno di decorrenza ed area geografica	pag. 93
Tav. 36 - Numero di pensioni liquidate per categoria, anno di decorrenza e classe di età	pag. 95
Tav. 37a - Numero di pensioni liquidate per categoria, anno di decorrenza e classe d'importo - MASCHI	pag. 97
Tav. 37b - Numero di pensioni liquidate per categoria, anno di decorrenza e classe d'importo - FEMMINE	pag. 98
Tav. 37c - Numero di pensioni liquidate per categoria, anno di decorrenza e classe d'importo - TOTALE	pag. 99
Tav. 38 - Numero di pensioni liquidate per categoria, anno di decorrenza e regime di liquidazione	pag. 101

**GESTIONE DIPENDENTI PUBBLICI**

Tav. 39 - Distribuzione per trimestre di decorrenza e categoria	pag. 103
Tav. 40 - Numero di pensioni liquidate per categoria, anno di decorrenza e sesso	pag. 104
Tav. 41 - Età media alla decorrenza delle pensioni liquidate per categoria, anno di decorrenza e sesso	pag. 106
Tav. 42 - Numero di pensioni liquidate per categoria, anno di decorrenza ed area geografica	pag. 108
Tav. 43 - Numero di pensioni liquidate per categoria, anno di decorrenza e classe di età	pag. 110
Tav. 44a - Numero di pensioni liquidate per categoria, anno di decorrenza e classe d'importo - MASCHI	pag. 112
Tav. 44b - Numero di pensioni liquidate per categoria, anno di decorrenza e classe d'importo - FEMMINE	pag. 113
Tav. 44c - Numero di pensioni liquidate per categoria, anno di decorrenza e classe d'importo - TOTALE	pag. 114
Tav. 45 - Numero di pensioni liquidate per categoria, anno di decorrenza e regime di liquidazione	pag. 116

**ASSEGNI SOCIALI**

Tav.46 - Distribuzione per trimestre di decorrenza e sesso	pag. 118
--	----------

**Appendice normativa**

pag. 119
----------

## **TOTALE GESTIONI**

## Distribuzione delle pensioni per anno di decorrenza, categoria e gestione - MASCHI

Rilevazione al 02/04/2024

(numeri in unità - importi medi mensili alla decorrenza in unità di euro)

GESTIONE e CATEGORIA	DECORRENZA			
	ANNO 2023		gennaio - marzo 2024	
	Numero	Importo medio	Numero	Importo medio
<b>FPLD</b>				
Vecchiaia	41.811	1.450	10.079	1.535
Anticipate	73.986	2.274	22.219	2.305
Invalità	22.337	863	3.718	918
Superstiti	21.419	509	4.721	535
<b>Totale</b>	<b>159.553</b>	<b>1.623</b>	<b>40.737</b>	<b>1.783</b>
<b>CDCM</b>				
Vecchiaia	2.750	746	631	798
Anticipate	6.607	1.047	1.891	1.071
Invalità	836	606	122	640
Superstiti	4.642	429	964	455
<b>Totale</b>	<b>14.835</b>	<b>773</b>	<b>3.608</b>	<b>844</b>
<b>Artigiani</b>				
Vecchiaia	15.857	985	3.590	1.032
Anticipate	24.305	1.410	6.570	1.465
Invalità	5.263	744	842	770
Superstiti	3.105	449	647	454
<b>Totale</b>	<b>48.530</b>	<b>1.137</b>	<b>11.649</b>	<b>1.225</b>
<b>Commercianti</b>				
Vecchiaia	15.450	1.098	3.502	1.171
Anticipate	13.954	1.643	3.643	1.716
Invalità	3.670	748	589	777
Superstiti	4.415	455	975	468
<b>Totale</b>	<b>37.489</b>	<b>1.191</b>	<b>8.709</b>	<b>1.294</b>
<b>Parasubordinati</b>				
Vecchiaia	23.016	450	4.897	291
Invalità	514	304	92	282
Superstiti	864	69	189	70
<b>Totale</b>	<b>24.394</b>	<b>433</b>	<b>5.178</b>	<b>283</b>
<b>GDP</b>				
Vecchiaia	12.047	3.137	1.977	3.279
Anticipate	29.430	2.877	5.749	2.714
Invalità	2.337	2.170	150	2.192
Superstiti	8.849	893	1.013	877
<b>Totale</b>	<b>52.663</b>	<b>2.572</b>	<b>8.889</b>	<b>2.621</b>
<b>Assegni Sociali</b>	<b>37.862</b>	<b>501</b>	<b>10.577</b>	<b>530</b>
<b>Totale gestioni</b>				
Vecchiaia**	148.793	1.091	35.253	1.058
Anticipate	148.282	2.138	40.072	2.114
Invalità	34.957	906	5.513	898
Superstiti	43.294	560	8.509	543
<b>Totale</b>	<b>375.326</b>	<b>1.426</b>	<b>89.347</b>	<b>1.473</b>

\*\*Compresi gli assegni sociali

## Distribuzione delle pensioni per anno di decorrenza, categoria e gestione - FEMMINE

Rilevazione al 02/04/2024

(numeri in unità - importi medi mensili alla decorrenza in unità di euro)

GESTIONE e CATEGORIA	DECORRENZA			
	ANNO 2023		gennaio - marzo 2024	
	Numero	Importo medio	Numero	Importo medio
<b>FPLD</b>				
Vecchiaia	54.898	773	12.522	860
Anticipate	33.016	1.754	8.677	1.828
Invalità	14.074	610	2.455	647
Superstiti	89.407	1.010	21.640	1.086
<b>Totale</b>	<b>191.395</b>	<b>1.041</b>	<b>45.294</b>	<b>1.142</b>
<b>CDCM</b>				
Vecchiaia	5.472	641	1.221	673
Anticipate	3.191	813	750	855
Invalità	508	518	78	532
Superstiti	12.024	614	2.835	662
<b>Totale</b>	<b>21.195</b>	<b>648</b>	<b>4.884</b>	<b>692</b>
<b>Artigiani</b>				
Vecchiaia	8.086	767	1.856	807
Anticipate	5.610	1.028	1.145	1.104
Invalità	1.128	586	214	626
Superstiti	25.971	729	6.318	768
<b>Totale</b>	<b>40.795</b>	<b>773</b>	<b>9.533</b>	<b>813</b>
<b>Commercianti</b>				
Vecchiaia	14.975	784	3.283	828
Anticipate	7.676	1.129	1.478	1.233
Invalità	2.143	578	368	616
Superstiti	16.502	719	4.068	755
<b>Totale</b>	<b>41.296</b>	<b>811</b>	<b>9.197</b>	<b>852</b>
<b>Parasubordinati</b>				
Vecchiaia	11.282	255	2.502	165
Invalità	328	189	53	182
Superstiti	8.532	122	2.019	130
<b>Totale</b>	<b>20.142</b>	<b>198</b>	<b>4.574</b>	<b>150</b>
<b>GDP</b>				
Vecchiaia	17.045	2.079	1.814	2.408
Anticipate	29.864	2.304	4.538	2.191
Invalità	1.375	1.626	75	1.708
Superstiti	28.476	1.433	3.589	1.431
<b>Totale</b>	<b>76.760</b>	<b>1.919</b>	<b>10.016</b>	<b>1.955</b>
<b>Assegni Sociali</b>	<b>52.327</b>	<b>446</b>	<b>14.378</b>	<b>473</b>
<b>Totale gestioni</b>				
Vecchiaia**	164.085	765	37.576	729
Anticipate	79.357	1.812	16.588	1.781
Invalità	19.556	667	3.243	657
Superstiti	180.912	941	40.469	956
<b>Totale</b>	<b>443.910</b>	<b>1.020</b>	<b>97.876</b>	<b>999</b>

\*\*Compresi gli assegni sociali

## Distribuzione delle pensioni per anno di decorrenza, categoria e gestione - TOTALE

Rilevazione al 02/04/2024

(numeri in unità - importi medi mensili alla decorrenza in unità di euro)

GESTIONE e CATEGORIA	DECORRENZA			
	ANNO 2023		gennaio - marzo 2024	
	Numero	Importo medio	Numero	Importo medio
<b>FPLD</b>				
Vecchiaia	96.709	1.065	22.601	1.161
Anticipate	107.002	2.114	30.896	2.171
Invalidità	36.411	765	6.173	810
Superstiti	110.826	913	26.361	988
<b>Totale</b>	<b>350.948</b>	<b>1.306</b>	<b>86.031</b>	<b>1.446</b>
<b>CDCM</b>				
Vecchiaia	8.222	676	1.852	716
Anticipate	9.798	971	2.641	1.009
Invalidità	1.344	572	200	598
Superstiti	16.666	562	3.799	609
<b>Totale</b>	<b>36.030</b>	<b>700</b>	<b>8.492</b>	<b>757</b>
<b>Artigiani</b>				
Vecchiaia	23.943	911	5.446	955
Anticipate	29.915	1.338	7.715	1.411
Invalidità	6.391	716	1.056	741
Superstiti	29.076	699	6.965	739
<b>Totale</b>	<b>89.325</b>	<b>971</b>	<b>21.182</b>	<b>1.039</b>
<b>Commercianti</b>				
Vecchiaia	30.425	943	6.785	1.005
Anticipate	21.630	1.461	5.121	1.577
Invalidità	5.813	686	957	715
Superstiti	20.917	663	5.043	700
<b>Totale</b>	<b>78.785</b>	<b>992</b>	<b>17.906</b>	<b>1.067</b>
<b>Parasubordinati</b>				
Vecchiaia	34.298	386	7.399	249
Invalidità	842	259	145	245
Superstiti	9.396	117	2.208	125
<b>Totale</b>	<b>44.536</b>	<b>327</b>	<b>9.752</b>	<b>221</b>
<b>GDP</b>				
Vecchiaia	29.092	2.517	3.791	2.862
Anticipate	59.294	2.589	10.287	2.483
Invalidità	3.712	1.968	225	2.031
Superstiti	37.325	1.305	4.602	1.309
<b>Totale</b>	<b>129.423</b>	<b>2.185</b>	<b>18.905</b>	<b>2.268</b>
<b>Assegni Sociali</b>	<b>90.189</b>	<b>469</b>	<b>24.955</b>	<b>497</b>
<b>Totale gestioni</b>				
Vecchiaia**	312.878	920	72.829	888
Anticipate	227.639	2.024	56.660	2.017
Invalidità	54.513	820	8.756	809
Superstiti	224.206	868	48.978	885
<b>Totale</b>	<b>819.236</b>	<b>1.206</b>	<b>187.223</b>	<b>1.225</b>

\*\*Compresi gli assegni sociali



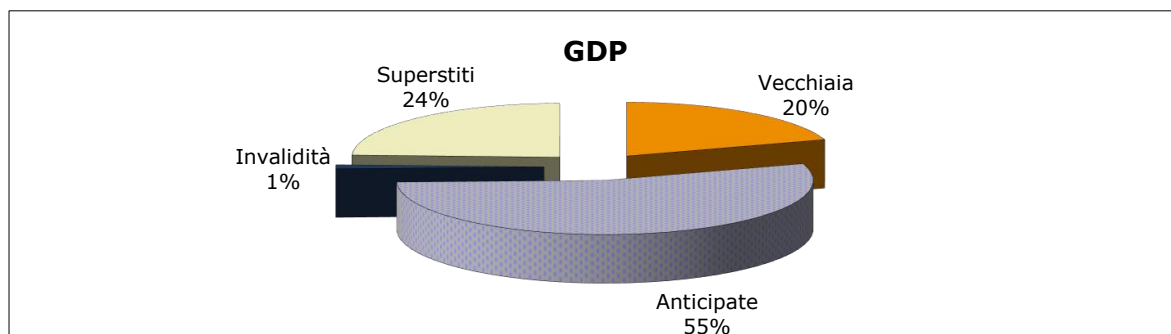
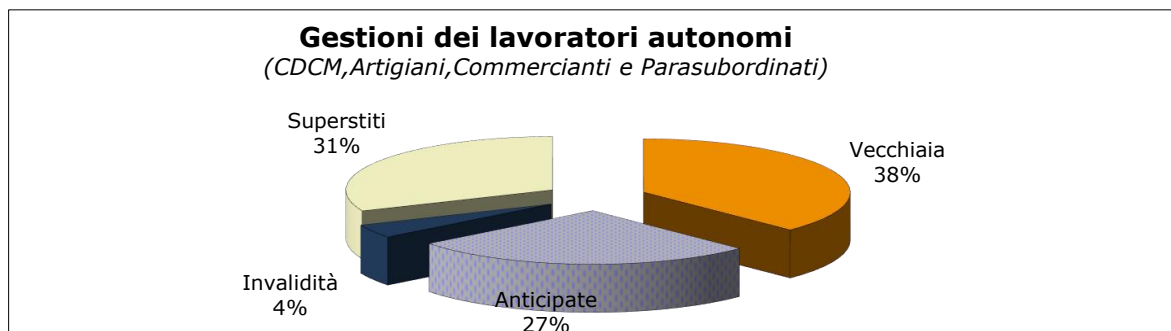
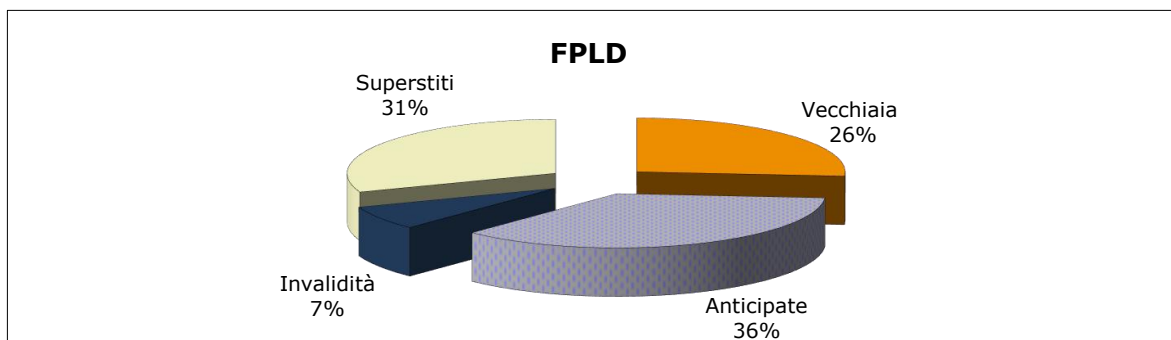
## TOTALE GESTIONI DEI LAVORATORI AUTONOMI

### Distribuzione delle pensioni per anno di decorrenza e categoria

**Rilevazione al 02/04/2024**

(numeri in unità - importi medi mensili alla decorrenza in unità di euro)

<b>GESTIONE e CATEGORIA</b>	<b>DECORRENZA</b>			
	<b>ANNO 2023</b>		<b>gennaio - marzo 2024</b>	
	Numero	Importo medio	Numero	Importo medio
<b><i>di cui: Totale gestioni dei lavoratori autonomi (compresi Parasubordinati)</i></b>				
Vecchiaia	96.888	715	21.482	707
Anticipate	61.343	1.323	15.477	1.398
Invalità	14.390	664	2.358	688
Superstiti	76.055	587	18.015	625
<b>Totale</b>	<b>248.676</b>	<b>823</b>	<b>57.332</b>	<b>867</b>



## Indicatori statistici

Rilevazione al 02/04/2024

Anno di decorrenza (Gestione)	Pensioni di invalidità per 100 pensioni di vecchiaia	Pensioni anticipate per 100 pensioni di vecchiaia	Pensioni femminili per 100 pensioni maschili	Pensioni a residenti nel Nord Italia per 100 pensioni
<b><u>ANNO 2023</u></b>				
FPLD	38	111	120	52
CDCM	16	119	143	49
Artigiani	27	125	84	58
Commercianti	19	71	110	56
Parasubordinati	2	0	83	63
GDP	13	204	146	40
Assegni Sociali	-	-	138	24
<b><i>Totale</i><sup>(1)</sup></b>	<b>24</b>	<b>102</b>	<b>118</b>	<b>48</b>
<b><u>gennaio - marzo 2024</u></b>				
FPLD	27	137	111	53
CDCM	11	143	135	50
Artigiani	19	142	100	59
Commercianti	14	75	106	56
Parasubordinati	2	0	88	62
GDP	6	271	113	43
Assegni Sociali	-	-	136	23
<b><i>Totale</i><sup>(1)</sup></b>	<b>18</b>	<b>118</b>	<b>110</b>	<b>49</b>

(1) Le pensioni di vecchiaia qui considerate sono al netto degli assegni sociali

**Numero di pensioni Opzione donna liquidate per classe di importo,  
anno di decorrenza e classe di età**

**Rilevazione al 02/04/2024**

Classi di età	Classi di importo				
	Fino a 999,99	1000,00 - 1499,99	1500,00- 1999,99	2000,00 e più	Totale
<b><u>ANNO 2023</u></b>					
fino a 59	952	888	241	135	2.216
60-61	3.300	1.576	411	207	5.494
62-63	1.308	875	326	131	2.640
64 e oltre	571	432	111	50	1.164
<b><i>Totale</i></b>	<b>6.131</b>	<b>3.771</b>	<b>1.089</b>	<b>523</b>	<b>11.514</b>
<b><u>gennaio - marzo 2024</u></b>					
fino a 59	46	35	8	5	94
60-61	229	229	66	41	565
62-63	189	164	59	39	451
64 e oltre	54	77	19	16	166
<b><i>Totale</i></b>	<b>518</b>	<b>505</b>	<b>152</b>	<b>101</b>	<b>1.276</b>

## **FONDO PENSIONI LAVORATORI DIPENDENTI**

NOTA BENE:

Il **Fondo Pensioni Lavoratori Dipendenti** comprende sia i trattamenti relativi alle quattro contabilità separate confluite nel FPLD nel corso dell'ultimo ventennio (Fondo Trasporti nel 1996, Fondi Elettrici e Telefonici nel 2000, INPDAI nel 2003), sia quelli degli Ex Enti pubblici creditizi, gestione che a decorrere dal 1° gennaio 2011 è stata soppressa.

Per completezza sono state esposte anche le statistiche relative al FPLD comprensivo degli ex Enti creditizi, ma al netto delle contabilità separate, in analogia alla modalità di esposizione dei dati contabili.

**FONDO PENSIONI LAVORATORI DIPENDENTI**  
(compresi i trattamenti degli ex Enti creditizi e delle contabilità separate)  
**Distribuzione delle pensioni liquidate per trimestre di decorrenza e categoria (\*)**

**Rilevazione al 02/04/2024**

(numeri in unità - importi medi mensili alla decorrenza in unità di euro)

Trimestre di decorrenza	Vecchiaia		Anticipate		Invalidità		Superstiti		Totale	
	Numero	Importo medio	Numero	Importo medio	Numero	Importo medio	Numero	Importo medio	Numero	Importo medio
<b>ANNO 2023</b>										
I° trimestre	26.594	1.080	33.122	2.100	8.924	763	32.665	896	101.305	1.326
II° trimestre	24.205	1.058	26.788	2.107	10.132	769	27.213	911	88.338	1.298
III° trimestre	23.262	1.084	24.580	2.137	8.020	764	25.655	919	81.517	1.318
IV° trimestre	22.648	1.037	22.512	2.115	9.335	764	25.293	933	79.788	1.276
<b>Totale</b>	<b>96.709</b>	<b>1.065</b>	<b>107.002</b>	<b>2.114</b>	<b>36.411</b>	<b>765</b>	<b>110.826</b>	<b>913</b>	<b>350.948</b>	<b>1.306</b>
<b>ANNO 2024</b>										
I° trimestre	22.601	1.161	30.896	2.171	6.173	810	26.361	988	86.031	1.446
II° trimestre	-	-	-	-	-	-	-	-	-	-
III° trimestre	-	-	-	-	-	-	-	-	-	-
IV° trimestre	-	-	-	-	-	-	-	-	-	-
<b>Totale</b>	<b>22.601</b>	<b>1.161</b>	<b>30.896</b>	<b>2.171</b>	<b>6.173</b>	<b>810</b>	<b>26.361</b>	<b>988</b>	<b>86.031</b>	<b>1.446</b>

(\*)Nei dati esposti sono compresi i trattamenti liquidati in regime di salvaguardia

**FONDO PENSIONI LAVORATORI DIPENDENTI**  
(compresi i trattamenti degli ex Enti creditizi e delle contabilità separate)

**Numero di pensioni liquidate per categoria, anno di decorrenza e sesso**

**Rilevazione al 02/04/2024**

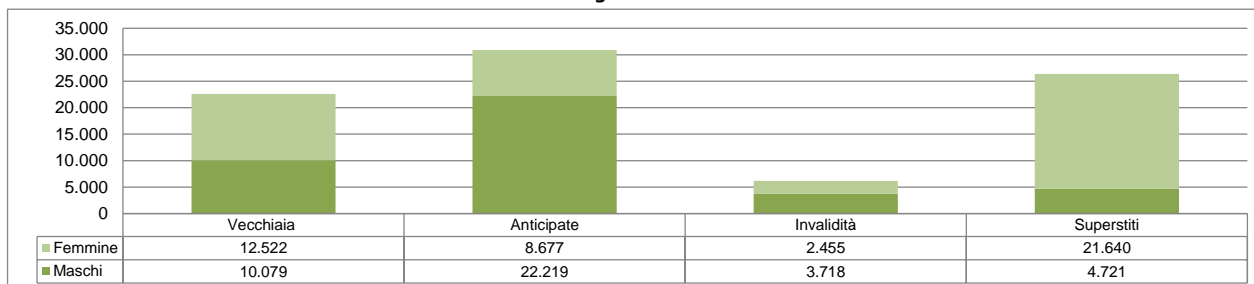
<b>Sesso</b>	<b>Vecchiaia</b>	<b>Anticipate</b>	<b>Invalità</b>	<b>Superstiti</b>	<b>Totale</b>
<b>Decorrenti ANNO 2023</b>					
<b>Maschi</b>	41.811	73.986	22.337	21.419	<b>159.553</b>
<b>Femmine</b>	54.898	33.016	14.074	89.407	<b>191.395</b>
<b>Totale</b>	<b>96.709</b>	<b>107.002</b>	<b>36.411</b>	<b>110.826</b>	<b>350.948</b>
<i>di cui: Decorrenti gennaio - marzo 2023</i>					
<b>Maschi</b>	12.087	21.336	5.481	6.177	<b>45.081</b>
<b>Femmine</b>	14.507	11.786	3.443	26.488	<b>56.224</b>
<b>Totale</b>	<b>26.594</b>	<b>33.122</b>	<b>8.924</b>	<b>32.665</b>	<b>101.305</b>
<b>Decorrenti gennaio - marzo 2024</b>					
<b>Maschi</b>	10.079	22.219	3.718	4.721	<b>40.737</b>
<b>Femmine</b>	12.522	8.677	2.455	21.640	<b>45.294</b>
<b>Totale</b>	<b>22.601</b>	<b>30.896</b>	<b>6.173</b>	<b>26.361</b>	<b>86.031</b>

**FONDO PENSIONI LAVORATORI DIPENDENTI**  
(compresi i trattamenti degli ex Enti creditizi e delle contabilità separate)

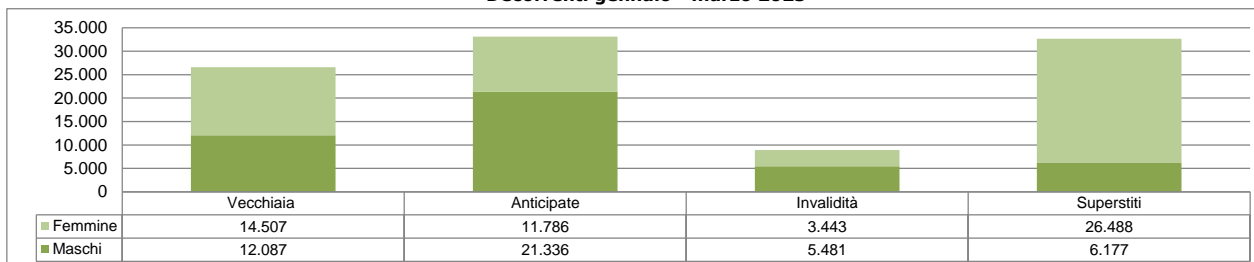
**Distribuzione percentuale delle pensioni liquidate per sesso e categoria**

**Rilevazione al 02/04/2024**

**Decorrenti gennaio - marzo 2024**



**Decorrenti gennaio - marzo 2023**



**FONDO PENSIONI LAVORATORI DIPENDENTI**  
(compresi i trattamenti degli ex Enti creditizi e delle contabilità separate)

**Età media alla decorrenza delle pensioni liquidate per categoria, anno di decorrenza e sesso**

**Rilevazione al 02/04/2024**  
(età in anni compiuti)

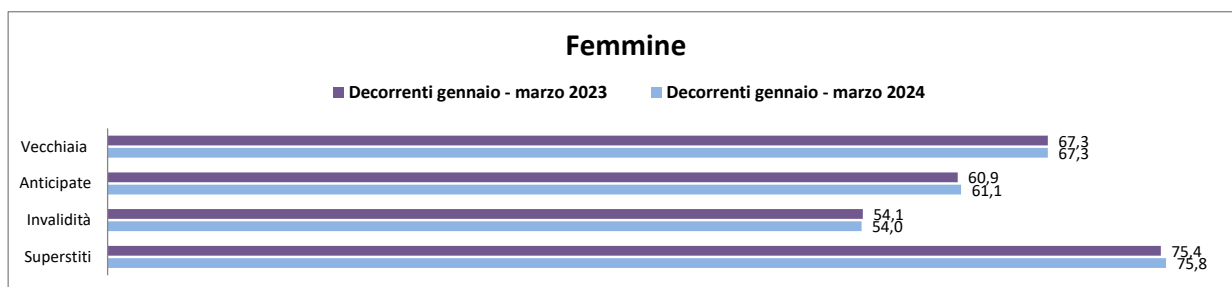

<b>Sesso</b>	<b>Vecchiaia</b>	<b>Anticipate</b>	<b>Invalità</b>	<b>Superstiti</b>	<b>Totale</b>
<b>Decorrenti ANNO 2023</b>					
<b>Maschi</b>	67,2	61,2	55,1	77,4	<b>64,1</b>
<b>Femmine</b>	67,3	61,0	54,0	75,2	<b>68,9</b>
<b>Totale</b>	<b>67,3</b>	<b>61,1</b>	<b>54,7</b>	<b>75,6</b>	<b>66,7</b>
<i>di cui: Decorrenti gennaio - marzo 2023</i>					
<b>Maschi</b>	67,3	61,1	55,1	77,6	<b>64,3</b>
<b>Femmine</b>	67,3	60,9	54,1	75,4	<b>69,0</b>
<b>Totale</b>	<b>67,3</b>	<b>61,0</b>	<b>54,7</b>	<b>75,8</b>	<b>66,9</b>
<b>Decorrenti gennaio - marzo 2024</b>					
<b>Maschi</b>	67,3	61,2	55,3	78,7	<b>64,2</b>
<b>Femmine</b>	67,3	61,1	54,0	75,8	<b>69,5</b>
<b>Totale</b>	<b>67,3</b>	<b>61,2</b>	<b>54,8</b>	<b>76,3</b>	<b>67,0</b>



**FONDO PENSIONI LAVORATORI DIPENDENTI**  
(compresi i trattamenti degli ex Enti creditizi e delle contabilità separate)

**Età media alla decorrenza delle pensioni liquidate per sesso**

Rilevazione al 02/04/2024



**FONDO PENSIONI LAVORATORI DIPENDENTI**  
(compresi i trattamenti degli ex Enti creditizi e delle contabilità separate)

**Numero di pensioni liquidate per categoria, anno di decorrenza ed area geografica**

**Rilevazione al 02/04/2024**

<b>Aree Geografiche</b> (*)	<b>Vecchiaia</b>	<b>Anticipate</b>	<b>Invalità</b>	<b>Superstiti</b>	<b>Totale</b>
<b>Decorrenti ANNO 2023</b>					
<b>Nord - Ovest</b>	22.516	44.622	7.226	34.744	<b>109.108</b>
<b>Nord - Est</b>	15.688	30.764	5.849	19.367	<b>71.668</b>
<b>Centro</b>	20.887	18.271	6.719	20.357	<b>66.234</b>
<b>Sud ed Isole</b>	37.618	13.345	16.617	36.358	<b>103.938</b>
<b>Totale</b>	<b>96.709</b>	<b>107.002</b>	<b>36.411</b>	<b>110.826</b>	<b>350.948</b>
<i>di cui: Decorrenti gennaio - marzo 2023</i>					
<b>Nord - Ovest</b>	6.069	14.012	1.693	10.180	<b>31.954</b>
<b>Nord - Est</b>	4.265	9.503	1.396	5.641	<b>20.805</b>
<b>Centro</b>	5.550	5.473	1.627	6.043	<b>18.693</b>
<b>Sud ed Isole</b>	10.710	4.134	4.208	10.801	<b>29.853</b>
<b>Totale</b>	<b>26.594</b>	<b>33.122</b>	<b>8.924</b>	<b>32.665</b>	<b>101.305</b>
<b>Decorrenti gennaio - marzo 2024</b>					
<b>Nord - Ovest</b>	5.468	12.759	1.263	8.216	<b>27.706</b>
<b>Nord - Est</b>	3.757	8.571	1.027	4.545	<b>17.900</b>
<b>Centro</b>	4.566	5.411	1.213	4.860	<b>16.050</b>
<b>Sud ed Isole</b>	8.810	4.155	2.670	8.740	<b>24.375</b>
<b>Totale</b>	<b>22.601</b>	<b>30.896</b>	<b>6.173</b>	<b>26.361</b>	<b>86.031</b>

(\*) L'area Nord- Ovest comprende: Piemonte, Valle d'Aosta, Lombardia e Liguria.

L'area Nord- Est comprende: Trentino-Alto Adige, Veneto, Friuli-Venezia Giulia e Emilia-Romagna.

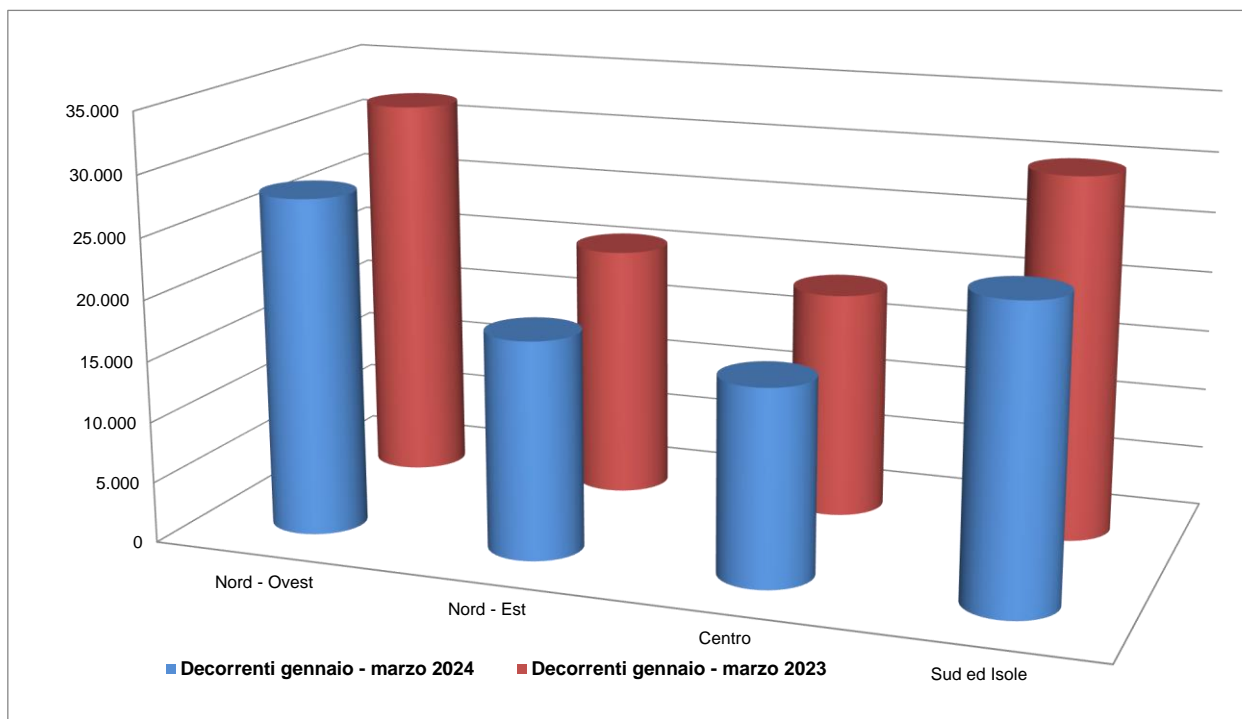
L'area Centro comprende: Toscana, Umbria, Marche e Lazio.

L'area Sud ed Isole comprende: Abruzzo, Molise, Campania, Puglia, Basilicata, Calabria, Sicilia e Sardegna.

**FONDO PENSIONI LAVORATORI DIPENDENTI**  
(compresi i trattamenti degli ex Enti creditizi e delle contabilità separate)

**Distribuzione delle pensioni liquidate per ripartizione territoriale**

Rilevazione al 02/04/2024



**FONDO PENSIONI LAVORATORI DIPENDENTI**  
(compresi i trattamenti degli ex Enti creditizi e delle contabilità separate)

**Numero di pensioni liquidate per categoria, anno di decorrenza e classe d'età**

**Rilevazione al 02/04/2024**

<i>Classi di età</i> (*)	<i>Vecchiaia</i>	<i>Anticipate</i>	<i>Invalità</i>	<i>Superstiti</i>	<i>Totale</i>
<b>Decorrenti ANNO 2023</b>					
<b>fino a 54</b>	5	207	16.083	6.720	<b>23.015</b>
<b>55-59</b>	699	37.196	10.181	4.838	<b>52.914</b>
<b>60-64</b>	3.030	63.862	8.549	6.967	<b>82.408</b>
<b>65-67</b>	82.555	5.731	1.457	5.612	<b>95.355</b>
<b>68 e oltre</b>	10.420	6	141	86.689	<b>97.256</b>
<b>Totale</b>	<b>96.709</b>	<b>107.002</b>	<b>36.411</b>	<b>110.826</b>	<b>350.948</b>
<i>Età media alla dec.</i>	67,3	61,1	54,7	75,6	66,7
<i>di cui: Decorrenti gennaio - marzo 2023</i>					
<b>fino a 54</b>	2	41	3.952	1.972	<b>5.967</b>
<b>55-59</b>	180	12.783	2.532	1.337	<b>16.832</b>
<b>60-64</b>	884	18.143	2.084	2.024	<b>23.135</b>
<b>65-67</b>	22.463	2.154	315	1.588	<b>26.520</b>
<b>68 e oltre</b>	3.065	1	41	25.744	<b>28.851</b>
<b>Totale</b>	<b>26.594</b>	<b>33.122</b>	<b>8.924</b>	<b>32.665</b>	<b>101.305</b>
<i>Età media alla dec.</i>	67,3	61,0	54,7	75,8	66,9
<b>Decorrenti gennaio - marzo 2024</b>					
<b>fino a 54</b>	2	26	2.692	1.290	<b>4.010</b>
<b>55-59</b>	138	10.265	1.670	1.001	<b>13.074</b>
<b>60-64</b>	633	18.976	1.538	1.535	<b>22.682</b>
<b>65-67</b>	19.263	1.627	248	1.322	<b>22.460</b>
<b>68 e oltre</b>	2.565	2	25	21.213	<b>23.805</b>
<b>Totale</b>	<b>22.601</b>	<b>30.896</b>	<b>6.173</b>	<b>26.361</b>	<b>86.031</b>
<i>Età media alla dec.</i>	67,3	61,2	54,8	76,3	67,0

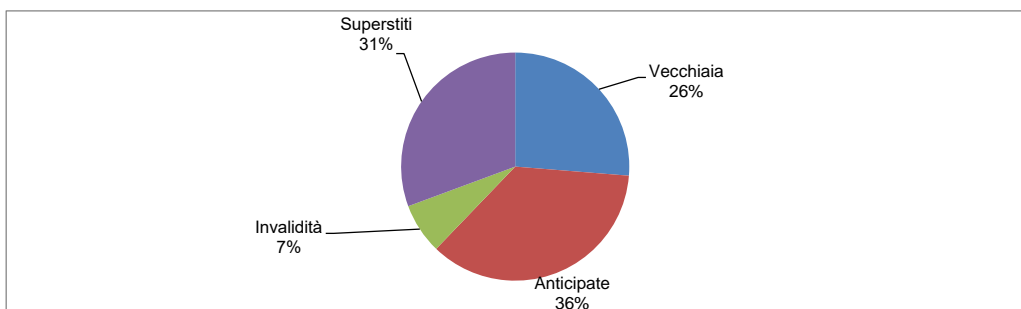
(\*) Età in anni compiuti alla decorrenza

**FONDO PENSIONI LAVORATORI DIPENDENTI**  
(compresi i trattamenti degli ex Enti creditizi e delle contabilità separate)

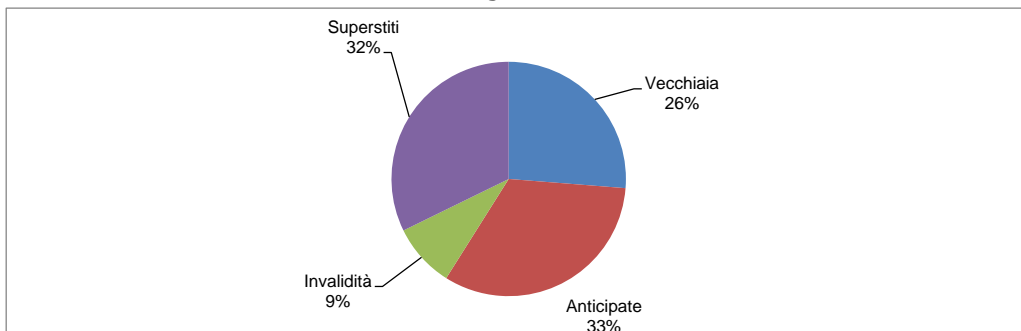
**Distribuzione percentuale delle pensioni liquidate per categoria**

**Rilevazione al 02/04/2024**

**Decorrenti gennaio - marzo 2024**



**Decorrenti gennaio - marzo 2023**



**FONDO PENSIONI LAVORATORI DIPENDENTI**  
(compresi i trattamenti degli ex Enti creditizi e delle contabilità separate)

Numero di pensioni liquidate per categoria, anno di decorrenza e classe d'importo - **MASCHI**

Rilevazione al 02/04/2024

<i>Classi di importo mensile alla decorrenza in euro</i>	<i>Vecchiaia</i>	<i>Anticipate</i>	<i>Invalità</i>	<i>Superstiti</i>	<i>Totale</i>
<b>Decorrenti ANNO 2023</b>					
<b>Fino a 499,99</b>	5.170	700	4.458	11.449	<b>21.777</b>
<b>500,00-999,99</b>	13.014	1.074	10.299	8.544	<b>32.931</b>
<b>1.000,00-1.499,99</b>	10.975	10.082	5.756	1.085	<b>27.898</b>
<b>1.500,00-1.999,99</b>	5.072	26.625	1.401	248	<b>33.346</b>
<b>2.000,00-2.999,99</b>	3.671	23.690	316	78	<b>27.755</b>
<b>3.000,00 e più</b>	3.909	11.815	107	15	<b>15.846</b>
<b>Totale</b>	<b>41.811</b>	<b>73.986</b>	<b>22.337</b>	<b>21.419</b>	<b>159.553</b>
<i>di cui: Decorrenti gennaio - marzo 2023</i>					
<b>Fino a 499,99</b>	1.370	220	1.060	3.345	<b>5.995</b>
<b>500,00-999,99</b>	3.973	317	2.629	2.426	<b>9.345</b>
<b>1.000,00-1.499,99</b>	3.188	2.883	1.322	310	<b>7.703</b>
<b>1.500,00-1.999,99</b>	1.421	7.514	368	68	<b>9.371</b>
<b>2.000,00-2.999,99</b>	1.025	6.469	76	21	<b>7.591</b>
<b>3.000,00 e più</b>	1.110	3.933	26	7	<b>5.076</b>
<b>Totale</b>	<b>12.087</b>	<b>21.336</b>	<b>5.481</b>	<b>6.177</b>	<b>45.081</b>
<b>Decorrenti gennaio - marzo 2024</b>					
<b>Fino a 499,99</b>	950	106	704	2.442	<b>4.202</b>
<b>500,00-999,99</b>	3.033	240	1.621	1.936	<b>6.830</b>
<b>1.000,00-1.499,99</b>	2.798	2.832	974	270	<b>6.874</b>
<b>1.500,00-1.999,99</b>	1.322	8.097	322	54	<b>9.795</b>
<b>2.000,00-2.999,99</b>	953	7.398	74	16	<b>8.441</b>
<b>3.000,00 e più</b>	1.023	3.546	23	3	<b>4.595</b>
<b>Totale</b>	<b>10.079</b>	<b>22.219</b>	<b>3.718</b>	<b>4.721</b>	<b>40.737</b>

**Numero di pensioni liquidate per categoria, anno di decorrenza e classe d'importo - FEMMINE**

Rilevazione al 02/04/2024

<i>Classi di importo mensile alla decorrenza in euro</i>	<i>Vecchiaia</i> (1)	<i>Anticipate</i>	<i>Invalità</i>	<i>Superstiti</i>	<i>Totale</i>
<b>Decorrenti ANNO 2023</b>					
<b>Fino a 499,99</b>	12.804	525	5.385	8.815	<b>27.529</b>
<b>500,00-999,99</b>	30.709	3.854	6.934	42.447	<b>83.944</b>
<b>1.000,00-1.499,99</b>	7.514	11.965	1.489	25.594	<b>46.562</b>
<b>1.500,00-1.999,99</b>	1.967	7.155	201	7.816	<b>17.139</b>
<b>2.000,00-2.999,99</b>	1.220	6.611	56	3.528	<b>11.415</b>
<b>3.000,00 e più</b>	684	2.906	9	1.207	<b>4.806</b>
<b>Totale</b>	<b>54.898</b>	<b>33.016</b>	<b>14.074</b>	<b>89.407</b>	<b>191.395</b>
<i>di cui: Decorrenti gennaio - marzo 2023</i>					
<b>Fino a 499,99</b>	3.239	173	1.256	2.888	<b>7.556</b>
<b>500,00-999,99</b>	8.201	1.868	1.794	12.779	<b>24.642</b>
<b>1.000,00-1.499,99</b>	2.010	4.342	328	7.349	<b>14.029</b>
<b>1.500,00-1.999,99</b>	529	2.292	52	2.166	<b>5.039</b>
<b>2.000,00-2.999,99</b>	348	2.110	11	974	<b>3.443</b>
<b>3.000,00 e più</b>	180	1.001	2	332	<b>1.515</b>
<b>Totale</b>	<b>14.507</b>	<b>11.786</b>	<b>3.443</b>	<b>26.488</b>	<b>56.224</b>
<b>Decorrenti gennaio - marzo 2024</b>					
<b>Fino a 499,99</b>	2.242	57	889	1.512	<b>4.700</b>
<b>500,00-999,99</b>	7.127	684	1.182	9.531	<b>18.524</b>
<b>1.000,00-1.499,99</b>	2.040	3.134	320	6.935	<b>12.429</b>
<b>1.500,00-1.999,99</b>	529	2.144	49	2.352	<b>5.074</b>
<b>2.000,00-2.999,99</b>	380	1.832	11	972	<b>3.195</b>
<b>3.000,00 e più</b>	204	826	4	338	<b>1.372</b>
<b>Totale</b>	<b>12.522</b>	<b>8.677</b>	<b>2.455</b>	<b>21.640</b>	<b>45.294</b>

(1) Compresi i prepensionamenti

**FONDO PENSIONI LAVORATORI DIPENDENTI**  
(compresi i trattamenti degli ex Enti creditizi e delle contabilità separate)

Numero di pensioni liquidate per categoria, anno di decorrenza e classe d'importo

Rilevazione al 02/04/2024

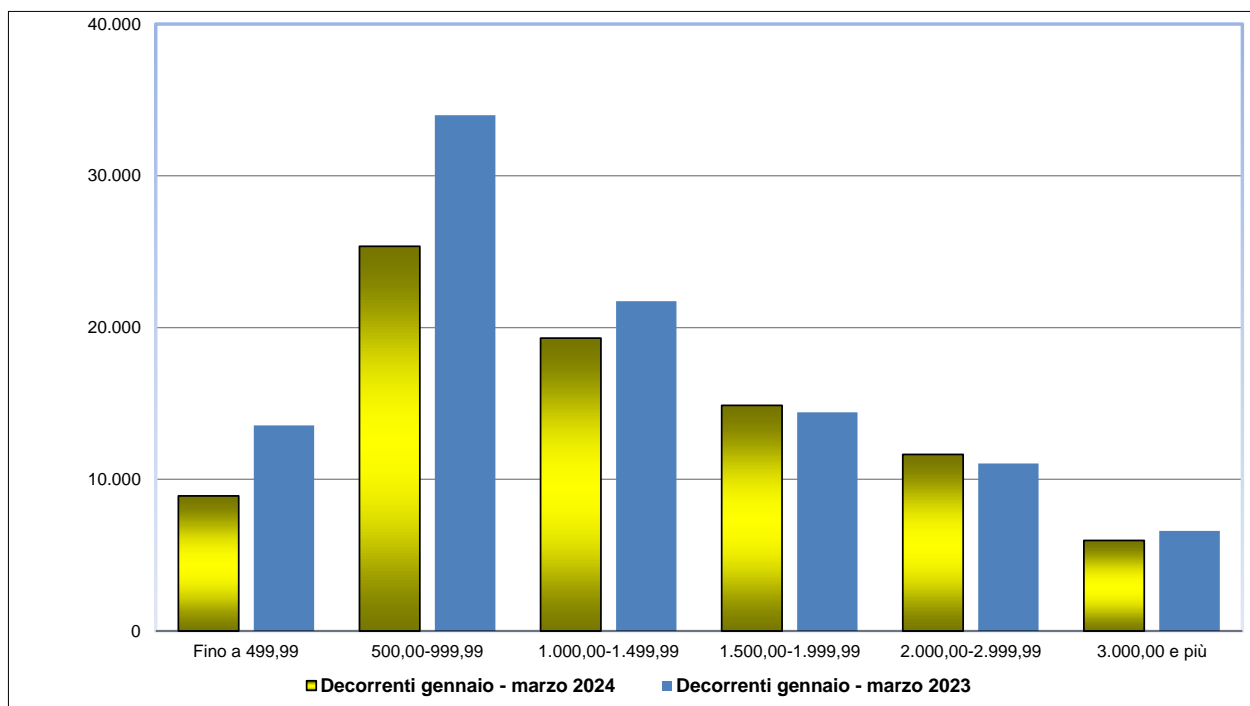
<i>Classi di importo mensile alla decorrenza in euro</i>	<i>Vecchiaia</i>	<i>Anticipate</i>	<i>Invalità</i>	<i>Superstiti</i>	<i>Totale</i>
<b>Decorrenti ANNO 2023</b>					
<b>Fino a 499,99</b>	17.974	1.225	9.843	20.264	<b>49.306</b>
<b>500,00-999,99</b>	43.723	4.928	17.233	50.991	<b>116.875</b>
<b>1.000,00-1.499,99</b>	18.489	22.047	7.245	26.679	<b>74.460</b>
<b>1.500,00-1.999,99</b>	7.039	33.780	1.602	8.064	<b>50.485</b>
<b>2.000,00-2.999,99</b>	4.891	30.301	372	3.606	<b>39.170</b>
<b>3.000,00 e più</b>	4.593	14.721	116	1.222	<b>20.652</b>
<b>Totale</b>	<b>96.709</b>	<b>107.002</b>	<b>36.411</b>	<b>110.826</b>	<b>350.948</b>
<i>di cui: Decorrenti gennaio - marzo 2023</i>					
<b>Fino a 499,99</b>	4.609	393	2.316	6.233	<b>13.551</b>
<b>500,00-999,99</b>	12.174	2.185	4.423	15.205	<b>33.987</b>
<b>1.000,00-1.499,99</b>	5.198	7.225	1.650	7.659	<b>21.732</b>
<b>1.500,00-1.999,99</b>	1.950	9.806	420	2.234	<b>14.410</b>
<b>2.000,00-2.999,99</b>	1.373	8.579	87	995	<b>11.034</b>
<b>3.000,00 e più</b>	1.290	4.934	28	339	<b>6.591</b>
<b>Totale</b>	<b>26.594</b>	<b>33.122</b>	<b>8.924</b>	<b>32.665</b>	<b>101.305</b>
<b>Decorrenti gennaio - marzo 2024</b>					
<b>Fino a 499,99</b>	3.192	163	1.593	3.954	<b>8.902</b>
<b>500,00-999,99</b>	10.160	924	2.803	11.467	<b>25.354</b>
<b>1.000,00-1.499,99</b>	4.838	5.966	1.294	7.205	<b>19.303</b>
<b>1.500,00-1.999,99</b>	1.851	10.241	371	2.406	<b>14.869</b>
<b>2.000,00-2.999,99</b>	1.333	9.230	85	988	<b>11.636</b>
<b>3.000,00 e più</b>	1.227	4.372	27	341	<b>5.967</b>
<b>Totale</b>	<b>22.601</b>	<b>30.896</b>	<b>6.173</b>	<b>26.361</b>	<b>86.031</b>



**FONDO PENSIONI LAVORATORI DIPENDENTI**  
(compresi i trattamenti degli ex Enti creditizi e delle contabilità separate)

**Distribuzione delle pensioni liquidate per classe di importo mensile alla decorrenza in euro**

**Rilevazione al 02/04/2024**



**FONDO PENSIONI LAVORATORI DIPENDENTI**  
(compresi i trattamenti degli ex Enti creditizi e delle contabilità separate)

**Numero di pensioni liquidate per categoria, anno di decorrenza e regime di liquidazione**

**Rilevazione al 02/04/2024**

<i>Regime (*)</i>	<i>Vecchiaia</i>	<i>Anticipate</i>	<i>Invalità</i>	<i>Superstiti</i>	<i>Totale</i>
<b>Decorrenti ANNO 2023</b>					
<b>Retributivo/Misto</b>	87.679	100.258	26.604	107.987	<b>322.528</b>
<b>Contributivo</b>	9.030	6.744	9.807	2.839	<b>28.420</b>
<b>Totale</b>	<b>96.709</b>	<b>107.002</b>	<b>36.411</b>	<b>110.826</b>	<b>350.948</b>
<i>di cui: Decorrenti gennaio - marzo 2023</i>					
<b>Retributivo/Misto</b>	24.216	29.519	6.577	31.889	<b>92.201</b>
<b>Contributivo</b>	2.378	3.603	2.347	776	<b>9.104</b>
<b>Totale</b>	<b>26.594</b>	<b>33.122</b>	<b>8.924</b>	<b>32.665</b>	<b>101.305</b>
<b>Decorrenti gennaio - marzo 2024</b>					
<b>Retributivo/Misto</b>	20.463	29.795	4.407	25.780	<b>80.445</b>
<b>Contributivo</b>	2.138	1.101	1.766	581	<b>5.586</b>
<b>Totale</b>	<b>22.601</b>	<b>30.896</b>	<b>6.173</b>	<b>26.361</b>	<b>86.031</b>

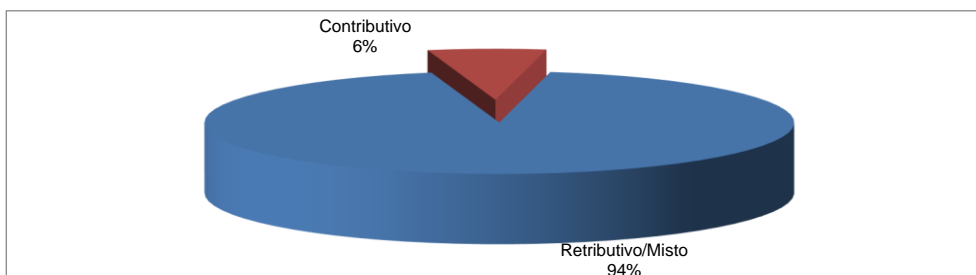
(\*) Il regime si riferisce al metodo di calcolo della pensione: nel sistema contributivo sono comprese quindi sia le pensioni liquidate in regime contributivo puro (cioè di coloro che hanno la prima contribuzione accreditata dopo il 31 dicembre 1995 - art. 1, c.6 della legge 335/1995), sia quelle relative a coloro che pur essendo nel regime misto hanno esercitato la facoltà di opzione per il sistema contributivo (art. 1, c. 23 della legge 335/1995), oltre a quelle delle lavoratrici che hanno esercitato la cosiddetta opzione-donna (art. 1, c. 9 della legge 243/2004).

**FONDO PENSIONI LAVORATORI DIPENDENTI**  
(compresi i trattamenti degli ex Enti creditizi e delle contabilità separate)

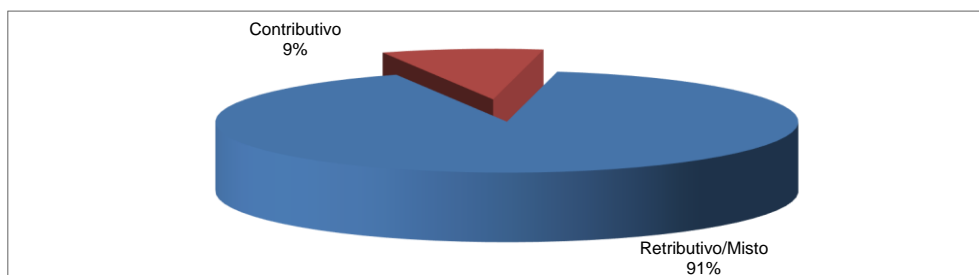
**Distribuzione percentuale delle pensioni liquidate per regime di liquidazione**

Rilevazione al 02/04/2024

**Decorrenti gennaio - marzo 2024**



**Decorrenti gennaio - marzo 2023**



## Distribuzione delle pensioni liquidate per trimestre di decorrenza e categoria (\*)

Rilevazione al 02/04/2024

(numeri in unità - importi medi mensili alla decorrenza in unità di euro)

Trimestre di decorrenza	Vecchiaia		Anticipate		Invalidità		Superstiti		Totale	
	Numero	Importo medio	Numero	Importo medio	Numero	Importo medio	Numero	Importo medio	Numero	Importo medio
<b>ANNO 2023</b>										
I° trimestre	26.022	1.016	32.137	2.039	8.828	755	30.756	840	97.743	1.273
II° trimestre	23.764	1.002	26.125	2.057	10.045	763	25.444	851	85.378	1.252
III° trimestre	22.766	1.019	23.735	2.080	7.944	757	23.988	859	78.433	1.264
IV° trimestre	22.216	983	21.796	2.052	9.255	760	23.738	878	77.005	1.226
<b>Totale</b>	<b>94.768</b>	<b>1.005</b>	<b>103.793</b>	<b>2.056</b>	<b>36.072</b>	<b>759</b>	<b>103.926</b>	<b>856</b>	<b>338.559</b>	<b>1.255</b>
<b>ANNO 2024</b>										
I° trimestre	22.164	1.101	30.074	2.121	6.130	803	24.676	930	83.044	1.397
II° trimestre	-	-	-	-	-	-	-	-	-	-
III° trimestre	-	-	-	-	-	-	-	-	-	-
IV° trimestre	-	-	-	-	-	-	-	-	-	-
<b>Totale</b>	<b>22.164</b>	<b>1.101</b>	<b>30.074</b>	<b>2.121</b>	<b>6.130</b>	<b>803</b>	<b>24.676</b>	<b>930</b>	<b>83.044</b>	<b>1.397</b>

(\*)Nei dati esposti sono compresi i trattamenti liquidati in regime di salvaguardia

## Numero di pensioni liquidate per categoria, anno di decorrenza e sesso

Rilevazione al 02/04/2024

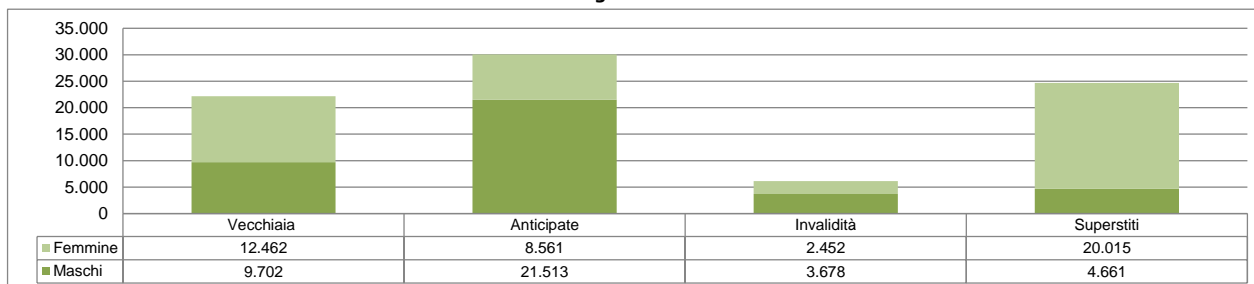
<b>Sesso</b>	<b>Vecchiaia</b>	<b>Anticipate</b>	<b>Invalidità</b>	<b>Superstiti</b>	<b>Totale</b>
<b>Decorrenti ANNO 2023</b>					
<b>Maschi</b>	40.100	71.217	22.054	21.183	<b>154.554</b>
<b>Femmine</b>	54.668	32.576	14.018	82.743	<b>184.005</b>
<b>Totale</b>	<b>94.768</b>	<b>103.793</b>	<b>36.072</b>	<b>103.926</b>	<b>338.559</b>
<i>di cui: Decorrenti gennaio - marzo 2023</i>					
<b>Maschi</b>	11.577	20.492	5.401	6.120	<b>43.590</b>
<b>Femmine</b>	14.445	11.645	3.427	24.636	<b>54.153</b>
<b>Totale</b>	<b>26.022</b>	<b>32.137</b>	<b>8.828</b>	<b>30.756</b>	<b>97.743</b>
<b>Decorrenti gennaio - marzo 2024</b>					
<b>Maschi</b>	9.702	21.513	3.678	4.661	<b>39.554</b>
<b>Femmine</b>	12.462	8.561	2.452	20.015	<b>43.490</b>
<b>Totale</b>	<b>22.164</b>	<b>30.074</b>	<b>6.130</b>	<b>24.676</b>	<b>83.044</b>

**FONDO PENSIONI LAVORATORI DIPENDENTI al netto delle contabilità separate**

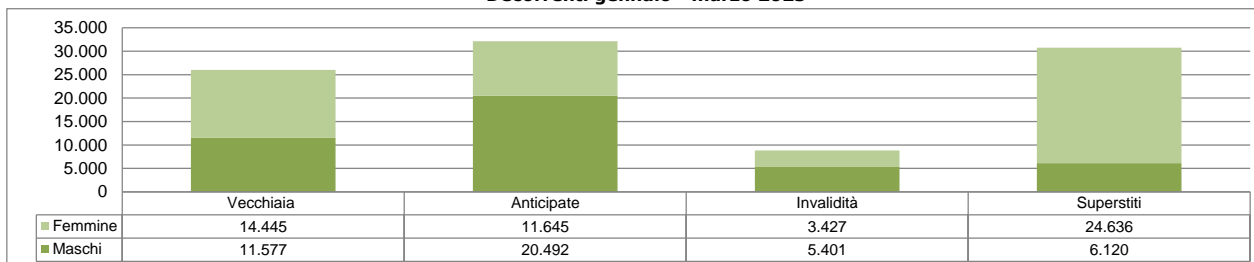
**Distribuzione percentuale delle pensioni liquidate per sesso e categoria**

**Rilevazione al 02/04/2024**

**Decorrenti gennaio - marzo 2024**



**Decorrenti gennaio - marzo 2023**



## Età media alla decorrenza delle pensioni liquidate per categoria, anno di decorrenza e sesso

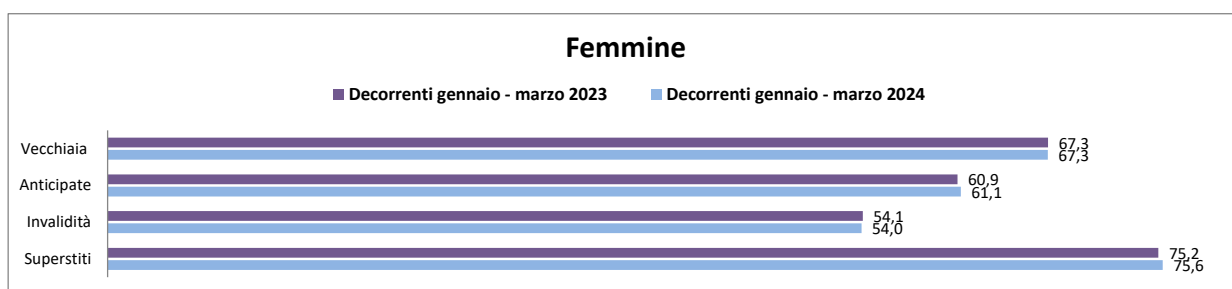

Rilevazione al 02/04/2024  
(età in anni compiuti)

Sesso	Vecchiaia	Anticipate	Invalidità	Superstiti	Totale
<b>Decorrenti ANNO 2023</b>					
Maschi	67,3	61,1	55,1	77,4	<b>64,1</b>
Femmine	67,3	60,9	54,0	75,0	<b>68,6</b>
<b>Totale</b>	<b>67,3</b>	<b>61,1</b>	<b>54,7</b>	<b>75,5</b>	<b>66,6</b>
<i>di cui: Decorrenti gennaio - marzo 2023</i>					
Maschi	67,3	61,0	55,1	77,6	<b>64,3</b>
Femmine	67,3	60,9	54,1	75,2	<b>68,7</b>
<b>Totale</b>	<b>67,3</b>	<b>60,9</b>	<b>54,7</b>	<b>75,7</b>	<b>66,7</b>
<b>Decorrenti gennaio - marzo 2024</b>					
Maschi	67,4	61,2	55,3	78,7	<b>64,2</b>
Femmine	67,3	61,1	54,0	75,6	<b>69,1</b>
<b>Totale</b>	<b>67,4</b>	<b>61,2</b>	<b>54,8</b>	<b>76,2</b>	<b>66,8</b>

FONDO PENSIONI LAVORATORI DIPENDENTI al netto delle contabilità separate

Età media alla decorrenza delle pensioni liquidate per sesso

Rilevazione al 02/04/2024





## Numero di pensioni liquidate per categoria, anno di decorrenza ed area geografica

Rilevazione al 02/04/2024

<b>Aree Geografiche</b> (*)	<b>Vecchiaia</b>	<b>Anticipate</b>	<b>Invalità</b>	<b>Superstiti</b>	<b>Totale</b>
<b>Decorrenti ANNO 2023</b>					
<b>Nord - Ovest</b>	22.048	43.455	7.190	32.343	<b>105.036</b>
<b>Nord - Est</b>	15.461	30.087	5.829	18.225	<b>69.602</b>
<b>Centro</b>	20.377	17.455	6.611	18.699	<b>63.142</b>
<b>Sud ed Isole</b>	36.882	12.796	16.442	34.659	<b>100.779</b>
<b>Totale</b>	<b>94.768</b>	<b>103.793</b>	<b>36.072</b>	<b>103.926</b>	<b>338.559</b>
<i>di cui: Decorrenti gennaio - marzo 2023</i>					
<b>Nord - Ovest</b>	5.929	13.646	1.685	9.498	<b>30.758</b>
<b>Nord - Est</b>	4.200	9.273	1.388	5.327	<b>20.188</b>
<b>Centro</b>	5.393	5.251	1.597	5.583	<b>17.824</b>
<b>Sud ed Isole</b>	10.500	3.967	4.158	10.348	<b>28.973</b>
<b>Totale</b>	<b>26.022</b>	<b>32.137</b>	<b>8.828</b>	<b>30.756</b>	<b>97.743</b>
<b>Decorrenti gennaio - marzo 2024</b>					
<b>Nord - Ovest</b>	5.379	12.485	1.255	7.643	<b>26.762</b>
<b>Nord - Est</b>	3.714	8.400	1.025	4.249	<b>17.388</b>
<b>Centro</b>	4.432	5.181	1.200	4.461	<b>15.274</b>
<b>Sud ed Isole</b>	8.639	4.008	2.650	8.323	<b>23.620</b>
<b>Totale</b>	<b>22.164</b>	<b>30.074</b>	<b>6.130</b>	<b>24.676</b>	<b>83.044</b>

(\*) L'area Nord- Ovest comprende: Piemonte, Valle d'Aosta, Lombardia e Liguria.

L'area Nord- Est comprende: Trentino-Alto Adige, Veneto, Friuli-Venezia Giulia e Emilia-Romagna.

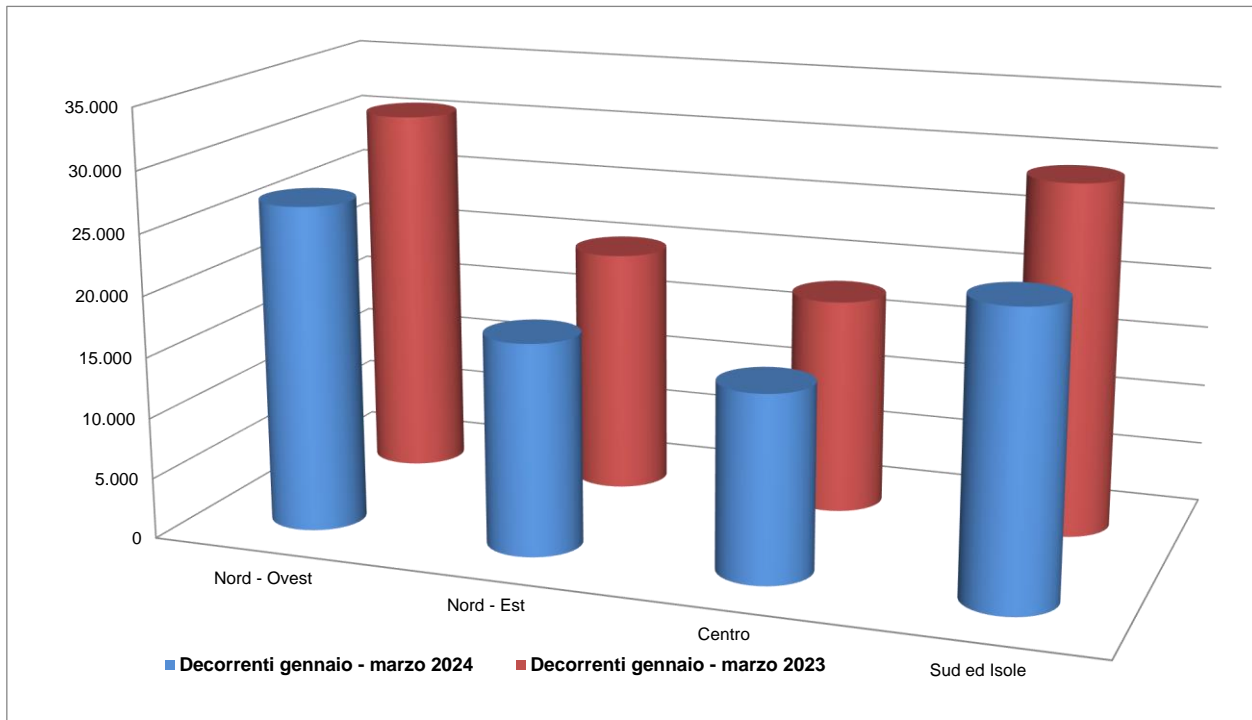
L'area Centro comprende: Toscana, Umbria, Marche e Lazio.

L'area Sud ed Isole comprende: Abruzzo, Molise, Campania, Puglia, Basilicata, Calabria, Sicilia e Sardegna.

**FONDO PENSIONI LAVORATORI DIPENDENTI al netto delle contabilità separate**

**Distribuzione delle pensioni liquidate per ripartizione territoriale**

**Rilevazione al 02/04/2024**



## Numero di pensioni liquidate per categoria, anno di decorrenza e classe d'età

Rilevazione al 02/04/2024

<i>Classi di età</i> (*)	<i>Vecchiaia</i>	<i>Anticipate</i>	<i>Invalità</i>	<i>Superstiti</i>	<i>Totale</i>
<b>Decorrenti ANNO 2023</b>					
<b>fino a 54</b>	5	207	15.984	6.605	<b>22.801</b>
<b>55-59</b>	696	37.038	10.049	4.673	<b>52.456</b>
<b>60-64</b>	2.685	61.382	8.448	6.654	<b>79.169</b>
<b>65-67</b>	81.044	5.160	1.450	5.298	<b>92.952</b>
<b>68 e oltre</b>	10.338	6	141	80.696	<b>91.181</b>
<b>Totale</b>	<b>94.768</b>	<b>103.793</b>	<b>36.072</b>	<b>103.926</b>	<b>338.559</b>
<i>Età media alla dec.</i>	67,3	61,1	54,7	75,5	66,6
<i>di cui: Decorrenti gennaio - marzo 2023</i>					
<b>fino a 54</b>	2	41	3.923	1.937	<b>5.903</b>
<b>55-59</b>	179	12.725	2.494	1.302	<b>16.700</b>
<b>60-64</b>	769	17.405	2.055	1.934	<b>22.163</b>
<b>65-67</b>	22.035	1.965	315	1.505	<b>25.820</b>
<b>68 e oltre</b>	3.037	1	41	24.078	<b>27.157</b>
<b>Totale</b>	<b>26.022</b>	<b>32.137</b>	<b>8.828</b>	<b>30.756</b>	<b>97.743</b>
<i>Età media alla dec.</i>	67,3	60,9	54,7	75,7	66,7
<b>Decorrenti gennaio - marzo 2024</b>					
<b>fino a 54</b>	2	25	2.679	1.274	<b>3.980</b>
<b>55-59</b>	138	10.245	1.656	972	<b>13.011</b>
<b>60-64</b>	548	18.328	1.522	1.471	<b>21.869</b>
<b>65-67</b>	18.938	1.474	248	1.249	<b>21.909</b>
<b>68 e oltre</b>	2.538	2	25	19.710	<b>22.275</b>
<b>Totale</b>	<b>22.164</b>	<b>30.074</b>	<b>6.130</b>	<b>24.676</b>	<b>83.044</b>
<i>Età media alla dec.</i>	67,4	61,2	54,8	76,2	66,8

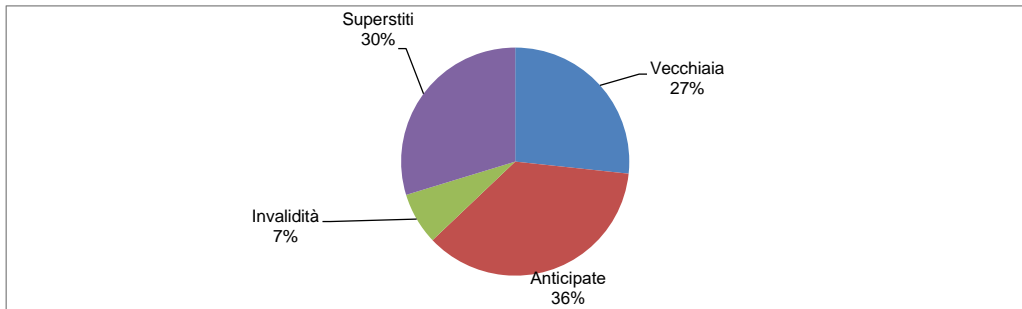
(\*) Età in anni compiuti alla decorrenza

**FONDO PENSIONI LAVORATORI DIPENDENTI al netto delle contabilità separate**

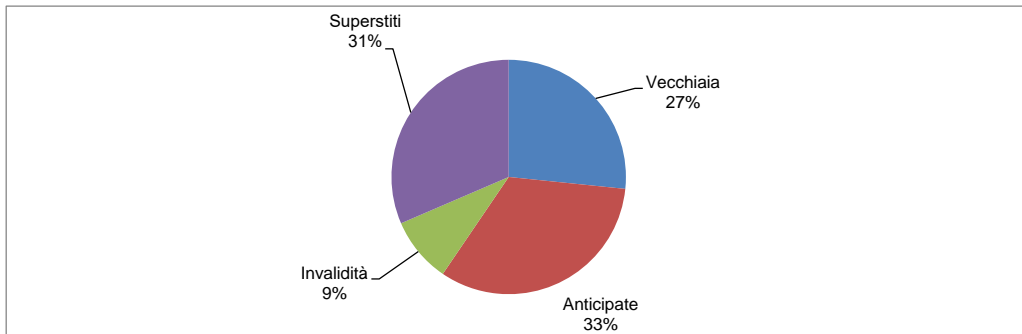
**Distribuzione percentuale delle pensioni liquidate per categoria**

**Rilevazione al 02/04/2024**

**Decorrenti gennaio - marzo 2024**



**Decorrenti gennaio - marzo 2023**



Numero di pensioni liquidate per categoria, anno di decorrenza e classe d'importo - **MASCHI**

Rilevazione al 02/04/2024

<b>Classi di importo mensile alla decorrenza in euro</b>	<b>Vecchiaia</b>	<b>Anticipate</b>	<b>Invalità</b>	<b>Superstiti</b>	<b>Totale</b>
<b>Decorrenti ANNO 2023</b>					
<b>Fino a 499,99</b>	5.161	700	4.446	11.435	<b>21.742</b>
<b>500,00-999,99</b>	12.991	1.073	10.226	8.439	<b>32.729</b>
<b>1.000,00-1.499,99</b>	10.886	10.079	5.670	1.008	<b>27.643</b>
<b>1.500,00-1.999,99</b>	4.824	26.526	1.329	221	<b>32.900</b>
<b>2.000,00-2.999,99</b>	3.208	22.360	297	70	<b>25.935</b>
<b>3.000,00 e più</b>	3.030	10.479	86	10	<b>13.605</b>
<b>Totale</b>	<b>40.100</b>	<b>71.217</b>	<b>22.054</b>	<b>21.183</b>	<b>154.554</b>
<i>di cui: Decorrenti gennaio - marzo 2023</i>					
<b>Fino a 499,99</b>	1.368	220	1.057	3.340	<b>5.985</b>
<b>500,00-999,99</b>	3.967	316	2.611	2.405	<b>9.299</b>
<b>1.000,00-1.499,99</b>	3.158	2.883	1.299	291	<b>7.631</b>
<b>1.500,00-1.999,99</b>	1.353	7.478	342	59	<b>9.232</b>
<b>2.000,00-2.999,99</b>	882	6.088	72	18	<b>7.060</b>
<b>3.000,00 e più</b>	849	3.507	20	7	<b>4.383</b>
<b>Totale</b>	<b>11.577</b>	<b>20.492</b>	<b>5.401</b>	<b>6.120</b>	<b>43.590</b>
<b>Decorrenti gennaio - marzo 2024</b>					
<b>Fino a 499,99</b>	950	106	699	2.441	<b>4.196</b>
<b>500,00-999,99</b>	3.031	239	1.614	1.908	<b>6.792</b>
<b>1.000,00-1.499,99</b>	2.779	2.831	965	252	<b>6.827</b>
<b>1.500,00-1.999,99</b>	1.259	8.078	312	47	<b>9.696</b>
<b>2.000,00-2.999,99</b>	854	7.057	71	11	<b>7.993</b>
<b>3.000,00 e più</b>	829	3.202	17	2	<b>4.050</b>
<b>Totale</b>	<b>9.702</b>	<b>21.513</b>	<b>3.678</b>	<b>4.661</b>	<b>39.554</b>

Numero di pensioni liquidate per categoria, anno di decorrenza e classe d'importo - **FEMMINE**

Rilevazione al 02/04/2024

<b>Classi di importo mensile alla decorrenza in euro</b>	<b>Vecchiaia (1)</b>	<b>Anticipate</b>	<b>Invalità</b>	<b>Superstiti</b>	<b>Totale</b>
<b>Decorrenti ANNO 2023</b>					
<b>Fino a 499,99</b>	12.803	525	5.376	8.795	<b>27.499</b>
<b>500,00-999,99</b>	30.699	3.853	6.910	41.989	<b>83.451</b>
<b>1.000,00-1.499,99</b>	7.491	11.960	1.477	22.606	<b>43.534</b>
<b>1.500,00-1.999,99</b>	1.927	7.105	195	6.435	<b>15.662</b>
<b>2.000,00-2.999,99</b>	1.122	6.376	53	2.437	<b>9.988</b>
<b>3.000,00 e più</b>	626	2.757	7	481	<b>3.871</b>
<b>Totale</b>	<b>54.668</b>	<b>32.576</b>	<b>14.018</b>	<b>82.743</b>	<b>184.005</b>
<i>di cui: Decorrenti gennaio - marzo 2023</i>					
<b>Fino a 499,99</b>	3.238	173	1.252	2.886	<b>7.549</b>
<b>500,00-999,99</b>	8.198	1.867	1.789	12.652	<b>24.506</b>
<b>1.000,00-1.499,99</b>	2.002	4.338	324	6.528	<b>13.192</b>
<b>1.500,00-1.999,99</b>	523	2.281	51	1.765	<b>4.620</b>
<b>2.000,00-2.999,99</b>	319	2.046	10	670	<b>3.045</b>
<b>3.000,00 e più</b>	165	940	1	135	<b>1.241</b>
<b>Totale</b>	<b>14.445</b>	<b>11.645</b>	<b>3.427</b>	<b>24.636</b>	<b>54.153</b>
<b>Decorrenti gennaio - marzo 2024</b>					
<b>Fino a 499,99</b>	2.242	57	889	1.510	<b>4.698</b>
<b>500,00-999,99</b>	7.124	684	1.181	9.452	<b>18.441</b>
<b>1.000,00-1.499,99</b>	2.035	3.133	319	6.278	<b>11.765</b>
<b>1.500,00-1.999,99</b>	518	2.125	49	1.909	<b>4.601</b>
<b>2.000,00-2.999,99</b>	357	1.775	11	724	<b>2.867</b>
<b>3.000,00 e più</b>	186	787	3	142	<b>1.118</b>
<b>Totale</b>	<b>12.462</b>	<b>8.561</b>	<b>2.452</b>	<b>20.015</b>	<b>43.490</b>

(1) Compresi i prepensionamenti

## Numero di pensioni liquidate per categoria, anno di decorrenza e classe d'importo

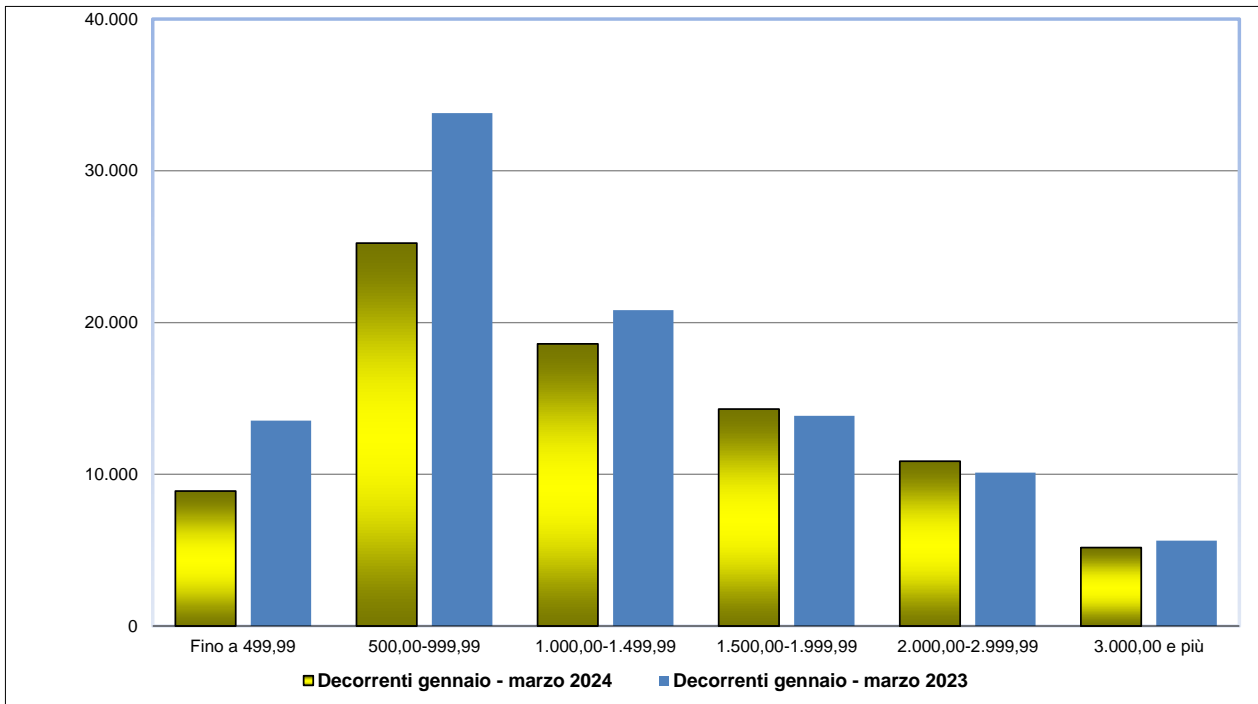
Rilevazione al 02/04/2024

<i>Classi di importo mensile alla decorrenza in euro</i>	<i>Vecchiaia</i>	<i>Anticipate</i>	<i>Invalità</i>	<i>Superstiti</i>	<i>Totale</i>
<b>Decorrenti ANNO 2023</b>					
<b>Fino a 499,99</b>	17.964	1.225	9.822	20.230	<b>49.241</b>
<b>500,00-999,99</b>	43.690	4.926	17.136	50.428	<b>116.180</b>
<b>1.000,00-1.499,99</b>	18.377	22.039	7.147	23.614	<b>71.177</b>
<b>1.500,00-1.999,99</b>	6.751	33.631	1.524	6.656	<b>48.562</b>
<b>2.000,00-2.999,99</b>	4.330	28.736	350	2.507	<b>35.923</b>
<b>3.000,00 e più</b>	3.656	13.236	93	491	<b>17.476</b>
<b>Totale</b>	<b>94.768</b>	<b>103.793</b>	<b>36.072</b>	<b>103.926</b>	<b>338.559</b>
<i>di cui: Decorrenti gennaio - marzo 2023</i>					
<b>Fino a 499,99</b>	4.606	393	2.309	6.226	<b>13.534</b>
<b>500,00-999,99</b>	12.165	2.183	4.400	15.057	<b>33.805</b>
<b>1.000,00-1.499,99</b>	5.160	7.221	1.623	6.819	<b>20.823</b>
<b>1.500,00-1.999,99</b>	1.876	9.759	393	1.824	<b>13.852</b>
<b>2.000,00-2.999,99</b>	1.201	8.134	82	688	<b>10.105</b>
<b>3.000,00 e più</b>	1.014	4.447	21	142	<b>5.624</b>
<b>Totale</b>	<b>26.022</b>	<b>32.137</b>	<b>8.828</b>	<b>30.756</b>	<b>97.743</b>
<b>Decorrenti gennaio - giugno 2021</b>					
<b>Fino a 499,99</b>	3.192	163	1.588	3.951	<b>8.894</b>
<b>500,00-999,99</b>	10.155	923	2.795	11.360	<b>25.233</b>
<b>1.000,00-1.499,99</b>	4.814	5.964	1.284	6.530	<b>18.592</b>
<b>1.500,00-1.999,99</b>	1.777	10.203	361	1.956	<b>14.297</b>
<b>2.000,00-2.999,99</b>	1.211	8.832	82	735	<b>10.860</b>
<b>3.000,00 e più</b>	1.015	3.989	20	144	<b>5.168</b>
<b>Totale</b>	<b>22.164</b>	<b>30.074</b>	<b>6.130</b>	<b>24.676</b>	<b>83.044</b>

**FONDO PENSIONI LAVORATORI DIPENDENTI al netto delle contabilità separate**

**Distribuzione delle pensioni liquidate per classe di importo mensile alla decorrenza in euro**

**Rilevazione al 02/04/2024**





## Numero di pensioni liquidate per categoria, anno di decorrenza e regime di liquidazione

Rilevazione al 02/04/2024

<i>Regime (*)</i>	<i>Vecchiaia</i>	<i>Anticipate</i>	<i>Invalità</i>	<i>Superstiti</i>	<i>Totale</i>
<b>Decorrenti ANNO 2023</b>					
<b>Retributivo/Misto</b>	85.772	97.114	26.347	101.110	<b>310.343</b>
<b>Contributivo</b>	8.996	6.679	9.725	2.816	<b>28.216</b>
<b>Totale</b>	<b>94.768</b>	<b>103.793</b>	<b>36.072</b>	<b>103.926</b>	<b>338.559</b>
<i>di cui: Decorrenti gennaio - marzo 2023</i>					
<b>Retributivo/Misto</b>	23.652	28.560	6.504	29.986	<b>88.702</b>
<b>Contributivo</b>	2.370	3.577	2.324	770	<b>9.041</b>
<b>Totale</b>	<b>26.022</b>	<b>32.137</b>	<b>8.828</b>	<b>30.756</b>	<b>97.743</b>
<b>Decorrenti gennaio - marzo 2024</b>					
<b>Retributivo/Misto</b>	20.034	28.987	4.371	24.096	<b>77.488</b>
<b>Contributivo</b>	2.130	1.087	1.759	580	<b>5.556</b>
<b>Totale</b>	<b>22.164</b>	<b>30.074</b>	<b>6.130</b>	<b>24.676</b>	<b>83.044</b>

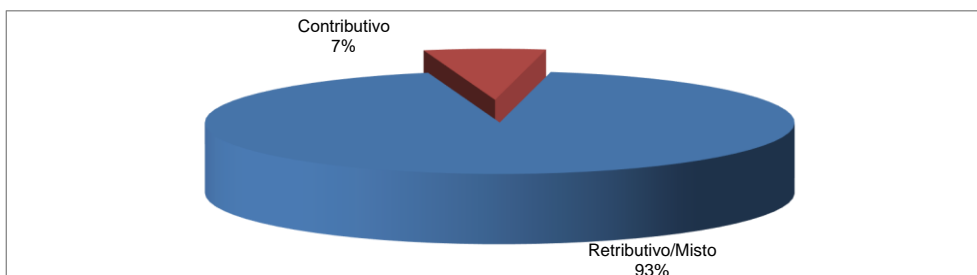
(\*) Il regime si riferisce al metodo di calcolo della pensione: nel sistema contributivo sono comprese quindi sia le pensioni liquidate in regime contributivo puro (cioè di coloro che hanno la prima contribuzione accreditata dopo il 31 dicembre 1995 - art. 1, c.6 della legge 335/1995), sia quelle relative a coloro che pur essendo nel regime misto hanno esercitato la facoltà di opzione per il sistema contributivo (art. 1, c. 23 della legge 335/1995), oltre a quelle delle lavoratrici che hanno esercitato la cosiddetta opzione-donna (art. 1, c. 9 della legge 243/2004).

**FONDO PENSIONI LAVORATORI DIPENDENTI al netto delle contabilità separate**

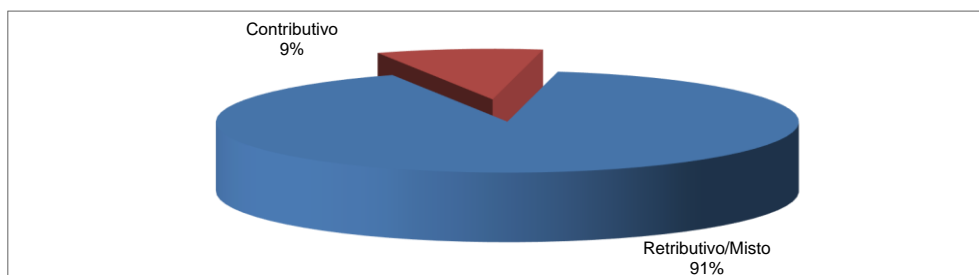
**Distribuzione percentuale delle pensioni liquidate per regime di liquidazione**

**Rilevazione al 02/04/2024**

**Decorrenti gennaio - marzo 2024**



**Decorrenti gennaio - marzo 2023**



## **COLTIVATORI DIRETTI MEZZADRI E COLONI**

### **NOTA BENE:**

I dati esposti si riferiscono all'intera gestione dei Coltivatori Diretti Mezzadri e Coloni: nella categoria di pensione Superstiti sono quindi compresi i trattamenti liquidati ai superstiti di pensionato che si riferiscono alle posizioni pensionistiche ante 1989, a prescindere dal carico contabile di riferimento.

## Distribuzione delle pensioni liquidate per trimestre di decorrenza e categoria (\*)

Rilevazione al 02/04/2024

(numeri in unità - importi medi mensili alla decorrenza in unità di euro)

Trimestre di decorrenza	Vecchiaia		Anticipate		Invalidità		Superstiti		Totale	
	Numero	Importo medio	Numero	Importo medio	Numero	Importo medio	Numero	Importo medio	Numero	Importo medio
<b>ANNO 2023</b>										
I° trimestre	2.281	679	3.730	939	364	577	4.934	555	11.309	707
II° trimestre	2.138	665	2.106	993	383	574	4.155	556	8.782	688
III° trimestre	1.901	679	2.144	986	291	556	3.806	565	8.142	702
IV° trimestre	1.902	682	1.818	994	306	581	3.771	576	7.797	699
<b>Totale</b>	<b>8.222</b>	<b>676</b>	<b>9.798</b>	<b>971</b>	<b>1.344</b>	<b>572</b>	<b>16.666</b>	<b>562</b>	<b>36.030</b>	<b>700</b>
<b>ANNO 2024</b>										
I° trimestre	1.852	716	2.641	1.009	200	598	3.799	609	8.492	757
II° trimestre	-	-	-	-	-	-	-	-	-	-
III° trimestre	-	-	-	-	-	-	-	-	-	-
IV° trimestre	-	-	-	-	-	-	-	-	-	-
<b>Totale</b>	<b>1.852</b>	<b>716</b>	<b>2.641</b>	<b>1.009</b>	<b>200</b>	<b>598</b>	<b>3.799</b>	<b>609</b>	<b>8.492</b>	<b>757</b>

(\*)Nei dati esposti sono compresi i trattamenti liquidati in regime di salvaguardia

## Numero di pensioni liquidate per categoria, anno di decorrenza e sesso

Rilevazione al 02/04/2024

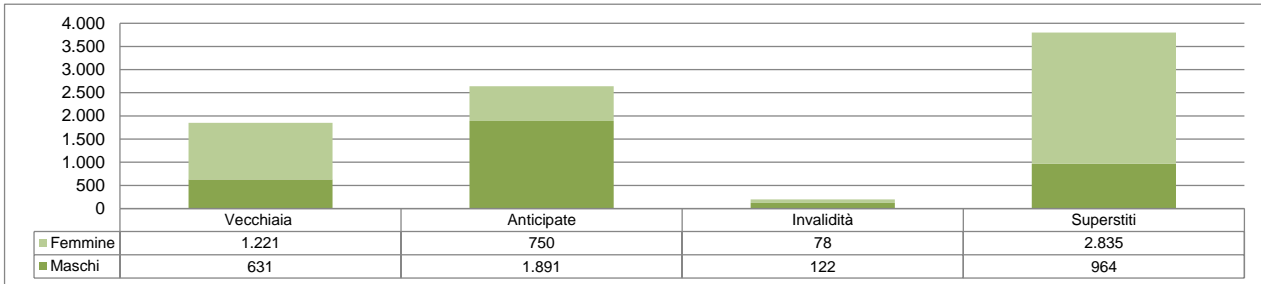
<b>Sesso</b>	<b>Vecchiaia</b>	<b>Anticipate</b>	<b>Invalità</b>	<b>Superstiti</b>	<b>Totale</b>
<b>Decorrenti ANNO 2023</b>					
<b>Maschi</b>	2.750	6.607	836	4.642	<b>14.835</b>
<b>Femmine</b>	5.472	3.191	508	12.024	<b>21.195</b>
<b>Totale</b>	<b>8.222</b>	<b>9.798</b>	<b>1.344</b>	<b>16.666</b>	<b>36.030</b>
<i>di cui: Decorrenti gennaio - marzo 2023</i>					
<b>Maschi</b>	777	2.586	230	1.392	<b>4.985</b>
<b>Femmine</b>	1.504	1.144	134	3.542	<b>6.324</b>
<b>Totale</b>	<b>2.281</b>	<b>3.730</b>	<b>364</b>	<b>4.934</b>	<b>11.309</b>
<b>Decorrenti gennaio - marzo 2024</b>					
<b>Maschi</b>	631	1.891	122	964	<b>3.608</b>
<b>Femmine</b>	1.221	750	78	2.835	<b>4.884</b>
<b>Totale</b>	<b>1.852</b>	<b>2.641</b>	<b>200</b>	<b>3.799</b>	<b>8.492</b>

**COLTIVATORI DIRETTI MEZZADRI E COLONI**

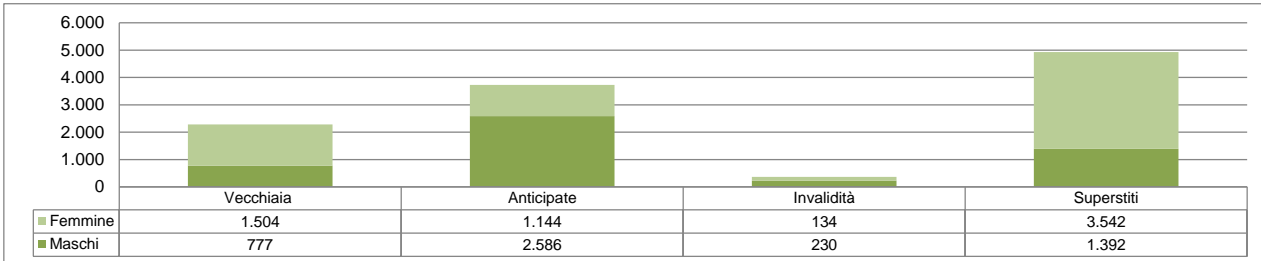
**Distribuzione percentuale delle pensioni liquidate per sesso e categoria**

Rilevazione al 02/04/2024

Decorrenti gennaio - marzo 2024



Decorrenti gennaio - marzo 2023



## Età media alla decorrenza delle pensioni liquidate per categoria, anno di decorrenza e sesso

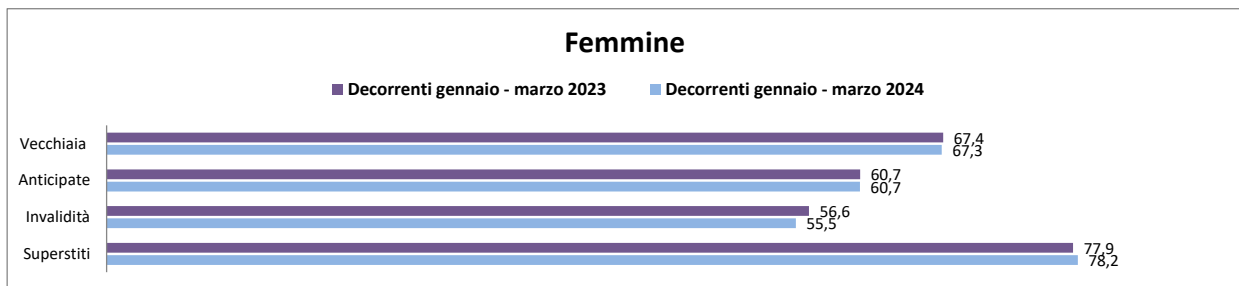

Rilevazione al 02/04/2024  
(età in anni compiuti)

Sesso	Vecchiaia	Anticipate	Invalità	Superstiti	Totale
<b>Decorrenti ANNO 2023</b>					
Maschi	67,6	61,0	57,0	82,9	<b>68,9</b>
Femmine	67,3	60,8	57,1	77,7	<b>72,0</b>
<b>Totale</b>	<b>67,4</b>	<b>60,9</b>	<b>57,0</b>	<b>79,2</b>	<b>70,7</b>
<i>di cui: Decorrenti gennaio - marzo 2023</i>					
Maschi	67,7	60,9	56,8	83,0	<b>67,9</b>
Femmine	67,4	60,7	56,6	77,9	<b>71,8</b>
<b>Totale</b>	<b>67,5</b>	<b>60,8</b>	<b>56,7</b>	<b>79,3</b>	<b>70,1</b>
<b>Decorrenti gennaio - marzo 2024</b>					
Maschi	67,6	61,1	56,4	83,8	<b>68,1</b>
Femmine	67,3	60,7	55,5	78,2	<b>72,4</b>
<b>Totale</b>	<b>67,4</b>	<b>61,0</b>	<b>56,0</b>	<b>79,6</b>	<b>70,6</b>

## COLTIVATORI DIRETTI MEZZADRI E COLONI

### Età media alla decorrenza delle pensioni liquidate per sesso

Rilevazione al 02/04/2024





## Numero di pensioni liquidate per categoria, anno di decorrenza ed area geografica

Rilevazione al 02/04/2024

<b>Aree Geografiche</b> (*)	<b>Vecchiaia</b>	<b>Anticipate</b>	<b>Invalità</b>	<b>Superstiti</b>	<b>Totale</b>
<b>Decorrenti ANNO 2023</b>					
<b>Nord - Ovest</b>	1.317	2.957	170	3.153	<b>7.597</b>
<b>Nord - Est</b>	1.654	3.940	232	4.387	<b>10.213</b>
<b>Centro</b>	1.742	1.245	241	3.806	<b>7.034</b>
<b>Sud ed Isole</b>	3.509	1.656	701	5.320	<b>11.186</b>
<b>Totale</b>	<b>8.222</b>	<b>9.798</b>	<b>1.344</b>	<b>16.666</b>	<b>36.030</b>
<i>di cui: Decorrenti gennaio - marzo 2023</i>					
<b>Nord - Ovest</b>	332	1.051	30	918	<b>2.331</b>
<b>Nord - Est</b>	456	1.419	62	1.274	<b>3.211</b>
<b>Centro</b>	488	487	75	1.150	<b>2.200</b>
<b>Sud ed Isole</b>	1.005	773	197	1.592	<b>3.567</b>
<b>Totale</b>	<b>2.281</b>	<b>3.730</b>	<b>364</b>	<b>4.934</b>	<b>11.309</b>
<b>Decorrenti gennaio - marzo 2024</b>					
<b>Nord - Ovest</b>	297	755	34	732	<b>1.818</b>
<b>Nord - Est</b>	372	1.050	40	982	<b>2.444</b>
<b>Centro</b>	395	360	39	929	<b>1.723</b>
<b>Sud ed Isole</b>	788	476	87	1.156	<b>2.507</b>
<b>Totale</b>	<b>1.852</b>	<b>2.641</b>	<b>200</b>	<b>3.799</b>	<b>8.492</b>

(\*) L'area Nord- Ovest comprende: Piemonte, Valle d'Aosta, Lombardia e Liguria.

L'area Nord- Est comprende: Trentino-Alto Adige, Veneto, Friuli-Venezia Giulia e Emilia-Romagna.

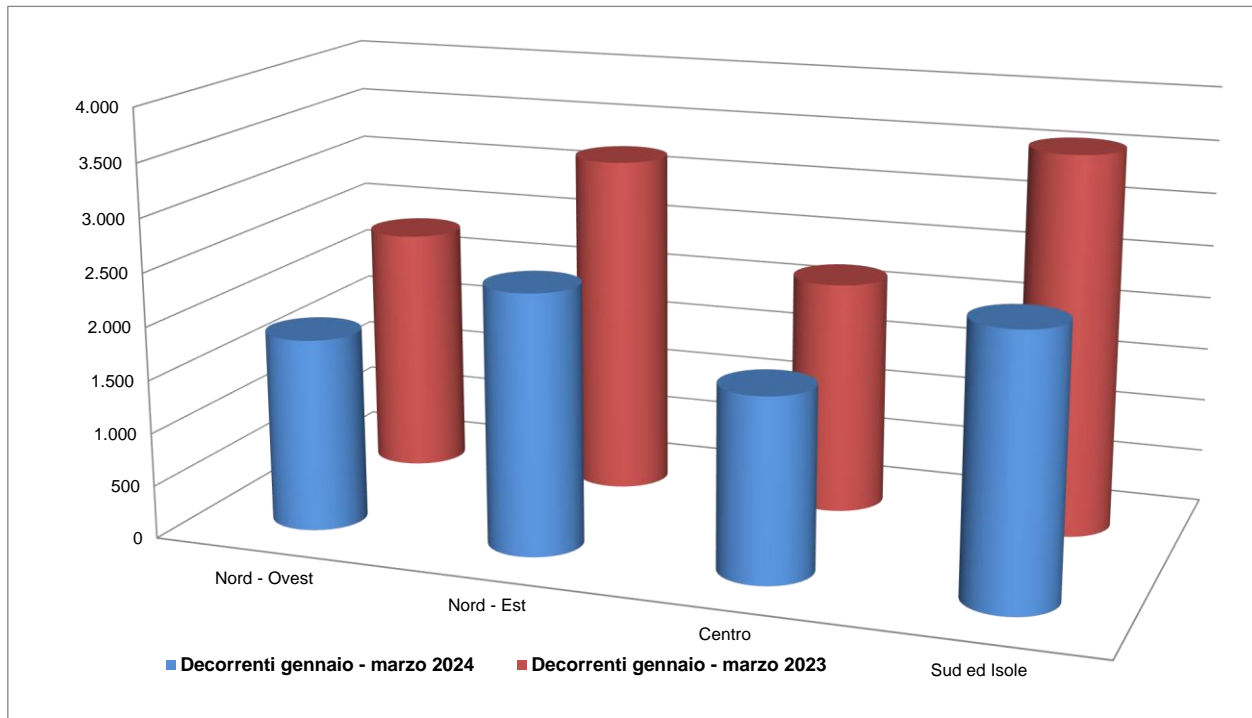
L'area Centro comprende: Toscana, Umbria, Marche e Lazio.

L'area Sud ed Isole comprende: Abruzzo, Molise, Campania, Puglia, Basilicata, Calabria, Sicilia e Sardegna.

## COLTIVATORI DIRETTI MEZZADRI E COLONI

### Distribuzione delle pensioni liquidate per ripartizione territoriale

Rilevazione al 02/04/2024



## Numero di pensioni liquidate per categoria, anno di decorrenza e classe d'età

Rilevazione al 02/04/2024

<i>Classi di età</i> (*)	<i>Vecchiaia</i>	<i>Anticipate</i>	<i>Invalità</i>	<i>Superstiti</i>	<i>Totale</i>
<b>Decorrenti ANNO 2023</b>					
<b>fino a 54</b>	0	0	419	346	<b>765</b>
<b>55-59</b>	0	3.544	443	337	<b>4.324</b>
<b>60-64</b>	0	5.728	402	624	<b>6.754</b>
<b>65-67</b>	7.778	525	72	525	<b>8.900</b>
<b>68 e oltre</b>	444	1	8	14.834	<b>15.287</b>
<b><i>Totale</i></b>	<b>8.222</b>	<b>9.798</b>	<b>1.344</b>	<b>16.666</b>	<b>36.030</b>
<i>Età media alla dec.</i>	67,4	60,9	57,0	79,2	70,7
<i>di cui: Decorrenti gennaio - marzo 2023</i>					
<b>fino a 54</b>	0	0	118	101	<b>219</b>
<b>55-59</b>	0	1.434	129	96	<b>1.659</b>
<b>60-64</b>	0	2.089	103	187	<b>2.379</b>
<b>65-67</b>	2.132	207	12	154	<b>2.505</b>
<b>68 e oltre</b>	149	0	2	4.396	<b>4.547</b>
<b><i>Totale</i></b>	<b>2.281</b>	<b>3.730</b>	<b>364</b>	<b>4.934</b>	<b>11.309</b>
<i>Età media alla dec.</i>	67,5	60,8	56,7	79,3	70,1
<b>Decorrenti gennaio - marzo 2024</b>					
<b>fino a 54</b>	0	0	69	59	<b>128</b>
<b>55-59</b>	0	982	56	81	<b>1.119</b>
<b>60-64</b>	0	1.528	65	145	<b>1.738</b>
<b>65-67</b>	1.749	131	10	84	<b>1.974</b>
<b>68 e oltre</b>	103	0	0	3.430	<b>3.533</b>
<b><i>Totale</i></b>	<b>1.852</b>	<b>2.641</b>	<b>200</b>	<b>3.799</b>	<b>8.492</b>
<i>Età media alla dec.</i>	67,4	61,0	56,0	79,6	70,6

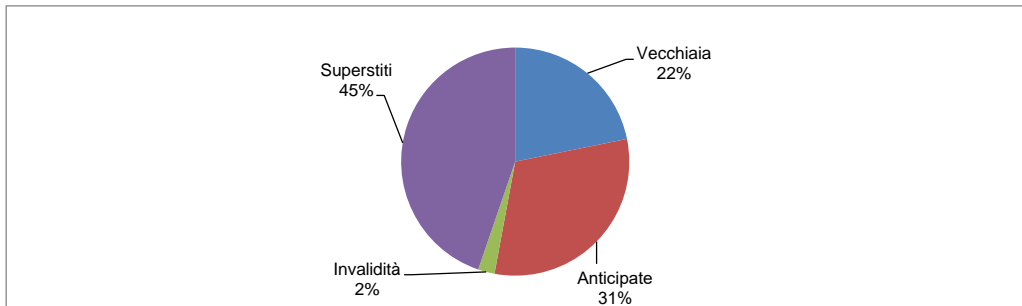
(\*) Età in anni compiuti alla decorrenza

**COLTIVATORI DIRETTI MEZZADRI E COLONI**

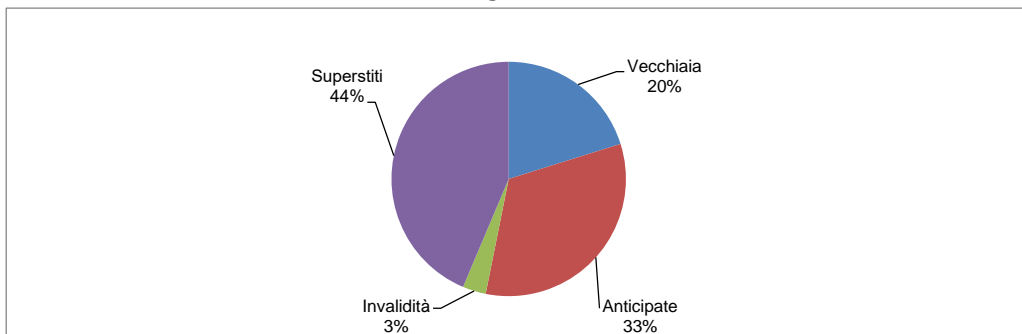
**Distribuzione percentuale delle pensioni liquidate per categoria**

**Rilevazione al 02/04/2024**

**Decorrenti gennaio - marzo 2024**



**Decorrenti gennaio - marzo 2023**



Numero di pensioni liquidate per categoria, anno di decorrenza e classe d'importo - **MASCHI**

Rilevazione al 02/04/2024

<i>Classi di importo mensile alla decorrenza in euro</i>	<i>Vecchiaia</i>	<i>Anticipate</i>	<i>Invalità</i>	<i>Superstiti</i>	<i>Totale</i>
<b>Decorrenti ANNO 2023</b>					
<b>Fino a 499,99</b>	359	93	166	2.731	<b>3.349</b>
<b>500,00-999,99</b>	1.890	4.118	610	1.888	<b>8.506</b>
<b>1.000,00-1.499,99</b>	360	1.180	54	20	<b>1.614</b>
<b>1.500,00-1.999,99</b>	95	771	5	2	<b>873</b>
<b>2.000,00-2.999,99</b>	33	339	1	1	<b>374</b>
<b>3.000,00 e più</b>	13	106	0	0	<b>119</b>
<b>Totale</b>	<b>2.750</b>	<b>6.607</b>	<b>836</b>	<b>4.642</b>	<b>14.835</b>
<i>di cui: Decorrenti gennaio - marzo 2023</i>					
<b>Fino a 499,99</b>	87	44	39	844	<b>1.014</b>
<b>500,00-999,99</b>	545	1.709	174	542	<b>2.970</b>
<b>1.000,00-1.499,99</b>	102	411	15	5	<b>533</b>
<b>1.500,00-1.999,99</b>	27	273	2	1	<b>303</b>
<b>2.000,00-2.999,99</b>	11	108	0	0	<b>119</b>
<b>3.000,00 e più</b>	5	41	0	0	<b>46</b>
<b>Totale</b>	<b>777</b>	<b>2.586</b>	<b>230</b>	<b>1.392</b>	<b>4.985</b>
<b>Decorrenti gennaio - marzo 2024</b>					
<b>Fino a 499,99</b>	82	21	26	557	<b>686</b>
<b>500,00-999,99</b>	432	1.182	84	398	<b>2.096</b>
<b>1.000,00-1.499,99</b>	75	334	9	9	<b>427</b>
<b>1.500,00-1.999,99</b>	27	224	2	0	<b>253</b>
<b>2.000,00-2.999,99</b>	8	99	1	0	<b>108</b>
<b>3.000,00 e più</b>	7	31	0	0	<b>38</b>
<b>Totale</b>	<b>631</b>	<b>1.891</b>	<b>122</b>	<b>964</b>	<b>3.608</b>

Numero di pensioni liquidate per categoria, anno di decorrenza e classe d'importo - **FEMMINE**

Rilevazione al 02/04/2024

<i>Classi di importo mensile alla decorrenza in euro</i>	<i>Vecchiaia</i>	<i>Anticipate</i>	<i>Invalità</i>	<i>Superstiti</i>	<i>Totale</i>
<b>Decorrenti ANNO 2023</b>					
<b>Fino a 499,99</b>	1.030	151	192	3.938	<b>5.311</b>
<b>500,00-999,99</b>	3.880	2.399	290	6.919	<b>13.488</b>
<b>1.000,00-1.499,99</b>	491	481	24	1.009	<b>2.005</b>
<b>1.500,00-1.999,99</b>	55	99	2	123	<b>279</b>
<b>2.000,00-2.999,99</b>	15	46	0	34	<b>95</b>
<b>3.000,00 e più</b>	1	15	0	1	<b>17</b>
<b>Totale</b>	<b>5.472</b>	<b>3.191</b>	<b>508</b>	<b>12.024</b>	<b>21.195</b>
<i>di cui: Decorrenti gennaio - marzo 2023</i>					
<b>Fino a 499,99</b>	319	60	53	1.205	<b>1.637</b>
<b>500,00-999,99</b>	1.032	865	73	1.995	<b>3.965</b>
<b>1.000,00-1.499,99</b>	132	167	8	290	<b>597</b>
<b>1.500,00-1.999,99</b>	16	37	0	35	<b>88</b>
<b>2.000,00-2.999,99</b>	4	7	0	16	<b>27</b>
<b>3.000,00 e più</b>	1	8	0	1	<b>10</b>
<b>Totale</b>	<b>1.504</b>	<b>1.144</b>	<b>134</b>	<b>3.542</b>	<b>6.324</b>
<b>Decorrenti gennaio - marzo 2024</b>					
<b>Fino a 499,99</b>	236	28	29	817	<b>1.110</b>
<b>500,00-999,99</b>	843	540	45	1.663	<b>3.091</b>
<b>1.000,00-1.499,99</b>	118	138	4	298	<b>558</b>
<b>1.500,00-1.999,99</b>	20	32	0	50	<b>102</b>
<b>2.000,00-2.999,99</b>	3	9	0	6	<b>18</b>
<b>3.000,00 e più</b>	1	3	0	1	<b>5</b>
<b>Totale</b>	<b>1.221</b>	<b>750</b>	<b>78</b>	<b>2.835</b>	<b>4.884</b>

## Numero di pensioni liquidate per categoria, anno di decorrenza e classe d'importo

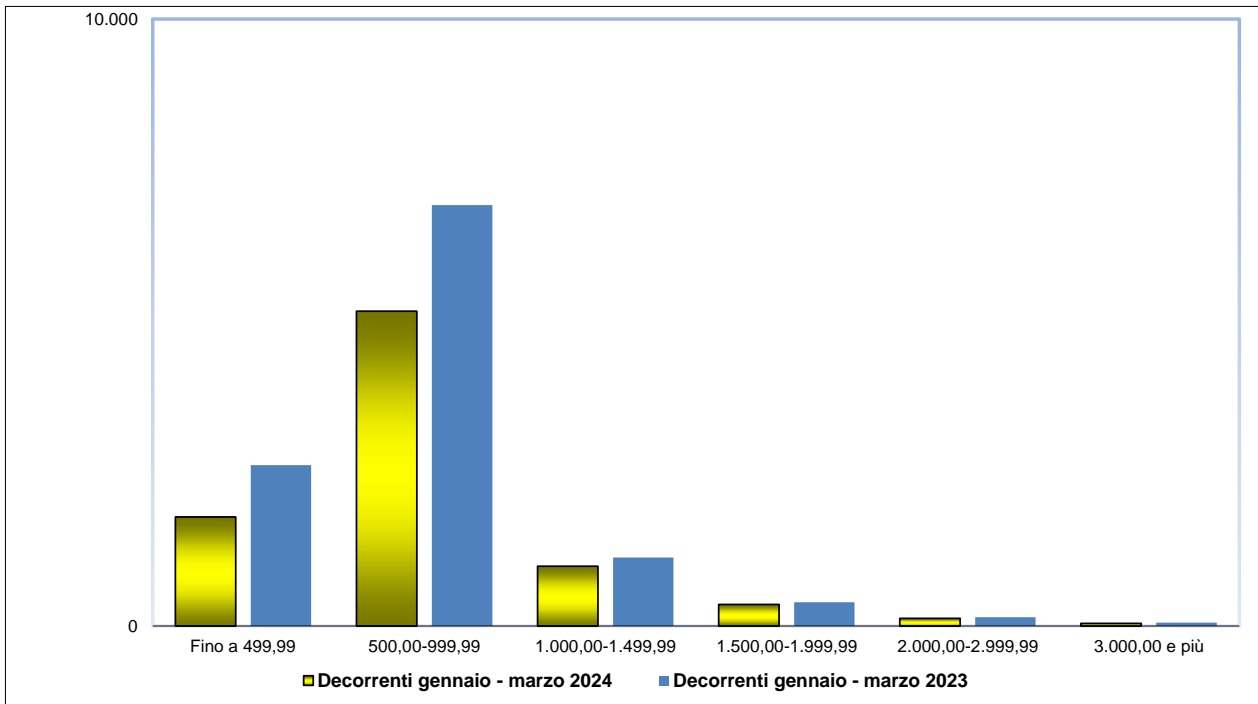
Rilevazione al 02/04/2024

<i>Classi di importo mensile alla decorrenza in euro</i>	<i>Vecchiaia</i>	<i>Anticipate</i>	<i>Invalità</i>	<i>Superstiti</i>	<i>Totale</i>
<b>Decorrenti ANNO 2023</b>					
<b>Fino a 499,99</b>	1.389	244	358	6.669	<b>8.660</b>
<b>500,00-999,99</b>	5.770	6.517	900	8.807	<b>21.994</b>
<b>1.000,00-1.499,99</b>	851	1.661	78	1.029	<b>3.619</b>
<b>1.500,00-1.999,99</b>	150	870	7	125	<b>1.152</b>
<b>2.000,00-2.999,99</b>	48	385	1	35	<b>469</b>
<b>3.000,00 e più</b>	14	121	0	1	<b>136</b>
<b>Totale</b>	<b>8.222</b>	<b>9.798</b>	<b>1.344</b>	<b>16.666</b>	<b>36.030</b>
<i>di cui: Decorrenti gennaio - marzo 2023</i>					
<b>Fino a 499,99</b>	406	104	92	2.049	<b>2.651</b>
<b>500,00-999,99</b>	1.577	2.574	247	2.537	<b>6.935</b>
<b>1.000,00-1.499,99</b>	234	578	23	295	<b>1.130</b>
<b>1.500,00-1.999,99</b>	43	310	2	36	<b>391</b>
<b>2.000,00-2.999,99</b>	15	115	0	16	<b>146</b>
<b>3.000,00 e più</b>	6	49	0	1	<b>56</b>
<b>Totale</b>	<b>2.281</b>	<b>3.730</b>	<b>364</b>	<b>4.934</b>	<b>11.309</b>
<b>Decorrenti gennaio - marzo 2024</b>					
<b>Fino a 499,99</b>	318	49	55	1.374	<b>1.796</b>
<b>500,00-999,99</b>	1.275	1.722	129	2.061	<b>5.187</b>
<b>1.000,00-1.499,99</b>	193	472	13	307	<b>985</b>
<b>1.500,00-1.999,99</b>	47	256	2	50	<b>355</b>
<b>2.000,00-2.999,99</b>	11	108	1	6	<b>126</b>
<b>3.000,00 e più</b>	8	34	0	1	<b>43</b>
<b>Totale</b>	<b>1.852</b>	<b>2.641</b>	<b>200</b>	<b>3.799</b>	<b>8.492</b>

### COLTIVATORI DIRETTI MEZZADRI E COLONI

Distribuzione delle pensioni liquidate per classe di importo mensile alla decorrenza in euro

Rilevazione al 02/04/2024





## Numero di pensioni liquidate per categoria, anno di decorrenza e regime di liquidazione

Rilevazione al 02/04/2024

<i>Regime (*)</i>	<i>Vecchiaia</i>	<i>Anticipate</i>	<i>Invalità</i>	<i>Superstiti</i>	<i>Totale</i>
<b>Decorrenti ANNO 2023</b>					
<b>Retributivo/Misto Contributivo</b>	8.044 178	9.119 679	1.180 164	16.571 95	<b>34.914</b> <b>1.116</b>
<b>Totale</b>	<b>8.222</b>	<b>9.798</b>	<b>1.344</b>	<b>16.666</b>	<b>36.030</b>
<i>di cui: Decorrenti gennaio - marzo 2023</i>					
<b>Retributivo/Misto Contributivo</b>	2.236 45	3.490 240	318 46	4.904 30	<b>10.948</b> <b>361</b>
<b>Totale</b>	<b>2.281</b>	<b>3.730</b>	<b>364</b>	<b>4.934</b>	<b>11.309</b>
<b>Decorrenti gennaio - marzo 2024</b>					
<b>Retributivo/Misto Contributivo</b>	1.810 42	2.576 65	160 40	3.773 26	<b>8.319</b> <b>173</b>
<b>Totale</b>	<b>1.852</b>	<b>2.641</b>	<b>200</b>	<b>3.799</b>	<b>8.492</b>

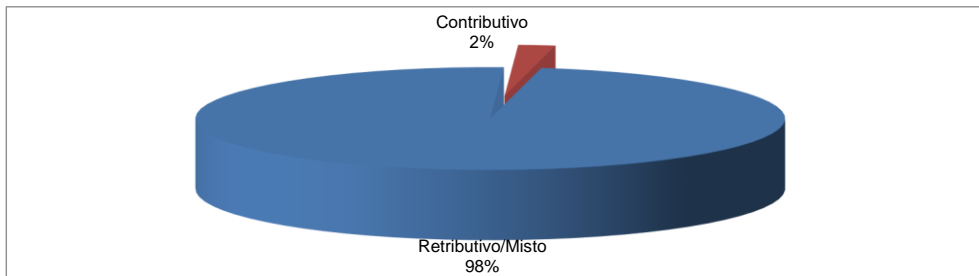
(\*) Il regime si riferisce al metodo di calcolo della pensione: nel sistema contributivo sono comprese quindi sia le pensioni liquidate in regime contributivo puro (cioè di coloro che hanno la prima contribuzione accreditata dopo il 31 dicembre 1995 - art. 1, c.6 della legge 335/1995), sia quelle relative a coloro che pur essendo nel regime misto hanno esercitato la facoltà di opzione per il sistema contributivo (art. 1, c. 23 della legge 335/1995), oltre a quelle delle lavoratrici che hanno esercitato la cosiddetta opzione-donna (art. 1, c. 9 della legge 243/2004).

**COLTIVATORI DIRETTI MEZZADRI E COLONI**

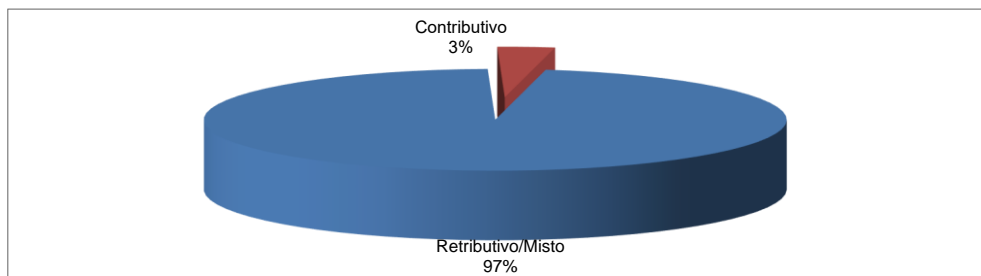
**Distribuzione percentuale delle pensioni liquidate per regime di liquidazione**

**Rilevazione al 02/04/2024**

**Decorrenti gennaio - marzo 2024**



**Decorrenti gennaio - marzo 2023**



## **ARTIGIANI**

## Distribuzione delle pensioni liquidate per trimestre di decorrenza e categoria (\*)

Rilevazione al 02/04/2024

(numeri in unità - importi medi mensili alla decorrenza in unità di euro)

Trimestre di decorrenza	Vecchiaia		Anticipate		Invalidità		Superstiti		Totale	
	Numero	Importo medio	Numero	Importo medio	Numero	Importo medio	Numero	Importo medio	Numero	Importo medio
<b>ANNO 2023</b>										
I° trimestre	6.452	911	8.277	1.325	1.613	714	8.361	691	24.703	962
II° trimestre	6.020	926	7.890	1.340	1.777	723	7.153	693	22.840	980
III° trimestre	5.753	913	6.766	1.350	1.436	713	6.586	703	20.541	975
IV° trimestre	5.718	894	6.982	1.341	1.565	714	6.976	710	21.241	967
<b>Totale</b>	<b>23.943</b>	<b>911</b>	<b>29.915</b>	<b>1.338</b>	<b>6.391</b>	<b>716</b>	<b>29.076</b>	<b>699</b>	<b>89.325</b>	<b>971</b>
<b>ANNO 2024</b>										
I° trimestre	5.446	955	7.715	1.411	1.056	741	6.965	739	21.182	1.039
II° trimestre	-	-	-	-	-	-	-	-	-	-
III° trimestre	-	-	-	-	-	-	-	-	-	-
IV° trimestre	-	-	-	-	-	-	-	-	-	-
<b>Totale</b>	<b>5.446</b>	<b>955</b>	<b>7.715</b>	<b>1.411</b>	<b>1.056</b>	<b>741</b>	<b>6.965</b>	<b>739</b>	<b>21.182</b>	<b>1.039</b>

(\*)Nei dati esposti sono compresi i trattamenti liquidati in regime di salvaguardia

## Numero di pensioni liquidate per categoria, anno di decorrenza e sesso

Rilevazione al 02/04/2024

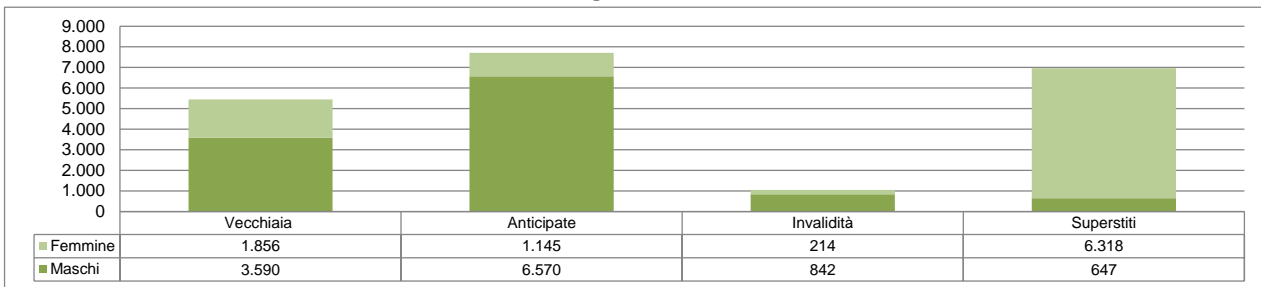
<b>Sesso</b>	<b>Vecchiaia</b>	<b>Anticipate</b>	<b>Invalità</b>	<b>Superstiti</b>	<b>Totale</b>
<b>Decorrenti ANNO 2023</b>					
<b>Maschi</b>	15.857	24.305	5.263	3.105	<b>48.530</b>
<b>Femmine</b>	8.086	5.610	1.128	25.971	<b>40.795</b>
<b>Totale</b>	<b>23.943</b>	<b>29.915</b>	<b>6.391</b>	<b>29.076</b>	<b>89.325</b>
<i>di cui: Decorrenti gennaio - marzo 2023</i>					
<b>Maschi</b>	4.318	6.516	1.355	883	<b>13.072</b>
<b>Femmine</b>	2.134	1.761	258	7.478	<b>11.631</b>
<b>Totale</b>	<b>6.452</b>	<b>8.277</b>	<b>1.613</b>	<b>8.361</b>	<b>24.703</b>
<b>Decorrenti gennaio - marzo 2024</b>					
<b>Maschi</b>	3.590	6.570	842	647	<b>11.649</b>
<b>Femmine</b>	1.856	1.145	214	6.318	<b>9.533</b>
<b>Totale</b>	<b>5.446</b>	<b>7.715</b>	<b>1.056</b>	<b>6.965</b>	<b>21.182</b>

## ARTIGIANI

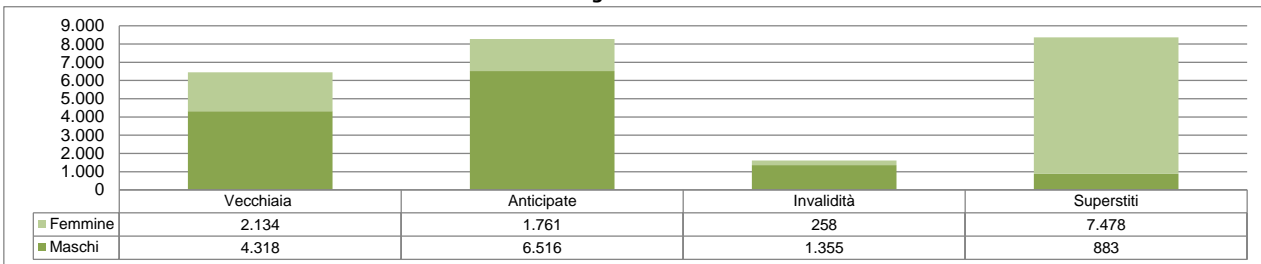
### Distribuzione percentuale delle pensioni liquidate per sesso e categoria

Rilevazione al 02/04/2024

**Decorrenti gennaio - marzo 2024**



**Decorrenti gennaio - marzo 2023**



## Età media alla decorrenza delle pensioni liquidate per categoria, anno di decorrenza e sesso

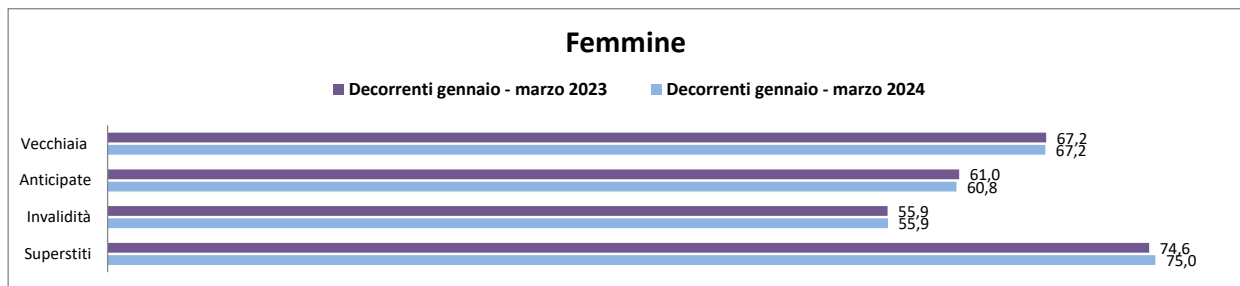

Rilevazione al 02/04/2024  
(età in anni compiuti)

Sesso	Vecchiaia	Anticipate	Invalità	Superstiti	Totale
<b>Decorrenti ANNO 2023</b>					
Maschi	67,2	61,4	57,2	77,4	<b>63,9</b>
Femmine	67,2	60,9	56,0	74,5	<b>70,7</b>
<b>Totale</b>	<b>67,2</b>	<b>61,3</b>	<b>57,0</b>	<b>74,8</b>	<b>67,0</b>
<i>di cui: Decorrenti gennaio - marzo 2023</i>					
Maschi	67,3	61,4	57,0	76,5	<b>63,9</b>
Femmine	67,2	61,0	55,9	74,6	<b>70,8</b>
<b>Totale</b>	<b>67,2</b>	<b>61,3</b>	<b>56,8</b>	<b>74,8</b>	<b>67,1</b>
<b>Decorrenti gennaio - marzo 2024</b>					
Maschi	67,3	61,4	57,3	78,8	<b>63,9</b>
Femmine	67,2	60,8	55,9	75,0	<b>71,4</b>
<b>Totale</b>	<b>67,2</b>	<b>61,3</b>	<b>57,0</b>	<b>75,4</b>	<b>67,2</b>

## ARTIGIANI

### Età media alla decorrenza delle pensioni liquidate per sesso

Rilevazione al 02/04/2024





## Numero di pensioni liquidate per categoria, anno di decorrenza ed area geografica

Rilevazione al 02/04/2024

<b>Aree Geografiche</b> (*)	<b>Vecchiaia</b>	<b>Anticipate</b>	<b>Invalità</b>	<b>Superstiti</b>	<b>Totale</b>
<b>Decorrenti ANNO 2023</b>					
<b>Nord - Ovest</b>	6.613	11.028	1.506	8.799	<b>27.946</b>
<b>Nord - Est</b>	4.899	10.229	1.352	7.297	<b>23.777</b>
<b>Centro</b>	5.231	5.527	1.424	6.134	<b>18.316</b>
<b>Sud ed Isole</b>	7.200	3.131	2.109	6.846	<b>19.286</b>
<b>Totale</b>	<b>23.943</b>	<b>29.915</b>	<b>6.391</b>	<b>29.076</b>	<b>89.325</b>
<i>di cui: Decorrenti gennaio - marzo 2023</i>					
<b>Nord - Ovest</b>	1.775	3.086	381	2.538	<b>7.780</b>
<b>Nord - Est</b>	1.283	2.852	313	2.108	<b>6.556</b>
<b>Centro</b>	1.436	1.482	363	1.742	<b>5.023</b>
<b>Sud ed Isole</b>	1.958	857	556	1.973	<b>5.344</b>
<b>Totale</b>	<b>6.452</b>	<b>8.277</b>	<b>1.613</b>	<b>8.361</b>	<b>24.703</b>
<b>Decorrenti gennaio - marzo 2024</b>					
<b>Nord - Ovest</b>	1.570	2.853	246	2.159	<b>6.828</b>
<b>Nord - Est</b>	1.074	2.631	231	1.678	<b>5.614</b>
<b>Centro</b>	1.161	1.425	246	1.457	<b>4.289</b>
<b>Sud ed Isole</b>	1.641	806	333	1.671	<b>4.451</b>
<b>Totale</b>	<b>5.446</b>	<b>7.715</b>	<b>1.056</b>	<b>6.965</b>	<b>21.182</b>

(\*) L'area Nord- Ovest comprende: Piemonte, Valle d'Aosta, Lombardia e Liguria.

L'area Nord- Est comprende: Trentino-Alto Adige, Veneto, Friuli-Venezia Giulia e Emilia-Romagna.

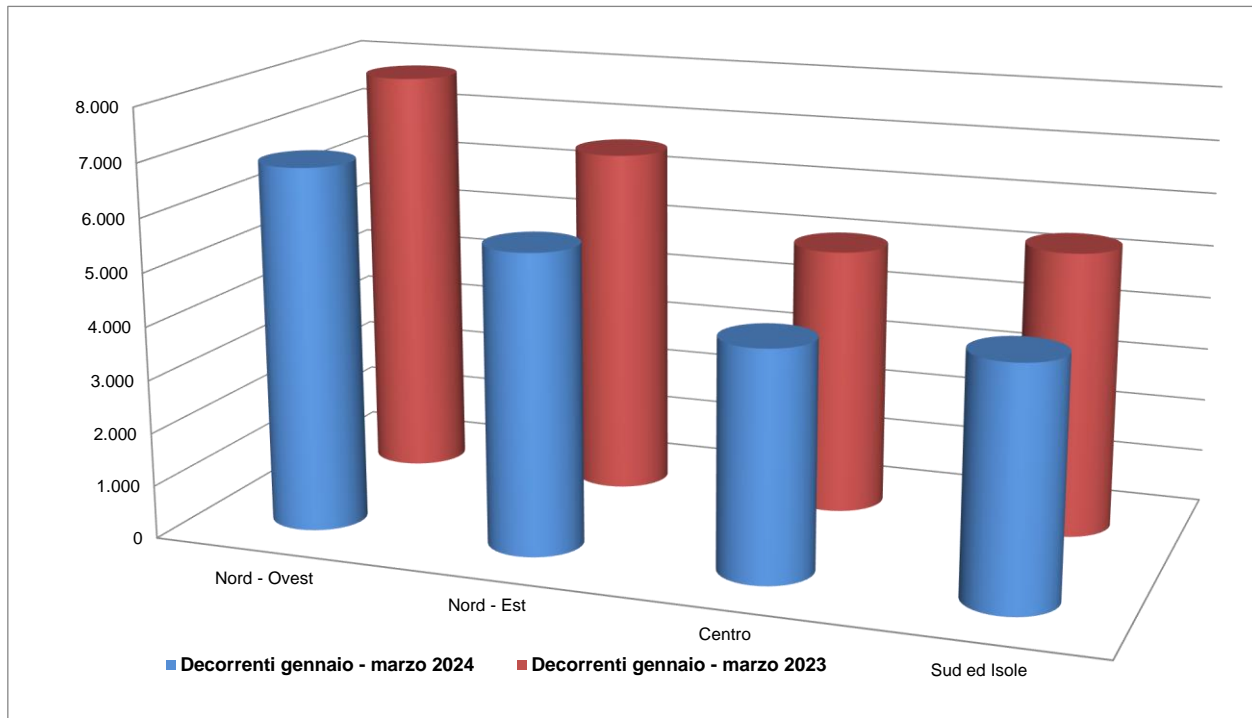
L'area Centro comprende: Toscana, Umbria, Marche e Lazio.

L'area Sud ed Isole comprende: Abruzzo, Molise, Campania, Puglia, Basilicata, Calabria, Sicilia e Sardegna.

## ARTIGIANI

### Distribuzione delle pensioni liquidate per ripartizione territoriale

Rilevazione al 02/04/2024



## Numero di pensioni liquidate per categoria, anno di decorrenza e classe d'età

Rilevazione al 02/04/2024

Classi di età (*)	Vecchiaia	Anticipate	Invalità	Superstiti	Totale
<b>Decorrenti ANNO 2023</b>					
fino a 54	0	2	2.013	1.362	<b>3.377</b>
55-59	0	9.572	2.063	1.250	<b>12.885</b>
60-64	1	18.364	1.927	2.087	<b>22.379</b>
65-67	22.910	1.974	363	1.749	<b>26.996</b>
68 e oltre	1.032	3	25	22.628	<b>23.688</b>
<b>Totale</b>	<b>23.943</b>	<b>29.915</b>	<b>6.391</b>	<b>29.076</b>	<b>89.325</b>
Età media alla dec.	67,2	61,3	57,0	74,8	67,0
<i>di cui: Decorrenti gennaio - marzo 2023</i>					
fino a 54	0	0	507	416	<b>923</b>
55-59	0	2.743	531	359	<b>3.633</b>
60-64	0	4.851	494	590	<b>5.935</b>
65-67	6.129	683	75	472	<b>7.359</b>
68 e oltre	323	0	6	6.524	<b>6.853</b>
<b>Totale</b>	<b>6.452</b>	<b>8.277</b>	<b>1.613</b>	<b>8.361</b>	<b>24.703</b>
Età media alla dec.	67,2	61,3	56,8	74,8	67,1
<b>Decorrenti gennaio - marzo 2024</b>					
fino a 54	0	0	329	275	<b>604</b>
55-59	0	2.569	329	262	<b>3.160</b>
60-64	0	4.679	327	473	<b>5.479</b>
65-67	5.192	467	67	392	<b>6.118</b>
68 e oltre	254	0	4	5.563	<b>5.821</b>
<b>Totale</b>	<b>5.446</b>	<b>7.715</b>	<b>1.056</b>	<b>6.965</b>	<b>21.182</b>
Età media alla dec.	67,2	61,3	57,0	75,4	67,2

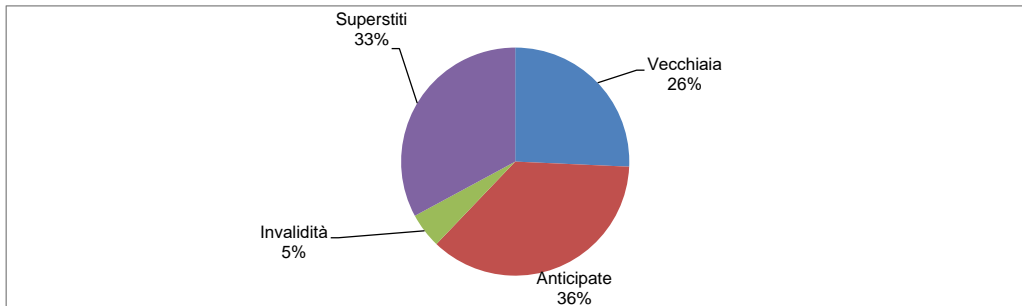
(\*) Età in anni compiuti alla decorrenza

## ARTIGIANI

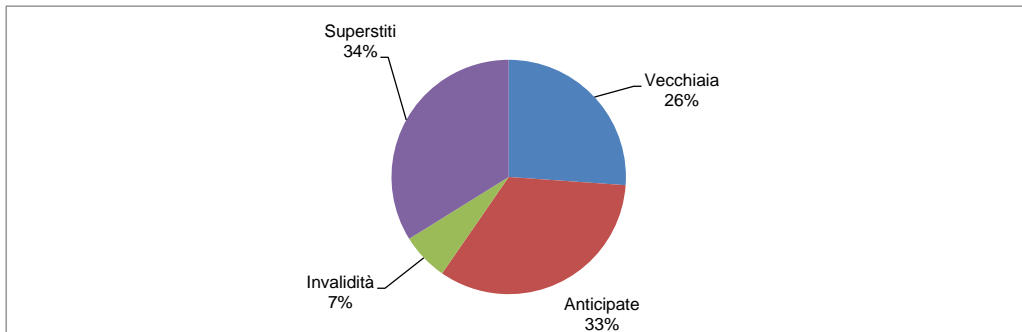
### Distribuzione percentuale delle pensioni liquidate per categoria

Rilevazione al 02/04/2024

Decorrenti gennaio - marzo 2024



Decorrenti gennaio - marzo 2023



Numero di pensioni liquidate per categoria, anno di decorrenza e classe d'importo - **MASCHI**

Rilevazione al 02/04/2024

<i>Classi di importo mensile alla decorrenza in euro</i>	<i>Vecchiaia</i>	<i>Anticipate</i>	<i>Invalità</i>	<i>Superstiti</i>	<i>Totale</i>
<b>Decorrenti ANNO 2023</b>					
<b>Fino a 499,99</b>	776	72	941	1.833	<b>3.622</b>
<b>500,00-999,99</b>	8.844	5.285	3.290	1.215	<b>18.634</b>
<b>1.000,00-1.499,99</b>	4.480	10.732	906	46	<b>16.164</b>
<b>1.500,00-1.999,99</b>	1.232	5.368	108	8	<b>6.716</b>
<b>2.000,00-2.999,99</b>	429	2.427	18	3	<b>2.877</b>
<b>3.000,00 e più</b>	96	421	0	0	<b>517</b>
<b>Totale</b>	<b>15.857</b>	<b>24.305</b>	<b>5.263</b>	<b>3.105</b>	<b>48.530</b>
<i>di cui: Decorrenti gennaio - marzo 2023</i>					
<b>Fino a 499,99</b>	213	21	241	496	<b>971</b>
<b>500,00-999,99</b>	2.394	1.531	853	366	<b>5.144</b>
<b>1.000,00-1.499,99</b>	1.215	2.792	226	20	<b>4.253</b>
<b>1.500,00-1.999,99</b>	352	1.367	31	1	<b>1.751</b>
<b>2.000,00-2.999,99</b>	117	677	4	0	<b>798</b>
<b>3.000,00 e più</b>	27	128	0	0	<b>155</b>
<b>Totale</b>	<b>4.318</b>	<b>6.516</b>	<b>1.355</b>	<b>883</b>	<b>13.072</b>
<b>Decorrenti gennaio - marzo 2024</b>					
<b>Fino a 499,99</b>	121	13	146	394	<b>674</b>
<b>500,00-999,99</b>	1.909	1.247	514	244	<b>3.914</b>
<b>1.000,00-1.499,99</b>	1.118	2.775	156	8	<b>4.057</b>
<b>1.500,00-1.999,99</b>	305	1.659	23	1	<b>1.988</b>
<b>2.000,00-2.999,99</b>	117	729	3	0	<b>849</b>
<b>3.000,00 e più</b>	20	147	0	0	<b>167</b>
<b>Totale</b>	<b>3.590</b>	<b>6.570</b>	<b>842</b>	<b>647</b>	<b>11.649</b>

Numero di pensioni liquidate per categoria, anno di decorrenza e classe d'importo - **FEMMINE**

Rilevazione al 02/04/2024

<i>Classi di importo mensile alla decorrenza in euro</i>	<i>Vecchiaia</i>	<i>Anticipate</i>	<i>Invalità</i>	<i>Superstiti</i>	<i>Totale</i>
<b>Decorrenti ANNO 2023</b>					
<b>Fino a 499,99</b>	896	55	389	3.856	<b>5.196</b>
<b>500,00-999,99</b>	5.727	3.285	647	17.965	<b>27.624</b>
<b>1.000,00-1.499,99</b>	1.175	1.672	86	3.442	<b>6.375</b>
<b>1.500,00-1.999,99</b>	207	408	4	589	<b>1.208</b>
<b>2.000,00-2.999,99</b>	72	164	1	116	<b>353</b>
<b>3.000,00 e più</b>	9	26	1	3	<b>39</b>
<b>Totale</b>	<b>8.086</b>	<b>5.610</b>	<b>1.128</b>	<b>25.971</b>	<b>40.795</b>
<i>di cui: Decorrenti gennaio - marzo 2023</i>					
<b>Fino a 499,99</b>	259	19	94	1.181	<b>1.553</b>
<b>500,00-999,99</b>	1.514	1.016	140	5.181	<b>7.851</b>
<b>1.000,00-1.499,99</b>	291	550	24	923	<b>1.788</b>
<b>1.500,00-1.999,99</b>	47	120	0	163	<b>330</b>
<b>2.000,00-2.999,99</b>	20	47	0	29	<b>96</b>
<b>3.000,00 e più</b>	3	9	0	1	<b>13</b>
<b>Totale</b>	<b>2.134</b>	<b>1.761</b>	<b>258</b>	<b>7.478</b>	<b>11.631</b>
<b>Decorrenti gennaio - marzo 2024</b>					
<b>Fino a 499,99</b>	179	3	56	804	<b>1.042</b>
<b>500,00-999,99</b>	1.302	572	137	4.347	<b>6.358</b>
<b>1.000,00-1.499,99</b>	288	413	21	981	<b>1.703</b>
<b>1.500,00-1.999,99</b>	57	111	0	156	<b>324</b>
<b>2.000,00-2.999,99</b>	26	45	0	29	<b>100</b>
<b>3.000,00 e più</b>	4	1	0	1	<b>6</b>
<b>Totale</b>	<b>1.856</b>	<b>1.145</b>	<b>214</b>	<b>6.318</b>	<b>9.533</b>

## Numero di pensioni liquidate per categoria, anno di decorrenza e classe d'importo

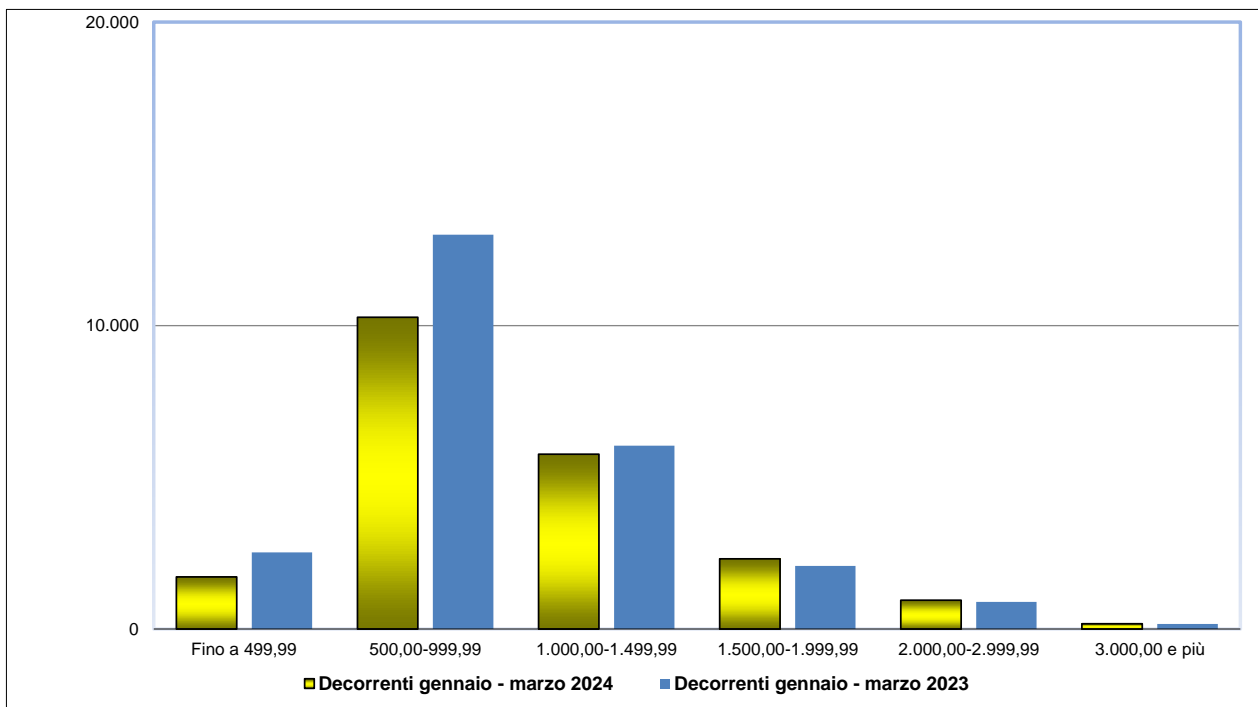
Rilevazione al 02/04/2024

<i>Classi di importo mensile alla decorrenza in euro</i>	<i>Vecchiaia</i>	<i>Anticipate</i>	<i>Invalità</i>	<i>Superstiti</i>	<i>Totale</i>
<b>Decorrenti ANNO 2023</b>					
<b>Fino a 499,99</b>	1.672	127	1.330	5.689	<b>8.818</b>
<b>500,00-999,99</b>	14.571	8.570	3.937	19.180	<b>46.258</b>
<b>1.000,00-1.499,99</b>	5.655	12.404	992	3.488	<b>22.539</b>
<b>1.500,00-1.999,99</b>	1.439	5.776	112	597	<b>7.924</b>
<b>2.000,00-2.999,99</b>	501	2.591	19	119	<b>3.230</b>
<b>3.000,00 e più</b>	105	447	1	3	<b>556</b>
<b>Totale</b>	<b>23.943</b>	<b>29.915</b>	<b>6.391</b>	<b>29.076</b>	<b>89.325</b>
<i>di cui: Decorrenti gennaio - marzo 2023</i>					
<b>Fino a 499,99</b>	472	40	335	1.677	<b>2.524</b>
<b>500,00-999,99</b>	3.908	2.547	993	5.547	<b>12.995</b>
<b>1.000,00-1.499,99</b>	1.506	3.342	250	943	<b>6.041</b>
<b>1.500,00-1.999,99</b>	399	1.487	31	164	<b>2.081</b>
<b>2.000,00-2.999,99</b>	137	724	4	29	<b>894</b>
<b>3.000,00 e più</b>	30	137	0	1	<b>168</b>
<b>Totale</b>	<b>6.452</b>	<b>8.277</b>	<b>1.613</b>	<b>8.361</b>	<b>24.703</b>
<b>Decorrenti gennaio - marzo 2024</b>					
<b>Fino a 499,99</b>	300	16	202	1.198	<b>1.716</b>
<b>500,00-999,99</b>	3.211	1.819	651	4.591	<b>10.272</b>
<b>1.000,00-1.499,99</b>	1.406	3.188	177	989	<b>5.760</b>
<b>1.500,00-1.999,99</b>	362	1.770	23	157	<b>2.312</b>
<b>2.000,00-2.999,99</b>	143	774	3	29	<b>949</b>
<b>3.000,00 e più</b>	24	148	0	1	<b>173</b>
<b>Totale</b>	<b>5.446</b>	<b>7.715</b>	<b>1.056</b>	<b>6.965</b>	<b>21.182</b>

## ARTIGIANI

Distribuzione delle pensioni liquidate per classe di importo mensile alla decorrenza in euro

Rilevazione al 02/04/2024





## Numero di pensioni liquidate per categoria, anno di decorrenza e regime di liquidazione

Rilevazione al 02/04/2024

<i>Regime (*)</i>	<i>Vecchiaia</i>	<i>Anticipate</i>	<i>Invalità</i>	<i>Superstiti</i>	<i>Totale</i>
<b>Decorrenti ANNO 2023</b>					
<b>Retributivo/Misto Contributivo</b>	23.098 845	28.427 1.488	5.660 731	28.724 352	<b>85.909 3.416</b>
<b>Totale</b>	<b>23.943</b>	<b>29.915</b>	<b>6.391</b>	<b>29.076</b>	<b>89.325</b>
<i>di cui: Decorrenti gennaio - marzo 2023</i>					
<b>Retributivo/Misto Contributivo</b>	6.249 203	7.737 540	1.418 195	8.275 86	<b>23.679 1.024</b>
<b>Totale</b>	<b>6.452</b>	<b>8.277</b>	<b>1.613</b>	<b>8.361</b>	<b>24.703</b>
<b>Decorrenti gennaio - marzo 2024</b>					
<b>Retributivo/Misto Contributivo</b>	5.243 203	7.593 122	917 139	6.899 66	<b>20.652 530</b>
<b>Totale</b>	<b>5.446</b>	<b>7.715</b>	<b>1.056</b>	<b>6.965</b>	<b>21.182</b>

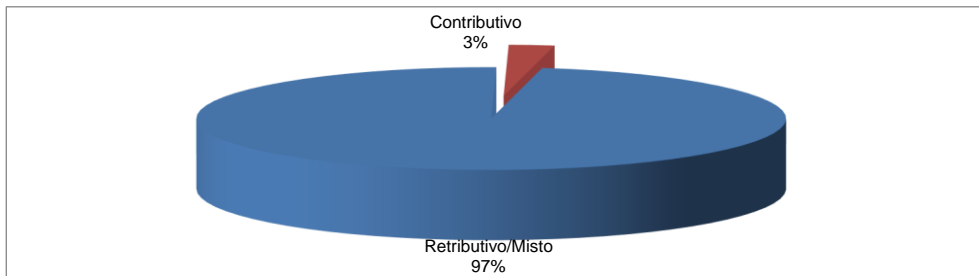
(\*) Il regime si riferisce al metodo di calcolo della pensione: nel sistema contributivo sono comprese quindi sia le pensioni liquidate in regime contributivo puro (cioè di coloro che hanno la prima contribuzione accreditata dopo il 31 dicembre 1995 - art. 1, c.6 della legge 335/1995), sia quelle relative a coloro che pur essendo nel regime misto hanno esercitato la facoltà di opzione per il sistema contributivo (art. 1, c. 23 della legge 335/1995), oltre a quelle delle lavoratrici che hanno esercitato la cosiddetta opzione-donna (art. 1, c. 9 della legge 243/2004).

## ARTIGIANI

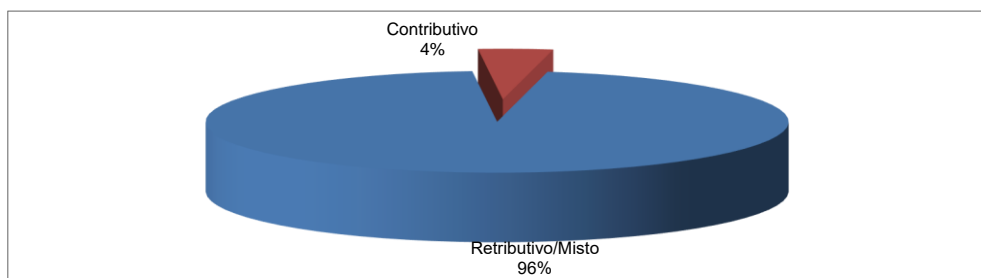
### Distribuzione percentuale delle pensioni liquidate per regime di liquidazione

Rilevazione al 02/04/2024

#### Decorrenti gennaio - marzo 2024



#### Decorrenti gennaio - marzo 2023



## **COMMERCIANTI**

## Distribuzione delle pensioni liquidate per trimestre di decorrenza e categoria (\*)

Rilevazione al 02/04/2024

(numeri in unità - importi medi mensili alla decorrenza in unità di euro)

Trimestre di decorrenza	Vecchiaia		Anticipate		Invalidità		Superstiti		Totale	
	Numero	Importo medio	Numero	Importo medio	Numero	Importo medio	Numero	Importo medio	Numero	Importo medio
<b>ANNO 2023</b>										
I° trimestre	7.772	936	6.123	1.435	1.459	674	6.150	656	21.504	980
II° trimestre	7.688	947	6.030	1.444	1.582	688	5.078	662	20.378	1.003
III° trimestre	7.619	953	4.850	1.486	1.275	704	4.850	667	18.594	1.000
IV° trimestre	7.346	938	4.627	1.489	1.497	679	4.839	669	18.309	985
<b>Totale</b>	<b>30.425</b>	<b>943</b>	<b>21.630</b>	<b>1.461</b>	<b>5.813</b>	<b>686</b>	<b>20.917</b>	<b>663</b>	<b>78.785</b>	<b>992</b>
<b>ANNO 2024</b>										
I° trimestre	6.785	1.005	5.121	1.577	957	715	5.043	700	17.906	1.067
II° trimestre	-	-	-	-	-	-	-	-	-	-
III° trimestre	-	-	-	-	-	-	-	-	-	-
IV° trimestre	-	-	-	-	-	-	-	-	-	-
<b>Totale</b>	<b>6.785</b>	<b>1.005</b>	<b>5.121</b>	<b>1.577</b>	<b>957</b>	<b>715</b>	<b>5.043</b>	<b>700</b>	<b>17.906</b>	<b>1.067</b>

(\*)Nei dati esposti sono compresi i trattamenti liquidati in regime di salvaguardia

## Numero di pensioni liquidate per categoria, anno di decorrenza e sesso

Rilevazione al 02/04/2024

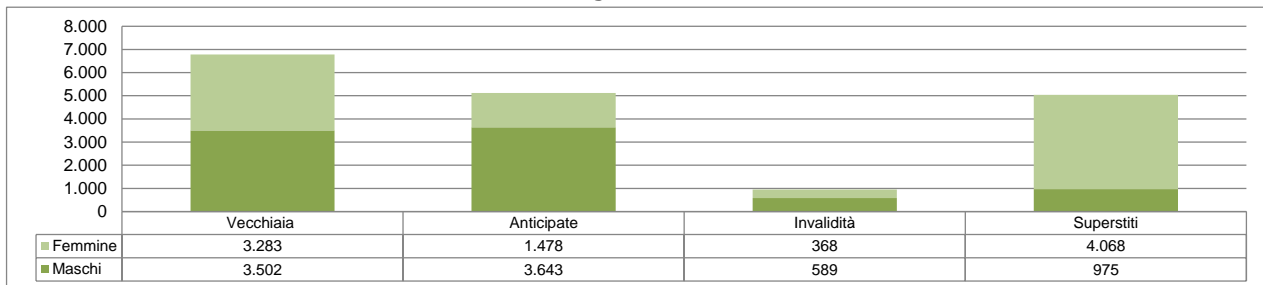
<b>Sesso</b>	<b>Vecchiaia</b>	<b>Anticipate</b>	<b>Invalità</b>	<b>Superstiti</b>	<b>Totale</b>
<b>Decorrenti ANNO 2023</b>					
<b>Maschi</b>	15.450	13.954	3.670	4.415	<b>37.489</b>
<b>Femmine</b>	14.975	7.676	2.143	16.502	<b>41.296</b>
<b>Totale</b>	<b>30.425</b>	<b>21.630</b>	<b>5.813</b>	<b>20.917</b>	<b>78.785</b>
<i>di cui: Decorrenti gennaio - marzo 2023</i>					
<b>Maschi</b>	3.957	3.705	929	1.313	<b>9.904</b>
<b>Femmine</b>	3.815	2.418	530	4.837	<b>11.600</b>
<b>Totale</b>	<b>7.772</b>	<b>6.123</b>	<b>1.459</b>	<b>6.150</b>	<b>21.504</b>
<b>Decorrenti gennaio - marzo 2024</b>					
<b>Maschi</b>	3.502	3.643	589	975	<b>8.709</b>
<b>Femmine</b>	3.283	1.478	368	4.068	<b>9.197</b>
<b>Totale</b>	<b>6.785</b>	<b>5.121</b>	<b>957</b>	<b>5.043</b>	<b>17.906</b>

## COMMERCianti

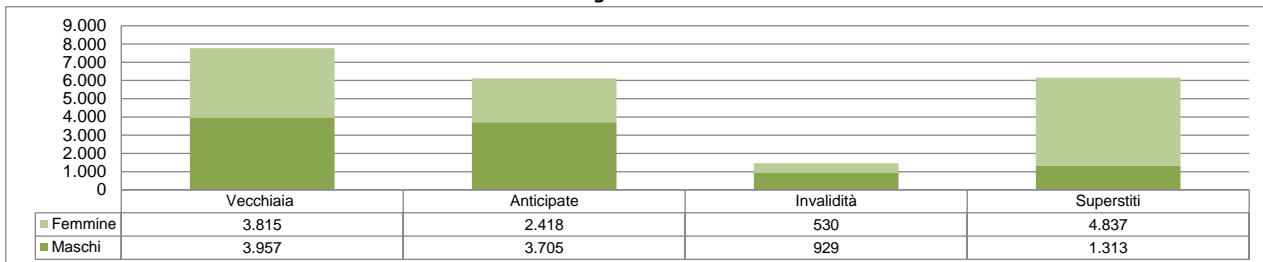
### Distribuzione percentuale delle pensioni liquidate per sesso e categoria

Rilevazione al 02/04/2024

Decorrenti gennaio - marzo 2024



Decorrenti gennaio - marzo 2023



## Età media alla decorrenza delle pensioni liquidate per categoria, anno di decorrenza e sesso

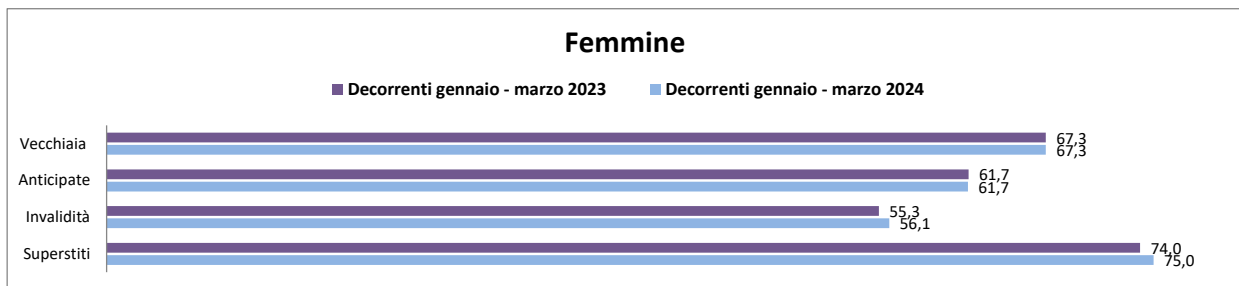

Rilevazione al 02/04/2024  
(età in anni compiuti)

Sesso	Vecchiaia	Anticipate	Invalità	Superstiti	Totale
<b>Decorrenti ANNO 2023</b>					
Maschi	67,3	62,3	57,1	77,6	<b>65,6</b>
Femmine	67,3	61,7	55,7	73,9	<b>68,3</b>
<b>Totale</b>	<b>67,3</b>	<b>62,1</b>	<b>56,6</b>	<b>74,7</b>	<b>67,0</b>
<i>di cui: Decorrenti gennaio - marzo 2023</i>					
Maschi	67,3	62,3	56,8	77,2	<b>65,8</b>
Femmine	67,3	61,7	55,3	74,0	<b>68,4</b>
<b>Totale</b>	<b>67,3</b>	<b>62,1</b>	<b>56,3</b>	<b>74,7</b>	<b>67,2</b>
<b>Decorrenti gennaio - marzo 2024</b>					
Maschi	67,3	62,3	57,4	79,4	<b>65,9</b>
Femmine	67,3	61,7	56,1	75,0	<b>69,3</b>
<b>Totale</b>	<b>67,3</b>	<b>62,1</b>	<b>56,9</b>	<b>75,8</b>	<b>67,7</b>

## COMMERCianti

### Età media alla decorrenza delle pensioni liquidate per sesso

Rilevazione al 02/04/2024





## Numero di pensioni liquidate per categoria, anno di decorrenza ed area geografica

Rilevazione al 02/04/2024

<b>Aree Geografiche</b> (*)	<b>Vecchiaia</b>	<b>Anticipate</b>	<b>Invalità</b>	<b>Superstiti</b>	<b>Totale</b>
<b>Decorrenti ANNO 2023</b>					
<b>Nord - Ovest</b>	8.348	8.180	1.210	6.121	<b>23.859</b>
<b>Nord - Est</b>	6.336	7.474	1.221	4.920	<b>19.951</b>
<b>Centro</b>	6.707	3.662	1.282	4.221	<b>15.872</b>
<b>Sud ed Isole</b>	9.034	2.314	2.100	5.655	<b>19.103</b>
<b>Totale</b>	<b>30.425</b>	<b>21.630</b>	<b>5.813</b>	<b>20.917</b>	<b>78.785</b>
<i>di cui: Decorrenti gennaio - marzo 2023</i>					
<b>Nord - Ovest</b>	2.130	2.242	289	1.733	<b>6.394</b>
<b>Nord - Est</b>	1.602	2.123	311	1.449	<b>5.485</b>
<b>Centro</b>	1.657	1.067	320	1.291	<b>4.335</b>
<b>Sud ed Isole</b>	2.383	691	539	1.677	<b>5.290</b>
<b>Totale</b>	<b>7.772</b>	<b>6.123</b>	<b>1.459</b>	<b>6.150</b>	<b>21.504</b>
<b>Decorrenti gennaio - marzo 2024</b>					
<b>Nord - Ovest</b>	1.889	1.948	225	1.452	<b>5.514</b>
<b>Nord - Est</b>	1.415	1.745	230	1.154	<b>4.544</b>
<b>Centro</b>	1.456	836	202	1.041	<b>3.535</b>
<b>Sud ed Isole</b>	2.025	592	300	1.396	<b>4.313</b>
<b>Totale</b>	<b>6.785</b>	<b>5.121</b>	<b>957</b>	<b>5.043</b>	<b>17.906</b>

(\*) L'area Nord- Ovest comprende: Piemonte, Valle d'Aosta, Lombardia e Liguria.

L'area Nord- Est comprende: Trentino-Alto Adige, Veneto, Friuli-Venezia Giulia e Emilia-Romagna.

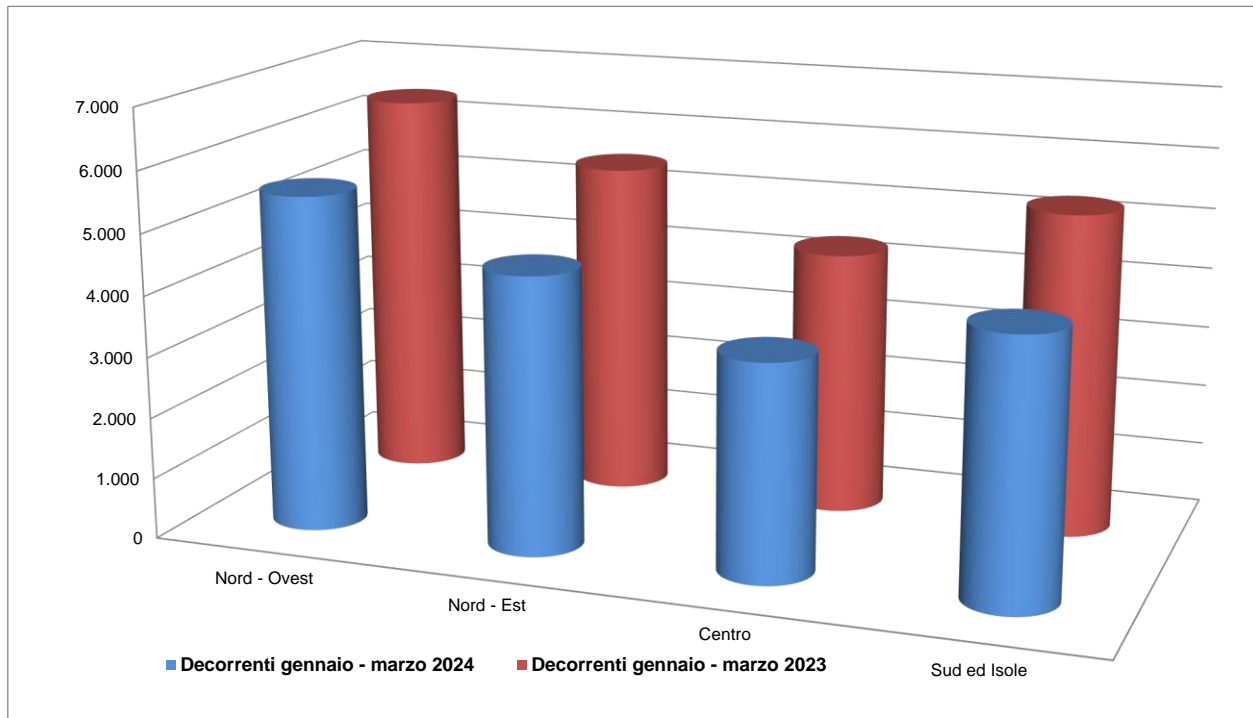
L'area Centro comprende: Toscana, Umbria, Marche e Lazio.

L'area Sud ed Isole comprende: Abruzzo, Molise, Campania, Puglia, Basilicata, Calabria, Sicilia e Sardegna.

## COMMERCianti

### Distribuzione delle pensioni liquidate per ripartizione territoriale

Rilevazione al 02/04/2024



## Numero di pensioni liquidate per categoria, anno di decorrenza e classe d'età

Rilevazione al 02/04/2024

Classi di età (*)	Vecchiaia	Anticipate	Invalità	Superstiti	Totale
<b>Decorrenti ANNO 2023</b>					
fino a 54	0	3	1.937	1.174	<b>3.114</b>
55-59	0	3.770	1.767	924	<b>6.461</b>
60-64	3	15.625	1.770	1.502	<b>18.900</b>
65-67	28.994	2.232	311	1.262	<b>32.799</b>
68 e oltre	1.428	0	28	16.055	<b>17.511</b>
<b>Totale</b>	<b>30.425</b>	<b>21.630</b>	<b>5.813</b>	<b>20.917</b>	<b>78.785</b>
Età media alla dec.	67,3	62,1	56,6	74,7	67,0
<i>di cui: Decorrenti gennaio - marzo 2023</i>					
fino a 54	0	1	500	338	<b>839</b>
55-59	0	1.087	459	290	<b>1.836</b>
60-64	2	4.285	421	432	<b>5.140</b>
65-67	7.370	750	69	357	<b>8.546</b>
68 e oltre	400	0	10	4.733	<b>5.143</b>
<b>Totale</b>	<b>7.772</b>	<b>6.123</b>	<b>1.459</b>	<b>6.150</b>	<b>21.504</b>
Età media alla dec.	67,3	62,1	56,3	74,7	67,2
<b>Decorrenti gennaio - marzo 2024</b>					
fino a 54	0	0	320	212	<b>532</b>
55-59	0	985	278	193	<b>1.456</b>
60-64	0	3.628	287	314	<b>4.229</b>
65-67	6.428	508	66	286	<b>7.288</b>
68 e oltre	357	0	6	4.038	<b>4.401</b>
<b>Totale</b>	<b>6.785</b>	<b>5.121</b>	<b>957</b>	<b>5.043</b>	<b>17.906</b>
Età media alla dec.	67,3	62,1	56,9	75,8	67,7

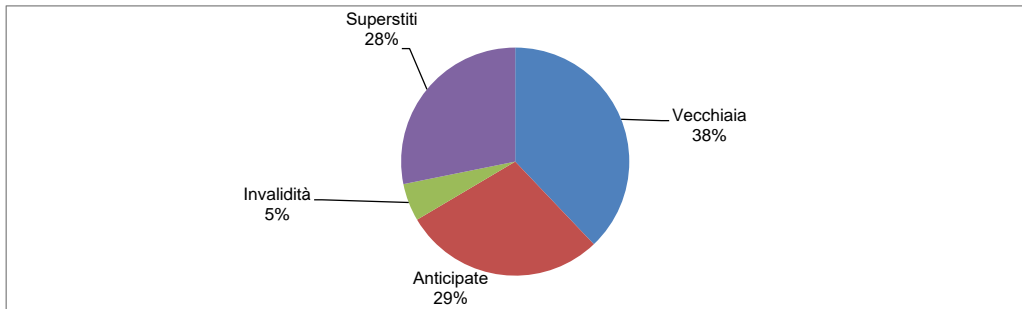
(\*) Età in anni compiuti alla decorrenza

## COMMERCianti

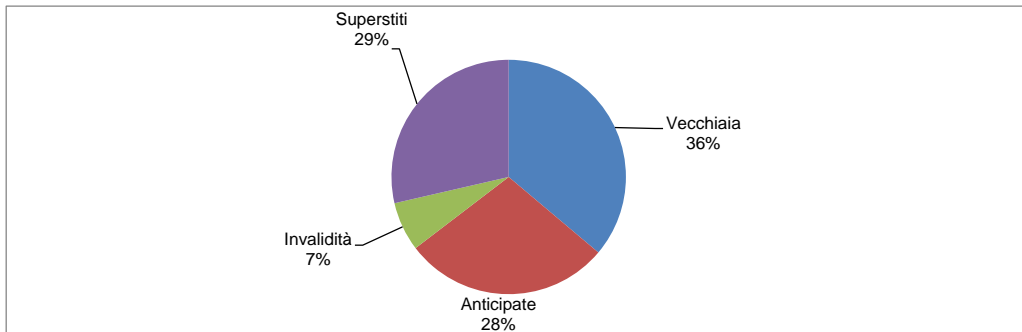
### Distribuzione percentuale delle pensioni liquidate per categoria

Rilevazione al 02/04/2024

#### Decorrenti gennaio - marzo 2024



#### Decorrenti gennaio - marzo 2023



Numero di pensioni liquidate per categoria, anno di decorrenza e classe d'importo - **MASCHI**

Rilevazione al 02/04/2024

<i>Classi di importo mensile alla decorrenza in euro</i>	<i>Vecchiaia</i>	<i>Anticipate</i>	<i>Invalità</i>	<i>Superstiti</i>	<i>Totale</i>
<b>Decorrenti ANNO 2023</b>					
<b>Fino a 499,99</b>	920	35	830	2.535	<b>4.320</b>
<b>500,00-999,99</b>	8.027	2.930	2.113	1.770	<b>14.840</b>
<b>1.000,00-1.499,99</b>	3.744	4.693	547	91	<b>9.075</b>
<b>1.500,00-1.999,99</b>	1.368	3.082	117	12	<b>4.579</b>
<b>2.000,00-2.999,99</b>	981	2.281	51	7	<b>3.320</b>
<b>3.000,00 e più</b>	410	933	12	0	<b>1.355</b>
<b>Totale</b>	<b>15.450</b>	<b>13.954</b>	<b>3.670</b>	<b>4.415</b>	<b>37.489</b>
<i>di cui: Decorrenti gennaio - marzo 2023</i>					
<b>Fino a 499,99</b>	236	12	201	776	<b>1.225</b>
<b>500,00-999,99</b>	2.138	846	544	503	<b>4.031</b>
<b>1.000,00-1.499,99</b>	877	1.200	135	28	<b>2.240</b>
<b>1.500,00-1.999,99</b>	363	797	35	4	<b>1.199</b>
<b>2.000,00-2.999,99</b>	218	580	10	2	<b>810</b>
<b>3.000,00 e più</b>	125	270	4	0	<b>399</b>
<b>Totale</b>	<b>3.957</b>	<b>3.705</b>	<b>929</b>	<b>1.313</b>	<b>9.904</b>
<b>Decorrenti gennaio - marzo 2024</b>					
<b>Fino a 499,99</b>	160	4	126	560	<b>850</b>
<b>500,00-999,99</b>	1.734	712	330	397	<b>3.173</b>
<b>1.000,00-1.499,99</b>	922	1.167	93	12	<b>2.194</b>
<b>1.500,00-1.999,99</b>	344	827	30	4	<b>1.205</b>
<b>2.000,00-2.999,99</b>	205	642	9	2	<b>858</b>
<b>3.000,00 e più</b>	137	291	1	0	<b>429</b>
<b>Totale</b>	<b>3.502</b>	<b>3.643</b>	<b>589</b>	<b>975</b>	<b>8.709</b>

Numero di pensioni liquidate per categoria, anno di decorrenza e classe d'importo - **FEMMINE**

Rilevazione al 02/04/2024

<i>Classi di importo mensile alla decorrenza in euro</i>	<i>Vecchiaia</i>	<i>Anticipate</i>	<i>Invalità</i>	<i>Superstiti</i>	<i>Totale</i>
<b>Decorrenti ANNO 2023</b>					
<b>Fino a 499,99</b>	1.794	65	810	3.374	<b>6.043</b>
<b>500,00-999,99</b>	10.252	3.895	1.157	10.467	<b>25.771</b>
<b>1.000,00-1.499,99</b>	2.243	2.572	153	1.929	<b>6.897</b>
<b>1.500,00-1.999,99</b>	432	682	20	521	<b>1.655</b>
<b>2.000,00-2.999,99</b>	222	363	3	195	<b>783</b>
<b>3.000,00 e più</b>	32	99	0	16	<b>147</b>
<b>Totale</b>	<b>14.975</b>	<b>7.676</b>	<b>2.143</b>	<b>16.502</b>	<b>41.296</b>
<i>di cui: Decorrenti gennaio - marzo 2023</i>					
<b>Fino a 499,99</b>	443	18	215	1.008	<b>1.684</b>
<b>500,00-999,99</b>	2.654	1.273	283	3.059	<b>7.269</b>
<b>1.000,00-1.499,99</b>	528	795	31	559	<b>1.913</b>
<b>1.500,00-1.999,99</b>	130	189	1	147	<b>467</b>
<b>2.000,00-2.999,99</b>	53	113	0	62	<b>228</b>
<b>3.000,00 e più</b>	7	30	0	2	<b>39</b>
<b>Totale</b>	<b>3.815</b>	<b>2.418</b>	<b>530</b>	<b>4.837</b>	<b>11.600</b>
<b>Decorrenti gennaio - marzo 2024</b>					
<b>Fino a 499,99</b>	330	3	122	711	<b>1.166</b>
<b>500,00-999,99</b>	2.233	623	211	2.639	<b>5.706</b>
<b>1.000,00-1.499,99</b>	549	562	31	535	<b>1.677</b>
<b>1.500,00-1.999,99</b>	105	170	4	132	<b>411</b>
<b>2.000,00-2.999,99</b>	56	89	0	45	<b>190</b>
<b>3.000,00 e più</b>	10	31	0	6	<b>47</b>
<b>Totale</b>	<b>3.283</b>	<b>1.478</b>	<b>368</b>	<b>4.068</b>	<b>9.197</b>

## Numero di pensioni liquidate per categoria, anno di decorrenza e classe d'importo

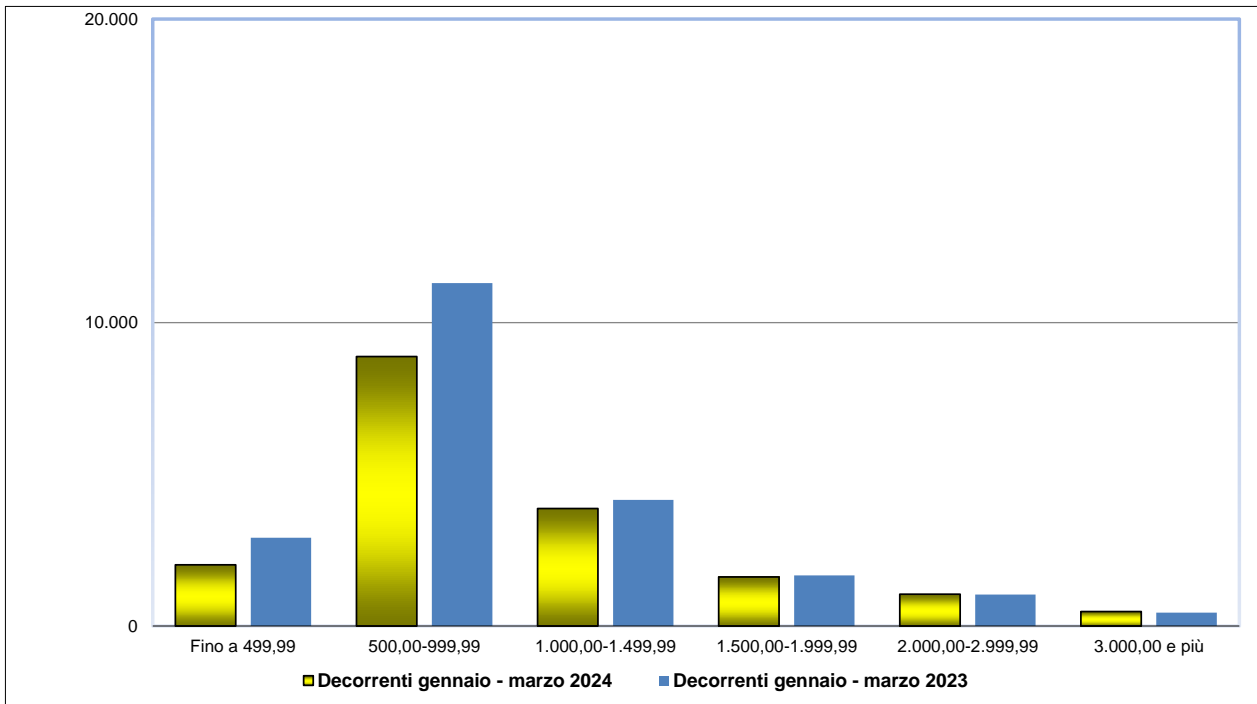
Rilevazione al 02/04/2024

<i>Classi di importo mensile alla decorrenza in euro</i>	<i>Vecchiaia</i>	<i>Anticipate</i>	<i>Invalità</i>	<i>Superstiti</i>	<i>Totale</i>
<b>Decorrenti ANNO 2023</b>					
<b>Fino a 499,99</b>	2.714	100	1.640	5.909	<b>10.363</b>
<b>500,00-999,99</b>	18.279	6.825	3.270	12.237	<b>40.611</b>
<b>1.000,00-1.499,99</b>	5.987	7.265	700	2.020	<b>15.972</b>
<b>1.500,00-1.999,99</b>	1.800	3.764	137	533	<b>6.234</b>
<b>2.000,00-2.999,99</b>	1.203	2.644	54	202	<b>4.103</b>
<b>3.000,00 e più</b>	442	1.032	12	16	<b>1.502</b>
<b><i>Totale</i></b>	<b>30.425</b>	<b>21.630</b>	<b>5.813</b>	<b>20.917</b>	<b>78.785</b>
<i>di cui: Decorrenti gennaio - marzo 2023</i>					
<b>Fino a 499,99</b>	679	30	416	1.784	<b>2.909</b>
<b>500,00-999,99</b>	4.792	2.119	827	3.562	<b>11.300</b>
<b>1.000,00-1.499,99</b>	1.405	1.995	166	587	<b>4.153</b>
<b>1.500,00-1.999,99</b>	493	986	36	151	<b>1.666</b>
<b>2.000,00-2.999,99</b>	271	693	10	64	<b>1.038</b>
<b>3.000,00 e più</b>	132	300	4	2	<b>438</b>
<b><i>Totale</i></b>	<b>7.772</b>	<b>6.123</b>	<b>1.459</b>	<b>6.150</b>	<b>21.504</b>
<b>Decorrenti gennaio - marzo 2024</b>					
<b>Fino a 499,99</b>	490	7	248	1.271	<b>2.016</b>
<b>500,00-999,99</b>	3.967	1.335	541	3.036	<b>8.879</b>
<b>1.000,00-1.499,99</b>	1.471	1.729	124	547	<b>3.871</b>
<b>1.500,00-1.999,99</b>	449	997	34	136	<b>1.616</b>
<b>2.000,00-2.999,99</b>	261	731	9	47	<b>1.048</b>
<b>3.000,00 e più</b>	147	322	1	6	<b>476</b>
<b><i>Totale</i></b>	<b>6.785</b>	<b>5.121</b>	<b>957</b>	<b>5.043</b>	<b>17.906</b>

## COMMERCianti

Distribuzione delle pensioni liquidate per classe di importo mensile alla decorrenza in euro

Rilevazione al 02/04/2024





## Numero di pensioni liquidate per categoria, anno di decorrenza e regime di liquidazione

Rilevazione al 02/04/2024

<i>Regime (*)</i>	<i>Vecchiaia</i>	<i>Anticipate</i>	<i>Invalità</i>	<i>Superstiti</i>	<i>Totale</i>
<b>Decorrenti ANNO 2023</b>					
<b>Retributivo/Misto Contributivo</b>	28.842 1.583	19.071 2.559	4.752 1.061	20.436 481	<b>73.101 5.684</b>
<b>Totale</b>	<b>30.425</b>	<b>21.630</b>	<b>5.813</b>	<b>20.917</b>	<b>78.785</b>
<i>di cui: Decorrenti gennaio - marzo 2023</i>					
<b>Retributivo/Misto Contributivo</b>	7.379 393	5.201 922	1.183 276	6.016 134	<b>19.779 1.725</b>
<b>Totale</b>	<b>7.772</b>	<b>6.123</b>	<b>1.459</b>	<b>6.150</b>	<b>21.504</b>
<b>Decorrenti gennaio - marzo 2024</b>					
<b>Retributivo/Misto Contributivo</b>	6.388 397	4.940 181	788 169	4.938 105	<b>17.054 852</b>
<b>Totale</b>	<b>6.785</b>	<b>5.121</b>	<b>957</b>	<b>5.043</b>	<b>17.906</b>

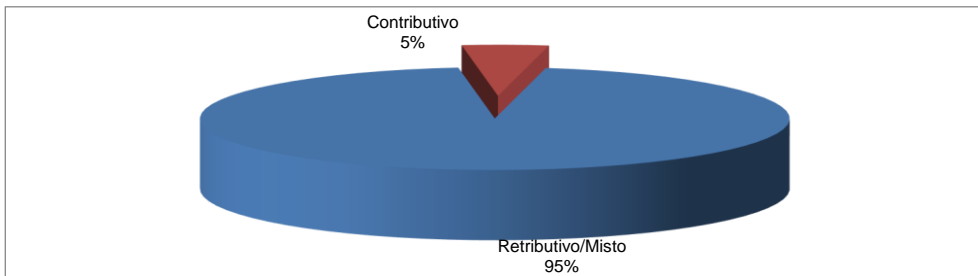
(\*) Il regime si riferisce al metodo di calcolo della pensione: nel sistema contributivo sono comprese quindi sia le pensioni liquidate in regime contributivo puro (cioè di coloro che hanno la prima contribuzione accreditata dopo il 31 dicembre 1995 - art. 1, c.6 della legge 335/1995), sia quelle relative a coloro che pur essendo nel regime misto hanno esercitato la facoltà di opzione per il sistema contributivo (art. 1, c. 23 della legge 335/1995), oltre a quelle delle lavoratrici che hanno esercitato la cosiddetta opzione-donna (art. 1, c. 9 della legge 243/2004).

## COMMERCianti

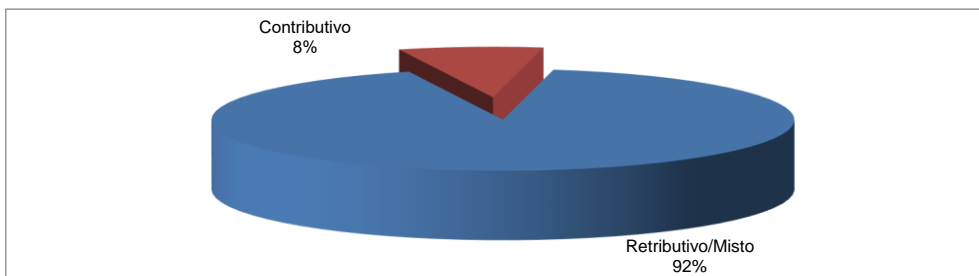
### Distribuzione percentuale delle pensioni liquidate per regime di liquidazione

Rilevazione al 02/04/2024

#### Decorrenti gennaio - marzo 2024



#### Decorrenti gennaio - marzo 2023



## **PARASUBORDINATI**

### **NOTA BENE:**

Con la legge 335/95 è stata istituita presso l'INPS una nuova forma di previdenza obbligatoria destinata a tutelare le figure professionali emergenti e in costante crescita nel mercato del lavoro, prive di appositi Albi, oppure quelle attività che la giurisprudenza definisce atipiche, quali le collaborazioni coordinate e continuative, nonché gli incaricati alla vendita a domicilio.

Gli iscritti alla gestione separata dei lavoratori autonomi, hanno diritto alla pensione di vecchiaia, pensione di inabilità, assegno di invalidità, pensione ai superstiti, secondo le disposizioni previste per la gestione previdenziale degli esercenti attività commerciali di cui alla Legge 233/90.

## Distribuzione delle pensioni liquidate per trimestre di decorrenza e categoria (\*)

Rilevazione al 02/04/2024

(numeri in unità - importi medi mensili alla decorrenza in unità di euro)

Trimestre di decorrenza	Vecchiaia		Anticipate		Invalidità		Superstiti		Totale	
	Numero	Importo medio	Numero	Importo medio	Numero	Importo medio	Numero	Importo medio	Numero	Importo medio
<b>ANNO 2023</b>										
I° trimestre	8.234	393	-	-	186	272	2.586	117	11.006	326
II° trimestre	8.784	381	-	-	237	261	2.369	115	11.390	323
III° trimestre	8.555	389	-	-	207	288	2.247	122	11.009	333
IV° trimestre	8.725	382	-	-	212	217	2.194	115	11.131	326
<b>Totale</b>	<b>34.298</b>	<b>386</b>	<b>-</b>	<b>-</b>	<b>842</b>	<b>259</b>	<b>9.396</b>	<b>117</b>	<b>44.536</b>	<b>327</b>
<b>ANNO 2024</b>										
I° trimestre	7.399	249	-	-	145	245	2.208	125	9.752	221
II° trimestre	-	-	-	-	-	-	-	-	-	-
III° trimestre	-	-	-	-	-	-	-	-	-	-
IV° trimestre	-	-	-	-	-	-	-	-	-	-
<b>Totale</b>	<b>7.399</b>	<b>249</b>	<b>-</b>	<b>-</b>	<b>145</b>	<b>245</b>	<b>2.208</b>	<b>125</b>	<b>9.752</b>	<b>221</b>

(\*)Nei dati esposti sono compresi i trattamenti liquidati in regime di salvaguardia

## Numero di pensioni liquidate per categoria, anno di decorrenza e sesso

Rilevazione al 02/04/2024


<b>Sesso</b>	<b>Vecchiaia</b>	<b>Anticipate</b>	<b>Invalità</b>	<b>Superstiti</b>	<b>Totale</b>
<b>Decorrenti ANNO 2023</b>					
<b>Maschi</b>	23.016	0	514	864	<b>24.394</b>
<b>Femmine</b>	11.282	0	328	8.532	<b>20.142</b>
<b>Totale</b>	<b>34.298</b>	<b>0</b>	<b>842</b>	<b>9.396</b>	<b>44.536</b>
<i>di cui: Decorrenti gennaio - marzo 2023</i>					
<b>Maschi</b>	5.598	0	120	240	<b>5.958</b>
<b>Femmine</b>	2.636	0	66	2.346	<b>5.048</b>
<b>Totale</b>	<b>8.234</b>	<b>0</b>	<b>186</b>	<b>2.586</b>	<b>11.006</b>
<b>Decorrenti gennaio - marzo 2024</b>					
<b>Maschi</b>	4.897	0	92	189	<b>5.178</b>
<b>Femmine</b>	2.502	0	53	2.019	<b>4.574</b>
<b>Totale</b>	<b>7.399</b>	<b>0</b>	<b>145</b>	<b>2.208</b>	<b>9.752</b>

**PARASUBORDINATI**

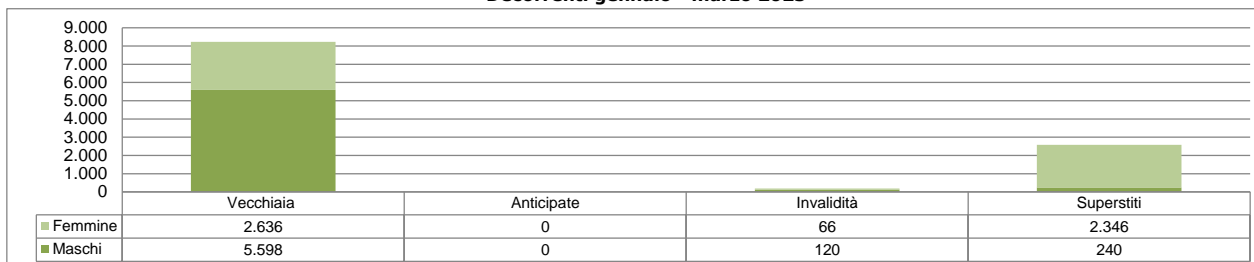
**Distribuzione percentuale delle pensioni liquidate per sesso e categoria**

**Rilevazione al 02/04/2024**

**Decorrenti gennaio - marzo 2024**



**Decorrenti gennaio - marzo 2023**



## Età media alla decorrenza delle pensioni liquidate per categoria, anno di decorrenza e sesso

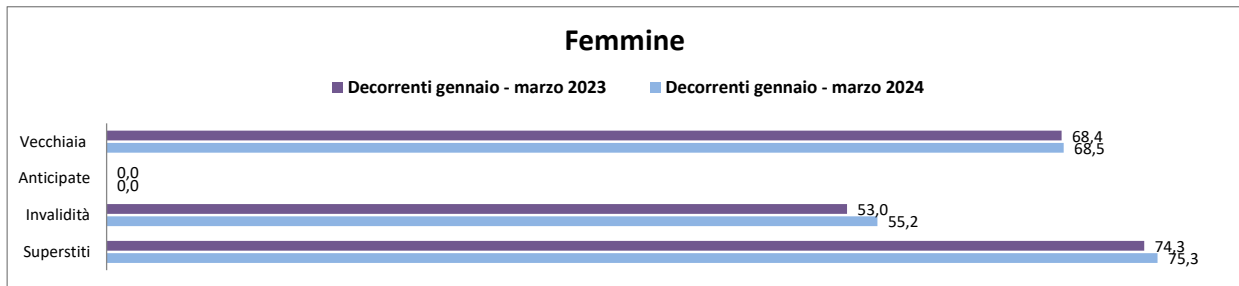
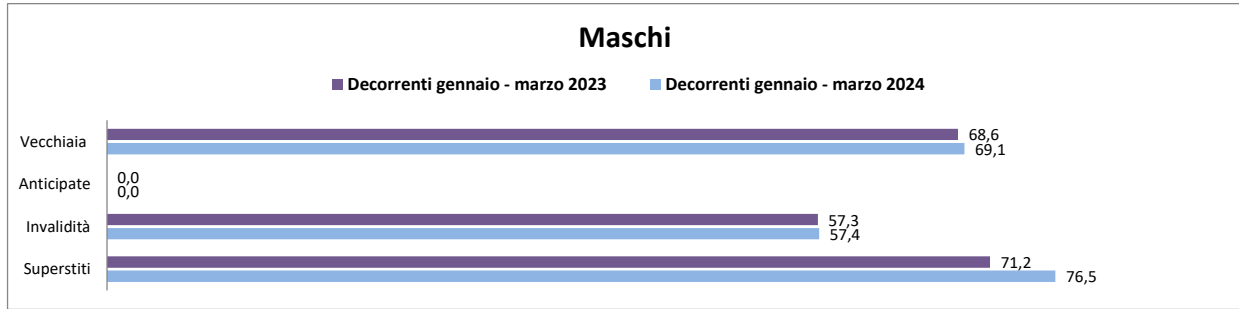
Rilevazione al 02/04/2024  
(età in anni compiuti)

Sesso	Vecchiaia	Anticipate	Invalità	Superstiti	Totale
<b>Decorrenti ANNO 2023</b>					
Maschi	68,7	0,0	56,7	72,9	<b>68,6</b>
Femmine	68,4	0,0	54,0	74,2	<b>70,6</b>
<b>Totale</b>	<b>68,6</b>	<b>0,0</b>	<b>55,6</b>	<b>74,1</b>	<b>69,5</b>
<i>di cui: Decorrenti gennaio - marzo 2023</i>					
Maschi	68,6	0,0	57,3	71,2	<b>68,5</b>
Femmine	68,4	0,0	53,0	74,3	<b>70,9</b>
<b>Totale</b>	<b>68,5</b>	<b>0,0</b>	<b>55,8</b>	<b>74,0</b>	<b>69,6</b>
<b>Decorrenti gennaio - marzo 2024</b>					
Maschi	69,1	0,0	57,4	76,5	<b>69,2</b>
Femmine	68,5	0,0	55,2	75,3	<b>71,4</b>
<b>Totale</b>	<b>68,9</b>	<b>0,0</b>	<b>56,6</b>	<b>75,4</b>	<b>70,2</b>

## PARASUBORDINATI

### Età media alla decorrenza delle pensioni liquidate per sesso

Rilevazione al 02/04/2024





## Numero di pensioni liquidate per categoria, anno di decorrenza ed area geografica

Rilevazione al 02/04/2024

<b>Aree Geografiche</b> (*)	<b>Vecchiaia</b>	<b>Anticipate</b>	<b>Invalità</b>	<b>Superstiti</b>	<b>Totale</b>
<b>Decorrenti ANNO 2023</b>					
<b>Nord - Ovest</b>	11.497	0	203	3.512	<b>15.212</b>
<b>Nord - Est</b>	10.038	0	262	2.681	<b>12.981</b>
<b>Centro</b>	8.087	0	292	2.200	<b>10.579</b>
<b>Sud ed Isole</b>	4.676	0	85	1.003	<b>5.764</b>
<b>Totale</b>	<b>34.298</b>	<b>0</b>	<b>842</b>	<b>9.396</b>	<b>44.536</b>
<i>di cui: Decorrenti gennaio - marzo 2023</i>					
<b>Nord - Ovest</b>	2.790	0	51	957	<b>3.798</b>
<b>Nord - Est</b>	2.444	0	64	732	<b>3.240</b>
<b>Centro</b>	1.917	0	50	599	<b>2.566</b>
<b>Sud ed Isole</b>	1.083	0	21	298	<b>1.402</b>
<b>Totale</b>	<b>8.234</b>	<b>0</b>	<b>186</b>	<b>2.586</b>	<b>11.006</b>
<b>Decorrenti gennaio - marzo 2024</b>					
<b>Nord - Ovest</b>	2.522	0	35	813	<b>3.370</b>
<b>Nord - Est</b>	1.965	0	31	634	<b>2.630</b>
<b>Centro</b>	1.806	0	62	512	<b>2.380</b>
<b>Sud ed Isole</b>	1.106	0	17	249	<b>1.372</b>
<b>Totale</b>	<b>7.399</b>	<b>0</b>	<b>145</b>	<b>2.208</b>	<b>9.752</b>

(\*) L'area Nord- Ovest comprende: Piemonte, Valle d'Aosta, Lombardia e Liguria.

L'area Nord- Est comprende: Trentino-Alto Adige, Veneto, Friuli-Venezia Giulia e Emilia-Romagna.

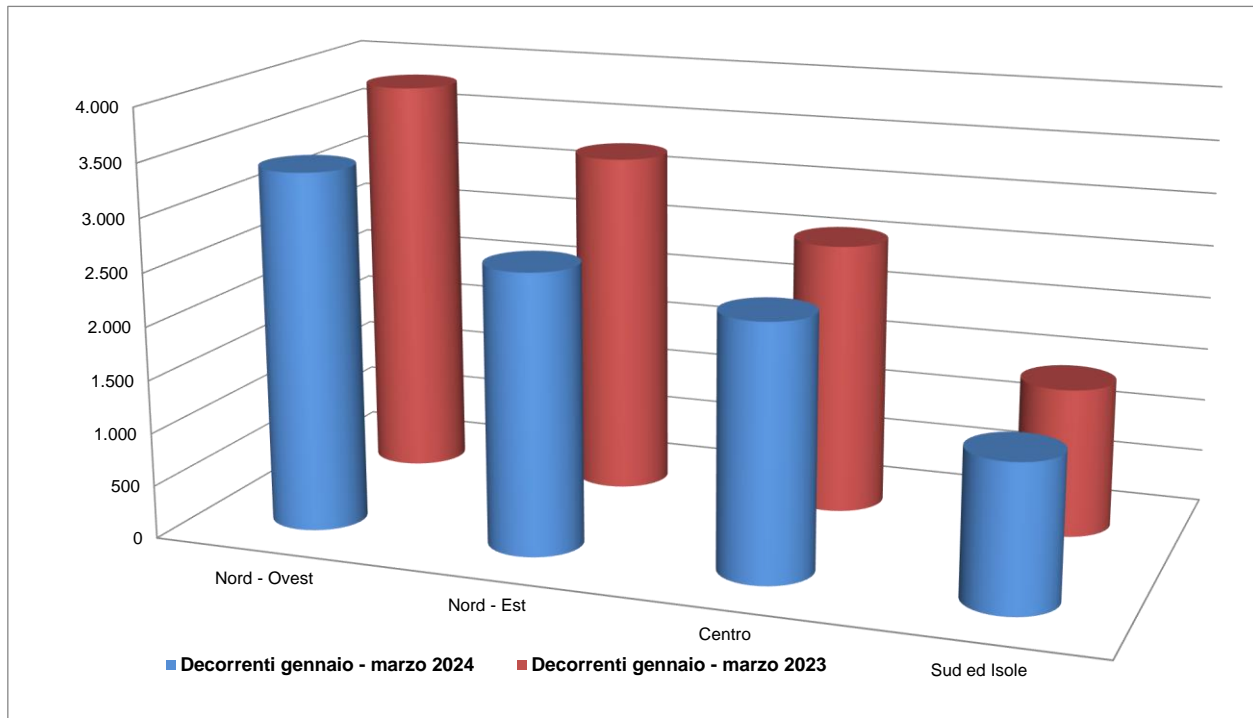
L'area Centro comprende: Toscana, Umbria, Marche e Lazio.

L'area Sud ed Isole comprende: Abruzzo, Molise, Campania, Puglia, Basilicata, Calabria, Sicilia e Sardegna.

## PARASUBORDINATI

### Distribuzione delle pensioni liquidate per ripartizione territoriale

Rilevazione al 02/04/2024



## Numero di pensioni liquidate per categoria, anno di decorrenza e classe d'età

Rilevazione al 02/04/2024

<i>Classi di età</i> (*)	<i>Vecchiaia</i>	<i>Anticipate</i>	<i>Invalità</i>	<i>Superstiti</i>	<i>Totale</i>
<b>Decorrenti ANNO 2023</b>					
<b>fino a 54</b>	0	0	334	434	<b>768</b>
<b>55-59</b>	2	0	229	301	<b>532</b>
<b>60-64</b>	2.357	0	225	604	<b>3.186</b>
<b>65-67</b>	21.389	0	50	584	<b>22.023</b>
<b>68 e oltre</b>	10.550	0	4	7.473	<b>18.027</b>
<b><i>Totale</i></b>	<b>34.298</b>	<b>0</b>	<b>842</b>	<b>9.396</b>	<b>44.536</b>
<i>Età media alla dec.</i>	68,6	0,0	55,6	74,1	69,5
<i>di cui: Decorrenti gennaio - marzo 2023</i>					
<b>fino a 54</b>	0	0	76	128	<b>204</b>
<b>55-59</b>	0	0	45	86	<b>131</b>
<b>60-64</b>	528	0	53	156	<b>737</b>
<b>65-67</b>	5.190	0	10	148	<b>5.348</b>
<b>68 e oltre</b>	2.516	0	2	2.068	<b>4.586</b>
<b><i>Totale</i></b>	<b>8.234</b>	<b>0</b>	<b>186</b>	<b>2.586</b>	<b>11.006</b>
<i>Età media alla dec.</i>	68,5	0,0	55,8	74,0	69,6
<b>Decorrenti gennaio - marzo 2024</b>					
<b>fino a 54</b>	0	0	56	75	<b>131</b>
<b>55-59</b>	0	0	39	75	<b>114</b>
<b>60-64</b>	168	0	35	93	<b>296</b>
<b>65-67</b>	4.751	0	11	109	<b>4.871</b>
<b>68 e oltre</b>	2.480	0	4	1.856	<b>4.340</b>
<b><i>Totale</i></b>	<b>7.399</b>	<b>0</b>	<b>145</b>	<b>2.208</b>	<b>9.752</b>
<i>Età media alla dec.</i>	68,9	0,0	56,6	75,4	70,2

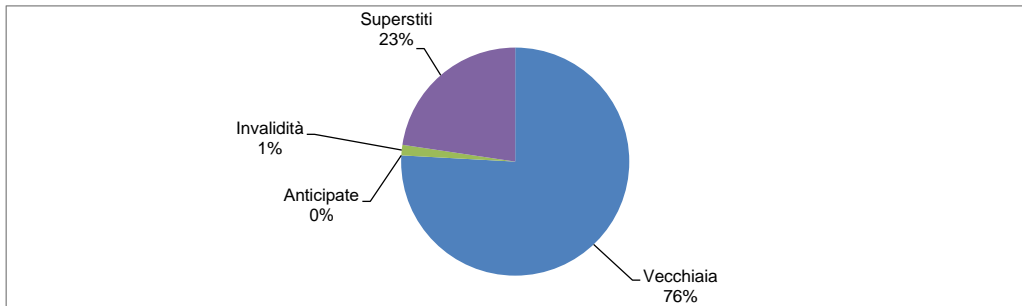
(\*) Età in anni compiuti alla decorrenza

**PARASUBORDINATI**

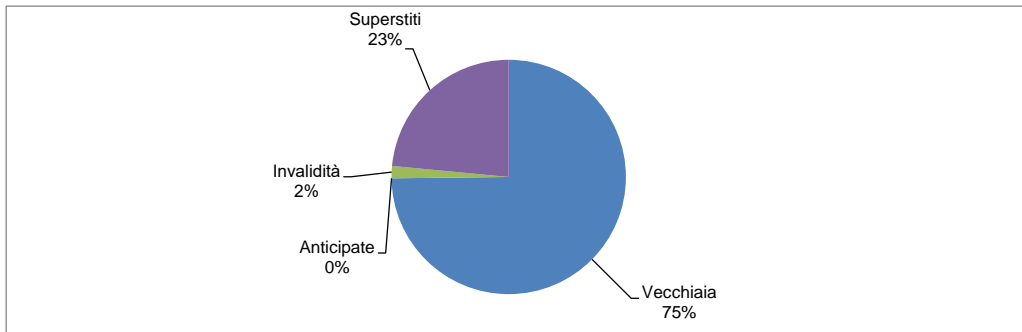
**Distribuzione percentuale delle pensioni liquidate per categoria**

**Rilevazione al 02/04/2024**

**Decorrenti gennaio - marzo 2024**



**Decorrenti gennaio - marzo 2023**



Numero di pensioni liquidate per categoria, anno di decorrenza e classe d'importo - **MASCHI**

Rilevazione al 02/04/2024

<i>Classi di importo mensile alla decorrenza in euro</i>	<i>Vecchiaia</i>	<i>Anticipate</i>	<i>Invalità</i>	<i>Superstiti</i>	<i>Totale</i>
<b>Decorrenti ANNO 2023</b>					
<b>Fino a 499,99</b>	18.287	0	395	846	<b>19.528</b>
<b>500,00-999,99</b>	1.344	0	100	16	<b>1.460</b>
<b>1.000,00-1.499,99</b>	816	0	10	2	<b>828</b>
<b>1.500,00-1.999,99</b>	1.008	0	7	0	<b>1.015</b>
<b>2.000,00-2.999,99</b>	1.009	0	2	0	<b>1.011</b>
<b>3.000,00 e più</b>	552	0	0	0	<b>552</b>
<b><i>Totale</i></b>	<b>23.016</b>	<b>0</b>	<b>514</b>	<b>864</b>	<b>24.394</b>
<i>di cui: Decorrenti gennaio - marzo 2023</i>					
<b>Fino a 499,99</b>	4.404	0	88	233	<b>4.725</b>
<b>500,00-999,99</b>	356	0	24	6	<b>386</b>
<b>1.000,00-1.499,99</b>	203	0	6	1	<b>210</b>
<b>1.500,00-1.999,99</b>	259	0	1	0	<b>260</b>
<b>2.000,00-2.999,99</b>	256	0	1	0	<b>257</b>
<b>3.000,00 e più</b>	120	0	0	0	<b>120</b>
<b><i>Totale</i></b>	<b>5.598</b>	<b>0</b>	<b>120</b>	<b>240</b>	<b>5.958</b>
<b>Decorrenti gennaio - marzo 2024</b>					
<b>Fino a 499,99</b>	4.195	0	75	186	<b>4.456</b>
<b>500,00-999,99</b>	297	0	15	1	<b>313</b>
<b>1.000,00-1.499,99</b>	136	0	1	2	<b>139</b>
<b>1.500,00-1.999,99</b>	102	0	0	0	<b>102</b>
<b>2.000,00-2.999,99</b>	110	0	1	0	<b>111</b>
<b>3.000,00 e più</b>	57	0	0	0	<b>57</b>
<b><i>Totale</i></b>	<b>4.897</b>	<b>0</b>	<b>92</b>	<b>189</b>	<b>5.178</b>

Numero di pensioni liquidate per categoria, anno di decorrenza e classe d'importo - **FEMMINE**

Rilevazione al 02/04/2024

<i>Classi di importo mensile alla decorrenza in euro</i>	<i>Vecchiaia</i>	<i>Anticipate</i>	<i>Invalità</i>	<i>Superstiti</i>	<i>Totale</i>
<b>Decorrenti ANNO 2023</b>					
<b>Fino a 499,99</b>	9.696	0	286	8.031	<b>18.013</b>
<b>500,00-999,99</b>	589	0	39	374	<b>1.002</b>
<b>1.000,00-1.499,99</b>	391	0	2	93	<b>486</b>
<b>1.500,00-1.999,99</b>	329	0	1	29	<b>359</b>
<b>2.000,00-2.999,99</b>	221	0	0	4	<b>225</b>
<b>3.000,00 e più</b>	56	0	0	1	<b>57</b>
<b>Totale</b>	<b>11.282</b>	<b>0</b>	<b>328</b>	<b>8.532</b>	<b>20.142</b>
<i>di cui: Decorrenti gennaio - marzo 2023</i>					
<b>Fino a 499,99</b>	2.265	0	60	2.211	<b>4.536</b>
<b>500,00-999,99</b>	152	0	6	100	<b>258</b>
<b>1.000,00-1.499,99</b>	85	0	0	25	<b>110</b>
<b>1.500,00-1.999,99</b>	75	0	0	9	<b>84</b>
<b>2.000,00-2.999,99</b>	48	0	0	1	<b>49</b>
<b>3.000,00 e più</b>	11	0	0	0	<b>11</b>
<b>Totale</b>	<b>2.636</b>	<b>0</b>	<b>66</b>	<b>2.346</b>	<b>5.048</b>
<b>Decorrenti gennaio - marzo 2024</b>					
<b>Fino a 499,99</b>	2.269	0	47	1.889	<b>4.205</b>
<b>500,00-999,99</b>	118	0	4	94	<b>216</b>
<b>1.000,00-1.499,99</b>	72	0	2	28	<b>102</b>
<b>1.500,00-1.999,99</b>	25	0	0	6	<b>31</b>
<b>2.000,00-2.999,99</b>	14	0	0	1	<b>15</b>
<b>3.000,00 e più</b>	4	0	0	1	<b>5</b>
<b>Totale</b>	<b>2.502</b>	<b>0</b>	<b>53</b>	<b>2.019</b>	<b>4.574</b>

## Numero di pensioni liquidate per categoria, anno di decorrenza e classe d'importo

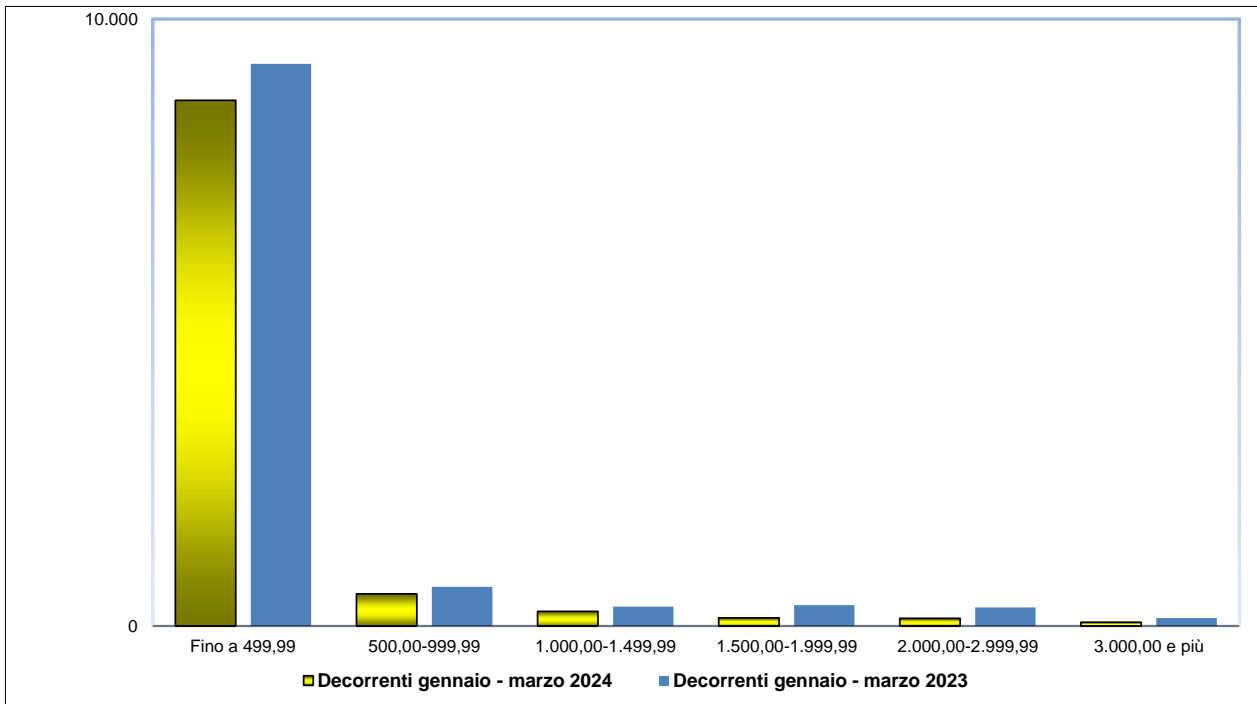
Rilevazione al 02/04/2024

<i>Classi di importo mensile alla decorrenza in euro</i>	<i>Vecchiaia</i>	<i>Anticipate</i>	<i>Invalità</i>	<i>Superstiti</i>	<i>Totale</i>
<b>Decorrenti ANNO 2023</b>					
<b>Fino a 499,99</b>	27.983	0	681	8.877	<b>37.541</b>
<b>500,00-999,99</b>	1.933	0	139	390	<b>2.462</b>
<b>1.000,00-1.499,99</b>	1.207	0	12	95	<b>1.314</b>
<b>1.500,00-1.999,99</b>	1.337	0	8	29	<b>1.374</b>
<b>2.000,00-2.999,99</b>	1.230	0	2	4	<b>1.236</b>
<b>3.000,00 e più</b>	608	0	0	1	<b>609</b>
<b><i>Totale</i></b>	<b>34.298</b>	<b>0</b>	<b>842</b>	<b>9.396</b>	<b>44.536</b>
<i>di cui: Decorrenti gennaio - marzo 2023</i>					
<b>Fino a 499,99</b>	6.669	0	148	2.444	<b>9.261</b>
<b>500,00-999,99</b>	508	0	30	106	<b>644</b>
<b>1.000,00-1.499,99</b>	288	0	6	26	<b>320</b>
<b>1.500,00-1.999,99</b>	334	0	1	9	<b>344</b>
<b>2.000,00-2.999,99</b>	304	0	1	1	<b>306</b>
<b>3.000,00 e più</b>	131	0	0	0	<b>131</b>
<b><i>Totale</i></b>	<b>8.234</b>	<b>0</b>	<b>186</b>	<b>2.586</b>	<b>11.006</b>
<b>Decorrenti gennaio - marzo 2024</b>					
<b>Fino a 499,99</b>	6.464	0	122	2.075	<b>8.661</b>
<b>500,00-999,99</b>	415	0	19	95	<b>529</b>
<b>1.000,00-1.499,99</b>	208	0	3	30	<b>241</b>
<b>1.500,00-1.999,99</b>	127	0	0	6	<b>133</b>
<b>2.000,00-2.999,99</b>	124	0	1	1	<b>126</b>
<b>3.000,00 e più</b>	61	0	0	1	<b>62</b>
<b><i>Totale</i></b>	<b>7.399</b>	<b>0</b>	<b>145</b>	<b>2.208</b>	<b>9.752</b>

## PARASUBORDINATI

Distribuzione delle pensioni liquidate per classe di importo mensile alla decorrenza in euro

Rilevazione al 02/04/2024





## Numero di pensioni liquidate per categoria, anno di decorrenza e regime di liquidazione

Rilevazione al 02/04/2024

<i>Regime (*)</i>	<i>Vecchiaia</i>	<i>Anticipate</i>	<i>Invalità</i>	<i>Superstiti</i>	<i>Totale</i>
<b>Decorrenti ANNO 2023</b>					
<b>Retributivo/Misto Contributivo</b>	0 34.298	0 0	0 842	0 9.396	<b>0 44.536</b>
<b>Totale</b>	<b>34.298</b>	<b>0</b>	<b>842</b>	<b>9.396</b>	<b>44.536</b>
<i>di cui: Decorrenti gennaio - marzo 2023</i>					
<b>Retributivo/Misto Contributivo</b>	0 8.234	0 0	0 186	0 2.586	<b>0 11.006</b>
<b>Totale</b>	<b>8.234</b>	<b>0</b>	<b>186</b>	<b>2.586</b>	<b>11.006</b>
<b>Decorrenti gennaio - marzo 2024</b>					
<b>Retributivo/Misto Contributivo</b>	0 7.399	0 0	0 145	0 2.208	<b>0 9.752</b>
<b>Totale</b>	<b>7.399</b>	<b>0</b>	<b>145</b>	<b>2.208</b>	<b>9.752</b>

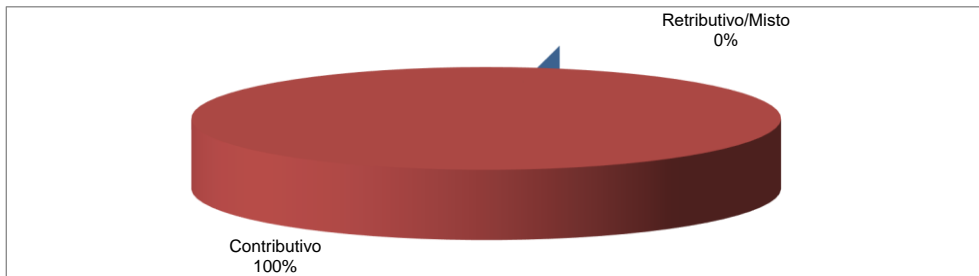
(\*) Il regime si riferisce al metodo di calcolo della pensione: nel sistema contributivo sono comprese quindi sia le pensioni liquidate in regime contributivo puro (cioè di coloro che hanno la prima contribuzione accreditata dopo il 31 dicembre 1995 - art. 1, c.6 della legge 335/1995), sia quelle relative a coloro che pur essendo nel regime misto hanno esercitato la facoltà di opzione per il sistema contributivo (art. 1, c. 23 della legge 335/1995), oltre a quelle delle lavoratrici che hanno esercitato la cosiddetta opzione-donna (art. 1, c. 9 della legge 243/2004).

**PARASUBORDINATI**

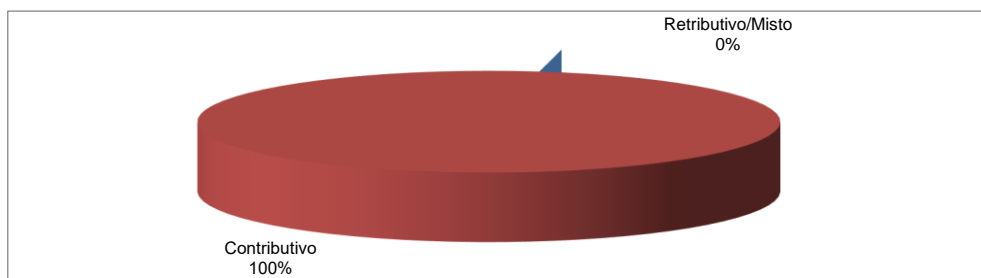
**Distribuzione percentuale delle pensioni liquidate per regime di liquidazione**

**Rilevazione al 02/04/2024**

**Decorrenti gennaio - marzo 2024**



**Decorrenti gennaio - marzo 2023**



## **GESTIONE DIPENDENTI PUBBLICI**

### **NOTA BENE:**

Alla Gestione Dipendenti Pubblici<sup>(1)</sup> sono iscritti ai fini del trattamento pensionistico, i dipendenti pubblici. Essa comprende le seguenti casse:

CTPS (Cassa Trattamenti Pensionistici Statali) alla quale sono iscritti i dipendenti delle amministrazioni statali, compresi i dipendenti civili e militari dello Stato, secondo i seguenti comparti di contrattazione: Aziende Autonome, Forze di Polizia, Magistrati, Militari, Ministeri, Scuola e Università.

CPDEL (Cassa Pensioni Dipendenti Enti Locali), alla quale sono obbligatoriamente iscritti in via esclusiva i dipendenti di comuni, province e regioni (escluso la Sicilia); il personale non medico di ASL e aziende ospedaliere; i dipendenti di aziende municipalizzate e di alcuni Enti del comparto Parastato.

CPUG (Cassa Pensioni Ufficiali Giudiziari) coadiutori alla quale sono iscritti ufficiali giudiziari, aiutanti ufficiali giudiziari e coadiutori.

CPI (Cassa Pensioni Insegnanti) alla quale sono obbligatoriamente iscritti insegnanti di asili d'infanzia comunali o eretti in enti morali e insegnanti di scuole elementari parificate.

CPS (Cassa Pensioni Sanitari) alla quale sono obbligatoriamente iscritti i medici dipendenti dal Servizio Sanitario Nazionale: i medici chirurghi e veterinari dipendenti da comune, province e istituzioni pubbliche di assistenza e beneficenza.

*(1) Gestione in cui, dal 1° gennaio 2012, è confluito l'Inpdap soppresso a seguito del decreto legge 6 dicembre 2011, n. 201 (cosiddetto Salva Italia), convertito con la legge 24 dicembre 2011, n. 214.*

## Distribuzione delle pensioni liquidate per trimestre di decorrenza e categoria (\*)

Rilevazione al 02/04/2024

(numeri in unità - importi medi mensili alla decorrenza in unità di euro)

Trimestre di decorrenza	Vecchiaia		Anticipate		Invalidità		Superstiti		Totale	
	Numero	Importo medio	Numero	Importo medio	Numero	Importo medio	Numero	Importo medio	Numero	Importo medio
<b><u>ANNO 2023</u></b>										
I° trimestre	4.500	2.826	12.291	2.611	1.192	1.975	11.076	1.297	29.059	2.117
II° trimestre	3.999	2.790	9.663	2.636	1.147	1.920	9.274	1.299	24.083	2.112
III° trimestre	15.813	2.103	25.548	2.466	608	2.054	8.847	1.301	50.816	2.146
IV° trimestre	4.780	3.367	11.792	2.792	765	1.961	8.128	1.327	25.465	2.407
<b>Totale</b>	<b>29.092</b>	<b>2.517</b>	<b>59.294</b>	<b>2.589</b>	<b>3.712</b>	<b>1.968</b>	<b>37.325</b>	<b>1.305</b>	<b>129.423</b>	<b>2.185</b>
<b><u>ANNO 2024</u></b>										
I° trimestre	3.791	2.862	10.287	2.483	225	2.031	4.602	1.309	18.905	2.268
II° trimestre	-	-	-	-	-	-	-	-	-	-
III° trimestre	-	-	-	-	-	-	-	-	-	-
IV° trimestre	-	-	-	-	-	-	-	-	-	-
<b>Totale</b>	<b>3.791</b>	<b>2.862</b>	<b>10.287</b>	<b>2.483</b>	<b>225</b>	<b>2.031</b>	<b>4.602</b>	<b>1.309</b>	<b>18.905</b>	<b>2.268</b>

## Numero di pensioni liquidate per categoria, anno di decorrenza e sesso

Rilevazione al 02/04/2024

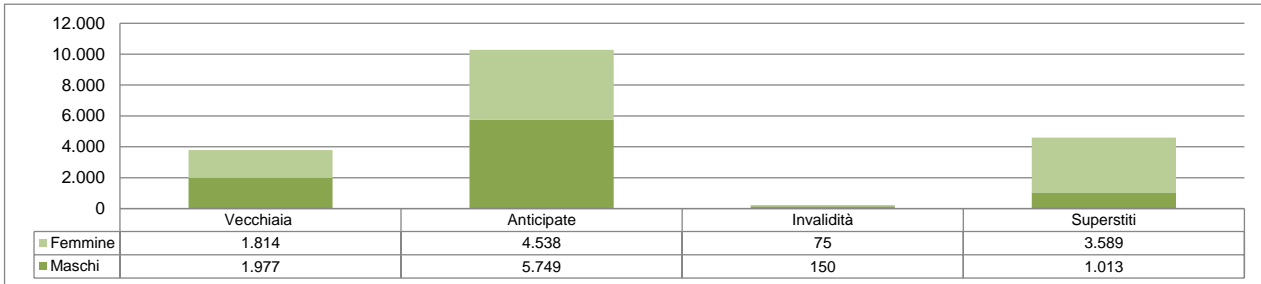
<b>Sesso</b>	<b>Vecchiaia</b>	<b>Anticipate</b>	<b>Invalità</b>	<b>Superstiti</b>	<b>Totale</b>
<b>Decorrenti ANNO 2023</b>					
<b>Maschi</b>	12.047	29.430	2.337	8.849	<b>52.663</b>
<b>Femmine</b>	17.045	29.864	1.375	28.476	<b>76.760</b>
<b>Totale</b>	<b>29.092</b>	<b>59.294</b>	<b>3.712</b>	<b>37.325</b>	<b>129.423</b>
<i>di cui: Decorrenti gennaio - marzo 2023</i>					
<b>Maschi</b>	2.372	6.774	729	2.660	<b>12.535</b>
<b>Femmine</b>	2.128	5.517	463	8.416	<b>16.524</b>
<b>Totale</b>	<b>4.500</b>	<b>12.291</b>	<b>1.192</b>	<b>11.076</b>	<b>29.059</b>
<b>Decorrenti gennaio - marzo 2024</b>					
<b>Maschi</b>	1.977	5.749	150	1.013	<b>8.889</b>
<b>Femmine</b>	1.814	4.538	75	3.589	<b>10.016</b>
<b>Totale</b>	<b>3.791</b>	<b>10.287</b>	<b>225</b>	<b>4.602</b>	<b>18.905</b>

**GESTIONE DIPENDENTI PUBBLICI**

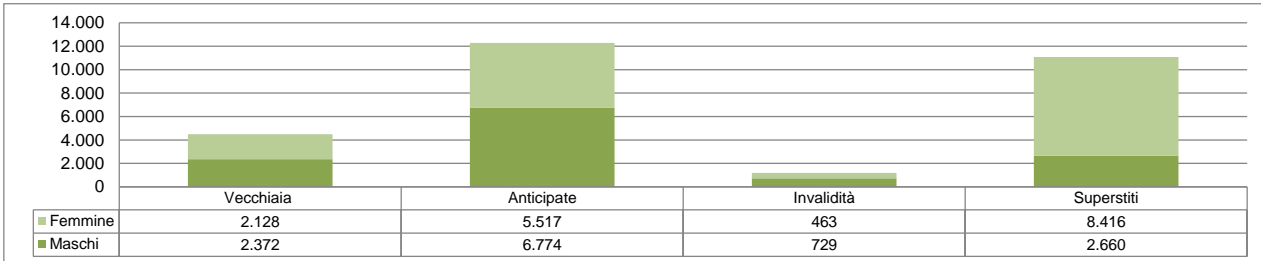
**Distribuzione percentuale delle pensioni liquidate per sesso e categoria**

**Rilevazione al 02/04/2024**

**Decorrenti gennaio - marzo 2024**



**Decorrenti gennaio - marzo 2023**



## Età media alla decorrenza delle pensioni liquidate per categoria, anno di decorrenza e sesso

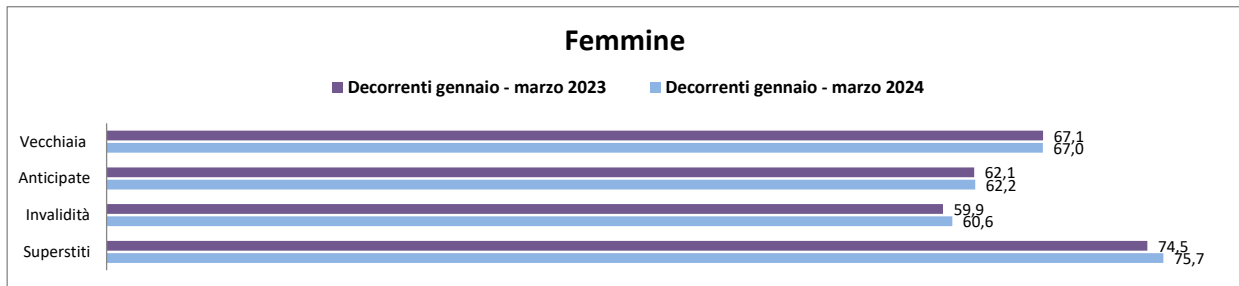
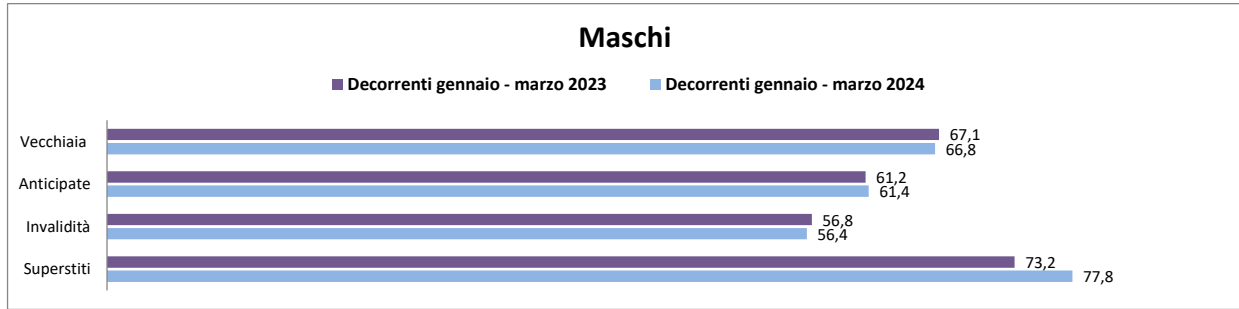
Rilevazione al 02/04/2024  
(età in anni compiuti)

Sesso	Vecchiaia	Anticipate	Invalità	Superstiti	Totale
<b>Decorrenti ANNO 2023</b>					
Maschi	67,2	61,7	56,5	73,9	<b>64,8</b>
Femmine	67,2	62,7	60,0	74,4	<b>68,0</b>
<b>Totale</b>	<b>67,2</b>	<b>62,2</b>	<b>57,8</b>	<b>74,3</b>	<b>66,7</b>
<i>di cui: Decorrenti gennaio - marzo 2023</i>					
Maschi	67,1	61,2	56,8	73,2	<b>64,6</b>
Femmine	67,1	62,1	59,9	74,5	<b>69,0</b>
<b>Totale</b>	<b>67,1</b>	<b>61,6</b>	<b>58,0</b>	<b>74,2</b>	<b>67,1</b>
<b>Decorrenti gennaio - marzo 2024</b>					
Maschi	66,8	61,4	56,4	77,8	<b>64,4</b>
Femmine	67,0	62,2	60,6	75,7	<b>67,9</b>
<b>Totale</b>	<b>66,9</b>	<b>61,8</b>	<b>57,8</b>	<b>76,2</b>	<b>66,3</b>

## GESTIONE DIPENDENTI PUBBLICI

### Età media alla decorrenza delle pensioni liquidate per sesso

Rilevazione al 02/04/2024





## Numero di pensioni liquidate per categoria, anno di decorrenza ed area geografica

Rilevazione al 02/04/2024

<b>Aree Geografiche</b> (*)	<b>Vecchiaia</b>	<b>Anticipate</b>	<b>Invalità</b>	<b>Superstiti</b>	<b>Totale</b>
<b>Decorrenti ANNO 2023</b>					
<b>Nord - Ovest</b>	4.552	15.899	631	6.619	<b>27.701</b>
<b>Nord - Est</b>	3.177	14.253	561	6.438	<b>24.429</b>
<b>Centro</b>	6.608	12.328	837	8.868	<b>28.641</b>
<b>Sud ed Isole</b>	14.755	16.814	1.683	15.400	<b>48.652</b>
<b>Totale</b>	<b>29.092</b>	<b>59.294</b>	<b>3.712</b>	<b>37.325</b>	<b>129.423</b>
<i>di cui: Decorrenti gennaio - marzo 2023</i>					
<b>Nord - Ovest</b>	760	3.240	199	1.963	<b>6.162</b>
<b>Nord - Est</b>	518	2.770	164	1.896	<b>5.348</b>
<b>Centro</b>	1.065	2.769	254	2.596	<b>6.684</b>
<b>Sud ed Isole</b>	2.157	3.512	575	4.621	<b>10.865</b>
<b>Totale</b>	<b>4.500</b>	<b>12.291</b>	<b>1.192</b>	<b>11.076</b>	<b>29.059</b>
<b>Decorrenti gennaio - marzo 2024</b>					
<b>Nord - Ovest</b>	691	2.714	47	849	<b>4.301</b>
<b>Nord - Est</b>	456	2.481	43	859	<b>3.839</b>
<b>Centro</b>	846	2.207	38	1.140	<b>4.231</b>
<b>Sud ed Isole</b>	1.798	2.885	97	1.754	<b>6.534</b>
<b>Totale</b>	<b>3.791</b>	<b>10.287</b>	<b>225</b>	<b>4.602</b>	<b>18.905</b>

(\*) L'area Nord- Ovest comprende: Piemonte, Valle d'Aosta, Lombardia e Liguria.

L'area Nord- Est comprende: Trentino-Alto Adige, Veneto, Friuli-Venezia Giulia e Emilia-Romagna.

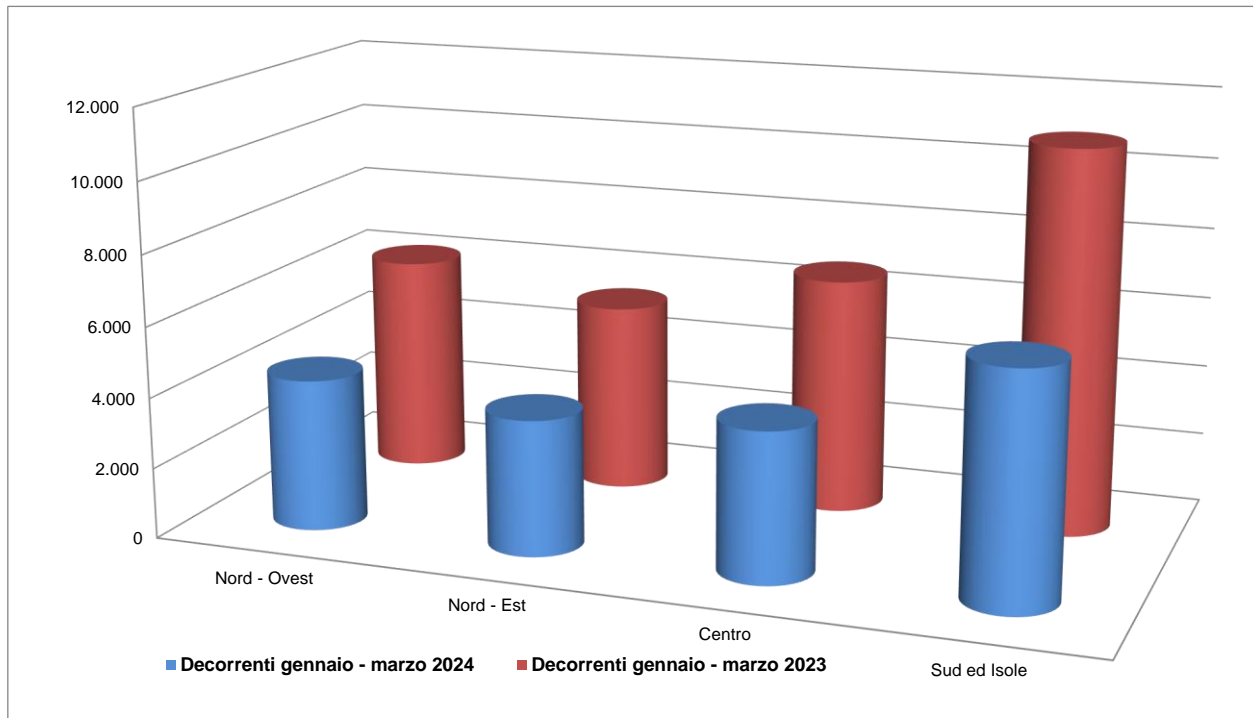
L'area Centro comprende: Toscana, Umbria, Marche e Lazio.

L'area Sud ed Isole comprende: Abruzzo, Molise, Campania, Puglia, Basilicata, Calabria, Sicilia e Sardegna.

## GESTIONE DIPENDENTI PUBBLICI

### Distribuzione delle pensioni liquidate per ripartizione territoriale

Rilevazione al 02/04/2024



## Numero di pensioni liquidate per categoria, anno di decorrenza e classe d'età

Rilevazione al 02/04/2024

<i>Classi di età</i> (*)	<i>Vecchiaia</i>	<i>Anticipate</i>	<i>Invalità</i>	<i>Superstiti</i>	<i>Totale</i>
<b>Decorrenti ANNO 2023</b>					
<b>fino a 54</b>	5	326	1.026	2.119	<b>3.476</b>
<b>55-59</b>	106	7.415	1.410	1.322	<b>10.253</b>
<b>60-64</b>	514	40.738	980	2.447	<b>44.679</b>
<b>65-67</b>	26.532	10.470	287	2.273	<b>39.562</b>
<b>68 e oltre</b>	1.935	345	9	29.164	<b>31.453</b>
<b><i>Totale</i></b>	<b>29.092</b>	<b>59.294</b>	<b>3.712</b>	<b>37.325</b>	<b>129.423</b>
<i>Età media alla dec.</i>	67,2	62,2	57,8	74,3	66,7
<i>di cui: Decorrenti gennaio - marzo 2023</i>					
<b>fino a 54</b>	1	92	325	672	<b>1.090</b>
<b>55-59</b>	20	2.274	422	384	<b>3.100</b>
<b>60-64</b>	102	8.111	337	699	<b>9.249</b>
<b>65-67</b>	4.021	1.778	102	687	<b>6.588</b>
<b>68 e oltre</b>	356	36	6	8.634	<b>9.032</b>
<b><i>Totale</i></b>	<b>4.500</b>	<b>12.291</b>	<b>1.192</b>	<b>11.076</b>	<b>29.059</b>
<i>Età media alla dec.</i>	67,1	61,6	58,0	74,2	67,1
<b>Decorrenti gennaio - marzo 2024</b>					
<b>fino a 54</b>	0	66	60	127	<b>253</b>
<b>55-59</b>	5	1.638	95	144	<b>1.882</b>
<b>60-64</b>	184	7.173	52	266	<b>7.675</b>
<b>65-67</b>	3.322	1.396	18	246	<b>4.982</b>
<b>68 e oltre</b>	280	14	0	3.819	<b>4.113</b>
<b><i>Totale</i></b>	<b>3.791</b>	<b>10.287</b>	<b>225</b>	<b>4.602</b>	<b>18.905</b>
<i>Età media alla dec.</i>	66,9	61,8	57,8	76,2	66,3

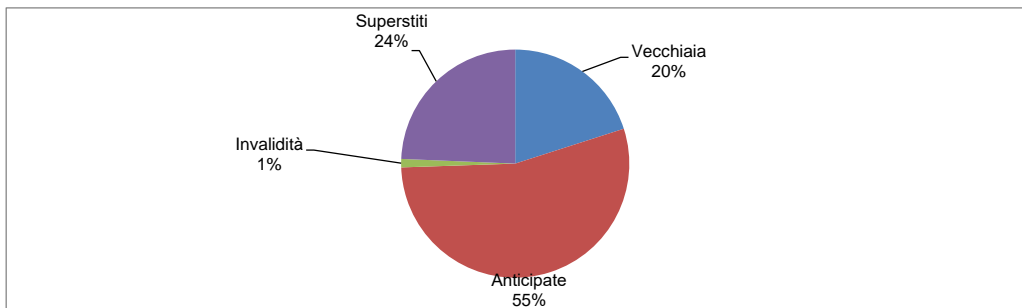
(\*) Età in anni compiuti alla decorrenza

## GESTIONE DIPENDENTI PUBBLICI

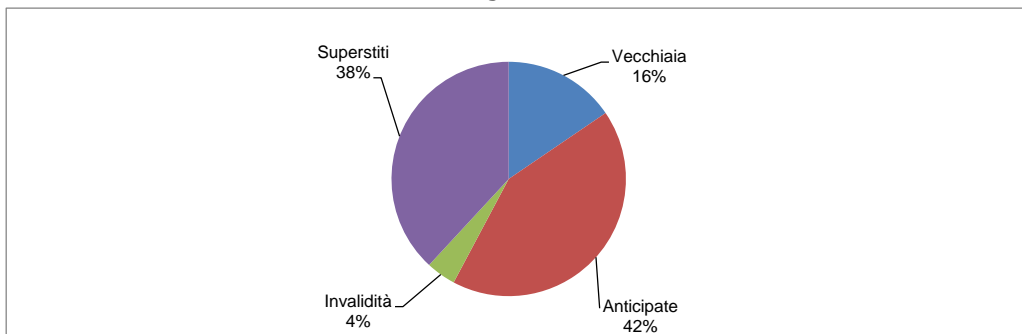
### Distribuzione percentuale delle pensioni liquidate per categoria

Rilevazione al 02/04/2024

Decorrenti gennaio - marzo 2024



Decorrenti gennaio - marzo 2023



Numero di pensioni liquidate per categoria, anno di decorrenza e classe d'importo - **MASCHI**

Rilevazione al 02/04/2024

<b>Classi di importo mensile alla decorrenza in euro</b>	<b>Vecchiaia</b>	<b>Anticipate</b>	<b>Invalità</b>	<b>Superstiti</b>	<b>Totale</b>
<b>Decorrenti ANNO 2023</b>					
Fino a 499,99	15	3	17	1.505	<b>1.540</b>
500,00-999,99	249	51	129	4.583	<b>5.012</b>
1.000,00-1.499,99	1.185	360	292	1.985	<b>3.822</b>
1.500,00-1.999,99	2.821	5.152	574	427	<b>8.974</b>
2.000,00-2.999,99	4.215	14.935	1.139	295	<b>20.584</b>
3.000,00 e più	3.562	8.929	186	54	<b>12.731</b>
<b>Totale</b>	<b>12.047</b>	<b>29.430</b>	<b>2.337</b>	<b>8.849</b>	<b>52.663</b>
<i>di cui: Decorrenti gennaio - marzo 2023</i>					
Fino a 499,99	6	1	8	469	<b>484</b>
500,00-999,99	19	4	41	1.309	<b>1.373</b>
1.000,00-1.499,99	176	61	82	605	<b>924</b>
1.500,00-1.999,99	609	1.192	197	113	<b>2.111</b>
2.000,00-2.999,99	780	3.342	336	139	<b>4.597</b>
3.000,00 e più	782	2.174	65	25	<b>3.046</b>
<b>Totale</b>	<b>2.372</b>	<b>6.774</b>	<b>729</b>	<b>2.660</b>	<b>12.535</b>
<b>Decorrenti gennaio - marzo 2024</b>					
Fino a 499,99	2	0	1	132	<b>135</b>
500,00-999,99	22	3	4	573	<b>602</b>
1.000,00-1.499,99	128	76	21	250	<b>475</b>
1.500,00-1.999,99	531	1.321	28	46	<b>1.926</b>
2.000,00-2.999,99	650	2.922	87	8	<b>3.667</b>
3.000,00 e più	644	1.427	9	4	<b>2.084</b>
<b>Totale</b>	<b>1.977</b>	<b>5.749</b>	<b>150</b>	<b>1.013</b>	<b>8.889</b>

Numero di pensioni liquidate per categoria, anno di decorrenza e classe d'importo - **FEMMINE**

Rilevazione al 02/04/2024

<i>Classi di importo mensile alla decorrenza in euro</i>	<i>Vecchiaia</i>	<i>Anticipate</i>	<i>Invalità</i>	<i>Superstiti</i>	<i>Totale</i>
<b>Decorrenti ANNO 2023</b>					
<b>Fino a 499,99</b>	43	3	30	851	<b>927</b>
<b>500,00-999,99</b>	1.156	360	183	7.276	<b>8.975</b>
<b>1.000,00-1.499,99</b>	3.605	2.417	396	11.414	<b>17.832</b>
<b>1.500,00-1.999,99</b>	5.495	8.013	441	4.504	<b>18.453</b>
<b>2.000,00-2.999,99</b>	5.310	16.967	292	2.858	<b>25.427</b>
<b>3.000,00 e più</b>	1.436	2.104	33	1.573	<b>5.146</b>
<b>Totale</b>	<b>17.045</b>	<b>29.864</b>	<b>1.375</b>	<b>28.476</b>	<b>76.760</b>
<i>di cui: Decorrenti gennaio - settembre 2019</i>					
<b>Fino a 499,99</b>	12	1	12	264	<b>289</b>
<b>500,00-999,99</b>	61	99	66	2.262	<b>2.488</b>
<b>1.000,00-1.499,99</b>	378	633	130	3.356	<b>4.497</b>
<b>1.500,00-1.999,99</b>	796	1.916	150	1.185	<b>4.047</b>
<b>2.000,00-2.999,99</b>	584	2.398	95	901	<b>3.978</b>
<b>3.000,00 e più</b>	297	470	10	448	<b>1.225</b>
<b>Totale</b>	<b>2.128</b>	<b>5.517</b>	<b>463</b>	<b>8.416</b>	<b>16.524</b>
<b>Decorrenti gennaio - marzo 2024</b>					
<b>Fino a 499,99</b>	6	0	0	57	<b>63</b>
<b>500,00-999,99</b>	44	30	8	948	<b>1.030</b>
<b>1.000,00-1.499,99</b>	357	387	18	1.497	<b>2.259</b>
<b>1.500,00-1.999,99</b>	643	1.685	32	637	<b>2.997</b>
<b>2.000,00-2.999,99</b>	469	2.158	15	269	<b>2.911</b>
<b>3.000,00 e più</b>	295	278	2	181	<b>756</b>
<b>Totale</b>	<b>1.814</b>	<b>4.538</b>	<b>75</b>	<b>3.589</b>	<b>10.016</b>

## Numero di pensioni liquidate per categoria, anno di decorrenza e classe d'importo

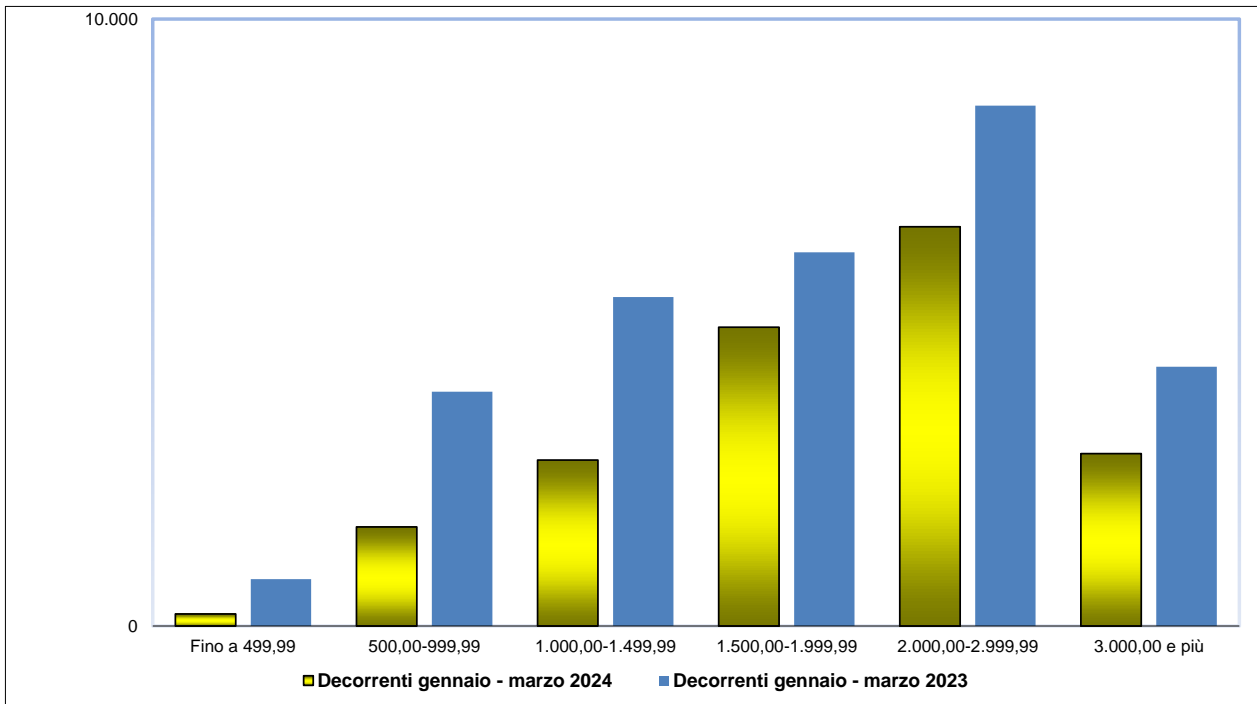
Rilevazione al 02/04/2024

<i>Classi di importo mensile alla decorrenza in euro</i>	<i>Vecchiaia</i>	<i>Anticipate</i>	<i>Invalità</i>	<i>Superstiti</i>	<i>Totale</i>
<b>Decorrenti ANNO 2023</b>					
<b>Fino a 499,99</b>	58	6	47	2.356	<b>2.467</b>
<b>500,00-999,99</b>	1.405	411	312	11.859	<b>13.987</b>
<b>1.000,00-1.499,99</b>	4.790	2.777	688	13.399	<b>21.654</b>
<b>1.500,00-1.999,99</b>	8.316	13.165	1.015	4.931	<b>27.427</b>
<b>2.000,00-2.999,99</b>	9.525	31.902	1.431	3.153	<b>46.011</b>
<b>3.000,00 e più</b>	4.998	11.033	219	1.627	<b>17.877</b>
<b><i>Totale</i></b>	<b>29.092</b>	<b>59.294</b>	<b>3.712</b>	<b>37.325</b>	<b>129.423</b>
<i>di cui: Decorrenti gennaio - marzo 2023</i>					
<b>Fino a 499,99</b>	18	2	20	733	<b>773</b>
<b>500,00-999,99</b>	80	103	107	3.571	<b>3.861</b>
<b>1.000,00-1.499,99</b>	554	694	212	3.961	<b>5.421</b>
<b>1.500,00-1.999,99</b>	1.405	3.108	347	1.298	<b>6.158</b>
<b>2.000,00-2.999,99</b>	1.364	5.740	431	1.040	<b>8.575</b>
<b>3.000,00 e più</b>	1.079	2.644	75	473	<b>4.271</b>
<b><i>Totale</i></b>	<b>4.500</b>	<b>12.291</b>	<b>1.192</b>	<b>11.076</b>	<b>29.059</b>
<b>Decorrenti gennaio - marzo 2024</b>					
<b>Fino a 499,99</b>	8	0	1	189	<b>198</b>
<b>500,00-999,99</b>	66	33	12	1.521	<b>1.632</b>
<b>1.000,00-1.499,99</b>	485	463	39	1.747	<b>2.734</b>
<b>1.500,00-1.999,99</b>	1.174	3.006	60	683	<b>4.923</b>
<b>2.000,00-2.999,99</b>	1.119	5.080	102	277	<b>6.578</b>
<b>3.000,00 e più</b>	939	1.705	11	185	<b>2.840</b>
<b><i>Totale</i></b>	<b>3.791</b>	<b>10.287</b>	<b>225</b>	<b>4.602</b>	<b>18.905</b>

## GESTIONE DIPENDENTI PUBBLICI

Distribuzione delle pensioni liquidate per classe di importo mensile alla decorrenza in euro

Rilevazione al 02/04/2024





## Numero di pensioni liquidate per categoria, anno di decorrenza e regime di liquidazione

Rilevazione al 02/04/2024

<i>Regime (*)</i>	<i>Vecchiaia</i>	<i>Anticipate</i>	<i>Invalità</i>	<i>Superstiti</i>	<i>Totale</i>
<b>Decorrenti ANNO 2023</b>					
<b>Retributivo/Misto Contributivo</b>	28.797 295	57.189 2.105	3.430 282	36.838 487	<b>126.254 3.169</b>
<b>Totale</b>	<b>29.092</b>	<b>59.294</b>	<b>3.712</b>	<b>37.325</b>	<b>129.423</b>
<i>di cui: Decorrenti gennaio - marzo 2023</i>					
<b>Retributivo/Misto Contributivo</b>	4.435 65	11.634 657	1.111 81	10.938 138	<b>28.118 941</b>
<b>Totale</b>	<b>4.500</b>	<b>12.291</b>	<b>1.192</b>	<b>11.076</b>	<b>29.059</b>
<b>Decorrenti gennaio - marzo 2024</b>					
<b>Retributivo/Misto Contributivo</b>	3.735 56	10.065 222	211 14	4.577 25	<b>18.588 317</b>
<b>Totale</b>	<b>3.791</b>	<b>10.287</b>	<b>225</b>	<b>4.602</b>	<b>18.905</b>

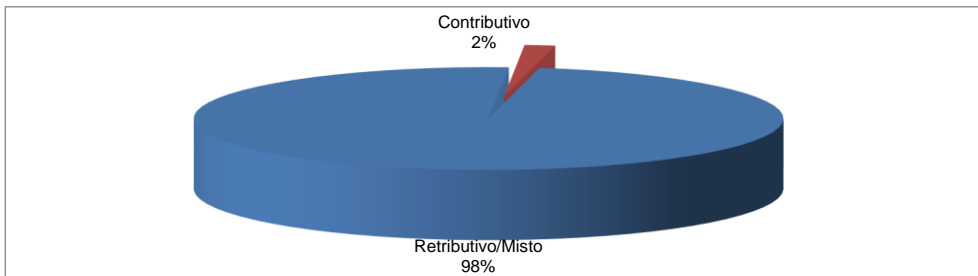
(\*) Il regime si riferisce al metodo di calcolo della pensione: nel sistema contributivo sono comprese quindi sia le pensioni liquidate in regime contributivo puro (cioè di coloro che hanno la prima contribuzione accreditata dopo il 31 dicembre 1995 - art. 1, c.6 della legge 335/1995), sia quelle relative a coloro che pur essendo nel regime misto hanno esercitato la facoltà di opzione per il sistema contributivo (art. 1, c. 23 della legge 335/1995), oltre a quelle delle lavoratrici che hanno esercitato la cosiddetta opzione-donna (art. 1, c. 9 della legge 243/2004).

## GESTIONE DIPENDENTI PUBBLICI

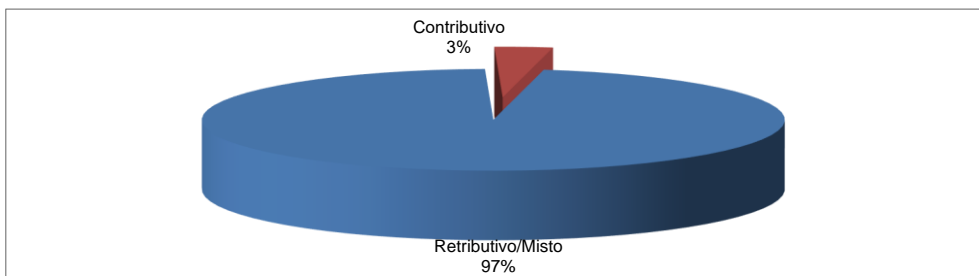
### Distribuzione percentuale delle pensioni liquidate per regime di liquidazione

Rilevazione al 02/04/2024

#### Decorrenti gennaio - marzo 2024



#### Decorrenti gennaio - marzo 2023



## **ASSEGNI SOCIALI**

### **NOTA BENE:**

L'assegno sociale è una prestazione economica, erogata a domanda, in favore dei cittadini che si trovano in condizioni economiche particolarmente disagiate con redditi non superiori alle soglie previste annualmente dalla legge: tale prestazione ha sostituito a decorrere dal 1° gennaio 1996 la pensione sociale. Il diritto alla prestazione è accertato in base al reddito personale per i cittadini non coniugati e in base al reddito cumulato con quello del coniuge, per i cittadini coniugati.

## Distribuzione dei trattamenti liquidati per trimestre di decorrenza e sesso

Rilevazione al 02/04/2024

(numeri in unità - importi medi mensili alla decorrenza in unità di euro)

Trimestre di decorrenza	Maschi		Femmine		Totale	
	Numero	Importo medio	Numero	Importo medio	Numero	Importo medio
<b><u>ANNO 2023</u></b>						
I° trimestre	10.385	502	14.030	449	24.415	472
II° trimestre	9.657	499	13.426	444	23.083	467
III° trimestre	8.465	498	12.000	446	20.465	467
IV° trimestre	9.355	505	12.871	445	22.226	470
<b>Totale</b>	<b>37.862</b>	<b>501</b>	<b>52.327</b>	<b>446</b>	<b>90.189</b>	<b>469</b>
<b><u>ANNO 2024</u></b>						
I° trimestre	10.577	530	14.378	473	24.955	497
II° trimestre	-	-	-	-	-	-
III° trimestre	-	-	-	-	-	-
IV° trimestre	-	-	-	-	-	-
<b>Totale</b>	<b>10.577</b>	<b>530</b>	<b>14.378</b>	<b>473</b>	<b>24.955</b>	<b>497</b>

## Appendice normativa

Nelle gestioni oggetto del monitoraggio, per la liquidazione dei trattamenti pensionistici di vecchiaia e anticipati decorrenti nel 2023 e primi mesi 2024, le principali norme di riferimento sono rappresentate dalla Legge 214 del 22 dicembre 2011, che ha subito nel corso degli anni varie modifiche volte a salvaguardare particolari categorie di lavoratori dando loro la possibilità di accedere alla pensione secondo la disciplina previgente.

La legge n. 197/2022 (Legge di bilancio 2023) ha introdotto Quota 103 (62 anni e 41 anni di contributi entro il 2023). A differenza delle vecchie combinazioni («Quota 100» e «Quota 102») la «Quota 103» è accompagnata da un tetto alla misura del trattamento pensionistico erogabile: cinque volte il trattamento minimo sino al raggiungimento dell'età pensionabile. La legge di bilancio 2024 (Legge n.213/2023) abbassa il tetto a 4 volte il minimo e impone il calcolo intermante contributivo della pensione.

L'Opzione donna, introdotta dalla Legge Maroni nel 2004 e prorogata fino al 2022, è cambiata dalla Legge di bilancio 2023: potranno accedervi le lavoratrici con 60 anni e 35 anni di contributi raggiunti entro il 31 dicembre 2022 solo se rientrano in tre specifici profili di tutela: a) caregivers; b) in possesso di una invalidità civile almeno al 74%; c) lavoratrici licenziate o dipendenti da da aziende in crisi. La legge di bilancio 2024 aumenta di un anno il requisito anagrafico.

Ulteriori canali di uscita più favorevoli sono stati via via introdotti anche per i lavoratori precoci e per gli addetti a mansioni "gravose" (Legge 232/2016) e a lavori usuranti ai sensi del D.lgs. 67/2011

I requisiti di età ed anzianità vigenti nel periodo 2022-2023 per la generalità dei lavoratori

<b>REQUISITI ANAGRAFICI VIGENTI NEGLI ANNI 2022 E 2023 PER LE PENSIONI DI VECCHIAIA</b> <i>(unitamente ad un requisito minimo di anzianità di 20 anni)</i>			<b>REQUISITI CONTRIBUTIVI VIGENTI NEGLI ANNI 2022 e 2023 PER LE PENSIONI ANTICIPATE</b>	
<b>anno</b>	<b>età minima uomini</b>	<b>età minima donne</b>	<b>anzianità minima uomini</b>	<b>anzianità minima donne</b>
<b>2023-2024</b>	<b>67 anni</b>		<b>42 anni e 10 mesi</b>	<b>41 anni e 10 mesi</b> <i>(con finestra di uscita trimestrale)</i>

Come si evince dal prospetto, nel biennio 2023-2024 l'età legale per il pensionamento di vecchiaia è di 67 anni e per le pensioni anticipate "standard" di 42 anni e 10 mesi per gli uomini e di 41 anni e 10 mesi per le donne. Sia per le pensioni di vecchiaia sia per quelle anticipate il requisito rimane congelato fino al 2026 in base, rispettivamente, per le prime, a decreti del Ministero dell'Economia e delle Finanze e, per le seconde, al decreto legge 4/2019.

Per ciò che concerne l'assegno sociale il requisito di età nel biennio 2023-2024 è di 67 anni.

Si precisa infine che nel presente monitoraggio non sono presenti i trattamenti liquidati in regime di cumulo e di totalizzazione e non sono inoltre inseriti i trattamenti liquidati con importo nullo poiché sospesi.