

# INPS

Istituto Nazionale  
Previdenza Sociale



# Bilancio Preventivo 2021

*Approvato dal Consiglio di  
Indirizzo e Vigilanza  
Nella seduta del 29 dicembre  
2020 – Deliberazione n. 23 -*

# INPS

Istituto Nazionale  
Previdenza Sociale



---

## ***Tomo I***

*Bilancio Preventivo – Situazione patrimoniale  
Conto Economico Generale*

---



# Bilancio preventivo dell'anno 2021

Approvato dal Consiglio di Indirizzo e Vigilanza  
nella seduta del 29 dicembre 2020 – Deliberazione n. 23

## Tomo primo

Bilancio preventivo – Situazione Patrimoniale – Conto Economico Generale

Presidente  
Tridico Pasquale

Consiglio di amministrazione

Tridico Pasquale  
Gnecchi Marialuisa  
De Luca Rosario

Lancellotti Roberto Osvaldo  
Tullini Patrizia

Consiglio di indirizzo di vigilanza

Loy Guglielmo  
Valentini Sabina  
Blasi Massimo  
Broccati Marco Valerio  
Caponi Roberto  
Colecchia Ciro Giulio  
Dongiovanni Giulia  
Gargiulo Giuseppe  
Gentile Michele  
Giovani Riccardo  
Magri Maria

Magrini Romano  
Marsilia Antonio  
Massimiano Elvira  
Mattei Paolo  
Meli Rosario Giuseppe  
Pellegrino Antonio Donato Pantaleo  
Pontrandolfi Fabio  
Rampi Francesco  
Strinati Emiliano  
Trovato Claudia  
Vecchietti Alessandro

Magistrato della Corte dei Conti delegato all'esercizio del Controllo  
Buccarelli Antonio

Collegio dei sindaci

Danieli Giorgio  
Festa Danilo Giovanni  
Martone Mariano

Martellucci Giacinta  
Moffa Elisabetta  
Voci Pietro

Direttore Generale  
Di Michele Gabriella

Al 29 dicembre 2020

## Indice

### Tomo primo

	Pag.
<i>Consiglio di indirizzo e vigilanza</i>	
<i>Deliberazione n° 23 del 29 dicembre 2020.....</i>	1
 <i>Relazione del Collegio Sindacale.....</i>	146
Premessa.....	151
Quadro macroeconomico e quadro normativo di riferimento.....	152
Nuova istituzione e variazione capitoli.....	154
Sintesi delle previsioni del bilancio 2021.....	155
Fabbisogno finanziario e relativa copertura.....	162
Previsione economico patrimoniale.....	165
Preventivo finanziario decisionale.....	176
Preventivo finanziario gestionale.....	176
Le spese di funzionamento .....	186
Le misure di contenimento delle spese.....	196
Considerazioni finali.....	200
 Le gestioni e i fondi amministrati.....	204
 <i>Relazione del Consiglio di Amministrazione.....</i>	395
Premessa.....	397
Parte prima – Gli scenari di riferimento	
Il quadro di riferimento normativo .....	399
Il quadro di riferimento macroeconomico .....	409
Gli indirizzi strategici 2021-2023, il piano annuale e il piano di programmazione per l'anno 2021.....	410
Parte seconda – Sintesi dei risultati previsti	
Risultati finanziari e ed economico-patrimoniali previsti.....	418
Risultati delle gestioni e dei fondi amministrati.....	426

Parte terza – L’andamento del numero delle pensioni, degli iscritti e il rapporto contribuenti/pensioni	
L’andamento del numero delle pensioni.....	430
L’andamento del numero dei contribuenti.....	437
Parte quarta – Entrate contributive, trasferimenti correnti e prestazioni istituzionali	
L’analisi delle variazioni.....	441
Parte quinta – Le entrate e gli oneri a carico della GIAS	
Gli oneri.....	445
Le entrate.....	446
Focus reddito di cittadinanza e pensionamenti anticipati.....	453
Parte quinta – Il bilancio di previsione pluriennale 2021-2023	
Il quadro normativo e macroeconomico.....	456
Le previsioni di competenza finanziaria.....	458

### *Nota Preliminare*

Premessa.....	465
Gli obiettivi per l’anno 2021.....	466
Le attività della Direzione generale per l’anno 2021 attuative delle linee strategiche.....	467
Il piano di produzione delle strutture territoriali per l’anno 2021.....	468
Allegato 1.....	474

### *Allegato Tecnico*

Parte prima – Quadro generale	
Premessa.....	492
Dalla nota di assestamento 2020 al preventivo 2021.....	494
Le variazioni del quadro macroeconomico.....	494
Analisi delle variazioni complessive.....	496
Analisi delle collettività.....	498
Analisi delle variazioni per le principali gestioni.....	499
Analisi delle variazioni nelle gestioni pensionistiche.....	503
Analisi delle variazioni nelle gestioni non pensionistiche.....	506
Il graduale risanamento dei conti dell’Istituto: 2014-2019.....	507
L’impatto della pandemia sui conti dell’Istituto: l’esercizio 2020.....	511
L’impatto della pandemia sui conti dell’Istituto: l’esercizio 2021.....	513

Quadro di sintesi dei dati di bilancio.....	514
Anticipazioni dello Stato.....	518
Trasferimenti dello Stato a titolo anticipatorio sul fabbisogno finanziario delle gestioni previdenziali (ex art. 35, co. 6, Legge n. 448/1998) e relativa ripartizione.....	519
Dotazione organica.....	521
Riassetto delle unità previsionali di base e dei capitoli.....	524
Istituzione di capitoli.....	525
 Parte seconda - Gestione finanziaria di competenza	
Il quadro generale.....	528
Le entrate.....	533
Trasferimenti correnti.....	535
Trasferimenti da parte dello Stato.....	535
Uscite.....	538
Prestazioni istituzionali.....	539
Uscite in conto capitale.....	545
Uscite per partite di giro.....	545
Fondo di riserva.....	545
Spese di funzionamento – Quadro generale.....	546
Le norme di contenimento delle spese di funzionamento: modifiche introdotte con la legge di bilancio 2020.....	550
Il trasferimento al bilancio dello Stato.....	556
La rimodulazione delle spese di funzionamento per l'esercizio 2021.....	557
 Parte terza - Gestione finanziaria di cassa	
Il quadro generale.....	587
Le riscossioni.....	592
I pagamenti.....	593
Partite di giro.....	593
Situazione amministrativa prevista.....	594
 Parte quarta – Gestione economico-patrimoniale	595
Conto economico.....	596
Accantonamenti al fondo svalutazione crediti dell'Istituto.....	608
Costi di amministrazione.....	608
Stato patrimoniale.....	617
Attività.....	618
Passività.....	620
Patrimonio mobiliare e immobiliare.....	626

## *Appendice ed Allegati*

### Bilanci relativi a:

○ Gestione per i trattamenti pensionistici integrativi a favore del personale, art. 64, legge n. 144/1999.....	631
○ Fondo per l'assistenza e l'educazione degli orfani del personale dell'INPS.....	637
○ Gestione provvisoria ordinaria ex SCAU.....	644
○ Gestione provvisoria della soppressa Cassa di previdenza delle assicurazioni sportive (SPORTASS).....	649
○ Gestione per il contributo dello Stato per il finanziamento del Fondo di garanzia di cui all'art. 1, comma 32, della legge n. 190/2014.....	654
○ Fondo di garanzia per l'accesso all'APE (anticipo finanziario a garanzia pensionistica) di cui all'art. 1, comma 173, della legge n. 232/2016.....	656
○ Fondo di accantonamento delle Commissioni di accesso a garanzia dell'anticipo TFS/TFR (art. 23, comma 3, del decreto-legge 28 gennaio 2019, n. 4, convertito con modificazioni dalla legge 28 marzo 2019, n. 26).....	658
Allegato 1 - Piano degli acquisti (contratti pluriennali).....	663
Allegato 2 - Programma triennale dei lavori.....	731
Allegato 3 - Spese di funzionamento per capitoli.....	734

### *Bilancio di previsione 2021*

○ Preventivo Finanziario Decisionale.....	741
○ Preventivo Finanziario Gestionale.....	758
- Elenco capitoli per memoria.....	854
○ Quadro generale riassuntivo della gestione finanziaria.....	861
○ Preventivo economico generale.....	862
○ Quadro di riclassificazione dei presunti risultati economici.....	872
○ Presunto Stato patrimoniale.....	873
○ Tabella dimostrativa del presunto risultato d'amministrazione.....	893
○ Gestioni previdenziali e c/terzi	
- Preventivo economico.....	894
- Presunto Stato patrimoniale.....	904
○ Bilancio di previsione pluriennale 2021 - 2023.....	919
○ Bilancio per missioni e programmi.....	923
○ Piano integrato dei conti - preventivo finanziario decisionale.....	929
○ Piano integrato dei conti - preventivo finanziario gestionale.....	961

# ISTITUTO NAZIONALE DELLA PREVIDENZA SOCIALE

## DELIBERAZIONE N. 23

**Oggetto: progetto di bilancio preventivo finanziario generale di competenza e di cassa ed economico-patrimoniale generale dell'INPS per l'esercizio 2021.**

### IL CONSIGLIO DI INDIRIZZO E VIGILANZA

(Seduta del 29 dicembre 2020)

**Visti** gli articoli 9 e 20 della legge 9 marzo 1989, n. 88;

**Visto** l'art. 3, comma 4, del decreto legislativo 30 giugno 1994, n. 479, modificato dall'art. 17, comma 23, della legge 15 maggio 1997, n. 127;

**Visto** l'art. 4, comma 2, del D.P.R. 24 settembre 1997, n. 366;

**Visto** il DPCM del 14 novembre 2017 di ricostituzione del Consiglio di Indirizzo e Vigilanza dell'INPS;

**Vista** la deliberazione n. 32 del 21 dicembre 2017 con la quale è stato eletto Presidente del Consiglio di Indirizzo e Vigilanza il Dott. Guglielmo Loy;

**Visto** il "*Regolamento concernente l'amministrazione e la contabilità degli enti pubblici*" di cui al DPR n. 97 del 27 febbraio 2003;

**Visto** il "*Regolamento di amministrazione e contabilità dell'INPS*" di cui alla deliberazione CdA n. 172 del 18 maggio 2005;

**Vista** la "*Legge di contabilità e finanza pubblica*" del 31 dicembre del 2009 n.196 e successive modifiche ed integrazioni;

  
Il Segretario

**Vista** l' *"Armonizzazione dei sistemi contabili degli schemi di bilancio"* di cui al D.lgs. del 31 maggio 2011 n.91;

**Vista** la *"Relazione programmatica per gli anni 2021-2023"* di cui alla deliberazione CIV n. 10 del 20 maggio 2020;

**Vista** la deliberazione del CIV n. 22 del 29 dicembre 2020 *"Piano di investimento e disinvestimento 2021-2023"*;

**Vista** la deliberazione del CIV n. 14 del 1° ottobre 2020 *"Piano della formazione 2020-2022"*;

**Vista** la deliberazione del CIV n. 20 del 23 novembre 2020 *"Linee di indirizzo sulla comunicazione istituzionale"*;

**Vista** la deliberazione del CdA n. 86 del 25 novembre 2020 concernente le linee guida gestionali - Piano d'attività dell'INPS per l'anno 2021;

**Vista** la Circolare n. 147 del 14 dicembre 2020 *"Avvio del processo di programmazione e budget 2021. Annulla e sostituisce la circolare n. 144 dell'11 dicembre 2020"*;

**Visto** il *"Rendiconto generale dell'INPS per l'esercizio 2019"* di cui alla deliberazione CIV n. 12 del 28 luglio 2020;

**Vista** la deliberazione del CIV n. 16 del 21 ottobre 2020 *"Rendiconto sociale INPS 2019"*;

**Vista** la *"Nota di assestamento al bilancio preventivo finanziario generale di competenza e cassa ed economico – patrimoniale generale dell'INPS per l'esercizio 2020"* di cui alla deliberazione CIV n. 15 del 1° ottobre 2020;

**Vista** la determinazione direttoriale n. 301 del 27 ottobre 2020 *"Percentuali di svalutazione dei crediti contributivi da applicare al bilancio preventivo dell'anno 2021"*;

**Vista** la deliberazione del CdA n. 4 del 6 maggio 2020 *"Regolamento di Organizzazione dell'Istituto Nazionale della Previdenza Sociale"* così come modificata dalla deliberazione n. 108 del 21 dicembre 2020;

**Vista** la nota del Ministero dell'Economia e delle Finanze n. 8886 del 23 luglio 2020 avente ad oggetto *"Deliberazione del Consiglio di amministrazione dell'INPS n. 4 del 6 maggio 2020 Regolamento di Organizzazione dell'Istituto Nazionale della Previdenza Sociale"*;

**Vista** la nota della Presidenza del Consiglio dei Ministri Dipartimento della Funzione Pubblica n. 72824-P del 13 novembre 2020 avente ad oggetto *"Inps, Delibera del Consiglio di Amministrazione n. 4 del 6 maggio 2020, recante Regolamento di Organizzazione dell'Inps"*;

  
Il Segretario

**Vista** la deliberazione del CdA n. 83 del 18 novembre 2020 *"Adeguamento delle denominazioni delle unità previsionali di base (U.P.B.)"*;

**Vista** la deliberazione del CIV n. 21 del 23 novembre 2020 *"Adeguamento delle denominazioni delle unità previsionali di base (U.P.B.)"*;

**Vista** la deliberazione del CdA n. 84 del 18 novembre 2020 *"Istituzione e variazione di capitoli di bilancio"*;

**Vista** la Nota di aggiornamento del DEF 2020 deliberata dal Consiglio dei Ministri il 5 ottobre 2020;

**Visto** il progetto di bilancio preventivo dell'INPS per l'esercizio 2021 di cui alla deliberazione del CdA n. 88 del 27 novembre 2020;

**Vista** la nota del Direttore generale n. 62167 del 10.12.2020 concernente *"Bilancio preventivo per l'anno 2021 – errata corrige"*, indirizzata agli Organi dell'Istituto, con la quale *"Si trasmette (...) per la relativa sostituzione, la versione corretta delle pagine 8 e 10 del bilancio della Gestione n. 51 'Fondo di solidarietà Trentino', unitamente all'evidenza delle correzioni apportate"* facendo presente *"che detto refuso non comporta alcun effetto sui documenti contabili (...)"*;

**Tenuto conto** del parere di legittimità del Collegio dei sindaci di cui al verbale n. 43 del 17 dicembre 2020;

**Visto** il parere della Commissione economico finanziaria, che costituisce parte integrante della presente deliberazione,

## **DELIBERA**

- **di approvare** in via definitiva, ai sensi di quanto previsto dall'art. 17, comma 23, della legge 15 maggio 1997, n. 127, affinché ne sia data immediata attuazione, il progetto di bilancio preventivo dell'INPS per l'anno 2021 di cui alla deliberazione del CdA n. 88 del 27 novembre 2020, per le parti di propria competenza, con le correzioni apportate per effetto dell'*errata corrige* di cui alla nota della Direzione generale n. 62167 del 10.12.2020, all'uopo allegata alla presente deliberazione;
- **di impegnare** gli Organi di gestione per quanto di rispettiva competenza a:

  
Il Segretario

- 1. dare attuazione al nuovo flusso programmatico anche attraverso la formalizzazione nei Regolamenti di Organizzazione e di Amministrazione e Contabilità;**
- 2. definire un nuovo progetto sperimentale di articolazione del Bilancio per missioni e programmi;**
- 3. revisionare l'articolazione dei capitoli, semplificando e omogeneizzando l'attuale struttura conseguente all'integrazione dei capitoli derivanti dai bilanci degli Enti soppressi e/o incorporati;**
- 4. predisporre, anche in mancanza del consolidamento del quadro normativo di riferimento, con particolare riguardo al decreto che sostituirà il DPR 97/2003, il nuovo Regolamento di Amministrazione e Contabilità.**

Concordare con gli Organi:

- 1. un comune intervento presso i Ministeri vigilanti affinché gli oneri conseguenti alla riduzione delle attività lavorative per motivazione COVID-19 siano coperte con trasferimenti dalla fiscalità generale. Infatti, il peggioramento della situazione patrimoniale netta di 20 miliardi e 328 milioni di euro è dovuta principalmente alla copertura di una parte significativa delle prestazioni a sostegno del reddito. Senza un intervento della fiscalità generale tale situazione patrimoniale diviene strutturale con la conseguente necessità di un ricorso strutturale alla anticipazione di Tesoreria;**
- 2. una revisione del processo amministrativo finalizzato a innovare e ottimizzare il percorso di eliminazione dei crediti con particolare attenzione a quelli sicuramente non esigibili;**
- 3. la proposta al legislatore affinché, senza oneri a carico della fiscalità generale, l'Istituto sia autorizzato a proporre la cancellazione dei crediti sicuramente inesigibili.**

Impegnare, altresì, gli Organi di gestione a predisporre i Piani pluriennali:

- della vigilanza ispettiva e documentale;**
- della Formazione;**
- del riordino organizzativo delle strutture e dei servizi;**
- della comunicazione istituzionale.**

Il CIV, inoltre, impegna gli stessi Organi a:

- riconsiderare, **in merito al gettito contributivo e alle uscite** per le attività caratteristiche, l'ancora incerta prospettiva del quadro macroeconomico, in relazione agli sviluppi della pandemia ed alle conseguenti contrazioni delle attività in particolare di quelle commerciali, del terziario e del turismo;
- intervenire, nelle differenti realtà territoriali e per le diverse tipologie di prestazioni, sulla strutturale **fragilità organizzativa**, con particolare riferimento alle Direzioni di coordinamento metropolitano, come si evince dalle asimmetrie dei risultati relativi alle **prestazioni di sostegno al reddito**;
- realizzare urgentemente interventi a partire dall'accordo con il **Ministero di Giustizia**, per facilitare il rapporto con le procedure concorsuali per la erogazione delle prestazioni del **Fondo di garanzia**;
- programmare una qualificante specifica ricerca sulla base dei dati delle prestazioni per **malattia da COVID-19**, congiuntamente a quelli delle denunce per infortunio/malattia INAIL. Il CIV si riserva, con specifico atto, di articolare le finalità della ricerca e gli obiettivi;
- dare soluzione alle criticità delle **prestazioni di Invalidità civile**:
  - attraverso una lettura critica e dettagliata dei dati statistici 2019/2020, delle sedi che operano in convenzione, partendo dall'analisi delle convenzioni stesse e dalle modalità della loro applicazione;
  - affrontando il tema delle procedure e della loro semplificazione, con particolare riferimento alle visite documentali, sia per le giacenze sia per le nuove domande. In questa ottica appare fondamentale fare chiarezza sulle decisioni e definire comportamenti univoci sul territorio nazionale. Il CIV necessita di conoscere, in particolare, le azioni generali e quelle specifiche a partire dai territori più in difficoltà, i tempi di realizzazione, i risultati attesi e le modalità di monitoraggio periodico;
  - coinvolgendo le Istituzioni territoriali con un'azione comune delle Direzioni regionali e dei Comitati per affrontare il tema delle

giacenze a carico delle ASL, il funzionamento delle commissioni medico legali, e gli aspetti logistici correlati;

- intervenendo, in attesa di possibili iniziative legislative, presso i tribunali competenti al fine di definire le procedure per gli accertamenti tecnici preventivi e gli aspetti logistici correlati;
  - attuando, così come esposto dal Direttore generale, la riorganizzazione del settore medico-legale prendendo atto che in un settore così delicato, da oltre 10 anni la maggior parte delle attività sono affidate a personale "non stabile". A tal proposito, in attesa dell'intervento strutturale del decisore politico, si rende necessario contrattualizzare il rapporto di lavoro dei medici convenzionati sulla base degli esempi di altre Amministrazioni;
  - prevedendo il coinvolgimento degli intermediari abilitati e di quanti sono chiamati a collaborare nella gestione delle procedure.
- ottimizzare le **spese di funzionamento** attuando in particolare:
    - **per il personale:**
      - la necessaria **stabilizzazione del personale sanitario** che opera la valutazione dell'invalidità civile;
      - un **significativo incremento** dei percorsi di crescita professionale prevedendo adeguate risorse;
    - **per l'organizzazione e i servizi:**
      - il CIV, anche alla luce delle sue osservazioni, sta analizzando le deliberazioni del CdA sul piano digitale e su quello ICT;
      - in particolare, è già emersa l'esigenza della presentazione di un piano pluriennale per il riordino organizzativo delle strutture e dei servizi;
      - si ribadisce l'urgenza della presentazione del progetto di **open data**;
    - **per la soccombenza:**
      - accogliendo quanto previsto con la deliberazione 28 del 21/11/2019, il CIV ha elaborato gli indirizzi strategici per **valorizzare la gestione del contenzioso amministrativo**, al fine di assicurare, anche per questa via, l'esigibilità delle prestazioni, sia per la decorrenza sia per la misura, nonché le obbligazioni dei datori di lavoro e dei lavoratori autonomi o parasubordinati, rispetto agli inquadramenti previdenziali e alle contribuzioni.

Il CIV ha, altresì, evidenziato che, nelle modifiche al Regolamento di Organizzazione, il Consiglio di Amministrazione ha mancato di normare le funzioni e i compiti dei Comitati (sia centrali che regionali e provinciali); omissione peraltro recentemente evidenziata dalla nota del MEF – RGS del 23.07.2020 e non risolvibile soltanto con un rinvio ad uno specifico regolamento.

Vista la rilevanza del tema, che coinvolge, tra l'altro, il ruolo delle rappresentanze sociali nel governo dell'Istituto, il CIV chiede che siano **apportate le necessarie modifiche al Regolamento di organizzazione**, eventualmente integrate con una **aggiuntiva nuova e condivisa regolamentazione del contenzioso e degli stessi Comitati**. In tale occasione il confronto tra gli Organi permetterà di affrontare anche altre criticità evidenziate dal CIV sullo stesso Regolamento;

- adottare un **nuovo Regolamento del contenzioso e dei Comitati** per tutte le gestioni, tenendo conto dei compiti strategici e gestionali che la legge attribuisce agli stessi. A tal fine il CIV ha condiviso con gli Organi di **costituire un gruppo di lavoro** comune che, entro il 31/03/2021, sottoponga agli Organi elementi condivisi per la definizione e adozione da parte del CdA degli stessi. In tale occasione risulterà utile verificare le coerenze con la struttura della nuova "unica Carta dei Servizi";
- impegnare i **50 milioni di euro** preventivati concludendo tempestivamente i lavori del gruppo di lavoro costituito dal Direttore generale, anche su impulso del CIV, che dovrà predisporre i piani pluriennali delle dismissioni per il **reinvestimento in immobili strumentali**.



IL PRESIDENTE





Istituto Nazionale Previdenza Sociale  
Il Direttore generale

PIU (DPR n. 445/2000 e s.m. e i.) 17.03 U - 1



INPS.0064.10/12/2020.0062167

Al Presidente  
Al Consiglio d'Amministrazione  
Al Presidente del Consiglio d'indirizzo e Vigilanza  
Al Collegio dei Sindaci  
Al Magistrato della Corte dei conti delegato  
all'esercizio di controllo

Oggetto: Bilancio preventivo per l'anno 2021 – errata corrige.

Il progetto di bilancio di cui all'oggetto, approvato dal Consiglio di amministrazione con delibera n. 88 del 27 novembre, presenta un refuso nello stato patrimoniale della Gestione n. 51 ("Fondo di solidarietà del Trentino"), derivante da un errore in fase di stampa del prospetto.


Nell'attivo dello stato patrimoniale della predetta Gestione, a pagina 10, l'importo della voce "*rapporti di c/c tra le gestioni e la gestione per la produzione di servizi*", al 31.12.2021, deve intendersi 14.905.758,23 anziché 14.978.758,23 e, di conseguenza, l'importo della voce "*totale attivo*" al 31.12.2021 deve intendersi 15.341.321,23 anziché 15.414.231,23.

L'importo della voce "*rapporti di c/c tra le gestioni e la gestione per la produzione di servizi*", al 31.12.2021 deve essere rettificato anche nel commento delle voci dello stato patrimoniale a pagina 8.

Si trasmette, pertanto, per la relativa sostituzione, la versione corretta delle pagine 8 e 10 del bilancio della Gestione n. 51 "Fondo di solidarietà del Trentino", unitamente all'evidenza delle correzioni apportate.

Si fa infine presente che detto refuso non comporta alcun effetto sui documenti contabili che, invece, risultano correttamente perfezionati.

Si resta a disposizione per qualsiasi chiarimento.



Via Ciri il Grande, 21  
00144 Roma

Le spese di amministrazione, determinate in 76.964 Euro, rappresentano la quota parte delle spese di amministrazione complessive dell'Istituto, attribuite alla Gestione in base ai criteri previsti dall'art.57 del Regolamento per l'amministrazione e la contabilità dell'INPS.

I trasferimenti passivi ammontano complessivamente a 9.030 Euro e si riferiscono alle contribuzioni da trasferire agli Istituti di patronato ed assistenza sociale.

I valori di copertura dei periodi assicurativi, pari a 1,505 mln, concernenti la contribuzione correlata si riferiscono a trasferimenti ad altre gestioni dell'Istituto.

Gli oneri tributari, pari a 3.240 Euro, si riferiscono agli oneri relativi all'imposta regionale sulle attività produttive e, in misura minore, alle ritenute erariali sui conti correnti postali.

### Risultato di esercizio

L'esercizio in esame si è chiuso con un avanzo economico di 1,439 mln.

L'assegnazione al Fondo di riserva dei risultati di esercizio per il pagamento delle prestazioni che verranno erogate dai Fondi di solidarietà di cui agli articoli 26, 28 e 35 del decreto legislativo n. 148/2015, ammonta a 1,439 mln.

## STATO PATRIMONIALE

### Attivo

#### Attivo circolante

Il credito in conto corrente risulta pari a 14,906 mln e rappresenta le disponibilità finanziarie della Gestione.

## BILANCIO PREVENTIVO ORIGINARIO 2021

## SITUAZIONE PATRIMONIALE AL 31 DICEMBRE 2021

FONDO TERRITORIALE INTERSETTORIALE DELLA PROVINCIA AUTONOMA DI TRENTO - FONDO DI  
SOLIDARIETA' DEL TRENTO

Attivo				
Codice Conto	Denominazione conto	Consistenza al 31/12/2021	Consistenza al 31/12/2020	Variazioni
<b>B</b>	<b>IMMOBILIZZAZIONI</b>			
II	Immobilizzazioni Materiali			
1	Terreni e fabbricati			
	Quota di partecipazione all'acquisizione di immobili strumentali adibiti ad uffici	500,00	500,00	0,00
	<b>TOTALE</b>	<b>500,00</b>	<b>500,00</b>	<b>0,00</b>
III	Immobilizzazioni Finanziarie			
4	Crediti finanziari diversi			
	Quota di partecipazione agli invest. patr. unitari	73.000,00	63.000,00	10.000,00
	<b>TOTALE</b>	<b>73.000,00</b>	<b>63.000,00</b>	<b>10.000,00</b>
	<b>TOTALE IMMOBILIZZAZIONI</b>	<b>73.500,00</b>	<b>63.500,00</b>	<b>10.000,00</b>
<b>C</b>	<b>ATTIVO CIRCOLANTE</b>			
II	Residui attivi			
2	Crediti verso iscritti, soci e terzi			
	Crediti per poste correttive e compensative di spese correnti	112,00	112,00	0,00
	<b>TOTALE</b>	<b>112,00</b>	<b>112,00</b>	<b>0,00</b>
IV	Disponibilità liquide			
3	Denaro e valori in cassa			
	Rapporti di c/c tra le gestioni e la gestione per la produzione dei servizi	14.905.758,23	13.502.847,99	1.402.910,24
	<b>TOTALE</b>	<b>14.905.758,23</b>	<b>13.502.847,99</b>	<b>1.402.910,24</b>
	<b>TOTALE ATTIVO CIRCOLANTE</b>	<b>14.905.870,23</b>	<b>13.502.959,99</b>	<b>1.402.910,24</b>
<b>D</b>	<b>RATEI E RISCONTI</b>			
1	Ratei e Risconti			
1	Ratei attivi			
	Ratei attivi	361.951,00	335.973,00	25.978,00
	<b>TOTALE</b>	<b>361.951,00</b>	<b>335.973,00</b>	<b>25.978,00</b>
	<b>TOTALE RATEI E RISCONTI</b>	<b>361.951,00</b>	<b>335.973,00</b>	<b>25.978,00</b>
	<b>TOTALE ATTIVO</b>	<b>15.341.321,23</b>	<b>13.902.432,99</b>	<b>1.438.888,24</b>

Le spese di amministrazione, determinate in 76.964 Euro, rappresentano la quota parte delle spese di amministrazione complessive dell'Istituto, attribuite alla Gestione in base ai criteri previsti dall'art.57 del Regolamento per l'amministrazione e la contabilità dell'INPS.

I trasferimenti passivi ammontano complessivamente a 9.030 Euro e si riferiscono alle contribuzioni da trasferire agli Istituti di patronato ed assistenza sociale.

I valori di copertura dei periodi assicurativi, pari a 1,505 mln, concernenti la contribuzione correlata si riferiscono a trasferimenti ad altre gestioni dell'Istituto.

Gli oneri tributari, pari a 3.240 Euro, si riferiscono agli oneri relativi all'imposta regionale sulle attività produttive e, in misura minore, alle ritenute erariali sui conti correnti postali.

#### Risultato di esercizio

L'esercizio in esame si è chiuso con un avanzo economico di 1,439 mln.

L'assegnazione al Fondo di riserva dei risultati di esercizio per il pagamento delle prestazioni che verranno erogate dai Fondi di solidarietà di cui agli articoli 26, 28 e 35 del decreto legislativo n. 148/2015, ammonta a 1,439 mln.

#### STATO PATRIMONIALE

##### Attivo

##### Attivo circolante

Il credito in conto corrente risulta pari a 14,906 mln e rappresenta le disponibilità finanziarie della Gestione.



## BILANCIO PREVENTIVO ORIGINARIO 2021

## SITUAZIONE PATRIMONIALE AL 31 DICEMBRE 2021

FONDO TERRITORIALE INTERSETTORIALE DELLA PROVINCIA AUTONOMA DI TRENTO - FONDO DI  
SOLIDARIETA' DEL TRENTO

Attivo				
Codice Conto	Denominazione conto	Consistenza al 31/12/2021	Consistenza al 31/12/2020	Variazioni
<b>B</b>	<b>IMMOBILIZZAZIONI</b>			
II	Immobilizzazioni Materiali			
1	Terreni e fabbricati			
	Quota di partecipazione all'acquisizione di immobili strumentali adibiti ad uffici	500,00	500,00	0,00
	<b>TOTALE</b>	<b>500,00</b>	<b>500,00</b>	<b>0,00</b>
III	Immobilizzazioni Finanziarie			
4	Crediti finanziari diversi			
	Quota di partecipazione agli invest. patr. unitari	73.000,00	63.000,00	10.000,00
	<b>TOTALE</b>	<b>73.000,00</b>	<b>63.000,00</b>	<b>10.000,00</b>
	<b>TOTALE IMMOBILIZZAZIONI</b>	<b>73.500,00</b>	<b>63.600,00</b>	<b>10.000,00</b>
<b>C</b>	<b>ATTIVO CIRCOLANTE</b>			
II	Residui attivi			
2	Crediti verso iscritti, soci e terzi			
	Crediti per poste correttive e compensative di spese correnti	112,00	112,00	0,00
	<b>TOTALE</b>	<b>112,00</b>	<b>112,00</b>	<b>0,00</b>
IV	Disponibilità liquida			
3	Denaro e valori in cassa			
	Rapporti di c/c tra le gestioni e la gestione per la produzione dei servizi	14.905.758,23	13.502.847,99	1.402.910,24
	<b>TOTALE</b>	<b>14.905.758,23</b>	<b>13.502.847,99</b>	<b>1.402.910,24</b>
	<b>TOTALE ATTIVO CIRCOLANTE</b>	<b>14.905.870,23</b>	<b>13.602.959,99</b>	<b>1.402.910,24</b>
<b>D</b>	<b>RATEI E RISCONTI</b>			
I	Ratei e Risconti			
1	Ratei attivi			
	Ratei attivi	361.951,00	335.973,00	25.978,00
	<b>TOTALE</b>	<b>361.951,00</b>	<b>335.973,00</b>	<b>25.978,00</b>
	<b>TOTALE RATEI E RISCONTI</b>	<b>361.951,00</b>	<b>335.973,00</b>	<b>25.978,00</b>
	<b>TOTALE ATTIVO</b>	<b>15.341.321,23</b>	<b>13.902.432,99</b>	<b>1.438.888,24</b>

# PARERE DELLA COMMISSIONE ECONOMICO FINANZIARIA SUL PROGETTO DI BILANCIO PREVENTIVO DELL'INPS PER L'ANNO 2021

## Fonti

- DPR 27 febbraio 2003, n. 97 *"Regolamento concernente l'amministrazione e la contabilità degli enti pubblici"*;
- Deliberazione del CdA n. 172 del 18 maggio 2005 *"Regolamento di amministrazione e contabilità dell'INPS"*;
- Determinazione n. 119 del 25 ottobre 2019 *"Ordinamento delle funzioni centrali e territoriali dell'INPS"*;
- Deliberazione del CIV n. 12 del 28 luglio 2020 *"Rendiconto generale dell'INPS per l'anno 2019"*;
- Deliberazione del CIV n. 16 del 21 ottobre 2020 *"Rendiconto sociale INPS 2019"*;
- Deliberazione del CIV n. 15 del 1° ottobre 2020 *"Nota di assestamento al bilancio preventivo finanziario generale di competenza e cassa ed economico-patrimoniale generale dell'INPS per l'esercizio 2020"*;
- Nota di aggiornamento DEF 2020 deliberata dal Consiglio dei Ministri il 5 ottobre 2020;
- Deliberazione del CIV n. 10 del 20 maggio 2020 *"Relazione Programmatica per gli anni 2021 - 2023"*;
- Determinazione direttoriale n. 301 del 27 ottobre 2020 *"Percentuali di svalutazione dei crediti contributivi da applicare al bilancio preventivo dell'anno 2021"*;
- Deliberazione del CdA n. 4 del 6 maggio 2020 *"Regolamento di Organizzazione dell'Istituto Nazionale della Previdenza Sociale"* così come modificato dalla deliberazione n.108 del 21 dicembre 2020;
- Nota del Ministero dell'Economia e delle Finanze n. 8886 del 23 luglio 2020 avente ad oggetto *"Deliberazione del Consiglio di amministrazione dell'INPS n. 4 del 6 maggio 2020 Regolamento di Organizzazione dell'Istituto Nazionale della Previdenza Sociale"*;
- Nota della Presidenza del Consiglio dei Ministri Dipartimento della Funzione Pubblica n. 72824-P del 13 novembre 2020 avente ad oggetto *"Inps, Delibera del Consiglio di Amministrazione n. 4 del 6 maggio 2020, recante Regolamento di Organizzazione dell'Inps"*;
- Deliberazione del CdA n. 83 del 18 novembre 2020 *"Adeguamento delle denominazioni delle unità previsionali di base (U.P.B.)"*;
- Deliberazione del CIV n. 21 del 23 novembre 2020 *"Adeguamento delle denominazioni delle unità previsionali di base (U.P.B.)"*;

  
Il Segretario

- Deliberazione del CdA n. 84 del 18 novembre 2020 *"Istituzione e variazione di capitoli di bilancio"*;
- Deliberazione CdA n. 86 del 25 novembre 2020 *"Individuazione delle Linee guida gestionali dell'INPS per l'anno 2021"*;
- Deliberazione del CdA n. 88 del 27 novembre 2020 *"Bilancio preventivo finanziario generale di competenza e cassa ed economico-patrimoniale generale dell'INPS per l'esercizio 2021"*;
- Nota del Direttore generale dell'INPS n. 62167 del 10 dicembre 2020 *"Bilancio preventivo per l'anno 2021 – errata corrige"* con la quale si ritrasmette la Gestione del Fondo di solidarietà Trentino per la correzione di un refuso sullo stato patrimoniale;
- Circolare n. 147 del 14 dicembre 2020 *"Avvio del processo di programmazione e budget per l'anno 2021. Annulla e sostituisce la circolare n. 144 dell'11 dicembre 2020"*;
- Verbale del Collegio dei Sindaci n. 43 del 17 dicembre 2020;
- Deliberazione del CIV n. 14 del 1° ottobre 2020 *"Piano della formazione 2020-2022"*;
- Deliberazione del CIV n. 20 del 23 novembre 2020 *"Linee di indirizzo sulla comunicazione istituzionale"*;
- Deliberazione del CIV n. 22 del 29 dicembre 2020 *"Piano di investimento e disinvestimento 2021-2023"*.

Il Segretario



## **1. Premessa**

Il CIV ha reso disponibili le linee di indirizzo per predisporre il bilancio di previsione il 20 maggio 2020 con delibera n. 10 – Relazione programmatica 2021-2023.

Il CIV ha approvato il Rendiconto generale dell'INPS per l'anno 2019 e lo ha integrato con il Rendiconto sociale 2019 rispettivamente il 28 luglio 2020 con deliberazione n. 12 e il 21 ottobre 2020 con deliberazione n. 16.

Il Consiglio dei Ministri ha deliberato l'aggiornamento al DEF il 5 ottobre 2020.

Il Progetto di bilancio dell'Istituto, predisposto dalla Direzione Generale, ha considerato, prevalentemente, le norme adottate a tutto il 30 settembre 2020.

### **1.1 Flusso e tempistica per l'adozione del Bilancio Preventivo**

Il 25 novembre 2020 con deliberazione n. 86, sono state adottate dal Consiglio di amministrazione le linee gestionali -Piano annuale 2021 al fine di integrare eventualmente, per gli aspetti di competenza, la Relazione programmatica del CIV, da recepire nella nota preliminare al progetto di bilancio preventivo 2021.

Il 27 novembre 2020 è stato deliberato dal CdA, su proposta del Direttore generale, il progetto di bilancio preventivo dell'INPS per l'anno 2021.

Il 10 dicembre è stato trasmesso anche al CIV il bilancio del Fondo di solidarietà Trentino con il quale è stato corretto un refuso nel prospetto di stampa dello stato patrimoniale dello stesso che non ha comunque riflessi sui saldi di bilancio. Il CIV ha considerato nelle proprie valutazioni il bilancio del Fondo di solidarietà Trentino così corretto.

Si conferma la necessità che già dal prossimo assestamento al bilancio preventivo lo stesso dovrà avere la caratteristica di un pre-consuntivo, per disporre degli elementi utili alla costruzione del bilancio della annualità successiva.

Si evidenzia, altresì, la necessità di riportare alla scadenza fissata dalla regolamentazione, il 30 settembre di ciascun anno, la presentazione del progetto di bilancio preventivo. Al Consiglio di Indirizzo e Vigilanza è, infatti, riservato un termine di sessanta giorni per permettere, l'interlocuzione con gli altri Organi, al fine di evidenziare eventuali

  
Il Segretario

scostamenti dagli indirizzi strategici ed eventualmente richiedere agli stessi la necessaria reconsiderazione. Il rispetto dei tempi regolamentari permette che tale dialettica possa avvenire senza mettere in discussione la necessità di dotare l'Istituto, in tempo utile, e quindi entro il 31 dicembre di ciascun anno, della adozione, in via definitiva, del bilancio con conseguente autorizzazione dal 1° gennaio delle spese per le attività programmate.

Oltre a quanto prima osservato, nel valutare il progetto di bilancio preventivo dell'INPS per l'anno 2021 si evidenzia che:

- a. è indispensabile dare corso alle innovazioni procedurali e ordinamentali in tema di programmazione valutate dall'apposito gruppo di lavoro congiunto Consiglio di Indirizzo e Vigilanza/Organi di alta amministrazione e gestione, consolidando nel Regolamento di organizzazione il corretto flusso programmatico e pianificatorio. Su tale materia si intendono qui richiamate le osservazioni dei Ministeri vigilanti al Regolamento di organizzazione;
- b. il progetto di bilancio è stato elaborato, sulla base dell'Ordinamento delle funzioni centrali e territoriali di cui alla determinazione 119/2019, che va modificata per dare attuazione a quanto contenuto nella deliberazione del CIV n. 19 del 23 novembre 2020, in tema di autoregolamentazione e autonomia budgetaria del CIV;
- c. il CIV propone, inoltre, una nuova articolazione per programmi, in quanto l'attuale classificazione non considera alcune attività presenti in Istituto e quindi non è coerente con la classificazione della spesa e l'articolazione per missioni del bilancio consolidato dello Stato, in particolare per ricerca e tutela della salute.

## 1.2 Metodologia per la valutazione

Il progetto di bilancio preventivo 2021 è stato analizzato comparandolo, per gli aspetti di rilevanza economica e per quelli di produzione della prestazione, con gli obiettivi della Relazione programmatica 2021/2023 e con le deliberazioni che il Consiglio di Indirizzo e Vigilanza ha adottato:

- o Deliberazione del CIV n. 22 del 29 dicembre 2020 "*Piano di investimento e disinvestimento 2021-2023*";
- o Deliberazione del CIV n. 14 del 1 ottobre 2020 "*Piano della formazione 2020-2022*";
- o Deliberazione del CIV n. 16 del 23 novembre 2020 "*Linee di indirizzo sulla comunicazione istituzionale*";

Il Segretario



- Deliberazione del CIV n. 19 del 23 novembre 2020 *“Effetti operativi della delibera CIV n. 1/2020: piano sintetico delle attività del Consiglio di Indirizzo e Vigilanza ed individuazione del fabbisogno delle risorse professionali e finanziarie per lo svolgimento delle proprie attività istituzionali”*.

Il bilancio preventivo 2021 è stato, inoltre, comparato prevalentemente con i risultati della nota di assestamento al bilancio preventivo dell'anno 2020<sup>1</sup> oltre che con i dati di produzione disponibili al 15 dicembre 2020.

Come di consueto, sono stati riclassificati i dati al fine di addivenire ad una più funzionale rappresentazione che dovrebbe essere alla base del Bilancio per missioni e programmi. E' stata, altresì, audita la Direzione Generale<sup>2</sup> per i necessari approfondimenti.

Si esprime apprezzamento per la “nuova” rappresentazione del bilancio che oltre alla relazione del Consiglio di Amministrazione e l'allegato tecnico, è accompagnata, a firma del Direttore generale e del Direttore programmazione e controllo di gestione, dalla nota preliminare. Si auspica che quest'ultima divenga oggetto di ulteriore strutturazione, e in coerenza con la stessa sia ridisegnato il report dell'andamento produttivo ed i profili finanziari, che devono essere forniti a cadenza trimestrale (le c.d. verifiche trimestrali).

**Ancor più in presenza della necessaria modifica dell'Ordinamento delle funzioni centrali e territoriali, è urgente il recepimento delle indicazioni del CIV in merito alle modifiche del Regolamento di Amministrazione e Contabilità (RAC) e del Regolamento di Organizzazione. L'aggiornamento di tali Regolamenti è evidenziato anche dai ripetuti solleciti del Collegio dei sindaci e dai Ministeri vigilanti.**

**Come più volte evidenziato si sottolinea, altresì, la necessità di avviare una nuova sperimentazione del Bilancio per missioni e programmi, sanando le incoerenze presenti, in merito alle missioni, rispetto all'Ordinamento delle funzioni centrali recependo le esigenze del CIV in merito ai programmi. Si propone una sede di confronto tra gli Organi per delineare, sulla base della proposta di nuova regolamentazione, una nuova struttura del bilancio.**

 Il Segretario

<sup>1</sup> Deliberazione CIV n. 15 del 1° ottobre 2020 “Nota di assestamento al Bilancio preventivo finanziario generale di competenza e cassa ed economico-patrimoniale generale dell'INPS per l'anno 2020” e per taluni elementi con la deliberazione CIV n. 12 del 28 luglio 2020 “Rendiconto generale per l'INPS per l'anno 2019”.

<sup>2</sup> Audizioni del 2 e 15 dicembre, della Direzione generale- Direzione Centrale Bilanci, Contabilità e Servizi Fiscali.

### **1.3 Nuova denominazione e attribuzioni delle UPB e istituzione e variazione di capitoli**

Propedeuticamente alla proposta di bilancio preventivo 2021 sono state adottate le deliberazioni del CdA n. 83 e n. 84 del 18 novembre 2020 aventi ad oggetto l'adeguamento delle denominazioni delle unità previsionali di base e l'istituzione e/o variazione dei capitoli di entrata e di uscita.

Il CIV, pur riconfermando l'esigenza della struttura del bilancio per Missioni e Programmi, ha adottato la deliberazione n. 21 del 23 novembre 2020 di approvazione delle nuove Unità previsionali di base, poiché mette in relazione le stesse con la nuova articolazione di Direzioni centrali.

In merito ai capitoli di entrata e di uscita, l'attuale situazione sottesa al bilancio risulta ridondante ed è il portato anche dell'integrazione, nel preesistente bilancio INPS, dei capitoli di bilancio ex INPDAP, ex ENPALS ed ex IPOST.

### **1.4 Comitati amministratori**

Come previsto dalle norme di legge, in occasione del bilancio preventivo vengono elaborati e deliberati dalla Direzione generale i bilanci delle singole Gestioni. Gli stessi sono sottoposti all'analisi e valutazione dei Comitati amministratori, e alla vigilanza del Collegio dei Sindaci. Con tali elaborati i Comitati contribuiscono al giudizio sul bilancio complessivo dell'Istituto.

#### **1.4.1 Le deliberazioni dei Comitati**

Si riportano le deliberazioni assunte dalle singole Gestioni, e sono evidenziate le più rilevanti considerazioni previste nelle delibere:

  
Il Segretario

Comitati amministratori	
Denominazione	Data di Deliberazione
Comitato Amministratore del Fondo Pensioni Lavoratori Dipendenti (FPLD)	Deliberazione n. 1158 del 15/12/2020
Comitato Amministratore della Gestione per le prestazioni temporanee ai Lavoratori dipendenti (Prestazioni Temporanee)	Deliberazione n. 245 del 21/12/2020
Comitato Amministratore della Gestione degli interventi assistenziali e di sostegno alle gestioni previdenziali (GIAS)	Deliberazione n. 21 del 17/12/2020
Comitato Amministratore della Gestione dei contributi delle prestazioni previdenziali dei Coltivatori diretti, Coloni e Mezzadri (CD/CM)	Deliberazione n. 21 del 21/12/2020
Comitato Amministratore della Gestione dei contributi e delle prestazioni previdenziali degli artigiani (ART)	Deliberazione n. 112 del 17/12/2020
Comitato Amministratore della Gestione dei contributi delle prestazioni previdenziali degli esercenti attività commerciali (COMM)	Deliberazione n. 243 del 16/12/2020
Comitato Amministratore del Fondo di previdenza per le persone che svolgono lavori di cura non retribuiti derivanti da responsabilità familiare (Casalinghe)	Non convocato
Comitato di vigilanza del Fondo di previdenza del Clero e del Ministri di culto delle confessioni religiose diverse dalla cattolica (CLERO)	Deliberazione n. 3 del 15/12/2020
Comitato di vigilanza del Fondo di previdenza del personale di volo dipendente da aziende di navigazione aerea (VOLO)	Da insediare
Comitato Amministratore del Fondo per la gestione speciale di cui all'art. 2, comma 26 della legge 8 agosto 1995 n. 335 (Gestione speciale)	Da ricostituire
Comitato Amministratore del Fondo di solidarietà per il sostegno dell'occupazione e del reddito del personale del credito (Credito ordinario)	Deliberazione n. 228 del 15/12/2020
Comitato Amministratore del Fondo di solidarietà per il sostegno dell'occupabilità, dell'occupazione e del reddito del personale del credito cooperativo (Credito cooperativo)	Da ricostituire
Comitato Amministratore del Fondo speciale per il personale dipendente delle FFSS spa (FFSS)	Da ricostituire
Comitato Amministratore del Fondo di solidarietà per il sostegno del reddito, dell'occupazione e della riconversione e riqualificazione professionale del personale addetto al servizio della riscossione dei tributi erariali (Tributi)	Deliberazione n. 2 del 14/12/2020
Comitato Amministratore del Fondo di solidarietà per il sostegno del reddito, dell'occupazione e della riconversione e riqualificazione professionale del personale del gruppo Poste Italiane (POSTE)	Deliberazione n. 97 del 21/12/2020
Comitato Amministratore del Fondo di solidarietà per il settore del trasporto aereo e del sistema aeroportuale (Trasporto aereo)	Deliberazione n. 216 del 18/12/2020
Comitato Amministratore del Fondo per il perseguimento di politiche attive a sostegno del reddito e dell'occupazione per il personale delle società del gruppo ferrovie dello Stato italiane (SOLFS)	Deliberazione n. 66 del 17/12/2020
Comitato amministratore del fondo intersettoriale di solidarietà per il sostegno del reddito, dell'occupazione e della riconversione e riqualificazione professionale del personale dipendente delle imprese assicuratrici e delle società di assistenza (ASS_SOL)	Deliberazione n. 24 del 16/12/2020
Comitato amministratore del fondo di integrazione salariale, già fondo di solidarietà residuale (FONDO INT. SAL.)	Deliberazione n. 14 del 21/12/2020
Comitato amministratore del fondo di solidarietà per il sostegno del reddito del personale delle aziende di trasporto pubblico (FONDO TRASP. PUBBL.)	Deliberazione n. 2309 del 10/12/2020



Comitati amministratori	
Denominazione	Data di Deliberazione
Comitato amministratore del fondo di solidarietà bilaterale del settore marittimo – SOLIMARE (FONDO SOLIMARE)	Deliberazione n. 885 del 16/12/2020
Comitato amministratore del fondo territoriale intersettoriale della provincia autonoma di Trento (F_SOL_TRENTO)	Deliberazione n.11288 del 18/12/2020
Comitato amministratore del fondo di solidarietà bilaterale ormeggiatori e barcaioli dei porti italiani (F_BARCA)	Deliberazione n. 72 del 16/12/2020
Comitato amministratore del fondo di solidarietà bilaterale della provincia autonoma di Bolzano- Alto Adige (F_BZ)	Deliberazione n. 16267 del 17/12/2020
Comitato amministratore del fondo di solidarietà per il sostegno del reddito del personale del settore dei servizi ambientali (AMB)	Deliberazione n. 2 del 15/12/2020

**Il Comitato amministratore del Fondo Pensioni Lavoratori Dipendenti ha evidenziato che:**

*... omissis ...*

- **"ritenuto** che il bilancio preventivo per l'anno 2021 della gestione Fpld presenta un risultato economico di esercizio pari a 532 milioni. Vengono infatti previsti tra le entrate, come aliquote contributive a carico dei datori di lavoro e/o degli iscritti 107.456.659.740,00 euro, con una variazione di 6.632.563.613,70 rispetto alle previsioni assestate del 2020. Questo dato è conseguente a stime del quadro macroeconomico presentato dal Governo, che potrebbero essere "fragili" nell'eventualità che l'emergenza legata al Covid si protrarrà anche nel nuovo anno";
- **"valutato** l'incremento anche dei trasferimenti della Gias pari a 5.013.528.763,00 in aumento di 46.363.389,00 rispetto alle previsioni assestate. Vengono indicate nei costi della produzione le spese per prestazione pari a 118.662.996.540,00 con una variazione rispetto all'assestato 2020 di 1.257.840.186,88";
- **"considerato** positivo il dato delle spese di amministrazione che si abbassano a 1.155.810.156,29 con una variazione in riduzione rispetto all'assestato di euro 60.099.227,99. Tra i proventi e oneri straordinari positivo aver inserito una plusvalenza da alienazione di immobili, per la cessione di immobili da reddito per 32.806.695,38; il Mef ha autorizzato il reinvestimento per l'acquisizione di immobili per sedi strumentali";
- **"tenuto conto** che tra i crediti contributivi si prevede una variazione in incremento rispetto all'assestato 2020 pari a 3.389.149.086,00 a carico delle aziende tenute alla denuncia di rendiconto (dm10); tale significativo valore esige una

  
Il Segretario

*riconsiderazione della funzione di vigilanza documentale e di recupero dei crediti per evitare la loro cristallizzazione e la conseguente inesigibilità”;*

- *“**considerato** che per quanto riguarda le riserve legali vi è una variazione sul fondo di riserva relativo al Fpld pari a euro 3.017.556.557,74, con un passaggio da 69.432.367.359,64 indicati nell’assestato 2020 a un previsionale 2021 di euro 72.449.923.917,38 largamente a garanzia della inesigibilità di crediti”;*
- *“**rilevata** la contenuta flessione delle agevolazioni contributive alle imprese che da 761.471.323,00 vengono indicate per il 2021 a 760.889.423,00 con una variazione di 581.900,00”;*
- *“**tenuto conto** dell’importante lavoro di stima sulle spese per prestazioni istituzionali dove si potrà notare un incremento rispetto all’assestato 2020 di 38.164.300,00 per il pensionamento anticipato ex art 15 del dl 4/2019, una flessione come negli ultimi anni della quota di integrazione al minimo con una differenza di euro 26.769.500,00, un aumento importante di 49.862.100,00 per quanto concerne l’onere derivante dall’abolizione della penalizzazione per l’accesso alla pensione con età inferiore a 62 anni. Un aumento della voce riferita al cumulo contributivo di 56.125.164,00 e per opzione donna con un aumento di 48.768.280,00”;*
- *“**evidenziato** in particolare che una variazione importante in merito a quota 100 con una variazione di euro 259.807.350,00 potrebbe essere eccessiva se le uscite dal lavoro di quota 100 continueranno ad avere un trend molto inferiore a quelle stimate nel 2020 dal DL 4/2019, mentre diminuiscono le previsioni di spesa per i precoci di 27.117.200,00 euro. Inoltre diminuisce sensibilmente la voce per la somma aggiuntiva cosiddetta quattordicesima di 69.439.410,00”.*

*... omissis ...*

**Il Comitato Amministratore della Gestione dei contributi e delle prestazioni previdenziali degli esercenti attività commerciali ha evidenziato che:**

*... omissis ...*

- *“Considerata la richiesta di valutare una diversa esposizione della voce ‘**svalutazione crediti contributivi**’, che presenta un accantonamento stimato in 2.636 milioni (con aumento di 136 milioni rispetto alle valutazioni del preventivo assestato 2020), con modalità che non vadano ad influire sugli indicatori*

Il Segretario

*specificatamente previdenziali delle singole gestioni e quindi senza che questi vengano considerati ai fini delle valutazioni sul relativo equilibrio tecnico-attuariale della gestione".*

*... omissis ...*

**Il Comitato di vigilanza del fondo di previdenza per il clero secolare e per i ministri di culto delle confessioni religiose diverse dalla Cattolica** ha preso atto del bilancio preventivo 2021:

*... omissis ...*

- *"esprimendo l'auspicio che sia trovata soluzione circa l'incidenza che gli interessi sul debito maturato nel Fondo del Clero nei confronti dell'INPS hanno nella rappresentazione della situazione patrimoniale del Fondo con riferimento agli anni precedenti";*
- *"uguale auspicio si esprime per la soluzione della questione relativa all'adeguamento dei requisiti di accesso al pensionamento all'incremento della speranza di vita";*

*... omissis ...*

**Il Comitato amministratore del Fondo di solidarietà Trentino**

ha espresso la sua valutazione sul bilancio del Fondo risultante dalla errata correzione di cui alla nota del Direttore generale del 10 dicembre.

## **1.5 Giudizio di procedibilità**

In data 18 dicembre 2020 è pervenuto al CIV il verbale del Collegio dei Sindaci<sup>3</sup> che esprime parere favorevole in merito alla procedibilità dell'iter per la deliberazione in via definitiva, da parte del CIV, del progetto di bilancio preventivo dell'INPS per l'anno 2021 e consegna valutazioni e raccomandazioni tra le quali si sottolinea:

*... omissis ...*

- *"portare a compimento il processo di revisione in corso del Regolamento di amministrazione e contabilità (RAC) in considerazione del mutato quadro normativo vigente, soprattutto in materia di attività negoziale";*

*... omissis ...*

- *"proseguire nell'azione di riaccertamento dei residui attivi, intensificando le operazioni di verifica del loro effettivo grado di*

Il Segretario

<sup>3</sup> Verbale del Collegio dei Sindaci n.43 del 17 dicembre 2020.

*esigibilità e della sussistenza dei presupposti giuridici e contabili che ne giustifichino il mantenimento, anche in vista della scadenza dei termini individuati per il discarico amministrativo delle partite inesigibili”;*

*... omissis ...*

- *“procedere alle conseguenti cancellazioni di crediti e i relativi prelievi dal fondo svalutazione”;*

*... omissis ...*

- *“pari attenzione dovrà essere data, in generale, ai crediti contributivi, migliorando la capacità di riscossione diretta e sollecitando gli agenti della riscossione a rendere più incisive e tempestive le operazioni di incasso e a fornire all’Istituto periodiche rendicontazioni”;*

*... omissis ...*

- *“continuare a monitorare l’andamento del contenzioso al fine di procedere ai necessari accantonamenti e garantire la congruità del relativo fondo rischi”;*

*... omissis ...*

- *“accelerare il processo di cessione, sia in forma diretta che indiretta, degli immobili da reddito”;*

*... omissis ...*

- *“necessità di un maggiore raccordo ed integrazione tra gli atti di programmazione strategica e quelli riferiti alla programmazione finanziaria”.*

Il Segretario

## **Considerazioni complessive sulla prima parte**

Si riportano gli indirizzi del CIV di cui alla deliberazione n. 21 del 23 novembre 2020 e che non hanno trovato esplicita attuazione in merito alla necessità di:

- 1) rivedere il Regolamento di Organizzazione con particolare riferimento:**
  - alle attribuzioni ed ai ruoli degli Organi nel processo di programmazione e pianificazione;
  - alla potestà degli Organi e Organismi, di cui alla legge 88/89, nel ruolo definitorio dei bilanci;
  - alla potestà di autoregolamentazione e di autonomia budgettaria della Segreteria tecnica e amministrativa del CIV;
- 2) definire un nuovo progetto sperimentale di articolazione del Bilancio per missioni e programmi;**
- 3) revisionare l'articolazione dei capitoli, semplificando e omogeneizzando l'attuale struttura conseguente all'integrazione dei capitoli derivanti dai bilanci degli Enti soppressi e/o incorporati;**
- 4) adottare il nuovo Regolamento di Amministrazione e Contabilità.**

Il Segretario



## 2. Progetto di bilancio preventivo dell'INPS 2021: sintesi

In assenza della strutturazione per programmi coerenti con le indicazioni del Consiglio di Indirizzo e Vigilanza, la Segreteria tecnica del CIV ha riclassificato i dati di bilancio, per gli aspetti di competenza, al fine di valutarne i riflessi rispetto agli indirizzi strategici deliberati.

Di seguito la riclassificazione:

### 2.1 Entrate di competenza

- Gettito contributivo **a carico dei datori di lavoro** (privati e pubblici), **dei loro dipendenti, dei lavoratori parasubordinati e dei lavoratori autonomi** per prestazioni pensionistiche: **203.409** milioni di euro di cui 10.800 milioni di euro quale rateo annuo fisso a copertura dei contributi CTPS ante 1996.
- Gettito contributivo **a carico dei datori di lavoro** per le prestazioni **mutualizzate** a sostegno del reddito: pari a **26.432** milioni di euro<sup>4</sup>.

Totale gettito contributivo **229.841** milioni di euro.

Trasferimenti a carico della fiscalità generale a copertura di:

- **Quota 100** pari a **4.629** milioni di euro;
- **quota parte di ciascuna mensilità di pensione** di cui alla legge 335/1995<sup>5</sup> pari a **30.438** milioni di euro;
- **interventi previdenziali di carattere sociale** pari a **15.415** milioni di euro tra cui 5.200 milioni di euro per assegni e pensioni sociali, 1.407 milioni di euro per cd. quattordicesima, 3.093 milioni di euro per pensioni anticipate e salvaguardie;
- **disavanzi delle gestioni pensionistiche** che il legislatore ha considerato, per ragioni sociali, da sostenere (FF.SS, abolite imposte di consumo, portuali, spedizionieri doganali, CTPS): pari a **12.634** milioni di euro, di cui 7.891 milioni di euro per la sola CTPS;
- **agevolazioni contributive**: pari a **18.401** milioni di euro;
- prestazioni a favore della **disabilità non di origine professionale**<sup>6</sup>: pari a **19.597** milioni di euro;

Al Segretario

<sup>4</sup> In tale gettito è compresa una quota destinata alla copertura dei costi della corrispondente contribuzione figurativa

<sup>5</sup> Art. 3 comma 2 legge 335/1995

<sup>6</sup> Pensioni agli invalidi civili, indennità di accompagnamento e maggiorazione sociale agli invalidi civili di cui all'art. 38 legge 448/2001

- erogazioni per **Reddito e Pensione di cittadinanza** pari a **7.197** milioni di euro;
- prestazioni di **protezione sociale** previste dalle peculiari norme di legge: pari a **17.683** milioni di euro.

Totale entrate da fiscalità generale **125.994** milioni di euro.

- Altre entrate correnti e in conto capitale a carico di terzi pari a **29.636** milioni di euro di cui **17.841** milioni di euro anticipazioni di Tesoreria;

Totale per le attività caratteristiche dell'Istituto **385.471** milioni di euro.

- Corrispettivi per il ruolo dell'Istituto di sostituto di imposta: pari a **62.481** milioni di euro.
- Gettito da entrate a favore di Istituzioni<sup>7</sup> o di addizionali di legge<sup>8</sup> di ritenute per conto di associazioni datoriali, del lavoro autonomo e delle organizzazioni sindacali, in virtù di convenzioni: pari a **6.007** milioni di euro.
- Altre entrate per partite di giro pari a **4.918** milioni di euro.

Totale entrate per conto terzi: **73.406** milioni di euro.

Anticipazioni di bilancio: **8.456** milioni di euro.

Totale entrate di competenza 2021 pari a: **467.333** milioni di euro.

## 2.2 Uscite di competenza

- Spese per prestazioni pensionistiche **mutualizzate** al netto degli oneri assistenziali e pensionistici a carico della fiscalità generale tra cui la quota parte di ciascuna mensilità di pensione di cui alla legge 335/95<sup>9</sup>: pari a **218.960** milioni di euro;
- Spese per prestazioni **mutualizzate** a sostegno del reddito: pari a **20.160** milioni di euro.

Totale spese per prestazioni mutualizzate **239.120** milioni di euro.

Il Segretario

<sup>7</sup> Tra queste tariffe INAIL delle categorie con contributi unificati

<sup>8</sup> Ex ONPI, solidarietà ecc ...

<sup>9</sup> Art. 3 comma 2 legge 335/1995

Erogazioni a carico della fiscalità generale:

- per **"Quota 100"** pari a **4.629** milioni di euro;
- per il **ripiano dei disavanzi** delle gestioni pensionistiche che il legislatore ha considerato, per ragioni sociali, da sostenere (FF.SS, abolite imposte di consumo, portuali, spedizionieri doganali, CTPS): pari a **12.634** milioni di euro, di cui 7.891 milioni di euro solo per la CTPS;
- per **altre integrazioni e/o trattamenti pensionistici** pari a **15.279** milioni di euro, tra cui assegni e pensioni sociali, pensioni anticipate e salvaguardie e cd. quattordicesima mensilità;
- per Quota parte di ciascuna mensilità di pensione<sup>10</sup>: pari a **30.438** milioni di euro;
- per le **agevolazioni contributive**, pari a **18.401** milioni di euro;
- per la **disabilità non di origine professionale**<sup>11</sup>: pari a **19.597** milioni di euro;
- per erogazioni **del Reddito e Pensione di cittadinanza** pari a **7.197** milioni di euro;
- per **interventi delegati all'INPS** da norme di legge peculiari per la protezione sociale: pari a **17.819** milioni di euro.

Totale uscite a carico della fiscalità generale **125.994**

- Spese generali di funzionamento<sup>12</sup>: pari a **4.385** milioni di euro tra cui:
  - per il personale in servizio pari a **1.793** milioni di euro;
  - per il personale in quiescenza pari a **415** milioni di euro;
  - per innovazione tecnologica e organizzativa pari a **517** milioni di euro;
  - per contact center pari a **45** milioni di euro;
  - per incarichi legali e soccombenze pari a **235** milioni di euro;
  - per locazioni e manutenzioni ordinarie e straordinarie di immobili strumentali pari a **224** milioni di euro;
  - per fornitura di utenze, pulizie e vigilanza alle sedi pari a complessive **128** milioni di euro;
  - per banche e poste per erogazione delle prestazioni pari a **100** milioni di euro;
  - per CAF pari a **154** milioni di euro.

  
Il Segretario

<sup>10</sup> Art. 3 comma 2 legge 335/1995

<sup>11</sup> Pensioni agli invalidi civili, indennità di accompagnamento e maggiorazione sociale agli invalidi civili di cui all'art. 38 legge 448/2001

<sup>12</sup> Al netto del riversamento alla fiscalità generale di 743 milioni di euro e di ulteriori 55 milioni di euro

- Versamento **a favore della fiscalità generale** di risorse sottratte al funzionamento dell'Istituto per contribuire al risanamento dei conti pubblici: pari a circa **743** milioni di euro.
- Ulteriore versamento **a favore della fiscalità generale** di interessi attivi resi indisponibili pari a circa **55** milioni di euro.
- Spese per altre attività correnti e in conto capitale pari a **28.374** milioni di euro.

Totale delle spese per attività caratteristiche pari a **398.671** milioni di euro.

- Versamento dei corrispettivi riscossi dall'Istituto come sostituti di imposta: pari a **62.481** milioni di euro.
- Versamento di quanto riscosso da Istituzioni o di addizionali di legge o di ritenute per conto di associazioni datoriali, del lavoro autonomo e delle organizzazioni sindacali in virtù di convenzioni: pari a **6.007** milioni di euro.
- Altre uscite per partite di giro pari a **4.918** milioni di euro.

Totale versamenti a terzi **73.406** milioni di euro.

Debito per le anticipazioni di bilancio: pari a **8.456** milioni di euro.

Totale uscite di competenza 2021 pari a **480.533** milioni di euro.

## 2.3 Sintesi rappresentazioni contabili

In termini contabili la proposta sottoposta alla valutazione del CIV è rappresentata dalle seguenti tabelle:

- 1) gestione finanziaria di competenza 2021;
- 2) situazione amministrativa;
- 3) gestione economico – patrimoniale;
- 4) sintesi dei bilanci sottoposti alla valutazione delle singole Gestioni<sup>13</sup>.

 **Il Segretario**

<sup>13</sup> Il ruolo dei Comitati è normato dalla legge 88/89 e per alcuni aspetti risulta contraddittorio rispetto a quanto previsto dalla legge 479/94 in termini di separazione tra indirizzo e gestione

Tavola 2.3.1 – Gestione finanziaria competenza 2021 (In mln di euro)

GETTITO	PREVENTIVO 2021	ASSESTATO 2020	VARIAZIONE ASSOLUTA	VARIAZIONE PERCENTUALE
<b>ENTRATE</b>				
Gettito Contributivo	229.841	221.289	8.552	3,9
A carico dei datori e lavoratori per prest. pens. mutualizzate	203.409	195.654	7.755	3,9
A carico dei datori per interventi assist. mutualizzati	26.432	25.635	797	3,1
Gettito da Fiscalità Generale	125.994	149.126	-23.132	-15,5
Copertura per Quota 100	4.629	4.291	338	7,9
Copertura disavanzi gestioni pensionistiche	12.634	12.529	105	0,8
Copertura interventi previdenziali di carattere sociale	15.415	15.408	7	0,1
Quota parte mensilità pensione Legge 335/1995	30.438	29.795	643	2,1
Copertura agevolazioni contributive	18.401	15.892	2.509	15,8
Disabilità non di origine professionale	19.597	19.342	255	1,3
Rimborso altri oneri di protezione sociale	17.683	44.605	-26.922	-60,4
Rimborso Reddito e Pensione di Cittadinanza	7.197	7.264	-67	-0,9
Altre entrate correnti e in conto capitale	29.636	34.167	-4.531	-13,3
Totale Entrate attività caratteristiche	385.471	404.582	-19.111	-4,7
Gettito INPS come sostituto d'imposta	62.481	61.990	491	0,8
Entrate per conto terzi	10.925	11.078	-153	-1,4
Anticipazioni di bilancio	8.456	6.578	1.878	28,5
<b>TOTALE ENTRATE</b>	<b>467.333</b>	<b>484.228</b>	<b>-16.895</b>	<b>-3,4</b>
<b>USCITE</b>				
Uscite per prestazioni mutualizzate	239.120	241.447	-2.327	-0,9
Prestazioni pensionistiche mutualizzate	218.960	215.210	4.797	1,7
Interventi assistenziali mutualizzati	20.160	26.237	-6.077	-23,2
Uscite a carico Fiscalità Generale	125.994	149.126	-23.132	-15,5
Quota 100	4.629	4.291	338	7,8
Disavanzi gestioni pensionistiche	12.634	13.317	-683	-5,1
Interventi previdenziali di carattere sociale	15.279	15.408	-129	-0,8
Quota parte mensilità pensione Legge 335/1995	30.438	29.795	643	2,1
Agevolazioni contributive	18.401	15.892	2.509	15,8
Disabilità non di origine professionale	19.597	18.330	1.267	6,9
Altri oneri di protezione sociale	17.819	44.829	-27.010	-60,3
Reddito e Pensione di cittadinanza	7.197	7.264	-67	-0,9
Spese generali di funzionamento	4.385	4.557	-172	-3,7
Altre uscite correnti e in conto capitale	28.374	25.022	3.352	13,4
Riversamenti alla fiscalità generale	798	798	-	-
Per risanamento Conti Pubblici	743	743	-	-
Per interessi attivi resi indisponibili	55	55	-	-
Totale uscite per attività caratteristiche	398.671	420.950	-22.279	-5,3
Corrispettivi riscossi da INPS come sostituto d'imposta	62.481	61.990	491	0,8
Versamenti a Terzi	10.925	11.078	-153	-1,4
Rimborso anticipazioni di bilancio	8.456	6.578	1.878	28,5
<b>TOTALE USCITE</b>	<b>480.533</b>	<b>500.596</b>	<b>-20.063</b>	<b>-4,0</b>

NOTA 1) Nelle anticipazioni di bilancio non sono considerate le anticipazioni richieste alla Tesoreria pari a 17.841 milioni di euro benché le stesse vadano considerate strutturali stante il fabbisogno INPS conseguente alle prestazioni da Covid -19, a tal proposito si propone agli Organi un intervento presso i Ministeri vigilanti.

FONTE: Elaborazione Segreteria tecnica del CIV su progetto di bilancio preventivo INPS 2021

 Segretario

Tavola 2.3.2 - Situazione amministrativa (in mln di euro)				
AGGREGATI	PREVENTIVO 2021	ASSESTATO 2020	VARIAZIONE PERCENTUALE PREV 2021/ASS 2020	CONSUNTIVO 2019
1. Consistenza di cassa	30.029	30.238	-0,6	32.579
2. Residui attivi	178.508	165.262	8,0	150.538
3. Totale consistenza di cassa più residui attivi	208.537	195.499	6,7	181.324
4. Residui passivi	129.200	102.962	25,4	74.212
5. Avanzo di amministrazione	79.337	92.537	-14,3	108.905

FONTE: Elaborazione Segreteria tecnica del CIV su progetto di bilancio Preventivo INPS 2021

La situazione amministrativa prevista con il bilancio preventivo 2021 risulta pari a **79.337** milioni di euro con un decremento di 13,2 milioni di euro (-14,3%) rispetto alle precedenti previsioni. Tale situazione è costituita dalla presunta consistenza di cassa a fine esercizio pari a 30.029 milioni di euro, da residui attivi per 178.508 milioni di euro e residui passivi per 129.200 milioni di euro.

Tavola 2.3.3 - Gestione economica patrimoniale (in mln di euro)				
AGGREGATI	PREVENTIVO 2021	ASSESTATO 2020	VARIAZIONE ASSOLUTA	VARIAZIONE PERCENTUALE
Situazione patrimoniale netta inizio esercizio	13.738	39.759	-26.021	-65,4
Valore della produzione (entrate)	344.592	360.691	-16.099	-4,4
Costo della produzione (uscite)	-365.095	-386.834	21.739	-5,6
Altri proventi e oneri	176	122	54	44,2
Risultato economico di esercizio	-20.327	-26.021	5.694	21,8
Situazione patrimoniale netta fine esercizio	-6.590	13.738	-20.328	-147,9

FONTE: Elaborazione Segreteria tecnica del CIV su progetto di bilancio Preventivo INPS 2021

La gestione economica presenta un **risultato di esercizio negativo** pari a **20.327** milioni di euro, con un miglioramento di 5.694 milioni di euro rispetto alle previsioni assestate 2020 (-26.021 milioni di euro), derivante dalla differenza tra il valore della produzione di 344.592 milioni di euro ed il costo della medesima di 365.095 milioni di euro, al netto di ulteriori 176 milioni di euro per altri proventi ed oneri.

 Il Segretario

La **situazione patrimoniale netta** dell'Istituto alla fine dell'esercizio 2021 torna ad essere negativa per **6.590** milioni di euro registrando un peggioramento di 20.328 milioni di euro rispetto alle previsioni assestate 2020 (13.738 milioni di euro).

La situazione patrimoniale come rappresentata dal progetto di bilancio preventivo dell'INPS per l'anno 2021 risulta schematizzata nella seguente tabella.

Tavola 2.3.4 – Situazione patrimoniale (in mln di euro)				
AGGREGATI	PREVENTIVO 2021	ASSESTATO 2020	Variazione PREV 2021/ASS 2020	CONSUNTIVO 2019
<b>ATTIVO</b>				
Immobilizzazioni	14.647	14.281	366	13.771
- Immobilizzazioni immateriali	220	170	50	122
- Immobilizzazioni materiali	2.610	2.569	41	2.727
- Immobilizzazioni finanziarie	11.817	11.542	275	10.922
<b>Attivo circolante</b>	<b>101.607</b>	<b>96.207</b>	<b>5.400</b>	<b>91.627</b>
- Rimanenze	320	314	6	308
- Residui attivi	71.034	65.430	5.604	58.514
• Crediti contributivi	138.462	129.556	8.906	119.019
• Fondo svalutazione crediti contributivi	-105.233	-97.581	-7.652	-89.772
- Attività finanziarie che non costituiscono immobilizzazioni	225	225	0	225
- Disponibilità liquide	30.029	30.238	-209	32.579
Ratei e risconti	27.568	26.953	615	28.289
<b>TOTALE ATTIVO</b>	<b>143.822</b>	<b>137.441</b>	<b>6.381</b>	<b>133.687</b>
<b>PASSIVO</b>				
Patrimonio netto	-6.590	13.738	-20.328	39.759
Fondo per rischi e oneri	11.633	11.072	561	10.815
- Fondo rischi per il contenzioso giudiziario	55	55	0	54
Trattamento di fine rapporto	1.922	1.965	-43	2.000
Debiti	131.304	104.896	26.408	75.976
- Per anticipazioni della Tesoreria dello Stato	71.574	53.733	17.841	32.155
- Per anticipazioni dello Stato su fabbisogno gestioni	26.732	18.276	8.456	11.698
- Altri debiti	32.998	32.887	111	32.123
Ratei e risconti	5.552	5.769	-217	5.137
<b>TOTALE PASSIVO</b>	<b>143.822</b>	<b>137.441</b>	<b>6.381</b>	<b>133.687</b>

*FONTE: Elaborazione Segreteria tecnica del CIV su progetto di bilancio Preventivo INPS 2021*

Il Segretario

Tavola 2.3.5 – Gestioni Previdenziali (in mln di euro)						
GESTIONI E FONDI	Risultato Economico di Esercizio			Situazione Patrimoniale Netta al 31-12		
	Preventivo 2021	Assestato 2020	Variazione	Preventivo 2021	Assestato 2020	Variazione
	1	2	3=(1-2)	4	5	6=(4-5)
Gestioni Pensionistiche	-19.782	-14.737	-5.044	-204.954	-185.171	-19.782
Fondo pensioni lavoratori dipendenti	532	3.340	-2.808	-96.228	-96.759	532
Gestioni pubbliche	-14.905	-13.666	-1.239	-50.816	-35.911	-14.905
Gestione parasubordinati	6.476	6.792	-316	144.191	137.715	6.476
Gestione coltivatori diretti, coloni e mezzadri	-2.545	-2.592	47	-94.998	-92.453	-2.545
Gestione artigiani	-5.951	-5.592	-359	-86.415	-80.463	-5.951
Gestione commercianti	-3.388	-3.019	-369	-20.688	-17.300	-3.388
Gestioni Pensionistiche sostitutive AGO	-718	-682	-36	2.144	2.861	-718
Fondo volo	-218	-181	-37	-1.565	-1.347	-218
Fondo spedizionieri doganali	0	0	0	13	13	0
Fondo ferrovie dello Stato	0	0	0	1	1	0
Gestione speciale Poste Italiane SpA	-675	-643	-32	-2.018	-1.344	-674
Gestione speciale ex Enpals	175	142	33	5.713	5.538	175
Gestioni Pensionistiche integrative AGO	7	11	-4	582	575	7
Gestioni Pensionistiche diverse	-43	-44	1	-2.484	-2.441	-43
Gestione altri trattamenti economici temporanei	963	-7.879	8.842	197.912	196.949	963
Altre gestioni	-754	-2.691	1.937	209	963	-754
<b>TOTALE</b>	<b>-20.327</b>	<b>-26.021</b>	<b>5.694</b>	<b>-6.590</b>	<b>13.738</b>	<b>-20.327</b>

FONTE: Elaborazione Segreteria tecnica del CIV su progetto di bilancio Preventivo INPS 2021

**Anche in questa occasione, in merito al disavanzo delle Gestioni pubbliche, è opportuno evidenziare la necessità, con particolare riferimento alla situazione dei crediti ed alla popolazione del conto assicurativo, di coordinare tutti soggetti coinvolti al fine di approfondire, in particolare con i Ministeri vigilanti, il volume dei crediti, di programmare lo sviluppo delle attività di vigilanza ed una più puntuale rappresentazione della CTPS.**

  
Il Segretario

## 2.4 Rapporto assicurati/pensioni delle singole Gestioni

A corredo della valutazione delle diverse Gestioni nella seguente tabella si riportano con riferimento all'ultimo quinquennio il totale degli assicurati e delle pensioni in essere.

Tavola 2.4.1 – Rapporto tra Assicurati e Pensioni in essere delle diverse Gestioni			
ANNO	ASSICURATI	PENSIONI	ASSICURATI/PENSIONI
<b>FONDO PENSIONE LAVORATORI DIPENDENTI</b>			
2017	13.896.870	8.648.094	1,61
2018	13.905.810	8.501.454	1,64
2019	14.196.710	8.392.066	1,69
2020	13.849.950	8.342.164	1,67
2021	13.873.230	8.269.750	1,68
<b>GESTIONI PUBBLICHE</b>			
2017	3.272.200	2.875.423	1,14
2018	3.337.500	2.944.119	1,13
2019	3.301.000	2.998.840	1,10
2020	3.307.400	3.063.833	1,08
2021	3.321.000	3.114.576	1,07
<b>GESTIONE SEPARATA</b>			
2017	768.000	419.431	1,83
2018	805.000	449.037	1,79
2019	831.000	472.434	1,76
2020	763.000	492.800	1,54
2021	762.000	527.000	1,45
<b>GESTIONE COMMERCianti</b>			
2017	2.131.900	1.400.886	1,52
2018	2.089.700	1.413.582	1,48
2019	2.044.000	1.433.224	1,43
2020	1.996.000	1.469.300	1,36
2021	1.999.000	1.502.400	1,33
<b>GESTIONE ARTIGIANI</b>			
2017	1.631.890	1.686.502	0,97
2018	1.590.111	1.707.155	0,93
2019	1.552.773	1.726.479	0,90
2020	1.520.000	1.742.000	0,87
2021	1.480.000	1.768.000	0,84
<b>GESTIONE COLTIVATORI DIRETTI</b>			
2017	445.552	1.175.887	0,38
2018	451.170	1.166.734	0,39
2019	444.863	1.155.227	0,39
2020	443.800	1.152.110	0,38
2021	438.500	1.452.030	0,30
<b>ALTRE GESTIONI</b>			
2017	376.848	1.656.030	n.d.
2018	374.439	1.543.405	n.d.
2019	368.826	1.518.733	n.d.
2020	311.689	1.523.055	n.d.
2021	351.427	1.220.945	n.d.
TOTALE 2018	22.553.695	17.725.486	1,27
TOTALE 2019	22.739.172	17.697.003	1,28
TOTALE 2020	22.238.839	17.785.262	1,25
TOTALE 2021	22.225.157	17.854.701	1,24

Nota 1: Per il FPLD i dati sono comprensivi delle attività delle contabilità separate.

Nota 2: Per "altre Gestioni" il rapporto iscritti pensionati non è calcolabile poiché per alcune tipologie di pensioni vi sono fruitori non assicurati

Nota 3: Ai fini statistici, nel computo del numero delle pensioni sono considerate anche le pensioni sospese e a valore zero mentre nell'analisi dei fattori capitolo 3 sono considerate le pensioni effettivamente pagate FONTE: Elaborazione Segreteria tecnica del CIV su progetto di bilancio preventivo dell'INPS 2021

 Il Segretario

## 2.5 Variabili Macroeconomiche

Occorre osservare che il progetto di bilancio preventivo 2021 per la formulazione delle stime si riferisce a parametri macro economici<sup>14</sup> e alle normative vigenti al 30 settembre 2020 e tiene conto degli andamenti di cassa e di spesa sulla base delle registrazioni contabili nonché dei flussi finanziari noti a quella data. Nelle tabelle che seguono sono riportate le variabili considerate, raffrontate con i medesimi parametri riferiti alla nota di assestamento al bilancio preventivo 2020<sup>15</sup>.

Tavola 2.5.1 – Variabili macroeconomiche		
VARIABILI MACROECONOMICHE	Preventivo 2021 NADEF 2020	Assestato 2020 DEF 2020
<b>PIL AI PREZZI DI MERCATO %</b>		
<i>Nominale</i>	5,8	-7,1
<i>Reale</i>	5,1	-8,0
<b>INFLAZIONE%</b>	0,6	-0,2
<b>OCCUPAZIONE COMPLESSIVA</b>	5,0	-6,5
<b>OCCUPAZIONE ALLE DIPENDENZE</b>	4,5	-6,3
<i>Agricoltura, silvicoltura e pesca</i>	-1,2	-9,2
<i>Industria: attività estrattiva, manifatturiera e altre attività industriali</i>	6,3	-6,8
<i>Servizi: commercio, trasporto e magazzinaggio, servizi di alloggio e ristorazione; informazione e comunicazione; attività finanziarie, assicurative, e immobiliari; PA, difesa, istruzione, salute e servizi sociali; attività artistiche, professionali, scientifiche etc..</i>	4,1	-6,1
<b>RETRIBUZIONE LORDA PER DIPENDENTE</b>	1,2	0,5
<i>Agricoltura, silvicoltura e pesca</i>	-0,1	0,3
<i>Industria</i>	0,7	-0,5
<i>Servizi: commercio, trasporto e magazzinaggio, servizi di alloggio e ristorazione; informazione e comunicazione; attività finanziarie, assicurative, e immobiliari; PA, difesa, istruzione, salute e servizi sociali; attività artistiche, professionali, scientifiche etc..</i>	1,2	0,9
<b>RETRIBUZIONI GLOBALI LORDE</b>	5,7	-5,8
<i>Agricoltura, silvicoltura e pesca</i>	-1,3	-9,0
<i>Industria: attività estrattiva, manifatturiera e altre attività industriali</i>	7,1	-7,2
<i>Servizi: commercio, trasporto e magazzinaggio, servizi di alloggio e ristorazione; informazione e comunicazione; attività finanziarie, assicurative, e immobiliari; PA, difesa, istruzione, salute e servizi sociali; attività artistiche, professionali, scientifiche etc..</i>	5,3	-5,2
<b>OCCUPAZIONE COMPLESSIVA INDIPENDENTE</b>	6,3	-6,7
<i>Agricoltura, silvicoltura e pesca</i>	-1,6	-5,7
<i>Industria: attività estrattiva, manifatturiera e altre attività industriali</i>	10,4	-7,4
<i>Servizi: commercio, trasporto e magazzinaggio, servizi di alloggio e ristorazione; informazione e comunicazione; attività finanziarie, assicurative, e immobiliari; PA, difesa, istruzione, salute e servizi sociali; attività artistiche, professionali, scientifiche etc..</i>	6,8	-6,7

FONTE : Dati forniti dalla Direzione generale - Coordinamento statistico attuariale

Il Segretario

<sup>14</sup> Nota di aggiornamento al DEF 2020 deliberato dal Consiglio dei Ministri il 5 ottobre 2020

<sup>15</sup> Documento di economia e finanza 2020 deliberato dal Consiglio dei Ministri il 24 aprile 2020

Tavola 2.5.2 - Variabili demografiche ed economiche		
VARIABILI DEMOGRAFICHE ED ECONOMICHE	Preventivo 2021	Assestato 2020
TASSO DI NATALITA' (per mille)	7,4	7,3
POPOLAZIONE UNDER 26 ANNI (numero)	14.254.765	14.314.816
maschi	7.383.310	7.404.023
femmine	6.871.455	6.910.793
POPOLAZIONE UNDER 67 (numero)	47.704.858	47.732.282
maschi	23.979.125	23.943.511
femmine	23.725.733	23.788.771
REDDITI DA LAVORO DIPENDENTE (mln di euro)	710.925	679.259
RETRIBUZIONI LORDE (mln di euro)	518.607	495.186
REDDITI DA LAVORO AUTONOMO (mln di euro)	n.d.	n.d.

FONTE: Dati forniti dalla Direzione generale - Coordinamento statistico attuariale

Per **redditi da lavoro dipendente** si intende il costo sostenuto dai datori di lavoro per i lavoratori a titolo di remunerazione del lavoro dipendente ed include le retribuzioni lorde e gli oneri sociali.

Le **retribuzioni lorde**, invece, comprendono i salari, gli stipendi e le competenze accessorie corrisposte ai lavoratori dipendenti, al lordo delle trattenute erariali e previdenziali a loro carico.

Occorre osservare che la nota di aggiornamento al DEF tiene conto dei decreti adottati dal Governo per contrastare l'impatto della crisi derivante dalla pandemia, sulla stima delle variabili macroeconomiche permane ancora una notevole incertezza legata all'evolversi della situazione epidemiologica.

Il Segretario

## 2.6 Modifiche normative

I provvedimenti normativi più significativi che hanno inciso sulla predisposizione del bilancio di previsione 2021 sono:

<b>1) Pensioni</b>	
<p>Legge 27 dicembre 2019, n. 160 Bilancio di previsione dello Stato per l'anno finanziario 2020 e bilancio pluriennale per il triennio 2020-2022</p>	<ol style="list-style-type: none"> <li>1) Proroga "Opzione donna" (Articolo 1, comma 476)</li> <li>2) Proroga "Ape sociale" (Articolo 1, comma 473)</li> <li>3) Perequazione automatica trattamenti pensionistici (Articolo 1, commi 477-478)</li> <li>4) Incentivo all'esodo per i lavoratori del settore editoriale (Articolo 1, commi 498-500)</li> <li>5) Crediti e diritto di rivalsa nei confronti di orfani di femminicidio (Articolo 1, commi 486-489)</li> </ol>
<p>Decreto-legge 30 dicembre 2019, n. 162, convertito, con modificazioni, in Legge 28 febbraio 2020, n. 8 <i>Disposizioni urgenti in materia di proroga di termini legislativi, di organizzazione delle pubbliche amministrazioni, nonché di innovazione tecnologica (cd decreto mille proroghe)</i></p>	<p>Modifica in via transitoria dei limiti massimi di età per il collocamento a riposo dei dirigenti medici degli enti ed aziende del SSN (Articolo 5-bis, comma 2)</p>
<p>Decreto-legge 17 marzo 2020, n. 18, convertito con modificazioni in Legge 24 aprile 2020, n. 27 <i>Misure di potenziamento del Servizio sanitario nazionale e di sostegno economico per famiglie, lavoratori e imprese connesse all'emergenza epidemiologica da COVID-19 (cd decreto Cura Italia)</i></p>	<p>Permanenza in servizio personale sanitario (art.12)</p>
<p>Decreto-legge 19 maggio 2020, n. 34, convertito con modificazioni in Legge 17 luglio 2020, n. 77 <i>Misure urgenti per il sostegno ed il rilancio dell'economia (cd Decreto Rilancio)</i></p>	<ol style="list-style-type: none"> <li>1) Ripetizione indebito su prestazioni previdenziali e retribuzioni al netto della ritenuta operata al momento dell'erogazione dal sostituto d'imposta (Articolo 150);</li> <li>2) Sospensione dal 19 maggio 2020 al 31 agosto 2020 dei pignoramenti dell'Agente della riscossione su stipendi e pensioni (Articolo 152).</li> </ol>
<p>Decreto-legge 14 agosto 2020, n. 104, convertito con modificazioni in Legge 13 ottobre 2020, n. 126 <i>Misure urgenti per il sostegno ed il rilancio dell'economia (cd. Decreto agosto)</i></p>	<ol style="list-style-type: none"> <li>1) Riapertura termini domande di prepensionamento di lavoratori poligrafici ai sensi dell'art. 1, comma 500, della l. 160/2019 (Articolo 27, comma 3-bis)</li> <li>2) Sospensione dal 31 agosto 2020 al 15 ottobre 2020 dei pignoramenti dell'Agente della riscossione su stipendi e pensioni (Articolo 99).</li> </ol>

 Il Segretario

## 2) Entrate

<p><b>Legge 27 dicembre 2019, n. 160</b>  <i>Bilancio di previsione dello Stato per l'anno finanziario 2020 e bilancio pluriennale per il triennio 2020-2022</i></p>	<ol style="list-style-type: none"> <li>1) Sgravi contributivi neoassunti in agricoltura (Articolo 1, comma 503);</li> <li>2) Riduzione sgravio contributivo per imprese armatrici (Articolo 1, comma 607).</li> </ol>
<p><b>Decreto-legge 30 dicembre 2019, n. 162, convertito, con modificazioni, in Legge 28 febbraio 2020, n. 8</b>  <i>Disposizioni urgenti in materia di proroga di termini legislativi, di organizzazione delle pubbliche amministrazioni, nonché di innovazione tecnologica (cd decreto mille proroghe)</i></p>	<ol style="list-style-type: none"> <li>1) Termine di prescrizione dei contributi previdenziali ed assistenziali per le PP.AA. (Articolo 11, comma 5)</li> <li>2) Armonizzazione contributo per il finanziamento degli ANF per i lavoratori iscritti al Fondo di quiescenza ex I-Post (Articolo 11, comma 5-bis)</li> </ol>
<p><b>Decreto-legge 19 maggio 2020, n. 34, convertito con modificazioni in Legge 17 luglio 2020, n. 77</b>  <i>Misure urgenti per il sostegno ed il rilancio dell'economia (cd Decreto Rilancio)</i></p>	<ol style="list-style-type: none"> <li>1) Proroga della validità dei DURC (Articolo 81);</li> <li>2) Emersione di rapporti di lavoro dei lavoratori, italiani e stranieri, impiegati in agricoltura, nella cura della persona e nel lavoro domestico (Articolo 103);</li> <li>3) Accredito presso INPGI della contribuzione figurativa per i trattamenti di CIGD per i giornalisti dipendenti iscritti all'INPGI (Articolo 193);</li> <li>4) Esonero dal 1° gennaio 2020 al 30 giugno 2020 dal versamento dei contributi previdenziali e assistenziali per alcuni settori agricoli (agrituristico, apistico, brassicolo, cerealicolo, florovivaistico, vitivinicolo, dell'allevamento, dell'ippicoltura), (Articolo 222).</li> </ol>
<p><b>Decreto-legge 16 luglio 2020, n. 76, convertito con modificazioni in Legge 11 settembre 2020, n. 120</b>  <i>Misure urgenti per la semplificazione e l'innovazione digitale (cd decreto semplificazione)</i></p>	<ol style="list-style-type: none"> <li>1) Disconoscimento delle giornate di lavoro agricolo (Articolo 43, c. 7)</li> <li>2) Codice alfanumerico unico per l'indicazione dei contratti collettivi nazionali di lavoro (Art. 16-quater)</li> </ol>
<p><b>Decreto-legge 14 agosto 2020, n. 104, convertito con modificazioni in Legge 13 ottobre 2020, n. 126</b>  <i>Misure urgenti per il sostegno ed il rilancio dell'economia (cd. decreto agosto)</i></p>	<ol style="list-style-type: none"> <li>1) Esonero contributivo per aziende che non richiedono trattamenti di CIG, ASO, CIGD (Articolo 3);</li> <li>2) Esonero contributivo per assunzioni a tempo indeterminato (Articolo 6);</li> <li>3) Esonero contributivo assunzioni a tempo determinato settore turistico e stabilimenti termali (Articolo 7);</li> <li>4) Agevolazione contributiva per l'occupazione in aree svantaggiate - Decontribuzione Sud (Articolo 27);</li> <li>5) Sospensione dei versamenti tributari e contributivi, a favore delle imprese del settore turistico, agricolo e della pesca, per Lampedusa e Linosa (Articolo 42-bis);</li> <li>6) Proroga esonero per la "Zona Franca Urbana Sisma Centro Italia" anni 2021 e 2022 (Articolo 57, comma 6);</li> <li>7) Esonero contributivo settore vitivinicolo (Articolo 58-quater);</li> <li>8) Decontribuzione imprese di cabotaggio e crociere (Articolo 88);</li> <li>9) Rateizzazione versamenti contributivi sospesi (Articolo 97).</li> </ol>

Il Segretario

### 3) Ammortizzatori sociali e misure di contrasto alla povertà

<p><b>Legge 27 dicembre 2019, n. 160</b>  <i>Bilancio di previsione dello Stato per l'anno finanziario 2020 e bilancio pluriennale per il triennio 2020-2022</i></p>	<ol style="list-style-type: none"> <li>1) Proroga assegno di natalità di cui all'articolo 1, comma 125, L. 190/2014 (c.d. Bonus Bebè) (Articolo 1, commi 340-341);</li> <li>2) Proroga congedo di paternità (Articolo 1, comma 342);</li> <li>3) Proroga "Bonus asilo nido" di cui all'articolo 1, comma 355, L. 232/2016 (Articolo 1, comma 343);</li> <li>4) Medici INPS (Articolo 1, commi 458-460);</li> <li>5) Prosecuzione CIGS e mobilità in deroga nell'anno 2020 nelle aree di crisi complessa e finanziamento percorsi formativi (Articolo 1, commi 491-494);</li> <li>6) Sostegno al reddito lavoratori settore pesca (Articolo 1, commi 515-517).</li> </ol>
<p><b>Decreto-legge 30 dicembre 2019, n. 162, convertito, con modificazioni, in Legge 28 febbraio 2020, n. 8</b>  <i>Disposizioni urgenti in materia di proroga di termini legislativi, di organizzazione delle pubbliche amministrazioni, nonché di innovazione tecnologica (cd decreto mille proroghe)</i></p>	<p>Riconoscimento trattamento di CIGS lavoratori del settore della grande distribuzione a livello nazionale ammesse alla procedura di amministrazione straordinaria, successivamente vendute con patto di riservato dominio ed infine dichiarate fallite per inadempimento del patto (Articolo 11, commi 3-4). Proroga misure di sostegno al reddito, per la parte non coperta dalla CIGS, in favore dei lavoratori del gruppo ILVA; proroga misure sostegno al reddito per i lavoratori delle imprese del settore dei call center (Articolo 11-quater).</p>
<p><b>Decreto-legge 17 marzo 2020, n. 18, convertito con modificazioni in Legge 24 aprile 2020, n. 27</b>  <i>Misure di potenziamento del Servizio sanitario nazionale e di sostegno economico per famiglie, lavoratori e imprese connesse all'emergenza epidemiologica da COVID-19 (cd decreto Cura Italia)</i></p>	<ol style="list-style-type: none"> <li>1) Norme speciali in materia di CIGO, Assegno Ordinario e Cassa integrazione in deroga in conseguenza dell'emergenza Covid-19 (Articoli da 19 a 22);</li> <li>2) Congedo speciale e bonus baby-sitting sempre per emergenza Covid-19 (Articoli 23 e 25);</li> <li>3) Permessi per assistenza familiari disabili (Articolo 24);</li> <li>4) Indennità 600 euro per professionisti e co.co.co (Articolo 27);</li> <li>5) Indennità autonomi iscritti alle Gestioni speciali dell'Ago (Articolo 28);</li> <li>6) Indennità a stagionali del settore turismo e degli stabilimenti termali (Articolo 29);</li> <li>7) Indennità 600 euro a lavoratori del settore agricolo (Articolo 30);</li> <li>8) Indennità 600 euro a lavoratori dello spettacolo (Articolo 38);</li> <li>9) Fondo per il reddito di ultima istanza (Articolo 44);</li> <li>10) Indennità 500 euro lavoratori autonomi zone rosse (Articolo 44-bis);</li> <li>11) Premio ai lavoratori dipendenti del settore privato che abbiano effettuato in presenza la loro prestazione lavorativa nel mese di marzo 2020 (Articolo 63).</li> </ol>
<p><b>Decreto-Legge 8 aprile 2020, n. 23, convertito con modificazioni in Legge 5 giugno 2020, n. 40</b>  <i>Misure urgenti in materia di accesso al credito e di adempimenti fiscali per le imprese, di poteri speciali nei settori strategici, nonché interventi in materia di salute e lavoro, di proroga di termini amministrativi e processuali (cd decreto liquidità)</i></p>	<p>Estensione trattamenti CIGO, CIGD e ASO lavoratori assunti fra il 24 febbraio e il 17 marzo 2020, ossia prima dell'entrata in vigore del decreto Cura Italia (Articolo 41)</p>

Il Segretario

### 3) Ammortizzatori sociali e misure di contrasto alla povertà

<p>Decreto-legge 19 maggio 2020, n. 34, convertito con modificazioni in Legge 17 luglio 2020, n. 77  <i>Misure urgenti per il sostegno ed il rilancio dell'economia (cd decreto Rilancio)</i></p>	<ol style="list-style-type: none"> <li>1) Incremento durata massima CIGO, ASO, CIG in deroga da 9 a 18 settimane (Articoli 68-70-bis);</li> <li>2) Estensione a 30 giorni congedo speciale per emergenza Covid-19 (Articolo 72, comma 1, lett. a) e b));</li> <li>3) Incremento permessi L. 104/1992 (Articolo 73);</li> <li>4) Proroga fino al 31 luglio 2020 della malattia per quarantena (Articolo 74);</li> <li>5) Reddito di emergenza (Articolo 82);</li> <li>6) Estensione durata indennità a professionisti e co.co.co. di cui ad art. 27 d.l. 18/2020 per emergenza Covid-19 (Articolo 84);</li> <li>7) Indennità lavoratori domestici (Articolo 85);</li> <li>8) Creazione presso ANPAL fondo nuove competenze, al fine di favorire la nuova professionalizzazione e la ricollocazione dei lavoratori (articolo 88);</li> <li>9) Applicazione sentenza Corte costituzionale in materia di invalidità civile (Articolo 89-bis);</li> <li>10) Proroga NASpI e DIS-COLL (Articolo 92);</li> <li>11) Cassa integrazione in deroga per gli sportivi professionisti (Articolo 98);</li> <li>12) Indennità pescatori autonomi (Articolo 222).</li> </ol>
<p>Decreto-legge 16 luglio 2020, n. 76, convertito con modificazioni in Legge 11 settembre 2020, n. 120  <i>Misure urgenti per la semplificazione e l'innovazione digitale (cd decreto semplificazione)</i></p>	<ol style="list-style-type: none"> <li>1) Congedo maternità ricercatrici a tempo determinato (Articolo 19, comma 1, lett. f-bis) e f-ter);</li> <li>2) Semplificazione accertamento degli status di invalido e di portatore di handicap (Articolo 29-ter).</li> </ol>
<p>Decreto-legge 14 agosto 2020, n. 104, convertito con modificazioni in Legge 13 ottobre 2020, n. 126  <i>Misure urgenti per il sostegno ed il rilancio dell'economia (cd. decreto agosto)</i></p>	<ol style="list-style-type: none"> <li>1) Nuovi trattamenti di CIGO, ASO e CIGD (Articolo 1);</li> <li>2) Indennità lavoratori aree crisi complessa (Articoli 1-bis e 1-ter);</li> <li>3) CIG in deroga per gli sportivi professionisti (Articolo 2);</li> <li>4) Nuove finalità Fondo nuove competenze dei lavoratori di cui ad art.88 decreto rilancio (Articolo 4);</li> <li>5) Proroga NASPI e DIS-COLL (Articolo 5);</li> <li>6) Indennità lavoratori turismo, stabilimenti termali e spettacolo (Articolo 9);</li> <li>7) Indennità lavoratori marittimi (Articolo 10);</li> <li>8) Attribuzione trattamenti CIGO, ASO, CIG in deroga lavoratori delle ex-zone rosse;</li> <li>9) (Articolo 19);</li> <li>10) CIGS settore aereo (Articolo 20);</li> <li>11) Rifinanziamento Bonus baby-sitter lavoratori pubblici (Articolo 21);</li> <li>12) Congedo straordinario per quarantena scolastica (Articolo 21-bis);</li> <li>13) Proroga Reddito di emergenza (Articolo 23);</li> <li>14) Sorveglianza attiva in quarantena (Articolo 26);</li> <li>15) Incremento al milione pensioni di invalidità civile e di inabilità (Articolo 15).</li> </ol>
<p>Decreto-legge 28 ottobre 2020, n. 137  <i>Ulteriori misure urgenti in materia di tutela della salute, sostegno ai lavoratori ed alle imprese, giustizia e sicurezza, connesse all'emergenza epidemiologica Covid - 19 (cd decreto ristori)</i></p>	<p>Modifica misure a favore dei genitori di figli studenti di cui ad art.21 bis decreto agosto (articolo 22)</p>

Il Segretario

## 4) Personale

<p><b>Legge 27 dicembre 2019, n. 160</b>  <i>Bilancio di previsione dello Stato per l'anno finanziario 2020 e bilancio pluriennale per il triennio 2020-2022</i></p>	<p>1) Validità graduatorie concorsi pubblici (Articolo 1, comma 147-149)                  2) Nuova disciplina Uffici stampa presso PP.AA. (Articolo 1, comma 160)                  3) Assunzioni LSU (Articolo 1, commi 458-460)                  4) Assunzione Medici INPS (Articolo 1, commi 596)</p>
<p><b>Decreto-legge 30 dicembre 2019, n. 162, convertito, con modificazioni, in Legge 28 febbraio 2020, n. 8</b>  <i>Disposizioni urgenti in materia di proroga di termini legislativi, di organizzazione delle pubbliche amministrazioni, nonché di innovazione tecnologica (cd decreto mille proroghe)</i></p>	<p>1) Stabilizzazioni personale (Articolo 1, commi 1, 1-bis, 1-ter)                  2) Proroga termine assunzioni (Articolo 1, comma 2, lett. a) e comma 4, lett. a))</p>
<p><b>Decreto-legge 17 marzo 2020, n. 18, convertito con modificazioni in Legge 24 aprile 2020, n. 27</b>  <i>Misure di potenziamento del Servizio sanitario nazionale e di sostegno economico per famiglie, lavoratori e imprese connesse all'emergenza epidemiologica da COVID-19 (cd decreto Cura Italia)</i></p>	<p>Equiparazione periodo di quarantena con sorveglianza attiva dei lavoratori pubblici e privati al ricovero ospedaliero (articolo 26, comma 1<sup>16</sup>)                  Diritto lavoratori fragili a svolgere da remoto la propria attività fino al 31 dicembre 2020 (articolo 26, comma 2<sup>17</sup>)                  Smart work emergenziale dipendenti P.A. (art. 87, comma 1)</p>
<p><b>Decreto-legge 19 maggio 2020, n. 34, convertito con modificazioni in Legge 17 luglio 2020, n. 77</b>  <i>Misure urgenti per il sostegno ed il rilancio dell'economia (cd decreto Rilancio)</i></p>	<p>Rientro in sicurezza lavoratori P.A. (art.263)                  Introduzione Piano Organizzativo per il lavoro agile (POLA)</p>
<p><b>Decreto Ministro Funzione Pubblica 19 ottobre 2020</b></p>	<p>Proroga smart work nella PA fino al 31 gennaio 2021 – ex art.263, comma 1, terzo periodo di rilancio- a seguito del protrarsi dello stato di emergenza epidemiologica di cui ad art. 1, comma 1, di 125/2020</p>

Il Segretario

<sup>16</sup> Tale termine, originariamente fissato al 31 luglio, è stato prorogato al 15 ottobre dalla legge di conversione del decreto agosto  
<sup>17</sup> Termine originariamente fissato al 31 luglio e posticipato al 31 dicembre dalla legge di conversione del decreto agosto

## 5) Patrimonio

<p>Legge 27 dicembre 2019, n. 160  <i>Bilancio di previsione dello Stato per l'anno finanziario 2020 e bilancio pluriennale per il triennio 2020-2022</i></p>	<p>Rinegoziazione contratti locazione passiva  (Articolo 1, commi 612-620)</p>
<p>Decreto-legge 30 dicembre 2019, n. 162, convertito, con modificazioni, in Legge 28 febbraio 2020, n. 8  <i>Disposizioni urgenti in materia di proroga di termini legislativi, di organizzazione delle pubbliche amministrazioni, nonché di innovazione tecnologica (cd decreto mille proroghe)</i></p>	<p>Blocco degli adeguamenti ISTAT dei canoni dovuti dalla P.A. (Articolo 4, comma 2)</p>
<p>Decreto-legge 19 maggio 2020, n. 34, convertito con modificazioni in Legge 17 luglio 2020, n. 77  <i>Misure urgenti per il sostegno ed il rilancio dell'economia (cd decreto Rilancio)</i></p>	<p>Proroga sospensione sfratti fino al 31 dicembre 2020 (Articolo 17-bis)</p>

Il Segretario



## 6) Informatica

<p>Decreto-legge 19 maggio 2020, n. 34, convertito con modificazioni in Legge 17 luglio 2020, n. 77  <i>Misure urgenti per il sostegno ed il rilancio dell'economia (cd decreto Rilancio)</i></p>	<p>Possibilità di incrementare il valore medio dell'importo delle spese sostenute per acquisto di beni e servizi dall'Inps, come determinato ai sensi dell'art. 1, comma 591, dalla L. 160/2019 (bilancio 2020), per l'esercizio 2020, nel limite massimo di 68 milioni di euro, allo scopo di consentire lo sviluppo dei servizi diretti all'erogazione delle prestazioni Covid-19 (Articolo 101).</p>
<p>Decreto-legge 16 luglio 2020, n. 76, convertito con modificazioni in Legge 11 settembre 2020, n. 120  <i>Misure urgenti per la semplificazione e l'innovazione digitale (cd decreto semplificazione)</i></p>	<ol style="list-style-type: none"> <li>1) Identità digitale, domicilio digitale e accesso ai servizi digitali - switch off PIN Inps (Articolo 24);</li> <li>2) Piattaforma per la notificazione digitale degli atti della PA (Articolo 26);</li> <li>3) Sistemi informativi per lo smart work (Articolo 31);</li> <li>4) Interoperabilità banche dati PP.AA. e Piattaforma digitale Nazionale dati (Articoli 33 e 34).</li> </ol>

Il Segretario



## Considerazioni sulla seconda parte

Si ribadiscono le osservazioni in merito ai crediti che prevedono un incremento dello stock degli stessi di **8,9 miliardi di euro**.

Rilevante è il peggioramento della situazione patrimoniale netta, di **20 miliardi e 328 milioni di euro**, dovuti principalmente alla copertura di una significativa parte delle prestazioni a sostegno del reddito, anche con causale COVID, a carico della Gestione prestazioni temporanee, Fondo di integrazione salariale (FIS) e Fondi di solidarietà.

**Si propone di concordare con gli Organi di vertice:**

- 1) un comune intervento presso i Ministeri vigilanti affinché gli oneri conseguenti alla riduzione delle attività lavorative per motivazione COVID vadano coperte con trasferimenti da parte della fiscalità generale;**
- 2) una revisione del processo amministrativo finalizzato a innovare e ottimizzare il percorso di eliminazione dei crediti con particolare attenzione a quelli sicuramente non esigibili;**
- 3) la proposta al legislatore affinché, senza oneri a carico della fiscalità generale, l'Istituto sia autorizzato a proporre la cancellazione dei crediti sicuramente inesigibili.**



Il Segretario

### **3. Verifica coerenza tra gli indirizzi degli Organi di alta amministrazione e gestione e Relazione programmatica del CIV 2021/2023**

La Segreteria tecnica del CIV ha predisposto la seguente comparazione tra le linee del CIV, il Piano annuale del CdA, le attività della nota preliminare e gli allegati alla Circolare n. 147.

  
Il Segretario

## Analisi comparativa indirizzi di bilancio 2021

AREA DI INTERVENTO	LINEE CV Deliberazione n.10 del 20-05-20	PIANO ANNUALE DEL C.d.A. Deliberazione n. 86 del 25-11-20	ATTIVITA' 2021 NOTA PRELIMINARE E CIRCOLARE DEL D.G. N.147/2020	AREE ORGANIZZATIVE RIFERIMENTO
<b>PROCESSI DI GOVERNO</b> - Ciclo della Performance e Ciclo del Bilancio; - Processi di Bilancio e controllo di gestione; - Innovazione e trasformazione digitale; - Privacy: conformità dell'Istituto alle disposizioni in ordine alla disciplina della privacy.	<p><b>IS.27</b> Progettazione del "Nuovo bilancio INPS" sulla base delle Missioni del Bilancio dello Stato che corrispondono alle funzioni svolte dall'Istituto, comprendendo ricerca, tutela della salute e politiche sociali e di inclusione. Nell'ambito di tali Missioni, i Programmi risponderanno a più vincoli e in particolare si articoleranno in:</p> <ul style="list-style-type: none"> <li>- gestioni e fondi;</li> <li>- competenza economica: prestazioni finanziarie dalla mutualità e prestazioni finanziarie dal Bilancio dello Stato;</li> <li>- per la missione entrate si prevedrà un'articolazione per aree.</li> </ul> <p><b>Valorizzazione del sistema di contabilità analitica e di controllo di gestione</b>, riportandolo alla sua funzione primaria di identificazione degli indicatori per il bilancio analitico oltre che per consolidare il monitoraggio dei tempi di erogazione delle prestazioni previdenziali e assistenziali e di politica sociale nelle diverse articolazioni dell'Istituto. Sulla base di tali indicatori si realizzerà il Piano della Performance;</p>	<ul style="list-style-type: none"> <li>• Integrazione tra il ciclo della performance ed il ciclo del bilancio.</li> </ul>	Integrazione, in linea con le disposizioni vigenti e le direttive emanate in materia dal Dicastero della Funzione Pubblica e dalla Ragioneria Generale dello Stato, del ciclo della pianificazione e del ciclo del bilancio sulla base di condizioni idonee a favorire: <ul style="list-style-type: none"> <li>- il rispetto dei termini per l'adozione degli atti;</li> <li>- l'allocazione delle risorse in funzione dei piani di attività stabiliti dagli Organi dell'Istituto;</li> <li>- il coinvolgimento preventivo del Consiglio di Amministrazione nelle scelte sui cui si fonda lo sviluppo del bilancio preventivo.</li> </ul> <p><i>Attività strategica in corso</i></p>	<ul style="list-style-type: none"> <li>- Pianificazione</li> <li>- Bilanci</li> </ul>

AREA DI INTERVENTO	LINEE CIV Deliberazione n.10 del 20-05-20	PIANO ANNUALE DEL C.d.A Deliberazione n. 86 del 25-11-20	ATTIVITA' 2021 NOTA PRELIMINARE E CIRCOLARE DEL D.G. N.147/2020	AREE ORGANIZZATIVE RIFERIMENTO
		<ul style="list-style-type: none"> <li>Riprogettazione degli assestamenti al bilancio dell'Istituto anche nell'ottica di garantire il controllo costante delle spese di funzionamento.</li> </ul>	<p>Riprogettazione del bilancio dell'Istituto nella prospettiva di:</p> <ul style="list-style-type: none"> <li>completare l'automazione delle fasi di elaborazione dei dati e di chiusura dei conti preordinate alla formazione dei documenti di bilancio;</li> <li>adeguare le funzioni contabili al piano dei conti previsto dal DPR 132/2013;</li> <li>adeguare le modalità di rilevazione e gestione dei dati alle disposizioni del regolamento che sostituisce il DPR 97/2003, la cui adozione è prevista entro il 2021;</li> <li>rivalutare la configurazione del bilancio per Missioni e Programmi in funzione dei nuovi asset di attività dell'Istituto e in coerenza con l'organizzazione del bilancio dello Stato.</li> </ul> <p>Nuova attività strategica</p>	<ul style="list-style-type: none"> <li>Bilanci</li> <li>Informatica</li> </ul>
		<ul style="list-style-type: none"> <li>Manutenzione e rivisitazione degli indicatori del controllo di gestione in una logica di semplificazione</li> </ul>	<p>Riprogettazione degli assestamenti al bilancio dell'Istituto anche nell'ottica di garantire il controllo costante delle spese di funzionamento.</p> <p>Aggiornamento dei criteri di attribuzione dei volumi di produzione alle gestioni e ai Fondi per la ripartizione delle spese di funzionamento.</p> <p>Manutenzione e rivisitazione degli indicatori del controllo di gestione in una logica di semplificazione.</p>	<ul style="list-style-type: none"> <li>Bilanci</li> <li>Planificazione</li> <li>Planificazione</li> </ul>

Il Segretario

AREA DI INTERVENTO	LINEE CIV Deliberazione n. 10 del 20-05-20	PIANO ANNUALE DEL C.d.A Deliberazione n. 86 del 25-11-20	ATTIVITA' 2021 NOTA PRELIMINARE E CIRCOLARE DEL D.G. N.147/2020	AREE ORGANIZZATIVE RIFERIMENTO
	<p><b>IP.11</b> predisposizione, nell'ambito delle verifiche trimestrali del <i>Processo produttivo e del profilo finanziario</i>, per le quali occorre garantire tempestività e l'aggiornamento dei contenuti, di una puntuale evidenza, anche sui tempi di erogazione delle prestazioni e sulla qualità delle prestazioni. Una particolare attenzione ed una peculiare articolazione dei dati andrà prevista per quanto riguarda l'invalidità civile e le prestazioni di cui alla legge n. 26/2019</p>	<ul style="list-style-type: none"> <li>• Nuova formulazione dei contenuti della reportistica agli Organi su andamenti gestionali ed economico-finanziari per migliorare sintesi, qualità e tempestività</li> </ul>	<p>Potenziamento delle relazioni trimestrali quali strumento di governance della gestione dell'Istituto, attraverso il miglioramento della tempestività degli aggiornamenti e l'incremento del set informativo, con particolare riguardo a:</p> <ul style="list-style-type: none"> <li>- dati riferiti alle gestioni previdenziali pubbliche e alle prestazioni del settore privato.;</li> <li>- tempi di erogazione e misure di qualità delle prestazioni;</li> <li>- andamento della riscossione dei crediti contributivi da parte degli Agenti della riscossione;</li> <li>- risultanze dell'attività di vigilanza documentale e ispettiva.</li> </ul> <p><i>Nuovo progetto</i></p>	<p>- Pianificazione</p>
	<p><b>IS.12</b> predisposizione nell'ambito delle verifiche dell'andamento produttivo e dei profili economici e finanziari di:</p> <ul style="list-style-type: none"> <li>- rendicontazione dello stato di avanzamento delle lavorazioni delle singole posizioni, che evidenzia sia l'arretrato storico giacente presso l'Istituto, che quello c.d. "ante subentro";</li> <li>- evidenza delle posizioni assicurative completamente ultimata e di quelle ancora in giacenza, con gli elementi di criticità e delle relative soluzioni individuate, nonché delle problematiche emerse nel rapporto con le diverse P.A.;</li> <li>- monitoraggio dell'andamento del debito contributivo delle PPAA., riferito ad ogni singola Gestione del settore pubblico e diviso per anno di contribuzione;</li> </ul>			

AREA DI INTERVENTO	LINEE CIV Deliberazione n.10 del 20-05-20	PIANO ANNUALE DEL C.d.A Deliberazione n. 86 del 25-11-20	ATTIVITA' 2021 NOTA PRELIMINARE E CIRCOLARE DEL D.G. N.147/2020	AREE ORGANIZZATIVE RIFERIMENTO
	IS.13 predisposizione, nell'ambito delle verifiche dell'andamento produttivo e dei profili economici e finanziari, di una rendicontazione dei dati relativi all'andamento delle attività di riscossione svolte dagli Agenti della riscossione sul territorio nazionale, che oltre ad evidenziare la percentuale dei crediti in sofferenza nelle distinte gestioni amministrative, specifichi le motivazioni della ridotta capacità di recupero;			
	IS.14 Nell'ambito delle verifiche dell'andamento produttivo e dei profili economici e finanziari: evidenza dei risultati conseguiti nell'attività di vigilanza ispettiva e documentale: indicatori di efficienza ed efficacia della stessa, condati di specifiche tabelle di analisi esplicative dei risultati, con l'utilizzo di parametri di raffronto completi ed omogenei tra i dati relativi alla produzione almeno ai due esercizi precedenti; rendicontazione dell'effettivamente riscosso dall'INPS, con riferimento ai volumi di attività di vigilanza ispettiva e documentale riferiti sia al dovuto che accertato, sulla base di una comparazione almeno triennale;			
	IS.15 potenziamento dell'efficacia delle attuali funzioni di vigilanza e dei controlli previsti, valorizzando ed integrando gli attuali canali informatici utilizzati per le denunce contributive, anche attraverso la definitiva unificazione dell'applicativo per tutte le gestioni previdenziali. Monitoraggio trimestrale del gettito da iscrivere nei bilanci preventivi delle singole gestioni e in quello dell'Istituto e recupero crediti con l'evidenza di quelli della P.A;			

Il Segretario

AREA DI INTERVENTO	LINEE CIV Deliberazione n. 10 del 20-05-20	PIANO ANNUALE DEL C.d.A Deliberazione n. 86 del 25-11-20	ATTIVITA' 2021 NOTA PRELIMINARE E CIRCOLARE DEL D.G. N.147/2020	AREE ORGANIZZATIVE RIFERIMENTO
	<p>IS.26 accesso diretto al sistema informativo dell'Istituto, a partire dai dati delle verifiche trimestrali del Processo produttivo e dei profili finanziari, attraverso il quale il CIV potrà definire una "reportistica strutturata" e, nel rispetto della normativa in materia di privacy, disporre dei flussi di informazione necessari a svolgere l'esercizio consapevole delle proprie funzioni di indirizzo e vigilanza. Tale esercizio informato permetterà, tra l'altro, una lettura non mediata, una organizzazione ed una aggregazione dei dati coerente con il ruolo dell'Organo nonché il miglioramento dei flussi delle informazioni tra Comitati e CIV e tra Direzione Generale e CIV. In particolare questo strumento sarà utile per avere una puntuale evidenza dei costi diretti ed indiretti del contenzioso sostenuti per quelle casistiche in cui l'Istituto risulta a più riprese soccombente, nonché delle cause che ne hanno determinato la soccombenza, ai fini dell'adozione di eventuali proposte normative da condividere tra gli Organi. Medesima attenzione ed analisi deve essere riservata al contenzioso della gestione pubblica.</p>		<p>Realizzazione di uno strumento di reportistica in materia di acquisti e appalti ad uso del CIV in raccordo con la Direzione Centrale Tecnologia, Informatica e Innovazione.</p>	<ul style="list-style-type: none"> <li>- Risorse strumentali</li> <li>- Informatica</li> </ul>

Il Segretario

AREA DI INTERVENTO	LINEE CIV Deliberazione n.10 del 20-05-20	PIANO ANNUALE DEL C.d.A Deliberazione n. 86 del 25-11-20	ATTIVITA' 2021 NOTA PRELIMINARE E CIRCOLARE DEL D.G. N.147/2020	AREE ORGANIZZATIVE RIFERIMENTO
NUOVO PROGETTO				
		<ul style="list-style-type: none"> <li>Individuazione delle fonti di finanziamento europee per la realizzazione degli obiettivi dell'Istituto e predisposizione dei relativi progetti per l'accesso ai Fondi</li> </ul>	<p>Rilevazione delle fonti di finanziamento previste dall'Unione Europea coerenti con la realizzazione degli indirizzi di alta amministrazione dell'Istituto e attivazione delle iniziative di negoziazione, con le relative Autorità di gestione (altre Amministrazioni pubbliche), ai fini della condivisione e predisposizione dei progetti di utilizzo dei finanziamenti.</p>	<ul style="list-style-type: none"> <li>Formazione</li> <li>Bilanci</li> <li>Studi e Ricerche</li> </ul>
	<p><b>IP.18</b> l'incontro tra gli Enti italiani che aderiscono alla Associazione Internazionale di Sicurezza Sociale (ISSA) e la presidenza della stessa, al fine di definire, con una nuova convenzione, la riconferma della partecipazione dell'INPS, le presenze nelle articolazioni dell'associazione e gli oneri finanziari conseguenti.</p>		<p>L'indirizzo CIV <b>IP.18</b>, inerente all'ISSA, non è stato considerato</p>	

AREA DI INTERVENTO	LINEE CIV Deliberazione n.10 del 20-05-20	PIANO ANNUALE DEL C.d.A Deliberazione n. 86 del 25-11-20	ATTIVITA' 2021 NOTA PRELIMINARE E CIRCOLARE DEL D.G. N.147/2020	AREE ORGANIZZATIVE RIFERIMENTO
Partecipazione degli utenti e degli intermediari nella generazione di valore pubblico.	<p><b>IS.1</b> Patto con l'utenza" deve mettere a disposizione:</p> <p>"Carta dei servizi" unica per tutte le gestioni e nuova nella sua struttura che "guidi" gli utenti nel percorso di accesso a tutte le attività istituzionali, anche attraverso gli intermediari, integrata dal Regolamento per la definizione dei termini perentori di conclusione dei procedimenti (legge 241/90 art. 2 e s.m.i.);</p> <p>- "Regolamento per la gestione del contenzioso amministrativo" e "Regolamento per l'autotutela" garantendo autonomia, omogeneità di giudizio e tempi certi per l'esame dei ricorsi;</p> <p>- mappa della "Rete di prossimità" che evidenzia la presenza nel territorio di strutture, gestite direttamente dall'INPS o dai soggetti riconosciuti, garantendo così facilità di accesso alla consulenza e all'assistenza;</p> <p>- mappa della "Rete della rappresentanza" che evidenzia la presenza nel territorio delle parti sociali, comparativamente più rappresentative, per permettere di supportare i propri rappresentanti, in sinergia con l'Istituto, nell'accesso alle informazioni.</p> <p>Sarà necessario sviluppare intese quadro tra INPS e associazioni di rappresentanza delle istituzioni territoriali;</p>	<p>• Potenziamento delle attività di comunicazione esterna finalizzate a rendere sinergiche e coerenti le modalità di comunicazione espresse dall'Istituto nei diversi canali e punti di interazione con l'utenza e gli stakeholders.</p> <p>Nola CIV: Inserito nel <i>Miglioramento dei servizi offerti e della percezione dell'Istituto</i></p>	<p>Realizzazione di reti sinergiche integrate con le istituzioni territoriali per garantire servizi più efficaci e prossimi ai cittadini per la fruizione delle misure di RdC e Pdc.</p> <p><i>Progetto in corso</i></p> <p>Sviluppo e consolidamento di una strategia di cura e miglioramento dell'immagine e della reputazione dell'Istituto, attraverso il potenziamento delle condizioni di efficacia della comunicazione con gli utenti e il rafforzamento del presidio dedicato alla gestione dei social network.</p> <p>Sviluppo di un'applicazione informatica per l'estrazione di campioni significativi di risposte ai Cassetti Bidirezionali Aziende con dipendenti ed il successivo controllo standardizzato da parte di operatori esperti, con possibilità di estensione ad altri canali di interazione con l'utenza.</p>	<p>- Inclusione - Organizzazione - Comunicazione</p> <p>- Comunicazione</p> <p>- Servizi al territorio</p>
	<p><b>IS.4</b> Il Piano di comunicazione per poter rispondere alle complessive esigenze comunicative dell'Istituto deve:</p> <p>- definire strategie e canali di comunicazione istituzionale e di servizio che permettano all'Istituto di dialogare con i cittadini e di rilevare i loro bisogni e gradimento, coinvolgendo direttamente gli intermediari accreditati;</p> <p>- distinguere la funzione delle Relazioni esterne poste a presidio dell'immagine dell'Istituto su tutti gli organi di informazione;</p>	<p>• Rafforzamento dell'operatività in cooperazione applicativa con gli intermediari</p> <p>Nola CIV: Inserito in <i>Miglioramento dei servizi offerti e della percezione dell'Istituto</i></p>	<p>Integrazione e valorizzazione, nelle strategie di comunicazione dell'Istituto, delle rappresentanze nazionali degli intermediari previdenziali, degli enti di patronato, dei centri di assistenza fiscale (CAF).</p> <p><i>Nuova Attività strategica</i></p> <p>Progettazione di strumenti cooperazione applicativa con gli intermediari.</p> <p>Rafforzamento delle relazioni informative con aziende e intermediari previdenziali attraverso il potenziamento dei dati e delle informazioni accessibili attraverso il cassetto previdenziale.</p> <p><i>Nuovo progetto</i></p>	<p>- Comunicazione</p> <p>- Informatica</p> <p>- Entrate - Organizzazione</p>

Il Segretario

AREA DI INTERVENTO	LINEE CIV Deliberazione n.10 del 20-05-20	PIANO ANNUALE DEL C.d.A Deliberazione n. 86 del 25-11-20	ATTIVITA' 2021 NOTA PRELIMINARE E CIRCOLARE DEL D.G. N.147/2020	AREE ORGANIZZATIVE RIFERIMENTO
	<p><b>IS.5</b> La telematizzazione dei servizi deve costituire un'opportunità aggiuntiva e non un vincolo nell'interlocuzione e nell'erogazione degli stessi, premesso ciò è necessario garantire che l'innovazione tecnologica si affianchi ad una maggiore accessibilità dei servizi, garantendo agli utenti - soprattutto in presenza di modifiche delle prestazioni - il necessario supporto nella risoluzione delle richieste e dei quesiti.</p>			
	<p><b>IS.9</b> ridisegno di una innovativa modalità di relazione con l'utenza, valorizzando il ruolo:</p> <ul style="list-style-type: none"> <li>- dei Patronati, soggetti chiave della relazione con assicurati, pensionati ed altri beneficiari. Gli stessi, attraverso lo sviluppo di strumenti comunicativi dedicati per tutte le prestazioni, possono garantire una soddisfacente rete territoriale e qualità delle domande, sia per l'utenza che per l'Istituto. Complementare al ruolo dei Patronati quello degli intermediari convenzionati per gli aspetti non professionali parafiscali con finalità sociali;</li> <li>- degli intermediari abilitati, soggetti chiave nella relazione con le imprese, che svolgono un importante funzione di facilitatori tra imprese e INPS;</li> <li>- delle associazioni e organizzazioni di rappresentanza, soggetti chiave di informazione e controllo che suppliscono al ruolo dell'INPS nella informazione e svolgono una preziosa attività di verifica della corretta applicazione delle norme; con loro l'Istituto deve instaurare una relazione diretta aggiuntiva rispetto ai normali canali di comunicazione per l'accesso alle informazioni e per il confronto sui temi di comune interesse. L'adozione di linee-guida nazionali costituirà la base per l'attuazione di protocolli che tengano conto delle specificità territoriali.</li> </ul>		<p>Rafforzamento delle relazioni informative con gli enti di patronato attraverso il potenziamento dei flussi informativi riferiti alle prestazioni erogate, con particolare riguardo ai congedi, agli ANF e alla NASPI.</p>	<ul style="list-style-type: none"> <li>- Ammortizzatori</li> <li>- Organizzazione</li> </ul>
	<p><b>IEC.3</b> valorizzazione del ruolo dei patrocinanti e degli intermediari attraverso modalità operative "dedicate" per garantire servizi all'utenza che permettano di operare tramite lavoro agile senza che ciò comporti danno o ritardo nell'erogazione delle prestazioni emergenziali e ordinarie.</p>			

Il Segretario

AREA DI INTERVENTO	LINEE CIV Deliberazione n.10 del 20-05-20	PIANO ANNUALE DEL C.d.A Deliberazione n. 86 del 25-11-20	ATTIVITA' 2021 NOTA PRELIMINARE E CIRCOLARE DEL D.G. N.147/2020	AREE ORGANIZZATIVE RIFERIMENTO
	IP.12 comunicazioni istituzionali che riportino l'esautiva motivazione dei provvedimenti		Revisione della modulistica e della corrispondenza massiva.	- Comunicazione
	IP.17 concertazione tra gli Organi di vertice dell'Istituto in merito alle modalità di condivisione dei dati rilevanti;		Al fine di garantire maggiori leggibilità e facilità di riferimento delle informazioni si provvederà a implementare una serie di modifiche del Portale, tra le quali la più evidente sarà la nuova home page (da realizzarsi insieme con la DCTII), oltre alla ristrutturazione di sezioni (come quella degli Osservatori) dello stesso.	- Comunicazione
	IS.21 rapida ridefinizione e completamento degli atti di convenzionamento con i Fondi ed Enti bilaterali (compresi quelli di cui all'art. 27, comma 1, d.lgs. n. 148/2015), che permettono di assicurare garanzie ai lavoratori non altrimenti tutelati; i convenzionamenti dovranno garantire, altresì, forme di riscossione che facilitino l'adesione ed assicurino all'Istituto le risorse a copertura della contribuzione figurativa.		Definizione di un nuovo modello di convenzionamento con le Organizzazioni di rappresentanza di imprese e lavoratori, nonché con i fondi e gli enti bilaterali costituiti sulla base della contrattazione collativa nazionale di lavoro, per gestire la raccolta delle quote associative e dei contributi contrattuali, basato su requisiti e procedure idonei a contenere il rischio di frodi a carico dell'Istituto o di altre Amministrazioni pubbliche.  <i>Attività strategica in corso</i>	- Organizzazione - Entrate - Bilanci - Antifrode - Informatica

Il Segretario

AREA DI INTERVENTO	LINEE CIV Deliberazione n.10 del 20-05-20	PIANO ANNUALE DEL C.d.A Deliberazione n. 86 del 25-11-20	ATTIVITA' 2021 NOTA PRELIMINARE E CIRCOLARE DEL D.G. N.147/2020	AREE ORGANIZZATIVE RIFERIMENTO
Riorganizzazione e sviluppo dei servizi nella prospettiva della valorizzazione della centralità dell'utente	<p><b>IP.2 estratto conto certificativo ai dipendenti pubblici,</b> come già avviene per gli iscritti all'AGO;</p> <p><b>IS.2</b> per rafforzare la "Relazione con l'utenza" e garantire maggiore equità, solidarietà e tutela occorre un "Progetto di riorganizzazione dei servizi e della rete di prossimità" che tenga conto:</p> <ul style="list-style-type: none"> <li>- delle diversificate funzioni e prestazioni dell'Ente;</li> <li>- della necessaria flessibilità organizzativa, funzionale e di accoglienza;</li> <li>- delle modalità organizzative ed informatiche necessarie a migliorare la relazione con l'utenza a livello territoriale, i tempi di risposta, i luoghi e le modalità per l'accoglienza;</li> <li>- del rapporto con gli Enti territoriali che concorrono alla realizzazione del Welfare;</li> <li>- di modalità dedicate e strutturate nel rapporto con gli intermediari istituzionali ed i soggetti di rappresentanza collettiva.</li> </ul> <p>Il "Progetto di riorganizzazione dei servizi e della rete di prossimità" necessita:</p> <ul style="list-style-type: none"> <li>- di una reingegnerizzazione dei processi e dei sistemi informativi per renderli coerenti con la priorità centralità del rapporto con l'utenza;</li> <li>- della relazione interattiva con gli enti territoriali che concorrono alla rete dei servizi di Welfare;</li> <li>- dell'armonizzazione tra le strutture territoriali dell'Istituto e quelle delle altre PP.AA.</li> </ul> <p>Il nuovo assetto degli organici attua un ridisegno delle presenze territoriali, anche in rapporto alle dinamiche del mercato del lavoro ed ai mutamenti delle realtà socio-economiche, nonché alla specificità del bacino di utenza;</p>	<ul style="list-style-type: none"> <li>• Sviluppo del modello organizzativo di presidio territoriale a operatività differenziata.</li> </ul> <p>Nota CIV: Inserito in Assetti organizzativi e risorse umane</p>	<p>Normalizzazione e consolidamento delle posizioni assicurative dei dipendenti pubblici finalizzato a favorire l'introduzione dell'estratto conto certificativo (ECOCERT) dei conti assicurativi dei dipendenti iscritti a CPDEL, CPS, CPI E CPUG e l'aumento dell'efficienza dei processi produttivi.</p> <ul style="list-style-type: none"> <li>- Pensioni</li> <li>- Informatica</li> </ul>	

21 Segretario

AREA DI INTERVENTO	LINEE CIV Deliberazione n.10 del 20-05-20	PIANO ANNUALE DEL C.d.A Deliberazione n. 86 del 25-11-20	ATTIVITA' 2021 NOTA PRELIMINARE E CIRCOLARE DEL D.G. N.147/2020	AREE ORGANIZZATIVE RIFERIMENTO
	<p>15.11 adozione di un cronoprogramma per il consolidamento del conto assicurativo individuale dei lavoratori pubblici, ivi compresi i dipendenti INPS iscritti alla Gestione Pubblica, finalizzato a sistemare e consolidare la banca dati delle relative posizioni assicurative, con puntuale indicazione degli obiettivi assegnati e dei tempi di realizzazione, avendo particolare riguardo al Progetto ECO;</p>	<p>• Consolidamento delle posizioni assicurative – sia con riferimento agli iscritti alla gestione privata che alla gestione pubblica – anche ai fini dell'estensione dei servizi di simulazione e calcolo automatico delle prestazioni pensionistiche</p> <p><i>Nota CIV: Inserito nel Miglioramento dei servizi offerti e della percezione dell'Istituto</i></p> <p>• Predisposizione di un piano industriale per l'internalizzazione delle attività di <i>contact centre</i></p>	<p>Progettazione degli interventi di consolidamento delle posizioni assicurative dei dipendenti privati finalizzati a favorire l'estensione dei servizi di simulazione e calcolo delle prestazioni attese alle gestioni previdenziali speciali.</p> <p><i>(Nuovo progetto)</i></p> <p>Predisposizione del piano industriale per il trasferimento delle funzioni di <i>contact center</i> multicentricale in capo alla società in house Italia Previdenza SISPI S.p.A. e realizzazione delle attività preordinale all'avvio dei servizi sulla base del nuovo assetto.</p> <p><i>Nuova attività strategica</i></p> <p>Predisposizione di un Piano straordinario pluriennale di consolidamento dei conti individuali che parta dai Progetti di miglioramento in corso.</p> <p>Progetti Nazionali di Miglioramento (PNM):</p> <p>1 Lavorazioni afferenti l'implementazione volontaria della posizione assicurativa individuale dei dipendenti pubblici (domande giacenti ante 2012);</p> <p>2 Progetto per la lavorazione degli scatti relativi a riscatti e ricongiunzioni Gestione Dipendenti Pubblici;</p> <p>3 Progetto per la lavorazione delle richieste di variazione della posizione assicurativa (RVPA) e sistemazione del conto assicurativo individuale delle Gestioni previdenziali pubbliche.</p>	<p>- Pensioni - Informatica</p> <p>- Patrimonio - Organizzazione - Risorse Strumentali - Bilanci - Personale - Informatica</p> <p>- Pianificazione</p> <p>- Pianificazione</p>

Il Segretario

AREA DI INTERVENTO	LINEE CIV Deliberazione n.10 del 20-05-20	PIANO ANNUALE DEL C.d.A Deliberazione n. 86 del 25-11-20	ATTIVITA' 2021 NOTA PRELIMINARE E CIRCOLARE DEL D.G. N.147/2020	AREE ORGANIZZATIVE RIFERIMENTO
	IS.5 v. sopra		L'intelligenza Artificiale al supporto delle prestazioni pensionistiche.	- Informatica
	IP.10 v. sopra		Miglioramento dei contenuti della consulenza ai pensionati attraverso la reingegnerizzazione della struttura del database delle pensioni private e delle pensioni pubbliche, finalizzata al completamento e miglioramento delle informazioni e all'estensione ai pensionati pubblici del fascicolo pensionistico del cittadino.	- Pensioni
	IS.11 v. sopra		Omogeneizzazione del servizio di consulenza attraverso l'ampliamento di "UNICARPE" ad uso degli operatori dell'istituto e realizzazione di un servizio di simulazione che consenta agli intermediari autorizzati di erogare un servizio consulenziale di primo livello.	- Pensioni
	IS.4 v. sopra IEC.4 modello di comunicazione dell'istituto e degli Organi di rappresentanza fortemente caratterizzato dalla logica di servizio ad iniziare dalla pubblicizzazione delle modalità di accesso alle prestazioni erogate; IS.5 v. sopra IS.2 v. sopra	<ul style="list-style-type: none"> <li>● Potenziamento delle attività di comunicazione esterna finalizzate a rendere sinergiche e coerenti le modalità di comunicazione espresse dall'istituto nei diversi canali e punti di interazione con l'utenza e gli stakeholders.</li> </ul>	<p>Sviluppo e consolidamento di una strategia di cura e miglioramento dell'immagine e della reputazione dell'istituto, attraverso il potenziamento delle condizioni di efficacia della comunicazione con gli utenti e il rafforzamento del presidio dedicato alla gestione dei social network.</p> <p>Nuova attività strategica</p> <p>Sviluppo di un'applicazione informatica per l'estrazione di campioni significativi di risposte ai Cassetti Bidirezionali Aziende con dipendenti ed il successivo controllo standardizzato da parte di operatori esperti, con possibilità di estensione ad altri canali di interazione con l'utenza.</p>	<p>- Comunicazione - Organizzazione</p> <p>- Servizi al territorio</p>

Il Segretario

AREA DI INTERVENTO	LINEE CIV Deliberazione n.10 del 20-05-20	PIANO ANNUALE DEL C.d.A Deliberazione n. 86 del 25-11-20	ATTIVITA' 2021 NOTA PRELIMINARE E CIRCOLARE DEL D.G. N.147/2020	AREE ORGANIZZATIVE RIFERIMENTO
	<p>IP.15 Integrazione di tutte le banche dati;</p> <p>IS.19 "Pagamento diretto immediato" delle prestazioni da parte dell'Istituto come regola generale. Avvio rapido della ridefinizione e semplificazione delle procedure relative alle domande di CIGO, anche attraverso la polarizzazione presso la sede centrale delle decisioni afferenti ad ipotesi e causali maggiormente complesse, assicurando in queste situazioni uniformità interpretativa e garantendo maggiore speditezza nelle decisioni relative alle causali più semplici sul territorio;</p> <p>IS.20 omogeneizzazione dell'operato in materia di Fondo di integrazione Salariale (FIS) su tutto il territorio nazionale, revisione delle procedure di concessione/autorizzazioni, maggiore celerità dell'iter autorizzativo assicurando in tal modo tutele economiche a chi ha sospeso o ridotto l'attività lavorativa;</p>	<p>• Semplificazione del processo e sviluppo del servizio per il riconoscimento ed il controllo dei diritti alle prestazioni economiche/assistenziali che richiedono la partecipazione di altre PP.AA o Enti attraverso lo scambio dati e protocolli di intesa.</p> <p>Nota CIV: Inserito nel <i>Miglioramento dei servizi offerti e della percezione dell'Istituto</i></p>	<p>Sviluppo di soluzioni procedurali e informatiche idonee a favorire il contenimento dei tempi di erogazione delle prestazioni di integrazione salariale attraverso interventi di automazione dei processi di controllo e di gestione delle informazioni nonché l'integrazione delle domande di pagamento (SR41) nella procedura UniEmens.</p> <p><i>Nuovo progetto</i></p> <p>Creazione e gestione di reti sinergiche integrate con le istituzioni territoriali coinvolte per garantire servizi più efficaci e prossimi ai cittadini per le misure RDC e PDC.</p> <p>Processo di verifica del modello attuale di gestione delle domande di reddito e di pensione di cittadinanza (RDC e PDC) e definizione di miglioramenti per determinare un modello prototipale standardizzato</p>	<p>- Entrate - Organizzazione - Informatica</p> <p>- Inclusione e Inv. Civ.</p> <p>- Inclusione e Inv. Civ.</p>

 Il Segretario

AREA DI INTERVENTO	LINEE CIV Deliberazione n.10 del 20-05-20	PIANO ANNUALE DEL C.d.A. Deliberazione n. 86 del 25-11-20	ATTIVITA' 2021 NOTA PRELIMINARE E CIRCOLARE DEL D.G. N.147/2020	AREE ORGANIZZATIVE RIFERIMENTO
	<p>IEC. 8 tutelare i cittadini attraverso la tempestiva erogazione delle prestazioni, in particolare di quelle ordinarie che riguardano, soprattutto, le fasce sociali più deboli. Semplificazione dell'iter procedurale delle erogazioni degli ammortizzatori sociali. Ottimizzazione e innovazione delle procedure di autorizzazione e di pagamento dell'assegno ordinario, a partire dalle prestazioni FIS. Affiancamento di misure straordinarie alle modifiche normative per l'erogazione tempestiva ed effettiva delle prestazioni di sostegno al reddito per Covid-19 il cui andamento è stato, anche a causa di difetti normativi, insoddisfacente;</p>		<p>Sistema di monitoraggio dei dati relativi al reddito ed alla pensione di cittadinanza (RDC e PDC) (soggetti, beneficiari, domande, spesa, periodo temporale...) e commesse analisi statistiche per valutare il grado di efficacia delle tutele in relazione alla soglia di povertà.</p> <p>Analisi costi-benefici delle attività di invalidità civile in convenzione con le Regioni.</p> <p>Implementazione di soluzioni tecnico-organizzative tese all'incremento del presidio delle attività peritali in collaborazione con le strutture competenti e con le Istituzioni interessate (es. Ministero di Grazia e Giustizia).</p>	<p>- Inclusione e Inv. Civ.</p> <p>- Inclusione e Inv. Civ. - C. Medico Leg.</p> <p>- Inclusione Inv. Civ.</p>
	<p>IP.6 v. sopra IP.7 v. sopra IP.8 v. sopra IP.9 v. sopra IS.1 v. sopra IS.2 v. sopra IS.23 v. sopra</p> <p>IS.2 v. sopra IS.5 v. sopra IP.15 v. sopra;</p>		<p>Implementazione del SIUSS al fine di estendere le informazioni riguardanti prodotti e servizi assistenziali, rendendone più efficiente ed efficace l'utilizzo da parte di Enti e Amministrazioni</p> <p>Sviluppo di soluzioni procedurali e informatiche idonee a favorire la semplificazione delle modalità di accesso ai servizi a media complessità e ad alta intensità (Naspi, Indennità una tantum, ecc.).</p> <p>Nuovo progetto</p>	<p>- Inclusione e Inv. Civ.</p> <p>- Ammortizzatori - Informatica</p>

Il Segretario

AREA DI INTERVENTO	LINEE CIV Deliberazione n.10 del 20-05-20	PIANO ANNUALE DEL C.d.A Deliberazione n. 86 del 25-11-20	ATTIVITA' 2021 NOTA PRELIMINARE E CIRCOLARE DEL D.G. N.147/2020	AREE ORGANIZZATIVE RIFERIMENTO
	<p>IS.2 v. sopra</p> <p>IS.19 v. sopra</p> <p>IS.22 tempestivo adeguamento alla continua evoluzione normativa delle prassi amministrative, dei flussi procedurali e degli applicativi informatici, nonché il confronto con gli altri soggetti coinvolti a vario titolo nel processo di gestione delle prestazioni a sostegno del reddito;</p>		<p>Analisi amministrativa e valutazione di impatto gestionale, procedurale e finanziario e sviluppo degli applicativi per l'attuazione delle nuove disposizioni attese in materia di riforma degli ammortizzatori sociali, prevedendo anche la verifica delle condizioni di legittimità del processo ai fini del rispetto delle norme in materia di privacy, anche con riguardo alla profilazione degli utenti per esigenze di contrasto alle frodi.</p> <p>Nuova attività strategica</p>	<p>- Ammortizzatori</p> <p>- Antifrode</p> <p>- Informatica</p>
	<p>IEC. 9 attenta valutazione preventiva dell'impatto sull'Istituto (Valutazione Impatto Operativo-VIO), della possibile gestione da parte dell'INPS di ulteriori compiti istituzionali e soprattutto l'incidenza, diretta ed indiretta, di tali prestazioni sulla operatività delle sedi, con un'analisi dei processi di possibile polarizzazione di produzione/attività con particolare attenzione verso le politiche per le assunzioni e l'implementazione della formazione continua delle risorse umane;</p>		<p>Analisi amministrativa e valutazione di impatto gestionale, procedurale e finanziario e sviluppo degli applicativi per l'attuazione delle nuove disposizioni attese in materia di riforma degli assegni al nucleo familiare (cd. assegno universale per i figli), prevedendo anche la verifica delle condizioni di legittimità del processo ai fini del rispetto delle norme in materia di privacy, anche con riguardo alla profilazione degli utenti per esigenze di contrasto alle frodi.</p>	<p>- Ammortizzatori</p> <p>- Antifrode</p> <p>- Informatica</p>

AREA DI INTERVENTO	LINEE CIV Deliberazione n.10 del 20-05-20	PIANO ANNUALE DEL C.d.A Deliberazione n. 85 del 25-11-20	ATTIVITA' 2021 NOTA PRELIMINARE E CIRCOLARE DEL D.G. N.147/2020	AREE ORGANIZZATIVE RIFERIMENTO
	IS.2 v. sopra	<ul style="list-style-type: none"> <li>Verifica delle condizioni di legittimità dei processi automatizzati e dell'attività di profilazione per esigenze di contrasto all'evasione ed alle frodi</li> </ul> <p>Nota CIV: Inserita in <i>Processi di Governo Privacy</i></p>	<p>Verifica delle condizioni di legittimità dei processi automatizzati e dell'attività di profilazione per esigenze di contrasto all'evasione ed alle frodi.</p> <p>Sviluppo delle procedure per l'acquisizione telematica delle istanze per la fruizione dei permessi previsti dalla legge n. 104/1992 e per la gestione delle attività istruttorie sulla base di standard avanzati di automazione delle verifiche, prevedendo anche la verifica delle condizioni di legittimità del processo ai fini del rispetto delle norme in materia di privacy, anche con riguardo alla profilazione degli utenti per esigenze di contrasto alle frodi.</p> <p><i>Nuovo progetto</i></p>	<ul style="list-style-type: none"> <li>- Ammortizzatori</li> <li>- Organizzazione</li> <li>- Antifrode</li> <li>- Informatica</li> </ul>
	<p>IS.2 v. sopra</p> <p>IS.23 Avvio di un confronto, in merito all'attuazione della legge n. 26 del 28 marzo 2019, con gli Organi di gestione dell'Istituto</p> <p>anche sulla base delle considerazioni evidenziate dai Comitati territoriali al fine di elaborare proposte di modifiche normative da sottoporre ai Ministeri vigilanti ed al legislatore;</p>		<p>Verifica del modello attuale di gestione delle istanze di Rdc e Pdc e definizione, anche attraverso eventuali interventi normativi, degli adeguamenti finalizzati a migliorare la fruibilità e la funzionalità.</p> <p><i>Progetto in corso</i></p>	<ul style="list-style-type: none"> <li>- Inclusione</li> <li>- Informatica</li> </ul>

Il Segretario

AREA DI INTERVENTO	LINEE CIV Deliberazione n.10 del 20-05-20	PIANO ANNUALE DEL C.d.A Deliberazione n. 86 del 25-11-20	ATTIVITA' 2021 NOTA PRELIMINARE E CIRCOLARE DEL D.G. N.147/2020	AREE ORGANIZZATIVE RIFERIMENTO
	<p>IS.1 v. sopra</p> <p>IS.7 l'analisi dei flussi di accesso alle sedi e della tipologia di richieste dell'utenza, consente di evidenziare le operazioni ripetibili e le criticità da superare nelle modalità di erogazione dei servizi, facilitando il lavoro degli intermediari e delle associazioni e organizzazioni di rappresentanza; l'attività di semplificazione favorisce l'accessibilità del portale e dei servizi on line e interventi migliorativi sulla comunicazione pubblica.</p>	<ul style="list-style-type: none"> <li>Sviluppo del modello organizzativo di presidio territoriale a operatività differenziata.</li> </ul> <p>Nota CIV: Inserito in Assetti organizzativi e risorse umane</p>	<p>Rafforzamento delle misure di trasparenza e semplificazione dell'accesso ai servizi telematici dell'Istituto attraverso:</p> <ul style="list-style-type: none"> <li>L'adeguamento della Carta dei Servizi sulla base dell'evoluzione del quadro legislativo e delle disposizioni amministrative che regolano la fruizione delle prestazioni e dei servizi istituzionali;</li> <li>Omogeneizzazione delle nomenclature dei servizi telematici dell'Istituto, anche al fine di favorire la massima aderenza ai criteri SEO (Search Engine Optimization).</li> </ul> <p>Nuovo progetto</p>	<ul style="list-style-type: none"> <li>Organizzazione</li> <li>Comunicazione</li> </ul>
	<p>IP.6; Revisione delle domande di prestazione di invalidità civile nonché rivisitazione delle procedure di verbalizzazione al fine di renderle leggibili all'utenza;</p> <p>IP.7 valutazione degli effetti delle Convenzioni sull'invalidità civile (CIC) e la reconsiderazione e la semplificazione del procedimento di riconoscimento dell'invalidità civile e della inabilità, garantendo la partecipazione dei medici INPS nelle Commissioni mediche integrate;</p>	<ul style="list-style-type: none"> <li>Piani di smaltimento delle domande giacenti inerenti all'invalidità civile</li> </ul> <p>Nota CIV: Inserito nel Miglioramento dei servizi offerti e della percezione dell'Istituto</p>	<ul style="list-style-type: none"> <li>Adozione di misure organizzative e procedurali finalizzate a favorire lo smaltimento delle domande di invalidità civile, anche attraverso: <ul style="list-style-type: none"> <li>la piena attuazione delle norme di semplificazione dei procedimenti di accertamento (art. 29-ter, decreto-legge n. 76/2020);</li> <li>la razionalizzazione ed integrazione delle procedure sanitarie ed amministrative;</li> <li>l'analisi costi-benefici delle attività di invalidità civile in convenzione con le Regioni.</li> </ul> </li> </ul> <p>Nuovo progetto</p>	<ul style="list-style-type: none"> <li>Inclusione</li> <li>Medicina legale</li> </ul>
	<p>IP.8 piena partecipazione dei medici INPS ai procedimenti giurisdizionali;</p> <p>IS.2 v. sopra</p>	<ul style="list-style-type: none"> <li>Attivazione della valutazione integrata, anche su base documentale, di tutti i prodotti legati all'invalidità civile</li> </ul> <p>Nota CIV: Inserito nel Miglioramento dei servizi offerti e della percezione dell'Istituto</p>	<p>Revisione dei codici modello relativi all'accertamento sanitario (ex legge L.120/2020 art. 29 ter).</p>	<ul style="list-style-type: none"> <li>Pianificazione</li> </ul>

Il Segretario

AREA DI INTERVENTO	LINEE CIV Deliberazione n.10 del 20-05-20	PIANO ANNUALE DEL C.d.A Deliberazione n. 85 del 25-11-20	ATTIVITA' 2021 NOTA PRELIMINARE E CIRCOLARE DEL D.G. N.147/2020	AREE ORGANIZZATIVE RIFERIMENTO
	<p><b>IS.2 v. sopra</b></p> <p><b>IS.6</b> fruizione di un "Nucleo base di servizi standard" in tutte le sedi dell'Istituto. Garanzia che alcune informazioni e richieste di documenti possano essere fornite in tutte le sedi ubicate sul territorio nazionale;</p> <p><b>IS.24</b> Armonizzazione del sistema della polarizzazione dei servizi, attraverso la realizzazione di una specifica disciplina ad adozione generalizzata per i "Poli Unici" secondo criteri funzionali, trasparenti, uniformi su tutto il territorio e per tutti i segmenti di utenza. Tale struttura organizzativa, concentrando in una sede dedicata i servizi che investono specifiche sezioni di utenza, migliorerà l'apporto in termini di efficienza oltre che di economia di spesa e di presenza sul territorio dell'Istituto. In particolare i poli potrebbero essere individuati come sede di lavorazione di pratiche ad alta specializzazione e complessità sulle quali si riscontrano ritardi. La rete di prossimità in ogni caso deve essere in grado di garantire, attraverso la specializzazione degli operatori e un'adeguata strumentazione informatica, il rapporto con l'utenza generalizzando le potenzialità del CRM positivamente sperimentato.</p>	<p>• Sviluppo del modello organizzativo di presidio territoriale a operatività differenziata</p> <p>Nota CIV: Inserito in: <i>Assetti organizzativi e risorse umane</i></p>	<p>Sperimentazione territoriale di un nuovo modello di erogazione dei servizi e della rete di prossimità con l'utenza basato sulla differenziazione delle funzioni, il rafforzamento delle competenze specialistiche e la polarizzazione dei servizi a più alto valore aggiunto, anche sulla base del consolidamento delle modalità di relazione a distanza con particolari tipologie di utenza (aziende, intermediari previdenziali, enti di patronato, ecc.) e della valorizzazione del lavoro agile.</p> <p><i>Attività strategica</i></p> <p>Analisi di fattibilità circa la polarizzazione dell'istruttoria delle domande e del rilascio delle autorizzazioni e dei relativi pagamenti diretti per le causali più complesse della CIGO, consentendo di realizzare un processo unico sintetizzabile in:</p> <ul style="list-style-type: none"> <li>– Unica domanda</li> <li>– Unica istruttoria</li> <li>– Unico pagamento.</li> </ul> <p>Questa iniziativa coinvolgerà anche le crisi in capo ad imprese plurilocalizzate.</p> <p>Revisione del Regolamento di attuazione del decentramento territoriale in logica di operatività differenziata, a presidio del Nucleo base di servizi Standard al fine di garantire un'informazione qualificata e governare processi di produzione collegati ai servizi più ricorrenti.</p>	<ul style="list-style-type: none"> <li>- Organizzazione</li> <li>- Territorio</li> <li>- Personale</li> <li>- Formazione</li> <li>- Informatica</li> <li>- Comunicazione</li> </ul> <ul style="list-style-type: none"> <li>- Ammortizzatori sociali</li> </ul> <ul style="list-style-type: none"> <li>- Organizzazione</li> <li>- Comunicazione</li> </ul>

Il Segretario

AREA DI INTERVENTO	LINEE CIV Deliberazione n.10 del 20-05-20	PIANO ANNUALE DEL C.d.A Deliberazione n. 86 del 25-11-20	ATTIVITA' 2021 NOTA PRELIMINARE E CIRCOLARE DEL D.G. N.147/2020	AREE ORGANIZZATIVE RIFERIMENTO
Contrasto all'evasione contributiva e alle frodi	<p>IP.5 consolidamento delle metodologie basate sull'analisi incrociata delle informazioni delle banche dati dell'Istituto con quelle delle altre Amministrazioni pubbliche, anche incrementando il ricorso all'utilizzo dei big data, rivedere, previo accordo con le altre Amministrazioni, le attuali limitazioni nello scambio dei dati;</p> <p>IS.15 v. sopra</p>	<ul style="list-style-type: none"> <li>• Potenziamento dell'attività di vigilanza mediante l'incrocio dei dati delle altre PP.AA</li> </ul> <p>Nota CIV: Inserito in contrasto all'evasione/frodi e razionalizzazione attività di vigilanza</p>	<p>Analisi dei comportamenti delle imprese e dei lavoratori finalizzata ad individuare comportamenti a rischio.</p> <p>Progetto in corso</p> <p>Assistenza nell'analisi dei comportamenti di imprese e lavoratori</p> <p>Costruzione di una banca dati integrata con informazioni fiscali e contributive rivenienti dalla base dati SOSE e definizione degli indici di affidabilità contributiva per le aziende e</p> <p>Costituzione di una banca dati dei verbali di tutti gli enti ispettivi e realizzazione di una procedura "Verballi Altri Enti" ..</p> <p>Progetto in corso</p> <p>Studio di fattibilità per la costruzione di una banca dati integrata con informazioni fiscali e contributive di varie fonti nell'ambito della convenzione SOSE e definizione di indicatori di affidabilità contributiva per le imprese italiane.</p> <p>Controllo del rispetto degli obblighi contributivi attraverso la verifica nelle denunce UNIEMENS del rispetto dei minimi contrattuali, utilizzando la banca dati del CCNL completata nel 2019.</p> <p>Valutazione finale dello studio di fattibilità e sperimentazione degli indicatori di affidabilità contributiva.</p>	<p>- Entrate - Studi e ricerche - Informatica</p> <p>- Studi e Ricerche</p> <p>- Entrate</p> <p>- Studi e Ricerche</p>

Il Segretario

AREA DI INTERVENTO	LINEE CIV Deliberazione n.10 del 20-05-20	PIANO ANNUALE DEL C.d.A Deliberazione n. 86 del 25-11-20	ATTIVITA' 2021 NOTA PRELIMINARE E CIRCOLARE DEL D.G. N.147/2020	AREE ORGANIZZATIVE RIFERIMENTO
	<p>IS.16 avvio di un processo sinergico tra le attività di verifica amministrativa e di vigilanza documentale dell'INPS con le attività ispettive affidate dal legislatore all'ispettorato nazionale del lavoro (INL), attraverso la predisposizione di un piano di lavoro annuale, con specifici indici di efficienza ed efficacia dell'attività di vigilanza ispettiva e documentale, la evidenziazione e la proposizione di soluzioni alle criticità operative riscontrate, anche con proposte di modifica legislativa, nonché attraverso un piano di formazione specifico in materia di vigilanza delle risorse ispettive da reclutare, auspicabilmente, anche con apposite procedure concorsuali</p>		<p>Definizione controlli incrociati tra banche dati per individuare in modo univoco il reddito imponibile e la relativa contribuzione da accreditare per i lavoratori parasubordinati iscritti alla Gestione separata Inps o il credito da esigere.</p>	
	<p>IS.17 v. sopra</p>		<p>Attuazione delle previsioni del d.lgs. n. 14/2019 (codice della crisi d'impresa e dell'insolvenza) attraverso lo sviluppo di funzionalità preordinate a definire l'estratto debitorio complessivo del contribuente identificato per codice fiscale e ad efficientare il presidio dei crediti da recuperare.</p> <p>Creazione di una Piattaforma della regolarità contributiva per consentire la gestione delle procedure di allerta e di composizione assistita della crisi ai sensi degli artt. 12 e segg. del d.lgs. n. 14/2019, la cui entrata in vigore è stata differita dal 16 agosto 2020 al 1° settembre 2021 (art. 5 del decreto-legge n. 23/2020).</p>	<p>- Entrate</p>

Il Segretario

AREA DI INTERVENTO	LINEE CIV Deliberazione n.10 del 20-05-20	PIANO ANNUALE DEL C.d.A Deliberazione n. 86 del 25-11-20	ATTIVITA' 2021 NOTA PRELIMINARE E CIRCOLARE DEL D.G. N.147/2020	AREE ORGANIZZATIVE RIFERIMENTO
	IP.4 v. sopra		<p>Reingegnerizzazione procedura iscrizione aziende assuntrici di manodopera e lavoratori autonomi con utilizzo automatizzato dati fascicolo AGEA.</p> <p>Implementazioni flussi di variazione procedura di gestione dichiarazione di manodopera agricola ed alimentazione automatizzata dei sottosistemi eliminando l'intervento manuale degli operatori</p> <p>Controllo del rispetto degli obblighi contributivi attraverso l'applicazione degli indici di affidabilità contributiva.</p> <p><i>Progetto in corso</i></p>	<p>- Entrate</p>
	IS.8 v. sopra	<ul style="list-style-type: none"> <li>• Impiego dei dati lake e dei dati delle PP.AA per analisi predittive idonee ad intercettare proattivamente le criticità dei servizi dell'Istituto e a identificare fenomeni a rischio frodi</li> <li>• Analisi e quantificazione dei rischi dei processi amministrativi e predisposizione di valutazione di conformità per ogni nuova procedura introdotta</li> </ul> <p>Nota CIV: Inseriti entrambi in <i>contrasto all'evasione/frodi e razionalizzazione attività di vigilanza</i></p>	<p>Consolidamento di un data lake unico dei dati degli assistiti e delle prestazioni; impiego per analisi predittive idonee ad intercettare proattivamente le criticità dei servizi dell'Istituto e a identificare fenomeni a rischio frodi.</p> <p>Valutazione della rispondenza alle regole di "compliance" delle procedure informatiche sottoposte alla Direzione e loro validazione.</p>	<p>- Informatica</p> <p>- Anticorruzione</p>

Il Segretario

AREA DI INTERVENTO	LINEE CIV Deliberazione n.10 del 20-05-20	PIANO ANNUALE DEL C.d.A Deliberazione n. 86 del 25-11-20	ATTIVITA' 2021 NOTA PRELIMINARE E CIRCOLARE DEL D.G. N.147/2020	AREE ORGANIZZATIVE RIFERIMENTO
	IS.17 risoluzione delle criticità relative alla tempistica del rilascio <i>on line</i> del DURC alle aziende, garantendo l'esame immediato delle eventuali criticità emerse in istruttoria ed il rispetto delle procedure di allerta previste dal nuovo codice delle crisi di Impresa. Lavorazione immediata delle richieste di regolarizzazione evitando la formazione del silenzio diniego e, pertanto, rendere istantaneo l'effetto dei provvedimenti di annullamento di DURC negativi.		Attuazione delle previsioni del d.lgs. n. 14/2019 (codice della crisi d'impresa e dell'insolvenza) attraverso lo sviluppo di funzionalità preordinate a definire l'esito del debito complessivo del contribuente identificato per codice fiscale e ad efficientare il presidio dei crediti da recuperare.  <i>Progetto in corso</i>  Creazione di una Piattaforma della regolarità contributiva per consentire la gestione delle procedure di allerta e di composizione assistita della crisi ai sensi degli artt. 12 e segg. del d.lgs. n. 14/2019, la cui entrata in vigore è stata differita dal 16 agosto 2020 al 1° settembre 2021 (art. 5 del decreto-legge n. 23/2020).  <i>Nuovo progetto</i>	- Entrate - Informatica
	IP.4 consolidamento della rete del lavoro agricolo di qualità e, in particolare, il ruolo dell'INPS, ampliando la platea dei partecipanti, sviluppando la formazione di nuove sezioni territoriali al fine di ridurre l'elusione e l'evasione contributiva e sostenere il lavoro agricolo di qualità.		Sviluppo di interventi finalizzati a migliorare il contratto alle irregolarità contributive e al lavoro nero in agricoltura anche attraverso l'utilizzo della rete del lavoro agricolo di qualità.  <i>Progetto in corso</i>	- Entrate - Informatica

Il Segretario

AREA DI INTERVENTO	LINEE CIV Deliberazione n.10 del 20-05-20	PIANO ANNUALE DEL C.d.A Deliberazione n. 86 del 25-11-20	ATTIVITA' 2021 NOTA PRELIMINARE E CIRCOLARE DEL D.G. N.147/2020	AREE ORGANIZZATIVE RIFERIMENTO
Risorse Umane	<p>IEC.1 rivisitazione complessiva del controllo di gestione e della logica della <i>performance</i>. Garantire oltre alla tempestiva concessione delle nuove misure introdotte a sostegno di famiglie, lavoratori e imprese anche il rispetto dei tempi e la qualità del servizio nell'erogazione delle prestazioni pensionistiche e previdenziali ordinarie. Particolare attenzione va posta alla sospensione dell'attività ispettiva che, se protratta nel tempo potrebbe porre seri impatti negativi sui processi di contrasto alla irregolarità;</p>	<p>Progressivo sviluppo del sistema di valutazione della performance per il personale collegato alla valutazione individuale anche in coerenza con gli sviluppi organizzativi derivanti dalla maggiore diffusione delle forme di lavoro agile.</p> <p>• Evoluzione in un'ottica sempre più premiale del sistema di incentivazione per i dirigenti, con revisione di pesi ed obiettivi direttamente collegati agli indirizzi e applicazione del sistema premiale anche ai residui dei fondi per il trattamento accessorio</p> <p>Nota CIV: Inserirsi in Asseffetti organizzativi e risorse umane</p>	<p>Progressivo sviluppo del sistema di valutazione individuale del personale delle Aree, anche per favorire l'attuazione delle misure di lavoro agile previste dalle norme di legge ed agli indirizzi governativi, con applicazione delle nuove metodologie a partire dalla contrattazione integrativa per il 2020.</p> <p>Nuovo progetto</p> <p>Sviluppo del sistema premiale di incentivazione economica del personale dingenziale attraverso il rafforzamento del collegamento alla realizzazione degli indirizzi di Amministrazione del Consiglio di Amministrazione e degli obiettivi indicati nel Piano della Performance e l'applicazione del sistema premiale anche ai residui dei fondi per il trattamento accessorio.</p> <p>Nuovo progetto</p>	<p>- Personale - Formazione</p> <p>- Personale - Pianificazione</p>

AREA DI INTERVENTO	LINEE CIV Deliberazione n.10 del 20-05-20	PIANO ANNUALE DEL C.d.A Deliberazione n. 86 del 25-11-20	ATTIVITA' 2021 NOTA PRELIMINARE E CIRCOLARE DEL D.G. N.147/2020	AREE ORGANIZZATIVE RIFERIMENTO
	<p><b>IS.28</b> predisposizione di un adeguato Piano di formazione <b>teso a consolidare le competenze trasversali del personale</b> propedeutiche alla relazione dello stesso e, conseguentemente, ad offrire un valido contributo alla prevenzione della corruzione;</p> <p><b>IS.25</b> individuazione di, sedi, modalità operative e strumentazione conoscitiva, attraverso le necessarie modifiche regolamentari, di cui dovranno essere forniti i Comitati centrali e territoriali per permettere agli stessi di svolgere le funzioni attribuite dalla legge garantendo, altresì, agli stessi un adeguato supporto consulenziale e segretariale;</p> <p><b>IS.29</b> avvio rapido della revisione e dell'aggiornamento del regolamento di funzionamento di Comitati operanti presso l'INPS, rafforzandone le strutture operative, avviare un percorso di formazione degli operatori addetti e dei componenti dei Comitati stessi;</p>	<p>Rafforzamento del rapporto tra formazione ed innovazione organizzativa del lavoro attraverso l'analisi delle competenze aziendali e la creazione di ambienti di collaborazione, formazione e <i>knowledge management</i>. Sviluppo delle competenze specialistiche sulle materie core (prodotto) e nelle aree connesse alla innovazione e trasformazione digitale.</p> <p>Nota CIV: Inserito in Assetti organizzativi e risorse umane</p>	<p>Attuazione e consolidamento del progetto di distribuzione delle competenze aziendali (DIS.CO.) per la diffusione di ambienti di collaborazione, formazione e <i>knowledge management</i>.</p> <p><i>Nuovo progetto in corso</i></p> <p>Revisione del "Regolamento per le riunioni dei comitati centrali e periferici dell'INPS" (Del. Commissariale n. 108/2006).</p> <p>Realizzazione di indagini relative al benessere organizzativo ed alle pari opportunità.</p> <p>Realizzazione cruscotto mappatura competenze professionali, monitoraggio delle carriere del personale e monitoraggio di eventuali divari retributivi di genere.</p> <p>Realizzazione cruscotto volto a rilevare il numero e la tipologia di contenzioso attivato dai dipendenti in servizio.</p> <p>Predisposizione di percorsi di formazione da fruire in autoapprendimento attraverso video pillole a favore degli operatori addetti e dei componenti dei Comitati stessi.</p>	<ul style="list-style-type: none"> <li>- Formazione</li> <li>- Informatica</li> <li>- Presidente ed Organi Collegiali</li> <li>- Benessere organizzativo</li> <li>- Statistico-attualità</li> <li>- Risorse umane</li> <li>- Formazione</li> </ul>

Il Segretario

AREA DI INTERVENTO	LINEE CIV Deliberazione n.10 del 20-05-20	PIANO ANNUALE DEL C.d.A Deliberazione n. 86 del 25-11-20	ATTIVITA' 2021 NOTA PRELIMINARE E CIRCOLARE DEL D.G. N.147/2020	AREE ORGANIZZATIVE RIFERIMENTO
Contenzioso Giudiziario e Amministrativo	<p>IS.1 v. sopra</p> <p>IS.30 revisione e aggiornamento del "Regolamento delle procedure del contenzioso" mediante concertazione tra gli Organi di vertice, per agevolare le attività dei Comitati centrali e territoriali, nella loro funzione di terzietà, da qualificare anche con interventi organizzativi quali l'individuazione di sedi e strumenti conoscitivi ed un adeguato supporto consulenziale e di segreteria. Per un'ottimale gestione del contenzioso giudiziario nonché un contenimento delle soccombenze e degli oneri conseguenti, valutare l'opportunità di attuare anche una ristrutturazione delle articolazioni dell'Avvocatura dell'Istituto;</p> <p>IS.31 corretta gestione dell'autotutela, e suo potenziamento, al fine di contenere i costi e migliorare la qualità dei servizi erogati, anche in termini di tempo per neutralizzare il rischio di un'evoluzione dei ricorsi amministrativi in giudiziari. A tale scopo sono necessarie nuove direttive per aggiornare le norme regolamentari vigenti, richiamando le decisioni della Corte di Cassazione nelle diverse materie, al fine guidare il dirigente nell'esercizio dell'autotutela. Si eviterebbe, così, che - sul piano nazionale - identiche situazioni giuridiche soggettive possano essere.</p> <p>IS.31 v. sopra</p> <p>IS.32 analisi congiunta delle problematiche relative al contenzioso amministrativo e giudiziario, per favorire una maggiore deflazione di entrambi. Fondamentale la revisione della procedura informatica di gestione del contenzioso giudiziario (SISCO), nell'ottica di tracciare tutte le fasi dello stesso e correlare i ricorsi giudiziari con i ricorsi amministrativi, dotando l'Avvocatura e le strutture competenti di adeguate procedure informatiche. Tali procedure, collegando il contenzioso amministrativo con quello giurisdizionale, consentirebbero di far conoscere agevolmente (con l'inserimento del solo nome) tutto il percorso amministrativo e giudiziale di ciascun ricorrente.</p>	<p>• Revisione delle procedure, anche regolamentari del contenzioso amministrativo e attivazione di un sistema di monitoraggio ai fini della individuazione e delle criticità normative e procedurali. Predisposizione di cicli formativi specifici per il personale.</p> <p>Nola CIV: Inserito in Assetti organizzativi e risorse umane</p>	<p>Analisi delle disposizioni interne volte a regolare le forme di tutela degli utenti attraverso il ricorso di natura amministrativa avverso gli atti dell'Istituto, nonché l'adozione di interventi in autotutela e progettazione delle opportune iniziative di adeguamento delle predette disposizioni al fine di rafforzare i profili di trasparenza nel rapporto con gli utenti e l'efficienza dei processi decisionali. Predisposizione di cicli formativi specifici per il personale subordinati all'emanazione delle nuove disposizioni.</p> <p>Nuova attività strategica</p>	<p>- Organizzazione - Comunicazione - Organi collegiali - Formazione - Presidente ed Organi Collegiali</p>
			<p>Analisi del contenzioso amministrativo e giudiziario e progettazione di una banca dati finalizzata a favorire l'individuazione di soluzioni normative, organizzative e procedurali per la riduzione del contenzioso, anche attraverso nuovi indirizzi alle Sedi territoriali dell'Istituto.</p> <p>Nuovo progetto</p>	<p>- Audit - Legale</p>



AREA DI INTERVENTO	LINEE CIV Deliberazione n.10 del 20-05-20	PIANO ANNUALE DEL C.d.A Deliberazione n. 86 del 25-11-20	ATTIVITA' 2021 NOTA PRELIMINARE E CIRCOLARE DEL D.G. N.147/2020	AREE ORGANIZZATIVE RIFERIMENTO
		<ul style="list-style-type: none"> <li>Potenziamento delle funzioni di monitoraggio e governo della gestione del patrimonio immobiliare a reddito anche con l'obiettivo di indirizzare e controllare le attività attribuite in outsourcing per la gestione ordinaria degli immobili con particolare riferimento agli interventi di manutenzione</li> </ul>	<p>Potenziamento delle funzioni di monitoraggio e governo della gestione del patrimonio immobiliare a reddito con gli obiettivi di:</p> <ul style="list-style-type: none"> <li>– riconvertire in patrimonio strumentale gli immobili a reddito idonei, alla luce delle nuove esigenze rivergenti dall'attuazione del POLA, ad essere adibiti a funzioni strumentali;</li> <li>– indirizzare e controllare le attività attribuite in outsourcing per la gestione ordinaria degli immobili;</li> <li>– individuare soluzioni volte a rafforzare le prospettive di valorizzazione e dismissione degli immobili.</li> </ul> <p>Nuova attività strategica</p>	<ul style="list-style-type: none"> <li>- Patrimonio</li> <li>- Risorse Strumentali</li> <li>- Edilizia</li> </ul>
	<ul style="list-style-type: none"> <li>Valorizzazione degli immobili di pregio con contestuale individuazione delle strutture dedicate per le attività di formazione/informazione in ambito Welfare</li> </ul>		<p>Valorizzazione degli immobili di pregio con contestuale individuazione delle strutture dedicate per le attività di formazione/informazione in ambito Welfare</p>	<ul style="list-style-type: none"> <li>- Patrimonio</li> <li>- Formazione</li> </ul>
	<ul style="list-style-type: none"> <li>Definizione del piano di passaggio della gestione archivi dalla soluzione "ponte" alla configurazione a regime con contestuale gestione delle controversie in essere</li> </ul>		<p>Predisposizione del piano per l'internalizzazione e la gestione a regime degli archivi di deposito dell'Istituto.</p> <p>Prosecuzione del piano di riorganizzazione dei siti del Polo Archivistico Nazionale.</p> <p>Prosecuzione della gestione del contenzioso in essere con contestuale valutazione complessiva ed eventuale individuazione di definizioni alternative delle vertenze.</p>	<ul style="list-style-type: none"> <li>- Risorse strumentali</li> <li>- Patrimonio</li> <li>- Benessere Organizzativo</li> <li>- Legale</li> <li>- Tecnico edilizio</li> </ul>
	<ul style="list-style-type: none"> <li>Predisposizione di un piano industriale per l'internalizzazione delle attività di contact center</li> </ul>		<p>Predisposizione del piano industriale per il trasferimento delle funzioni di contact center multinazionale in capo alla società in house Italia Previdenza SISPI S.p.A. e realizzazione delle attività preordinale all'avvio dei servizi sulla base del nuovo assetto.</p>	<ul style="list-style-type: none"> <li>- Patrimonio</li> <li>- Organizzazione</li> <li>- Comunicazione</li> <li>- Risorse Strumentali</li> <li>- Bilanci</li> <li>- Informatica</li> <li>- Risorse Umane</li> </ul>

Il Segretario

AREA DI INTERVENTO	LINEE CIV Deliberazione n.10 del 20-05-20	PIANO ANNUALE DEL C.d.A Deliberazione n. 86 del 25-11-20	ATTIVITA' 2021 NOTA PRELIMINARE E CIRCOLARE DEL D.G. N.147/2020	AREE ORGANIZZATIVE RIFERIMENTO
Innovazione e trasformazione digitale	<p><b>IS.3:</b> il "Piano straordinario di investimenti per il "Nuovo sistema informatico" necessita di:</p> <ul style="list-style-type: none"> <li>- integrazione ed unificazione delle banche dati utili all'elaborazione degli adempimenti contributivi e delle prestazioni previdenziali. Una struttura flessibile permetterebbe la lavorazione e la consulenza, a prescindere dall'allocazione delle risorse, anche di quelle specialistiche, destinate alla "lavorazione" ed al supporto di <i>front office</i>, sul modello dei poli;</li> <li>- integrazione ed interazione, con istituzioni terze, per gli aspetti reddituali, patrimoniali, di tutela del lavoro, della vigilanza del lavoro, nonché di dati anche di natura statistica relativi all'andamento del mercato del lavoro. Unificazione ed interazione delle banche dati utili alla elaborazione delle prestazioni assistenziali e sociali;</li> <li>- creazione di <i>data warehouse</i> ad aggiornamento periodico finalizzato ad alimentare il costruendo sistema di <i>open data</i> che preveda la presentazione del relativo progetto da parte della D.C. Studi e Ricerche;</li> <li>- adeguati livelli anti intrusione;</li> <li>- sviluppo di nuove e innovative procedure informatiche da individuare con gli interessati e di modalità operative dedicate che valorizzino il ruolo dei soggetti a cui la legislazione vigente attribuisce, a ciascuno per il proprio ambito di competenza, il ruolo di patrocinante, di intermediario o di rappresentante collettivo;</li> <li>- completamento della digitalizzazione di tutti gli archivi cartacei con particolare velocizzazione per quelli ex INPDAP;</li> <li>- certificazione di qualità ISO 27001 a garanzia della trasparenza, inviolabilità del sistema informatico e della rete informatica"</li> </ul>	<p>Riferimento:</p> <ul style="list-style-type: none"> <li>- deliberazione del C.d.A n. 89 "Piano strategico Digitale per gli anni 2020-22</li> <li>- La strategia per l'evoluzione digitale dell'Istituto";</li> <li>- deliberazione del CdA n. 90 "Piano strategico ICT 2020-2022"</li> </ul>	<p>Accreditamento ISO 27000 ai fini della qualificazione AGID dell'Istituto nell'ambito del Polo strategico nazionale per la razionalizzazione delle infrastrutture digitali della Pubblica Amministrazione.</p> <p>Nuovo progetto</p>	- Informatica

Il Segretario

AREA DI INTERVENTO	LINEE CIV Deliberazione n.10 del 20-05-20	PIANO ANNUALE DEL C.d.A. Deliberazione n. 86 del 25-11-20	ATTIVITA' 2021 NOTA PRELIMINARE E CIRCOLARE DEL D.G. N.147/2020	AREE ORGANIZZATIVE RIFERIMENTO
	IP.9 condivisione delle banche dati, nel rispetto della privacy, tra tutte le amministrazioni deputate alla erogazione delle prestazioni;  IS.8 v. sopra	<ul style="list-style-type: none"> <li>Assessment delle procedure di utilizzo e scambio di dati allo scopo di sviluppare interventi normativi e procedurali finalizzati a rafforzare gli standard di conformità alla normativa in materia dei dati personali, attribuendo priorità alle procedure caratterizzate da un maggior livello di intensità</li> </ul> <p>Nota CIV: Inserito in <i>Processi di governo</i></p>	Assessment delle procedure di utilizzo e scambio di dati allo scopo di sviluppare interventi normativi e procedurali finalizzati a rafforzare gli standard di conformità alla normativa in materia di tutela dei dati personali, attribuendo priorità alle procedure caratterizzate da un maggior livello di intensità.  <i>Nuova attività strategica</i>	<ul style="list-style-type: none"> <li>Privacy</li> <li>Organizzazione</li> <li>Informatica</li> <li>Aree di prodotto</li> </ul>
	IS.8 v. sopra	<ul style="list-style-type: none"> <li>Realizzazione dei rilasci previsti nella prima wave dei progetti inclusi nel Piano Digitale e nel Piano dell'Informatica e finalizzazione degli interventi nel corso del 2021, con contestuale definizione di un cruscotto di monitoraggio orientato al rispetto dei tempi, dei costi e dei rilasci previsti</li> </ul> <p>Nota CIV: Inserito in <i>Processi di governo</i> nella sezione <i>Innovazione e trasformazione digitale</i>.</p>	Realizzazione dei rilasci previsti nella prima wave dei progetti inclusi nel Piano Digitale e nel Piano dell'Informatica e finalizzazione degli interventi nel corso del 2021 con contestuale definizione di un cruscotto di monitoraggio orientato al rispetto dei tempi, dei costi e dei rilasci previsti.	<ul style="list-style-type: none"> <li>Organizzazione</li> <li>Informatica</li> </ul>
	IS.2 v. sopra IS.19 v. sopra IS.22 v. sopra		Analisi amministrativa e valutazione di impatto gestionale, procedurale e finanziario e sviluppo degli applicativi per l'attuazione delle nuove disposizioni attese in materia di riforma degli assegni al nucleo familiare (cd. assegno universale per i figli) e degli ammortizzatori sociali, prevedendo anche la verifica delle condizioni di legittimità del processo ai fini del rispetto delle norme in materia di privacy, anche con riguardo alla profilazione degli utenti per esigenze di contrasto alle frodi.	<ul style="list-style-type: none"> <li>Ammortizzatori</li> <li>Anticorruzione</li> <li>Informatica</li> </ul>

Il Segretario

AREA DI INTERVENTO	LINEE CIV Deliberazione n.10 del 20-05-20	PIANO ANNUALE DEL C.d.A Deliberazione n. 86 del 25-11-20	ATTIVITA' 2021 NOTA PRELIMINARE E CIRCOLARE DEL D.G. N.147/2020	AREE ORGANIZZATIVE RIFERIMENTO
	IS.2 v. sopra		Sviluppo delle procedure per l'acquisizione telematica delle istanze per la fruizione dei permessi previsti dalla legge n. 104/1992 e per la gestione delle attività istruttorie sulla base di standard avanzati di automazione delle verifiche, prevedendo anche la verifica delle condizioni di legittimità del processo ai fini del rispetto delle norme in materia di privacy, anche con riguardo alla profilazione degli utenti per esigenze di contrasto alle frodi.	- Ammortizzatori
	IS.1 v. sopra IS.7 v. sopra		Rafforzamento delle misure di trasparenza e semplificazione dell'accesso ai servizi telematici dell'Istituto attraverso: l'omogeneizzazione delle nomenclature dei servizi telematici dell'Istituto, anche al fine di favorire la massima aderenza ai criteri SEO (Search Engine Optimisation).	- Comunicazione
	IS.8 v. sopra IS.16 v. sopra		Accreditamento ISO 27000 ai fini della qualificazione AGID dell'Istituto nell'ambito del Polo strategico nazionale per la razionalizzazione delle infrastrutture digitali della Pubblica Amministrazione. Predispizione Piano annuale della ricerca dell'Istituto in attuazione dell'art.6 del Regolamento per il conferimento di borse di studio e progetti di ricerca nell'ambito del programma denominato <i>Visitings Scholars</i> (Detern. CDA n. 60/2020). <i>Nuova attività strategica</i>	- Informatica  - Studi e Ricerche
	IS.8 v. sopra		Consolidamento del <i>data lake</i> unico degli assicurati e delle prestazioni. <i>Progetto in corso</i>	- Informatica - Statistico - Studi e Ricerche

Il Segretario

AREA DI INTERVENTO	LINEE CIV Deliberazione n.10 del 20-05-20	PIANO ANNUALE DEL C.d.A Deliberazione n. 86 del 25-11-20	ATTIVITA' 2021 NOTA PRELIMINARE E CIRCOLARE DEL D.G. N.147/2020	AREE ORGANIZZATIVE RIFERIMENTO
	<p>IP.10 garanzia della qualità dei servizi in ambito pensionistico e previdenziale a cui si perviene solo dotando gli operatori di strumenti informativi idonei sia a certificare in tempo reale la situazione contributiva del cittadino nonché ad assicurare una qualità nei servizi di consulenza;</p> <p>IS.2 v. sopra IS.5 v. sopra IP.15 v. sopra</p>	<p>• Miglioramento del livello di servizio attraverso l'automazione dei processi anche con riferimento ai meccanismi di erogazione delle prestazioni a sostegno del reddito e alle modalità di accesso ai servizi a media complessità ed alta richiesta (Naspi, bonus, ecc.)</p> <p>Nota CIV: Inserito in Processi di governo</p>	<p>Miglioramento dei contenuti della consulenza ai pensionati attraverso la reingegnerizzazione della struttura del database delle pensioni private e delle pensioni pubbliche, finalizzata al completamento e miglioramento delle informazioni e all'estensione ai pensionati pubblici del fascicolo pensionistico del cittadino.</p> <p>Progetto in corso</p> <p>Sviluppo di soluzioni procedurali e informatiche idonee a favorire la semplificazione delle modalità di accesso ai servizi a media complessità e ad alta intensità (Naspi, Indennità una tantum, ecc.).</p>	<p>- Pensioni - Informatica</p> <p>- Ammortizzatori</p>
	<p>IS.4 v. sopra IS.9 v. sopra</p>		<p>Rafforzamento delle relazioni informative con gli enti di patronato attraverso il potenziamento dei flussi informativi riferiti alle prestazioni erogate, con particolare riguardo ai congedi, agli ANF e alla NASPI.</p> <p>Rafforzamento delle relazioni informative con aziende e intermediari previdenziali attraverso il potenziamento dei dati e delle informazioni accessibili attraverso il cassetto previdenziale.</p>	<p>- Ammortizzatori - Informatica</p>

Il Segretario

AREA DI INTERVENTO	LINEE C/V Deliberazione n.10 del 20-05-20	PIANO ANNUALE DEL C.d.A Deliberazione n. 86 del 25-11-20	ATTIVITA' 2021 NOTA PRELIMINARE E CIRCOLARE DEL D.G. N.147/2020	AREE ORGANIZZATIVE RIFERIMENTO
	IS.19 v. sopra IS.9 v. sopra		CIGO: possibilità di colloquio diretto tra la procedura di istruttoria ed il fascicolo aziendale per l'invio di comunicazioni endoprocedimentali (richiesta documenti, comunicazione di errori sui lavoratori, etc ) Evoluzione delle comunicazioni con le aziende, con i consulenti del lavoro e gli altri intermediari implementando il cassetto bidirezionale relativamente alle integrazioni salariali nel loro complesso e alle prestazioni dei Fondi di solidarietà con le informazioni relative alla fase istruttoria, del pagamento diretto e del pagamento dell'anticipo.	- Ammortizzatori

  
Il Segretario

AREA DI INTERVENTO	LINEE CIV Deliberazione n.10 del 20-05-20	PIANO ANNUALE DEL C.d.A Deliberazione n. 86 del 25-11-20	ATTIVITA' 2021 NOTA PRELIMINARE E CIRCOLARE DEL D.G. N.147/2020	AREE ORGANIZZATIVE RIFERIMENTO
	IS.2 v. sopra IS.19 v. sopra IS.20 v. sopra IP.15 v. sopra		<p>Evoluzione delle procedure di gestione con l'eliminazione del mod.SR41 che confluirà nella procedura UNIEMENS per ottimizzare i pagamenti dei trattamenti di integrazione salariale (ordinaria e in deroga) e di assegno ordinario dei fondi di solidarietà bilaterali ex articoli 26 e 40 del D.lgs. 148/2015 e del FIS.</p> <p>Implementazione della procedura FONSI con la predisposizione automatizzata delle delibere/provvedimenti di autorizzazione o reiezione (lasciando la possibilità, in un primo momento, all'operatore di intervenire nelle casistiche più complesse) e con l'invio di PEC anche per i fondi a gestione centrale.</p> <p>Implementazione di un sistema in grado di estrarre tutte le informazioni utili all'istruttoria delle pratiche distribuite sui sistemi e/o documentazione dell'istituto (es. Circolari, messaggi Hermes), visualizzare tutte le indicazioni amministrative di interesse rispetto al caso trattato e suggerire le possibili azioni/strumenti ad esse collegati con le quali l'operatore potrebbe continuare la sua lavorazione.</p> <p>Fondo di integrazione Salariale (FIS): Proposta normativa per modificare i criteri di fruizione eliminando il limite del "tetto aziendale".</p>	- Ammortizzatori
	IS.11 v. sopra		<p>Omogeneizzazione del servizio di consulenza attraverso l'ampliamento di "Unicare" ad uso degli operatori dell'istituto e realizzazione di un servizio di simulazione che consenta agli intermediari autorizzati di erogare un servizio consulenziale di primo livello.</p> <p><i>Progetto in corso</i></p>	- Pensioni - Informatica

Il Segretario

## Considerazioni alla terza parte

**Ancora una volta il bilancio di previsione 2021 è stato predisposto utilizzando l'impropria definizione di "Linee guida gestionali-Piano annuale di attività 2021", adottate dal Consiglio di Amministrazione, benché ciò non sia coerente con il dettato normativo.**

**Si ribadisce, quindi, la necessità di dare attuazione al nuovo flusso programmatico anche attraverso la formalizzazione nei Regolamenti di Organizzazione e di Amministrazione e Contabilità.**

*Il particolare si intende richiamare, in merito al percorso di programmazione, quanto osservato dai Ministeri vigilanti, sentito anche il parere del Ministero della funzione pubblica "Il nuovo regolamento non contiene la previsione, precedentemente presente all'art. 4, sull'operatività presso l'Istituto dei Comitati Amministratori delle gestioni, fondi e casse; tali Comitati non sono, infatti, oggi annoverati fra gli Organi dell'Istituto. Si concorda pertanto (...omissis...) sull'opportunità di rivalutare i riferimenti a tali comitati contenuti in altri articoli del regolamento evidenziando che, ove ciò non venisse accolto, in assenza anche della citata previsione regolamentare, tali riferimenti sarebbero destituiti di qualsiasi riferimento normativo.*

*Al comma1, lett e) dell'art. 6 rubricato 'Consiglio di Amministrazione' vengono aggiunte le parole 'linee guida gestionali' alle parole 'piani annuali di attività'. Considerato che il CdA è organo che definisce l'indirizzo politico-amministrativo dell'Istituto, l'adozione di linee guida gestionali sembra in contrasto con il principio di separazione di cui all'art.4 del d.lgs. n.165 del 2001".*

Inoltre, dall'analisi comparativa emerge che non sono stati considerati esplicitamente alcuni indirizzi della Relazione programmatica.

In particolare, si richiama la necessità, in occasione della variazione di bilancio di riconsiderare:

**IEC.10** attuare tutti gli adempimenti previsti dal Regolamento europeo n. 679 del 27 aprile 2016 e s.m.i. sulla protezione delle persone fisiche con riguardo al trattamento dei dati personali nonché alla libera circolazione dei dati e il rafforzamento delle attività dirette a garantire la piena sicurezza delle procedure informatiche;

**IS.10** la creazione di un "luogo" partecipato dalle parti sociali per la indicazione delle innovazioni in merito all'allargamento della platea dei beneficiari, della tipologia e misura delle prestazioni del *Fondo gestione unitaria delle prestazioni creditizie e sociali* dei dipendenti pubblici. La omogeneizzazione della contribuzione e delle prestazioni costituisce prioritaria linea di indirizzo;

**IS.18** la rapida operatività della procedura "V.E.R.A. (Verifica Regolarità Aziendale)", che consente di fare una simulazione del DURC *on line*, in qualunque momento e a prescindere che vi sia o meno un DURC regolare in corso di validità.

Il Segretario

Con questo strumento si potrà venire a conoscenza di situazioni debitorie nella gestione INPS, prima della scadenza del DURC;

**IP.3** la riproposizione agli altri Organi di vertice ed ai Ministeri vigilanti della richiesta di una modifica normativa che permetta la ristrutturazione dello *stock* dei crediti, con riflessi di maggiore trasparenza e miglior leggibilità del bilancio patrimoniale dell'Istituto, nonché la definizione di una norma in merito alla riduzione degli agi riconosciuti agli agenti della riscossione relativi ai crediti non più esigibili per legge;

**IP.18** Relativamente al nuovo progetto per la gestione dei fondi europei, si evidenzia la necessità di attuare l'incontro tra gli Enti italiani che aderiscono alla Associazione Internazionale di Sicurezza Sociale (ISSA) e la presidenza della stessa, al fine di definire, con una nuova convenzione, la riconferma della partecipazione dell'INPS, le presenze nelle articolazioni dell'Associazione e gli oneri finanziari conseguenti.

**Non è stato considerato, altresì, l'indirizzo:**

**S.23** l'avvio di un confronto, in merito all'attuazione della legge n. 26 del 28 marzo 2019 con gli Organi di gestione dell'Istituto anche sulla base delle considerazioni evidenziate dai Comitati territoriali, al fine di elaborare proposte di modifiche normative da sottoporre ai Ministeri vigilanti ed al legislatore.

Il Segretario

## 4. Analisi dei Fattori

Il bilancio 2021, come di consueto, è stato elaborato sulla base dei flussi economico-finanziari, delle norme oltre che della NADEF adottata il 5 ottobre 2020.

In questa sessione sono analizzati alcuni fattori rilevanti tra quelli previsti nell'assestamento 2020 ed i volumi delle prestazioni.

Si riportano, altresì, di alcune prestazioni i volumi produttivi per una valutazione dell'adeguatezza dei sistemi informatici e dell'efficacia di quelli organizzativi.

### 4.1 Entrate

Tavola 4.1.1 - Numero contribuenti			
GESTIONI PENSIONISTICHE	PREVENTIVO ORIGINARIO 2021	PREVENTIVO ASSESTATO 2020	VARIAZIONE ASSOLUTA
Dipendenti privati	14.205.249	14.189.154	16.095
Dipendenti pubblici	3.321.000	3.307.400	13.600
Lavoratori autonomi	3.917.500	3.959.800	-42.300
Gestione separata	762.000	763.000	-1.000
Altre Gestioni pensionistiche	19.408	19.485	-77
TOTALE GESTIONI PENSIONISTICHE	22.225.157	22.238.839	-13.682
TOTALE NUMERO CONTRIBUENTI	Preventivo originario 2021	Preventivo originario 2020	Variazione assoluta
TOTALE GESTIONI PENSIONISTICHE	22.225.157	22.672.230	-447.073

*FONTE: Elaborazione Segreteria tecnica del CIV su progetto di bilancio Preventivo INPS 2021*

Tavola 4.1.2 - Gettito contributivo	
BILANCIO	IN MILIONI DI EURO
Rendiconto 2019	236.211
Assestato 2020	221.289
Preventivo 2021	229.841

*Nota 1) La flessione preventivata a causa del lock-down è di 14.922 milioni di euro*

*FONTE: Elaborazione Segreteria tecnica del CIV su progetto di bilancio Preventivo INPS 2021*

**Il Segretario**

Tavola 4.1.3 - Trasferimenti	
DALLA FISCALITÀ GENERALE	IN MILIONI DI EURO
Assestato 2020	149.686
Preventivo 2021	126.212

*Nota 1) La flessione preventivata a causa del lock-down è di 14.922 milioni di euro*

*FONTE: Elaborazione Segreteria tecnica del CIV su progetto di bilancio Preventivo INPS 2021*

## 4.2 Uscite istituzionali

Tavola 4.2.1 - Pensioni			
GESTIONI PENSIONISTICHE	PREVENTIVO ORIGINARIO 2021	PREVENTIVO ASSESTATO 2020	VARIAZIONE ASSOLUTA
Dipendenti privati	8.771.315	8.841.205	-69.890
Dipendenti pubblici	3.114.576	3.063.833	50.743
Lavoratori autonomi	4.565.100	4.539.100	26.000
Gestione separata	527.000	492.800	34.200
Assegni e pensioni sociali	860.909	832.019	28.8907
Altre gestioni pensionistiche	15.801	16.304	-503
<b>TOTALE GESTIONI PENSIONISTICHE</b>	<b>17.854.701</b>	<b>17.785.262</b>	<b>69.439</b>
<b>TOTALE NUMERO PENSIONI</b>	<b>Preventivo originario 2021</b>	<b>Preventivo originario 2020</b>	<b>Variazione assoluta</b>
<b>TOTALE GESTIONI PENSIONISTICHE</b>	<b>17.854.701</b>	<b>17.885.513</b>	<b>-30.812</b>

*FONTE: Elaborazione Segreteria tecnica del CIV su progetto di bilancio Preventivo INPS 2021*

Tavola 4.2.2 - Attività caratteristiche	
BILANCIO	IN MILIONI DI EURO
Rendiconto 2019	331.056
Assestato 2020	371.732
Preventivo 2021	351.032

*FONTE: Elaborazione Segreteria tecnica del CIV su progetto di bilancio Preventivo INPS 2021*

**Il Segretario**

*Parere della Commissione Economico Finanziaria su progetto di bilancio preventivo dell'INPS per l'anno 2021*

## **Considerazioni sull'entrate ed uscite istituzionali**

**In merito al gettito contributivo e alle uscite per le attività caratteristiche va considerata l'incertezza del quadro macroeconomico.**

**Il riferimento alla NADEF adottata il 5 ottobre 2020 andrà riconsiderato tenendo conto degli sviluppi della pandemia e delle conseguenti contrazioni delle attività in particolare di quelle commerciali, del terziario e del turismo.**

Per un approfondimento delle più rilevanti prestazioni non pensionistiche si rimanda all'analisi delle prestazioni assistenziali e sociali sviluppate nei paragrafi successivi.



Il Segretario

### 4.3 Equità del gettito contributivo

Tavola 4.3.1 - Attività di vigilanza ispettiva				
ATTIVITÀ	2018	2019	VARIAZIONE ASSOLUTA	al 30/09/2020
Numero ispezioni	17.410	16.456	-954	6.818
Numero ispettori	1.153	1.073	-80	1.061
Durata media ispezioni (in giorni)	25	25	0	25
Evasione contributiva accertata (in mln di €)	1.117	1.007	-110	496
Aziende irregolari	14.034	13.400	-634	5.658
Lavoratori in nero	5.171	4.805	-366	1.722
Lavoratori irregolari	37.552	212.937	175.385	106.655

FONTE: Elaborazione Segreteria tecnica del CIV su dati forniti dalla Direzione Generale - Direzione Centrale Entrate

Tavola 4.3.2 - Attività di vigilanza documentale - Verifiche				
	2018	2019	VARIAZIONE ASSOLUTA 2019/2018	AL 30/09/2020
Verifiche documentali	262.221	192.586	-69.635	63.909
Irregolarità riscontrate	238.621	170.534	-68.087	53.848
Rapporti lavoro fittizi	14.500	16.202	1.702	9.521

FONTE: Elaborazione Segreteria tecnica del CIV su dati forniti dalla Direzione Generale - Direzione Centrale Entrate

Tavola 4.3.3 - Attività di vigilanza documentale - Maggiori accertamenti e minori uscite (in mln di euro)									
TIPOLOGIA CONTROLLO	2018			2019			al 30/09/2020		
	EVASIONE CONTRIBUTIVA ACCERTATA	MINORI USCITE	TOTALE	EVASIONE CONTRIBUTIVA ACCERTATA	MINORI USCITE	TOTALE	EVASIONE CONTRIBUTIVA ACCERTATA	MINORI USCITE	TOTALE
Controllo agevolazioni	74	19	93	40	6	46	32	1	33
Controllo conguagli	42	0	42	5	0	5	1	0	1
Controlli CIG	46	0	46	28	0	28	7	0	7
Ticket licenziamento	121	0	121	141	0	141	58	0	58
Tutoraggi in agricoltura	0	0	0	0	0	0	0	0	0
Lavoro Fittizio	0	109	109	0	107	107	0	72	72
Altri controlli	64	0	64	55	0	55	41	0	41
<b>TOTALE</b>	<b>347</b>	<b>128</b>	<b>475</b>	<b>269</b>	<b>113</b>	<b>382</b>	<b>139</b>	<b>73</b>	<b>212</b>

FONTE: Elaborazione Segreteria tecnica del CIV su dati forniti dalla Direzione Generale - Direzione Centrale Entrate

 Il Segretario

Tavola 4.3.4 - Crediti trasmessi agli Agenti della Riscossione al 30/09/2020 (in mln di euro)			
ANNI	RISCOSSIONE ADER	RISCOSSIONE SICILIA SPA	TOTALE
STOCK AL 31/12/2014	139.373	15.081	154.454
2015	10.016	896	10.912
2016	11.587	1.153	12.740
2017	11.028	1.168	12.196
2018	13.360	1.366	14.726
2019	12.570	1.355	13.925
2020	1.055	103	1.158
TOTALE COMPLESSIVO	198.989	21.122	220.111

*FONTE: Elaborazione Segreteria Tecnica del CIV su dati forniti dalla Direzione Generale - Direzione Centrale Entrate*

*Il Segretario*

Tavola 4.3.5 - Stock crediti presso Agenti della Riscossione delle gestioni al 30/09/2020 (in euro)

TIPOLOGIA	STOCK AL 31/12/2014	RUOLI 2015	RUOLI 2016	RUOLI 2017	RUOLI 2018	RUOLI 2019	RUOLI 2020	TOTALE COMPLESSIVO
Contributi Aziende	59.584.791.413	5.884.268.830	5.430.866.243	4.878.752.634	6.424.905.945	6.866.254.608	976.650.200	90.815.199.710
Gestione Pubblica	9.946.583	28.594.503	174.403.669	92.613.454	225.417.011	213.900.403	23.834.014	1.063.040.446
Contributi Lavoratori Spettacolo	151.690.076	36.792.927	41.669.649	56.992.894	4.667.646	2.346.289	171.129	3.557.740.954
Contributi Gestione Separata Lavoratori Parasubordinati	2.012.879.584	348.233.057	259.733.010	214.182.974	209.473.330	215.270.982	3.637.407	3.663.030.159
Contributo Gestione Separata Liberi Professionisti	142.373.650	62.288.026	13.343.652	7.583.732	94.882.884	79.002.414	145.458	35.934.510.341
Contributi Commercialisti	18.988.460.075	1.822.849.582	3.209.850.532	3.568.260.776	4.354.432.625	3.542.813.575	48.223.359	64.015.978.904
Contributi Artigiani	18.205.784.921	1.314.547.296	2.126.078.347	2.221.918.549	2.493.910.925	2.076.926.823	39.921.517	35.175.064.904
Contributi Datori Lavoro Agricolo	5.660.953.557	226.256.505	188.800.967	168.335.868	198.876.260	231.420.589	19.332.779	9.816.529.451
Contributi Lavoratori Autonomi Agricoli	1.878.882.615	229.855.813	227.193.228	256.468.025	263.816.805	263.735.340	2.601.100	3.162.973.603
Contributo Datori Lavoratori Domestici	0	11.097.867	11.119.710	7.009.207	4.920.174	6.076.382	197.338	59.533.002
Contributo Sportivi Professionisti	11.165.696	7.098.635	819.347	0	0	28.647	0	20.849.783
Contributi Pescatori autonomi	1.737.458	0	0	0	0	0	0	30.462.662
Indebiti da pensioni	12.704.052	1.199.769	702.297	459.620	4.167.241	6.880.469	2.611.755	94.466.260
Entrate patrimoniali	39.974.534	16.596.809	5.033.132	4.136.581	0	0		1.957.338.486
Altre imposte	1.843.665.417	6.598.347	13.460.701	13.788.604	1.484.249	8.272.467	2.327.645	3.000.269.001
Contributi SSN Aziende	1.108.671.571	0	0	0	0	0	0	1.803.099.046
Tributi coattivi previdenziali	694.427.475	0	0	0	0	0	0	781.197.389
Spese di notifica Avviso addebito	19.318.964	8.598.347	13.460.701	10.801.073	17.386.217	16.495.152	709.460	104.051.318
Sentenze / Ordinanze Corte Conti	14.293.874	0	0	2.987.531	0	0	0	22.510.971
Entrate coattive	5.229.566	0	0	0	0	0	0	6.953.533
Sanzioni Amministrative	1.723.967	0	0	0	0	0	0	172.588.230.849
STOCK AL 31/12	110.388.675.048	10.006.876.315	11.718.535.384	11.504.291.523	14.298.341.309	13.529.424.138	1.120.363.161	220.058.704.162

FONTE: Elaborazione Segreteria Tecnica del CIV su dati forniti dalla Direzione Generale - Direzione Centrale Entrate

 Il Segretario

Tavola 4.3.6 - Riscossioni per Agenti della Riscossione al 30/09/2020 (in mln di euro)

ANNO	ISCRITTO A RUOLO / AFFIDATO	AFFIDATO NETTO	RISCOSSIONE ADER	RISCOSSIONE SICILIA SPA	TOTALE	DIFFERENZA	PERCENTUALE
STOCK AL 31/12/2014	154.454	109.451	29.866	2.287	32.153	77.298	29,4
2015	10.912	10.071	2.026	134	2.160	7.911	21,4
2016	12.740	11.690	2.074	162	2.236	9.454	19,1
2017	12.196	11.262	1.643	142	1.785	9.477	15,8
2018	14.726	13.574	1.459	99	1.558	12.016	11,5
2019	13.925	13.233	854	73	927	12.306	7,0
2020	1.158	1.093	43	3	46	1.047	4,2
<b>TOTALE COMPLESSIVO</b>	<b>220.111</b>	<b>170.374</b>	<b>37.965</b>	<b>2.900</b>	<b>40.865</b>	<b>129.509</b>	<b>24,0</b>

FONTE: Elaborazione Segreteria Tecnica del CIV su dati forniti dalla Direzione Generale - Direzione Centrale Entrate

Tavola 4.3.7 - Sgravi/Annullamenti per Agenti della Riscossione al 30/09/2020 (in mln di euro)

ANNI	RISCOSSIONE ADER	RISCOSSIONE SICILIA SPA	TOTALE
STOCK AL 31/12/2014	41.580	3.423	45.003
2015	778	63	841
2016	976	74	1.050
2017	852	82	934
2018	1.061	91	1.152
2019	618	74	692
2020	60	5	65
<b>TOTALE COMPLESSIVO</b>	<b>45.925</b>	<b>3.812</b>	<b>49.737</b>

FONTE: Elaborazione Segreteria Tecnica del CIV su dati forniti dalla Direzione Generale - Direzione Centrale Entrate

Tavola 4.3.8 - Sospensione per Agenti della Riscossione al 30/09/2020 (in mln di euro)

ANNI	RISCOSSIONE ADER	RISCOSSIONE SICILIA SPA	TOTALE
STOCK AL 31/12/2014	2.416	245	2.661
2015	171	24	195
2016	242	27	269
2017	166	37	203
2018	305	53	358
2019	218	33	251
2020	34	0	34
<b>TOTALE COMPLESSIVO</b>	<b>3.552</b>	<b>419</b>	<b>3.971</b>

FONTE: Elaborazione Segreteria Tecnica del CIV su dati forniti dalla Direzione Generale - Direzione Centrale Entrate

Il Segretario

Tavola 4.3.9 - ROTTAMAZIONI - SALDO e STRALCIO al 30/09/2020					
	NUMERO CONTRIBUENTI	NUMERO CARTELLE	VALORE CARTELLA (DEBITO RESIDUO)	DEBITO DA PAGARE	VERSATO
			(in mln di euro)	(in mln di euro)	(in mln di euro)
DL 148/2017 Ante emissione piani					49,3
Differimento Definizione Agevolata D.L. 148/2017	44.586	129.534	332,40	224	47,80
Rottamazione Ter D.L. 119/2018	402.087	1.790.725	8.415,00	6.105,30	1.009,90
Riapertura Rottamazione Ter D.L. 34/2019	84.483	354.291	1.450,40	953,50	120,00
Rottamazione Ter - Rottamazione TER da Saldo e Stralcio L. 145/2018 con riapertura	260.600	1.520.731	4.252,60	976,50	218,60
<b>TOTALE</b>	<b>735.640</b>	<b>3.795.281</b>	<b>14.450,40</b>	<b>8.259,30</b>	<b>1.445,60</b>
di cui Saldo e Stralcio "puro" L. 145/2018 con riapertura	244.185	1.339.962	3.466,90	516,10	172,80

NOTA 1) Le riscossioni «DL 148/17 ante emissione piani» fanno riferimento a pagamenti effettuati dai contribuenti attraverso l'utilizzo dei bollettini RAV messi a disposizione dei contribuenti prima dell'introduzione del differimento delle scadenze di pagamento in applicazione del DL 119/2018. Gli eventuali piani di differimento sono stati elaborati al netto di tali incassi.

FONTE: Elaborazione Segreteria tecnica del CIV su dati forniti dalla Direzione Generale - Direzione Centrale Entrate

Il Segretario

Tavola 4.3.10 - DURC - Gestione richieste

REGIONI	2018				2019				al 30/09/2020						
	RICHIESTE PERVENUTE	ESITO POSITIVO	%	ESITO NEGATIVO	ALTRI ESITI	RICHIESTE PERVENUTE	ESITO POSITIVO	%	ESITO NEGATIVO	ALTRI ESITI	RICHIESTE PERVENUTE	ESITO POSITIVO	%	ESITO NEGATIVO	ALTRI ESITI
Abruzzo	76.254	60.515	79,4	15.298	435	83.596	63.130	75,5	19.787	679	52.490	41.152	78,40	10.251	1.087
Basilicata	31.624	25.138	79,5	6.413	73	35.110	26.815	76,4	8.224	71	31.898	22.983	72,10	7.492	1.423
Calabria	82.558	56.449	68,4	20.625	5.478	96.769	57.348	59,3	28.017	11.404	66.766	43.821	65,60	16.298	6.647
Campania	254.977	180.656	70,9	66.637	7.643	313.676	198.743	63,4	92.408	22.525	174.484	121.178	69,40	43.780	9.526
Emilia Romagna	301.987	268.258	88,8	31.295	2.418	331.481	286.631	86,5	39.906	4.944	222.010	192.717	86,80	24.247	5.046
Friuli Venezia Giulia	64.237	57.262	89,1	6.565	416	67.531	58.696	86,9	8.209	626	44.881	39.846	88,80	4.467	568
Lazio	254.243	183.981	72,4	64.988	5.341	287.497	186.930	65,0	79.086	21.481	201.897	140.111	69,40	47.450	14.336
Liguria	83.839	70.037	83,5	12.373	1.426	91.157	71.877	78,8	15.540	3.740	59.461	48.576	81,70	9.131	1.754
Lombardia	526.912	458.328	87,0	58.484	10.162	563.785	470.246	83,4	74.355	19.184	373.120	317.150	85,00	41.891	14.079
Marche	107.790	92.028	85,4	15.076	669	117.168	97.403	83,1	17.919	1.846	84.074	69.441	82,60	13.852	781
Molise	16.977	13.201	77,8	3.639	128	18.539	13.621	73,5	4.820	98	14.087	10.742	76,30	3.248	97
Piemonte	239.718	207.385	86,5	30.313	2.062	270.163	222.208	82,2	37.036	10.919	175.593	147.350	83,90	22.327	5.916
Puglia	190.532	149.576	78,5	36.481	4.464	216.855	158.574	73,1	44.468	13.813	147.764	111.701	75,60	30.593	5.470
Sardegna	88.401	67.251	76,1	20.963	180	97.977	69.933	71,4	27.882	162	67.443	49.219	73,00	17.473	751
Sicilia	207.298	143.942	69,4	53.771	9.563	231.828	146.516	63,2	67.370	17.942	181.370	124.224	68,50	46.338	10.808
Toscana	248.224	210.152	84,7	36.510	1.541	259.485	212.562	81,9	42.427	4.496	171.467	141.051	82,30	25.135	5.281
Trentino Alto Adige	68.805	62.588	91,0	5.585	632	73.966	65.978	89,2	7.270	718	52.227	46.604	89,20	4.283	1.340
Umbria	54.733	45.488	83,1	6.949	2.294	58.985	46.831	79,4	8.399	3.755	40.184	32.315	80,40	5.229	2.640
Valle d'Aosta	11.444	10.297	90,0	1.139	7	11.993	10.584	88,3	1.378	31	8.204	7.281	88,70	880	43
Veneto	278.980	247.374	88,7	30.142	1.449	295.324	255.553	86,5	36.169	3.602	205.398	179.273	87,30	23.710	2.415
ITALIA	3.189.533	2.609.906	81,8	523.246	56.381	3.522.885	2.720.179	77,2	660.670	142.036	2.374.818	1.886.735	79,40	398.075	90.008
Nord	1.575.922	1.381.529	87,7	175.896	18.572	1.705.400	1.441.773	84,5	219.863	43.764	1.140.894	978.797	85,80	130.936	31.161
Centro	664.990	531.649	79,9	123.523	9.845	723.135	543.726	75,2	147.831	31.578	497.622	382.918	76,90	91.666	23.038
Sud e Isole	948.621	696.728	73,4	223.827	27.964	1.094.350	734.680	67,1	292.976	66.694	736.302	525.020	71,30	175.473	35.809

FONTE: Elaborazione Segreteria tecnica del CIV su dati forniti dalla Direzione Generale - Direzione Centrale Entrate

### **Considerazioni sull'equità del gettito contributivo**

La vigilanza, in particolare, quella ispettiva, è stata fortemente condizionata nel 2020 sia dalla contrazione dell'attività produttiva che dalla valutazione di "opportunità".

**In ogni caso, superato il 2020, a regime inciderà, sul livello di efficacia della vigilanza ispettiva, l'effetto delle vigenti norme.**

**Si evidenzia, quindi, la necessità di favorire la tempestiva presentazione del piano pluriennale, a scorrimento annuale, della vigilanza ispettiva e documentale.**

Il Segretario



## 4.4 Prestazioni a sostegno al reddito

Tavola 4.4.1 - Prestazioni a sostegno del reddito (in mln di euro)			
PRESTAZIONI A SOSTEGNO DEL REDDITO	PREVENTIVO 2021	ASSESTATO 2020	VARIAZIONE ASSOLUTA
Per cessazione rapporto di lavoro	13.497	13.016	481
Per sospensione rapporto di lavoro	3.898	10.030	-6.132
<b>TOTALE</b>	<b>17.395</b>	<b>23.046</b>	<b>-5.651</b>

Nota 1) i dati assestati sono al 30/9/2020

FONTE: Elaborazione Segreteria tecnica del CIV su dati forniti dalla Direzione Generale - Coordinamento Generale Statistico Attuariale e Direzione centrale Ammortizzatori sociali

Tavola 4.4.2 - Prestazioni COVID a carico INPS (in mln di euro)		
	PREVENTIVO ORIGINARIO 2021	PREVENTIVO ASSESTATO 2020
Sostegno al reddito	-	11.212
FIS e Fondi solidarietà	-	4.485
<b>TOTALE</b>	<b>-</b>	<b>15.697</b>

FONTE: Elaborazione Segreteria tecnica del CIV su progetto di bilancio Preventivo INPS 2021

Tavola 4.4.3 - Prestazioni COVID a carico della fiscalità generale (in mln di euro)		
	PREVENTIVO ORIGINARIO 2021	PREVENTIVO ASSESTATO 2020
Sostegno al reddito	1.970	25.045
Famiglia	-	3.212
<b>TOTALE</b>	<b>1.970</b>	<b>28.257</b>

FONTE: Elaborazione Segreteria tecnica del CIV su progetto di bilancio Preventivo INPS 2021

Il Segretario

Tavola 4.4.4 - Ammortizzatori Sociali - cessazione rapporto lavorativo - requisiti ordinari		
NUMERO PRESTAZIONI PER CESSAZIONE RAPPORTO LAVORATIVO	2019	2020
Disoccupazione Agricola	542.343	nd
DIS-COLL	19.437	19.800
ASpl	0	0
MINI ASpl	0	0
NASpl	2.735.051	2.350.463
MOBILITÀ	17.025	6.859
<b>TOTALE</b>	<b>3.313.856</b>	<b>2.377.122</b>

NOTA 1) Il dato della DISOCCUPAZIONE AGRICOLA si riferisce al flusso annuo dei soggetti che hanno presentato la domanda entro il mese di marzo dell'anno di riferimento per periodi di disoccupazione dell'anno precedente.

NOTA 2) Un lavoratore può aver fruito, nello stesso anno, di prestazioni di tipo diverso; in tal caso nel totale sarà contato più volte.

NOTA 3) Beneficiari al settembre 2020

FONTE: Elaborazione Segreteria tecnica del CIV su dati statistici forniti dalla Direzione Generale-Coordinamento Generale Statistico Attuariale

Tavola 4.4.5 - Ammortizzatori Sociali - sospensione rapporto lavorativo - requisiti ordinari				
NUMERO PRESTAZIONI PER SOSPENSIONE RAPPORTO LAVORATIVO	2019	2020	VARIAZIONE ASSOLUTA 2019/2020	VARIAZIONE PERCENTUALE 2019/2020
CIGO	415.563	2.653.951	2.238.388	539%
CIGS	166.661	277.425	110.764	66%
CIGD	4.279	1.495.467	1.491.188	34849%
Solidarietà	3.943	2.908	-1.035	-26%
<b>TOTALE PRESTAZIONI</b>	<b>590.446</b>	<b>4.429.751</b>	<b>3.839.305</b>	<b>650%</b>
Lavoratori con almeno un trattamento di CIG	575.302	4.322.452	3.747.150	651%

NOTA 1) Un lavoratore può usufruire nello stesso anno di una o più tipologie di CIG: pertanto il numero di beneficiari non è la somma dei singoli trattamenti.

NOTA 2) Comprensivo delle prestazioni con causale COVID-19

FONTE: Elaborazione Segreteria tecnica del CIV su dati statistici forniti dalla Direzione Generale-Coordinamento Generale Statistico Attuariale

Tavola 4.4.6 - Cassa Integrazione Guadagni - serie storica delle ore utilizzate, beneficiari e costi - requisiti ordinari			
ANNI	TOTALE ORE UTILIZZATE	FRUITORI	COSTI (in mln di euro)
2018	111.365.087	590.867	1.556
2019	107.391.538	575.302	1.383
2020	1.027.121.361	4.322.452	5.637

NOTA 1) La Cassa Integrazione Guadagni comprende tutte le tipologie di Cassa integrazione

NOTA 2) Le ore sono quelle conguagliate o pagate direttamente dall'INPS nell'anno, indipendentemente dall'anno di autorizzazione

FONTE: Elaborazione Segreteria tecnica del CIV su dati forniti dalla Direzione Generale - Coordinamento Generale Statistico Attuariale e Direzione centrale Ammortizzatori sociali

Il Segretario

Tabella 4.4.7 - CISOA - serie storica e costi - requisiti ordinari

ANNI	NUMERO DEI LAVORATORI BENEFICIARI DELLA PRESTAZIONE	NUMERO DELLE GIORNATE INDENNIZZATE	IMPORTO TOTALE INDENNIZZATO
2017	19.695	389.690	18.944.079
2018	14.786	343.630	15.410.597
2019	13.043	237.842	11.389.513
2020	n.d	n.d	n.d

NOTA 1 I dati dell'anno 2019 sono provvisori, non sono invece disponibili i dati del 2020, si fa inoltre presente che il dato 2018 è stato rivisto rispetto a quanto fornito a luglio in seguito all'aggiornamento dell'Osservatorio sul Mondo agricolo

FONTE: Elaborazione Segreteria tecnica del CIV su dati statistici forniti dalla Direzione Generale Coordinamento Generale Statistico Attuariale

Il Segretario

Tavola 4.4.8 - Fondo di Integrazione Salariale dal 2016 a Novembre 2020 - Causale Ordinaria e Causale COVID-19

TIPOLOGIA DI PRESTAZIONE	STATO DOMANDA	NUMERO DOMANDE	NUMERO LAVORATORI IN DOMANDA	ORE RICHIESTE	ORE AUTORIZZATE	IMPORTO INIZIALE STIMATO (in euro)	IMPORTO AUTORIZZATO (in euro)
Assegno Ordinario	Pervenute e non analizzate	24.756	382.555	75.582.138	0	668.844.073,09	0,00
	In Istruttoria	8.547	165.363	74.110.231	0	628.077.408,82	29.824,32
	Autorizzate	454.542	6.498.971	1.205.319.611	1.160.962.769	10.878.811.005,66	10.463.623.550,87
	Respinte	18.682	209.754	51.805.336	0	468.534.298,57	0,00
	Chluse amministrativamente	26.240	526.488	156.529.170	0	1.420.200.606,44	0,00
	Annullate	2.298	39.610	8.480.645	0	76.553.933,67	75.539.648,14
	<b>TOTALE</b>	<b>535.065</b>	<b>7.822.741</b>	<b>1.571.827.131</b>	<b>1.160.962.769</b>	<b>14.141.021.326,25</b>	<b>10.539.193.023,33</b>
Assegno di Solidarietà	Pervenute e non analizzate	174	2.383	562.152	0	5.592.898,42	0,00
	In Istruttoria	182	6.077	1.441.444	0	15.327.022,44	0,00
	Autorizzate	2.174	92.627	25.870.381	24.045.831	288.310.918,89	172.118.396,91
	Respinte	792	18.639	6.134.785	0	64.379.174,32	0,00
	Chluse amministrativamente	541	6.228	4.102.580	0	40.266.980,67	0,00
	Annullate	6	66	13.905	0	127.599,00	87.867,96
	<b>TOTALE</b>	<b>3.869</b>	<b>126.020</b>	<b>38.125.247</b>	<b>24.045.831</b>	<b>414.004.593,74</b>	<b>172.206.264,87</b>
<b>TOTALE COMPLESSIVO</b>		<b>538.934</b>	<b>7.948.761</b>	<b>1.609.952.378</b>	<b>1.185.008.600</b>	<b>14.555.025.919,99</b>	<b>10.711.399.288,20</b>

NOTA 1) Le informazioni riportate nel monitoraggio in oggetto si riferiscono alle domande pervenute, istruite e autorizzate con la procedura di gestione della fase di Istruttoria (Fon. S.I.)

NOTA 2) Pratiche in stato "Pervenute" o in "Attesa di elaborazione"

NOTA 3) Pratiche in stato "In Istruttoria", "Sottoposta al direttore di sede", "Rinviata dal direttore di sede"

NOTA 4) Pratiche chiuse amministrativamente per errori dell'azienda

NOTA 5) Pratiche annullate su richiesta dell'azienda

NOTA 6) L'importo iniziale stimato è stato prodotto utilizzando i parametri forniti dallo statistico.

FONTE: Elaborazione della Segreteria tecnica del CIV su dati della Direzione Generale - Direzione Centrale Ammortizzatori sociali

  
Il Segretario

Tavola 4.4.9 - Fondo di Integrazione Salariale dal 2016 a Novembre 2020 - Causale Ordinaria

TIPOLOGIA DI PRESTAZIONE	STATO DOMANDA	NUMERO DOMANDE	NUMERO LAVORATORI IN DOMANDA	ORE RICHIESTE	ORE AUTORIZZATE	IMPORTO INIZIALE STIMATO (in euro)	IMPORTO AUTORIZZATO (in euro)
Assegno Ordinario	Pervenute e non analizzate	608	20.164	3.893.071	0	34.968.285,50	0,00
	In Istruttoria	1.656	35.742	7.336.463	0	65.302.908,49	0,00
	Autorizzate	3.252	108.063	24.844.926	20.782.597	251.093.000,98	198.747.347,55
	Respinte	1.358	40.383	10.681.389	0	102.291.960,23	0,00
	Chiuse amministrativamente	5.454	140.527	31.696.326	0	282.406.222,65	0,00
	Annullate	41	1.165	303.717	0	2.829.734,25	2.773.954,57
	<b>TOTALE</b>	<b>12.369</b>	<b>346.044</b>	<b>78.755.892</b>	<b>20.782.597</b>	<b>738.892.112,10</b>	<b>201.521.302,12</b>
Assegno di Solidarietà	Pervenute e non analizzate	174	2.383	562.152	0	5.592.898,42	0,00
	In Istruttoria	182	6.077	1.441.444	0	15.327.022,44	0,00
	Autorizzate	2.174	92.627	26.189.954	24.423.156	288.310.918,89	175.851.500,21
	Respinte	792	18.639	6.134.785	0	64.379.174,32	0,00
	Chiuse amministrativamente	541	6.228	4.102.580	0	40.266.980,67	0,00
	Annullate	6	66	13.905	0	127.599,00	87.867,96
	<b>TOTALE</b>	<b>3.869</b>	<b>126.020</b>	<b>38.444.820</b>	<b>24.423.156</b>	<b>414.004.593,74</b>	<b>175.939.368,17</b>
<b>TOTALE COMPLESSIVO</b>		<b>16.238</b>	<b>472.064</b>	<b>117.200.712</b>	<b>45.205.753</b>	<b>1.152.896.705,84</b>	<b>377.460.670,29</b>

NOTA 1) Le informazioni riportate nel monitoraggio in oggetto si riferiscono alle domande pervenute, istruite e autorizzate con la procedura di gestione della fase di Istruttoria (Fon.S.I.)

NOTA 2) Pratiche in stato "Pervenute" o in "Attesa di elaborazione"

NOTA 3) Pratiche in stato "In Istruttoria", "Sottoposte al direttore di sede", "Rinviata dal direttore di sede"

NOTA 4) Pratiche chiuse amministrativamente per errori dell'azienda

NOTA 5) Pratiche annullate su richiesta dell'azienda

NOTA 6) L'importo iniziale stimato è stato prodotto utilizzando i parametri forniti dallo statistico.

FONTE: Elaborazione della Segreteria tecnica del CIV su dati della Direzione Generale - Direzione Centrale Ammortizzatori sociali

 I Segretario

Tavola 4.4.10 - Fondo di Integrazione Salariale a Novembre 2020 - Causale COVID-19

TIPOLOGIA DI PRESTAZIONE	STATO DOMANDA	NUMERO DOMANDE	NUMERO LAVORATORI IN DOMANDA	ORE RICHIESTE	ORE AUTORIZZATE	IMPORTO INIZIALE STIMATO (in euro)	IMPORTO AUTORIZZATO (in euro)
Assegno Ordinario	Pervenute e non analizzate	24.148	362.391	71.689.067	0	633.875.787,59	0,00
	In Istruttoria	6.891	129.621	66.773.768	0	562.774.500,33	29.824,32
	Autorizzate	451.290	6.390.908	1.180.474.685	1.140.180.172	10.627.718.004,68	10.264.876.203,32
	Respinte	17.324	169.371	41.123.947	0	366.242.338,34	0,00
	Chiuse amministrativamente	20.786	385.961	124.832.844	0	1.137.794.383,79	0,00
	Annullate	2.257	38.445	8.176.928	0	73.724.199,42	72.765.693,57
	<b>TOTALE</b>	<b>522.696</b>	<b>7.476.697</b>	<b>1.493.071.239</b>	<b>1.140.180.172</b>	<b>13.402.129.214,15</b>	<b>10.337.671.721,21</b>
<b>TOTALE COMPLESSIVO</b>		<b>522.696</b>	<b>7.476.697</b>	<b>1.493.071.239</b>	<b>1.140.180.172</b>	<b>13.402.129.214,15</b>	<b>10.337.671.721,21</b>

NOTA 1) Le informazioni riportate nel monitoraggio in oggetto si riferiscono alle domande pervenute, istruite e autorizzate con la procedura di gestione della fase di Istruttoria (Fon.S.I.)

NOTA 2) Pratiche in stato "Pervenute" o in "Attesa di elaborazione"

NOTA 3) Pratiche in stato "In Istruttoria", "Sottoposta al direttore di sede", "Rinviata dal direttore di sede"

NOTA 4) Pratiche chiuse amministrativamente per errori dell'azienda

NOTA 5) Pratiche annullate su richiesta dell'azienda

NOTA 6) L'importo iniziale stimato è stato prodotto utilizzando i parametri forniti dallo statistico.

FONTE: Elaborazione della Segreteria tecnica del CIV su dati della Direzione Generale - Direzione Centrale Ammortizzatori sociali

Il Segretario

Tavola 4.4.11 - Assegno Ordinario dal 2016 a Novembre 2020 - Causale Ordinaria e Causale COVID-19

REGIONI	DOMANDE										IMPORTO	
	PERVENUTE	IN ISTRUTTORIA	AUTORIZZATE	RESPINTE	CHIUSE AMMINISTRATIVAMENTE	ANNULLATE	LAVORATORI IN DOMANDA	ORE RICHIESTE	IMPORTO STIMATO (in euro)	ORE AUTORIZZATE	AUTORIZZATO (in euro)	
Abruzzo	282	157	7.476	448	524	26	120.897	22.061.981	196.815.354,34	15.938.744	141.677.065,89	
Basilicata	49	0	2.713	135	55	43	32.724	5.245.966	46.937.214,02	4.692.378	42.548.611,52	
Calabria	310	226	6.254	500	489	57	101.182	19.419.676	177.435.496,77	12.799.832	116.583.101,70	
Campania	3.457	1.022	27.294	2.177	1.964	111	429.361	77.749.972	695.308.426,28	55.744.416	500.067.297,60	
Emilia Romagna	1.485	951	39.774	1.282	2.541	211	779.431	142.572.157	1.281.298.543,92	110.175.707	997.707.541,50	
Friuli Venezia Giulia	262	128	10.541	197	604	38	165.334	27.031.907	239.727.934,19	22.619.173	203.504.687,03	
Lazio	5.736	1.522	54.559	2.545	3.082	155	1.046.677	233.472.482	2.077.443.236,91	156.172.439	1.391.697.570,15	
Liguria	1.049	252	12.187	447	586	90	174.571	39.301.865	355.517.823,87	25.832.103	235.521.407,87	
Lombardia	4.916	1.175	103.301	3.516	4.429	405	2.016.264	443.907.840	4.033.020.034,85	318.904.514	2.954.964.862,03	
Marche	174	185	10.745	271	675	61	147.756	29.840.260	265.868.865,07	23.417.291	212.746.277,73	
Molise	56	6	1.422	88	139	2	16.355	3.081.455	27.241.513,58	1.967.893	17.569.019,18	
Piemonte	1.873	772	34.134	763	1.371	255	518.308	94.417.109	858.844.786,45	77.110.728	709.309.251,60	
Puglia	972	356	17.826	771	1.392	58	305.624	57.312.829	507.604.903,03	41.364.492	369.387.555,35	
Sardegna	527	316	9.840	532	1.076	66	134.033	33.243.479	299.679.289,38	17.247.605	155.260.253,09	
Sicilia	835	311	21.408	1.691	942	61	318.854	54.835.719	502.033.622,28	44.568.490	403.249.258,85	
Toscana	1.612	602	35.827	1.240	1.719	198	536.783	97.038.176	862.674.856,37	79.871.387	714.771.137,98	
Trentino Alto Adige	42	20	1.737	161	438	6	87.556	17.498.017	151.899.262,98	11.202.239	96.227.325,65	
Umbria	221	80	6.271	306	336	35	93.353	15.711.311	137.585.884,99	12.833.419	114.508.035,08	
Valle d'Aosta	12	20	1.448	36	45	7	17.577	3.186.957	28.394.582,81	2.774.264	24.808.235,87	
Veneto	886	444	49.785	1.374	3.831	411	780.301	155.097.973	1.395.689.694,16	125.725.855	1.137.084.727,66	
TOTALE	24.756	6.547	454.542	18.682	26.240	2.296	7.822.741	1.571.927.131	14.141.021.326,25	1.160.962.769	10.539.193.023,33	

NOTA 1) Le informazioni riportate nel monitoraggio in oggetto si riferiscono alle domande pervenute, istruite e autorizzate con la procedura di gestione della fase di istruttoria (Fon.S.I.)

NOTA 2) Pratiche in stato "Pervenute" o in "Attesa di elaborazione"

NOTA 3) Pratiche in stato "In istruttoria", "Sottoposte al direttore di sede", "Rinviata dal direttore di sede"

NOTA 4) Pratiche chiuse amministrativamente per errori dell'azienda

NOTA 5) Pratiche annullate su richiesta dell'azienda

NOTA 6) L'importo iniziale stimato è stato prodotto utilizzando i parametri forniti dallo statistico.

FONTE: Elaborazione della Segreteria tecnica del CIV su dati della Direzione Generale - Direzione Centrale Ammortizzatori sociali

Tavola 4.4.12 - Assegno di Solidarietà dal 2016 a Novembre 2020

REGIONI	DOMANDE										IMPORTO AUTORIZZATO (in euro)	
	PERVENUTE	IN ISTRUTTORIA	AUTORIZZATE	RESPINTE	CHIUSE AMMINISTRATIVAMENTE	ANNULLATE	LAVORATORI IN DOMANDA	ORE RICHIESTE	IMPORTO INIZIALE STIMATO (in euro)	ORE AUTORIZZATE		
Abruzzo	0	8	47	22	5	0	2.589	808.254	8.791.167,89	373.428	2.330.777,23	
Basilicata	0	3	30	5	3	0	1.082	936.985	10.062.593,81	773.175	5.753.363,58	
Calabria	6	3	69	15	3	0	4.835	764.128	11.430.141,29	386.803	3.324.337,22	
Campania	10	21	214	103	14	0	21.872	4.661.749	48.754.491,83	2.832.988	26.234.818,58	
Emilia Romagna	0	8	148	44	48	0	6.826	1.640.408	17.559.657,54	921.243	8.607.699,74	
Friuli Venezia Giulia	0	2	57	5	11	1	537	94.156	1.007.357,98	53.081	495.690,80	
Lazio	37	63	207	67	45	0	15.302	6.596.603	72.560.639,98	2.914.049	30.389.542,63	
Liguria	3	3	42	10	11	0	2.362	836.522	10.188.781,00	529.681	6.049.392,90	
Lombardia	12	16	229	93	108	1	8.886	2.314.454	24.200.237,18	1.236.984	11.459.773,86	
Marche	0	5	58	25	9	1	1.584	316.247	3.651.459,15	211.417	1.744.997,28	
Molise	0	0	24	4	1	2	547	302.043	3.085.708,45	98.507	884.453,25	
Piemonte	13	10	188	82	61	0	11.114	2.921.146	32.983.479,03	1.647.332	21.783.148,72	
Puglia	2	8	159	35	13	0	13.784	8.494.846	90.028.080,84	7.880.427	15.409.950,54	
Sardegna	1	6	152	59	5	0	2.917	1.207.319	12.830.211,13	582.666	5.424.624,40	
Sicilia	86	15	160	56	11	0	21.236	2.832.308	31.929.499,80	2.007.603	17.260.254,49	
Toscana	1	6	140	55	35	0	4.464	1.397.635	14.100.352,18	450.938	4.485.928,32	
Trentino Alto Adige	0	0	31	2	0	0	224	95.740	1.056.776,69	76.465	666.338,50	
Umbria	0	1	53	33	7	0	1.102	263.627	2.963.520,27	229.643	2.180.428,82	
Valle d'Aosta	0	1	3	1	0	0	43	12.961	124.866,24	8.498	85.385,36	
Veneto	3	3	163	76	151	1	4.714	1.628.104	16.695.561,46	830.903	7.547.500,69	
<b>TOTALE</b>	<b>174</b>	<b>182</b>	<b>2.174</b>	<b>792</b>	<b>541</b>	<b>6</b>	<b>126.020</b>	<b>38.125.247</b>	<b>414.004.593,74</b>	<b>24.045.831</b>	<b>172.118.396,91</b>	

NOTA 1) Le informazioni riportate nel monitoraggio in oggetto si riferiscono alle domande pervenute, istruite e autorizzate con la procedura di gestione della fase di istruttoria (Fon.S.I.)

NOTA 2) Pratiche in stato "Pervenuta" o in "Attesa di elaborazione"

NOTA 3) Pratiche in stato "In Istruttoria", "Sottoposta al direttore di sede", "Rinviata dal direttore di sede"

NOTA 4) Pratiche chiuse amministrativamente per errori dell'azienda

NOTA 5) Pratiche annullate su richiesta dell'azienda

NOTA 6) L'importo iniziale stimato è stato prodotto utilizzando i parametri forniti dallo statistico.

FONTE: Elaborazione della Segreteria tecnica del CIV su dati della Direzione Generale - Direzione Centrale Ammortizzatori sociali

Tavola 4.4.13 - Flusso di pagamenti totale al 30/11/2020															
MODELLO	REGIONE	FLUSSI SR41 PERVENUTI	FLUSSI SR41 DA ALTRE SEDI	FLUSSI SR41 RIAPERTI	TOTALE PERVENUTI	FABBISOGNO PAGAMENTI	FLUSSI PAGATI	FLUSSI ANNULLATI	FLUSSI AD ALTRA SEDE	FLUSSI CANCELLATI	FLUSSI VARIATI	TOTALE DEFINITI	FABBISOGNO PAGAMENTI DEFINITI	DOMANDE DA LAVORARE	FABBISOGNO PAGAMENTI DA LAVORARE
TOTALE PAGAMENTI	Abruzzo	100.756	2	5.651	106.409	376.595	101.260	486	1	3.094	40	104.881	369.633	1.528	6.962
	Basilicata	39.432	0	1.420	40.852	132.947	38.530	853	0	1.187	44	40.614	132.330	238	617
	Calabria	113.216	0	8.010	121.226	379.590	113.647	2.234	0	3.363	8	119.252	373.000	1.974	6.590
	Campania	412.240	7	23.578	435.825	1.488.210	400.515	7.974	9	11.885	131	420.514	1.426.411	15.311	61.799
	di cui DCM NAPOLI	212.876	6	11.568	224.450	818.965	201.983	4.624	7	5.866	52	212.532	768.897	11.918	50.068
	Emilia Romagna	251.372	72	20.631	272.075	996.337	261.249	2.120	72	5.775	281	269.497	986.190	2.578	10.147
	Friuli Venezia Giulia	62.598	0	3.586	66.184	236.086	63.348	572	5	1.543	56	65.524	233.894	660	2.192
	Lazio	509.937	52	32.805	542.794	2.111.326	503.224	6.718	50	19.123	416	529.531	2.048.664	13.263	62.662
	di cui DCM ROMA	393.682	11	26.845	420.538	1.729.492	388.511	4.997	10	15.321	162	409.001	1.672.419	11.537	57.073
	Liguria	104.833	0	4.094	108.927	331.564	102.464	2.401	0	2.131	60	107.056	326.526	1.871	5.038
	Lombardia	608.476	2	60.568	669.046	2.815.704	636.702	6.069	2	18.424	520	661.717	2.778.981	7.329	36.723
	di cui DCM MILANO	255.073	0	33.413	288.486	1.336.757	273.112	2.382	2	9.010	251	284.757	1.314.531	3.729	22.226
	Marche	111.343	0	5.166	116.509	413.611	110.601	2.019	1	2.075	82	114.778	408.269	1.731	5.342
	Molise	18.861	0	644	19.505	60.641	18.273	281	0	461	9	19.024	59.322	481	1.319
	Piemonte	265.514	0	17.237	282.751	1.019.256	269.290	3.156	0	6.243	248	278.937	998.512	3.814	20.744
	Puglia	276.897	1	13.320	290.218	997.602	274.322	3.965	2	7.025	162	285.476	982.389	4.742	15.413
	Sardegna	107.074	0	5.309	112.383	342.311	106.375	1.442	0	2.829	24	110.670	337.475	1.713	4.836
	Sicilia	299.745	2	14.609	314.356	986.919	297.434	3.549	7	9.326	64	310.380	973.386	3.976	13.533
	Toscana	304.111	11	21.414	325.536	1.097.327	307.508	5.806	11	7.705	365	321.395	1.083.035	4.141	14.292
	Trentino Alto Adige	44.207	0	2.744	46.951	151.908	41.524	304	0	1.745	2.855	46.428	150.202	523	1.706
	Umbria	73.482	0	934	74.418	260.739	71.125	1.229	0	1.282	188	73.824	258.699	592	2.040
	Valle d'Aosta	9.549	0	417	9.966	35.589	9.558	189	0	138	12	9.897	35.359	69	230
	Veneto	315.507	72	15.254	330.833	1.262.794	315.243	5.719	61	5.120	470	326.613	1.244.316	4.220	18.478
	TOTALE	4.029.150	221	257.391	4.286.762	15.497.256	4.042.192	57.086	221	110.474	6.035	4.216.008	15.206.593	70.754	290.663

NOTA 1) Pagamenti in forma diretta

FONTE: Elaborazione Segreteria tecnica del CIV su dati forniti dalla Direzione Generale - Direzione Centrale Pianificazione e controllo di gestione

Tavola 4.4.14 - Pratiche da lavorare al 30/11/2020

CODICE MODELLO		TIPOLOGIA DELLE PRATICHE DA LAVORARE	PRATICHE DA LAVORARE	PRATICHE PRESENTATE PER MESE NEL 2020								
				NOV	OTT	SET	AGO	LUG	GIU	MAG	APR	MAR
CFISPC		Domande FIS con pagamento a conguaglio	11.007	7.764	1.645	484	417	505	167	17	6	2
CFISPD		Domande FIS con pagamento diretto	19.411	14.695	2.347	658	681	792	199	20	11	8
CAFSPC		Domande AFS con pagamento a conguaglio	1.242	781	283	30	28	77	41	2	0	0
CAFSPD		Domande AFS con pagamento diretto	1.038	888	58	13	9	28	39	1	2	0
CFON41		Pagamenti SR41 per i FONDI	14.208	12.825	345	242	147	205	193	193	58	0
TOTALE			46.906	36.953	4.678	1.427	1.282	1.607	639	233	77	10
C33191	COVID	CIG in deroga Decreto 33191	32	3	0	5	5	8	8	3	0	0
C33192		CIG in deroga Decreto 33192	4.483	257	128	132	225	807	869	1.345	720	0
C33193		CIG in deroga Decreto 33193	19.404	269	258	270	706	2.372	3.123	9.421	2.985	0
C33195		CIG in deroga Decreto 33195	44.640	25.631	5.986	3.420	2.124	7.478	1	0	0	0
CIGD41		Pagamenti SR41 per CIG in deroga	40.440	35.183	1.333	1.268	762	562	503	618	211	0
TOTALE			108.999	61.343	7.705	5.095	3.822	11.227	4.504	11.387	3.916	0
C46095	COVID	Autorizzazione CIG Ordinaria	26.930	23.866	1.043	194	78	305	287	171	658	328
CIGO41		Pagamenti SR41 per CIGO	16.106	13.192	462	432	267	351	318	397	687	0
TOTALE			43.036	37.058	1.505	626	345	656	605	568	1.345	328
TOTALE GENERALE			198.941	135.354	13.888	7.148	5.449	13.490	5.748	12.188	5.338	338


FONTE: Elaborazione Segreteria tecnica del CIV su dati forniti dalla Direzione Generale - Direzione Centrale Pianificazione e controllo di gestione

Il Segretario

## **Considerazioni alle prestazioni di sostegno al reddito**

Il quadro delle attività di sostegno al reddito per i volumi sostenuti evidenzia il grande sforzo delle strutture dell'Istituto e dei peculiari gruppi di intervento straordinario orientati a far fronte al delicato compito di garantire nell'emergenza il reddito delle persone più colpite.

**Le asimmetrie dei risultati relativi alle prestazioni di sostegno al reddito nelle differenti realtà territoriali e per le diverse tipologie di prestazioni, sono indicatori di una strutturale fragilità organizzativa con particolare riferimento alle Direzioni di coordinamento metropolitano.**

  
Il Segretario

## 4.5 Fondo di garanzia

Tavola 4.5.1 - Fondo di garanzia - TFR al 30/09/2020				
REGIONI	2019		2020	
	DOMANDE LIQUIDATE	IMPORTO PAGATO	DOMANDE LIQUIDATE	IMPORTO PAGATO
Abruzzo	2.220	18.043.260	1.096	8.848.781
Basilicata	611	5.152.002	192	1.556.330
Calabria	1.514	12.045.214	905	7.256.258
Campania	5.852	56.274.954	3.144	31.500.135
Emilia Romagna	5.028	55.030.135	2.842	28.730.914
Friuli Venezia Giulia	1.430	11.340.998	525	4.914.056
Lazio	7.382	73.581.454	3.887	39.996.352
Liguria	2.553	22.379.606	1.305	12.053.846
Lombardia	11.493	126.417.166	6.665	71.502.799
Marche	2.661	24.174.686	1.358	12.471.065
Molise	204	1.896.345	71	490.805
Piemonte	5.702	54.154.055	2.540	26.082.571
Puglia	14.145	86.369.633	2.717	21.332.762
Sardegna	2.193	21.277.291	1.363	11.202.928
Sicilia	3.755	33.284.194	2.584	21.759.705
Toscana	6.118	62.529.976	3.225	31.236.435
Trentino Alto Adige	750	5.827.232	196	1.552.466
Umbria	1.435	12.816.146	1.039	11.709.413
Valle d'Aosta	53	471.135	33	102.959
Veneto	6.480	62.668.564	4.193	39.530.673
<b>ITALIA</b>	<b>81.579</b>	<b>745.734.046</b>	<b>39.880</b>	<b>383.831.255</b>
Nord	33.489	338.288.892	18.299	184.470.285
Centro	17.596	173.102.262	9.509	95.413.265
Sud e Isole	30.494	234.342.892	12.072	103.947.705

NOTA 1) Riferimento art. 2 Legge n. 297/1982.

FONTE: Elaborazione Segreteria tecnica del CIV su dati forniti dalla Direzione Generale - Direzione Centrale Ammortizzatori Sociali

Il Segretario

Tavola 4.5.2 - Fondo di garanzia - Credito da Lavoro al 30/09/2020

REGIONI	2019		2020	
	DOMANDE LIQUIDATE	IMPORTO PAGATO	DOMANDE LIQUIDATE	IMPORTO PAGATO
Abruzzo	990	2.197.004	501	991.549,55
Basilicata	282	613.265	125	301.147,32
Calabria	804	1.700.812	454	999.433,18
Campania	2.024	4.582.858	1.464	3.421.966,05
Emilia Romagna	2.354	4.991.646	1.780	3.787.597,73
Friuli Venezia Giulia	974	2.116.433	379	801.591,76
Lazio	3.211	7.383.647	1.819	4.245.026,30
Liguria	707	1.307.815	543	1.101.201,74
Lombardia	6.711	14.763.565	3.947	8.603.274,97
Marche	1.498	3.192.825	973	2.117.320,14
Molise	73	147.561	13	31.623,70
Piemonte	2.969	6.659.499	1.689	3.751.541,61
Puglia	2.430	4.958.471	1.497	3.244.119,91
Sardegna	845	1.846.598	657	1.229.096,88
Sicilia	2.033	4.522.983	1.249	2.689.080,04
Toscana	3.199	6.460.881	1.966	4.059.561,52
Trentino Alto Adige	524	1.225.678	128	288.962,62
Umbria	811	1.523.538	494	959.868,46
Valle d'Aosta	37	88.124	20	43.173,28
Veneto	3.783	7.874.192	2.582	5.569.041,34
<b>ITALIA</b>	<b>36.259</b>	<b>78.157.396</b>	<b>22.280</b>	<b>48.236.178</b>
Nord	18.059	39.026.951	11.068	23.946.385
Centro	8.719	18.560.891	5.252	11.381.776
Sud e Isole	9.481	20.569.554	5.960	12.908.017

NOTA 1) Riferimento art. 2 Legge n. 297/1982 e artt. 1 e 2 D.lgs. 80/1992.

FONTE: Elaborazione Segreteria tecnica del CIV su dati forniti dalla Direzione Generale - Direzione Centrale Ammortizzatori Sociali

Il Segretario

Tavola 4.5.3 - Fondo di garanzia - previdenza complementare al 30/09/2020

REGIONI	2019		2020	
	DOMANDE LIQUIDATE	IMPORTO PAGATO	DOMANDE LIQUIDATE	IMPORTO PAGATO
Abruzzo	43	244.947	38	186.866,85
Basilicata	48	567.615	3	38.759,25
Calabria	73	420.012	41	542.723,07
Campania	499	5.087.770	46	668.307,97
Emilia Romagna	814	2.900.817	198	1.001.482,29
Friuli Venezia Giulia	179	777.233	20	77.293,76
Lazio	293	1.703.203	139	1.201.887,81
Liguria	48	249.475	45	249.351,77
Lombardia	1.168	6.490.985	466	2.648.639,53
Marche	226	1.209.496	130	1.069.395,29
Molise	10	58.237	3	37.188,61
Piemonte	622	3.188.895	302	718.960,57
Puglia	305	2.089.131	86	593.711,49
Sardegna	140	1.153.487	38	188.555,97
Sicilia	163	1.220.642	89	812.683,80
Toscana	545	2.800.409	321	1.550.295,44
Trentino Alto Adige	106	349.316	10	84.859,84
Umbria	89	562.484	64	366.293,41
Valle d'Aosta	4	25.424	2	3.174,02
Veneto	679	2.691.753	400	1.771.980,96
<b>ITALIA</b>	<b>6.054</b>	<b>33.791.332</b>	<b>2.441</b>	<b>13.812.412</b>
<b>Nord</b>	<b>3.620</b>	<b>16.673.899</b>	<b>1.443</b>	<b>6.555.743</b>
<b>Centro</b>	<b>1.153</b>	<b>6.275.592</b>	<b>654</b>	<b>4.187.872</b>
<b>Sud e Isole</b>	<b>1.281</b>	<b>10.841.841</b>	<b>344</b>	<b>3.068.797</b>

NOTA 1) Riferimento art. 5 D.lgs. 80/1992.

FONTE: Elaborazione Segreteria tecnica del CIV su dati forniti dalla Direzione Generale - Direzione Centrale Ammortizzatori Sociali

Il Segretario

## **Considerazioni sul Fondo di garanzia**

**Le prestazioni legate al Fondo di garanzia evidenziano, nelle diverse articolazioni territoriali, l'urgenza di un accordo con il Ministero di Giustizia per garantire il flusso dei dati relativi alle procedure concorsuali ed alle insolvenze.**

In tal modo si solleva il lavoratore, soggetto fragile, da incombenze di difficile gestione e si garantisce l'esigibilità del diritto al trattamento di tale Fondo in tempi contenuti.

Il Segretario



## 4.6 Prestazioni a tutela della salute

Tavola 4.6.1 - Prestazioni malattia (in mln di euro)			
MALATTIA	PREVENTIVO ORIGINARIO 2021	PREVENTIVO ORIGINARIO 2020	VARIAZIONE ASSOLUTA
Malattia	2.585	2.530	55
<b>TOTALE</b>	<b>2.585</b>	<b>2.530</b>	<b>55</b>

*FONTE: Elaborazione Segreteria tecnica del CIV su progetto di bilancio Preventivo INPS 2021*

Tavola 4.6.2 - Prestazioni malattia requisiti ordinari									
ANNI	ASSICURATI	TOTALE NUMERO ASSICURATI INPS MEDI ANNO	TOTALE LAVORATORI CON ALMENO 1 GG. DI MALATTIA NELL'ANNO	TOTALE GIORNI MALATTIA	TOTALE CERTIFICATI CON ALMENO 1 GG DI MALATTIA NELL'ANNO	TOTALE GG MEDI MALATTIA PER LAVORATORE	TOTALE GG. MEDI MALATTIA PER CERTIFICATO	GETTITO (in mln di euro)	ONERI (in mln di euro)
2019	PUBBLICI	3.301.000	1.853.448	31.614.574	6.245.852	17,06	5,06	0	0
	PRIVATI	14.545.921	5.003.156	89.603.401	14.517.144	17,90	6,17	5.341	1.897
	PARASUBORDINATI	831.000	13.312	141.993	19.909	10,66	7,13		
	<b>TOTALE</b>	<b>18.677.921</b>	<b>6.869.916</b>	<b>121.359.968</b>	<b>20.782.905</b>	<b>17,67</b>	<b>5,84</b>	<b>5.341</b>	<b>1.897</b>
2020	PUBBLICI	n.d.	1.659.016	33.552.789	4.987.471	20,22	6,72	0	0
	PRIVATI	n.d.	4.824.506	111.089.666	13.757.605	23,02	8,07	4.970	2.473
	PARASUBORDINATI	n.d.	13.257	189.629	21.620	14,30	8,77		
	<b>TOTALE</b>		<b>6.496.779</b>	<b>144.832.084</b>	<b>18.766.696</b>	<b>22,29</b>	<b>7,72</b>	<b>4.970</b>	<b>2.473</b>

*NOTA 1) Nel numero degli assicurati INPS medi annui sono compresi per l'industria anche gli impiegati che, quindi, non versano il contributo di malattia; sono, pertanto, a carico del datore di lavoro.*

*NOTA 2) Nel numero delle giornate di malattia sono compresi i pagamenti anticipati dalle aziende ed i pagamenti diretti a carico dell'INPS.*

*FONTE: Elaborazione Segreteria tecnica del CIV su dati forniti dalla Direzione Generale - Direzione Centrale Ammortizzatori sociali*

  
Il Segretario

Tavola 4.6.3 - Prestazioni malattia da COVID al 15 dicembre 2020

ANNI	ASSICURATI	TOTALE CERTIFICATI	TOTALE GIORNI MALATTIA	TOTALE GG MEDI MALATTIA PER CERTIFICATO
2020	PRIVATI			
	Sorveglianza attiva o domiciliarità fiduciaria	1.416.891	11.956.446	8,4
	Lavoratori immunodepressi o oncologici	75.166	1.489.835	19,8
	Accertati COVID	285.984	2.582.154	9,0
	TOTALE	1.778.041	16.028.435	9,0
	PARASUBORDINATI			
	Sorveglianza attiva o domiciliarità fiduciaria	4.312	37.239	8,6
	Lavoratori immunodepressi o oncologici	93	1.567	16,8
	Accertati COVID	819	7.695	9,4
	TOTALE	5.224	46.501	8,9

NOTA 1) Nel numero degli assicurati INPS medi annui sono compresi per l'industria anche gli impiegati che, quindi, non versano il contributo di malattia; sono, pertanto, a carico del datore di lavoro,

NOTA 2) Nel numero delle giornate di malattia sono compresi i pagamenti anticipati dalle aziende ed i pagamenti diretti a carico dell'INPS.

FONTE: Elaborazione Segreteria tecnica del CIV su dati forniti dalla Direzione Generale - Direzione Centrale Ammortizzatori sociali

  
Il Segretario

## **Considerazioni sulle prestazioni di tutela della salute**

La significativa crescita delle prestazioni di malattia legate alla pandemia ci consegna indicatori rilevanti per l'analisi, nel futuro, di eventuali danni permanenti ed invalidanti.


**I dati sulle assenze di malattia da COVID-19 congiuntamente a quelli delle denunce di infortunio/malattia INAIL, evidenziano un fenomeno meritevole di attenzione anche attraverso la programmazione di peculiare ricerca. Il CIV si riserva, con specifico atto, di articolare le finalità della ricerca e gli obiettivi.**



Il Segretario


## 4.7 Prestazioni per la genitorialità

Tavola 4.7.1 - Prestazioni per la genitorialità (in mln di euro)			
TRATTAMENTI FAMIGLIA	PREVENTIVO ORIGINARIO 2021	PREVENTIVO ASSESTATO 2020	VARIAZIONE ASSOLUTA
Assegni al nucleo familiare	5.545	5.495	51
Congedi parentali	1.358	1.326	32
Maternità	3.637	4.052	-415
<b>TOTALE</b>	<b>10.540</b>	<b>10.873</b>	<b>-333</b>
<b>FONTE:</b> Elaborazione Segreteria tecnica del CIV su progetto di bilancio Preventivo INPS 2021			

 Il Segretario

## **Considerazioni sulle prestazioni sulla genitorialità**

**Le prestazioni della maternità sono previste per il 2021 in riduzione di 415 milioni di euro in conseguenza del mancato rinnovo delle norme sul bonus bebè.**

  
Il Segretario

## 4.8 Prestazioni sociali

Tavola 4.8.1 - Invalidità civile (in mln di euro)			
INVALIDITÀ CIVILE	PREVENTIVO ORIGINARIO 2021	PREVENTIVO ASSESTATO 2020	VARIAZIONE ASSOLUTA
TOTALE	19.597	19.342	255

FONTE: Elaborazione Segreteria tecnica del CIV su progetto di bilancio Preventivo INPS 2021

Tavola 4.8.2 - Invalidità Civile – Giacenze regionali, Accertamenti in convenzione, Prima Istanza, Revisioni Ordinarie (competenza INPS)									
REGIONE	AL 31/12/2019			AL 30/09/2020			DIFFERENZE		
	PRIMA ISTANZA	REVISIONI	TOTALE	PRIMA ISTANZA	REVISIONI	TOTALE	PRIMA ISTANZA	REVISIONE	TOTALE
TOTALE ABRUZZO	0	4.342	4.342	0	9.696	9.696	0	5.354	5.354
TOTALE BASILICATA	10.335	968	11.303	9.838	2.087	11.925	-497	1.119	622
TOTALE CALABRIA	25.292	5.472	30.764	41.101	16.778	57.879	15.809	11.306	27.115
CAMPANIA	15.940	8.619	24.559	32.737	22.697	55.434	16.797	14.078	30.875
NAPOLI METROPOLITANA	0	10.461	10.461	0	20.872	20.872	0	10.411	10.411
TOTALE CAMPANIA	15.940	19.080	35.020	32.737	43.569	76.306	16.797	24.489	41.286
TOTALE EMILIA ROMAGNA	0	12.150	12.150	0	20.313	20.313	0	8.163	8.163
TOTALE FRIULI VENEZIA GIULIA	2.284	1.977	4.261	2.923	4.259	7.182	639	2.282	2.921
LAZIO	25.287	10.808	36.095	33.643	19.000	52.643	8.356	8.192	16.548
ROMA METROPOLITANA	61.224	39.733	100.957	91.747	64.196	155.943	30.523	24.463	54.986
TOTALE LAZIO	86.511	50.541	137.052	125.390	83.196	208.586	38.879	32.655	71.534
TOTALE LIGURIA	0	4.966	4.966	0	7.916	7.916	0	2.950	2.950
LOMBARDIA	0	16.983	16.983	0	33.281	33.281	0	16.298	16.298
MILANO METROPOLITANA	0	11.118	11.118	0	15.889	15.889	0	4.771	4.771
TOTALE LOMBARDIA	0	28.101	28.101	0	49.170	49.170	0	21.069	21.069
TOTALE MARCHE	0	3.735	3.735	0	8.851	8.851	0	5.116	5.116
TOTALE MOLISE	0	771	771	0	2.207	2.207	0	1.436	1.436
TOTALE PIEMONTE	0	10.926	10.926	0	18.557	18.557	0	7.631	7.631
TOTALE PUGLIA	0	15.786	15.786	0	38.002	38.002	0	22.216	22.216
TOTALE SARDEGNA	0	8.226	8.226	0	15.735	15.735	0	7.509	7.509
TOTALE SICILIA	26.537	22.869	49.406	35.545	54.814	90.359	9.008	31.945	40.953
TOTALE TOSCANA	0	10.797	10.797	0	15.229	15.229	0	4.432	4.432
TOTALE UMBRIA	0	1.955	1.955	0	4.308	4.308	0	2.353	2.353
TOTALE VENETO	11.126	6.518	17.644	16.580	14.225	30.805	5.454	7.707	13.161
TOTALE	178.025	209.180	387.205	264.114	408.912	673.026	86.089	199.732	288.821

NOTA 1) Nella prima istanza lo 0 (zero) corrisponde a strutture in convenzione.

FONTE: Elaborazione della Segreteria tecnica del CIV su dati forniti dalla Direzione Centrale Inclusione Sociale e Invalidità Civile

Il Segretario

Parere della Commissione Economico Finanziaria su progetto di bilancio preventivo dell'INPS per l'anno 2021

Tavola 4.8.3 - Invalidità Civile – Giacenze provinciali, Accertamenti in convenzione, Prima Istanza, Revisioni Ordinarie (competenza INPS)

REGIONE	PROVINCE ASL	AL 31/12/2019			AL 30/09/2020			DIFFERENZE		
		PRIMA ISTANZA	REVISIONI	TOTALE	PRIMA ISTANZA	REVISIONI	TOTALE	PRIMA ISTANZA	REVISIONE	TOTALE
ABRUZZO	Avezzano	0	546	546	0	1.183	1.183	0	637	637
	Chieti	0	1.713	1.713	0	3.435	3.435	0	1.722	1.722
	L'aquila	0	330	330	0	593	593	0	263	263
	Pescara	0	641	641	0	1.094	1.094	0	453	453
	Sulmona	0	177	177	0	247	247	0	70	70
	Teramo	0	935	935	0	3.144	3.144	0	2.209	2.209
TOTALE ABRUZZO		0	4.342	4.342	0	9.696	9.696	0	5.354	5.354
BASILICATA	Matera	3.059	373	3.432	2.134	758	2.892	-925	385	-540
	Potenza	7.276	595	7.871	7.704	1.329	9.033	428	734	1.162
TOTALE BASILICATA		10.335	968	11.303	9.838	2.087	11.925	-497	1.119	-622
CALABRIA	Catanzaro	1.038	358	1.396	2.857	1.506	4.363	1.819	1.148	2.967
	Lamezia	941	132	1.073	1.802	474	2.276	861	342	1.203
	Vibo Valentia	1.379	602	1.981	3.252	1.754	5.006	1.873	1.152	3.025
	Crotone	1.679	696	2.375	3.079	2.175	5.254	1.400	1.479	2.879
	Cosenza	9.160	1.675	10.835	12.842	4.931	17.773	3.682	3.256	6.938
	Rossano	2.584	1.063	3.647	4.615	2.456	7.071	2.031	1.393	3.424
	Reggio Calabria	8.511	946	9.457	12.654	3.482	16.136	4.143	2.536	6.679
TOTALE CALABRIA		25.292	5.472	30.764	41.101	16.778	57.879	15.809	11.306	27.115
CAMPANIA	Avellino	2.461	1.740	4.201	4.517	4.034	8.551	2.056	2.294	4.350
	Benevento	1.940	609	2.549	4.018	1.843	5.861	2.078	1.234	3.312
	Caserta	6.270	2.840	9.110	13.455	8.771	22.226	7.185	5.931	13.116
	Napoli Metro.	0	10.461	10.461	0	20.872	20.872	0	10.411	10.411
	Nocera Inferiore	1.850	1.763	3.613	2.435	3.959	6.394	585	2.196	2.781
	Salerno	3.419	1.667	5.086	8.312	4.090	12.402	4.893	2.423	7.316
TOTALE CAMPANIA		15.940	19.080	35.020	32.737	43.569	76.306	16.797	24.489	41.286
EMILIA ROMAGNA	Bologna	0	1.806	1.806	0	2.728	2.728	0	922	922
	Ferrara	0	1.467	1.467	0	2.838	2.838	0	1.371	1.371
	Forlì	0	417	417	0	778	778	0	361	361
	Imola	0	218	218	0	462	462	0	244	244
	Modena	0	1.361	1.361	0	3.439	3.439	0	2.078	2.078
	Parma	0	1.429	1.429	0	1.689	1.689	0	260	260
	Piacenza	0	312	312	0	842	842	0	530	530
	Ravenna	0	2.751	2.751	0	2.720	2.720	0	-31	-31
	Reggio Emilia	0	614	614	0	2.318	2.318	0	1.704	1.704
	Rimini	0	1.775	1.775	0	2.499	2.499	0	724	724


 Il Segretario

Tavola 4.8.3 - Invalidità Civile – Giacenze provinciali, Accertamenti in convenzione, Prima Istanza, Revisioni Ordinarie (competenza INPS)

REGIONE	PROVINCE ASL	AL 31/12/2019			AL 30/09/2020			DIFFERENZE		
		PRIMA ISTANZA	REVISIONI	TOTALE	PRIMA ISTANZA	REVISIONI	TOTALE	PRIMA ISTANZA	REVISIONE	TOTALE
TOTALE EMILIA ROMAGNA		0	12.150	12.150	0	20.313	20.313	0	8.163	8.163
FRIULI VENEZIA GIULIA	Gorizia	12	122	134	12	324	336	0	202	202
	Pordenone	2.272	480	2.752	2.911	822	3.733	639	342	981
	Trieste	0	259	259	0	664	664	0	405	405
	Udine	0	1.116	1.116	0	2.449	2.449	0	1.333	1.333
TOTALE FRIULI VENEZIA GIULIA		2.284	1.977	4.261	2.923	4.259	7.182	639	2.282	2.971
LAZIO	Frosinone	4.823	1.350	6.173	8.300	3.394	11.694	3.477	2.044	5.521
	Latina	14.133	6.257	20.390	17.305	10.236	27.541	3.172	3.979	7.151
	Rieti	1.944	749	2.693	3.352	1.494	4.846	1.408	745	2.153
	Roma Metropolitan	61.224	39.733	100.957	91.747	64.196	155.943	30.523	24.463	54.986
	Viterbo	4.387	2.452	6.839	4.686	3.876	8.562	299	1.424	1.723
TOTALE LAZIO		86.511	54.541	137.052	125.390	83.196	208.586	38.879	32.655	71.534
LIGURIA	Genova	0	3.225	3.225	0	4.724	4.724	0	1.499	1.499
	Imperia	0	462	462	0	390	390	0	-72	-72
	La Spezia	0	275	275	0	452	452	0	177	177
	Savona	0	465	465	0	1.403	1.403	0	938	938
	Sestri Levante	0	539	539	0	947	947	0	408	408
TOTALE LIGURIA		0	4.966	4.966	0	7.916	7.916	0	2.950	2.950
LOMBARDIA	Milano Metropolitan	0	11.118	11.118	0	15.889	15.889	0	4.771	4.771
	Bergamo	0	2.061	2.061	0	4.529	4.529	0	2.468	2.468
	Brescia	0	3.702	3.702	0	7.421	7.421	0	3.719	3.719
	Como	0	1.440	1.440	0	2.475	2.475	0	1.035	1.035
	Cremona	0	473	473	0	1.482	1.482	0	1.009	1.009
	Lecco	0	1.501	1.501	0	1.951	1.951	0	450	450
	Lodi	0	207	207	0	555	555	0	348	348
	Mantova	0	451	451	0	1.139	1.139	0	688	688
	Monza	0	2.583	2.583	0	6.249	6.249	0	3.666	3.666
	Pavia	0	2.141	2.141	0	2.956	2.956	0	815	815
	Sondrio	0	424	424	0	495	495	0	71	71
	Varese	0	2.180	2.180	0	4.029	4.029	0	1.849	1.849
TOTALE LOMBARDIA		0	28.101	28.101	0	49.170	49.170	0	21.069	21.069
MARCHE	Ancona	0	862	862	0	1.956	1.956	0	1.094	1.094
	Ascoli Piceno	0	792	792	0	1.891	1.891	0	1.099	1.099
	Fermo	0	454	454	0	1.212	1.212	0	758	758
	Macerata	0	611	611	0	1.970	1.970	0	1.359	1.359

Il Segretario

Tavola 4.8.3 - Invalidità Civile – Giacenze provinciali, Accertamenti in convenzione, Prima Istanza, Revisioni Ordinarie (competenza INPS)

REGIONE	PROVINCE ASL	AL 31/12/2019			AL 30/09/2020			DIFFERENZE		
		PRIMA ISTANZA	REVISIONI	TOTALE	PRIMA ISTANZA	REVISIONI	TOTALE	PRIMA ISTANZA	REVISIONE	TOTALE
	Pesaro	0	1.016	1.016	0	1.822	1.822	0	806	806
<b>TOTALE MARCHE</b>		0	3.735	3.735	0	8.851	8.851	0	5.116	5.116
<b>MOLISE</b>	Campobasso	0	407	407	0	1.706	1.706	0	1.299	1.299
	Isernia	0	364	364	0	501	501	0	137	137
<b>TOTALE MOLISE</b>		0	771	771	0	2.207	2.207	0	1.436	1.436
<b>PIEMONTE</b>	Alessandria	0	684	684	0	1.237	1.237	0	753	753
	Asli	0	239	239	0	768	768	0	529	529
	Blella	0	157	157	0	455	455	0	298	298
	Collegno	0	1.350	1.350	0	2.561	2.561	0	1.211	1.211
	Cuneo	0	569	569	0	1.397	1.397	0	828	828
	Novara	0	642	642	0	576	576	0	-66	-66
	Torino	0	6.533	6.533	0	9.023	9.023	0	2.490	2.490
	Torino Nord	0	569	569	0	2.079	2.079	0	1.510	1.510
	Verbanò	0	200	200	0	319	319	0	119	119
	Vercelli	0	183	183	0	142	142	0	-41	-41
<b>TOTALE PIEMONTE</b>		0	10.926	10.926	0	18.557	18.557	0	7.631	7.631
<b>PUGLIA</b>	Andria	0	1.270	1.270	0	3.958	3.958	0	2.688	2.688
	Bari	0	4.974	4.974	0	12.594	12.594	0	7.620	7.620
	Brindisi	0	867	867	0	2.056	2.056	0	1.189	1.189
	Casariano	0	1.066	1.066	0	2.124	2.124	0	1.058	1.058
	Foggia	0	1.987	1.987	0	4.798	4.798	0	2.811	2.811
	Lecce	0	2.616	2.616	0	5.897	5.897	0	3.281	3.281
	Taranto	0	3.006	3.006	0	6.575	6.575	0	3.569	3.569
<b>TOTALE PUGLIA</b>		0	15.786	15.786	0	38.002	38.002	0	22.216	22.216
<b>SARDEGNA</b>	Cagliari	0	1.331	1.331	0	3.185	3.185	0	1.854	1.854
	Iglesias	0	525	525	0	1.446	1.446	0	921	921
	Nuoro	0	2.745	2.745	0	3.946	3.946	0	1.201	1.201
	Olbia	0	1.432	1.432	0	1.960	1.960	0	528	528
	Oristano	0	320	320	0	1.013	1.013	0	693	693
	Sassari	0	1.873	1.873	0	4.185	4.185	0	2.312	2.312
<b>TOTALE SARDEGNA</b>		0	8.226	8.226	0	15.735	15.735	0	7.509	7.509
<b>SICILIA</b>	Agrigento	0	1.815	1.815	0	3.776	3.776	0	1.961	1.961
	Callanissetta	2.556	1.363	3.919	4.277	3.228	7.505	1.721	1.865	3.586
	Catania	0	5.266	5.266	0	13.033	13.033	0	7.767	7.767
	Enna	75	613	688	74	1.722	1.796	-1	1.109	1.108
	Messina	14.190	2.042	16.232	18.531	5.332	23.863	4.341	3.290	7.631

Il Segretario

Tavola 4.8.3 - Invalidità Civile – Giacenze provinciali, Accertamenti in convenzione, Prima Istanza, Revisioni Ordinarie (competenza INPS)

REGIONE	PROVINCE ASL	AL 31/12/2019			AL 30/09/2020			DIFFERENZE		
		PRIMA ISTANZA	REVISIONI	TOTALE	PRIMA ISTANZA	REVISIONI	TOTALE	PRIMA ISTANZA	REVISIONE	TOTALE
	Palermo	0	5.580	5.580	0	13.615	13.615	0	8.035	8.035
	Ragusa	0	1.559	1.559	0	3.996	3.996	0	2.437	2.437
	Siracusa	1	2.667	2.668	1	6.187	6.188	0	3.520	3.520
	Trapani	9.715	1.964	11.679	12.662	3.925	16.587	2.947	1.961	4.908
	<b>TOTALE SICILIA</b>	26.537	22.869	49.406	35.545	54.814	90.359	9.008	31.945	40.953
TOSCANA	Arezzo	0	929	929	0	1.596	1.596	0	667	667
	Firenze	0	4.860	4.860	0	4.620	4.620	0	-240	-240
	Grosseto	0	305	305	0	723	723	0	418	418
	Livorno	0	411	411	0	929	929	0	518	518
	Lucca	0	1.468	1.468	0	1.826	1.826	0	358	358
	Massa Carrara	0	429	429	0	779	779	0	350	350
	Pisa	0	641	641	0	1.290	1.290	0	649	649
	Pistoia	0	226	226	0	759	759	0	533	533
	Prato	0	136	136	0	647	647	0	511	511
	Siena	0	1.392	1.392	0	2.060	2.060	0	668	668
<b>TOTALE TOSCANA</b>		0	10.797	10.797	0	15.229	15.229	0	4.432	4.432
UMBRIA	Città di Castello	0	136	136	0	216	216	0	80	80
	Perugia	0	1.445	1.445	0	3.332	3.332	0	1.187	1.187
	Terni	0	374	374	0	760	760	0	386	386
<b>TOTALE UMBRIA</b>		0	1.955	1.955	0	4.308	4.308	0	2.353	2.353
VENETO	Belluno	0	70	70	0	116	116	0	46	46
	Padova	0	1.188	1.188	0	2.655	2.655	0	1.467	1.467
	Rovigo	0	268	268	0	501	501	0	233	233
	S. Donà di Piave	1.227	447	1.674	1.559	968	2.527	332	521	853
	Treviso	0	946	946	0	2.213	2.213	0	1.267	1.267
	Venezia	2.561	1.170	3.731	4.313	3.101	7.414	1.752	1.931	3.683
	Verona	7.338	1.459	8.797	10.708	2.733	13.441	3.370	1.274	4.644
	Vicenza	0	970	970	0	1.938	1.938	0	968	968
<b>TOTALE VENETO</b>		11.126	6.518	17.644	16.580	14.225	30.805	5.454	7.707	13.161
<b>TOTALE</b>		<b>178.025</b>	<b>209.180</b>	<b>387.205</b>	<b>264.114</b>	<b>408.912</b>	<b>673.026</b>	<b>86.089</b>	<b>199.732</b>	<b>288.821</b>
NOTA 1) Nella prima istanza lo 0 (zero) corrisponde a strutture in convenzione.										
FONTE: Elaborazione Segreteria tecnica del CIV su dati forniti dalla Direzione Centrale Inclusione Sociale e Invalidità civile										



Tavola 4.8.4 - Non in Convenzione (Competenza Regioni)

REGIONE	VISITE IN COMMISSIONE INTEGRATA	
	AL 31/12/19	AL 30/09/20
ABRUZZO	21.053	27.618
CALABRIA	5.956	5.868
NAPOLI METRO.	114.952	129.645
EMILIA ROMAGNA	64.928	77.512
FRIULI VENEZIA GIULIA	7.600	9.425
LAZIO	32.391	30.918
LIGURIA	24.025	34.011
LOMBARDIA	101.037	113.202
MARCHE	24.384	31.442
MOLISE	5.097	6.946
PIEMONTE	56.043	62.419
PUGLIA	53.260	67.490
SARDEGNA	46.591	58.118
SICILIA	91.267	126.308
TOSCANA	55.403	71.259
UMBRIA	9.066	8.567
VENETO	52.879	62.189
TOTALE	765.932	922.937

Fonte: Elaborazione Segreteria tecnica del CIV su dati forniti dalla Direzione Centrale Inclusione Sociale e Invalidità Civile

  
Il Segretario

Tavola 4.8.5 - Invalidità Civile – Giacenze provinciali, Accertamenti non in convenzione, Prima Istanza (Competenza Regionale)

REGIONE	PROVINCE ASL	31/12/2019			30/09/2020			DIFFERENZE		
		PRIMA ISTANZA	REVISIONI	TOTALE	PRIMA ISTANZA	REVISIONI	TOTALE	PRIMA ISTANZA	REVISIONE	TOTALE
ABRUZZO	Avezzano	3.520	-	3.520	3.550	-	3.550	50	-	50
	Chieti	6.179	-	6.179	7.225	-	7.225	1.046	-	1.046
	L'Aquila	1.116	-	1.116	1.389	-	1.389	273	-	273
	Pescara	6.512	-	6.512	9.716	-	9.716	3.204	-	3.204
	Sulmona	748	-	748	1.262	-	1.262	514	-	514
	Teramo	2.998	-	2.998	4.426	-	4.426	1.478	-	1.478
TOTALE ABRUZZO		21.053	-	21.053	27.618	-	27.618	6.565	-	6.565
BASILICATA	Matera	-	-	-	-	-	-	-	-	-
	Potenza	-	-	-	-	-	-	-	-	-
TOTALE BASILICATA		-	-	-	-	-	-	-	-	-
CALABRIA	Catanzaro	313	-	313	306	-	306	-7	-	-7
	Lamezia	149	-	149	147	-	147	-2	-	-2
	Vibo Valentia	559	-	559	543	-	543	-16	-	-16
	Crotone	694	-	694	687	-	687	-7	-	-7
	Cosenza	2.358	-	2.358	2.343	-	2.343	-15	-	-15
	Rossano	1.191	-	1.191	1.177	-	1.177	-14	-	-14
	Reggio Calabria	692	-	692	665	-	665	-27	-	-27
TOTALE CALABRIA		5.956	-	5.956	5.868	-	5.868	-88	-	-88
CAMPANIA	Avellino	0	-	-	0	-	-	-	-	-
	Benevento	0	-	-	0	-	-	-	-	-
	Caserta	0	-	-	0	-	-	-	-	-
	Napoli Metropolitan	114.952	-	114.952	129.645	-	129.645	14.693	-	14.693
	Salerno 1	0	-	-	0	-	-	-	-	-
	Salerno 2	0	-	-	0	-	-	-	-	-
TOTALE CAMPANIA		114.952	-	114.952	129.645	-	129.645	14.693	-	14.693
EMILIA ROMAGNA	Bologna	12.371	-	12.371	14.848	-	14.848	2.477	-	2.477
	Ferrara	5.440	-	5.440	6.944	-	6.944	1.484	-	1.484
	Forlì	7.582	-	7.582	9.372	-	9.372	1.790	-	1.790
	Imola	989	-	989	1.225	-	1.225	236	-	236
	Modena	10.584	-	10.584	11.149	-	11.149	565	-	565
	Parma	7.069	-	7.069	8.201	-	8.201	1.132	-	1.132
	Piacenza	3.343	-	3.343	3.503	-	3.503	160	-	160
	Ravenna	5.746	-	5.746	7.556	-	7.556	1.810	-	1.810
	Reggio Emilia	7.047	-	7.047	9.372	-	9.372	2.325	-	2.325
	Rimini	4.737	-	4.737	5.342	-	5.342	605	-	605

Il Segretario

Tavola 4.8.5 - Invalidità Civile – Giacenze provinciali, Accertamenti non in convenzione, Prima Istanza (Competenza Regionale)

REGIONE	PROVINCE ASL	31/12/2019			30/09/2020			DIFFERENZE		
		PRIMA ISTANZA	REVISIONI	TOTALE	PRIMA ISTANZA	REVISIONI	TOTALE	PRIMA ISTANZA	REVISIONE	TOTALE
TOTALE EMILIA ROMAGNA		64.928	-	64.928	77.512	-	77.512	12.584	-	12.584
FRIULI VENEZIA GIULIA	Gorizia	731	-	731	735	-	735	4	-	4
	Pordenone	0	-	0	0	-	0	-	-	-
	Trieste	2.889	-	2.289	3.532	-	3.532	643	-	643
	Udine	3.980	-	3.980	5.158	-	5.158	1.178	-	1.178
TOTALE FRIULI VENEZIA GIULIA		7.600	-	7.600	9.425	-	9.425	1.825	-	1.825
LAZIO	Frosinone	0	-	0	0	-	0	0	-	0
	Latina	3.206	-	3.206	3.103	-	3.103	-103	-	-103
	Rieti	499	-	499	495	-	495	-4	-	-4
	Roma Metropolitan	27.815	-	27.815	26.464	-	26.464	-1.351	-	-1.351
	Viterbo	871	-	871	856	-	856	-15	-	-15
TOTALE LAZIO		32.391	-	32.391	30.918	-	30.918	-1.473	-	-1.473
LIGURIA	Genova	12.202	-	12.202	17.503	-	17.503	5.301	-	5.301
	Imperia	2.704	-	2.704	3.460	-	3.460	756	-	756
	La Spezia	1.653	-	1.653	2.720	-	2.720	1.067	-	1.067
	Savona	5.644	-	5.644	7.842	-	7.482	2.198	-	2.198
	Sestri Levante	1.822	-	1.822	2.486	-	2.486	664	-	664
TOTALE LIGURIA		24.025	-	24.025	34.011	-	34.011	9.986	-	9.986
LOMBARDIA	Milano Metropolitan	42.033	-	42.033	46.886	-	46.866	4.853	-	4.853
	Bergamo	9.280	-	9.280	10.962	-	10.962	1.682	-	1.682
	Brescia	8.399	-	8.399	9.246	-	9.246	847	-	847
	Como	7.185	-	7.185	8.549	-	8.549	1.364	-	1.364
	Cremona	4.851	-	4.851	5.653	-	5.653	802	-	802
	Lecco	3.163	-	3.163	3.305	-	3.305	142	-	142
	Lodi	1.160	-	1.160	1.727	-	1.727	567	-	567
	Mantova	3.376	-	3.376	3.722	-	3.722	346	-	346
	Monza	4.076	-	4.076	4.342	-	4.342	266	-	266
	Pavia	7.334	-	7.334	7.852	-	7.852	518	-	518
	Sondrio	1.860	-	1.860	1.869	-	1.869	9	-	9
	Varese	8.320	-	8.320	9.089	-	9.089	769	-	769
TOTALE LOMBARDIA		101.037	-	101.037	113.202	-	113.202	12.165	-	12.165
MARCHE	Ancona	6.450	-	6.450	8.419	-	8.419	1.969	-	1.969
	Ascoli Piceno	4.839	-	4.839	6.524	-	6.524	1.685	-	1.685
	Fermo	2.450	-	2.450	3.747	-	3.747	1.297	-	1.297
	Macerata	5.328	-	5.328	6.758	-	6.758	1.430	-	1.430
	Pesaro	5.317	-	5.317	5.994	-	5.994	677	-	677


 Il Segretario

Tavola 4.8.5 - Invalidità Civile – Giacenze provinciali, Accertamenti non in convenzione, Prima Istanza (Competenza Regionale)										
REGIONE	PROVINCE ASL	31/12/2019			30/09/2020			DIFFERENZE		
		PRIMA ISTANZA	REVISIONI	TOTALE	PRIMA ISTANZA	REVISIONI	TOTALE	PRIMA ISTANZA	REVISIONE	TOTALE
TOTALE MARCHE		24.384	-	24.384	31.442	-	31.442	7.058	-	7.058
MOLISE	Campobasso	3.768	-	3.768	5.400	-	5.400	1.632	-	1.632
	Isernia	1.329	-	1.329	1.546	-	1.546	217	-	217
TOTALE MOLISE		5.097	-	5.097	6.946	-	6.946	1.849	-	1.849
PIEMONTE	Alessandria	5.202	-	5.202	5.683	-	5.683	481	-	481
	Asti	2.779	-	2.779	3.884	-	3.884	1.105	-	1.105
	Biella	1.933	-	1.933	2.329	-	2.329	396	-	396
	Collegno	10.051	-	10.051	11.029	-	11.029	978	-	978
	Cuneo	6.275	-	6.275	7.854	-	7.854	1.579	-	1.579
	Novara	4.371	-	4.371	5.156	-	5.156	785	-	785
	Torino	14.002	-	14.002	14.034	-	14.034	32	-	32
	Torino Nord	6.830	-	6.830	7.638	-	7.638	808	-	808
	Verbanò	1.092	-	1.092	1.276	-	1.276	184	-	184
	Vercelli	3.508	-	3.508	3.536	-	3.536	28	-	28
TOTALE PIEMONTE		56.043	-	56.043	62.419	-	62.419	6.376	-	6.376
PUGLIA	Andria	5.339	-	5.339	7.273	-	7.273	1.934	-	1.934
	Bari	14.138	-	14.138	19.149	-	19.149	5.011	-	5.011
	Brindisi	5.333	-	5.333	8.912	-	8.912	3.579	-	3.579
	Casarano	2.687	-	2.687	2.832	-	2.832	145	-	145
	Foggia	12.527	-	12.527	13.782	-	13.782	1.255	-	1.255
	Lecce	6.572	-	6.572	7.595	-	7.595	1.023	-	1.023
	Taranto	6.664	-	6.664	7.947	-	7.947	1.283	-	1.283
TOTALE PUGLIA		53.260	-	53.260	67.490	-	67.490	14.230	-	14.230
SARDEGNA	Cagliari	12.957	-	12.957	16.873	-	16.873	3.916	-	3.916
	Iglesias	4.832	-	4.832	6.128	-	6.128	1.296	-	1.296
	Nuoro	3.617	-	3.617	4.897	-	4.897	1.280	-	1.280
	Olbia	4.691	-	4.691	5.590	-	5.590	899	-	899
	Oristano	3.697	-	3.697	4.943	-	4.943	1.246	-	1.246
	Sassari	16.797	-	16.797	19.687	-	19.687	2.890	-	2.890
TOTALE SARDEGNA		46.591	-	46.591	58.118	-	58.118	11.527	-	11.527
SICILIA	Agrigento	9.855	-	9.855	13.130	-	13.130	3.275	-	3.275
	Caltanissetta	0	-	0	0	-	0	0	-	0
	Catania	23.547	-	23.547	36.310	-	36.310	12.763	-	12.763
	Enna	1.497	-	1.497	2.277	-	2.277	780	-	780
	Messina	37	-	37	56	-	56	19	-	19
	Palermo	3.612	-	39.612	52.268	-	52.268	12.656	-	12.656

 Il Segretario

Tavola 4.8.5 - Invalidità Civile – Giacenze provinciali, Accertamenti non in convenzione, Prima Istanza (Competenza Regionale)										
REGIONE	PROVINCE ASL	31/12/2019			30/09/2020			DIFFERENZE		
		PRIMA ISTANZA	REVISIONI	TOTALE	PRIMA ISTANZA	REVISIONI	TOTALE	PRIMA ISTANZA	REVISIONE	TOTALE
	Ragusa	5.697	-	5.697	6.987	-	6.987	1.290	-	1.290
	Siracusa	11.022	-	11.022	15.280	-	15.280	4.258	-	4.258
	Trapani	0	-	0	0	-	0	0	-	0
	<b>TOTALE SICILIA</b>	91.267	-	91.267	126.308	-	126.308	35.041	-	35.041
TOSCANA	Arezzo	4.849	-	4.849	5.939	-	5.939	1.090	-	1.090
	Firenze	15.468	-	15.468	19.974	-	19.974	4.506	-	4.506
	Grosseto	3.325	-	3.325	3.872	-	3.872	547	-	547
	Livorno	5.893	-	5.893	7.571	-	7.571	1.678	-	1.678
	Lucca	6.542	-	6.542	8.273	-	8.273	1.731	-	1.731
	Massa Carrara	2.978	-	2.978	3.408	-	3.408	430	-	430
	Pisa	4.364	-	4.364	6.980	-	6.980	2.616	-	2.616
	Pistoia	3.518	-	3.518	4.722	-	4.722	1.204	-	1.204
	Prato	3.702	-	3.702	4.833	-	4.833	1.131	-	1.131
	Siena	4.764	-	4.764	5.687	-	5.687	923	-	923
<b>TOTALE TOSCANA</b>		55.403	-	55.403	71.259	-	71.259	15.856	-	15.856
UMBRIA	Città di Castello	500	-	500	445	-	445	-55	-	-55
	Perugia	5.684	-	5.684	5.530	-	5.530	-154	-	-154
	Terni	2.882	-	2.882	2.592	-	2.592	-290	-	-290
<b>TOTALE UMBRIA</b>		9.066	-	9.066	8.567	-	8.567	-499	-	-499
VENETO	Belluno	4.102	-	4.102	5.619	-	5.619	1.517	-	1.517
	Padova	13.432	-	13.432	15.330	-	15.330	1.898	-	1.898
	Rovigo	5.911	-	5.911	7.301	-	7.301	1.390	-	1.390
	S. Donà di Piave	0	-	0	0	-	0	0	-	0
	Treviso	12.423	-	12.423	14.842	-	14.842	2.419	-	2.419
	Venezia	4.971	-	4.971	5.327	-	5.327	356	-	356
	Verona	0	-	0	0	-	0	0	-	0
	Vicenza	12.040	-	12.040	13.770	-	13.770	1.730	-	1.730
<b>TOTALE VENETO</b>		52.879	-	52.879	62.189	-	62.189	9.310	-	9.310
<b>TOTALE</b>		765.932	-	765.932	922.937	-	922.937	157.005	-	157.005

FONTE: Elaborazione Commissione Prestazioni su dati forniti dalla Direzione Generale – Direzione Centrale Inclusione Sociale e Invalidità Civile

Il Segretario

## Considerazioni sulle prestazioni sociali

### Continuare il confronto con gli Organi per:

- una lettura critica e dettagliata dei dati statistici, al 31/12/2019 e al 30/9/2020, delle sedi che operano in convenzione partendo dall'analisi delle convenzioni stesse e dalle modalità della loro applicazione;
- affrontare il tema delle procedure e della loro semplificazione, con particolare riferimento alle visite documentali, sia per le giacenze sia per le nuove domande. In questa ottica appare fondamentale fare chiarezza sulle decisioni e definire comportamenti univoci sul territorio nazionale. Il CIV necessita di conoscere, in particolare, le azioni generali e quelle specifiche a partire dai territori più in difficoltà, i tempi di realizzazione, i risultati attesi e le modalità di monitoraggio periodico;
- il coinvolgimento delle Istituzioni territoriali con un'azione comune delle Direzioni regionali e dei Comitati per affrontare il tema delle giacenze a carico delle ASL, il funzionamento delle commissioni medico legali, e gli aspetti logistici correlati;
- intervenire, in attesa di possibili iniziative legislative, presso i tribunali competenti al fine di definire le procedure per gli accertamenti tecnici preventivi e gli aspetti logistici correlati;
- attuando, così come esposto dal Direttore generale, la riorganizzazione del settore medico-legale prendendo atto che in un settore così delicato, da oltre 10 anni, la maggior parte delle attività sono affidate a personale "non stabile". A tal proposito, in attesa dell'intervento strutturale del decisore politico, si rende necessario contrattualizzare il rapporto di lavoro dei medici convenzionati sulla base degli esempi di altre Amministrazioni;
- prevedere il coinvolgimento degli intermediari abilitati e di quanti sono chiamati a collaborare nella gestione delle procedure.

 Il Segretario

## 4.9 Spese di funzionamento

Tavola 4.9.1 - Spese per il personale (in euro)				
USCITE	PREVENTIVO 2021	ASSESTATO 2020	VARIAZIONE ASSOLUTA	NOTE
Dipendenti di cui:	2.229.190.067	2.278.211.862	-49.021.795	
- personale in servizio	1.792.569.446	1.852.709.390	-60.139.944	
- personale in quiescenza	414.843.701	403.643.701	11.200.000	
- concorsi	1.400.000	1.400.000	0	
- altro	20.376.920	20.458.772	-81.851	
Spese per la sicurezza	23.931.300	30.377.863	-6.446.563	
Mutui e prestiti al personale	300.000.000	300.000.000	0	
Spese notarili	395.000	700.000	-305.000	
Formazione	4.620.000	3.838.377	781.623	
<b>TOTALE PERSONALE</b>	<b>2.558.136.367</b>	<b>2.613.128.102</b>	<b>-54.991.735</b>	
NOTA 1) Nella spesa per la formazione è compresa anche la docenza esterna				

FONTE: Elaborazione Segreteria tecnica del CIV su progetto di bilancio Preventivo INPS 2021

Tavola 4.9.2 - Spese per organizzazione e servizi (in euro)				
USCITE	PREVENTIVO 2021	ASSESTATO 2020	VARIAZIONE ASSOLUTA	NOTE
Utenze e fitti immobili strumentali di cui:	352.093.749	361.123.000	-9.029.251	
- Illuminazione	26.500.000	27.163.000	-663.000	
- Riscaldamento	11.900.000	12.700.000	-800.000	
- Pulizia, igiene, vigilanza	90.000.000	93.800.000	-3.800.000	
- Fitti locali adibiti ad uffici	84.800.000	88.050.000	-3.250.000	
- Manutenzione	115.593.749	113.410.000	2.183.749	
- Impiantistica	23.300.000	26.000.000	-2.700.000	
Digitale di cui:	517.079.600	425.681.171	91.398.429	
- trasmissione dati	5.500.000	6.800.000	-1.300.000	
- stampati, nastri, ecc	2.439.600	2.500.000	-60.400	
- manutenzione macchine	15.000.000	17.000.000	-2.000.000	
- accesso altri sistemi inform	1.440.000	1.981.171	-541.171	
- noleggio e canone software	15.000.000	15.000.000	0	
- sviluppo software	110.000.000	108.000.000	2.000.000	
- monitoraggio esec. contratti	1.900.000	1.900.000	0	
- trasmissione dati	110.000.000	72.000.000	38.000.000	
- disaster recovery	13.800.000	13.200.000	600.000	
- servizi professionali	91.500.000	55.000.000	36.500.000	
- acquisto macchine	40.000.000	51.500.000	-11.500.000	
- acquisto software	110.000.000	80.000.000	30.000.000	
- licenze d'uso software	500.000	500.000	0	
Spese Postali	9.500.000	9.750.000	-250.000	
Facchinaggio	9.000.000	9.781.500	-781.500	
Acquisto beni consumo e servizi	2.884.700	3.245.373	-360.673	
Mobili e arredi	8.700.800	9.226.178	-525.378	
Archivi	18.716.900	21.000.000	-2.283.100	
<b>TOTALE ORGANIZZAZIONE E SERVIZI</b>	<b>917.975.749</b>	<b>839.807.222</b>	<b>78.168.527</b>	

FONTE: Elaborazione Segreteria tecnica del CIV su progetto di bilancio Preventivo INPS 2021

  
Il Segretario

Tavola 4.9.3 - Spese per riscossioni ed erogazioni prestazioni (in euro)

USCITE	PREVENTIVO 2021	ASSESTATO 2020	VARIAZIONE ASSOLUTA	NOTE
Per servizi per l'accertamento e la riscossione dei contributi di cui:	239.500.000	177.496.000	62.004.000	
- Agenti della riscossione	120.000.000	120.000.000	0	
- Compartecipazione F 24	25.000.000	25.000.000	0	
- Procedure esecutive	90.000.000	30.000.000	60.000.000	
- Altro	4.500.000	2.496.000	2.004.000	
Per erogazione prestazioni di cui:	98.933.000	101.202.689	-2.269.689	
- Banche	7.753.000	10.022.689	-2.269.689	
- Poste e banche	92.180.000	91.180.000	0	
Compiti INPS affidati a terzi di cui:	154.340.000	159.340.000	-5.000.000	
- ISEE	117.000.000	117.000.000	0	
- Acquisizione dati reddituali	17.500.00	17.500.000	0	
- Reddito di cittadinanza	15.000.000	15.000.000	0	
- REM	-	5.000.000	-5.000.000	
- ICRIC	4.840.000	4.840.000	0	
Commissioni Invalidità civile di cui:	72.747.240	72.757.240	-10.000	
- Compensi componenti esterni	53.645.760	53.655.760	-10.000	
- Compensi convenzioni	19.101.480	19.101.480	0	
<b>TOTALE SERVIZI PER RISCOSSIONI ED EROGAZIONI</b>	<b>504.516.240</b>	<b>572.799.929</b>	<b>-68.283.689</b>	

NOTA 1) Le spese per le Commissioni di invalidità civile sono spese accessorie per l'erogazione dell'invalidità civile

FONTE: Elaborazione Segreteria tecnica del CIV su progetto di bilancio Preventivo INPS 2021

Tavola 4.9.4 - Spese legali per soccombenze (in euro)

USCITE	PREVENTIVO 2021	ASSESTATO 2020	VARIAZIONE ASSOLUTA	NOTE
Spese legali di cui:	234.869.066	234.919.066	-50.000	
- invalidi civili	150.000.000	150.000.000	0	
- prestazioni FPLD	25.000.000	25.000.000	0	
- recupero contributi	32.000.000	32.000.000	0	
- spese legali varie	1.200.000	1.250.000	-50.000	
- spese legali domiciliatari	2.000.000	2.000.000	0	
<b>TOTALE CONTENZIOSO</b>	<b>234.869.066</b>	<b>234.919.066</b>	<b>-50.000</b>	

FONTE: Elaborazione Segreteria tecnica del CIV su progetto di bilancio Preventivo INPS 2021

Tavola 4.9.5 - Spese per controlli e visite fiscali (in euro)

USCITE	PREVENTIVO 2021	ASSESTATO 2020	VARIAZIONE ASSOLUTA	NOTE
Visite mediche di cui:	88.300.000	88.300.000	0	
- Di controllo	38.300.000	38.300.000	0	
- Visite fiscali	50.000.000	50.000.000	0	
<b>TOTALE CONTROLLI E VISITE FISCALI</b>	<b>88.300.000</b>	<b>88.300.000</b>	<b>0</b>	

FONTE: Elaborazione Segreteria tecnica del CIV su progetto di bilancio Preventivo INPS 2021

Il Segretario



Tavola 4.9.6 - Spese per la comunicazione istituzionale (in euro)				
USCITE	PREVENTIVO 2021	ASSESTATO 2020	VARIAZIONE ASSOLUTA	NOTE
Contact center	45.067.780	89.500.000	-44.432.220	
Comunicazione istituzionale	2.280.000	1.229.212	1.050.788	
Invio posta massiva	81.390.000	82.289.438	-899.438	
<b>TOTALE COMUNICAZIONE UTENTI</b>	<b>128.737.780</b>	<b>173.018.650</b>	<b>-44.280.870</b>	
FONTE: Elaborazione Segreteria tecnica del CIV su progetto di bilancio Preventivo INPS 2021				

Tavola 4.9.7 - Spese per la gestione del patrimonio da reddito (in euro)				
USCITE	PREVENTIVO 2021	ASSESTATO 2020	VARIAZIONE ASSOLUTA	NOTE
<b>TOTALE GESTIONE PATRIMONIO REDDITO</b>	<b>72.944.500</b>	<b>81.379.500</b>	<b>-8.435.000</b>	

FONTE: Elaborazione Segreteria tecnica del CIV su progetto di bilancio Preventivo INPS 2021

Tavola 4.9.8 - Spese per Strutture sociali (in euro)				
USCITE	PREVENTIVO 2021	ASSESTATO 2020	VARIAZIONE ASSOLUTA	NOTE
<b>TOTALE STRUTTURE SOCIALI</b>	<b>7.068.500</b>	<b>7.068.500</b>	<b>0</b>	

FONTE: Elaborazione Segreteria tecnica del CIV su progetto di bilancio Preventivo INPS 2021

Tavola 4.9.9 - Spese Organi (in euro)				
USCITE	PREVENTIVO 2021	ASSESTATO 2020	VARIAZIONE ASSOLUTA	NOTE
Organi di cui:	3.930.100	3.996.100	-66.000	
- Presidente	240.000	315.000	-75.000	
- CdA	250.000	236.000	14.000	
- CIV	559.500	559.500	0	
- Comitati regionali e provinciali	300.000	300.000	0	
- Comitati amministratori	166.600	166.600	0	
- Collegio dei sindaci	2.413.000	2.413.000	0	
- Magistrato Corte dei conti	1.000	6.000	-5.000	
<b>TOTALE ORGANI</b>	<b>3.930.100</b>	<b>3.996.100</b>	<b>-66.000</b>	

FONTE: Elaborazione Segreteria tecnica del CIV su progetto di bilancio Preventivo INPS 2021

Il Segretario

Tavola 4.9.10 - Riduzione spese di funzionamento con trasferimento alla fiscalità generale (in euro)				
USCITE	PREVENTIVO 2021	ASSESTATO 2020	VARIAZIONE ASSOLUTA	NOTE
Trasferimenti allo Stato	743.129.444	743.129.444	0	
Prelievo sugli Interessi attivi dei prestiti e mutui x INPDAP	54.846.000	54.846.000	0	
<b>TOTALE TRASFERIMENTI ALLO STATO</b>	<b>797.975.444</b>	<b>797.975.444</b>	<b>0</b>	

*FONTE: Elaborazione Segreteria tecnica del CIV su progetto di bilancio Preventivo INPS 2021*

Tavola 4.9.11 - Investimenti patrimoniali (in euro)				
USCITE	PREVENTIVO 2021	ASSESTATO 2020	VARIAZIONE ASSOLUTA	NOTE
Acquisto sedi	50.000.000	25.000.000	25.000.000	
Sottoscrizione fondi comuni	100.000.000	200.000.000	-100.000.000	
<b>TOTALE INVESTIMENTI PATRIMONIALI</b>	<b>150.000.000</b>	<b>225.000.000</b>	<b>-75.000.000</b>	

*FONTE: Elaborazione Segreteria tecnica del CIV su progetto di bilancio Preventivo INPS 2021*

Il Segretario

## Considerazioni sulle spese di funzionamento

- In merito alle spese per il personale si ribadisce:

**La necessità di stabilizzare il personale sanitario che opera la valutazione dell'invalidità civile.**

**In occasione della presentazione del piano 2020 della Formazione il CIV ha richiesto la presentazione entro il primo trimestre di ciascun anno del piano pluriennale, a scorrimento annuale, ed un significativo incremento dei percorsi di crescita professionale prevedendo adeguate risorse in bilancio.**

- In merito alle spese per organizzazione e servizi si ribadisce:

**Il CIV sta analizzando le deliberazioni del CdA sul piano digitale e su quello ICT per verificare se quanto osservato nella fase di predisposizione delle stesse sia stato recepito.**

**In particolare, si è già osservata l'esigenza della presentazione di un piano pluriennale in merito al riordino organizzativo delle strutture e dei servizi e si ribadisce l'urgenza della presentazione del progetto di *open data*.**

- In merito alle spese legali per soccombenze si ribadisce:

**Con la deliberazione 28 del 21/11/2019, il CIV ha elaborato gli indirizzi strategici per valorizzare la gestione del contenzioso amministrativo, al fine di assicurare, anche per questa via, l'esigibilità delle prestazioni, sia per la decorrenza sia per la misura, nonché le obbligazioni dei datori di lavoro e dei lavoratori autonomi o parasubordinati, rispetto agli inquadramenti previdenziali e alle contribuzioni.**

**Il CIV ha, altresì, evidenziato che nelle modifiche al Regolamento di Organizzazione, di cui alla deliberazione 4 del 6 maggio 2020, il Consiglio di Amministrazione ha mancato di normare le funzioni e i compiti dei Comitati (sia centrali che regionali e provinciali); omissione peraltro recentemente evidenziata dalla nota del MEF – RGS del 23.07.2020 e non risolvibile soltanto con un rinvio ad uno specifico regolamento.**

**Vista la rilevanza del tema, che coinvolge, tra l'altro, il ruolo delle rappresentanze sociali nel governo dell'Istituto, il CIV chiede che siano apportate le necessarie modifiche al Regolamento di organizzazione, eventualmente integrate con una aggiuntiva nuova e condivisa regolamentazione del contenzioso e degli stessi Comitati.**

**Il CIV, infine, ha proposto di costituire ed il Presidente ha corrisposto positivamente un gruppo di lavoro dei rappresentanti degli Organi di vertice che, entro il 31/03/2021, sottoponga agli stessi Organi elementi condivisi per la definizione e adozione, da parte del CdA, di un nuovo Regolamento del contenzioso per tutte**

Il Segretario

**le gestioni, tenendo conto dei compiti strategici e gestionali che la legge attribuisce ai Comitati.**

- In merito alle spese per comunicazioni agli utenti si ribadisce:

**In occasione della presentazione del piano 2020 della comunicazione istituzionale, il CIV ha richiesto la definizione entro il primo trimestre di ciascun anno di un piano pluriennale a scorrimento.**


Il Segretario



## 4.10 Trasferimenti alla fiscalità generale

Tavola 4.10.1 - Trasferimenti alla fiscalità generale				
USCITE	PREVENTIVO 2021	ASSESTATO 2020	VARIAZIONE ASSOLUTA	NOTE
Trasferimenti allo Stato	743.129.444	743.129.444	0	
Prelievo sugli Interessi attivi dei prestiti e mutui INPDAP	54.846.000	54.846.000	0	
<b>TOTALE TRASFERIMENTI ALLO STATO</b>	<b>797.975.444</b>	<b>797.975.444</b>	<b>0</b>	
Sostituto d'imposta	62.480.808.987	62.480.808.987	0	
<b>TOTALE VERSAMENTO FISCALITÀ</b>	<b>63.278.784.431</b>	<b>63.278.784.431</b>	<b>0</b>	

FONTE: Elaborazione Segreteria tecnica del CIV su progetto di bilancio Preventivo INPS 2021

  
Il Segretario

## **Considerazioni sui trasferimenti alla fiscalità generale**

**Gli assicurati e i beneficiari delle prestazioni erogate dall'INPS contribuiscono al gettito IRPEF. Tale gettito pari a circa 62 miliardi 480 milioni sommato ai trasferimenti per riduzione delle spese di funzionamento ed al prelievo sugli interessi attivi di prestiti e mutui assicurano al bilancio dello Stato circa il 50% che dallo stesso è trasferito alla GIAS e comunque al bilancio dell'INPS.**



I. Segretario

## 4.11 Investimenti patrimoniali

Tavola 4.11.1 - Investimenti patrimoniali				
USCITE	PREVENTIVO 2021	ASSESTATO 2020	VARIAZIONE ASSOLUTA	NOTE
TOTALE GESTIONE PATRIMONIO DA REDDITO	72.944.500	81.379.500	-8.435.000	
Acquisto sedi	50.000.000	25.000.000	25.000.000	
Sottoscrizione fondi comuni	100.000.000	200.000.000	-100.000.000	
TOTALE INVESTIMENTI PATRIMONIALI	150.000.000	225.000.000	-75.000.000	

FONTE: Elaborazione Segreteria tecnica del CIV su progetto di bilancio Preventivo INPS 2021

### 4.11.2 Cessione diretta sul mercato del patrimonio immobiliare da reddito per il reinvestimento in patrimonio strumentale

La parte largamente prevalente degli immobili da reddito da dismettere è costituita da unità ad uso abitativo. Tale patrimonio può essere suddiviso in due macro-categorie:

- 1) Patrimonio cartolarizzato residuo che, rappresentando la parte più significativa in termini di numero e valore, pone maggiori criticità ai fini dell'individuazione di percorsi di valorizzazione. Infatti, in capo agli Enti vi è l'obbligo di garantire, anche nell'attuale fase di post cartolarizzazione, la salvaguardia delle prerogative dei conduttori. Tale patrimonio si presenta come scarsamente collocabile (in particolare il portafoglio ex INPDAP), a causa dell'elevata incidenza del contenzioso;
- 2) Patrimonio non cartolarizzato che presenta profili di complessità di diversa natura, principalmente riconducibili ad un quadro normativo meno definito. Tale patrimonio è composto di immobili che possono richiedere strategie di valorizzazione differenziate (es. ex sedi strumentali, immobili di interesse storico artistico, aree potenzialmente oggetto di riconversione urbanistica, terreni agricoli, etc.).

Va, altresì, sottolineato che la ripartizione del valore contabile tra le unità immobiliari non cartolarizzate e quelle cartolarizzate residue risente del fatto che, per le prime, il valore di bilancio è pari al costo storico di acquisto originario, mentre per le unità retrocesse il valore contabile è pari a quello di retrocessione del 2009, al netto dell'ammortamento per gli anni successivi.

  
Il Segretario

Si riportano i risultati dell'attività di vendita diretta per gli anni 2019 e 2020.

Tavola 4.11.2.1 - Risultati della vendita diretta immobili		
TIPOLOGIA DI GESTIONE DEGLI IMMOBILI	NUMERO UNITÀ VENDUTE	PROVENTI DI VENDITA IN EURO
Gestione INPS	211	9.472.445,64
Gestione ROMEO	471	46.233.567,38
TOTALE 2019	682	55.706.013,02
Gestione INPS	627	6.580.525,63
Gestione ROMEO	434	44.891.180,47
TOTALE 2020 (fino al 15-nov.)	1.061	51.471.706,10
TOTALE	3.486	107.177.719,12

*FONTE: Elaborazione della Segreteria Tecnico Amministrativa del CIV su dati della Direzione Centrale Patrimonio e Investimenti*


  
Il Segretario

## **Considerazioni su investimenti patrimoniali**

**L'orientamento del CIV di acquisire immobili ad uso strumentale con il gettito derivante dalle vendite dirette del patrimonio da reddito, anche nel 2020 non risulta realizzato, pur in presenza di 25 milioni di euro inseriti nel Bilancio assestato 2020.**

**Il Bilancio preventivo 2021 prevede l'impegno alla dismissione per 50 milioni di euro da reinvestire.**

**È importante che il gruppo di lavoro costituito dal Direttore generale, anche su impulso del CIV, termini tempestivamente i lavori e predisponga i piani pluriennali delle dismissioni per i reinvestimenti in immobili strumentali.**



Il Segretario

## 4.12 Patrimonio da reddito

### Anagrafe del patrimonio cosiddetto da reddito

Tavola 4.12.1 - Patrimonio da reddito al 15/10/2020 per tipologia/valore in euro		
Abitazione	9.348	1.057.471.607,43
Ufficio strutturato ed assimilabili	910	321.071.291,34
Locale commerciale, negozio	1.759	316.865.229,15
Magazzino e locali di deposito	1.382	108.111.544,66
Cantina, soffitta, rimessa, box, garage, posto auto aperto/scoperto	10.968	84.095.537,18
Altro – Fabbricato per attività produttiva (industriale, artigianale o agricola) Parcheggio collettivo) Impianto sportivo Edificio scolastico) Laboratori scientifici Ospedali, case di cura, cliniche e assimilabili Albergo, pensione e assimilabili Caserma Struttura residenziale collettiva Edificio di culto e assimilabili	234	122.953.240,25
<b>TOTALE IMMOBILI</b>	<b>24.601</b>	<b>2.010.568.450,01</b>
Terreni	1.295	
<b>TOTALE COMPLESSIVO</b>	<b>25.896</b>	

FONTE: Elaborazione della Segreteria Tecnico Amministrativa del CIV su dati della Direzione Centrale Patrimonio e Investimenti

Relativamente ai terreni, ad oggi, sono disponibili i dati sintetizzati nelle tavole seguenti.

Tavola 4.12.2 - Patrimonio da reddito al 15/10/2020-distribuzione territoriale		
REGIONE	Numero Immobili	Numero unità agricole
Abruzzo	23	0
Basilicata	18	2
Calabria	206	416
Campania	961	48
Emilia Romagna	596	308
Friuli Venezia Giulia	243	0
Lazio	14.036	103
Liguria	487	29
Lombardia	3.525	98
Marche	80	2
Molise	6	0
Piemonte	465	88
Puglia	273	8
Sardegna	255	28
Sicilia	438	60
Toscana	945	61
Trentino Alto Adige	117	6
Umbria	137	0
Valle D'Aosta	1	0
Veneto	1.789	38
<b>TOTALE COMPLESSIVO</b>	<b>24.601</b>	<b>1.295</b>

FONTE: Elaborazione della Segreteria Tecnico Amministrativa del CIV su dati della Direzione Generale – Direzione Centrale Patrimonio e Investimenti

 Segretario

Tavola 4.12.3 - Tipologia contrattuale e dimensione unità agricole

REGIONI	LOCATI		NON CONTRATTUALIZZATI		AREE IN MQ
	%	NUMERO	%	NUMERO	
Abruzzo	0	0	0	0	0
Basilicata	0	0	100	2	1.000
Calabria	1	4	99	412	1.086.609
Campania	17	8	83	40	159.002
Emilia Romagna	47	145	53	163	1.399.763
Friuli Venezia Giulia	0	0	0	0	0
Lazio	23	24	77	79	2.938.472
Liguria	38	11	62	18	39.972
Lombardia	45	44	55	54	420.832
Marche	0	0	100	2	10.870
Molise	0	0	0	0	0
Piemonte	32	28	68	60	693.410
Puglia	13	1	88	7	42.295
Sardegna	36	10	64	18	2.079.766
Sicilia	3	2	97	58	149.515
Toscana	5	3	95	58	631.975
Trentino Alto Adige	17	1	83	5	25.507
Umbria	0	0	0	0	0
Valle D'Aosta	0	0	0	0	0
Veneto	50	19	50	19	303.255
<b>TOTALE</b>	-	300	-	995	9.983.243

*FONTE: Elaborazione della Segreteria Tecnico Amministrativa del CIV su dati della Direzione Generale – Direzione Centrale Patrimonio e Investimenti*

Il Segretario



## Valore del patrimonio da reddito da dismettere

La situazione patrimoniale per la annualità 2017, 2018 e 2019 evidenzia l'assetto complessivo del patrimonio immobiliare dell'Istituto, il valore di quello a reddito e il valore del fondo ammortamenti.

Tavola 4.12.4 - Riepilogo patrimonio immobiliare			
	VALORE IN EURO ANNO	VALORE IN EURO ANNO	VALORE IN EURO ANNO
RIEPILOGO PATRIMONIO IMMOBILIARE	2017	2018	2019
Terreni e fabbricati – strumentali e da reddito	3.057.974.791,74	3.024.503.686,22	2.878.617.241,84
di cui a reddito	2.374.078.524,57	2.326.315.878,92	2.194.751.887,58
Fondo ammortamento dei terreni e fabbricati a reddito	576.509.104,19	606.890.158,35	615.317.173,23
% incidenza dei terreni e fabbricati a reddito sul patrimonio immobiliare e mobiliare	4,96	49,19	46,56
% rendimento dei terreni e fabbricati a reddito al lordo delle imposte	0,35	0,4	0,35

Nota: In linea con quanto effettuato negli anni precedenti, anche per il 2019 nel calcolo percentuale del rendimento netto non sono stati considerati gli importi relativi alle imposte nazionali (IMU/TASI/IRPEF) e agli ammortamenti che derivano entrambi da obblighi di carattere normativo rispetto ai quali l'Istituto non ha alcuna possibilità di incidere. Sono stati considerati invece tutti gli altri costi compresi quelli del personale impiegato sulla linea patrimonio a livello nazionale (stimati in via presuntiva) e quelli relativi alla gestione in service. Nel calcolo della percentuale di incidenza dei terreni e fabbricati a reddito sul patrimonio immobiliare e mobiliare è stato considerato il totale del patrimonio immobiliare ed il solo patrimonio mobiliare di competenza della Direzione Generale – Direzione Centrale Patrimonio ed Investimenti, escludendo da quest'ultimo le "disponibilità liquide" ed i "crediti verso altri".

*FONTE: Elaborazione della Segreteria Tecnico Amministrativa del CIV su dati della Direzione Centrale Patrimonio e Investimenti*

*Il Segretario*

## Redditività del patrimonio da reddito

Tavola 4.12.5 - Valore in euro del patrimonio immobiliare da reddito da dismettere e oneri connessi			
IMMOBILI DA REDDITO	AL 31.12.2017	AL 31.12.2018	AL 31.12.2019
CONSISTENZA PATRIMONIALE	2.374.078.524,57	2.326.315.878,92	2.194.751.887,58
GESTIONE IMMOBILI DA REDDITO	ANNO 2017	ANNO 2018	ANNO 2019
ENTRATE (accertamenti)			
Affitto di immobili	37.206.603,03	38.559.088,83	39.683.433,20
Proventi derivanti dalla gestione del patrimonio immobiliare da reddito	1.355.457,54	3.576.874,04	0
Recupero di spese per la conduzione degli stabili da reddito	6.539.217,42	10.794.461,18	9.300.924,51
<b>TOTALE ENTRATE</b>	<b>45.101.277,99</b>	<b>52.930.424,05</b>	<b>48.984.357,71</b>
SPESE (impegni)			
Tributi diversi relativi a stabili da reddito	190.773,21	246.471,46	344.823,16
Imposta municipale propria (IMU) e tributo per i servizi indivisibili (Tasi)	23.024.619,02	20.690.796,90	17.622.260,17
Spese per la conduzione degli stabili da reddito non cartolarizzati in gestione diretta	1.524.486,53	1.438.875,21	1.410.837,85
Oneri per la manutenzione ordinaria degli stabili da reddito non cartolarizzati in gestione diretta	572.815,11	233.585,81	448.369,52
Compensi ed oneri per la gestione del patrimonio immobiliare dell'istituto (non oggetto di cartolarizzazione)	3.595.305,70	6.398.333,28	6.091.562,45
Spese per la valutazione del patrimonio immobiliare da reddito da dismettere	1.055.588,40	5.710,50	93.015,30
Spese per il servizio di bollettazione e riscossione, mediante modello f24, dei canoni di affitto stabili da reddito ex Inpdap, svolto da agenzie entrate	128.388,36	70.040,11	75.000,00
Spese per la conduzione e la vendita degli immobili già cartolarizzati ai sensi dell'art. 3 del decreto legge n. 351/2001, convertito nella legge n. 410/2001 in gestione diretta	11.776.264,51	26.052.627,04	14.523.899,32
Spese legali connesse al patrimonio immobiliare non cartolarizzato in gestione diretta	27.255,02	18.983,13	4.934,54
Spese per la gestione e la vendita degli immobili già cartolarizzati ai sensi dell'art. 3 del d.l. n. 351/2001, convertito nella legge n. 410/2001	39.088.296,03	33.702.259,17	31.497.253,47
Spese di manutenzione straordinaria degli stabili da reddito non cartolarizzati in gestione diretta	3.806.988,73	4.238.975,84	2.346.482,24
<b>TOTALE SPESE</b>	<b>84.790.780,62</b>	<b>93.096.658,45</b>	<b>74.458.438,02</b>

Nota: La redditività è calcolata al netto dei tributi e secondo le metodologie di classificazione previste dalla Unione Europea

FONTE: Elaborazione della Segreteria Tecnico Amministrativa del CIV su dati della Direzione Centrale Patrimonio e Investimenti

Il Segretario

## a) Redditività della gestione diretta patrimonio immobiliare

Tavola 4.12.6 - Redditività Patrimonio Immobiliare 2019 Gestione Diretta			
		Importi in euro riscossi/pagati	NOTE
Reddito Lordo (Fitti, canoni etc)		27.698.398	come risultante dalla contabilità (SAP)
TOTALE SPESE GESTIONALI		22.509.124	come risultante dalla contabilità (SAP) con l'aggiunta delle spese del personale dedicato alla gestione diretta del patrimonio immobiliare in servizio presso la D.G. e sul territorio per un importo stimato di € 3.980.000
TOTALE SPESE OBBLIGATORIE NON DISCREZIONALI		30.615.079	
Imposte locali (IMU - TASI)	12.358.932		come risultante dalla contabilità (SAP)
Ammortamenti	18.256.146		come risultante da inventario
Reddito al netto delle spese gestionali		5.189.274	
Reddito al netto delle spese gestionali e obbligatorie		-25.425.805	
Consistenza media Lorda del Patrimonio		994.971.266	media tra la consistenza di inizio e fine esercizio come risultante da inventario
Rendimento Lordo		2,78%	
Rendimento al netto delle spese gestionali		0,52%	
Rendimento al netto delle spese gestionali e obbligatorie		-2,56%	

*FONTE: Elaborazione della Segreteria Tecnico Amministrativa del CIV su dati della Direzione Generale – Direzione Centrale Patrimonio e Investimenti*

 **Il Segretario**

## b) Redditività della gestione indiretta patrimonio immobiliare

Tavola 4.12.7 - Redditività Patrimonio Immobiliare 2019 Gestione Indiretta		
	Importi in euro riscossi/pagati	NOTE
Reddito Lordo (Fitti, canoni etc)	29.747.074	come risultante dalla contabilità (SAP) inclusi dati provenienti da incassi MAV e bonifici
TOTALE SPESE GESTIONALI	27.132.339	dati provenienti dalla contabilità SAP con l'aggiunta delle spese del personale dedicato alla gestione indiretta del patrimonio immobiliare in servizio presso la D.G. per un importo stimato di € 1.340.000
TOTALE SPESE OBBLIGATORIE NON DISCREZIONALI	39.927.675	
Imposte locali (IMU - TASI)	17.426.154	come risultante dalla contabilità (SAP)
Ammortamenti	22.501.521	come risultante da inventario
Reddito al netto delle spese gestionali	2.614.735	
Reddito al netto delle spese gestionali e obbligatorie	- 37.312.940	
Consistenza media Lorda del Patrimonio	1.265.562.617	media tra la consistenza di inizio e fine esercizio come risultante da inventario
Rendimento Lordo	2,35%	
Rendimento al netto delle spese gestionali	0,21%	
Rendimento al netto delle spese gestionali e obbligatorie	-2,95%	

FONTE: Elaborazione della Segreteria Tecnico Amministrativa del CIV su dati della Direzione Generale – Direzione Centrale Patrimonio e Investimenti

## c) Redditività terreni

La redditività dei terreni stante il basso livello di contrattualizzazione degli stessi risulta marginale.

## d) Redditività patrimonio mobiliare

Il patrimonio mobiliare dell'Istituto è costituito dai conferimenti di immobili a i3 INPS e i3 Silver per complessivi 449.653.049,10 euro.

Inoltre, INPS ha il controllo della società SISPI Srl per un valore di 500.000 euro e del 51% di IGEI in liquidazione, il cui valore di bilancio è pari a 1.185.268,58 euro.

Il valore immobiliare INPS delle partecipazioni in altri enti e società è pari a 28 milioni di euro.

La partecipazione in Banca d'Italia ha un valore patrimoniale di 225 milioni di euro, mentre i titoli di stato nel portafoglio INPS ammontano a complessivi 54,4 milioni di euro.

La redditività del patrimonio mobiliare risulta irrilevante.

Il Segretario

**e) Redditività complessiva del patrimonio mobiliare ed immobiliare da reddito**

Tavola 4.12.8 - Redditività patrimonio da reddito – aggregato		
REDDITIVITA' AGGREGATA		IMPORTI IN EURO RISCOSSI/PAGATI
Reddito Lordo		57.445.472
TOTALE SPESE GESTIONALI		49.641.463
TOTALE SPESE OBBLIGATORIE NON DISCREZIONALI		70.542.754
Imposte locali (IMU - TASI)	29.785.086	
Ammortamenti	40.757.667	
Reddito al netto delle spese gestionali		7.804.009
Reddito al netto delle spese gestionali e obbligatorie		-62.738.744
Consistenza Lorda del Patrimonio		2.260.533.883
Rendimento Lordo		2,54%
Rendimento al netto delle spese gestionali		0,35%
Rendimento al netto delle spese gestionali e obbligatorie		-2,78%

*FONTE: Elaborazione della Segreteria Tecnico Amministrativa del CIV su dati della Direzione Generale – Direzione Centrale Patrimonio e Investimenti*

**Considerazioni su patrimonio da reddito**

**La dismissione del patrimonio da reddito e il reinvestimento in immobili strumentali costituiscono scelte strategiche anche al fine del miglioramento dei costi di funzionamento dell'Istituto finalizzando le risorse a sostegno dell'innovazione organizzativa e digitale.**

  
Il Segretario

## Considerazioni conclusive sulla quarta parte

- **In merito al gettito contributivo e alle uscite** per le attività caratteristiche va considerata l'ancora incerta prospettiva del quadro macroeconomico in relazione agli sviluppi della pandemia ed alle conseguenti contrazioni delle attività in particolare di quelle commerciali, del terziario e del turismo.
- Occorre presentare il **piano pluriennale della vigilanza ispettiva e documentale**.
- Le asimmetrie dei risultati relativi alle **prestazioni di sostegno al reddito**, nelle differenti realtà territoriali e per le diverse tipologie di prestazioni, sono indicatori di una strutturale **fragilità organizzativa**, con particolare riferimento alle Direzioni di coordinamento metropolitano.
- I dati delle prestazioni del **Fondo di garanzia** evidenziano, per le diverse articolazioni territoriali, l'urgenza di rapidi interventi a partire dall'accordo con il **Ministero di Giustizia**, per facilitare il rapporto con le procedure concorsuali.
- I dati delle prestazioni per **malattia da COVID-19**, congiuntamente a quelli delle denunce per infortunio/malattia INAIL, sono un'importante base per programmare una qualificante specifica ricerca. Il CIV si riserva, con specifico atto, di articolare le finalità della ricerca e gli obiettivi.
- Le **prestazioni per la maternità** in riduzione sono conseguenti al mancato rinnovo delle norme sul bonus bebè.
- Per le **prestazioni di invalidità civile** si ribadisce la necessità di:
  - una lettura critica e dettagliata dei dati statistici, al 31/12/2019 e al 30/9/2020, delle sedi che operano in convenzione partendo dall'analisi delle convenzioni stesse e dalle modalità della loro applicazione;
  - affrontare il tema delle procedure e della loro semplificazione, con particolare riferimento alle visite documentali, sia per le giacenze sia per le nuove domande. In questa ottica appare fondamentale fare chiarezza sulle decisioni e definire comportamenti univoci sul territorio nazionale. Il CIV necessita di conoscere, in particolare, le azioni generali e quelle specifiche a partire dai territori più in difficoltà, i tempi di realizzazione, i risultati attesi e le modalità di monitoraggio periodico;
  - coinvolgere le Istituzioni territoriali con un'azione comune delle Direzioni regionali e dei Comitati per affrontare il tema delle giacenze a carico delle ASL, il funzionamento delle commissioni medico legali, e gli aspetti logistici correlati;
  - intervenire, in attesa di possibili iniziative legislative, presso i tribunali competenti al fine di definire le procedure per gli accertamenti tecnici preventivi e gli aspetti logistici correlati;
  - attuando, così come esposto dal Direttore generale, la riorganizzazione del settore medico-legale prendendo atto che in un settore così delicato, da oltre 10 anni, la maggior parte delle attività sono affidate

Il Segretario

a personale "non stabile". A tal proposito, in attesa dell'intervento strutturale del decisore politico, si rende necessario contrattualizzare il rapporto di lavoro dei medici convenzionati sulla base degli esempi di altre Amministrazioni;

- prevedere il coinvolgimento degli intermediari abilitati e di quanti sono chiamati a collaborare nella gestione delle procedure.

- In merito alle **spese di funzionamento** si ribadisce:

- **per il personale:**

- la necessità di **stabilizzare il personale sanitario** che opera la valutazione dell'invalidità civile;
- in occasione della presentazione del piano 2020 della **Formazione** il CIV ha richiesto la presentazione entro il primo trimestre di ciascun anno del piano pluriennale della formazione ed un **significativo incremento** dei percorsi di crescita professionale prevedendo adeguate risorse;

- **per l'organizzazione e i servizi:**

- il CIV sta analizzando le deliberazioni del CdA sul piano digitale e su quello ICT per verificare se quanto osservato nella fase di predisposizione delle stesse sia stato recepito;
- in particolare, si è già osservata l'esigenza della presentazione di un piano pluriennale in merito al riordino organizzativo delle strutture e dei servizi e si ribadisce l'urgenza della presentazione del progetto di *open data*;

- **per la soccombenza:**

- con la deliberazione 28 del 21/11/2019, il CIV ha elaborato gli indirizzi strategici per **valorizzare la gestione del contenzioso amministrativo**, al fine di assicurare, anche per questa via, l'esigibilità delle prestazioni, sia per la decorrenza sia per la misura, nonché le obbligazioni dei datori di lavoro e dei lavoratori autonomi o parasubordinati, rispetto agli inquadramenti previdenziali e alle contribuzioni;
- il CIV ha, altresì, evidenziato che nelle modifiche al Regolamento di Organizzazione, di cui alla deliberazione 4 del 6 maggio 2020, il Consiglio di Amministrazione ha mancato di normare le funzioni e i compiti dei Comitati (sia centrali che regionali e provinciali); omissione peraltro recentemente evidenziata dalla nota del MEF – RGS del 23.07.2020 e non risolvibile soltanto con un rinvio ad uno specifico regolamento;
- vista la rilevanza del tema, che coinvolge, tra l'altro, il ruolo delle rappresentanze sociali nel governo dell'Istituto, il CIV chiede che siano **apportate le necessarie modifiche al Regolamento di organizzazione**, eventualmente integrate con una aggiuntiva nuova e condivisa regolamentazione del contenzioso e degli stessi Comitati;
- Il CIV, infine, ha condiviso con gli Organi di **costituire un gruppo di lavoro** comune che, entro il 31/03/2021, sottoponga agli stessi Organi elementi condivisi per la definizione e adozione, da

Il Segretario

parte del CdA, di un nuovo Regolamento del contenzioso e dei Comitati per tutte le gestioni, tenendo conto dei compiti strategici e gestionali che la legge attribuisce agli stessi;

- **per la comunicazione agli utenti:**

la richiesta della presentazione entro il primo trimestre di ciascun anno del piano pluriennale della comunicazione istituzionale.

**Infine, ancora una volta si evidenzia che il contributo degli assicurati e dei beneficiari delle prestazioni erogate dall'INPS contribuiscono per oltre il 50% ai trasferimenti dalla fiscalità generale, aggiungendosi al trasferimento di ulteriori 797 milioni di euro conseguenti alla riduzione delle spese di funzionamento.**

- **è importante che il gruppo di lavoro costituito, anche su impulso del CIV, termini tempestivamente i lavori e predisponga i piani pluriennali delle dismissioni per i reinvestimenti in immobili strumentali impegnando i 50 milioni di euro preventivati.**

  
Il Segretario

## Considerazioni conclusive generali

La strutturazione della Relazione programmatica 2021-2023 in particolare con l'indicazione dell'emergenza COVID-19 e degli indirizzi strategici, ha trovato una nuova attenzione nel processo programmatorio dell'Istituto.

Emerge però, l'esigenza ancor più evidente in questa fase, di definire congiuntamente tra gli Organi il percorso programmatorio.

In sintesi, nel valutare positivamente il progetto di bilancio preventivo 2021, si propone di predisporre la variazione di bilancio prevedendo la riconsiderazione dei seguenti indirizzi:

- 1. dare attuazione al nuovo flusso programmatorio anche attraverso la formalizzazione nei Regolamenti di Organizzazione e di Amministrazione e Contabilità;**
- 2. definire un nuovo progetto sperimentale di articolazione del Bilancio per missioni e programmi;**
- 3. revisionare l'articolazione dei capitoli, semplificando e omogeneizzando l'attuale struttura conseguente all'integrazione dei capitoli derivanti dai bilanci degli Enti soppressi e/o incorporati;**
- 4. predisporre, anche in mancanza del consolidamento del quadro normativo di riferimento, con particolare riguardo al decreto che sostituirà il DPR 97/2003, il nuovo Regolamento di Amministrazione e Contabilità.**

Concordare con gli Organi:

- 1. un comune intervento presso i Ministeri vigilanti affinché gli oneri conseguenti alla riduzione delle attività lavorative per motivazione COVID-19 siano coperte con trasferimenti dalla fiscalità generale. Infatti, il peggioramento della situazione patrimoniale netta di 20 miliardi e 328 milioni di euro è dovuta principalmente alla copertura di una parte significativa delle prestazioni a sostegno del reddito. Senza un intervento della fiscalità generale tale situazione patrimoniale diviene strutturale con la conseguente necessità di un ricorso strutturale alla anticipazione di Tesoreria;**
- 2. una revisione del processo amministrativo finalizzato a innovare e ottimizzare il percorso di eliminazione dei crediti con particolare attenzione a quelli sicuramente non esigibili;**
- 3. la proposta al legislatore affinché, senza oneri a carico della fiscalità generale, l'Istituto sia autorizzato a proporre la cancellazione dei crediti sicuramente inesigibili.**

  
Il Segretario

Impegnare, altresì, gli Organi di gestione a predisporre i Piani pluriennali:

- **della vigilanza ispettiva e documentale;**
- **della Formazione;**
- **del riordino organizzativo delle strutture e dei servizi;**
- **della comunicazione istituzionale.**

Il CIV, inoltre, impegna gli stessi Organi a:

- **riconsiderare, in merito al gettito contributivo e alle uscite** per le attività caratteristiche, l'ancora incerta prospettiva del quadro macroeconomico, in relazione agli sviluppi della pandemia ed alle conseguenti contrazioni delle attività in particolare di quelle commerciali, del terziario e del turismo;
- intervenire, nelle differenti realtà territoriali e per le diverse tipologie di prestazioni, sulla strutturale **fragilità organizzativa**, con particolare riferimento alle Direzioni di coordinamento metropolitano, come si evince dalle asimmetrie dei risultati relativi alle **prestazioni di sostegno al reddito**;
- realizzare urgentemente interventi a partire dall'accordo con il **Ministero di Giustizia**, per facilitare il rapporto con le procedure concorsuali per la erogazione delle prestazioni del **Fondo di garanzia**;
- programmare una qualificante specifica ricerca sulla base dei dati delle prestazioni per **malattia da COVID-19**, congiuntamente a quelli delle denunce per infortunio/malattia INAIL. Il CIV si riserva, con specifico atto, di articolare le finalità della ricerca e gli obiettivi;
- dare soluzione alle criticità delle **prestazioni di Invalidità civile**:
  - attraverso una lettura critica e dettagliata dei dati statistici 2019/2020, delle sedi che operano in convenzione, partendo dall'analisi delle convenzioni stesse e dalle modalità della loro applicazione;
  - affrontando il tema delle procedure e della loro semplificazione, con particolare riferimento alle visite documentali, sia per le giacenze sia per le nuove domande. In questa ottica appare fondamentale fare chiarezza sulle decisioni e definire comportamenti univoci sul territorio nazionale. Il CIV necessita di conoscere, in particolare, le azioni generali e quelle specifiche a partire dai territori più in difficoltà, i

  
Il Segretario

tempi di realizzazione, i risultati attesi e le modalità di monitoraggio periodico;

- coinvolgendo le Istituzioni territoriali con un'azione comune delle Direzioni regionali e dei Comitati per affrontare il tema delle giacenze a carico delle ASL, il funzionamento delle commissioni medico legali, e gli aspetti logistici correlati;
  - intervenendo, in attesa di possibili iniziative legislative, presso i tribunali competenti al fine di definire le procedure per gli accertamenti tecnici preventivi e gli aspetti logistici correlati;
  - attuando, così come esposto dal Direttore generale, la riorganizzazione del settore medico-legale prendendo atto che in un settore così delicato, da oltre 10 anni la maggior parte delle attività sono affidate a personale "non stabile". A tal proposito, in attesa dell'intervento strutturale del decisore politico, si rende necessario contrattualizzare il rapporto di lavoro dei medici convenzionati sulla base degli esempi di altre Amministrazioni;
  - prevedendo il coinvolgimento degli intermediari abilitati e di quanti sono chiamati a collaborare nella gestione delle procedure.
- ottimizzare le **spese di funzionamento** attuando in particolare:
    - **per il personale:**
      - la necessaria **stabilizzazione del personale sanitario** che opera la valutazione dell'invalidità civile;
      - un **significativo incremento** dei percorsi di crescita professionale prevedendo adeguate risorse;
    - **per l'organizzazione e i servizi:**
      - il CIV, anche alla luce delle sue osservazioni, sta analizzando le deliberazioni del CdA sul piano digitale e su quello ICT;
      - in particolare, è già emersa l'esigenza della presentazione di un piano pluriennale per il riordino organizzativo delle strutture e dei servizi;
      - si ribadisce l'urgenza della presentazione del progetto di **open data**;
    - **per la soccombenza:**
      - accogliendo quanto previsto con la deliberazione 28 del 21/11/2019, il CIV ha elaborato gli indirizzi strategici per **valorizzare la gestione del contenzioso amministrativo**, al fine di assicurare, anche per questa via, l'esigibilità delle prestazioni, sia per la decorrenza sia per la misura, nonché le obbligazioni dei datori di lavoro e dei lavoratori autonomi o

 Il Segretario

parasubordinati, rispetto agli inquadramenti previdenziali e alle contribuzioni.

Il CIV ha, altresì, evidenziato che, nelle modifiche al Regolamento di Organizzazione, il Consiglio di Amministrazione ha mancato di normare le funzioni e i compiti dei Comitati (sia centrali che regionali e provinciali); omissione peraltro recentemente evidenziata dalla nota del MEF – RGS del 23.07.2020 e non risolvibile soltanto con un rinvio ad uno specifico regolamento.

Vista la rilevanza del tema, che coinvolge, tra l'altro, il ruolo delle rappresentanze sociali nel governo dell'Istituto, il CIV chiede che siano **apportate le necessarie modifiche al Regolamento di organizzazione**, eventualmente integrate con una aggiuntiva nuova e condivisa regolamentazione del contenzioso e degli stessi Comitati. In tale occasione il confronto tra gli Organi permetterà di affrontare anche altre criticità evidenziate dal CIV sullo stesso Regolamento;


- adottare un **nuovo Regolamento del contenzioso e dei Comitati** per tutte le gestioni, tenendo conto dei compiti strategici e gestionali che la legge attribuisce agli stessi. A tal fine il CIV ha condiviso con gli Organi di **costituire un gruppo di lavoro** comune che, entro il 31/03/2021, sottoponga agli Organi elementi condivisi per la definizione e adozione da parte del CdA degli stessi. In tale occasione risulterà utile verificare le coerenze con la struttura della nuova "unica Carta dei Servizi";
- impegnare i **50 milioni di euro** preventivati concludendo tempestivamente i lavori del gruppo di lavoro costituito dal Direttore generale, anche su impulso del CIV, che dovrà predisporre i piani pluriennali delle dismissioni per il **reinvestimento in immobili strumentali**.

Pertanto, la Commissione Economico Finanziaria nell'esprimere parere favorevole all'approvazione del bilancio di previsione 2021, per le parti di propria competenza, **sottolinea la necessità di una innovazione della struttura di bilancio** e di un cogente rapporto tra indirizzi del CIV e le attribuzioni delle risorse necessarie per la realizzazione delle attività programmate.

Nel trasmettere al Presidente del CIV il parere, la Commissione ha predisposto la bozza di deliberazione di approvazione del bilancio preventivo 2021 raccomandando che il presente parere costituisca parte integrante della stessa.

Roma, lì 29 dicembre 2020

**Il Coordinatore  
(Francesco RAMPI)**

  
Il Segretario



**ALLEGATO "A" AL VERBALE N. 43 DEL 17 DICEMBRE 2020**

# **BILANCIO PREVENTIVO PER L'ANNO 2021**

## **Relazione del Collegio dei sindaci**



*BILANCIO PREVENTIVO*  
*GENERALE*



## Indice

## PARTE PRIMA

<b>1. Premessa .....</b>	<b>6</b>
<b>2. Quadro macro-economico e quadro normativo di riferimento .....</b>	<b>7</b>
<b>3. Nuova istituzione e variazione di capitoli .....</b>	<b>9</b>
<b>4. Sintesi delle previsioni del bilancio 2021.....</b>	<b>10</b>
4.1. Bilancio per missioni e programmi 2021 e nuovo piano dei conti integrato	11
4.2. Bilancio generale .....	12
<b>5. Fabbisogno finanziario e relativa copertura .....</b>	<b>17</b>
5.1. Ripartizione degli apporti dello Stato per l'anno 2021 .....	17
5.2. Trasferimenti a titolo anticipatorio da parte dello Stato ex art. 35, comma 6, della legge n. 448/1998 .....	19
<b>6. Previsione economico-patrimoniale .....</b>	<b>20</b>
6.1. Situazione patrimoniale generale .....	20
6.2. Conto economico generale .....	26
6.3. Valorizzazione del patrimonio immobiliare .....	26
6.4. Situazione economico-patrimoniale delle gestioni prev.li e c/terzi .....	30
<b>7. Preventivo finanziario decisionale.....</b>	<b>31</b>
<b>8. Preventivo finanziario gestionale .....</b>	<b>31</b>
8.1. La gestione finanziaria di competenza .....	31
8.2. La gestione finanziaria di cassa .....	37
8.3. La situazione amministrativa .....	39
<b>9. Le spese di funzionamento.....</b>	<b>41</b>
<b>10. Le misure di contenimento delle spese.....</b>	<b>51</b>
<b>11. Considerazioni finali.....</b>	<b>55</b>

## PARTE SECONDA

**Le gestioni e i fondi amministrati<sup>1</sup> .....59**

2. Fondo pensioni lavoratori dipendenti;
3. Gestione prestazioni temporanee ai lavoratori dipendenti;
5. Gestione dei contributi e delle prestazioni previdenziali dei coltivatori diretti, coloni e mezzadri;
6. Gestione dei contributi e delle prestazioni previdenziali degli artigiani;
7. Gestione dei contributi e delle prestazioni previdenziali degli esercenti attività commerciali;
8. Gestione per la tutela previdenziale dei soggetti che esercitano per professione abituale, ancorché non esclusiva, attività di lavoro autonomo di cui all'art. 49, comma 1 del T.U.I.R. approvato con DPR n. 917/1986 e altre attività di cui all'art. 2, comma 26, legge n. 335/1995;
9. Fondo per la previdenza degli addetti alle abolite imposte di consumo;
10. Fondo di previdenza per il personale di volo dipendente da aziende di navigazione aerea;
11. Gestione speciale per i trattamenti pensionistici già erogati dal soppresso Fondo previdenziale ed assistenziale degli spedizionieri doganali - art. 3, comma 2, legge 16/07/1997, n. 230;
12. Fondo speciale per i trattamenti pensionistici a favore del personale delle Ferrovie dello Stato S.p.A. - art. 43 della legge 23/12/1999, n. 488;
13. Gestione speciale di previdenza per i dipendenti da imprese esercenti miniere, cave e torbiere;
14. Gestione ad esaurimento del Fondo gas;
15. Fondo di previdenza per gli impiegati dipendenti dai concessionari del servizio di riscossione tributi e delle altre entrate dello Stato e degli Enti pubblici;
16. Gestione speciale per i trattamenti pensionistici già a carico della soppressa Gestione speciale ex art. 75 del D.P.R. n. 761/1979;
17. Fondo di previdenza per il personale del Consorzio autonomo del porto di Genova e dell'Ente autonomo del porto di Trieste;
18. Fondo di previdenza delle iscrizioni collettive;
19. Fondo di previdenza per le persone che svolgono lavori di cura non retribuiti derivanti da responsabilità familiari;
20. Fondo di previdenza per il clero secolare e per i ministri di culto delle confessioni religiose diverse dalla cattolica;
21. Assicurazione facoltativa per l'invalidità e la vecchiaia;
22. Fondo per l'erogazione dei trattamenti previdenziali vari;
24. Gestione degli interventi assistenziali e di sostegno alle gestioni previdenziali;
25. Gestione per l'erogazione delle pensioni, assegni ed indennità agli invalidi civili - art. 130 del D.Lgs. 31/3/1998, n. 112;

1 - La numerazione parte dal n. 2 per ragioni di codifica.

La gestione **n. 4** "Gestione speciale per l'erogazione dei trattamenti pensionistici al personale degli Enti pubblici creditizi, D.lgs. 20/11/1990, n. 357" è stata incorporata nella n. 2 in data 31/12/2012; la gestione **n. 23** "Gestione per l'erogazione del trattamento speciale di disoccupazione a favore dei lavoratori frontalieri italiani in Svizzera" è stata incorporata nella n. 3 in data 1/4/2012. Inoltre, la gestione **n. 29** "Riscossione contributi malattia ex art. 23 quinquies legge n. 33/1980" è presentata solo in sede di rendicontazione.

Sono cessate le seguenti gestioni: **n. 26** "Riscossione dei contributi del SSN"; **n. 28** "Gestione per la riscossione dei contributi del Servizio Sanitario Nazionale da destinare allo Stato già di pertinenza delle Regioni e province autonome"; **n. 34** "Fondo di solidarietà per il personale già dipendente da imprese assicurative"; **n. 35** "Fondo di solidarietà per il sostegno del reddito del personale già dipendente dall'amministrazione autonoma dei Monopoli di Stato, inserito nel ruolo provvisorio ad esaurimento del Ministero delle Finanze, distaccato e poi trasferito all'ETI S.p.A. o ad altra Società da essa derivante"; **n. 36** "Gestione per la tutela previdenziale degli associati in partecipazione percettori di redditi da lavoro autonomo".

27. Gestione per la riscossione dei contributi per conto terzi: Fondi di rotazione, Fondi paritetici interprofessionali nazionali e Fondo nazionale per le politiche migratorie;
30. Gestione per la regolazione dei rapporti debitori verso lo Stato da parte delle gestioni previdenziali per anticipazioni sul relativo fabbisogno finanziario;
31. Fondo di solidarietà per la riconversione e riqualificazione professionale, per il sostegno dell'occupazione e del reddito del personale del credito, ai sensi dell'art. 3 della legge 28 giugno 2012, n. 92 (D.I. n. 83486 del 28/7/2014 e D.I. n.99789 del 26/7/2017);
32. Fondo di solidarietà per il sostegno dell'occupabilità, dell'occupazione e del reddito del personale del credito cooperativo (D.I. n. 82761 del 20/6/2014);
33. Fondo per il concorso agli oneri contributivi per la copertura assicurativa previdenziale dei periodi non coperti da contribuzione di cui al D.Lgs. n. 564/1996 e dei lavoratori iscritti alla Gestione di cui all'art. 2, comma 26, legge n. 335/1995;
37. Fondo di solidarietà per il sostegno del reddito, dell'occupazione e della riconversione e riqualificazione professionale del personale addetto al servizio di riscossione dei tributi erariali e degli altri enti pubblici di cui al D.Lgs. n. 112/1999 (D.I. n. 95439 del 18/4/2016);
38. Fondo di solidarietà per il settore del trasporto aereo e del sistema aeroportuale (D.I. n. 95269 del 7/4/2016);
39. Fondo di solidarietà per il sostegno del reddito, dell'occupazione e della riconversione e riqualificazione professionale del personale del gruppo Poste Italiane (D.I. n. 78642 del 24/1/2014);
40. Fondo per l'erogazione ai lavoratori dipendenti del settore privato dei trattamenti di fine rapporto di cui all'art. 2120 del codice civile;
41. Fondo speciale di previdenza per gli sportivi art. 28 del decreto legge 1/10/2007, n. 159, convertito dalla legge 29/11/2007, n. 222;
42. Gestione speciale di previdenza per il personale delle Poste Italiane S.p.A. - art. 7, comma 3, del decreto legge 31/5/2010, n. 78, convertito dalla legge 30/7/2010, n. 122;
43. Fondo intersettoriale di solidarietà per il sostegno del reddito, dell'occupazione e della riconversione e riqualificazione professionale del personale dipendente dalle imprese assicuratrici e delle società di assistenza (D.I. n. 78459 del 17/1/2014);
44. Gestione speciale di previdenza per i dipendenti della amministrazione pubblica, già iscritti al soppresso INPDAP, ex art. 21 del decreto legge 6/12/2011, n. 201, convertito, con modificazioni, dalla legge 22/12/2011, n. 214;
45. Gestione speciale di previdenza e assistenza per i lavoratori dello spettacolo, già iscritti al soppresso ENPALS, ex art. 21 del decreto legge 6/12/2011, n. 201, convertito, con modificazioni, dalla legge 22/12/2011, n. 214;
46. Fondo di integrazione salariale (D.I. n. 79141/2014 e D.I. n. 94343 del 3/2/2016);
47. Fondo per il perseguimento di politiche attive a sostegno del reddito e dell'occupazione per il personale delle società del gruppo Ferrovie dello Stato italiane (D.I. n. 86984 del 9/1/2015 e D.I. n. 99296 del 18/5/2017);
48. Fondo di solidarietà per il sostegno del reddito del personale delle aziende di trasporto pubblico (D.I. n. 86985 del 9/1/2015 e D.I. 97510 del 17/10/2016);
49. Fondo di solidarietà bilaterale del settore marittimo – SOLIMARE (D.I. n. 90401 dell'8/6/2015, D.I. n. 95933 del 23/5/2016 e D.I. n. 99295 del 17/5/2017);
50. Fondo di solidarietà bilaterale ormeggiatori e barcaioli dei porti italiani (D.I. n. 95440 del 18/4/2016);
51. Fondo territoriale intersettoriale della provincia autonoma di Trento – Fondo di solidarietà del Trentino (D.I. n. 96077 dell'1/6/2016 e D.I. n. 103593 del 9/8/2019);
52. Fondo di solidarietà bilaterale della provincia autonoma di Bolzano – Alto Adige (D.I. n. 98187 del 20/12/2016);
53. Fondo bilaterale di solidarietà per il sostegno del reddito del personale del settore dei servizi ambientali (D.I. n. 103594 del 9/8/2019).

## PARTE PRIMA

**1. Premessa**

Con la deliberazione n. 88 del 27 novembre 2020 il Consiglio di amministrazione dell'INPS<sup>2</sup> ha adottato il progetto di bilancio preventivo finanziario generale di competenza e cassa ed economico-patrimoniale generale dell'INPS per l'esercizio 2021, pervenuto al Collegio dalla Direzione centrale Presidente e Organi collegiali con note PEI n. 17909 e n. 17913 del 3 dicembre 2020<sup>3</sup>.

***Preliminarmente il Collegio invita l'Istituto a rispettare i termini per la presentazione del bilancio di previsione stabiliti dall'art. 8, comma 3, del Regolamento di amministrazione e contabilità (RAC)<sup>4</sup>.***

Ciò premesso, il Collegio ha proceduto con l'esame del progetto di bilancio, composto dai seguenti documenti:

- relazione del Consiglio di amministrazione;
- nota preliminare<sup>5</sup>;
- allegato tecnico del Direttore generale;
- preventivo finanziario decisionale;
- preventivo finanziario gestionale;
- quadro generale riassuntivo della gestione finanziaria;
- preventivo economico;
- quadro di riclassificazione dei presunti risultati economici;
- presunto stato patrimoniale;
- tabella dimostrativa del presunto risultato di amministrazione;
- preventivo economico e presunto stato patrimoniale delle gestioni previdenziali e c/terzi;
- bilanci di previsione delle gestioni e dei fondi amministrati dall'Istituto<sup>6</sup>;

- 
- 2 - Nominato, per la durata di un quadriennio, con decreto del Presidente del Consiglio dei Ministri del 16 dicembre 2019 ai sensi dell'art. 3 del decreto legislativo 30 giugno 1994, n. 479, come modificato dall'art. 25 del decreto legge 28 gennaio 2019, n. 4 convertito, con modificazioni, dalla legge 28 marzo 2019, n. 26. Con decreto del Presidente della Repubblica del 22 maggio 2019 il Prof. Pasquale Tridico è stato nominato, per la durata di un quadriennio, Presidente dell'INPS. Con decreto del Presidente del Consiglio dei Ministri del 24 febbraio 2020 la dr.ssa Marialuisa Gneccchi è stata nominata, per la durata di un quadriennio, Vicepresidente dell'INPS.
- 3 - Con nota prot. n. 56683 del 23/11/2020 il Direttore generale ha sottoposto al Presidente il progetto di bilancio preventivo dell'INPS per l'anno 2021; la nota del Direttore generale, contenente l'allegato tecnico, la nota preliminare e gli altri allegati, è pervenuta al Collegio dalla Direzione centrale Presidente e Organi collegiali con nota prot. n. 8321 del 25/11/2020. Successivamente, con nota prot. n. 62167 del 10/12/2020 il Direttore generale ha trasmesso al Presidente e agli Organi collegiali l'*errata corrige* delle pagine nn. 8 e 10 del bilancio della Gestione n. 51 (Fondo di solidarietà del Trentino) per la presenza di un refuso nello stato patrimoniale derivante da un errore in fase di stampa del prospetto. E' pervenuta, altresì, la nota prot. n. 0014.11/12/2020.0013333 (0012.11/12/2020.0001561.E), con la quale la Direzione centrale bilanci, contabilità e servizi fiscali ha fornito, su richiesta del Collegio, la previsione del personale in servizio alla data del 31 dicembre 2021 con il dettaglio analitico suddiviso per area e per singole posizioni retributive.
- 4 - Delibera del Consiglio di amministrazione n. 172 del 28 maggio 2005.
- 5 - La nota descrive le diverse fasi in cui si articola il processo di pianificazione, programmazione e controllo, di cui al d.P.R. n. 97/2003, e contiene la documentazione afferente, tra l'altro, l'assegnazione delle risorse ed il piano degli obiettivi distintamente per ciascuna delle UPB individuate presso l'Istituto.
- 6 - Il Collegio evidenzia che, ormai per prassi consolidata, tutti i singoli bilanci delle gestioni e dei fondi amministrati pervengono all'Organo di controllo come allegati agli altri documenti di bilancio.

- bilancio per missioni e programmi;
- preventivo finanziario decisionale del piano integrato dei conti previsto dal DPR n. 132/2013, integrato con le missioni e i programmi;
- preventivo finanziario gestionale del piano integrato dei conti previsto dal DPR n. 132/2013;
- bilancio pluriennale;
- piano degli acquisti (contratti pluriennali);
- programma triennale dei lavori.

Il Collegio ha inoltre acquisito la relazione elaborata dal Coordinamento generale statistico attuariale per il bilancio preventivo generale<sup>7</sup>.

In attuazione dell'art. 20, comma 4, della legge 9 marzo 1989, n. 88, come modificato dall'art. 3, comma 1, della legge 8 agosto 1995, n. 335, il bilancio preventivo comprende anche il conto economico generale e lo stato patrimoniale, al netto della Gestione degli interventi assistenziali e di sostegno alle gestioni previdenziali (GIAS) e della Gestione per l'erogazione di pensioni, assegni e indennità agli invalidi civili, di cui al citato art. 3 della legge n. 335/1995.

Nella predisposizione della presente relazione, il Collegio ha tenuto conto anche delle indicazioni fornite dal Ministero dell'economia e delle finanze – Dipartimento della Ragioneria generale dello Stato – con la circolare n. 20 del 5 maggio 2017.

Considerate le peculiari caratteristiche e la complessità dell'impianto generale del bilancio dell'Istituto, il Collegio ha ritenuto di implementare la propria relazione, rispetto agli schemi suggeriti con la citata circolare n. 20/2017, con ulteriori elementi informativi allo scopo di fornire una più completa esposizione e per comodità di rappresentazione e confronto con gli esercizi precedenti.

## **2. Quadro macro-economico e quadro normativo di riferimento**

I dati previsionali per l'anno 2021 tengono conto degli eventi di rilievo e delle norme emanate fino al 30 settembre 2020 e, in particolare, dell'analisi degli straordinari effetti derivanti dalla grave crisi economica provocata dall'epidemia da SARS-CoV-2 (Covid-19)<sup>8</sup> e dei relativi provvedimenti emanati dal Governo<sup>9</sup>. Inoltre, si è tenuto conto del quadro macroeconomico tendenziale descritto nella Nota di aggiornamento del documento di economia e finanza 2020 (NADEF),

7 - Cfr. nota PEI della Direzione centrale bilanci, contabilità e servizi fiscali n. 13141 del 4/12/2020.

8 - Si segnala che nell'allegato tecnico del Direttore generale alle pagine da 11 a 22, attraverso il confronto tra le due versioni di bilancio (preventivo assestato 2020 e preventivo originario 2021), è presente un'analisi delle variazioni complessive e per le principali gestioni pensionistiche e non pensionistiche, mentre le pagine da 22 a 28 riportano gli effetti prodotti dalla pandemia da Covid-19 sui conti dell'Istituto, assumendo a riferimento i principali indicatori dei bilanci INPS nell'arco di tempo dal 2014 al 2021.

9 - Decreto legge n. 9 del 2/3/2020, decreto legge n. 18 del 17/3/2020, convertito con modificazioni dalla legge n. 27/2020, decreto legge n. 23 dell'8/4/2020, convertito con modificazioni dalla legge n. 40/2020, decreto legge n. 34 del 19/5/2020, convertito con modificazioni dalla legge n. 77/2020, decreto legge n. 104 del 14/8/2020, convertito con modificazioni dalla legge n. 126/2020. L'allegato tecnico non tiene, invece, conto dei decreti legge n. 137 del 28/10/2020 e n. 149 del 9/11/2020 emanati successivamente all'elaborazione del progetto in esame.

deliberata dal Consiglio dei Ministri, su proposta del Ministro dell'economia e delle finanze, il 5 ottobre 2020.

Con riferimento agli effetti della pandemia da Covid-19 sulle previsioni dell'andamento dell'economia, nonché sull'assetto della organizzazione e della produzione dell'Istituto, l'Amministrazione nella relazione del Direttore generale rammenta che *"le ponderose misure di welfare adottate dal Legislatore per contrastare gli effetti economici della pandemia sono finanziate attraverso l'utilizzo degli appositi stanziamenti previsti al bilancio dello Stato e attraverso il ricorso a prestazioni a carico del bilancio dell'Istituto."*

*Per chiarezza, sulla base dei provvedimenti normativi Covid-19 che si sono succeduti nel corso del 2020, le prestazioni di welfare a contrasto della pandemia sono state poste a carico dell'INPS nei limiti in cui rispettavano i requisiti di legge ordinari e a carico del bilancio dello Stato all'atto dello sfioramento dei predetti requisiti ovvero laddove si è trattato di prestazioni non contemplate dall'ordinamento ante Covid-19"*<sup>10</sup> (cfr. anche quanto riportato nelle considerazioni finali della relazione del Collegio alla nota di assestamento al bilancio di previsione 2020 alle pagine 45 e 46).

Nell'allegato tecnico è precisato anche che *"l'impatto della crisi da Covid-19 sui conti dell'Istituto, anche scontando gli effetti dei miglioramenti registrati nella seconda metà del 2020, è estremamente rilevante e non risulta circoscritto all'anno 2020, ma produce un effetto di trascinamento negli esercizi successivi, in particolare nel 2021 e, seppure in misura più limitata, nel 2022"*<sup>11</sup> e che *"l'effetto di un maggior ricorso a prestazioni COVID-19, in forza di disposizioni di legge di prossima emanazione o emanate successivamente alla formulazione delle previsioni per il 2021, avrà effetti limitati sui principali risultati di bilancio, circoscritti all'incremento delle prestazioni – o delle quote delle stesse – a carico delle Gestioni e dei Fondi di solidarietà, atteso le prestazioni COVID-19 non valutate nelle presenti previsioni saranno principalmente a carico della GIAS e troveranno copertura nei trasferimenti da parte dello Stato"*<sup>12</sup>.

Con riferimento agli scenari macroeconomici sottostanti le previsioni, come si evince dall'allegato tecnico a firma del Direttore generale, l'Amministrazione evidenzia una previsione del PIL per il 2021 in termini reali al 5,1% (rispetto alla previsione pari a 4,7% del Documento di economia e finanza 2020, deliberato dal Consiglio dei Ministri in data 24 aprile 2020), una stima del tasso di inflazione pari a 0,6% (rispetto alla precedente stima del 1,7%) ed una previsione di crescita dell'occupazione complessiva pari al 5,0% (rispetto alla precedente stima del 3,4%)<sup>13</sup>. Come si rileva dall'allegato tecnico nell'ambito dell'analisi delle variazioni per le principali gestioni pensionistiche e non pensionistiche, le variazioni del quadro macroeconomico, soprattutto in termini di occupazione e delle retribuzioni globali previste, influenzano in misura determinante la crescita delle entrate contributive dell'Istituto.

Inoltre, le stime delle entrate contributive e delle prestazioni pensionistiche sono

10 - Cfr. pag. 26 e 27 dell'allegato tecnico.

11 - Cfr. pag. 28 dell'allegato tecnico.

12 - Cfr. pag. 30 dell'allegato tecnico.

13 - Come specificato nel NADEF 2020, tali incrementi tengono conto della situazione di forte calo senza precedenti, rispetto ai risultati dell'ultimo ventennio, verificatasi nel 2020.

state predisposte anche tenendo conto dell'andamento, rispettivamente, del numero dei contribuenti, valutato in diminuzione rispetto all'anno precedente, e del numero delle pensioni, in aumento rispetto al 2020.

Per ciò che concerne il quadro normativo di riferimento, si rinvia a quanto rappresentato nella relazione del Consiglio di amministrazione.

***Si raccomanda all'Istituto di aggiornare le previsioni sui capitoli di bilancio dell'INPS per l'anno 2021 non appena sarà approvata la legge di bilancio di previsione dello Stato per l'anno finanziario 2021 e bilancio pluriennale per il triennio 2021-2023, tenendo, altresì, conto delle apposite istruzioni che saranno impartite con circolare MEF – RGS.***

I dati previsionali sono posti a confronto con le previsioni assestate 2020 approvate dal Consiglio di indirizzo e vigilanza con deliberazione n. 15 del 1° ottobre 2020 e, tengono, altresì, conto:

- delle risultanze del consuntivo 2019, approvato dal Consiglio di indirizzo e vigilanza con deliberazione n. 12 del 28 luglio 2020;
- dell'andamento aggiornato dei flussi di cassa e delle informazioni presenti negli archivi gestionali dell'Istituto.

La presente relazione illustra gli aspetti principali dell'analisi condotta dal Collegio sul progetto di bilancio preventivo generale in esame<sup>14</sup>.

### **3. Nuova istituzione e variazione di capitoli**

Con la deliberazione n. 84 del 18 novembre 2020 il Consiglio di amministrazione, su iniziativa del Direttore generale, ha proposto l'istituzione e la variazione dei capitoli di bilancio in entrata ed in uscita, al fine *"di adeguare il piano dei capitoli del bilancio finanziario dell'Istituto a nuove disposizioni normative (legislative, regolamentari o di attuazione delle stesse) ovvero di aderire alle richieste delle Direzioni centrali per accrescere la qualità e la puntualità della rilevazione dei fenomeni amministrativi, anche ai fini del monitoraggio e di una migliore efficacia nella rappresentazione delle risultanze di gestione"*.

Il provvedimento è collegato, tra l'altro, alla deliberazione del Consiglio di amministrazione n. 83 del 18 novembre 2020 recante «Adeguamento delle denominazioni delle unità previsionali di base (U.P.B.)» (cfr. paragrafo n. 4).

Al riguardo, si rinvia integralmente all'elenco allegato alla citata deliberazione e a quanto esposto nell'allegato tecnico predisposto dalla Direzione generale (cfr. pagine 40 e 41). Il Collegio ne ha preso atto nel verbale n. 40/2020.

Si rappresenta che, come già evidenziato in occasione dei precedenti documenti contabili, anche per il bilancio preventivo in esame, taluni capitoli istituiti con la

14 - Si fa presente che i dati esposti nelle successive tabelle sono elaborazioni effettuate dal Collegio sui dati presenti nei seguenti documenti: «relazione» predisposta dal Consiglio di amministrazione; «allegato tecnico» predisposto dal Direttore generale. Le eventuali mancate quadrature nelle tabelle sono dovute agli arrotondamenti dei valori riportati in milioni di euro.

citata deliberazione non sono riportati nel bilancio gestionale per l'anno 2021, in quanto, per i medesimi, non è stata definita alcuna previsione.

***Per quanto riguarda l'elenco denominato "Elenco capitoli «per memoria» istituiti negli ultimi esercizi finanziari e non movimentati", presente nella documentazione pervenuta al Collegio, si rinvia a quanto già evidenziato nelle proprie relazioni ai precedenti documenti contabili. In particolare, il Collegio rinnova la raccomandazione ad effettuare una ricognizione generale dei capitoli effettivamente utilizzati, valutando, altresì, l'eventuale cancellazione di quelli divenuti non più necessari. Si invita, pertanto, l'Istituto a prevedere, in occasione della modifica del Regolamento di amministrazione e contabilità, un'attività di revisione periodica dei capitoli di bilancio, anche tenendo conto degli effetti derivanti dalla recente riorganizzazione dell'Istituto.***

#### **4. Sintesi delle previsioni del bilancio 2021**

Il bilancio di previsione in esame è stato predisposto tenendo conto degli obiettivi, dei programmi, dei progetti e delle attività che i centri di responsabilità intendono conseguire nel corso dell'esercizio, come descritti nella relazione programmatica per gli anni 2021-2023, approvata dal Consiglio di indirizzo e vigilanza con propria deliberazione n. 10 del 20 maggio 2020.

Nell'ambito delle direttive strategiche indicate dal Consiglio di indirizzo e vigilanza, sulla base dello scenario macroeconomico ed istituzionale, della legislazione di settore vigente e delle iniziative legislative *in itinere*, il Consiglio di amministrazione ha individuato le linee guida gestionali dell'INPS per l'anno 2021 con propria deliberazione n. 86 del 25 novembre 2020.

Si rammenta che con la determinazione n. 119 del 25 ottobre 2019 il Presidente ha adottato il nuovo Ordinamento delle funzioni centrali e territoriali dell'INPS. Il Collegio ha esaminato il provvedimento nell'ambito del verbale n. 40/2019, nonché nei successivi verbali n. 43/2019 e n. 44/2019, ai quali si rinvia integralmente.

In merito, il Collegio nella propria relazione alla nota di assestamento 2020 (cfr. allegato "A" al verbale n. 31/2020), pur in considerazione della situazione straordinaria di emergenza sanitaria derivante dalla diffusione dell'epidemia da Covid-19 ancora in corso, aveva confermato *"l'esigenza di adeguare l'impianto del bilancio dell'Istituto e la relativa articolazione delle unità previsionali di base, dei centri di spesa e dei centri di costo dell'Ente alla nuova struttura organizzativa, anche al fine di determinare una più efficace integrazione tra pianificazione strategica, assegnazione degli obiettivi dirigenziali e programmazione finanziaria"*.

Si evidenzia, altresì, che con la deliberazione del Consiglio di amministrazione n. 83 del 18 novembre 2020, su proposta del Direttore generale, anche in relazione alla nuova organizzazione delle strutture, sono state modificate le denominazioni delle Unità Previsionali di Base nell'articolazione del bilancio

*Handwritten notes and signatures:*  
 Ru  
 10  
 h  
 D

finanziario dell'Istituto, precedentemente individuate con la determinazione commissariale n. 87 del 24 novembre 2008 e definite a ratifica con la determinazione del Consiglio di indirizzo e vigilanza della Gestione commissariale n. 3 del 19 dicembre 2008.

Come precisato nel documento del Direttore generale, la modifica delle denominazioni delle U.P.B. riportata nella tabella di seguito esposta, è stata proposta a seguito di *"una attività di ricognizione delle unità previsionali di base e dei centri di responsabilità"* effettuata nell'ambito delle attività di predisposizione dei documenti di bilancio preventivo 2021 e *"in considerazione dell'attribuzione di alcuni capitoli di entrata e di uscita a centri di responsabilità diversi da quelli ai quali i capitoli stessi si riferivano al momento della loro istituzione, per consentire alle strutture titolari di budget di poter correttamente operare nella gestione, in linea con l'Ordinamento delle funzioni centrali e territoriali, adottato con la determinazione dell'Organo munito dei poteri del Consiglio di Amministrazione n. 119 del 25 ottobre 2019"*.

UPB 1	Entrate
UPB 2	Pensioni
UPB 3	Prestazioni non pensionistiche
UPB 4	Risorse umane
UPB 5	Risorse strumentali
UPB 8	Altre attività di Direzione Generale

Il Collegio ne ha preso atto in occasione del proprio verbale n. 40/2020.

Nell'allegato tecnico del Direttore generale è, altresì, precisato che *"in attuazione delle indicazioni del Collegio Sindacale, nell'ambito del preventivo 2021 sono state effettuate le attribuzioni ai competenti centri di responsabilità dei capitoli di spesa, inseriti nelle spese di funzionamento, al fine di avere corrispondenza con le competenze affidate agli stessi nell'ambito del nuovo ordinamento delle funzioni centrali e territoriali dell'Istituto (Determinazione n. 119/2019, dell'Organo munito dei poteri del Consiglio di Amministrazione)"*<sup>15</sup>.

#### **4.1. Bilancio per missioni e programmi 2021 e nuovo piano dei conti integrato**

##### *Bilancio per missioni e programmi*

I valori aggiornati alla nota di assestamento al bilancio di previsione 2021, ripartiti tra le missioni, sono sintetizzati nella seguente tabella n. 1, nella quale si espongono le poste di allocazione della spesa, in linea con la medesima articolazione del bilancio dello Stato<sup>16</sup>.

<sup>15</sup> - Cfr. pag. 40 dell'allegato tecnico.

<sup>16</sup> - Come precisato nel preambolo della determinazione n. 98 del 9 settembre 2019 *"secondo criteri condivisi dai Ministeri vigilanti ferma restando, in ogni caso, la possibilità di successiva revisione dello stesso [bilancio per Missioni e Programmi] per eventuali adeguamenti che potrebbero, in futuro, rendersi necessari, anche alla luce dell'evoluzione normativa sull'armonizzazione contabile"*.

TAB. N. 1 : BILANCIO PER MISSIONI E PROGRAMMI  
(importi in mln/€)

Denominazione	PREVISIONI 2020		PREVISIONI 2021		Differenze Previsioni 2021 su Previsioni 2020 Assestate	
	ASSESTATE		ORIGINARIE			
	Competenza	Cassa	Competenza	Cassa	Competenza	Cassa
<b>USCITE</b>	<b>500.596</b>	<b>471.845</b>	<b>480.533</b>	<b>454.296</b>	<b>-20.063</b>	<b>-17.549</b>
1. Missione "Politiche previdenziali"	277.654	277.490	283.354	283.628	5.700	6.138
2. Missione "Diritti sociali, politiche sociali e famiglia"	51.195	51.227	48.525	48.546	-2.670	-2.681
3. Missione "Politiche per il lavoro"	63.184	63.153	41.490	41.380	-21.694	-21.773
4. Missione "Servizi istituzionali e generali delle pubbliche amministrazioni"	5.804	5.799	5.619	5.661	-185	-138
5. Missione "Servizi per conto terzi e partite di giro"	74.190	73.763	74.428	74.261	238	498
6. Missione "Fondi da ripartire"	363	363	770	770	407	407
7. Missione "Debiti di finanziamento"	28.206	50	26.347	50	-1.859	0

Fonte: Preventivo per missioni e programmi allegato al bilancio di previsione 2021

## 4.2. Bilancio generale

Il Collegio evidenzia, nella seguente tabella, i principali dati di sintesi del progetto di bilancio preventivo 2021, raffrontati con i corrispondenti valori del consuntivo 2019 e delle previsioni 2020 aggiornate con la nota di assestamento, indicando, rispetto a queste ultime, le corrispondenti variazioni assolute.

TAB. N. 2 : PRINCIPALI DATI DI SINTESI (importi in milioni di euro)

AGGREGATI	CONSUNTIVO 2019	ASSESTATO 2020	PREVISIONI 2021	Differenze Previsioni 2021 su Previsioni 2020 Assestate
<b>Gestione economico-patrimoniale</b>				
a - Risultato economico di esercizio (1)	-7.283	-26.021	-20.327	5.694
b - Situazione patrimoniale netta al 31.12	39.759	13.738	-6.590	-20.328
<b>Gestione finanziaria di competenza</b>				
Accertamenti	436.929	484.228	467.333	-16.895
Impegni	430.242	500.596	480.533	-20.063
Saldo	6.687	-16.368	-13.200	3.168
di cui				
a - Risultato finanziario di parte corrente	6.783	-15.750	-12.839	2.911
di cui :				
Entrate Contributive	236.211	221.289	229.841	8.552
Entrate derivanti da trasferimenti correnti	114.526	149.686	126.212	-23.474
Altre entrate correnti	4.487	3.891	3.818	-73
<b>Sub totale</b>	<b>355.224</b>	<b>374.866</b>	<b>359.871</b>	<b>-14.995</b>
Prestazioni Istituzionali	331.056	371.732	351.032	-20.700
Trasferimenti Pass/Altri interv. diversi	14.776	15.993	18.848	2.855
Altre spese correnti	2.609	2.891	2.831	-60
<b>Sub totale</b>	<b>348.441</b>	<b>390.616</b>	<b>372.711</b>	<b>-17.905</b>
b - Risultato finanziario in conto capitale	-96	-618	-361	257
<b>Gestione finanziaria di cassa</b>				
Riscossioni (2)	309.612	295.725	305.863	10.138
Pagamenti	425.143	471.845	454.296	-17.549
Risultato di cassa (Differenziale da coprire)	-115.531	-176.120	-148.432	27.688
<b>Copertura del risultato di cassa:</b>				
a - Anticipazioni di cassa dello Stato:	3.884	28.156	26.297	-1.859
* anticipazioni Tesoreria	0	21.578	17.841	-3.737
* anticipazioni Stato (ex art. 35 L. n. 448/1998)	3.884	6.578	8.456	1.878
b - Trasferimenti dal Bilancio dello Stato				
per il finanziamento:	113.440	145.623	121.926	-23.697
* della GIAS (copertura degli oneri non previdenziali)	95.206	127.164	103.044	-24.120
* della GIAS (per la gestione degli invalidi civili)	18.234	18.459	18.882	423
<b>Totale copertura da parte dello Stato</b>	<b>117.324</b>	<b>173.779</b>	<b>148.223</b>	<b>-25.556</b>
c - Aumento (-) Diminuzione (+) disponibilità liquide	-1.793	2.342	208	-2.134
d - Rimborso anticipazioni dello Stato	0	0	0	0
<b>Totale copertura</b>	<b>115.531</b>	<b>176.120</b>	<b>148.432</b>	<b>-27.688</b>
(in termini finanziari di cassa)				
<b>Avanzo di amministrazione al 31.12</b>	<b>108.905</b>	<b>92.537</b>	<b>79.337</b>	<b>-13.200</b>

Fonte: Elaborazioni del Collegio sulla base dei dati presenti nell'allegato tecnico del Direttore generale

(1) - Al netto delle riserve legali

(2) - Al netto dei trasferimenti e delle anticipazioni di Tesoreria/Stato

Il bilancio di previsione in esame prevede un **disavanzo finanziario pari a 13.200 mln/€**, determinato dal disavanzo di parte corrente per 12.839 mln/€ e dal disavanzo di parte capitale per 361 mln/€.

In particolare, si registra un aumento delle entrate contributive di 8.552 mln/€

(+3,9%), un decremento delle entrate per trasferimenti correnti di 23.474 mln/€ (-15,7%) ed un decremento delle uscite per prestazioni di 20.700 mln/€ (-5,6%).

Come evidenziato nell'allegato tecnico del Direttore generale (cfr. pagina 29), *"il previsto aumento delle entrate contributive non compensa la diminuzione dei trasferimenti, che nel 2020 avevano toccato volumi significativi per effetto del finanziamento delle misure Covid a carico del bilancio dello Stato. Gli impegni si riducono per effetto dei minori interventi a sostegno del reddito previsti nel 2021"*.

La copertura del predetto disavanzo è indicata mediante utilizzo del presunto avanzo di amministrazione stimato al 31 dicembre 2020.

Nella tabella che segue, viene data dimostrazione del risultato di amministrazione dell'esercizio precedente a quello cui si riferisce il presente bilancio:

TAB N. 3 : TABELLA DIMOSTRATIVA DELL'AVANZO DI AMMINISTRAZIONE PRESUNTO  
AL TERMINE DEL 2020  
(importi in milioni di euro)

Fondo di cassa all'1.1.2020		32.579
Residui attivi all'1.1.2020		150.538
degli esercizi precedenti	130.299	
dell'esercizio	20.239	
Residui passivi all'1.1.2020		74.212
degli esercizi precedenti	58.383	
dell'esercizio	15.829	
Avanzo di amministrazione all'1.1.2020		108.905
Accertamenti al 31.12.2020		484.228
Impegni al 31.12.2020		500.596
Disavanzo di competenza presunto al 31.12.2020		-16.368
Avanzo di amministrazione presunto		92.537

Cfr. Nota di assestamento al bilancio di previsione 2020

Per effetto della copertura del predetto disavanzo finanziario, **l'avanzo di amministrazione stimato al 31 dicembre 2021 risulta pari a 79.337 mln/€** (a fronte di 92.537 mln/€ del preventivo 2020 assestato).

***In proposito, il Collegio conferma l'esigenza, già evidenziata nelle proprie relazioni ai precedenti documenti di bilancio, di ricorrere all'utilizzo dell'avanzo di amministrazione esclusivamente nei limiti della sua effettiva disponibilità, anche in considerazione delle osservazioni più volte formulate in merito alla necessità di una più incisiva attività di ricognizione generale dei residui attivi e passivi.***

***In particolare, si rammenta che l'elevata consistenza dei residui attivi risente del mancato riaccertamento delle partite relative ai crediti contributivi affidati agli agenti della riscossione in conseguenza delle***

**norme relative alla dilazione dei termini di resa del discarico amministrativo<sup>17</sup>.**

**D'altro canto, sotto il profilo economico-patrimoniale, come evidenziato nel paragrafo 6.1, l'ammontare dei crediti contributivi è ampiamente compensato dal Fondo svalutazione crediti che, mediante il continuo adeguamento dei coefficienti di svalutazione, raggiunge circa il 76% della complessiva massa creditizia.**

La **gestione finanziaria di cassa** relativa all'anno 2021, al lordo delle partite di giro e al netto dei trasferimenti dal bilancio dello Stato (121.926 mln/€) e delle anticipazioni di cassa dello Stato (26.297 mln/€, di cui si evidenziano 17.841 mln/€ per anticipazioni di Tesoreria<sup>18</sup>), presenta un saldo negativo pari a 148.432 mln/€. Si stima un incremento delle riscossioni che passano da 295.725 mln/€ nella nota di assestamento 2020 a 305.863 mln/€ nel preventivo 2021 (+10.138 mln/€) ed un decremento dei pagamenti che passano da 471.845 mln/€ stimate per il 2020 a 454.296 mln/€ per il 2021 (-17.549 mln/€). Il differenziale di cassa è comunque coperto dai trasferimenti complessivi da parte dello Stato (148.223 mln/€) e dalle disponibilità liquide, che si riducono, pertanto, di 208 mln/€ (2.342 mln/€ di disavanzo nella nota di assestamento 2020).

Per quanto riguarda lo stato patrimoniale dell'Istituto, si rileva un **disavanzo patrimoniale presunto al termine del 2021 pari a 6.590 mln/€**, rispetto all'avanzo patrimoniale esposto nella nota di assestamento al preventivo 2020 pari a 13.738 mln/€; tale importo è conseguenza del presunto **risultato negativo di esercizio pari a 20.327 mln/€** (-26.021 mln/€ nel preventivo 2020 assestato), con un miglioramento, quindi, di 5.694 mln/€ rispetto alla stima del 2020. Tale risultato è esposto al netto delle riserve, pari a 3.198 mln/€ (tra le quali sono incluse anche le variazioni del fondo di accantonamento dei risultati di esercizio dei fondi di solidarietà ai sensi della legge 28 giugno 2012, n. 92 e del decreto legislativo 14 settembre 2015, n. 148), che portano il disavanzo economico di esercizio a 23.525 mln/€<sup>19</sup>.

Sull'andamento della **gestione finanziaria di competenza**, desunto dai documenti contabili di riferimento, si evidenzia che l'ammontare delle entrate contributive (229.841 mln/€) non offre totale copertura alle spese per prestazioni istituzionali (351.032 mln/€), poiché tali prestazioni sono rappresentate in parte da trattamenti di natura assistenziale che non hanno diretta contropartita in contributi previdenziali.

I risultati complessivi sono da ricondurre, principalmente, ai seguenti aspetti:

17 - Cfr. art. 19 del decreto legislativo 13 aprile 1999, n. 112, art. 1, comma 684, della legge 23 dicembre 2014, n. 190, come modificato dall'art. 6, comma 12 bis, della legge 1 dicembre 2016, n. 225, art. 1, comma 10 quinquies, del decreto legge 16 ottobre 2017, n. 148, convertito, con modificazioni, dalla legge 4 dicembre 2017, n. 172 (c.d. «rottamazione-bis») e art. 3, comma 20, del decreto legge 23 ottobre 2018, n. 119, convertito dalla legge 17 dicembre 2018, n. 136 (c.d. «rottamazione-ter»), nonché le norme sul c.d. «saldo e stralcio» di cui all'art 1, commi da 184 a 199, della legge 30 dicembre 2018, n. 145.

18 - Con riferimento alle anticipazioni di Tesoreria, si rinvia a quanto illustrato al paragrafo 8.2.

19 - Per una dettagliata esposizione vedi tabelle n. 6 e n. 8 della presente relazione.

- previsioni di **entrate contributive** per 229.841 mln/€, con un incremento di 8.552 mln/€ (+3,9%) rispetto alle previsioni assestate 2020. Le entrate contributive della gestione lavoratori del settore privato (INPS), compresa la gestione ex ENPALS, presentano un aumento di 7.572 mln/€ rispetto alle previsioni assestate 2020. In aumento risultano anche le entrate contributive dei lavoratori del settore pubblico (+1.376 mln/€), mentre sono stimate in diminuzione le entrate contributive dei lavoratori autonomi (-218 mln/€) e le quote riferibili alla gestione dei lavoratori parasubordinati e liberi professionisti (-178 mln/€).

Il numero medio dei contribuenti, pari a 22.225.157 unità nel 2021, risulta in decremento di 13.683 unità rispetto al 2020 (totale 22.238.839 unità stimate nell'assestato 2020);

- **trasferimenti correnti** per 126.212 mln/€, di cui 125.994 mln/€ per trasferimenti a carico del bilancio statale, con un decremento di 23.132 mln/€ (-15,5%) rispetto all'esercizio precedente;
- previsioni di **uscite per prestazioni istituzionali** per 351.032 mln/€, con un decremento di 20.700 mln/€ (-5,6%) rispetto all'esercizio precedente, dovuto principalmente alla diminuzione delle prestazioni temporanee ed altre prestazioni e alla crescita delle rate di pensione e degli assegni di accompagnamento.

A tal riguardo, l'Amministrazione precisa che *"mentre si rileva una lieve variazione in aumento della spesa pensionistica, le spese per «prestazioni temporanee e altre prestazioni» mostrano una elevata diminuzione (26.055 mln) dovuto alla cessazione di gran parte delle misure a sostegno del reddito delle famiglie e dei lavoratori assunte a causa dell'emergenza COVID-19"*<sup>20</sup>.

In particolare, dal punto di vista delle prestazioni, il numero delle nuove pensioni liquidate al termine del 2021 è stimato in 858.244, con un decremento di 7.912 trattamenti (-0,9%) rispetto al 2020<sup>21</sup>.

Con riferimento alle singole categorie di prestazioni, le nuove liquidazioni riguardano:

- 200.441 pensioni di vecchiaia (+8,1%);
- 316.719 pensioni di anzianità (-6,8%);
- 56.244 pensioni di invalidità e inabilità (-1,5%);
- 241.356 pensioni ai superstiti (-0,5%);
- 43.485 assegni sociali, vitalizi e pensioni CDCM ante 89 (+6,1%).

Il numero delle pensioni vigenti stimate al 31/12/2021, al netto delle pensioni eliminate (788.805) – escluse le pensioni erogate dalla Gestione degli invalidi civili – risulta pari a 17.854.701, con un incremento di 69.439 trattamenti rispetto ai 17.785.262 della fine del 2020 (+0,4%).

Tale diminuzione è la risultante di variazioni di segno opposto dovute, da una parte, a un minor numero di pensioni vigenti nei seguenti comparti e gestioni:

- |                            |           |
|----------------------------|-----------|
| ~ FPLD complessivo         | - 72.413; |
| ~ Pensioni cd/cm ante 1989 | - 23.020; |

20 - Cfr. pag. 58 dell'allegato tecnico.

21 - Cfr. pag. 36 e ss. della relazione del Consiglio di amministrazione.

~ Coltivatori diretti, mezzadri e coloni	-	10.080;
~ Pensioni sociali	-	4.660;
~ Ferrovie dello Stato	-	2.824;
~ Trattamenti integrativi personale INPS	-	542;
~ Gestione enti disciolti	-	468;
~ Assegni vitalizi	-	340;
~ Fondo Clero	-	303;
~ Fondo ex dazieri	-	272;
~ Gestione minatori	-	240;
~ Assicurazioni facoltative	-	222;
~ Pensioni ostetriche - ex Enpao	-	110;
~ Fondo pensioni enti porti Genova-Trieste	-	92;
~ Fondo Gas	-	80;
~ Fondo spedizionieri doganali	-	69;
~ Fondo esattoriali	-	48;
~ Fondo trattamenti previdenziali vari	-	1;

e, dall'altra, al maggior numero di rendite vigenti nei seguenti fondi e gestioni:

~ Lavoratori parasubordinati	+	34.200;
~ Assegni sociali	+	34.000;
~ Commercianti	+	33.100;
~ Fondo pubblici statali (CTPS)	+	27.120;
~ Artigiani	+	26.000;
~ Fondo pubblici enti locali (CPDEL)	+	22.262;
~ Fondo ex IPOST	+	6.446;
~ Fondo pubblici sanitari (CPS)	+	1.110;
~ Fondo Lavoratori dello spettacolo	+	434;
~ Fondo pubblici insegnanti asilo (CPI)	+	200;
~ Fondo volo	+	143;
~ Fondo sportivi professionisti	+	136;
~ Fondo pubblici ufficiali giudiziari (CPUG)	+	51;
~ Fondo Ex SPORTASS	+	22.

## 5. Fabbisogno finanziario e relativa copertura

### 5.1. Ripartizione degli apporti dello Stato per l'anno 2021

I **trasferimenti correnti da parte dello Stato**, appostati nella cat. 3<sup>a</sup> delle entrate, sono pari a complessivi **126.140 mln/€** (con un decremento di 23.448 mln/€ rispetto alla nota di assestamento 2020), di cui 125.994 mln/€ destinati alla GIAS a titolo definitivo a copertura degli oneri di natura assistenziale o che trovano il loro finanziamento nella fiscalità generale, ascrivibili:

- a) per 102.322 mln/€, alla copertura degli oneri non previdenziali e altre spese a carico della GIAS (art. 37, legge n. 88/89), con un decremento di

- 23.370 mln/€ (-18,6%) rispetto ai 125.692 mln/€ dell'assestato 2020;
- b) per 19.086 mln/€ alla copertura degli oneri per l'erogazione delle prestazioni, assegni ed indennità agli invalidi civili, di cui al decreto legislativo n. 112/1998, con un incremento di 204 mln/€ rispetto ai 18.882 mln/€ dell'assestato 2020;
- c) per 4.586 mln/€ destinati alla copertura dei disavanzi di esercizio delle gestioni previdenziali<sup>22</sup>.

Nell'allegato tecnico del Direttore generale (cfr. pagina 50) è precisato che *"per interventi collegati all'emergenza COVID, si prevede verranno trasferiti nel corso dell'esercizio 1.970 milioni, per prestazioni finalizzate al mantenimento del salario (cassa integrazione ordinaria, cassa in deroga e assegni ordinari)"*.

La successiva tabella espone la ripartizione dei trasferimenti alla GIAS suddivisa per aggregati, così come riassunta nella relazione al bilancio della gestione 24 «Gestione degli interventi assistenziali e di sostegno alle gestioni previdenziali (GIAS)» e nell'allegato tecnico del Direttore generale (cfr. pag. 50).

TAB. N. 4 : RIPARTIZIONE TRASFERIMENTI A GIAS  
(Importi in milioni di euro)

Aggregati	CONSUNTIVO 2019	ASSESTATO 2020	PREVISIONI 2021
Oneri pensionistici	78.428	81.365	82.714
Oneri per il mantenimento del salario	7.106	32.702	9.489
Reddito e pensione di cittadinanza	3.879	7.265	7.197
Oneri per interventi a sostegno della famiglia	6.012	9.300	5.676
Oneri per prestazioni economiche derivanti da riduzioni di oneri previdenziali	528	509	501
Oneri per sgravi degli oneri sociali ed altre agevolazioni	15.759	15.892	18.401
Oneri per interventi diversi	2.558	2.093	2.016
<b>Totale</b>	<b>114.270</b>	<b>149.126</b>	<b>125.994</b>

Fonte: Allegato tecnico del Direttore generale e bilancio della gestione 24 Gestione degli interventi assistenziali e di sostegno alle gestioni previdenziali (GIAS)

Inoltre, l'art. 37, comma 3, lett. c), della legge 9 marzo 1989, n. 88, come modificato dall'art. 3, comma 2, della legge 8 agosto 1995, n. 335 e dall'art. 59, comma 34, della legge 27 dicembre 1997, n. 449, e l'art. 2, comma 4, della legge 12 novembre 2011, n. 183 stabiliscono che è posto a carico della GIAS il finanziamento dell'onere relativo alla quota parte di ciascuna mensilità di pensione erogata dal FPLD, dalle gestioni degli autonomi, dalla gestione speciale dei minatori e dall'INPDAP, nonché quello relativo alla parziale copertura dell'onere delle pensioni di invalidità liquidate ante legge 12 giugno 1984 n. 222. Il relativo trasferimento dal bilancio dello Stato è annualmente aggiornato con la legge di bilancio in base alla variazione annua dell'indice nazionale dei prezzi al consumo per le famiglie degli operai e impiegati calcolato dall'ISTAT,

22 - Fondo di previdenza degli spedizionieri doganali (25 mln/€), Fondo di previdenza degli addetti alle imposte di consumo (116 mln/€), Fondo di previdenza per il personale del consorzio autonomo del porto di Genova e dell'ente autonomo del porto di Trieste (34 mln/€) e Fondo speciale per i trattamenti pensionistici a favore del personale delle Ferrovie dello Stato S.p.A. (4.411 mln/€). Si evidenzia che la GIAS sostiene anche l'onere per la copertura del disavanzo d'esercizio della Gestione separata dei trattamenti pensionistici ai dipendenti dello Stato (157 mln/€). Cfr. anche tabelle nn. 14 e 15 della relazione del Consiglio di amministrazione.

incrementato di un punto percentuale.

Inoltre, il contributo complessivamente determinato, al netto delle quote assegnate per la copertura degli oneri delle diverse gestioni, deve essere ripartito, fra le stesse gestioni ed i fondi interessati, con il procedimento di cui all'art. 14 (conferenza dei servizi) della legge 7 agosto 1990, n. 241 e ss. mm., sulla scorta dei dati dell'ultimo consuntivo approvato (art. 59, comma 34, della legge n. 449/97)<sup>23</sup>.

Per l'anno 2021 l'ammontare dei trasferimenti dello Stato per il finanziamento della quota parte di ciascuna mensilità di pensione, come stimato nel bilancio dell'INPS, viene evidenziato nella seguente tabella, nella quale vengono esposti anche gli importi degli anni precedenti:

TAB. N. 5 : RIPARTIZIONE APPORTO DELLO STATO  
(Importi in milioni di euro)

	Consuntivo 2019	Assestato 2020	Preventivo 2021
Norme di riferimento statali	L. 145/2018	L. 160/2019	INPS
Quota parte di ciascuna mensilità di pensione erogata dal FPLD	16.578,52	16.663,15	16.829,78
dalla Gestione CD/CM POST 1988	2.350,26	2.504,37	2.529,41
dalla Gestione ARTIGIANI	1.840,59	1.914,77	1.933,92
dalla Gestione COMMERCianti	559,51	566,78	572,45
dalla Gestione MINATORI	3,30	3,35	3,38
APPORTO DELLO STATO (cap. 4351- stato di previsione Ministero Lavoro)	21.332,18	21.652,42	21.868,94
APPORTO DELLO STATO - GIAS - Pensioni CD-CM ante 1989 assunte a totale carico dello Stato (cap. 4353 - stato di previsione Ministero Lavoro)	421,70	380,70	380,70
ex ENPALS	76,43	77,58	78,35
ex INPDAP	2.491,39	2.528,80	2.528,80
<b>TOTALE</b>	<b>24.321,70</b>	<b>24.639,50</b>	<b>24.856,79</b>

Fonte: Elaborazioni del Collegio sulla base dei dati contenuti nell'allegato tecnico del Direttore generale e nel bilancio della gestione 24 Gestione degli interventi assistenziali e di sostegno alle gestioni previdenziali (GIAS)

## 5.2. Trasferimenti a titolo anticipatorio da parte dello Stato ex art. 35, comma 6, della legge n. 448/1998

Per l'anno 2021, il **trasferimento a titolo anticipatorio da parte dello Stato ex art. 35, comma 6, della legge n. 448/1998** è previsto in **8.456 mln/€**, rispetto a 6.578 mln/€ stimato in occasione della nota di assestamento al bilancio di previsione 2020.

Il corrispondente debito dell'Istituto nei confronti dello Stato, evidenziato quale residuo passivo al capitolo 8U2217003, passa da 18.276 mln/€ alla fine dell'esercizio 2020 a 26.732 mln/€ alla fine dell'esercizio 2021.

La ripartizione di dette risorse è stata operata tra i comparti dei lavoratori dipendenti privati e pubblici sulla base del rispettivo fabbisogno finanziario cumulato stimato per l'esercizio 2021.

23 - La legge finanziaria 2007 ha, in parte, modificato i criteri per la ripartizione dell'importo globale delle somme trasferite alle Gestioni previdenziali in riferimento alle effettive esigenze di apporto contributivo dello Stato alle medesime, eliminando i criteri concernenti il «rapporto tra lavoratori attivi e pensionati inferiore alla media» e le «risultanze gestionali negative» (art. 3, comma 2, della legge n. 335/1995) e «*mantenendo unicamente quello del rapporto tra contribuzione e prestazioni, con l'applicazione di aliquote contributive non inferiori alla media ponderata agli iscritti, delle aliquote vigenti nei regimi interessati*».

A pagina 34 dell'allegato tecnico del Direttore generale è precisato che *"alla data del 31 dicembre 2021, per effetto della dinamica finanziaria delle gestioni previdenziali, viene quantificato in 15.399 mln l'importo necessario a fronteggiare lo squilibrio finanziario atteso per le predette gestioni"*.

Il fabbisogno finanziario complessivo del FPLD, per l'anno 2021, si attesta a un importo di 123.425 mln/€. Tali fabbisogni trovano copertura per 9.121 mln/€ dal trasferimento dello Stato a titolo anticipatorio sul fabbisogno finanziario delle gestioni previdenziali e per 114.304 mln/€ dalle disponibilità della Gestione prestazioni temporanee, ai sensi dell'art. 21 della legge n. 88/89.

Per quanto concerne le gestioni relative ai dipendenti pubblici facenti capo al disciolto INPDAP, il fabbisogno finanziario delle gestioni previdenziali (CTPS e CPDEL), pari a complessivi 86.492 mln/€, è coperto, ai sensi dell'art. 35, comma 3, della legge n. 448/1998, in parte da specifici trasferimenti dal bilancio dello Stato a titolo anticipatorio sul fabbisogno finanziario delle gestioni previdenziali (6.278 mln/€), mentre il fabbisogno residuo (80.214 mln/€) è soddisfatto mediante utilizzo delle disponibilità delle altre gestioni ex INPDAP.

## 6. **Previsione economico-patrimoniale**

La situazione economico-patrimoniale è descritta nei relativi documenti di bilancio. Ulteriori elementi di conoscenza circa lo stato patrimoniale ed il conto economico, con l'esposizione delle grandezze riclassificate secondo la natura previdenziale o assistenziale, si possono rinvenire nell'allegato tecnico predisposto dalla Direzione generale.

### 6.1. **Situazione patrimoniale generale**

L'esercizio 2021 si chiude con un **disavanzo patrimoniale netto presunto di 6.590 mln/€**, rispetto al patrimonio netto presunto di 13.738 mln/€, individuato nella nota di assestamento al bilancio di previsione 2020.

Tale **disavanzo patrimoniale** scaturisce dalla somma algebrica delle seguenti voci (così come rappresentato nella tabella n. 6):

- 82.637 mln/€ di riserve obbligatorie e derivanti dalla legge;
- - 152.887 mln/€ di disavanzi economici portati a nuovo;
- - 23.526 mln/€ di disavanzo economico di esercizio<sup>24</sup>;
- 86.985 mln/€ di contributi per copertura disavanzi<sup>25</sup>;
- 201 mln/€ per fondo di accantonamento dei risultati di esercizio dei fondi di solidarietà, di cui alla legge n. 92/2012 ed al decreto legislativo n. 148/2015.

24 - Questo importo comprende i valori relativi a "assegnazioni e prelievi da riserve legali".

25 - Questo importo è costituito dall'importo di 25.198 mln/€ per ripiano disavanzi (di cui 21.698 mln ai sensi dell'art. 1, comma 5, della legge n. 147/2013 e 3.500 mln/€ per il combinato disposto dell'art. 1, comma 5, della legge n. 147/2013 e dell'art. 49, comma 3, del decreto legge n. 66/2014, convertito con la legge n. 89/2014) e dall'ulteriore intervento di cui all'art. 1, comma 178, della legge n. 205/2017 (legge di bilancio 2018) per 61.787 mln/€.

TAB. N. 5 : SINTESI STATO PATRIMONIALE (importi in milioni di euro)

STATO PATRIMONIALE	CONSUNTIVO 2019	ASSESTATO 2020	PREVISIONI 2021	Differenza Previsioni 2021 su Previsioni 2020 Assestate
<b>ATTIVITA'</b>				
<b>B) IMMOBILIZZAZIONI</b>				
Immobilizzazioni immateriali	122	170	220	50
Immobilizzazioni materiali	2.727	2.569	2.610	41
Immobilizzazioni finanziarie	10.922	11.542	11.817	275
<b>Totale immobilizzazioni</b>	<b>13.771</b>	<b>14.281</b>	<b>14.647</b>	<b>366</b>
<b>C) ATTIVO CIRCOLANTE</b>				
Rimanenze	308	314	320	6
Residui attivi meno F.do svalutazione crediti	58.514	65.430	71.034	5.604
Disponibilità liquide	32.579	30.238	30.029	-208
Attività finanziarie non immobilizzate	225	225	225	0
<b>Totale attivo circolante</b>	<b>91.627</b>	<b>96.207</b>	<b>101.607</b>	<b>5.401</b>
<b>D) RATEI E RISCONTI</b>				
Ratei attivi	28.289	26.953	27.568	615
<b>Totale ratei e risconti</b>	<b>28.289</b>	<b>26.953</b>	<b>27.568</b>	<b>615</b>
<b>TOTALE ATTIVITA'</b>	<b>133.687</b>	<b>137.441</b>	<b>143.822</b>	<b>6.381</b>
<b>PASSIVITA'</b>				
<b>A) PATRIMONIO NETTO</b>				
Riserve obbligatorie e derivanti da legge	76.655	79.530	82.637	3.107
Avanzi (disavanzi) economici portati a nuovo	-115.174	-126.158	-152.887	-26.729
Avanzo (disavanzo) economico d'esercizio	-10.985	-26.729	-23.526	3.203
Contributi per copertura disavanzi	86.985	86.985	86.985	0
Fondo di accantonamento dei risultati di esercizio dei Fondi di solidarietà ex legge 92/2012 e legge 148/2015	2.278	110	201	91
<b>Totale patrimonio netto</b>	<b>39.769</b>	<b>13.738</b>	<b>-6.590</b>	<b>-20.328</b>
<b>C) FONDI PER RISCHI ED ONERI</b>				
Fondi per rischi ed oneri	10.815	11.072	11.633	561
<b>Totale fondi per rischi ed oneri</b>	<b>10.815</b>	<b>11.072</b>	<b>11.633</b>	<b>561</b>
<b>D) TRATTAMENTO DI FINE RAPPORTO DI LAVORO SUB.</b>				
Trattamento di fine rapporto di lavoro subordinato	2.000	1.965	1.922	-43
<b>Totale trattamento di fine rapporto di lavoro sub.</b>	<b>2.000</b>	<b>1.965</b>	<b>1.922</b>	<b>-43</b>
<b>E) DEBITI</b>				
Debiti (*)	75.976	104.896	131.304	26.408
<b>F) RATEI E RISCONTI</b>				
Ratei passivi	4.725	5.292	5.077	-215
Risconti passivi	7	73	69	-4
Riserve tecniche	405	404	406	2
<b>Totale ratei e risconti</b>	<b>5.137</b>	<b>5.769</b>	<b>5.552</b>	<b>-217</b>
<b>TOTALE PASSIVITA'</b>	<b>133.687</b>	<b>137.441</b>	<b>143.822</b>	<b>6.381</b>

Fonte: Allegato tecnico del Direttore generale

(\*) L'importo dei debiti non coincide con quello dei residui passivi, in quanto nel passivo di Stato Patrimoniale sono compresi anche debiti che non costituiscono residui (vedi anche tabella n. 21)

Con riferimento alla situazione patrimoniale di cui alla precedente tabella, si osserva quanto segue:

- a) le **attività sono pari a complessivi 143.822 mln/€** e sono rappresentate, in via prevalente, dall'attivo circolante per 101.607 mln/€, e, in particolare, dai residui attivi che, al netto dei fondi svalutazione, ammontano a 71.034 mln/€, con un incremento di 5.604 mln/€ rispetto alla nota di assestamento al bilancio di previsione 2020. I crediti per contributi dei datori di lavoro e degli iscritti sono stimati, alla fine del 2021, a complessivi 138.462 mln/€, a fronte di 129.556 mln/€

previsti alla fine del 2020, con un differenziale, quindi, pari a 8.906 mln/€ (cfr. pag. 138 dell'allegato tecnico).

Detta partita trova la sua posta rettificativa nel **Fondo svalutazione crediti contributivi** il quale, alla fine dell'anno, dovrebbe attestarsi a 105.223 mln/€ (accantonamento per il 2021 stimato pari a 7.642 mln/€), rispetto a 97.581 mln/€ stimati nel precedente esercizio 2020<sup>26</sup>, secondo i coefficienti di svalutazione stabiliti con determinazione del Direttore generale vicario n. 301 del 27 ottobre 2020, pervenuta al Collegio con nota n. 48796 del 27/10/2020 (cfr. verbale n. 37/2020).

Si riportano, nella successiva tabella n. 7, le percentuali di svalutazione applicate dall'Amministrazione negli ultimi documenti di bilancio a partire dal consuntivo 2017.

Al riguardo, la relazione del Direttore centrale entrate (nota n. 107257 del 16/10/2020), propedeutica alla citata determinazione del Direttore generale vicario, preliminarmente, nel confermare le valutazioni e le analisi già trasmesse con riferimento alle precedenti determinazioni sulle percentuali di svalutazione<sup>27</sup>, precisa che *"la valutazione del rischio di inesigibilità dei crediti contributivi e la determinazione del presunto valore di realizzo degli stessi, per la cui individuazione sono state precedentemente utilizzate le risultanze della procedura informatica allo scopo realizzata ed attualmente in uso per i crediti contributivi dell'area aziende DM, nonché le formali comunicazioni degli Agenti della Riscossione circa la composizione del portafoglio crediti in loro gestione, alla data del 30 settembre 2020 per Riscossione Sicilia Spa e del 30 giugno 2020 per Ader, sono state rivalutate e riclassificate in funzione degli eventi gestionali e dei riflessi normativi conseguenti alle recenti disposizioni emanate, con particolare riferimento all'emergenza Covid-19"*.

La nota della Direzione centrale entrate evidenzia anche che *"gli effetti negativi sul bilancio dell'Istituto, sia per quanto riguarda gli accertamenti delle Entrate Contributive, sia sulla capacità di recupero dei crediti contributivi contabilizzati come residui attivi sono, altresì, confermati dai flussi di cassa alla data del 31 agosto 2020, che evidenziano una marcata contrazione degli accertamenti nonché delle riscossioni in conto crediti contributivi in fase amministrativa"*.

Inoltre, la Direzione centrale entrate, dall'analisi dei dati del portafoglio crediti in giacenza presso gli Agenti della riscossione di cui alle sopra citate note, allegate alla documentazione pervenuta al Collegio, precisa anche che *"la capacità di recupero appare fortemente ridimensionata a causa della grave crisi epidemiologica che ha colpito il sistema economico del paese, per la cui tenuta l'intero impianto normativo dell'anno 2020, orientato alla tutela ed alla sopravvivenza del tessuto produttivo, ha*

26 - Il Fondo svalutazione crediti contributivi nei consuntivi 2019, 2018 e 2017 è stato determinato rispettivamente pari a 89.772 mln/€, 78.452 mln/€, e 68.875 mln/€.

27 - Cfr. al riguardo quanto riportato nella relazione del Collegio alla nota di assestamento al bilancio di previsione per l'esercizio 2020.

previsto la sospensione delle notifiche di Avvisi di Addebito e della trasmissione agli Agenti della Riscossione di crediti contributivi per le procedure di recupero coattivo”.

Da ultimo, l'Amministrazione evidenzia che "la necessità di una adeguata implementazione del Fondo Svalutazione Crediti è giustificata anche per effetto delle eliminazioni, ad oggi effettuate, dei crediti contributivi di cui all'art. 4 del D.L. 119/2018 (eliminazione ruoli sotto i 1.000 euro) e dell'art. 1, commi da 184 a 199, della legge 30 dicembre 2018 n. 145 (saldo e stralcio), da concludersi entro il corrente anno 2020" (cfr., al riguardo, la relazione del Collegio alla nota di assestamento al bilancio di previsione 2020 allegato "A" al verbale n. 31/2020).

**Al riguardo, il Collegio ribadisce quanto affermato nella propria relazione alla nota di assestamento per l'anno 2020, circa la necessità di procedere anche per le rimanenti gestioni amministrate dall'Istituto all'individuazione dei crediti contributivi oggetto delle disposizioni concernenti l'eliminazione dei ruoli inferiori ai 1.000 euro e delle norme sul c.d. «saldo e stralcio», ai fini dell'effettiva eliminazione degli stessi dalle scritture patrimoniali, e di continuare, in ogni caso, l'interlocuzione con gli agenti della riscossione al fine di pervenire ad una completa rendicontazione dei crediti affidati negli anni passati.**

**Sulla base di tale rendicontazione, l'Ente dovrà procedere ai necessari adempimenti contabili per la cancellazione dei residui attivi ed assicurare il progressivo allineamento tra la situazione patrimoniale e quella amministrativa dell'Istituto.**

**Si rinnova l'invito a proseguire nell'adeguamento delle quote di accantonamento sul fondo rischi su crediti, come, peraltro, previsto dall'art. 2423 bis, comma 1, n. 4 del codice civile, ciò anche in considerazione delle informazioni che saranno acquisite alla conclusione del processo di definizione agevolata.**

**Sotto il profilo finanziario, si conferma quanto osservato dal Collegio nei propri documenti di bilancio circa la possibilità, per gli Enti creditori, di pervenire alla definizione delle procedure di discarico, anche prima della scadenza dei termini di presentazione delle comunicazioni di inesigibilità da parte dell'agente della riscossione, ai fini del rispetto dei principi contabili di cui all'allegato n. 1 del D.P.R. n. 97/2003.**

**Il Collegio raccomanda, infine, di porre in essere tutte le iniziative utili al miglioramento della capacità e tempestività di intervento, ai fini della riscossione dei contributi.**

TAB. N. 7 - PERCENTUALI DI SVALUTAZIONE DEI CREDITI CONTRIBUTIVI APPLICATE NEI VARI DOCUMENTI DI BILANCIO

	Periodi	Crediti verso le aziende tenute alla presentazione della denuncia a marzo DM	Crediti verso datori di lavoro del settore agricolo	Crediti verso i coltivatori diretti, mezzadri e coloni	Crediti verso gli artigiani	Crediti verso i commercianti	Crediti per la gestione separata (art. 2 Legge n. 315/95)	Crediti verso le gestioni ex ENPAS
Determinazione DG n. 149 del 29 novembre 2017 (PREVENTIVO 2018)	Fino al 2011	99	99	99	99	99	99	99
	2012	75	75	65	65	65	70	75
	2013	55	55	40	40	40	45	55
	2014	30	30	25	25	25	30	30
	2015	20	20	20	20	20	20	20
	2016	15	15	15	15	15	15	15
	2017	10	10	12,5	12,5	12,5	12,5	10
	2018	5	5	5	5	5	5	5
Determinazione DG n. 11 del 23 aprile 2018 (CONSUNTIVO 2017)	Fino al 2011	99	99	99	99	99	99	99
	2012	80	80	70	70	70	70	80
	2013	55	55	40	40	40	45	55
	2014	30	30	25	25	25	30	30
	2015	20	20	20	20	20	20	20
	2016	15	15	15	15	15	15	15
	2017	10	10	12,5	12,5	12,5	12,5	10
	2018	5	5	5	5	5	5	5
Determinazione DG n. 68 del 29 giugno 2018 (NOTA DI ASSESTAMENTO PREVENTIVO 2018)	Fino al 2011	99	99	99	99	99	99	99
	2012	80	80	80	80	80	80	80
	2013	70	70	60	60	60	60	70
	2014	45	45	45	45	45	45	45
	2015	35	35	35	35	35	35	35
	2016	20	20	20	20	20	20	20
	2017	10	10	12,5	12,5	12,5	12,5	10
	2018	5	5	5	5	5	5	5
Determinazione DG n. 194 del 16 ottobre 2018 (PREVENTIVO 2019)	Fino al 2012	99	99	99	99	99	99	99
	2013	75	75	70	70	70	70	75
	2014	55	55	55	55	55	55	55
	2015	45	45	45	45	45	45	45
	2016	25	25	25	25	25	25	25
	2017	15	15	17,5	17,5	17,5	17,5	15
	2018	10	10	10	10	10	10	10
	2019	5	5	5	5	5	5	5
Determinazione DG n. 21 del 25 febbraio 2019 (PRIMA NOTA DI VARIAZIONE PREVENTIVO 2019)	Fino al 2012	99	99	99	99	99	99	99
	2013	75	75	70	70	70	70	75
	2014	55	55	55	55	55	55	55
	2015	45	45	55	55	55	45	45
	2016	25	25	55	55	55	25	25
	2017	15	15	17,5	17,5	17,5	17,5	15
	2018	10	10	10	10	10	10	10
	2019	5	5	5	5	5	5	5
Determinazione DG n. 61 del 16 maggio 2019 (CONSUNTIVO 2018)	Fino al 2012	99	99	99	99	99	99	99
	2013	75	75	70	70	70	70	75
	2014	55	55	55	55	55	55	55
	2015	45	45	55	55	55	45	45
	2016	25	25	55	55	55	25	25
	2017	15	15	17,5	17,5	17,5	17,5	15
	2018	10	10	10	10	10	10	10
	2019	5	5	5	5	5	5	5
Determinazione DG n. 273 del 17 luglio 2019 (NOTA DI ASSESTAMENTO PREVENTIVO 2019)	Fino al 2013	99	99	99	99	99	99	99
	2014	73,9	73,9	80	80	80	80	73,9
	2015	58,8	58,8	70	70	70	70	58,8
	2016	45,4	45,4	60	60	60	60	45,4
	2017	32,8	32,8	50	50	50	50	32,8
	2018	17,5	17,5	25	25	25	25	17,5
	2019	10	10	10	10	10	10	10
	2020	5	5	5	5	5	5	5
Determinazione DG n. 329 del 19 novembre 2019 (PREVENTIVO 2020)	Fino al 2014	99	99	99	99	99	99	99
	2015	73,9	73,9	80	80	80	80	73,9
	2016	58,8	58,8	70	70	70	70	58,8
	2017	45,4	45,4	60	60	60	60	45,4
	2018	32,8	32,8	50	50	50	50	32,8
	2019	17,5	17,5	25	25	25	25	17,5
	2020	5	5	5	5	5	5	5
	2021	5	5	5	5	5	5	5
Determinazione DG n. 28 del 21 febbraio 2020 (PRIMA NOTA DI VARIAZIONE PREVENTIVO 2020)	Fino al 2014	99	99	99	99	99	99	99
	2015	73,9	73,9	80	80	80	80	73,9
	2016	58,8	58,8	70	70	70	70	58,8
	2017	45,4	45,4	60	60	60	60	45,4
	2018	32,8	32,8	50	50	50	50	32,8
	2019	17,5	17,5	25	25	25	25	17,5
	2020	5	5	5	5	5	5	5
	2021	5	5	5	5	5	5	5
Determinazione DG n. 171 del 24 aprile 2020 (CONSUNTIVO 2019)	Fino al 2013	99	99	99	99	99	99	99
	2014	73,9	73,9	80	80	80	80	73,9
	2015	73,9	73,9	70	70	70	70	73,9
	2016	61,2	61,2	60	60	60	60	61,2
	2017	49,6	49,6	50	50	50	50	49,6
	2018	36,5	36,5	25	25	25	25	36,5
	2019	18,5	18,5	10	10	10	10	18,5
	2020	18,5	18,5	10	10	10	10	18,5
Determinazione DG n. 275 del 27 luglio 2020 (NOTA DI ASSESTAMENTO PREVENTIVO 2020)	Fino al 2014	99	99	99	99	99	99	99
	2015	73,9	73,9	80	80	80	80	73,9
	2016	73,9	73,9	70	70	70	70	73,9
	2017	61,2	61,2	60	60	60	60	61,2
	2018	49,6	49,6	50	50	50	50	49,6
	2019	36,5	36,5	25	25	25	25	36,5
	2020	18,5	18,5	10	10	10	10	18,5
	2021	18,5	18,5	10	10	10	10	18,5
Determinazione DG n. 301 del 27 ottobre 2020 (PREVENTIVO 2021)	Fino al 2015	99	99	99	99	99	99	99
	2016	73,9	73,9	80	80	80	80	73,9
	2017	73,9	73,9	70	70	70	70	73,9
	2018	61,2	61,2	60	60	60	60	61,2
	2019	49,6	49,6	50	50	50	50	49,6
	2020	36,5	36,5	25	25	25	25	36,5
	2021	18,5	18,5	10	10	10	10	18,5
	2022	18,5	18,5	10	10	10	10	18,5

Il **Fondo svalutazione crediti per prestazioni da recuperare**, alla fine dell'esercizio, è stimato per un importo pari a 2.242 mln/€.

- b) Le **passività ammontano a complessivi 150.411 mln/€** e sono composte principalmente da:
- debiti per 131.304 mln/€, comprensivi del debito verso lo Stato e verso gli altri Enti pubblici per anticipazioni di Tesoreria (pari a 71.574 mln/€, in crescita di 17.841 mln/€ rispetto all'importo di 53.733 mln/€ stimato alla fine dell'esercizio 2020, come successivamente illustrato nel paragrafo 8.2) e per anticipazioni ai sensi dell'art. 35 della legge n. 448/1998 a copertura del fabbisogno finanziario delle gestioni previdenziali (pari a 26.732 mln/€, come precedentemente illustrato nel paragrafo 5.2), nonché delle somme per ritenute erariali e per trasferimenti passivi disposti da varie leggi;
  - trattamento di fine rapporto di lavoro subordinato per 1.922 mln/€;
  - fondi per rischi ed oneri pari a 11.633 mln/€.


In particolare, si sottolinea che, a seguito delle osservazioni formulate dal Collegio nei precedenti documenti contabili, a partire dalla nota di assestamento al bilancio preventivo generale per l'anno 2017, relativamente al contenzioso dell'INPS, sono state quantificate, per la prima volta, nel **Fondo rischi ed oneri**, le potenziali passività, a fronte del rischio di soccombenza nei giudizi instaurati, ed esposto in bilancio il relativo accantonamento al fondo rischi per il contenzioso giudiziario, per 60 mln/€<sup>28</sup>.

Trattandosi di un processo di natura dinamica il Collegio, nei successivi documenti di bilancio, ha invitato l'Amministrazione a procedere ad un aggiornamento del fondo, anche migliorando i criteri di determinazione dei singoli accantonamenti.

Per il 2021 il suddetto fondo è stimato in 54,80 mln/€, rispetto al valore di 55,12 mln/€ individuato in occasione dell'assestamento 2020. Al riguardo, nell'allegato tecnico del Direttore generale è precisato che *"per l'adeguamento della consistenza del «Fondo rischi per il contenzioso giudiziario» a copertura del rischio di soccombenza derivante dall'esito delle controversie legali instaurate nell'ambito del settore delle spese di funzionamento, con riferimento ai giudizi in essere è stato previsto un accantonamento in sede di bilancio di previsione 2021 pari 2,3 mln, tenendo in considerazione anche l'invito del Collegio dei Sindaci a monitorare l'andamento del contenzioso per assicurare la congruità del Fondo rischi"*<sup>29</sup>.

28 - Con riferimento alla natura delle categorie dei contenziosi interessate dalla suddetta assegnazione al fondo rischi, si rinvia a quanto riportato nella relazione del Direttore generale alla nota di assestamento 2017 alle pagine 28 e 29 ed alle osservazioni formulate, al riguardo, dal Collegio dei sindaci nella propria relazione.

29 - Cfr. pag. 124 dell'allegato tecnico. Alla pag. 131 dell'allegato tecnico è evidenziato il prelievo dal Fondo rischi a copertura del contenzioso giudiziario per 2,65 mln/€.



**Ciò premesso, il Collegio conferma l'invito a proseguire nel monitoraggio dell'andamento del contenzioso ed assicurare la congruità del Fondo rischi, attraverso una sistematica revisione del rischio di soccombenza, conformandosi alla previsione di cui all'art. 18 del vigente Regolamento di amministrazione e contabilità<sup>30</sup>.**

## 6.2. Conto economico generale

Il **risultato economico di esercizio** per il 2021 è stimato **in negativo per 20.327 mln/€**, a fronte del disavanzo di 26.021 mln/€ previsto nel bilancio assestato 2020, con un peggioramento, quindi, di 5.694 mln/€, come evidenziato nella seguente tabella. Tale risultato è al netto delle assegnazioni e prelievi da riserve legali, che portano il disavanzo economico di esercizio a 23.526 mln/€.

TAB. N. 8 : CONTO ECONOMICO GENERALE (importi in milioni di euro)

AGGREGATI	CONSUNTIVO 2019	ASSESTATO 2020	PREVISIONI 2021	Differenze Previsioni 2021 su Previsioni 2020 Assestate
A. VALORE DELLA PRODUZIONE	343.639	360.691	344.592	-16.099
B. COSTO DELLA PRODUZIONE	-351.303	-386.834	-365.095	21.739
<b>DIFFERENZA TRA VALORE E COSTO DELLA PRODUZIONE</b>	<b>-7.664</b>	<b>-26.143</b>	<b>-20.503</b>	<b>5.640</b>
C. PROVENTI ED ONERI FINANZIARI	257	248	220	-28
D. RETTIFICHE DI VALORE DI ATT. FINANZIARIE	2	0	0	0
E. PROVENTI ED ONERI STRAORDINARI	283	37	96	59
<b>RISULTATO PRIMA DELLE IMPOSTE</b>	<b>-7.122</b>	<b>-25.858</b>	<b>-20.187</b>	<b>5.671</b>
IMPOSTE DELL'ESERCIZIO	-161	-163	-140	23
<b>RISULTATO DI ESERCIZIO</b>	<b>-7.283</b>	<b>-26.021</b>	<b>-20.327</b>	<b>5.694</b>
<b>ASSEGNAZIONE E PRELIEVI DA RISERVE LEGALI</b>	<b>-3.702</b>	<b>-708</b>	<b>-3.198</b>	<b>-288</b>
PRELIEVI DA RISERVE LEGALI	3	3	0	-3
ASSEGNAZIONI A RISERVE LEGALI	-3.212	-2.879	-3.107	-228
PRELIEVI DAL FONDO RISERVA RISULTATI DI ESERCIZIO DEI FONDI DI SOLIDARIETA'	0	2.202	0	-2.202
ASSEGNAZIONI AL FONDO RISERVA RISULTATI DI ESERCIZIO DEI FONDI DI SOLIDARIETA'	-493	-34	-91	-57
<b>AVANZO (+) DISAVANZO (-) ECONOMICO</b>	<b>-10.985</b>	<b>-26.729</b>	<b>-23.526</b>	<b>3.203</b>

Fonte: Allegato tecnico del Direttore generale

## 6.3. Valorizzazione del patrimonio immobiliare

Il **valore degli immobili di proprietà dell'INPS**, compresi quelli dell'ex INPDAP ed ex ENPALS, alla data del 31 dicembre 2021 è **stimato, complessivamente, in 2.460,41 mln/€**, al lordo del fondo di ammortamento, come evidenziato nella tabella che segue.

30 - In particolare, per la valutazione del rischio di soccombenza del contenzioso si richiama il principio contabile OIC n. 31.

TAB. N. 9/A : VALORE DEGLI IMMOBILI DI PROPRIETA'

IMMOBILI	PREVISIONI 2021			
	DA REDDITO	STRUMENTALI	STRUTTURE SOCIALI	TOTALE
	(importi in mln/€)			
GESTIONE PRIVATA	823,42	209,12	2,26	1.034,80
GESTIONE DIPENDENTI PUBBLICI	872,91	471,09	58,66	1.402,66
GESTIONE LAVORATORI DELLO SPETTACOLO	2,71	20,24	0,00	22,95
<b>INPS</b>	<b>1.699,04</b>	<b>700,45</b>	<b>60,92</b>	<b>2.460,41</b>

Fonte: Allegato tecnico del Direttore generale

Si riporta, di seguito, anche la tabella che sintetizza le variazioni stimate nell'esercizio 2021 rispetto all'esercizio precedente sulle immobilizzazioni finanziarie.

TAB. N. 9/B : VALORE DELLE IMMOBILIZZAZIONI FINANZIARIE

	Assestato 2020	Previsioni 2021	Differenza Previsioni 2021 su Previsioni 2020 Assestate
<b>1 - Titoli azionari</b>			
IGEI s.p.a. in liquidazione	1.185.215,81	1.185.215,81	0,00
Intesa SanPaolo s.p.a.	24.134.841,69	24.134.841,69	0,00
SISPI s.p.a.	500.000,00	500.000,00	0,00
DIEP	0,00	0,00	0,00
	<b>25.820.057,50</b>	<b>25.820.057,50</b>	<b>0,00</b>
<b>2 - Impieghi mobiliari da perfezionare</b>			
IGEI s.p.a. in liquidazione	<b>2.765.626,69</b>	<b>2.765.626,69</b>	<b>0,00</b>
<b>3 - Titoli emessi o garantiti dallo Stato e assimilati</b>			
Eurizon Capital SGR	2.401.059,48	2.401.059,48	0,00
BTP presso BNL-BNP Paribas	43.545.566,62	36.145.566,62	-7.400.000,00
Polizze vita	16.000.000,00	16.000.000,00	0,00
	<b>61.946.626,10</b>	<b>54.546.626,10</b>	<b>-7.400.000,00</b>
<b>4 - Impieghi in titoli diversi da perfezionare</b>	<b>25.715.923,00</b>	<b>25.715.923,00</b>	<b>0,00</b>
<b>5 - Impieghi in titoli diversi</b>			
Buoni postali fruttiferi	8.000.000,00	8.000.000,00	0,00
<b>6 - Fondi Immobiliari</b>			
Alpha	41.407.827,00	41.407.827,00	0,00
Gamma	261.898.163,48	261.898.163,48	0,00
Aristotele	630.000.000,00	630.000.000,00	0,00
Senior	94.250.000,00	94.250.000,00	0,00
i3-INPS	617.227.799,28	717.227.799,28	100.000.000,00
i3-Silver	25.366.853,57	25.366.853,57	0,00
	<b>1.670.150.643,33</b>	<b>1.770.150.643,33</b>	<b>100.000.000,00</b>
<b>7 - Altre partecipazioni</b>			
Partecipazione Banca d'Italia	225.000.000,00	225.000.000,00	0,00

Fonte: Elaborazioni effettuate dal Collegio sulla base delle informazioni contenute nell'allegato tecnico del Direttore generale (cfr. pag. 141 e 142) e nella situazione patrimoniale presunta

Al riguardo, nella relazione del Direttore generale, "in attuazione al Piano degli investimenti e disinvestimenti e a seguito del passaggio alla gestione indiretta di tutto il patrimonio immobiliare da reddito", è precisato che:

- con riferimento alla variazione delle consistenze degli immobili da reddito

*"per il 2021 si prevede di perfezionare alienazioni di immobili non strumentali, in forma di vendita diretta, per 100 milioni di euro e conferimenti al fondo i3-INPS per 100 milioni di euro";*

- con riferimento alla variazione delle consistenze degli immobili strumentali, *"è stato stanziato sul capitolo 5U2112001 («Acquisto e costruzione di immobili strumentali») l'importo di 50 milioni di euro per l'acquisto di immobili da destinare a sedi strumentali dell'Istituto";*
- con riferimento alla variazione dei valori mobiliari, *"il sopradescritto conferimento di immobili non strumentali al fondo i3-INPS avrà come effetto, per l'Istituto, la sottoscrizione di quote del medesimo fondo.*

*A seguito della prevista sottoscrizione di quote per 100 milioni di euro, la consistenza delle partecipazioni dell'Istituto nei fondi immobiliari chiusi al 31 dicembre 2021 è stimata in euro 1.770.150.643,33 (euro 1.670.150.643,33 all'1 gennaio 2021).*

*Nel corso dell'anno 2021, inoltre, è previsto il rimborso di Titoli di Stato per euro 7.400.000,00<sup>31</sup>.*

Per quanto riguarda i piani di investimento e disinvestimento del patrimonio immobiliare e mobiliare dell'INPS e la descrizione delle operazioni di conferimento del patrimonio ai fondi di investimento immobiliare «i3-INPS» e «i3-SILVER» si rinvia a quanto riassunto nelle relazioni del Collegio dei sindaci al rendiconto generale dell'INPS per l'anno 2019 (allegato "A" al verbale n. 27/2020), al bilancio di previsione per l'anno 2020 (allegato "A" al verbale n. 47/2019) ed alla nota di assestamento al bilancio preventivo per l'anno 2020 (allegato "A" al verbale n. 31/2020).

Si rappresenta, inoltre, che con la deliberazione n. 85 del 25 novembre 2020 il Consiglio di amministrazione, su proposta del Direttore generale, ha adottato il **"piano di investimento e disinvestimento 2021-2023"** del patrimonio immobiliare e mobiliare. Il Collegio ha esaminato il suddetto piano nel verbale n. 42/2020, cui si fa rinvio.

La seguente tabella riassume il cronoprogramma delle operazioni e il valore degli apporti previsti per il triennio 2021-2023, attualmente al vaglio dei Ministeri vigilanti. Sono riportate, tra parentesi, le previsioni individuate dal precedente piano 2020-2022 e già autorizzate dal decreto interministeriale di verifica del rispetto dei saldi strutturali di finanza pubblica.

	Valore degli apporti		
	2021	2022	2023
Conferimento parziale del patrimonio immobiliare da reddito dell'Istituto al fondo immobiliare I3-INPS e ad altri fondi immobiliari costituiti da INVIMIT SGR SpA	120 (100) mln €	100 mln €	100 mln €

31 - Cfr. pag. 141 dell'allegato tecnico.

	Valore delle operazioni di cessione		
	2021	2022	2023
Cessione diretta sul mercato del patrimonio immobiliare da reddito (operazioni di disinvestimento in forma diretta)	150 (50) mln €	150 (50) mln €	50 mln €
	Valore delle operazioni di acquisto		
	2021	2022	2023
Operazioni di acquisto di immobili da destinare a sede strumentale dell'Istituto (acquisti di immobili in forma diretta)	50 (25) mln €	100 (25) mln €	100 mln €
	Effetti di cassa previsti		
	2021	2022	2023
Cessione di quote di fondi immobiliari (operazioni di disinvestimento in forma indiretta)	50 (20) mln €	20 mln €	20 mln €

Al riguardo, nell'esaminare le poste iscritte nel preventivo dell'anno 2021, il Collegio ha riscontrato talune differenze con gli importi riportati sia nel precedente piano di investimento e disinvestimento 2020-2022 che nel piano triennale 2021-2023 (di recente adozione e attualmente al vaglio dei Ministeri vigilanti), con particolare riferimento alle operazioni di cessione diretta sul mercato del patrimonio immobiliare da reddito, di cessione di quote di fondi immobiliari e di acquisto di immobili da destinare a sede strumentale dell'Istituto.

In proposito, il Collegio, nell'ambito di un apposito incontro con la Tecnostruttura, ha ritenuto necessario richiedere chiarimenti ed elementi informativi, cui l'Istituto ha fornito riscontro. In particolare, per le entrate relative alla cessione delle quote di fondi immobiliari l'Istituto ha riferito che l'attività individuata dal piano di investimento e disinvestimento prevede il necessario coordinamento con i Ministeri vigilanti per questa tipologia di asset e non ha ancora avuto inizio.

***Il Collegio raccomanda di procedere all'adeguamento delle previsioni in coerenza con il Piano di investimento e disinvestimento 2021-2023 in occasione della prossima variazione al bilancio preventivo 2021.***

***In generale, si segnala l'esigenza di assicurare un costante allineamento tra le poste iscritte nel bilancio preventivo e gli altri documenti di programmazione adottati dall'Istituto.***

***Si raccomanda, in particolare, di accelerare il processo di cessione, sia in forma diretta che indiretta, degli immobili da reddito, in linea con il dettato dell'art. 38, comma 2, del decreto-legge n. 50 del 24 aprile 2017, convertito, con modificazioni, dalla legge 21 giugno 2017, n. 96 ed anche tenuto conto delle indicazioni fornite dal Consiglio di indirizzo e vigilanza nella "Relazione programmatica per gli anni 2021-2023" di cui alla deliberazione n. 10 del 20 maggio 2020.***

29  
174

#### 6.4. Situazione economico-patrimoniale delle gestioni prev.li e c/terzi

La situazione economico-patrimoniale può essere rappresentata anche con riferimento alle sole gestioni previdenziali ai sensi dell'art. 3, comma 1, legge 8 agosto 1995, n. 335, come risulta dalla documentazione presente nell'allegato tecnico del Direttore generale. Le relative grandezze contabili sono riportate nelle seguenti tabelle.

TAB. N. 10 : STATO PATRIMONIALE - GESTIONI PREVIDENZIALI E C/ TERZI  
(importi in milioni di euro)

	CONSUNTIVO 2019	ASSESTATO 2020	PREVISIONI 2021	Differenze Previsioni 2021 su Previsioni 2020 Assestate
<b>ATTIVITA'</b>				
B) IMMOBILIZZAZIONI	13.767	14.274	14.635	361
C) ATTIVO CIRCOLANTE	74.072	74.686	75.877	1.191
di cui				
Residui attivi meno F.do svalutazione crediti	40.960	43.909	45.303	1.394
D) RATEI E RISCONTI	28.113	26.789	27.392	603
<b>TOTALE ATTIVITA'</b>	<b>115.952</b>	<b>115.750</b>	<b>117.904</b>	<b>2.154</b>
<b>PASSIVITA'</b>				
A) PATRIMONIO NETTO	39.759	13.738	-6.590	-20.328
C) FONDI PER RISCHIED ONERI	3.418	3.139	3.123	-16
D) TRATTAM.TO FINE RAPP. LAVORO SUB.	2.000	1.965	1.922	-43
E) DEBITI	66.302	91.812	114.519	22.707
F) RATEI E RISCONTI	4.473	5.096	4.930	-166
<b>TOTALE PASSIVITA'</b>	<b>115.952</b>	<b>115.750</b>	<b>117.904</b>	<b>2.154</b>

Fonte: Dati elaborati dal Collegio sulla base dell'allegato alla relazione del Direttore generale al bilancio di previsione 2021.  
Tra le voci più significative, si segnala che i residui attivi ed i residui passivi sono espressi al netto dei valori della GIAS e degli invalidi civili, per un ammontare complessivamente pari, rispettivamente, a 25.731 mln/€ e 16.785 mln/€ per il 2021.

TAB. N. 11 : CONTO ECONOMICO - GESTIONI PREVIDENZIALI E C/ TERZI  
(importi in milioni di euro)

	CONSUNTIVO 2019	ASSESTATO 2020	PREVISIONI 2021	Differenze Previsioni 2021 su Previsioni 2020 Assestate
A VALORE DELLA PRODUZIONE	253.551	243.002	247.103	4.101
B. COSTO DELLA PRODUZIONE	-261.208	-269.132	-267.593	1.539
<b>DIFFERENZA TRA VALORE E COSTO DELLA PRODUZIONE</b>	<b>-7.657</b>	<b>-26.130</b>	<b>-20.490</b>	<b>5.640</b>
C. PROVENTI ED ONERI FINANZIARI	247	235	207	-28
D. RETTIFICHE DI VALORE DI ATT. FINANZIARIE	2	0	0	0
E. PROVENTI ED ONERI STRAORDINARI	286	37	96	59
<b>RISULTATO PRIMA DELLE IMPOSTE</b>	<b>-7.122</b>	<b>-25.858</b>	<b>-20.187</b>	<b>5.671</b>
IMPOSTE DELL'ESERCIZIO	-161	-163	-140	23
<b>RISULTATO DI ESERCIZIO</b>	<b>-7.283</b>	<b>-26.021</b>	<b>-20.327</b>	<b>5.694</b>
ASSEGNAZIONE E PRELIEVI DA RISERVE LEGALI	-3.702	-708	-3.198	-2.490
PRELIEVI DA RISERVE LEGALI	3	3	0	-3
ASSEGNAZIONI A RISERVE LEGALI	-3.212	-2.679	-3.107	-228
PRELIEVI DAL FONDO RISERVA RISULTATI DI ESERCIZIO DEI FONDI DI SOLIDARIETA'	0	2.202	0	-2.202
ASSEGNAZIONI AL FONDO RISERVA RISULTATI DI ESERCIZIO DEI FONDI DI SOLIDARIETA'	-493	-34	-91	-57
<b>AVANZO (+) DISAVANZO (-) ECONOMICO</b>	<b>-10.985</b>	<b>-26.729</b>	<b>-23.526</b>	<b>3.204</b>

Fonte: Dati elaborati dal Collegio sulla base dell'allegato alla relazione del Direttore generale al bilancio di previsione 2021.  
Tra le voci più significative, si segnala che il Valore della produzione ed il Costo della produzione sono espressi al netto dei valori della GIAS e degli invalidi civili, per un ammontare complessivamente pari, rispettivamente, a 97.489 mln/€ e 97.502 mln/€ per il 2021.

## 7. Preventivo finanziario decisionale

Secondo la struttura del bilancio finanziario, i valori sono esposti in termini decisionali (sottoposti all'approvazione del Consiglio di indirizzo e vigilanza) ed in termini gestionali.

Il preventivo finanziario decisionale per l'anno 2021 risulta articolato in sei unità previsionali di base (UPB), individuate con la determinazione commissariale n. 87 del 24 novembre 2008 e con la determinazione del Consiglio di indirizzo e vigilanza della Gestione commissariale n. 3 del 19 dicembre 2008, e recentemente modificate nella denominazione con deliberazione del Consiglio di amministrazione n. 83 del 18 novembre 2020<sup>32</sup>. Al riguardo, si rinvia a quanto evidenziato al paragrafo 4, in merito al nuovo processo di riorganizzazione dei servizi centrali e territoriali, di cui alla determinazione dell'Organo munito dei poteri del Consiglio di amministrazione n. 119 del 25 ottobre 2019.

La seguente tabella riporta la suddivisione per UPB degli stanziamenti, in termini di competenza, delle entrate (467.333 mln/€) e delle uscite (480.533 mln/€), comprese le partite di giro.

TAB. N. 12 - PREVENTIVO FINANZIARIO DECISIONALE DI COMPETENZA (per UPB)

UPB	Descrizione	ENTRATE	USCITE
		mln/€	
1	Entrate	229.135	14.036
2	Pensioni	5.532	301.578
3	Prestazioni non pensionistiche	9.131	59.625
4	Risorse umane	327	2.674
5	Risorse strumentali	296	1.240
8	Altre attività di Direzione Generale (1)	222.912	101.380
	<b>TOTALE</b>	<b>467.333</b>	<b>480.533</b>

Fonte: Preventivo finanziario decisionale

(1) La UPB 8 concerne le risorse finanziarie assegnate alle restanti strutture dell'Istituto e principalmente alla **Direzione centrale bilanci, contabilità e servizi fiscali**. Tra le entrate si evidenzia che l'importo di 126.090 mln/€ è costituito da trasferimenti correnti da parte dello Stato alla Direzione centrale bilanci, contabilità e servizi fiscali.

## 8. Preventivo finanziario gestionale

### 8.1. La gestione finanziaria di competenza

La **gestione finanziaria di competenza** presenta un disavanzo complessivamente pari a 13.200 mln/€ (a fronte del disavanzo di 16.368 mln/€ del preventivo 2020 aggiornato alla nota di assestamento), quale somma algebrica di 12.839 mln/€ di disavanzo delle partite correnti (-15.750 mln/€ nel preventivo assestato 2020) e di 361 mln/€ di disavanzo delle partite in conto capitale (-618 mln/€ nel preventivo assestato 2020).

In particolare, per il 2021 si evidenziano entrate di parte corrente per

32 - In particolare, si ricorda che con la citata determinazione commissariale n. 87 del 24 novembre 2008 era stata disposta la contestuale soppressione della UPB 6 - Sistemi informativi e telecomunicazioni e della UPB 7 - Formazione e sviluppo competenze.

complessivi 359.871 mln/€ e uscite di parte corrente per complessivi 372.711 mln/€; il disavanzo finanziario in conto capitale è il risultato della differenza delle entrate per 34.056 mln/€ e delle uscite per 34.417 mln/€. Nella successiva tabella vengono rappresentate le previsioni finanziarie di competenza per il 2021, raffrontate con i corrispondenti valori del consuntivo 2019 e delle previsioni 2020 aggiornate con la nota di assestamento.

TAB. N. 13 : GESTIONE FINANZIARIA DI COMPETENZA  
(importi in milioni di euro)

	CONSUNTIVO 2019	ASSESTATO 2020	PREVISIONI 2021	Differenze Previsioni 2021 Previsioni 2020 Assestato
<b>ENTRATE</b>	<b>436.930</b>	<b>484.228</b>	<b>467.333</b>	<b>-16.895</b>
di parte corrente (Titolo I)	355.224	374.866	359.871	-14.995
in conto capitale (Titolo II)	11.932	36.294	34.056	-2.238
per partite di giro (Titolo IV)	69.774	73.068	73.406	338
<b>USCITE</b>	<b>430.243</b>	<b>500.596</b>	<b>480.533</b>	<b>-20.063</b>
di parte corrente (Titolo I)	348.441	390.616	372.711	-17.905
in conto capitale (Titolo II)	12.028	36.912	34.417	-2.495
per partite di giro (Titolo IV)	69.774	73.068	73.406	338
<b>RISULTATO FINANZIARIO</b>	<b>6.687</b>	<b>-16.368</b>	<b>-13.200</b>	<b>3.168</b>
di parte corrente	6.783	-15.750	-12.839	2.911
in conto capitale	-96	-618	-361	257

Fonte: Allegato tecnico del Direttore generale

Di seguito vengono evidenziati alcuni aspetti delle previsioni 2021 quali risultano dalle precedenti tabelle.

### Esame delle entrate

TAB. N. 14 : SINTESI DELLE ENTRATE CORRENTI  
(importi in milioni di euro)

ENTRATE CORRENTI Titolo I	CONSUNTIVO 2019	ASSESTATO 2020	PREVISIONI 2021	Differenze Previsioni 2021 Previsioni 2020 Assestato
<b>ENTRATE CONTRIBUTIVE</b>	<b>236.211</b>	<b>221.289</b>	<b>229.841</b>	<b>8.552</b>
Aliquote contributive a carico dei datori di lavoro e/o degli iscritti	234.974	220.007	228.594	8.587
Quote di partecipazione degli iscritti all'onere di specifiche gestioni	1.236	1.282	1.247	-35
<b>ENTRATE DERIVANTI DA TRASFERIMENTI CORRENTI</b>	<b>114.527</b>	<b>149.687</b>	<b>126.212</b>	<b>-23.475</b>
Trasferimenti da parte dello Stato	114.446	149.588	126.140	-23.448
Trasferimenti da parte delle Regioni	0	0	0	0
Trasferimenti da parte dei Comuni e delle Province	0	20	0	-20
Trasferimenti da parte di altri Enti del settore pubblico	81	79	72	-7
<b>ALTRE ENTRATE</b>	<b>4.487</b>	<b>3.890</b>	<b>3.818</b>	<b>-72</b>
Entrate derivanti dalla vendita di beni e dalla prestazione di servizi	75	86	82	-4
Redditi e proventi patrimoniali	259	247	218	-29
Poste correttive e compensative di spese correnti	3.002	2.839	2.792	-47
Entrate non classificabili in altre voci	1.151	718	726	8
<b>TOTALE</b>	<b>355.224</b>	<b>374.868</b>	<b>359.871</b>	<b>-14.995</b>

Fonte: Allegato tecnico del Direttore generale

Per quanto riguarda la parte corrente delle entrate, si osserva che:

- le **entrate contributive** nel loro complesso (incluse le voci dell'ex INPDAP

e dell'ex ENPALS) ammontano a 359.871 mln/€ e si riferiscono:

- ✓ per 228.594 mln/€ alla *Cat. 1ª - Aliquote contributive a carico dei datori di lavoro e/o degli iscritti*, con un aumento di 8.587 mln/€ rispetto ai 220.007 mln/€ delle previsioni 2020 assestate (+3,9%);
- ✓ per 1.247 mln/€ alla *Cat. 2ª - Quote di partecipazione degli iscritti all'onere di specifiche gestioni*, con un decremento di 35 mln/€ rispetto ai 1.282 mln/€ delle previsioni assestate 2020 (-2,7%).

Nella tabella sotto riportata sono poste a confronto le entrate contributive esposte nel preventivo 2021, con quelle del consuntivo 2019 e della nota di assestamento al preventivo 2020, distinte per gestioni.

**TAB. N. 15 : DETTAGLIO ANDAMENTO ENTRATE CONTRIBUTIVE**  
(importi in milioni di euro)

	CONSUNTIVO 2019	ASSESTATO 2020	PREVISIONI 2021	Differenze Previsioni 2021 su Previsioni 2020 Assestate
Lavoratori dipendenti iscritti alle gestioni private	150.256	136.530	144.102	7.572
Lavoratori dipendenti iscritti alle gestioni pubbliche	57.427	57.434	58.810	1.376
Lavoratori autonomi	20.224	19.211	18.993	-218
Lavoratori parasubordinati e liberi professionisti	8.303	8.114	7.936	-178
<b>TOTALE</b>	<b>236.211</b>	<b>221.289</b>	<b>229.841</b>	<b>8.552</b>

Fonte: Allegato tecnico del Direttore generale

- le **entrate derivanti da trasferimenti correnti** ammontano a 126.212 mln/€, con un decremento di 23.475 mln/€, rispetto ai 149.687 mln/€ delle previsioni assestate 2020 (-15,7%), e si riferiscono per:
  - ✓ 126.140 mln/€ alla *Cat. 3ª - Trasferimenti da parte dello Stato* a copertura degli oneri non previdenziali (cfr. paragrafo 5.1);
  - ✓ 72 mln/€ alla *Cat. 6ª - Trasferimenti da parte di altri Enti del settore pubblico*, riferibili in gran parte al centro di responsabilità pensioni;
- le **altre entrate** hanno dato luogo a previsioni per complessivi 3.818 mln/€ (con un decremento di 72 mln/€ rispetto al preventivo assestate 2020), con riferimento:
  - ✓ alle entrate derivanti dalla vendita di beni e dalla prestazione di servizi, che passano da 86 mln/€ del 2020 a 82 mln/€ del 2021;
  - ✓ ai redditi e proventi patrimoniali, che passano da 247 mln/€ del 2020 a 218 mln/€ del 2021;
  - ✓ alle poste correttive e compensative di spese correnti, che passano da 2.839 mln/€ del 2020 a 2.792 mln/€ del 2021;
  - ✓ alle entrate non classificabili in altre voci, che passano da 718 mln/€ del 2020 a 726 mln/€ del 2021.

TAB. N. 16 : SINTESI DELLE ENTRATE IN CONTO CAPITALE  
(Importi in milioni di euro)

ENTRATE IN CONTO CAPITALE Titolo II	CONSUNTIVO 2019	ASSESTATO 2020	PREVISIONI 2021	Differenze Previsioni 2021 su Previsioni 2020 Assestate
<b>ENTRATE PER ALIENAZIONE DI BENI PATRIMONIALI E RISCOSSIONE DI CREDITI</b>	<b>7.879</b>	<b>7.907</b>	<b>7.629</b>	<b>-378</b>
Alienazione di immobili e diritti reali	211	300	200	-100
Realizzo di valori mobiliari	29	16	7	-9
Riscossione dei crediti	7.639	7.591	7.322	-269
<b>TRASFERIMENTI IN CONTO CAPITALE</b>	<b>14</b>	<b>11</b>	<b>10</b>	<b>-1</b>
Trasferimenti dallo Stato	14	11	10	-1
<b>ACCENSIONE DI PRESTITI</b>	<b>4.038</b>	<b>28.376</b>	<b>26.517</b>	<b>-1.859</b>
Assunzione di altri debiti finanziari	4.038	28.376	26.517	-1.859
<b>TOTALE</b>	<b>11.931</b>	<b>36.294</b>	<b>34.056</b>	<b>-2.238</b>

Fonte: Allegato tecnico del Direttore generale

Le **entrate in conto capitale** nel loro complesso ammontano a 34.056 mln/€ e si riferiscono:

- per 7.529 mln/€ alle entrate per alienazione di beni patrimoniali e riscossione di crediti, con un decremento di 378 mln/€ rispetto alle previsioni definitive 2020, pari a 7.907 mln/€;
- per 10 mln/€ ai trasferimenti dallo Stato;
- per 26.517 mln/€ all'assunzione di altri debiti finanziari, con un decremento di 1.859 mln/€ rispetto alle previsioni definitive 2020, pari a 28.376 mln/€, dovuto principalmente al minor ricorso alle anticipazioni della Tesoreria centrale dello Stato rispetto all'anno precedente (cfr. paragrafo 8.2) in parte compensato dalle maggiori anticipazioni da parte dello Stato sul fabbisogno finanziario delle gestioni previdenziali, ai sensi dell'art. 35, commi 3 e 4, della legge n. 448/1998 (cfr. paragrafo 5.2).

### Esame delle spese

TAB. N. 17 : SINTESI DELLE USCITE CORRENTI  
(Importi in milioni di euro)

USCITE CORRENTI Titolo I	CONSUNTIVO 2019	ASSESTATO 2020	PREVISIONI 2021	Differenze Previsioni 2021 su Previsioni 2020 Assestate
<b>FUNZIONAMENTO</b>	<b>2.342</b>	<b>2.599</b>	<b>2.547</b>	<b>-52</b>
Uscite per gli organi dell'Ente	3	4	4	0
Oneri per il personale in attività di servizio	1.723	1.853	1.794	-59
Uscite per l'acquisto di beni di consumo e di servizi	616	742	749	7
<b>INTERVENTI DIVERSI</b>	<b>345.832</b>	<b>387.725</b>	<b>369.880</b>	<b>-17.845</b>
Uscite per prestazioni istituzionali	331.056	371.732	351.032	-20.700
Trasferimenti passivi	4.518	4.681	4.003	-678
Oneri finanziari	14	12	12	0
Oneri tributari	194	198	172	-26
Poste correttive e compensative di entrate correnti	9.161	9.688	12.887	3.199
Uscite non classificabili in altre voci	889	1.414	1.774	360
<b>TRATT. DI QUIESCENZA, INT. E SOST.</b>	<b>267</b>	<b>292</b>	<b>284</b>	<b>-8</b>
Oneri per il personale in quiescenza	267	292	284	-8
<b>TOTALE</b>	<b>348.441</b>	<b>390.616</b>	<b>372.711</b>	<b>-17.905</b>

Fonte: Allegato tecnico del Direttore generale

Sul versante delle **uscite correnti** – specificate nella precedente tabella – si osserva che le stesse sono state stanziare per complessivi 372.711 mln/€, a fronte dei 390.616 mln/€ iscritti nel bilancio assestato 2020 (-4,6%).

In proposito, il Collegio, nel rinviare l'analisi delle **spese di funzionamento** al paragrafo 9 della presente relazione, in questa sede rappresenta, per la loro significatività, i seguenti fenomeni:

- le uscite per **interventi diversi** ammontano, nel complesso, a 369.880 mln/€ e si riferiscono principalmente per:
  - ✓ 351.032 mln/€ alla *Cat. 5ª - Uscite per prestazioni istituzionali*, a fronte dei 371.732 mln/€ del 2020, con un decremento di 20.700 mln/€ (-5,6%) quale somma algebrica del lieve incremento delle spese per prestazioni pensionistiche e relativi assegni di accompagnamento a carico delle gestioni pensionistiche e a carico dello Stato (+5.355 mln/€) e della rilevante diminuzione (-26.055 mln/€) degli oneri per prestazioni aventi carattere temporaneo, dovuta alla cessazione di gran parte delle misure a sostegno del reddito delle famiglie e dei lavoratori assunte a causa dell'emergenza COVID-19<sup>33</sup>, come rappresentato nella tabella che segue.

TAB. N. 18/A : DETTAGLIO ANDAMENTO PRESTAZIONI ISTITUZIONALI  
(Importi in milioni di euro)

	CONSUNTIVO 2019	ASSESTATO 2020	PREVISIONI 2021	Differenza Previsioni 2021 su Previsioni 2020 Assestato
<b>PRESTAZIONI PENSIONISTICHE A CARICO DELLE GESTIONI PREVIDENZIALI</b>	<b>262.299</b>	<b>267.909</b>	<b>272.425</b>	<b>4.516</b>
Lavoratori dipendenti iscritti alle gestioni private	153.918	156.732	158.242	1.510
Lavoratori dipendenti iscritti alle gestioni pubbliche	73.573	75.583	77.901	2.318
Lavoratori autonomi	33.487	34.098	34.575	477
Lavoratori gestione separata	1.321	1.496	1.707	211
<b>PRESTAZIONI PENSIONISTICHE INTERAMENTE A CARICO DELLO STATO</b>	<b>24.039</b>	<b>24.577</b>	<b>25.416</b>	<b>839</b>
Prestazioni agli invalidi civili	18.832	19.230	19.909	679
Prestazioni sociali	5.207	5.347	5.507	160
<b>PRESTAZIONI TEMPORANEE E ALTRE PRESTAZIONI</b>	<b>44.718</b>	<b>79.246</b>	<b>53.191</b>	<b>-26.055</b>
Trattamenti di famiglia e congedi parentali	6.751	6.821	6.904	83
Trattamenti di disoccupazione	12.572	13.001	13.497	496
Trattamenti di integrazione salariale	882	7.127	2.555	-4.572
Trattamenti di mobilità	100	15	0	-15
Trattamenti di malattia e maternità	6.304	6.582	6.222	-360
Reddito e pensione di cittadinanza	3.825	7.140	7.089	-71
Trattamenti di fine servizio	6.623	6.934	7.516	582
Trattamenti di fine rapporto	5.118	5.315	5.505	190
Prestazioni creditizie e sociali	425	504	486	-18
Assegni erogati dai fondi di solidarietà	1.266	2.903	1.343	-1.560
Prestazioni COVID-19	0	21.558	1.225	-20.333
Altra	852	1.346	869	-477
<b>TOTALE</b>	<b>331.066</b>	<b>371.732</b>	<b>351.032</b>	<b>-20.700</b>

Fonte: Allegato tecnico del Direttore generale

**Ad avviso del Collegio, si osserva, al riguardo, che alcuni dati previsionali relativi a prestazioni a carico dell'Istituto (come, ad esempio, i trattamenti di disoccupazione e di integrazione salariale) potrebbero risultare sottostimati, in considerazione dell'evoluzione della situazione economica generale del Paese nell'ultimo trimestre del 2020 e della conseguente produzione normativa volta a fronteggiare l'emergenza epidemiologica. Si invita, pertanto, l'Ente a monitorare attentamente gli andamenti della spesa per prestazioni istituzionali ed i conseguenti riflessi sui conti dell'Istituto.**

33 - Cfr. pag. 54 e 58 dell'allegato tecnico.

Si rappresenta, di seguito, anche la tabella riportata a pagina 12 dell'allegato tecnico, che espone il «Confronto tra le uscite per prestazioni istituzionali distinte tra quote a carico delle Gestioni e quote a carico dello Stato (GIAS)».

TAB. N. 18/B : Confronto tra le uscite per prestazioni istituzionali distinte tra quote a carico delle Gestioni e quote a carico dello Stato (GIAS)  
(valori di competenza finanziaria in milioni di euro)

	Quote a carico delle Gestioni	Quote a carico della GIAS (*)	Totale
Preventivo originario 2020	264.031	77.591	341.622
In % del totale	77,3%	22,7%	
Preventivo assestato 2020	273.189	98.543	371.732
In % del totale	73,5%	26,5%	
Preventivo originario 2021	272.231	78.801	351.032
In % del totale	77,6%	22,4%	

(\*) non sono compresi i trasferimenti passivi della GIAS verso altre gestioni

Al riguardo, la relazione del Direttore generale precisa che *"rispetto all'ammontare delle prestazioni complessive, il peso della GIAS nel 2021 risulta tornare in linea con i livelli preCovid-19, a causa del minore intervento delle prestazioni temporanee di sostegno al reddito, e di quelle cosiddette «Covid» intervenute per fronteggiare il blocco delle attività economiche"*;

- ✓ 4.003 mln/€ alla Cat. 6<sup>a</sup> - trasferimenti passivi, a fronte dei 4.681 mln/€ del 2020 (-678 mln/€, pari a -14,5%), e che si riferiscono per 2.927 mln/€ ai trasferimenti allo Stato e per 1.076 mln/€ ad altri trasferimenti;
- ✓ 12 mln/€ alla Cat. 7<sup>a</sup> - oneri finanziari (stesso valore del 2020);
- ✓ 172 mln/€ alla Cat. 8<sup>a</sup> - oneri tributari (-26 mln/€ rispetto al 2020);
- ✓ 12.887 mln/€ alla Cat. 9<sup>a</sup> - poste correttive e compensative di entrate correnti, che, a fronte dei 9.688 mln/€ del 2020, presentano un incremento di 3.199 mln/€ (+33,0%);
- ✓ 1.774 mln/€ alla Cat. 10<sup>a</sup> - uscite non classificabili in altre voci (+360 mln/€ rispetto al 2020).

TAB. N. 19 : SINTESI DELLE USCITE IN CONTO CAPITALE  
(Importi in milioni di euro)

USCITE IN CONTO CAPITALE Titolo II	CONSUNTIVO 2019	ASSESTATO 2020	PREVISIONI 2021	Differenze Previsioni 2021 su Previsioni 2020 Assestate
<b>INVESTIMENTI</b>	<b>7.948</b>	<b>8.706</b>	<b>8.070</b>	<b>-636</b>
Acquisizione beni di uso durevole e opere immobiliari	2	8	5	-3
Acquisizione di immobilizzazioni tecniche	88	274	320	46
Partecipazioni e acquisto di valori mobiliari	155	200	100	-100
Concessioni di crediti e anticipazioni	7.620	8.113	7.514	-599
Indennità di anzianità e similari al personale cessato dal servizio	83	111	131	20
<b>ONERI COMUNI</b>	<b>4.080</b>	<b>28.206</b>	<b>26.347</b>	<b>-1.859</b>
Rimborsi di anticipazioni passive	3.884	28.156	26.297	-1.859
Estinzione debiti diversi	196	50	50	0
<b>TOTALE</b>	<b>12.028</b>	<b>36.912</b>	<b>34.417</b>	<b>-2.495</b>

Fonte: Allegato tecnico del Direttore generale

Le **uscite in conto capitale** nel loro complesso ammontano a 34.417 mln/€ e si riferiscono:

- per 8.070 mln/€ agli *investimenti*, con un decremento di 636 mln/€ rispetto a 8.706 mln/€ del 2020, principalmente dovuto alle minori concessioni previste per mutui e prestiti annuali e pluriennali della gestione prestazioni creditizie e sociali;
- per 26.347 mln/€ agli *oneri comuni*, con un decremento di 1.859 mln/€ rispetto ai 28.206 mln/€ del 2020, per effetto, principalmente, dell'importo iscritto nella sola gestione di competenza relativo al rimborso delle anticipazioni da effettuare alla Tesoreria centrale dello Stato (17.841 mln/€) e delle anticipazioni da parte dello Stato sul fabbisogno finanziario delle gestioni previdenziali, ai sensi dell'art. 35, commi 3 e 4, della legge n. 448/1998 (8.456 mln/€).

Le **partite di giro**, che risultano in pareggio ed ammontano a 73.406 mln/€, con un incremento di 338 mln/€ rispetto ai 73.068 mln/€ del 2020, comprendono entrate ed uscite che l'Ente effettua in qualità di sostituto d'imposta, ovvero per conto di terzi, le quali costituiscono al tempo stesso un debito ed un credito per l'Ente, nonché le somme amministrate dal cassiere e dai funzionari ordinatori e da questi rendicontate o rimborsate.

## 8.2. La gestione finanziaria di cassa

La **gestione finanziaria di cassa** relativa all'anno 2021, al lordo dei trasferimenti dal bilancio dello Stato (121.926 mln/€) ed al netto delle anticipazioni dello Stato per il fabbisogno delle gestioni previdenziali e assistenziali e delle anticipazioni di Tesoreria, è rappresentata da 427.790 mln/€ di riscossioni<sup>34</sup> (441.348 mln/€ nel 2020) a fronte di 454.296 mln/€ di pagamenti (471.845 mln/€ nel 2020), con un disavanzo di cassa che si attesta a 26.506 mln/€ (30.497 mln/€ nel 2020).

In particolare, in linea con i dati già analizzati nella parte relativa alla gestione finanziaria di competenza, si evidenzia che l'effetto positivo della riduzione delle uscite correnti (-17.479 mln/€) incide solo parzialmente sul risultato di cassa a causa della diminuzione delle entrate correnti (-13.652 mln/€). Il disavanzo di parte corrente stimato nel preventivo 2021 risulta, pertanto, pari a 26.313 mln/€, la cui dimensione richiede l'attivazione entro la fine dell'esercizio di anticipazioni di tesoreria pari a 17.841 mln.

In merito, come precisato nell'allegato tecnico a pagina 33, *"la misura dell'anticipazione di tesoreria è stata calcolata nella prospettiva di assicurare all'Istituto al termine dell'esercizio 2021 un livello di liquidità analogo a quello del 31 dicembre 2019, ante effetti pandemia, che risulta adeguato a finanziare il fabbisogno di cassa all'inizio dell'esercizio del 2022, in cui non sussistono*

34 - Le riscossioni al lordo anche delle anticipazioni dello Stato per il fabbisogno delle gestioni previdenziali e assistenziali ammontano a 454.087 mln/€.

ordinariamente le condizioni per acquisire i trasferimenti finalizzati a coprire gli oneri a carico del bilancio dello Stato.

*Il calo delle entrate contributive e l'incremento delle prestazioni non finanziati da stanziamenti statali indotti dalla pandemia da Covid-19 registrati nell'esercizio 2020 hanno prodotto effetti significativi sul bilancio dell'Istituto. Peraltro, nel 2021 si prevede un aumento delle entrate contributive la cui misura non è tale da consentire il ritorno alle condizioni del 2019 e un livello di prestazioni ancora significativo per effetto della pressione in aumento della spesa per trattamenti di disoccupazione.*

*Pertanto, l'anticipazione di tesoreria prospettata nell'ambito del presente bilancio di previsione 2021 (17.841 mln) è da intendersi a tutti gli effetti quale copertura del fabbisogno di cassa strutturale dell'Istituto. Essa è qualificata come anticipazione di tesoreria al solo fine di assicurare, a legislazione vigente, l'allineamento del presente documento di bilancio con il bilancio preventivo dello Stato per il 2021, che limita, appunto, le anticipazioni sul fabbisogno finanziario delle gestioni previdenziali a 8.456 mln (capitoli 2539, 4339 e 4341 del bilancio dello Stato).*

*La previsione di 17.841 mln, destinata a ripristinare l'equilibrio finanziario dell'Istituto, può costituire il riferimento per l'adeguamento degli stanziamenti a titolo di anticipazioni sul fabbisogno finanziario delle gestioni previdenziali, da operare in sede di assestamento del bilancio di previsione dello Stato per l'esercizio 2021".*

In proposito, il Collegio, nell'ambito di un apposito incontro con la Tecnostruttura, ha ritenuto necessario richiedere chiarimenti ed elementi informativi. La Direzione centrale bilanci, contabilità e servizi fiscali ha fornito riscontro alle richieste confermando le informazioni sopra riportate, peraltro richiamate anche nella nota del Direttore generale prot. n. 61618 del 9/12/2020 trasmessa al Ministero del lavoro e delle politiche sociali – Direzione generale per le politiche previdenziali e assicurative (e, per conoscenza, all'Ufficio di Gabinetto del Ministro del lavoro e delle politiche sociali, al Dipartimento della Ragioneria generale dello Stato del Ministero dell'economia e delle finanze, all'Ufficio centrale di bilancio presso il Ministero del lavoro e delle politiche sociali e a questo Collegio), in riscontro alla nota del Ministero del lavoro e delle politiche sociali – Direzione generale per le politiche previdenziali e assicurative prot. n. 0012776.18/11/2020 (cfr. verbali nn. 40 e 43 del 2020).

***Al riguardo, con riferimento a quanto sopra riportato dall'allegato tecnico ed in particolar modo nell'ultimo periodo, si ribadiscono le osservazioni formulate in occasione dell'esame della nota di assestamento al bilancio preventivo 2020, in particolare sull'esigenza di un continuo raccordo con i Ministeri vigilanti per acquisire le opportune valutazioni ed indicazioni in merito.***

Tenuto conto anche delle anticipazioni dello Stato sul fabbisogno finanziario delle gestioni previdenziali pari a 8.456 mln/€ (6.578 mln/€ nell'assestamento al preventivo 2020), la gestione finanziaria di cassa complessiva evidenzia una

diminuzione delle disponibilità liquide nella misura di 208 mln/€, rispetto alla diminuzione di 2.342 mln/€ prevista nella nota di assestamento 2020.

**TAB. N. 20: PROSPETTO RIEPILOGATIVO DATI DI CASSA**  
(art. 13, comma 1, legge n. 243/2012)  
(importi in mln/€)

Saldo di cassa presunto iniziale (all'1.1.2021)	30.238,00
Riscossioni previste (al 31.12.2021)	454.087,00
Pagamenti previsti (al 31.12.2021)	454.296,00
<b>Saldo di cassa presunto finale (al 31.12.2021)</b>	<b>30.029,00</b>

Fonte: Allegato tecnico del Direttore generale

### 8.3. La situazione amministrativa

Per l'esercizio 2021, la **situazione amministrativa** registra un avanzo presunto al 31/12/2021 pari a **79.337 mln/€**, rispetto all'avanzo di 92.537 mln/€ individuato in occasione della nota di assestamento al preventivo 2020, ed è così costituita:

**TAB. N. 21: SITUAZIONE AMMINISTRATIVA**  
(importi in mln/€)

(importo in mille €)	
Fondo di cassa al 31.12.2020	30.238
Residui attivi al 31.12.2020	165.262
Residui passivi al 31.12.2020 (*)	102.962
<b>Avanzo di amministrazione presunto all'1.1.2021</b>	<b>92.537</b>
Accertamenti al 31.12.2021	467.333
Impegni al 31.12.2021	480.533
<b>Disavanzo di competenza presunto al 31.12.2021</b>	<b>-13.200</b>
<b>Avanzo di amministrazione presunto al 31.12.2021</b>	<b>79.337</b>

Fonte: Allegato tecnico del Direttore generale

(\*) L'importo dei residui passivi presente in tabella diverge da quello riportato in tabella n. 6 in quanto nettizzato degli importi presenti nelle voci: Depositi cauzionali, Debiti vi/azienda per depositi, Debiti v/regioni per assegni familiari, Debiti v/INADDEL - Legge 303/74, Presunta insussistenza del debito per trasferimenti passivi allo Stato e ad altri soggetti pubblici, Debiti diversi, Debiti verso altri Enti conseguenti alla regolazione dei rapporti finanziari a chiusura delle operazioni SCIP 1 e SCIP 2, Anticipazioni ricevute per pagamenti di prestazioni per conto di altri Enti e Debito per le anticipazioni ricevute per l'erogazione delle prestazioni di lavoro occasionale da Libretto di famiglia e da Contratto di Lavoro Occasionale - art. 54-bis D.L. n. 50/2017

***Il Collegio sottolinea nuovamente che nella tabella dimostrativa del risultato di amministrazione non risultano evidenziati i fondi destinati al finanziamento delle spese in conto capitale, come prescritto dall'art. 43 del Regolamento per l'amministrazione e la contabilità dell'INPS.***

**Con riferimento all'utilizzo dell'avanzo di amministrazione per la copertura dei disavanzi finanziari futuri, si richiama quanto già osservato al paragrafo 4.2 della presente relazione, circa la necessità**

di rimanere quanto più  
a lungo possibile in  
carica, circa la necessità  
di un'ulteriore  
riforma.

**che il ricorso al suddetto utilizzo avvenga solo nei limiti della effettiva disponibilità dello stesso, in considerazione del fatto che permangono ancora situazioni di partite pregresse non ancora definite (ad esempio, i residui attivi riportati in bilancio al capitolo 2E1206003 «valori capitali per copertura di trattamenti pensionistici già erogati da fondi integrativi di previdenza esistenti presso gli enti disciolti», pari a 4.636 mln/€, in continua crescita) e della situazione di incertezza sul grado di esigibilità dei residui attivi derivanti da contributi dei datori di lavoro e degli iscritti aggravata dalla crisi economica in atto.**

**Sul fronte dei residui passivi, infine, si sottolinea la presenza del debito nei confronti dello Stato per anticipazioni di Tesoreria (32.155 mln/€ a consuntivo 2019), che, a fronte dei trasferimenti stimati per il 2020 e per il 2021, si attesterà al valore presunto di 71.574 mln/€ (capitolo 8U2217001 «rimborso delle anticipazioni effettuate dalla Tesoreria centrale dello Stato ai sensi dell'art. 16 della legge n. 370/1974»).**

**Ciò premesso, il Collegio conferma l'esigenza di superare il più volte rilevato disallineamento tra la situazione patrimoniale e quella amministrativa dell'Istituto.**

TABELLA N. 22 - RAFFRONTO RESIDUI ATTIVI CON I CREDITI (riportati nello stato patrimoniale presunto)

RESIDUI ATTIVI	Consuntivo 2019	Assestato 2020	Previsioni 2021	VARIAZIONE Previsioni 2021 su Previsioni 2020 Assestate
Verso utenti, clienti, ecc.	191.027.776,34	156.530.125,06	156.530.125,06	0,00
per entrate derivanti dalla vendita di beni e dalla prestazione di servizi	191.027.776,34	156.530.125,06	156.530.125,06	0,00
Verso iscritti, soci e terzi	128.856.110.274,13	139.564.547.093,29	148.552.736.634,21	8.988.189.630,92
per aliquote contributive a carico dei datori di lavoro e/o degli iscritti	119.019.440.920,76	129.555.626.259,19	138.462.277.377,85	8.906.651.118,66
per quote di partecipazione degli iscritti all'onere di specifiche gestioni	7.546.579,53	7.546.579,53	7.546.579,53	0,00
per poste correttive e compensative di spese correnti	5.507.450.485,72	5.507.199.594,91	5.507.199.594,91	0,00
per entrate non classificabili in altre voci	2.192.547.720,46	2.223.092.321,43	2.262.243.241,61	39.150.920,18
per alienazione di immobili e diritti reali	70.852.526,91	70.852.526,91	70.852.526,91	0,00
per contributi riscossi per conto di altri Enti	2.058.272.040,75	2.200.229.721,32	2.242.617.313,40	42.387.592,08
Verso lo Stato ed altri soggetti pubblici	21.137.267.481,15	25.187.198.010,36	29.445.084.627,77	4.257.886.617,41
per trasferimenti da parte dello Stato	15.196.843.135,35	19.161.713.489,31	23.375.151.545,52	4.213.438.056,21
per trasferimenti da parte delle Regioni	654.935.853,89	654.935.853,89	654.935.853,89	0,00
per trasferimenti da parte di altri Enti del settore pubblico	4.912.027.020,67	4.971.858.283,99	5.026.306.845,19	54.448.561,20
per entrate aventi natura di partite di giro	373.461.471,24	398.690.383,17	388.690.383,17	-10.000.000,00
Verso altri	353.799.009,22	353.799.009,22	353.799.009,22	0,00
per redditi e proventi patrimoniali	175.965.366,96	175.965.366,96	175.965.366,96	0,00
per entrate non classificabili in altre voci	84.091.092,47	84.091.092,47	84.091.092,47	0,00
per altre riscossioni	80.848.186,96	80.848.186,96	80.848.186,96	0,00
per altre entrate aventi natura di partite di giro	12.894.362,83	12.894.362,83	12.894.362,83	0,00
<b>TOTALE RESIDUI ATTIVI</b>	<b>150.548.204.540,84</b>	<b>165.262.074.147,93</b>	<b>178.508.150.396,28</b>	<b>13.246.076.248,35</b>
Fondi svalutazione (non contabilizzati tra i residui attivi)	-92.023.802.283,80	-99.832.329.288,72	-107.474.541.308,57	-7.642.212.019,85
Fondo svalutazione crediti contributivi	-89.772.415.694,56	-97.580.942.699,48	-105.223.154.719,33	-7.642.212.019,85
Fondo svalutazione crediti per prestazioni da recuperare	-2.242.210.854,15	-2.242.210.854,15	-2.242.210.854,15	0,00
Fondo svalutazione crediti verso locatari di immobili da reddito	-9.175.735,09	-9.175.735,09	-9.175.735,09	0,00
<b>TOTALE CREDITI IN STATO PATRIMONIALE</b>	<b>58.514.402.257,04</b>	<b>65.429.744.859,21</b>	<b>71.033.609.087,69</b>	<b>5.603.864.228,48</b>

Fonte: Elaborazioni del Collegio su dati INPS

TABELLA N. 23 - RAFFRONTO RESIDUI PASSIVI CON I DEBITI (riportati nello stato patrimoniale presunto)

RESIDUI PASSIVI	Consuntivo 2019	Assestato 2020	Previsioni 2021	VARIAZIONE Previsioni 2021 su Previsioni 2020 Assestate
Verso fornitori	779.675.556,86	779.675.556,86	787.459.187,06	7.783.630,20
per spese per l'acquisto di beni di consumo e di servizi	613.645.562,82	613.645.562,82	613.010.413,28	-635.149,54
per l'acquisizione beni di uso durevole e opere immobiliari	8.188.977,44	8.188.977,44	6.607.757,18	-1.581.220,26
per l'acquisizione di immobilizzazioni tecniche	157.841.016,60	157.841.016,60	167.841.016,60	10.000.000,00
Rappresentati da titoli di credito	28.512.612,00	28.512.612,00	28.512.612,00	0,00
per sottoscrizioni di partecipazioni e acquisto di valori mobiliari	28.512.612,00	28.512.612,00	28.512.612,00	0,00
Verso iscritti, soci e terzi per prestazioni dovute	6.447.056.772,58	6.449.554.428,81	6.396.968.553,22	-52.585.875,59
per le spese per prestazioni istituzionali	6.447.056.772,58	6.449.554.428,81	6.396.968.553,22	-52.585.875,59
Verso lo Stato ed altri soggetti pubblici	58.070.834.372,17	86.817.281.132,35	112.942.922.534,92	26.125.641.402,57
Anticipazioni di tesoreria	32.154.929.649,99	53.732.929.649,99	71.574.123.769,05	17.841.194.119,06
Anticipazioni Stato alle gestioni previdenziali (Art. 35, commi 3 e 4, Legge 448/1998)	11.697.857.196,39	18.275.557.000,39	26.731.766.804,39	8.456.209.804,00
per trasferimenti passivi allo Stato e ad altri soggetti pubblici	2.637.396.573,45	2.738.681.055,86	2.509.566.560,37	-229.114.495,49
per rimborsi	2.379.356.314,83	2.379.356.314,83	2.379.356.314,83	0,00
per spese aventi natura di partite di giro	9.201.294.637,51	9.690.757.111,28	9.748.109.086,28	57.351.975,00
Tributari	15.380.700,01	19.978.307,90	24.577.810,90	4.599.503,00
per oneri tributari	15.380.700,01	19.978.307,90	24.577.810,90	4.599.503,00
Verso istituti di previdenza e sicurezza sociale	2.687.037.671,26	2.628.142.032,34	2.738.215.399,85	110.073.367,51
per trasferimenti passivi	4.513.872,71	4.513.872,71	4.513.872,71	0,00
per oneri finanziari	3.850,58	3.850,58	3.850,58	0,00
per spese aventi natura di partite di giro	2.682.519.947,97	2.623.624.309,05	2.733.697.676,56	110.073.367,51
Diversi	6.183.804.363,53	6.239.310.318,44	6.281.342.086,42	42.031.767,98
per spese per gli organi dell'ente	6.160.625,70	6.160.625,70	6.160.625,70	0,00
per oneri per il personale in attività di servizio	230.027.911,24	230.027.911,24	229.929.994,29	-97.916,95
per oneri per il personale in quiescenza	6.302.406,19	6.302.297,16	6.302.297,16	0,00
per altri trasferimenti passivi	360.573.269,88	420.011.991,02	492.744.388,99	72.732.397,97
per oneri finanziari	2.390.745.685,78	2.390.747.373,78	2.390.749.061,78	1.688,00
per poste correttive e compensative di entrate correnti	623.512.230,84	623.512.230,84	623.512.230,84	0,00
per spese non classificabili in altre voci	385.776.754,33	385.318.289,56	330.944.090,84	-54.374.198,72
per le concessioni di crediti e anticipazioni	125.071.383,77	125.071.383,77	149.503.180,74	24.431.796,97
per le indennità di anzianità e similari al personale cessato dal servizio	766,41	766,41	766,41	0,00
per altre spese aventi natura di partite di giro	2.055.633.329,39	2.052.157.448,96	2.051.495.449,67	-661.999,29
<b>TOTALE RESIDUI PASSIVI</b>	<b>74.212.302.048,41</b>	<b>102.962.454.358,70</b>	<b>129.199.998.184,27</b>	<b>26.237.543.795,67</b>
Altri debiti (non contabilizzati tra i residui passivi)	1.764.039.398,61	1.934.039.398,61	2.104.039.398,61	170.000.000,00
Debito verso regioni per assegni familiari	8.681.406,41	8.681.406,41	8.681.406,41	0,00
Debito verso I.N.A.D.E.L. - Legge 303/74	2.518.443,78	2.518.443,78	2.518.443,78	0,00
Depositi cauzionali	13.182.279,56	13.182.279,56	13.182.279,56	0,00
Debiti diversi	2.397.569.766,36	2.567.569.766,36	2.737.569.766,36	170.000.000,00
Debiti verso le aziende per depositi ai sensi dell'art. 1, comma 1223, della legge n. 296/2006 e del D.P.C.M. del 23 maggio 2007	7.658.480,38	7.658.480,38	7.658.480,38	0,00
Anticipazioni ricevute per pagamenti di prestazioni per conto di altri Enti	103.321.550,21	103.321.550,21	103.321.550,21	0,00
Debiti verso altri Enti conseguenti alla regolazione dei rapporti finanziari in applicazione dell'art. 43-bis del Decreto Legge 30 dicembre 2008, n. 207, convertito dalla Legge 27 febbraio 2009, n. 14, a chiusura delle operazioni SCIP 1 e SCIP 2	207.078.446,79	207.078.446,79	207.078.446,79	0,00
Debito per le anticipazioni ricevute per l'erogazione delle prestazioni di lavoro occasionale da Libretto di famiglia e da Contratto di Lavoro Occasionale - art. 54-bis D.L. n. 50/2017	21.754.487,55	21.754.487,55	21.754.487,55	0,00
Presunta insussistenza del debito per trasferimenti passivi allo Stato e ad altri soggetti pubblici	-997.725.462,43	-997.725.462,43	-997.725.462,43	0,00
<b>TOTALE DEBITI IN STATO PATRIMONIALE</b>	<b>75.976.341.447,02</b>	<b>104.896.493.787,31</b>	<b>131.304.037.582,98</b>	<b>26.407.543.795,67</b>

Fonte: Elaborazioni del Collegio su dati INPS

La tabella seguente riporta l'andamento dei residui nel corso dei recenti esercizi finanziari.

TAB. N. 24 : ANDAMENTO DEI RESIDUI  
(Importi in milioni di euro)

Residui	2019	2020	2021
	Consuntivo	Assestato	Previsioni
<b>Attivi</b>	<b>150.538</b>	<b>165.262</b>	<b>178.508</b>
di cui			
Aliquote contributive a carico dei datori di lavoro e/o degli iscritti	119.019	129.556	138.462
Percentuale sul totale dei residui attivi	79,1%	78,4%	77,6%
<b>Passivi</b>	<b>74.212</b>	<b>102.962</b>	<b>129.200</b>

Fonte: Elaborazioni del Collegio sulla base dei dati contenuti nell'allegato tecnico del Direttore generale

## 9. Le spese di funzionamento

Nell'allegato tecnico predisposto dal Direttore generale sono presenti l'allegato n. 1 relativo al «Piano degli acquisti», nel quale trovano sintetica descrizione i contratti pluriennali in corso e da stipulare, e l'allegato n. 2 relativo al «Programma triennale dei lavori 2021-2023».

**Come già osservato nelle relazioni ai precedenti documenti di bilancio, si rappresenta che il «programma triennale dei lavori 2021-2023» è esposto in forma sintetica. Al riguardo, il Collegio invita l'Amministrazione a riportare il dettaglio dei singoli interventi programmati, come previsto specificamente dal D.M. n. 14 del 16 gennaio 2018 del Ministro delle Infrastrutture e dei trasporti di concerto con il Ministro dell'economia e delle finanze.**

Le **spese di funzionamento** (di parte corrente e in c/capitale) risultano complessivamente pari a 4.385,30 mln/€, con un decremento di 171,65 mln/€ (pari a -3,8%), rispetto alla nota di assestamento 2020.

In particolare, le **spese correnti** sono state stanziare per 3.829,65 mln/€, con un decremento di 134,54 mln/€, rispetto ai 3.964,19 mln/€ del 2020 (pari a -3,4%); le spese obbligatorie sono pari a 3.128,27 mln/€ e presentano, rispetto alla nota di assestamento 2020, un decremento di 109,63 mln/€ (pari a -3,4%), mentre quelle non obbligatorie sono pari a 701,38 mln/€, con un decremento di 24,91 mln/€ (pari a -3,4%), come riepilogato nelle seguenti tabelle n. 25 e n. 26<sup>35</sup>.

Le **spese in conto capitale** sono pari a 555,64 mln/€, rispetto ai 592,76 mln/€ della nota di assestamento 2020, con una diminuzione di 37,12 mln/€ (-6,3%).

TAB. N. 25 : SINTESI TOTALI SPESE DI FUNZIONAMENTO  
(importi in milioni di euro)

	CONSUNTIVO 2019	ASSESTATO 2020	PREVISIONI 2021	Differenze Previsioni 2021 su Previsioni 2020 Assestate
<b>SPESE CORRENTI</b>	<b>3.486,46</b>	<b>3.964,19</b>	<b>3.829,65</b>	<b>-134,54</b>
Parte obbligatoria	2.844,23	3.237,90	3.128,27	-109,63
Parte non obbligatoria	642,23	726,29	701,38	-24,91
<b>SPESE IN C/CAPITALE</b>	<b>327,95</b>	<b>592,76</b>	<b>555,64</b>	<b>-37,12</b>
Parte obbligatoria	245,85	360,70	279,95	-80,75
Parte non obbligatoria	82,10	232,06	275,69	43,63
<b>TOTALE</b>	<b>3.814,41</b>	<b>4.556,95</b>	<b>4.385,29</b>	<b>-171,66</b>
Parte obbligatoria	3.090,08	3.598,60	3.408,22	-190,38
Parte non obbligatoria	724,33	958,35	977,07	18,72

Fonte: Allegato tecnico del Direttore generale

35 - Cfr. il paragrafo «Spese per il funzionamento dell'Ente» riportato nell'allegato tecnico predisposto dal Direttore generale (da pag. 61 a pag. 71) e l'«All. 3 – Spese di funzionamento per capitoli».

TAB. N. 26 : SPESE DI FUNZIONAMENTO DI PARTE CORRENTE  
(importi in milioni di euro)

TITOLO I	CONSUNTIVO 2019	ASSESTATO 2020	PREVISIONI 2021	Differenze Previsioni 2021 su Previsioni 2020 Assestate
Cat. 1 - Uscite per gli Organi dell'Ente	3,29	4,00	3,93	-0,07
Parte obbligatoria	2,86	3,23	3,14	-0,09
Parte non obbligatoria	0,43	0,77	0,79	0,02
Cat. 2 - Oneri per il personale in attività di servizio	1.723,36	1.852,71	1.793,67	-59,04
Parte obbligatoria	1.680,18	1.808,52	1.750,96	-57,56
Parte non obbligatoria	43,18	44,19	42,71	-1,48
Cat. 3 - Oneri per il personale in quiescenza	267,22	292,46	284,16	-8,30
Parte obbligatoria	267,22	292,46	284,16	-8,30
Parte non obbligatoria	0,00	0,00	0,00	0,00
Cat. 4 - Uscite per l'acquisto di beni di consumo e di servizi	614,95	740,97	747,93	6,96
Parte obbligatoria	117,48	169,20	198,12	28,92
Parte non obbligatoria	497,47	571,77	549,81	-21,96
Catt. 6 e 8 : Altre spese di funzionamento (Trasferimenti passivi, oneri tributari) (a)	30,73	34,22	34,13	-0,09
Parte obbligatoria	11,33	14,07	14,06	-0,01
Parte non obbligatoria	19,40	20,15	20,07	-0,08
Cat. 10 - Altre spese di funzionamento (Spese non classificabili in altre voci)	846,91	1.039,83	965,83	-74,00
Parte obbligatoria	765,16	950,42	877,83	-72,59
Parte non obbligatoria	81,75	89,41	88,00	-1,41
<b>TOTALE COMPLESSIVO</b>	<b>3.486,46</b>	<b>3.964,19</b>	<b>3.829,65</b>	<b>-134,54</b>
Parte obbligatoria	2.844,23	3.237,90	3.128,27	-109,63
Parte non obbligatoria	642,23	726,29	701,38	-24,91

Fonte: Allegato tecnico del Direttore generale

(a) I Trasferimenti passivi sono al netto dei versamenti al bilancio dello Stato

Per quanto riguarda le specifiche voci di uscita di parte corrente, si rappresenta quanto segue.

#### a) categoria 1<sup>a</sup> - uscite per gli Organi dell'Ente

La spesa che si prevede di sostenere nell'anno in esame per la categoria in epigrafe è pari a 3,93 mln/€; rispetto alla nota di assestamento al preventivo 2020 (4,00 mln/€), si registra un decremento di 0,07 mln/€ (-1,8%). In particolare, nell'allegato tecnico è precisato che *"in relazione ai capitoli di spesa che finanziano il compenso a favore degli Organi dell'Istituto e i relativi oneri riflessi, sono stati apportati gli adeguamenti derivanti dall'applicazione della regolamentazione in vigore nel 2021, con un effetto complessivo di € -66.000,00 rispetto al 2020. Ci si riferisce, in particolare, al decreto del Ministro del Lavoro e delle Politiche Sociali di concerto con il Ministro dell'Economia e delle Finanze di cui all'articolo 3, comma 11, del decreto legislativo 30 giugno 1994, n. 479 adottato il 7 agosto 2020, che ha fissato gli emolumenti del Presidente e del Consiglio di Amministrazione nella misura annua lorda di € 150.000,00 (Presidente), € 40.000,00 elevabile a € 60.000,00 in presenza di deleghe (Vice Presidente) ed € 23.000,00 (Consiglieri componenti il C.d.A.). La decorrenza dei nuovi emolumenti è stata calcolata dalla data di insediamento del Consiglio di Amministrazione"*<sup>36</sup>.

36 - Cfr. pag. 81 dell'allegato tecnico.

## b) categoria 2<sup>a</sup> - oneri per il personale in attività di servizio

Gli oneri per il personale in servizio, ripartiti fra il centro di responsabilità Direzione centrale risorse umane (UPB 4) e quello della Direzione centrale risorse strumentali e centrale unica acquisti (UPB 5), per l'anno in esame, ammontano a complessivi 1.793,67 mln/€; rispetto ai dati assestati per l'esercizio 2020 (1.852,71 mln/€), si registra una diminuzione di 59,04 mln/€ (-3,2%).

Per un raffronto più significativo con i valori presenti nei documenti di bilancio precedenti, il Collegio ha elaborato la seguente tabella, nella quale si riportano le principali voci di spesa per il personale previste per il 2021, poste a raffronto con le analoghe voci del consuntivo 2019 e dell'assestamento 2020.

TAB N. 27 : ONERI PER IL PERSONALE IN ATTIVITA' DI SERVIZIO

Voce di spesa	Consuntivo 2019	Assestato 2020	Previsioni 2021	Differenze Previsioni 2021 su Previsioni 2020 Assestato
(Importi in euro)				
Stipendi e assegni fissi al personale a tempo indeterminato e determinato	823.599.934,92	872.000.000,00	836.500.000,00	-35.500.000,00
Straordinario	19.000.000,00	19.000.000,00	19.000.000,00	0,00
Missioni (Interno - estero)	17.031.447,99	13.590.809,24	12.150.000,00	-1.440.809,24
Spese per il personale comandato	950.000,00	700.000,00	900.000,00	200.000,00
Fondi trattamento accessorio	483.868.707,99	480.525.048,52	480.892.329,88	367.281,46
Oneri rinnovo contrattuale	0,00	37.863.685,01	24.896.141,93	-12.967.543,08
Spese per l'erogazione del buono pasto al personale dipendente	31.265.556,23	35.463.180,00	35.463.180,00	0,00
Spese per lavoratori assunti a tempo determinato	4.175.832,43	7.936.870,94	7.936.870,94	0,00
Oneri previdenziali	326.584.748,24	346.955.612,51	338.908.344,51	-8.047.268,00
<b>Totale</b>	<b>1.686.476.227,80</b>	<b>1.814.035.206,22</b>	<b>1.756.646.867,36</b>	<b>-57.388.338,86</b>

Fonte: Elaborazioni effettuate dal Collegio sulla base delle informazioni contenute nell'allegato tecnico del Direttore generale

### Piano dei fabbisogni di personale e consistenze

L'art. 8, comma 2, lett. e) del Regolamento di amministrazione e contabilità prevede che «la pianta organica del personale dell'Istituto» costituisce allegato al bilancio. In proposito, si prende atto che nell'allegato tecnico è presente una tabella dove viene rappresentata la consistenza del personale al 14 ottobre 2020 e le consistenze individuate nella deliberazione del Consiglio di amministrazione n. 3 del 6 maggio 2020<sup>37</sup> relativa al «piano dei fabbisogni di personale», suddivise anche per area e per singole posizioni retributive.

Il Collegio, nell'ambito di un apposito incontro con la Tecnostruttura, ha ritenuto necessario richiedere la previsione del personale in servizio alla data del 31 dicembre 2021 con il dettaglio analitico suddiviso per area e per singole posizioni retributive. L'Istituto ha fornito riscontro con nota prot. n. 0014.11/12/2020.0013333.

37 - La deliberazione, cui è allegato il piano dei fabbisogni di personale, è stata trasmessa, a completamento dell'iter formale di approvazione, alla Presidenza del Consiglio dei Ministri - Dipartimento della Funzione pubblica, al Ministero del Lavoro e delle politiche sociali - Direzione generale per le Politiche previdenziali e assicurative e al Ministero dell'Economia e delle Finanze - Dipartimento della Ragioneria Generale dello Stato - I.G.O.P..

Tenuto conto che la citata deliberazione del Consiglio di amministrazione deve ancora completare l'iter formale di approvazione (cfr. al riguardo anche i verbali del Collegio nn. 25, 27, 28 e 37 del 2020) si riporta di seguito la tabella che evidenzia anche il piano dei fabbisogni di personale di cui alla determinazione dell'Organo munito dei poteri del C.d.a. n. 16 del 17 aprile 2019.

TAB. N. 28 : DOTAZIONE ORGANICA, PIANO DEI FABBISOGNI E CONSISTENZA DEL PERSONALE

Fascia / posizione economica		Determinazione n. 16 del 17 aprile 2019 (Piano dei fabbisogni di personale)	Deliberazione CdA n. 3 del 6 maggio 2020 (Piano dei fabbisogni di personale)	Consistenza al 14/10/2020	Consistenza al 31/12/2021
Dirigenza	Dirigenti I fascia	43	43	40	38
	Dirigenti II fascia	445	445	399	401
	Totale Dirigenti	488	488	439	439
Personale non dirigenziale e delle aree professionali	Aree Professionisti e personale medico	935	995	781	779
	Area A+B+C + Insegnanti+Dir. Scol. (**)	27.347	28.197	25.476	25.911
	Totale personale non dirigenziale	28.282	29.192	26.257	26.690
Totale INPS		28.770	29.680	26.696	27.129

Fonte: Allegato tecnico del Direttore generale e nota prot. n. 0014.11/12/2020.0013333

(\*) Il dato tiene conto di n. 1 posto riservato al dirigente di prima fascia di ruolo nominato Direttore Generale

(\*\*) Si evidenzia che il fabbisogno di personale di cui alla determinazione n. 16 del 17 aprile 2019 non tiene conto del personale di vigilanza ispettiva. Il dato relativo al piano dei fabbisogni non tiene, altresì, conto dell'aumento della dotazione organica di area C di 1.003 unità introdotto dall'articolo 5 del D.L. n. 101 del 3 settembre 2019.

Circa la quantificazione delle spese per stipendi ed assegni fissi, riportata nel capitolo 4U1102001 per un importo pari a 837 mln/€, rispetto a 872 mln/€ previsti per l'anno precedente, l'allegato tecnico del Direttore generale precisa che la variazione in diminuzione dello stanziamento è iscritta *"per effetto delle cessazioni di personale previste nel corso del 2021 per pensionamento (796 unità) e delle nuove assunzioni previste per la seconda parte del 2021 (1.229 unità)"*<sup>38</sup>.

Per effetto della suddetta variazione è stato adeguato anche lo stanziamento del capitolo 4U1102009 *"Oneri previdenziali ed assistenziali a carico dell'Ente connessi ad emolumenti corrisposti al personale"*.

Relativamente alla riduzione degli oneri relativi ai miglioramenti del trattamento economico del personale conseguenti al rinnovo contrattuale, per un importo pari a 13 mln/€, nell'allegato tecnico è precisato che lo stanziamento *"è stato calcolato secondo quanto disposto dalla circolare MEF-RGS n. 14 del 29 aprile 2019, in particolare nella scheda tematica «D1 – Trattamento economico del personale», e rideterminato, rispetto allo scorso esercizio, al netto delle risorse economiche che sono state già utilizzate per il rinnovo del CCNL 2016/2018 dei dirigenti, professionisti e medici, presenti a regime, nel presente preventivo 2021, nei relativi capitoli di competenza"*<sup>39</sup>.

38 - Cfr. pag. 76 dell'allegato tecnico.  
39 - Cfr. pag. 76 dell'allegato tecnico.

c) categoria 4<sup>a</sup> - uscite per l'acquisto di beni di consumo e di servizi

Le uscite per l'acquisto di beni di consumo e di servizi, connesse al funzionamento degli uffici, delle istituzioni sanitarie e degli stabili da reddito, ammontano per l'anno 2021 a complessivi 747,93 mln/€, con un incremento di 6,96 mln/€ (+0,9%) rispetto alla nota di assestamento al preventivo 2020. I capitoli di spesa relativi alla categoria 4<sup>a</sup> dell'anno 2021, raffrontati con le voci presenti negli esercizi precedenti, vengono esposti nella seguente tabella.

TAB. N. 29 : USCITE PER L'ACQUISTO DI BENI DI CONSUMO E SERVIZI  
(Importi in migliaia di euro)

TITOLO I USCITE CORRENTI		CONSUNTIVO 2019	ASSESTATO 2020	PREVISIONI 2021	Differenze Previsioni 2021 su Previsioni 2020 Assestate
Cat. 4 <sup>a</sup> Uscite per l'acquisto di beni di consumo e di servizi					
CdR D.C. Risorse umane (UPB 4)					
4U1104007	Gettoni presenza e rimborso ai componenti le Commissioni e Comitati centrali e periferici ed altre spese connesse con il funzionamento di tali organismi e relativi oneri riflessi	101	310	310	0
4U1104008	Spese per concorsi	74	1.400	1.400	0
4U1104019	Spese per accertamenti sanitari per la concessione di prestazioni istituzionali	0	0		0
4U1104025	Consulenze	0	140	140	0
4U1104052	Spese per la sicurezza e la salute sui luoghi di lavoro e per i servizi finalizzati alla rimozione dei rischi (vedi anche 8U1104052)	2.324	29.500	0	-29.500
4U1104053	Spese per la fornitura di prestazioni di lavoro temporaneo (lavoro Interinale)	300	300	300	0
4U1104063	Spese per visite medico fiscali ai dipendenti	12	50	50	0
4U1104073	Collaborazioni	0	78	78	0
4U1104076	Spese per i servizi svolti da altri Enti ed organismi nazionali per la riscossione dei crediti verso il personale dipendente	0	100	100	0
TOTALE UPB 4		2.811	31.878	2.378	-29.500
CdR D.C. Risorse strumentali (UPB 5)					
5U1104001	Acquisto libri, pubblicazioni tecniche, quotidiani e riviste	496	850	600	-250
5U1104005	Stampa modelli, acquisto carta, cancelleria e altro materiale di consumo	323	748	648	-100
5U1104006	Pubblicazioni monografiche e periodiche	0	6	7	1
5U1104009	Manutenzione e noleggio impianti, macchine, apparecchiature sanitarie, mobili e attrezzi ed altri beni mobili	2.299	2.437	2.488	51
5U1104010	Noleggio e spese di esercizio di mezzi di trasporto	116	182	182	0
5U1104011	Spese postali, telegrafiche e telefoniche degli uffici	8.765	9.750	9.500	-250
5U1104012	Spese per illuminazione e forza motrice degli uffici	26.329	27.163	26.500	-663
5U1104013	Spese per riscaldamento e condizionamento degli uffici	12.085	12.700	11.900	-800
5U1104014	Spese di conduzione, pulizia, igiene, sanificazione e vigilanza per i locali adibiti ad uffici	78.447	93.800	90.000	-3.800
5U1104015	Fitto di locali adibiti ad uffici (vedi anche 8U1104015)	34.177	35.800	0	-35.800
5U1104016	Spese di manutenzione ordinaria degli stabili strumentali di proprietà o presi in affitto (uffici e istituzioni sanitarie) (già 8U1104016)	6.937	9.000	7.500	-1.500
5U1140017	Spese per l'organizzazione e la partecipazione a convegni, congressi, conferenze, mostre ed altre manifestazioni	19	35	35	0
5U1140018	Spese di facchinaggio, trasporti e spedizioni varie	7.883	9.782	9.000	-782
5U1104019	Spese per accertamenti sanitari per la concessione di prestazioni istituzionali	14	400	400	0
5U1104024	Oneri di rappresentanza	6	7	7	0
5U1104028	Spese per i servizi di archiviazione ex D.Lgs. n. 42/2004 (già 8U1104028)	60	1.000	717	-283
5U1104030	Altre spese per l'acquisto di beni di consumo e servizi degli uffici	606	1.180	1.170	-10
5U1104032	Spese per acquisto viveri, materiali di consumo e di servizi per la gestione della Casa di riposo di Camogli	671	800	665	-135
5U1104036	Spese per bando di gara relative all'acquisizione di beni e servizi	366	467	467	0
5U1104039	Spese per la trasmissione dati canonici per rete fonia, dati, videoconferenze e teleaudioconferenze	3.928	6.800	5.500	-1.300
5U1104040	Stampati, nastri magnetici, pellicole ed altro materiale di consumo per la elaborazione automatica dei dati	1.444	2.500	2.439	-61
SEGUE					

SEGUE					
5U1104041	Manutenzione macchine e attrezzature connesse con la elaborazione automatica dati e software	16.255	17.000	15.000	-2.000
5U1104042	Spese per l'accesso ai sistemi informativi di altri Enti (Corte di Cassazione, ISTAT, Istituto poligrafico e Zecca dello Stato, ecc)	31	1.981	1.440	-541
5U1104044	Premi di assicurazione	2.585	4.134	4.134	0
5U1104049	Noleggio apparecchiature elettroniche e canone per licenze d'uso prodotti software	12.916	15.000	15.000	0
5U1104050	Spese per servizi di manutenzione e sviluppo software	97.263	108.000	110.000	2.000
5U1104051	Spese per l'attività di monitoraggio sulla esecuzione dei contratti per la progettazione, realizzazione, manutenzione, gestione e conduzione operativa di sistemi informativi automatizzati	0	1.900	1.900	0
5U1104055	Spese per i servizi di trasmissione dati forniti dal sistema pubblico di connettività (SPC)	45.698	72.000	110.000	38.000
5U1104056	Spese per il servizio di garanzia dei sistemi informatici contro eventi distruttivi (Business Continuity / Disaster Recovery)	17.958	13.500	13.800	300
5U1104057	Fitto di stabili adibiti ad uffici già di proprietà trasferiti al FIP - Fondo immobili pubblici - e al Fondo Patrimonio Uno - Fondi comuni d'investimento immobiliare di tipo chiuso ai sensi dell'art. 4 del DL 351/2001 convertito nella Legge 410/2001 (vedi anche 8U1104057)	51.415	52.250	0	-52.250
5U1104058	Spese per la comunicazione istituzionale dell'utenza	1.152	1.229	2.280	1.051
5U1104060	Spese per erogazioni pubblicitarie relative alla divulgazione di notizie concernenti organizzazione e attività dell'Istituto	0	14	10	-4
5U1104061	Spese per relazioni pubbliche	0	7	7	0
5U1104062	Spese per formazione e addestramento del personale (compensi docenza esterna, prodotti, materiali, pubbl., supporti e altro finalizzati alla didattica) (vedi anche 8U1104062)	738	2.702	0	-2.702
5U1104067	Spese per servizi di contact center	90.726	89.500	45.066	-44.434
5U1104069	Oneri per la gestione degli archivi e relativa dematerializzazione (già 8U1104069)	17.655	20.000	18.000	-2.000
5U1104072	Spese per servizi di impiantistica degli stabili strumentali di proprietà o presi in affitto	18.696	26.000	23.300	-2.700
5U1104075	Spese per l'acquisto di servizi professionali specialistici a supporto dei sistemi informativi	46.571	55.000	91.500	36.500
5U1104077	Spese per le misure adottate per eliminare o ridurre al minimo i rischi in materia di salute e sicurezza sul lavoro derivanti dalle interferenze delle lavorazioni - art. 26, comma 5, del decreto legislativo n. 81/2008	2	500	300	-200
<b>TOTALE UPB 5</b>		<b>604.632</b>	<b>696.124</b>	<b>621.462</b>	<b>-74.662</b>
<b>CdR Centro di responsabilità altre strutture di Direzione Generale (UPB 8)</b>					
8U1104015	Fitto di locali adibiti ad uffici (già 5U1104015)	0	0	35.450	35.450
8U1104026	Spese per la conduzione degli stabili da reddito non cartolarizzati in gestione diretta	1.411	2.180	900	-1.280
8U1104027	Oneri per la manutenzione ordinaria degli stabili da reddito non cartolarizzati in gestione diretta	448	1.350	400	-950
8U1104045	Compensi per la gestione del patrimonio immobiliare dell'Istituto	6.092	9.860	11.100	1.240
8U1104048	Spese per la valutazione del patrimonio immobiliare da reddito da dismettere	93	200	400	200
8U1104052	Spese per la sicurezza e la salute sui luoghi di lavoro (già 4U1104052)	0	0	23.500	23.500
8U1104057	Fitto di stabili adibiti ad uffici già di proprietà trasferiti al FIP - Fondo comune di investimento immobiliare di tipo chiuso - ai sensi dell'art. 4 del DL 351/2001 convertito nella Legge 410/2001 (già 5U1104057)	0	0	49.350	49.350
8U1104062	Spese per l'acquisto di servizi e beni per la formazione e addestramento del personale (compensi docenza esterna, prodotti, materiali, pubbl., supporti e altro finalizzati alla didattica) (già 5U1104062)	0	0	3.520	3.520
8U1104068	Spese per servizi svolti da altri Enti ed organismi nazionali per la riscossione dei canoni di affitto degli stabili da reddito ex INPDAP e dei crediti per rate di mutui concessi alle cooperative edilizie e ad altri Enti	75	120	70	-50
8U1104074	Spese per servizi di supporto ai progetti europei ed internazionali	60	60	60	0
<b>TOTALE UPB 8</b>		<b>8.179</b>	<b>13.770</b>	<b>124.750</b>	<b>110.980</b>
<b>RIEPILOGO</b>					
Totale UPB 4		2.811	31.878	2.378	-29.500
Totale UPB 5		604.632	696.124	621.462	-74.662
Totale UPB 8		8.179	13.770	124.750	110.980
<b>TOTALE COMPLESSIVO</b>		<b>615.622</b>	<b>741.772</b>	<b>748.590</b>	<b>6.818</b>

Fonte: Elaborazioni del Collegio sulla base dei dati presenti nell'allegato tecnico del Direttore generale

Nota: La tabella include anche le spese per la casa di riposo di Camogli, destinata a finalità istituzionali (capitolo 5U1104032)

\*capitolo di natura non obbligatoria

Nell'ambito del **complesso delle spese di funzionamento**, si riportano di seguito le **maggiori variazioni in termini assoluti**, rispetto alle previsioni definitive 2020, delle spese di parte corrente ed in conto capitale.

In particolare, il Collegio, nell'ambito di un apposito incontro con la Tecnostruttura, ha ritenuto necessario approfondire quanto precisato nell'allegato tecnico del Direttore generale in merito alla riduzione dello stanziamento del capitolo 5U1104067 «spese per i servizi di contact center» (-44,4 mln/€).

Si premette che con la nota del Direttore generale n. 57517 del 25/11/2020 è pervenuta al Collegio una informativa, inerente alla variazione compensativa (ai sensi dell'art. 19, comma 8, del Regolamento per l'amministrazione e la contabilità dell'Istituto), disposta per il 2020 in riduzione sui capitoli 5U1104014 e 5U1104069 ed in aumento sul capitolo 5U1104067, facenti parte della medesima UPB del bilancio preventivo 2020. La variazione è stata autorizzata per garantire la sostenibilità finanziaria del servizio del *contact center* multicanale, i cui volumi sono notevolmente aumentati nel corso del 2020 in conseguenza dell'emergenza epidemiologica, cui ha fatto seguito un lungo periodo di «lockdown», durante il quale il *contact center* multicanale è stato il punto di riferimento per l'intera cittadinanza. La suddetta variazione compensativa, con un incremento di 12,0 mln/€ sul citato capitolo per l'anno 2020, incide sulla differenza di stanziamento indicata nel preventivo 2021, che si attesta a -56,4 mln/€.

Relativamente alla spesa per il servizio per l'esercizio 2021, nell'allegato tecnico a pag. 70 è precisato che la riduzione della previsione, rispetto al 2020, è in *"misura largamente inadeguata per affrontare un anno che, a tutela della salute pubblica, sarà ancora caratterizzato da restrizioni della mobilità e, soprattutto, dall'esigenza di implementare importanti interventi di sostegno allo sviluppo delle imprese e al reddito dei lavoratori e dei nuclei familiari"*. In merito, si rinvia anche a quanto riportato nell'allegato tecnico a pag. 82, dove si afferma che *"l'andamento della pandemia fa prevedere anche per il 2021 un ampio ricorso all'erogazione di servizi e alla gestione delle relazioni con gli utenti attraverso il contact center, per cui non risulta ragionevolmente prevedibile un contenimento significativo dei contatti e del relativo costo"*.

Al riguardo, nell'ambito del citato incontro con la Tecnostruttura, l'Istituto ha confermato quanto rappresentato nell'allegato tecnico del Direttore generale, in particolare sull'esigenza che il Legislatore, come avvenuto nel corso del 2020 con il decreto n. 34/2020 (che ha consentito l'aumento del tetto di spesa per l'acquisto di beni e servizi di natura non informatica nella misura massima di 68 milioni), adegui anche per il 2021 il suddetto tetto di spesa in deroga a quanto disposto dalla legge n. 160/2019 (cfr. anche paragrafo 10 della presente relazione). Solo in tale ipotesi, l'Istituto in occasione della prossima variazione al bilancio di previsione 2021 potrà adeguare i capitoli di spesa di tutta classe, primo fra tutti il capitolo in argomento, e procedere successivamente ad apportare una variazione in aumento, nel corso dell'esecuzione del contratto di appalto, ai sensi dell'art. 106 del D.Lgs. n. 50/2016 e dell'art. 10 del D.M.

n.145/2000 (c.d. quinto d'obbligo) ovvero avviando una nuova procedura soggetta all'approvazione dell'ANAC.

Tra le altre variazioni si evidenziano:

- spese di conduzione, pulizia, igiene e vigilanza per i locali adibiti ad uffici (5U1104014): -3,8 mln/€<sup>40</sup>;
- spese di manutenzione ordinaria degli stabili strumentali di proprietà o presi in affitto (5U1104016): -1,5 mln/€;
- spese per la conduzione degli stabili da reddito non cartolarizzati in gestione diretta (8U1104026): -1,3 mln/€;
- compensi ed oneri per la gestione del patrimonio immobiliare dell'Istituto non oggetto di cartolarizzazione (8U1104045): +1,2 mln/€;
- spese per la sicurezza e la salute sui luoghi di lavoro e per i servizi finalizzati alla rimozione dei rischi (4U1104052 e 8U1104052): -6,0 mln/€;
- fitto di stabili adibiti ad uffici già di proprietà trasferiti al FIP - Fondo immobili pubblici - e al Fondo Patrimonio Uno - Fondi comuni d'investimento immobiliare di tipo chiuso ai sensi dell'art. 4 del decreto legge n. 351/2001 convertito nella legge n. 410/2001 (5U1104057 e 8U1104057): -2,9 mln/€;
- spese per la comunicazione istituzionale dell'utenza (5U1104058): +1,1 mln/€;
- oneri per la gestione degli archivi e relativa dematerializzazione (5U1104069): -2,0 mln/€<sup>41</sup>;
- spese per i servizi di impiantistica degli stabili strumentali di proprietà o presi in affitto (5U1104072): -2,7 mln/€;
- spese per servizi svolti da altri enti ed organismi nazionali per l'accertamento e la riscossione dei contributi (1U1210020): -62,0 mln/€;
- spese per la conduzione e la vendita degli immobili già cartolarizzati ai sensi dell'art. 3 del decreto legge n. 351/2001 convertito nella legge n. 410/2001 in gestione diretta (8U1210008): -13,4 mln/€;
- spese per la gestione e la vendita degli immobili già cartolarizzati ai sensi dell'art. 3 del decreto legge n. 351/2001 convertito nella legge n. 410/2001 (8U1210017): +9,1 mln/€;
- spese per servizi svolti da altri enti ed organismi nazionali per l'erogazione delle prestazioni (8U1210021): +1,0 mln/€;
- spese per servizi svolti dalle banche e dagli uffici dei conti correnti postali per il pagamento delle prestazioni all'estero (2U1210022): -2,2 mln/€;
- spese per i servizi svolti dai CAF per la determinazione dell'indicatore della situazione economica equivalente ISEE (3U1210024): -5,0 mln/€;
- indennità integrativa speciale al personale in quiescenza (4U1403001): -9,1 mln/€;

40 - Per effetto della variazione compensativa autorizzata nel 2020 per garantire la sostenibilità finanziaria del servizio di *contact center* multicanale sopra commentata, la differenza di stanziamento del 2021 risulta pari a -2,8 mln/€.

41 - Per effetto della variazione compensativa autorizzata nel 2020 per garantire la sostenibilità finanziaria del servizio di *contact center* multicanale, la differenza di stanziamento del 2021 risulta pari a +9,0 mln/€.

- spese di manutenzione straordinaria degli stabili da reddito non cartolarizzati in gestione diretta (8U2111007): -3,0 mln/€;
- acquisto e costruzioni di immobili strumentali (5U2112001 e 8U2112001): +25,0 mln/€;
- spese per manutenzione straordinaria e di adattamento di stabili strumentali di proprietà (5U2112010): +8,1 mln/€;
- spese di adattamento funzionale degli stabili strumentali di terzi (5U2112011): -2,5 mln/€;
- spese di manutenzione straordinaria e di adattamento degli stabili strumentali, già di proprietà, trasferiti al FIP - ai sensi dell'art. n. 4 del decreto legge n. 351/2001 convertito nella legge n. 410/2001 (5U2112013): -1,9 mln/€;
- sottoscrizione di quote di fondi comuni di investimento immobiliare (8U2113003): -100,0 mln/€;
- indennità di buonuscita al personale cessato dal servizio (4U2115001): +19,5 mln/€.

In merito, si rinvia a quanto esposto nell'allegato tecnico del Direttore generale alle pagine da 81 a 85, da 94 a 95 e 100.

Per quanto riguarda le spese dell'area informatica, vengono, di seguito, elencate le principali variazioni in aumento ed in diminuzione (tra la parte corrente ed il conto capitale), rispetto all'esercizio precedente:

- spese per la trasmissione dati canonici per rete fonia-dati, videoconferenze e teleaudioconferenze (5U1104039): -1,3 mln/€;
- manutenzione macchine e attrezzature connesse con la elaborazione automatica dati e software (5U1104041): -2,0 mln/€;
- spese per servizi di manutenzione e sviluppo di software (5U1104050): +2,0 mln/€;
- spese per i servizi di trasmissione dati forniti dal sistema pubblico di connettività (5U1104055): +38,0 mln/€;
- Spese per l'acquisto di servizi professionali specialistici a supporto dei sistemi informativi (5U1104075): +36,5 mln/€;
- acquisto macchine e attrezzature connesse con l'elaborazione automatica dati (5U2112008): -11,5 mln/€;
- spese per l'acquisizione di prodotti programma *software* connessi con la realizzazione di procedure automatizzate (5U2112009): +30,0 mln/€.

Come precisato nell'allegato tecnico del Direttore generale, *"gli stanziamenti per il 2021 sono stati calcolati sulla base delle esigenze rivenienti dall'attuazione del Piano strategico ICT 2020-2022 elaborato dalla Direzione centrale Tecnologia, Informatica e Innovazione"*. Relativamente alle motivazioni specifiche sui citati capitoli, si rinvia a quanto illustrato alle pagine da 87 a 89 e 97 dell'allegato tecnico. Il Collegio ha esaminato il suddetto piano, adottato con la deliberazione del Consiglio di amministrazione n. 90 del 27 novembre 2020, nel verbale n. 42/2020, cui si fa rinvio.

## 10. Le misure di contenimento delle spese

Come noto, la legge 27 dicembre 2019, n. 160, all'art. 1, commi da 590 a 613, ha introdotto previsioni che hanno revisionato, a partire dall'esercizio 2020, il quadro normativo previgente in materia di definizione e gestione delle spese delle amministrazioni pubbliche, con effetti sull'assetto dei costi di funzionamento dell'Istituto e sulla relativa capacità di spesa.

In particolare, il comma 590 ha previsto che *"ai fini di una maggiore flessibilità gestionale, di una più efficace realizzazione dei rispettivi obiettivi istituzionali e di un miglioramento dei saldi di finanza pubblica, a decorrere dall'anno 2020, agli enti e agli organismi, anche costituiti in forma societaria, di cui all'articolo 1, comma 2, della legge 31 dicembre 2009, n. 196, [...] cessano di applicarsi le norme in materia di contenimento e di riduzione della spesa di cui all'allegato A annesso alla presente legge. Resta ferma l'applicazione delle norme che recano vincoli in materia di spese di personale"*.

Continuano, invece, a restare in vigore, in quanto non interessate dall'intervento effettuato con la legge di bilancio per il 2020, le seguenti misure di contenimento delle spese di funzionamento:

- a) art. 67, comma 6, del decreto legge 25 giugno 2008, n. 112, convertito con modificazioni dalla legge 6 agosto 2008, n. 133, concernente le riduzioni di spesa in materia di contrattazione integrativa e di controllo dei contratti nazionali ed integrativi;
- b) art. 6, comma 1, del decreto legge 31 maggio 2010, n. 78, convertito con modificazioni dalla legge 30 luglio 2010, n. 122, concernente le spese per organismi collegiali e altri organismi;
- c) art. 6, comma 14, del decreto legge 31 maggio 2010, n. 78, convertito con modificazioni dalla legge 30 luglio 2010, n. 122 e art. 5, comma 2, del decreto legge 6 luglio 2012, n. 95, convertito con modificazioni dalla legge 7 agosto 2012, n. 135, concernenti le spese per acquisto, manutenzione, noleggio e esercizio di autovetture, nonché per acquisto di buoni taxi.

La legge di bilancio per l'anno 2020, accanto alle misure finalizzate a favorire una *"maggiore flessibilità gestionale"* sopra indicate, al comma 591 ha introdotto anche una nuova disposizione volta a contenere, a partire dall'esercizio 2020, le spese per l'acquisto di beni e servizi, individuate nel successivo comma 592, entro il *"valore medio sostenuto per le medesime finalità negli esercizi finanziari 2016, 2017 e 2018, come risultante dai relativi rendiconti o bilanci deliberati"*.

In particolare, per quanto riguarda l'INPS, le voci di spesa per l'acquisto di beni e servizi sono state individuate con riferimento *"alle corrispondenti voci, rilevate in conto competenza, del piano dei conti integrato previsto dal regolamento di cui al decreto del Presidente della Repubblica 4 ottobre 2013, n. 132"*.

Secondo quanto disposto dal successivo comma 594, *"al fine di assicurare il rispetto degli obiettivi di finanza pubblica"*, l'INPS sarà in ogni caso tenuto al versamento entro il 30 giugno di ciascun anno ad apposito capitolo dell'entrata del bilancio dello Stato di un importo pari a quanto dovuto nell'esercizio 2018 in applicazione delle norme di cui all'allegato A. Va evidenziato anche il comma 612 della legge n. 160/2019 che ha escluso l'applicazione all'INPS delle misure di

51

196


riduzione delle spese correnti del comparto ICT, stabilite ai commi 610 e 611.

Alla luce di quanto sopra rappresentato, l'allegato tecnico predisposto dal Direttore generale riporta i trasferimenti al bilancio dello Stato per il 2021 in riferimento sia all'art. 1, comma 594 della legge n. 160/2019 (che prevede il versamento per l'INPS, entro il 30 giugno di ogni anno, di "*quanto complessivamente dovuto nell'anno 2018 in ottemperanza delle norme di contenimento di cui al medesimo allegato A*", escludendo pertanto la predetta misura di incremento del 10 per cento introdotta sul piano generale), sia alle disposizioni tuttora vigenti, con il complesso dei versamenti al bilancio dello Stato raggruppati per capitolo e per norma di applicazione.

Sotto il profilo finanziario, **l'ammontare complessivo del versamento al bilancio dello Stato per l'anno 2021 è pari ad euro 743.129.444,14**, stesso importo individuato in occasione della nota di assestamento al bilancio di previsione 2020.

L'importo dovuto ai sensi dell'art. 1, comma 594, della legge di bilancio n. 160/2019 è pari a € 681.335.188,97, cui vanno aggiunti gli importi relativi alle disposizioni ancora vigenti (art. 67, comma 6, del decreto legge n. 112/2008, convertito dalla legge n. 133/2008; art. 6, commi 1 e 14, del decreto legge n. 78/2010, convertito dalla legge n. 122/2010) per complessivi € 61.794.255,17.

La seguente tabella n. 30 riporta il quadro di sintesi dei versamenti all'entrata del bilancio dello Stato ed espone anche gli importi versati nei tre esercizi precedenti.



TAB. N. 30 : SINTESI DELLE MISURE DI CONTENIMENTO DELLE SPESE (Importi in euro)

Descrizione		Consuntivo 2018	Consuntivo 2019	Assestato 2020 (Importo dovuto nel 2018)	Preventivo 2021 (Importo dovuto nel 2018)
<b>Riepilogo versamenti al bilancio dello Stato ai sensi dell'art. 1 comma 594, della legge di bilancio n. 160/2019 - Disposizioni di contenimento disapplicate di cui all'Allegato A</b>					
<b>CAPITOLO 8U1206024</b>					
art. 61, comma 1, legge n. 133/2008	Riduzioni spese 30% per gli organi collegiali	528.377,24	528.377,24	528.377,24	528.377,24
art. 61, comma 2, legge n. 133/2008	Spese per studi e consulenze	102.500,00	102.500,00	102.500,00	102.500,00
art. 61, comma 5, legge n. 133/2008	Spese per convegni, mostre, pubblicità, ecc.	575.145,13	575.145,13	575.145,13	575.145,13
<b>Sub Totale: decreto-legge n. 112/2008 convertito dalla legge n. 133/2008</b>		<b>1.206.022,37</b>	<b>1.206.022,37</b>	<b>1.206.022,37</b>	<b>1.206.022,37</b>
art. 6, comma 3, legge n. 122/2010	Riduzione 10% Indennità, retribuzioni organi collegiali	60.481,26	60.481,26	60.481,26	60.481,26
art. 6, comma 7, legge n. 122/2010	Spesa per incarichi e consulenza	561.604,69	561.604,69	561.604,69	561.604,69
art. 6, comma 8, legge n. 122/2010	Spese per relazioni pubbliche, rappresentanza, ecc.	1.498.198,37	1.498.198,37	1.498.198,37	1.498.198,37
art. 6, comma 12, legge n. 122/2010	Spese per missioni (anche estero)	6.683.213,12	6.683.213,12	6.683.213,12	6.683.213,12
art. 6, comma 13, legge n. 122/2010	Attività di formazione	3.838.851,08	3.838.851,08	3.838.851,08	3.838.851,08
<b>Sub Totale: decreto-legge n. 78/2010 convertito dalla legge n. 122/2010</b>		<b>12.642.348,52</b>	<b>12.642.348,52</b>	<b>12.642.348,52</b>	<b>12.642.348,52</b>
art. 4, comma 66, legge n. 183/2011	Misure di razionalizzazione organizzativa	13.200.000,00	13.200.000,00	13.200.000,00	13.200.000,00
art. 21, comma 8, legge n. 214/2011	Riduzione spese di funzionamento	100.000.000,00	100.000.000,00	100.000.000,00	100.000.000,00
art. 4, comma 77, legge n. 92/2012	Misure di razionalizzazione organizzativa aggiuntive	72.000.000,00	72.000.000,00	72.000.000,00	72.000.000,00
art. 8, comma 3, legge n. 135/2012 (D.L. n. 95/2012)	Riduzione spese per consumi intermedi	90.517.878,72	90.517.878,72	90.517.878,72	90.517.878,72
art. 1, comma 108, legge n. 228/2012	Risparmi aggiuntivi spese funzionamento	240.000.000,00	240.000.000,00	240.000.000,00	240.000.000,00
art. 8, comma 4, lett. c) e art. 50, c. 3, D.L. n. 66/2014	Ulteriori riduzioni di spesa per consumi intermedi	45.258.939,36	45.258.939,36	45.258.939,36	45.258.939,36
art. 1, comma 305, legge n. 190/2014	Razionalizzazione procedure e tempi pagamento prestazioni, comunicazione del decesso entro 48 ore	11.000.000,00	11.000.000,00	11.000.000,00	11.000.000,00
art. 1, comma 307, legge n. 190/2014	Razionalizzazione delle attività nell'ambito del servizio CUN	41.000.000,00	41.000.000,00	41.000.000,00	41.000.000,00
art. 6, comma 2, legge n. 109/2015	Razionalizzazione delle procedure di pagamento Riduzione commissioni servizi pagamento prestazioni pensionistiche	13.700.000,00	13.700.000,00	13.700.000,00	13.700.000,00
art. 6, comma 2, lett. b), legge n. 109/2015	Razionalizzazione delle procedure di pagamento Riduzione commissioni servizi pagamento prestazioni pensionistiche	0,00	13.034.000,00	0,00	0,00
art. 1, comma 608, legge n. 208/2015	Razionalizzazione delle procedure di pagamento Riduzione compensi ai professionisti legali	40.810.000,00	0,00	40.810.000,00	40.810.000,00
<b>Sub Totale</b>		<b>667.486.818,08</b>	<b>639.710.818,08</b>	<b>667.486.818,08</b>	<b>667.486.818,08</b>
<b>Totale capitolo 8U1206024</b>		<b>681.335.188,97</b>	<b>653.559.188,97</b>	<b>681.335.188,97</b>	<b>681.335.188,97</b>
<b>Importo totale da versare ai sensi dell'art. 1 comma 594, della Legge di Bilancio n. 160/2019</b>		<b>681.335.188,97</b>	<b>653.559.188,97</b>	<b>681.335.188,97</b>	<b>681.335.188,97</b>
<b>CAPITOLO 8U1206024</b>					
art. 1, comma 11, legge n. 266/2005, come modificato dall'art. 6, comma 14, legge n. 122/2010	Acquisto, manutenzione, noleggio autovetture e buoni taxi	121.261,62	121.261,62	121.261,62	121.261,62
<b>Totale capitolo 8U1206024</b>		<b>121.261,62</b>	<b>121.261,62</b>	<b>121.261,62</b>	<b>121.261,62</b>
<b>CAPITOLO 8U1206025</b>					
art. 6, comma 1, legge n. 122/2010	Organi collegiali (gettone presenza 30 euro)	67.425,55	67.425,55	67.425,55	67.425,55
<b>Totale capitolo 8U1206025</b>		<b>67.425,55</b>	<b>67.425,55</b>	<b>67.425,55</b>	<b>67.425,55</b>
<b>CAPITOLO 8U1206027</b>					
art. 67, commi 5 e 6, legge n. 133/2008	Fondi per contrattazione integrativa	61.605.568,00	61.605.568,00	61.605.568,00	61.605.568,00
<b>Totale capitolo 8U1206027</b>		<b>61.605.568,00</b>	<b>61.605.568,00</b>	<b>61.605.568,00</b>	<b>61.605.568,00</b>
<b>TOTALE GENERALE VERSAMENTI AL BILANCIO DELLO STATO</b>		<b>743.129.444,14</b>	<b>715.353.444,14</b>	<b>743.129.444,14</b>	<b>743.129.444,14</b>

Fonte: Elaborazioni del Collegio sulla base dei dati contenuti nell'allegato tecnico del Direttore generale

E' esposto, separatamente, anche il versamento al bilancio dello Stato per la disposizione di cui all'art. 1, comma 306, della legge 23 dicembre 2014, n. 190, riferita all'indisponibilità dell'importo di 54,846 mln/€ delle "entrate per interessi attivi, al netto dell'imposta sostitutiva, derivanti dalla concessione di prestazioni creditizie agli iscritti alla Gestione unitaria delle prestazioni creditizie e sociali ex INPDAP di cui all'articolo 1, comma 245, della legge 23 dicembre 1996, n. 662".

VERSAMENTO PER INTERESSI ATTIVI RESI INDISPONIBILI	
<b>CAPITOLO 8U1206102</b>	
Art. 1, comma 306, legge n. 190/2014 (legge di stabilità 2015)	54.846.000,00
<b>Totale competenza 2020</b>	<b>54.846.000,00</b>

La suddetta disposizione ed il relativo versamento allo Stato non producono effetti sulle spese di funzionamento dell'Istituto.

Per quanto riguarda la misura di contenimento di cui al comma 591, dell'art. 1, della legge n. 160/2019, a partire dall'esercizio 2020 il tetto di spesa da applicare esclusivamente alle spese per acquisto di beni e servizi (escludendo quelle di natura informatica e assumendo a riferimento i valori impegnati nel triennio 2016-2018), è stato quantificato nella misura di € 396.140.146,88. Tale tetto di spesa, tra l'altro, esclusivamente per l'esercizio 2020, è stato rideterminato in € 464.140.146,88 per effetto dell'art. 101 del decreto legge 19 maggio 2020, n. 34, che ha previsto, per l'INPS, la possibilità di incrementare la misura di cui al citato art. 1, comma 591, della legge n. 160/2019, di un importo massimo di 68 milioni di euro.

Al riguardo, si rinvia a quanto rappresentato nell'allegato tecnico del Direttore generale alle pagine da 68 a 71, in particolare, relativamente alla necessità di ripristinare *"la previsione introdotta con il decreto legge n. 34/2020 che ha consentito, per il 2020, l'aumento del tetto di spesa per l'acquisto di beni e servizi di natura non informatica nella misura massima di 68 milioni di euro"* affinché l'Istituto possa rispondere adeguatamente alle attese dei cittadini e delle aziende.

Con riferimento alla quantificazione delle previsioni assestate delle spese soggette alle norme di contenimento di cui all'art. 1, comma 591, della legge n. 160/2019, al fine di favorire la puntuale rappresentazione della rimodulazione delle spese di funzionamento dell'Istituto operata sulla base delle norme in vigore, come per l'assestato 2020, anche nel preventivo 2021, nell'allegato tecnico, è presente uno specifico paragrafo che riporta una serie di prospetti che consentono di valutare la dinamica degli impegni 2016-2019 e degli stanziamenti 2020-2021, assumendo a riferimento l'assetto del piano dei conti integrato di cui al D.P.R. n. 132/2013, articolati sulla base delle seguenti classificazioni:

1. spese per il personale in servizio;
2. spese per acquisto di beni e servizi (soggette alle norme di contenimento di cui all'art. 1, comma 591, legge n. 160/2019);
3. spese correnti ICT (non soggette al contenimento di cui all'art. 1, comma 591, legge n. 160/2019);
4. altre spese correnti (non soggette al contenimento di cui all'art. 1, comma 591, legge n. 160/2019);
5. uscite correnti non classificabili in altre voci (non soggette al contenimento di cui all'art. 1, comma 591, legge n. 160/2019);
6. spese ICT in conto capitale;
7. altre spese in conto capitale.

La rimodulazione delle spese di funzionamento rispetto alla nota di assestamento 2020 comporta complessivamente una riduzione della spesa pari a 171,79 mln/€ (-3,8%), determinata da variazioni in aumento del comparto ICT sia di parte corrente per 72,90 mln/€, che di conto capitale per 18,50 mln/€, a fronte della riduzione di tutte le altre tipologie di spesa pari a 263,18 mln/€.

Nello specifico, l'aggregato relativo alle «Spese per acquisto di beni e servizi», su cui ricadono gli effetti delle disposizioni richiamate in precedenza di cui alla legge di bilancio n. 160/2019, presenta uno stanziamento complessivo pari ad

€ 396.134.167,61<sup>42</sup>, con una differenza in diminuzione rispetto al dato del 2020 di € 67.865.832,39 (-14,6%) ed un minor importo rispetto al limite di legge di € 5.979,27.

## 11. Considerazioni finali

Il progetto di bilancio preventivo predisposto dall'Istituto per l'esercizio finanziario 2021 prevede i risultati differenziali di bilancio al 31 dicembre 2021 illustrati nella successiva tabella. Tali risultati sono messi a raffronto con i dati dei consuntivi 2018 e 2019, nonché con quelli relativi alle previsioni originarie ed alla nota di assestamento per l'esercizio finanziario 2020.

	Consuntivo 2018	Consuntivo 2019	ANNO 2020		Preventivo 2021
			Previsioni Originarie	Nota di Assestamento	
	(Importi In mln/€)				
differenziale di cassa *	-137.283	-115.531	-129.047	-176.120	-148.432
disavanzo economico di esercizio	-7.839	-7.283	-6.384	-26.021	-20.327
avanzo/disavanzo finanziario di competenza	64.403	6.687	-75	-16.368	-13.200
avanzo di amministrazione	103.218	108.905	102.894	92.537	79.337
situazione patrimoniale netta	47.042	39.759	32.073	13.738	-6.590

\* Tali importi sono al netto dei trasferimenti da parte dello Stato (che per il 2021 sono complessivamente pari a 148.223 mln/€)

**Come rilevato nel 2020 nella nota di assestamento, anche per l'anno 2021 dai dati esposti nel bilancio preventivo, a seguito della grave crisi economica provocata dall'epidemia da SARS-CoV-2 (Covid-19) e dei relativi provvedimenti emanati dal Governo, si evidenziano importanti scostamenti rispetto agli esercizi precedenti.**

**Al riguardo, si rammenta che, nel corso del 2020, gli interventi legislativi di natura emergenziale finalizzati a contrastare le conseguenze economiche e sociali prodotte dalla crisi pandemica hanno previsto specifici trasferimenti correnti dal bilancio dello Stato diretti a compensare le nuove prestazioni straordinarie di sostegno al reddito (prestazioni Covid-19).**

**Nel contempo la necessità di fronteggiare l'aumento delle prestazioni ordinarie di natura non pensionistica (cassa integrazione ordinaria e assegno ordinario dei fondi di solidarietà) e la riduzione delle entrate proprie, a causa della sospensione dei versamenti e della crisi economica che ha coinvolto le aziende, hanno determinato un significativo impiego di risorse proprie da parte dell'INPS.**

**Ciò ha comportato un'ulteriore peggioramento dei saldi della Gestione prestazioni temporanee ai lavoratori dipendenti e del Fondo**

42 - L'aggregato comprende anche le spese relative al capitolo 5U1104032 per la casa di riposo di Camogli.

**integrazione salariale, che si riflette anche sulle previsioni 2021.**

**Risulta, pertanto, ancora più evidente quanto già segnalato nelle conclusioni delle proprie relazioni ai recenti documenti di bilancio, in ordine al carattere temporaneo, sul piano contabile, del presunto avanzo di amministrazione.**

**L'andamento del risultato patrimoniale, stimato in negativo per 6.590 mln/€, e del risultato economico d'esercizio dell'Ente, stimato in negativo per 20.327 mln/€, confermano la presenza di fattori erosivi di carattere strutturale.**




**Tali fenomeni hanno in parte già prodotto e produrranno effetti negativi sulla liquidità (gestione finanziaria di cassa), con oneri a carico dell'Istituto, che anche per il 2021, come per l'esercizio precedente, prevede di ricorrere, ancorché a scopo precauzionale, ad un'anticipazione di Tesoreria al fine di assicurare una futura correntezza dei pagamenti delle pensioni.**

**Al riguardo, si ribadiscono le osservazioni formulate in occasione dell'esame della nota di assestamento al bilancio preventivo 2020, in particolare sull'esigenza di un continuo raccordo con i Ministeri vigilanti per acquisire le opportune valutazioni ed indicazioni in merito.**

**Infine, si segnala ancora una volta la necessità che il ricorso all'utilizzo dell'avanzo di amministrazione avvenga solo nei limiti della effettiva disponibilità.**

A conclusione dell'esame del documento contabile in parola, **si formulano le seguenti considerazioni e raccomandazioni di carattere generale.**

- ✓ In via preliminare, si sottolinea che il progetto di bilancio preventivo generale dell'INPS per l'anno 2021 recepisce il quadro normativo di riferimento consolidato alla data del 30 settembre 2020. Pertanto, si raccomanda all'Ente di predisporre tempestivamente le necessarie variazioni al fine di recepire gli effetti sul bilancio dell'INPS degli interventi normativi emanati successivamente, in particolare delle disposizioni che saranno contenute nella legge di bilancio di previsione dello Stato per l'anno finanziario 2021 e bilancio pluriennale per il triennio 2021-2023.
- ✓ Si raccomanda di portare a compimento il processo di revisione in corso del Regolamento di amministrazione e contabilità (RAC) in considerazione del mutato quadro normativo vigente, soprattutto in materia di attività negoziale.
- ✓ Si raccomanda nuovamente di proseguire nell'azione di riaccertamento dei residui attivi, intensificando le operazioni di verifica del loro effettivo grado di esigibilità e della sussistenza dei presupposti giuridici e contabili che ne giustificano il mantenimento, anche in vista della scadenza dei termini individuati per il discarico amministrativo delle partite inesigibili.
- ✓ Particolare attenzione dovrà essere dedicata alle procedure volte a dare attuazione alla normativa di cui all'art. 4 del decreto legge n. 119/2018 e all'art. 1, commi da 184 a 199 della legge n. 145/2018 ai fini di procedere

  
 56  


alle conseguenti cancellazioni di crediti e i relativi prelievi dal fondo svalutazione.

- ✓ Pari attenzione dovrà essere data, in generale, ai crediti contributivi, migliorando la capacità di riscossione diretta e sollecitando gli agenti della riscossione a rendere più incisive e tempestive le operazioni di incasso e a fornire all'Istituto periodiche rendicontazioni.
- ✓ Si raccomanda di continuare a monitorare l'andamento del contenzioso al fine di procedere ai necessari accantonamenti e garantire la congruità del relativo fondo rischi.
- ✓ Per quanto concerne il Piano di investimento e disinvestimento 2021-2023, si invita l'Ente a procedere all'adeguamento delle previsioni per l'anno 2021 in occasione della prossima nota di variazione al bilancio. Si raccomanda, in particolare, di accelerare il processo di cessione, sia in forma diretta che indiretta, degli immobili da reddito, in linea con il dettato dell'art. 38, comma 2, del decreto-legge 24 aprile 2017, n. 50, convertito, con modificazioni, dalla legge 21 giugno 2017, n. 96, in conformità a quanto indicato dal Consiglio di indirizzo e vigilanza nella «Relazione programmatica per gli anni 2021-2023» di cui alla deliberazione n. 10 del 20 maggio 2020.
- ✓ Si richiamano, inoltre, le considerazioni più volte formulate da questo Organo di controllo circa la necessità di un maggiore raccordo ed integrazione tra gli atti di programmazione strategica e quelli riferiti alla programmazione finanziaria.
- ✓ Si invita l'Amministrazione a porre adeguata attenzione alle attività di programmazione della spesa riferita all'attività negoziale, nel pieno rispetto della normativa di settore.
- ✓ Infine, ad avviso del Collegio, alcuni dati previsionali del bilancio generale e dei bilanci delle gestioni e fondi potrebbero risultare sottostimati in termini di spesa e sovrastimati in termini di entrata, in considerazione dell'evoluzione epidemiologica ed economica generale del Paese successiva all'adozione del NADEF 2020. Si invita, pertanto, l'Ente a monitorare attentamente gli andamenti dei suddetti fenomeni per coglierne tempestivamente i conseguenti riflessi sui conti dell'Istituto ed, eventualmente, adeguare gli stanziamenti, in occasione della redazione della prima nota di variazione al bilancio di previsione 2021.

o o o

Premesso ciò, nel confermare le osservazioni, le considerazioni e le raccomandazioni formulate nella presente relazione, il Collegio **esprime parere favorevole alla prosecuzione dell'iter di approvazione del bilancio di previsione per l'esercizio finanziario 2021.**

57

**IL COLLEGIO DEI SINDACI**

Giorgio Danieli

Danilo Giovanni Festa

Giacinta Martellucci

Mariano Martone

Elisabetta Moffa

Pietro Voci



*PREVENTIVO 2021*  
*DELLE GESTIONI E FONDI*  
*AMMINISTRATI*



## PARTE SECONDA

### 1. Le gestioni ed i fondi amministrati

#### 1.1. Premessa

Nella presente parte seconda il Collegio effettua un esame dei singoli bilanci delle gestioni e dei fondi amministrati dall'INPS. Nelle seguenti tabelle n. 33/A e n. 33/B sono rappresentati i risultati economico-patrimoniali delle gestioni e dei fondi relativi all'esercizio 2021, confrontati con i corrispondenti dati del consuntivo 2019 e con le previsioni 2020 aggiornate all'assestamento di bilancio<sup>1</sup>. Di seguito, si formulano alcune osservazioni e considerazioni di carattere generale su talune problematiche relative ad alcune poste contabili che si riflettono sul bilancio, nonché su particolari aspetti amministrativi, organizzativi e gestionali dell'Istituto, con particolare attenzione alle gestioni e fondi che presentano un consolidato *trend* di risultati negativi e che hanno accumulato rilevanti disavanzi patrimoniali.

***Per tali gestioni e fondi il Collegio, come già in precedenza osservato, rinnova l'invito all'Istituto:***

- a) a svolgere una approfondita valutazione sulla permanenza dei presupposti che giustificano la prosecuzione di tali separate evidenze contabili, in considerazione dell'andamento economico-patrimoniale e della peculiarità di talune gestioni e fondi;<sup>2</sup>***
- b) a valutare l'opportunità di proporre soluzioni nelle idonee sedi istituzionali, per intervenire sull'attuale quadro normativo al fine di un più razionale assetto delle medesime.<sup>3</sup>***

Per alcune gestioni (e.g. GIAS), continua a permanere la non completa rispondenza degli importi esposti nei prospetti di dettaglio allegati alle relazioni dei preventivi in esame con quanto indicato nei rispettivi conti economici, a causa della diversa aggregazione delle voci.

***Su tale punto il Collegio invita l'Amministrazione a proseguire nelle iniziative dirette a ridurre ulteriormente le difformità riscontrate.***

<sup>1</sup> I valori esposti risentono di arrotondamenti all'unità di misura (mln/€) utilizzata.

<sup>2</sup> Quali il Fondo di previdenza degli addetti alle abolite imposte di consumo (n. 9), la Gestione speciale per i trattamenti pensionistici già erogati dal soppresso Fondo previdenziale ed assistenziale degli spedizionieri doganali (n. 11), il Fondo integrativo dell'assicurazione generale obbligatoria per l'invalidità la vecchiaia ed i superstiti a favore del personale dipendente dalle aziende private del gas (n. 14), il Fondo di previdenza per il personale del Consorzio autonomo del porto di Genova e dell'Ente autonomo del porto di Trieste (n. 17), il Fondo di previdenza delle iscrizioni collettive (n. 18, le Assicurazioni facoltative per l'invalidità e la vecchiaia (n. 21), il Fondo per il concorso agli oneri contributivi per la copertura assicurativa previdenziale dei periodi non coperti da contribuzione di cui al D.Lgs. n. 564/1996 e dei lavoratori iscritti alla Gestione di cui all'art. 2, comma 26, legge n. 335/1995 (n. 33).

<sup>3</sup> Quali la Gestione speciale di previdenza per i dipendenti dalle imprese esercenti miniere, cave e torbiere (n. 13), il Fondo per l'erogazione dei trattamenti previdenziali vari (n. 22).

TAB. N. 33/A : ANDAMENTO ECONOMICO-PATRIMONIALE DELLE GESTIONI AMMINISTRATE DALL'ISTITUTO

Numero	GESTIONI	Risultato economico di esercizio			Differenze Previsioni 2021 su Assestato 2020
		CONSUNTIVO 2019	ASSESTATO 2020	PREVISIONI 2021	
		(In milioni di euro)			
	Comparto dei lavoratori dipendenti	8.850	-4.553	1.481	6.034
2	Fondo pensioni lavoratori dipendenti (comprensivo degli ex Fondi sostitutivi trasporti, elettrici e telefonici e INPDAl) *	3.267	3.340	532	-2.808
3	Gestione prestazioni temporanee ai lavoratori dipendenti **	5.583	-7.893	949	8.842
	Comparto dei lavoratori autonomi:	-3.743	-4.411	-5.408	-997
5	Gestione dei contributi e delle prestazioni previdenziali coltivatori diretti, mezzadri e coloni	-2.724	-2.592	-2.545	47
6	Gestione dei contributi e delle prestazioni previdenziali artigiani	-5.461	-5.592	-5.951	-359
7	Gestione dei contributi e delle prestazioni previdenziali esercenti attività commerciali	-2.784	-3.019	-3.388	-369
8	Gestione per la tutela previdenziale dei lavoratori "parasubordinati"	7.226	6.792	6.476	-316
	Gestioni pensionistiche esclusive dell'AGO	-12.498	-13.666	-14.905	-1.239
44	Gestione speciale di previdenza dei dipendenti dell'amministrazione pubblica (INPDAP)	-12.498	-13.666	-14.905	-1.239
	Fondi di previdenza sostitutivi dell'AGO	-502	-682	-718	-36
9	Fondo previdenza imposte di consumo	0	0	0	0
10	Fondo previdenza personale di volo	-149	-181	-218	-37
11	Fondo spedizionieri doganali	0	0	0	0
12	Fondo Ferrovie dello Stato S.p.A.	0	0	0	0
41	Fondo speciale di previdenza per gli sportivi	0	0	0	0
45	Gestione speciale di previdenza e assistenza per i lavoratori dello spettacolo (ENPALS)	304	142	175	33
42	Gestione speciale di previdenza per il personale delle Poste Italiane S.p.A.	-657	-643	-675	-32
	Gestioni speciali integrative dell'AGO	24	11	7	-4
13	Gestione speciale minatori	-9	-9	-8	1
14	Fondo previdenza gasisti	-10	-7	-8	-1
15	Fondo previdenza esattoriali	43	27	23	-4
16	Gestione speciale dipendenti Enti disciolti (evidenza contabile)	0	0	0	0
17	Fondo di previdenza personale porti GE/TS	0	0	0	0
	Altri Fondi o Gestioni	586	-2.395	-38	2.357
20	Fondo previdenza clero	-44	-41	-38	3
18	Fondo previdenza iscrizioni collettive	0	0	0	0
22	Fondo erogazione trattamenti vari	0	0	0	0
31	Fondo solidarietà del personale del credito	37	-31	-4	27
32	Fondo solidarietà del personale del credito cooperativo	4	-2	0	2
35	Fondo solidarietà del personale già dipendente dall'amministrazione autonoma dei Monopoli di Stato	0	0	0	0
33	Fondo per la copertura assicurativa previdenziale dei periodi non coperti da contribuzione	14	14	14	0
37	Fondo solidarietà del personale addetto al servizio di riscossione dei tributi erariali	0	0	-2	-2
38	Fondo solidarietà per il settore del trasporto aereo e del sistema aeroportuale	80	-146	-113	33
39	Fondo solidarietà del personale del gruppo Poste Italiane	-6	-25	16	41
43	Fondo solidarietà del personale dipendente dalle imprese assicuratrici e delle società di assistenza	7	6	4	-2
46	Fondo di integrazione salariale (già Fondo solidarietà residuale)	459	-2.099	50	2.149
47	Fondo per le politiche attive per il personale delle società del gruppo Ferrovie dello Stato italiane	2	0	0	0
48	Fondo solidarietà per il personale delle aziende del trasporto pubblico	17	-77	1	78
49	Fondo solidarietà del settore marittimo SOLIMARE	3	-18	0	18
50	Fondo di solidarietà bilaterale ormeggiatori e barcaioli dei porti italiani	0	0	0	0
51	Fondo territoriale intersettoriale della Provincia autonoma di Trento -Fondo di solidarietà del Trentino	5	-4	1	5
52	Fondo di solidarietà bilaterale della provincia autonoma di Bolzano - Alto Adige	6	-5	2	7
53	Fondo di solidarietà bilaterale per il personale dei servizi ambientali	-	35	37	2
	Altri Fondi e Gestioni minori ***	2	-2	-6	-4
	<b>TOTALE GESTIONI PREVIDENZIALI</b>	<b>-7.283</b>	<b>-25.696</b>	<b>-19.581</b>	<b>6.115</b>
	Gestione provvisoria ex SCAU ed ex SPORTASS	0	0	0	0
	Fondo di riserva per spese impreviste	0	-325	-746	-421
24/25	G.I.A.S. e Gestione erogazione delle prestazioni invalidi civili	0	0	0	0
	<b>TOTALE COMPLESSIVO</b>	<b>-7.283</b>	<b>-26.021</b>	<b>-20.327</b>	<b>5.694</b>

(\*) Comprende le poste economiche e patrimoniali della Gestione speciale per l'erogazione dei trattamenti pensionistici al personale degli Enti Pubblici Creditizi (n. 4)

(\*\*) Comprende le poste economiche e patrimoniali della Gestione trattamenti disoccupazione frontalieri (n. 23)

(\*\*\*) Comprende le poste economiche e patrimoniali delle seguenti Gestioni: n. 19 (Fondo di previdenza per le persone che svolgono lavori di cura non retribuiti derivanti da responsabilità familiari); n. 21 (Assicurazione facoltativa per l'invalidità e la vecchiaia); n. 24 (Gestione per la riscossione dei contributi del Servizio Sanitario Nazionale); n. 27 (Gestione per la riscossione dei contributi per conto terzi); n. 28 (Gestione per la riscossione dei contributi del Servizio Sanitario Nazionale da destinare allo Stato già di pertinenza delle Regioni e province autonome); n. 29 (Gestione per la riscossione dei contributi di malattia per periodi fino al 31.12.1979, art. 23 quinquies della legge 29.2.1980, n. 33); n. 30 (Gestione per la regolazione dei rapporti debitori verso lo Stato da parte delle Gestioni previdenziali per anticipazioni sul relativo fabbisogno finanziario) e n. 40 (Fondo per l'erogazione ai lavoratori dipendenti del settore privato dei trattamenti di fine rapporto di cui all'art. 2120 del codice civile).

La gestione n. 34 (Fondo solidarietà personale già dipendente da imprese di assicurazione poste in liquidazione coatta amministrativa), pur non presentando uno specifico bilancio, riporta risultati economico-patrimoniali, i cui valori sono raggruppati nella voce "Altri Fondi e Gestioni minori".

TAB. N. 33/B : ANDAMENTO ECONOMICO-PATRIMONIALE DELLE GESTIONI

(segue)

Numero	GESTIONI	Situazione patrimoniale netta al 31 dicembre		
		CONSUNTIVO 2019	ASSESTATO 2020	PREVISIONI 2021
		(In milioni di euro)		
	<b>Comparto dei lavoratori dipendenti</b>	<b>104.351</b>	<b>99.800</b>	<b>101.280</b>
2	Fondo pensioni lavoratori dipendenti (comprensivo degli ex Fondi sostitutivi trasporti, elettrici e telefonici e INPDAl) *	-100.100	-96.759	-96.228
3	Gestione prestazioni temporanee ai lavoratori dipendenti **	204.451	196.559	197.508
	<b>Comparto dei lavoratori autonomi:</b>	<b>-48.091</b>	<b>-52.501</b>	<b>-57.910</b>
5	Gestione dei contributi e delle prestazioni previdenziali coltivatori diretti, mezzadri e coloni	-89.862	-92.453	-94.998
6	Gestione dei contributi e delle prestazioni previdenziali artigiani	-74.871	-80.463	-86.415
7	Gestione dei contributi e delle prestazioni previdenziali esercenti attività commerciali	-14.281	-17.300	-20.688
8	Gestione per la tutela previdenziale dei lavoratori "parasubordinati"	130.923	137.715	144.191
	<b>Gestioni pensionistiche esclusive dell'AGO</b>	<b>-22.245</b>	<b>-35.911</b>	<b>-50.816</b>
44	Gestione speciale di previdenza dei dipendenti dell'amministrazione pubblica (INPDAP)	-22.245	-35.911	-50.816
	<b>Fondi di previdenza sostitutivi dell'AGO</b>	<b>3.544</b>	<b>2.861</b>	<b>2.144</b>
9	Fondo previdenza Imposte di consumo	0	0	0
10	Fondo previdenza personale di volo	-1.166	-1.347	-1.565
11	Fondo spedizionieri doganali	13	13	13
12	Fondo Ferrovie dello Stato S.p.A.	1	1	1
41	Fondo speciale di previdenza per gli sportivi	0	0	0
45	Gestione speciale di previdenza e assistenza per i lavoratori dello spettacolo (ENPALS)	5.396	5.538	5.713
42	Gestione speciale di previdenza per il personale delle Poste Italiane S.p.A.	-700	-1.344	-2.018
	<b>Gestioni speciali integrative dell'AGO</b>	<b>564</b>	<b>575</b>	<b>582</b>
13	Gestione speciale minori	-590	-599	-607
14	Fondo previdenza gasisti	107	100	92
15	Fondo previdenza esattoriali	1.047	1.074	1.097
16	Gestione speciale dipendenti Enti disciolti (evidenza contabile)	0	0	0
17	Fondo di previdenza personale porti GE/TS	0	0	0
	<b>Altri Fondi o Gestioni</b>	<b>1.597</b>	<b>-799</b>	<b>-837</b>
20	Fondo previdenza clero	-2.260	-2.301	-2.339
18	Fondo previdenza Iscrizioni collettive	13	13	13
22	Fondo erogazione trattamenti vari	-134	-134	-134
31	Fondo solidarietà del personale del credito	132	101	98
32	Fondo solidarietà del personale del credito cooperativo	68	66	66
35	Fondo solidarietà del personale già dipendente dall'amministrazione autonoma del Monopoli di Stato	0	0	0
33	Fondo per la copertura assicurativa previdenziale dei periodi non coperti da contribuzione	376	390	404
37	Fondo solidarietà del personale addetto al servizio di riscossione dei tributi erariali	11	11	9
38	Fondo solidarietà per il settore del trasporto aereo e del sistema aeroportuale	967	821	708
39	Fondo solidarietà del personale del gruppo Poste Italiane	116	91	107
43	Fondo solidarietà del personale dipendente dalle imprese assicuratrici e delle società di assistenza	44	50	54
46	Fondo di integrazione salariale (già Fondo solidarietà residuale)	2.125	26	76
47	Fondo per le politiche attive per il personale delle società del gruppo Ferrovie dello Stato Italiane	21	21	22
48	Fondo solidarietà per il personale delle aziende del trasporto pubblico	79	2	3
49	Fondo solidarietà del settore marittimo SOLIMARE	18	0	0
50	Fondo di solidarietà bilaterale ormeggianti e barcaioli dei porti italiani	1	1	1
51	Fondo territoriale Interregionale della Provincia autonoma di Trento -Fondo di solidarietà del Trentino	18	14	15
52	Fondo di solidarietà bilaterale della provincia autonoma di Bolzano - Alto Adige	16	11	12
53	Fondo di solidarietà bilaterale per il personale dei servizi ambientali	-	35	71
	<b>Altri Fondi e Gestioni minori ***</b>	<b>-14</b>	<b>-17</b>	<b>-23</b>
	<b>TOTALE GESTIONI PREVIDENZIALI</b>	<b>39.720</b>	<b>14.025</b>	<b>-5.557</b>
	Gestione provvisoria ex SCAU ed ex SPORTASS	39	38	38
	Fondo di riserva per spese impreviste	0	-325	-1.071
24/25	G.I.A.S. e Gestione erogazione delle prestazioni invalidi civili	0	0	0
	<b>TOTALE COMPLESSIVO</b>	<b>39.759</b>	<b>13.738</b>	<b>-6.590</b>

(\*) Comprende le poste economiche e patrimoniali della Gestione speciale per l'erogazione dei trattamenti pensionistici al personale degli Enti Pubblici Creditizi (n. 4)

(\*\*) Comprende le poste economiche e patrimoniali della Gestione trattamenti disoccupazione frontalieri (n. 23)

(\*\*\*) Comprende le poste economiche e patrimoniali delle seguenti Gestioni: n. 19 (Fondo di previdenza per le persone che svolgono lavori di cura non retribuiti derivanti da responsabilità familiari), n. 21 (Assicurazione facoltativa per l'invalidità e la vecchiaia), n. 26 (Gestione per la riscossione dei contributi del Servizio Sanitario Nazionale), n. 27 (Gestione per la riscossione dei contributi per conto terzi), n. 28 (Gestione per la riscossione dei contributi del Servizio Sanitario Nazionale da destinare allo Stato già di pertinenza della Regione o province autonome), n. 29 (Gestione per la riscossione dei contributi di malattia per periodi fino al 31.12.1979, art. 23 quinquies della legge 29.2.1980, n. 33), n. 30 (Gestione per la regolazione dei rapporti debitori verso lo Stato da parte delle Gestioni previdenziali per anticipazioni sul relativo fabbisogno finanziario) e n. 40 (Fondo per l'erogazione ai lavoratori dipendenti del settore privato dei trattamenti di fine rapporto di cui all'art. 2120 del codice civile).

La gestione n. 34 (Fondo solidarietà personale già dipendente da imprese di assicurazione poste in liquidazione coatta amm.va), pur non presentando uno specifico bilancio, riporta risultati economico-patrimoniali, i cui valori sono raggruppati nella voce "Altri Fondi e Gestioni minori".

**Il risultato economico di esercizio (al netto delle riserve) delle gestioni previdenziali**, complessivamente considerate, **presenta un saldo negativo di 20.327 mln/€**, a fronte del risultato negativo di 26.021 mln/€ previsto nelle previsioni assestate 2020, con un miglioramento di 5.694 mln/€.

***Relativamente all'andamento economico-patrimoniale delle gestioni e fondi, il Collegio ritiene utile anticipare alcune considerazioni, mentre rinvia l'analisi più dettagliata alle relazioni sulle singole gestioni/fondi di seguito riportate.***

**Il comparto dei lavoratori dipendenti**, che raggruppa il Fondo pensioni dei lavoratori dipendenti (incluse le separate contabilità degli ex Fondi trasporti, elettrici, telefonici e dell'ex INPDAl) e la Gestione delle prestazioni temporanee, chiude con un risultato economico di esercizio positivo di 1.481 mln/€, a fronte di un risultato economico di esercizio negativo di 4.553 mln/€ previsto nelle previsioni assestate 2020. Tale ammontare è costituito dalla somma algebrica del risultato economico positivo del Fondo pensioni lavoratori dipendenti comprensivo delle citate contabilità separate pari a 532 mln/€ (3.340 mln/€ nelle previsioni definitive 2020) e del risultato economico positivo della Gestione delle prestazioni temporanee pari a 949 mln/€ (-7.893 mln/€ nelle previsioni definitive 2020).

Il comparto, nelle previsioni 2021, espone un avanzo patrimoniale di 101.280 mln/€, a fronte di un patrimonio netto di 99.800 mln/€ indicati nella previsione definitiva 2020, per effetto dell'avanzo patrimoniale di 197.508 mln/€ della Gestione delle prestazioni temporanee, che compensa il deficit patrimoniale di 96.228 mln/€ del Fondo pensioni lavoratori dipendenti (comprensivo delle separate contabilità).

**Il comparto dei lavoratori autonomi**, che raggruppa la Gestione dei contributi e delle prestazioni previdenziali degli artigiani, la Gestione dei contributi e delle prestazioni previdenziali dei commercianti, la Gestione dei coltivatori diretti, coloni e mezzadri e la Gestione per la tutela previdenziale dei lavoratori "parasubordinati", registra un disavanzo di esercizio complessivo pari a 5.408 mln/€, a fronte del disavanzo di 4.411 mln/€ indicato nella previsione definitiva 2020, costituito dalla somma algebrica del risultato economico positivo della Gestione dei Parasubordinati per 6.476 mln/€ e del risultato economico negativo degli Artigiani, Commercianti e CD/CM per 11.884 mln/€.

Tale comparto presenta, nel suo insieme, alla fine del 2021, una situazione patrimoniale negativa di 57.910 mln/€ (-52.501 mln/€ nella previsione definitiva 2020), per effetto del deficit patrimoniale delle tre gestioni sopra elencate pari a 202.101 mln/€, in parte compensato dall'avanzo patrimoniale dei parasubordinati di 144.191 mln/€.

La **Gestione speciale di previdenza dei dipendenti dell'amministrazione pubblica (ex INPDAP)**, presenta un risultato economico negativo di 14.905 mln/€ ed un disavanzo patrimoniale previsto per l'esercizio in esame di 50.816 mln/€.

***Va evidenziato che, su tale situazione patrimoniale complessiva, incide il disavanzo patrimoniale della CPDEL, che è pari a oltre 83 mld/€, con ulteriore peggioramento di quasi 15 mld/€ rispetto alle previsioni aggiornate 2020, in parte compensato dall'avanzo patrimoniale delle altre gestioni (principalmente ENPAS, INADEL, CPS, CTPS e Gestione autonoma delle prestazioni creditizie e sociali) per circa 33 mld/€.***

***In considerazione di quanto sopra rappresentato per i comparti dei lavoratori dipendenti, dei lavoratori autonomi e dei dipendenti della pubblica amministrazione, il Collegio conferma la necessità di intraprendere idonee misure dirette ad arginare il progressivo peggioramento economico e patrimoniale, con particolare riferimento anche ai seguenti fondi e gestioni:***

- ***n. 10: Fondo di previdenza per il personale di volo dipendente da aziende di navigazione aerea;***
- ***n. 13: Fondo speciale di previdenza per il personale dipendente da imprese esercenti miniere, cave e torbiere;***
- ***n. 14: Gestione ad esaurimento del Fondo gas;***
- ***n. 20: Fondo di previdenza per il clero secolare e per i ministri di culto delle confessioni religiose diverse dalla cattolica;***
- ***n. 22: Fondo per l'erogazione dei trattamenti previdenziali vari (ex personale INCIS, ISES, IACP di Genova);***
- ***n. 42: Gestione speciale di previdenza per il personale delle Poste Italiane S.p.A. - art. 7, comma 3, del decreto legge 31.5.2010, n. 78, convertito dalla legge 30.7.2010, n. 122.***

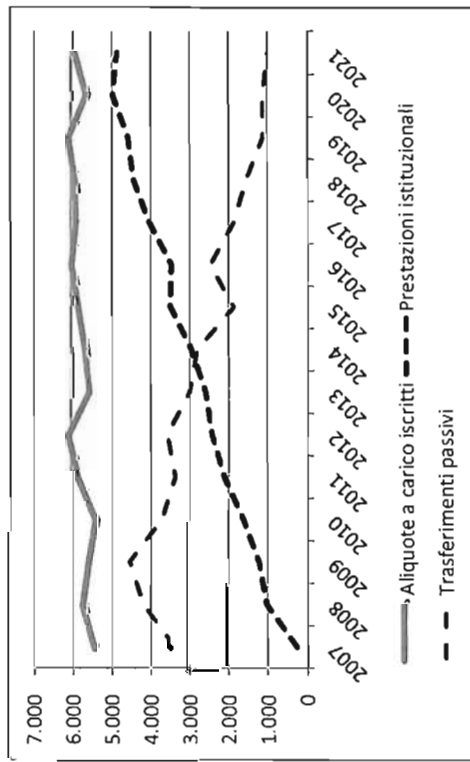
***Con riferimento invece alla situazione economico-patrimoniale e finanziaria della gestione Enti disciolti (Trattamenti pensionistici a carico della soppressa Gestione speciale ex art. 75 del D.P.R. n. 761/1979) e avuto riguardo all'ammontare della partita creditoria nei confronti dello Stato (4.636 mln/€), il Collegio, in considerazione dei riflessi che si potrebbero manifestare sulle consistenze dei residui, invita a pervenire ad una soluzione definitiva della questione, anche tramite il coinvolgimento delle Amministrazioni vigilanti.***

Il Collegio ha ritenuto, come in occasione dell'esame dei bilanci di previsione 2020 e consuntivo 2019, di effettuare un approfondimento sulla situazione del Fondo per l'erogazione ai lavoratori dipendenti del settore privato del trattamento di fine rapporto di cui all'art. 2120 del codice civile. Nelle successive tabelle e grafici è riportato l'andamento dei principali valori, espressi in milioni di euro, per gli anni dal 2007 al 2021.

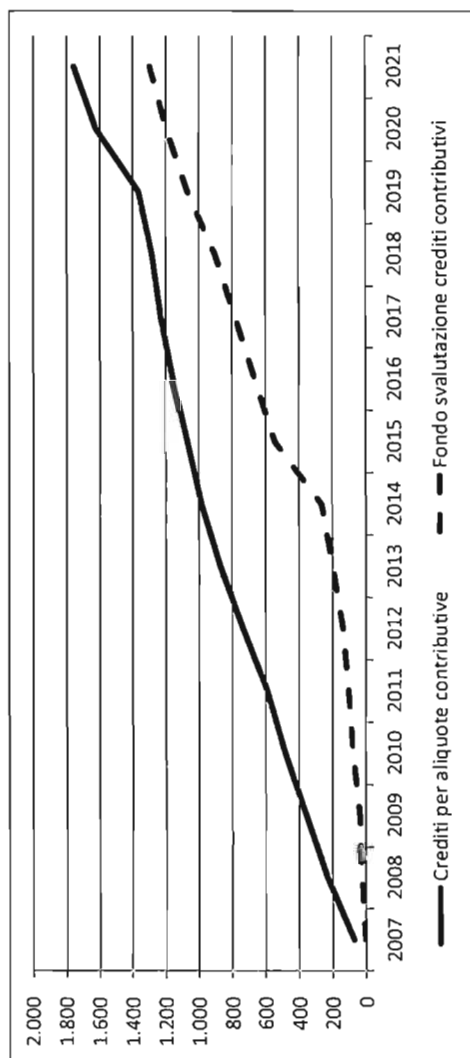
Situazione fondo per l'erogazione ai lavoratori dipendenti del settore privato dei trattamenti di fine rapporto di cui all'art. 2120 del c.c. nel bilancio INPS

	Dati di consuntivo														Preventivo assestato	Preventivo 2021
	2007	2008	2009	2010	2011	2012	2013	2014	2015	2016	2017	2018	2019			
	in milioni di euro															
Aliquote a carico iscritti	5.399	5.705	5.556	5.382	5.808	6.072	5.513	5.639	5.810	5.990	5.861	5.904	6.072	5.609	5.883	
Prestazioni istituzionali	263	1.015	1.215	1.611	2.104	2.416	2.587	2.952	3.499	3.488	4.050	4.435	4.575	4.990	4.862	
di cui: TFR	259	981	1.127	1.464	1.860	2.044	2.146	2.461	2.941	2.806	3.308	3.624	3.701	3.912	3.923	
di cui: Anticipi TFR	4	28	67	118	192	280	365	438	494	593	621	663	709	661	781	
di cui: Imposte	0	6	21	29	52	92	76	53	64	89	120	148	165	161	158	
Trasferimenti passivi	3.407	4.212	4.530	3.709	3.370	3.567	3.004	2.798	1.869	2.450	1.868	1.551	1.136	1.123	1.023	
Crediti per aliquote contributive	71	230	359	485	592	735	873	981	1.071	1.155	1.228	1.282	1.362	1.621	1.756	
Fondo svalutazione crediti contributivi	7	23	36	76	107	139	195	267	544	662	785	901	1.072	1.194	1.297	

TFR all'Inps. Entrate (competenza), prestazioni e trasferimenti al bilancio



TFR all'Inps. Residui attivi per crediti contributivi e relativo fondo svalutazione



***Si evidenzia, in proposito, come detto fondo abbia praticamente concluso la fase di accumulo, nella quale ha apportato risorse al bilancio pubblico attraverso il versamento sull'apposito conto corrente presso la tesoreria dello Stato dell'eccedenza delle entrate contributive rispetto alle prestazioni liquidate. A tale fase dovrebbe fisiologicamente seguire un regime di finanziamento a ripartizione, come previsto dall'art.1, comma 755, della legge n. 296/2006.***

***Tuttavia, l'equilibrio finanziario rischia di essere alterato dall'elevata dimensione dei crediti contributivi accumulatisi, già segnalata in questa relazione come problema generale dell'Ente, che a fine 2021 sono quantificati in circa 1,8 mld/€ e che hanno richiesto la previsione di un fondo svalutazione crediti contributivi che, per questo solo fondo, ammonta a circa 1,3 mld/€.***

Si rappresenta che, per le gestioni interessate dal fondo svalutazione crediti, valgono le osservazioni e considerazioni già svolte dal Collegio nella parte prima della presente relazione dedicata al medesimo fondo, alla quale si fa rinvio (paragrafo 6.1).

A causa dell'emergenza sanitaria da COVID-19, gli interventi legislativi che si sono susseguiti nel corso dell'anno 2020 hanno riconosciuto il diritto alla concessione degli assegni ordinari anche al di fuori del regime di cui al d.lgs. n. 148/2015. In particolare, per i datori di lavoro che hanno dovuto interrompere o ridurre l'attività produttiva per l'emergenza da COVID-19, i decreti legge 20 marzo 2020, n. 9, 17 marzo 2020, n. 18, 8 aprile 2020, n. 23, 19 maggio 2020, n. 34, 14 agosto 2020, n. 104, hanno previsto il finanziamento – a carico dello Stato – delle prestazioni a sostegno del reddito e della contribuzione correlata che non sarebbero state autorizzate nel regime ordinario ai sensi del citato d.lgs. n. 148/2015.

La copertura degli oneri delle prestazioni a sostegno del reddito rientranti, invece, nel regime ordinario, è assicurata a carico dei Fondi di solidarietà di appartenenza.

## **1.2. Fondi di solidarietà**

Si segnala la predisposizione del primo bilancio del "Fondo bilaterale di solidarietà per il sostegno del reddito del personale del settore dei servizi ambientali", che costituisce gestione dell'Inps, istituito con Decreto del Ministro del lavoro e delle politiche sociali di concerto col Ministro dell'Economia e delle finanze del 9 agosto 2019, pubblicato in G.U. serie generale del 12 ottobre 2019.

***Si rammenta che l'art. 35 del decreto legislativo 14 settembre 2015, n. 148, ai commi 1 e 2, prevede l'obbligo di bilancio in pareggio e la "costituzione di specifiche riserve finanziarie ed entro i limiti delle risorse già acquisite".***

***Al riguardo, il Collegio ribadisce quanto già evidenziato nelle proprie relazioni ai recenti documenti di bilancio, circa la diversa rappresentazione contabile utilizzata per i fondi di solidarietà precedentemente costituiti<sup>4</sup>.***

***Inoltre, il Collegio richiama quanto già evidenziato nelle proprie relazioni ai recenti preventivi e consuntivi, riguardo alle indicazioni contenute nella deliberazione del Consiglio di indirizzo e vigilanza n. 10 del 21 marzo 2017, ai sensi dell'art. 36, comma 1, del decreto legislativo n. 148/2015.***

Dall'esame complessivo dei dati delle Gestioni, il Collegio ritiene opportuno evidenziare che alcune previsioni indicate nei singoli bilanci potrebbero risultare sovrastimate per quanto attiene le entrate, e sottostimate con riguardo alle spese per prestazioni, rispetto alla situazione economica generale del paese dovuta all'emergenza pandemica in atto, anche in considerazione del fatto che le predette previsioni sono state elaborate in base al quadro macroeconomico del NADEF, deliberato dal Consiglio dei Ministri il 5 ottobre 2020.

***Conseguentemente, questo Organo di controllo invita l'Ente a monitorare attentamente l'andamento economico sociale del paese ed i conseguenti riflessi sui conti dell'Istituto, ed eventualmente ad adeguare gli stanziamenti in occasione della redazione della prima nota di variazione al Bilancio di previsione 2021.***

4 - Quali il Fondo di solidarietà per la riconversione e riqualificazione professionale, per il sostegno dell'occupazione e del reddito del personale del credito, ai sensi dell'art. 3 della legge 28 giugno 2012, n. 92 (n. 31), il Fondo di solidarietà per il sostegno dell'occupabilità, dell'occupazione e del reddito del personale del credito cooperativo (n. 32), il Fondo di solidarietà per il sostegno del reddito, dell'occupazione e della riconversione e riqualificazione professionale del personale addetto al servizio di riscossione dei tributi erariali e degli altri enti pubblici di cui al D.Lgs. n. 112/1999 (n. 37), il Fondo di solidarietà per il settore del trasporto aereo e del sistema aeroportuale (n. 38), il Fondo di solidarietà per il sostegno del reddito, dell'occupazione e della riconversione e riqualificazione professionale del personale del gruppo Poste Italiane (n. 39) e il Fondo intersettoriale di solidarietà per il sostegno del reddito, dell'occupazione e della riconversione e riqualificazione professionale del personale dipendente dalle imprese assicuratrici e delle società di assistenza (n. 43).

**IL COLLEGIO DEI SINDACI**

Giorgio Danieli

Danilo Giovanni Festa

Giacinta Martellucci

Mariano Martone

Elisabetta Moffa

Pietro Voci

## INPS - Collegio Sindacale

**2 Fondo pensioni lavoratori dipendenti****Relazione al bilancio preventivo 2021**

Le previsioni relative all'anno 2021 della gestione in esame presentano un risultato di esercizio positivo di 532 mln/€, a fronte del risultato di esercizio positivo di 3.340 mln delle previsioni assestate 2020, con un peggioramento di 2.808 mln/€ ed un disavanzo patrimoniale netto di 96.228 mln/€<sup>1</sup>, come da prospetto seguente.

Descrizione	Consuntivo 2019	Previsioni 2020 Assestate	Previsioni 2021	Variazioni	
				assolute	%
	in milioni di euro				
Disavanzo patrimoniale netto all'inizio dell'esercizio	-103.367	-100.100	-96.760	3.340	-3,34%
Valore della produzione	126.946	125.862	123.942	-1.920	-1,53%
Costo della produzione	-123.617	-122.441	-123.387	-946	0,77%
Differenza	3.329	3.421	555	-2.866	-83,78%
Proventi e oneri finanziari	-43	-48	-38	10	-20,83%
Rettifiche di valore di attività finanziarie	0			0	—
Proventi e oneri straordinari	21	7	54	47	—
Imposte di esercizio	-40	-40	-39	1	-2,50%
Risultato d'esercizio *	3.267	3.340	532	-2.808	-84,07%
Disavanzo patrimoniale netto alla fine dell'esercizio	-100.100	-96.760	-96.228	532	-0,55%

\* Al netto delle assegnazioni a riserve obbligatorie e derivanti da legge pari a 3.097 mln/€ per il 2021

Al fine di una più immediata comprensione delle poste previsionali del Fondo, si rappresentano, nel seguente prospetto le risultanze del FPLD (separato dalle evidenze contabili confluite nello stesso - ex Fondi Trasporti, Elettrici, Telefonici e INPDAI) e della Gestione nel suo complesso.

***Come già rappresentato nei precedenti esercizi, si osserva che il risultato economico complessivo del Fondo continua a risentire dello squilibrio gestionale delle separate evidenze contabili (ex Fondi Trasporti, Elettrici, Telefonici e INPDAI), i cui disavanzi di esercizio, complessivamente pari a 8.896 mln/€, ridimensionano l'avanzo di esercizio del FPLD in senso stretto<sup>2</sup>, pari a 9.428 mln/€.***

Con riguardo ai singoli valori di bilancio della gestione in esame, il Collegio ritiene di evidenziare i seguenti aspetti.

1 L'importo risente, peraltro, del contributo per il ripiano delle anticipazioni di bilancio, pari a 28.755 mln/€. Tale voce ha rappresentato la quota parte delle anticipazioni di bilancio concesse dallo Stato ai sensi dell'art. 35, comma 3, della legge n. 448/1998, attribuita alla gestione a titolo definitivo così come quantificata dalla Conferenza dei servizi ai sensi dell'art. 1, commi 178 e 179 della legge 27 dicembre 2017, n. 205.

2 - Al netto delle contabilità separate.

**GESTIONE ECONOMICA****Valore della produzione**

- *Proventi e corrispettivi per la produzione delle prestazioni e/o servizi*  
Nell'ambito di tale posta, si evidenzia la somma di 107.723 mln/€ a titolo di Aliquote contributive a carico dei datori di lavoro e/o degli iscritti, nettizzate dei ratei attivi iniziali e finali, con un incremento di 7.822 mln/€ rispetto all'assestato 2020, quale somma algebrica dei maggiori contributi relativi al FPLD al netto delle contabilità separate (+6.137 mln/€) e del gettito contributivo delle separate contabilità (+1.685 mln/€).

Si osservano, inoltre, le Quote di partecipazione degli iscritti all'onere di specifiche gestioni per 525 mln/€ (-29 mln/€ rispetto alle previsioni assestate 2020), riferibili alle riserve, valori capitali e di riscatto (214 mln/€), ai contributi per prosecuzione volontaria (147 mln/€), ai proventi per divieto di cumulo (109 mln/€), e alla riduzione dei trattamenti previdenziali ai sensi dell'art 1 comma 261 della legge 145/2018 (55 mln/€).

- *Altri ricavi e proventi*

Tali poste comprendono principalmente:

1. i Trasferimenti dalla Gestione degli interventi assistenziali e di sostegno alle gestioni previdenziali per 8.933 mln/€ (14.821 mln/€ nell'assestato 2020), dettagliati nell'allegato 11 della relazione del Direttore generale sulla gestione in esame, di cui principalmente 4.187 mln/€ relativi alla copertura del mancato gettito contributivo a seguito di esoneri previsti da varie disposizioni normative in favore di categorie e settori produttivi (+47 mln/€ rispetto all'assestato 2020), 3.919 mln/€ relativi alla copertura figurativa di periodi indennizzati con trattamento speciale di disoccupazione, trattamento di integrazione salariale straordinaria e di mobilità (-5.934 mln/€ rispetto all'assestato 2020) e 761 mln/€ a titolo di altre coperture figurative fiscalizzate e coperture di minori entrate;
2. i Trasferimenti da parte di altre gestioni dell'INPS, per 6.556 mln/€ (10.384 mln/€ nell'assestato 2020), elencati in dettaglio nell'allegato sopra menzionato, che provengono, in larga misura, dalla Gestione prestazioni temporanee ai lavoratori dipendenti per la copertura figurativa di periodi indennizzati di trattamenti ordinari di disoccupazione, e trattamento ordinario di integrazione salariale per 5.731 mln/€ (8.771 mln/€ nell'assestato 2020);
3. le Entrate non classificabili per 223 mln/€ (221 mln/€ nelle previsioni assestate 2020).

Lu  
R  
2  
h

**Il Collegio evidenzia che i trasferimenti dalla GIAS e da altre gestioni dell'INPS, di cui all'allegato n. 11 alla relazione del preventivo in esame, trovano una diversa esposizione contabile nel conto economico della gestione, nel quale le voci, all'interno della categoria "Altri ricavi e proventi", vengono aggregate per contributo di solidarietà, Trasferimenti da GIAS e Valori di copertura di periodi assicurativi. Al riguardo, si rinvia a quanto osservato nelle premesse della parte seconda della presente relazione.**

### **Costo della produzione**

- *Costi per l'acquisto di materie prime, sussidiarie, consumo e merci*  
Nell'ambito di tale posta, si evidenziano le Spese per prestazioni per complessivi 118.659 mln/€ (117.537 mln/€ nell'assestato 2020) che attengono quasi per intero alle rate di pensione (118.654 mln/€), con un aumento di 1.121 mln/€ rispetto all'esercizio precedente. Tale valutazione tiene conto dell'aumento del valore medio delle prestazioni in pagamento. L'onere in parola è iscritto al netto della quota di natura assistenziale a carico della G.I.A.S. (art. 37 della legge n. 88/89), la quale, per l'anno in esame, risulta pari a 28.953 mln/€, come risultante dalla relazione del Direttore generale, e della quota relativa all'assegno per il nucleo familiare posto a carico della PTLD per un importo pari a 433 mln/€.

Si osservano, inoltre, le Poste correttive e compensative di uscite correnti per 751 mln/€ (in diminuzione di 6 mln/€ rispetto al 2020) relative al recupero di prestazioni da effettuare nel corso dell'anno.

- *Ammortamenti e svalutazioni*  
È stata stimata in 2.888 mln/€ l'assegnazione al Fondo svalutazione dei crediti contributivi (3.059 mln/€ nell'assestato 2020). Il presunto importo, al fine di adeguarne la consistenza al presumibile valore di realizzo degli stessi, tiene conto delle percentuali di svalutazione fissate con determinazione del Direttore generale n. 301 del 27 ottobre 2020<sup>3</sup>, come da tabella seguente:

Periodi	Crediti verso le aziende tenute alla presentazione della denuncia a mezzo DM	Crediti verso datori di lavoro del settore agricolo
Fino al 2015	99,00%	99,00%
2016	73,90%	73,90%
2017	73,90%	73,90%
2018	61,20%	61,20%
2019	49,60%	49,60%
2020	36,50%	36,50%
2021	18,50%	18,50%

3 - In attuazione dell'art. 59 del Regolamento di amministrazione e contabilità.

Con riferimento alla citata determinazione si rinvia a quanto osservato nel paragrafo 6.1 della parte prima.

➤ *Oneri diversi di gestione*

In tale posta si evidenziano i Trasferimenti passivi pari a 682 mln/€ (+25 mln/€ rispetto all'assestato 2020), attribuibili principalmente ai trasferimenti a favore dello Stato (308 mln/€), alle contribuzioni a favore di Istituti di patronato (207 mln/€), alle somme da trasferire ad altri Enti di previdenza per valori di copertura di periodi assicurativi (165 mln/€) e ai trasferimenti per finanziamento della Commissione di vigilanza sui fondi pensione ai sensi dell'art. 59, co.39, Legge n. 449/1997 per 2 mln/€ (invariati rispetto all'anno precedente), nonché le Spese di amministrazione<sup>4</sup> per 1.156 mln/€, con una diminuzione di 60 mln/€ rispetto all'assestato 2020.

**Proventi ed oneri finanziari**

➤ *Interessi passivi ed altri oneri finanziari*

Risultano pari a complessivi 39 mln/€, di cui 37 mln/€ per Perdita della gestione immobiliare.

**SITUAZIONE PATRIMONIALE**

Per quanto concerne la situazione patrimoniale, si riscontra un totale dell'attivo di 33.331 mln/€, un totale del passivo di 129.559 mln/€, con un disavanzo patrimoniale netto alla fine dell'anno di 96.228 mln/€, quale somma algebrica di 81.102 mln/€ per le riserve legali, 28.755 mln/€ a titolo di ripiano delle anticipazioni di bilancio, 203.519 mln/€ di disavanzo degli esercizi precedenti e 2.566 mln/€ di disavanzo dell'esercizio. Al riguardo, si precisa che l'incidenza delle quattro evidenze contabili separate, sul complessivo deficit patrimoniale netto, è pari al 118,71% con un ulteriore incremento di 7 punti percentuali rispetto all'assestato 2020 (111,71%).

**Attivo**

➤ *Immobilizzazioni*

Si riscontra un ammontare complessivamente pari a 788 mln/€ (-36 mln/€ rispetto all'assestato 2020), di cui 603 mln/€ riguardano le Immobilizzazioni materiali e 185 mln/€ le Immobilizzazioni finanziarie.

➤ *Attivo Circolante*

Tale voce risulta pari a 67.910 mln/€ (indicata in bilancio per 17.315 mln/€ al netto dei fondi svalutazione crediti per 50.595 mln/€) ed è costituita esclusivamente dai Residui Attivi ed in

4 - Le spese di amministrazione sostenute dall'Istituto vengono successivamente ripartite tra le gestioni ai sensi dell'art. 57 del Regolamento di amministrazione e contabilità.

particolare dai Crediti verso gli iscritti, soci e terzi per 59.595 mln/€, tra i quali si evidenziano:

- 64.582 mln/€ per i Crediti per aliquote contributive a carico dei datori di lavoro e/o degli iscritti;
- 1.189 mln/€ per i Crediti per poste correttive e compensative di spese correnti;
- 236 mln/€ per i Crediti per entrate non classificabili in altre voci.

## Passivo

### ➤ Debiti

Si riscontra un ammontare complessivamente pari a 129.002 mln/€, tra cui si evidenzia:

- il debito per Rapporti diretti di c/c tra gestioni e tra le gestioni e le separate contabilità per 115.462 mln/€ (115.950 mln/€ nell'assestato 2020), con una diminuzione di 488 mln/€;
- il debito per Anticipazioni dello Stato alle gestioni previdenziali ex art. 35, commi 3 e 4, della legge n. 448/1998 (Gestione rapporti debitori verso lo Stato) per 9.121 mln/€ (6.951 mln/€ nella assestato 2020), relativo ai trasferimenti dello Stato usufruiti a titolo anticipatorio dalle separate contabilità del Fondo pensioni a parziale copertura del loro fabbisogno<sup>5</sup>;
- il debito per le spese per prestazioni istituzionali per 2.881 mln/€;
- il debito per oneri finanziari per 1.288 mln/€.

***Il risultato economico – che passa da 6.410 mln/€ del FPLD in senso stretto a 532 mln/€ del Fondo complessivamente inteso – è addebitabile alle separate evidenze contabili, le quali – pur generando il 3,07% dei contributi (3.324 mln/€) – producono una spesa per prestazioni (12.211 mln/€) che costituisce il 10,36% del complessivo onere, nonostante il numero delle prestazioni (394.875) rappresenti soltanto il 2,21% del totale dei trattamenti esistenti al 31.12.2021 nel FPLD.***

***Il Collegio rileva, inoltre, che, rispetto al presunto risultato di esercizio positivo per 532 mln/€, tenuto conto delle riserve legali, assegnate nel 2021 per 3.097 mln/€, ai sensi della vigente normativa, la gestione presenta un disavanzo economico dell'esercizio, esposto nei prospetti di bilancio del FPLD complessivamente inteso, pari a - 2.565 mln/€.***

***Al riguardo, il Collegio nel ribadire l'esigenza di mantenere un costante monitoraggio dell'andamento economico-patrimoniale degli ex Fondi confluiti, nonché del Fondo nel suo complesso, con riferimento alle problematiche relative all'equilibrio di bilancio, rinvia***

5 - Ai fini dell'attribuzione alle gestioni previdenziali delle anticipazioni, l'Istituto ha previsto dei criteri, fissati dal C.I.V. (delibera n. 7 del 9.5.2000) e dal c.d.a. (delibera n. 349 del 27.6.2000) che hanno stabilito la copertura, in via prioritaria, del fabbisogno finanziario delle gestioni confluite nel FPLD (ex Fondi trasporti, elettrici, telefonici e INPDAl) e, solo subordinatamente, delle restanti gestioni previdenziali.

***a quanto già rappresentato nelle premesse della parte seconda della presente relazione.***

A conclusione dell'esame del presente preventivo e sulla base delle osservazioni e delle segnalazioni precedentemente svolte, il Collegio ritiene che lo stesso possa essere approvato.

#### **IL COLLEGIO DEI SINDACI**

Giorgio Danieli

Danilo Giovanni Festa

Giacinta Martellucci

Mariano Martone

Elisabetta Moffa

Pietro Voci

## INPS – Collegio Sindacale

**3 Gestione prestazioni temporanee ai lavoratori dipendenti****Relazione al bilancio preventivo 2021**

Le previsioni relative all'anno 2021 della Gestione prestazioni temporanee ai lavoratori dipendenti presentano un risultato economico di esercizio positivo di 949 mln/€, con un aumento di 8.841 mln/€ rispetto alle previsioni assestate 2020, ed un avanzo patrimoniale di 197.508 mln/€, come da prospetto seguente.

Descrizione	Consuntivo 2019	Previsioni 2020 Assestate	Previsioni 2021	Variazioni	
				assolute	%
	In milioni di euro				
Avanzo patrimoniale netto all'inizio dell'esercizio (*)	198.869	204.451	196.559	-7.892	-3,86%
Valore della produzione	25.971	24.140	25.233	1.093	4,53%
Costo della produzione	-20.378	-32.013	-24.264	7.749	-24,21%
Differenza	5.593	-7.873	969	8.842	-112,31%
Proventi e oneri finanziari	2	1	0	-1	-100,00%
Rettifiche di valore di attività finanziarie	0			0	—
Proventi e oneri straordinari	7			0	—
Imposte di esercizio	-20	-20	-20	0	—
Risultato d'esercizio	5.583	-7.892	949	8.841	-112,02%
Avanzo patrimoniale netto alla fine dell'esercizio (*)	204.451	196.559	197.508	949	0,48%

(\*) Il risultato patrimoniale è al lordo delle riserve obbligatorie di cui all'art. 8 della legge n. 147/97 a garanzia dell'erogazione dei trattamenti speciali di disoccupazione ai lavoratori frontalieri italiani in Svizzera.

Con riguardo ai singoli valori di bilancio della gestione in esame, il Collegio ritiene di evidenziare i seguenti aspetti.

**GESTIONE ECONOMICA****Valore della produzione**

- *Proventi e corrispettivi per la produzione delle prestazioni e/o servizi*  
 Nell'ambito di tale posta si evidenzia la somma di 23.049 mln/€ a titolo di Aliquote contributive a carico dei datori di lavoro e/o degli iscritti (+1.154 mln/€ rispetto alle previsioni assestate 2020) - come da tabella seguente - nettizzate dei ratei attivi iniziali e finali, rappresentata principalmente da 7.099 mln/€ per trattamenti di famiglia, 6.429 mln/€ per trattamenti di malattia e maternità, 5.752 mln/€ relativi al contributo per trattamento ASpI e 2.942 mln/€ per le integrazioni salariali dei lavoratori dell'industria e dell'edilizia.

Gettito contributivo suddiviso per trattamenti	Assestato	Preventivo	Variazioni	
	2020	2021	assolute	%
	(importi in milioni di euro)			
Trattamenti di famiglia	6.788	7.099	311	4,58%
Trattamenti di integrazione salariale	2.664	2.942	278	10,44%
Trattamenti di disoccupazione	140	142	2	1,43%
Trattamenti di ASpl/mini ASpl/NASpl	5.503	5.752	249	4,52%
Trattamenti economici di malattia e maternità	6.145	6.429	284	4,62%
Trattamenti di fine rapporto e vari	655	685	30	4,58%
<b>TOTALE</b>	<b>21.895</b>	<b>23.049</b>	<b>1.154</b>	<b>5,27%</b>

➤ *Altri ricavi e proventi*

Tali poste, iscritte in bilancio per 2.364 mln/€ (2.335 mln/€ nelle previsioni assestate 2020), riguardano principalmente i Trasferimenti dalla GIAS, ad integrazione di minori entrate per effetto di disposizioni legislative, per 2.283 mln/€.

### Costo della produzione

➤ *Costi per l'acquisto di materie prime, sussidiarie, consumo e merci*  
Nell'ambito di tale posta si evidenziano:

1. le Spese per prestazioni, che ammontano a complessivi 18.299 mln/€ (-4.589 mln/€ rispetto alle previsioni assestate 2020), attengono, come può evincersi dal prospetto seguente, ad una gamma diversificata di trattamenti aventi, quale comune denominatore, la temporaneità e la destinazione a beneficio dei lavoratori o ex lavoratori dipendenti.

Prestazioni Istituzionali	Assestato	Preventivo	Variazioni	
	2020	2021	assolute	%
	(importi in milioni di euro)			
Trattamenti di famiglia	3.387	3.446	59	1,74%
Trattamenti di integrazione salariale	6.859	1.908	-4.951	-72,18%
Trattamenti di disoccupazione	1.373	1.342	-31	-2,26%
Trattamenti di ASpl/mini ASpl/NASpl	6.446	6.756	310	4,81%
Trattamenti economici di malattia e maternità	4.017	4.060	43	1,07%
Trattamenti di fine rapporto e vari	806	787	-19	-2,36%
<b>TOTALE</b>	<b>22.888</b>	<b>18.299</b>	<b>-4.589</b>	<b>-20,05%</b>

2. le poste correttive e compensative delle uscite correnti, stimate in 758 mln/€ (802 mln/€ nell'assestato 2020) riguardano, quasi esclusivamente, i recuperi di prestazioni indebite che verranno accertati nell'esercizio, riferibili:

- ai trattamenti di famiglia (51 mln/€);
- ai trattamenti ordinari di disoccupazione e cassa integrazione (62 mln/€);
- ai trattamenti ASpl/NASpl (155 mln/€);
- ai trattamenti economici di malattia e maternità (76 mln/€);
- ai trattamenti di fine rapporto già erogati dall'Istituto e recuperati nei confronti delle aziende fallite (399 mln/€).

➤ *Ammortamenti e svalutazioni*

E' stata stimata in 213 mln/€ l'assegnazione al Fondo svalutazione dei crediti contributivi (368 mln/€ nelle previsioni definitive 2020). Il presunto importo, al fine di adeguarne la consistenza al presumibile valore di realizzo degli stessi, tiene conto delle percentuali di svalutazione fissate con determinazione del Direttore generale n. 301 del 27 ottobre 2020<sup>1</sup>, come da tabella seguente:

Periodi	Crediti verso le aziende tenute alla presentazione della denuncia a mezzo DM	Crediti verso datori di lavoro del settore agricolo
Fino al 2015	99,00%	99,00%
2016	73,90%	73,90%
2017	73,90%	73,90%
2018	61,20%	61,20%
2019	49,60%	49,60%
2020	36,50%	36,50%
2021	18,50%	18,50%

Con riferimento alla citata determinazione si rinvia a quanto osservato nel paragrafo 6.1 della parte prima.

➤ *Oneri diversi di gestione*

Tale posta è composta principalmente:

1. dai Valori di copertura di periodi assicurativi per 5.731 mln/€, (8.771 mln/€ nell'assestato 2020) disposti quasi interamente a favore del Fondo pensioni lavoratori dipendenti per la copertura figurativa dei periodi indennizzati, concernenti la disoccupazione ordinaria, la NASPI e l'integrazione salariale;
2. dai Trasferimenti passivi per complessivi 95 mln/€ (93 mln/€ nell'assestato 2020), di cui 44 mln/€ da trasferire agli istituti di patronato, 40 mln/€ ai fondi di previdenza complementare e 11 da trasferire ad altri enti.
3. dalle Spese di amministrazione<sup>2</sup>, per complessivi 565 mln/€, con una diminuzione di 12 mln/€ rispetto all'assestato 2020.

### Proventi ed oneri finanziari

➤ *Altri proventi finanziari*

Tali poste, iscritte in bilancio per un importo pari a 2 mln/€, sono quasi interamente costituite dai Redditi degli investimenti patrimoniali (dato in lieve diminuzione all'assestato 2020).


### Proventi ed oneri straordinari

Iscritti in bilancio per 337 mgl/€ (-43 mgl/€ rispetto all'esercizio precedente), sono costituiti quasi esclusivamente dal plusvalore degli immobili alienati.

1 - In attuazione dell'art. 59 del Regolamento di amministrazione e contabilità.

2 - Le spese di amministrazione sostenute dall'Istituto vengono successivamente ripartite tra le gestioni ai sensi dell'art. 57 del Regolamento di contabilità.

3



## SITUAZIONE PATRIMONIALE

Per quanto concerne la situazione patrimoniale, si riscontra un totale dell'attivo di 201.439 mln/€, un totale del passivo di 3.931 mln/€ ed una consistenza patrimoniale netta al 31 dicembre pari a 197.508 mln/€. Si evidenziano le seguenti componenti.

### Attivo

#### ➤ *Immobilizzazioni*

Tale posta, iscritta in bilancio per 304 mln/€, riguarda principalmente le Immobilizzazioni finanziarie a titolo di Quota di partecipazione ad investimenti patrimoniali unitari per 277 mln/€, le Immobilizzazioni materiali e, in particolare, la Quota di partecipazione all'acquisizione di immobili per 20 mln/€, che rappresenta la quota parte del valore degli immobili strumentali evidenziato nel bilancio generale dell'Istituto, nonché i Crediti diversi per 3 mln/€.

#### ➤ *Attivo Circolante*

Complessivamente pari a 197.993 mln/€ è costituito da:

1. Residui attivi per 4.068 mln/€ (indicati in bilancio per 2.559 mln/€, al netto dei fondi svalutazione crediti), afferenti ai Crediti verso gli iscritti, soci e terzi, tra i quali si evidenziano:
  - 8.559 mln/€ per i crediti per aliquote contributive a carico dei datori di lavoro e/o degli iscritti;
  - 919 mln/€ relativi ai crediti per poste correttive e compensative di spese correnti;
  - 45 mln/€ per i crediti per entrate non classificabili in altre voci.
2. Disponibilità liquide pari a 195.434 mln/€, di cui 81.129 mln/€ (78.970 mln/€ nell'assestato 2020) per i Rapporti di c/c tra le gestioni e la gestione per la produzione dei servizi e 114.305 mln/€ per i Rapporti diretti di c/c tra gestioni e tra le gestioni e le separate contabilità (115.950 mln/€ nell'assestato 2020) relativo alle anticipazioni effettuate alle gestioni deficitarie dell'Istituto.

### Passivo

#### ➤ *Debiti*

Tale voce risulta pari a 826 mln/€ (-2 mln/€ rispetto al dato 2020) riferibili principalmente ai Debiti per le spese per prestazioni istituzionali per 523 mln/€ e ai Debiti per oneri finanziari per 241 mln/€.

A conclusione dell'esame del presente preventivo, il Collegio ritiene che lo stesso possa essere approvato.

### **IL COLLEGIO DEI SINDACI**

Giorgio Danieli

Danilo Giovanni Festa

Giacinta Martellucci

Mariano Martone

Elisabetta Moffa

Pietro Voci

## INPS - Collegio Sindacale

**5 Gestione dei contributi e delle prestazioni previdenziali dei coltivatori diretti, coloni e mezzadri****Relazione al bilancio preventivo 2021**

Le previsioni relative all'anno 2021 della gestione presentano un risultato economico di esercizio negativo di 2.544 mln/€, con un miglioramento di 48 mln/€ rispetto alla previsione definitiva 2020, con un disavanzo patrimoniale complessivo pari a 94.998 mln/€<sup>1</sup>, come da prospetto seguente.

Descrizione	Consuntivo 2019	Previsioni 2020 Assestate	Previsioni 2021	Variazioni	
				assolute	%
	in milioni di euro				
Disavanzo patrimoniale netto all'inizio dell'esercizio	-87.137	-89.862	-92.454	-2.592	2,88%
Valore della produzione	1.324	1.332	1.328	-4	-0,30%
Costo della produzione	-4.044	-3.920	-3.868	52	-1,33%
Differenza	-2.720	-2.588	-2.540	48	-1,85%
Proventi e oneri finanziari	0	-1	-1	0	---
Rettifiche di valore di attività finanziarie	0	0	0	0	---
Proventi e oneri straordinari	-1	0	0	0	---
Imposte di esercizio	-3	-3	-3	0	---
Risultato d'esercizio	-2.724	-2.592	-2.544	48	-1,85%
Disavanzo patrimoniale netto alla fine dell'esercizio	-89.862	-92.454	-94.998	-2.544	2,75%

Con riguardo ai singoli valori di bilancio della gestione in esame, il Collegio ritiene di evidenziare i seguenti aspetti.

**GESTIONE ECONOMICA****Valore della produzione**

- *Proventi e corrispettivi per la produzione delle prestazioni e/o servizi*  
Nell'ambito di tale posta, si evidenzia la somma di 1.280 mln/€ a titolo di Aliquote contributive a carico dei datori di lavoro e/o degli iscritti, nettizzate dei ratei attivi iniziali e finali, che fa registrare una diminuzione di 1,58 mln/€ (pari allo 0,12%) rispetto al dato delle previsioni assestate 2020.

La diminuzione del gettito contributivo tiene conto della diminuzione del numero medio degli iscritti (-5.300 unità), come da dato fornito dalla relazione del Direttore generale.

<sup>1</sup> L'importo risente, peraltro, del contributo per il ripiano delle anticipazioni di bilancio, pari a 5.959 mln/€. Tale voce ha rappresentato la quota parte delle anticipazioni di bilancio concesse dallo Stato ai sensi dell'art. 35, comma 3, della legge n. 448/1998, attribuita alla gestione a titolo definitivo così come quantificata dalla Conferenza dei servizi ai sensi dell'art. 1, commi 178 e 179 della legge 27 dicembre 2017, n. 205.

Per l'anno 2021 le aliquote sono uniformate al 24% per la generalità delle imprese e dei lavoratori a prescindere dalla loro età.

Tra le Poste correttive e compensative di entrate correnti si evidenziano anche i rimborsi di contributi per 13 mln/€.

➤ *Altri ricavi e proventi*

Tale voce, iscritta in bilancio per 56 mln/€, riguarda principalmente i Trasferimenti da GIAS (47 mln/€).

### Costo della produzione

➤ *Costi per l'acquisto di materie prime, sussidiarie, consumo e merci*

Nell'ambito di tale posta, si evidenziano le Spese per prestazioni per 3.591 mln/€, che attengono principalmente alle rate di pensione per 3.588 mln/€, con un decremento di 49 mln/€ rispetto all'esercizio precedente. Come indicato nella relazione del Direttore generale, la valutazione tiene conto del meccanismo di perequazione annua delle pensioni a decorrere dal 1 gennaio 2021 in base al tasso del 0,0%; tale misura è stata stimata sulla base dei numeri indice per inflazione Foi (netto tabacchi) rilevati per i primi otto mesi dell'anno ed in base ad una previsione dei successivi numeri indice relativi all'ultimo quadrimestre.

Si precisa, inoltre, che l'onere in parola è al netto della quota di natura non previdenziale, pari a 3.024 mln/€ (3.004 mln/€ nel 2020), posta a carico della G.I.A.S. (art. 37, legge n. 88/89).

Tra le Poste correttive e compensative di spese correnti si evidenziano, inoltre, i recuperi di prestazioni (34 mln/€).

➤ *Ammortamenti e svalutazioni*

È stata stimata in 164 mln/€ l'assegnazione al Fondo svalutazione dei crediti contributivi (165 mln/€ nel preventivo assestato 2020). L'importo stimato, al fine di adeguarne la consistenza al presumibile valore di realizzo degli stessi, tiene conto delle percentuali di svalutazione fissate con determinazione del Direttore generale n. 301 del 27 ottobre 2020<sup>2</sup>, come da tabella seguente:

Periodi	
Fino al 2015	99,00%
2016	80,00%
2017	70,00%
2018	60,00%
2019	50,00%
2020	25,00%
2021	10,00%

2 - In attuazione dell'art. 59 del Regolamento di amministrazione e contabilità.

Con riferimento alla citata determinazione si rinvia a quanto osservato nel paragrafo 6.1 della parte prima della relazione generale.

➤ *Oneri diversi di gestione*

Tale voce è composta principalmente dalle Spese di amministrazione<sup>3</sup>, pari a 116 mln/€, con una diminuzione di 2 mln/€ rispetto alla previsione definitiva 2020.

## SITUAZIONE PATRIMONIALE

Per quanto concerne la situazione patrimoniale, si riscontra un totale dell'attivo di 987 mln/€, un totale del passivo di 95.985 mln/€ ed un disavanzo patrimoniale al 31 dicembre pari a 94.998 mln/€.

### Attivo

➤ *Immobilizzazioni - Immobilizzazioni materiali*

Iscritta per 4 mln/€, tale voce rappresenta la quota parte del valore degli immobili strumentali evidenziato nel bilancio generale dell'Istituto.

➤ *Attivo Circolante - Residui Attivi*

Si riscontra un ammontare pari a 2.721 mln/€ (indicato in bilancio per 688 mln/€ al netto dei fondi svalutazione crediti), afferente i Crediti verso gli iscritti, soci e terzi, tra i quali si evidenziano:

- 2.617 mln/€ per i crediti per aliquote contributive a carico dei datori di lavoro e/o degli iscritti;
- 50 mln/€ per i crediti per poste correttive e compensative di spese correnti;
- 74 mln/€ per i crediti per entrate non classificabili in altre voci.

### Passivo

➤ *Debiti*

Iscritti per un ammontare pari a 95.955 mln/€, di cui la maggior parte è costituita da Debiti diversi e, in particolare, dai Rapporti di c/c tra le gestioni e la gestione per la produzione dei servizi per 95.650 mln/€ (93.093 mln/€ nella previsione definitiva 2020), oltre ai Debiti per poste correttive e compensative di entrate correnti per 125 mln/€ (stesso dato del 2020) ed i Debiti per oneri finanziari per 57 mln/€ (dato pressoché invariato rispetto al 2020).

Risultano, inoltre, Debiti verso iscritti, soci o terzi per prestazioni istituzionali per 120 mln/€.

3 - Le spese di amministrazione sostenute dall'Istituto vengono successivamente ripartite tra le gestioni ai sensi dell'art. 57 del Regolamento di contabilità.

***Il Collegio evidenzia il costante incremento del disavanzo patrimoniale della gestione, pari a 94.998 mln/€, secondo la stima del preventivo in esame. Tale situazione comporta necessariamente l'esigenza di intraprendere ogni opportuna iniziativa volta al riequilibrio finanziario della gestione stessa.***

A conclusione dell'esame del presente preventivo e sulla base delle osservazioni e delle segnalazioni precedentemente svolte, il Collegio ritiene che lo stesso possa essere approvato.

## **IL COLLEGIO DEI SINDACI**

Giorgio Danieli

Danilo Giovanni Festa

Giacinta Martellucci

Mariano Martone

Elisabetta Moffa

Pietro Voci

## INPS - Collegio Sindacale

**6 Gestione dei contributi e delle prestazioni previdenziali degli artigiani****Relazione al bilancio preventivo 2021**

Le previsioni relative all'anno 2021 della gestione in esame presentano un risultato economico di esercizio negativo di 5.951 mln/€, a fronte dei -5.592 mln/€ della previsione definitiva 2020, ed un disavanzo patrimoniale complessivo pari a 86.414 mln/€<sup>1</sup>, come da prospetto seguente.

Descrizione	Consuntivo 2019	Previsioni 2020 Assestate	Previsioni 2021	Variazioni	
				assolute	%
				in milioni di euro	
Disavanzo patrimoniale netto all'inizio dell'esercizio	-69.409	-74.871	-80.463	-5.592	7,47%
Valore della produzione	8.287	7.951	7.750	-201	-2,53%
Costo della produzione	-13.741	-13.537	-13.695	-158	1,17%
Differenza	-5.454	-5.586	-5.945	-359	6,43%
Proventi e oneri finanziari	0	0	0	0	—
Rettifiche di valore di attività finanziarie	0	0	0	0	—
Proventi e oneri straordinari	-1	0	0	0	—
Imposte di esercizio	-6	-6	-6	0	—
Risultato d'esercizio	-5.461	-5.592	-5.951	-359	6,42%
Disavanzo patrimoniale netto alla fine dell'esercizio	-74.871	-80.463	-86.414	-5.951	7,40%

Con riguardo ai singoli valori di bilancio della gestione in esame, il Collegio ritiene di evidenziare i seguenti aspetti.

**GESTIONE ECONOMICA****Valore della produzione**

- *Proventi e corrispettivi per la produzione delle prestazioni e/o servizi*  
Nell'ambito di tale posta si evidenzia la somma di 7.661 mln/€ a titolo di Aliquote contributive a carico dei datori di lavoro e/o degli iscritti, nettizzate dei ratei attivi iniziali e finali, di cui 7.650 mln/€ per contributo a percentuale (art. 1 della legge n. 233/1990 e successive modificazioni) e 11 mln/€ per contributo per l'indennità di maternità (legge n. 546/1987), con una diminuzione di 200 mln/€ rispetto alle previsioni assestate 2020.

La riduzione del gettito contributivo, come evidenziato nella relazione del Direttore generale, tiene conto:

- della diminuzione del numero medio dei lavoratori iscritti di 40.000 unità (da 1.520.000 stimati nell'assestato 2020 a

<sup>1</sup> L'importo risente, peraltro, del contributo per il ripiano delle anticipazioni di bilancio, pari a 3.983 mln/€. Tale voce ha rappresentato la quota parte delle anticipazioni di bilancio concesse dallo Stato ai sensi dell'art. 35, comma 3, della legge n. 448/1998, attribuita alla gestione a titolo definitivo così come quantificata dalla Conferenza dei servizi ai sensi dell'art. 1, commi 178 e 179 della legge 27 dicembre 2017, n. 205.

- 1.480.000 previsti per il 2021), compensata però dalla previsione di permanenza in attività degli artigiani con i redditi più alti;
- dell'aumento degli assicurati che versano contributi sul solo reddito minimale;
  - degli effetti dell'applicazione dell'art. 97 del D.L. n. 104 del 14 agosto 2020;
  - della riduzione dei carichi affidati all'Agente della Riscossione per i debiti dal 1° gennaio 2000 al 31 dicembre 2017 per contribuenti che versano in grave e comprovata situazione di difficoltà economica con ISEE non superiore a € 20.000,00 (L. 145/2018);
  - dell'immutata soglia di reddito sulla quale viene calcolato il minimale contributivo (€ 47.379,00).

Ai sensi dell'articolo 24, comma 22, del decreto legge n. 201 del 6 dicembre 2011, nel testo introdotto dalla legge di conversione 22 dicembre 2011, n. 214, l'aliquota contributiva risulta pari al 24% per cento fino a 47.379,00 euro e al 25% fino a 78.965,00 euro. Per i collaboratori di età inferiore ai 21 anni si applica la misura del 22,35% e quest'ultima aliquota continuerà ad incrementarsi annualmente di una misura pari a 0,45 punti percentuali, sino al raggiungimento della soglia del 24%.

➤ *Altri ricavi e proventi*

Tali poste sono costituite in gran parte dai Trasferimenti dalla Gestione degli interventi assistenziali e di sostegno alle gestioni previdenziali (268 mln/€), per la copertura degli oneri di natura assistenziale ovvero ad integrazione di minori entrate previste da specifiche normative, nella misura di:

- 40 mln/€ per la copertura delle minori entrate derivanti dalla disciplina introdotta dall'art. 72 della legge n. 388/2000 (cumulo tra pensioni e reddito di lavoro);
- 33 mln/€ per la copertura del mancato gettito contributivo derivante dall'incremento dello 0,09% dell'aliquota contributiva (legge n. 220/2010, art. 1, comma 10);
- 190 mln/€ per la copertura di minori entrate contributive;
- 4 mln/€ per la copertura degli oneri derivanti dall'applicazione delle norme introdotte dall'art. 77 della legge n. 448/1998 (cumulo tra le pensioni di vecchiaia e reddito da lavoro);
- 1 mln/€ alla copertura del minor gettito contributivo conseguente alla riduzione dell'aliquota dovuta dagli iscritti di età inferiore a 21 anni (art. 1, comma 2, legge n. 233/1990).

### **Costo della produzione**

- *Costi per l'acquisto di materie prime, sussidiarie, consumo e merci*  
 Nell'ambito di tale posta si evidenziano le Spese per prestazioni per complessivi 12.061 mln/€, che attengono quasi esclusivamente alle rate di pensione (12.050 mln/€), con un aumento di 105 mln/€ rispetto alla previsione definitiva 2020, da attribuire al meccanismo

di perequazione annua delle pensioni a decorrere dal 1° gennaio 2021 in base al tasso dello 0,0%.

L'onere in parola è al netto della quota di natura non previdenziale, pari a 3.544 mln/€, posta a carico della G.I.A.S. (art. 37, legge n. 88/89), il cui incremento rispetto alle previsioni del 2020 (+6 mln/€) è dovuto principalmente, come si evince dalla relazione del Direttore generale, all'aumento della quota parte di ciascuna mensilità erogata - art.37, 3° comma, lett. c), legge n. 88/1989 (+19,148 mln) alla voce relativa a Prestazione aggiuntiva a favore dei titolari di pensione - art.5, comma 1, della legge n.127/2007 e art. 1, comma 187 della legge n. 232/2016 (+10,000 mln) ma compensati dalla riduzione della voce relativa alle rate di pensione connesse a pensionamenti anticipati limitatamente alla voce Lavoratori precoci - art.1 comma da 199 a 205 legge 232/2016 (-35,000 mln).

➤ ***Ammortamenti e svalutazioni***

È stata stimata in 1.448 mln/€ l'assegnazione al Fondo svalutazione dei crediti contributivi (1.391 mln/€ nelle previsioni assestate 2020). L'importo stimato, al fine di adeguarne la consistenza al presumibile valore di realizzo degli stessi, tiene conto delle percentuali di svalutazione fissate con determinazione del Direttore generale n. 301 del 27 ottobre 2020<sup>2</sup>, come da tabella seguente:

Periodi	
Fino al 2015	99,00%
2016	80,00%
2017	70,00%
2018	60,00%
2019	50,00%
2020	25,00%
2021	10,00%

Con riferimento alla citata determinazione si rinvia a quanto osservato nel paragrafo 6.1 della parte prima della relazione generale.

➤ ***Oneri diversi di gestione***

Tale voce è composta principalmente dai Trasferimenti passivi pari a 31 mln/€, attribuibili agli importi per contribuzione destinata all'ONPI a favore del Ministero dell'economia e delle finanze (18 mln/€), a favore degli Enti di patronato (11 mln/€) e alle somme trasferite ad altri enti (2 mln/€), nonché dalle Spese di amministrazione<sup>3</sup> pari a 197 mln/€ (in diminuzione di 3 mln/€ rispetto al dato definitivo 2020).

<sup>2</sup> - In attuazione dell'art. 59 del Regolamento di amministrazione e contabilità.

<sup>3</sup> - Le spese di amministrazione sostenute dall'Istituto vengono successivamente ripartite tra le gestioni, ai sensi dell'art. 57 del Regolamento di contabilità.

## SITUAZIONE PATRIMONIALE

Per quanto concerne la situazione patrimoniale, si riscontra un totale dell'attivo di 6.813 mln/€, un totale del passivo di 93.227 mln/€ ed un disavanzo patrimoniale al 31 dicembre 2021 pari a 86.414 mln/€. Si evidenziano le seguenti componenti.

### Attivo

➤ *Immobilizzazioni – Immobilizzazioni materiali*

Iscritta per 7 mln/€, tale voce rappresenta la quota parte del valore degli immobili strumentali evidenziato nel bilancio generale dell'Istituto.

➤ *Attivo Circolante*

Si riscontra un ammontare complessivamente pari a 21.790 mln/€ (indicato in bilancio per 5.349 mln/€ al netto dei Fondi svalutazione crediti per 16.441 mln/€), afferente ai Crediti verso gli iscritti, soci e terzi, tra i quali si evidenziano:

- Crediti per aliquote contributive a carico dei datori di lavoro e/o iscritti per 21.401 mln/€ (+1.632 mln/€ rispetto al 2020);
- Crediti per poste correttive e compensative di spese correnti per 103 mln/€ (stesso dato del 2020);
- Crediti per entrate non classificabili in altre voci per 286 mln/€ (+18 mln/€ rispetto al 2020).

### Passivo

➤ *Debiti*

Complessivamente pari a 93.144 mln/€, si evidenziano i Rapporti di c/c tra le gestioni e la gestione per la produzione dei servizi per 92.508 mln/€, con un aumento di 6.182 mln/€ rispetto alla previsione definitiva 2020 (+7%), i Debiti per oneri finanziari per 339 mln/€ (dato invariato rispetto alla previsione definitiva 2020) ed i Debiti verso iscritti, soci e terzi per prestazioni istituzionali per 240 mln/€ (con un aumento pari a 5 mln/€ rispetto alla previsione definitiva 2020).

***Il Collegio evidenzia il costante incremento del disavanzo patrimoniale della gestione che ammonta a 86.414 mln/€ nel preventivo in esame. Tale situazione comporta necessariamente l'esigenza di intraprendere ogni opportuna iniziativa volta al riequilibrio finanziario della gestione stessa.***



4

A conclusione dell'esame del presente preventivo, e sulla base delle osservazioni e delle segnalazioni precedentemente svolte, il Collegio ritiene che lo stesso possa essere approvato.

### **IL COLLEGIO DEI SINDACI**

Giorgio Danieli

Danilo Giovanni Festa

Giacinta Martellucci

Mariano Martone

Elisabetta Moffa

Pietro Voci

## INPS - Collegio Sindacale

**7 Gestione dei contributi e delle prestazioni previdenziali degli esercenti attività commerciali****Relazione al bilancio preventivo 2021**

Le previsioni relative all'anno 2021 della gestione in esame presentano un risultato economico di esercizio negativo di 3.387 mln/€, a fronte di un disavanzo di esercizio di 3.019 mln/€ delle previsioni definitive 2020, ed un disavanzo patrimoniale complessivo pari a 20.687 mln/€<sup>1</sup>, come da prospetto seguente.

Descrizione	Consuntivo 2019	Previsioni 2020 Assestate	Previsioni 2021	Variazioni	
				assolute	%
Disavanzo patrimoniale netto all'inizio dell'esercizio	-11.497	-14.281	-17.300	-3.019	21,14%
Valore della produzione	10.774	10.068	10.083	15	0,15%
Costo della produzione	-13.531	-13.080	-13.463	-383	2,93%
Differenza	-2.757	-3.012	-3.380	-368	12,22%
Proventi e oneri finanziari	0	0	0	0	—
Rettifiche di valore di attività finanziarie	0	0	0	0	—
Proventi e oneri straordinari	-20	0	0	0	—
Imposte di esercizio	-7	-7	-7	0	—
Risultato d'esercizio	-2.784	-3.019	-3.387	-368	12,19%
Disavanzo patrimoniale netto alla fine dell'esercizio	-14.281	-17.300	-20.687	-3.387	19,58%

Con riguardo ai singoli valori di bilancio della gestione in esame, il Collegio ritiene di evidenziare i seguenti aspetti.

**GESTIONE ECONOMICA****Valore della produzione**

- *Proventi e corrispettivi per la produzione delle prestazioni e/o servizi*  
 Nell'ambito di tale posta si evidenzia la somma di 10.000 mln/€ a titolo di Aliquote contributive a carico dei datori di lavoro e/o degli iscritti, nettizzate dei ratei attivi iniziali e finali, con un aumento di 17 mln/€ (+0,17%) rispetto alle previsioni assestate 2020.  
 L'aumento del gettito contributivo, come viene evidenziato nella relazione del Direttore generale, tiene conto:
1. dell'aumento del numero medio dei lavoratori iscritti di 3.000 unità (assestato 2020=1.996.000 – 2021 = 1.999.000);
  2. dell'immutata soglia di stima del reddito imponibile utilizzato come base di calcolo del minimale contributivo (€ 47.379,00).

<sup>1</sup> L'importo risente, peraltro, del contributo per il ripiano delle anticipazioni di bilancio, pari a 307 mln/€. Tale voce ha rappresentato la quota parte delle anticipazioni di bilancio concesse dallo Stato ai sensi dell'art. 35, comma 3, della legge n. 448/1998, attribuita alla gestione a titolo definitivo così come quantificata dalla Conferenza dei servizi ai sensi dell'art. 1, commi 178 e 179 della legge 27 dicembre 2017, n. 205.

Ai sensi dell'articolo 24, comma 22, del decreto legge n. 201 del 6 dicembre 2011, nel testo introdotto dalla legge di conversione 22 dicembre 2011, n. 214, l'aliquota risulta pari al 24% per cento fino a 47.379,00 euro e al 25% fino a 78.965,00 euro. Per i collaboratori di età inferiore ai 21 anni si applica la misura del 22,35% e quest'ultima aliquota continuerà ad incrementarsi annualmente di una misura pari a 0,45 punti percentuali, sino al raggiungimento della soglia del 24%.

Si precisa che una parte del gettito contributivo è rappresentata dal contributo a percentuale di cui all'art. 1 della legge n. 233/1990. (9.955 mln/€) e dai contributi per l'indennità di maternità, di cui alla legge n. 546/1987 (15 mln/€).

Risulta, inoltre, presente la somma di 34 mln/€ per le Quote di partecipazione degli iscritti, che attiene per 14 mln/€ ai contributi per la prosecuzione volontaria, per 9 mln/€ ai proventi per divieto di cumulo fra pensioni e redditi da lavoro, per 10 mln/€ ai valori di riscatto per il periodo del corso legale di laurea e per periodi scoperti di assicurazione, e per 1 mln/€ a riduzione dei trattamenti previdenziali ai sensi dell'art. 1, comma 261, della legge 145/2018.

Si riscontrano, inoltre, le Poste correttive e compensative di entrate correnti per proventi e corrispettivi derivanti dalla vendita di beni e/o prestazione di servizi per 300 mln/€ (-1 mln/€ rispetto alla previsione definitiva 2020) quali somme portate in diminuzione dei contributi dovuti e ai rimborsi di contributi e sanzioni.

➤ *Altri ricavi e proventi*

Tali poste comprendono principalmente:

1. le Entrate non classificabili in altre voci, pari a complessivi 73 mln/€, sono relative in larga misura alle sanzioni civili, amministrative, multe e ammende (50 mln/€);
2. i Trasferimenti dalla Gestione degli interventi assistenziali e di sostegno alle gestioni previdenziali per 276 mln/€ per la copertura degli oneri di natura assistenziale ovvero ad integrazione di minori entrate previste da specifiche normative, di cui 215 mln/€ per la copertura di minori entrate contributive, 40 mln/€ per la copertura del mancato gettito contributivo, 17 mln/€ per le modifiche introdotte dall'art. 72 della legge n. 388/2000 e art. 77 della legge n. 448/1998 (cumulo tra pensioni e redditi di lavoro).

### **Costo della produzione**

- *Costi per l'acquisto di materie prime, sussidiarie, consumo e merci*  
 Nell'ambito di tale posta si evidenziano le Spese per prestazioni per complessivi 10.576 mln/€, che attengono quasi per intero alle rate di pensione (10.510 mln/€), con un aumento di 276 mln/€ rispetto

all'esercizio precedente, quale conseguenza anche del meccanismo di perequazione annua delle pensioni a decorrere dal 1° gennaio 2021 in base al tasso dello 0,0%.

L'onere in parola è iscritto al netto della quota di natura assistenziale a carico della G.I.A.S. (art. 37 della legge n. 88/89) la quale, per l'anno in esame, risulta pari a 1.864 mln/€, a fronte di 1.839 mln/€ delle previsioni assestate 2020; l'aumento di 25 mln/€ è dovuto principalmente, come si evince dalla relazione del Direttore generale, dovuto principalmente all'aumento delle voci relative a pensione quota 100 - Art 14 D.L. n. 4/2019 (+25 mln) e alla c.d. opzione donna, comma 281 Legge di Stabilità 2016 (+14 mln), compensato dal decremento delle voci relative ai lavoratori precoci - art.1 comma da 199 a 205 legge 232/2016 (-7,5 mln) e alla L.232/2016 (8^ operazione di salvaguardia) (-3,4 mln).

➤ *Ammortamenti e svalutazioni*

È stata stimata in 2.636 mln/€ l'assegnazione al Fondo svalutazione dei crediti contributivi (2.500 mln/€ nelle previsioni assestate 2020). Il presunto importo, al fine di adeguarne la consistenza al presumibile valore di realizzo degli stessi, tiene conto delle percentuali di svalutazione fissate con determinazione del Direttore generale n. 301 del 27 ottobre 2020<sup>2</sup>, come da tabella seguente:

Periodi	
Fino al 2015	99,00%
2016	80,00%
2017	70,00%
2018	60,00%
2019	50,00%
2020	25,00%
2021	10,00%

Con riferimento alla citata determinazione si rinvia a quanto osservato nel paragrafo 6.1 della parte prima della relazione generale.

➤ *Oneri diversi di gestione*

Tale voce è composta principalmente dalle Spese di amministrazione<sup>3</sup> per 224 mln/€ (-4 mln/€ rispetto alla previsione definitiva 2020).

Su tale aggregato incidono, inoltre, i Trasferimenti passivi, valutati in 35 mln/€, di cui: 20 mln/€ per Trasferimento allo Stato di somme già destinate a ONPI (art. 12, comma 3 e 4, legge n. 55/1958 e art. 1 *duodecies* della legge n. 641/1978), 2 mln/€ per valori di copertura di periodi assicurativi (stesso dato del 2020), e 13 mln/€

2 - In attuazione dell'art. 59 del Regolamento di amministrazione e contabilità.

3 - Le spese di amministrazione sostenute dall'Istituto vengono successivamente ripartite tra le gestioni ai sensi dell'art. 57 del Regolamento di contabilità.

per contribuzione a favore degli enti di patronato e di assistenza sociale.

### SITUAZIONE PATRIMONIALE

Per quanto concerne la situazione patrimoniale, si riscontra un totale dell'attivo di 12.444 mln/€, un totale del passivo di 33.131 mln/€ ed un disavanzo patrimoniale al 31 dicembre pari a 20.687 mln/€. Si evidenziano le seguenti componenti.

#### Attivo

➤ *Immobilizzazioni*

Iscritta per 8 mln/€, tale voce rappresenta la quota parte del valore degli immobili strumentali evidenziato nel bilancio generale dell'Istituto.

➤ *Attivo Circolante*

Si riscontra un ammontare complessivamente pari a 10.390 mln/€, riferibili in larga parte ai Residui Attivi (indicati in bilancio per 10.363 mln/€, al netto dei fondi svalutazione crediti per 23.140 mln/€), che attengono in particolare ai Crediti verso gli iscritti, soci e terzi, tra i quali si evidenziano:

- i Crediti per aliquote contributive a carico dei datori di lavoro e/o iscritti per 31.996 mln/€ (rettificati dal Fondo svalutazione per 23.093 mln/€), distinti tra ceduti per 2.810 mln/€ e 29.186 mln/€ non ceduti;
- i Crediti per poste correttive e compensative di spese correnti per 105 mln/€ (rettificati dal Fondo svalutazione per 47 mln/€);
- i Crediti per entrate non classificabili in altre voci per 1.402 mln/€, di cui 657 mln/€ riguardano i crediti ceduti alla S.C.C.I. S.p.A. compresi quelli che l'INPS cura per conto della società veicolo, e 745 mln/€ per crediti non ceduti.

Sono presenti, inoltre, disponibilità liquide per 26 mln/€, riguardanti esclusivamente i Rapporti di c/c tra le gestioni e le separate contabilità (con il Fondo per la razionalizzazione della rete commerciale).

#### Passivo

➤ *Debiti – Obbligazioni*

Complessivamente pari a 33.021 mln/€, tale voce è rappresentata:

- dai Rapporti di c/c tra le gestioni e la gestione per la produzione dei servizi per 32.332 mln/€ (+3.759 mln/€ rispetto alla previsione definitiva 2020);
- dai Rapporti diretti di c/c tra gestioni e tra le gestioni e le separate contabilità per 26 mln/€ (-46 mln/€ rispetto alla previsione definitiva 2020);

- dai Debiti per oneri finanziari per 346 mln/€ (stesso dato del 2020);
- dai Debiti per poste correttive e compensative di entrate correnti per 89 mln/€ (stesso dato del 2020);
- dai Debiti verso iscritti, soci e terzi per prestazioni istituzionali per 213 mln/€ (204 mln/€ nella previsione definitiva 2020);
- dai Debiti verso lo Stato ed altri soggetti pubblici per 15 mln/€.

***Il Collegio ribadisce il costante incremento del disavanzo patrimoniale della gestione, stimato nel preventivo in esame per 20.687 mln/€. Tale situazione richiede necessariamente un'attenta valutazione circa l'adozione di iniziative dirette al riequilibrio della gestione in parola.***

A conclusione dell'esame del presente preventivo, e sulla base delle osservazioni e delle segnalazioni precedentemente svolte, il Collegio ritiene che lo stesso possa essere approvato.

#### **IL COLLEGIO DEI SINDACI**

Giorgio Danieli	
Danilo Giovanni Festa	
Giacinta Martellucci	
Mariano Martone	
Elisabetta Moffa	
Pietro Voci	

## INPS – Collegio Sindacale

- 8** Gestione per la tutela previdenziale dei soggetti che esercitano per professione abituale, ancorché non esclusiva, attività di lavoro autonomo ex art. 49, comma 1, del T.U.I.R. approvato con DPR n. 917/1986 e altre attività di cui all'art. 2, comma 26, della legge 8 agosto 1995, n. 335

## Relazione al bilancio preventivo 2021

Le previsioni relative all'anno 2021 della gestione in esame, presentano un risultato economico di esercizio di 6.476 mln/€, con un decremento di 316 mln/€ rispetto alle previsioni assestate 2020, ed un avanzo patrimoniale pari a 144.191 mln/€, come da prospetto seguente.

Descrizione	Consuntivo 2019	Previsioni 2020 Assestate	Previsioni 2021	Variazioni	
				assolute	%
				in milioni di euro	
Avanzo patrimoniale netto all'inizio dell'esercizio	123.696	130.923	137.715	6.792	5,19%
Valore della produzione	8.733	8.401	8.297	-104	-1,24%
Costo della produzione	-1.508	-1.612	-1.823	-211	13,09%
Differenza	7.225	6.789	6.474	-315	-4,64%
Proventi e oneri finanziari	4	6	4	-2	-33,33%
Rettifiche di valore di attività finanziarie	0	0	0	0	—
Proventi e oneri straordinari	0	0	0	0	—
Imposte di esercizio	-2	-3	-2	1	-33,33%
Risultato d'esercizio	7.226	6.792	6.476	-316	-4,65%
Avanzo patrimoniale netto alla fine dell'esercizio	130.923	137.715	144.191	6.476	4,70%

Con riguardo ai singoli valori di bilancio della gestione in esame, il Collegio ritiene di evidenziare i seguenti aspetti.

## GESTIONE ECONOMICA

## Valore della produzione

- *Proventi e corrispettivi per la produzione delle prestazioni e/o servizi*  
Nell'ambito di tale posta si evidenzia la somma di 7.941 mln/€ a titolo di Aliquote contributive a carico dei datori di lavoro e/o degli iscritti, nettizzate dei ratei attivi iniziali e finali, con una diminuzione di 105 mln/€.

L'entità del gettito contributivo, come rappresentato nella relazione del Direttore generale, tiene conto di:

- numero complessivo stimato dei contribuenti iscritti che verseranno alla Gestione che è pari 1.240.000 unità nel 2021 (equivalenti in media annua a 762.000 unità) a fronte di 1.288.000 del 2020, suddivisi in 890.000 collaboratori e 350.000 professionisti.

- Le aliquote contributive previdenziali che per il 2021 risultano le seguenti:
  - ✓ 25,72 per cento per i liberi professionisti titolari di partita IVA non assicurati presso altre forme pensionistiche obbligatorie;
  - ✓ 33,72 per cento per i collaboratori non assicurati presso altre forme pensionistiche obbligatorie;
  - ✓ 24 per cento, dovuto da tutti i soggetti titolari di pensione o provvisti di altra tutela previdenziale obbligatoria (sia liberi professionisti che collaboratori);
  - ✓ 0,51 per cento, per il finanziamento della DIS-COLL (art. 7, L. 81/2017) a decorrere dal 1° luglio 2017, per i collaboratori, gli assegnisti, i dottorandi di ricerca con borsa di studio, gli amministratori e sindaci, iscritti in via esclusiva.

Si rilevano, inoltre, le Poste correttive e compensative di entrate correnti rappresentate dai rimborsi di contributi per 79 mln/€ (- 2 mln/€ rispetto alla previsione definitiva 2020).

➤ *Altri ricavi e proventi*

Tale posta, pari a complessivi 417 mln/€, è costituita da:

- Trasferimenti dalla GIAS per la copertura del mancato gettito contributivo per esonero e riduzioni di aliquote contributive (25 mln/€) e per la copertura del mancato gettito contributivo pari a 377 mln/€ (pari alla previsione definitiva 2020);
- Entrate non classificabili in altre voci per 15 mln/€.

### Costo della produzione

➤ *Costi per l'acquisto di materie prime, sussidiarie, consumo e merci*

Nell'ambito di tale posta si evidenziano le Spese per prestazioni per complessivi 1.640 mln/€ (+200 mln/€ rispetto alla previsione definitiva 2020), che attengono principalmente 1.570 mln/€ alle rate di pensione, la cui variazione in aumento è attribuibile:

- all'aumento del valore medio delle pensioni (+88 euro);
- al maggior numero dei trattamenti in essere (+34.200).

➤ *Ammortamenti e svalutazioni*

È stata stimata in 130 mln/€ l'assegnazione al Fondo svalutazione dei crediti contributivi (116 mln/€ nella previsione definitiva 2020).

Il presunto importo, al fine di adeguarne la consistenza al presumibile valore di realizzo degli stessi, tiene conto delle percentuali di svalutazione fissate con determinazione del Direttore generale n. 301 del 27 ottobre 2020<sup>1</sup>, come da tabella seguente:

<sup>1</sup> - In attuazione dell'art. 59 del Regolamento di amministrazione e contabilità.

Periodi	Crediti verso le aziende tenute alla presentazione della denuncia a mezzo DM
Fino al 2015	99,00%
2016	80,00%
2017	70,00%
2018	60,00%
2019	50,00%
2020	25,00%
2021	10,00%

Con riferimento alla citata determinazione si rinvia a quanto osservato nel paragrafo 6.1 della parte prima della relazione generale.

➤ *Oneri diversi di gestione*

Tale voce è composta principalmente:

- dalle Spese di amministrazione<sup>2</sup> per 38 mln/€ (in diminuzione di 1 mln/€ rispetto alla previsione definitiva 2020);
- dai Trasferimenti passivi per 15 mln/€ concernenti le somme da trasferire alla Stato a favore degli Istituti di patronato e assistenza sociale.

### Proventi ed oneri finanziari

➤ *Altri redditi e proventi patrimoniali*

Sono iscritti in bilancio redditi degli investimenti patrimoniali per 4 mln/€, in diminuzione di 1 mln/€ rispetto alla previsione definitiva 2020.

## SITUAZIONE PATRIMONIALE

Per quanto concerne la situazione patrimoniale, si riscontra un totale dell'attivo di 144.241 mln/€, un totale del passivo di 50 mln/€, ed un avanzo patrimoniale di 144.191 mln/€. Si evidenziano le seguenti componenti.

### Attivo

➤ *Immobilizzazioni*

Presentano una consistenza complessiva pari a 637 mln/€ costituita, per la quasi totalità, dalle Immobilizzazioni finanziarie quale quota parte di pertinenza del Fondo utilizzata negli investimenti patrimoniali unitari.

➤ *Attivo Circolante*

Pari a 141.829 mln/€, è costituito quasi esclusivamente dalle disponibilità liquide rappresentate dal saldo dei Rapporti di c/c tra le gestioni e la gestione per la produzione dei servizi per

2 - Le spese di amministrazione sostenute dall'Istituto vengono successivamente ripartite tra le gestioni ai sensi dell'art. 57 del Regolamento di contabilità.

141.380 mln/€, con un aumento di 6.323 mln/€ rispetto alla previsione definitiva 2020.

### Passivo

#### ➤ Debiti – Obbligazioni

Presentano una consistenza complessiva di 22 mln/€ (dato analogo a quello della previsione definitiva 2020), di cui 15 mln/€ per Debiti verso lo Stato e altri soggetti pubblici e 7 mln/€ per Debiti verso iscritti, soci e terzi per prestazioni istituzionali.

***Il Collegio sottolinea che, anche per l'esercizio 2021, è previsto un aumento dell'avanzo patrimoniale rispetto ai dati della previsione definitiva 2020, nonostante l'aumento dei coefficienti di svalutazione. Tale risultato, come già evidenziato, si riflette sull'andamento dell'intero comparto dei lavoratori autonomi, poiché consente di limitare i risultati negativi derivanti dai disavanzi dei CD-CM, artigiani e commercianti.***

A conclusione dell'esame del presente preventivo e sulla base delle osservazioni e delle segnalazioni precedentemente svolte, il Collegio ritiene che lo stesso possa essere approvato.

### IL COLLEGIO DEI SINDACI

Giorgio Danieli

Danilo Giovanni Festa

Giacinta Martellucci

Mariano Martone

Elisabetta Moffa

Pietro Voci

## INPS – Collegio Sindacale

**9 Fondo per la previdenza degli addetti alle abolite imposte di consumo****Relazione al bilancio preventivo 2021**

Le previsioni relative all'anno 2021 della gestione in esame presentano uno squilibrio della situazione finanziaria - che viene portato a pareggio attraverso un apposito trasferimento da parte della G.I.A.S. (art. 17 del D.P.R. n. 649/1972) pari a 116.394 mgli/€ - con una diminuzione di 5.377 mgli/€ rispetto al 2020.

Descrizione	Consuntivo 2019	Previsioni 2020 Assestate	Previsioni 2021	Variazioni	
				assolute	%
	in migliaia di euro				
<b>Risultato patrimoniale netto all'inizio dell'esercizio</b>	<b>0</b>	<b>0</b>	<b>0</b>	<b>0</b>	<b>---</b>
Valore della produzione	125.898	121.785	116.408	-5.377	-4,42%
di cui Trasferimenti dalla G.I.A.S	125.878	121.771	116.394	-5.377	-4,42%
Costo della produzione	-125.883	-121.764	-116.381	5.383	-4,42%
Differenza	15	21	27	6	28,57%
Proventi e oneri finanziari	0	0	0	0	---
Rettifiche di valore di attività finanziarie	0	0	0	0	---
Proventi e oneri straordinari	5	0	0	0	---
Imposte di esercizio	-20	-21	-27	-6	28,57%
<b>Risultato d'esercizio</b>	<b>0</b>	<b>0</b>	<b>0</b>	<b>0</b>	<b>---</b>
<b>Risultato patrimoniale netto alla fine dell'esercizio</b>	<b>0</b>	<b>0</b>	<b>0</b>	<b>0</b>	<b>---</b>

Con riguardo ai singoli valori di bilancio della gestione in esame, il Collegio ritiene di evidenziare i seguenti aspetti.

**GESTIONE ECONOMICA****Valore della produzione**

- *Proventi e corrispettivi per la produzione delle prestazioni e/o servizi*  
Nell'ambito di tale voce, si evidenziano le Quote di partecipazione degli iscritti all'onere di specifiche gestioni per 1 mgli/€. Si rileva l'azzeramento delle previsioni sulle Aliquote contributive a carico dei datori di lavoro e/o degli iscritti poiché la gestione non ha più iscritti attivi.
- *Altri ricavi e proventi*  
Tale voce risulta costituita come già detto in premessa, quasi esclusivamente dai Trasferimenti da altre gestioni dell'INPS e da GIAS per la copertura del disavanzo di esercizio, per 116.394 mgli/€, in diminuzione di 5.377 mgli/€ rispetto al 2020.

### Costo della produzione

- *Costi per l'acquisto di materie prime, sussidiarie, consumo e merci*  
Nell'ambito di tale posta si evidenziano:

- le Spese per prestazioni per complessivi 115.695 mgl/€, che attengono interamente alle rate di pensione, in diminuzione di 5.268 mgl/€ rispetto alla previsione assestata 2020.

Come indicato nella relazione del Direttore generale la valutazione tiene conto del meccanismo di perequazione annua delle pensioni a decorrere dal 1/1/2021 in base al tasso del 0,0%; tale misura è stata stimata sulla base dei numeri indice per inflazione Foi (netto tabacchi) rilevati per i primi otto mesi dell'anno ed in base ad una previsione dei successivi numeri indice relativi all'ultimo quadrimestre.

Si precisa che l'onere pensionistico è al netto della quota pari a 3.636 mgl/€ (in decremento di 838 mgl/€ rispetto all'anno precedente) di natura non previdenziale assunta direttamente a carico dello Stato ed esposta nel bilancio della G.I.A.S., nonché dell'onere per l'assegno al nucleo familiare, per 175 mgl/€, posto a carico della Gestione prestazioni temporanee (PTLD);

- le Poste correttive e compensative di uscite pari a 500 mgl/€, che riguardano unicamente i recuperi di rate di pensioni effettuati a seguito di ricostruzioni pensionistiche.

- *Oneri diversi di gestione*

Tale voce è composta principalmente dalle Spese di amministrazione<sup>1</sup> per 987 mgl/€ (-17 mgl/€ rispetto alle previsioni assestate 2020).

### SITUAZIONE PATRIMONIALE

Per quanto concerne la situazione patrimoniale, si riscontra un totale a pareggio di 3.141 mgl/€. Si evidenziano le seguenti componenti.

#### Attivo

- *Attivo Circolante*

Si riscontra un ammontare complessivamente pari a 3.056 mgl/€, di cui:

- 3.016 mgl/€ per residui attivi (indicati in bilancio per 2.432 mgl/€ al netto del Fondo svalutazione crediti per prestazioni da recuperare per 584 mgl/€) afferente ai Crediti verso gli iscritti, soci e terzi, tra i quali figurano i Crediti per aliquote contributive a carico dei datori di lavoro e/o iscritti per 1.511 mgl/€ (invariati rispetto alle previsioni assestate 2020) ed i Crediti per poste correttive e compensative di spese correnti per 1.505 mgl/€;

1 - Le spese di amministrazione sostenute dall'Istituto vengono successivamente ripartite tra le gestioni ai sensi dell'art. 57 del Regolamento di contabilità.

- 624 mg/€ per Rapporti di c/c tra le gestioni e la gestione per la produzione dei servizi (-83 mg/€ rispetto al 2020).

### **Passivo**

#### ➤ *Debiti – Obbligazioni*

Complessivamente pari a 3.105 mg/€, riguardano principalmente i Debiti verso iscritti, soci e terzi per prestazioni dovute per 2.853 mg/€ (stesso dato del 2020).

***Tenuto conto dell'andamento economico patrimoniale della gestione in esame, dell'esiguità dei fondi amministrati e della mancanza di nuovi iscritti attivi, il Collegio rappresenta l'esigenza di effettuare una valutazione sull'opportunità di mantenere l'autonomia contabile della gestione medesima.***

A conclusione dell'esame del presente preventivo, e delle considerazioni precedentemente svolte, il Collegio ritiene che lo stesso possa essere approvato.

### **IL COLLEGIO DEI SINDACI**

Giorgio Danieli

Danilo Giovanni Festa

Giacinta Martellucci

Mariano Martone

Elisabetta Moffa

Pietro Voci

## INPS - Collegio Sindacale

**10 Fondo di previdenza per il personale di volo dipendente da aziende di navigazione aerea****Relazione al bilancio preventivo 2021**

Le previsioni relative all'anno 2021 della gestione in esame presentano un risultato economico di esercizio negativo pari a 218.093 mgli/€ (che, per effetto dell'assegnazione alle riserve legali obbligatorie pari a 4.156 mgli/€ determina un risultato di esercizio negativo di 218.093 mgli/€), a fronte del risultato economico negativo di 180.996 mgli/€ delle previsioni assestate 2020, ed un disavanzo patrimoniale netto di 1.565.061 mgli/€<sup>1</sup>, come da prospetto seguente.

Descrizione	Consuntivo 2019	Previsioni 2020 Assestate	Previsioni 2021	Variazioni	
				assolute	%
	in migliaia di euro				
Disavanzo patrimoniale netto all'inizio dell'esercizio	-1.017.337	-1.165.972	-1.346.968	-180.996	15,52%
Valore della produzione	180.961	180.450	150.109	-30.341	-16,81%
Costo della produzione	-346.009	-362.348	-368.987	-6.639	1,83%
Differenza	-165.048	-181.898	-218.878	-36.980	20,33%
Proventi e oneri finanziari	8	0	0	0	—
Rettifiche di valore di attività finanziarie	0	0	0	0	—
Proventi e oneri straordinari	16.459	955	848	-107	-11,20%
Imposte di esercizio	-53	-53	-63	-10	18,87%
Risultato d'esercizio *	-148.634	-180.996	-218.093	-37.097	20,50%
Disavanzo patrimoniale netto alla fine dell'esercizio	-1.165.972	-1.346.968	-1.565.061	-218.093	16,19%

\* Al netto dell'assegnazione alle riserve obbligatorie e derivanti da legge pari a 4.156 mgli/€ per il 2021

Con riguardo ai singoli valori di bilancio della gestione in esame, il Collegio ritiene di evidenziare i seguenti aspetti.

**GESTIONE ECONOMICA****Valore della produzione**

- *Proventi e corrispettivi per la produzione delle prestazioni e/o servizi*  
Nell'ambito di tale posta si evidenziano le Aliquote contributive a carico dei datori di lavoro e degli iscritti per 122.968 mgli/€, nettizzate dei ratei attivi iniziali e finali, con un decremento di 35.330 mgli/€ rispetto alla previsione definitiva 2020, per la diminuzione del numero degli iscritti di 334 unità.

1 - L'importo risente, peraltro, del contributo per il ripiano delle anticipazioni di bilancio, pari a 42.155 mgli/€. Tale voce ha rappresentato la quota parte delle anticipazioni di bilancio concesse dallo Stato ai sensi dell'art. 35, comma 3, della legge n. 448/1998, attribuita alla gestione a titolo definitivo così come quantificata dalla Conferenza dei servizi ai sensi dell'art. 1, commi 178 e 179 della legge 27 dicembre 2017, n. 205.

➤ *Altri ricavi e proventi*

Tali poste, indicate in bilancio per 21.131 mgli/€, comprendono principalmente i Trasferimenti da altre gestioni e dalla G.I.A.S. per:

- 290 mgli/€ relativi al trasferimento dalla GIAS per la copertura delle minori entrate derivanti dalla riduzione della retribuzione imponibile ai fini contributivi (art. 13, comma 20 del decreto legge n. 145/2013);
- 20.150 mgli/€ relativi ai valori di copertura di periodi assicurativi.

**Costo della produzione**

➤ *Costi per l'acquisto di materie prime, sussidiarie, consumo e merci*

Tale posta, riportata in bilancio per 335.642 mgli/€, è costituita principalmente dal saldo algebrico:

- delle Spese per prestazioni per complessivi 338.142 mgli/€ che attengono interamente alle rate di pensione, con un aumento di 67 mgli/€ rispetto all'esercizio precedente, riconducibile all'aumento del numero delle pensioni in essere (+143);
- delle Poste correttive e compensative di spese correnti per il recupero di prestazioni per 2.500 mgli/€ (in aumento di 500 mgli/€).

➤ *Ammortamenti e svalutazioni*

È stata stimata in 25.034 mgli/€ l'assegnazione al Fondo svalutazione dei crediti contributivi (17.742 mgli/€ nelle previsioni definitive 2020). Il presunto importo, al fine di adeguarne la consistenza al presumibile valore di realizzo degli stessi, tiene conto delle percentuali di svalutazione fissate con determinazione del Direttore generale n. 301 del 27 ottobre 2020 <sup>2</sup>, come da tabella seguente:

Periodi	
Fino al 2015	99,00%
2016	73,90%
2017	73,90%
2018	61,20%
2019	49,60%
2020	36,50%
2021	18,50%

Con riferimento alla citata determinazione si rinvia a quanto osservato nel paragrafo 6.1 della parte prima della relazione generale.

➤ *Oneri diversi di gestione*

Nell'ambito di tale voce si evidenziano:

1. i Trasferimenti passivi per complessivi 372 mgli/€ ( in diminuzione di 167 mgli/€) di cui:

<sup>2</sup> - In attuazione dell'art. 59 del Regolamento di amministrazione e contabilità.

- 219 mgl/€ a favore dello Stato e di altri Enti;
- 153 mgl/€ a favore degli Istituti di patronato e di assistenza sociale e della COVIP;
- 2. i Valori di copertura per i periodi assicurativi, pari a 500 mgl/€ che si riferiscono a trasferimenti ad altre gestioni dello Stato;
- 3. il Contributo di solidarietà ai sensi dell'art. 25 legge n. 41/1986 a favore del FPLD per 802 mgl/€;
- 4. le Spese di amministrazione<sup>3</sup> per 2.506 mgl/€ (-43 mgl/€ rispetto alla previsione definitiva 2020).

### Proventi ed oneri straordinari

#### ➤ Proventi straordinari

Tale voce, iscritta in bilancio per 848 mgl/€ (-1.907 mgl/€ rispetto al 2020), è rappresentata dall'eccedenza del fondo ammortamento immobili pari al predetto valore in bilancio di 4 mgl/€ e 844 mgl/€ riferiti al plusvalore degli immobili.

## SITUAZIONE PATRIMONIALE

Per quanto concerne la situazione patrimoniale, si riscontra un totale dell'attivo di 141.034 mgl/€, un totale del passivo di 1.706.095 mgl/€ ed un disavanzo patrimoniale pari a 1.565.061 mgl/€.

A tal riguardo si evidenziano le seguenti voci.

### Attivo

#### ➤ Immobilizzazioni

Iscritte per 99 mgl/€, sono costituite principalmente da 90 mgl/€ a titolo di Immobilizzazioni materiali, quale Quota parte del valore degli immobili strumentali evidenziato nel bilancio generale dell'Istituto.

#### ➤ Attivo Circolante - Residui Attivi

Tale voce, indicata in bilancio per 128.739 mgl/€, al netto del Fondo svalutazione crediti contributivi per 95.561 mgl/€, è costituita principalmente dai Crediti verso iscritti, soci e terzi ed in particolare dai Crediti per aliquote contributive a carico dei datori di lavoro e/o degli iscritti per 203.717 mgl/€ (+53.395 mgl/€ rispetto al 2020).

### Passivo

#### ➤ Debiti - Obbligazioni

Presentano una consistenza complessiva di 1.705.842 mgl/€ e sono costituiti principalmente dai Debiti diversi a titolo di Rapporti di c/c tra le gestioni e la gestione per la produzione dei servizi per

3 - Le spese di amministrazione sostenute dall'Istituto vengono successivamente ripartite tra le gestioni ai sensi dell'art. 57 del Regolamento di contabilità.

1.696.376 mgI/€ (+243.345 mgI/€ rispetto alla previsione definitiva 2020).

***Il Collegio, nel sottolineare, l'aggravamento dello squilibrio gestionale, come si evince dai rispettivi risultati economici e dal costante divario tra contributi e prestazioni, invita l'Istituto a valutare l'adozione di misure dirette al riequilibrio della gestione in parola.***

A conclusione dell'esame del presente preventivo, e sulla base delle osservazioni e delle segnalazioni precedentemente svolte, il Collegio ritiene che lo stesso possa essere approvato.

## **IL COLLEGIO DEI SINDACI**

Giorgio Danieli

Danilo Giovanni Festa

Giacinta Martellucci

Mariano Martone

Elisabetta Moffa

Pietro Voci

## INPS – Collegio Sindacale

**11 Gestione speciale per i trattamenti pensionistici già erogati dal soppresso Fondo previdenziale ed assistenziale degli Spedizionieri doganali – art. 3, comma 2, legge 16 luglio 1997, n. 230**

**Relazione al bilancio preventivo 2021**

La presente Gestione speciale - ad esaurimento - non prevede la riscossione di contributi, in quanto gli spedizionieri doganali assunti dopo il 1° gennaio 1998 sono iscritti all'AGO (art. 1 della legge n. 230/1997).

Pertanto, la gestione è caratterizzata dal pareggio di bilancio ottenuto attraverso la copertura dello squilibrio da parte dello Stato, con apposito trasferimento dalla G.I.A.S., ai sensi dell'art. 3 della legge n. 230/1997.

Le previsioni relative all'anno 2021 sono riepilogate nel prospetto seguente che evidenzia, nel Valore della produzione del conto economico, l'importo del trasferimento di 25.236 mgl/€.

Descrizione	Consuntivo 2019	Previsioni 2020 Assestate	Previsioni 2021	Variazioni	
				assolute	%
	in migliaia di euro				
Avanzo patrimoniale netto all'inizio dell'esercizio	13.382	13.382	13.382	0	---
Valore della produzione	25.953	25.106	25.236	130	0,52%
di cui Trasferimenti dalla G.I.A.S	25.953	25.106	25.236	130	0,52%
Costo della produzione	-25.997	-25.822	-24.876	946	-3,66%
Differenza	-44	-716	360	1.076	-150,28%
Proventi e oneri finanziari	50	-256	-355	-99	38,67%
Rettifiche di valore di attività finanziarie	0	0	0	0	—
Proventi e oneri straordinari	0	978	0	-978	-100,00%
Imposte di esercizio	-6	-6	-5	1	-16,67%
Risultato d'esercizio	0	0	0	0	—
Avanzo patrimoniale netto alla fine dell'esercizio	13.382	13.382	13.382	0	—

Con riguardo ai singoli valori di bilancio della gestione in esame, il Collegio ritiene di evidenziare i seguenti aspetti.

**GESTIONE ECONOMICA**

**Valore della produzione**

➤ *Altri ricavi e proventi*

Tale posta, che come accennato in premessa ammonta a 25.236 mgl/€, è costituita principalmente dai Trasferimenti dalla Gestione degli interventi assistenziali e di sostegno alle gestioni previdenziali per la copertura del disavanzo di esercizio.

**Costo della produzione**

- *Costi per l'acquisto di materie prime, sussidiarie, consumo e merci*  
Tale posta è costituita dalle Spese per prestazioni per 24.925 mg/€ (in diminuzione di 944 mg/€ rispetto alla previsione definitiva 2020), di cui 24.525 mg/€ per rate di pensione e 400 mg/€ per indennità di buonuscita.
- *Oneri diversi di gestione*  
Tale voce è composta principalmente dalle Spese di amministrazione<sup>1</sup> per 168 mg/€ (diminuite di 3 mg/€ rispetto alle previsioni assestate 2020).

**Proventi ed oneri finanziari**

Iscritta in bilancio per 355 mg/€, tale posta ricomprende essenzialmente la perdita sulla gestione immobiliare (in aumento di 99 mg/€ rispetto al 2020).

**SITUAZIONE PATRIMONIALE**

Per quanto concerne la situazione patrimoniale, si riscontra un totale dell'attivo di 13.993 mg/€, un totale del passivo di 611 mg/€ ed una consistenza patrimoniale netta di 13.382 mg/€, invariata rispetto all'anno precedente. Si evidenziano le seguenti componenti:

**Attivo**

- *Immobilizzazioni materiali*  
Presentano una consistenza complessiva pari a 9.232 mg/€ (iscritte in bilancio per 1.479 mg/€ al netto del Fondo ammortamento per 7.753 mg/€).
- *Attivo Circolante*  
Risultano iscritti valori per complessivi 9.174 mg/€, di cui 8.416 mg/€ relativi ai Rapporti di c/c tra le gestioni e la gestione per la produzione dei servizi e 758 mg/€ (stesso dato del 2020) di residui attivi per Crediti verso iscritti soci e terzi.

**Passivo**

- *Debiti - Obbligazioni*  
Pari a complessivi 611 mg/€ (stesso dato della previsione definitiva 2020), si riferiscono principalmente ai Debiti verso iscritti, soci e terzi per prestazioni dovute per 483 mg/€.

1 - Le spese di amministrazione sostenute dall'Istituto vengono successivamente ripartite tra le gestioni ai sensi dell'art. 57 del nuovo Regolamento di contabilità.

***Tenuto conto dell'esiguità delle prestazioni erogate, il Collegio invita l'Amministrazione a valutare, nelle sedi competenti, l'opportunità di mantenere tale gestione ad esaurimento.***

A conclusione dell'esame del presente preventivo, e sulla base delle osservazioni e delle segnalazioni precedentemente svolte, il Collegio ritiene che lo stesso possa essere approvato.

## **IL COLLEGIO DEI SINDACI**

Giorgio Danieli

Danilo Giovanni Festa

Giacinta Martellucci

Mariano Martone

Elisabetta Moffa

Pietro Voci

## INPS – Collegio Sindacale

**12 Fondo speciale per i trattamenti pensionistici a favore del personale delle Ferrovie dello Stato S.p.A. art. 43 della legge n. 488 del 23.12.1999****Relazione al bilancio preventivo 2021**

La gestione in esame chiude a pareggio, in quanto lo squilibrio viene completamente coperto dallo Stato, con apposito trasferimento da parte della G.I.A.S. (art. 43, comma 3, della legge n. 488/1999, nonché art. 210 del D.P.R. n. 1092/1973). Nel prospetto seguente tale voce risulta evidenziata tra il Valore della produzione per un importo pari a 4.859 mln/€, che rispetto alle previsioni assestate 2020 (4.869 mln/€) presenta una diminuzione di 10 mln/€. Il risultato d'esercizio risulta pari a zero a seguito della copertura da parte dello Stato dello squilibrio di gestione pari a 4.411 mln/€. L'avanzo patrimoniale alla fine dell'anno è pari a 1 mln/€ e coincide con la situazione patrimoniale esistente al 1° aprile 2000.

Descrizione	Consuntivo 2019	Previsioni 2020 Assestate	Previsioni 2021	Variazioni	
				assolute	%
	in milioni di euro				
<b>Avanzo patrimoniale netto all'inizio dell'esercizio</b>	<b>1</b>	<b>1</b>	<b>1</b>	<b>0</b>	<b>—</b>
Valore della produzione	4.875	4.869	4.859	-10	-0,21%
di cui Trasferimenti dalla G.I.A.S	4.362	4.368	4.411	43	0,98%
Costo della produzione	-4.875	-4.869	-4.859	10	-0,21%
Differenza	0	0	0	0	—
Proventi e oneri finanziari	0	0	0	0	—
Rettifiche di valore di attività finanziarie	0	0	0	0	—
Proventi e oneri straordinari	0	0	0	0	—
Imposte di esercizio	0	0	0	0	—
<b>Risultato d'esercizio</b>	<b>0</b>	<b>0</b>	<b>0</b>	<b>0</b>	<b>—</b>
<b>Avanzo patrimoniale netto alla fine dell'esercizio</b>	<b>1</b>	<b>1</b>	<b>1</b>	<b>0</b>	<b>—</b>

Dall'esame dei singoli valori di bilancio della gestione, si rileva quanto segue.

**GESTIONE ECONOMICA****Valore della produzione**

- *Proventi e corrispettivi per la produzione delle prestazioni e/o servizi*  
Nell'ambito di tale posta si evidenziano le Aliquote contributive a carico dei datori di lavoro e degli iscritti per complessivi 422 mln/€, nettizzate dei ratei attivi iniziali e finali, a fronte dei 466 mln/€ delle previsioni assestate 2020; la presunta diminuzione di 44 mln/€ è da attribuire, come evidenziato nella relazione del Direttore generale, alla riduzione del monte retributivo stimato in 1.266 mln/€ per effetto di 28.289 lavoratori iscritti alla fine dell'anno (-3.514).

Il gettito contributivo si riferisce per 420 mln/€ ai contributi versati dalle Ferrovie dello Stato S.p.A., dalle varie società nate dallo scorporo di alcune sue attività e dalle aziende con dipendenti che hanno conservato l'iscrizione al Fondo speciale FS e per 2 mln/€ ai contributi dovuti per il personale transitato dalle FS all'INPS.

➤ *Altri ricavi e proventi*

Ammontano a 4.434 mln/€ e sono rappresentati quasi esclusivamente dai Trasferimenti dalla Gestione degli interventi assistenziali e di sostegno alle gestioni previdenziali (art. 43, comma 3, della legge 23 dicembre 1999, n. 488 nonché art. 210 del D.P.R. 29 dicembre 1973, n. 1092) per la copertura del disavanzo di esercizio (4.411 mln/€), come già esposto in premessa, oltre che dai Valori di copertura di periodi assicurativi per 21 mln/€.

### **Costo della produzione**

➤ *Costi per l'acquisto di materie prime, sussidiarie, consumo e merci*

Nell'ambito di tale posta si evidenziano le Spese per prestazioni per complessivi 4.864 mln/€ (quasi interamente riferibili alle rate di pensione), con una diminuzione di 10 mln/€ rispetto all'assestato 2020; la minore spesa per le prestazioni è da attribuire principalmente, come sottolineato nella relazione del Direttore generale, dalla diminuzione del numero dei trattamenti pensionistici, non compensato dall'incremento dell'importo medio, pari ad euro 24.024.

Si precisa, inoltre, che l'onere pensionistico è al netto degli oneri a carico della G.I.A.S. (prevalentemente quelli ai sensi dell'art. 1 del decreto legge n. 65/2015 e dell'art. 5, commi 5 e 6, della legge n.127/2007) per complessivi 142 mln/€, assunti direttamente a carico dello Stato.

Si riscontra, inoltre, tra le Poste correttive e compensative di spese correnti, il recupero per prestazioni previste per 12 mln/€, pressoché invariato rispetto alle previsioni assestate 2020.

➤ *Oneri diversi di gestione*

Tale voce è composta principalmente, oltre che dalle Spese di amministrazione<sup>1</sup> per 1 mln/€ (quasi invariate rispetto alle previsioni assestate 2020), dal trasferimento allo Stato delle economie di bilancio 2 mln/€ e dai Trasferimenti ad altre gestioni dell'INPS previsti per 2 mln/€ di cui:

- 1 mln/€ al FPLD per il personale navigante di ruolo da data anteriore al 1° settembre 1984 (art. 41 legge n. 413/1984);
- 1 mln/€ trasferimento di contributi ad altri Fondi amministrati dall'Istituto.

1 - Le spese di amministrazione sostenute dall'Istituto vengono successivamente ripartite tra le gestioni ai sensi dell'art. 57 del Regolamento di contabilità.

## SITUAZIONE PATRIMONIALE

Per quanto concerne la situazione patrimoniale, tenuto conto che l'eccedenza delle uscite sulle entrate trova copertura nel trasferimento di pari importo da parte della G.I.A.S, l'avanzo patrimoniale al 31 dicembre 2021 è di 1 mln/€, invariato rispetto al 31.12.2020. Si evidenziano le seguenti componenti.

### Attivo

#### ➤ *Attivo Circolante*

Si riscontra un ammontare complessivamente pari a 52 mln/€, di cui:

- Crediti verso gli iscritti, soci e terzi per le prestazioni pensionistiche da recuperare, iscritti in bilancio per 16 mln/€, al netto dell'importo accantonato al Fondo svalutazione crediti per prestazioni da recuperare pari a 13 mln/€;
- Rapporti di c/c tra le gestioni e la gestione per la produzione dei servizi per 36 mln/€, in aumento di 5 mln/€ rispetto alla previsione definitiva del 2020.

### Passivo

#### ➤ *Debiti*

Pari a 99 mln/€, sono costituiti in gran parte dai Debiti verso iscritti, soci e terzi per le spese per prestazioni istituzionali (98 mln/€), nonché dal Debito verso lo Stato ed altri soggetti pubblici per 1 mln/€.

A conclusione dell'esame del presente preventivo, il Collegio ritiene che lo stesso possa essere approvato.

## IL COLLEGIO DEI SINDACI

Giorgio Danieli

Danilo Giovanni Festa

Giacinta Martellucci

Mariano Martone

Elisabetta Moffa

Pietro Voci

## INPS - Collegio Sindacale

**13 Gestione speciale di previdenza per i dipendenti dalle imprese esercenti miniere, cave e torbiere****Relazione al bilancio preventivo 2021**

Il preventivo dell'anno 2021 della gestione presenta un risultato economico di esercizio negativo di 8.404 mgli/€, a fronte del deficit economico di 8.733 mgli/€ della previsione definitiva 2020, ed un disavanzo patrimoniale netto pari a 607.395 mgli/€<sup>1</sup>, come da prospetto seguente.

Descrizione	Consuntivo 2019	Previsioni 2020 Assestate	Previsioni 2021	Variazioni	
				assolute	%
	in migliaia di euro				
Disavanzo patrimoniale netto all'inizio dell'esercizio	-581.428	-590.257	-598.991	-8.734	1,48%
Valore della produzione	12.123	11.778	11.492	-286	-2,43%
Costo della produzione	-20.938	-20.499	-19.882	617	-3,01%
Differenza	-8.815	-8.721	-8.390	331	-3,80%
Proventi e oneri finanziari	0	0	0	0	—
Rettifiche di valore di attività finanziarie	0	0	0	0	—
Proventi e oneri straordinari	0	0	0	0	—
Imposte di esercizio	-13	-13	-14	-1	7,69%
Risultato d'esercizio	-8.829	-8.734	-8.404	330	-3,78%
Disavanzo patrimoniale netto alla fine dell'esercizio	-590.257	-598.991	-607.395	-8.404	1,40%

Con riguardo ai singoli valori di bilancio della gestione, il Collegio ritiene di evidenziare i seguenti aspetti.

**GESTIONE ECONOMICA****Valore della produzione**

- *Proventi e corrispettivi per la produzione delle prestazioni e/o servizi*  
Nell'ambito di tale posta si evidenziano le Aliquote contributive a carico dei datori di lavoro e degli iscritti per complessivi 1.514 mgli/€, nettizzate dei ratei attivi iniziali e finali, in aumento di 13 mgli/€ rispetto alla previsione definitiva 2020.
- *Altri ricavi e proventi*  
Tali poste comprendono quasi esclusivamente i Trasferimenti da altre gestioni dell'INPS, derivanti dall'apporto del Fondo pensioni lavoratori dipendenti<sup>2</sup>, pari a 9.932 mgli/€ (-297 mgli/€ rispetto al 2020).

1- L'importo risente, peraltro, del contributo per il ripiano delle anticipazioni di bilancio, pari a 42.082 mgli/€. Tale voce ha rappresentato la quota parte delle anticipazioni di bilancio concesse dallo Stato ai sensi dell'art. 35, comma 3, della legge n. 448/1998, attribuita alla gestione a titolo definitivo così come quantificata dalla Conferenza dei servizi ai sensi dell'art. 1, commi 178 e 179 della legge 27 dicembre 2017, n. 205.

2 -L'apporto del FPLD è commisurato - ai sensi dell'art. 8 della legge n. 5/1960 - al 50% degli oneri sostenuti nel corso dell'anno dalla Gestione.

**Costo della produzione**

- *Costi per l'acquisto di materie prime, sussidiarie, consumo e merci*  
Nell'ambito di tale posta si evidenziano le Spese per prestazioni istituzionali per 21.060 mgl/€ che riguardano esclusivamente le rate per pensioni, con una diminuzione di 666 mgl/€ rispetto alle previsioni assestate 2020, da attribuire alla diminuzione del numero dei trattamenti vigenti al 31.12.2021 (-240).

Si precisa che l'onere pensionistico è al netto della quota di natura non previdenziale, assunta direttamente a carico dello Stato ed esposta nel bilancio della G.I.A.S. (5.680 mgl/€, in diminuzione di 172 mgl/€ rispetto all'esercizio precedente), nonché dell'onere per l'assegno al nucleo familiare che è posto a carico della Gestione prestazioni temporanee (572 mgl/€, in diminuzione di 106 mgl/€ rispetto all'esercizio precedente).

Si evidenzia, inoltre, tra le Poste correttive e compensative di spese correnti, il recupero di prestazioni per 1.702 mgl/€.

- *Oneri diversi di gestione*  
Tale posta è costituita principalmente dalle Spese di amministrazione<sup>3</sup> per 389 mgl/€, in diminuzione di 7 mgl/€ rispetto alle previsioni assestate 2020.

**SITUAZIONE PATRIMONIALE**

Per quanto concerne la situazione patrimoniale, si riscontra un totale dell'attivo di 463 mgl/€, un totale del passivo di 607.858 mgl/€ ed un deficit patrimoniale pari a 607.395 mgl/€. Si evidenziano le seguenti componenti.

**Attivo**

- *Immobilizzazioni*  
Tale posta iscritta per 14 mgl/€ riguarda le immobilizzazioni materiali, ed in particolare rappresenta la Quota di partecipazione all'acquisizione di immobili strumentali.
- *Attivo Circolante - Residui Attivi*  
Si rileva un importo, indicato in bilancio per 260 mgl/€ al netto dei fondi svalutazione crediti, afferente i Crediti verso iscritti, soci e terzi di cui principalmente i Crediti per aliquote contributive a carico dei datori di lavoro e/o iscritti per 620 mgl/€ (530 mgl/€ nella previsione definitiva 2020), rettificati dal Fondo svalutazione crediti contributivi per 413 mgl/€.

3 - Le spese di amministrazione sostenute dall'Istituto vengono successivamente ripartite tra le gestioni, ai sensi dell'art. 57 del Regolamento di contabilità.

I crediti per poste correttive e compensative di spese correnti risultano pari a 96 mgli/€, rettificati dal Fondo svalutazione crediti per prestazioni da recuperare per 43 mgli/€.

Con riferimento al Fondo svalutazione crediti contributivi, per l'esercizio in esame, le percentuali di svalutazione da applicare ai crediti verso le aziende tenute al pagamento a mezzo DM, in base alla determinazione del Direttore generale n. 301 del 27 ottobre 2020 sono state calcolate nelle seguenti misure:

Periodi	
Fino al 2015	99,00%
2016	73,90%
2017	73,90%
2018	61,20%
2019	49,60%
2020	36,50%
2021	18,50%

Con riferimento alla citata determinazione si rinvia a quanto osservato nel paragrafo 6.1 della parte prima della relazione generale.

## Passivo

### ➤ Debiti

Pari a complessivi 607.806 mgli/€, con un aumento di 8.476 mgli/€ rispetto alla previsione definitiva 2020, sono composti quasi esclusivamente dai Rapporti di c/c tra le gestioni e la gestione per la produzione dei servizi per 607.130 mgli/€ (in aumento di 8.480 mgli/€ rispetto all'esercizio precedente).

***Tenuto conto dell'andamento della gestione in esame, che registra nel tempo un progressivo disavanzo patrimoniale, nonché della oggettiva difficoltà di individuare soluzioni correttive ai fini del riequilibrio gestionale nell'ambito della medesima gestione, il Collegio invita l'Istituto a valutare, nelle sedi competenti, l'opportunità del mantenimento di tale gestione.***


A conclusione dell'esame del presente preventivo e sulla base delle osservazioni e delle segnalazioni precedentemente svolte, il Collegio ritiene che lo stesso possa essere approvato.

## IL COLLEGIO DEI SINDACI

Giorgio Danieli 

Danilo Giovanni Festa 

Giacinta Martellucci 

Mariano Martone 

Elisabetta Moffa 

Pietro Voci 

## INPS – Collegio Sindacale

**14 Gestione ad esaurimento del Fondo gas****Relazione al bilancio preventivo 2021**

Ai sensi dell'art. 7, comma 9 *septies*, del decreto legge 19 giugno 2015, n. 78, convertito in legge, con modificazioni, dall'art. 1, comma 1, della legge 6 agosto 2015, n. 125, è stato soppresso il Fondo in esame e che, dalla medesima data, è stata istituita presso l'INPS la gestione ad esaurimento del Fondo Gas, subentrata nei rapporti attivi e passivi in capo al soppresso Fondo. A carico della predetta gestione vengono posti gli oneri riguardanti i trattamenti pensionistici integrativi esistenti alla data del 30 novembre 2015, nonché le pensioni ai superstiti derivanti dai predetti trattamenti integrativi. La citata disposizione stabilisce inoltre che, a decorrere dal 1° dicembre 2015, cessa ogni contribuzione al Fondo e non viene liquidata nessuna nuova prestazione.

Le previsioni dell'anno 2021 del Fondo in esame<sup>1</sup> presentano un risultato economico di esercizio negativo per 8.199 mgli/€, rispetto al disavanzo di 6.740 mgli/€ della previsione definitiva 2020.

Dal prospetto che segue si evidenzia, inoltre, un avanzo patrimoniale al 31.12.2021 pari a 92.204 mgli/€.

Descrizione	Consuntivo 2019	Previsioni 2020 Assestate	Previsioni 2021	Variazioni	
				assolute	%
				in migliaia di euro	
Avanzo patrimoniale netto all'inizio dell'esercizio	116.930	107.143	100.403	-6.740	-6,29%
Valore della produzione	94	1.847	127	-1.720	-93,12%
Costo della produzione	-9.964	-8.529	-8.249	280	-3,28%
Differenza	-9.870	-6.682	-8.122	-1.440	21,55%
Proventi e oneri finanziari	119	-24	-44	-20	83,33%
Rettifiche di valore di attività finanziarie	0	0	0	0	—
Proventi e oneri straordinari	0	0	0	0	—
Imposte di esercizio	-35	-34	-33	1	-2,94%
Risultato d'esercizio*	-9.787	-6.740	-8.199	-1.459	21,65%
Avanzo patrimoniale netto alla fine dell'esercizio	107.143	100.403	92.204	-8.199	-8,17%

\* Al netto dei prelievi da riserve obbligatorie e derivanti da legge pari a 163 mgli/€ per il 2021

Con riguardo ai singoli valori di bilancio della gestione, il Collegio ritiene comunque di evidenziare i seguenti aspetti.

1 - A decorrere dal 1° gennaio 2002 l'attività di trasporto, spacciamento e stoccaggio di gas naturale è oggetto di separazione societaria dall'attività di distribuzione e, quest'ultima dall'attività di vendita (art. 21 del d.lgs. n. 164/2000). Di conseguenza, restano o vengono obbligatoriamente iscritti a tale Fondo i soli lavoratori occupati presso aziende private del gas che gestiscono l'attività di distribuzione.

## GESTIONE ECONOMICA

### Valore della produzione

- *Proventi e corrispettivi per la produzione delle prestazioni e/o servizi*  
Nell'ambito di tale posta si evidenzia, come indicato in premessa, la somma di 110 mgl/€ a titolo di Aliquote contributive a carico dei datori di lavoro e/o degli iscritti, relativa ai contributi per la copertura degli oneri relativi ai trattamenti pensionistici integrativi previsti ai sensi dell'art. 7, comma 9-decies, del decreto legge n. 78/2015, convertito, con modificazioni, dalla legge n. 125/2015, che si prevede di riscuotere nel corso del 2021.
- *Altri ricavi e proventi*  
Nell'ambito di tale posta si segnala che le Entrate non classificabili in altre voci ammontano a 16 mgl/€, in aumento di 1 mgl/€ rispetto alla previsione definitiva 2020.

### Costo della produzione

- *Costi per l'acquisto di materie prime, sussidiarie, consumo e merci*  
Nell'ambito di tale posta si evidenziano le Spese per prestazioni per complessivi 7.152 mgl/€, con una diminuzione di 268 mgl/€ rispetto all'esercizio precedente.

Si riscontrano, inoltre, le Poste correttive e compensative di uscite correnti, pari a 104 mgl/€, che riguardano i recuperi di prestazioni indebite (-4 mgl/€ rispetto all'esercizio precedente).

- *Oneri diversi di gestione*  
Tale voce è composta principalmente dalle Spese di amministrazione<sup>2</sup> per 944 mgl/€ (-16 mgl/€ rispetto alla previsione definitiva 2020).

### Proventi ed oneri finanziari

Detta voce presenta un risultato negativo pari a 44 mgl/€, per effetto della somma algebrica tra i redditi degli investimenti patrimoniali (28 mgl/€), gli interessi sulla disponibilità nei c/c bancari per 1 mgl/€ e la perdita della gestione immobiliare (73 mgl/€).

## SITUAZIONE PATRIMONIALE

Per quanto concerne la situazione patrimoniale, si riscontra un totale dell'attivo di 92.617 mgl/€, un totale del passivo di 413 mgl/€ ed un avanzo patrimoniale di 92.204 mgl/€, comprensivo del Fondo speciale di riserva per 7.614 mgl/€. Si evidenziano le seguenti componenti.

2 - Le spese di amministrazione sostenute dall'Istituto vengono successivamente ripartite tra le gestioni ai sensi dell'art. 57 del nuovo Regolamento di contabilità.

**Attivo**➤ *Immobilizzazioni*

Tale posta iscritta in bilancio per 13.674 mgl/€, concerne, tra l'altro, le Immobilizzazioni Materiali, pari a 34 mgl/€, i Fondi Immobiliari per 7.387 mgl/€ e la Quota parte di pertinenza del Fondo impiegata negli investimenti unitari per 6.253 mgl/€.

➤ *Attivo Circolante*

Indicato in bilancio per 78.942 mgl/€ (al netto dei fondi svalutazione crediti per 541 mgl/€), è composto principalmente dai Rapporti di c/c tra le gestioni e la gestione per la produzione dei servizi per 78.555 mgl/€ (-8.228 mgl/€ rispetto al 2020), che rappresenta la disponibilità liquida della gestione, nonché dai Residui attivi e, in particolare, dai Crediti per aliquote contributive a carico dei datori di lavoro e/o iscritti per 752 mgl/€ (+97 mgl/€ rispetto alla previsione definitiva 2020).

**Passivo**➤ *Debiti - Obbligazioni*

Tale voce, iscritta per complessivi 326 mgl/€, è composta in larga misura dai Debiti verso iscritti soci e terzi per prestazioni dovute per 218 mgl/€ (stesso dato del 2020) e dai Debiti per oneri finanziari per 106 mgl/€ (stesso importo delle previsioni assestate 2020).

***Tenuto conto delle riserve legali, prelevate dal Fondo nel 2021 per 163 mgl/€, ai sensi della vigente normativa, si ritiene opportuno evidenziare che i prospetti di bilancio espongono un disavanzo economico pari a 8.036 mgl/€, visto il risultato di esercizio negativo pari a 8.199 mgl/€, in aumento di 1.426 mgl/€ rispetto all'esercizio precedente.***

***Inoltre, considerata l'esiguità delle prestazioni erogate, il Collegio invita l'Amministrazione a valutare, nelle sedi competenti, l'opportunità o meno di mantenere tale gestione ad esaurimento.***

A conclusione dell'esame del presente preventivo, e sulla base delle osservazioni e delle segnalazioni precedentemente svolte, il Collegio ritiene che lo stesso possa essere approvato.

## IL COLLEGIO DEI SINDACI

Giorgio Danieli

Danilo Giovanni Festa

Giacinta Martellucci

Mariano Martone

Elisabetta Moffa

Pietro Voci

## INPS – Collegio Sindacale

**15 Fondo di previdenza per gli impiegati dipendenti dai concessionari del servizio di riscossione dei tributi e delle altre entrate dello Stato e degli Enti pubblici**

**Relazione al bilancio preventivo 2021**

Le previsioni relative all'anno 2021 presentano un risultato economico di esercizio positivo per 22.972 mgli/€, rispetto all'avanzo di esercizio di 27.390 mgli/€ della previsione definitiva 2020. Dal prospetto che segue si evidenzia, inoltre, un avanzo patrimoniale al 31 dicembre 2021 pari a 1.097.362 mgli/€.

Descrizione	Consuntivo 2019	Previsioni 2020 Assestate	Previsioni 2021	Variazioni	
				assolute	%
	in migliaia di euro				
Avanzo patrimoniale netto all'inizio dell'esercizio	1.004.044	1.047.000	1.074.390	27.390	2,62%
Valore della produzione	40.426	40.975	41.104	129	0,31%
Costo della produzione	-9.226	-15.954	-19.702	-3.748	---
Differenza	31.200	25.021	21.402	-3.619	-14,46%
Proventi e oneri finanziari	5.796	2.715	1.883	-832	-30,64%
Rettifiche di valore di attività finanziarie	0	0	0	0	—
Proventi e oneri straordinari	6.727	388	344	-44	-11,34%
Imposte di esercizio	-767	-734	-657	77	-10,49%
Risultato d'esercizio *	42.956	27.390	22.972	-4.418	-16,13%
Avanzo patrimoniale netto alla fine dell'esercizio	1.047.000	1.074.390	1.097.362	22.972	2,14%

\* Al netto delle assegnazioni e prelievi a riserve obbligatorie e derivanti da legge per un saldo pari a 5.907 mgli/€ per il 2021

Si precisa che il Fondo in esame eroga due tipi di prestazioni: una integrativa del trattamento pensionistico a carico dell'A.G.O. per l'invalidità, vecchiaia e superstiti ed una prestazione in capitale, da corrispondere alla cessazione del rapporto di lavoro.

Avuto riguardo ai singoli valori di bilancio della gestione in esame, il Collegio ritiene, inoltre, di evidenziare i seguenti aspetti.

**GESTIONE ECONOMICA**

**Valore della produzione**

- *Proventi e corrispettivi per la produzione delle prestazioni e/o servizi*  
Nell'ambito di tale posta si evidenziano le Aliquote contributive a carico dei datori di lavoro e degli iscritti, per complessivi 40.797 mgli/€, con un aumento di 163 mgli/€ rispetto alle previsioni assestate 2020.
- *Altri ricavi e proventi*  
Tali poste sono costituite principalmente dai Trasferimenti da altre gestioni dell'INPS per 21 mgli/€ e, in particolare, dal Fondo di solidarietà per il sostegno del reddito, dell'occupazione e della

riconversione e riqualificazione del personale addetto al servizio di riscossione dei tributi erariali e degli altri enti pubblici.

### Costo della produzione

- *Costi per l'acquisto di materie prime, sussidiarie, consumo e merci*  
Nell'ambito di tale posta si evidenziano le Spese per prestazioni (pensioni ed altre prestazioni) per 18.248 mgl/€, in aumento rispetto all'esercizio precedente (+3.769 mgl/€).
- *Oneri diversi di gestione*  
Tale voce è composta principalmente dalle Spese di amministrazione<sup>1</sup> per 1.156 mgl/€, con una diminuzione di 20 mgl/€ rispetto alla previsione definitiva 2020.

### Proventi ed oneri finanziari

- *Altri proventi finanziari*  
Costituiti principalmente dai Redditi degli investimenti patrimoniali per 1.836 mgl/€, con una diminuzione di 838 mgl/€ rispetto all'esercizio precedente.

### Proventi ed oneri straordinari

Iscritti in bilancio per un importo pari a 344 mgl/€, con un decremento di 43 mgl/€ rispetto all'esercizio precedente, sono costituiti dall'eccedenza del fondo ammortamento immobili per 1 mgl/€ e dal plusvalore immobili per 343 mgl/€.

## SITUAZIONE PATRIMONIALE

Per quanto concerne la situazione patrimoniale, si riscontra un totale dell'attivo di 1.098.039 mgl/€, un totale del passivo di 677 mgl/€ ed un patrimonio netto di 1.097.362 mgl/€, quale risultante dei Fondi speciali di riserva (563.997 mgl/€), dell'avanzo degli esercizi precedenti (516.301 mgl/€) e del disavanzo dell'esercizio (17.064 mgl/€).

Si evidenziano le seguenti componenti.

### Attivo

- *Immobilizzazioni*  
Iscritte in bilancio per 500.602 mgl/€, sono costituite principalmente dalle Immobilizzazioni finanziarie e, in particolare, dalla Quota di partecipazione agli investimenti patrimoniali unitari per complessivi 428.404 mgl/€ (+22.662 mgl/€ rispetto alla previsione assestata 2020) e dalle Anticipazioni ai sensi della Legge 297/82 per 57.720 mgl/€.

1 - Le spese di amministrazione sostenute dall'Istituto vengono successivamente ripartite tra le gestioni ai sensi dell'art. 57 del Regolamento di contabilità.

➤ *Attivo Circolante*

Iscritto in bilancio per 591.475 mgl/€, è composto quasi esclusivamente dalle disponibilità liquide ed in particolare dai Rapporti di c/c tra le gestioni e la gestione per la produzione dei servizi per 591.072 mgl/€ (-1.752 mgl/€ rispetto alla previsione definitiva 2020). Sono, inoltre, presenti Residui Attivi per 892 mgl/€ (indicati in bilancio per 403 mgl/€ al netto dei fondi svalutazione crediti).

**Passivo**

➤ *Debiti*

Pari a complessivi 672 mgl/€, di cui principalmente 328 mgl/€ (stesso dato della previsione definitiva 2020) per Debiti per le spese per prestazioni istituzionali e 255 mgl/€ (stesso dato della previsione definitiva 2020) per Debiti per oneri finanziari.

A conclusione dell'esame del presente preventivo, il Collegio ritiene che lo stesso possa essere approvato.

**IL COLLEGIO DEI SINDACI**

Giorgio Danieli	
Danilo Giovanni Festa	
Giacinta Martellucci	
Mariano Martone	
Elisabetta Moffa	
Pietro Voci	

## INPS – Collegio Sindacale

**16 Trattamenti pensionistici a carico della soppressa Gestione Speciale ex art. 75 del D.P.R. 761/1979** (Soppressione Fondi integrativi esistenti presso gli Enti pubblici)

**Relazione al bilancio preventivo 2021**

L'art. 64 della legge 17 maggio 1999, n. 144, ha disposto, con decorrenza 1° ottobre 1999, la soppressione dei Fondi integrativi esistenti presso gli Enti pubblici che rientrano nella disciplina di cui alla legge n. 70/75, fra i quali anche la Gestione speciale, costituita presso l'Istituto ai sensi dell'art. 75 del D.P.R. n. 761 del 1979. Tale normativa ha stabilito la cessazione dei contributi, ma non quella delle prestazioni in essere che restano a carico del bilancio dei rispettivi Enti, attraverso la costituzione di apposita evidenza contabile alla quale sono imputate le situazioni debitorie e creditorie pregresse, nonché il contributo di solidarietà nella misura del 2%.

Come si evince dal prospetto che segue, il conto economico chiude in pareggio, in quanto il finanziamento necessario per fronteggiare l'eventuale squilibrio della gestione - priva di copertura contributiva - viene evidenziato nel Valore della produzione, alla voce Trasferimento da parte di altri Enti, che, per l'anno 2021, è pari a 54.449 mgli/€, con una diminuzione di 5.382 mgli/€ rispetto alle previsioni assestate 2020.

Descrizione	Consuntivo 2019	Previsioni 2020 Assestate	Previsioni 2021	Variazioni	
				assolute	%
	in migliaia di euro				
<b>Risultato patrimoniale netto all'inizio dell'esercizio</b>	<b>0</b>	<b>0</b>	<b>0</b>	<b>0</b>	<b>—</b>
Valore della produzione	62.868	60.831	55.448	-5.383	-8,85%
di cui Trasferimenti per i valori di copertura	61.962	59.831	54.449	-5.382	-9,00%
Costo della produzione	-62.820	-60.793	-55.370	5.423	-8,92%
Differenza	48	38	78	40	105,26%
Proventi e oneri finanziari	-14	-25	-63	-38	—
Rettifiche di valore di attività finanziarie	0	0	0	0	—
Proventi e oneri straordinari	-21	0	0	0	—
Imposte di esercizio	-13	-13	-15	-2	15,38%
<b>Risultato d'esercizio</b>	<b>0</b>	<b>0</b>	<b>0</b>	<b>0</b>	<b>—</b>
<b>Risultato patrimoniale netto alla fine dell'esercizio</b>	<b>0</b>	<b>0</b>	<b>0</b>	<b>0</b>	<b>—</b>

Con riferimento ai singoli valori di bilancio della gestione, il Collegio ritiene di evidenziare i seguenti aspetti.

**GESTIONE ECONOMICA**

**Valore della produzione**

➤ *Altri ricavi e proventi*

Tale posta è costituita - come già specificato in premessa - dai Trasferimenti da parte di altri Enti del settore pubblico per i valori di

copertura ai sensi dell'art. 75 del D.P.R. n. 761/1979 pari a 54.449 mgI/€ (59.831 mgI/€ nella previsione definitiva 2020). Sono inoltre presenti 996 mgI/€ a titolo di Quote di partecipazione degli iscritti per il contributo di solidarietà nella misura del 2%.

### **Costo della produzione**

➤ *Costi per l'acquisto di materie prime, sussidiarie, consumo e merci*  
Nell'ambito di tale posta si evidenziano:

- le Spese per prestazioni, che attengono alle rate di pensioni integrative corrisposte ai pensionati degli Enti disciolti, pari a 60.755 mgI/€, con una diminuzione di 6.536 mgI/€ (-10,7%) rispetto al 2020.

L'onere in parola è iscritto al netto della quota di natura assistenziale a carico della G.I.A.S. (art. 37 della legge n. 88/89) pari a 358 mgI/€;

- le Poste correttive e compensative delle spese correnti per 496 mgI/€, che riguardano i recuperi di prestazioni indebite;
- gli Oneri sospesi per prestazioni istituzionali, in attesa della definizione dei corrispettivi valori di copertura, per 5.263 mgI/€, che riguardano le rate di pensione relative al personale del soppresso SCAU, cessato dal servizio entro il 30 settembre 1995. Dal momento che non sono stati ancora definiti i valori di copertura delle prestazioni, nel bilancio è stato inserito, tra i Costi della produzione, l'ammontare complessivo risultante alla fine del 2021 (316.718 mgI/€) e lo storno dell'onere relativo a tutto l'anno 2020 (311.455 mgI/€).

Analogamente, nell'Attivo circolante dello Stato Patrimoniale è stata aggiornata la voce Oneri sospesi per prestazioni istituzionali in attesa della definizione dei corrispettivi valori di copertura con l'importo pari a 316.718 mgI/€.

Nel prospetto seguente, vengono rappresentati per gli ultimi cinque anni i crediti che l'Istituto ha cumulativamente maturato nei confronti degli Enti soppressi e le rimanenze attive di esercizio riferite agli oneri sospesi per prestazioni istituzionali in attesa della definizione dei corrispettivi valori di copertura (costituiti dalle riserve matematiche relative alle posizioni dei singoli pensionati). Come si evince dall'ultima colonna, il credito complessivo al 31.12.2021 è pari a 4.953 mln/€.

Descrizione	2017	2018	2019	2020	2021
	(milioni di euro)				
Crediti verso altri Enti in conto dei capitali di copertura degli oneri derivanti dall'attuazione dell'art. 75 del D.P.R. n. 761/1979	4.394	4.460	4.522	4.575	4.636
Oneri sospesi per prestazioni istituzionali in attesa della definizione dei corrispettivi valori di copertura	290	298	305	315	317
<b>TOTALI</b>	<b>4.684</b>	<b>4.758</b>	<b>4.827</b>	<b>4.890</b>	<b>4.953</b>

### Proventi ed oneri finanziari

➤ *Interessi passivi ed altri oneri finanziari*

Tale voce si riferisce quasi esclusivamente alle Perdite investimenti patrimoniali non unitari per 63 mgli/€, con un aumento di 38 mgli/€ (+60,3%) rispetto alla previsione definitiva 2020.

### SITUAZIONE PATRIMONIALE

Per quanto riguarda lo Stato patrimoniale si rilevano attività e passività di pari importo per 4.959.112 mgli/€. Si evidenziano le seguenti componenti.

#### Attivo

➤ *Immobilizzazioni*

Iscritte in bilancio per 4.904 mgli/€, sono riferite alle Immobilizzazioni materiali per 340 mgli/€ ed alle Immobilizzazioni finanziarie per 4.564 mgli/€, tra le quali si evidenzia il valore di 4.432 mgli/€ relativo ai Fondi immobiliari.

➤ *Attivo Circolante*

Tra le rimanenze (come già specificato nella parte relativa al costo della produzione) si rilevano gli Oneri sospesi per prestazioni istituzionali in attesa dei corrispettivi valori di copertura, per 316.718 mgli/€.

I residui attivi risultano composti quasi esclusivamente dal Credito verso lo Stato ed altri soggetti pubblici che la gestione vanta per la copertura degli oneri derivanti dall'attuazione dell'art. 75 del D.P.R. n. 761/1979, pari a 4.636.162 mgli/€ (+54.449 mgli/€ rispetto alla previsione definitiva 2020).

#### Passivo

➤ *Debiti – Debiti diversi*

Tale voce riguarda quasi esclusivamente i Rapporti di c/c tra le gestioni e la gestione per la produzione dei servizi per 4.950.082 mgli/€, con un aumento di 59.767 mgli/€ rispetto alle previsioni assestate 2020 (+1,2%), in conseguenza dell'andamento finanziario negativo della gestione.

➤ *Riserve tecniche*

Tale voce è costituita dal Fondo di copertura per oneri derivanti dall'attuazione dell'art. 75 del D.P.R. n. 761/1979 e dal Fondo copertura oneri personale a rapporto di impiego, per complessivi 6.690 mgI/€.

In relazione alla situazione economico-patrimoniale e finanziaria della gestione, anche in occasione del bilancio preventivo 2021, l'Amministrazione precisa che *"per garantire la copertura delle prestazioni istituzionali, delle spese di amministrazione e degli altri oneri, la gestione stessa riceve da parte dell'INPS anticipazioni di cassa che nel tempo hanno concorso alla formazione del debito dell'Istituto per anticipazioni della Tesoreria dello Stato"*, rendendo pertanto *"necessario che si pervenga alla definizione del problema del trasferimento all'INPS dei valori capitali di copertura, al fine di garantire i mezzi necessari occorrenti a conseguire l'equilibrio tecnico-finanziario della gestione"*.

***A riguardo, il Collegio fa rinvio a quanto esposto nelle premesse della parte seconda della presente relazione, ribadendo la necessità di adottare ogni utile iniziativa al fine di pervenire ad una soluzione definitiva della questione.***

A conclusione dell'esame del presente preventivo e sulla base delle osservazioni e delle segnalazioni precedentemente svolte, il Collegio ritiene che lo stesso possa essere approvato.

## IL COLLEGIO DEI SINDACI

Giorgio Danieli

Danilo Giovanni Festa

Giacinta Martellucci

Mariano Martone

Elisabetta Moffa

Pietro Voci

## INPS – Collegio Sindacale

**17 Fondo di previdenza per il personale del Consorzio autonomo del porto di Genova e dell'Ente autonomo del porto di Trieste****Relazione al bilancio preventivo 2021**

La gestione in esame chiude a pareggio, in quanto lo squilibrio viene completamente coperto dallo Stato, con apposito Trasferimento da parte della GIAS, in base all'articolo 13 del decreto legge n. 873/1986, convertito, con modificazioni, dalla legge n. 26/1987.

Nel prospetto seguente, tale voce risulta evidenziata tra il Valore della produzione del conto economico per un importo pari a 33.512 mgl/€, con una diminuzione di 2.586 mgl/€ rispetto alle previsioni assestate 2020 (36.098 mgl/€).

Descrizione	Consuntivo 2019	Previsioni 2020 Assestate	Previsioni 2021	Variazioni	
				assolute	%
	in migliaia di euro				
<b>Risultato patrimoniale netto all'inizio dell'esercizio</b>	<b>0</b>	<b>0</b>	<b>0</b>	<b>0</b>	<b>---</b>
Valore della produzione	41.727	36.104	33.512	-2.592	-7,18%
di cui Trasferimenti dalla G.I.A.S	41.721	36.098	33.512	-2.586	-7,16%
Costo della produzione	-41.718	-36.095	-33.503	2.592	-7,18%
Differenza	9	9	9	0	---
Proventi e oneri finanziari	0	0	0	0	---
Rettifiche di valore di attività finanziarie	0	0	0	0	---
Proventi e oneri straordinari	0	0	0	0	---
Imposte di esercizio	-9	-9	-9	0	---
<b>Risultato d'esercizio</b>	<b>0</b>	<b>0</b>	<b>0</b>	<b>0</b>	<b>---</b>
<b>Risultato patrimoniale netto alla fine dell'esercizio</b>	<b>0</b>	<b>0</b>	<b>0</b>	<b>0</b>	<b>---</b>

Avuto riguardo ai singoli valori di bilancio della gestione, il Collegio ritiene di evidenziare i seguenti aspetti.

**GESTIONE ECONOMICA****Valore della produzione**

- *Proventi e corrispettivi per la produzione delle prestazioni e/o servizi*  
Nell'ambito di tale posta si evidenzia l'azzeramento delle Aliquote contributive a carico dei datori di lavoro e degli iscritti (6 mgl/€ nelle previsioni assestate 2020), poiché, come si evince nella relazione del Direttore generale, per l'anno 2021 non sono previsti iscritti nella gestione.

*Handwritten signatures and initials:*  
Ru, f, h, [signature]

➤ *Altri ricavi e proventi*

Tale voce (33.512 mgl/€) comprende esclusivamente i Trasferimenti dalla Gestione degli interventi assistenziali e di sostegno alle gestioni previdenziali per la copertura del disavanzo di esercizio, come già esposto in premessa.

**Costo della produzione**

➤ *Costi per l'acquisto di materie prime, sussidiarie, consumo e merci*

Nell'ambito di tale posta si evidenziano le Spese per prestazioni pari a 33.290 mgl/€, con un decremento di 2.567 mgl/€ (-7,7%) rispetto alle previsioni assestate 2020.

Si evidenziano, inoltre, le Poste correttive e compensative di uscite pari a 240 mgl/€, per recupero prestazioni (+20 mgl/€ rispetto alle previsioni assestate 2020).

➤ *Oneri diversi di gestione*

Sono rappresentati in larga parte dalle Spese di amministrazione<sup>1</sup> per 379 mgl/€, in diminuzione di 7 mgl/€ rispetto alle previsioni assestate 2020.

**SITUAZIONE PATRIMONIALE**

Per quanto riguarda lo stato patrimoniale si evidenziano attività e passività per il pari importo di 1.500 mgl/€.







Le attività sono costituite quasi esclusivamente dai Residui Attivi e, in particolare, dai Crediti per poste correttive e compensative di spese correnti per 1.348 mgl/€, mentre le passività sono rappresentate dal Debito verso iscritti, soci e terzi per prestazioni dovute per 1.500 mgl/€ (-100 mgl/€ rispetto alla previsione definitiva 2020).

***Tenuto conto dell'azzeramento preventivato delle aliquote contributive per mancanza di nuovi iscritti alla gestione e dell'intervento ormai esclusivo della GIAS, il Collegio invita l'Istituto a valutare, nelle sedi competenti, l'opportunità del mantenimento dell'autonomia contabile del Fondo in esame.***

<sup>1</sup> - Le spese di amministrazione sostenute dall'Istituto vengono successivamente ripartite tra le gestioni ai sensi dell'art. 57 del Regolamento di contabilità.

A conclusione dell'esame del presente preventivo e sulla base delle osservazioni e delle segnalazioni precedentemente svolte, il Collegio ritiene che lo stesso possa essere approvato.

## IL COLLEGIO DEI SINDACI

Giorgio Danieli	
Danilo Giovanni Festa	
Giacinta Martellucci	
Mariano Martone	
Elisabetta Moffa	
Pietro Voci	

## INPS – Collegio Sindacale

**18 Fondo di previdenza delle iscrizioni collettive****Relazione al bilancio preventivo 2021**

Il preventivo dell'anno 2021 per la gestione in esame presenta un risultato d'esercizio negativo di 29 mgli/€ (-28 mgli/€ nelle previsioni assestate 2020), ed un avanzo patrimoniale al 31.12.2021 pari a 13.061 mgli/€, secondo il prospetto seguente.

Descrizione	Consuntivo 2019	Previsioni 2020 Assestate	Previsioni 2021	Variazioni	
				assolute	%
	in migliaia di euro				
Avanzo patrimoniale netto all'inizio dell'esercizio	13.151	13.117	13.089	-28	-0,21%
Valore della produzione	1	2	2	0	—
Costo della produzione	-33	-30	-30	0	—
Differenza	-32	-28	-28	0	—
Proventi e oneri finanziari	0	1	0	-1	-100,00%
Rettifiche di valore di attività finanziarie	0	0	0	0	—
Proventi e oneri straordinari	0	0	0	0	—
Imposte di esercizio	-1	-1	-1	0	—
Risultato d'esercizio	-33	-28	-29	-1	3,57%
Avanzo patrimoniale netto alla fine dell'esercizio	13.117	13.089	13.061	-29	-0,22%

Con riguardo ai singoli valori di bilancio della gestione, il Collegio ritiene di evidenziare i seguenti aspetti.

**GESTIONE ECONOMICA****Costo della produzione**

Complessivamente pari a 30 mgli/€, è principalmente rappresentato dagli Oneri diversi di gestione e, in particolare, dalle Spese di amministrazione<sup>1</sup> per 24 mgli/€ (dato pressoché invariato rispetto alla previsione definitiva 2020).

**SITUAZIONE PATRIMONIALE**

Per quanto riguarda la situazione patrimoniale, si riscontra un totale dell'attivo di 13.065 mgli/€, un totale del passivo di 4 mgli/€ ed una consistenza patrimoniale netta al 31 dicembre pari a 13.061 mgli/€. Si evidenziano le seguenti componenti.

**Attivo**➤ *Immobilizzazioni*

Pari a complessive 3.430 mgli/€, sono costituite quasi esclusivamente dalle immobilizzazioni finanziarie quale Quota parte

1 - Le spese di amministrazione sostenute dall'Istituto vengono successivamente ripartite tra le gestioni ai sensi dell'art. 57 del Regolamento di contabilità.

di pertinenza del Fondo utilizzata negli investimenti patrimoniali unitari per 3.429 mgl/€.

➤ *Attivo Circolante*

Tale voce, iscritta in bilancio per 9.635 mgl/€, è costituita principalmente dai Rapporti di c/c tra le gestioni e la gestione per la produzione dei servizi per 9.531 mgl/€ (+22 mgl/€ rispetto alla previsione definitiva 2020), che rappresenta la disponibilità liquida della gestione.

## Passivo

➤ *Debiti*

Pari a complessivi 5 mgl/€, sono interamente costituiti dai Debiti diversi.

***Come già evidenziato, da ultimo, in occasione del bilancio preventivo 2020 e del consuntivo 2019, in considerazione dell'andamento economico-patrimoniale (le spese di amministrazione sono pari a 24 mgl/€, mentre è stata preventivata l'erogazione di prestazioni inferiori al centinaio di euro), il Collegio rinnova l'invito a valutare la permanenza dei presupposti che giustificano la prosecuzione della gestione.***

A conclusione dell'esame del presente preventivo e sulla base delle osservazioni e delle segnalazioni precedentemente svolte, il Collegio ritiene che lo stesso possa essere approvato.

## IL COLLEGIO DEI SINDACI

Giorgio Danieli

Danilo Giovanni Festa

Giacinta Martellucci

Mariano Martone

Elisabetta Moffa

Pietro Voci

## INPS – Collegio Sindacale

**19 Fondo di previdenza per le persone che svolgono lavori di cura non retribuiti derivanti da responsabilità familiari****Relazione al bilancio preventivo 2021**

Per l'esercizio 2021 il Fondo presenta un risultato d'esercizio negativo pari a 5.333 mg/€ ed un disavanzo patrimoniale al 31.12.2021 pari a 20.108 mg/€, come da prospetto seguente.

Descrizione	Consuntivo 2019	Previsioni 2020 Assestate	Previsioni 2021	Variazioni	
				assolute	%
	in migliaia di euro				
Disavanzo patrimoniale netto all'inizio dell'esercizio	-9.498	-9.498	-14.775	-5.277	55,56%
Valore della produzione	928	862	882	20	2,32%
Costo della produzione:	-14.727	-461	-2.142	-1.681	—
- di cui prelievo (+) o accantonamento (-) dal Fondo di riserva per pensioni da liquidare	0	0	0	0	—
Differenza	-13.799	401	-1.260	-1.661	—
Proventi e oneri finanziari	1.508	-5.902	-4.251	1.651	-27,97%
Rettifiche di valore di attività finanziarie	0	0	0	0	—
Proventi e oneri straordinari	12.782	734	656	-78	-10,63%
Imposte di esercizio	-491	-511	-478	33	-6,46%
Risultato d'esercizio	0	-5.278	-5.333	-55	1,04%
Disavanzo patrimoniale netto alla fine dell'esercizio	-9.498	-14.775	-20.108	-5.333	36,09%

Con riguardo ai singoli valori di bilancio della gestione, il Collegio ritiene di evidenziare i seguenti aspetti.

**GESTIONE ECONOMICA****Valore della produzione**

- *Proventi e corrispettivi per la produzione delle prestazioni e/o servizi*  
Nell'ambito di tale posta si evidenziano le Quote di partecipazione degli iscritti all'onere di specifiche gestioni, per complessivi 880 mg/€ (860 mg/€ nella previsione definitiva 2020).

**Costo della produzione**

- *Costi per l'acquisto di materie prime, sussidiarie, consumo e merci*  
Nell'ambito di tale posta si evidenziano le Spese per prestazioni per 384 mg/€ (+125 mg/€ rispetto al 2020).  
Si precisa, inoltre, che l'onere in parola è iscritto al netto degli oneri derivanti dalla rivalutazione dei contributi prevista dall'art. 69, comma 5, della legge n. 388/2000 che, stimati in 378 mg/€, sono posti a carico dello Stato e vengono evidenziati nel bilancio della G.I.A.S.

- *Accantonamenti e prelievi su Fondi per oneri*  
Tale voce per il 2021 è stimata in 1.630 mgli/€, quale somma algebrica tra il prelievo dal fondo di copertura per le pensioni l'accantonamento al fondo di riserva per le pensioni da liquidare, che determina il pareggio di bilancio della gestione.
- *Oneri diversi di gestione*  
Sono rappresentati principalmente dalle Spese di amministrazione<sup>1</sup> per 103 mgli/€ (dato pressoché invariato rispetto al 2020).

### Proventi ed oneri finanziari

- *Altri proventi finanziari*  
Iscritti in bilancio per complessivi 1.388 mgli/€ (-645 mgli/€ rispetto al 2020), sono rappresentati quasi esclusivamente dai Redditi degli investimenti patrimoniali, a titolo di interessi sui prestiti al personale e sugli impieghi mobiliari ed immobiliari attribuiti al Fondo, per un importo pari a 1.375 mgli/€.
- *Interessi passivi ed altri oneri finanziari*  
La posta è costituita esclusivamente dalla Perdita degli investimenti patrimoniali unitari per 5.639 mgli/€ (-2.295 mgli/€ rispetto alla previsione definitiva 2020).

## SITUAZIONE PATRIMONIALE

Per quanto concerne la situazione patrimoniale, si osserva un totale dell'attivo di 344.746 mgli/€, un totale del passivo di 364.854 mgli/€ con un disavanzo patrimoniale netto alla fine dell'anno pari a 20.108 mgli/€. Si evidenziano le seguenti componenti.

### Attivo

- *Immobilizzazioni*  
Tale voce, iscritta in bilancio per 300.663 mgli/€, è riferibile quasi esclusivamente alle Immobilizzazioni finanziarie e riguarda la Quota di partecipazione agli investimenti patrimoniali unitari per 300.659 mgli/€.
- *Attivo circolante*  
Tale voce è rappresentata quasi esclusivamente dalle Disponibilità ed in particolare dai Rapporti di c/c tra le gestioni e la gestione per la

<sup>1</sup> - Le spese di amministrazione sostenute dall'Istituto vengono successivamente ripartite tra le gestioni ai sensi dell'art. 57 del nuovo Regolamento di contabilità.

Gestione n. 19

produzione dei servizi per 43.975 mgl/€, con una diminuzione di 17.209 mgl/€ rispetto alla previsione definitiva 2020.

### **Passivo**

➤ *Ratei e risconti*

La posta è rappresentata dalle Riserve tecniche e, in particolare, dal Fondo di riserva per le pensioni da liquidare che risulta pari a 364.818 mgl/€ (+1.629 mgl/€ rispetto alla previsione definitiva 2020).

A conclusione dell'esame del presente preventivo, il Collegio ritiene che lo stesso possa essere approvato.

### **IL COLLEGIO DEI SINDACI**

Giorgio Danieli

Danilo Giovanni Festa

Giacinta Martellucci

Mariano Martone

Elisabetta Moffa

Pietro Voci

## INPS – Collegio Sindacale

**20 Fondo di previdenza per il Clero secolare e per i ministri di culto delle confessioni religiose diverse dalla cattolica****Relazione al bilancio preventivo 2021**

Il preventivo relativo all'anno 2021 della gestione presenta un risultato economico di esercizio negativo per 38.129 mg/€, con un miglioramento di 2.553 mg/€ rispetto alla previsione definitiva 2020.

Dal prospetto che segue si evidenzia, inoltre, un disavanzo patrimoniale al 31.12.2021 pari a 2.339.251 mg/€<sup>1</sup>.

Descrizione	Consuntivo 2019	Previsioni 2020 Assestate	Previsioni 2021	Variazioni	
				assolute	%
	in migliaia di euro				
Disavanzo patrimoniale netto all'inizio dell'esercizio	-2.216.337	-2.260.441	-2.301.122	-40.681	1,80%
Valore della produzione	31.218	31.385	31.271	-114	-0,36%
Costo della produzione	-75.287	-72.032	-69.365	2.667	-3,70%
Differenza	-44.069	-40.647	-38.094	2.553	-6,28%
Proventi e oneri finanziari	0	0	0	0	---
Rettifiche di valore di attività finanziarie	0	0	0	0	---
Proventi e oneri straordinari	0	0	0	0	---
Imposte di esercizio	-35	-35	-35	0	---
Risultato d'esercizio	-44.104	-40.682	-38.129	2.553	-6,28%
Disavanzo patrimoniale netto alla fine dell'esercizio	-2.260.441	-2.301.122	-2.339.251	-38.129	1,66%

Si segnala che il decreto interministeriale del 23 luglio 2020 ha rideterminato, ai sensi dell'art. 20 della legge 22 dicembre 1973, n. 903, il contributo dovuto per l'anno 2019 dagli iscritti al Fondo di previdenza del clero secolare e dei ministri di culto delle confessioni religiose diverse dalla cattolica. Detto contributo, pari a 1.760,24 euro annui, resta provvisoriamente confermato anche per gli anni 2020, 2021, 2022.

In relazione ai singoli valori di bilancio della gestione, il Collegio evidenzia i seguenti aspetti.

**GESTIONE ECONOMICA****Valore della produzione**

- *Proventi e corrispettivi per la produzione delle prestazioni e/o servizi*  
Nell'ambito di tale posta si evidenzia la somma di 31.179 mg/€ a titolo di Aliquote contributive a carico dei datori di lavoro e/o degli

<sup>1</sup> L'importo risente, peraltro, del contributo per il ripiano delle anticipazioni di bilancio, pari a 157.604 mg/€. Tale voce ha rappresentato la quota parte delle anticipazioni di bilancio concesse dallo Stato ai sensi dell'art. 35, comma 3, della legge n. 448/1998, attribuita alla gestione a titolo definitivo così come quantificata dalla Conferenza dei servizi ai sensi dell'art. 1, commi 178 e 179 della legge 27 dicembre 2017, n. 205.

iscritti, nettizzate dei ratei attivi iniziali e finali, in diminuzione di 115 mg/€ (pari a -0,3%) rispetto alla previsione definitiva 2020.

### Costo della produzione

- *Costi per l'acquisto di materie prime, sussidiarie, consumo e merci*  
Nell'ambito di tale posta si evidenziano le Spese per prestazioni attinenti esclusivamente alle rate di pensione per 86.240 mg/€, in diminuzione di 2.619 mg/€ rispetto alle previsioni assestate 2020. Dalla Relazione al bilancio preventivo 2021 del Presidente emerge che il numero dei trattamenti pensionistici presumibilmente vigenti al 31.12.2021 avrà una diminuzione di 303 rispetto all'anno 2020. Si precisa che l'onere in parola è al netto della quota di natura non previdenziale, pari a 12.475 mg/€ (-25 mg/€ rispetto alle previsioni definitive 2020), posta a carico della G.I.A.S. (ai sensi dell'art. 37, legge n. 88/89).

Si riscontrano, inoltre, le Poste correttive e compensative di spese correnti per complessive 18.330 mg/€, che riguardano quasi esclusivamente le trattenute ai pensionati del fondo, titolari di altra pensione a carico dell'assicurazione generale obbligatoria o di altri trattamenti previdenziali sostitutivi (18.300 mg/€ per il 2020).

- *Oneri diversi di gestione*  
Tale posta pari a complessivi 1.455 mg/€ è costituita in larga misura dalle Spese di amministrazione<sup>2</sup> per 1.081 mg/€ (-19 mg/€ rispetto alla previsione definitiva 2020).

### SITUAZIONE PATRIMONIALE

Per quanto concerne la situazione patrimoniale, si riscontra un totale dell'attivo di 36.094 mg/€, un totale del passivo di 2.375.345 mg/€ con un disavanzo patrimoniale di 2.339.251 mg/€. Si evidenziano le seguenti componenti.

#### Attivo

- *Attivo Circolante*  
Pari a complessivi 34.134 mg/€ (indicato in bilancio per 30.599 mg/€ al netto dei fondi svalutazione crediti), riguarda esclusivamente i Residui attivi tra i quali vengono evidenziati i Crediti per aliquote contributive a carico dei datori di lavoro e/o iscritti per 33.786 mg/€ (dato invariato rispetto al 2020).

<sup>2</sup> - Le spese di amministrazione sostenute dall'Istituto vengono successivamente ripartite tra le gestioni ai sensi dell'art. 57 del Regolamento di contabilità.

**Passivo**➤ *Debiti - Obbligazioni*

Tale voce iscritta per complessivi 2.375.317 mgl/€, è composta quasi esclusivamente dai Rapporti di c/c tra le gestioni e la gestione per la produzione dei servizi per 2.372.911 mgl/€ (+38.302 mgl/€ rispetto alla previsione 2020).

***In considerazione della peculiarità del Fondo in esame, nonché della permanenza di una situazione economico-patrimoniale fortemente negativa nonostante il lieve miglioramento previsto nel 2021, il Collegio come già rilevato da ultimo in occasione dell'esame del consuntivo 2019 e del preventivo 2020, evidenzia nuovamente che, in assenza di una revisione della normativa specifica, l'andamento è destinato ad un ulteriore progressivo deterioramento.***

A conclusione dell'esame del presente preventivo e sulla base delle osservazioni e delle segnalazioni precedentemente svolte, il Collegio ritiene che lo stesso possa essere approvato.

**IL COLLEGIO DEI SINDACI**

Giorgio Danieli

Danilo Giovanni Festa

Giacinta Martellucci

Mariano Martone

Elisabetta Moffa

Pietro Voci

## INPS – Collegio Sindacale

**21 Assicurazioni facoltative per l'invalidità e la vecchiaia****Relazione al Bilancio preventivo 2021**

Il preventivo dell'anno 2021 della gestione presenta un risultato economico di esercizio negativo di 362 mgli/€ (-1.959 mgli/€ rispetto alla previsione definitiva 2020). Dal prospetto che segue si evidenzia, inoltre, un disavanzo patrimoniale al 31.12.2021 pari a 4.238 mgli/€.

Descrizione	Consuntivo 2019	Previsioni 2020 Assestate	Previsioni 2021	Variazioni	
				assolute	%
	in migliaia di euro				
Disavanzo patrimoniale netto all'inizio dell'esercizio	-9.254	-5.472	-3.875	1.597	-29,18%
Valore della produzione	1.639	1.602	1.632	30	1,87%
Costo della produzione	-381	426	-1.700	-2.126	—
Differenza	1.258	2.028	-68	-2.096	-103,35%
Proventi e oneri finanziari	139	-522	-370	152	-29,12%
Rettifiche di valore di attività finanziarie	0	0	0	0	—
Proventi e oneri straordinari	2.438	141	125	-16	-11,35%
Imposte di esercizio	-53	-51	-49	2	-3,92%
Risultato d'esercizio	3.782	1.597	-362	-1.959	-122,67%
Disavanzo patrimoniale netto alla fine dell'esercizio	-5.472	-3.875	-4.238	-362	9,34%

Con riferimento ai singoli valori di bilancio della gestione, il Collegio ritiene di evidenziare i seguenti aspetti.

**GESTIONE ECONOMICA****Valore della produzione**

- *Proventi e corrispettivi per la produzione delle prestazioni e/o servizi*  
Nell'ambito di tale posta si evidenzia la somma di 1.629 mgli/€ a titolo di Quote di partecipazione degli iscritti (+29 mgli/€ rispetto alle previsioni definitive 2020).

**Costo della produzione**

- *Costi per l'acquisto di materie prime, sussidiarie, consumo e merci*  
Nell'ambito di tale posta si evidenziano le Spese per prestazioni, pari a complessivi 813 mgli/€ (+234 mgli/€ rispetto all'esercizio precedente).  
Tale onere è al netto della quota di natura non previdenziale (1.239 mgli/€) che, assunta direttamente a carico dello Stato, viene esposta nel bilancio della G.I.A.S.

- *Accantonamenti ai Fondi per oneri*  
Iscritta per complessivi 1.046 mgl/€, tale voce – come si evince dalla relazione del Direttore generale – è composta dalla somma algebrica del prelievo dal Fondo di riserva per pensioni da liquidare relativo alla gestione dei giocatori di calcio pari a 459 mgl/€, del prelievo dal Fondo di copertura pensioni relativo alla gestione delle iscrizioni ordinarie facchini e giocatori di calcio per 210 mgl/€ e dell'assegnazione al Fondo di copertura pensioni relativo alla gestione dei giocatori di calcio pari a 1.715 mgl/€.
- *Oneri diversi di gestione*  
Tale posta è costituita principalmente dalle Spese di amministrazione<sup>1</sup> per 189 mgl/€ (-3 mgl/€ rispetto alla previsione definitiva 2020).

### Proventi ed oneri finanziari

- *Altri proventi finanziari*  
Tale voce è quasi esclusivamente interessata dai Redditi degli investimenti patrimoniali per 120 mgl/€, in diminuzione di 59 mgl/€ rispetto alle previsioni assestate 2020.
- *Interessi passivi ed altri oneri finanziari*  
Riguardano esclusivamente la Perdita su investimenti patrimoniali unitari per 491 mgl/€ (-210 mgl/€ rispetto al 2020).

## SITUAZIONE PATRIMONIALE

Per quanto concerne la situazione patrimoniale, si riscontra un totale dell'attivo di 29.686 mgl/€, un totale del passivo di 33.924 mgl/€ ed un disavanzo patrimoniale netto al 31 dicembre pari a 4.238 mgl/€. Si evidenziano le seguenti componenti.

### Attivo

- *Immobilizzazioni*  
Pari a complessive 25.839 mgl/€, sono costituite quasi esclusivamente dalle Immobilizzazioni finanziarie per 25.832 mgl/€ riferibili alla Quota di partecipazione agli investimenti patrimoniali unitari.
- *Attivo Circolante*  
Si riscontra un ammontare complessivamente pari a 3.847 mgl/€, che comprende i Crediti verso iscritti, soci e terzi pari a 691 mgl/€ rappresentati esclusivamente dai crediti per prestazioni da recuperare (indicati in bilancio per 380 mgl/€ al netto del Fondo

1 - Le spese di amministrazione sostenute dall'Istituto vengono successivamente ripartite tra le gestioni ai sensi dell'art. 57 del Regolamento di contabilità.

svalutazione crediti per prestazioni da recuperare pari a 311 mgI/€), e i Rapporti di c/c tra le gestioni e la gestione per la produzione dei servizi per 3.467 mgI/€.

### Passivo

- *Debiti*  
Pari a complessivi 49 mgI/€, afferiscono esclusivamente ai Debiti per le spese per prestazioni istituzionali.
- *Riserve tecniche*  
Sono quantificate in 33.875 mgI/€ e riguardano il fondo di riserva per le pensioni da liquidare ed il fondo di copertura delle pensioni in essere.

***Tenuto conto del rapporto tra valore e costo della produzione, nonché dell'incidenza delle spese di amministrazione sulle prestazioni da erogarsi, il Collegio invita l'Istituto a valutare, nelle sedi competenti, l'opportunità del mantenimento di tale gestione.***

A conclusione dell'esame del presente preventivo e sulla base delle osservazioni e delle segnalazioni precedentemente svolte, il Collegio ritiene che lo stesso possa essere approvato.

### IL COLLEGIO DEI SINDACI

Giorgio Danieli

Danilo Giovanni Festa

Giacinta Martellucci

Mariano Martone

Elisabetta Moffa

Pietro Voci

## INPS - Collegio Sindacale

**22 Fondo per l'erogazione dei trattamenti previdenziali vari****Relazione al bilancio preventivo 2021**

Il preventivo relativo all'anno 2021 della gestione presenta un risultato economico di esercizio negativo di 282 mgli/€, con una diminuzione di 35 mgli/€ rispetto alle previsioni definitive 2020, ed un disavanzo patrimoniale netto pari a 134.291 mgli/€<sup>1</sup>.

Descrizione	Consuntivo 2019	Previsioni 2020 Assestate	Previsioni 2021	Variazioni	
				assolute	%
	in migliaia di euro				
Disavanzo patrimoniale netto all'inizio dell'esercizio	-133.338	-133.692	-134.009	-317	0,24%
Valore della produzione	0	0	0	0	—
Costo della produzione	-354	-311	-278	33	-10,61%
Differenza	-354	-311	-278	33	-10,61%
Proventi e oneri finanziari	1	-4	-2	2	-50,00%
Rettifiche di valore di attività finanziarie	0	0	0	0	—
Proventi e oneri straordinari	0	0	0	0	—
Imposte di esercizio	-1	-2	-2	0	—
Risultato d'esercizio	-354	-317	-282	35	-11,04%
Disavanzo patrimoniale netto alla fine dell'esercizio	133.692	-134.009	-134.291	-282	0.21%

Con riguardo ai singoli valori di bilancio della gestione, il Collegio ritiene di evidenziare i seguenti aspetti.

**GESTIONE ECONOMICA****Costo della produzione**

- *Costi per l'acquisto di materie prime, sussidiarie, consumo e merci*  
 Nell'ambito di tale posta, si evidenziano le Spese per prestazioni pensionistiche per complessivi 280 mgli/€, con una diminuzione di 40 mgli/€, rispetto alle previsioni definitive 2020, e le Poste correttive e compensative di spese correnti per 39 mgli/€, relativi al recupero di prestazioni erogate, che si presume di conseguire nell'esercizio in esame.

<sup>1</sup> L'importo risente, peraltro, del contributo per il ripiano delle anticipazioni di bilancio, pari a 10.040 mgli/€. Tale voce ha rappresentato la quota parte delle anticipazioni di bilancio concesse dallo Stato ai sensi dell'art. 35, comma 3, della legge n. 448/1998, attribuita alla gestione a titolo definitivo così come quantificata dalla Conferenza dei servizi ai sensi dell'art. 1, commi 178 e 179 della legge 27 dicembre 2017, n. 205.

➤ *Oneri diversi di gestione*

Tale voce è composta principalmente dalle Spese di amministrazione<sup>2</sup> per 34 mgli/€ (dato pressoché invariato rispetto al 2020).

**Proventi ed oneri finanziari**

Pari a 2 mgli/€, sono costituiti dal saldo algebrico tra i Redditi degli investimenti patrimoniali per 1 mgli/€ e la Perdita degli investimenti patrimoniali unitari per 3 mgli/€, a fronte di 4 mgli/€ delle previsioni definitive del 2020.

**SITUAZIONE PATRIMONIALE**

La situazione patrimoniale al 31 dicembre 2021 presenta attività per 245 mgli/€ e passività per 134.536 mgli/€, con un disavanzo patrimoniale di 134.291 mgli/€. Si evidenziano le seguenti componenti.

**Attivo**

➤ *Attivo Circolante*

Iscritto in bilancio per 245 mgli/€, è costituito dai Crediti per poste correttive e compensative di spese correnti per 169 mgli/€ e dai Crediti per trasferimenti da parte di altri Enti del settore pubblico per 76 mgli/€.

**Passivo**

➤ *Debiti*

Tale voce, pari a complessivi 134.317 mgli/€ (+285 mgli/€ rispetto al 2020), è costituita quasi esclusivamente dai Rapporti di c/c tra le gestioni e la gestione per la produzione dei servizi per 134.298 mgli/€ (+285 mgli/€ rispetto al 2020).

***Come già rappresentato in passato e, da ultimo, nelle relazioni al consuntivo 2019 e al preventivo 2020, tenuto conto dell'inesistenza delle fonti di contribuzioni, dell'esiguità delle prestazioni e del progressivo deterioramento economico e finanziario, il Collegio rinvia alla considerazione di carattere generale svolta nella parte seconda della relazione sul bilancio preventivo dell'anno 2021.***

<sup>2</sup> - Le spese di amministrazione sostenute dall'Istituto vengono successivamente ripartite tra le gestioni ai sensi dell'art. 57 del Regolamento di contabilità.

A conclusione dell'esame del presente preventivo e sulla base delle osservazioni e delle segnalazioni precedentemente svolte, il Collegio ritiene che lo stesso possa essere approvato.

## **IL COLLEGIO DEI SINDACI**

Giorgio Danieli

Danilo Giovanni Festa

Giacinta Martellucci

Mariano Martone

Elisabetta Moffa

Pietro Voci

## INPS – Collegio Sindacale

**24 Gestione degli interventi assistenziali e di sostegno alle gestioni previdenziali****Relazione al bilancio preventivo 2021**

La gestione è finanziata dallo Stato per 125.994 mln/€, che ne assicura il pareggio economico. Lo stato patrimoniale presenta un totale a pareggio per 25.218 mln/€ (20.991 mln/€ al 31.12.2020).

Nella Relazione sul bilancio di previsione per l'anno 2021 elaborata dal Presidente dell'Istituto, sono illustrati (cfr. tabelle 14 e 15 pagine da 53 e 58) gli oneri a carico della GIAS ed i trasferimenti dal bilancio dello Stato per la relativa copertura pari, come anticipato, a 125.994 mln/€ (149.126 mln/€ nell'assestato 2020).

Con riguardo ai singoli valori di bilancio della gestione in esame, il Collegio ritiene, inoltre, di evidenziare i seguenti aspetti.

**GESTIONE ECONOMICA****Valore della produzione**

➤ *Proventi e corrispettivi per la produzione delle prestazioni e/o servizi*  
Nell'ambito di tale posta, si evidenziano:

- la somma di 1.301 mln/€ a titolo di Aliquote contributive a carico dei datori di lavoro e/o degli iscritti, nettizzate dei ratei attivi iniziali e finali, in incremento di 94 mln/€ (+7,15%) rispetto al dato definitivo 2020, riferibili quasi esclusivamente:
  - al contributo per la cassa integrazione straordinaria per 47 mln/€;
  - al contributo addizionale per la CIGS previsto dall'art. 1, comma 2, del decreto-legge n. 104/2020, convertito, con modificazioni, dalla legge n. 106/2020 (interventi per COVID-19) per 46 mln/€;
- le Poste correttive e compensative di entrate correnti per un importo di 11.990 mln/€ (8.870 mln/€ nelle previsioni assestate 2020), concernenti gli sgravi di oneri sociali e le agevolazioni contributive concessi dallo Stato ai datori di lavoro. L'aumento di 3.120 mln/€ rispetto al 2020, come si evince dalla relazione del Direttore generale, è dovuto principalmente agli sgravi contributivi volti a contrastare gli effetti negativi sul mercato del lavoro determinati dall'emergenza sanitaria da COVID-19, di cui agli artt. 3, 6, 7, 27 e 88 del decreto-legge n. 104/2020, convertito, con modificazioni, dalla legge n. 106/2020.

➤ *Altri ricavi e proventi*


Pari a 126.198 mln/€, tale posta è principalmente interessata dai Trasferimenti dal bilancio dello Stato che, nel loro complesso, sono stimati in 125.994 mln/€ a fronte dei 149.126 mln/€ del precedente esercizio (-18,36%), come da prospetto seguente.

Tipologia	Importo degli oneri (in mln/€)
Oneri Pensionistici	82.713
Oneri per il mantenimento del salario	9.489
Oneri per trattamenti di famiglia	5.676
Oneri per prestazioni economiche derivanti da riduzione di oneri previdenziali	501
Oneri per sgravi e altre agevolazioni	18.402
Oneri per interventi diversi	2.016
Oneri per reddito e pensione di cittadinanza	7.197
<b>TOTALE</b>	<b>125.994</b>

Con riferimento agli oneri pensionistici, iscritti per 82.713 mln/€, si evidenziano, di seguito, le poste di ammontare più elevato, sottolineando che le componenti di maggior rilievo sono rappresentate da:

- oneri pensionistici di cui all'art. 37, comma 3, lett. c), della legge n. 88/89, all'art. 59, comma 34, della legge n. 449/1997 e all'art. 2, comma 4, della legge n. 183/2011 che incidono per 30.438 mln/€;
- oneri per prestazioni (pensioni, assegni ed invalidità) a favore degli invalidi civili di cui all'art.130 del d.lgs. n.112/1998 per 19.086 mln/€.

Ru



DESCRIZIONE	(in mln/€)
Contributo dello Stato a copertura oneri pensionistici di cui all'art. 37, comma 3 lett. c), della legge n. 88/89, all'art. 59, comma 34, della legge n. 449/1997 e all'art. 2, comma 4, della legge n. 183/2011 cap. 8.1.2.03.006	30.438
Contributo dello Stato a copertura degli oneri per prestazioni (pensioni, assegni ed indennità) a favore degli invalidi civili di cui all'art. 130 del D.Lgs n. 112/1998 cap. 8.1.2.03.400	19.086
Apporto dello Stato a favore della gestione separata per i trattamenti pensionistici ai dipendenti dello Stato (CTPS), nonché alle altre categorie di personale i cui trattamenti di pensione sono a carico dello Stato, di cui all'art. 2, comma 5, legge n. 183/2011 cap. 8.1.2.03.049	7.891
Contributo dello Stato a copertura degli oneri pensionistici derivanti dall'accesso alla pensione anticipata definita "Quota 100" ex art. 14 del decreto legge 28 gennaio 2019 n. 4 cap. 8.1.2.03.068	4.629
Contributo dello Stato a copertura del disavanzo del Fondo speciale per i trattamenti pensionistici a favore del personale delle Ferrovie dello Stato s.p.a. Art. 43, comma 3, della legge n. 488/1999 cap. 8.1.2.03.774	4.411
Contributo dello Stato a copertura dell'onere per pensioni sociali agli ultra 65 enni sprovvisti di reddito e per altri oneri pensionistici già a carico del soppresso Fondo sociale di cui all'art. 1 della legge n. 153/1969 e degli oneri per assegni sociali di cui all'art. 3, comma 6 della legge n. 335/1995 cap. 8.1.2.03.001	3.970
Contributo dello Stato a copertura degli oneri derivanti dall'incremento delle maggiorazioni sociali dei trattamenti pensionistici in favore dei soggetti disagiati art. 38 della legge n. 448/2001 cap. 8.1.2.03.037	1.407
Contributo dello Stato a copertura degli oneri per pensioni erogate dalla Gestione speciale dei CD/CM e delle relative spese di amministrazione di cui all'art. 37, comma 6, della legge n. 88/89 cap. 8.1.2.03.017	850
Contributo dello Stato per la copertura degli oneri pensionistici relativi al personale dell'amministrazione delle poste e telecomunicazioni già in quiescenza alla data del 3/7/1994 - Art. 6, commi 5 e 7, del D.L. n. 487/1993 convertito nella legge n. 71/1994 cap. 8.1.2.03.032	1.034
Contributo dello Stato per la copertura dei miglioramenti pensionistici di cui agli artt. 1, 2 e 2 bis del decreto legge n. 409/1990 convertito nella legge n. 59/1991 cap. 8.1.2.03.777	893
Altre poste minori	8.104
<b>TOTALE</b>	<b>82.713</b>

### Costo della produzione

- *Costi per l'acquisto di materie prime, sussidiarie, consumo e merci*  
 Nell'ambito di tale voce, si evidenziano le Spese per prestazioni per complessivi 78.751 mln/€ (-19.802 mln/€ rispetto all'assestato 2020) riferibili alle seguenti poste:
- oneri pensionistici (allegato 9A pag. 55) per 59.062 mln/€;

- oneri per il mantenimento del salario (allegato 9B pag. 70) per 7.038 mln/€. Il dato è sensibilmente ridotto rispetto al preventivo assestato 2020 (-18.703 mln/€) in cui erano stati recepiti tutti gli interventi volti al sostegno del reddito relativi all'emergenza epidemiologica da COVID-19;
- oneri per gli interventi a sostegno della famiglia (allegato 9C pag. 75) per 5.101 mln/€;
- oneri per prestazioni economiche derivanti da riduzioni di oneri previdenziali (allegato 9D pag. 79) per 457 mln/€;
- oneri diversi (allegato 9E pag. 81) per 24 mln/€;
- oneri per reddito e pensione di cittadinanza (allegato 9F pag. 82) per 7.069 mln/€. Si precisa che nel conto economico, alla voce "Spese per prestazioni", non è stata considerata la voce "Esonero contributivo per assunzione beneficiari di reddito di cittadinanza (art. 8, D.L. 4/2019)" pari a 128 mln/€ di cui all'allegato 9F in parola.

➤ *Oneri diversi di gestione*

Tale voce, pari a 36.779 mln/€, è composta principalmente:

1. dai Trasferimenti ad altre gestioni dell'INPS per 36.308 mln/€ (-5.769 mln/€ rispetto al dato definitivo 2020, pari a -15,9%) riguardanti in larga misura:
  - l'onere per la copertura alle gestioni previdenziali del mancato gettito conseguente ad agevolazioni contributive in favore di categorie e settori produttivi (allegato 12 pag. 85), per 6.160 mln/€;
  - l'onere per la copertura assicurativa dei periodi indennizzati di trattamento di integrazione salariale straordinaria, di indennità di disoccupazione speciale edile, di indennità di mobilità, di trattamenti antitubercolari e per il sostegno della maternità e paternità a carico della Gestione (allegato 13 pag. 86), per 3.924 mln/€;
  - l'onere per la copertura dei disavanzi di esercizio del Fondo di previdenza degli addetti alle imposte di consumo (116 mln/€), del Fondo di previdenza del personale del consorzio autonomo dei porti di Genova e Trieste (34 mln/€), della Gestione degli spedizionieri doganali (25 mln/€), del Fondo speciale per i trattamenti pensionistici della Ferrovie dello Stato S.p.a. (4.411 mln/€) (allegato 14 pag. 89);
  - l'onere per la copertura dei disavanzi di esercizio del Fondo speciale per i trattamenti pensionistici a favore degli invalidi civili (allegato 14 pag. 89), per 19.086 mln/€;
  - trasferimento a favore della CTPS nonché delle altre categorie di personale i cui trattamenti di pensione sono a carico dello Stato ai sensi dell'art. 2 comma 5 della legge 183/2011 per l'integrale copertura del disavanzo di gestione (allegato 14 pag. 89), per 157 mln/€;

*Ru* *per f* *4* *h*

2. dalle Spese di amministrazione<sup>1</sup> pari a 347 mln/€ (+3 mln/€, pari a +0,9 %, rispetto al dato definitivo 2020).

### SITUAZIONE PATRIMONIALE

Per quanto concerne la situazione patrimoniale, si riscontra un totale a pareggio di 25.218 mln/€. Si evidenziano le seguenti componenti.

#### Attivo

➤ *Attivo Circolante – Residui Attivi*

Si riscontra un ammontare complessivamente pari a 26.191 mln/€ (indicato in bilancio per 25.030 mln/€ al netto dei Fondi svalutazione crediti per 1.161 mln/€), tra i quali si evidenziano:

- i Crediti per aliquote contributive a carico dei datori di lavoro e/o iscritti pari a 971 mln/€ (+12 mln/€ rispetto al dato definitivo 2020);
- Crediti per poste correttive e compensative di spese per complessivi 1.674 mln/€ (pari al dato definitivo 2020);
- Crediti verso lo Stato complessivamente pari a 23.324 mln/€ tra i quali i più rilevanti si riferiscono alla copertura degli oneri pensionistici (10.402 mln/€), per il mantenimento del salario (370 mln/€), per il sostegno della famiglia (3.986 mln/€), per oneri sociali e altre agevolazioni (7.779 mln/€);
- Crediti verso le Regioni per 76 mln/€ riguardanti il finanziamento ed il cofinanziamento dei progetti per L.S.U. e delle indennità connesse ai piani di inserimento professionale;
- Credito verso altri enti del settore pubblico per 145 mln/€ ed in particolare, dal Fondo gestione istituti contrattuali lavoratori portuali per gli oneri derivanti dai pensionamenti anticipati, dai trattamenti di CIGS e connessi assegni al nucleo familiare ai lavoratori portuali e dall'esonero dal versamento dei contributi previdenziali dovuti dalle imprese armatrici e dai lavoratori.

#### Passivo

➤ *Debiti*

In tale posta, iscritta in bilancio per 16.085 mln/€, si evidenziano principalmente:

- il Debito per anticipazioni della Tesoreria centrale per un importo di 12.477 mln/€ (+3.681 mln/€ rispetto al dato definitivo 2020), che rappresenta la situazione debitoria della Gestione verso la Tesoreria dello Stato per le anticipazioni ricevute a copertura del proprio fabbisogno;

1 - Le spese di amministrazione sostenute dall'Istituto vengono successivamente ripartite tra le gestioni ai sensi dell'art. 57 del Regolamento di contabilità.

- il Debito verso lo Stato per somme trasferite in eccedenza rispetto agli oneri per prestazioni e provvidenze varie per 2.379 mln/€ (stesso dato del 2020).

A conclusione dell'esame del presente preventivo e sulla base delle osservazioni svolte nella seconda parte della relazione generale, il Collegio ritiene che lo stesso possa essere approvato.

## IL COLLEGIO DEI SINDACI

Giorgio Danieli	
Danilo Giovanni Festa	
Giacinta Martellucci	
Mariano Martone	
Elisabetta Moffa	
Pietro Voci	

## INPS - Collegio Sindacale

**25 Gestione per l'erogazione delle pensioni, assegni ed indennità agli invalidi civili art. 130 del d.lgs. 31 marzo 1998 n. 112****Relazione al bilancio preventivo 2021**

La gestione è stata istituita in applicazione dell'art. 130 del decreto legislativo 31 marzo 1998, n. 112 ed è interamente finanziata dallo Stato che ne assicura il pareggio economico mediante apporti che vengono fatti transitare nella gestione degli interventi assistenziali e di sostegno alle gestioni previdenziali (GIAS).

Per l'esercizio 2021, l'apporto - evidenziato quale Trasferimento da parte dello Stato nel Valore della produzione - risulta pari a 19.086 mln/€ (18.882 mln/€ nelle previsioni definitive 2020).

Con riguardo ai singoli valori di bilancio della gestione, il Collegio ritiene di evidenziare i seguenti aspetti.

**GESTIONE ECONOMICA****Valore della produzione**

Tale posta è rappresentata interamente dai Trasferimenti da parte dello Stato (come già evidenziato in premessa), necessari alla integrale copertura degli oneri relativi alla erogazione delle diverse prestazioni agli invalidi civili, ai ciechi ed ai sordomuti.

**Costo della produzione**

- *Costi per l'acquisto di materie prime, sussidiarie, consumo e merci*  
Tale voce è costituita quasi esclusivamente dalle Spese per prestazioni a favore delle diverse categorie di aventi diritto, per 18.948 mln/€, con un aumento di 220 mln/€ (+1,16%) rispetto al 2020.

2021			
	Rate di pensione	Indennità di accompagnamento	Totale
	(importi in mln/€)		
Invalidi civili	3.751	13.802	17.553
Ciechi civili	359	827	1.186
Sordomuti	67	142	209
<b>Totale</b>	<b>4.177</b>	<b>14.771</b>	<b>18.948</b>

Si rilevano, inoltre, le Poste correttive e compensative di spese correnti concernenti i recuperi ed i reintroiti di prestazioni indebite, pari a 399 mln/€.

➤ *Oneri diversi di gestione*

Tale posta, pari a complessivi 527 mln/€, comprende principalmente le Spese di amministrazione<sup>1</sup> per 441 mln/€, con una diminuzione di 16 mln/€ rispetto al 2020 (-3,6%).

### Proventi ed altri oneri finanziari

Pari a 0,7 mln/€, sono costituiti esclusivamente dagli Oneri finanziari a titolo di interessi passivi su prestazioni arretrate (dato invariato rispetto alla previsione definitiva 2020).

## SITUAZIONE PATRIMONIALE

Per quanto concerne la situazione patrimoniale, si riscontra un totale a pareggio di 980 mln/€. Si evidenziano le seguenti componenti.

### Attivo

➤ *Attivo Circolante - Residui attivi*

Tale posta è composta dai Crediti per poste correttive e compensative di spese correnti per 1.278 mln/€, dal relativo Fondo svalutazione crediti per 575 mln/€ e dai Rapporti di credito tra la GIAS e la gestione ex art. 130 del D.Lgs. n. 112/1998 per 277 mln/€.

### Passivo

➤ *Debiti*

Iscritti in bilancio per 980 mln/€, sono rappresentati quasi esclusivamente dai Debiti per le spese per prestazioni istituzionali, di cui 207 mln/€ per le rate di pensione e 773 mln/€ per le indennità di accompagnamento.

1 - Le spese di amministrazione sostenute dall'Istituto vengono successivamente ripartite tra le gestioni ai sensi dell'art. 57 del Regolamento di contabilità.

A conclusione dell'esame del presente preventivo, il Collegio ritiene che lo stesso possa essere approvato.

## **IL COLLEGIO DEI SINDACI**

Giorgio Danieli

Danilo Giovanni Festa

Giacinta Martellucci

Mariano Martone

Elisabetta Moffa

Pietro Voci

## INPS - Collegio Sindacale

**27 Gestione per la riscossione dei contributi per conto terzi: Fondi di rotazione, Fondi paritetici interprofessionali nazionali e Fondo nazionale per le politiche migratorie****Relazione al Bilancio preventivo 2021**

La gestione in esame concerne i movimenti economico-finanziari relativi alla riscossione ed al successivo trasferimento allo Stato dei contributi dei Fondi di rotazione, del Fondo per la formazione professionale e del Fondo nazionale per le politiche migratorie, che sono evidenziati in distinti bilanci preventivi.

Per il preventivo 2021 l'Amministrazione ha precisato di non aver predisposto i bilanci relativi alla riscossione dei contributi dell'ex Enaoli, dell'ex Gescal e degli Asili Nido, per mancanza di previsione di entrate e di uscite tenuto conto della cessazione dell'obbligo al versamento di tali contribuzioni, avvenuta negli anni 1998 e 1999.

I risultati della gestione al termine dell'esercizio 2021 sono riepilogati nel prospetto seguente:

Descrizione	Consuntivo 2019	Previsioni 2020 Assestate	Previsioni 2021	Variazioni	
				assolute	%
	in migliaia di euro				
FONDI DI ROTAZIONE - GTU					
Valore della produzione	1.076.551	989.368	1.034.392	45.024	4,55%
Costo della produzione	-1.076.326	-989.330	-1.034.346	-45.016	4,55%
Differenza	225	38	46	8	21,05%
Proventi e oneri finanziari	0	0	0	0	—
Proventi e oneri straordinari	-187	0	0	0	—
Imposte di esercizio	-38	-38	-46	-8	21,05%
Risultato d'esercizio	0	0	0	0	—
FONDO PER LE POLITICHE MIGRATORIE - GTV					
Valore della produzione	443	403	408	5	1,24%
Costo della produzione	-436	-397	-402	-5	1,26%
Differenza	7	6	6	0	—
Proventi e oneri finanziari	0	0	0	0	—
Proventi e oneri straordinari	-1	0	0	0	—
Imposte di esercizio	-6	-6	-6	0	—
Risultato d'esercizio	0	0	0	0	—

Riguardo alla **Gestione per la riscossione dei contributi del Fondo di rotazione per l'attuazione delle politiche comunitarie, di cui alla legge n. 183/1987, del Fondo di rotazione di cui all'articolo 25 della legge 845/1978 e dei Fondi paritetici interprofessionali nazionali per la**

**formazione continua, di cui all'art. 118 della legge n. 388/2000**, si espongono le seguenti previsioni.

## GESTIONE ECONOMICA

### Valore della produzione

➤ *Proventi e corrispettivi per la produzione delle prestazioni e/o servizi*  
Nell'ambito di tale posta, si evidenzia la somma di 1.032 mln/€ a titolo di Aliquote contributive a carico dei datori di lavoro e/o degli iscritti, con un aumento di 45 mln/€ rispetto alla previsione definitiva 2020. Tale gettito viene ripartito come segue:

- 207 mln/€ al Fondo di rotazione per le politiche comunitarie, di cui all'art. 5 della legge n. 183/1987 (aliquota 0,30%), dovuto dalle aziende non aderenti ai fondi paritetici interprofessionali nazionali (norma modificata dall'art.5, comma 2 del d.lgs. n.150/2015);
- 825 mln/€ ai Fondi paritetici interprofessionali nazionali per la formazione continua (aliquota 0,30%), dovuto dalle aziende aderenti ai Fondi stessi.

➤ *Altri ricavi e proventi*

Tale posta è interessata da Entrate non classificabili in altre voci per 0,7 mln/€ (dato pressoché invariato rispetto al 2020), principalmente per sanzioni civili e amministrative dovute dai datori di lavoro per ritardato o omesso versamento di contributi, e dai Trasferimenti da altre gestioni dell'INPS per 1,9 mln/€ (stesso dato delle previsioni assestate 2020), che riguardano la copertura a carico della G.I.A.S. delle riduzioni dei contributi stabilite da specifiche disposizioni normative.

### Costo della produzione

➤ *Oneri diversi di gestione*

Iscritti in bilancio per 1.015 mln/€, afferiscono in larga parte ai Trasferimenti passivi a favore dello Stato per 1.012 mln/€ (+49 mln/€ rispetto alla previsione definitiva 2020) per il finanziamento dei Fondi di rotazione in esame, nella seguente misura:

- 200 mln/€ (192 mln/€ nel 2020) al Fondo di rotazione, di cui all'art. 25 della legge n. 845/1978;
- 692 mln/€ (651 mln/€ nel 2020) ai Fondi paritetici interprofessionali nazionali per la formazione continua;
- 120 mln/€ (stesso importo nel 2020) trasferiti allo Stato ai sensi dell'articolo 1 comma 722 della legge n. 190/2014.

Si rilevano, inoltre le Spese di amministrazione<sup>1</sup> per 2 mln/€ (dato pressoché invariato rispetto all'asestato 2020) e l'assegnazione al Fondo di svalutazione dei crediti contributivi, pari a 20 mln/€, relativi alla quota di presunta irrecuperabilità dei crediti stessi maturata nell'anno.

## SITUAZIONE PATRIMONIALE

Per quanto concerne la situazione patrimoniale, si riscontra un totale a pareggio di 802 mln/€. Si evidenziano le seguenti componenti:

### Attivo

#### ➤ *Attivo Circolante*

Tale voce, pari a complessivi 802 mln/€, è composta dai Rapporti di c/c tra le gestioni e la gestione per la produzione dei servizi per 712 mln/€ (+116 mln/€ rispetto alla previsione definitiva 2020), nonché dai Residui Attivi, tra i quali principalmente i Crediti per aliquote contributive a carico dei lavoratori e degli iscritti per 493 mln/€ ed il relativo Fondo svalutazione per 403 mln/€.

### Passivo

#### ➤ *Debiti*

Tale voce, iscritta per 802 mln/€, è riferibile per 317 mln/€ ai Debiti verso lo Stato ed altri soggetti pubblici (Fondo di rotazione di cui all'art. 25 della legge n. 845/1978), per 474 mln/€ ai Debiti per altri trasferimenti passivi (Fondi paritetici interprofessionali) e per 11 mln/€ destinati al pagamento di debiti per oneri finanziari.

o o o

Per quanto attiene, invece, alla **Gestione per la riscossione dei contributi del Fondo per la formazione professionale** e del **Fondo per le politiche migratorie**, si espone quanto segue.

## GESTIONE ECONOMICA

### Valore della produzione

Iscritto in bilancio per 408 mgl/€, riguarda esclusivamente le Aliquote contributive a carico dei datori di lavoro e/o degli iscritti (+5 mgl/€ rispetto alla previsione definitiva 2020) ed attiene ai contributi a favore del Fondo per le politiche migratorie.

1 - Le spese di amministrazione sostenute dall'Istituto vengono successivamente ripartite tra le gestioni ai sensi dell'art. 57 del Regolamento di contabilità.

**Costo della produzione**

Tale voce è quasi esclusivamente interessata dai Trasferimenti passivi, pari a complessivi 230 mgl/€ (quale differenza tra le entrate e le uscite dell'anno), che si riferiscono alle somme da trasferire allo Stato per il finanziamento del Fondo nazionale per le politiche migratorie, e dalle Spese di amministrazione<sup>2</sup> per 143 mgl/€ (146 mgl/€ nella previsione definitiva 2020).

**SITUAZIONE PATRIMONIALE**



Per quanto concerne la situazione patrimoniale, si riscontra un totale a pareggio di 3.203 mgl/€. Si evidenziano le seguenti componenti:

**Attivo**➤ *Attivo Circolante*

Tale voce è composta quasi esclusivamente dai Crediti verso la GIAS per 1.532 mgl/€ (stesso dato delle previsioni definitive 2020), nonché dai Rapporti di c/c tra le gestioni e la gestione per la produzione dei servizi per 1.213 mgl/€ (+230 mgl/€ rispetto al 2020). I Crediti per aliquote contributive a carico dei datori di lavoro e/o degli iscritti ammontano a 429 mgl/€ (dato identico al 2020).

**Passivo**➤ *Debiti*

Iscritti per 3.203 mgl/€, tale voce è costituita quasi esclusivamente dai Debiti verso lo Stato ed altri soggetti pubblici, a fronte dei trasferimenti destinati al finanziamento del Fondo nazionale per le politiche migratorie per 3.195 mgl/€.



A conclusione dell'esame del presente preventivo, il Collegio ritiene che lo stesso possa essere approvato.

<sup>2</sup> - Le spese di amministrazione sostenute dall'Istituto vengono successivamente ripartite tra le gestioni ai sensi dell'art. 57 del Regolamento di contabilità.

## IL COLLEGIO DEI SINDACI

Giorgio Danieli

Danilo Giovanni Festa

Giacinta Martellucci

Mariano Martone

Elisabetta Moffa

Pietro Voci

## INPS – Collegio Sindacale

### **30** Gestione per la regolazione dei rapporti debitori verso lo Stato da parte delle gestioni previdenziali per anticipazioni sul relativo fabbisogno finanziario

#### **Relazione al bilancio preventivo 2021**

La gestione in esame, istituita ai sensi dell'art. 35, comma 6, della legge 23 dicembre 1998, n. 448, evidenzia, tra le attività dello stato patrimoniale, i crediti verso le gestioni previdenziali che hanno usufruito dei trasferimenti di bilancio a titolo anticipatorio e, tra le passività, il corrispondente debito verso lo Stato.

Per l'anno 2021, le anticipazioni a copertura del fabbisogno delle gestioni previdenziali (INPS ed ex INPDAP) sono stimate pari a 8.456 mln/€ (capitolo 8E2320003).

Conseguentemente, il debito complessivo per trasferimenti a titolo anticipatorio, evidenziato nel capitolo 8U2217003, ammonta, a fine 2021, a 26.732 mln/€ (debito ad inizio anno pari a 18.276 mln/€, incrementato dall'anticipazione 2021 pari ai predetti 8.456 mln/€), di cui 15.399 mln/€ per il fabbisogno del FPLD e delle gestioni ex INPDAP e 11.333 mln/€ per le quote giacenti presso la Tesoreria Centrale e nei c/c postali.

Come evidenziato nella relazione del Direttore generale, ai fini dell'attribuzione alle gestioni previdenziali delle anticipazioni, si è tenuto conto dei criteri fissati dal CIV (delibera n. 7 del 9.5.2000) e dal C.d.A. (delibera n. 349 del 27.6.2000), che hanno stabilito la copertura, in via prioritaria, del fabbisogno finanziario delle gestioni confluite nel FPLD (ex Fondi trasporti, elettrici, telefonici e INPDAI) e, solo subordinatamente, delle restanti gestioni previdenziali.

Le anticipazioni alle gestioni ex INPDAP sono state, invece, attribuite alla Cassa pensioni dipendenti enti locali (CPDEL), alla Cassa trattamenti pensionistici statali (CTPS) ed alla Cassa insegnanti di asilo nido e scuole elementari parificate (CPI).

Con riguardo ai singoli valori di bilancio della gestione, il Collegio ritiene di evidenziare i seguenti aspetti.

## **SITUAZIONE PATRIMONIALE**

### **Attivo**

#### ➤ *Immobilizzazioni Finanziarie*

In tale voce si evidenzia il citato Credito verso le gestioni previdenziali per anticipazioni per 15.399 mln/€ (+3.796 mln/€ rispetto al 2020), di cui:

- 9.121 mln/€ al Fondo Pensioni Lavoratori Dipendenti, in base ai precitati criteri, a parziale copertura del fabbisogno delle contabilità separate del comparto dei lavoratori dipendenti;
- 6.278 mln/€ alle gestioni ex INPDAP (6.237 mln/€ alla CPDEL e 41 mln/€ alla CPI).

➤ *Attivo circolante*

In tale voce, sono esposti i Rapporti di c/c tra le gestioni e la gestione per la produzione dei servizi, per le anticipazioni ricevute, eccedenti il fabbisogno, pari a 11.333 mln/€ (+4.660 mln/€ rispetto al 2020).

### **Passivo**

➤ *Debiti*

Tale posta risulta esclusivamente interessata dal Debito verso lo Stato ed altri soggetti pubblici per il complesso delle anticipazioni da rimborsare, pari a 26.732 mln/€ (+8.456 mln/€ rispetto alla previsione definitiva 2020).

A conclusione dell'esame del presente preventivo, il Collegio ritiene che lo stesso possa essere approvato.

### **IL COLLEGIO DEI SINDACI**

Giorgio Danieli

Danilo Giovanni Festa

Giacinta Martellucci

Mariano Martone

Elisabetta Moffa

Pietro Voci

**INPS - Collegio Sindacale****31 Fondo di solidarietà per la riconversione e riqualificazione professionale, per il sostegno dell'occupazione e del reddito del personale del credito****Relazione al bilancio preventivo 2021**

Il Fondo – originariamente disciplinato dal decreto interministeriale n. 158/2000 – eroga, in via ordinaria, interventi formativi per la riconversione e riqualificazione del personale del settore, nonché assegni ordinari in caso di riduzione o sospensione dell'orario di lavoro. Eroga altresì, in via straordinaria, assegni di sostegno al reddito, nonché, per i lavoratori non aventi i requisiti per beneficiare degli assegni ordinari, assegni c.d. emergenziali ad integrazione del trattamento di disoccupazione.

Il decreto interministeriale n. 51635 del 26 aprile 2010<sup>1</sup> ha, inoltre, introdotto appositi incentivi alle aziende del settore, destinatarie dei contratti collettivi del credito, che assumono un lavoratore beneficiario dell'assegno emergenziale, nonché la previsione di finanziamenti dei programmi di ricollocazione professionale.

L'art. 3 della legge n. 92/2012, recante norme in tema di riforma del lavoro, ha previsto che, al fine di definire un sistema inteso ad assicurare adeguate forme di sostegno al reddito per i lavoratori dei diversi settori economici, le organizzazioni sindacali e imprenditoriali comparativamente più rappresentative a livello nazionale stipulino accordi e contratti collettivi, anche intersettoriali, aventi ad oggetto la costituzione di fondi di solidarietà per il sostegno del reddito per i settori non coperti dalla normativa in materia di integrazione salariale. In particolare, il comma 42 del citato art. 3 ha previsto l'adeguamento della disciplina dei Fondi di solidarietà, istituiti ai sensi della legge n. 662/1996, alle norme della medesima legge n. 92/2012, con successivi decreti interministeriali, con conseguente abrogazione dei previgenti decreti recanti i regolamenti dei fondi stessi.

Per effetto di tali disposizioni, con l'adozione del decreto interministeriale n. 83486 del 28.7.2014, il fondo è stato adeguato alle disposizioni della legge n. 92/2012.

Successivamente, gli articoli da 26 a 40 del decreto legislativo n. 148/2015, hanno completamente sostituito la normativa, determinando l'abrogazione dei commi da 4 a 19 ter e da 42 a 45 dell'art. 3 della legge n. 92/2012.

Il predetto decreto legislativo n. 148/2015 ha, tuttavia, previsto la continuità per tutti i fondi già costituiti alla data di entrata in vigore del medesimo decreto, laddove che i regolamenti siano conformi ai dettami dell'art. 26, comma 7.

---

1 - Emanato ai sensi dell'art. 1 bis del decreto legge n. 78/2009, convertito con modificazioni nella legge n. 102/2009, ha modificato il decreto istitutivo del Fondo in esame, aggiungendo l'art. 11 bis (Sezione emergenziale).

Pertanto, i rinvii operati dal decreto istitutivo del fondo in argomento all'art. 3, commi da 4 a 45, della legge n. 92/2012 devono intendersi riferiti alle corrispondenti norme del decreto legislativo n. 148/2015.

Si evidenzia che il nuovo Fondo si è insediato il 18 maggio 2015.

Il citato decreto interministeriale è stato successivamente modificato ed integrato dai decreti n. 97220 del 23.9.2016, n. 98998 del 3.4.2017 e n. 99789 del 26.7.2017.

Da ultimo, a causa dell'emergenza sanitaria da COVID-19, gli interventi legislativi che si sono susseguiti nel corso dell'anno 2020 hanno riconosciuto il diritto alla concessione degli assegni ordinari anche al di fuori del regime ordinario di cui al d.lgs. n. 148/2015. In particolare, per i datori di lavoro che hanno dovuto interrompere o ridurre l'attività produttiva per l'emergenza da COVID-19, i decreti legge 20 marzo 2020, n. 9, 17 marzo 2020, n. 18, 8 aprile 2020, n. 23, 19 maggio 2020, n. 34, 14 agosto 2020, n. 104, hanno previsto il finanziamento – a carico dello Stato - delle prestazioni a sostegno del reddito e della contribuzione correlata che non sarebbero state autorizzate nel regime ordinario ai sensi del citato d.lgs. n. 148/2015.

La copertura degli oneri delle prestazioni a sostegno del reddito rientranti, invece, nel regime ordinario, è assicurata a carico dei Fondi di solidarietà di appartenenza.

Il preventivo relativo all'anno 2021 della gestione in esame presenta un risultato economico di esercizio negativo di 3.667 mgli/€, a fronte del disavanzo di 30.609 mgli/€ del 2020, ed un avanzo patrimoniale netto pari a 97.596 mgli/€.

Descrizione	Consuntivo 2019	Previsioni 2020 Assestate	Previsioni 2021	Variazioni	
				assolute	%
	in migliaia di euro				
Avanzo patrimoniale netto all'inizio dell'esercizio	94.432	131.873	101.264	-30.609	-23,21%
Valore della produzione	1.498.009	1.153.899	1.053.753	-100.146	-8,68%
Costo della produzione	-1.460.421	-1.184.380	-1.057.291	127.089	—
Differenza	37.588	-30.481	-3.538	26.943	—
Proventi e oneri finanziari	4	7	5	-2	-28,57%
Rettifiche di valore di attività finanziarie	0	0	0	0	---
Proventi e oneri straordinari	-16	0	0	0	—
Imposte di esercizio	-135	-135	-134	1	-0,74%
Risultato d'esercizio	37.441	-30.609	-3.667	26.942	---
Avanzo patrimoniale netto alla fine dell'esercizio	131.873	101.264	97.596	-3.667	-3,62%

Con riguardo ai singoli valori di bilancio della gestione, il Collegio ritiene di evidenziare i seguenti aspetti.

## GESTIONE ECONOMICA

### Valore della produzione

- *Proventi e corrispettivi per la produzione delle prestazioni e/o servizi*  
Tale voce viene principalmente interessata dalle Aliquote contributive a carico dei datori di lavoro e/o degli iscritti pari a

1.035.023 mgI/€, nettizzate dei ratei attivi iniziali e finali, in diminuzione rispetto alle previsioni assestate di 43.692 mgI/€ (-4,2%), ed è riconducibile:

- per 29.554 mgI/€, al contributo ordinario (0,20%) ripartito tra datore di lavoro e lavoratore nella misura, rispettivamente, di due terzi ed un terzo, calcolato sulla retribuzione imponibile ai fini previdenziali di tutti i lavoratori dipendenti con contratto a tempo indeterminato;
- per 436 mgI/€, al contributo addizionale, a carico del datore di lavoro, stabilito nella misura dell'1,5% in caso di fruizione di prestazioni di cui all'art. 5, comma 1, lett. a), punto 2, del decreto interministeriale n. 83486 del 2014;
- per 1.956 mgI/€, per la quota parte (50%) a carico del datore di lavoro del contributo previsto per l'erogazione dell'assegno emergenziale di cui all'art. 5, comma 1, lett. c), del decreto interministeriale n. 83486 del 2014;
- per 98 mgI/€, per la quota parte (50%) a carico del datore di lavoro dell'importo necessario a coprire la spesa per la contribuzione correlata relativa all'erogazione dell'assegno emergenziale;
- per 718.525 mgI/€, al contributo straordinario a carico dei datori di lavoro per l'erogazione dell'assegno straordinario a sostegno del reddito, comprensivo dei costi di gestione, di cui all'art. 5, comma 1, lett. b), del decreto interministeriale n. 83486 del 2014;
- per 284.454 mgI/€, al contributo correlato all'assegno straordinario per la copertura contributiva dei periodi di erogazione dell'assegno straordinario a sostegno del reddito.

### Costo della produzione

➤ *Costi per l'acquisto di materie prime, sussidiarie, consumo e merci*  
Nell'ambito di tale posta, si evidenziano le Spese per prestazioni pari a 750.538 mgI/€ (-89.651 mgI/€, pari a -11,9% rispetto alle previsioni definitive 2020) e sono riconducibili:

- per 726.877 mgI/€ all'onere per l'assegno straordinario a sostegno del reddito da erogare nel 2021, finanziato integralmente dal contributo straordinario a carico dei datori di lavoro;
- per 2.144 mgI/€ agli interventi formativi di riconversione o riqualificazione professionale;
- per 3.912 mgI/€ all'onere per il sostegno del reddito in via emergenziale da erogare nel 2021, finanziato per il 50% dal contributo a carico del datore di lavoro e per il restante 50% dal fondo;
- per 17.465 mgI/€ all'onere sostenuto per gli assegni ordinari, corrisposti per riduzioni e/o sospensioni dell'orario di lavoro;
- per 140 mgI/€ ai programmi di supporto alla ricollocazione professionale dei percettori della prestazione emergenziale.

➤ *Oneri diversi di gestione*

Tale posta viene principalmente interessata:

- dai Trasferimenti, di cui 302.653 mgli/€ al FPLD e 60 mgli/€ alle contribuzioni da devolvere agli Istituti di patronato;
- dalle Spese di amministrazione<sup>2</sup> per 3.738 mgli/€ (-65 mgli/€ rispetto all'assestato 2020).

**Proventi ed oneri finanziari**

➤ *Altri proventi finanziari*

Tali poste sono iscritte in bilancio per 5 mgli/€ (-2 mgli/€ rispetto al 2020) e sono interessate quasi interamente dai Redditi degli investimenti patrimoniali.

**SITUAZIONE PATRIMONIALE**

Lo stato patrimoniale alla fine del 2021 evidenzia attività per 165.662 mgli/€ e passività per 68.066 mgli/€, con una consistenza patrimoniale netta pari a 97.596 mgli/€.

**Attivo**

➤ *Immobilizzazioni*

Tale posta concerne principalmente le Immobilizzazioni finanziarie a titolo di Quota di partecipazione agli investimenti patrimoniali unitari per 768 mgli/€.

➤ *Attivo Circolante*

Interessato quasi esclusivamente dalle disponibilità liquide afferenti i Rapporti di c/c tra le gestioni e la gestione per la produzione dei servizi per 160.103 mgli/€ (-7.706 mgli/€ rispetto alla previsione definitiva 2020).

**Passivo**

➤ *Fondo per rischi ed oneri*

Tale voce, pari a complessivi 1.367 mgli/€ (stesso valore nel 2020), riguarda il Fondo di accantonamento degli interessi attivi sul c/c con la gestione per la produzione dei servizi, per anticipazioni alle gestioni deficitarie.

➤ *Debiti - Obbligazioni*

Tale voce è composta in larga misura dai Debiti verso iscritti soci e terzi per prestazioni dovute per 11.148 mgli/€ (dato invariato rispetto alla previsione definitiva 2020).

2 - Le spese di amministrazione sostenute dall'Istituto vengono successivamente ripartite tra le gestioni ai sensi dell'art. 57 del Regolamento di contabilità

***Il Collegio evidenzia che l'andamento positivo riscontrato nella situazione patrimoniale del rendiconto 2019 ha avuto un'inversione di tendenza nelle previsioni assestate 2020, nonché nelle previsioni per l'anno 2021.***

A conclusione dell'esame del presente preventivo e sulla base delle osservazioni e delle segnalazioni precedentemente svolte, il Collegio ritiene che lo stesso possa essere approvato.

## **IL COLLEGIO DEI SINDACI**

Giorgio Danieli	/
Danilo Giovanni Festa	
Giacinta Martellucci	
Mariano Martone	
Elisabetta Moffa	
Pietro Voci	

**INPS - Collegio Sindacale****32 Fondo di solidarietà per il sostegno dell'occupabilità, dell'occupazione e del reddito del personale del credito cooperativo****Relazione al bilancio preventivo 2021**

Istituito con decreto interministeriale n. 157/2000, tale Fondo gestisce interventi in favore dei dipendenti da imprese del settore che sono interessate da situazioni di eccedenze transitorie o strutturali di personale.

L'art. 3 della legge n. 92/2012, recante norme in tema di riforma del lavoro, ha previsto che, al fine di definire un sistema inteso ad assicurare adeguate forme di sostegno al reddito per i lavoratori dei diversi settori economici, le organizzazioni sindacali e imprenditoriali comparativamente più rappresentative a livello nazionale stipulino accordi e contratti collettivi, anche intersettoriali, aventi ad oggetto la costituzione di fondi di solidarietà per il sostegno del reddito per i settori non coperti dalla normativa in materia di integrazione salariale. In particolare, il comma 42 del citato art. 3 ha previsto l'adeguamento della disciplina dei Fondi di solidarietà, istituiti ai sensi della legge n. 662/1996, alle norme della medesima legge n. 92/2012, con successivi decreti interministeriali, con conseguente abrogazione dei previgenti decreti recanti i regolamenti dei fondi stessi.

Per effetto di tali disposizioni, con l'adozione del decreto interministeriale n. 82761 del 20.6.2014, il fondo è stato adeguato alle disposizioni della legge n. 92/2012.

Successivamente, gli articoli da 26 a 40 del decreto legislativo n. 148/2015, hanno completamente sostituito la normativa determinando l'abrogazione dei commi da 4 a 19 ter e da 42 a 45 dell'art. 3 della legge n. 92/2012.

Il predetto decreto legislativo n. 148/2015 ha, tuttavia, previsto la continuità per tutti i fondi già costituiti alla data di entrata in vigore del medesimo decreto, laddove che i regolamenti siano conformi ai dettami dell'art. 26, comma 7.

Pertanto, i rinvii operati dal decreto istitutivo del fondo in argomento all'art. 3, commi da 4 a 45, della legge n. 92/2012 devono intendersi riferiti alle corrispondenti norme del decreto legislativo n. 148/2015.

Si evidenzia che il nuovo Fondo si è insediato il 9 novembre 2015.

Al decreto interministeriale citato, è seguito il decreto n. 98998 del 3.4.2017 che ha modificato e integrato la disciplina previgente.

Da ultimo, a causa dell'emergenza sanitaria da COVID-19, gli interventi legislativi che si sono susseguiti nel corso dell'anno 2020 hanno riconosciuto il diritto alla concessione degli assegni ordinari anche al di fuori del regime ordinario di cui al d.lgs. n. 148/2015. In particolare, per i datori di lavoro che hanno dovuto interrompere o ridurre l'attività produttiva per l'emergenza da COVID-19, i decreti legge 20 marzo 2020, n. 9, 17 marzo 2020, n. 18, 8 aprile 2020, n. 23, 19 maggio 2020, n. 34, 14 agosto 2020, n. 104, hanno previsto il finanziamento - a carico dello Stato - delle prestazioni a sostegno

del reddito e della contribuzione correlata che non sarebbero state autorizzate nel regime ordinario ai sensi del citato d.lgs. n. 148/2015.

La copertura degli oneri delle prestazioni a sostegno del reddito rientranti, invece, nel regime ordinario, è assicurata a carico dei Fondi di solidarietà di appartenenza.

Il preventivo relativo all'anno 2021 della gestione presenta un risultato economico di esercizio di 19 mgli/€, in aumento di 1.829 mgli/€ rispetto alla previsione definitiva 2020, ed un avanzo patrimoniale pari a 66.259 mgli/€ come da prospetto seguente.

Descrizione	Consuntivo 2019	Previsioni 2020 Assestate	Previsioni 2021	Variazioni	
				assolute	%
				in migliaia di euro	
<b>Avanzo patrimoniale netto all'inizio dell'esercizio</b>	<b>64.486</b>	<b>68.050</b>	<b>66.240</b>	<b>-1.810</b>	<b>-2,66%</b>
Valore della produzione	67.256	63.609	57.045	-6.564	-10,32%
Costo della produzione	-63.679	-65.407	-57.014	8.393	—
Differenza	3.577	-1.798	31	1.829	—
Proventi e oneri finanziari	2	3	2	-1	-33,33%
Rettifiche di valore di attività finanziarie	0	0	0	0	—
Proventi e oneri straordinari	0	0	0	0	—
Imposte di esercizio	-15	-15	-14	1	—
<b>Risultato d'esercizio</b>	<b>3.565</b>	<b>-1.810</b>	<b>19</b>	<b>1.829</b>	<b>—</b>
<b>Avanzo patrimoniale netto alla fine dell'esercizio</b>	<b>68.050</b>	<b>66.240</b>	<b>66.259</b>	<b>19</b>	<b>0,03%</b>

Con riguardo ai singoli valori di bilancio della gestione, il Collegio ritiene di evidenziare i seguenti aspetti.

## GESTIONE ECONOMICA

### Valore della produzione

- *Proventi e corrispettivi per la produzione delle prestazioni e/o servizi*  
Tale voce è principalmente rappresentata dalle Aliquote contributive a carico dei datori di lavoro e/o degli iscritti per 56.595 mgli/€, nettizzate dei ratei attivi iniziali e finali, con una diminuzione di 5.509 mgli/€ rispetto alla previsione definitiva 2020, di cui:

- 5.776 mgli/€ per il contributo ordinario (0,36 per cento) ripartito tra datore di lavoro e lavoratore nella misura, rispettivamente, di due terzi ed un terzo, calcolato sulla retribuzione imponibile ai fini previdenziali di tutti i lavoratori dipendenti con contratto a tempo indeterminato. Detto contributo è destinato al finanziamento di programmi formativi di riconversione o riqualificazione professionale, di cui all'art. 5, comma 1, lett. a) del decreto interministeriale n. 82761 del 2014;

- 13 mgl/€, per contributo addizionale (1,50%) a carico del datore di lavoro per il finanziamento dei trattamenti per riduzione o sospensione del lavoro
- 90 mgl/€, per contributo a parziale copertura dell'assegno emergenziale;
- 25 mgl/€, per contributo per la copertura assicurativa correlata dei periodi di erogazione dell'assegno emergenziale;
- 35.548 mgl/€ per il contributo straordinario a carico dei datori di lavoro per l'erogazione dell'assegno a sostegno del reddito, comprensivo dei costi di gestione, di cui all'art. 5, comma 1, lett. b), del decreto interministeriale n. 82761 del 2014;
- 15.143 mgl/€ per il contributo per la copertura assicurativa correlata dei periodi di erogazione dell'assegno straordinario a sostegno del reddito.

### Costo della produzione

- *Costi per l'acquisto di materie prime, sussidiarie, consumo e merci*  
Nell'ambito di tale posta si evidenziano le Spese per prestazioni per 40.888 mgl/€ (-6.229 mgl/€, rispetto alle previsioni definitive del 2020) riconducibili:

- per 35.677 mgl/€ all'onere per l'assegno straordinario a sostegno del reddito da erogare nel 2021, finanziato integralmente dal contributo straordinario a carico dei datori di lavoro;
- per 4.604 mgl/€ agli interventi formativi di riconversione o riqualificazione professionale;
- per 427 mgl/€ all'onere sostenuto per gli assegni ordinari, corrisposti per riduzioni e/o sospensioni dell'orario di lavoro;
- per 180 mgl/€ all'onere per il sostegno del reddito in via emergenziale.

- *Oneri diversi di gestione*

Tale posta viene principalmente interessata:

- dai Trasferimenti ad altre gestioni dell'INPS (Fondo pensioni lavoratori dipendenti - FPLD) per un totale di 15.761 mgl/€, riferiti alla contribuzione correlata per gli assegni corrisposti ai lavoratori: straordinari (15.341 mgl/€), ordinari (371 mgl/€) ed emergenziali (49 mgl/€);
- dalle Spese di amministrazione<sup>1</sup> per 396 mgl/€ (403 mgl/€ nel 2020), che riguardano per 273 mgl/€ la gestione ordinaria e per 123 mgl/€ i costi relativi all'erogazione dell'assegno straordinario a sostegno del reddito.

<sup>1</sup> - Le spese di amministrazione sostenute dall'Istituto vengono successivamente ripartite tra le gestioni ai sensi dell'art. 57 del Regolamento di contabilità

**Proventi ed altri oneri finanziari**

Tale voce è costituita esclusivamente dai Redditi degli investimenti patrimoniali per 2 mgl/€ (-1 mgl/€ rispetto alla previsione definitiva 2020).

**SITUAZIONE PATRIMONIALE**

La situazione patrimoniale al 31 dicembre 2021 presenta attività per 73.220 mgl/€ e passività per 6.961 mgl/€, con una consistenza netta, quindi, di 66.259 mgl/€.

**Attivo**

➤ *Immobilizzazioni*

Tale posta concerne principalmente le Immobilizzazioni finanziarie a titolo di Quota di partecipazione agli investimenti patrimoniali unitari per 332 mgl/€.

➤ *Attivo Circolante*

Interessato quasi esclusivamente dalle disponibilità liquide afferenti i Rapporti di c/c tra le gestioni e la gestione per la produzione dei servizi per 71.865 mgl/€ (-249mgl/€ rispetto al 2020).

**Passivo**

➤ *Fondo per rischi ed oneri*

Tale voce pari a complessivi 471 mgl/€ (stesso dato nel 2020) riguarda il Fondo di accantonamento degli interessi attivi sul c/c con la gestione per la produzione dei servizi, per anticipazioni alle gestioni deficitarie.

➤ *Debiti - Obbligazioni*

Tale voce è composta in larga misura dai Debiti verso iscritti soci e terzi per prestazioni dovute per 271 mgl/€ (dato invariato rispetto alle previsioni assestate 2020).

Il Collegio, fatte salve le osservazioni formulate nella parte seconda della relazione generale, ritiene che il presente bilancio preventivo possa essere approvato.



4



## IL COLLEGIO DEI SINDACI

Giorgio Danieli

Danilo Giovanni Festa

Giacinta Martellucci

Mariano Martone

Elisabetta Moffa

Pietro Voci

## INPS - Collegio Sindacale

**33 Fondo per il concorso agli oneri contributivi per la copertura assicurativa previdenziale dei periodi non coperti da contribuzione di cui al D.Lgs. n. 564/1996 e dei lavoratori iscritti alla Gestione di cui all'art. 2, comma 26, legge n. 335/1995**

**Relazione al bilancio preventivo 2021**

L'art. 69, comma 9, della legge n. 388/2000 ha stabilito l'istituzione presso l'INPS di un Fondo per favorire la continuità della copertura assicurativa previdenziale nel caso dei lavoratori discontinui e negli altri casi previsti dalle disposizioni del capo II del D.Lgs. 16 settembre 1996, n. 564 e s. m., nonché dei lavoratori iscritti alla gestione di cui all'art. 2, comma 26, della legge 8 agosto 1995 n. 335 e s. m., attraverso il concorso agli oneri contributivi previsti in caso di riscatto ovvero prosecuzione volontaria<sup>1</sup>.

Il preventivo relativo all'anno 2021 della gestione presenta un risultato positivo di esercizio di 13.872 mgl/€ (-5 mgl/€ rispetto alla previsione definitiva 2020), ed un avanzo patrimoniale pari a 404.246 mgl/€, come da prospetto seguente.

Descrizione	Consuntivo 2019	Previsioni 2020 Assestate	Previsioni 2021	Variazioni	
				assolute	%
	in migliaia di euro				
Avanzo patrimoniale netto all'inizio dell'esercizio	362.610	376.496	390.373	13.877	3,69%
Valore della produzione	13.944	13.944	13.944	0	—
Costo della produzione	-65	-77	-78	-1	1,30%
Differenza	13.879	13.867	13.866	-1	-0,01%
Proventi e oneri finanziari	13	16	12	-4	-25,00%
Rettifiche di valore di attività finanziarie	0	0	0	0	—
Proventi e oneri straordinari	0	0	0	0	—
Imposte di esercizio	-6	-6	-6	0	—
Risultato d'esercizio	13.886	13.877	13.872	-5	-0,04%
Avanzo patrimoniale netto alla fine dell'esercizio	376.496	390.373	404.246	13.872	3,55%

Con riguardo ai singoli valori di bilancio della gestione, il Collegio ritiene di evidenziare i seguenti aspetti.

**GESTIONE ECONOMICA**

**Valore della produzione**

➤ *Altri ricavi e proventi*

Tale voce è esclusivamente composta dai Trasferimenti da parte dello Stato quale concorso alla copertura assicurativa dei periodi non

<sup>1</sup> - Essendo terminato nel 2002 il contributo di solidarietà di cui all'art. 37, comma 1, della legge n. 488/1999, il Fondo in esame è alimentato, a regime, esclusivamente con l'importo a carico dello Stato.

coperti da contribuzione (art. 69, comma 9, della legge n. 388/2000) per 13.944 mgI/€ (dato invariato rispetto al 2020).

### **Costo della produzione**

➤ *Oneri diversi di gestione*

Tale posta è interessata quasi esclusivamente dalle Spese di amministrazione<sup>2</sup> per 65 mgI/€ (dato pressoché invariato rispetto al 2020).

### **Proventi ed altri oneri finanziari**

Riguardano quasi esclusivamente i Redditi degli investimenti patrimoniali per 12 mgI/€ (-4 mgI/€ rispetto al 2020), quale stima degli investimenti patrimoniali attribuiti al fondo.

## **SITUAZIONE PATRIMONIALE**

Lo stato patrimoniale, alla fine dell'esercizio 2021, presenta un totale dell'attivo di 404.246 mgI/€, cui corrisponde un patrimonio netto di pari importo.

### **Attivo**

➤ *Immobilizzazioni*

Tale posta è costituita quasi esclusivamente dalle Immobilizzazioni finanziarie a titolo di Quota di partecipazione agli investimenti patrimoniali unitari per 1.820 mgI/€ (+268 mgI/€ rispetto al 2020).

➤ *Attivo Circolante*

È interessato esclusivamente dalle disponibilità liquide ed in particolare dal Rapporti di c/c tra le gestioni e la gestione per la produzione dei servizi per 402.424 mgI/€ (+13.603 mgI/€ rispetto alla previsione definitiva 2020).

***Il Collegio, tenuto conto dell'esaurimento degli effetti del Fondo e che il Fondo stesso, ai sensi della legge n. 488/1999, è, ora, completamente a carico dello Stato, invita l'Amministrazione, come fatto in occasione del bilancio preventivo del 2020, a valutare l'opportunità di intraprendere iniziative al fine di elaborare una proposta normativa, tesa al superamento di tale evidenza contabile.***

2 - Le spese di amministrazione sostenute dall'Istituto vengono successivamente ripartite tra le gestioni ai sensi dell'art. 57 del Regolamento di contabilità.

A conclusione dell'esame del presente preventivo e sulla base delle osservazioni e delle considerazioni svolte, il Collegio ritiene che lo stesso possa essere approvato.

## **IL COLLEGIO DEI SINDACI**

Giorgio Danieli

Danilo Giovanni Festa

Giacinta Martellucci

Mariano Martone

Elisabetta Moffa

Pietro Voci

## INPS - Collegio Sindacale

### **37** Fondo di solidarietà per il sostegno del reddito, dell'occupazione e della riconversione e riqualificazione professionale del personale addetto al servizio di riscossione dei tributi erariali e degli altri enti pubblici di cui al d.lgs. n. 112/1999

#### **Relazione al bilancio preventivo 2021**

Con decreto interministeriale del 24 novembre 2003, n. 375, è stato istituito presso l'INPS il *"Fondo di solidarietà per il sostegno del reddito, dell'occupazione e della riconversione e riqualificazione professionale del personale addetto al servizio della riscossione dei tributi erariali e degli altri enti pubblici di cui al decreto legislativo 13 aprile 1999, n. 112"*, al fine di contribuire in via ordinaria al finanziamento di programmi formativi di riconversione o riqualificazione professionale e di specifici trattamenti a favore dei lavoratori interessati da riduzioni dell'orario di lavoro o da sospensione temporanea dell'attività lavorativa e, in via straordinaria, all'erogazione di assegni straordinari per il sostegno al reddito per un massimo di 60 mesi ed al versamento della contribuzione correlata.

L'art. 3 della legge n. 92/2012, recante norme in tema di riforma del lavoro, ha previsto che, al fine di definire un sistema inteso ad assicurare adeguate forme di sostegno al reddito per i lavoratori dei diversi settori economici, le organizzazioni sindacali e imprenditoriali comparativamente più rappresentative a livello nazionale stipulino accordi e contratti collettivi, anche intersettoriali, aventi ad oggetto la costituzione di fondi di solidarietà per il sostegno del reddito per i settori non coperti dalla normativa in materia di integrazione salariale. In particolare, il comma 42 del citato art. 3 ha previsto l'adeguamento della disciplina dei Fondi di solidarietà, istituiti ai sensi della legge n. 662/1996, alle norme della medesima legge n. 92/2012, con successivi decreti interministeriali, con conseguente abrogazione dei previgenti decreti recanti i regolamenti dei fondi stessi.

Con l'accordo sindacale nazionale stipulato in data 20 dicembre 2013 tra Equitalia s.p.a. e Riscossione Sicilia s.p.a. e Dircredito Fabi, Fiba, Fisac Snalec UGL e UILCA, e l'accordo stipulato in pari data tra Equitalia s.p.a. e Riscossione Sicilia e Unità Sindacale, è stato, pertanto convenuto di adeguare il *"Fondo di solidarietà per il sostegno del reddito, dell'occupazione e della riconversione e riqualificazione professionale del personale addetto al servizio della riscossione dei tributi erariali e degli altri enti pubblici di cui al decreto legislativo 13 aprile 1999, n. 112"* alle previsioni di cui al citato articolo 3 della legge n. 92/2012.

In data 28 gennaio 2014 è stato stipulato un ulteriore accordo tra SO.G.E.T. s.p.a. e FIBA-CISL, FISAC CIGL e RSA UGL a integrazione dei precedenti.

I predetti accordi sono stati recepiti con decreto interministeriale n. 95439 del 18 aprile 2016 che, disponendo l'adeguamento alle previsioni di cui agli articoli da 26 a 40 del decreto legislativo n. 148/2015, ha dettato la nuova disciplina del preesistente Fondo di solidarietà del personale delle imprese del

settore dei servizi della riscossione dei tributi erariali di cui al citato decreto ministeriale n. 375 del 24 novembre 2003.

L'entrata in vigore del decreto interministeriale n. 95439 del 18.4.2016 – pubblicato nella Gazzetta Ufficiale n. 139 del 16 giugno 2016 – ha determinato l'abrogazione del suddetto decreto n. 375/2003.

Da ultimo, a causa dell'emergenza sanitaria da COVID-19, gli interventi legislativi che si sono susseguiti nel corso dell'anno 2020 hanno riconosciuto il diritto alla concessione degli assegni ordinari anche al di fuori del regime ordinario di cui al d.lgs. n. 148/2015. In particolare, per i datori di lavoro che hanno dovuto interrompere o ridurre l'attività produttiva per l'emergenza da COVID-19, i decreti legge 20 marzo 2020, n. 9, 17 marzo 2020, n. 18, 8 aprile 2020, n. 23, 19 maggio 2020, n. 34, 14 agosto 2020, n. 104, hanno previsto il finanziamento – a carico dello Stato – delle prestazioni a sostegno del reddito e della contribuzione correlata che non sarebbero state autorizzate nel regime ordinario ai sensi del citato d.lgs. n. 148/2015.

La copertura degli oneri delle prestazioni a sostegno del reddito rientranti, invece, nel regime ordinario, è assicurata a carico dei Fondi di solidarietà di appartenenza”

Il preventivo relativo all'anno 2021 della gestione presenta un risultato economico di esercizio negativo di 2.331 mgl/€, con un peggioramento di 2.799 mgl/€ rispetto alla previsione definitiva 2020, ed un avanzo patrimoniale che da 11.448 mgl/€ del 2020 viene stimato in 9.117 mgl/€ per il 2021, come da prospetto seguente.

Descrizione	Consuntivo 2019	Previsioni 2020 Assestate	Previsioni 2021	Variazioni	
				assolute	%
Avanzo patrimoniale netto all'inizio dell'esercizio	11.299	10.981	11.448	467	4,25%
Valore della produzione	14.804	10.317	1.079	-9.238	-89,54%
Costo della produzione	-15.115	-9.843	-3.403	6.440	—
Differenza	-311	474	-2.324	-2.798	—
Proventi e oneri finanziari	0	0	0	0	—
Rettifiche di valore di attività finanziarie	0	0	0	0	—
Proventi e oneri straordinari	0	0	0	0	—
Imposte di esercizio	-7	-7	-7	0	—
Risultato d'esercizio	-318	467	-2.331	-2.798	—
Avanzo patrimoniale netto alla fine dell'esercizio	10.981	11.448	9.117	-2.331	-20,36%

Con riguardo ai singoli valori di bilancio della gestione in esame, il Collegio ritiene, inoltre, di evidenziare i seguenti aspetti.

**GESTIONE ECONOMICA****Valore della produzione**

- *Proventi e corrispettivi per la produzione delle prestazioni e/o servizi*  
Tale voce è rappresentata dalle Aliquote contributive a carico dei datori di lavoro e/o degli iscritti per 1.079 mgl/€, con un decremento di 9.222 mgl/€ rispetto alle previsioni definitive 2020.  
L'importo è riferito al contributo ordinario pari allo 0,30% (di cui lo 0,20% a carico del datore di lavoro e lo 0,10% a carico dei lavoratori) calcolato sulla retribuzione imponibile ai fini previdenziali di tutti i lavoratori dipendenti con contratto a tempo indeterminato, compresi i dirigenti.

Il contributo straordinario è stato, infatti, sospeso a partire da novembre 2020 per effetto dell'applicazione della delibera n. 1 del 15/07/2020 del Comitato Amministratore del Fondo ai sensi della quale l'Istituto viene invitato "ad utilizzare le disponibilità residue derivanti dal Fondo speciale di cui alla legge n. 377/1958 a copertura degli assegni straordinari in corso di erogazione."

Occorre precisare che l'obbligo contributivo di finanziamento del Fondo – considerato che alla data del 1° gennaio 2014 erano già in corso le procedure volte all'adeguamento di cui all'articolo 3, commi 42 e ss., della legge n. 92/2012 – è dovuto a decorrere dalla suddetta data in conformità con quanto chiarito nella circolare n. 32/2015 del Ministero del lavoro e delle politiche sociali.

**Costo della produzione**

- *Costi per l'acquisto di materie prime, sussidiarie, consumo e merci*  
Nell'ambito di tale posta, si evidenziano le Spese per prestazioni per 1.922 mgl/€ (in diminuzione per 4.515 mgl/€ rispetto alla previsione definitiva 2020), concernenti esclusivamente l'onere per l'assegno straordinario a sostegno del reddito di cui all'art. 5, comma 3, del D.M. n. 375/2003. Per l'anno 2021 si prevedono, come evidenziato nella relazione del Direttore generale, un numero di beneficiari pari a 14 unità.

Le poste correttive e compensative di spese correnti ammontano a 1 mgl/€ per recupero prestazioni.

- *Oneri diversi di gestione*  
Tale posta concerne quasi esclusivamente i Valori di copertura di periodi assicurativi per 893 mgl/€, riguardanti il trasferimento per la contribuzione correlata per alimentare il conto assicurativo dei percettori dell'assegno straordinario.

Sono presenti, inoltre, le Spese di amministrazione<sup>1</sup> per 491 mgl/€ (-9 mgl/€ rispetto alla previsione definitiva 2020).

### SITUAZIONE PATRIMONIALE

Per quanto concerne la situazione patrimoniale, si riscontra un totale dell'attivo di 10.557 mgl/€, un totale del passivo di 1.440 mgl/€ ed un patrimonio netto di 9.117 mgl/€. Si evidenziano le seguenti componenti.

#### Attivo

➤ *Immobilizzazioni*

Presentano una consistenza complessiva pari a 70 mgl/€ (+21 mgl/€ rispetto all'assestato 2020), di cui 18 mgl/€ per la Quota parte del valore degli immobili strumentali adibiti ad uffici e 52 mgl/€ quale Quota di partecipazione investimenti patrimoniali unitari.

➤ *Attivo Circolante*

Costituito pressoché esclusivamente dai Rapporti di c/c tra le gestioni e la gestione per la produzione dei servizi per 10.321 mgl/€ (-2.379 mgl/€ rispetto al 2020).

#### Passivo

➤ *Fondo per rischi ed oneri*

Tale voce pari a complessivi 564 mgl/€ (stesso valore nel 2020) riguarda il Fondo di accantonamento degli interessi attivi sul c/c con la gestione per la produzione dei servizi, per anticipazioni alle gestioni deficitarie.

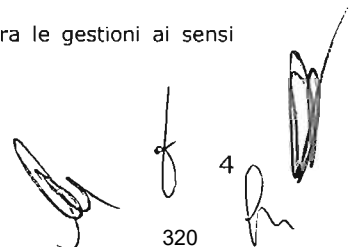
➤ *Debiti - Obbligazioni*

Tale voce risulta principalmente costituita dai Debiti per le spese per prestazioni istituzionali per 874 mgl/€.

Il Collegio, fatte salve le osservazioni formulate nella parte seconda della relazione generale, ritiene che il presente bilancio preventivo possa essere approvato.



1 - Le spese di amministrazione sostenute dall'Istituto vengono successivamente ripartite tra le gestioni ai sensi dell'art. 57 del Regolamento di contabilità



## IL COLLEGIO DEI SINDACI

Giorgio Danieli

Danilo Giovanni Festa

Giacinta Martellucci

Mariano Martone

Elisabetta Moffa

Pietro Voci

## INPS - Collegio Sindacale

**38 Fondo di solidarietà per il settore del trasporto aereo e del sistema aeroportuale****Relazione al bilancio preventivo 2021**

Il decreto legge n. 249/2004, convertito, con modificazioni, dalla legge n. 291/2004, ha previsto l'istituzione presso l'INPS del "*Fondo speciale per il sostegno del reddito e dell'occupazione e della riconversione e riqualificazione professionale del personale del settore del trasporto aereo*", con lo scopo di favorire il mutamento ovvero il rinnovamento delle professionalità attraverso:

- il finanziamento di programmi formativi di riconversione o riqualificazione professionale anche in concorso con gli appositi fondi nazionali, territoriali, regionali o comunitari;
- l'erogazione di specifici trattamenti dei lavoratori del settore in caso di riduzione dell'orario di lavoro, sospensioni temporanee dell'attività lavorativa o processi di mobilità da concordare tra azienda ed organizzazioni sindacali.

Il Fondo è alimentato da:

- un contributo dello 0,50% calcolato sulle retribuzioni di tutti i lavoratori delle aziende (di cui lo 0,375% a carico dei datori di lavoro e lo 0,125% a carico dei lavoratori);
- una quota - pari a 3 euro per passeggero<sup>1</sup> - dell'addizionale comunale sui diritti di imbarco, di cui al decreto-legge 28 agosto 2008, n. 134, convertito dalla legge 27 ottobre 2008, n. 166 - recante "*Disposizioni urgenti in materia di ristrutturazione di grandi imprese in crisi*" - il quale ha disposto, all'art. 2, comma 5 bis, il versamento diretto su una contabilità speciale aperta presso la Tesoreria centrale dello Stato e gestita dall'INPS.

Al riguardo, occorre evidenziare che il decreto legge n. 7/2005, così come modificato dalla legge n. 92/2012, articolo 2, comma 48, e dal decreto legge n. 145/2013, articolo 13, comma 21, convertito in legge n. 9/2014, ha disposto la destinazione, fino al 31 dicembre 2018, dell'incremento dell'addizionale di cui sopra al Fondo in argomento, subordinando l'efficacia del medesimo comma 21 all'adozione di un apposito decreto del Ministro delle infrastrutture e dei trasporti, di concerto con il Ministro dell'Economia e delle finanze, emanato in data 29 ottobre 2015.

Successivamente, è intervenuto il decreto legislativo n. 148/2015, che, all'art. 40, comma 9, ha disposto l'adeguamento del Fondo speciale alle norme ivi contenute, mediante un decreto del Ministro del Lavoro e delle politiche sociali, di concerto con il Ministro dell'Economia e delle Finanze, sulla base di accordi e contratti collettivi, anche intersettoriali, stipulati dalle

<sup>1</sup> - In precedenza era pari ad 1 euro per passeggero ai sensi dell'articolo 6-quater, del decreto legge n. 7/2005, convertito nella legge n. 43/2005. A decorrere dal 1° luglio 2013 è previsto un ulteriore incremento di 2 euro a passeggero imbarcato ex art. 3, comma 75, della legge n. 92/2012.

organizzazioni comparativamente più rappresentative a livello nazionale del settore del trasporto aereo e del sistema aeroportuale.

Per effetto di tali disposizioni, con l'adozione del decreto interministeriale 95269 del 7 aprile 2016, pubblicato in Gazzetta Ufficiale n. 118 del 21 maggio 2016, il Fondo di cui trattasi è stato adeguato alle disposizioni di cui al decreto legislativo n. 148 del 2015.

Con riferimento alla riscossione dell'incremento dell'addizionale comunale di cui al citato decreto legge n. 7/2005, l'art. 26 del decreto legge n. 4/2019 ha introdotto un regime transitorio che prevede, per gli imbarchi del periodo gennaio-dicembre 2020, il riversamento all'INPS degli importi riscossi dai vettori aerei a titolo di incremento dell'addizionale passeggeri pari a 5 euro a passeggero (1,5 euro per il finanziamento del Fondo di solidarietà del trasporto aereo e 3,5 euro destinate alla GIAS).

Dal 1° gennaio 2020, terminato il periodo transitorio, la destinazione del predetto gettito va interamente alla GIAS, escludendo, pertanto, il Fondo di solidarietà per il trasporto aereo.

Da ultimo è tuttavia intervenuto l'art. 204 del decreto-legge 19 maggio 2020, n. 34, convertito, con modificazioni dalla legge 17 luglio 2020, n. 77 che, al fine di far fronte alle esigenze straordinarie e urgenti derivanti dalla diffusione del COVID-19 e della conseguente riduzione del traffico aereo, ha previsto, a decorrere dal 1° luglio 2021, che le maggiori somme derivanti dall'incremento dell'addizionale comunale sui diritti di imbarco siano destinate, nuovamente, nella misura di 1,5 euro a Fondo di solidarietà del trasporto aereo e 3,5 euro alla GIAS.

Per il preventivo relativo all'anno 2021, il risultato di esercizio si sostanzia in un disavanzo economico di 112.772 mgl/€, con un miglioramento di 33.050 mgl/€ rispetto alla previsione definitiva 2020, ed un avanzo patrimoniale alla fine del 2021 pari a 708.222 mgl/€ (820.994 mgl/€ nelle previsioni definitive del 2020), come si evidenzia nel prospetto che segue.

Descrizione	Consuntivo 2019	Previsioni 2020 Assestate	Previsioni 2021	Variazioni	
				assolute	%
	in migliaia di euro				
Avanzo patrimoniale netto all'inizio dell'esercizio	887.007	966.816	820.994	-145.822	-15,08%
Valore della produzione	159.520	207.124	40.163	-166.961	-80,61%
Costo della produzione	-79.265	-352.940	-152.909	200.031	—
Differenza	80.255	-145.816	-112.746	33.070	—
Proventi e oneri finanziari	33	38	23	-15	-39,47%
Rettifiche di valore di attività finanziarie	0	0	0	0	—
Proventi e oneri straordinari	-435	0	0	0	—
Imposte di esercizio	-44	-44	-49	-5	11,36%
Risultato d'esercizio	79.809	-145.822	-112.772	33.050	—
Avanzo patrimoniale netto alla fine dell'esercizio	966.816	820.994	708.222	-112.772	-13,74%

Con riguardo ai singoli valori di bilancio della gestione in esame, il Collegio ritiene di evidenziare i seguenti aspetti.

## GESTIONE ECONOMICA

### Valore della produzione

- *Proventi e corrispettivi per la produzione delle prestazioni e/o servizi*  
Iscritti in bilancio per 5.927 mgl/€ (7.124 mgl/€ nel 2020), sono riferibili esclusivamente alle Aliquote contributive a carico dei datori di lavoro e/o degli iscritti per il contributo ordinario dello 0,50%, che è finalizzato al finanziamento di programmi formativi di riconversione o riqualificazione professionale.

Come precisato nella relazione del Direttore generale, i ricavi e i proventi, ipotizzati per complessivi 34.236 mgl/€, si riferiscono, come detto in premessa, all'incremento della quota dell'addizionale comunale sui diritti di imbarco destinata al Fondo dal 1° luglio 2021, per un importo pari a 1,5 euro, ai sensi di quanto disposto dall'art. 204 del decreto-legge n.34/2020 convertito, con modificazioni, dalla legge n.77/2020.

### Costo della produzione

- *Costi per l'acquisto di materie prime, sussidiarie, consumo e merci*  
Nell'ambito di tale posta, si evidenziano le Spese per prestazioni per complessivi 133.300 mgl/€, con un decremento di 200.000 mgl/€ rispetto all'esercizio precedente, e riguardano i trattamenti d'integrazione ordinaria e interventi formativi (33.300 mgl/€) e l'erogazione dell'integrazione dei trattamenti corrisposti per effetto degli ammortizzatori sociali (CIGS, solidarietà, mobilità, ASpI/NASpI) (100.000 mgl/€).

- *Oneri diversi di gestione*

Tale posta concerne quasi esclusivamente i Valori di copertura di periodi assicurativi per 18.500 mgl/€ (invariato rispetto all'anno 2020), riguardanti i trasferimenti ad altre gestioni dell'INPS per la copertura di periodi di erogazione delle prestazioni integrative della durata dell'indennità di mobilità o di Aspi/Naspi, di cui all'art. 5, comma 1, lett. b) del decreto n. 95269/2016.

Sono presenti, inoltre, le Spese di amministrazione<sup>2</sup> per 1.899 mgl/€ (-33 mgl/€ rispetto alla previsione definitiva 2020) e i Trasferimenti passivi per 12 mgl/€ (-2 mgl/€ rispetto al 2020) che riguardano le contribuzioni da devolvere agli Istituti di patronato e di assistenza sociale.

2 - Le spese di amministrazione sostenute dall'Istituto vengono successivamente ripartite tra le gestioni ai sensi dell'art. 57 del Regolamento di contabilità.

**Proventi ed oneri finanziari**➤ *Altri proventi finanziari*

Tale posta è riferibile esclusivamente ai Redditi degli investimenti patrimoniali per 23 mgl/€ (38 mgl/€ nella previsione definitiva 2020).

**SITUAZIONE PATRIMONIALE**

Per quanto concerne la situazione patrimoniale, si riscontra un totale dell'attivo di 712.307 mgl/€, un totale del passivo di 4.085 mgl/€ ed un patrimonio netto di 708.222 mgl/€.

**Attivo**➤ *Immobilizzazioni*

Tale posta concerne per la quasi totalità le Immobilizzazioni finanziarie a titolo di Quota di partecipazione agli investimenti unitari per 3.469 mgl/€ (-121 mgl/€ rispetto al 2020).

➤ *Attivo Circolante*

Interessato quasi esclusivamente dalle disponibilità liquide afferenti i Rapporti di c/c tra le gestioni e la gestione per la produzione dei servizi per 695.828 mgl/€ (-112.682 mgl/€ rispetto al 2020).

**Passivo**➤ *Fondo per rischi ed oneri*

Tale voce pari a complessivi 3.984 mgl/€ (invariato nel 2020) riguarda il Fondo di accantonamento degli interessi attivi sul c/c con la gestione per la produzione dei servizi, per anticipazioni alle gestioni deficitarie.

➤ *Debiti - Obbligazioni*

Tale voce è composta dai Debiti per le spese per prestazioni istituzionali per 89 mgl/€ (stesso dato del 2020) e dai Debiti per i trasferimenti passivi allo Stato e ad altri soggetti pubblici per 12 mgl/€ (14 mgl/€ nella previsione definitiva 2020).

***Il Collegio richiama quanto più volte osservato, da ultimo con la propria relazione al rendiconto 2019, circa il fatto che la quasi totalità delle entrate del Fondo è ancora rappresentata da risorse pubbliche, anche in considerazione della novità intervenuta con il decreto-legge n. 34/2020, che, come detto in premessa, ha previsto un incremento della dotazione da destinare alla gestione in discorso.***

A conclusione dell'esame del presente preventivo e sulla base delle osservazioni e delle segnalazioni precedentemente svolte, il Collegio ritiene che lo stesso possa essere approvato.

## **IL COLLEGIO DEI SINDACI**

Giorgio Danieli

Danilo Giovanni Festa

Giacinta Martellucci

Mariano Martone

Elisabetta Moffa

Pietro Voci

## INPS - Collegio Sindacale

**39 Fondo di solidarietà per il sostegno del reddito, dell'occupazione e della riconversione e riqualificazione professionale del personale gruppo Poste Italiane S.P.A.****Relazione al bilancio preventivo 2021**

Con decreto del Ministro del lavoro e delle politiche sociali, di concerto con il Ministro dell'economia e delle finanze, n. 178 del 1 luglio 2005, è stato istituito un *"Fondo di solidarietà per il sostegno del reddito, dell'occupazione e della riconversione e riqualificazione professionale del personale di Poste Italiane S.p.A."*, al fine di favorire il mutamento e il rinnovamento delle professionalità, nonché realizzare politiche attive di sostegno del reddito e dell'occupazione.

Il fondo provvede, in via ordinaria, a contribuire al finanziamento di programmi formativi di riconversione o riqualificazione professionale e di specifici trattamenti in favore dei lavoratori interessati da riduzione dell'orario di lavoro o da sospensione temporanea dell'attività lavorativa e, in via straordinaria, all'erogazione di assegni straordinari per il sostegno del reddito per un massimo di 60 mesi.

Il Fondo di solidarietà è stato adeguato alla legge n. 92 del 28 giugno 2012 (legge Fornero di riforma del mercato del lavoro), con decreto interministeriale n. 78642 del 24.1.2014, pubblicato in Gazzetta ufficiale n. 86 del 12.4.2014. È stato pertanto abrogato il decreto ministeriale n. 178/2005, adeguandolo alle nuove normative e contestualmente estendendo l'ambito di applicazione del Fondo ad altre società del gruppo Poste Italiane.

Successivamente, gli articoli da 26 a 40 del decreto legislativo n. 148/2015, hanno completamente sostituito la normativa citata, determinando l'abrogazione dei commi da 4 a 19 ter e da 42 a 45 dell'art. 3 della legge n. 92/2012.

Il predetto decreto legislativo n. 148/2015 ha, tuttavia, previsto la continuità per tutti i fondi già costituiti alla data di entrata in vigore del medesimo decreto, laddove che i regolamenti siano conformi ai dettami dell'art. 26, comma 7 (istituzione obbligatoria dei fondi per tutti i settori che non rientrano nell'ambito di applicazione della normativa in materia di cassa integrazione guadagni, in relazione ai datori di lavoro che occupano mediamente più di 5 dipendenti).

Pertanto, i rinvii operati dal decreto istitutivo del fondo in argomento all'art. 3, commi da 4 a 45, della legge n. 92/2012 devono intendersi riferiti alle corrispondenti norme del decreto legislativo n. 148/2015.

Da ultimo, a causa dell'emergenza sanitaria da COVID-19, gli interventi legislativi che si sono susseguiti nel corso dell'anno 2020 hanno riconosciuto il diritto alla concessione degli assegni ordinari anche al di fuori del regime ordinario di cui al d.lgs. n. 148/2015. In particolare, per i datori di lavoro che

hanno dovuto interrompere o ridurre l'attività produttiva per l'emergenza da COVID-19, i decreti-legge 20 marzo 2020, n. 9, 17 marzo 2020, n. 18, 8 aprile 2020, n. 23, 19 maggio 2020, n. 34, 14 agosto 2020, n. 104, hanno previsto il finanziamento – a carico dello Stato – delle prestazioni a sostegno del reddito e della contribuzione correlata che non sarebbero state autorizzate nel regime ordinario ai sensi del citato d.lgs. n. 148/2015.

La copertura degli oneri delle prestazioni a sostegno del reddito rientranti, invece, nel regime ordinario, è assicurata a carico dei Fondi di solidarietà di appartenenza.

Per il preventivo relativo all'anno 2021, si evidenzia il risultato economico positivo di 16.338 mgl/€ (-25.491 mgl/€ nella previsione definitiva 2020), ed un avanzo patrimoniale al 31.12.2021 pari a 107.333 mgl/€, come si riporta nel prospetto che segue.

Descrizione	Consuntivo 2019	Previsioni 2020 Assestate	Previsioni 2021	Variazioni	
				assolute	%
				in migliaia di euro	
<b>Avanzo patrimoniale netto all'inizio dell'esercizio</b>	<b>122.508</b>	<b>116.486</b>	<b>90.995</b>	<b>-25.491</b>	<b>-21,88%</b>
Valore della produzione	16.366	16.468	17.293	825	5,01%
Costo della produzione	-22.370	-41.941	-930	41.011	—
Differenza	-6.004	-25.473	16.362	41.835	—
Proventi e oneri finanziari	5	4	3	-1	-25,00%
Rettifiche di valore di attività finanziarie	0	0	0	0	—
Proventi e oneri straordinari	0	0	0	0	—
Imposte di esercizio	-22	-22	-27	-5	22,73%
<b>Risultato d'esercizio</b>	<b>-6.022</b>	<b>-25.491</b>	<b>16.338</b>	<b>41.829</b>	<b>—</b>
<b>Avanzo patrimoniale netto alla fine dell'esercizio</b>	<b>116.486</b>	<b>90.995</b>	<b>107.333</b>	<b>16.338</b>	<b>17,95%</b>

Con riguardo ai singoli valori di bilancio della gestione in esame, il Collegio ritiene di evidenziare i seguenti aspetti.

## GESTIONE ECONOMICA

### Valore della produzione

- *Proventi e corrispettivi per la produzione delle prestazioni e/o servizi*  
Tale voce è rappresentata dalle Aliquote contributive a carico dei datori di lavoro e/o degli iscritti per 17.293 mgl/€, nettizzate dei ratei attivi iniziali e finali, con un incremento di 825 mgl/€ rispetto alla previsione definitiva 2020 e riguardano esclusivamente il contributo ordinario dello 0,50% destinato al finanziamento di programmi formativi di riconversione o riqualificazione professionale.

44

pu

f

h

2

**Costo della produzione**

- *Costi per l'acquisto di materie prime, sussidiarie, consumo e merci*  
Per l'anno 2021 non sono previste Spese per prestazioni istituzionali.
- *Oneri diversi di gestione*  
Tale posta è interessata dalle Spese di amministrazione<sup>1</sup> per 749 mgl/€ (762 mgl/€ nel 2020), dagli Oneri per il trasferimento allo Stato delle economie derivanti dalla riduzione degli stanziamenti relativi a spese di amministrazione per 147 mgl/€ e dai Trasferimenti passivi per 34 mgl/€.

**Proventi ed oneri finanziari**

- *Altri proventi finanziari*  
Tali poste sono costituite quasi esclusivamente dai Redditi degli investimenti patrimoniali per 3 mgl/€ (-1 mgl/€ rispetto alla previsione definitiva 2020).

**SITUAZIONE PATRIMONIALE**

Per quanto concerne la situazione patrimoniale, si riscontra un totale dell'attivo di 107.883 mgl/€, un totale del passivo di 550 mgl/€ ed un patrimonio netto di 107.333 mgl/€.

**Attivo**

- *Immobilizzazioni*  
Tale posta, iscritta per 477 mgl/€, è riferibile per la quasi totalità alle Immobilizzazioni finanziarie a titolo di Quota parte di partecipazione agli investimenti unitari per 450 mgl/€.
- *Attivo Circolante*  
Interessato esclusivamente dalle disponibilità liquide afferenti i Rapporti di c/c tra le gestioni e la gestione per la produzione dei servizi per 105.331 mgl/€ (+16.195 mgl/€ rispetto al 2020).

**Passivo**

- *Fondo per rischi ed oneri*  
Tale voce, pari a complessivi 516 mgl/€ (stesso dato del 2020), riguarda il Fondo di accantonamento degli interessi attivi sul c/c con la gestione per la produzione dei servizi, per anticipazioni alle gestioni deficitarie.

1 - Le spese di amministrazione sostenute dall'Istituto vengono successivamente ripartite tra le gestioni ai sensi dell'art. 57 del Regolamento di contabilità.

➤ *Debiti - Obbligazioni*

Tale voce è composta dai Debiti per i trasferimenti passivi allo Stato e ad altri soggetti pubblici per 34 mg/€ (dato pressoché analogo rispetto alla previsione definitiva 2020).

Il Collegio, fatte salve le osservazioni formulate nella parte seconda della relazione generale, ritiene che il presente bilancio preventivo possa essere approvato.

## IL COLLEGIO DEI SINDACI

Giorgio Danieli

Danilo Giovanni Festa

Giacinta Martellucci

Mariano Martone

Elisabetta Moffa

Pietro Voci

## INPS – Collegio Sindacale

**40 Fondo per l'erogazione ai lavoratori dipendenti del settore privato dei trattamenti di fine rapporto di cui all'art. 2120 del codice civile****Relazione al bilancio preventivo 2021**

L'art. 1, commi da 755 a 759, della legge 27 dicembre 2006, n. 296 (legge finanziaria 2007) istituisce presso l'INPS il "*Fondo per l'erogazione ai lavoratori dipendenti del settore privato del trattamento di fine rapporto di cui all'art. 2120 del Codice civile*", il quale viene gestito per conto dello Stato attraverso un apposito c/c di Tesoreria, alimentato, dalla medesima data di istituzione, dai versamenti effettuati dai datori di lavoro privati con almeno 50 dipendenti, in misura corrispondente alla quota di TFR maturanda, non destinata ad altre forme pensionistiche complementari (decreto legislativo n. 252/2005) con periodicità mensile, al netto delle prestazioni erogate, che la Tesoreria preleverà al momento del loro utilizzo.

Con successivo decreto del Ministro del lavoro, di concerto con il Ministro dell'economia e delle finanze, del 30 gennaio 2007 (G.U. n. 26 del 1.2.2007) sono state dettate le disposizioni di attuazione delle nuove previsioni normative.

Il preventivo per l'anno 2021 della gestione in esame presenta una situazione riepilogata nel prospetto che segue.

Descrizione	Consuntivo 2019	Previsioni 2020 Assestate	Previsioni 2021	Variazioni	
				assolute	%
	in migliaia di euro				
<b>Risultato patrimoniale netto all'inizio dell'esercizio</b>	<b>0</b>	<b>0</b>	<b>0</b>	<b>0</b>	<b>—</b>
Valore della produzione	6.062.079	5.602.358	5.875.829	273.471	4,88%
Costo della produzione	-6.061.694	-5.602.051	-5.875.519	-273.468	4,88%
Differenza	385	307	310	3	0,98%
Proventi e oneri finanziari	0	0	0	0	—
Rettifiche di valore di attività finanziarie	0	0	0	0	—
Proventi e oneri straordinari	-78	0	0	0	—
Imposte di esercizio	-307	-307	-310	-3	0,98%
<b>Risultato d'esercizio</b>	<b>0</b>	<b>0</b>	<b>0</b>	<b>0</b>	<b>—</b>
<b>Risultato patrimoniale netto alla fine dell'esercizio</b>	<b>0</b>	<b>0</b>	<b>0</b>	<b>0</b>	<b>—</b>

Si rinvia alla seconda parte della relazione generale per l'approfondimento sulla situazione del fondo illustrata attraverso tabelle e grafici che riportano il trend dei principali valori della gestione nell'arco temporale 2007-2021.

Con riguardo ai singoli valori di bilancio della gestione, il Collegio ritiene di evidenziare i seguenti aspetti.

## GESTIONE ECONOMICA

### Valore della produzione

- *Proventi e corrispettivi per la produzione delle prestazioni e/o servizi*  
Tale posta è costituita dalle Aliquote contributive a carico dei datori di lavoro e degli iscritti per 5.883 mln/€ (+273 mln/€ rispetto al 2020), nettizzate dei ratei attivi iniziali e finali, e riguarda per 5.834 mln/€ il contributo dovuto dalle aziende con almeno 50 dipendenti che utilizzano il Mod. DM10 e per 49 mln/€ il contributo dovuto dalle aziende agricole con dipendenti.

Tra le Poste correttive e compensative di entrate correnti si evidenziano i rimborsi di contributi non dovuti per 11 mln/€.

### Costo della produzione

- *Costi per l'acquisto di materie prime, sussidiarie, consumo e merci*  
Nell'ambito di tale posta, si evidenziano le Spese per prestazioni per complessivi 4.862 mln/€ (+128 mln/€ rispetto al 2020), riferibili per 3.922 mln/€ al trattamento di fine rapporto spettante ai dipendenti, per 782 mln/€ alle anticipazioni sul TFR maturato corrisposte ai lavoratori e per 158 mln/€ alla quota d'imposta sostitutiva anticipata dal datore di lavoro.  
Vi è poi l'onere a carico della GIAS per 13,5 mln/€.
- *Accantonamento ai Fondi per oneri*  
Tale voce è esclusivamente interessata dall'Assegnazioni e prelievi da riserve tecniche e fondi per la copertura di oneri futuri, pari a 128 mln/€ (-266 mln/€ rispetto alla previsione definitiva 2020).
- *Svalutazione dei crediti*  
Tale voce è interessata dall'assegnazione al fondo Svalutazione crediti contributivi di 102 mln/€ (122 mln/€ nella previsione definitiva 2020).
- *Oneri diversi di gestione*  
Tale posta è costituita quasi esclusivamente dai Trasferimenti passivi allo Stato per 1.023 mln/€, nonché dalle Spese di amministrazione<sup>1</sup> per 15 mln/€ (dato pressoché invariato rispetto al 2020) concernenti le attività di riscossione del contributo svolte per conto del Fondo.

## SITUAZIONE PATRIMONIALE

Alla fine dell'esercizio 2021 la gestione in esame presenta una situazione di pareggio per 1.624 mln/€.

<sup>1</sup> - Le spese di amministrazione sostenute dall'Istituto vengono successivamente ripartite tra le gestioni ai sensi dell'art. 57 del Regolamento di contabilità.

**Attivo**➤ *Attivo Circolante*

Pari a complessivi 853 mln/€ è composto principalmente:

- dai Residui attivi, indicati in bilancio per 463 mln/€ al netto del fondo svalutazione crediti contributivi per 1.297 mln/€; afferiscono principalmente ai Crediti verso iscritti, soci e terzi per 1.756 mln/€, di cui, come specificato nella relazione del Direttore generale, 1.745 mln/€ relativi a crediti da imputare ad aziende non agricole e 11 mln/€ relativi a crediti afferenti aziende agricole. Tali crediti sono rettificati per un importo pari a, come detto, 1.297 mln/€ relativo al Fondo svalutazione crediti contributivi;
- dalle disponibilità liquide costituite dai Rapporti di c/c tra le gestioni e la gestione per la produzione dei servizi per 390 mln/€ (-187 mln/€ rispetto alla previsione definitiva 2020).

**Passivo**➤ *Fondi per rischi ed oneri*

Tale voce è costituita dal Fondo di accantonamento di somme di pertinenza del Fondo TFR da trasferire negli esercizi futuri per 1.153 mln/€ (-128 mln/€ rispetto all'asestato 2020).

A conclusione dell'esame del presente preventivo, il Collegio ritiene che lo stesso possa essere approvato.

**IL COLLEGIO DEI SINDACI**

Giorgio Danieli

Danilo Giovanni Festa

Giacinta Martellucci

Mariano Martone

Elisabetta Moffa

Pietro Voci

## INPS - Collegio Sindacale

**41 Fondo speciale di previdenza per gli sportivi - art. 28 del decreto legge 1° ottobre 2007, n. 159, convertito nella legge 29 novembre 2007, n. 222****Relazione al bilancio preventivo 2021**

L'art. 28, commi 1 e 2, del decreto legge 1° ottobre 2007, n. 159, convertito, con modificazioni, dalla legge 29 novembre 2007, n. 222, ha disposto – con decorrenza 3 ottobre 2007 – la soppressione della Cassa di previdenza per l'assicurazione degli sportivi (SPORTASS) e il conseguente subentro, in tutti i rapporti pendenti, attivi e passivi, dell'INPS relativamente al ramo previdenziale<sup>1</sup> e dell'INAIL relativamente al ramo assicurativo. Con la stessa decorrenza, il personale della SPORTASS è stato trasferito all'INPS<sup>2</sup>.

Nelle more della completa definizione delle diverse problematiche, l'INAIL ha autorizzato l'Istituto a gestire il patrimonio nel comune interesse degli Enti. Conseguentemente, è stata istituita l'evidenza contabile del bilancio generale INPS, denominata "*Gestione provvisoria della soppressa Cassa di previdenza delle assicurazioni sportive*", al fine della rilevazione unitaria dei fatti amministrativi riconducibili al soppresso Ente e comuni, sia alla gestione assicurativa (in carico all'INAIL) che a quella previdenziale, nelle more dell'adozione dei provvedimenti interministeriali previsti dal suddetto art. 28.

Il preventivo per l'anno 2021 della gestione in esame si chiude a pareggio, con l'assegnazione di 3.290 mgli/€ al fondo copertura per oneri futuri; la situazione è riepilogata nel prospetto che segue.

Descrizione	Consuntivo 2019	Previsioni 2020 Assestate	Previsioni 2021	Variazioni	
				assolute	%
	in migliaia di euro				
<b>Risultato patrimoniale netto all'inizio dell'esercizio</b>	<b>0</b>	<b>0</b>	<b>0</b>	<b>0</b>	<b>—</b>
Valore della produzione	11.364	11.395	11.393	-2	-0,02%
di cui Trasferimenti dalla G.I.A.S	11.300	11.300	11.300	0	---
Costo della produzione	-11.353	-11.385	-11.384	1	-0,01%
Differenza	11	10	9	-1	-10,00%
Proventi e oneri finanziari	2	3	2	-1	-33,33%
Rettifiche di valore di attività finanziarie	0	0	0	0	—
Proventi e oneri straordinari	0	0	0	0	—
Imposte di esercizio	-13	-13	-11	2	---
<b>Risultato d'esercizio</b>	<b>0</b>	<b>0</b>	<b>0</b>	<b>0</b>	<b>---</b>
<b>Risultato patrimoniale netto alla fine dell'esercizio</b>	<b>0</b>	<b>0</b>	<b>0</b>	<b>0</b>	<b>—</b>

1 - Incluso il Fondo di previdenza per gli sportivi, il Fondo dei medagliati olimpici, il Fondo Club Olimpico e il Fondo TFR dei tecnici della F.I.G.C.

2 - L'art. 28, comma 3, del decreto legge in parola ha previsto, inoltre, l'emanazione di appositi decreti relativi alla definizione delle modalità attuative del trasferimento del personale e dei beni mobili ed immobili all'INPS ed all'INAIL, nonché ogni altro adempimento conseguente alla soppressione dell'Ente ed alla successione nei rapporti pendenti, inclusi quelli con le banche creditrici. Risulta emanato solo il decreto 29 aprile 2008 (in G.U. n. 152 del 1.07.2008) avente ad oggetto il trasferimento del personale della cassa soppressa all'INPS e all'INAIL.

Con riguardo ai singoli valori di bilancio della gestione, il Collegio ritiene di evidenziare i seguenti aspetti.

## GESTIONE ECONOMICA

### Valore della produzione

- *Proventi e corrispettivi per la produzione delle prestazioni e/o servizi*  
Si evidenzia la somma di 93 mg/€ a titolo di Aliquote contributive a carico dei datori di lavoro e/o degli iscritti (-2 mg/€ rispetto al 2020).
- *Altri ricavi e proventi*  
Tale posta, pari a 11.393 mg/€ (-2 mg/€ rispetto al dato della previsione definitiva 2020), è costituita quasi esclusivamente dai Trasferimenti da G.I.A.S., ai sensi dell'art. 28, comma 3, della legge n. 222/2007, per un importo pari a 11.300 mg/€.

### Costo della produzione

- *Costi per l'acquisto di materie prime, sussidiarie, consumo e merci*  
Nell'ambito di tale posta si evidenziano le Spese per prestazioni per complessivi 7.729 mg/€ (+370 mg/€ rispetto alla previsione definitiva 2020), riferibili principalmente, come si evince dalla relazione del Direttore generale, al pagamento delle pensioni che si presume verranno erogate nell'anno 2021, per 6.296 mg/€.
- *Accantonamenti ai fondi per oneri*  
Tali poste, come detto in premessa pari a 3.290 mg/€ (-366 mg/€ rispetto al 2020), riguardano l'Assegnazione al Fondo di copertura per oneri futuri, da sostenere all'atto del recepimento di tutte le poste di bilancio della SPORTASS, di competenza dell'Istituto.

**Al riguardo, il Collegio evidenzia che per il 2021 è stata prevista una assegnazione al Fondo di copertura oneri futuri di pertinenza del fondo speciale di previdenza per gli sportivi per 3.290 mg/€, a fronte della quale non sono stati stimati prelievi.**

- *Oneri diversi di gestione*  
In tale posta si rilevano le Spese di amministrazione<sup>3</sup> per 306 mg/€ (-5 mg/€ rispetto alla previsione definitiva 2020).

3 - Le spese di amministrazione sostenute dall'Istituto vengono successivamente ripartite tra le gestioni ai sensi dell'art. 57 del Regolamento di contabilità.

**Proventi ed oneri finanziari**➤ *Altri proventi finanziari*

Tali poste sono costituite prevalentemente dai Redditi degli investimenti patrimoniali per 2 mgl/€ (3 mgl/€ nel 2020).

**SITUAZIONE PATRIMONIALE**

Alla fine dell'esercizio 2021 il Fondo in esame presenta una situazione patrimoniale di pareggio per 68.798 mgl/€.

**Attivo**

Tale voce risulta composta principalmente dalle Disponibilità liquide e, in particolare, dai Rapporti di c/c tra le gestioni e la gestione per la produzione dei servizi per 68.438 mgl/€ (65.202 mgl/€ nella previsione definitiva 2020).

**Passivo**

È composto quasi esclusivamente dal Fondo di copertura per oneri futuri per 68.783 mgl/€ (65.493 mgl/€ nel 2020).

A conclusione dell'esame del presente preventivo, ferma restando l'osservazione precedentemente formulata, il Collegio ritiene che lo stesso possa essere approvato.

**IL COLLEGIO DEI SINDACI**

Giorgio Danieli

Danilo Giovanni Festa

Giacinta Martellucci

Mariano Martone

Elisabetta Moffa

Pietro Voci

**INPS - Collegio Sindacale****42 Gestione speciale di previdenza per il personale delle Poste Italiane S.p.A. - art. 7, comma 3, del decreto legge 31 maggio 2010, n. 78, convertito nella legge 30 luglio 2010, n. 122****Relazione al bilancio preventivo 2021**

L'art. 7 del decreto legge 31 maggio 2010, n. 78, convertito dalla legge 30 luglio 2010, n. 122 ha disposto la soppressione dell'IPOST a decorrere dal 31.5.2010, con trasferimento, ai sensi del comma 3, delle relative funzioni all'INPS, al fine di ottimizzare le risorse ed evitando duplicazioni di attività e al fine di assicurare la piena integrazione delle funzioni in materia di previdenza e assistenza, e, tenuto conto della specifica normativa con la quale sono disciplinate le varie attività del soppresso Ente, si è resa necessaria l'istituzione di una apposita gestione. Il trasferimento delle risorse patrimoniali, finanziarie e strumentali è stato formalizzato con decreto interministeriale del 27 luglio 2012.

La gestione è articolata in cinque contabilità separate per rilevare le attività che presentano elementi di specificità rispetto alla gestione prettamente previdenziale. In particolare:

- FTR - gestione assicurativa a ripartizione, che rileva i fatti connessi con l'erogazione del trattamento pensionistico al personale postelegrafonico;
- FTS - gestione cassa integrativa del personale dell'ex azienda di Stato per i servizi telefonici (ASST), che rileva i fatti connessi con l'erogazione del trattamento pensionistico a favore del personale statale dell'ex ASST;
- FTT - gestione mutualità, che rileva i fatti connessi a forme volontarie di assicurazione costituite dai lavoratori postelegrafonici;
- FTU - gestione assistenza, che rileva i fatti connessi con l'erogazione di benefici di natura assistenziale (borse di studio, sussidi scolastici, centri vacanza, ecc.) a favore dei figli dei dipendenti postelegrafonici e dei pensionati ex IPOST;
- FTV - fondo credito, che rileva i fatti connessi con l'erogazione di piccoli prestiti e prestiti pluriennali a favore del personale postelegrafonico.

Le gestioni sopra elencate conservano la loro autonomia finanziaria e intrattengono i rapporti di c/c direttamente con la gestione della produzione dei servizi.

A seguito della riclassificazione delle poste patrimoniali, presenti nel bilancio

dell'ex IPOST ed in conformità alle logiche di bilancio fin qui seguite dall'INPS, in relazione a ciascuna contabilità separata, sono state istituite le corrispondenti evidenze contabili, nell'ambito degli investimenti patrimoniali per rilevare le risultanze gestionali degli impieghi mobiliari ed immobiliari. Inoltre, è stata istituita, nell'ambito della Gestione per la produzione dei servizi, una evidenza contabile specifica per rilevare i risultati di gestione del pensionato/studentato, insediato presso la struttura denominata Hotel Diamond di proprietà della Gestione assistenza (FTU).

Le previsioni relative all'anno 2021 della gestione in esame presentano un risultato economico di esercizio negativo di 675 mln/€ ed un disavanzo patrimoniale complessivo pari a 2.018 mln/€, come da prospetto seguente.

Descrizione	Consuntivo 2019	Previsioni 2020 Assestate	Previsioni 2021	Variazioni	
				assolute	%
Disavanzo patrimoniale netto all'inizio dell'esercizio	-44	-700	-1.343	-643	91,86%
Valore della produzione	1.236	1.245	1.303	58	4,66%
Costo della produzione	-1.892	-1.888	-1.977	-89	4,71%
Differenza	-656	-643	-674	-31	4,82%
Proventi e oneri finanziari	0	0	-1	-1	—
Rettifiche di valore di attività finanziarie	0	0	0	0	—
Proventi e oneri straordinari	0	0	0	0	—
Imposte di esercizio	0	0	0	0	—
Risultato d'esercizio	-657	-643	-675	-32	4,98%
Disavanzo patrimoniale netto alla fine dell'esercizio	-700	-1.343	-2.018	-675	50,26%

Il risultato di esercizio complessivo della gestione speciale è composto dai risultati delle singole contabilità separate, come di seguito evidenziate.

Descrizione	Risultato di esercizio	Situazione patrimoniale netta al 31 dicembre		
		Assestate 2020	Preventivo 2021	Differenze
	Preventivo 2021	(in milioni di euro)		
Gest. Ass. a ripartizione (FTR)	-680	-1.886	-2.566	-680
Gest. Cassa integrativa (FTS)	-1	16	15	-1
Gest. Mutualità (FTT)	-5	17	12	-5
Gest. Assistenza (FTU)	-1	27	26	-1
Fondo credito (FTV)	12	483	495	12
<b>Totale</b>	<b>-675</b>	<b>-1.343</b>	<b>-2.018</b>	<b>-675</b>

Con riguardo ai singoli valori di bilancio della gestione, il Collegio ritiene di evidenziare i seguenti aspetti.

## GESTIONE ECONOMICA

### Valore della produzione

- *Proventi e corrispettivi per la produzione delle prestazioni e/o servizi*  
Si evidenzia la somma di 1.291 mln/€, di cui:
  - Aliquote contributive a carico dei datori di lavoro e/o degli iscritti per 1.261 mln/€, nettizzate dei ratei attivi iniziali e finali, riferibili, come evidenziato nella relazione del Direttore generale, alla Gestione assicurativa a ripartizione per 1.242 mln/€, alla Gestione assistenza per 6 mln/€ e al Fondo credito per 13 mln/€.
  - Quote di partecipazione degli iscritti all'onere di specifiche gestioni per 30 mln/€, ripartiti, sempre come indicato nella suddetta relazione, tra la Gestione assicurativa (29 mln/€) e la Gestione mutualità (1 mln/€).
- *Altri ricavi e proventi*  
Tale posta è costituita dai Trasferimenti da altre gestioni dell'Istituto per Valori di copertura di periodi assicurativi stimati in 8 mln/€ (- 1 mln/€ rispetto al 2020), Entrate non classificabili in altre voci per 1 mln/€ e da Trasferimenti da G.I.A.S. per 4 mln/€ (dato pressoché invariato rispetto al 2020).

### Costo della produzione

- *Costi per l'acquisto di materie prime, sussidiarie, consumo e merci*  
Nell'ambito di tale posta, si evidenziano le Spese per prestazioni per complessivi 1.937 mln/€ (-86 mln/€ rispetto alla previsione definitiva 2020), che secondo la relazione del Direttore generale sono così ripartiti: 1.927 mln/€ della Gestione assicurativa a ripartizione, 1 mln/€ della Gestione cassa integrativa, 5 mln/€ della Gestione mutualità e 4 mln/€ della Gestione assistenza.

Le poste correttive e compensative di spese correnti ammontano a 10 mln/€ (-2 mln/€ rispetto alla previsione definitiva 2020).

- *Oneri diversi di gestione*  
In tale posta, si rilevano le Spese di amministrazione<sup>1</sup> per 14 mln/€, principalmente da imputare alla Gestione assicurativa a ripartizione (9 mln/€), i Valori di copertura di periodi assicurativi per 20 mln/€ (19 mln/€ nella previsione definitiva 2020) e il Trasferimento dalla Gestione assicurativa a ripartizione al FPLD per 10 mln/€ a titolo di contributo di solidarietà ex art. 25 della legge n. 41/86.

1 - Le spese di amministrazione sostenute dall'Istituto vengono successivamente ripartite tra le gestioni ai sensi dell'art. 57 del Regolamento di contabilità.

**Proventi ed oneri finanziari**

Tale voce, pari a -1.050 mln/€, rappresenta principalmente gli utili (+1,6 mln/€) e le perdite (-3 mln/€) relativi alla gestione degli investimenti patrimoniali non unitari.

**SITUAZIONE PATRIMONIALE**

Per quanto concerne la situazione patrimoniale, si riscontra un totale dell'attivo di 920 mln/€, un totale del passivo di 2.938 mln/€ ed un disavanzo patrimoniale di 2.018 mln/€.

**Attivo**➤ *Immobilizzazioni*

Tale posta, iscritta in bilancio per 277 mln/€, concerne per 48 mln/€ le Immobilizzazioni materiali - al netto del relativo fondo ammortamento - riferite, come da dettaglio della relazione del Direttore generale, alla consistenza degli immobili di proprietà dell'ex Istituto, e per 229 mln/€ le Immobilizzazioni finanziarie, relative agli investimenti in buoni postali fruttiferi e investimenti in polizze a capitalizzazione, a mutui e prestiti concessi al personale e a prestiti concessi dal Fondo credito.

➤ *Attivo Circolante*

Si riscontra un ammontare complessivamente pari a 491 mln/€ (492 mln/€ nelle previsioni assestate 2020), composto dai Crediti verso iscritti, soci e terzi (36 mln/€), dai Crediti per trasferimenti da parte di altri Enti del settore pubblico (22 mln/€) e dai Rapporti diretti in c/c con la gestione produzione e servizi (Credito in c/c verso la Gestione per la produzione dei servizi) per 433 mln/€ (434 mln/€ nelle previsioni assestate 2020).

**Passivo**➤ *Fondi per altri rischi ed oneri futuri*

Sono stimati in 53 mln/€ per accantonamento del plusvalore immobili e dell'eccedenza del relativo fondo di ammortamento.

➤ *Debiti*

Tale voce, iscritta in bilancio per 2.882 mln/€, è composta in larga misura dai Debiti verso iscritti soci e terzi per prestazioni dovute per 25 mln/€, dai Debiti per trasferimenti passivi allo Stato ed altri soggetti pubblici per 2 mln/€, dai Rapporti di c/c tra le gestioni e la gestione per la produzione dei servizi per 2.850 mln/€ (+690 mln/€ rispetto alle previsioni assestate 2020).

***Il Collegio richiama quanto precedentemente osservato, da ultimo in occasione del rendiconto per l'anno 2019, con particolare riferimento alla Gestione assicurativa a ripartizione (FTR), che continua ad aggravare lo squilibrio finanziario e patrimoniale dell'intero complesso delle gestioni di pertinenza ex IPOST. Pertanto si invita l'Ente ad intraprendere idonee iniziative per il riequilibrio delle gestioni in esame.***

A conclusione dell'esame del presente preventivo e sulla base delle osservazioni e delle segnalazioni precedentemente svolte, il Collegio ritiene che lo stesso possa essere approvato.

## **IL COLLEGIO DEI SINDACI**

Giorgio Danieli

Danilo Giovanni Festa

Giacinta Martellucci

Mariano Martone

Elisabetta Moffa

Pietro Voci

## INPS - Collegio Sindacale

**43 Fondo intersettoriale di solidarietà per il sostegno del reddito, dell'occupazione e della riconversione e riqualificazione professionale del personale dipendente dalle imprese assicuratrici e delle società di assistenza**

**Relazione al bilancio preventivo 2021**

Con l'art. 1, comma 1, del decreto interministeriale n. 33 del 21 gennaio 2011, è stato istituito presso l'INPS il nuovo *"Fondo di solidarietà per il sostegno del reddito, dell'occupazione e della riconversione e riqualificazione professionale del personale dipendente delle imprese assicuratrici"*; con successivo decreto ministeriale del 2 agosto 2011 è stato nominato il relativo Comitato amministratore, che si è insediato il 27 settembre 2011. Successivamente l'Istituto, con circolare n. 123 del 28 settembre 2011, ha dettato le istruzioni operative alle aziende ed ai lavoratori interessati per la corretta funzionalità della gestione.

Il Fondo provvede:

- in via ordinaria, a contribuire al finanziamento di programmi formativi di riconversione o riqualificazione professionale ed al finanziamento di specifici trattamenti a favore dei lavoratori interessati da una riduzione dell'orario di lavoro o da sospensione temporanea dell'attività lavorativa;
- in via straordinaria, all'erogazione di assegni straordinari a sostegno del reddito.

L'art. 3 della legge n. 92/2012, recante norme in tema di riforma del lavoro, ha previsto che, al fine di definire un sistema inteso ad assicurare adeguate forme di sostegno al reddito per i lavoratori dei diversi settori economici, le organizzazioni sindacali e imprenditoriali comparativamente più rappresentative a livello nazionale stipulino accordi e contratti collettivi, anche intersettoriali, aventi ad oggetto la costituzione di fondi di solidarietà per il sostegno del reddito per i settori non coperti dalla normativa in materia di integrazione salariale. In particolare, il comma 42 del citato art. 3 ha previsto l'adeguamento della disciplina dei Fondi di solidarietà, istituiti ai sensi della legge n. 662/1996, alle norme della medesima legge n. 92/2012, con successivi decreti interministeriali, con conseguente abrogazione dei precedenti decreti recanti i regolamenti dei fondi stessi.

Per effetto di tali disposizioni, con l'adozione del decreto interministeriale n. 78459 del 17.01.2014, il Fondo è stato adeguato alle disposizioni della legge n. 92/2012.

Successivamente, gli articoli da 26 a 40 del decreto legislativo n. 148/2015, hanno completamente sostituito la normativa citata, determinando l'abrogazione dei commi da 4 a 19 ter e da 42 a 45 dell'art. 3 della legge n. 92/2012.

Il predetto decreto legislativo n. 148/2015 ha, tuttavia, previsto la continuità per tutti i fondi già costituiti alla data di entrata in vigore del medesimo decreto, laddove i regolamenti siano conformi ai dettami dell'art. 26, comma

*Handwritten signatures and initials:*  
 - Top right: "Ru"  
 - Bottom right: "h"  
 - Middle right: "h"  
 - Bottom left: "g"  
 - Middle left: "h"

7 (istituzione obbligatoria dei fondi per tutti i settori che non rientrano nell'ambito di applicazione della normativa in materia di cassa integrazione guadagni, in relazione ai datori di lavoro che occupano mediamente più di 5 dipendenti).

Pertanto, i rinvii operati dal decreto istitutivo del fondo in argomento all'art. 3, commi da 4 a 45, della legge n. 92/2012 devono intendersi riferiti alle corrispondenti norme del decreto legislativo n. 148/2015.

Da ultimo, a causa dell'emergenza sanitaria da COVID-19, gli interventi legislativi che si sono susseguiti nel corso dell'anno 2020 hanno riconosciuto il diritto alla concessione degli assegni ordinari anche al di fuori del regime ordinario di cui al d.lgs. n. 148/2015. In particolare, per i datori di lavoro che hanno dovuto interrompere o ridurre l'attività produttiva per l'emergenza da COVID-19, i decreti legge 20 marzo 2020, n. 9, 17 marzo 2020, n. 18, 8 aprile 2020, n. 23, 19 maggio 2020, n. 34, 14 agosto 2020, n. 104, hanno previsto il finanziamento – a carico dello Stato – delle prestazioni a sostegno del reddito e della contribuzione correlata che non sarebbero state autorizzate nel regime ordinario ai sensi del citato d.lgs. n. 148/2015.

La copertura degli oneri delle prestazioni a sostegno del reddito rientranti, invece, nel regime ordinario, è assicurata a carico dei Fondi di solidarietà di appartenenza

Le previsioni relative all'anno 2021 della gestione in esame presentano un risultato economico di esercizio positivo di 4.039 mgl/€ (5.557 mgl/€ nelle previsioni assestate 2020), ed un avanzo patrimoniale di 53.952 mgl/€, come da prospetto seguente.

Descrizione	Consuntivo 2019	Previsioni 2020 Assestate	Previsioni 2021	Variazioni	
				assolute	%
	in migliaia di euro				
Avanzo patrimoniale netto all'inizio dell'esercizio	37.594	44.355	49.912	5.557	12,53%
Valore della produzione	79.221	74.342	89.218	14.876	20,01%
Costo della produzione	-72.440	-68.766	-85.160	-16.394	23,84%
Differenza	6.781	5.576	4.058	-1.518	-27,22%
Proventi e oneri finanziari	2	2	2	0	—
Rettifiche di valore di attività finanziarie	0	0	0	0	—
Proventi e oneri straordinari	0	0	0	0	—
Imposte di esercizio	-21	-21	-21	0	—
Risultato d'esercizio	6.762	5.557	4.039	-1.518	-27,32%
Avanzo patrimoniale netto alla fine dell'esercizio	44.355	49.912	53.952	4.039	8,09%

Con riguardo ai singoli valori di bilancio della gestione, il Collegio ritiene di evidenziare i seguenti aspetti.

## GESTIONE ECONOMICA

### Valore della produzione

- *Proventi e corrispettivi per la produzione delle prestazioni e/o servizi*  
Tale voce è rappresentata dalle Aliquote contributive a carico dei datori di lavoro e/o degli iscritti per 89.218 mgl/€, nettizzate dei ratei attivi iniziali e finali (in aumento rispetto all'anno precedente di 14.876 mgl/€), riferibili:
- per 7.476 mgl/€, al contributo ordinario (0,30%) ripartito tra datore di lavoro e lavoratore nella misura, rispettivamente, di due terzi ed un terzo, calcolato sulla retribuzione imponibile ai fini previdenziali di tutti i lavoratori dipendenti con contratto a tempo indeterminato. Il medesimo contributo ordinario nel previgente regolamento era pari a 0,50%;
  - per 57.210 mgl/€, al contributo per il finanziamento dell'assegno straordinario, dovuto dal datore di lavoro per i soli lavoratori interessati dalla corresponsione degli assegni medesimi in misura corrispondente al fabbisogno di copertura degli assegni straordinari erogabili;
  - per 24.526 mgl/€, ai contributi figurativi FPLD a titolo di contribuzione correlata;
  - per 6 mgl/€, al contributo addizionale.

### Costo della produzione

- *Costi per l'acquisto di materie prime, sussidiarie, consumo e merci*  
Nell'ambito di tale posta, si evidenziano le Spese per prestazioni per 59.084 mgl/€ (+11.283 mgl/€ rispetto alla previsione definitiva 2020), riferibili all'erogazione di assegni straordinari a sostegno del reddito di cui al decreto interministeriale n. 78459 del 2014 per 57.036 mgl/€, ed in parte minore all'erogazione dell'assegno ordinario per 1.378 mgl/€ e a interventi formativi per 670 mgl/€.
- *Oneri diversi di gestione*  
Tale posta viene interessata:
- dai Trasferimenti passivi per 15 mgl/€, relativi alle contribuzioni da devolvere agli Istituti di patronato;
  - dai Valori di copertura di periodi assicurativi trasferiti al FPLD per 25.463 mgl/€ (20.346 mgl/€ nelle previsioni definitive del 2020), relativi al trasferimento della contribuzione correlata all'erogazione degli assegni ordinari e straordinari;
  - dalle Spese di amministrazione<sup>1</sup> per 499 mgl/€ (-8 mgl/€ rispetto al dato assestato del 2020).

1 - Le spese di amministrazione sostenute dall'Istituto vengono successivamente ripartite tra le gestioni ai sensi dell'art. 57 del Regolamento di contabilità

**Proventi ed oneri finanziari**➤ *Altri proventi finanziari*

Riguardano esclusivamente i Redditi degli investimenti patrimoniali per 2 mgl/€, pressoché invariati rispetto alla previsione definitiva 2020.

**SITUAZIONE PATRIMONIALE**

Lo stato patrimoniale, alla fine dell'esercizio 2021, presenta attività per 59.499 mgl/€, passività per 5.547 mgl/€, cui corrisponde un patrimonio netto 53.952 mgl/€.

**Attivo**➤ *Immobilizzazioni*

Tale posta, iscritta per 275 mgl/€, riguarda per la quasi totalità le immobilizzazioni finanziarie e, in particolare, la Quota di partecipazione agli investimenti patrimoniali unitari (257 mgl/€).

➤ *Attivo Circolante*

È interessato esclusivamente dalle disponibilità liquide afferenti ai Rapporti di c/c tra le gestioni e la gestione per la produzione dei servizi per 58.218 mgl/€ (+4.955 mgl/€ rispetto alla previsione definitiva 2020).

**Passivo**➤ *Fondo per rischi ed oneri*

Tale voce pari a complessivi 140 mgl/€ (immutato rispetto al 2020) riguarda il Fondo di accantonamento degli interessi attivi sul c/c con la gestione per la produzione dei servizi per anticipazioni alle gestioni deficitarie.


➤ *Debiti*

Iscritti in bilancio per 225 mgl/€ sono rappresentati dai Debiti per prestazioni istituzionali (210 mgl/€) e dai Debiti per trasferimenti passivi verso Istituti di patronato (15 mgl/€).


Il Collegio, fatte salve le osservazioni formulate nella parte seconda della relazione generale, ritiene che il presente bilancio preventivo possa essere approvato.

## IL COLLEGIO DEI SINDACI


Giorgio Danieli 

Danilo Giovanni Festa 

Giacinta Martellucci 

Mariano Martone 

Elisabetta Moffa 

Pietro Voci 

## INPS - Collegio Sindacale

**44 Gestione speciale di previdenza dei dipendenti della amministrazione pubblica, già iscritti al soppresso INPDAP, ex art. 21 del decreto-legge 6.12.2011, n. 201, convertito, con modificazioni, dalla legge 22.12.2011, n. 214**

**Relazione al bilancio preventivo 2021**

L'art. 21, comma 1, del decreto-legge 6 dicembre 2011, n. 201, convertito, con modificazioni, dalla legge 22 dicembre 2011, n. 214, ha disposto, al fine di migliorare l'efficienza e l'efficacia dell'azione amministrativa nel settore previdenziale ed assistenziale, la soppressione dell'INPDAP<sup>1</sup> ed il trasferimento delle relative funzioni all'INPS, il quale è subentrato in tutti i rapporti attivi e passivi dell'ente soppresso a decorrere dal 1° gennaio 2012<sup>2</sup>.

Tenuto conto della specifica normativa con la quale sono disciplinate le varie attività del soppresso Ente, si è reso necessario istituire una apposita gestione denominata *"Gestione speciale di previdenza dei dipendenti della amministrazione pubblica, già iscritti al soppresso INPDAP, ex art. 21 del D.L. 6/12/2011 n. 201, convertito con modificazioni dalla L. 22/12/2011 n. 214"*.

La gestione si articola in dieci contabilità separate, che rispecchiano le tipologie di attività oggetto di rilevazione nel soppresso Istituto. In particolare:

- Cassa pensioni dipendenti enti locali (ex **C.P.D.E.L.**), che rileva i fatti connessi con l'erogazione del trattamento pensionistico al personale dipendente degli enti locali;
- Cassa pensioni sanitari (ex **C.P.S.**), che rileva i fatti connessi con l'erogazione del trattamento pensionistico a favore del personale medico delle aziende sanitarie locali;
- Cassa pensioni ufficiali giudiziari e aiutanti ufficiali giudiziari (ex **C.P.U.G.**), che rileva i fatti connessi con l'erogazione del trattamento pensionistico a favore del personale degli ufficiali giudiziari e degli aiutanti ufficiali giudiziari;
- Cassa insegnanti di asilo nido e scuole elementari parificate (ex **C.P.I.**), che rileva i fatti connessi con l'erogazione del trattamento pensionistico a favore degli insegnanti di asilo nido e scuole elementari parificate;

1 - L'INPDAP, ente pubblico non economico, istituito con d.lgs. n. 479/1994, erogava i trattamenti di quiescenza e di previdenza a favore del personale degli enti iscritti alle Casse pensioni degli ex istituti di previdenza del Ministero del Tesoro, dell'ENPDEP, dell'INADEL e dell'ENPAS. La legge 8 agosto 1995, n. 335 ha istituito dal 1° gennaio 1996, presso lo stesso Istituto, la Cassa per i trattamenti pensionistici ai dipendenti dello Stato. Inoltre, il decreto legge n. 78/2010 (art. 7, comma 16), convertito in legge n. 122/2010, a partire dal 31 luglio 2010 ha attribuito all'INPDAP le funzioni dell'Ente Nazionale Assistenza Magistrale.

2 - La disposizione, al comma 2, demanda a decreti interministeriali di natura non regolamentare, da adottare entro 60 giorni dall'approvazione del bilancio di chiusura dell'Ente soppresso, il trasferimento all'INPS delle risorse strumentali, umane e finanziarie. Il decreto interministeriale è stato emanato in data 5 luglio 2013 (pubbl. in G.U. n. 223 del 23.09.2013).

- Cassa trattamenti pensionistici statali (ex **C.T.P.S.**), che rileva i fatti connessi con l'erogazione del trattamento pensionistico a favore del personale dipendente dalle Amministrazioni dello Stato;
- Gestione autonoma delle **prestazioni creditizie e sociali**, che rileva i fatti connessi con l'erogazione delle prestazioni creditizie e sociali;
- Gestione per il trattamento di fine servizio ai dipendenti degli enti locali (ex **I.N.A.D.E.L.**), che rileva i fatti connessi con l'erogazione del trattamento di fine servizio (indennità premio di servizio) al personale dipendente degli enti locali;
- Gestione per il trattamento di fine servizio al personale dipendente dalle Amministrazioni statali (ex **E.N.P.A.S.**), che rileva i fatti connessi con l'erogazione del trattamento di fine servizio (indennità di buonuscita) a favore del personale dipendente dallo Stato;
- Gestione per la previdenza al personale dipendente degli enti di diritto pubblico (ex **E.N.P.D.E.P.**), che rileva i fatti connessi con l'erogazione dell'indennità di morte ai familiari dei dipendenti degli enti di diritto pubblico;
- Gestione per l'assistenza magistrale (ex **E.N.A.M.**), che rileva i fatti connessi con l'erogazione di benefici assistenziali ai dipendenti e pensionati delle scuole elementari e materne statali.

In relazione a ciascuna contabilità separata, sono state istituite le corrispondenti evidenze contabili, nell'ambito: degli investimenti patrimoniali, per rilevare le risultanze gestionali degli impieghi mobiliari ed immobiliari; della gestione per la produzione dei servizi, per rilevare le attività conseguenti alla gestione delle strutture sociali.

La gestione, inserita nel bilancio dell'INPS, conserva rilevanza economica e patrimoniale rispettando la disposizione dell'art. 69, comma 14, della legge n. 338/2000 e, comunque, in analogia alle altre gestioni e fondi amministrati dall'Istituto.

Le previsioni relative all'anno 2021 della gestione in esame presentano un risultato di esercizio negativo di 14.905 mln/€, con un peggioramento di 1.239 mln/€ rispetto al deficit economico previsto nella previsione definita 2020, ed un disavanzo patrimoniale complessivo pari a 50.816 mln/€<sup>3</sup>, come da prospetto seguente.

<sup>3</sup> L'importo risente, peraltro, del contributo per il ripiano delle anticipazioni di bilancio, pari a 22.529 mln/€. Tale voce ha rappresentato la quota parte delle anticipazioni di bilancio concesse dallo Stato ai sensi dell'art. 35, comma 3, della legge n. 448/1998, attribuita alla gestione a titolo definitivo così come quantificata dalla Conferenza dei servizi ai sensi dell'art. 1, commi 178 e 179 della legge 27 dicembre 2017, n. 205.

Descrizione	Consuntivo 2019	Previsioni 2020 Assestate	Previsioni 2021	Variazioni	
				assolute	%
	in milioni di euro				
Disavanzo patrimoniale netto all'inizio dell'esercizio	-9.746	-22.245	-35.911	-13.666	61,43%
Valore della produzione	58.028	58.139	59.517	1.378	2,37%
Costo della produzione	-70.716	-71.916	-74.547	-2.631	3,66%
Differenza	-12.688	-13.777	-15.030	-1.253	9,09%
Proventi e oneri finanziari	123	97	100	3	3,09%
Rettifiche di valore di attività finanziarie	-1	0	0	0	—
Proventi e oneri straordinari	83	29	40	11	37,93%
Imposte di esercizio	-15	-15	-15	0	—
Risultato d'esercizio	-12.498	-13.666	-14.905	-1.239	9,07%
Disavanzo patrimoniale netto alla fine dell'esercizio	-22.245	-35.911	-50.816	-14.905	41,51%

Il risultato di esercizio complessivo della gestione speciale è composto dai risultati delle singole contabilità separate, come di seguito evidenziate.

Descrizione	Risultato di esercizio	Situazione patrimoniale netta al 31 dicembre		
	Preventivo 2021	Assestato 2020	Preventivo 2021	Differenze
	(in milioni di euro)			
Cassa Pensioni Dipendenti Enti Locali	-10.848	-72.519	-83.367	-10.848
Cassa Pensioni Sanitari	-1.959	13.440	11.481	-1.959
Cassa Pensioni Ufficiali Giudiziari	-17	55	38	-17
Cassa Pensioni Insegnanti	-111	-458	-569	-111
Cassa Trattamenti Pensionistici Stato	0	2.108	2.108	0
Gestione per le prestazioni creditizie e sociali	28	9.389	9.417	28
ENPAS	-914	6.605	5.691	-914
INADEL	-1.098	5.105	4.007	-1.098
ENPDEP	6	95	101	6
Gestione per l'assistenza magistrale	8	269	277	8
<b>Totale</b>	<b>-14.905</b>	<b>-35.911</b>	<b>-50.816</b>	<b>-86.727</b>

Con riguardo ai singoli valori di bilancio della gestione, il Collegio ritiene di evidenziare i seguenti aspetti.

## GESTIONE ECONOMICA

### Valore della produzione

- *Proventi e corrispettivi per la produzione delle prestazioni e/o servizi*  
Si evidenzia la somma di 58.454 mln/€ a titolo di Aliquote contributive a carico dei datori di lavoro e/o degli iscritti, nettizzate dei ratei attivi iniziali e finali, in aumento di 1.423 mln/€ rispetto alla previsione definitiva 2020, le quali attengono a finalità diverse e risultano così suddivise:

## ENTRATE CONTRIBUTIVE

Descrizione	Assestato 2020	Preventivo 2021	Differenza
	(in milioni di euro)		
Cassa Pensioni Dipendenti Enti Locali (CPDEL)	12.652	13.097	445
Cassa Pensioni Sanitari (CPS)	3.136	3.245	109
Cassa Pensioni Ufficiali Giudiziari (CPUG)	47	51	4
Cassa Pensioni Insegnanti (CPI)	203	211	8
Cassa Trattamenti Pensionistici Stato (CTPS)	34.336	35.149	813
Gestione per le prestazioni creditizie e sociali (CREDITO)	434	447	13
ENPAS	4.396	4.405	9
INADEL	1.817	1.839	22
ENPDEP	10	10	0
ENAM	0	0	0
<b>Totale</b>	<b>57.031</b>	<b>58.454</b>	<b>1.423</b>

Nella relazione del Presidente, alla tabella n. 10 a pag. 45, è indicato il numero dei contribuenti al 31 dicembre 2021 delle varie casse pensionistiche, complessivamente pari a 3.321.000 (di cui: 1.978.000 per la CTPS, 1.196.000 per la CPDEL, 118.000 per la CPS, 25.000 per la CPI e 4.000 per la CPUG).

Le Quote di partecipazione degli iscritti all'onere di specifiche gestioni riguardano i contributi di riscatto, di ricongiunzione e per prosecuzione volontaria, sia ai fini pensionistici che previdenziali; sono stimate in 427 mln/€ (426 mln/€ nel 2020) e risultano così suddivise:

## QUOTE DI PARTECIPAZIONE DEGLI ISCRITTI

Descrizione	Assestato 2020	Preventivo 2021	Differenza
	(in milioni di euro)		
Cassa Pensioni Dipendenti Enti Locali (CPDEL)	90	90	0
Cassa Pensioni Sanitari (CPS)	64	64	0
Cassa Pensioni Ufficiali Giudiziari (CPUG)	0	0	0
Cassa Pensioni Insegnanti (CPI)	1	1	0
Cassa Trattamenti Pensionistici Stato (CTPS)	180	181	1
Gestione per le prestazioni creditizie e sociali (CREDITO)	0	0	0
ENPAS	41	41	0
INADEL	2	2	0
ENPDEP	0	0	0
ENAM	48	48	0
<b>Totale</b>	<b>426</b>	<b>427</b>	<b>1</b>

➤ Altri ricavi e proventi

Tale posta è costituita in larga misura dai Valori di copertura di periodi assicurativi per 350 mln/€, dai Trasferimenti dalla GIAS per 93 mln/€ per abolizione di aliquote contributive, dal rimborso dalla

GIAS a copertura del disavanzo economico della gestione dei trattamenti pensionistici ai dipendenti dello Stato per 157 mln/€, nonché dai Trasferimenti da altri Enti per 16 mln/€, da Entrate non classificabili in altre voci per 22 mln/€ (in prevalenza costituite dalle entrate per contributi al fondo di garanzia a copertura dei rischi per prestiti e mutui) e da Entrate derivanti dalla vendita di beni e dalla prestazione di servizi per 2 mln/€.

### Costo della produzione

- *Costi per l'acquisto di materie prime, sussidiarie, consumo e merci*  
Nell'ambito di tale posta, si evidenziano le Spese per prestazioni per complessivi 73.534 mln/€, al netto dei ratei passivi iniziali e finali, (+2.628 mln/€ rispetto alla previsione definitiva 2020) e concernono in gran parte le prestazioni pensionistiche per 64.879 mln/€, suddivise come riportato nel prospetto seguente.

#### PRESTAZIONI PENSIONISTICHE

Descrizione	Assestato 2020	Preventivo 2021	Differenza
	(in milioni di euro)		
Cassa Pensioni Dipendenti Enti Locali (CPDEL)	23.964	23.904	-60
Cassa Pensioni Sanitari (CPS)	4.919	5.223	304
Cassa Pensioni Ufficiali Giudiziari (CPUG)	64	67	3
Cassa Pensioni Insegnanti (CPI)	306	316	10
Cassa Trattamenti Pensionistici Stato (CTPS)	34.610	35.369	759
<b>Totale</b>	<b>63.863</b>	<b>64.879</b>	<b>1.016</b>

L'onere per prestazioni pensionistiche è iscritto al netto della quota a carico della GIAS, la quale, per l'anno in esame<sup>4</sup>, risulta pari a 12.992 mln/€ (12.755 mln/€ nel 2020).

In particolare, l'apporto dello Stato a favore della Cassa trattamenti pensionistici statali (CTPS) è stato previsto per 11.636 mln/€ (+239 mln/€ rispetto alle previsioni assestate 2020).

Risultano, inoltre, presenti le prestazioni per indennità di fine servizio, pari a 8.165 mln/€, concernenti le seguenti contabilità:

#### SPESE INDENNITA' FINE SERVIZIO (TFS/TFR)

Descrizione	Assestato 2020	Preventivo 2021	Differenza
	(in milioni di euro)		
ENPAS	4.812	5.252	440
INADEL	2.730	2.913	183
<b>Totale</b>	<b>7.542</b>	<b>8.165</b>	<b>623</b>

4 - Il dato, come i successivi, va aggiornato sulla base degli importi riportati alla legge 27 dicembre 2019, n. 160 (bilancio di previsione dello Stato per l'anno finanziario 2020 e bilancio pluriennale per il triennio 2020-2022).

➤ *Oneri diversi di gestione*

Iscritti in bilancio per 1.061 mln/€, tale voce è composta, in larga parte:

- dai Trasferimenti passivi agli Istituti di patronato, alla COVIP, ai Fondi di previdenza complementare, ad altre gestioni dell'Istituto ed ad altri Enti previdenziali per complessivi 222 mln/€;
- dai Valori di copertura di periodi assicurativi trasferiti ad altri Istituti previdenziali per complessivi 200 mln/€;
- dalle Spese di amministrazione<sup>5</sup> per 451 mln/€ concernenti le seguenti contabilità:

## SPESE DI AMMINISTRAZIONE

Descrizione	Assestato 2020	Preventivo 2021	Differenza
	(in milioni di euro)		
Cassa Pensioni Dipendenti Enti Locali (CPDEL)	-123	-121	2
Cassa Pensioni Sanitari (CPS)	-19	-18	1
Cassa Pensioni Ufficiali Giudiziari (CPUG)	-1	-1	0
Cassa Pensioni Insegnanti (CPI)	-2	-2	0
Cassa Trattamenti Pensionistici Stato (CTPS)	-233	-229	4
Gestione per le prestazioni creditizie e sociali (CREDITO)	-25	-25	0
ENPAS	-37	-36	1
INADEL	-13	-13	0
ENPDEP	0	0	0
ENAM	-5	-6	-1
<b>Totale</b>	<b>-458</b>	<b>-451</b>	<b>7</b>

**Proventi ed oneri finanziari**

Pari a complessivi 100 mln/€, sono rappresentati dalla somma algebrica degli altri proventi finanziari per 141 mln/€, riferibili all'Utile della gestione immobiliare per gli investimenti patrimoniali non unitari (relativi quasi esclusivamente alla Gestione autonoma delle prestazioni creditizie e sociali), e degli Oneri finanziari, in particolare per Interessi passivi ed altri oneri finanziari su prestazioni arretrate (8 mln/€) e per le Perdite degli investimenti patrimoniali non unitari (33 mln/€).

**SITUAZIONE PATRIMONIALE**

Per quanto concerne la situazione patrimoniale, si riscontra un totale dell'attivo di 37.340 mln/€, un totale del passivo di 88.156 mln/€ ed un disavanzo patrimoniale di 50.816 mln/€.

<sup>5</sup> - Le spese di amministrazione sostenute dall'Istituto vengono successivamente ripartite tra le gestioni ai sensi dell'art. 57 del Regolamento di contabilità.

**Attivo**➤ *Immobilizzazioni materiali*

Tale posta, iscritta in bilancio per 758 mln/€ (al netto del fondo ammortamento immobili di 661 mln/€), concerne la consistenza degli Immobili (strumentali per 471 mln/€, da reddito per 873 mln/€, destinati a strutture sociali per 59 mln/€) e la Quota parte del valore degli immobili strumentali adibiti ad uffici per 16 mln/€.

➤ *Immobilizzazioni finanziarie*

Tale posta, iscritta in bilancio per 6.651 mln/€ (6.582 mln/€ ad inizio esercizio) concerne principalmente:

- ✓ Crediti verso altri soggetti per mutui e prestiti per 6.651 mln/€, tra i quali si evidenziano:
  - ✓ i Crediti per mutui concessi agli iscritti della gestione credito per 3.043 mln/€ (-67 mln rispetto al 2020);
  - ✓ i Crediti per prestiti concessi agli iscritti della gestione credito e per l'assistenza magistrale per 2.141 mln/€ (+75 mln rispetto al 2020);
  - ✓ i Crediti per Mutui ad enti ed istituti vari per 191 mln/€;
  - ✓ i Crediti per mutui e prestiti al personale (ex art. 59 DPR 509/79) per 113 mln/€;
  - ✓ altri titoli emessi e garantiti dallo stato e fondi immobiliari per 1.095 mln/€;
  - ✓ crediti finanziari diversi per 14 mln/€.

➤ *Attivo Circolante*

Tale voce è composta in larga misura dalle disponibilità liquide relative ai Rapporti diretti di c/c tra le gestioni e la gestione per la produzione dei servizi per 26.844 mln/€, dai Crediti verso iscritti, soci e terzi per 739 mln/€, dai Crediti verso lo Stato per 3 mln/€ e dai Crediti verso altri per 76 mln/€.

**Passivo**➤ *Debiti*

Iscritti in bilancio per 87.125 mln/€, sono costituiti principalmente dai Debiti diversi, tra i quali si evidenziano:

- ✓ i Rapporti diretti di c/c tra le gestioni e la gestione per la produzione dei servizi per 80.213 mln/€;
- ✓ i Debiti verso la gestione per la regolazione dei rapporti debitori verso lo Stato per anticipazioni sul fabbisogno finanziario per 6.278 mln/€, di cui 6.237 mln/€ riferibili alla CPDEL e 41 mln/€ alla CPI<sup>6</sup>.

6 - Vedi la gestione per la regolazione dei rapporti debitori verso lo Stato da parte delle gestioni previdenziali per anticipazioni sul relativo fabbisogno finanziario (gestione 30).

Sono presenti nella voce del passivo anche i Debiti verso iscritti soci e terzi per prestazioni dovute per 363 mln/€ e i Debiti per trasferimenti passivi allo Stato e ad altri soggetti pubblici per 94 mln/€.

➤ *Fondo rischi ed oneri*

Sono esposti nel passivo per 892 mln/€, concernenti principalmente il Fondo di garanzia a copertura dei rischi connessi con l'erogazione dei prestiti concessi o garantiti dall'Istituto agli iscritti della gestione unitaria delle prestazioni creditizie e sociali, dei piccoli prestiti agli iscritti della gestione ex-ENAM e dei mutui alle cooperative, agli Enti locali e ad altri Enti (per 888 mln/€).

***Il Collegio evidenzia che, sulla situazione patrimoniale complessiva, incide il disavanzo patrimoniale della CPDEL, peggiorato – rispetto alle previsioni assestate del 2020 - di 11 mld/€.***

A conclusione dell'esame del presente preventivo e sulla base delle osservazioni e delle segnalazioni precedentemente svolte, il Collegio ritiene che lo stesso possa essere approvato.

## **IL COLLEGIO DEI SINDACI**

Giorgio Danieli



Danilo Giovanni Festa



Giacinta Martellucci



Mariano Martone



Elisabetta Moffa



Pietro Voci



## INPS - Collegio Sindacale

**45 Gestione speciale di previdenza e assistenza per i lavoratori dello spettacolo, già iscritti al soppresso ENPALS, art. 21 del decreto-legge 6.12.2011, n. 201 convertito, con modificazioni, dalla legge 22.12.2011, n. 214**

**Relazione al bilancio preventivo 2021**

L'art. 21, comma 1, del decreto-legge 6 dicembre 2011, n. 201, convertito, con modificazioni, dalla legge 22 dicembre 2011, n. 214, ha disposto, al fine di migliorare l'efficienza e l'efficacia dell'azione amministrativa nel settore previdenziale ed assistenziale, la soppressione dell'ENPALS<sup>1</sup> ed il trasferimento delle relative funzioni all'INPS, il quale è subentrato in tutti i rapporti attivi e passivi dell'Ente soppresso a decorrere dal 1° gennaio 2012<sup>2</sup>.

Tenuto conto della specifica normativa con la quale sono disciplinate le varie attività del soppresso Ente, si è reso necessario istituire una apposita gestione denominata *"Gestione speciale di previdenza e assistenza per i lavoratori dello spettacolo, già iscritti al soppresso ENPALS, art. 21 del decreto legge n. 201 del 6/12/2011, convertito con modificazioni dalla legge 22/12/2011, n. 214"*.

La predetta gestione si articola in tre contabilità separate, che rispecchiano le tipologie di attività oggetto di rilevazione nel soppresso Istituto. In particolare:

- **Fondo pensioni lavoratori dello spettacolo**, che rileva i fatti connessi con l'erogazione del trattamento pensionistico a favore dei lavoratori dello spettacolo;
- **Fondo pensioni sportivi professionisti**, che rileva i fatti connessi con l'erogazione del trattamento pensionistico a favore degli sportivi professionisti;
- **Fondo assistenza e previdenza pittori, scultori, musicisti e autori drammatici**<sup>3</sup>.

In relazione a ciascuna contabilità separata, sono state istituite le corrispondenti evidenze contabili, nell'ambito degli investimenti patrimoniali, per rilevare le risultanze gestionali degli impieghi mobiliari ed immobiliari.

1 - L'ENPALS, ente pubblico non economico, istituito con decreto legge n. 708/1947, erogava i trattamenti di quiescenza e di previdenza a favore dei lavoratori dello spettacolo e dello sport professionistico. Inoltre, a seguito dell'emanazione del decreto legge n. 78/2010 (art. 7, comma 16), convertito in legge n. 122/2010, a partire dal 31 luglio 2010 ha assunto le competenze dell'Ente Nazionale di Assistenza e Previdenza per i Pittori, gli Scultori, i Musicisti, gli Scrittori e gli Autori Drammatici.

2 - La disposizione, al comma 2, demanda a decreti interministeriali di natura non regolamentare, da adottare entro 60 giorni dall'approvazione del bilancio di chiusura dell'Ente soppresso, il trasferimento all'INPS delle risorse strumentali, umane e finanziarie. Il decreto interministeriale è stato emanato in data 28 marzo 2013 (pubbl. in G.U. n. 135 dell'11.06.2013).

3 - Con determinazione presidenziale n. 151 del 20 novembre 2015 è stato adottato il nuovo regolamento del Fondo, sul quale il Ministero del lavoro e delle politiche sociali ha formulato proprie osservazioni.

Le previsioni relative all'anno 2021 della gestione in esame presentano un risultato economico di esercizio positivo di 175 mln/€, con un aumento di 33 mln/€ rispetto alla previsione definitiva 2020, ed un avanzo patrimoniale complessivo pari a 5.713 mln/€, come da prospetto seguente.

Descrizione	Consuntivo 2019	Previsioni 2020 Assestate	Previsioni 2021	Variazioni	
				assolute	%
	in milioni di euro				
Avanzo patrimoniale netto all'inizio dell'esercizio	5.092	5.396	5.538	142	2,63%
Valore della produzione	1.338	1.169	1.189	20	1,71%
Costo della produzione	-1.038	-1.028	-1.013	15	-1,46%
Differenza	300	141	176	35	24,82%
Proventi e oneri finanziari	3	2	0	-2	-100,00%
Rettifiche di valore di attività finanziarie	0	0	0	0	—
Proventi e oneri straordinari	1	0	0	0	—
Imposte di esercizio	-1	-1	-1	0	—
Risultato d'esercizio	304	142	175	33	23,24%
Avanzo patrimoniale netto alla fine dell'esercizio	5.396	5.538	5.713	175	3,16%

Il risultato di esercizio complessivo della gestione speciale è composto dai risultati delle singole contabilità separate, come di seguito evidenziate.

Descrizione	Risultato di esercizio	Situazione patrimoniale netta al 31 dicembre		
	Preventivo 2021	Assestate 2020	Preventivo 2021	Differenze
	(in migliaia di euro)			
F.do pensioni lavoratori dello spettacolo	131.131	4.172.032	4.303.163	131.131
F.do pensioni sportivi professionisti	44.981	1.359.490	1.404.471	44.981
F.do assistenza e previdenza pittori, scultori, musicisti e autori drammatici	-1.169	6.239	5.070	-1.169
<b>Totale</b>	<b>174.943</b>	<b>5.537.761</b>	<b>5.712.704</b>	<b>174.943</b>

Con riguardo ai singoli valori di bilancio della gestione, il Collegio ritiene di evidenziare i seguenti aspetti.

## GESTIONE ECONOMICA

### Valore della produzione

- *Proventi e corrispettivi per la produzione delle prestazioni e/o servizi*  
Si evidenzia la somma di 1.165 mln/€ a titolo di Aliquote contributive a carico dei datori di lavoro e/o degli iscritti, nettizzate dei ratei attivi iniziali e finali, riferibili per 1.046 mln/€ al Fondo pensioni lavoratori dello spettacolo e per 119 mln/€ al Fondo pensione sportivi professionisti<sup>4</sup>.

4 - A fine 2021 il numero medio degli assicurati/contribuenti è previsto in 153.700 unità al Fondo lavoratori dello spettacolo e 5.400 unità al Fondo pensioni sportivi professionisti (cfr. tab. n.10 della relazione del Presidente)

➤ *Altri ricavi e proventi*

Tale posta è costituita principalmente dal Trasferimento dalla GIAS a copertura delle minori entrate per 19 mln/€, ai sensi dell'art. 1, comma 188, della legge n. 296/2006, di cui 18 mln/€ al Fondo pensioni lavoratori dello spettacolo ed 1 mln/€ al Fondo pensione sportivi professionisti.

### Costo della produzione

➤ *Costi per l'acquisto di materie prime, sussidiarie, consumo e merci*

Nell'ambito di tale posta si evidenziano le Spese per prestazioni per complessivi 978 mln/€ (+22 mln/€ rispetto alle previsioni definitive 2020), di cui 904 mln/€ del Fondo pensioni lavoratori dello spettacolo e 73 mln/€ del Fondo pensione sportivi professionisti (750 mgl/€ sono iscritte tra le prestazioni diverse, erogate dal Fondo assistenza e previdenza pittori, scultori, musicisti e autori drammatici).

Si precisa che l'onere per prestazioni pensionistiche è iscritto al netto della quota a carico della G.I.A.S., e degli oneri a carico della gestione PTLD (assegno per il nucleo familiare ex art. 20 legge n. 155/81), la quale, per l'anno in esame, risulta pari a complessivi 107 mln/€.

➤ *Ammortamenti e svalutazioni*

È stata stimata in 9 mln/€ l'assegnazione al **Fondo svalutazione dei crediti contributivi**. Il presunto importo, al fine di adeguarne la consistenza al presumibile valore di realizzo degli stessi, tiene conto dei coefficienti di svalutazione stabiliti con determinazione del direttore generale n. 301 del 27 ottobre 2020<sup>5</sup>, come da tabella seguente:

Periodi	
Fino al 2015	99,00%
2016	73,90%
2017	73,90%
2018	61,20%
2019	49,60%
2020	36,50%
2021	18,50%

Con riferimento alla citata determinazione si rinvia a quanto osservato nel paragrafo 6.1 della parte prima.

5 - In attuazione dell'art. 59 del Regolamento di amministrazione e contabilità.

➤ *Oneri diversi di gestione*

In tale posta si evidenziano le Spese di amministrazione<sup>6</sup> per 15 mln/€, i Valori di copertura di periodi assicurativi per 12 mln/€ e i Trasferimenti passivi per 2 mln/€, relativi alle contribuzioni da devolvere agli Istituti di patronato.

**Proventi ed oneri finanziari**

➤ *Altri proventi finanziari*

Pari a complessivo 1 mln/€, attengono quasi esclusivamente all'Utile di gestione degli investimenti patrimoniali non unitari, riferibili prevalentemente al Fondo pensioni sportivi professionisti.

**SITUAZIONE PATRIMONIALE**

Per quanto concerne la situazione patrimoniale, si riscontra un totale dell'attivo di 5.785 mln/€, un totale del passivo di 72 mln/€ ed un avanzo patrimoniale di 5.713 mln/€.

**Attivo**

➤ *Immobilizzazioni*

Tale posta, iscritta in bilancio per 384 mln/€, concerne per 16 mln/€ le Immobilizzazioni materiali e per 368 mln/€ le Immobilizzazioni finanziarie, costituite dai Crediti verso altri per mutui e prestiti al personale (6 mln/€), dagli Altri titoli (332 mln/€) e dalla Quota parte di pertinenza impiegata negli investimenti patrimoniali unitari (30 mln/€).

➤ *Attivo Circolante*

Si riscontra un ammontare complessivamente pari a 5.274 mln/€, di cui Residui attivi per 51/€ (al netto del fondo svalutazione crediti) e Rapporti diretti in c/c con la gestione produzione e servizi per 5.223 mln/€ (+179 mln/€ rispetto alla previsione definitiva 2020).

**Passivo**

➤ *Debiti*

Tale voce è composta in larga misura dai Debiti rappresentati da titoli di credito (sottoscrizione di partecipazione e acquisto valori mobiliari) per 26 mln/€, dai Debiti diversi per complessivi 19 mln/€, e dai Debiti per trasferimenti passivi allo Stato e ad altri soggetti pubblici per 2 mln/€.

6 - Le spese di amministrazione sostenute dall'Istituto vengono successivamente ripartite tra le gestioni ai sensi dell'art. 57 del Regolamento di contabilità.

A conclusione dell'esame del presente preventivo, il Collegio ritiene che lo stesso possa essere approvato.

## **IL COLLEGIO DEI SINDACI**

Giorgio Danieli

Danilo Giovanni Festa

Giacinta Martellucci

Mariano Martone

Elisabetta Moffa

Pietro Voci

**INPS - Collegio Sindacale****46 Fondo di integrazione salariale****Relazione al bilancio preventivo 2021**

L'art. 3 della legge n. 92/2012, recante norme in tema di riforma del lavoro, ha previsto, a decorrere dal 1° gennaio 2014, l'attivazione di un fondo di solidarietà residuale volto a tutelare, in costanza di rapporto di lavoro, il reddito dei lavoratori dipendenti dalle imprese appartenenti ai settori non rientranti nel campo di applicazione della normativa in materia di integrazione salariale.

A tal fine è stato istituito presso l'INPS, con decreto interministeriale n. 79141 del 7.2.2014, pubblicato in G.U. n. 129 del 6.6.2014, il Fondo di Solidarietà Residuale.

Con successiva circolare n. 100 del 2.9.2014, l'Istituto ha dettato le istruzioni operative alle aziende ed ai lavoratori interessati per la corretta funzionalità della gestione.

Successivamente, gli articoli da 26 a 40 del decreto legislativo n. 148/2015, hanno completamente sostituito la normativa citata, determinando l'abrogazione dei commi da 4 a 19 ter e da 42 a 45 dell'art. 3 della legge n. 92/2012.

In particolare l'art. 28 del citato decreto legislativo n. 148/2015, al comma 4, ha previsto che con un ulteriore decreto interministeriale, da adottarsi entro 30 giorni dalla data di entrata in vigore del medesimo decreto legislativo, la disciplina del fondo di solidarietà residuale debba adeguarsi, a decorrere dal 1° gennaio 2016, alle disposizioni del suddetto decreto legislativo.

L'art. 29 del già richiamato decreto legislativo n. 148/2015 ha previsto, altresì, che, a decorrere dal 1° gennaio 2016, il Fondo residuale di cui all'art. 28, assuma la denominazione di Fondo di Integrazione Salariale, con conseguente applicazione a quest'ultimo, in aggiunta alle disposizioni di cui al predetto art. 29, delle disposizioni di cui al già citato decreto interministeriale n. 79141 del 7 febbraio 2014.

Si sottolinea, a tal proposito, che ai sensi dell'art. 46, comma 2, sono stati abrogati i commi 20, 20-bis e 21 dell'art. 3, della legge n. 92/2012 ed è stato abrogato, altresì, il decreto istitutivo del Fondo di solidarietà residuale. Con decreto n. 94343 del 3 febbraio 2016, pubblicato in G.U. n. 74 del 30.3.2016, il Fondo di solidarietà residuale è stato, pertanto, adeguato, a decorrere dal 1° gennaio 2016, alle disposizioni del D.lgs. n. 148/2015 e ha assunto la denominazione di Fondo di integrazione salariale.

Sono soggetti alla disciplina del Fondo d'integrazione salariale i datori di lavoro che occupano mediamente più di cinque dipendenti, appartenenti a settori, tipologie e classi dimensionali non rientranti nell'ambito di applicazione della normativa in materia di cassa integrazione guadagni, che non abbiano costituito i fondi di solidarietà bilaterali o i fondi bilaterali alternativi, di cui agli articoli 26 e 27 del decreto legislativo n. 148/2015.

Occorre segnalare che l'art. 35 del decreto legislativo n. 148/2015 prevede l'obbligo di bilancio in pareggio e l'impossibilità di erogare prestazioni in carenza di disponibilità per i Fondi istituiti ai sensi dei commi 26, 27 e 28, tra i quali figura anche il Fondo in parola. Per effetto di detta disposizione, il risultato di esercizio positivo di cui sopra si traduce integralmente in un'assegnazione al fondo di riserva dei risultati di esercizio all'uopo predisposto a copertura delle prestazioni che verranno erogate.

Il preventivo per l'anno 2021 della gestione in esame presenta una situazione riepilogata nel prospetto che segue.

Da ultimo, a causa dell'emergenza sanitaria da COVID-19, gli interventi legislativi che si sono susseguiti nel corso dell'anno 2020 hanno riconosciuto il diritto alla concessione degli assegni ordinari anche al di fuori del regime ordinario di cui al d.lgs. n. 148/2015. In particolare, per i datori di lavoro che hanno dovuto interrompere o ridurre l'attività produttiva per l'emergenza da COVID-19, i decreti legge 20 marzo 2020, n. 9, 17 marzo 2020, n. 18, 8 aprile 2020, n. 23, 19 maggio 2020, n. 34, 14 agosto 2020, n. 104, hanno previsto il finanziamento – a carico dello Stato – delle prestazioni a sostegno del reddito e della contribuzione correlata che non sarebbero state autorizzate nel regime ordinario ai sensi del citato d.lgs. n. 148/2015.

La copertura degli oneri delle prestazioni a sostegno del reddito rientranti, invece, nel regime ordinario, è assicurata a carico dei Fondi di solidarietà di appartenenza.

Il preventivo dell'anno 2021 della gestione in esame, è rappresentato come da prospetto seguente.

Descrizione	Consuntivo 2019	Previsioni 2020 Assestate	Previsioni 2021	Variazioni	
				assolute	%
				in migliaia di euro	
<b>Risultato patrimoniale netto all'inizio dell'esercizio (Fondo di accantonamento dei risultati di esercizio)</b>	<b>1.665.527</b>	<b>2.124.808</b>	<b>25.900</b>	<b>-2.098.908</b>	<b>-98,78%</b>
Valore della produzione	494.184	390.301	512.875	122.574	31,40%
Costo della produzione	-34.948	-2.489.227	-462.841	2.026.386	—
Differenza	459.236	-2.098.926	50.034	2.148.960	—
Proventi e oneri finanziari	66	45	1	-44	-97,78%
Rettifiche di valore di attività finanziarie	0	0	0	0	—
Proventi e oneri straordinari	0	0	0	0	—
Imposte di esercizio	-21	-26	-21	5	—
<b>Risultato d'esercizio</b>	<b>459.281</b>	<b>-2.098.907</b>	<b>50.014</b>	<b>2.148.921</b>	<b>—</b>
<b>Risultato patrimoniale netto alla fine dell'esercizio (Fondo di accantonamento dei risultati di esercizio)</b>	<b>2.124.808</b>	<b>25.900</b>	<b>75.914</b>	<b>50.014</b>	<b>—</b>

Con riguardo ai singoli valori di bilancio della gestione, il Collegio ritiene di evidenziare i seguenti aspetti.

## GESTIONE ECONOMICA

### Valore della produzione

- *Proventi e corrispettivi per la produzione delle prestazioni e/o servizi*  
Tale voce è rappresentata dalle Aliquote contributive a carico dei datori di lavoro e/o degli iscritti per complessivi 512.875 mgl/€ nettizzate dei ratei attivi iniziali e finali (+122.575 mgl/€ rispetto al 2020), riferibili:
  - per 471.637 mgl/€ al contributo ordinario dello 0,65% della retribuzione imponibile ai fini previdenziali dei lavoratori dipendenti (esclusi i dirigenti), di cui i due terzi a carico del datore di lavoro e un terzo a carico del lavoratore;
  - per 41.238 mgl/€ al contributo addizionale totalmente a carico del datore di lavoro che ricorra alla sospensione o riduzione dell'attività lavorativa, calcolato in rapporto alle retribuzioni perse.

### Costo della produzione

- *Costi per l'acquisto di materie prime, sussidiarie, consumo e merci*  
Tale posta è costituita dalle Spese per prestazioni per 300.017 mgl/€ (-1.332.954 mgl/€ rispetto alle previsioni assestate 2020), relativi esclusivamente agli assegni ordinari che si prevede di erogare nel 2021.
- *Oneri diversi di gestione*  
Tale posta viene principalmente interessata:
  - dai Trasferimenti passivi per 924 mgl/€, relativi alle contribuzioni da devolvere agli Istituti di patronato;
  - dai Valori di copertura di periodi assicurativi per 161.548 mgl/€ (855.137 mgl/€ nelle previsioni assestate 2020), relativi al trasferimento della contribuzione correlata all'erogazione degli assegni ordinari;
  - dalle Spese di amministrazione<sup>1</sup> per 294 mgl/€.

## SITUAZIONE PATRIMONIALE

Lo stato patrimoniale alla fine del 2021 evidenzia attività per 80.369 mgl/€ e passività per 4.455 mgl/€, con una consistenza patrimoniale netta pari a 75.914 mgl/€ che, come detto in premessa, viene accantonata in un Fondo a copertura delle prestazioni che verranno erogate.

1 - Le spese di amministrazione sostenute dall'Istituto vengono successivamente ripartite tra le gestioni ai sensi dell'art. 57 del Regolamento di contabilità

**Attivo**➤ *Immobilizzazioni*

Tale posta, iscritta in bilancio per 113 mgli/€ (+107 mgli/€ rispetto alle previsioni 2020), concerne principalmente le Immobilizzazioni finanziarie a titolo di Quota di partecipazione agli investimenti patrimoniali unitari per 102 mgli/€ (+102 mgli/€ rispetto al 2020).

➤ *Attivo Circolante*

E' interessato quasi esclusivamente dalle disponibilità liquide afferenti ai Rapporti di c/c tra le gestioni e la gestione per la produzione dei servizi per 43.417 mgli/€ (+42.910 mgli/€ rispetto al 2020).

**Passivo**➤ *Patrimonio netto*

Tale voce è costituita dal Fondo di riserva dei risultati di esercizio dei Fondi di solidarietà costituiti ai sensi dell'art. 3 della legge n. 92/2012 e degli artt. 26, 28 e 35 del decreto legislativo n. 148/2015 per un importo pari a 75.914 mgli/€ (+50.013 mgli/€ rispetto alle previsioni assestate 2020).

➤ *Fondo per rischi ed oneri*

Tale voce pari a complessivi 3.527 mgli/€ (invariato rispetto al 2020) riguarda il Fondo di accantonamento degli interessi attivi sul c/c con la Gestione per la produzione dei servizi, per anticipazioni alle Gestioni deficitarie, relativi ai Fondi di solidarietà di cui agli articoli da 26 a 40, del Decreto Legislativo n. 148/2015.

➤ *Debiti - Obbligazioni*

Tale voce è composta principalmente dai Debiti per i trasferimenti passivi allo Stato ed ad altri soggetti pubblici per 924 mgli/€ (+162 mgli/€ rispetto alla previsione definitiva 2020).

Il Collegio, fatte salve le osservazioni formulate nella parte seconda della relazione generale, ritiene che il presente bilancio preventivo possa essere approvato.






4



## IL COLLEGIO DEI SINDACI

Giorgio Danieli

Danilo Giovanni Festa

Giacinta Martellucci

Mariano Martone

Elisabetta Moffa

Pietro Voci

## INPS - Collegio Sindacale

**47 Fondo per il perseguimento di politiche attive a sostegno del reddito e dell'occupazione per il personale delle società del gruppo Ferrovie dello Stato Italiane – art. 1, del decreto interministeriale 9 gennaio 2015, n. 86984**

**Relazione al bilancio preventivo 2021**

L'art. 3 della legge n. 92/2012, nel definire un sistema inteso ad assicurare adeguate forme di sostegno al reddito per i lavoratori dei diversi settori economici, ha previsto che le organizzazioni sindacali e imprenditoriali comparativamente più rappresentative a livello nazionale stipulassero accordi e contratti collettivi, anche intersettoriali, aventi ad oggetto la costituzione di Fondi di solidarietà per il sostegno del reddito per i settori non coperti dalla normativa in materia di integrazione salariale.

È stata, pertanto, prevista l'attivazione di un *"Fondo per il perseguimento di politiche attive a sostegno del reddito e dell'occupazione per il personale delle società del gruppo Ferrovie dello Stato Italiane"*.

Per effetto delle disposizioni, di cui al citato art. 3 della legge n. 92/2012, con l'adozione del decreto interministeriale n. 86984 del 9 gennaio 2015 (pubblicato in G.U. n. 55 del 7 marzo 2015), la disciplina del Fondo di cui all'art. 59, comma 6, della legge n. 449 del 27 dicembre 1997, è stata adeguata alla normativa di cui alla citata legge n. 92/2012<sup>1</sup>.

Il nuovo Fondo concerne, in particolare, il personale delle società del gruppo Ferrovie dello Stato a prescindere dal numero dei dipendenti.

Successivamente gli articoli da 26 a 40 del decreto legislativo n. 148/2015 hanno completamente sostituito la normativa citata, determinando l'abrogazione dei commi da 4 a 19 ter e da 42 a 45 dell'art. 3 della legge n. 92/2012.

Il predetto decreto legislativo n. 148/2015 ha, tuttavia, previsto la continuità per tutti i fondi già costituiti alla data di entrata in vigore del medesimo decreto, laddove che i regolamenti siano conformi ai dettami dell'art. 26, comma 7 (istituzione obbligatoria dei fondi per tutti i settori che non rientrano nell'ambito di applicazione della normativa in materia di cassa integrazione guadagni, in relazione ai datori di lavoro che occupano mediamente più di 5 dipendenti).

Pertanto, i rinvii operati dal decreto istitutivo del fondo in argomento all'art. 3, commi da 4 a 45, della legge n. 92/2012 devono intendersi riferiti alle corrispondenti norme del decreto legislativo n. 148/2015.

Successivamente, in data 28 luglio 2016, è intervenuto un nuovo accordo sindacale nazionale tra il Gruppo Ferrovie dello Stato Italiane (di seguito anche Gruppo FS) e Filt/Cgil, Fit/Cisl, Uiltrasporti, Ugl Taf, Fast Mobilità e Orsa Ferrovie, recepito con il decreto interministeriale n. 99296 del 18

<sup>1</sup> - Il Fondo in esame è stato istituito con decreto del Ministero dei trasporti e della navigazione del 21 maggio 1998 e successive modifiche ed integrazioni.

maggio 2017, che ha modificato il decreto n. 86984/2015 dettando la nuova disciplina del Fondo di solidarietà del Gruppo FS con riferimento in particolare alla disciplina degli assegni straordinari e degli assegni straordinari solidaristici.

Al riguardo occorre segnalare che l'art. 35 del d.lgs. n. 148/2015 prevede l'obbligo di bilancio in pareggio e l'impossibilità di erogare prestazioni in carenza di disponibilità per i Fondi istituiti ai sensi dei commi 26, 27 e 28, tra i quali figura anche il Fondo in parola. Per effetto di detta disposizione il risultato di esercizio positivo di cui sopra si traduce integralmente in un'assegnazione al fondo di riserva dei risultati di esercizio all'uopo predisposto a copertura delle prestazioni che verranno erogate.

Da ultimo, a causa dell'emergenza sanitaria da COVID-19, gli interventi legislativi che si sono susseguiti nel corso dell'anno 2020 hanno riconosciuto il diritto alla concessione degli assegni ordinari anche al di fuori del regime ordinario di cui al d.lgs. n. 148/2015. In particolare, per i datori di lavoro che hanno dovuto interrompere o ridurre l'attività produttiva per l'emergenza da COVID-19, i decreti legge 20 marzo 2020, n. 9, 17 marzo 2020, n. 18, 8 aprile 2020, n. 23, 19 maggio 2020, n. 34, 14 agosto 2020, n. 104, hanno previsto il finanziamento – a carico dello Stato – delle prestazioni a sostegno del reddito e della contribuzione correlata che non sarebbero state autorizzate nel regime ordinario ai sensi del citato d.lgs. n. 148/2015.

La copertura degli oneri delle prestazioni a sostegno del reddito rientranti, invece, nel regime ordinario, è assicurata a carico dei Fondi di solidarietà di appartenenza.

Il preventivo per l'anno 2021 della gestione in esame presenta una situazione riepilogata nel prospetto che segue.

Descrizione	Consuntivo 2019	Previsioni 2020 Assestate	Previsioni 2021	Variazioni	
				assolute	%
	in migliaia di euro				
<b>Risultato patrimoniale netto all'inizio dell'esercizio (Fondo di accantonamento dei risultati di esercizio)</b>	<b>19.288</b>	<b>21.120</b>	<b>21.358</b>	<b>238</b>	<b>1,13%</b>
Valore della produzione	40.849	50.857	47.561	-3.296	-6,48%
Costo della produzione	-39.006	-50.607	-47.219	3.388	-6,69%
Differenza	1.843	250	342	92	36,80%
Proventi e oneri finanziari	5	5	3	-2	-40,00%
Rettifiche di valore di attività finanziarie	0	0	0	0	—
Proventi e oneri straordinari	0	0	0	0	—
Imposte di esercizio	-16	-16	-15	1	-6,25%
<b>Risultato d'esercizio</b>	<b>1.832</b>	<b>239</b>	<b>330</b>	<b>91</b>	<b>38,08%</b>
<b>Risultato patrimoniale netto alla fine dell'esercizio (Fondo di accantonamento dei risultati di esercizio)</b>	<b>21.120</b>	<b>21.358</b>	<b>21.688</b>	<b>330</b>	<b>1,55%</b>

Con riguardo ai singoli valori di bilancio della gestione, il Collegio ritiene di evidenziare i seguenti aspetti.

## GESTIONE ECONOMICA

### Valore della produzione

- *Proventi e corrispettivi per la produzione delle prestazioni e/o servizi*  
Tale voce è rappresentata dalle Aliquote contributive a carico dei datori di lavoro e/o degli iscritti per 46.224 mgl/€ (+939 mgl/€ rispetto all'assestato 2020), nettizzate dei ratei attivi iniziali e finali, riferibili:
  - per 4.525 mgl/€, al contributo ordinario dello 0,20% della retribuzione mensile imponibile ai fini previdenziali dei lavoratori dipendenti (esclusi i dirigenti), di cui due terzi a carico del datore di lavoro ed un terzo a carico del lavoratore;
  - per 41.698 mgl/€, al contributo straordinario a copertura delle prestazioni straordinarie dovuto da parte del datore di lavoro di importo corrispondente al fabbisogno di copertura degli assegni straordinari erogabili e della contribuzione correlata;
  - per 1 mgl/€, al contributo addizionale.

### Costo della produzione

- *Costi per l'acquisto di materie prime, sussidiarie, consumo e merci*  
Nell'ambito di tale posta, si evidenziano le Spese per prestazioni per 39.476 mgl/€ (-8.390 mgl/€ rispetto al 2020), di cui 2.415 mgl/€ all'assegno ordinario, 30.085 mgl/€ relativi all'assegno straordinario e 6.974 mgl/€ relativi all'assegno straordinario per ricambio generazionale.
- *Quote di accantonamento dell'esercizio*  
Tale voce si riferisce al prelievo dal Fondo di accantonamento per la copertura delle prestazioni solidaristiche straordinarie, ivi inclusa la relativa contribuzione correlata per 9.940 mgl/€ (-8.097 mgl/€ rispetto al 2020).
- *Oneri diversi di gestione*  
Tale posta viene principalmente interessata:
  - dai Trasferimenti passivi per 9 mgl/€, relativi alle contribuzioni da devolvere agli Istituti di patronato;
  - dai Valori di copertura di periodi assicurativi per 17.278 mgl/€ (20.375 mgl/€ nel 2020), relativi al trasferimento della contribuzione correlata all'erogazione degli assegni ordinari e straordinari;
  - dalle Spese di amministrazione<sup>2</sup> per 367 mgl/€.

2 - Le spese di amministrazione sostenute dall'Istituto vengono successivamente ripartite tra le gestioni ai sensi dell'art. 57 del Regolamento di contabilità

## SITUAZIONE PATRIMONIALE

Lo stato patrimoniale alla fine del 2021 evidenzia attività per 108.468 mgl/€ e passività per 86.780 mgl/€, con una consistenza patrimoniale netta pari a 21.688 mgl/€ che, come detto in premessa, viene accantonata in un Fondo a copertura delle prestazioni che verranno erogate.

### Attivo

➤ *Immobilizzazioni*

Tale posta concerne per la quasi totalità le Immobilizzazioni finanziarie a titolo di Quota di partecipazione agli investimenti unitari per 514 mgl/€ (+9 mgl/€ rispetto al 2020).

➤ *Attivo Circolante*

È interessato dalle disponibilità liquide afferenti ai Rapporti di c/c tra le gestioni e la gestione per la produzione dei servizi per 107.246 mgl/€ (-9.686 mgl/€ rispetto al 2020).

### Passivo

➤ *Patrimonio netto*

Tale voce è costituita esclusivamente dal Fondo di riserva dei risultati di esercizio dei Fondi di solidarietà costituiti ai sensi dell'art. 3 della legge n. 92/2012 e degli artt. 26, 28 e 35 del decreto legislativo n. 148/2015 per un importo pari a 21.688 mgl/€ (21.358 mgl/€ nelle previsioni definitive 2020).

➤ *Fondo per rischi ed oneri*

Tale voce pari a complessivi 83.876 mgl/€ (93.817 mgl/€ nel 2020) concerne:

- per 6.548 mgl/€ il Fondo di accantonamento dei contributi dovuti dalle società del Gruppo Ferrovie dello Stato italiane per il finanziamento delle prestazioni ordinarie, derivanti dal bilancio di chiusura del Fondo per il perseguimento di politiche attive a sostegno del reddito e dell'occupazione per il personale della società del Gruppo Ferrovie dello Stato italiane, trasferito ai sensi del D.I. n. 86984/2015;
- per 77.028 mgl/€ il Fondo di accantonamento dei contributi dovuti dalle società del Gruppo Ferrovie dello Stato italiane per il finanziamento delle prestazioni solidaristiche straordinarie, derivanti dal bilancio di chiusura del Fondo per il perseguimento di politiche attive a sostegno del reddito e dell'occupazione per il personale delle Società del Gruppo Ferrovie dello Stato italiane, trasferito ai sensi del D.I. n. 86984/2015;
- per 300 mgl/€ il Fondo di accantonamento degli interessi attivi sul c/c con la gestione per la produzione dei servizi, per anticipazioni alle gestioni deficitarie.

*[Handwritten signatures and initials]*

➤ *Debiti - Obbligazioni*

Tale voce è composta dai Debiti per prestazioni istituzionali per 581 mgI/€ (stesso dato della previsione definitiva 2020) e dai Debiti per trasferimenti passivi allo Stato e ad altri soggetti pubblici per 9 mgI/€ (-1 mgI/€ rispetto al 2020).

Il Collegio, fatte salve le osservazioni formulate nella parte seconda della relazione generale, ritiene che il presente bilancio preventivo possa essere approvato.

## IL COLLEGIO DEI SINDACI

Giorgio Danieli	
Danilo Giovanni Festa	
Giacinta Martellucci	
Mariano Martone	
Elisabetta Moffa	
Pietro Voci	

## INPS - Collegio Sindacale

- 48** Fondo di solidarietà per il sostegno del reddito del personale delle aziende del trasporto pubblico - art. 1, del decreto interministeriale 9 gennaio 2015, n. 86985.

## Relazione al bilancio preventivo 2021

L'art. 3 della legge n. 92/2012, nel definire un sistema inteso ad assicurare adeguate forme di sostegno al reddito per i lavoratori dei diversi settori economici, ha previsto che le organizzazioni sindacali e imprenditoriali comparativamente più rappresentative a livello nazionale stipulassero accordi e contratti collettivi, anche intersettoriali, aventi ad oggetto la costituzione di Fondi di solidarietà per il sostegno del reddito per i settori non coperti dalla normativa in materia di integrazione salariale.

È stata, pertanto, prevista l'attivazione di un *"Fondo di solidarietà per il sostegno del reddito del personale delle aziende del trasporto pubblico"*.

Per effetto delle disposizioni, di cui al citato art. 3 della legge n. 92/2012, con l'adozione del decreto interministeriale n. 86985 del 9 gennaio 2015 (pubblicato in G.U. n. 52 del 4 marzo 2015), la disciplina del Fondo di cui all'art. 59, comma 6, della legge n. 449 del 27 dicembre 1997, è stata adeguata alla normativa di cui alla citata legge n. 92/2012.

Il nuovo Fondo concerne, in particolare, i lavoratori delle aziende, sia pubbliche che private, che occupino mediamente più di quindici dipendenti e che svolgano servizi di trasporto pubblico autofilo-ferrotranviari e di navigazione sulle acque interne e lagunari con esclusione delle aziende ricomprese nel campo di applicazione di analoghi Fondi di settore già costituiti e di quelle esercenti servizi ferroviari di alta velocità.

Successivamente, gli articoli da 26 a 40 del decreto legislativo n. 148/2015 hanno completamente sostituito la normativa citata, determinando l'abrogazione dei commi da 4 a 19 ter e da 42 a 45 dell'art. 3 della legge n. 92/2012.

Il predetto decreto legislativo n. 148/2015 ha, tuttavia, chiarito – per i fondi già costituiti alla data di entrata in vigore del medesimo decreto, i cui regolamenti siano conformi ai dettami dell'art. 26, comma 7, con riferimento in particolare al limite dimensionale – la necessità di un decreto di adeguamento, da adottarsi entro il 31 dicembre 2015, salvo disporre, in caso di mancata adozione del decreto in parola, la confluenza dei datori di lavoro che occupino mediamente più di cinque dipendenti nel nuovo Fondo di integrazione salariale, di cui all'art. 29 del decreto legislativo n. 148/2015.

Con l'accordo siglato in data 10 dicembre 2015, a norma dell'art. 26, comma 7 del citato decreto, le parti sociali, hanno convenuto di estendere quanto previsto dal decreto n. 86985/2015 alle aziende che occupano mediamente più di cinque dipendenti.

Per i Fondi, così come previsto dall'art. 46, comma 5, del decreto legislativo n. 148/2015, i rinvii all'art. 3, commi da 4 a 45 della legge n. 92/2012,

ovvero ad altre disposizioni abrogate, operati da ciascun decreto istitutivo di un Fondo di solidarietà bilaterale, compreso dunque il decreto interministeriale n. 86985/2015, devono intendersi riferiti alle corrispondenti norme del decreto legislativo n. 148/2015.

Con successivo accordo integrativo del 23 maggio 2016, è stato convenuto di integrare il precedente accordo del 10 dicembre 2015 al fine di modificare parzialmente le prestazioni riconosciute dal Fondo e di individuare criteri, priorità e limiti per l'erogazione delle medesime.

Con il decreto interministeriale n. 97510 del 17 ottobre 2016, pubblicato nella G.U. del 19 dicembre 2016, n. 295, sono stati recepiti gli accordi del 10 dicembre 2015 e del 23 maggio 2016.

Al riguardo occorre segnalare che l'art. 35 del decreto legislativo n. 148/2015 prevede l'obbligo di bilancio in pareggio e l'impossibilità di erogare prestazioni in carenza di disponibilità per i Fondi istituiti ai sensi dei commi 26, 27 e 28, tra i quali figura anche il Fondo in parola. Per effetto di detta disposizione il risultato di esercizio positivo di cui sopra si traduce integralmente in un'assegnazione al fondo di riserva dei risultati di esercizio all'uopo predisposto a copertura delle prestazioni che verranno erogate.

Da ultimo, con il decreto interministeriale n. 102661 del 5 febbraio 2019, si è provveduto a recepire l'accordo sindacale sottoscritto in data 4 luglio 2018, con il quale le parti istitutive hanno convenuto di modificare e integrare la previgente disciplina del Fondo.

Da ultimo, a causa dell'emergenza sanitaria da COVID-19, gli interventi legislativi che si sono susseguiti nel corso dell'anno 2020 hanno riconosciuto il diritto alla concessione degli assegni ordinari anche al di fuori del regime ordinario di cui al d.lgs. n. 148/2015. In particolare, per i datori di lavoro che hanno dovuto interrompere o ridurre l'attività produttiva per l'emergenza da COVID-19, i decreti legge 20 marzo 2020, n. 9, 17 marzo 2020, n. 18, 8 aprile 2020, n. 23, 19 maggio 2020, n. 34, 14 agosto 2020, n. 104, hanno previsto il finanziamento – a carico dello Stato – delle prestazioni a sostegno del reddito e della contribuzione correlata che non sarebbero state autorizzate nel regime ordinario ai sensi del citato d.lgs. n. 148/2015.

La copertura degli oneri delle prestazioni a sostegno del reddito rientranti, invece, nel regime ordinario, è assicurata a carico dei Fondi di solidarietà di appartenenza.

Il preventivo per l'anno 2021 della gestione in esame presenta una situazione riepilogata nel prospetto che segue.

The block contains several handwritten signatures and initials in blue ink. At the top right is a long, flowing signature. Below it, to the left, is a stylized initial 'R'. Further down and to the left is another signature. To the right of this is a small 'f' and a circled 'h'. At the bottom right is a signature that appears to be 'h'.

Descrizione	Consuntivo 2019	Previsioni 2020 Assestate	Previsioni 2021	Variazioni	
				assolute	%
				in migliaia di euro	
<b>Risultato patrimoniale netto all'inizio dell'esercizio (Fondo di accantonamento dei risultati di esercizio)</b>	<b>61.764</b>	<b>79.256</b>	<b>2.481</b>	<b>-76.775</b>	<b>-96,87%</b>
Valore della produzione	17.971	25.002	20.462	-4.540	-18,16%
Costo della produzione	-465	-101.761	-19.638	82.123	---
<b>Differenza</b>	<b>17.506</b>	<b>-76.759</b>	<b>824</b>	<b>77.583</b>	<b>---</b>
Proventi e oneri finanziari	2	2	0	-2	---
Rettifiche di valore di attività finanziarie	0	0	0	0	---
Proventi e oneri straordinari	0	0	0	0	---
Imposte di esercizio	-17	-17	-16	1	-5,88%
<b>Risultato d'esercizio</b>	<b>17.492</b>	<b>-76.774</b>	<b>809</b>	<b>77.583</b>	<b>---</b>
<b>Risultato patrimoniale netto alla fine dell'esercizio (Fondo di accantonamento dei risultati di esercizio)</b>	<b>79.256</b>	<b>2.481</b>	<b>3.290</b>	<b>809</b>	<b>32,61%</b>

Con riguardo ai singoli valori di bilancio della gestione, il Collegio ritiene di evidenziare i seguenti aspetti.

## GESTIONE ECONOMICA

### Valore della produzione

- *Proventi e corrispettivi per la produzione delle prestazioni e/o servizi*  
Tale voce è rappresentata dalle Aliquote contributive a carico dei datori di lavoro e/o degli iscritti per 20.462 mgl/€ nettizzate dei ratei attivi iniziali e finali), riconducibili:
  - per 15.857 mgl/€, al contributo ordinario dello 0,50% della retribuzione mensile imponibile ai fini previdenziali dei lavoratori dipendenti (esclusi i dirigenti), di cui due terzi a carico del datore di lavoro e un terzo a carico del lavoratore;
  - per 3.667 mgl/€, al contributo straordinario dovuto dal datore di lavoro;
  - per 917 mgl/€, al contributo straordinario dovuto dal datore di lavoro, in caso di ricorso a prestazioni integrative;
  - per 21 mgl/€ al contributo addizionale totalmente a carico del datore di lavoro che ricorra alla sospensione o riduzione dell'attività lavorativa, calcolato in rapporto alle retribuzioni perse nella misura dell'1,5%.

### Costo della produzione

- *Costi per l'acquisto di materie prime, sussidiarie, consumo e merci*  
Nell'ambito di tale posta si evidenziano le Spese per prestazioni per 12.357 mgl/€, relative a:
  - 8.536 mgl/€ per prestazioni riguardanti assegni ordinari;
  - 1.191 mgl/€ per prestazioni riguardanti assegni integrativi;
  - 2.630 mgl/€ per prestazioni riguardanti assegni straordinari.

*Handwritten signatures and initials:*  
 R, G, f, 3, h

➤ *Oneri diversi di gestione*

Tale posta viene interessata:

- dai Valori di copertura di periodi assicurativi per 6.728 mgli/€, di cui, come da ripartizione evidenziata nella relazione del Direttore generale:
  - 5.691 mgli/€ per contribuzione correlata ad assegni ordinari;
  - 1.037 mgli/€ per contribuzione correlata ad assegni straordinari;
- dagli Oneri per il trasferimento allo Stato delle economie derivanti dalla riduzione degli stanziamenti relativi a spese di amministrazione per 78 mgli/€;
- dalle Spese di amministrazione<sup>1</sup> per 443 mgli/€.

### SITUAZIONE PATRIMONIALE

Lo stato patrimoniale alla fine del 2021 evidenzia attività per 3.384 mgli/€ e passività per 94 mgli/€, con una consistenza patrimoniale netta pari a 3.290 mgli/€ che, come detto in premessa, viene accantonata in un Fondo a copertura delle prestazioni che verranno erogate.

#### Attivo

➤ *Immobilizzazioni*

Tale posta, iscritta in bilancio per 21 mgli/€, concerne principalmente le Immobilizzazioni materiale, rappresentate dalla Quota di partecipazione all'acquisizione di immobili strumentali adibiti ad uffici per 16 mgli/€ (+7 mgli/€ rispetto alle previsioni assestate 2020).

➤ *Attivo Circolante*

È interessato esclusivamente dalle disponibilità liquide afferenti ai Rapporti di c/c tra le gestioni e la gestione per la produzione dei servizi per 1.351 mgli/€ (+1.112 mgli/€ rispetto al dato del 2020).

#### Passivo

➤ *Patrimonio netto*

Tale voce è costituita esclusivamente dal Fondo di riserva dei risultati di esercizio dei Fondi di solidarietà di cui all'art. 3 della legge n. 92/2012 e agli artt. 26, 28 e 35 del decreto legislativo n. 148/2015 per un importo pari a 3.290 mgli/€ (+809 mgli/€ rispetto al 2020).

➤ *Fondo per rischi ed oneri*

1 - Le spese di amministrazione sostenute dall'Istituto vengono successivamente ripartite tra le gestioni ai sensi dell'art. 57 del Regolamento di contabilità

Tale voce è interessata per 62 mgl/€ e riguarda il Fondo di accantonamento degli interessi attivi sul c/c con la gestione per la produzione dei servizi per anticipazioni alle gestioni deficitarie.

➤ *Debiti - Obbligazioni*

Tale voce è composta dai Debiti per trasferimenti allo Stato e ad altri soggetti pubblici per 32 mgl/€ (-4 mgl/€ rispetto alla previsione definitiva 2020).

Il Collegio, fatte salve le osservazioni formulate nella parte seconda della relazione generale, ritiene che il presente bilancio preventivo possa essere approvato.

## IL COLLEGIO DEI SINDACI

Giorgio Danieli	
Danilo Giovanni Festa	
Giacinta Martellucci	
Mariano Martone	
Elisabetta Moffa	
Pietro Voci	

## INPS - Collegio Sindacale

### **49 Fondo di solidarietà bilaterale del settore marittimo – SOLIMARE - art. 1, del decreto interministeriale 8 giugno 2015, n. 90401.**

#### **Relazione al bilancio preventivo 2021**

L'art. 3 della legge n. 92/2012, nel definire un sistema inteso ad assicurare adeguate forme di sostegno al reddito per i lavoratori dei diversi settori economici, ha previsto che le organizzazioni sindacali e imprenditoriali comparativamente più rappresentative a livello nazionale stipulassero accordi e contratti collettivi, anche intersettoriali, aventi ad oggetto la costituzione di Fondi di solidarietà per il sostegno del reddito per i settori non coperti dalla normativa in materia di integrazione salariale.

È stata, pertanto, prevista l'attivazione di un "*Fondo di solidarietà bilaterale del settore marittimo – SOLIMARE*".

Per effetto delle disposizioni, di cui al citato art. 3 della legge n. 92/2012, con l'adozione del decreto interministeriale n. 90401 dell'8 giugno 2015 (pubblicato in G.U. n. 189 del 17 agosto 2015), la disciplina del Fondo di cui all'art. 59, comma 6, della legge n. 449 del 27 dicembre 1997, è stata adeguata alla normativa di cui alla citata legge n. 92/2012.

Il nuovo Fondo concerne, in particolare, i lavoratori marittimi e il personale amministrativo e di terra delle imprese armatoriali che occupano mediamente più di quindici dipendenti.

Successivamente gli articoli da 26 a 40 del decreto legislativo n. 148/2015 hanno completamente sostituito la normativa citata, determinando l'abrogazione dei commi da 4 a 19 ter e da 42 a 45 dell'art. 3 della legge n. 92/2012.

Il predetto decreto legislativo n. 148/2015 ha, tuttavia, chiarito – per i fondi già costituiti alla data di entrata in vigore del medesimo decreto, i cui regolamenti siano conformi ai dettami dell'art. 26, comma 7, con riferimento in particolare al limite dimensionale – la necessità di un decreto di adeguamento, da adottarsi entro il 31 dicembre 2015, salvo disporre, in caso di mancata adozione del decreto in parola, la confluenza dei datori di lavoro che occupino mediamente più di cinque dipendenti nel nuovo Fondo di integrazione salariale, di cui all'art. 29 del decreto legislativo n. 148/2015.

In esecuzione della predetta disposizione è stato adottato, in data 23 maggio 2016, il decreto ministeriale n. 95933 concernente la "*Modifica del decreto 8 giugno 2015, recante: «Fondo di solidarietà bilaterale del settore marittimo - SOLIMARE, ai sensi dell'art. 3 della legge 28 giugno 2012, n. 92. (Decreto n. 90401)»*", che adegua il decreto originario di costituzione del Fondo al decreto legislativo n. 148/2015, estendendone le disposizioni alle società del settore marittimo con più di cinque dipendenti.

Al riguardo occorre segnalare che l'art. 35 del decreto legislativo n. 148/2015 prevede l'obbligo di bilancio in pareggio e l'impossibilità di erogare prestazioni in carenza di disponibilità per i Fondi istituiti ai sensi dei commi 26, 27 e 28,

tra i quali figura anche il Fondo in parola. Per effetto di detta disposizione il risultato di esercizio positivo di cui sopra si traduce integralmente in un'assegnazione al fondo di riserva dei risultati di esercizio all'uopo predisposto a copertura delle prestazioni che verranno erogate.

Da ultimo, a causa dell'emergenza sanitaria da COVID-19, gli interventi legislativi che si sono susseguiti nel corso dell'anno 2020 hanno riconosciuto il diritto alla concessione degli assegni ordinari anche al di fuori del regime ordinario di cui al d.lgs. n. 148/2015. In particolare, per i datori di lavoro che hanno dovuto interrompere o ridurre l'attività produttiva per l'emergenza da COVID-19, i decreti legge 20 marzo 2020, n. 9, 17 marzo 2020, n. 18, 8 aprile 2020, n. 23, 19 maggio 2020, n. 34, 14 agosto 2020, n. 104, hanno previsto il finanziamento – a carico dello Stato – delle prestazioni a sostegno del reddito e della contribuzione correlata che non sarebbero state autorizzate nel regime ordinario ai sensi del citato d.lgs. n. 148/2015.

La copertura degli oneri delle prestazioni a sostegno del reddito rientranti, invece, nel regime ordinario, è assicurata a carico dei Fondi di solidarietà di appartenenza.

Il preventivo per l'anno 2021 della gestione in esame presenta una situazione riepilogata nel prospetto che segue.


Descrizione	Consuntivo 2019	Previsioni 2020 Assestate	Previsioni 2021	Variazioni	
				assolute	%
	in migliaia di euro				
<b>Risultato patrimoniale netto all'inizio dell'esercizio (Fondo di accantonamento dei risultati di esercizio)</b>	<b>14.774</b>	<b>18.068</b>	<b>336</b>	<b>-17.732</b>	<b>-98,14%</b>
Valore della produzione	3.498	3.829	3.901	72	1,88%
Costo della produzione	-199	-21.556	-3.966	17.590	—
Differenza	3.299	-17.727	-65	17.662	—
Proventi e oneri finanziari	0	0	0	0	—
Rettifiche di valore di attività finanziarie	0	0	0	0	—
Proventi e oneri straordinari	0	0	0	0	—
Imposte di esercizio	-5	-5	-5	0	—
<b>Risultato d'esercizio</b>	<b>3.294</b>	<b>-17.732</b>	<b>-70</b>	<b>17.662</b>	<b>—</b>
<b>Risultato patrimoniale netto alla fine dell'esercizio (Fondo di accantonamento dei risultati di esercizio)</b>	<b>18.068</b>	<b>336</b>	<b>267</b>	<b>-70</b>	<b>-20,83%</b>

Con riguardo ai singoli valori di bilancio della gestione, il Collegio ritiene di evidenziare i seguenti aspetti.

**GESTIONE ECONOMICA****Valore della produzione**

- *Proventi e corrispettivi per la produzione delle prestazioni e/o servizi*  
Tale voce è rappresentata dalle Aliquote contributive a carico dei datori di lavoro e/o degli iscritti per 3.901 mgl/€, nettizzate dei ratei attivi iniziali e finali, riferibili:
- per 3.839 mgl/€, al contributo ordinario dello 0,30% della retribuzione mensile imponibile ai fini previdenziali dei lavoratori dipendenti (esclusi i dirigenti), di cui due terzi a carico del datore di lavoro e un terzo a carico del lavoratore;
  - per 62 mgl/€, al contributo addizionale totalmente a carico del datore di lavoro che ricorra alla sospensione o riduzione dell'attività lavorativa, calcolato in rapporto alle retribuzioni perse nella misura dell'1,5% per le imprese calcolato sulle retribuzioni imponibili ai fini previdenziali perse dai lavoratori interessati dalle prestazioni.

**Costo della produzione**

- *Costi per l'acquisto di materie prime, sussidiarie, consumo e merci*  
Nell'ambito di tale posta, si evidenziano le Spese per prestazioni per 2.206 mgl/€ (13.952 mgl/€ nelle previsioni assestate 2020), relative all'assegno ordinario di importo pari all'integrazione salariale, ridotto di un importo pari ai contributi previsti dall'articolo 26 della legge 28 febbraio 1986, n. 41.
- *Oneri diversi di gestione*  
Tale posta viene interessata:
- dai Trasferimenti passivi per 8 mgl/€ per contribuzioni da trasferire ad altri enti;
  - dai Valori di copertura di periodi assicurativi per 1.600 mgl/€, per contribuzione correlata ad assegni ordinari;
  - dagli Oneri per il trasferimento allo Stato delle economie derivanti dalla riduzione degli stanziamenti relativi a spese di amministrazione per 25 mgl/€;
  - dalle Spese di amministrazione<sup>1</sup> per 127 mgl/€ (dato pressoché invariato rispetto al 2020).
- 

1 - Le spese di amministrazione sostenute dall'Istituto vengono successivamente ripartite tra le gestioni ai sensi dell'art. 57 del Regolamento di contabilità

### SITUAZIONE PATRIMONIALE

Lo stato patrimoniale alla fine del 2021 evidenzia attività per 294 mgli/€ e passività per 27 mgli/€, con una consistenza patrimoniale netta pari a 267 mgli/€ che, come detto in premessa, viene accantonata in un Fondo a copertura delle prestazioni che verranno erogate.

Si evidenziano, tra le Attività, le disponibilità liquide afferenti ai Rapporti di c/c tra le gestioni e la gestione per la produzione dei servizi per 9 mgli/€ e, tra le Passività, il Fondo di accantonamento degli interessi attivi sul c/c con la gestione per la produzione dei servizi per anticipazioni alle gestioni deficitarie per 19 mgli/€.

Il Collegio, fatte salve le osservazioni formulate nella parte seconda della relazione generale, ritiene che il presente bilancio preventivo possa essere approvato.

### IL COLLEGIO DEI SINDACI

Giorgio Danieli	
Danilo Giovanni Festa	
Giacinta Martellucci	
Mariano Martone	
Elisabetta Moffa	
Pietro Voci	

## INPS - Collegio Sindacale

**50 Fondo di solidarietà bilaterale ormeggiatori e barcaioli dei porti italiani.****Relazione al bilancio preventivo 2021**

L'art. 3 della legge n. 92/2012, nel definire un sistema inteso ad assicurare adeguate forme di sostegno al reddito per i lavoratori dei diversi settori economici, ha previsto che le organizzazioni sindacali e imprenditoriali comparativamente più rappresentative a livello nazionale stipulassero accordi e contratti collettivi, anche intersettoriali, aventi ad oggetto la costituzione di Fondi di solidarietà per il sostegno del reddito per i settori non coperti dalla normativa in materia di integrazione salariale.

Con l'accordo collettivo stipulato in data 6 marzo 2014 tra A.N.G.O.P.I. e FILT, CGIL, FIT CISL, UILTRASPORTI le parti hanno convenuto di costituire il "*Fondo di solidarietà bilaterale degli ormeggiatori e barcaioli dei porti italiani*" ai sensi dell'articolo 3, comma 4, legge 28 giugno 2012, n. 92.

Successivamente è intervenuto il decreto legislativo n. 148 del 14 settembre 2015 che, nel riordinare la normativa degli ammortizzatori sociali, ha abrogato i commi da 4 a 19-ter e da 22 a 45 dell'articolo 3 della legge 28 giugno 2012, n. 92. Inoltre, il comma 5 dell'articolo 46 del decreto legislativo n. 148/2015 ha previsto che "*laddove disposizioni di legge o regolamentari dispongano un rinvio (...) all'articolo 3, commi da 4 a 45, della legge n. 92 del 2012, ovvero ad altre disposizioni abrogate dal presente articolo, tali rinvii si intendono riferiti alle corrispondenti norme del presente decreto*".

Inoltre, il citato decreto legislativo n. 148/2015 ha introdotto, alcune modifiche nell'ambito di applicazione dei Fondi di solidarietà in conseguenza delle quali, a norma dell'art. 26, comma 7, l'istituzione dei Fondi è obbligatoria per tutti i settori che non rientrano nell'ambito di applicazione della cassa integrazione guadagni, in relazione ai datori di lavoro che occupano mediamente più di cinque dipendenti, compresi gli apprendisti. Sono state, inoltre, modificate la platea dei destinatari e le prestazioni erogabili dai Fondi di solidarietà.

A tal fine è stato istituito presso l'INPS con decreto n. 95440 del 18 aprile 2016 del Ministro del lavoro e delle politiche sociali, di concerto con il Ministro dell'Economia e delle Finanze, pubblicato nella Gazzetta Ufficiale n. 138 del 15 giugno 2016, "*il Fondo di solidarietà bilaterale del settore dei Gruppi ormeggiatori e barcaioli dei porti italiani*".

Al riguardo occorre segnalare che l'art. 35 del decreto legislativo n. 148/2015 prevede l'obbligo di bilancio in pareggio e l'impossibilità di erogare prestazioni in carenza di disponibilità per i Fondi istituiti ai sensi dei commi 26, 27 e 28, tra i quali figura anche il Fondo in parola. Per effetto di detta disposizione il risultato di esercizio positivo di cui sopra si traduce integralmente in un'assegnazione al fondo di riserva dei risultati di esercizio all'uopo predisposto a copertura delle prestazioni che verranno erogate.

Da ultimo, a causa dell'emergenza sanitaria da COVID-19, gli interventi legislativi che si sono susseguiti nel corso dell'anno 2020 hanno riconosciuto il diritto alla concessione degli assegni ordinari anche al di fuori del regime ordinario di cui al d.lgs. n. 148/2015. In particolare, per i datori di lavoro che hanno dovuto interrompere o ridurre l'attività produttiva per l'emergenza da COVID-19, i decreti legge 20 marzo 2020, n. 9, 17 marzo 2020, n. 18, 8 aprile 2020, n. 23, 19 maggio 2020, n. 34, 14 agosto 2020, n. 104, hanno previsto il finanziamento – a carico dello Stato - delle prestazioni a sostegno del reddito e della contribuzione correlata che non sarebbero state autorizzate nel regime ordinario ai sensi del citato d.lgs. n. 148/2015.

La copertura degli oneri delle prestazioni a sostegno del reddito rientranti, invece, nel regime ordinario, è assicurata a carico dei Fondi di solidarietà di appartenenza

Il preventivo per l'anno 2021 della gestione in esame presenta una situazione riepilogata nel prospetto che segue.

Descrizione	Consuntivo 2019	Previsioni 2020 Assestate	Previsioni 2021	Variazioni	
				assolute	%
	in migliaia di euro				
<b>Risultato patrimoniale netto all'inizio dell'esercizio (Fondo di accantonamento dei risultati di esercizio)</b>	<b>471</b>	<b>625</b>	<b>683</b>	<b>58</b>	<b>9,28%</b>
Valore della produzione	187	161	166	5	3,11%
Costo della produzione	-28	-99	-164	-65	—
<b>Differenza</b>	<b>159</b>	<b>62</b>	<b>2</b>	<b>-60</b>	<b>-96,77%</b>
Proventi e oneri finanziari	0	0	0	0	—
Rettifiche di valore di attività finanziarie	0	0	0	0	—
Proventi e oneri straordinari	0	0	0	0	—
Imposte di esercizio	-4	-4	-1	3	-75,00%
<b>Risultato d'esercizio</b>	<b>154</b>	<b>58</b>	<b>1</b>	<b>-57</b>	<b>-98,28%</b>
<b>Risultato patrimoniale netto alla fine dell'esercizio (Fondo di accantonamento dei risultati di esercizio)</b>	<b>625</b>	<b>683</b>	<b>683</b>	<b>1</b>	<b>0,15%</b>

Con riguardo ai singoli valori di bilancio della gestione, il Collegio ritiene di evidenziare i seguenti aspetti.

## GESTIONE ECONOMICA

### Valore della produzione

- *Proventi e corrispettivi per la produzione delle prestazioni e/o servizi*  
Tale voce è rappresentata dalle Aliquote contributive a carico dei datori di lavoro e/o degli iscritti per 166 mg/€, nettizzate dei ratei attivi iniziali, riferibili:
  - per 164 mg/€ al contributo ordinario dello 0,30% della retribuzione mensile imponibile ai fini previdenziali dei lavoratori dipendenti (esclusi i dirigenti), di cui due terzi a carico del datore di lavoro e un terzo a carico del lavoratore;
  - per 2 mg/€ al contributo addizionale totalmente a carico del datore di lavoro che ricorra alla sospensione o riduzione dell'attività

lavorativa, calcolato in rapporto alle retribuzioni perse nella misura dell'1,5% per le imprese calcolato sulle retribuzioni imponibili ai fini previdenziali perse dai lavoratori interessati dalle prestazioni.

### Costo della produzione

- *Costi per l'acquisto di materie prime, sussidiarie, consumo e merci*  
Nell'ambito di tale posta, si evidenziano le Spese per prestazioni per 57 mgli/€ relativi all'erogazione dell'assegno ordinario a favore dei lavoratori (esclusi i dirigenti) interessati da riduzioni dell'orario di lavoro o da sospensione temporanea dell'attività lavorativa per le causali previste dalla normativa in materia di integrazione salariale ordinaria o straordinaria con un decremento di 27 mgli/€ rispetto al 2020.  
L'importo dell'assegno ordinario è pari alla prestazione di integrazione salariale, con i relativi massimali.
- *Oneri diversi di gestione*  
Tale posta viene principalmente interessata:
  - dai Valori di copertura di periodi assicurativi per 80 mgli/€, per contribuzione correlata ad assegni straordinari;
  - dalle Spese di amministrazione<sup>1</sup> per 23 mgli/€.

### SITUAZIONE PATRIMONIALE

Lo stato patrimoniale alla fine del 2021 evidenzia attività per 684 mgli/€ e passività per 1 mgli/€, con una consistenza patrimoniale netta pari a 683 mgli/€ che, come detto in premessa, viene accantonata in un Fondo a copertura delle prestazioni che verranno erogate.

Si evidenziano, tra le Attività, le disponibilità afferenti ai Rapporti di c/c tra le gestioni e la gestione per la produzione dei servizi per 666 mgli/€ e, tra le Passività, il Fondo di accantonamento degli interessi attivi sul c/c con la gestione per la produzione dei servizi per anticipazioni alle gestioni deficitarie per 1 mgli/€.

Il Collegio, fatte salve le osservazioni formulate nella parte seconda della relazione generale, ritiene che il presente bilancio preventivo possa essere approvato.

1 - Le spese di amministrazione sostenute dall'Istituto vengono successivamente ripartite tra le gestioni ai sensi dell'art. 57 del Regolamento di contabilità.

## IL COLLEGIO DEI SINDACI

Giorgio Danieli

Danilo Giovanni Festa

Giacinta Martellucci

Mariano Martone

Elisabetta Moffa

Pietro Voci

**INPS - Collegio Sindacale****51 Fondo territoriale intersettoriale della provincia autonoma di Trento – Fondo di solidarietà Trentino.****Relazione al bilancio preventivo 2021**

Con riferimento in particolare alla normativa disciplinante il Fondo in argomento, occorre evidenziare che l'articolo 40 del decreto legislativo n. 148/2015 ha previsto la possibilità di istituire, con il sostegno delle province, un fondo di solidarietà territoriale intersettoriale delle province autonome di Trento e Bolzano, a cui si applica la disciplina prevista per i fondi di solidarietà bilaterali di cui agli articoli 26 e 35 del decreto legislativo n. 148/2015.

Per effetto di tali disposizioni è stato istituito presso l'INPS con decreto interministeriale n. 96077 del 1 giugno 2016, pubblicato in Gazzetta Ufficiale n. 180 del 3 agosto 2016, il Fondo di solidarietà del Trentino.

Il nuovo Fondo ha lo scopo di assicurare al personale dei datori di lavoro privati, non rientranti nel campo di applicazione della normativa in materia di integrazione salariale o dei fondi di solidarietà bilaterali di cui agli articoli 26 e 27 del decreto legislativo n. 148/2015 e che occupano almeno il 75 per cento dei propri dipendenti in unità produttive ubicate nel territorio della provincia di Trento, una serie di interventi a tutela del reddito dei lavoratori nei casi di riduzione o sospensione dell'attività lavorativa nonché nei casi di processi di agevolazione all'esodo.

Il Fondo può anche finanziare programmi formativi di riqualificazione dei lavoratori.

Al riguardo occorre segnalare che l'art. 35 del decreto legislativo n. 148/2015 prevede l'obbligo di bilancio in pareggio e l'impossibilità di erogare prestazioni in carenza di disponibilità per i Fondi istituiti ai sensi dei commi 26, 27 e 28, tra i quali figura anche il Fondo in parola. Per effetto di detta disposizione il risultato di esercizio positivo di cui sopra si traduce integralmente in un'assegnazione al fondo di riserva dei risultati di esercizio all'uopo predisposto a copertura delle prestazioni che verranno erogate.

Il decreto interministeriale n. 103593 del 9 agosto 2019 ha modificato ed integrato la disciplina previgente del Fondo.

A causa dell'emergenza sanitaria da COVID-19, gli interventi legislativi che si sono susseguiti nel corso dell'anno 2020 hanno riconosciuto il diritto alla concessione degli assegni ordinari anche al di fuori del regime ordinario di cui al d.lgs. n. 148/2015. In particolare, per i datori di lavoro che hanno dovuto interrompere o ridurre l'attività produttiva per l'emergenza da COVID-19, i decreti-legge 20 marzo 2020, n. 9, 17 marzo 2020, n. 18, 8 aprile 2020, n. 23, 19 maggio 2020, n. 34, 14 agosto 2020, n. 104, hanno previsto il finanziamento – a carico dello Stato - delle prestazioni a sostegno del reddito e della contribuzione correlata che non sarebbero state autorizzate nel regime ordinario ai sensi del citato d.lgs. n. 148/2015.

La copertura degli oneri delle prestazioni a sostegno del reddito rientranti, invece, nel regime ordinario, è assicurata a carico dei Fondi di solidarietà di appartenenza

Con riferimento alle prestazioni di cassa integrazione in deroga, il comma 1 dell'articolo 22 del decreto-legge 17 marzo 2020, n. 18 ha previsto che le Regioni e le Province autonome, relativamente ai datori di lavoro del settore privato, per i quali non trovino applicazione le tutele previste dalle vigenti disposizioni in materia di sospensione o riduzione di orario in costanza di rapporto di lavoro, possano riconoscere, in conseguenza dell'emergenza epidemiologica da COVID-19, trattamenti di cassa integrazione salariale in deroga (CIGD).

Ai sensi del successivo comma 5 del medesimo articolo, le risorse finanziarie relative ai trattamenti in deroga, destinate alle Province autonome di Trento e di Bolzano, sono trasferite ai rispettivi Fondi di solidarietà bilaterali del Trentino e di Bolzano-Alto Adige, che autorizzano le relative prestazioni.


Con l'introduzione del comma 5-bis all'articolo 22 (legge 24 aprile n. 27 di conversione del D.L. n. 18 del 2020), ai finanziamenti già assegnati ai Fondi bilaterali di Trento e Bolzano, si aggiungono, altresì, le risorse non utilizzate di cui all'articolo 44, comma 6-bis, del decreto legislativo 14 settembre 2015, n. 148, in alternativa alla loro destinazione ad azioni di politica attiva del lavoro previste dal medesimo articolo.

Da ultimo il comma 5-quater dell'articolo 22 del decreto-legge n. 18/2020, introdotto dal decreto-legge n. 34/2020 ha, altresì, previsto che le risorse finanziarie dei Fondi di solidarietà bilaterali del Trentino e dell'Alto Adige possano essere utilizzate dalle Province autonome di Trento e di Bolzano, a condizione che alla copertura del relativo fabbisogno finanziario si provveda con fondi provinciali, anche per la finalità di assicurare ai lavoratori una tutela integrativa rispetto a prestazioni connesse a trattamenti di integrazione salariale ordinaria, straordinaria e in deroga previste dalla normativa vigente.

Il preventivo per l'anno 2021 della gestione in esame presenta una situazione riepilogata nel prospetto che segue.



2



Descrizione	Consuntivo 2019	Previsioni 2020 Assestate	Previsioni 2021	Variazioni	
				assolute	%
				in migliaia di euro	
<b>Risultato patrimoniale netto all'inizio dell'esercizio (Fondo di accantonamento dei risultati di esercizio)</b>	<b>13.308</b>	<b>17.954</b>	<b>13.890</b>	<b>-4.064</b>	<b>-22,64%</b>
Valore della produzione	4.974	22.383	5.605	-16.778	-74,96%
Costo della produzione	-321	-26.440	-4.163	22.277	—
Differenza	4.653	-4.057	1.442	5.499	—
Proventi e oneri finanziari	0	1	0	-1	—
Rettifiche di valore di attività finanziarie	0	0	0	0	—
Proventi e oneri straordinari	0	0	0	0	—
Imposte di esercizio	-7	-7	-3	4	—
<b>Risultato d'esercizio</b>	<b>4.646</b>	<b>-4.064</b>	<b>1.439</b>	<b>5.503</b>	<b>—</b>
<b>Risultato patrimoniale netto alla fine dell'esercizio (Fondo di accantonamento dei risultati di esercizio)</b>	<b>17.954</b>	<b>13.890</b>	<b>15.328</b>	<b>1.439</b>	<b>10,36%</b>

Con riguardo ai singoli valori di bilancio della gestione, il Collegio ritiene di evidenziare i seguenti aspetti.

## GESTIONE ECONOMICA

### Valore della produzione

- *Proventi e corrispettivi per la produzione delle prestazioni e/o servizi*  
Tale voce è rappresentata dalle Aliquote contributive a carico dei datori di lavoro e/o degli iscritti per 4.564 mgl/€, nettizzate dei ratei attivi iniziali e finali, riferibili:
  - per 4.422 mgl/€ al contributo ordinario dello 0,45% della retribuzione mensile imponibile ai fini previdenziali dei lavoratori dipendenti (esclusi i dirigenti), di cui due terzi a carico del datore di lavoro e un terzo a carico del lavoratore;
  - per 142 mgl/€ al contributo addizionale totalmente a carico del datore di lavoro che ricorra alla sospensione o riduzione dell'attività lavorativa, calcolato nella misura del 4% in rapporto alle retribuzioni perse dai lavoratori che fruiscono della prestazione.

### Costo della produzione

- *Costi per l'acquisto di materie prime, sussidiarie, consumo e merci*  
Nell'ambito di tale posta, si evidenziano le Spese per prestazioni per 2.568 mgl/€ relativi:
  - per 1.727 mgl/€ all'onere sostenuto per gli assegni ordinari, corrisposti per riduzioni e/o sospensioni dell'orario di lavoro;
  - per 154 mgl/€ all'onere per il finanziamento dei programmi formativi di riconversione o riqualificazione professionale.
- *Oneri diversi di gestione*  
Tale posta viene principalmente interessata:
  - dai Trasferimenti passivi per 9 mgl/€, relativi alle contribuzioni da devolvere agli Istituti di patronato;
  - dai Valori di copertura di periodi assicurativi per 1.505 mgl/€ (8.902 mgl/€ nelle previsioni assestate 2020), relativi al

trasferimento della contribuzione correlata all'erogazione degli assegni ordinari;

- dalle Spese di amministrazione<sup>1</sup> per 77 mgli/€ (dato pressoché invariato rispetto alle previsioni assestate 2020).

### SITUAZIONE PATRIMONIALE

Lo stato patrimoniale alla fine del 2021 evidenzia attività per 15.414 mgli/€, un passivo di 13 mgli/€, ed una consistenza patrimoniale netta pari a 15.329 mgli/€ che, come detto in premessa, viene accantonata in un Fondo a copertura delle prestazioni che verranno erogate.

Si evidenziano, tra le Attività, le disponibilità liquide afferenti ai Rapporti di c/c tra le gestioni e la gestione per la produzione dei servizi per 14.906 mgli/€ (in aumento di 1.403 mgli/€ rispetto al 2020) e, tra le Passività, i Debiti per trasferimenti passivi allo Stato ed altri soggetti pubblici per 9 mgli/€.

Il Collegio, fatte salve le osservazioni formulate nella parte seconda della relazione generale, ritiene che il presente bilancio preventivo possa essere approvato.

### IL COLLEGIO DEI SINDACI

Giorgio Danieli

Danilo Giovanni Festa

Giacinta Martellucci

Mariano Martone

Elisabetta Moffa

Pietro Voci

1 - Le spese di amministrazione sostenute dall'Istituto vengono successivamente ripartite tra le gestioni ai sensi dell'art. 57 del Regolamento di contabilità

**INPS - Collegio Sindacale****52 Fondo di solidarietà bilaterale della provincia autonoma di Bolzano  
- Alto Adige****Relazione al bilancio preventivo 2021**

Con riferimento in particolare alla normativa disciplinante il Fondo in argomento, occorre evidenziare che l'articolo 40 del decreto legislativo n. 148/2015 ha previsto la possibilità di istituire, con il sostegno delle province, un fondo di solidarietà territoriale intersettoriale delle province autonome di Trento e Bolzano, a cui si applica la disciplina prevista per i fondi di solidarietà bilaterali di cui agli articoli 26 e 35 del decreto legislativo n. 148/2015.

Per effetto di tali disposizioni e dopo gli accordi collettivi provinciali stipulati in data 15 dicembre 2015 e 27 aprile 2016, è stato istituito presso l'INPS con decreto interministeriale n. 98187 del 20 dicembre 2016, pubblicato in Gazzetta Ufficiale n. 54 del 6 marzo 2017, il Fondo di solidarietà bilaterale di Bolzano - Alto Adige.

Il nuovo Fondo ha lo scopo di assicurare al personale dei datori di lavoro privati, non rientranti nel campo di applicazione della normativa in materia di integrazione salariale o dei fondi di solidarietà bilaterali di cui agli articoli 26 e 27 del decreto legislativo n. 148/2015 e che occupano almeno il 75 per cento dei propri dipendenti in unità produttive ubicate nel territorio della provincia di Bolzano - Alto Adige, una serie di interventi a tutela del reddito dei lavoratori nei casi di riduzione o sospensione dell'attività lavorativa per le cause previste dalla normativa in materia di integrazione salariale ordinaria e straordinaria.

Al riguardo occorre segnalare che l'art. 35 del decreto legislativo n. 148/2015 prevede l'obbligo di bilancio in pareggio e l'impossibilità di erogare prestazioni in carenza di disponibilità per i Fondi istituiti ai sensi dei commi 26, 27 e 28, tra i quali figura anche il Fondo in parola. Per effetto di detta disposizione il risultato di esercizio positivo di cui sopra si traduce integralmente in un'assegnazione al fondo di riserva dei risultati di esercizio all'uopo predisposto a copertura delle prestazioni che verranno erogate.

A causa dell'emergenza sanitaria da COVID-19, gli interventi legislativi che si sono susseguiti nel corso dell'anno 2020 hanno riconosciuto il diritto alla concessione degli assegni ordinari anche al di fuori del regime ordinario di cui al d.lgs. n. 148/2015. In particolare, per i datori di lavoro che hanno dovuto interrompere o ridurre l'attività produttiva per l'emergenza da COVID-19, i decreti legge 20 marzo 2020, n. 9, 17 marzo 2020, n. 18, 8 aprile 2020, n. 23, 19 maggio 2020, n. 34, 14 agosto 2020, n. 104, hanno previsto il finanziamento - a carico dello Stato - delle prestazioni a sostegno del reddito e della contribuzione correlata che non sarebbero state autorizzate nel regime ordinario ai sensi del citato d.lgs. n. 148/2015.

La copertura degli oneri delle prestazioni a sostegno del reddito rientranti, invece, nel regime ordinario, è assicurata a carico dei Fondi di solidarietà di appartenenza

Con riferimento alle prestazioni di cassa integrazione in deroga, il comma 1 dell'articolo 22 del decreto-legge 17 marzo 2020, n. 18 ha previsto che le Regioni e le Province autonome, relativamente ai datori di lavoro del settore privato, per i quali non trovino applicazione le tutele previste dalle vigenti disposizioni in materia di sospensione o riduzione di orario in costanza di rapporto di lavoro, possano riconoscere, in conseguenza dell'emergenza epidemiologica da COVID-19, trattamenti di cassa integrazione salariale in deroga (CIGD).

Ai sensi del successivo comma 5 del medesimo articolo, le risorse finanziarie relative ai trattamenti in deroga, destinate alle Province autonome di Trento e di Bolzano, sono trasferite ai rispettivi Fondi di solidarietà bilaterali del Trentino e di Bolzano-Alto Adige, che autorizzano le relative prestazioni.

Con l'introduzione del comma 5-bis all'articolo 22 (legge 24 aprile n. 27 di conversione del D.L. n. 18 del 2020), ai finanziamenti già assegnati ai Fondi bilaterali di Trento e Bolzano, si aggiungono, altresì, le risorse non utilizzate di cui all'articolo 44, comma 6-bis, del decreto legislativo 14 settembre 2015, n. 148, in alternativa alla loro destinazione ad azioni di politica attiva del lavoro previste dal medesimo articolo.

Da ultimo il comma 5-quater dell'articolo 22 del decreto-legge n. 18/2020, introdotto dal decreto-legge n. 34/2020 ha, altresì, previsto che le risorse finanziarie dei Fondi di solidarietà bilaterali del Trentino e dell'Alto Adige possano essere utilizzate dalle Province autonome di Trento e di Bolzano, a condizione che alla copertura del relativo fabbisogno finanziario si provveda con fondi provinciali, anche per la finalità di assicurare ai lavoratori una tutela integrativa rispetto a prestazioni connesse a trattamenti di integrazione salariale ordinaria, straordinaria e in deroga previste dalla normativa vigente.

Il preventivo per l'anno 2021 della gestione in esame presenta una situazione riepilogata nel prospetto che segue.

Descrizione	Consuntivo 2019	Previsioni 2020 Assestate	Previsioni 2021	Variazioni	
				assolute	%
	in migliaia di euro				
<b>Risultato patrimoniale netto all'inizio dell'esercizio (Fondo di accantonamento dei risultati di esercizio)</b>	<b>9.520</b>	<b>15.676</b>	<b>10.745</b>	<b>-4.931</b>	<b>-31,46%</b>
Valore della produzione	6.184	54.767	15.321	-39.446	-72,03%
Costo della produzione	-27	-59.697	-13.622	46.075	—
Differenza	6.157	-4.930	1.699	6.629	—
Proventi e oneri finanziari	0	0	0	0	—
Rettifiche di valore di attività finanziarie	0	0	0	0	—
Proventi e oneri straordinari	0	0	0	0	—
Imposte di esercizio	-1	-1	0	1	—
<b>Risultato d'esercizio</b>	<b>6.156</b>	<b>-4.931</b>	<b>1.699</b>	<b>6.630</b>	<b>—</b>
<b>Risultato patrimoniale netto alla fine dell'esercizio (Fondo di accantonamento dei risultati di esercizio)</b>	<b>15.676</b>	<b>10.745</b>	<b>12.444</b>	<b>1.699</b>	<b>15,81%</b>

Con riguardo ai singoli valori di bilancio della gestione, il Collegio ritiene di evidenziare i seguenti aspetti.

## GESTIONE ECONOMICA

### Valore della produzione

- *Proventi e corrispettivi per la produzione delle prestazioni e/o servizi*  
Tale voce è rappresentata dalle Aliquote contributive a carico dei datori di lavoro e/o degli iscritti per 5.589 mgl/€, nettizzate dei ratei attivi iniziali e finali, riferibili:
- per 5.536 mgl/€ al contributo ordinario dello 0,45% della retribuzione mensile imponibile ai fini previdenziali dei lavoratori dipendenti (esclusi i dirigenti), di cui due terzi a carico del datore di lavoro e un terzo a carico del lavoratore;
  - per 53 mgl/€ al contributo addizionale totalmente a carico del datore di lavoro che ricorra alla sospensione o riduzione dell'attività lavorativa, calcolato nella misura del 4% in rapporto alle retribuzioni perse dai lavoratori che fruiscono della prestazione.

### Costo della produzione

- *Costi per l'acquisto di materie prime, sussidiarie, consumo e merci*  
Nell'ambito di tale posta, si evidenziano le Spese per prestazioni per 8.574 mgl/€ relativi all'onere sostenuto per gli assegni ordinari, corrisposti per riduzioni e/o sospensioni dell'orario di lavoro.
- *Oneri diversi di gestione*  
Tale posta viene principalmente interessata:
- dai Trasferimenti passivi per 11 mgl/€, relativi alle contribuzioni da devolvere agli Istituti di patronato;
  - dai Valori di copertura di periodi assicurativi per 5.021 mgl/€, relativi al trasferimento della contribuzione correlata all'erogazione degli assegni ordinari;
  - dalle Spese di amministrazione<sup>1</sup> per 14 mgl/€.

## SITUAZIONE PATRIMONIALE

Lo stato patrimoniale alla fine del 2021 evidenzia attività per 12.457 mgl/€, passività per 13 mgl/€ ed una consistenza patrimoniale netta pari a 12.444 mgl/€ che, come detto in premessa, viene accantonata in un Fondo a copertura delle prestazioni che verranno erogate.

1 - Le spese di amministrazione sostenute dall'Istituto vengono successivamente ripartite tra le gestioni ai sensi dell'art. 57 del Regolamento di contabilità

Si evidenziano, tra le Attività, le disponibilità afferenti ai Rapporti di c/c tra le gestioni e la gestione per la produzione dei servizi per 11.974 mgl/€ ed i Ratei attivi per contributi che verranno riscossi nell'anno successivo per 431 mgl/€. Tra le Passività sono iscritti 2 mgl/€ al Fondo di accantonamento degli interessi attivi sul c/c con la Gestione per la produzione dei servizi per anticipazioni alle Gestioni deficitarie, relativi ai Fondi di solidarietà di cui agli articoli da 26 a 40 del decreto legislativo n. 148/2015.

Il Collegio, fatte salve le osservazioni formulate nella parte seconda della relazione generale, ritiene che il presente bilancio preventivo possa essere approvato.

### IL COLLEGIO DEI SINDACI

Giorgio Danieli	
Danilo Giovanni Festa	
Giacinta Martellucci	
Mariano Martone	
Elisabetta Moffa	
Pietro Voci	

**INPS - Collegio Sindacale****53 Fondo bilaterale di solidarietà per il sostegno del reddito del personale del settore dei servizi ambientali****Relazione al bilancio preventivo 2021**

L'articolo 26 del decreto legislativo 14 settembre 2015, n. 148, allo scopo di assicurare ai lavoratori una tutela in costanza di rapporto di lavoro nei casi di riduzione o sospensione dell'attività lavorativa, per le causali previste dalle disposizioni in materia di integrazione salariale, ha stabilito che le organizzazioni sindacali e imprenditoriali comparativamente più rappresentative a livello nazionale stipulino accordi e contratti collettivi, anche intersettoriali, aventi ad oggetto la costituzione di fondi di solidarietà bilaterali per i settori che non rientrano nell'ambito di applicazione della normativa in materia di integrazione salariale di cui al Titolo I del medesimo decreto legislativo.

Pertanto, ai sensi dell'art. 26 del D.lgs. n. 148/2015, con l'accordo sindacale nazionale stipulato in data 18 luglio 2018 tra Utilitalia, Cisambiente, Legacoop, Fise Assoambiente e FP CGIL, FIT CISL, Ultrasporti UIL, Fiadel, è stato convenuto di costituire il Fondo bilaterale di solidarietà per il sostegno del reddito del personale del settore dei servizi ambientali.

Tale accordo è stato recepito con il decreto interministeriale n. 103594 del 9 agosto 2019 (Gazzetta Ufficiale n. 240 del 12 ottobre 2019), che ha istituito presso l'INPS il suddetto Fondo di solidarietà.

Il Fondo ha lo scopo di fornire al personale dei datori di lavoro del settore dei servizi ambientali – che occupano mediamente più di cinque dipendenti, ivi compresi gli apprendisti con contratto di apprendistato professionalizzante ad esclusione dei dirigenti – interventi a tutela del reddito, nei casi di riduzione o sospensione dell'attività lavorativa per le causali previste in materia di integrazioni salariali ordinarie e/o straordinarie, nonché in presenza di processi di agevolazione all'esodo. Il Fondo può, altresì, erogare prestazioni integrative ai lavoratori cessati dal rapporto di lavoro in presenza di problematiche occupazionali e finanziare programmi formativi di riconversione o riqualificazione professionale.

Il preventivo per l'anno 2021 della gestione in esame presenta una situazione riepilogata nel prospetto che segue.



Descrizione	Previsioni 2020	Previsioni 2021	Variazioni	
	Assestate		assolute	%
	in migliaia di euro			
<b>Risultato patrimoniale netto all'inizio dell'esercizio (Fondo di accantonamento dei risultati di esercizio)</b>	<b>0</b>	<b>34.549</b>	<b>34.549</b>	<b>—</b>
Valore della produzione	43.402	45.730	2.328	5,36%
Costo della produzione	-8.837	-8.972	-135	—
<b>Differenza</b>	<b>34.565</b>	<b>36.758</b>	<b>2.193</b>	<b>6,34%</b>
Proventi e oneri finanziari	0	1	1	—
Rettifiche di valore di attività finanziarie	0	0	0	—
Proventi e oneri straordinari	0	0	0	—
Imposte di esercizio	-16	-5	11	—
<b>Risultato d'esercizio</b>	<b>34.549</b>	<b>36.754</b>	<b>2.205</b>	<b>6,38%</b>
<b>Risultato patrimoniale netto alla fine dell'esercizio (Fondo di accantonamento dei risultati di esercizio)</b>	<b>34.549</b>	<b>71.304</b>	<b>36.754</b>	<b>106,38%</b>

Con riguardo ai singoli valori di bilancio della gestione, il Collegio ritiene di evidenziare i seguenti aspetti.

## GESTIONE ECONOMICA

### Valore della produzione

- *Proventi e corrispettivi per la produzione delle prestazioni e/o servizi*  
Tale voce è rappresentata dalle Aliquote contributive a carico dei datori di lavoro e/o degli iscritti per 45.730 mgl/€, nettizzate dei ratei attivi iniziali e finali, riferibili:
- per 42.435 mgl/€ al contributo ordinario dello 0,45% della retribuzione mensile imponibile ai fini previdenziali dei lavoratori dipendenti (esclusi i dirigenti), di cui due terzi a carico del datore di lavoro e un terzo a carico del lavoratore;
  - per 32 mgl/€ al contributo addizionale totalmente a carico del datore di lavoro che ricorra alla sospensione o riduzione dell'attività lavorativa, calcolato nella misura del 4% in rapporto alle retribuzioni perse dai lavoratori che fruiscono della prestazione;
  - per 1.716 mgl/€ al contributo straordinario, dovuto dal datore di lavoro ai soli lavoratori interessati alla corresponsione degli assegni straordinari in caso di esodo agevolato, in misura corrispondente al fabbisogno di copertura degli assegni straordinari erogabili e della relativa contribuzione correlata;
  - per 1.547 mgl/€ dal contributo straordinario per prestazioni integrative nella misura del 3% della retribuzione che il lavoratore interessato avrebbe percepito, dovuto dal datore di lavoro mensilmente in caso di ricorso a prestazioni integrative, per l'intera durata di fruizione di tale prestazione.

**Costo della produzione**

- *Costi per l'acquisto di materie prime, sussidiarie, consumo e merci*  
Nell'ambito di tale posta, si evidenziano le Spese per prestazioni per complessivi 6.081 mgl/€ (5.974 mgl/€ nel preventivo assestato 2020)  
L'onere risulta così ascrivibile:
- assegni ordinari per 1.788 mgl/€;
  - assegni straordinari per 1162 mgl/€;
  - assegni integrativi per 2.189 mgl/€;
  - interventi formativi per 942 mgl/€.
- *Oneri diversi di gestione*  
Tale posta viene principalmente interessata:
- dai Trasferimenti passivi per 91 mgl/€, relativi alle contribuzioni da devolvere agli Istituti di patronato;
  - dai Valori di copertura di periodi assicurativi per 2.338 mgl/€, relativi al trasferimento della contribuzione correlata all'erogazione degli assegni ordinari;
  - dalle Spese di amministrazione<sup>1</sup> per 394 mgl/€.

**SITUAZIONE PATRIMONIALE**

Lo stato patrimoniale alla fine del 2021 evidenzia attività per 71.394 mgl/€, passività per 90 mgl/€ ed una consistenza patrimoniale netta pari a 71.304 mgl/€, che, come detto in premessa, viene accantonata in un Fondo a copertura delle prestazioni che verranno erogate.

Si evidenziano, tra le Attività, i Ratei attivi per contributi che verranno riscossi nell'anno successivo per 4.896 mgl/€ e le Disponibilità afferenti ai Rapporti di c/c tra le gestioni e la gestione per la produzione dei servizi per 66.484 mgl/€.

Il Collegio, fatte salve le osservazioni formulate nella parte seconda della relazione generale, ritiene che il presente bilancio preventivo possa essere approvato.

1 - Le spese di amministrazione sostenute dall'Istituto vengono successivamente ripartite tra le gestioni ai sensi dell'art. 57 del Regolamento di contabilità

## **IL COLLEGIO DEI SINDACI**

Giorgio Danieli

Danilo Giovanni Festa

Giacinta Martellucci

Mariano Martone

Elisabetta Moffa

Pietro Voci

**INPS**

Istituto Nazionale Previdenza Sociale



CONSIGLIO DI AMINISTRAZIONE

# **BILANCIO DI PREVISIONE DELL'INPS PER L'ANNO 2021 E BILANCIO PLURIENNALE PER IL TRIENNIO 2021 – 2023**

***RELAZIONE***

  
**Il Segretario**

PREMESSA	3
----------	---

## PARTE PRIMA

### GLI SCENARI DI RIFERIMENTO

1. Il quadro di riferimento normativo	5
2. Il quadro di riferimento macroeconomico	15
3. Gli indirizzi strategici 2021-2023, il piano annuale e il processo di programmazione per l'anno 2021.	16

## PARTE SECONDA

### SINTESI DEI RISULTATI PREVISTI

1. I risultati finanziari ed economico-patrimoniali previsti	24
2. Risultati delle gestioni e dei fondi amministrati	32

## PARTE TERZA

### L'ANDAMENTO DEL NUMERO DELLE PENSIONI, DEGLI ISCRITTI ED IL RAPPORTO CONTRIBUENTI/PENSIONI

1. L'andamento del numero delle pensioni	36
2. L'andamento del numero dei contribuenti	43

## PARTE QUARTA

### ENTRATE CONTRIBUTIVE, TRASFERIMENTI CORRENTI E PRESTAZIONI ISTITUZIONALI

1. L'analisi delle variazioni	47
-------------------------------	----

## PARTE QUINTA

### LE ENTRATE E GLI ONERI A CARICO DELLA GIAS

1. Gli oneri	51
2. Le entrate	52
3. Focus Reddito di Cittadinanza e pensionamenti anticipati	59

## PARTE SESTA

### IL BILANCIO DI PREVISIONE PLURIENNALE 2021 - 2023

1. Il quadro normativo e macroeconomico	62
2. Le previsioni di competenza finanziaria	64

## PREMESSA

Con decreto del Presidente della Repubblica del 22 maggio 2019 il Prof. Pasquale Tridico è stato nominato, per la durata di un quadriennio, Presidente dell'Istituto Nazionale della Previdenza Sociale.

Il Consiglio di amministrazione dell'Istituto Nazionale della Previdenza Sociale è stato costituito con decreto del Presidente del Consiglio dei Ministri del 16 dicembre 2019 per la durata di quattro anni.

Con decreto del Presidente del Consiglio dei Ministri del 24 febbraio 2020 è stato infine designato, per la durata di quattro anni, il Vice Presidente dell'Istituto Nazionale della Previdenza Sociale.

Ai sensi del novellato articolo 3, comma 5, del decreto legislativo 30 giugno 1994, n. 479 che ne disciplina i poteri, il Consiglio di amministrazione dell'Istituto è composto, oltre che dal Presidente dell'Istituto, che lo presiede, dal Vice presidente e da tre membri, tutti scelti tra persone dotate di comprovata competenza e professionalità nonché di indiscussa moralità e indipendenza.

Il nuovo Consiglio di amministrazione dell'Istituto si è insediato il 15 aprile 2020 alla presenza del Ministro del lavoro e delle politiche sociali.

Per effetto delle predette disposizioni, la relazione al Bilancio preventivo dell'INPS per l'anno 2021 è presentata dal Consiglio di amministrazione e, per esso, dal Presidente dell'Istituto.

Ciò premesso, nella presente relazione si illustrano gli scenari di riferimento e i principali risultati attesi nel periodo di competenza in relazione agli obiettivi e alle iniziative poste in essere al fine di conseguire ed attuare, in termini di servizi e prestazioni, le attività istituzionali dell'Istituto evidenziando, con riferimento ad alcuni aggregati selezionati, i dati maggiormente significativi.

Per ogni informazione di dettaglio, si rinvia all'Allegato tecnico e alla documentazione completa del bilancio preventivo 2021.

  
Il Segretario

Eventuali discordanze riscontrabili nei dati contenuti nella presente relazione sono dovute ad arrotondamenti al milione.

**PARTE PRIMA****GLI SCENARI DI RIFERIMENTO****1. Il quadro di riferimento normativo**

Sulle previsioni per l'anno 2021 hanno inciso in particolare alcune disposizioni normative che hanno prodotto i loro effetti sulle attività dell'Istituto. Fra queste, assumono particolare rilevanza i seguenti provvedimenti emanati fino al 30 settembre 2020.

<b>PENSIONI</b>	
<b>PROVVEDIMENTO</b>	<b>ARGOMENTO</b>
<b>Legge 27 dicembre 2019, n. 160</b>  <i>Bilancio di previsione dello Stato per l'anno finanziario 2020 e bilancio pluriennale per il triennio 2020-2022</i>	Proroga "Opzione donna" (Articolo 1, comma 476)  Proroga "Ape sociale" (Articolo 1, comma 473)  Perequazione automatica trattamenti pensionistici (Articolo 1, commi 477-478)  Incentivo all'esodo per i lavoratori del settore editoriale (Articolo 1, commi 498-500)  Crediti e diritto di rivalsa nei confronti di orfani di femminicidio (Articolo 1, commi 486-489)
<b>Decreto-legge 17 marzo 2020, n. 18</b>  <i>Misure di potenziamento del Servizio sanitario nazionale e di sostegno economico per famiglie, lavoratori e imprese connesse all'emergenza epidemiologica da COVID-19</i>  Convertito, con modificazioni, dalla legge 24 aprile 2020, n. 27	Misure straordinarie permanenza in servizio del personale sanitario (Articolo 12)
<b>Decreto-legge 19 maggio 2020, n. 34</b> <i>Misure urgenti in materia di salute, sostegno al lavoro e all'economia, nonché di politiche sociali, connesse all'emergenza epidemiologica da COVID-19</i>	Ripetizione indebito su prestazioni previdenziali e retribuzioni al netto della ritenuta operata al momento dell'erogazione dal sostituto d'imposta (Articolo 150)

Convertito, con modificazioni, dalla legge 17 luglio 2020, n. 77	Sospensione dal 19 maggio 2020 al 31 agosto 2020 dei pignoramenti dell'Agente della riscossione su stipendi e pensioni ( <i>Articolo 152</i> )
Decreto-legge 14 agosto 2020, n. 104  <i>Misure urgenti per il sostegno e il rilancio dell'economia</i>  Convertito, con modificazioni, dalla legge 13 ottobre 2020, n. 126	Riapertura termini domande di prepensionamento di lavoratori poligrafici ai sensi dell'art. 1, comma 500, della l. 160/2019 ( <i>Articolo 27, comma 3-bis</i> )  Sospensione dal 31 agosto 2020 al 15 ottobre 2020 dei pignoramenti dell'Agente della riscossione su stipendi e pensioni ( <i>Articolo 99</i> )

ENTRATE	
PROVVEDIMENTO	ARGOMENTO
Decreto-legge 24 ottobre 2019, n. 123  <i>Disposizioni urgenti per l'accelerazione e il completamento delle ricostruzioni in corso nei territori colpiti da eventi sismici</i>  Convertito, con modificazioni, dalla legge 12 dicembre 2019, n. 156	Differimento pagamento contributi previdenziali sospesi a seguito agli eventi sismici del 2016 ( <i>Articolo 8, comma 2</i> )
Decreto-legge 26 ottobre 2019, n. 124  <i>Disposizioni urgenti in materia fiscale e per esigenze indifferibili.</i>  Convertito, con modificazioni, dalla legge 19 dicembre 2019, n. 157	Differimento versamento somme c.d. rottamazione-ter delle cartelle esattoriali ( <i>Articolo 37</i> )
Decreto-legge 3 settembre 2019, n. 101  <i>Disposizioni urgenti per la tutela del lavoro e per la risoluzione di crisi aziendali</i>  Convertito, con modificazioni, dalla legge 2 novembre 2019, n. 128	Livelli minimi di tutela per i c.d. <i>riders</i> ( <i>Articolo 1</i> )
Legge 27 dicembre 2019, n. 160	Sgravi contributivi neoassunti in agricoltura ( <i>Articolo 1, comma 503</i> )

<p><b>Bilancio di previsione dello Stato per l'anno finanziario 2020 e bilancio pluriennale per il triennio 2020-2022</b></p>	<p>Riduzione sgravio contributivo per imprese armatrici (Articolo 1, comma 607)</p>
<p><b>Decreto-legge 30 dicembre 2019, n. 162</b></p> <p><b>Disposizioni urgenti in materia di proroga di termini legislativi, di organizzazione delle pubbliche amministrazioni, nonché di innovazione tecnologica</b></p> <p><b>Convertito, con modificazioni, dalla legge 28 febbraio 2020, n. 8</b></p>	<p>Modifica in via transitoria dei limiti massimi di età per il collocamento a riposo dei dirigenti medici degli enti ed aziende del SSN (Articolo 5-bis, comma 2)</p> <p>Termine di prescrizione dei contributi previdenziali ed assistenziali per le PP.AA. (Articolo 11, comma 5)</p> <p>Armonizzazione contributo per il finanziamento degli ANF per i lavoratori iscritti al Fondo di quiescenza ex I-Post (Articolo 11, comma 5-bis)</p>
<p><b>Decreto-legge 19 maggio 2020, n. 34</b></p> <p><b>Misure urgenti in materia di salute, sostegno al lavoro e all'economia, nonché di politiche sociali, connesse all'emergenza epidemiologica da COVID-19</b></p> <p><b>Convertito, con modificazioni, dalla legge 17 luglio 2020, n. 77</b></p>	<p>Proroga della validità dei DURC (Articolo 81)</p> <p>Emersione di rapporti di lavoro dei lavoratori, italiani e stranieri, impiegati in agricoltura, nella cura della persona e nel lavoro domestico (Articolo 103)</p> <p>Accredito presso INPGI della contribuzione figurativa per i trattamenti di CIGD per i giornalisti dipendenti iscritti all'INPGI (Articolo 193)</p> <p>Esonero dal 1° gennaio 2020 al 30 giugno 2020 dal versamento dei contributi previdenziali e assistenziali per alcuni settori agricoli (agrituristico, apistico, brassicolo, cerealicolo, florovivaistico, vitivinicolo, dell'allevamento, dell'ippicoltura, della pesca e dell'acquacoltura) (Articolo 222)</p>
<p><b>Decreto-legge 16 luglio 2020, n. 76</b></p> <p><b>Misure urgenti per la semplificazione e l'innovazione digitale</b></p>	<p>Disconoscimento delle giornate di lavoro agricolo (Articolo 43, comma 7)</p>

Convertito, con modificazioni, dalla legge 11 settembre 2020, n. 120	Codice alfanumerico unico per l'indicazione dei contratti collettivi nazionali di lavoro (Art. 16-quater)
Decreto interministeriale 31 marzo 2020, n. 85 (G.U. n. 190 del 30 luglio 2020)  <i>Regolamento concernente la soppressione della forma pensionistica complementare residuale istituita presso l'INPS (FONDINPS)</i>	Disposizioni per la liquidazione di FONDINPS
Decreto-legge 14 agosto 2020, n. 104  <i>Misure urgenti per il sostegno e il rilancio dell'economia</i> Convertito, con modificazioni, dalla legge 13 ottobre 2020, n. 126	<p>Esonero contributivo per aziende che non richiedono trattamenti di CIG, ASO, CIGD (Articolo 3)</p> <p>Esonero contributivo per assunzioni a tempo indeterminato (Articolo 6)</p> <p>Esonero contributivo assunzioni a tempo determinato settore turistico e stabilimenti termali (Articolo 7)</p> <p>Agevolazione contributiva per l'occupazione in aree svantaggiate - Decontribuzione Sud (Articolo 27)</p> <p>Sospensione dei versamenti tributari e contributivi, a favore delle imprese del settore turistico, agricolo e della pesca, per Lampedusa e Linosa (Articolo 42-bis)</p> <p>Proroga esonero per la "Zona Franca Urbana Sisma Centro Italia" anni 2021 e 2022 (Articolo 57, comma 6)</p> <p>Esonero contributivo settore vitivinicolo (Articolo 58-quater)</p> <p>Decontribuzione imprese di cabotaggio e crociere (Articolo 88)</p>

	Rateizzazione versamenti contributivi sospesi (Articolo 97)
--	--

AMMORTIZZATORI SOCIALI E MISURE DI CONTRASTO ALLA POVERTÀ	
PROVVEDIMENTO	ARGOMENTO
Decreto-legge 3 settembre 2019, n. 101  <i>Disposizioni urgenti per la tutela del lavoro e per la risoluzione di crisi aziendali</i>  Convertito, con modificazioni, dalla legge 2 novembre 2019, n. 128	Proroga del trattamento di CIGS per riorganizzazione, crisi aziendale e contratto di solidarietà (Articolo 9-bis)  Finanziamento trattamenti di mobilità in deroga (Articolo 11-bis)
Decreto-legge 26 ottobre 2019, n. 124  <i>Disposizioni urgenti in materia fiscale e per esigenze indifferibili</i>  Convertito, con modificazioni, dalla legge 19 dicembre 2019, n. 157	Finanziamento CIGS per cessazione di attività (Articolo 58-ter)
Ministero del lavoro e delle politiche sociali Decreto n. 104125 del 27.12.2019  <i>Fondo di solidarietà bilaterale per le attività professionali</i>	Istituzione presso l'INPS "Fondo di solidarietà bilaterale per le attività professionali" (art. 26 d.lgs. 148/2015)
Legge 27 dicembre 2019, n. 160  <i>Bilancio di previsione dello Stato per l'anno finanziario 2020 e bilancio pluriennale per il triennio 2020-2022</i>	Assegno di natalità di cui all'articolo 1, comma 125, L. 190/2014 (c.d. Bonus Bebè) (Articolo 1, commi 340-341)  Congedo obbligatorio di paternità (Articolo 1, comma 342)  "Bonus asilo nido" di cui all'articolo 1, comma 355, L. 232/2016 (Articolo 1, comma 343)  Medici INPS (Articolo 1, commi 458-460)  Prosecuzione CIGS e mobilità in deroga nell'anno 2020 nelle aree di crisi complessa e finanziamento percorsi formativi (Articolo 1, commi 491-494)

	Sostegno al reddito lavoratori settore pesca (Articolo 1, commi 515-517)
Decreto-legge 30 dicembre 2019, n. 162  <i>Disposizioni urgenti in materia di proroga di termini legislativi, di organizzazione delle pubbliche amministrazioni, nonché di innovazione tecnologica</i>  Convertito, con modificazioni, dalla legge 28 febbraio 2020, n. 8	Trattamento di CIGS lavoratori del settore della grande distribuzione (Articolo 11, commi 3-4)  Proroga misure di sostegno al reddito (Articolo 11-quater)
Decreto-legge 17 marzo 2020, n. 18  <i>Misure di potenziamento del Servizio sanitario nazionale e di sostegno economico per famiglie, lavoratori e imprese connesse all'emergenza epidemiologica da COVID-19</i>  Convertito, con modificazioni, dalla legge 24 aprile 2020, n. 27	Norme speciali in materia di CIGO, ASO e CIGD per emergenza Covid-19 (Articoli da 19 a 22)  Congedo speciale e bonus baby-sitting per emergenza Covid-19 (Articoli 23 e 25)  Permessi per assistenza familiari disabili (Articolo 24)  Indennità 600 euro per professionisti e co.co.co (Articolo 27)  Indennità autonomi iscritti alle Gestioni speciali dell'Ago (Articolo 28)  Indennità stagionali turismo e stabilimenti termali (Articolo 29)  Indennità 600 euro lavoratori del settore agricolo (Articolo 30)  Indennità 600 euro lavoratori dello spettacolo (Articolo 38)  Fondo per il reddito di ultima istanza (Articolo 44)  Indennità 500 euro lavoratori autonomi zone rosse (Articolo 44-bis)

<p><b>Decreto-Legge 8 aprile 2020, n. 23</b></p> <p><i>Misure urgenti in materia di accesso al credito e di adempimenti fiscali per le imprese, di poteri speciali nei settori strategici, nonché interventi in materia di salute e lavoro, di proroga di termini amministrativi e processuali</i></p> <p>Convertito, con modificazioni, dalla legge 5 giugno 2020, n. 40</p>	<p>Premio ai lavoratori dipendenti (<i>Articolo 63</i>)</p> <p>Estensione trattamenti CIGO, CIGD e ASO lavoratori assunti fra il 24 febbraio e il 17 marzo 2020 (<i>Articolo 41</i>)</p>
<p><b>Decreto-legge 19 maggio 2020, n. 34</b></p> <p><i>Misure urgenti in materia di salute, sostegno al lavoro e all'economia, nonché di politiche sociali, connesse all'emergenza epidemiologica da COVID-19</i></p> <p>Convertito, con modificazioni, dalla legge 17 luglio 2020, n. 77</p>	<p>Incremento durata massima CIGO, ASO, CIGD da 9 a 18 settimane (<i>Articoli 68-70-bis</i>)</p> <p>Estensione a 30 giorni speciale congedo per emergenza Covid-19 (<i>Articolo 72, comma 1, lett. a) e b)</i>)</p> <p>Incremento permessi L. 104/1992 (<i>Articolo 73</i>)</p> <p>Proroga fino al 31 luglio 2020 della malattia per quarantena (<i>Articolo 74</i>)</p> <p>Reddito di emergenza (<i>Articolo 82</i>)</p> <p>Estensione indennità d.l. 18/2020 per emergenza Covid-19 (<i>Articolo 84</i>)</p> <p>Indennità lavoratori domestici (<i>Articolo 85</i>)</p> <p>Applicazione sentenza Corte costituzionale in materia di invalidità civile (<i>Articolo 89-bis</i>)</p> <p>Proroga NASpI e DIS-COLL (<i>Articolo 92</i>)</p> <p>Cassa integrazione in deroga per gli sportivi professionisti (<i>Articolo 98</i>)</p> <p>Indennità pescatori autonomi (<i>Articolo 222</i>)</p>

<p><b>Decreto-legge 16 luglio 2020, n. 76</b></p> <p><i>Misure urgenti per la semplificazione e l'innovazione digitale</i></p> <p>Convertito, con modificazioni, dalla legge 11 settembre 2020, n. 120</p>	<p>Congedo maternità ricercatrici a tempo determinato (<i>Articolo 19, comma 1, lett. f-bis) e f-ter)</i></p> <p>Semplificazione tramite accertamento sugli atti degli stati invalidanti e handicap e invalidità (<i>Articolo 29-ter)</i></p>
<p><b>Decreto-legge 14 agosto 2020, n. 104</b></p> <p><i>Misure urgenti per il sostegno e il rilancio dell'economia</i></p> <p>Convertito, con modificazioni, dalla legge 13 ottobre 2020, n. 126</p>	<p>Nuovi trattamenti di CIGO, ASO e CIGD (<i>Articolo 1)</i></p> <p>Indennità lavoratori aree crisi complessa (<i>Articoli 1-bis e 1-ter)</i></p> <p>CIGD per gli sportivi professionisti (<i>Articolo 2)</i></p> <p>Finalità Fondo nuove competenze (<i>Articolo 4)</i></p> <p>Proroga NASPI e DIS-COLL (<i>Articolo 5)</i></p> <p>Indennità lavoratori turismo, stabilimenti termali e spettacolo (<i>Articolo 9)</i></p> <p>Indennità lavoratori marittimi (<i>Articolo 10)</i></p> <p>CIGO, ASO, CIGD lavoratori delle ex-zone rosse (<i>Articolo 19)</i></p> <p>CIGS settore aereo (<i>Articolo 20)</i></p> <p>Rifinanziamento Bonus baby-sitter lavoratori pubblici (<i>Articolo 21)</i></p> <p>Congedo straordinario per quarantena scolastica (<i>Articolo 21-bis)</i></p> <p>Proroga Reddito di emergenza (<i>Articolo 23)</i></p>

	<p>Sorveglianza attiva in quarantena (<i>Articolo 26</i>)</p> <p>Incremento al milione pensioni di invalidità civile e di inabilità) (<i>Articolo 15</i>)</p>
--	---

PERSONALE	
PROVVEDIMENTO	ARGOMENTO
<p>Decreto-legge 3 settembre 2019, n. 101</p> <p><i>Disposizioni urgenti per la tutela del lavoro e per la risoluzione di crisi aziendali</i></p> <p>Convertito, con modificazioni, dalla legge 2 novembre 2019, n. 128</p>	<p>Incremento dotazione organica personale di area C (1.003 unità (<i>Articolo 5</i>))</p> <p>Proroga al 30 settembre 2020 graduatorie delle procedure concorsuali (<i>Articolo 6-bis</i>)</p>
<p>Legge 27 dicembre 2019, n. 160</p> <p><i>Bilancio di previsione dello Stato per l'anno finanziario 2020 e bilancio pluriennale per il triennio 2020-2022</i></p>	<p>Validità graduatorie concorsi pubblici (<i>Articolo 1, comma 147-149</i>)</p> <p>Uffici stampa presso PP.AA. (<i>Articolo 1, comma 160</i>)</p> <p>Assunzioni LSU (<i>Articolo 1, commi 458-460</i>)</p> <p>Medici INPS (<i>Articolo 1, commi 596</i>)</p>
<p>Decreto-legge 30 dicembre 2019, n. 162</p> <p><i>Disposizioni urgenti in materia di proroga di termini legislativi, di organizzazione delle pubbliche amministrazioni, nonché di innovazione tecnologica</i></p> <p>Convertito, con modificazioni, dalla legge 28 febbraio 2020, n. 8</p>	<p>Stabilizzazioni personale (<i>Articolo 1, commi 1, 1-bis, 1-ter</i>)</p> <p>Proroga termine assunzioni (<i>Articolo 1, comma 2, lett. a) e comma 4, lett. a)</i>)</p>
<p>Decreto-legge 19 maggio 2020, n. 34</p> <p><i>Misure urgenti in materia di salute, sostegno al lavoro e all'economia, nonché di politiche sociali, connesse all'emergenza epidemiologica da COVID-19</i></p> <p>Convertito, con modificazioni, dalla legge 17 luglio 2020, n. 77</p>	<p>Disciplina lavoro agile e POLA (<i>Articolo 263</i>)</p>

Decreto-legge 16 luglio 2020, n. 76  <i>Misure urgenti per la semplificazione e l'innovazione digitale</i>  Convertito, con modificazioni, dalla legge 11 settembre 2020, n. 120	Responsabilità erariale (Articolo 21)  Lavoro agile cd. Fase 2 (Articolo 31, comma 1-bis)
Decreto-legge 14 agosto 2020, n. 104  <i>Misure urgenti per il sostegno e il rilancio dell'economia</i>  Convertito, con modificazioni, dalla legge 13 ottobre 2020, n. 126	Congedo straordinario per quarantena scolastica (Articolo 21-bis)  Lavoro agile per figli con disabilità (Articolo 21-ter)

PATRIMONIO	
PROVVEDIMENTO	ARGOMENTO
Legge 27 dicembre 2019, n. 160  <i>Bilancio di previsione dello Stato per l'anno finanziario 2020 e bilancio pluriennale per il triennio 2020-2022</i>	Rinegoziazione contratti locazione passiva (Articolo 1, commi 612-620)
Decreto-legge 30 dicembre 2019, n. 162  <i>Disposizioni urgenti in materia di proroga di termini legislativi, di organizzazione delle pubbliche amministrazioni, nonché di innovazione tecnologica</i>  Convertito, con modificazioni, dalla legge 28 febbraio 2020, n. 8	Blocco degli adeguamenti ISTAT dei canoni dovuti dalla P.A. (Articolo 4, comma 2)
Decreto-legge 19 maggio 2020, n. 34  <i>Misure urgenti in materia di salute, sostegno al lavoro e all'economia, nonché di politiche sociali, connesse all'emergenza epidemiologica da COVID-19</i>  Convertito, con modificazioni, dalla legge 17 luglio 2020, n. 77	Proroga sospensione sfratti fino al 31 dicembre 2020 (Articolo 17-bis)

INFORMATICA	
PROVVEDIMENTO	ARGOMENTO
Decreto-legge 19 maggio 2020, n. 34  <i>Misure urgenti in materia di salute, sostegno al lavoro e all'economia, nonché di politiche sociali, connesse all'emergenza epidemiologica da COVID-19</i>  Convertito, con modificazioni, dalla legge 17 luglio 2020, n. 77	Possibilità di incrementare il valore medio dell'importo delle spese sostenute per acquisto di beni e servizi dall'Inps, come determinato ai sensi dell'art. 1, comma 591, dalla L. 160/2019 (bilancio 2020), per l'esercizio 2020, nel limite massimo di 68 milioni di euro, allo scopo di consentire lo sviluppo dei servizi diretti all'erogazione delle prestazioni Covid-19 ( <i>Articolo 101</i> )
Decreto-legge 16 luglio 2020, n. 76  <i>Misure urgenti per la semplificazione e l'innovazione digitale</i>  Convertito, con modificazioni, dalla legge 11 settembre 2020, n. 120	Identità digitale, domicilio digitale e accesso ai servizi digitali - switch off PIN Inps ( <i>Articolo 24</i> )  Piattaforma per la notificazione digitale degli atti della PA ( <i>Articolo 26</i> )  Sistemi informativi per lo <i>smart working</i> ( <i>Articolo 31</i> )  Interoperabilità banche dati PP.AA. e Piattaforma digitale Nazionale dati ( <i>Articoli 33 e 34</i> )

## 2. Il quadro di riferimento macroeconomico

Il quadro macroeconomico preso a riferimento per l'elaborazione del bilancio preventivo 2021 è quello tendenziale delineato dalla Nota di aggiornamento del Documento di Economia e Finanza 2020 deliberato dal Consiglio dei Ministri il 5 ottobre 2020<sup>1</sup>.

<sup>1</sup> Il Consiglio dell'Ufficio Parlamentare di Bilancio (UPB) con nota del 21 settembre 2020 ha validato le previsioni tendenziali relative all'andamento dell'economia italiana per gli anni 2020-2021 trasmesse dal MEF - previsioni che ipotizzano una variazione del PIL reale pari a -9% quest'anno e a 5,1% il prossimo - "pur sottolineando la presenza di significativi fattori di rischio sulla crescita reale del PIL".

In particolare, per gli aspetti che interessano l'Istituto nel suo complesso e le singole gestioni e fondi amministrati, il quadro macroeconomico dell'anno 2021 è illustrato nella seguente tabella:

**Tabella n. 1**
**QUADRO MACROECONOMICO DI RIFERIMENTO**

PARAMETRI	2021
<b>1. Prodotto interno lordo in termini reali</b>	<b>5,1</b>
<b>2. Importazioni</b>	<b>8,3</b>
<b>3. Consumi finali nazionali</b>	<b>3,7</b>
<b>4. Investimenti fissi lordi</b>	<b>7,4</b>
<b>5. Esportazioni</b>	<b>9,5</b>
<b>6. Deflatore consumi</b>	<b>0,6</b>
<b>7. Costo del lavoro</b>	<b>1,1</b>
<b>8. Occupazione complessiva (ULA)</b>	<b>5,0</b>
<b>9. Tasso di disoccupazione</b>	<b>10,7</b>

Fonte: "Nota di Aggiornamento del Documento di Economia e Finanza 2020" del 5 ottobre 2020

### 3. Gli indirizzi strategici 2021-2023, il piano annuale e il processo di programmazione per l'anno 2021.

In linea con il principio di separazione tra indirizzo strategico, politico-amministrativo e gestione amministrativa, con l'approvazione della Relazione programmatica per gli anni 2021-2023 da parte del Consiglio di Indirizzo e Vigilanza con deliberazione n. 10 del 20 maggio 2020, sono stati definiti gli indirizzi rappresentativi delle politiche pubbliche e sociali di interesse dell'Istituto per il triennio, elaborati sulla base dello scenario macroeconomico ed istituzionale, della legislazione di settore vigente e delle iniziative legislative in itinere.

Le priorità di azione e gli indirizzi di alta amministrazione derivanti dagli indirizzi strategici del Consiglio di Indirizzo e Vigilanza per il triennio 2021-2023, per quanto applicabili nella annualità, individuati dal Consiglio di amministrazione nel piano annuale per il 2021, sono contenuti nelle Linee Guida Gestionali dell'INPS per l'anno 2021 - adottate con deliberazione del Consiglio di amministrazione n. 86 del 25 novembre 2020 - di seguito riportate.

Tale documento costituisce l'atto di riferimento ai fini dell'individuazione dei contenuti della Nota Preliminare nell'ambito del progetto di bilancio preventivo finanziario generale di competenza e di cassa ed economico-patrimoniale generale per l'esercizio 2021, che viene predisposto dal Consiglio di amministrazione, su proposta del Direttore generale, ai sensi del vigente Regolamento di Amministrazione e Contabilità.

La Nota preliminare - che illustra il preventivo finanziario decisionale - è parte integrante del Bilancio preventivo per l'esercizio 2021 e rappresenta l'elemento di congiunzione tra la programmazione economico-finanziaria e di bilancio e il ciclo di gestione della performance, assicurando l'allineamento tra i due processi e la coerenza dei contenuti ai sensi degli artt. 4 e 5 del Decreto Legislativo 27 ottobre 2009, n. 150.

All'esito del processo di programmazione avviato dal Direttore Generale con i centri di responsabilità a valle della definizione degli indirizzi gestionali appena richiamati, il Consiglio di amministrazione, su proposta del Direttore Generale, individuerà - entro il 31 gennaio 2021 - gli obiettivi specifici rilevanti per la valutazione della performance, con l'adozione del Piano della performance 2021-2023.

Con l'adozione del Piano della Performance da parte del Consiglio di amministrazione si conclude il processo di individuazione di obiettivi e budget di gestione dei centri di responsabilità amministrativa dell'Istituto, allo scopo di assicurare il presidio di tutte le attività istituzionali necessarie a fornire servizi secondo criteri di efficienza ed economicità ottimali.

L'assetto, così come delineato, consente di correlare i singoli centri di responsabilità a un disegno integrato e di effettuare il riscontro delle

  
**Il Segretario**

attività realizzate con gli indirizzi declinati, in coerenza con le risorse della programmazione economico-finanziaria contenute nel presente documento.

La fase conclusiva del ciclo di programmazione prevede l'assegnazione di specifici obiettivi il cui raggiungimento, in linea con le disposizioni del D. Lgs. n. 150/2009, formerà oggetto di valutazione della performance organizzativa, relativamente all'efficienza, all'efficacia ed alla economicità.

Le Linee Guida Gestionali e il piano annuale del Consiglio di amministrazione per l'anno 2021 sono di seguito schematicamente rappresentati.

LINEE GUIDA GESTIONALI 2021		
AMBITO	PIANO ANNUALE DEL CONSIGLIO DI AMMINISTRAZIONE	PRINCIPALI SOGGETTI RESPONSABILI
<b>Processi di governo</b>  1. Ciclo della performance e ciclo del bilancio  2. Processi di bilancio e controllo di gestione  3. Innovazione e trasformazione digitale  4. Privacy: conformità dell'Istituto alle disposizioni in ordine alla disciplina della privacy	<ul style="list-style-type: none"> <li>Integrazione tra il ciclo della performance e il ciclo del bilancio.</li> <li>Manutenzione e rivisitazione degli indicatori del controllo di gestione in una logica di semplificazione.</li> <li>Nuova formulazione dei contenuti della reportistica agli Organi su andamenti gestionali ed economico-finanziari per migliorare sintesi, qualità e tempestività.</li> <li>Riprogettazione degli assestamenti al bilancio dell'Istituto anche nell'ottica di garantire il controllo costante delle spese di funzionamento.</li> <li>Miglioramento dei livelli di servizio attraverso l'automazione dei processi anche con riferimento ai</li> </ul>	<ul style="list-style-type: none"> <li>Pianificazione e controllo di gestione</li> <li>Bilanci, contabilità e servizi fiscali</li> <li>Presidente e organi collegiali</li> <li>Organizzazione e comunicazione</li> <li>Tecnologia, informatica, innovazione</li> <li>Studi e ricerche</li> </ul>

	<p>meccanismi di erogazione delle prestazioni a sostegno del reddito e alle modalità di accesso ai servizi a media complessità ed alta richiesta (Naspi, Bonus, ecc.).</p> <ul style="list-style-type: none"> <li>▪ Realizzazione dei rilasci previsti nella prima wave di progetti inclusi nel Piano Digitale e nel Piano dell'Informatica e finalizzazione del piano degli interventi per il 2021, con contestuale definizione di un cruscotto di monitoraggio orientato al rispetto dei tempi, dei costi e dei rilasci previsti.</li> <li>▪ Individuazione delle fonti di finanziamento europee per la realizzazione degli obiettivi dell'Istituto e predisposizione dei relativi progetti per l'accesso ai Fondi.</li> <li>▪ <i>Assessment</i> delle procedure di utilizzo e scambio di dati allo scopo di sviluppare interventi normativi e procedurali finalizzati a rafforzare gli standard di conformità alla normativa in materia di tutela dei dati personali, attribuendo priorità alle procedure caratterizzate da un maggior livello di intensità.</li> <li>▪ Verifica delle condizioni di legittimità dei processi automatizzati e dell'attività di profilazione per esigenze di contrasto dell'evasione e delle frodi.</li> </ul>	
	<ul style="list-style-type: none"> <li>▪ Sviluppo del modello organizzativo di presidio territoriale a operatività differenziata.</li> </ul>	<ul style="list-style-type: none"> <li>▪ Organizzazione e comunicazione</li> <li>▪ Risorse umane</li> </ul>

<b>Assetti organizzativi e risorse umane</b>	<ul style="list-style-type: none"> <li>▪ Revisione delle procedure, anche regolamentari, del contenzioso amministrativo e attivazione di un sistema di monitoraggio ai fini della individuazione delle criticità normative e procedurali. Predisposizione di cicli formativi specifici per il personale.</li> <li>▪ Progressivo sviluppo del sistema di valutazione della performance per il personale collegato alla valutazione individuale anche in coerenza con gli sviluppi organizzativi derivanti dalla maggiore diffusione delle forme di lavoro agile.</li> <li>▪ Evoluzione in un'ottica sempre più premiale del sistema di incentivazione per i dirigenti, con revisione di pesi e obiettivi direttamente collegati agli indirizzi e applicazione del sistema premiale anche ai residui dei fondi per il trattamento accessorio.</li> <li>▪ Rafforzamento del rapporto tra formazione e innovazione organizzativa del lavoro attraverso l'analisi delle competenze aziendali e la creazione di ambienti di collaborazione, formazione e <i>knowledge management</i>. Sviluppo delle competenze specialistiche sulle materie <i>core</i> (prodotto) e nelle aree connesse alla innovazione e trasformazione digitale.</li> </ul>	<ul style="list-style-type: none"> <li>▪ Benessere organizzativo, sicurezza e logistica</li> <li>▪ Formazione e sviluppo risorse umane</li> <li>▪ Presidente e organi collegiali</li> <li>▪ Direzioni territoriali</li> </ul>
<b>Risorse strumentali e gestione del patrimonio</b>	<ul style="list-style-type: none"> <li>▪ Potenziamento delle funzioni di monitoraggio e governo della gestione del patrimonio</li> </ul>	<ul style="list-style-type: none"> <li>▪ Risorse strumentali e</li> </ul>

	<p>immobiliare a reddito anche con l'obiettivo di indirizzare e controllare le attività attribuite in outsourcing per la gestione ordinaria degli immobili, con particolare riferimento agli interventi di manutenzione.</p> <ul style="list-style-type: none"> <li>▪ Accrescimento della capacità dell'Istituto di dismettere il residuo patrimonio immobiliare da reddito anche mediante l'individuazione di modalità alternative e/o aggiuntive a quelle attuali.</li> <li>▪ Predisposizione di un piano di ottimizzazione e di incremento degli immobili strumentali conforme agli standard di sicurezza sul lavoro e alle evoluzioni dello <i>smart working</i>.</li> <li>▪ Valorizzazione degli immobili di pregio con contestuale individuazione delle strutture dedicate per le attività di formazione/informazione in ambito welfare.</li> <li>▪ Definizione del piano di passaggio della gestione archivi dalla soluzione "ponte" alla configurazione a regime con contestuale gestione delle controversie in essere.</li> <li>▪ Predisposizione di un piano industriale per l'internalizzazione delle attività di <i>contact centre</i>.</li> </ul>	<p>centrale unica acquisti</p> <ul style="list-style-type: none"> <li>▪ Patrimonio e investimenti</li> <li>▪ Benessere organizzativo, sicurezza e logistica</li> <li>▪ Bilanci, contabilità e servizi fiscali</li> <li>▪ Organizzazione e comunicazione</li> <li>▪ Direzioni regionali</li> </ul>
<b>Contrasto all'evasione/frodi e razionalizzazione attività di vigilanza</b>	<ul style="list-style-type: none"> <li>▪ Potenziamento dell'attività di vigilanza mediante l'incrocio dei dati delle altre PP.AA.</li> </ul>	<ul style="list-style-type: none"> <li>▪ Antifrode, anticorruzione e trasparenza</li> </ul>

	<ul style="list-style-type: none"> <li>▪ Impiego del <i>data lake</i> e dei dati delle PP.AA per analisi predittive idonee ad intercettare proattivamente le criticità dei servizi dell'Istituto e a identificare fenomeni a rischio frodi.</li> <li>▪ Analisi e quantificazione dei rischi dei processi amministrativi e predisposizione di valutazione di conformità per ogni nuova procedura introdotta</li> </ul>	<ul style="list-style-type: none"> <li>▪ Audit e monitoraggio contenzioso</li> <li>▪ Entrate</li> <li>▪ Responsabile protezione dei dati</li> <li>▪ Tecnologia, informatica, innovazione</li> <li>▪ Studi e ricerche</li> <li>▪ Direzioni territoriali</li> </ul>
<b>Miglioramento dei servizi offerti e della percezione dell'istituto</b>	<ul style="list-style-type: none"> <li>▪ Piani di smaltimento delle domande giacenti inerenti all'invalidità civile.</li> <li>▪ Attivazione della valutazione integrata, anche su base documentale, di tutti i prodotti legati all'invalidità civile.</li> <li>▪ Consolidamento delle posizioni assicurative - sia con riferimento agli iscritti alla gestione privata che alla gestione pubblica - anche ai fini dell'estensione dei servizi di simulazione e calcolo automatico delle prestazioni pensionistiche.</li> <li>▪ Semplificazione del processo e sviluppo del servizio per il riconoscimento ed il controllo dei diritti alle prestazioni economiche/assistenziali che richiedono la partecipazione di altre PP.AA o Enti attraverso scambio dati e protocolli d'intesa.</li> <li>▪ Rafforzamento dell'operatività in cooperazione applicativa con gli intermediari.</li> </ul>	<ul style="list-style-type: none"> <li>▪ Direzioni di prodotto</li> <li>▪ Organizzazione e comunicazione</li> <li>▪ Tecnologia, informatica, innovazione</li> <li>▪ Organizzazione e comunicazione</li> <li>▪ Direzioni territoriali</li> </ul>

	<ul style="list-style-type: none"> <li>▪ Potenziamento delle attività di comunicazione esterna finalizzate a rendere sinergiche e coerenti le modalità di comunicazione espresse dall'Istituto nei diversi canali e punti di interazione con l'utenza e gli <i>stakeholder</i>.</li> </ul>	
--	--	--

  
Il Segretario

## PARTE SECONDA

### SINTESI DEI RISULTATI PREVISTI

#### 1. I risultati finanziari ed economico-patrimoniali previsti

I dati per l'anno 2021 emergenti dal progetto di bilancio di previsione sono redatti alla luce del quadro macroeconomico, così come risultante dallo scenario tendenziale (validato dall'Ufficio Parlamentare di Bilancio) della Nota di aggiornamento del Documento di Economia e Finanza 2020 deliberata dal Consiglio dei Ministri il 5 ottobre 2020.

Nella tabella 2 si riassumono i principali valori di bilancio, posti a confronto con le previsioni del bilancio preventivo assestato 2020 e con i risultati dei bilanci consuntivi degli anni 2018-2019.

Tabella n. 2

#### INPS - ANDAMENTO DELLA GESTIONE GENERALE in milioni di euro

	CONSUNTIVO 2018 (*)	CONSUNTIVO 2019	PREVENTIVO 2020	PREVENTIVO ASSESTATO 2020	PREVENTIVO 2021
<b>Gestione economico patrimoniale</b>					
Situazione Patrimoniale Netta all'inizio dell'esercizio	-6.906	47.042	<b>38.457</b>	<b>39.759</b>	<b>13.738</b>
Valore della produzione	326.491	343.639	<b>348.360</b>	<b>360.691</b>	<b>344.592</b>
Costo della produzione	-334.935	-351.303	<b>-354.858</b>	<b>-386.834</b>	<b>-365.095</b>
Altri proventi ed oneri	605	381	<b>115</b>	<b>122</b>	<b>176</b>
Risultato di esercizio	-7.839	-7.283	<b>-6.384</b>	<b>-26.021</b>	<b>-20.327</b>
Situazione Patrimoniale Netta alla fine dell'esercizio	47.042	39.759	<b>32.073</b>	<b>13.738</b>	<b>-6.590</b>

(\*) Il patrimonio netto finale tiene conto di 61.787 mln per contributo ripiano delle anticipazioni di bilancio

segue Tabella n. 2

**INPS - ANDAMENTO DELLA GESTIONE GENERALE**  
in milioni di euro

Gestione di competenza finanziaria					
	CONSUNTIVO 2018	CONSUNTIVO 2019	PREVENTIVO 2020	PREVENTIVO ASSESTATO 2020	PREVENTIVO 2021
<i>Accertamenti</i>	480.436	436.929	<b>442.796</b>	<b>484.228</b>	<b>467.333</b>
<i>Impegni</i>	416.033	430.242	<b>442.871</b>	<b>500.596</b>	<b>480.533</b>
Risultato Finanziario di Competenza	64.403	6.687	-75	-16.368	-13.200
- di parte corrente	2.255	6.783	514	-15.750	-12.839
- in conto capitale	62.148	-96	-589	-618	-361
Gestione di cassa					
<i>Riscossioni</i>	496.761	423.053	<b>424.309</b>	<b>441.348</b>	<b>427.790</b>
<i>di cui: trasferimenti dallo Stato</i>	132.384	113.440	117.187	145.623	121.926
<i>Pagamenti</i>	501.659	425.143	<b>436.169</b>	<b>471.845</b>	<b>454.296</b>
Differenziale di Cassa	-4.899	-2.091	-11.860	-30.497	-26.506
Anticipazioni dello Stato/Tesoreria	2.513	3.884	<b>6.327</b>	<b>28.156</b>	<b>26.297</b>
Aumento (+) Diminuzione (-) disponibilit� liquide	-2.386	1.793	-5.533	-2.342	-208
Avanzo di Amministrazione alla fine dell'esercizio	103.218	108.905	<b>102.894</b>	<b>92.537</b>	<b>79.337</b>

### Risultato economico di esercizio

in milioni di euro

	Previsioni asestate 2020	Previsioni 2021
Valore della produzione (A)	360.691	344.592
Costo della produzione (B)	-386.834	-365.095
Differenza (A) – (B)	-26.143	-20.503
Proventi ed oneri finanziari	248	220
Proventi ed oneri straordinari	37	96
Imposte dell'esercizio	-163	-140
<b>Risultato economico</b>	<b>-26.021</b>	<b>-20.327</b>

### Patrimonio netto al 31 dicembre

in milioni di euro

	Previsioni asestate 2020	Previsioni 2021
Totale attivo	137.441	143.822
Totale passivo	123.703	150.412
<b>Patrimonio netto</b>	<b>13.738</b>	<b>-6.590</b>

## Risultato della gestione di competenza finanziaria

in milioni di euro

A G G R E G A T I	Previsioni assestate 2020		Previsioni 2021	
	ENTRATE	USCITE	ENTRATE	USCITE
- correnti	374.866	390.616	359.871	372.711
- in conto capitale	36.294	36.911	34.056	34.417
- per partite di giro	73.068	73.068	73.406	73.406
<b>TOTALE</b>	<b>484.228</b>	<b>500.596</b>	<b>467.333</b>	<b>480.533</b>
<b>AVANZO (+) DISAVANZO (-) DI COMPETENZA</b>		<b>-16.368</b>		<b>-13.200</b>

## Risultato della gestione di cassa

in milioni di euro

A G G R E G A T I	Previsioni assestate 2020		Previsioni 2021	
	RISCOSSIONI	PAGAMENTI	RISCOSSIONI	PAGAMENTI
- correnti	360.309	390.449	346.658	372.970
- in conto capitale	36.294	8.756	34.056	8.086
- per partite di giro	72.901	72.641	73.373	73.239
<b>TOTALE</b>	<b>469.504</b>	<b>471.845</b>	<b>454.087</b>	<b>454.296</b>
<b>AVANZO (+) DISAVANZO (-) DI CASSA</b>		<b>-2.342</b>		<b>-208</b>


  
Il Segretario

## Situazione Amministrativa presunta - anno 2021

in milioni di euro

	Previsioni assestate 2020	Previsioni 2021
Consistenza di cassa presunta alla fine dell'esercizio	30.238	30.029
Residui attivi	165.262	178.508
Residui passivi	102.962	129.200
<b>Situazione amministrativa presunta al 31/12</b>	<b>92.537</b>	<b>79.337</b>

Gli effetti complessivi delle valutazioni previsionali per l'anno 2021 si traducono sul bilancio in:

- un risultato di esercizio negativo pari a 20.327 milioni di euro in miglioramento di 5.694 milioni rispetto al risultato negativo pari a - 26.021 milioni previsto per l'anno 2020;
- un patrimonio netto negativo pari a -6.590 milioni di euro con un decremento di -20.327 milioni rispetto al patrimonio netto pari a 13.738 milioni previsto per l'anno 2020, in conseguenza del predetto risultato di esercizio negativo;
- un risultato finanziario di competenza di parte corrente pari a - 12.839 milioni di euro in miglioramento di 2.911 milioni rispetto al disavanzo di 15.750 milioni previsto per il 2020;
- un saldo finanziario di competenza complessivo pari a -13.200 milioni di euro con un miglioramento di 3.168 milioni rispetto al disavanzo di 16.368 milioni previsto per il 2020;
- un differenziale di cassa negativo per 26.506 milioni (-30.497 nelle previsioni assestate per il 2020) coperto con le anticipazioni dello Stato per 26.297 milioni (17.841 anticipazioni di tesoreria e 8.456

anticipazioni fabbisogno gestioni previdenziali)<sup>2</sup>, e per 208 milioni con diminuzione delle giacenze di cassa dell'Istituto;

- un avanzo di amministrazione presunto al 31.12.2021 di 79.337 milioni di euro rispetto all'avanzo di 92.537 milioni previsto alla fine del 2020, con un decremento di 13.200 milioni.

La previsione delle spese complessive per il funzionamento dell'Ente, in termini di competenza finanziaria (cfr. tabella n. 3), considerate al netto dei trasferimenti al bilancio dello Stato, è stimata in 4.385 milioni, in diminuzione del 3,8% (-172 milioni) rispetto al corrispondente dato della nota di assestamento 2020 (4.557 milioni).

I trasferimenti al bilancio dello Stato, sulla base della Legge n. 160/2019 e delle residue norme in materia di contenimento delle spese, sono pari a 743 mln per l'esercizio 2021. Sommando alle spese di funzionamento detti trasferimenti, l'importo complessivo degli oneri a carico dell'Istituto è pari a 5.128 mln.

Con riguardo alla composizione delle spese, si riscontra che le spese obbligatorie sono previste pari a 3.408 mln, con un decremento di 190 mln (-5,3%) rispetto al precedente dato previsionale (3.599 mln). Le spese non obbligatorie pari a 977 mln, presentano un aumento complessivo di +19 mln (+2%) rispetto alla precedente previsione (958 mln).

<sup>2</sup> " (...) al fine di assicurare all'Istituto condizioni di equilibrio finanziario, nel bilancio preventivo 2021 è stato previsto il ricorso aggiuntivo ad anticipazioni a carico del bilancio dello Stato, le quali assumono la natura di fabbisogno finanziario strutturale. Difatti, come chiarito successivamente, l'anticipazione di tesoreria prospettata nell'ambito del presente bilancio di previsione 2021 (17.841 mln) è da intendersi a tutti gli effetti quale copertura del fabbisogno di cassa strutturale dell'Istituto. Essa è qualificata come anticipazione di tesoreria al solo fine di assicurare, a legislazione vigente, l'allineamento del presente documento di bilancio con il bilancio preventivo dello Stato per il 2021, che limita, appunto, le anticipazioni sul fabbisogno finanziario delle gestioni previdenziali a 8.456 mln (capitoli 2539, 4339 e 4341 del bilancio dello Stato)." – Fonte: Allegato tecnico

Tabella n. 3

**SPESE DI FUNZIONAMENTO**  
in termini di competenza finanziaria  
in milioni di euro

A g g r e g a t i	VALORI ASSOLUTI			VARIAZIONI 2020/2019		VARIAZIONI 2021/2020	
	2019 consuntivo	2020 assestato	2021 previsioni	ASSOLUTE	IN %	ASSOLUTE	IN %
<b>1 SPESE CORRENTI</b>	<b>3.486</b>	<b>3.964</b>	<b>3.830</b>	<b>478</b>	<b>13,7</b>	<b>-135</b>	<b>-3,4</b>
1 Spese obbligatorie	2.844	3.238	3.128	394	13,8	-110	-3,4
2 Spese non obbligatorie	642	726	701	84	13,1	-25	-3,4
<b>2 SPESE IN CONTO CAPITALE</b>	<b>328</b>	<b>593</b>	<b>556</b>	<b>265</b>	<b>80,7</b>	<b>-37</b>	<b>-6,3</b>
1 Spese obbligatorie	246	361	280	115	46,7	-81	-22,4
2 Spese non obbligatorie	82	232	276	150	182,7	44	18,8
<b>3 TOTALE SPESE</b>	<b>3.814</b>	<b>4.557</b>	<b>4.385</b>	<b>743</b>	<b>19,5</b>	<b>-172</b>	<b>-3,8</b>
1 Spese obbligatorie	3.090	3.599	3.408	509	16,5	-190	-5,3
2 Spese non obbligatorie	724	958	977	234	32,3	19	2,0
TRASFERIMENTO ALLO STATO DELLE ECONOMIE DERIVANTI DALLA RIDUZIONE DEGLI STANZIAMENTI RELATIVI A SPESE PER CONSUMI INTERMEDI ED ALTRE NORMATIVE DI CONTENIMENTO	715	743	743	28	3,9	0	0,0
<b>5 TOTALE GENERALE CON TRASFERIMENTO ALLO STATO</b>	<b>4.530</b>	<b>5.300</b>	<b>5.128</b>	<b>770</b>	<b>17,0</b>	<b>-172</b>	<b>-3,2</b>
6 Trasferimento allo Stato delle economie / totale spese	15,8%	14,0%	14,5%				

Tabella n. 4

**COSTI DI GESTIONE**  
in termini di competenza finanziaria ed economici  
in milioni di euro

Aggregati di spesa	IMPEGNI FINANZIARI VALORI ASSOLUTI (*)			ONERI ECONOMICI VALORI ASSOLUTI (*)		
	2 0 1 9 consuntivo	2 0 2 0 asestato	2 0 2 1 previsioni	2 0 1 9 consuntivo	2 0 2 0 asestato	2 0 2 1 previsioni
<b>1. PERSONALE</b>	<b>2.086</b>	<b>2.271</b>	<b>2.223</b>	<b>2.107</b>	<b>2.238</b>	<b>2.180</b>
a) PERSONALE IN SERVIZIO	1.741	1.872	1.813	1.741	1.872	1.813
* Emolumenti fissi e accessori	1.741	1.834	1.788	1.741	1.834	1.788
* Oneri rinnovo contratto	0	38	25	0	38	25
b) PERSONALE CESSATO DAL SERVIZIO	345	400	410	366	366	368
* Buonuscita al personale cessato dal servizio	83	111	131	103	76	88
* Quote di pensioni al personale cessato dal servizio	262	289	280	263	290	280
<b>2. ACQUISTO BENI, SERVIZI ED IMMOBILIZZAZIONI</b>	<b>1.254</b>	<b>1.675</b>	<b>1.643</b>	<b>1.243</b>	<b>1.525</b>	<b>1.476</b>
a) ELABORAZIONE AUTOMATICA DATI	305	426	517	273	339	414
b) ALTRE SPESE DI FUNZIONAMENTO DEGLI UFFICI	497	667	612	517	604	549
c) SERVIZI AFFIDATI AD ALTRI ENTI	452	582	513	452	582	513
<b>3. ALTRI ONERI DI FUNZIONAMENTO</b>	<b>970</b>	<b>1.032</b>	<b>1.026</b>	<b>971</b>	<b>1.037</b>	<b>1.030</b>
a) ORGANI E COMMISSIONI DELL'ENTE	3	4	4	3	4	4
b) ALTRE SPESE (**)	966	1.028	1.021	968	1.033	1.026
<b>TOTALE</b>	<b>4.309</b>	<b>4.979</b>	<b>4.891</b>	<b>4.321</b>	<b>4.800</b>	<b>4.686</b>

## 2. Risultati delle gestioni e dei fondi amministrati

In relazione ai risultati previsti per le singole gestioni si forniscono le seguenti informazioni.

Il Comparto dei fondi dei lavoratori dipendenti (*cfr. Tabelle n. 5 e n. 6*) presenta un risultato economico di esercizio positivo di 1.481 milioni di euro, rispetto al risultato economico di esercizio negativo di 4.552 milioni previsto nel 2020, quale somma tra:

- 532 milioni di risultato economico positivo determinato dalla somma del risultato positivo del Fondo pensioni lavoratori dipendenti (9.428 milioni) e quello negativo delle separate contabilità dei soppressi Fondi Trasporti (-958 milioni), Elettrici (-2.272 milioni), Telefonici (-1.402 milioni) ed ex INPDAI (-4.264 milioni);
- 949 milioni di avanzo della Gestione prestazioni temporanee ai lavoratori dipendenti.

Il medesimo comparto espone un patrimonio netto di 101.280 milioni di euro, quale somma algebrica tra:

- 96.228 milioni di deficit complessivo determinato dalla somma della situazione patrimoniale positiva del Fondo pensioni lavoratori dipendenti (18.003 milioni) e quella negativa delle separate contabilità dei soppressi Fondi Trasporti (-19.077 milioni), Elettrici (-33.096 milioni), Telefonici (-13.058 milioni) ed ex INPDAI (-49.000 milioni).
- 197.508 milioni di patrimonio netto della Gestione prestazioni temporanee ai lavoratori dipendenti.

Per il risultato di esercizio e la situazione patrimoniale netta previste per le altre gestioni amministrate si rimanda ai dati esposti nell'apposita tabella (*cfr. tabella n. 5*).

GESTIONI E FONDI	2020 - PREVISIONI ASSESTATE		2021 - PREVISIONI ORIGINARIE	
	Risultato economico di esercizio	Situazione patrimoniale al 31.12.2020	Risultato economico di esercizio	Situazione patrimoniale al 31.12.2021
<b>GESTIONI PENSIONISTICHE AGO</b>				
* Fondo pensioni lavoratori dipendenti	3.340	-96.759	532	-96.228
- Ex Fondo trasporti	12.224	8.575	9.428	18.003
- Ex Fondo elettrici	-960	-18.119	-958	-19.077
- Ex Fondo telefonici	-2.227	-30.824	-2.272	-33.096
- Ex INPSAI	-1.382	-11.656	-1.402	-13.058
* Gestione coltivatori diretti, coloni e mezzadri	-4.315	-44.736	-4.264	-49.000
* Gestione artigiani	-2.592	-92.453	-2.545	-94.998
* Gestione commercianti	-5.592	-80.463	-5.951	-86.415
* Gestione parasubordinati	-3.019	-17.300	-3.388	-20.688
	6.792	137.715	6.476	144.191
<b>GESTIONI PENSIONISTICHE ESCLUSIVE DELL'AGO</b>				
* Gestione speciale ex prevalenza dei dipendenti dell'amministrazione pubblica	-13.666	-35.911	-14.905	-50.816
<b>GESTIONI PENSIONISTICHE SOSTITUTIVE AGO</b>				
* Fondo previdenza daziati	0	0	0	0
* Fondo previdenza volo	-181	-1.347	-218	-1.565
* Fondo spedizionieri doganali	0	13	0	13
* Fondo speciale di previdenza per gli sportivi	0	0	0	0
* Gestione speciale per il pers. delle Ferrovie dello Stato	0	1	0	1
* Gestione speciale per il pers. delle Poste Italiane Spa	-643	-1.344	-675	-2.018
* Gestione speciale di previdenza e assistenza per i lavoratori dello spettacolo	142	5.538	175	5.713
<b>GESTIONI PENSIONISTICHE INTEGRATIVE AGO</b>				
* Gestione Minatori	-9	-599	-8	-607
* Fondo Gas	-7	100	-8	92
* Fondo Esattoriali	27	1.074	23	1.097
* Gestione trattamenti pensionistici Enti disciolti (evidenza contabile)	0	0	0	0
* Fondo pensioni personale Enti portuali Genova e Trieste	0	0	0	0
<b>GESTIONI PENSIONISTICHE MINORI</b>				
* Fondo iscrizioni collettive	0	13	0	13
* Fondo persone che svolgono lavori di cura non retribuiti	-5	-15	-5	-20
* Fondo Clero	-41	-2.301	-38	-2.339
* Assicurazione facoltativa Invalidità e Vecchiaia	2	-4	0	-4
* Fondo erogazione trattamenti previdenziali vigenti	0	-134	0	-134
<b>GESTIONI ALTRI TRATTAMENTI ECONOMICI TEMPORanei</b>				
* Gestione prestazioni temporanee ai lavoratori dipendenti	-7.893	196.559	949	197.508
* F.do oneri contr. copertura prev. periodi non assicurati lav.ri gestione ex Legge n. 335/95	14	390	14	404
* Fondo per l'erogazione ai lavoratori dipendenti del settore privato del TFR	0	0	0	0
* Fondo solidarietà personale imprese credito cooperativo	-2	66	0	66
* Fondo solidarietà personale imprese credito	-31	101	-4	98
* Fondo solidarietà personale imprese assicuratrici	6	50	4	54
* Fondo sostegno reddito personale già dipendenti Monopoli Stato	0	0	0	0
* Fondo previdenza personale imprese assicurazioni in liquidazione coatta amministrativa	0	0	0	0
* Fondo di solidarietà del personale addetto al servizio riscossione tributi erariali	0	11	-2	9
* Fondo sostegno per il trasporto aereo	-146	821	-113	708
* Fondo di solidarietà per "Poste Italiane S.p.A."	-25	91	16	107
* Fondo di solidarietà residuale*	-2.099	26	50	76
* Fondo per le politiche attive a sostegno del reddito e dell'occupazione personale gruppo FS	0	21	0	22
* Fondo di solidarietà aziende trasporto pubblico	-77	2	1	3
* Fondo di solidarietà settore marittimo	-18	0	0	0
* Fondo di solidarietà bilaterale ormeggiatori e barcaioli dei porti italiani	0	1	0	1
* Fondo di solidarietà del Trentino	-4	14	1	15
* Fondo di solidarietà del Bolzano	-5	11	2	12
* Fondo di solidarietà bilaterale per i personale dei servizi ambientali	35	35	37	71
<b>Totale gestioni previdenziali (da riportare)</b>	<b>-25.695</b>	<b>14.024</b>	<b>-19.581</b>	<b>-5.557</b>

Segue Tabella n. 5

ANDAMENTO ECONOMICO-PATRIMONIALE DELLE GESTIONI AMMINISTRATE  
in milioni di euro



GESTIONI E FONDI	2020 - PREVISIONI ASSESTATE		2021 - PREVISIONI ORIGINARIE	
	Risultato economico di esercizio	Situazione patrimoniale al 31.12.2020	Risultato economico di esercizio	Situazione patrimoniale al 31.12.2021
riporto	-25.695	14.024	-19.581	-5.557
<b>GESTIONI INTERVENTI A CARICO DELLO STATO</b>				
* GESTIONE INTERVENTI ASSISTENZIALI E DI SOSTEGNO	0	0	0	0
* GESTIONE INVALIDI CIVILI	0	0	0	0
<b>ALTRE ATTIVITA'</b>				
* GESTIONE PROVVISORIA EX SCAU	0	43	0	43
* GESTIONE PROVVISORIA EX SPORTASS	0	-5	0	-5
* FONDO DI RISERVA PER SPESE IMPREVISTE	-325	-325	-746	-1.071
<b>Totale INPS</b>	<b>-26.021</b>	<b>13.738</b>	<b>-20.327</b>	<b>-6.590</b>

BILANCIO DI PREVISIONE PER L'ANNO 2021

<b>COMPARTO FONDI LAVORATORI DIPENDENTI</b>				
<b>* FONDO PENSIONI LAVORATORI DIPENDENTI</b>				
* Fondo pensioni lavoratori dipendenti	3.340	-96.759	532	-96.228
* Ex Fondo Trasporti	12.224	8.575	9.428	18.003
* Ex Fondo Elettrici	-960	-18.119	-958	-19.077
* Ex Fondo Telefonici	-2.227	-30.824	-2.272	-33.096
* Ex INPDAP	-1.382	-11.656	-1.402	-13.058
	-4.315	-44.736	-4.264	-49.000
<b>* GESTIONE PRESTAZIONI TEMPORANEE</b>				
	-7.893	196.559	949	197.508
<b>Totale del comparto</b>	<b>-4.552</b>	<b>99.799</b>	<b>1.481</b>	<b>101.280</b>

Tabella n. 6

## ANDAMENTO ECONOMICO-PATRIMONIALE DEL FONDO LAVORATORI DIPENDENTI

in milioni di euro



BILANCIO DI PREVISIONE PER L'ANNO 2021

DESCRIZIONE	A N N O	FONDO PENSIONI LAVORATORI DIPENDENTI							GESTIONE PREST. TEMP. LAVORATORI DIPENDENTI (2)	COMPARTO FONDI LAVORATORI DIPENDENTI
		Fondo pensioni lavoratori dipendenti	ex Fondo trasporti	ex Fondo elettrici	ex Fondo telefonici	ex Gestione INPDAI	COMPLESSO F.P.L.D. (1)			
RISULTATO ECONOMICO DI ESERCIZIO	2008	9.229	-1.049	-1.818	-1.158	-2.758	2.446	5.723	8.169	
	2009	10.369	-1.053	-1.893	-711	-2.148	4.564	549	5.113	
	2010	7.669	-995	-1.913	-807	-3.495	459	1.044	1.503	
	2011	8.195	-1.058	-1.877	-1.152	-3.639	469	1.991	2.460	
	2012	6.657	-1.048	-1.945	-1.171	-3.786	-1.293	173	-1.120	
	2013	4.474	-1.222	-1.948	-1.230	-3.812	-3.738	1.697	-2.041	
	2014	485	-1.018	-1.982	-1.093	-3.770	-7.378	2.230	-5.148	
	2015	-556	-1.064	-1.921	-1.313	-3.921	-8.775	2.687	-6.088	
	2016	9.279	-1.030	-1.945	-1.274	-4.340	690	3.401	4.090	
	2017	11.249	-1.000	-2.085	-1.353	-4.068	2.743	4.098	6.841	
	2018	11.949	-901	-2.157	-1.325	-4.158	3.409	4.957	8.366	
	2019	12.016	-935	-2.202	-1.354	-4.258	3.267	5.583	8.850	
	2020	12.224	-960	-2.227	-1.382	-4.315	3.340	-7.893	-4.552	
	2021	9.428	-958	-2.272	-1.402	-4.264	532	949	1.481	
SITUAZIONE PATRIMONIALE NETTA (3)	2008	-85.573	-12.526	-16.443	698	-9.563	-123.407	175.768	52.361	
	2009	-75.203	-13.580	-18.335	-14	-11.711	-118.843	176.317	57.474	
	2010	-67.534	-14.575	-20.248	-821	-15.206	-118.384	177.361	58.977	
	2011	-59.339	-15.633	-22.125	-1.973	-18.845	-117.915	179.352	61.437	
	2012	-52.545	-16.681	-24.070	-3.144	-22.631	-119.071	179.525	60.454	
	2013	-48.071	-17.903	-26.019	-4.374	-26.443	-122.810	181.496	58.686	
	2014	-47.586	-18.921	-28.002	-5.466	-30.213	-130.188	183.726	53.538	
	2015	-48.142	-19.985	-29.922	-6.779	-34.135	-138.964	186.413	47.449	
	2016	-38.863	-21.016	-31.867	-8.053	-38.474	-138.274	189.814	51.540	
	2017	-27.614	-22.016	-33.952	-9.406	-42.543	-135.531	193.911	58.380	
	2018	-15.665	-16.224	-26.395	-8.920	-36.163	-103.367	198.869	95.502	
	2019	-3.649	-17.160	-28.596	-10.274	-40.421	-100.100	204.452	104.352	
	2020	6.575	-18.119	-30.824	-11.656	-44.736	-96.759	196.559	99.799	
	2021	18.003	-19.077	-33.096	-13.058	-49.000	-96.228	197.508	101.280	

(1) La situazione patrimoniale al 31/12/2012 della gestione enti pubblici creditizi è stata attribuita al complesso del Fondo Pensioni Lavoratori Dipendenti

(2) La gestione trattamenti disoccupazione frontalieri è confluita nella gestione prestazioni temporanee ai lavoratori dipendenti dal 1.4.2012

(3) La situazione patrimoniale al 31.12.2018 tiene conto della riduzione del debito per le anticipazioni di cui all'art. 35, legge 448/98, presente nelle gestioni FPLD ed ex Inpdap (art. 1, co. 178-179, L. 205/2017).

## PARTE TERZA

### L'ANDAMENTO DEL NUMERO DELLE PENSIONI, DEGLI ISCRITTI ED IL RAPPORTO CONTRIBUENTI/PENSIONI

Le variazioni degli aggregati esposte nella parte quarta della presente relazione (entrate contributive e prestazioni istituzionali) sono correlate anche con le variazioni della consistenza numerica delle collettività dei contribuenti e delle pensioni. Inoltre, le nuove pensioni accolte e liquidate, le ricostituzioni sulle pensioni vigenti e le pensioni eliminate influiscono sulla spesa pensionistica per l'anno 2021.

Con riferimento al numero dei contribuenti, il dato di analisi è costituito dalla consistenza media nell'anno, mentre nel caso delle prestazioni si fa riferimento al numero delle pensioni a fine anno.

Il numero medio dei contribuenti nel 2021 è previsto in diminuzione di 13.683 unità rispetto a quanto previsto per il 2020.

Il numero delle pensioni vigenti (al netto degli invalidi civili), rispetto alle previsioni assestate 2020, subisce un incremento complessivo di 69.439 unità (+0,4%).

#### 1. L'andamento del numero delle pensioni

Sulla spesa pensionistica dell'anno 2021 influiscono le nuove pensioni accolte e liquidate, le pensioni in essere ricostituite ed accolte, le pensioni eliminate.

L'andamento del numero complessivo delle pensioni dell'anno 2021, escluse le pensioni erogate dalla Gestione degli invalidi civili, è stato rappresentato come segue (*cfr.* tabelle *n. 7 e n. 8*):

- 17.785.262 pensioni vigenti al 31 dicembre 2020;
- 858.244 pensioni liquidate nell'anno;
- 788.805 pensioni eliminate nell'anno;

- 17.854.701 pensioni vigenti al 31 dicembre 2021.

Avuto riguardo alle pensioni vigenti delle principali gestioni pensionistiche, in apposita tabella si fornisce l'analisi per gestione e per categoria dei trattamenti che si presumono vigenti alla fine degli anni 2020 e 2021 (*cfr.* tabella *n. 9*).

**ANDAMENTO DEL NUMERO DELLE PENSIONI**  
(escluse le pensioni della Gestione degli invalidi civili)

GESTIONI E FONDI	ANDAMENTO ANNO 2020					ANDAMENTO ANNO 2021					VARIAZIONI ASSOLUTE 2021/2020			
	Pensioni vigenti 31.12.2019	Pensioni liquidate nell'anno	Pensioni eliminate nell'anno	Pensioni vigenti 31.12.2020	Pensioni liquidate nell'anno	Pensioni eliminate nell'anno	Pensioni vigenti 31.12.2021	Pensioni liquidate nell'anno	Pensioni eliminate nell'anno	Pensioni vigenti 31.12.2021	Pensioni liquidate	Pensioni eliminate	Pensioni vigenti	
	1	2	3	4 (1+2-3)		5	6				8 (5-2)	9 (6-3)		10 (7-4)
<b>1 LAVORATORI DIPENDENTI</b>	<b>11.897.915</b>	<b>566.342</b>	<b>549.219</b>	<b>11.905.039</b>	<b>544.176</b>	<b>563.323</b>	<b>11.885.891</b>	<b>-22.167</b>	<b>14.105</b>	<b>-19.148</b>				
1 Fondo pensioni lavoratori dipendenti	7.992.972	365.414	412.583	7.945.803	351.320	422.247	7.874.876	-14.094	9.664	-70.927				
2 F.P.L.D. - ex Fondo trasporti	98.766	2.788	4.655	96.899	3.140	4.532	95.507	352	-123	-1.392				
3 F.P.L.D. - ex Fondo telefonici	73.635	2.267	2.409	73.493	2.257	2.022	73.728	-10	-388	235				
4 F.P.L.D. - ex Fondo elettrici	96.360	3.107	3.913	95.554	2.956	3.464	95.046	-151	-448	-508				
5 F.P.L.D. - ex Fondo INPDAI	130.127	5.070	4.782	130.415	4.539	4.360	130.594	-531	-422	179				
6 Fondo ex daziari	6.886	103	367	6.622	102	374	6.350	-1	7	-272				
7 Fondo volo	7.379	176	177	7.378	176	33	7.521	0	-144	143				
8 Gestione minatori	5.882	165	362	5.685	141	381	5.445	-24	19	-240				
9 Fondo gas	4.692	72	275	4.489	137	217	4.409	65	-58	-80				
10 Fondo esattoriali	4.588	225	257	4.556	266	314	4.508	41	57	-48				
11 Gestione enti disciolti	7.463	105	612	6.956	125	593	6.488	20	-19	-468				
12 Fondo pensioni enti porti Genova e Trieste	3.275	59	187	3.147	59	151	3.055	0	-36	-92				
13 Fondo spedizionieri doganali	2.440	45	60	2.426	46	115	2.357	0	55	-69				
14 Fondo Ferrovie dello Stato	212.263	6.583	8.484	210.362	6.131	8.955	207.538	-452	471	-2.824				
15 Fondo trattamenti previdenziali vari	20	0	3	17	0	1	16	0	-2	-1				
16 Trattamenti integrativi personale Inps	28.551	380	937	27.994	397	939	27.452	17	2	-542				
17 Fondo ex IPOST	154.795	9.799	4.511	160.082	11.213	4.768	166.528	1.415	256	6.446				
18 Fondo lavoratori spettacolo	56.313	2.726	2.495	56.544	2.760	2.326	56.978	34	-169	434				
19 Fondo sportivi professionisti	2.668	155	40	2.783	176	40	2.919	21	0	136				
20 Fondo pubblici statali (CITPS)	1.763.365	97.079	59.291	1.801.153	89.100	61.980	1.828.273	-7.979	2.689	27.120				
21 Fondo pubblici statali (CPDEL)	1.134.093	62.106	38.247	1.157.952	62.862	40.600	1.180.214	756	2.353	22.262				
22 Fondo pubblici sanitari (CPS)	81.783	6.790	3.920	84.653	5.370	4.260	85.763	-1.420	340	1.110				
23 Fondo pubblici insegnanti asilo (CPI)	16.498	880	505	16.873	705	505	17.073	-175	0	200				
24 Fondo pubblici ufficiali giudiziari (CPUG)	3.101	247	146	3.202	197	146	3.253	-50	0	51				
<b>2 LAVORATORI AUTONOMI</b>	<b>4.314.930</b>	<b>223.360</b>	<b>174.880</b>	<b>4.363.410</b>	<b>227.724</b>	<b>178.704</b>	<b>4.412.430</b>	<b>4.364</b>	<b>3.824</b>	<b>49.020</b>				
1 Coltivatori diretti, coloni e mezzadri (1)	1.155.227	44.340	47.457	1.152.110	40.704	50.784	1.142.030	-3.636	3.327	-10.080				
2 Artigiani	1.726.479	86.000	70.479	1.742.000	96.000	70.000	1.768.000	10.000	-479	26.000				
3 Esercenti attività commerciali	1.433.224	93.020	56.944	1.469.300	91.020	57.920	1.502.400	-2.000	976	33.100				
<b>3 FONDO CLERO</b>	<b>12.236</b>	<b>334</b>	<b>633</b>	<b>11.937</b>	<b>333</b>	<b>636</b>	<b>11.634</b>	<b>-1</b>	<b>3</b>	<b>-303</b>				
<b>4 GESTIONE PARASUBORDINATI</b>	<b>472.434</b>	<b>35.000</b>	<b>14.634</b>	<b>492.800</b>	<b>42.400</b>	<b>8.200</b>	<b>527.000</b>	<b>7.400</b>	<b>-6.434</b>	<b>34.200</b>				
<b>5 FONDO EX SPORTASS</b>	<b>1.365</b>	<b>47</b>	<b>32</b>	<b>1.380</b>	<b>52</b>	<b>30</b>	<b>1.402</b>	<b>5</b>	<b>-2</b>	<b>22</b>				
<b>6 ASSICURAZIONI FACOLTATIVE</b>	<b>3.499</b>	<b>90</b>	<b>602</b>	<b>2.987</b>	<b>74</b>	<b>296</b>	<b>2.765</b>	<b>-16</b>	<b>-306</b>	<b>-222</b>				
1 Fondo previdenza iscrizioni collettive	1	0	0	1	0	0	1	0	0	0				
2 Gestione lavori di cura non retribuiti	1.172	75	382	865	66	6	926	-9	-375	60				
3 Assic.ne facoltativa invalidità e vecchiaia	2.326	15	220	2.121	8	290	1.838	-7	70	-282				
<b>7 GESTIONE INTERVENTI STATO</b>	<b>1.004.624</b>	<b>40.983</b>	<b>37.898</b>	<b>1.007.709</b>	<b>43.485</b>	<b>37.615</b>	<b>1.013.579</b>	<b>2.502</b>	<b>-283</b>	<b>5.870</b>				
1 Pensioni sociali	27.099	0	6.039	21.060	0	4.560	16.400	0	0	-4.660				
2 Assegni sociali (2)	770.348	39.280	4.248	805.380	42.080	8.080	839.380	2.800	3.832	34.000				
3 Assegni vitalizi	5.367	3	380	4.990	5	345	4.650	2	-35	-340				
4 Pensioni CDCM ante 1989	201.101	1.700	27.111	175.690	1.400	24.420	152.670	-300	-2.691	-23.020				
5 Pensioni osteriche - ex Enpao	709	0	120	589	0	110	479	0	-10	-110				
<b>TOTALE</b>	<b>17.697.003</b>	<b>866.156</b>	<b>777.898</b>	<b>17.785.262</b>	<b>858.244</b>	<b>789.805</b>	<b>17.854.701</b>	<b>-7.912</b>	<b>10.907</b>	<b>69.439</b>				

(1) Non comprende il movimento delle pensioni liquidate con decorrenza anteriore al 1° gennaio 1989 e le pensioni ai superstiti (indirette e reversibilità) derivanti dalle medesime i cui oneri sono integralmente sostenuti dalla Gestione degli interventi dello Stato.

(2) Sono compresi gli assegni sociali derivanti dalla trasformazione degli assegni agli invalidi civili e sordomuti per il raggiungimento dell'età prevista dalla normativa, nonché gli assegni sociali UE/extra UE.

## ANDAMENTO DELLE PENSIONI LIQUIDATE

(escluse le pensioni della Gestione degli invalidi civili)

GESTIONI E FONDI	NUMERO NUOVE LIQUIDAZIONI - ANNO 2020					NUMERO NUOVE LIQUIDAZIONI - ANNO 2021					VARIAZIONI ASSOLUTE 2021/2020				
	Vecchiaia	Anzianità - Anticipate	Invaliddità	Superstiti	TOTALE	Vecchiaia	Anzianità - Anticipate	Invaliddità	Superstiti	TOTALE	Vecchiaia	Anzianità - Anticipate	Invaliddità	Superstiti	TOTALE
1 LAVORATORI DIPENDENTI	98.549	256.373	41.470	169.950	566.342	102.151	234.055	40.704	167.267	544.176	3.602	-22.318	-767	-2.683	-22.167
1 Fondo pensioni lavoratori dipendenti	68.186	142.728	33.700	120.800	365.414	68.000	133.220	33.100	117.000	351.320	-186	-9.508	-600	-3.860	-14.094
2 F.P.L.D. - ex Fondo trasporti	348	897	179	1.364	2.788	520	450	260	1.910	3.140	172	-447	81	546	352
3 F.P.L.D. - ex Fondo telefonici	130	1.060	110	967	2.267	190	868	124	1.075	2.257	60	-192	14	108	-10
4 F.P.L.D. - ex Fondo elettrici	310	1.200	50	1.547	3.107	320	863	48	1.725	2.956	10	-337	-2	178	-151
5 F.P.L.D. - ex INPDAP	950	1.675	85	2.360	5.070	986	1.310	77	2.166	4.539	36	-365	-8	-194	-531
6 Fondo ex dazieri	0	0	0	103	103	0	0	0	102	102	0	0	0	-1	-1
7 Fondo volo	40	20	56	60	176	40	20	56	60	176	0	0	0	0	0
8 Gestione minatori	15	50	0	100	165	15	30	0	96	141	0	-20	0	-4	-24
9 Fondo gas	0	0	0	72	72	0	0	0	137	137	0	0	0	65	65
10 Fondo esattoriali	23	131	0	71	225	29	100	2	135	266	6	-31	2	64	41
11 Gestione enti disciolti	0	0	0	105	105	0	0	0	125	125	0	0	0	20	20
12 Fondo pensioni enti porti GE e TS	0	0	0	59	59	0	0	0	59	59	0	0	0	0	0
13 Fondo spedizionieri doganali	0	0	0	46	46	0	0	0	46	46	0	0	0	0	0
14 Fondo Ferrovie dello Stato	250	3.300	100	2.933	6.583	130	2.950	100	2.951	6.131	-120	-350	0	18	-452
15 Fondo trattamenti previdenziali vari	0	0	0	0	0	0	0	0	0	0	0	0	0	0	0
16 Trattamenti integrativi personale Inps	1	4	0	375	380	2	0	0	395	397	1	-4	0	20	17
17 Fondo ex IPOST	1.006	6.845	110	1.838	9.799	1.139	7.869	107	2.100	11.213	133	1.024	-3	261	1.415
18 Fondo lavoratori spettacolo	950	800	150	826	2.726	1.000	800	150	810	2.760	50	0	0	-16	34
19 Fondo sportivi professionisti	130	1	1	23	155	150	1	0	25	176	20	0	-1	2	21
20 Fondo pubblici statali (CIPS)	16.000	56.079	4.000	21.000	97.079	20.000	44.100	4.000	21.000	89.100	4.000	-11.979	0	0	-7.979
21 Fondo pubblici enti locali (CPDEL)	8.500	36.852	2.754	14.000	62.106	8.000	38.362	2.500	14.000	62.862	-500	1.510	-254	0	756
22 Fondo pubblici sanitari (CPS)	1.600	3.890	150	1.150	6.790	1.500	2.510	160	1.200	5.370	-100	-1.380	10	50	-1.420
23 Fondo pubblici insegnanti asilo (CPI)	70	700	20	90	880	90	510	15	90	705	20	-190	-5	0	-175
24 Fondo pubblici ufficiali giudiziari (CPUG)	40	142	5	60	247	40	92	5	60	197	0	-50	0	0	-50
LAVORATORI AUTONOMI	59.480	83.620	15.100	65.160	223.360	63.880	82.660	15.124	66.060	227.724	4.400	-960	24	900	4.364
1 Coltivatori diretti, coloni e mezzadri (1)	10.680	14.520	1.980	17.160	44.340	8.880	12.660	2.004	17.160	40.704	-1.800	-1.860	24	0	-3.636
2 Artigiani	20.000	32.000	7.000	27.000	86.000	24.000	36.000	7.000	29.000	96.000	4.000	4.000	0	2.000	10.000
3 Esercenti attività commerciali	28.800	37.100	6.120	21.000	93.020	31.000	34.000	6.120	19.900	91.020	2.200	-3.100	0	-1.100	-2.000
FONDO CLERO	300	0	15	19	334	300	0	15	18	333	0	0	0	-1	-1
GESTIONE PARASUBORDINATI	27.000	0	500	7.500	35.000	34.000	0	400	8.000	42.400	7.000	0	-100	500	7.400
FONDO EX SPORTASS	33	4	0	10	47	37	4	0	11	52	4	0	0	1	5
ASSICURAZIONI FACOLTATIVE	88	0	2	0	90	73	0	1	0	74	-15	0	0	0	-16
1 Fondo previdenza iscrizioni collettive	0	0	0	0	0	0	0	0	0	0	0	0	0	0	0
2 Gestione lavori di cura non retribuiti	73	0	2	0	75	65	0	1	0	66	-8	0	0	0	-9
3 Assic.ne facoltativa invalidità e vecchiaia	15	0	0	0	15	8	0	0	0	8	-7	0	0	0	-7
TOTALE PARZIALE	185.450	339.997	57.087	242.639	825.173	200.441	316.719	56.244	241.356	814.759	14.990	-23.278	-843	-1.283	-10.414
GESTIONE INTERVENTI STATO	39.283	0	0	1.700	40.983	42.085	0	0	1.400	43.485	2.802	0	0	0	2.502
1 Pensioni ed assegni sociali (2)	39.280	0	0	0	39.280	42.080	0	0	0	42.080	2.800	0	0	0	2.800
2 Assegni vitalizi	3	0	0	0	3	5	0	0	0	5	2	0	0	0	2
3 Pensioni CDCM ante 1989	0	0	0	1.700	1.700	0	0	0	1.400	1.400	0	0	0	-300	-300
TOTALE	224.733	339.997	57.087	244.339	866.156	242.526	316.719	56.244	242.756	858.244	17.792	-23.278	-843	-1.583	-7.912

(1) Non comprende il movimento delle pensioni liquidate con decorrenza anteriore al 1.1.1989 e le pensioni ai superstiti (indirette e reversibilità) derivanti dalle medesime i cui oneri sono integralmente sostenuti dalla Gestione degli interventi dello Stato.

(2) Sono compresi gli assegni sociali derivanti dalla trasformazione degli assegni agli invalidi civili e sordomuti per il raggiungimento dell'età prevista dalla normativa, nonché gli assegni sociali UE/extra UE.

Tabella n. 9

## PENSIONI VIGENTI DELLE PRINCIPALI GESTIONI PENSIONISTICHE

GESTIONI E FONDI E CATEGORIE DI PENSIONI	PENSIONI VIGENTI AL 31.12.2020				PENSIONI VIGENTI AL 31.12.2021				Var. % 2021 su 2020	
	Numero delle pensioni	Importo annuo complessivo in milioni di euro	Importo medio annuo in euro	Numero delle pensioni	Importo annuo complessivo in milioni di euro	Importo medio annuo in euro	Numero delle pensioni	Importo medio annuo in euro	Numero delle pensioni	Importo medio annuo
<b>FONDO PENSIONI LAVORATORI DIPENDENTI</b>										
Vecchiaia	2.553.385	28.110,77	11.009	2.485.988	27.438,92	11.037	2.485.988	11.037	-2,6%	-2,4%
Anzianità - Anticipate	2.502.667	60.948,01	24.353	2.561.897	62.922,55	24.561	2.561.897	24.561	2,4%	3,2%
Invalità e inabilità	600.134	5.766,56	9.609	576.904	5.326,27	9.579	576.904	9.579	-3,9%	-4,2%
Indirette e reversibilità	2.289.617	20.362,27	8.893	2.250.087	20.208,03	8.981	2.250.087	8.981	-1,7%	-0,8%
<b>Totale</b>	<b>7.945.803</b>	<b>115.187,62</b>	<b>14.497</b>	<b>7.874.876</b>	<b>116.095,77</b>	<b>14.743</b>	<b>7.874.876</b>	<b>14.743</b>	<b>-0,9%</b>	<b>0,8%</b>
<b>FONDO PENSIONI LAVORATORI DIPENDENTI Ex Fondo trasporti</b>										
Vecchiaia	23.366	622,26	26.630	23.212	618,41	26.642	23.212	26.642	-0,7%	-0,6%
Anzianità - Anticipate	26.533	788,95	29.735	25.707	761,41	29.619	25.707	29.619	-3,1%	-3,5%
Invalità e inabilità	8.149	176,83	21.700	8.156	175,75	21.548	8.156	21.548	0,1%	-0,6%
Indirette e reversibilità	38.851	572,20	14.728	38.432	569,88	14.828	38.432	14.828	-1,1%	-0,4%
<b>Totale</b>	<b>96.899</b>	<b>2.160,24</b>	<b>22.294</b>	<b>95.507</b>	<b>2.125,45</b>	<b>22.254</b>	<b>95.507</b>	<b>22.254</b>	<b>-1,4%</b>	<b>-1,6%</b>
<b>FONDO PENSIONI LAVORATORI DIPENDENTI Ex Fondo telefonici</b>										
Vecchiaia	7.587	196,45	25.891	7.317	188,67	25.786	7.317	25.786	-3,6%	-4,0%
Anzianità - Anticipate	48.790	1.502,96	30.804	48.823	1.509,80	30.924	48.823	30.924	0,1%	0,5%
Invalità e inabilità	1.810	33,37	18.437	1.737	32,51	18.714	1.737	18.714	-4,0%	-2,6%
Indirette e reversibilità	15.305	243,48	15.908	15.851	253,93	16.020	15.851	16.020	3,6%	4,3%
<b>Totale</b>	<b>73.493</b>	<b>1.976,25</b>	<b>26.891</b>	<b>73.728</b>	<b>1.984,91</b>	<b>26.922</b>	<b>73.728</b>	<b>26.922</b>	<b>0,3%</b>	<b>0,4%</b>
<b>FONDO PENSIONI LAVORATORI DIPENDENTI Ex Fondo elettrici</b>										
Vecchiaia	4.993	153,05	30.655	4.882	153,82	31.507	4.882	31.507	-2,2%	0,5%
Anzianità - Anticipate	59.957	1.985,98	33.123	59.560	1.983,82	33.308	59.560	33.308	-0,7%	-0,1%
Invalità e inabilità	1.474	32,87	22.298	1.452	33,04	22.753	1.452	22.753	-1,5%	0,5%
Indirette e reversibilità	29.130	477,68	16.398	29.152	482,52	16.552	29.152	16.552	0,1%	1,0%
<b>Totale</b>	<b>95.554</b>	<b>2.649,58</b>	<b>27.729</b>	<b>95.046</b>	<b>2.653,19</b>	<b>27.915</b>	<b>95.046</b>	<b>27.915</b>	<b>-0,5%</b>	<b>0,1%</b>
<b>FONDO PENSIONI LAVORATORI DIPENDENTI Ex INPDAP</b>										
Vecchiaia	23.814	1.123,38	47.173	23.866	1.149,07	48.147	23.866	48.147	0,2%	2,3%
Anzianità - Anticipate	70.482	4.662,72	66.155	69.977	4.672,27	66.769	69.977	66.769	-0,7%	0,2%
Invalità e inabilità	1.716	79,36	46.245	1.579	73,15	46.325	1.579	46.325	-8,0%	-7,8%
Indirette e reversibilità	34.403	995,39	29.049	35.172	1.032,35	29.351	35.172	29.351	2,2%	3,3%
<b>Totale</b>	<b>130.415</b>	<b>6.864,85</b>	<b>52.639</b>	<b>130.594</b>	<b>6.926,83</b>	<b>53.041</b>	<b>130.594</b>	<b>53.041</b>	<b>0,1%</b>	<b>0,9%</b>
<b>FONDO PENSIONI PERSONALE FERROVIE DELLO STATO</b>										
Vecchiaia	41.279	1.009,06	24.445	37.041	911,79	24.616	37.041	24.616	-10,3%	-9,6%
Anzianità - Anticipate	106.076	3.047,56	28.730	108.907	3.150,71	28.930	108.907	28.930	2,7%	3,4%
Invalità e inabilità	1.546	41,02	26.535	1.610	43,03	26.727	1.610	26.727	4,1%	4,9%
Indirette e reversibilità	61.461	895,40	14.634	59.980	880,35	14.677	59.980	14.677	-2,4%	-2,1%
<b>Totale</b>	<b>210.362</b>	<b>4.997,05</b>	<b>23.755</b>	<b>207.538</b>	<b>4.985,88</b>	<b>24.024</b>	<b>207.538</b>	<b>24.024</b>	<b>-1,3%</b>	<b>-0,2%</b>
<b>COLTIVATORI OIRETTI, COLONI E MEZZADRI (1)</b>										
Vecchiaia	419.941	2.886,54	6.874	412.582	2.855,36	6.920	412.582	6.920	-1,8%	-1,1%
Anzianità - Anticipate	491.389	6.041,82	12.295	482.778	5.976,55	12.380	482.778	12.380	-1,8%	-1,1%
Invalità e inabilità	26.260	195,79	7.456	26.210	195,15	7.450	26.210	7.450	-0,2%	-0,3%
Indirette e reversibilità	214.520	1.295,70	6.040	220.460	1.347,68	6.110	220.460	6.110	2,8%	4,0%
<b>Totale</b>	<b>1.152.110</b>	<b>10.419,84</b>	<b>9.044</b>	<b>1.142.030</b>	<b>10.374,74</b>	<b>9.080</b>	<b>1.142.030</b>	<b>9.080</b>	<b>-0,9%</b>	<b>-0,4%</b>
<b>ARTIGIANI</b>										
Vecchiaia	474.000	4.289,70	9.050	473.000	4.318,49	9.130	473.000	9.130	-0,2%	0,7%
Anzianità - Anticipate	740.000	13.364,40	18.060	754.000	13.572,00	18.000	754.000	18.000	1,9%	1,6%
Invalità e inabilità	87.000	780,39	8.970	89.000	785,87	8.830	89.000	8.830	2,3%	0,7%
Indirette e reversibilità	441.000	3.175,20	7.200	452.000	3.277,00	7.250	452.000	7.250	2,5%	3,2%
<b>Totale</b>	<b>1.742.000</b>	<b>21.609,69</b>	<b>12.405</b>	<b>1.768.000</b>	<b>21.953,36</b>	<b>12.417</b>	<b>1.768.000</b>	<b>12.417</b>	<b>1,5%</b>	<b>1,6%</b>
<b>ESERCENTI ATTIVITA' COMMERCIALI</b>										
Vecchiaia	602.760	5.673,03	9.412	608.860	5.745,41	9.436	608.860	9.436	1,0%	1,3%
Anzianità - Anticipate	469.640	8.732,28	18.594	493.040	9.171,87	18.603	493.040	18.603	5,0%	5,0%
Invalità e inabilità	68.500	584,17	8.528	68.500	581,71	8.555	68.500	8.555	-0,7%	-0,4%
Indirette e reversibilità	328.400	2.178,08	6.632	332.500	2.213,46	6.657	332.500	6.657	1,2%	1,6%
<b>Totale</b>	<b>1.469.300</b>	<b>17.167,57</b>	<b>11.684</b>	<b>1.502.400</b>	<b>17.712,45</b>	<b>11.789</b>	<b>1.502.400</b>	<b>11.789</b>	<b>2,3%</b>	<b>3,2%</b>

## PENSIONI VIGENTI DELLE PRINCIPALI GESTIONI PENSIONISTICHE

GESTIONI E FONDI E CATEGORIE DI PENSIONI	PENSIONI VIGENTI AL 31.12.2020				PENSIONI VIGENTI AL 31.12.2021				Var. % 2021 su 2020	
	Numero delle pensioni	Importo annuo complessivo in milioni di euro	Importo medio annuo in euro	Numero delle pensioni	Importo annuo complessivo in milioni di euro	Importo medio annuo in euro	Numero delle pensioni	Importo medio annuo	Numero delle pensioni	Importo medio annuo
<b>FONDO CLERO</b>	Vecchiaia	11.188	95,24	8.513	10.895	92,68	8.507	-0,03	-0,03	-0,03
	Anzianità - Anticipate	0	0	0	0	0	0	n.d.	n.d.	n.d.
	Invaldità e inabilità	339	2,57	7.579	323	2,44	7.559	-0,05	-0,05	-0,05
	Indirette e reversibilità	410	2,05	5.009	416	2,07	4.985	0,01	0,01	0,01
	<b>Totale</b>	<b>11.937</b>	<b>99,87</b>	<b>8.366</b>	<b>11.634</b>	<b>97,20</b>	<b>8.355</b>	<b>-0,03</b>	<b>-0,03</b>	<b>-0,03</b>
<b>GESTIONE PARASUBORDINATI</b>	Vecchiaia	427.000	1.338,48	3.135	452.000	1.459,96	3.230	5,9%	5,9%	9,1%
	Anzianità - Anticipate	0	0	0	0	0	0	n.d.	n.d.	n.d.
	Invaldità e inabilità	2.800	13,92	4.970	2.700	14,63	5.420	5,2%	5,2%	5,2%
	Indirette e reversibilità	63.000	74,34	1.180	72.300	97,61	1.350	14,8%	14,8%	31,3%
	<b>Totale</b>	<b>492.800</b>	<b>1.426,74</b>	<b>2.895</b>	<b>527.000</b>	<b>1.572,20</b>	<b>2.983</b>	<b>6,9%</b>	<b>6,9%</b>	<b>10,2%</b>
<b>FONDO Ex IPOST</b>	Vecchiaia	16.412	325,97	19.862	16.985	338,52	19.931	3,5%	3,5%	3,9%
	Anzianità - Anticipate	105.319	2.196,24	20.853	110.654	2.346,84	21.209	5,1%	5,1%	6,9%
	Invaldità e inabilità	6.143	109,76	17.868	5.706	101,73	17.829	-7,1%	-7,1%	-7,3%
	Indirette e reversibilità	32.209	377,95	11.734	33.183	390,34	11.763	3,0%	3,0%	3,3%
	<b>Totale</b>	<b>160.082</b>	<b>3.009,92</b>	<b>18.802</b>	<b>166.528</b>	<b>3.177,44</b>	<b>19.080</b>	<b>4,0%</b>	<b>4,0%</b>	<b>5,6%</b>
<b>FONDO LAVORATORI SPETTACOLO</b>	Vecchiaia	22.822	285,09	12.492	22.894	284,18	12.413	0,3%	0,3%	-0,3%
	Anzianità - Anticipate	15.567	488,31	31.368	15.861	506,28	31.920	1,9%	1,9%	3,7%
	Invaldità e inabilità	2.336	28,94	12.390	2.390	29,69	12.424	2,3%	2,3%	2,6%
	Indirette e reversibilità	15.819	167,09	10.563	15.833	167,18	10.559	0,1%	0,1%	0,1%
	<b>Totale</b>	<b>56.544</b>	<b>969,43</b>	<b>17.145</b>	<b>56.978</b>	<b>987,34</b>	<b>17.329</b>	<b>0,8%</b>	<b>0,8%</b>	<b>1,8%</b>
<b>FONDO CTPS</b>	Vecchiaia	263.542	8.333,80	31.622	274.942	8.638,80	31.420	4,3%	4,3%	3,7%
	Anzianità - Anticipate	1.019.032	28.835,90	28.297	1.038.632	29.676,00	28.572	1,9%	1,9%	2,9%
	Invaldità e inabilità	152.792	4.023,90	26.336	151.962	3.998,30	26.311	-0,5%	-0,5%	-0,6%
	Indirette e reversibilità	365.787	5.546,00	15.162	362.737	5.491,00	15.138	-0,8%	-0,8%	-1,0%
	<b>Totale</b>	<b>1.801.153</b>	<b>46.739,60</b>	<b>25.950</b>	<b>1.828.273</b>	<b>47.804,10</b>	<b>26.147</b>	<b>1,5%</b>	<b>1,5%</b>	<b>2,3%</b>
<b>FONDO CPDEL</b>	Vecchiaia	142.502	3.219,70	22.594	144.102	3.261,60	22.634	1,1%	1,1%	1,3%
	Anzianità - Anticipate	702.885	16.867,70	23.998	726.247	17.476,40	24.064	3,3%	3,3%	3,6%
	Invaldità e inabilità	62.419	1.206,60	19.331	61.419	1.190,60	19.385	-1,6%	-1,6%	-1,3%
	Indirette e reversibilità	250.146	3.091,90	12.360	248.446	3.089,40	12.435	-0,7%	-0,7%	-0,1%
	<b>Totale</b>	<b>1.157.952</b>	<b>24.385,90</b>	<b>21.060</b>	<b>1.180.214</b>	<b>25.018,00</b>	<b>21.198</b>	<b>1,9%</b>	<b>1,9%</b>	<b>2,6%</b>
<b>FONDO CPS</b>	Vecchiaia	11.200	816,50	72.902	12.200	885,40	72.574	8,9%	8,9%	8,4%
	Anzianità - Anticipate	50.567	3.593,63	71.067	51.677	3.670,37	71.025	2,2%	2,2%	2,1%
	Invaldità e inabilità	2.613	150,89	57.746	2.513	145,87	58.046	-3,8%	-3,8%	-3,3%
	Indirette e reversibilità	20.273	547,79	27.020	19.373	524,98	27.098	-4,4%	-4,4%	-4,2%
	<b>Totale</b>	<b>84.653</b>	<b>5.108,81</b>	<b>60.350</b>	<b>85.763</b>	<b>5.226,62</b>	<b>60.943</b>	<b>1,3%</b>	<b>1,3%</b>	<b>2,3%</b>
<b>FONDO CPI</b>	Vecchiaia	3.063	59,44	19.407	3.023	58,86	19.472	-1,3%	-1,3%	-1,0%
	Anzianità - Anticipate	11.917	235,64	19.773	12.167	242,38	19.921	2,1%	2,1%	2,9%
	Invaldità e inabilità	798	14,90	18.669	768	14,35	18.685	-3,7%	-3,7%	-3,7%
	Indirette e reversibilità	1.095	9,58	8.746	1.115	10,11	9.064	1,8%	1,8%	5,5%
	<b>Totale</b>	<b>16.873</b>	<b>319,56</b>	<b>18.939</b>	<b>17.073</b>	<b>325,70</b>	<b>19.077</b>	<b>1,2%</b>	<b>1,2%</b>	<b>1,9%</b>
<b>COMPLESSO GESTIONI E FONDI PREVIDENZIALI ( 2 )</b>	Vecchiaia	5.048.854	58.538,48	11.594	5.013.789	58.399,95	11.648	-0,7%	-0,7%	-0,2%
	Anzianità - Anticipate	6.420.821	153.292,10	23.874	6.559.927	157.639,26	24.031	2,2%	2,2%	2,8%
	Invaldità e inabilità	1.026.829	13.241,84	12.896	1.002.429	12.944,09	12.913	-2,4%	-2,4%	-2,2%
	Indirette e reversibilità	4.201.426	40.020,09	9.525	4.187.037	40.037,87	9.562	-0,3%	-0,3%	0,0%
	<b>Totale</b>	<b>16.697.931</b>	<b>265.092,51</b>	<b>15.876</b>	<b>16.763.182</b>	<b>269.021,17</b>	<b>16.048</b>	<b>0,4%</b>	<b>0,4%</b>	<b>1,5%</b>



GESTIONI E FONDI E CATEGORIE DI PENSIONI	PENSIONI VIGENTI AL 31.12.2020				PENSIONI VIGENTI AL 31.12.2021			Var. % 2021 su 2020	
	Numero delle pensioni	Importo annuo complessivo in milioni di euro	Importo medio annuo in euro	Numero delle pensioni	Importo annuo complessivo in milioni di euro	Importo medio annuo in euro	Numero delle pensioni	Importo medio annuo	
<b>Gestione degli Interventi dello Stato</b>									
<b>PENSIONI ASSISTENZIALI</b>									
Pensioni sociali	21.060	128,65	6.109	16.400	102,25	6.235		-22,1%	-20,5%
Assegni sociali (3)	805.380	4.731,84	5.875	839.380	4.931,60	5.875		4,2%	4,2%
Assegni vitalizi	4.990	19,38	3.883	4.650	18,06	3.883		-6,8%	-6,8%
<b>Totale</b>	<b>831.430</b>	<b>4.879,86</b>	<b>5.869</b>	<b>860.430</b>	<b>5.051,91</b>	<b>5.871</b>		<b>3,5%</b>	<b>3,5%</b>
<b>PENSIONI C.D.C.M. LIQUIDATE CON DECORRENZA ANTE 1989</b>									
Vecchiaia	25.961	167,11	6.437	21.302	137,12	6.440		-17,9%	-17,9%
Anzianità - Anticipate	1.849	14,57	7.879	1.518	11,96	7.880		-17,9%	-17,9%
Invalità e inabilità	50.530	312,81	6.191	42.720	264,48	6.190		-15,4%	-15,4%
Indirette e reversibilità	97.350	444,41	4.565	87.130	399,95	4.590		-10,5%	-10,0%
<b>Totale</b>	<b>175.690</b>	<b>938,90</b>	<b>5.344</b>	<b>152.670</b>	<b>813,50</b>	<b>5.330</b>		<b>-13,1%</b>	<b>-13,4%</b>
<b>PENSIONI EX ENPAO</b>									
vecchiaia	589	0,93	1.571	479	0,8	1.571		-0,2	-0,2
<b>Totale</b>	<b>589</b>	<b>0,93</b>	<b>1.571</b>	<b>479</b>	<b>0,75</b>	<b>1.571</b>		<b>-0,2</b>	<b>-0,2</b>
<b>COMPLESSO PENSIONI EROGATE PER CONTO DELLO STATO</b>									
Vecchiaia	857.980	5.047,90	5.883	882.211	5.189,78	5.883		2,8%	2,8%
Anzianità - Anticipate	1.849	14,57	7.879	1.518	11,96	7.876		-17,9%	-17,9%
Invalità e inabilità	50.530	312,81	6.191	42.720	264,48	6.191		-15,4%	-15,4%
Indirette e reversibilità	97.350	444,41	4.565	87.130	399,95	4.590		-10,5%	-10,0%
<b>Totale</b>	<b>1.007.709</b>	<b>5.819,69</b>	<b>5.775</b>	<b>1.013.579</b>	<b>5.866,16</b>	<b>5.788</b>		<b>0,6%</b>	<b>0,8%</b>
<b>COMPLESSO GESTIONI</b>									
Vecchiaie	5.906.834	63.586,38	10.765	5.895.999	63.589,73	10.785		-0,2%	0,0%
Anzianità - Anticipate	6.422.671	153.306,67	23.870	6.561.445	157.651,21	24.027		2,2%	2,8%
Invalità e inabilità	1.077.359	13.554,65	12.581	1.045.149	13.208,57	12.638		-3,0%	-2,6%
Indirette e reversibilità	4.298.776	40.464,50	9.413	4.274.167	40.437,82	9.461		-0,6%	-0,1%
<b>Totale</b>	<b>17.705.640</b>	<b>270.912,20</b>	<b>15.301</b>	<b>17.776.760</b>	<b>274.887,33</b>	<b>15.463</b>		<b>0,4%</b>	<b>1,5%</b>
<b>GESTIONE DEGLI INVALIDI CIVILI (4)</b>									
Invalidi civili	2.774.305	16.949,54	6.109	2.956.816	18.064,59	6.109		6,6%	6,6%
Ciechi civili	124.573	1.136,21	9.121	126.223	1.151,26	9.121		1,3%	1,3%
Sordomuti	44.058	196,74	4.465	44.137	199,06	4.510		0,2%	1,2%
<b>Totale</b>	<b>2.942.936</b>	<b>18.282,49</b>	<b>6.212</b>	<b>3.127.176</b>	<b>19.414,91</b>	<b>6.208</b>		<b>6,3%</b>	<b>6,2%</b>
<b>Totale</b>	<b>20.648.576</b>	<b>289.194,69</b>	<b>14.006</b>	<b>20.903.937</b>	<b>294.302,24</b>	<b>14.079</b>		<b>1,2%</b>	<b>1,8%</b>

(1) Non comprende le pensioni liquidate con decorrenza anteriore al 1° gennaio 1989 e le pensioni ai superstiti derivanti dalle medesime i cui oneri sono integralmente sostenuti dalla Gestione degli Interventi dello Stato.

(2) Non comprendono le pensioni:

del Fondo ex Dazieri  
del Fondo Volo  
della Gestione rinaloni

del Fondo Gas

del Fondo Esattoriali

della Gestione del trattamento pensionistico già a carico della soppressa Gestione speciale ex art. 75 DPR n. 761/1979

del Fondo di previdenza per il personale del Consorzio autonomo del porto di Genova e dell'Ente autonomo del porto di Trieste

del Fondo per l'erogazione dei trattamenti previdenziali vari

dei Trattamenti Integrativi al personale dell'Inps

del Fondo ex Sportass

del Fondo di previdenza della Iscrizione collettiva

del Fondo di previdenza per le persone che svolgono lavori di cura non retribuiti derivanti da responsabilità familiari

dell'Assicurazione facoltativa per l'invalidità e la vecchiaia

della Gestione Speciale Spedizionieri Doganali

del Fondo Lavoratori Sportivi Professionisti

del Fondo Cassa Pensioni Ufficiali Giudiziari e coadiutori (Cpug).

(3) Sono compresi gli assegni sociali derivanti dalla trasformazione degli assegni agli invalidi civili e sordomuti per il raggiungimento dell'età prevista dalla normativa, nonché gli assegni sociali UE/extra UE.

(4) Comprendono anche le indennità (di accompagnamento, di comunicazione, ecc.).

## 2. L'andamento del numero dei contribuenti

Considerata l'importanza, per gli equilibri economico-finanziari delle gestioni previdenziali, del rapporto tra il numero dei contribuenti e le pensioni in pagamento, si ritiene opportuno fornire, nelle tabelle che seguono:

- l'andamento, per gli anni 2019, 2020 e 2021, del numero dei contribuenti analizzato per gestione assicurativa (*cfr.* tabella n. 10);
- il rapporto contribuenti/pensioni delle gestioni pensionistiche per il triennio 2019-2021 (*cfr.* tabella n. 11).

Il numero dei contribuenti è stato valutato, nel complesso delle gestioni, in 22.225.157 unità, in diminuzione (-13.683) rispetto alle 22.238.839 unità previste per il 2020.

L'andamento del rapporto contribuenti/pensioni nel 2021 per il totale delle gestioni (escluse le assicurazioni facoltative) è previsto a un valore di 130,8 contribuenti per 100 pensioni (131,2 nel 2020 e 134,6 nel 2019).

Più in dettaglio, per il macro aggregato dei lavoratori dipendenti si prevede nel 2021 un rapporto pari a 147,5 contribuenti per 100 pensioni (147 nel 2020 e 150,1 nel 2019), mentre per la gestione dei lavoratori parasubordinati si prevede un rapporto pari a 144,6 contribuenti per 100 pensioni (154,8 nel 2020 e 175,9 nel 2019).

Con riferimento invece al complesso dei lavoratori autonomi, il dato si attesta su 85,8 contribuenti per 100 pensioni (87,2 nel 2020 e 89,5 nel 2019)<sup>3</sup>, quale effetto combinato dell'andamento della gestione dei coltivatori diretti, coloni e mezzadri - con 38,4 contribuenti per 100

---

<sup>3</sup> In coerenza con l'analisi delle collettività sviluppata nel Quadro generale dell'Allegato tecnico al preventivo finanziario, ai soli fini del calcolo del rapporto contribuenti / pensioni, le pensioni della gestione CDCM ante 1989 sono state incluse nel calcolo del rapporto contribuenti / pensioni del comparto dei lavoratori autonomi, pur essendo le stesse interamente a carico della GIAS.

pensioni (38,5 nel 2020 e nel 2019) - e degli artigiani - con 83,7 contribuenti per 100 pensioni (87,3 nel 2020 e 89,9 nel 2019) - con l'andamento della gestione degli esercenti attività commerciali che contribuisce invece in positivo, attestandosi su 133,1 contribuenti per 100 pensioni (135,8 nel 2020 e 142,6 nel 2019).

Per l'andamento del rapporto contribuenti/pensioni delle singole gestioni si rimanda ai dati esposti nell'apposita tabella (*cfr.* tabella *n. 11*).

GESTIONI E FONDI	2019	2020	2021	Variazioni assolute 2021 / 2020	Variazioni in % 2021 / 2020
<b>1 LAVORATORI DIPENDENTI</b>	<b>17.846.921</b>	<b>17.496.554</b>	<b>17.526.249</b>	<b>29.694</b>	<b>0,2%</b>
1 Fondo pensioni lavoratori dipendenti	14.003.600	13.668.000	13.693.600	25.600	0,2%
2 F.P.L.D. - ex Fondo trasporti	99.000	92.800	94.500	1.700	1,8%
3 F.P.L.D. - ex Fondo telefonici	44.000	42.700	41.500	-1.200	-2,8%
4 F.P.L.D. - ex Fondo elettrici	23.900	22.300	21.030	-1.270	-5,7%
5 F.P.L.D. - ex Fondo INPDAI	26.210	24.150	22.600	-1.550	-6,4%
6 Fondo ex dazieri	0	0	0	0	n.d.
7 Fondo volo	12.163	11.585	11.251	-334	-2,9%
8 Gestione minatori	1.298	1.244	1.268	24	1,9%
9 Fondo gas (2)	0	0	0	0	n.d.
10 Fondo esattoriali	8.155	8.100	8.100	0	0,0%
11 Gestione trattamenti enti disciolti	21	0	0	0	n.d.
12 Fondo enti porti Genova e Trieste	1	1	0	-1	-100,0%
13 Fondo spedizionieri doganali (gestione senza iscritti)	0	0	0	0	n.d.
14 Fondo Ferrovie dello Stato Spa	35.580	31.803	28.289	-3.514	-11,0%
15 Fondo trattamenti previdenziali vari (gestione senza iscritti)	0	0	0	0	n.d.
16 Trattamenti integrativi personale Inps	7	5	1	-4	-80,0%
17 Fondo ex IPOST	130.510	128.296	124.010	-4.287	-3,3%
18 Fondo lavoratori spettacolo	155.797	152.800	153.700	900	0,6%
19 Fondo sportivi professionisti	5.679	5.370	5.400	30	0,6%
20 Fondo pubblici statali (CTPS)	1.966.000	1.970.000	1.978.000	8.000	0,4%
21 Fondo pubblici enti locali (CPDEL)	1.189.000	1.191.000	1.196.000	5.000	0,4%
22 Fondo pubblici sanitari (CPS)	117.000	117.500	118.000	500	0,4%
23 Fondo pubblici insegnanti asilo (CPI)	25.000	24.900	25.000	100	0,4%
24 Fondo pubblici ufficiali giudiziari (CPUG)	4.000	4.000	4.000	0	0,0%
<b>2 LAVORATORI AUTONOMI</b>	<b>4.041.636</b>	<b>3.959.800</b>	<b>3.917.500</b>	<b>-42.300</b>	<b>-1,1%</b>
1 Coltivatori diretti, coloni e mezzadri	444.863	443.800	438.500	-5.300	-1,2%
2 Artigiani	1.552.773	1.520.000	1.480.000	-40.000	-2,6%
3 Esercenti attività commerciali	2.044.000	1.996.000	1.999.000	3.000	0,2%
<b>3 FONDO CLERO</b>	<b>17.900</b>	<b>17.750</b>	<b>17.690</b>	<b>-60</b>	<b>-0,3%</b>
<b>4 LAVORATORI PARASUBORDINATI (3)</b>	<b>831.000</b>	<b>763.000</b>	<b>762.000</b>	<b>-1.000</b>	<b>-0,1%</b>
<b>5 FONDO EX SPORTASS</b>	<b>520</b>	<b>495</b>	<b>478</b>	<b>-17</b>	<b>-3,4%</b>
<b>6 ASSICURAZIONI FACOLTATIVE</b>	<b>1.195</b>	<b>1.240</b>	<b>1.240</b>	<b>0</b>	<b>0,0%</b>
1 Fondo previdenza iscrizioni collettive	0	0	0	0	n.d.
2 Gestione lavori di cura non retribuiti	1.195	1.240	1.240	0	0,0%
3 Assicurazione facoltativa invalidità e vecchiaia	0	0	0	0	n.d.
<b>TOTALE</b>	<b>22.739.172</b>	<b>22.238.839</b>	<b>22.225.157</b>	<b>-13.683</b>	<b>-0,1%</b>

GESTIONI E FONDI	NUMERO DEI CONTRIBUENTI			NUMERO DELLE PENSIONI VIGENTI			CONTRIBUENTI X 100 PENSIONI		
	VALORI ASSOLUTI			VALORI ASSOLUTI			ANNO		
	2019	2020	2021	2019	2020	2021	2019	2020	2021
<b>1 LAVORATORI DIPENDENTI</b>	<b>17.846.321</b>	<b>17.496.354</b>	<b>17.526.249</b>	<b>11.887.915</b>	<b>11.905.039</b>	<b>11.885.891</b>	<b>150,1</b>	<b>147,0</b>	<b>147,5</b>
1 Fondo pensioni lavoratori dipendenti	14.003.600	13.668.000	13.693.600	7.992.972	7.945.803	7.874.876	175,2	172,0	173,9
2 F.P.L.D. - ex Fondo trasporti	99.000	92.800	94.500	98.766	96.899	95.507	100,2	95,8	98,9
3 F.P.L.D. - ex Fondo telefonia	44.000	42.700	41.500	73.635	73.493	73.728	59,8	58,1	56,3
4 F.P.L.D. - ex Fondo elettricità	23.900	22.300	21.030	96.360	95.554	95.046	24,8	23,3	22,1
5 F.P.L.D. - ex Fondo INPDAIL (da 1.1.2003)	26.210	24.150	22.600	130.127	130.415	130.594	18,5	17,3	17,3
6 Fondo ex dazieri	0	0	0	6.886	6.622	6.350	0,0	0,0	0,0
7 Fondo volo	12.163	11.585	11.251	7.379	7.378	7.371	164,8	157,0	149,6
8 Gestione minatori	1.298	1.244	1.268	5.882	5.685	5.445	22,1	21,9	23,3
9 Fondo gas (1)	8.155	8.100	8.100	4.692	4.489	4.409	0,0	0,0	0,0
10 Fondo esattoriali	21	0	0	4.588	4.556	4.508	177,7	177,8	179,7
11 Gestione enti discolti	0	0	0	7.463	6.956	6.488	0,3	0,0	0,0
12 Fondo enti porti Genova e Trieste	1	1	0	3.275	3.147	3.055	0,0	0,0	0,0
13 Fondo spedizionieri doganali (gestione senza iscrizioni)	0	0	0	2.440	2.426	2.357	0,0	0,0	0,0
14 Fondo Ferrovie dello Stato SPA	35.580	31.803	28.289	212.263	210.362	207.538	16,8	15,1	13,6
15 Fondo trattamenti previdenziali vari (gestione senza iscrizioni)	0	0	0	20	17	16	0,0	0,0	0,0
16 Trattamenti integrativi personale Inps	7	5	1	28.551	27.994	27.452	0,0	0,0	0,0
17 Fondo ex IPOST	130.510	128.296	124.010	154.795	160.082	166.528	84,3	80,1	74,5
18 Fondo lavoratori spettacolo	155.797	152.800	153.700	56.313	56.544	56.978	276,7	270,2	269,8
19 Fondo sportivi professionisti	5.679	5.370	5.400	2.668	2.783	2.919	212,9	193,0	185,0
20 Fondo pubblici statali (CTPS)	1.966.000	1.970.000	1.978.000	1.763.365	1.801.153	1.828.273	111,5	109,4	108,2
21 Fondo pubblici enti locali (CPDEL)	1.189.000	1.191.000	1.196.000	1.134.093	1.157.952	1.180.214	104,8	102,9	101,3
22 Fondo pubblici sanitari (CPS)	117.000	117.500	118.000	81.783	84.653	85.763	143,1	138,8	137,6
23 Fondo pubblici insegnanti asilo (CPI)	25.000	24.900	25.000	16.498	16.873	17.073	151,5	147,6	146,4
24 Fondo pubblici ufficiali giudiziari (CPUG)	4.000	4.000	4.000	3.101	3.202	3.253	129,0	124,9	123,0
<b>2 LAVORATORI AUTONOMI</b>	<b>4.041.636</b>	<b>3.959.800</b>	<b>3.917.500</b>	<b>4.516.031</b>	<b>4.539.100</b>	<b>4.565.100</b>	<b>89,5</b>	<b>87,2</b>	<b>85,8</b>
1 Coltivatori diretti, coloni e mezzadri (2)	444.863	443.800	438.500	1.155.227	1.152.110	1.142.030	38,5	38,5	38,4
2 Artigiani	1.552.773	1.520.000	1.480.000	1.726.479	1.742.000	1.768.000	89,9	87,3	83,7
3 Esercenti attività commerciali	2.044.000	1.996.000	1.999.000	1.433.224	1.469.300	1.502.400	142,6	135,8	133,1
4 Pensioni CDCM ante 1989 (3)	---	---	---	201.101	175.690	152.670	---	---	---
<b>3 FONDO CLERO</b>	<b>17.900</b>	<b>17.750</b>	<b>17.690</b>	<b>12.236</b>	<b>11.937</b>	<b>11.634</b>	<b>146,3</b>	<b>148,7</b>	<b>152,1</b>
<b>4 GESTIONE PARASUBORDINATI</b>	<b>831.000</b>	<b>763.000</b>	<b>762.000</b>	<b>472.434</b>	<b>492.800</b>	<b>527.000</b>	<b>175,9</b>	<b>154,8</b>	<b>144,6</b>
<b>5 FONDO EX SPORTASS</b>	<b>520</b>	<b>495</b>	<b>478</b>	<b>1.365</b>	<b>1.380</b>	<b>1.402</b>	<b>38,1</b>	<b>35,9</b>	<b>34,1</b>
<b>Totale parziale</b>	<b>22.737.977</b>	<b>22.237.599</b>	<b>22.223.917</b>	<b>16.889.981</b>	<b>16.950.256</b>	<b>16.991.027</b>	<b>134,6</b>	<b>131,2</b>	<b>130,8</b>
<b>6 ASSICURAZIONI FACOLTATIVE</b>	<b>1.195</b>	<b>1.240</b>	<b>1.240</b>	<b>3.499</b>	<b>2.987</b>	<b>2.765</b>	<b>34,2</b>	<b>41,5</b>	<b>44,8</b>
1 Fondo previdenza iscrizioni collettive	0	0	0	1	1	1	0,0	0,0	0,0
2 Gestione lavori di cura non retribuiti	1.195	1.240	1.240	1.172	865	926	102,0	143,3	133,9
3 Assicurazione facoltativa invalidità e vecchiaia	0	0	0	2.326	2.121	1.838	0,0	0,0	0,0
<b>7 GESTIONE INTERVENTI STATO</b>	<b>---</b>	<b>---</b>	<b>---</b>	<b>803.523</b>	<b>832.019</b>	<b>860.909</b>	<b>---</b>	<b>---</b>	<b>---</b>
1 Pensioni sociali	---	---	---	27.099	21.060	16.400	---	---	---
2 Assegni sociali (4)	---	---	---	770.348	805.380	839.380	---	---	---
3 Assegni vitalizi	---	---	---	5.367	4.990	4.650	---	---	---
4 Pensioni ostetriche - ex Enpao	---	---	---	709	589	479	---	---	---
<b>TOTALE</b>	<b>22.739.172</b>	<b>22.238.839</b>	<b>22.225.157</b>	<b>17.697.003</b>	<b>17.785.262</b>	<b>17.854.701</b>	<b>---</b>	<b>---</b>	<b>---</b>

(1) La legge n. 125 del 6 agosto 2015 ha soppresso, a far data dal 1°/12/2015, il Fondo integrativo a favore del personale dipendente dalle aziende private del gas ad esaurimento per i soli trattamenti integrativi in essere al 30 novembre 2015.

(2) Non comprende le pensioni liquidate con decorrenza anteriore al 1° gennaio 1989 e le pensioni ai superstiti (indirette e reversibilità derivanti dalle medesime i cui oneri sono integralmente sostenuti dalla GIAS).

(3) In coerenza con l'analisi delle collettività sviluppata nel Quadro generale dell'Allegato Tecnico al preventivo finanziario, al soli fini del calcolo del rapporto contribuenti / pensioni, il numero di pensionati le pensioni della gestione CDCM ante 1989 sono state incluse nel calcolo del rapporto contribuenti / pensioni del comparto dei lavoratori autonomi, pur essendo le pensioni liquidate con decorrenza anteriore al 1° gennaio 1989 stese interamente a carico della GIAS.

(4) Sono compresi gli assegni sociali derivanti dalla trasformazione degli assegni agli invalidi civili e sordomuti per il raggiungimento dell'età prevista dalla normativa, nonché gli assegni sociali UE/extra UE.

## PARTE QUARTA

### ENTRATE CONTRIBUTIVE, TRASFERIMENTI CORRENTI E PRESTAZIONI ISTITUZIONALI

#### 1. L'analisi delle variazioni

Di seguito si analizzano le variazioni di alcuni aggregati del preventivo 2021 rispetto alle previsioni assestate 2020.

Il confronto tra le previsioni 2021 e il preventivo assestate 2020 viene effettuato su tre aggregati fondamentali:

- le entrate contributive risultanti dalla somma delle "Aliquote contributive a carico dei datori di lavoro e/o degli iscritti" e delle "Quote di partecipazione degli iscritti all'onere di specifiche gestioni";
- i trasferimenti correnti;
- le prestazioni istituzionali.

Nella gestione finanziaria di competenza del preventivo 2021 per il complesso delle gestioni amministrate, nell'ambito delle entrate correnti (pari in totale a 359.871 milioni), si registra un incremento delle entrate contributive per 8.552 milioni (+3,9%), che passano da 221.289 milioni previsti nel preventivo assestate 2020 a 229.841 milioni del preventivo 2021; mentre i trasferimenti correnti diminuiscono (-15,7%) passando da 149.686 milioni del preventivo assestate 2020 a 126.212 milioni delle previsioni 2021. Nel dettaglio<sup>4</sup>, i trasferimenti dallo Stato diminuiscono di 23.448 milioni (-15,7%) passando da 149.588 milioni delle previsioni assestate 2020 a 126.140 milioni del preventivo 2021, nell'ambito di quest'ultimi quelli destinati alla Gestione degli interventi assistenziali e di sostegno alle gestioni previdenziali - GIAS ammontano a 125.994 milioni, in diminuzione del

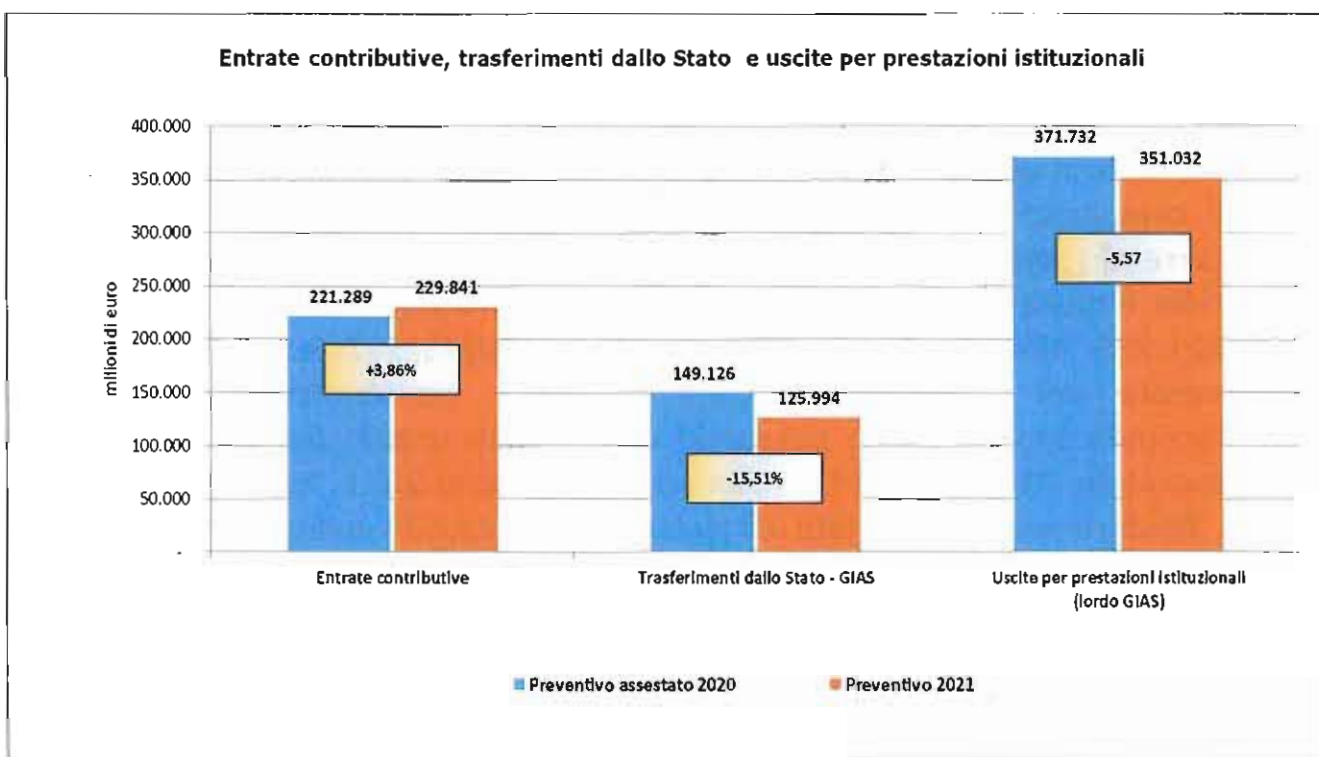
<sup>4</sup> I trasferimenti correnti comprendono oltre ai trasferimenti dallo Stato anche trasferimenti dai comuni e da altri enti del settore pubblico per complessivi 72 milioni (99 milioni nel preventivo assestate 2020)

15,5% rispetto ai 149.126 milioni dell'assestato 2020; dal lato delle uscite correnti si prevede che la spesa per prestazioni istituzionali diminuisca di 20.700 milioni (-5,6%) passando da 371.732 milioni dell'assestato 2020 a 351.032 milioni del preventivo 2021.

**Tabella n. 12**

**ENTRATE CONTRIBUTIVE, TRASFERIMENTI DALLLO STATO E USCITE PER PRESTAZIONI**  
(valori di competenza finanziaria in milioni di euro)

	ENTRATE CORRENTI		USCITE PER
	ENTRATE CONTRIBUTIVE	TRASFERIMENTI DALLLO STATO - GIAS	PRESTAZIONI
<b>Preventivo assestato 2020 (a)</b>	<b>221.289</b>	<b>149.126</b>	<b>371.732</b>
<b>Preventivo 2021 (b)</b>	<b>229.841</b>	<b>125.994</b>	<b>351.032</b>
<b>Variazioni (b)-(a)</b>			
in valore assoluto	8.552	-23.132	-20.700
in % di (a)	3,86%	-15,51%	-5,57%



L'incremento delle entrate contributive rispetto a quanto previsto nella nota di assestamento del 2020 è allineato con le prospettive di parziale ripresa delineate nella NADEF, mentre la previsione di minori prestazioni è riconducibile alla riduzione di prestazioni COVID-19, stimata sulla base delle disposizioni vigenti al momento della formulazione delle previsioni per l'esercizio 2021.

Si precisa che le uscite per prestazioni comprendono anche le quote a carico della Gestione degli interventi assistenziali e di sostegno alle gestioni previdenziali (GIAS), i cui oneri sono analizzati nella parte quinta della presente relazione.

Nella successiva tabella è indicato l'andamento della spesa per prestazioni istituzionali per gli anni 2017-2019 (dati di consuntivo) e il dato previsionale per il 2020 (preventivo assestato) e per il preventivo 2021. La spesa nelle sue diverse componenti è indicata anche in rapporto al PIL nominale.

In particolare, la spesa per rate di pensione dell'anno 2021, espressa in termini di competenza finanziaria (capitoli 2U1205001 - 2U1205091 compresa la spesa per trattamenti per carichi familiari), è stata valutata in 283.641 milioni in aumento dell'1,9% (5.260 milioni) rispetto ai 278.381 milioni del dato dell'assestato 2020.

**Tabella n. 13**  
**SPESA PER PRESTAZIONI ISTITUZIONALI**  
(in termini di competenza finanziaria - dati in milioni di euro)

	2017	2018	2019	2020	2021
<b>RATE DI PENSIONE</b>	<b>261.212</b>	<b>266.243</b>	<b>272.478</b>	<b>278.381</b>	<b>283.641</b>
A carico delle gestioni previdenziali	206.250	211.069	213.092	215.772	219.744
A carico della GIAS	50.639	50.699	54.780	57.875	59.067
A carico della gestione invalidi civili	3.641	3.805	3.964	4.100	4.177
Carichi familiari su pensioni - a carico di GPT e GIAS	682	671	643	634	652
<b>PRESTAZIONI DIVERSE A CARICO DI FONDI O GESTIONI PENSIONISTICHE</b>	<b>13.899</b>	<b>14.171</b>	<b>14.503</b>	<b>14.739</b>	<b>14.852</b>
- di cui indennità e assegni invalidi civili	13.802	14.082	14.417	14.629	14.771
<b>PRESTAZIONI TEMPORANEE E ALTRE PRESTAZIONI</b>	<b>37.038</b>	<b>37.958</b>	<b>44.075</b>	<b>78.612</b>	<b>52.539</b>
Prestazioni Temporanee GPT (mantenimento salario, sostegno alle famiglie, i	15.194	15.207	15.152	22.115	18.010
Prestazioni istituzionali non pensionistiche a carico della GIAS	11.411	10.913	15.367	40.460	19.517
Altre prestazioni	10.433	11.838	13.556	16.037	15.012
<b>TOTALE SPESE PER PRESTAZIONI ISTITUZIONALI</b>	<b>312.149</b>	<b>318.373</b>	<b>331.056</b>	<b>371.732</b>	<b>351.032</b>
<b>PIL NOMINALE (*)</b>	<b>1.736.593</b>	<b>1.771.063</b>	<b>1.789.747</b>	<b>1.647.239</b>	<b>1.742.031</b>

**SPESA PER PRESTAZIONI ISTITUZIONALI in percentuale sul PIL NOMINALE**

	2017	2018	2019	2020	2021
<b>RATE DI PENSIONE</b>	<b>15,04%</b>	<b>15,03%</b>	<b>15,22%</b>	<b>16,90%</b>	<b>16,28%</b>
A carico delle gestioni previdenziali	11,88%	11,92%	11,91%	13,10%	12,61%
A carico della GIAS	2,92%	2,86%	3,06%	3,51%	3,39%
A carico della gestione invalidi civili	0,21%	0,21%	0,22%	0,25%	0,24%
Carichi familiari su pensioni	0,04%	0,04%	0,04%	0,04%	0,04%
<b>PRESTAZIONI DIVERSE A CARICO DI FONDI O GESTIONI PENSIONISTICHE</b>	<b>0,80%</b>	<b>0,80%</b>	<b>0,81%</b>	<b>0,89%</b>	<b>0,85%</b>
- di cui indennità di accompagnamento invalidi civili (*)	0,79%	0,80%	0,81%	0,89%	0,85%
<b>PRESTAZIONI TEMPORANEE E ALTRE PRESTAZIONI</b>	<b>2,13%</b>	<b>2,14%</b>	<b>2,46%</b>	<b>4,77%</b>	<b>3,02%</b>
Prestazioni Temporanee GPT (mantenimento salario, sostegno alle famiglie, i	0,87%	0,86%	0,85%	1,34%	1,03%
Prestazioni istituzionali non pensionistiche a carico della GIAS	0,66%	0,62%	0,86%	2,46%	1,12%
Altre prestazioni	0,60%	0,67%	0,76%	0,97%	0,86%
<b>TOTALE SPESE PER PRESTAZIONI ISTITUZIONALI</b>	<b>17,97%</b>	<b>17,98%</b>	<b>18,50%</b>	<b>22,57%</b>	<b>20,15%</b>

(\*) Fonte:

- ISTAT per gli anni 2017-2019

- Nota di aggiornamento al Documento di Economia e Finanza 2020 per il dato previsionale 2020 e 2021

## PARTE QUINTA

### LE ENTRATE E GLI ONERI A CARICO DELLA GIAS

#### 1. Gli oneri

Gli oneri a carico della "Gestione degli interventi assistenziali e di sostegno alle gestioni previdenziali" (GIAS) per l'anno 2021 sono stati valutati in 128.115 milioni (*cfr.* tabella n. 14, *USCITE* e tabella n. 15), con un decremento di 23.063 milioni rispetto ai 151.178 milioni del 2020.

In particolare, gli oneri sono costituiti da:

- 103.243 milioni di interventi assistenziali e di sostegno, con un decremento di 23.294 milioni rispetto ai 126.537 milioni del 2020;
- 4.743 milioni per la copertura dei disavanzi di esercizio di alcune gestioni previdenziali, con una lieve diminuzione (-0,9%) rispetto ai 4.784 milioni del 2020. La partita più rappresentativa si riferisce alla copertura del disavanzo di esercizio del Fondo speciale per i trattamenti pensionistici a favore del personale della Ferrovie dello Stato S.p.A che, quantificata in 4.411 milioni, presenta un incremento di 43 milioni rispetto ai 4.368 milioni del 2020;
- 19.086 milioni per la copertura degli oneri della Gestione per l'erogazione delle pensioni, assegni e indennità agli invalidi civili, con un incremento di 204 milioni rispetto ai 18.882 milioni del 2020;
- 1.043 milioni di altre uscite (spese di amministrazione, oneri finanziari, rimborsi di contributi e altre uscite diverse), in diminuzione di 68 milioni rispetto ai 975 milioni del 2020.

## 2. Le entrate

La copertura degli oneri come sopra descritti per l'anno 2021 (cfr. tabella n. 14 , ENTRATE) si prevede sarà assicurata per

- 125.994 milioni dai trasferimenti dal bilancio dello Stato, con un decremento di 23.132 milioni rispetto ai 149.126 milioni del 2020;
- 2.121 milioni da altre entrate (contributi della produzione, recuperi di prestazioni ed entrate diverse), con un incremento di 69 milioni rispetto ai 2.052 milioni del 2020.

In particolare, i trasferimenti dal bilancio dello Stato sono destinati per:

- 102.322 milioni alla copertura degli interventi e delle altre spese a carico della gestione, con una diminuzione di 23.370 milioni rispetto ai 125.692 milioni del 2020;
- 4.586 milioni alla copertura dei disavanzi di esercizio delle gestioni previdenziali, con un incremento di 35 milioni rispetto a 4.551 milioni del 2020;
- 19.086 milioni alla copertura degli oneri della Gestione per l'erogazione delle pensioni, assegni e indennità agli invalidi civili, con un incremento di 204 milioni rispetto ai 18.882 milioni del 2020.

Tabella n. 14

## CONTO ECONOMICO DELLA GESTIONE DEGLI INTERVENTI ASSISTENZIALI E DI SOSTEGNO ALLE GESTIONI PREVIDENZIALI (GIAS)

USCITE  
in milioni di euro

	D E S C R I Z I O N E	Consuntivo 2019	Previsioni assestate 2020	Previsioni 2021	Variazioni % Previsioni originarie 2021 / previsioni asstate 2020
1	<b>INTERVENTI ASSISTENZIALI E DI SOSTEGNO</b>	91.122	126.537	103.243	-18,4%
1.1.	Trattamenti pensionistici	54.998	58.089	59.280	2,1%
1.2.	Mantenimento del salario	7.960	33.624	10.411	-69,0%
1.3.	Trattamenti derivanti dalla riduzione di oneri previdenziali	522	502	495	-1,4%
1.4.	Interventi a sostegno della famiglia	5.503	9.051	5.417	-40,1%
1.5.	Oneri diversi	587	82	25	-69,8%
1.6.	Interventi a sostegno delle imprese	17.166	17.635	20.135	14,2%
1.7.	Reddito e pensione di cittadinanza	3.825	7.140	7.069	-1,0%
1.8.	Oneri per altre coperture	561	412	411	-0,2%
2	<b>COPERTURA DI DISAVANZI DI ESERCIZIO DELLE GESTIONI PREVIDENZIALI</b>	4.801	4.784	4.743	-0,9%
2.1.	Fondo per la previdenza degli addetti alle abolite imposte di consumo	126	122	116	-4,4%
2.2.	Fondo di previdenza del personale del Consorzio autonomo del porto di Genova e dell'Ente autonomo del porto di Trieste	42	36	34	-7,2%
2.3.	Gestione speciale per i trattamenti pensionistici già erogati dal soppresso Fondo previdenziale ed assistenziale degli spedizionieri doganali	26	25	25	0,5%
2.4.	Fondo speciale per i trattamenti pensionistici a favore del personale della Ferrovie dello Stato SpA	4.362	4.368	4.411	1,0%
2.5.	Gestione separata per i trattamenti pensionistici ai dipendenti dello Stato (CTPS)	245	232	157	-32,5%
3	<b>COPERTURA DEGLI ONERI DELLA GESTIONE DEGLI INVALIDI CIVILI</b>	18.459	18.882	19.086	1,1%
<b>Totale interventi</b>		<b>114.381</b>	<b>150.203</b>	<b>127.072</b>	<b>-15,4%</b>
5	<b>ALTRE USCITE</b>	2.522	975	1.043	7,0%
5.1.	Spese di amministrazione	293	344	347	0,9%
5.2.	Altre uscite	2.229	631	696	10,3%
<b>Totale delle USCITE</b>		<b>116.903</b>	<b>151.178</b>	<b>128.115</b>	<b>-15,3%</b>

CONTO ECONOMICO DELLA GESTIONE DEGLI INTERVENTI ASSISTENZIALI E DI SOSTEGNO ALLE GESTIONI PREVIDENZIALI (GIAS)



BILANCIO DI PREVISIONE PER L'ANNO 2021

**ENTRATE**  
in milioni di euro

DESCRIZIONE		Consuntivo 2019	Previsioni assestate 2020	Previsioni 2021	Variazioni % Previsioni originarie 2021 / previsioni assestate 2020
<b>1</b>	<b>TRASFERIMENTI DAL BILANCIO DELLO STATO</b>	<b>114.270</b>	<b>149.126</b>	<b>125.994</b>	<b>-15,5%</b>
1.1.	A copertura d'interventi e delle altre spese a carico della Gestione	91.255	125.692	102.322	-18,6%
1.2.	A copertura di disavanzi di esercizio delle gestioni previdenziali	4.556	4.551	4.586	0,8%
1.3.	A copertura degli oneri della Gestione degli invalidi civili	18.459	18.882	19.086	1,1%
<b>2</b>	<b>ALTRI TRASFERIMENTI</b>	<b>0</b>	<b>0</b>	<b>0</b>	<b>n.d.</b>
2.1.	Trasferimenti da altri enti del settore pubblico * dalle Regioni * da altri Enti previdenziali	0	0	0	n.d.
2.2.	Trasferimenti dalle gestioni dell'Inps	0	0	0	n.d.
<b>3</b>	<b>CONTRIBUTI DELLA PRODUZIONE</b>	<b>1.474</b>	<b>1.365</b>	<b>1.461</b>	<b>7,0%</b>
<b>4</b>	<b>ALTRE ENTRATE</b>	<b>1.159</b>	<b>687</b>	<b>660</b>	<b>-3,9%</b>
4.1.	Recupero di prestazioni ed altri interventi	714	455	456	0,2%
4.2.	Entrate diverse	445	232	204	-12,1%
<b>Totale delle ENTRATE</b>		<b>116.903</b>	<b>151.178</b>	<b>128.115</b>	<b>-15,3%</b>

Tabella n. 15

## ANALISI DEGLI ONERI PER INTERVENTI ASSISTENZIALI

in milioni di euro

DESCRIZIONE	Consuntivo 2019	Previsioni assestate 2020	Previsioni 2021	Variazioni % Previsioni originarie 2021 / previsioni assestate 2020
<b>1 TRATTAMENTI PENSIONISTICI</b>				
1.1. Pensioni sociali, assegni sociali, assegni vitalizi	4.875	5.047	5.214	3,3%
* Pensioni agli ultra65enni sprovvisti di reddito	4.854	5.027	5.195	3,3%
* Assegni vitalizi - art. 11, legge 75/1980	22	20	19	-6,9%
1.2. Pensioni CDCM liquidate con decorrenza anteriore al 1989	1.137	995	863	-13,3%
1.3. Prestazione aggluntiva alle pensioni inferiori al trattamento minimo art. 70, comma 7, legge 23 dicembre 2000, n. 388 (legge finanziaria 2001)	51	49	47	-3,3%
1.4. Estensione agli invalidi civili della maggiorazione sociale dei trattamenti minimi di pensione - art.38, lett. A) legge n.448 del 2001 - modifica ex art. 15 del d.l. 104/2020	0	0	400	
1.5. Prestazione aggluntiva ai titolari di pensione art. 5, comma1, legge 127/2007	1.595	1.515	1.442	-4,8%
1.6. Oneri per pensionamenti anticipati	5.009	7.514	7.722	2,8%
1.7. Sostegno della sposa pensionistica	32.730	32.926	33.329	1,2%
* Quota parte ciascuna mensilità di pensione - art. 37, comma 3, lett. c, legge 88/1989	21.409	21.730	21.947	1,0%
* Quota parte pensioni invalidità liquidate con decorrenza anteriore legge 222/1984	5.444	5.526	5.581	1,0%
* Perequazione pensioni d'annata - legge 59/1991	506	462	401	-13,1%
* Integrazione al trattamento minimo assegno ordinario invalidità - art. 1, legge 222/1984	331	327	301	-7,9%
* Maggiorazione sociale trattamenti minimi pensione - art. 1 legge 140/1985 e successiva	352	325	307	-5,4%
* Maggiorazione sociale trattamenti minimi pensione - art. 38 legge 448/2001	303	288	285	-0,9%
* Altri trattamenti	4.385	4.268	4.506	5,6%
1.8. Quota parte erogata dall'ex Inpdap	9.600	10.042	10.263	2,2%
<b>Totale TRATTAMENTI PENSIONISTICI</b>	<b>54.998</b>	<b>58.089</b>	<b>59.280</b>	<b>2,1%</b>
<b>2 MANTENIMENTO DEL SALARIO</b>				
2.1. Trattamenti di disoccupazione	6.337	7.359	7.011	-4,7%
* Indennità e trattamenti speciali	4.318	4.584	4.753	3,7%
* COVID19 - Prolungamento NASPI e DIS-COLL (due mesi nel periodo dal 01.03.2020 al 30.04.2020)	0	400	0	-100,0%
* Copertura assicurativa IVS periodi indennizzati -COVID19	0	214	0	-100,0%
* Copertura assicurativa IVS periodi indennizzati	2.019	2.162	2.258	4,4%
2.2. Trattamenti d'integrazione salariale straordinaria	904	17.363	2.694	-84,5%
* Trattamenti d'integrazione salariale	483	532	354	-33,5%
* COVID19 - CIG e trattamenti assimilati	0	10.755	1.225	-88,6%
* Copertura assicurativa IVS periodi indennizzati	393	414	303	-26,7%
* Copertura assicurativa IVS periodi indennizzati COVID19 - CIG e trattamenti assimilati	0	5.642	792	-86,0%
* Rimborsi alle aziende quote di indennità di anzianità	29	20	20	0,7%
2.3. Trattamenti di mobilità	175	15	0	-100,0%
* Indennità di mobilità	100	15	0	-100,0%
* Copertura assicurativa IVS periodi indennizzati	75	0	0	
2.4. Ape sociale	524	771	685	-11,1%
2.5. Indennità COVID19 - d.l. 18/2020 e d.l. 34/2020	0	7.079	0	-100,0%
2.6. Reddito d'emergenza	0	955	0	-100,0%
2.7. Altre Indennità	20	83	21	-74,6%
<b>Totale MANTENIMENTO SALARIO</b>	<b>7.960</b>	<b>33.624</b>	<b>10.411</b>	<b>-69,0%</b>

## Segue Tabella n. 15

## ANALISI DEGLI ONERI PER INTERVENTI ASSISTENZIALI

in milioni di euro

DESCRIZIONE	Consuntivo 2019	Previsioni asstate 2020	Previsioni 2021	Variazioni % Previsioni originarie 2021 / previsioni asstate 2020
<b>3 TRATTAMENTI DERIVANTI DALLA RIDUZIONE DI ONERI PREVIDENZIALI</b>				
3.1. Trattamenti economici antitubercolare	55	54	52	-2,9%
* Indennità e assegni	15	15	14	-3,6%
* Coperture assicurative IVS periodi Indennizzati	40	39	38	-2,7%
3.2. Quota parte di prestazioni per la maternità	467	449	443	-1,3%
<b>Totale TRATTAMENTI DERIVANTI DALLA RIDUZIONE DI ONERI PREVIDENZIALI</b>	<b>522</b>	<b>502</b>	<b>495</b>	<b>-1,4%</b>
<b>4 INTERVENTI A SOSTEGNO DELLA FAMIGLIA</b>				
4.1. Quota parte dell'assegno per il nucleo familiare	1.487	1.497	1.487	-0,7%
4.2. Assegni familiari ai coltivatori diretti, coloni e mezzadri	1	2	2	-2,0%
4.3. Assegno per maternità - art. 49, comma 8, legge 488/1999	2	2	2	5,0%
4.4. Prestazioni erogate per conto dei Comuni	581	580	583	0,5%
* Assegno per il nucleo familiare	379	383	387	1,0%
* Assegno per maternità	202	198	197	-0,5%
	0			
4.5. Interventi per l'assistenza ai disabili	1.690	1.706	1.748	2,5%
* Prestazioni	1.314	1.326	1.358	2,4%
* Copertura IVS periodi di assistenza	376	380	390	2,6%
4.6. Interventi a sostegno della paternità e maternità	316	350	262	-25,0%
* Prestazioni	167	188	118	-37,1%
* Copertura IVS periodi Indennizzati	150	162	144	-10,9%
4.7. Incentivo alla natalità - ("Bonus bebè")	865	790	410	-48,1%
4.8. Onere per Indennità relativa al congedo a favore delle donne vittime di violenza	0,8	0,8	1	-1%
* Prestazioni	0,6	0,6	0,6	0%
* Copertura IVS	0,2	0,2	0,2	-3%
4.9. Voucher baby sitting e servizi per l'infanzia	9	0	0	
4.10 Premie nascita ("Mamma domani")	329	392	392	0%
4.11 Bonus asilo nido (art.1 c. 355 L. 232/2016)	223	520	530	2%
4.12 COVID19 - Bonus per l'acquisto di servizi di baby sitting	0	466	0	-100,0%
4.13 COVID19 - Indennità dipendenti del settore privato per estensione dei permessi L.104/92	0	1.195	0	-100%
* Prestazioni	0	899	0	-100%
* Copertura IVS	0	297	0	-100%
4.14 COVID19 - Indennità per congedo parentale	0	1.171	0	-100%
* Prestazioni	0	719	0	-100%
* Copertura IVS	0	452	0	-100%
COVID19 - Lavoratori dipendenti del settore privato per i quali la quarantena con sorveglianza attiva è equiparata a malattia e lavoratori dipendenti pubblici e privati con disabilità o				
4.15 Immunodepressi per i quali (fino al 30 aprile) il periodo di assenza è equiparato a ricovero - articolo 26 del DL 18/2020, convertito con legge 27/2020 e art. 74 del DL 34/2020 (da 30 aprile a 31 luglio)	0	380	0	-100%
* Prestazioni	0	286	0	-100%
* Copertura IVS	0	94	0	-100%
<b>Totale INTERVENTI A SOSTEGNO DELLA FAMIGLIA</b>	<b>5.503</b>	<b>9.051</b>	<b>5.417</b>	<b>-40,1%</b>

## Segue Tabella n. 15

## ANALISI DEGLI ONERI PER INTERVENTI ASSISTENZIALI

in milioni di euro

DESCRIZIONE	Consuntivo 2019	Previsioni asstate 2020	Previsioni 2021	Variazioni % Previsioni originarie 2021 / previsioni asstate 2020
<b>5 ONERI DIVERSI</b>				
5.1. Indennità annuale per i lavoratori affetti da talassemia major - art. 39, comma 1, della legge n. 448/2001	11	11	11	1,0%
5.2. Onere aggiuntivo sostenuto dal Fondo di Tesoreria TFR in favore dei soggetti beneficiari di quota 100 e mancato adeguamento alla speranza di vita della pensione anticipata art. 14 e 15 DL 4/2019 convertito nella legge 26/2019	575	71	14	-81,0%
5.3. Altri oneri	1	0	0	n.d.
<b>Totale ONERI DIVERSI</b>	<b>587</b>	<b>82</b>	<b>25</b>	<b>-69,8%</b>
<b>6 INTERVENTI A SOSTEGNO DELLE IMPRESE</b>				
6.1. Altri sgravi e trasferimenti (Contributi e incentivi)	10.608	11.425	13.847	21%
6.2. Oneri relativi ad agevolazioni contributive in favore di categorie e settori produttivi	6.558	6.086	6.160	1%
6.3. Esoneri contributivi correlati a RDC	0	124	128	3%
<b>Totale SOSTEGNO ALLE IMPRESE</b>	<b>17.166</b>	<b>17.635</b>	<b>20.135</b>	<b>14,2%</b>
<b>7 ONERI PER ALTRE COPERTURE</b>				
7.1. Trasferimento alla Gestione CDCM eccedenza contributi dello Stato per assegni familiari rispetto all'onere per assegni familiari	40	40	40	0,1%
7.2. Onere per la copertura delle minori entrate contributive derivanti dagli Interventi in favore delle imprese start-up innovative degli Incubatori certificati	38	51	51	0,0%
7.3. Onere per mancato gettito contributivo derivante dalla sospensione dagli aumenti dell'aliquota del settore agricolo di cui all'art.3, comma 1 o 2, del DLgs n.146/1997	0	102	102	0,0%
7.4. Altri interventi	483	221	220	-0,5%
<b>Totale ALTRE COPERTURE</b>	<b>561</b>	<b>412</b>	<b>411</b>	<b>-0,2%</b>

## Segue Tabella n. 15

## ANALISI DEGLI ONERI PER INTERVENTI ASSISTENZIALI

in milioni di euro

DESCRIZIONE	Consuntivo 2019	Previsioni asstate 2020	Previsioni 2021	Variazioni % Previsioni originarie 2021 / previsioni asstate 2020
<b>8 COPERTURA DISAVANZI DI ESERCIZIO DELLE GESTIONI PREVIDENZIALI</b>				
8.1. Fondo per la previdenza degli addetti alle abolite imposte di consumo	126	122	116	-4,4%
8.2. Fondo di previdenza del personale del Consorzio del porto di Genova e dell'Ente autonomo del porto di Trieste	42	36	34	-7,2%
8.3. Gestione speciale per i trattamenti pensionistici già erogati dal soppresso Fondo previdenziale degli spedizionieri doganali	26	25	25	0,5%
8.4. Fondo speciale per i trattamenti pensionistici a favore del personale della Ferrovie dello Stato SpA	4.362	4.368	4.411	1,0%
8.5. Gestione separata per i trattamenti pensionistici ai dipendenti dello Stato (CTPS)	245	232	157	-32,5%
<b>Totale COPERTURE DISAVANZI DI ESERCIZIO GESTIONI PREVIDENZIALI</b>	<b>4.801</b>	<b>4.784</b>	<b>4.743</b>	<b>-0,9%</b>
<b>9 COPERTURA DEGLI ONERI DELLA GESTIONE DEGLI INVALIDI CIVILI</b>	<b>18.459</b>	<b>18.882</b>	<b>19.086</b>	<b>1,1%</b>
<b>10 REDDITO E PENSIONE DI CITTADINANZA</b>				
10.1. Reddito di cittadinanza	3.634	6.771	6.686	-1,3%
10.2. Pensione di cittadinanza	191	370	383	3,7%
<b>Totale REDDITO E PENSIONE DI CITTADINANZA</b>	<b>3.825</b>	<b>7.140</b>	<b>7.069</b>	<b>-1,0%</b>
<b>Totale degli INTERVENTI ASSISTENZIALI E DI SOSTEGNO</b>	<b>114.382</b>	<b>150.203</b>	<b>127.072</b>	<b>-15,4%</b>
<b>11 ALTRE USCITE</b>				
11.1. Spese di amministrazione	293	344	347	0,9%
11.4. Uscite diverse	2.229	631	696	10,3%
<b>Totale ALTRE USCITE</b>	<b>2.522</b>	<b>975</b>	<b>1.043</b>	<b>6,9%</b>
<b>Totale degli INTERVENTI ASSISTENZIALI E DI SOSTEGNO E ALTRE USCITE</b>	<b>116.903</b>	<b>151.178</b>	<b>128.115</b>	<b>-15,3%</b>

### 3. Focus Reddito di Cittadinanza e pensionamenti anticipati

Tra le prestazioni istituzionali GIAS sono ricompresi i benefici economici ai cittadini definiti "reddito di cittadinanza" e "pensione di cittadinanza" - art. 1, 2 e 3 del decreto-legge 28 gennaio 2019, n. 4 nonché i trattamenti che consentono di conseguire il diritto alla pensione anticipata al ricorrere di alcune condizioni. In particolare il decreto-legge 4/2019, convertito, con modificazioni, dalla legge 26/2019, ha introdotto, dal 1° gennaio 2019, nuove disposizioni in materia di requisiti di accesso e di regime delle decorrenze della pensione anticipata, per determinate categorie di soggetti.

Nella tabella n. 16 è indicata la spesa relativa al reddito di cittadinanza e pensione di cittadinanza nell'anno 2019, e la spesa prevista nel 2020 e nel 2021.

**Tabella n. 16**

#### Reddito e Pensione di cittadinanza in milioni di euro

	ANNO 2019			ANNO 2020		Anno 2021
	I Nota di variazione	Nota di assestamento	Consuntivo	Preventivo	Nota di assestamento	Preventivo
<b>Oneri correlati a RDC e PDC:</b>						
Beneficio economico riconosciuto ai cittadini quale garanzia del diritto al lavoro, di contrasto alla povertà, alla disuguaglianza e all'esclusione sociale, per favorire il diritto all'informazione, all'istruzione, cosiddetto "reddito di cittadinanza" - art. da 1 a 3 del decreto-legge n. 4 del 28/01/2019	4.920,00	4.118,30	3.634,45	6.670,90	6.770,90	6.685,50
Beneficio economico riconosciuto ai cittadini quale misura di contrasto alla povertà delle persone anziane, cosiddetta "pensione di cittadinanza" - art. da 1 a 3 del decreto-legge n. 4 del 28/01/2019	400,00	251,10	190,68	371,60	369,50	383,20
<b>Totale</b>	<b>5.320,00</b>	<b>4.369,40</b>	<b>3.825,13</b>	<b>7.042,50</b>	<b>7.140,40</b>	<b>7.068,70</b>
<b>Esoneri contributivi correlati a RDC</b>						
Oneri derivanti dall'esonero dal versamento dei contributi previdenziali e assistenziali ai datori di lavoro che assumono a tempo pieno e indeterminato i beneficiari del reddito di cittadinanza - Art. 8, commi da 1 a 3 del decreto legge n. 4 del 28 gennaio 2019	300,00	50,00	0	124,4	124,4	128,3
<b>Totale</b>	<b>5.620,00</b>	<b>4.419,40</b>	<b>3.825,13</b>	<b>7.166,90</b>	<b>7.264,80</b>	<b>7.197,00</b>

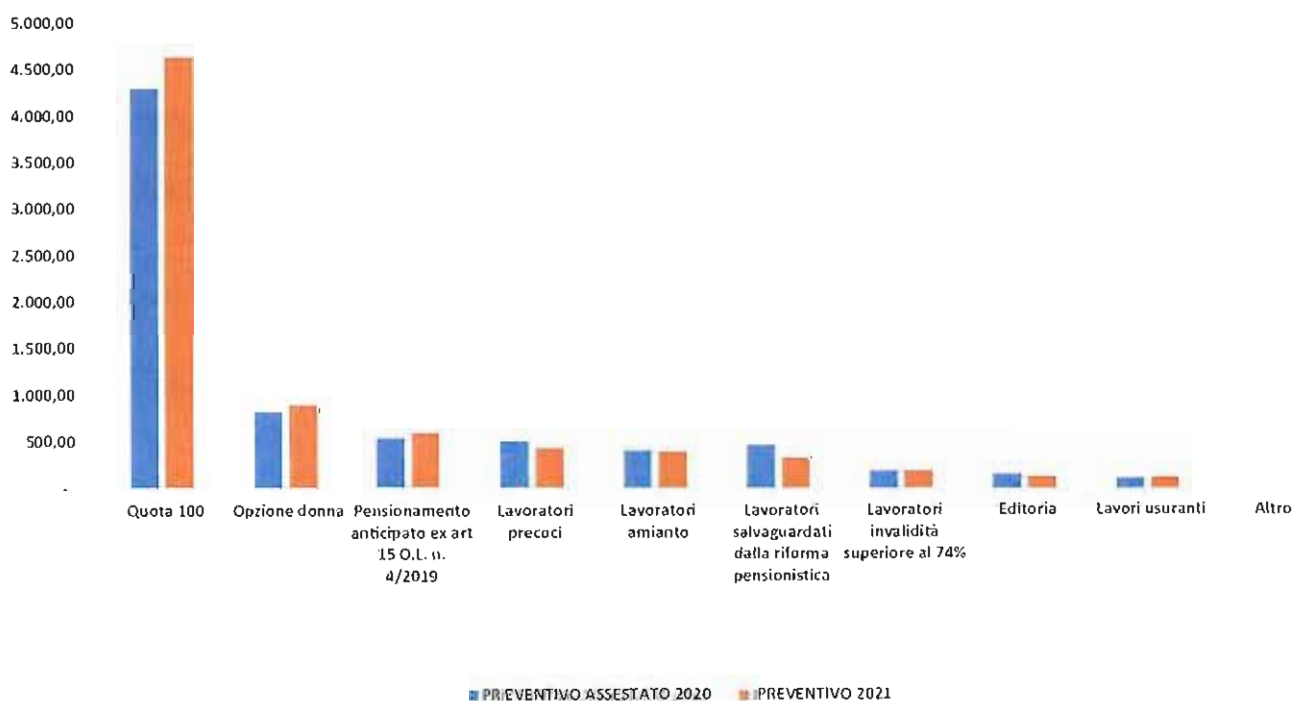
Nell'anno 2019 (anno di introduzione della misura di inclusione sociale) l'onere è stato di 3.825,13 milioni. L'onere previsto nel bilancio preventivo assestato 2020 è di 7.264,80 milioni e nel preventivo 2021 l'onere è stato valutato in 7.197,00 milioni.

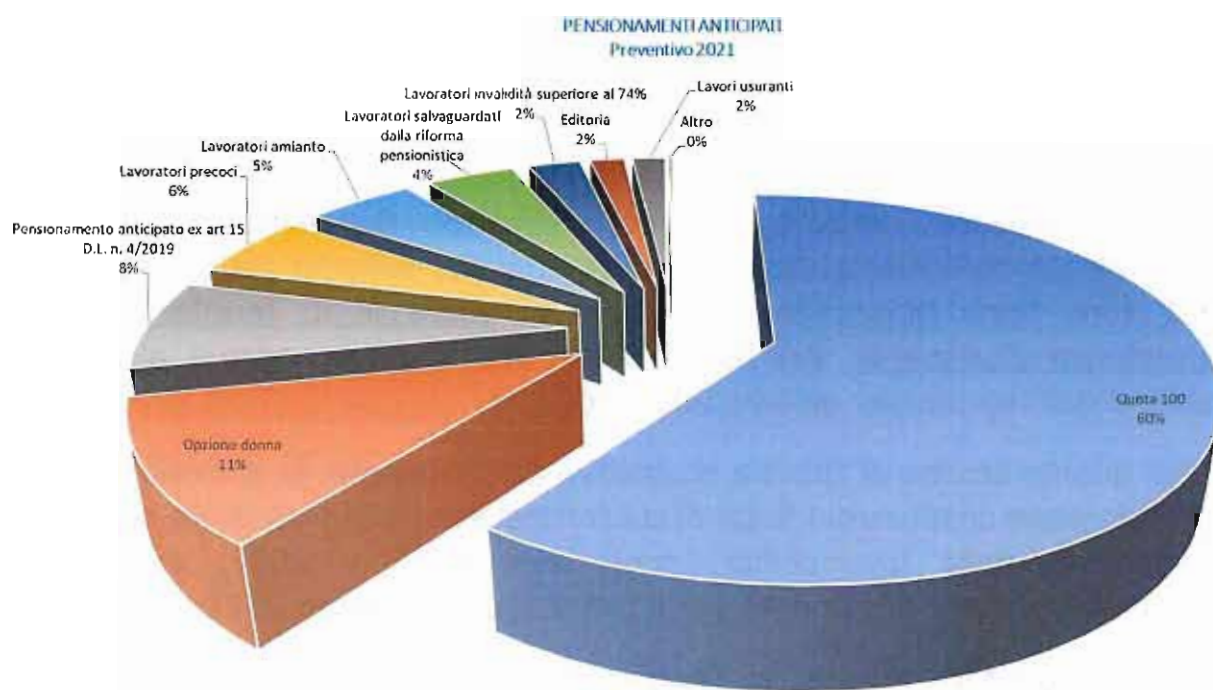
Nella tabella n. 17 è indicata la spesa per pensionamenti anticipati.

**Tabella n. 17**
**PENSIONAMENTI ANTICIPATI**

(dati in milioni di euro)

	PREVENTIVO ASSESTATO 2020	PREVENTIVO 2021
Quota 100	4.291,73	4.628,70
Opzione donna	823,51	890,33
Pensionamento anticipato ex art 15 D.L. n. 4/2019	535,85	587,35
Lavoratori precoci	506,37	432,79
Lavoratori amianto	408,41	393,85
Lavoratori salvaguardati dalla riforma pensionistica	468,05	332,96
Lavoratori invalidità superiore al 74%	192,56	194,29
Editoria	159,47	128,22
Lavori usuranti	116,41	122,01
Altro	11,94	11,60
<b>TOTALE PENSIONAMENTI ANTICIPATI</b>	<b>7.514,30</b>	<b>7.722,11</b>

**PENSIONAMENTI ANTICIPATI**  
(dati in milioni di euro)




Nel preventivo 2021 la spesa per pensionamenti anticipati è stata valutata pari a 7.722,11 milioni in aumento (+2,8%) rispetto all'onere previsto nel preventivo assestato (7.514,30 milioni). In particolare, l'onere relativo alla pensione anticipata "quota 100", che rappresenta il 60% della spesa per pensioni anticipate, è previsto pari a 4.628,70 milioni, in aumento rispetto alle previsioni assestate 2020 (4.291,73 milioni).

## PARTE SESTA

### IL BILANCIO DI PREVISIONE PLURIENNALE 2021 - 2023

#### 1. Il quadro normativo e macroeconomico

In osservanza dell'art. 7 del vigente Regolamento di Amministrazione e Contabilità, alle previsioni del bilancio per l'anno 2021 sono state affiancate le valutazioni, esprese in termini di competenza finanziaria, dei flussi di entrata e spesa relativi alla gestione dell'Istituto per gli anni 2021-2023.

Per quanto attiene al Quadro normativo di riferimento, le proiezioni degli aggregati costituenti i flussi di cui trattasi sono state condotte nel presupposto della invariabilità, negli anni 2022 e 2023, della legislazione presa a riferimento per il bilancio di previsione 2021.

Avuto riguardo, invece, al Quadro macroeconomico, si è fatto riferimento agli scenari e all'evoluzione degli andamenti dei principali macro-aggregati delineati dal Governo, per gli anni 2021, 2022 e 2023, con la Nota di aggiornamento del Documento di Economia e Finanza 2020 del 5 ottobre 2020.

In apposita tabella si riportano, con riferimento ai fondamentali aggregati macro-economici, le variazioni assunte rispetto all'anno precedente (*cfr.* tabella n. 18).

**QUADRO MACROECONOMICO DI RIFERIMENTO  
PER LE VALUTAZIONI PREVISIONALI DELL'I.N.P.S.  
PER GLI ANNI DAL 2021 AL 2023**



P A R A M E T R I	2021	2022	2023
1. Prodotto interno lordo in termini reali	5,1	3,0	1,8
2. Importazioni	8,3	4,7	3,6
3. Consumi finali nazionali	3,7	2,1	1,4
4. Investimenti fissi lordi	7,4	4,8	2,9
5. Esportazioni	9,5	5,6	3,5
6. Deflatore consumi	0,6	1,1	1,0
7. Costo del lavoro	1,1	0,9	0,9
8. Occupazione complessiva (ULA)	5,0	2,6	1,7
9. Tasso di disoccupazione	10,7	10,3	9,8

Fonte: "Nota di Aggiornamento del Documento di Economia e Finanza 2020" del 5 ottobre 2020

## 2. Le previsioni di competenza finanziaria

Il Quadro riassuntivo generale dell'andamento delle entrate (*accertamenti*) e delle spese (*impegni*) in termini di competenza finanziaria per gli anni 2021, 2022 e 2023 è riportato in *tabella 19*.

Il risultato complessivo di competenza finanziaria prevede un:

- disavanzo di 13.200 milioni di euro nel 2021;
- disavanzo di 11.568 milioni di euro nel 2022;
- disavanzo di 10.815 milioni di euro nel 2023.

Il risultato finanziario di parte corrente prevede un:

- disavanzo di 12.839 milioni di euro nel 2021;
- disavanzo di 11.131 milioni di euro nel 2022;
- disavanzo di 10.414 milioni di euro nel 2023.

**Tabella n. 19** **QUADRO RIASSUNTIVO GENERALE**  
**GESTIONE FINANZIARIA DI COMPETENZA - PREVISIONI PER GLI ANNI 2021/2023**  
 In milioni di euro

AGGREGATI	2020	PREVISIONI 2021 / 2023			VARIAZIONI PERCENTUALI		
		ANNO 2021	ANNO 2022	ANNO 2023	2021 su 2020	2022 su 2021	2023 su 2022
<b>1 ENTRATE CONTRIBUTIVE</b>	221.289	229.841	236.045	241.347	3,9	2,7	2,2
<b>2 ENTRATE DERIVANTI DA TRASFERIMENTI CORRENTI</b>	149.686	126.212	122.982	125.016	-15,7	-2,6	1,7
2.1. Trasferimenti dal bilancio dello Stato	149.588	126.140	122.913	124.951	-15,7	-2,6	1,7
2.2. Altri trasferimenti correnti	98	72	69	65	-26,5	-4,2	-5,8
<b>3 ALTRE ENTRATE CORRENTI</b>	3.891	3.818	3.829	3.844	-1,9	0,3	0,4
<b>ENTRATE CORRENTI</b>	<b>374.866</b>	<b>359.871</b>	<b>362.856</b>	<b>370.207</b>	<b>-4,0</b>	<b>0,8</b>	<b>2,0</b>
<b>4 ALIENAZIONE DI BENI PATRIMONIALI E RISCOSSIONI DI CREDITI</b>	7.907	7.529	7.647	7.918	-4,8	1,6	3,5
<b>5 PARTITE DI GIRO</b>	73.068	73.406	73.797	74.518	0,5	0,5	1,0
<b>ENTRATE FINALI</b>	<b>455.841</b>	<b>440.806</b>	<b>444.300</b>	<b>452.643</b>	<b>-3,3</b>	<b>0,8</b>	<b>1,9</b>
<b>6 TRASFERIMENTI IN CONTO CAPITALE</b>	11	10	10	10	-9,1	0,0	0,0
<b>7 ACCENSIONI DI PRESTITI</b>	28.376	26.517	16.165	16.165	-6,6	-39,0	0,0
<b>TOTALE DELLE ENTRATE</b>	<b>484.228</b>	<b>467.333</b>	<b>460.474</b>	<b>468.818</b>	<b>-3,5</b>	<b>-1,5</b>	<b>1,8</b>
<b>1 FUNZIONAMENTO</b>	2.598	2.546	2.532	2.503	-2,0	-0,5	-1,1
<b>2 INTERVENTI DIVERSI</b>	387.725	369.880	371.177	377.845	-4,6	0,4	1,8
2.1. Prestazioni istituzionali	371.732	351.032	353.609	359.621	-5,6	0,7	1,7
2.2. Altri interventi diversi	15.993	18.848	17.568	18.224	17,9	-6,8	3,7
<b>3 TRATTAMENTI DI QUIESCENZA, INTEGRATIVI E SOSTITUTIVI</b>	292	284	277	272	-2,7	-2,5	-1,8
<b>SPESE CORRENTI</b>	<b>390.615</b>	<b>372.711</b>	<b>373.987</b>	<b>380.621</b>	<b>-4,6</b>	<b>0,3</b>	<b>1,8</b>
<b>4 INVESTIMENTI</b>	8.706	8.069	8.264	8.499	-7,3	2,4	2,8
<b>5 PARTITE DI GIRO</b>	73.068	73.406	73.797	74.518	0,5	0,5	1,0
<b>SPESE FINALI</b>	<b>472.389</b>	<b>454.186</b>	<b>456.048</b>	<b>463.639</b>	<b>-3,9</b>	<b>0,4</b>	<b>1,7</b>
<b>6 ONERI COMUNI</b>	28.206	26.347	15.995	15.995	-6,6	-39,3	0,0
<b>TOTALE DELLE SPESE</b>	<b>500.595</b>	<b>480.533</b>	<b>472.043</b>	<b>479.634</b>	<b>-4,0</b>	<b>-1,8</b>	<b>1,6</b>
1. Avanzo o Disavanzo (-) corrente	-15.749	-12.839	-11.131	-10.414			
2. Risparmio pubblico o Saldo netto da finanziare (-)	-16.548	-13.380	-11.748	-10.995			
3. AVANZO (+) o DISAVANZO (-) COMPLESSIVO	-16.367	-13.200	-11.568	-10.815			

Riguardo ai fondamentali aggregati delle entrate e delle spese finanziarie che concorrono alla formazione dei risultati previsionali si precisa quanto segue.

Le entrate contributive sono valutate in:

- 229.841 milioni di euro per il 2021;
- 236.045 milioni di euro per il 2022, con un incremento del 2,7% rispetto all'anno precedente;
- 241.347 milioni di euro per il 2023, con un incremento del 2,2% rispetto all'anno precedente.

Le entrate derivanti da trasferimenti correnti sono valutate in:

- 126.212 milioni di euro per il 2021;
- 122.982 milioni di euro per il 2022, con un decremento del 2,6% rispetto all'anno precedente;
- 125.016 milioni di euro per il 2023, con un incremento dell'1,7% rispetto all'anno precedente.

In particolare i trasferimenti dal bilancio dello Stato sono valutati in:


- 126.140 milioni di euro per il 2021;
- 122.913 milioni di euro per il 2022, con un decremento del 2,6% rispetto all'anno precedente;
- 124.951 milioni di euro per il 2023, con un incremento dell'1,7% rispetto all'anno precedente.

Le prestazioni istituzionali sono valutate in:

- 351.032 milioni di euro per il 2021;
- 353.609 milioni di euro per il 2022, con un incremento dello 0,7% rispetto all'anno precedente;
- 359.621 milioni di euro per il 2023, con un incremento dell'1,7% rispetto all'anno precedente.

**Il Presidente**

**Pasquale Tridico**



**Il Segretario**

# BILANCIO PREVENTIVO 2021

  
Il Segretario



# Sommario

PREMESSA.....	2
1. GLI OBIETTIVI PER L'ANNO 2021.....	3
2. LE ATTIVITÀ DELLA DIREZIONE GENERALE PER L'ANNO 2021 ATTUATIVE DELLE LINEE STRATEGICHE.....	4
3. IL PIANO DI PRODUZIONE DELLE STRUTTURE TERRITORIALI PER L'ANNO 2020 .....	5
4.1 PARAMETRI DI EFFICIENZA ED ECONOMICITÀ .....	5
4.2 VOLUMI DI PRODUZIONE, INDICI DI GIACENZA ED INDICE DI DEFLUSSO .....	6
4.3 I PROGETTI NAZIONALI E REGIONALI DI MIGLIORAMENTO.....	6
4.4 IMPIEGO DELLE RISORSE UMANE E PRODUTTIVITÀ.....	7
4.5 QUALITÀ DEL SERVIZIO .....	7
4.6 INDICATORE DI EFFICACIA ECONOMICO-FINANZIARIA DELLA PRODUZIONE (I.E.E.P.).....	8
4.7 GLI INDICATORI DEI COSTI .....	8
4.7.1 Indicatori dei costi standard.....	8
4.7.2 Indicatori economici di gestione.....	9
ALLEGATO 1 .....	11

  
Il segretario

Con l'approvazione da parte del Consiglio di Indirizzo e Vigilanza della Relazione programmatica per gli anni 2021-2023, delibera n. 10 del 20 maggio 2020, ha preso avvio il processo di pianificazione e programmazione dell'Istituto per l'anno 2021.

Conformemente al principio di separazione tra indirizzo strategico, politico-amministrativo e tecnico-amministrativo, la Relazione Programmatica ha carattere generale e detta gli indirizzi rappresentativi delle politiche pubbliche e sociali di interesse dell'Istituto per il triennio, elaborati sulla base dello scenario macroeconomico ed istituzionale, della legislazione di settore vigente e delle iniziative legislative in itinere.

Il documento elaborato dal CIV si articola in tre sezioni nelle quali sono esposti obiettivi legati agli insegnamenti derivanti dagli effetti della gestione delle attività legate al contrasto dei riflessi socio-economici della crisi epidemiologica (**I**nsegnamenti **E**mergenza **C**ovid), che impattano sul 2020, obiettivi di ridisegno strategico, organizzativo e funzionale da realizzarsi attraverso interventi programmatici con valore pluriennale (**I**nnovative Linee **S**trategiche) e la riproposizione, con alcuni aggiornamenti, di linee di indirizzo già presenti nelle precedenti Relazioni Programmatiche ancora attuali e non pienamente recepite (**I**ndirizzi **P**recedenti Relazioni).

La Nota preliminare rappresenta l'elemento di congiunzione tra la programmazione economico-finanziaria e di bilancio e il ciclo di gestione della performance, assicurando l'allineamento tra i due processi e la coerenza dei contenuti ai sensi degli artt. 4 e 5 del Decreto Legislativo 27 ottobre 2009, n. 150.

In particolare, la Nota preliminare prefigura i contenuti essenziali del Piano della Performance che l'Istituto dovrà adottare entro il 31 gennaio 2021 relativamente agli obiettivi strategici e di gestione, ai criteri per la valutazione della congruità dell'impiego delle risorse ed a tempi, fasi e soggetti del processo di programmazione che porterà alla definizione dei budget della gestione dei centri di responsabilità amministrativa dell'Istituto, il tutto coerentemente alle linee strategiche contenute nella Relazione Programmatica allo scopo di presidiare tutte le attività istituzionali necessarie a fornire servizi secondo criteri di efficienza ed economicità ottimali.

*di seguito*

Sulla base della delibera del CIV sopra richiamata, sono stati individuati i principali obiettivi strategici per l'anno 2021.

Per le strutture centrali sono stati individuate come modalità attuative delle linee CIV Progetti Operativi (riconducibili a Programmi Operativi) e Attività Strategiche. La differenza i primi e le seconde risiede nel fatto che i Progetti, per loro natura trasversali alla struttura organizzativa dell'Istituto, vedono il coinvolgimento di diverse Strutture di Direzione generale e sono articolati in diversi livelli: Interventi, Progetti. Questi ultimi sono attribuiti a centri di responsabilità di primo livello.

Per le strutture territoriali, sono stati invece individuati obiettivi che mirano ad una maggiore efficacia gestionale attraverso parametri di risultato a livello nazionale.

Il processo di programmazione e budget sarà avviato attraverso il concreto sviluppo degli Obiettivi Specifici di ente, dei Progetti collegati ai Programmi Operativi, dei piani di produzione, dei Progetti di Miglioramento, del piano di dismissione del patrimonio a reddito, dei piani di razionalizzazione logistica, dei piani di sussidiarietà (nazionale), degli obiettivi di controllo della spesa.

L'assetto, così come delineato, consente di correlare i singoli settori di attività ad un disegno integrato e permette di effettuare la riscontrabilità degli indirizzi individuati rispetto alla programmazione operativa delle attività e dell'impiego delle risorse effettuata dai Centri di Responsabilità dell'Istituto.

La fase conclusiva del ciclo di programmazione presuppone l'assegnazione di specifici obiettivi il cui raggiungimento, in linea con le disposizioni del D. Lgs. n. 150/2009, formerà oggetto di specifica valutazione della performance organizzativa, relativamente all'efficienza, all'efficacia ed alla economicità.

  
Il Segretario



## 2. LE ATTIVITÀ DELLA DIREZIONE GENERALE PER L'ANNO 2021 ATTUATIVE DELLE LINEE STRATEGICHE

Le attività delle strutture centrali si incentreranno anche sulla realizzazione delle attività progettuali o strategiche correlate all'attuazione degli indirizzi strategici, il cui dettaglio è riportato nell'Allegato 1.

Per tutte le attività progettuali o istituzionali, nell'ambito del processo di programmazione 2021, sarà specificato un "output" secondo il principio dell'oggettività e misurabilità.

Le strutture della Direzione generale dovranno programmare le risorse umane ed economiche, sia per la realizzazione dei Progetti Operativi assegnati, sia per le attività istituzionali di competenza che discendono dall'Ordinamento dei servizi dell'Istituto.

### 3. IL PIANO DI PRODUZIONE DELLE STRUTTURE TERRITORIALI PER L'ANNO 2020

Il piano di produzione per l'anno 2021 e il relativo fabbisogno di risorse umane, economiche e strumentali che sarà predisposto dalle strutture territoriali farà riferimento al complesso delle attività produttive, in linea con le evoluzioni della struttura organizzativa.

In sostanza, la fase di programmazione da parte delle strutture territoriali sarà orientata a definire, per l'anno 2021, il carico di lavoro (attraverso la ricognizione degli arretrati e la previsione del pervenuto) e il fabbisogno di risorse necessario per lo smaltimento.

#### 4.1 PARAMETRI DI EFFICIENZA ED ECONOMICITÀ

Le Direzioni Regionali/Direzioni di Coordinamento Metropolitano predisporranno i piani di produzione con riferimento ai seguenti aspetti:

- **Dimensionamento del carico di lavoro**, attraverso la stima del pervenuto, la ricognizione delle giacenze e l'applicazione dei parametri di smaltimento (indici di deflusso e giacenza);
- **Rilevazione del fabbisogno di risorse umane**, la copertura del carico di lavoro per linea di servizio/area di attività deve essere tale da garantire la congruità a livello di direzione provinciale/filiale metropolitana, attraverso l'applicazione degli appositi parametri di impiego delle risorse umane;
- **Programmazione delle leve gestionali**, dalla comparazione del fabbisogno di risorse umane con la consistenza media annua del personale per linea di servizio/area di attività, deve scaturire la programmazione delle leve gestionali (mobilità, formazione, impiego di lavoro straordinario, sussidiarietà interna, interprovinciale e interregionale, progetti regionali di miglioramento);
- **Rilevazione del fabbisogno di risorse economiche**, da realizzarsi anche con riferimento al piano di razionalizzazione logistica ed alla rilevazione del fabbisogno di risorse strumentali, finanziariamente compatibile ed economicamente congruo.

La rilevazione dei fabbisogni è finalizzata, tra l'altro, alla definizione del **budget economico** dei centri di responsabilità che sarà il costante punto di

riferimento per il controllo dei costi di gestione e per il controllo della spesa (indicatori di gestione, indicatori di fabbisogni standard ed indicatore sul controllo della spesa).

L'esercizio sarà caratterizzato da verifiche trimestrali che avranno a riferimento, oltre all'andamento della produzione, anche valutazioni sulla congruità economica della gestione dei singoli centri di responsabilità.

Le attività di programmazione sono condotte e coordinate dalle Direzioni regionali/Direzioni di Coordinamento Metropolitano per tutte le strutture di propria competenza.

#### 4.2 VOLUMI DI PRODUZIONE, INDICI DI GIACENZA ED INDICE DI DEFLUSSO

Per tutte le strutture di produzione dell'Istituto i volumi di produzione dovranno essere programmati con l'obiettivo di migliorare gli indici di giacenza fissati per il 2020.

Gli obiettivi di indice di giacenza vengono fissati in base alla clusterizzazione: se una struttura consegue un indice di giacenza inferiore a quello di cluster deve confermare il risultato; in caso contrario si attribuisce il valore medio di cluster come obiettivo.

Vengono tuttavia fissati valori ritenuti eccellenti, non ulteriormente riducibili, diversi per le varie Aree (Area prestazioni e Servizi; Altre Aree; Area Flussi; Area Gestione Conto Assicurativo Individuale)

Riguardo, invece, all'indice di deflusso il valore obiettivo è confermato uguale o superiore a 1 per tutte le aree.

#### 4.3 I PROGETTI NAZIONALI E REGIONALI DI MIGLIORAMENTO

Anche l'anno 2021 sarà caratterizzato dal prosieguo delle attività oggetto dei Progetti pluriennali di Miglioramento a rilevanza nazionale:

- Lavorazioni afferenti la posizione assicurativa dei dipendenti pubblici;
- Lavorazione degli scarti relativi a riscatti e ricongiunzioni Gestione Dipendenti Pubblici
- Progetto Definizione RVPA (richiesta di aggiornamento posizione assicurativa da parte di dipendenti pubblici).

E' stata inoltre avanzata una proposta per l'attivazione, dal 2021, di un ulteriore Progetto di Miglioramento a rilevanza Nazionale, di durata quinquennale, per il consolidamento del conto assicurativo individuale degli iscritti alla gestione pubblica

Le Strutture territoriali potranno avviare ulteriori Progetti di Miglioramento, che costituiscono la più efficace leva gestionale per la rimozione di fattori critici conclamati che impediscono ad alcuni segmenti di produzione di essere ricondotti a regimi di correntezza ed entro le soglie di giacenza fissati.

#### 4.4 IMPIEGO DELLE RISORSE UMANE E PRODUTTIVITÀ

Alla luce della programmazione dei carichi di lavoro (pervenuto e giacenza) e degli obiettivi di smaltimento delle giacenze (definito), il piano dovrà garantire la congruità di impiego delle risorse umane attraverso una serie di indicatori che misurino:

- da un lato sia il livello minimo di impiego nelle aree di produzione sia il livello minimo di presenza rispetto alla forza;
- dall'altra il livello massimo di impiego sia nelle aree di supporto delle strutture di produzione, sia nelle sedi regionali e di coordinamento metropolitano rispetto al totale delle strutture delle Direzioni Regionali/Direzioni Coordinamento Metropolitano.

Sono confermati i valori assegnati nel 2020.

#### 4.5 QUALITÀ DEL SERVIZIO

La qualità del servizio è misurata attraverso l'**indicatore sintetico di qualità delle aree di produzione**. A tal fine le strutture produttive sono divise in cluster, omogenei per tessuto sociale, economico, demografico. I valori obiettivo (budget) per l'anno 2021 vengono determinati su ciascun indicatore elementare e su ciascuna Direzione provinciale/Filiale Metropolitana sulla base del seguente criterio: se il valore conseguito nell'anno precedente è migliore rispetto alla media del cluster di appartenenza, allora tale valore sarà

confermato come obiettivo 2021; se il valore consuntivato nell'anno precedente è peggiore rispetto alla media del cluster di appartenenza, allora il valore obiettivo per il 2021 dovrà essere almeno pari al valore medio conseguito nel cluster di appartenenza riferito al 2020. Tale criterio di miglioramento consente di far convergere le strutture verso un livello omogeneo di erogazione dei servizi ma è mitigato da alcune clausole di graduazione.

#### 4.6 INDICATORE DI EFFICACIA ECONOMICO-FINANZIARIA DELLA PRODUZIONE (I.E.E.P.)

Al fine di valutare l'efficacia in termini economici e finanziari delle attività di produzione (sia come maggiori entrate, sia come minori uscite), sarà monitorato l'Indicatore di efficacia economico-finanziaria della produzione (ex CRiD), con l'obiettivo di misurare gli effetti, in termini economici e finanziari, delle azioni messe in atto dalle strutture dell'Istituto e riferibili alla produzione. Per il 2021 i valori obiettivo, inteso come saldo tra le maggiori entrate e le minori uscite, saranno comunque in linea con il trend rilevato per gli anni precedenti.

E' previsto un incremento del 2% nell'ambito delle attività connesse alle Entrate o un maggior incremento percentuale, da individuare sulla base dei dati consuntivi 2020 per tener conto dei complessivi effetti distorsivi (in termini di minore entrate) causati dall'emergenza epidemiologica da COVID-19.

#### 4.7 GLI INDICATORI DEI COSTI

##### 4.7.1 Indicatori dei costi standard

Relativamente alla programmazione dei costi di funzionamento, le Direzioni regionali/Direzioni Coordinamento Metropolitano elaboreranno la proposta di fabbisogno, in linea con gli indicatori dei fabbisogni standard, quale insieme consolidato delle risorse economiche necessarie alla realizzazione delle attività da intraprendere per il raggiungimento degli obiettivi di produzione.

Il sistema di definizione dei fabbisogni secondo la tipologia dei costi standard si articolerà in 3 livelli sulla base di alcuni indicatori economici elementari, ottenuti mediante specifici algoritmi tra i valori economici e i valori quantitativi risultanti dalle singole Sedi in esito alla fase di programmazione.



Le aggregazioni degli indicatori economici elementari avviene secondo specifiche modalità di "risalita" e concorrono alla determinazione degli indici di livello superiore, fino alla definizione dell'Indice Costo Standard (I Livello) che rappresenta la valutazione sintetica di ogni singola struttura, calcolato come rapporto derivante dall'indicatore risultante dalla programmazione dei fabbisogni della singola struttura territoriale e l'indicatore medio del cluster di riferimento.

#### 4.7.2 Indicatori economici di gestione

Ogni Direzione regionale/Direzione coordinamento metropolitano sarà misurata sulla base di una serie di indicatori che consentono l'analisi integrata e multidimensionale della performance.

INDICATORI ECONOMICI DELLA GESTIONE	
1	Redditività
2	I.E.E.P. per punto omogeneizzato
3	Costi diretti di CdR/Costi totali di CdR
4	Costo diretto della produzione/Costi totali di CdR)
5	Costo del personale diretto di produzione/Costo del personale totale
6	Costi totali di CdR per punto omogeneizzato

In previsione dell'adozione per l'anno 2021 del Piano Organizzativo per il Lavoro Agile (POLA) e per monitorare gli impatti delle nuove modalità organizzative sui costi standard e sugli indicatori di gestione si programmeranno in via sperimentale i fabbisogni economici in modo da evidenziare le variazioni attese a seguito dell'adozione della modalità di lavoro agile.

Tanto si rappresenta ai sensi dell'articolo 9 del Regolamento per l'amministrazione e la contabilità dell'Istituto.

IL DIRETTORE  
PIANIFICAZIONE

IL DIRETTORE GENERALE

# ALLEGATO 1

Area di intervento	Linee CIV	Attività 2021	Aree organizzative di riferimento
Processi di governo	IS.27	Integrazione, in linea con le disposizioni vigenti e le direttive emanate in materia dal Dicastero della Funzione Pubblica e dalla Ragioneria Generale dello Stato, del ciclo della pianificazione e del ciclo del bilancio sulla base di condizioni idonee a favorire: <ul style="list-style-type: none"> <li>– il rispetto dei termini per l'adozione degli atti;</li> <li>– l'allocazione delle risorse in funzione dei piani di attività stabiliti dagli Organi dell'Istituto;</li> <li>– il coinvolgimento preventivo del Consiglio di Amministrazione nelle scelte sui cui si fonda lo sviluppo del bilancio preventivo.</li> </ul> <i>Attività strategica in corso (2020_AS1)</i>	Pianificazione  Bilanci
	IS.27	Riprogettazione del bilancio dell'Istituto nella prospettiva di: <ul style="list-style-type: none"> <li>– completare l'automazione delle fasi di elaborazione dei dati e di chiusura dei conti preordinate alla formazione dei documenti di bilancio;</li> <li>– adeguare le funzioni contabili al piano dei conti previsto dal DPR 132/2013;</li> <li>– adeguare le modalità di rilevazione e gestione dei dati alle disposizioni del regolamento che sostituisce il DPR 97/2003, la cui adozione è prevista entro il 2021;</li> <li>– rivalutare la configurazione del bilancio per Missioni e Programmi in funzione dei nuovi asset di attività dell'Istituto e in coerenza con l'organizzazione del bilancio dello Stato.</li> </ul> <i>Nuova attività strategica</i>	Bilanci  Informatica
	IP.11 IS.12 IS.13 IS.14 IS.15	Potenziamento delle relazioni trimestrali quali strumento di governance della gestione dell'Istituto, attraverso il miglioramento della tempestività degli aggiornamenti e l'incremento del set informativo, con particolare riguardo a: <ul style="list-style-type: none"> <li>– dati riferiti alle gestioni previdenziali pubbliche;</li> <li>– tempi di erogazione e misure di qualità delle prestazioni;</li> <li>– andamento della riscossione dei crediti contributivi da parte degli Agenti della riscossione;</li> <li>– risultanze dell'attività di vigilanza documentale e ispettiva.</li> </ul>	Pianificazione

Area di intervento	Linee CIV	Attività 2021	Aree organizzative di riferimento
	<i>Nuovo progetto</i>		
		Rilevazione delle fonti di finanziamento previste dall'Unione Europea coerenti con la realizzazione degli indirizzi di alta amministrazione dell'Istituto e attivazione delle iniziative di negoziazione, con le relative Autorità di gestione (altre Amministrazioni pubbliche), ai fini della condivisione e predisposizione dei progetti di utilizzo dei finanziamenti. <i>Nuovo progetto</i>	Formazione
Partecipazione degli utenti e degli intermediari nella generazione di valore pubblico	IS.1	Realizzazione di reti sinergiche integrate con le istituzioni territoriali per garantire servizi più efficaci e prossimi ai cittadini per la fruizione delle misure di Rdc e Pdc. <i>Progetto in corso (2020_5.1.1A.3)</i>	Inclusione  Organizzazione  Comunicazione
	IS.4 IS.9 IEC.3	Integrazione e valorizzazione, nelle strategie di comunicazione dell'Istituto, delle rappresentanze nazionali degli intermediari previdenziali, degli enti di patronato, dei centri di assistenza fiscale (CAF). <i>Nuova Attività strategica</i>	Comunicazione
	IS.4 IS.9 IEC.3	Rafforzamento delle relazioni informative con aziende e intermediari previdenziali attraverso il potenziamento dei dati e delle informazioni accessibili attraverso il cassetto previdenziale. <i>Nuovo progetto</i>	Entrate  Organizzazione
	IS.4 IS.9 IEC.3	Rafforzamento delle relazioni informative con gli enti di patronato attraverso il potenziamento dei flussi informativi riferiti alle prestazioni erogate, con particolare riguardo ai congedi, agli ANF e alla NASPI. <i>Nuovo progetto</i>	Ammortizzatori  Organizzazione
	IS.21	Definizione di un nuovo modello di convenzionamento con le Organizzazioni di rappresentanza di imprese e lavoratori, nonché con i fondi e gli enti bilaterali	Organizzazione

Area di intervento	Linee CIV	Attività 2021	Aree organizzative di riferimento
		costituiti sulla base della contrattazione collativa nazionale di lavoro, per gestire la raccolta delle quote associative e dei contributi contrattuali, basato su requisiti e procedure idonei a contenere il rischio di frodi a carico dell'Istituto o di altre Amministrazioni pubbliche. <i>Attività strategica in corso (2020_AS19)</i>	Entrate Bilanci Antifrode Informatica
Riorganizzazione e sviluppo dei servizi nella prospettiva della valorizzazione della centralità dell'utente	IP.2 S.2 IS.11	Normalizzazione e consolidamento delle posizioni assicurative dei dipendenti pubblici finalizzato a favorire l'introduzione dell'estratto conto certificativo (ECOCERT) e l'aumento dell'efficienza dei processi produttivi. <i>Progetto in corso (2020_6.1.1A.1)</i>  Progettazione degli interventi di consolidamento delle posizioni assicurative dei dipendenti privati finalizzati a favorire l'estensione dei servizi di simulazione e calcolo delle prestazioni attese alle gestioni previdenziali speciali <i>(Nuovo progetto)</i>	Pensioni Informatica
		Predisposizione del piano industriale per il trasferimento delle funzioni di contact center multicanale in capo alla società in house Italia Previdenza SISPI S.p.A. e realizzazione delle attività preordinate all'avvio dei servizi sulla base del nuovo assetto. <i>Nuova attività strategica</i>	Patrimonio Organizzazione Appalti Bilanci Personale Informatica

Area di intervento	Linee CIV	Attività 2021	Aree organizzative di riferimento
	IS.4 IEC.4	Sviluppo e consolidamento di una strategia di cura e miglioramento dell'immagine e della reputazione dell'Istituto, attraverso il potenziamento delle condizioni di efficacia della comunicazione con gli utenti e il rafforzamento del presidio dedicato alla gestione dei social network.  <i>Nuova attività strategica</i>	Comunicazione  Personale
	IS.2 IP.15 IS.19 IS.20 IEC.8	Sviluppo di soluzioni procedurali e informatiche idonee a favorire il contenimento dei tempi di erogazione delle prestazioni di integrazione salariale attraverso interventi di automazione dei processi di controllo e di gestione delle informazioni nonché l'integrazione delle domande di pagamento (SR41) nella procedura UniEmens.  <i>Nuovo progetto</i>	Entrate  Organizzazione  Informatica
	IS.2 IS.5 IP.15	Sviluppo di soluzioni procedurali e informatiche idonee a favorire la semplificazione delle modalità di accesso ai servizi a media complessità e ad alta intensità (Naspi, Indennità una tantum, ecc.).  <i>Nuovo progetto</i>	Ammortizzatori  Informatica
	IS.2 IS.19 IS.22 IEC.9	Analisi amministrativa e valutazione di impatto gestionale, procedurale e finanziario e sviluppo degli applicativi per l'attuazione delle nuove disposizioni attese in materia di riforma degli ammortizzatori sociali, prevedendo anche la verifica delle condizioni di legittimità del processo ai fini del rispetto delle norme in materia di privacy, anche con riguardo alla profilazione degli utenti per esigenze di contrasto alle frodi.  <i>Nuova attività strategica</i>	Ammortizzatori  Antifrode  Informatica
	IS.2 IS.22 IEC.9	Analisi amministrativa e valutazione di impatto gestionale, procedurale e finanziario e sviluppo degli applicativi per l'attuazione delle nuove disposizioni attese in materia di riforma degli assegni al nucleo familiare (cd. assegno universale per i figli), prevedendo anche la verifica delle condizioni di	Ammortizzatori  Antifrode

Area di intervento	Linee CIV	Attività 2021	Aree organizzative di riferimento
		legittimità del processo ai fini del rispetto delle norme in materia di privacy, anche con riguardo alla profilazione degli utenti per esigenze di contrasto alle frodi. <i>Nuova attività strategica</i>	Informatica
	IS.2	Sviluppo delle procedure per l'acquisizione telematica delle istanze per la fruizione dei permessi previsti dalla legge n. 104/1992 e per la gestione delle attività istruttorie sulla base di standard avanzati di automazione delle verifiche, prevedendo anche la verifica delle condizioni di legittimità del processo ai fini del rispetto delle norme in materia di privacy, anche con riguardo alla profilazione degli utenti per esigenze di contrasto alle frodi. <i>Nuovo progetto</i>	Ammortizzatori Organizzazione Antifrode Informatica
	IS.2 IS.23	Verifica del modello attuale di gestione delle istanze di Rdc e Pdc e definizione, anche attraverso eventuali interventi normativi, degli adeguamenti finalizzati a migliorarne la fruibilità e la funzionalità. <i>Progetto in corso (2020_5.1.1A.1)</i>	Inclusione Informatica
	IS.1 IS.7	Rafforzamento delle misure di trasparenza e semplificazione dell'accesso ai servizi telematici dell'Istituto attraverso: <ul style="list-style-type: none"> <li>– l'adeguamento della "Carta dei Servizi" sulla base dell'evoluzione del quadro legislativo e delle disposizioni amministrative che regolano la fruizione delle prestazioni e dei servizi istituzionali;</li> <li>– omogeneizzazione delle nomenclature dei servizi telematici dell'Istituto, anche al fine di favorire la massima aderenza ai criteri SEO (Search Engine Optimisation)</li> </ul> <i>Nuovo progetto</i>	Organizzazione Comunicazione
	IP.6 IP.7 IP.8	Adozione di misure organizzative e procedurali finalizzate a favorire lo smaltimento delle domande di invalidità civile, anche attraverso:	Inclusione Medicina legale

Area di intervento	Linee CIV	Attività 2021	Aree organizzative di riferimento
	IS.2	<ul style="list-style-type: none"> <li>– la piena attuazione delle norme di semplificazione dei procedimenti di accertamento (art. 29-ter, decreto-legge n. 76/2020);</li> <li>– la razionalizzazione ed integrazione delle procedure sanitarie ed amministrative;</li> <li>– l'analisi costi-benefici delle attività di invalidità civile in convenzione con le Regioni.</li> </ul> <i>Nuovo progetto</i>	
	IS.2 IS.6 IS.24	<p>Sperimentazione territoriale di un nuovo modello di erogazione dei servizi e della rete di prossimità con l'utenza basata sulla differenziazione delle funzioni, il rafforzamento delle competenze specialistiche e la polarizzazione dei servizi a più alto valore aggiunto, anche sulla base del consolidamento delle modalità di relazione a distanza con particolari tipologie di utenza (aziende, intermediari previdenziali, enti di patronato, ecc.) e della valorizzazione del lavoro agile.</p> <p><i>Attività strategica</i></p>	<p>Organizzazione</p> <p>Territorio</p> <p>Personale</p> <p>Formazione</p> <p>Informatica</p>
Contrasto all'evasione contributiva e alle frodi	IP.5 IS.15	<p>Analisi dei comportamenti delle imprese e dei lavoratori finalizzata ad individuare comportamenti a rischio.</p> <p><i>Progetto in corso (2019.9.1A.1)</i></p> <p>Costruzione di una banca dati integrata con informazioni fiscali e contributive rivenienti dalla base dati SOSE e definizione degli indici di affidabilità contributiva per le aziende.</p> <p><i>Progetto in corso (2019.9.1A.2)</i></p> <p>Controllo del rispetto degli obblighi contributivi attraverso l'applicazione degli indici di affidabilità contributiva.</p> <p><i>Progetto in corso (2020_4.1.1A.1)</i></p>	<p>Entrate</p> <p>Studi e ricerche</p> <p>Informatica</p>
	IS.17	Attuazione delle previsioni del d.lgs. n. 14/2019 (codice della crisi d'impresa e dell'insolvenza) attraverso lo sviluppo di funzionalità preordinate a definire l'estratto	Entrate

Area di intervento	Linee CIV	Attività 2021	Aree organizzative di riferimento
Risorse umane		<p>debitorio complessivo del contribuente identificato per codice fiscale e ad efficientare il presidio dei crediti da recuperare.</p> <p><i>Progetto in corso (2018_9.1.1E.3)</i></p> <p>Creazione di una Piattaforma della regolarità contributiva per consentire la gestione delle procedure di allerta e di composizione assistita della crisi ai sensi degli artt. 12 e segg. del d.lgs. n. 14/2019, la cui entrata in vigore è stata differita dal 16 agosto 2020 al 1° settembre 2021 (art. 5 del decreto-legge n. 23/2020).</p> <p><i>Nuovo progetto</i></p>	Informatica
	IP.4	<p>Sviluppo di interventi finalizzati a migliorare il contratto alle irregolarità contributive e al lavoro nero in agricoltura anche attraverso l'utilizzo della rete del lavoro agricolo di qualità.</p> <p><i>Progetto in corso (2020_4.1.1B.2)</i></p>	Entrate Informatica
	IEC.1	<p>Progressivo sviluppo del sistema di valutazione individuale del personale delle Aree, anche per favorire l'attuazione delle misure di lavoro agile previste dalle norme di legge ed agli indirizzi governativi, con applicazione delle nuove metodologie a partire dalla contrattazione integrativa per il 2020.</p> <p><i>Nuovo progetto</i></p>	Personale Formazione
		<p>Sviluppo del sistema premiale di incentivazione economica del personale dirigenziale attraverso il rafforzamento del collegamento alla realizzazione degli indirizzi di alta amministrazione del Consiglio di Amministrazione e degli obiettivi indicati nel Piano della Performance e l'applicazione del sistema premiale anche ai residui dei fondi per il trattamento accessorio.</p> <p><i>Nuovo progetto</i></p>	Personale
	IS.28	Attuazione e consolidamento del progetto di distribuzione delle competenze aziendali (DIS.CO.) per	Formazione

Area di intervento	Linee CIV	Attività 2021	Aree organizzative di riferimento
		la diffusione di ambienti di collaborazione, formazione e knowledge management. <i>Nuovo progetto in corso</i>	Informatica
Contenzioso amministrativo e giudiziario	IS.1 IS.30 IS.31	Analisi delle disposizioni interne volte a regolare le forme di tutela degli utenti attraverso il ricorso di natura amministrativa avverso gli atti dell'Istituto, nonché l'adozione di interventi in autotutela e progettazione delle opportune iniziative di adeguamento delle predette disposizioni al fine di rafforzare i profili di trasparenza nel rapporto con gli utenti e l'efficienza dei processi decisionali. <i>Nuova attività strategica</i>	Organizzazione  Organi collegiali  Formazione
	IS.31 IS.32	Analisi del contenzioso amministrativo e giudiziario e progettazione di una banca data finalizzata a favorire l'individuazione di soluzioni normative, organizzative e procedurali per la riduzione del contenzioso, anche attraverso nuovi indirizzi alle Sedi territoriali dell'Istituto. <i>Nuovo progetto</i>	Audit  Legale
Patrimonio immobiliare	IS.3	Realizzazione di un piano di valorizzazione del patrimonio immobiliare ad uso strumentale basato su: <ul style="list-style-type: none"> <li>- pianificazione delle esigenze sulla base della presenza in sede in funzione delle misure che saranno definite nel Piano operativo del lavoro agile (POLA);</li> <li>- acquisizione di nuovi immobili, con completamento delle prime operazioni di acquisto entro il primo semestre 2021;</li> <li>- interventi di riqualificazione volti ad assicurare il rispetto delle norme di sicurezza e a rendere più efficienti e vivibili gli spazi di lavoro e di accoglienza dell'utenza;</li> <li>- contenimento dei costi di gestione ordinaria;</li> <li>- adozione di nuovi strumenti amministrativi volti a contenere i tempi di realizzazione delle opere anche attraverso l'appalto delle attività di progettazione e direzione dei lavori.</li> </ul> <i>Nuova attività strategica</i>	Patrimonio  Bilancio  Appalti  Edilizia

Area di intervento	Linee CIV	Attività 2021	Aree organizzative di riferimento
	IS.3	Definizione delle linee di negoziazione dei contratti di locazione delle sedi territoriali presso immobili trasferiti al Fondo FIP e attivazione delle conseguenti iniziative finalizzate a favorire il rilascio dei predetti immobili che risultino non più in linea con le nuove esigenze dell'Istituto.  <i>Nuova attività strategica</i>	Patrimonio  Legale  Bilanci  Edilizia
	IS.3	Potenziamento delle funzioni di monitoraggio e governo della gestione del patrimonio immobiliare a reddito con gli obiettivi di:  <ul style="list-style-type: none"> <li>– riconvertire in patrimonio strumentale gli immobili a reddito idonei, alla luce delle nuove esigenze rivenienti dall'attuazione del POLA, ad essere adibiti a funzioni strumentali;</li> <li>– indirizzare e controllare le attività attribuite in outsourcing per la gestione ordinaria degli immobili;</li> <li>– individuare soluzioni volte a rafforzare le prospettive di valorizzazione e dismissione degli immobili.</li> </ul> <i>Nuova attività strategica</i>	Patrimonio  Appalti  Edilizia
Innovazione e trasformazione digitale (digital business strategy)	IS.8	Accreditamento ISO 27000 ai fini della qualificazione AGID dell'istituto nell'ambito del Polo strategico nazionale per la razionalizzazione delle infrastrutture digitali della Pubblica Amministrazione.  <i>Nuovo progetto</i>	Informatica
	IP.9 IS.8	Assessment delle procedure di utilizzo e scambio di dati allo scopo di sviluppare interventi normativi e procedurali finalizzati a rafforzare gli standard di conformità alla normativa in materia di tutela dei dati personali, attribuendo priorità alle procedure caratterizzate da un maggior livello di intensità.  <i>Nuova attività strategica</i>	Privacy  Organizzazione  Informatica  Aree di prodotto

Area di intervento	Linee CIV	Attività 2021	Aree organizzative di riferimento
	IS.8	Realizzazione dei rilasci previsti nella prima wave dei progetti inclusi nel Pano Digitale e nel Piano dell'Informatica e finalizzazione degli interventi nel corso del 2021.  <i>Nuova attività strategica</i>	Informatica  Organizzazione
	IS.8	Consolidamento del data lake unico degli assicurati e delle prestazioni.  <i>Progetto in corso (_____)</i>	Informatica  Studi e ricerche  Statistico
	IP.10	Miglioramento dei contenuti della consulenza ai pensionati attraverso la reingegnerizzazione della struttura del database delle pensioni private e delle pensioni pubbliche, finalizzata al completamento e miglioramento delle informazioni e all'estensione ai pensionati pubblici del fascicolo pensionistico del cittadino.  <i>Progetto in corso (2020_3.1.1B.1)</i>	Pensioni  Informatica
	IS.11	Omogeneizzazione del servizio di consulenza attraverso l'ampliamento di "Unicarpe" ad uso degli operatori dell'istituto e realizzazione di un servizio di simulazione che consenta agli intermediari autorizzati di erogare un servizio consulenziale di primo livello.  <i>Progetto in corso (2020_3.1.1B.2)</i>	Pensioni  Informatica

# BILANCIO PREVENTIVO 2021

## Allegato Tecnico

  
**Il Segretario**



# Sommario

<b>PARTE I – QUADRO GENERALE</b>	<b>7</b>
PREMESSA	7
DALLA NOTA DI ASSESTAMENTO 2020 AL PREVENTIVO ORIGINARIO 2021	9
IL GRADUALE RISANAMENTO DEI CONTI DELL'ISTITUTO: 2014-2019	22
L'IMPATTO DELLA PANDEMIA SUI CONTI DELL'ISTITUTO: L'ESERCIZIO 2020	26
L'IMPATTO DELLA PANDEMIA SUI CONTI DELL'ISTITUTO: L'ESERCIZIO 2021	28
QUADRO DI SINTESI DEI DATI DI BILANCIO	29
ANTICIPAZIONI DELLO STATO	33
TRASFERIMENTI DELLO STATO A TITOLO ANTICIPATORIO SUL FABBISOGNO FINANZIARIO DELLE GESTIONI PREVIDENZIALI (EX ART.35, CO. 6, LEGGE N. 448/1998) E RELATIVA RIPARTIZIONE	34
DOTAZIONE ORGANICA	36
RIASSETTO DELLE UNITÀ PREVISIONALI DI BASE E DEI CAPITOLI	39
ISTITUZIONE DI CAPITOLI	40
<b>PARTE II – GESTIONE FINANZIARIA DI COMPETENZA</b>	<b>43</b>
IL QUADRO GENERALE	43
LE ENTRATE	48
USCITE	53
SPESE PER IL FUNZIONAMENTO	61
<b>PARTE III – GESTIONE FINANZIARIA DI CASSA</b>	<b>102</b>
IL QUADRO GENERALE	102
LE RISCOSSIONI	107
I PAGAMENTI	108
SITUAZIONE AMMINISTRATIVA PREVISTA	109
<b>PARTE IV – GESTIONE ECONOMICO-PATRIMONIALE</b>	<b>111</b>
CONTO ECONOMICO	111
ACCANTONAMENTI AL FONDO SVALUTAZIONE CREDITI DELL'ISTITUTO	123
COSTI DI AMMINISTRAZIONE	123
STATO PATRIMONIALE	132
ATTIVITÀ	133
PASSIVITÀ	135
PATRIMONIO IMMOBILIARE E MOBILIARE	141
<b>APPENDICE</b>	<b>146</b>
GESTIONE PER I TRATTAMENTI PENSIONISTICI INTEGRATIVI A FAVORE DEL PERSONALE, ART. 64, LEGGE 17 MAGGIO 1999, N. 144	146
FONDO PER L'ASSISTENZA E L'EDUCAZIONE DEGLI ORFANI DEL PERSONALE DELL'INPS	152
GESTIONE PROVVISORIA ORDINARIA EX SCAU	159
GESTIONE PROVVISORIA DELLA SOPPRESSA CASSA DI PREVIDENZA DELLE ASSICURAZIONI SPORTIVE (SPORTASS)	164
GESTIONE PER IL CONTRIBUTO DELLO STATO PER IL FINANZIAMENTO DEL FONDO DI GARANZIA DI CUI ALL'ART. 1, COMMA 32, DELLA LEGGE N. 190/2014	169
FONDO DI GARANZIA PER L'ACCESSO ALL'APE (ANTICIPO FINANZIARIO A GARANZIA PENSIONISTICA) DI CUI ALL'ARTICOLO 1, COMMA 173 DELLA LEGGE 11 DICEMBRE 2016, N. 232	171
FONDO DI ACCANTONAMENTO DELLE COMMISSIONI DI ACCESSO A GARANZIA DELL'ANTICIPO Tfs/Tfr (ART.23, COMMA 3, DEL DECRETO-LEGGE 28 GENNAIO 2019, N. 4, CONVERTITO CON MODIFICAZIONI DALLA LEGGE 28 MARZO 2019, N. 26)	173
<b>ALLEGATI</b>	<b>177</b>
ALL. 1 - PIANO DEGLI ACQUISTI (CONTRATTI PLURIENNALI)	178

Il Segretario

<i>a) Stipulati</i> .....	178
<i>b) Da Stipulare</i> .....	218
ALL. 2 PROGRAMMA TRIENNALE DEI LAVORI .....	246
ALL. 3 – SPESE DI FUNZIONAMENTO PER CAPITOLI .....	249

## Indice Tabelle

Tabella 1 - Quadro macroeconomico di riferimento.....	10
Tabella 2 - Entrate contributive, trasferimenti GIAS dello Stato e uscite per prestazioni istituzionali.....	11
Tabella 3 - Uscite per prestazioni istituzionali.....	12
Tabella 4 - Stima del numero dei contribuenti (media annua) .....	13
Tabella 5 - Stima del numero delle pensioni a fine anno .....	14
Tabella 6 - Rapporto Contribuenti / Pensioni.....	14
Tabella 7 - Entrate contributive delle Gestioni Inps .....	15
Tabella 8 - Uscite per prestazioni istituzionali delle Gestioni Inps .....	17
Tabella 9 - Variazione delle entrate contributive delle Gestioni pensionistiche .....	18
Tabella 10 - Variazione delle entrate contributive delle Gestioni pensionistiche .....	19
Tabella 11 - Variazione delle uscite per prestazioni delle Gestioni pensionistiche .....	19
Tabella 12 - Variazione delle uscite delle Gestioni pensionistiche.....	20
Tabella 13 - Entrate contributive delle Gestioni non pensionistiche .....	21
Tabella 14 - Uscite delle Gestioni non pensionistiche.....	22
Tabella 15 - Gestione finanziaria di competenza 2014-2021 .....	23
Tabella 16 - Oneri per prestazioni Covid-19 a carico del bilancio dell'Inps .....	26
Tabella 17 - Quadro di sintesi dei dati di bilancio* .....	31
Tabella 18 - Quadro generale riassuntivo della gestione finanziaria .....	32
Tabella 19 - Contabilità separate del FPLD.....	35
Tabella 20 - Contabilità separate ex Inpdap.....	35
Tabella 21 - Consistenza personale al 14.10.2020 e fabbisogno (deliberazione CdA n. 3/2020) .....	37
Tabella 22 - Consistenza personale al 14.10.2020 suddivisa per singole posizioni retribuite .....	38
Tabella 23 - Strutture organizzative responsabili di budget .....	39
Tabella 24 - Nuove attribuzioni Capitoli di spesa .....	40
Tabella 25 - Gestione finanziaria di competenza .....	43
Tabella 26 - Quadro riassuntivo per U.P.B. – Preventivo originario 2021.....	44
Tabella 27 - Quadro riassuntivo per U.P.B. Preventivo originario 2021 / Preventivo assestato 2020.....	45
Tabella 28 - Entrate .....	47
Tabella 29 - Entrate contributive.....	48
Tabella 30 - Contributi della produzione degli iscritti (Titolo I).....	49
Tabella 31 - Trasferimenti da parte dello Stato.....	50
Tabella 32 - Uscite .....	53
Tabella 33 - Uscite di funzionamento.....	54
Tabella 34 - Numero di nuove liquidate previste negli anni 2020 e 2021 .....	55
Tabella 35 - Prestazioni Istituzionali.....	57
Tabella 36 - Trasferimenti passivi correnti .....	59
Tabella 37 - Riepilogo spese di funzionamento.....	62
Tabella 38 - Spese di funzionamento correnti e in conto capitale.....	63
Tabella 39 - Spese di funzionamento per natura .....	64
Tabella 40 - Versamenti al bilancio dello Stato .....	72
Tabella 41 - Riepilogo per capitolo dei versamenti all'entrata del bilancio dello Stato .....	72
Tabella 42 - Spese per il funzionamento dell'ente: riepilogo per tipologie di spesa .....	74
Tabella 43 - Spese per il personale in servizio.....	75
Tabella 44 - Spese acquisto beni e servizi (art. 1, c. 591, l. 160/2019) .....	77
Tabella 45 - Spese correnti ICT .....	86

Tabella 46 - Altre spese correnti non soggette all'art. 1, c. 591, L. 160/2019 .....	90
Tabella 47 - Uscite correnti non classificabili in altre voci non soggette all'art. 1, c. 591, L. 160/2019 .....	92
Tabella 48 - Investimenti ICT .....	96
Tabella 49 - Altre spese in conto capitale.....	98
Tabella 50 - Gestione finanziaria di cassa.....	103
Tabella 51 - Quadro riassuntivo per U.P.B. – Preventivo originario 2021.....	104
Tabella 52 - Quadro riassuntivo per U.P.B. - Preventivo 2021/Preventivo Assestato 2020 .....	105
Tabella 53 - Situazione amministrativa .....	109
Tabella 54 - Preventivo economico generale .....	111
Tabella 55 - Situazione economico - patrimoniale .....	113
Tabella 56 - Risultato economico di esercizio e situazione patrimoniale delle gestioni amministrate ...	114
Tabella 57 - Fondo pensioni lavoratori dipendenti – Sintesi della situazione economico e patrimoniale .....	115
Tabella 58 - Gestione speciale di previdenza per i dipendenti dell'amministrazione pubblica, già iscritti all'Inpdap - Sintesi della situazione economica e patrimoniale .....	116
Tabella 59 - Gestione dei contributi e delle prestazioni previdenziali degli artigiani - Sintesi della situazione economica e patrimoniale .....	117
Tabella 60 - Gestione dei contributi e delle prestazioni previdenziali degli esercenti attività commerciali - Sintesi della situazione economica e patrimoniale .....	118
Tabella 61 - Gestione lavoratori parasubordinati e liberi professionisti (art. 2, comma 26, legge n. 335/95) - Sintesi della situazione economica e patrimoniale .....	119
Tabella 62 - Gestione prestazioni temporanee a lavoratori dipendenti - Sintesi della situazione economica e patrimoniale .....	120
Tabella 63 - Gestione degli interventi assistenziali e di sostegno alle gestioni previdenziali - Sintesi della situazione economica e patrimoniale .....	121
Tabella 64 - Fondo di integrazione salariale - Sintesi della situazione economica e patrimoniale .....	122
Tabella 65 - Andamento crediti .....	123
Tabella 66 - Costi di gestione dell'Inps – Quadro riassuntivo .....	125
Tabella 67 - Costi di gestione dell'Inps – Spese per il personale.....	126
Tabella 68 - Costi di gestione dell'Inps – spese per acquisto di beni di consumo, servizi e immob. tecniche .....	127
Tabella 69 - Costi di gestione dell'Inps – Altri oneri di funzionamento.....	130
Tabella 70 - Recupero spese di amministrazione .....	131
Tabella 71 - Stato patrimoniale generale .....	136
Tabella 72 - Crediti.....	138
Tabella 73 - Debiti.....	139
Tabella 74 - Fondo svalutazione crediti contributivi .....	140
Tabella 75 - Investimenti mobiliari - (Quadro riepilogativo) .....	142
Tabella 76 - Consistenza immobili al 31 dicembre 2021 - Quadro riassuntivo .....	143

## Indice Grafici

Grafico 1 - Entrate (contributi + trasferimenti GIAS) e uscite per prestazioni istituzionali (lordo GIAS) ...	12
Grafico 2 - Entrate contributive (valori assoluti) .....	16
Grafico 3 - Prestazioni Istituzionali (valori assoluti) .....	17
Grafico 4 - Prestazioni istituzionali 2014 - 2021 .....	24
Grafico 5 - Entrate contributive 2014 - 2021 .....	25
Grafico 6 - Risultato di parte corrente 2014 - 2021 .....	25
Grafico 7 - Andamento delle entrate contributive 2019-2020 (flussi di cassa) .....	27

  
Il Segretario

## **PARTE PRIMA**

## **QUADRO GENERALE**

## PARTE I – QUADRO GENERALE

## PREMESSA

Il presente Allegato tecnico illustra le risultanze finanziarie ed economico-patrimoniali del bilancio preventivo 2021, l'andamento della gestione dell'Istituto nei suoi settori operativi e ne costituisce parte integrante. Lo stesso è redatto sulla base del Regolamento per l'amministrazione e la contabilità dell'Istituto emanato in attuazione di quanto previsto dal Decreto del Presidente della Repubblica 27 febbraio 2003 n. 97, approvato dal Consiglio di amministrazione il 18 maggio 2005.

Il bilancio dell'Istituto è redatto secondo l'attuale quadro normativo che prevede un processo di armonizzazione dei sistemi contabili in ambito pubblico avviato con la legge 31 dicembre 2009, n. 196. Il successivo Decreto legislativo 31 maggio 2011, n. 91, nel proseguire il percorso di consolidamento dei conti pubblici, funzionale all'analisi dell'allocatione della spesa pubblica, detta le regole generali di contabilità e di bilancio. A tal fine, il citato decreto, all'art. 4, comma 3, lettere a), b), e c) prevede l'adozione di tre diversi regolamenti, concernenti rispettivamente:

- a) il piano dei conti integrato, disciplinato dal DPR n. 132/2013 che delinea il sistema di classificazione a cui devono riferirsi tutte le amministrazioni in contabilità finanziaria;
- b) le disposizioni di contabilità delle amministrazioni pubbliche sostitutive del vigente DPR n. 97/2003, ad oggi non ancora emanate. Al riguardo, si segnala come le suddette disposizioni - la cui adozione consentirà all'Istituto di adeguare il proprio Regolamento di amministrazione e contabilità, informandolo ai principi e criteri direttivi fissati dalle nuove norme - siano state esaminate nel corso della seduta consultiva del 5 agosto 2019 della Commissione permanente Bilancio del Senato (AG n. 87), "schema di decreto del Presidente della Repubblica recante regolamento concernente l'amministrazione e la contabilità delle amministrazioni pubbliche di cui all'articolo 4, comma 3, lettera b), del decreto legislativo 31 maggio 2011, n. 91"). La Commissione, in tale occasione ha espresso parere favorevole subordinato alla seguente condizione: *"agli articoli 27 (Accertamento) e 32 (Impegno di spesa), la definizione di competenza finanziaria sia resa omogenea a quella introdotta per il bilancio dello Stato, come definita negli articoli 21-bis e 34 della legge n. 196 del 2009, apportando conseguentemente al testo le occorrenti ulteriori modifiche di coordinamento"*, e con l'esposizione di alcune osservazioni sottoposte all'attenzione del Governo per eventuali idonei adattamenti, che, per gli enti di previdenza e assistenza riguardano, in particolare: *"la compatibilità della disciplina sulle procedure e gli organi chiamati, rispettivamente, a predisporre e approvare bilancio preventivo e rendiconto generale (articoli 11, comma 1, e 39, comma 4), con la governance delle amministrazioni che adottano il modello duale"*. La Ragioneria Generale dello Stato ha, pertanto sottoposto il testo dello schema di decreto ad una complessiva revisione, ad esito della quale è previsto che il testo risultante sia



Il Segretario

rimesso alla verifica di legittimità e di coerenza da parte della Corte dei Conti;<sup>1</sup>

- c) principi contabili riguardanti i comuni criteri di contabilizzazione dei fatti gestionali, differenziati per tipologia di enti, cui devono conformarsi i regolamenti di contabilità delle amministrazioni pubbliche. Anche dette disposizioni sono oggetto di adeguamento alla luce del citato parere reso dalle Commissioni Parlamentari.

Infine, si segnala come il citato decreto n. 91/2011, allo scopo di rafforzare l'armonizzazione delle regole di redazione dei bilanci pubblici, abbia previsto l'adozione di comuni schemi di bilancio articolati in missioni e programmi delle pubbliche amministrazioni. A tal fine, il decreto del Presidente del Consiglio dei Ministri 12 dicembre 2012 ha definito le linee guida generali per una uniforme classificazione delle missioni di spesa delle amministrazioni pubbliche diverse dalle amministrazioni centrali dello Stato, individuando quale base di riferimento la classificazione delle missioni applicata al bilancio dello Stato.

Ad oggi, stante la vigenza del DPR n. 97/2003, l'Istituto non è in condizione di adottare in via esclusiva il piano dei conti integrato (DPR n. 132/2013), la cui applicazione agli enti statali non territoriali sarà regolata dall'atteso decreto del Presidente della Repubblica recante le nuove norme in materia di contabilità. Pertanto, l'Istituto continua a rappresentare i propri dati di bilancio sulla base delle norme del DPR n. 97/2003 e secondo il piano dei conti integrato (DPR n. 132/2013), adottando, inoltre, i citati schemi di bilancio per missioni e programmi, così come individuati sulla base delle analisi condotte con i competenti uffici dei Ministeri vigilanti.

Questa situazione di imminente cambiamento del quadro normativo di riferimento, che purtroppo permane da tempo, rende di difficile attuazione la revisione del vigente Regolamento di Amministrazione e Contabilità (RAC).

Nel corso del 2021, anche sulla scorta delle sollecitazioni del Consiglio di Indirizzo e Vigilanza, saranno avviate apposite sessioni di lavoro con le competenti strutture del Ministero dell'Economia e delle Finanze al fine di individuare soluzioni progettuali volte a rendere maggiormente coerente alle funzioni dell'Istituto l'assetto del bilancio per missioni e programmi.

Il presente progetto di bilancio è stato elaborato sulla base dei dati previsionali utilizzati per la predisposizione del progetto di assestamento al bilancio preventivo 2020, approvato dal Consiglio di Indirizzo e Vigilanza con deliberazione n. 15 del 1° ottobre 2020.

Inoltre, i dati previsionali tengono conto:

- delle risultanze del consuntivo 2019 (approvato dal Consiglio di Indirizzo e Vigilanza con deliberazione n. 12 del 28 luglio 2020);
- del quadro macroeconomico di riferimento tratto dalla Nota di aggiornamento del Documento di Economia e Finanza (DEF) 2020, deliberata dal Consiglio dei

<sup>1</sup> Cfr. "Rapporto sullo stato di attuazione della riforma delle contabilità e finanza pubblica" allegato al Documento di Economia e Finanza 2020, 6 luglio 2020.

Ministri il 5 ottobre 2020;

- della normativa emanata fino al 30 settembre 2020 e di provvedimenti successivi se aventi particolari effetti sull'attività dell'Istituto;
- dei più aggiornati elementi desunti dai flussi di cassa e dagli archivi gestionali dell'Istituto.

#### DALLA NOTA DI ASSESTAMENTO 2020 AL PREVENTIVO ORIGINARIO 2021

Nel presente paragrafo si analizzano le variazioni delle partite in entrata ed in uscita della nota di assestamento al preventivo 2020 rispetto alle previsioni originarie.

A tal fine sono state considerate le stime fornite dal Coordinamento Generale Statistico Attuariale (CGSA) alla Direzione Centrale Bilanci, contabilità e Servizi Fiscali e da questa utilizzate per la predisposizione dei singoli bilanci delle gestioni amministrate dall'INPS, nonché del bilancio complessivo dell'Ente.

I dati predisposti dal CGSA si riferiscono alle entrate per contributi e alle uscite per prestazioni con l'evidenza delle quote a carico della Gestione interventi assistenziali e di sostegno alle gestioni previdenziali (GIAS).

Come tutte le valutazioni relative ai bilanci previsionali, anche quelle esaminate in questa sede, sono frutto dell'adozione di ipotesi e considerazioni connesse a:

- fattori interni, relativi all'aggiornamento dei dati contabili disponibili e alle informazioni rilevabili dagli archivi dell'Istituto al momento delle valutazioni;
- fattori esterni, relativi all'evoluzione del quadro normativo di riferimento e all'andamento dei principali parametri macroeconomici dell'economia nazionale.

Per quanto concerne i primi, le previsioni relative ad entrambi gli anni sono state formulate tenendo conto delle risultanze dei bilanci più aggiornati, nonché dei dati di monitoraggio sui flussi finanziari, sulle pensioni liquidate e sulle informazioni d'archivio disponibili al momento delle valutazioni.

#### *Le variazioni del quadro macroeconomico*

Con riferimento agli scenari macroeconomici sottostanti le previsioni:

- per la nota di assestamento al preventivo 2020 è stato utilizzato il Documento di Economia e Finanza 2020 (DEF) deliberato dal Consiglio dei Ministri il 24 aprile 2020;
- per il preventivo originario 2021 è stata utilizzata la Nota di Aggiornamento al DEF 2020 (NADEF) deliberata il 5 ottobre 2020.

La NADEF 2020 aggiorna le precedenti stime economiche sull'impatto della pandemia Covid-19 alla luce degli effetti dell'insieme di interventi adottati dal Governo, e definisce il perimetro di finanza pubblica delle misure contenute nella prossima Legge di Bilancio. Lo scenario previsionale della NADEF tiene conto non solo del decreto-legge n. 18/2020 (**Decreto Cura Italia**) e del decreto-legge n. 23/2020 (**Decreto Liquidità**), adottati nei mesi di marzo e aprile e già considerati dal DEF, ma anche dell'impatto del **Decreto Rilancio** (DL n. 34 del 19 maggio 2020) e del **Decreto**

**Agosto** (DL n. 104 del 14 agosto 2020), adottati dopo il documento programmatico di aprile. In entrambi i due documenti, DEF e NADEF, viene ad ogni modo evidenziato che, sulle previsioni e più in generale sulle prospettive di ripresa, persiste ancora una considerevole incertezza, legata all'evolversi della pandemia.

Le stime per il 2021 tengono conto non solo delle variazioni previste per il 2021 rispetto al 2020, ma anche del differenziale relativo all'anno 2020 dovuto all'aggiornamento del quadro macroeconomico.

Pertanto, nella tabella 1 si riporta in riferimento all'anno 2020 il differenziale tra i documenti di finanza pubblica relativi allo stesso anno e per l'anno 2021 i principali parametri macroeconomici.

Tabella 1 - Quadro macroeconomico di riferimento

	Differenza DEF/NADEF anno 2020	Preventivo originario anno 2021
PIL REALE ai prezzi di mercato	-1,0%	5,1%
TASSO DI INFLAZIONE	0,2%	0,6%
TASSO DI PEREQUAZIONE DELLE PENSIONI	0,0%	0,0%
OCCUPAZIONE COMPLESSIVA	-3,0%	5,0%
di cui Occupazione dipendente	-1,5%	4,5%
RETRIBUZIONI LORDE PER DIPENDENTE (intera economia)	0,8%	1,2%
RETRIBUZIONI LORDE GLOBALI (intera economia)	-0,9%	5,7%

Nel complesso, la previsione di flessione del PIL reale per il 2020 viene aumentata a -9%, rispetto al -8% della previsione del DEF (-1%). Anche a causa del calo più marcato previsto per quest'anno, la stessa previsione viene invece rivista al rialzo per il 2021, in cui il PIL è atteso in crescita del 5,1%, contro il 4,7% del DEF.

La contrazione dell'occupazione complessiva della NADEF per il 2020 (espressa in unità di lavoro equivalente ULA), risulta più bassa di 3 punti percentuali rispetto alle previsioni del DEF, per effetto di una rilevante contrazione dell'occupazione dipendente a tempo determinato e di una diminuzione degli indipendenti. Nel corso del prossimo anno, si prevede che l'occupazione espressa in termini di ULA registri un incremento del 5%. Rispetto all'occupazione complessiva, risulta essere più contenuta la contrazione del monte retributivo, corrispondente ad un abbassamento della stima per il 2020 pari al -0,9%, che sommato alla previsione per il 2021 pari al + 5,7%, portano ad un effetto complessivo tra preventivo originario 2021 e assestato 2020 pari a +4,8%.

Questa differenza delle retribuzioni globali rispetto alla variazione occupazionale costituisce un ulteriore segnale che la crisi in corso, impattando in misura più acuta sui settori che fanno maggiore ricorso a forme di lavoro a tempo determinato e livelli retributivi più bassi, ha generato conseguenze asimmetriche sui lavoratori.

### Analisi delle variazioni complessive

Il confronto tra le due versioni di bilancio viene effettuato su tre aggregati fondamentali:

- le entrate contributive risultanti dalla somma delle "Aliquote contributive a carico dei datori di lavoro e/o degli iscritti" e delle "Quote di partecipazione degli iscritti all'onere di specifiche gestioni";
- i trasferimenti da parte dello stato a copertura degli oneri di natura assistenziale e di sostegno alle gestioni previdenziali (GIAS);
- le prestazioni istituzionali comprensive delle quote a carico GIAS.

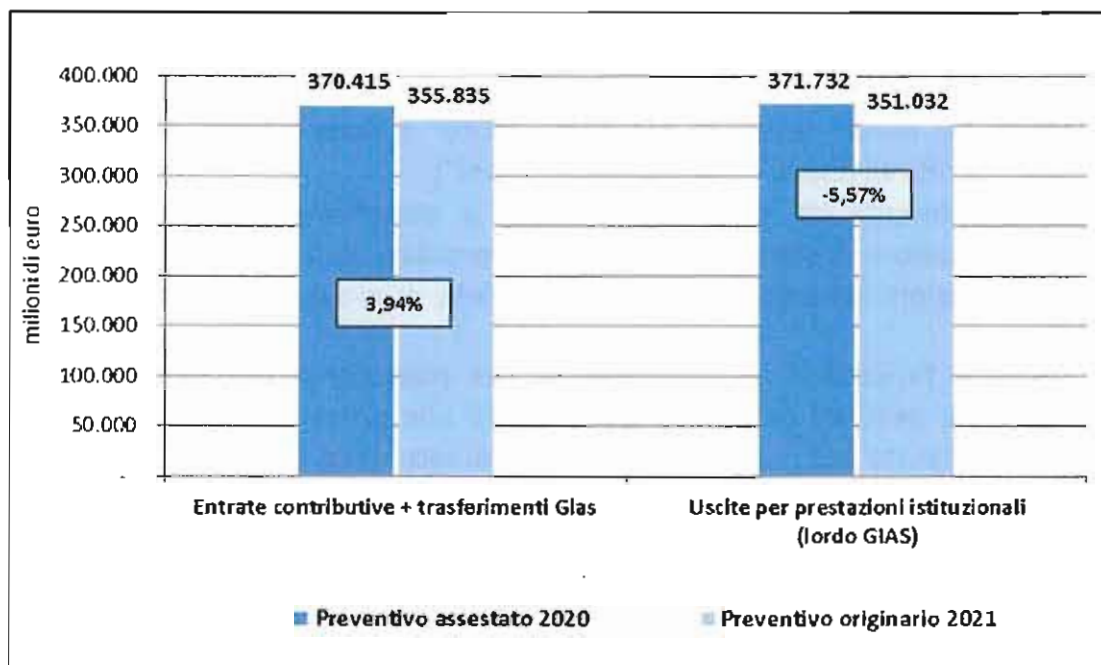
Nella gestione finanziaria di competenza del preventivo originario 2021 per il complesso delle gestioni amministrate, rispetto alle previsioni formulate in sede di preventivo assestato per il 2020, si registra, dal lato delle entrate, un incremento di contributi di 8.552 mln (+3,86%), allineato con le prospettive di parziale ripresa delineate dalla NADEF, e una diminuzione dei trasferimenti GIAS da parte dello Stato pari a -23.132 mln (-15,50%). Complessivamente la somma delle entrate contributive e dei trasferimenti subisce nel 2021 una contrazione pari a - 3,94% rispetto alla corrispondente somma riportata nell' assestato 2020. Analogamente al decremento dei trasferimenti statali, anche le uscite subiscono un decremento di -20.700 mln (-5,57%) dovuto all'abbassamento del livello delle prestazioni necessario nella fase dell'emergenza sanitaria.

Tabella 2 - Entrate contributive, trasferimenti GIAS dello Stato e uscite per prestazioni istituzionali  
(valori di competenza finanziaria)

	Entrate contributive	Trasferimenti GIAS dello Stato	Uscite per prestazioni istituzionali
Preventivo assestato 2020 (a)	221.289	149.126	371.732
Preventivo originario 2021 (b)	229.841	125.994	351.032
<b>Variazioni (b)-(a)</b>			
in valore assoluto	8.552	-23.132	-20.700
In % di (a)	3,86%	-15,50%	-5,57%

In mln di euro

Grafico 1 - Entrate (contributi + trasferimenti GIAS) e uscite per prestazioni istituzionali (lordo GIAS)



Come evidenziato nella tabella 3, rispetto all'ammontare delle prestazioni complessive, il peso della GIAS nel 2021 risulta tornare in linea con i livelli preCovid-19, a causa del minore intervento delle prestazioni temporanee di sostegno al reddito, e di quelle cosiddette "Covid" intervenute per fronteggiare il blocco delle attività economiche.

Tabella 3 - Uscite per prestazioni istituzionali  
distinte tra quote a carico delle Gestioni e quote a carico dello Stato (GIAS)  
valori di competenza finanziaria

In mln di euro			
	Quote a carico delle Gestioni	Quote a carico della GIAS (*)	Totale
<b>Preventivo assestato 2020</b>	273.189	98.543	371.732
In % del totale	73,5%	26,5%	100,0%
<b>Preventivo originario 2021</b>	272.231	78.801	351.032
In % del totale.	77,6%	22,4%	100,0%

(\*) non sono compresi i trasferimenti passivi della GIAS verso altre gestioni.

### Analisi delle collettività

Con riferimento al numero dei contribuenti, il dato di analisi è costituito dalla consistenza media nell'anno, mentre nel caso delle prestazioni si fa riferimento al numero delle pensioni a fine anno.

Nelle tabelle 4 e 5 vengono presentate le suddette collettività nelle due versioni di bilancio con le rispettive variazioni assolute e percentuali.

Riguardo al numero medio dei contribuenti nel 2021 si è previsto un minor numero complessivo di lavoratori rispetto al 2020 di circa 13,7 mila unità, da riferire ad una contrazione dell'occupazione indipendente: - 43,3 mila unità di autonomi e gestione separata, numerosità parzialmente bilanciata dall'aumento dei lavoratori dipendenti privati (+ 16,1 mila) e pubblici (+ 13,6 mila). L'aumento dell'occupazione indipendente per il 2021, previsto dalla NADEF pari a +6,3% in termini di ULA (unità lavorative annue), è completamente riassorbito dal differenziale tra DEF e NADEF (-6,7% del DEF contro un -13,5% del NADEF) pari a -6,8%. Pertanto, nel preventivo originario 2021 si avrà, rispetto all'asestato 2020, anche sulla base delle più recenti evidenze amministrative, un leggero effetto negativo sull'occupazione indipendente.

Tabella 4 - Stima del numero dei contribuenti (media annua)

Gestioni pensionistiche	Preventivo asestato 2020 (a)	Preventivo originario 2021 (b)	Variazione (b)-(a)	
			In valore assoluto	In % rispetto (a)
Dipendenti privati	14.189.154	14.205.249	16.094	0,1%
Dipendenti pubblici	3.307.400	3.321.000	13.600	0,4%
Lavoratori autonomi	3.959.800	3.917.500	-42.300	-1,1%
Gestione Separata	763.000	762.000	-1.000	-0,1%
Altre gestioni pensionistiche	19.485	19.408	-77	-0,4%
<b>Totale gestioni pensionistiche</b>	<b>22.238.839</b>	<b>22.225.157</b>	<b>-13.683</b>	<b>-0,1%</b>

Il numero delle pensioni (al netto degli invalidi civili), rispetto all'asestato 2020, nella previsione originaria per il 2021 subisce un incremento complessivo di circa 69,4 mila unità (+0,4%): l'incremento più forte si osserva nella gestione separata (+6,9%), nel settore degli assegni e delle pensioni sociali (+3,5%). Aumentano anche le pensioni degli autonomi (+0,6%) e dipendenti pubblici (+1,7%), mentre è in controtendenza il lavoro dipendente privato (-0,8%) e le altre gestioni pensionistiche (-3,1%).

Il Segretario

Tabella 5 - Stima del numero delle pensioni a fine anno

Gestioni pensionistiche	Preventivo assestato 2020 (a)	Preventivo originario 2021 (b)	Variazione (b)-(a)	
			In valore assoluto	In % rispetto (a)
Dipendenti privati	8.841.205	8.771.315	-69.890	-0,8%
Dipendenti pubblici	3.063.833	3.114.576	50.743	1,7%
Lavoratori autonomi	4.539.100	4.565.100	26.000	0,6%
Gestione Separata	492.800	527.000	34.200	6,9%
Assegni e pensioni sociali	832.019	860.909	28.890	3,5%
Altre gestioni pensionistiche	16.304	15.801	-503	-3,1%
<b>Totale gestioni pensionistiche</b>	<b>17.785.262</b>	<b>17.854.701</b>	<b>69.439</b>	<b>0,4%</b>

Complessivamente il rapporto contribuenti su pensioni, pari a 131,2 % nel 2020, subisce una diminuzione complessiva del -0,4%, attestandosi a 130,8% nel 2021. Tra le gestioni maggiori si registra un peggioramento nella gestione separata (-10,2%), tra gli autonomi (-1,4%) e dipendenti pubblici (-1,3%). Il miglioramento del dato dei dipendenti privati mitiga in parte la contrazione globale del rapporto. Tutti i rapporti, comprendenti le pensioni della gestione CDCM ante 1989, sono al netto di assegni e pensioni sociali.

Tabella 6 - Rapporto Contribuenti / Pensioni

Gestioni pensionistiche	Preventivo assestato 2020 (a)	Preventivo originario 2021 (b)	Variazione (b)-(a)
Dipendenti privati	160,5%	162,0%	1,5%
Dipendenti pubblici	107,9%	106,6%	-1,3%
Lavoratori autonomi	87,2%	85,8%	-1,4%
Gestione Separata	154,8%	144,6%	-10,2%
Assegni e pensioni sociali	-	-	-
Altre gestioni pensionistiche	119,5%	122,8%	3,3%
<b>Totale gestioni pensionistiche</b>	<b>131,2%</b>	<b>130,8%</b>	<b>-0,4%</b>

### Analisi delle variazioni per le principali gestioni

Per un'analisi più completa delle differenze tra le due versioni di bilancio, nelle tabelle che seguono vengono presentate le variazioni delle entrate contributive e delle prestazioni, con la distinzione delle somme finanziarie che fanno capo alle gestioni pensionistiche rispetto al totale delle entrate/uscite.

Analogamente alla definizione adottata dal Dipartimento della Ragioneria Generale dello Stato, la spesa pensionistica include le pensioni IVS - al netto delle prestazioni in capitale - e le pensioni sociali (assegno sociale dal '96). La presenza di quest'ultima

componente si giustifica in quanto trattasi di istituto direttamente connesso con il fenomeno dell'invecchiamento demografico.

L'incremento delle entrate contributive pari a 8.552 mln di euro (vedi tabella 7) è così articolato:

- Le gestioni pensionistiche nel complesso segnano un aumento dei contributi a carico dei datori di lavoro e/o degli iscritti del 3,9% corrispondente a 7.167 mln di euro in termini assoluti. Si evidenzia a riguardo un aumento degli sgravi contributivi di 3,1 miliardi da imputare alle misure contenute nel **Decreto Agosto**, relative all'esonero contributivo per l'assunzione di lavoratori a tempo indeterminato, per le aziende che non richiedono trattamenti di integrazione salariale, decontribuzione per il sud e altre forme di decontribuzione per settori specifici.
- Per quanto riguarda le altre tipologie di entrata, tra le due previsioni si registra complessivamente un incremento delle entrate contributive (+1.385 mln), riferibile principalmente alle Altre Gestioni (+4,9%) e alle Prestazioni Temporanee (+3,2%).

Tabella 7 - Entrate contributive delle Gestioni Inps  
(valori di competenza finanziaria)

Gestione	Preventivo assestato 2020 (a)	Preventivo originario 2021 (b)	In mln di euro	
			Variazione (b)-(a)	
			In valore assoluto	In % rispetto (a)
<b>Gestioni pensionistiche</b>				
Dipendenti privati	104.045	110.602	6.557	6,3%
Dipendenti pubblici	50.357	51.689	1.332	2,6%
Lavoratori autonomi	19.178	18.959	-219	-1,1%
Gestione Separata	8.421	7.919	-502	-6,0%
Altre gestioni pensionistiche	32	31	-1	-3,1%
<b>Totale gestioni pensionistiche (1)</b>	<b>182.033</b>	<b>189.200</b>	<b>7.167</b>	<b>3,9%</b>
di cui sgravi	8.746	11.862	3.116	35,6%
<b>Gestioni non pensionistiche</b>				
Prestazioni temporanee	22.151	22.861	710	3,2%
Fondi di solidarietà	1.792	1.789	-3	-0,2%
Altre gestioni (2)	14.290	14.992	702	4,9%
Quote di partecipazione degli iscritti (3)	1.023	999	-24	-2,3%
<b>Totale Gestioni non pensionistiche</b>	<b>39.256</b>	<b>40.641</b>	<b>1.385</b>	<b>3,5%</b>
<b>Totale Gestioni</b>	<b>221.289</b>	<b>229.841</b>	<b>8.552</b>	<b>3,9%</b>

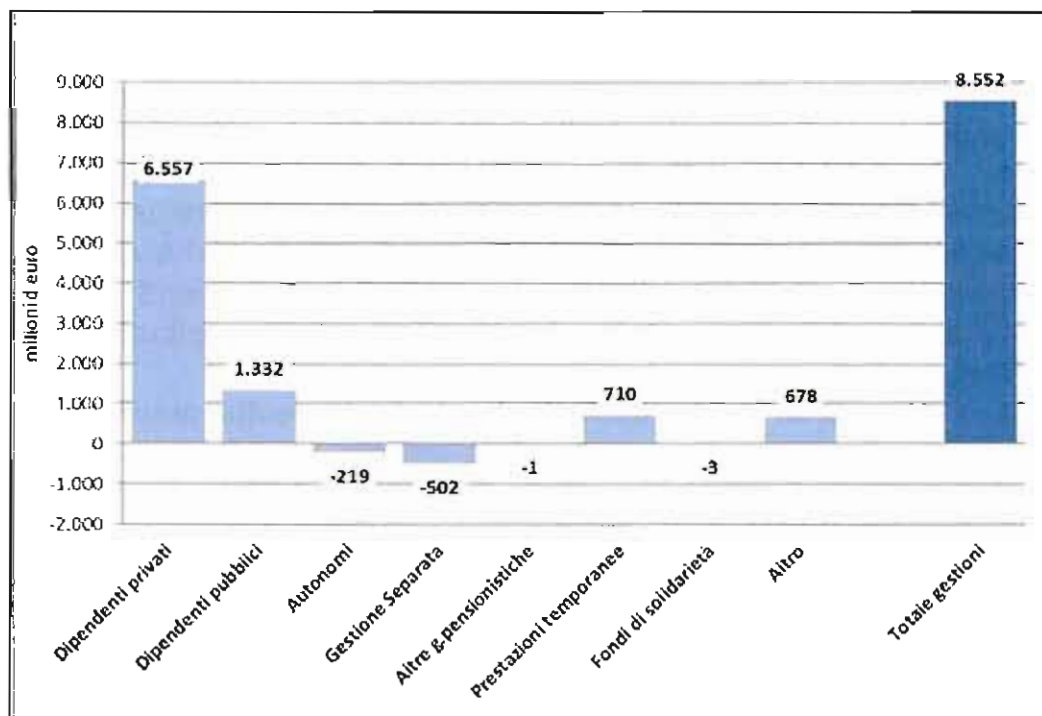
(1) Compresi i contributi volontari.

(2) Fondo di tesoreria per il TFR ed altre gestioni non pensionistiche.

(3) Riserve e valori capitali, proventi per divieto di cumulo, Contributi di solidarietà, ecc.

Il Segretario

Grafico 2 - Entrate contributive (valori assoluti)  
Differenza tra Preventivo originario 2021 e Preventivo assestato 2020



Sul fronte delle uscite si prevede una diminuzione delle prestazioni istituzionali, al lordo delle quote a carico della GIAS, di -20.700 mln, totalmente imputabile alle gestioni non pensionistiche (-25.377 mln), cui si contrappone un aumento molto più contenuto delle uscite per prestazioni IVS.

Rispetto al preventivo originario la nota di assestamento registra:

- per le gestioni pensionistiche una variazione percentuale media delle uscite per prestazioni pari a +1,7%. Tale aumento è imputabile principalmente alla gestione dipendenti pubblici;
- per le gestioni non pensionistiche in termini medi la diminuzione complessiva risulta pari a -25,8%. Tale diminuzione ricolloca le uscite di queste gestioni ai livelli pre-crisi.

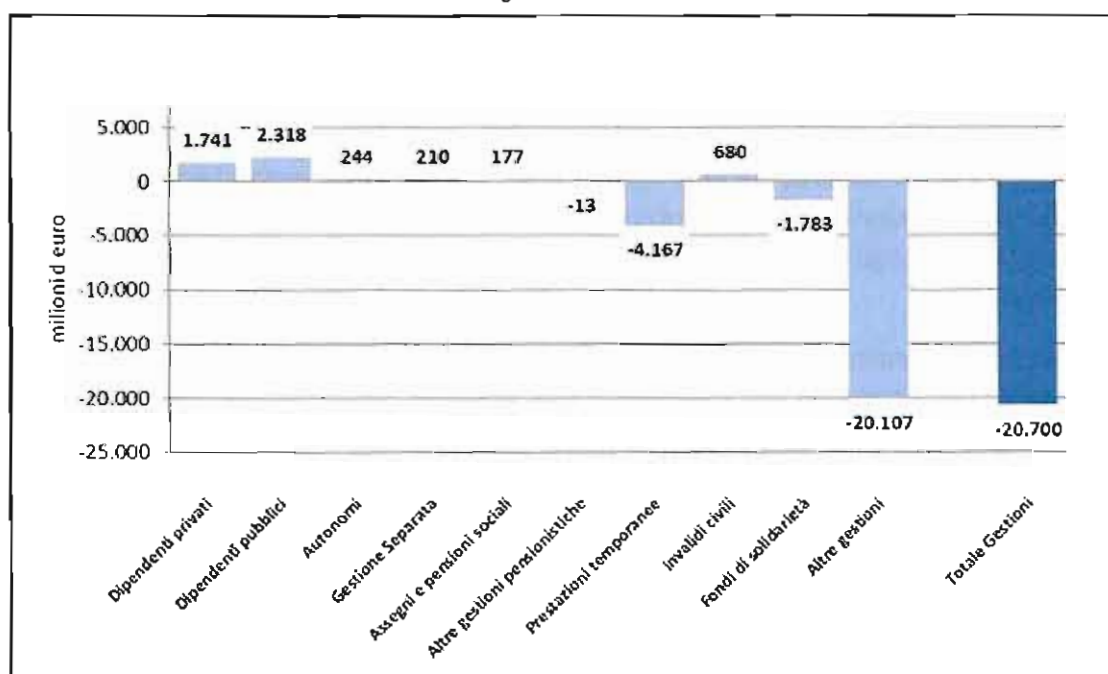
Tabella 8 - Uscite per prestazioni istituzionali delle Gestioni Inps  
(valori di competenza finanziaria al lordo delle quote a carico GIAS)

In mln di euro

Gestione	Preventivo assestato 2020 (a)	Preventivo originario 2021 (b)	Variazione (b)-(a)	
			In valore assoluto	In % rispetto (a)
<b>Gestioni pensionistiche</b>				
Dipendenti privati	155.627	157.368	1.741	1,1%
Dipendenti pubblici	75.583	77.901	2.318	3,1%
Lavoratori autonomi (1)	35.294	35.538	244	0,7%
Gestione Separata	1.568	1.778	210	13,4%
Assegni e pensioni sociali	5.043	5.220	177	3,5%
Altre gestioni pensionistiche	243	230	-13	-5,3%
<b>Totale Gestioni pensionistiche</b>	<b>273.358</b>	<b>278.035</b>	<b>4.677</b>	<b>1,7%</b>
<b>Gestioni non pensionistiche</b>				
Prestazioni temporanee (2)	31.386	27.219	-4.167	-13,3%
Invalidi civili	19.229	19.909	680	3,5%
Fondi di solidarietà	3.134	1.351	-1.783	-56,9%
Altre gestioni (3)	44.625	24.518	-20.107	-45,1%
<b>Totale Gestioni non pensionistiche</b>	<b>98.374</b>	<b>72.997</b>	<b>-25.377</b>	<b>-25,8%</b>
<b>Totale Gestioni</b>	<b>371.732</b>	<b>351.032</b>	<b>-20.700</b>	<b>-5,6%</b>

- (1) Compresa le prestazioni temporanee a carico della gestione pensionistica.  
 (2) Compresi il reddito e la pensione di cittadinanza.  
 (3) Compresa le prestazioni Covid-19 a carico dello Stato.

Grafico 3 - Prestazioni Istituzionali (valori assoluti)  
Differenza tra Preventivo originario 2021 e Preventivo assestato 2020



### Analisi delle variazioni nelle gestioni pensionistiche

Infine, le differenze complessive delle entrate e delle uscite delle gestioni pensionistiche vengono analizzate dal punto di vista dei fattori esplicativi di carattere generale.

Il differenziale positivo delle entrate è dovuto principalmente alle variazioni del quadro macroeconomico in linea con le variazioni dell'occupazione e delle retribuzioni globali previste (+3,3%), mentre il rimanente (+0,6%), è dovuto principalmente alla differenza tra le previsioni del DEF e della NADEF per il 2020. Nella tabella 9 si evidenziano le componenti che danno luogo al saldo complessivo delle entrate contributive.

Tabella 9 - Variazione delle entrate contributive delle Gestioni pensionistiche

Entrate contributive	In mln di euro	
	variazione assoluta (b)-(a)	variazione relativa (b-a) / (a)
Preventivo Assestato 2020 (a)	182.033	
Preventivo Originario 2021 (b)	189.200	
Differenze	7.167	3,9%
di cui:		
-1 Per variazioni quadro macro-economico	6.081	3,3%
Occupazione	4.260	2,3%
Retribuzioni/Redditi imponibili	1.821	1,0%
-2 Per adeguamento base di calcolo alle risultanze di consuntivo ed altre cause (aggiornamento dati di archivio, informazioni specifiche sui singoli Fondi, ecc.)	1.086	0,6%

Nella tabella 10 le entrate contributive vengono analizzate in modo dettagliato per i principali comparti. Si precisa che le stime sono state elaborate tenendo conto delle variazioni occupazionali e retributive evidenziate nel quadro macroeconomico di dettaglio nonché degli aspetti normativi e caratteristici delle collettività iscritte in ogni singolo fondo.

Il settore dei lavoratori dipendenti privati è quello che subisce, per la ripresa delle ore lavorate, l'incremento più rilevante delle entrate contributive, seguito dal settore pubblico in cui la variazione positiva è dovuta alla politica espansiva attuata per far fronte alla crisi economica. I due settori insieme fanno registrare un incremento pari a +5,1%, in linea con l'incremento dell'occupazione dipendente (+3%) e la crescita, evidenziata nel quadro, delle retribuzioni per dipendente (+2%). In controtendenza le entrate degli autonomi e della gestione dei parasubordinati, la cui dinamica delle entrate sconta la marcata riduzione delle ultime previsioni del 2020.

Tabella 10 - Variazione delle entrate contributive delle Gestioni pensionistiche  
- Dettaglio delle principali Gestioni

In mln di euro

A- Entrate contributive	Dipendenti privati		Dipendenti pubblici		Autonomi		Parasubordinati	
	variazione assoluta (b)-(a)	% di a	variazione assoluta (b)-(a)	% di a	variazione assoluta (b)-(a)	% di a	variazione assoluta (b)-(a)	% di a
Preventivo Assestato 2020 (a)	104.045		50.357		19.178		8.421	
Preventivo Originario 2021 (b)	110.602		51.689		18.959		7.919	
Differenze	6.557	6,3%	1.332	2,6%	- 219	-1,1%	- 502	-6,0%
di cui:								
-1 Per variazioni quadro macro-economico	5.134	4,9%	1.341	2,7%	- 217	-1,1%	- 178	-2,1%
Occupazione	4.315	4,1%	152	0,3%	- 117	-0,6%	- 90	-1,1%
Retribuzioni/Redditi imponibili	819	0,8%	1.189	2,4%	- 100	-0,5%	- 88	-1,0%
-2 Per modifiche normative	-	-	-	-	-	-	-	-
-3 Adeguamento base di calcolo ed altre cause (aggiornamento dati di archivio, informazioni specifiche sui singoli Fondi, ecc.)	1.423	1,4%	- 9	0,0%	- 2	0,0%	- 324	-3,8%

Nella Tabella 11 è riportata un'analisi per fattori che spiega la variazione delle uscite per le gestioni pensionistiche previste per il 2021 rispetto alla nota di assestamento per il 2020. Come risulta evidente, la spesa per prestazioni complessive per il 2021 risultano superiori di 4.667 mln di euro rispetto all'anno precedente (+1,7%).

Tabella 11 - Variazione delle uscite per prestazioni delle Gestioni pensionistiche

In mln di euro

Uscite per prestazioni	variazione assoluta (b)-(a)	variazione relativa (b-a)/(a)
Preventivo Assestato 2020 (a)	273.358	
Preventivo Originario 2021 (b)	278.035	
Differenze	4.677	1,7%
di cui:		
-1 Per variazioni quadro macro-economico	- 6	0,0%
-2 Per movimento delle prestazioni pensionistiche ed assistenziali	4.265	1,6%
Nuove prestazioni	12.205	4,5%
Prestazioni eliminate	7.940	2,9%
-3 Variazioni delle uscite per cambiamento basi di calcolo	- 271	-0,1%
-4 Per altre cause (aggiornamento dati di archivio, informazioni specifiche sui singoli Fondi, ecc.)	229	0,1%

Nella tabella seguente le uscite vengono analizzate in modo dettagliato per le principali gestioni pensionistiche.

Tabella 12 - Variazione delle uscite delle Gestioni pensionistiche  
Dettaglio delle principali Gestioni

In mln di euro

B - Uscite delle Gestioni pensionistiche	Dipendenti privati		Dipendenti pubblici		Autonomi		Parasubordinati	
	variazione assoluta (b)-(a)	% di a	variazione assoluta (b)-(a)	% di a	variazione assoluta (b)-(a)	% di a	variazione assoluta (b)-(a)	% di a
Preventivo Assestato 2020 a)	155.627		75.583		35.294		1.568	
Preventivo Originario 2021 (b)	157.368		77.901		35.538		1.778	
Differenze di cui:	1.741	1,1%	2.318	3,1%	244	0,7%	210	13,4%
- 1 Per variazioni quadro macro-economico	-	0,0%	-	0,0%	-	0,0%	-	0,0%
- 2 Per movimento delle prestazioni pensionistiche	1.582	1,0%	2.272	3,0%	182	0,5%	205	13,1%
Nuove prestazioni	7.459	4,8%	3.721	4,9%	835	2,4%	210	13,4%
Prestazioni eliminate	5.877	3,8%	1.449	1,9%	653	1,9%	5	0,3%
- 3 Variazioni delle uscite per cambiamento basi di calcolo	- 64	0,0%	-	0,0%	-	0,0%	5	0,3%
- 4 Per altre cause (aggiornamento dati di archivio, informazioni specifiche sui singoli Fondi, ecc.).	223	0,1%	46	0,1%	62	0,2%	-	0,0%

Si precisa che le stime riferite alle singole gestioni, sono state elaborate tenendo conto degli aspetti normativi e caratteristici delle collettività di pensionati vigenti in ogni singolo fondo.

Sia dal prospetto generale (tabella 11), che da quello dettagliato per gestione (tabella 12) emerge principalmente una maggiore spesa per effetto delle nuove liquidazioni (+4,5%), parzialmente mitigata dalle prestazioni eliminate (+2,9%).

### Analisi delle variazioni nelle gestioni non pensionistiche

Per quanto concerne le entrate relative alle gestioni non pensionistiche, riportate nella tabella che segue, si segnala un differenziale positivo di 1.385 mln di euro.

Tabella 13 - Entrate contributive delle Gestioni non pensionistiche  
(valori di competenza finanziaria)

	Preventivo assestato 2020 (a)	Preventivo originario 2021 (b)	In mln di euro	
			Variazione (b)-(a)	
			In valore assoluto	In % rispetto (a)
Prestazioni temporanee	22.151	22.861	710	3,2%
Fondi di solidarietà	1.792	1.789	-3	-0,2%
Altre gestioni (1)	14.290	14.992	702	4,9%
Quote di partecipazione degli iscritti (2)	1.023	999	-24	-2,3%
<b>Totale gestioni non pensionistiche</b>	<b>39.256</b>	<b>40.641</b>	<b>1.385</b>	<b>3,5%</b>

(1) Fondo di tesoreria per il TFR ed altre gestioni non pensionistiche.

(2) Riserve e valori capitali, proventi per divieto di cumulo, Contributi di solidarietà, ecc.

Tale differenziale è dovuto sia alle contribuzioni afferenti alla gestione prestazioni temporanee (+3,2%), sia a quelle delle altre gestioni non pensionistiche (+4,9%) e riflette la positiva dinamica occupazionale e retributiva già evidenziata per le gestioni pensionistiche. Per quanto concerne invece i fondi di solidarietà e le quote di partecipazione degli iscritti, si registra una diminuzione delle entrate ad essi correlate, rispetto all'anno precedente.

Relativamente alle uscite per prestazioni nelle gestioni non pensionistiche si registra il dato più rilevante del preventivo originario 2021, e cioè un minore importo di 25.377 mln di euro in termini complessivi (-25,8% rispetto al 2020). Il decremento più forte si registra in assoluto nelle altre gestioni (-20.107 mln di euro), seguito dalle prestazioni temporanee (-4.167 mln) e fondi di solidarietà (-1.783 mln). Risulta in aumento la spesa per gli invalidi civili (+680 mln).

Tale decremento riavvicina parzialmente il livello delle prestazioni temporanee ai livelli pre-crisi anche se rispetto ai livelli del 2019 risulta un incremento della spesa di oltre il 7%.

Tabella 14 - Uscite delle Gestioni non pensionistiche  
valori di competenza finanziaria

In mln di euro

	Preventivo asestato 2020 (a)	Preventivo originario 2021 (b)	Variazione (b)-(a)	
			In valore assoluto	In % rispetto (a)
Prestazioni temporanee (1)	31.386	27.219	-4.167	-13,3%
Invalidi civili	19.229	19.909	680	3,5%
Fondi di solidarietà	3.134	1.351	-1783	-56,9%
Altre gestioni (2)	44.625	24.518	-20.107	-45,1%
<b>Totale gestioni non pensionistiche</b>	<b>98.374</b>	<b>72.997</b>	<b>-25.377</b>	<b>-25,8%</b>

(1) Compresi il reddito e la pensione di cittadinanza.

(2) Comprese le prestazioni Covid-19 a carico dello Stato.

### IL GRADUALE RISANAMENTO DEI CONTI DELL'ISTITUTO: 2014-2019

Per contestualizzare il bilancio di previsione 2021 dell'INPS è preliminarmente necessario focalizzare gli effetti prodotti dalla pandemia da Covid-19 sui conti dell'Istituto assumendo a riferimento un adeguato orizzonte temporale.

La tabella 15 mostra i principali indicatori dei bilanci INPS nell'arco di tempo che va dal 2014 al 2021.

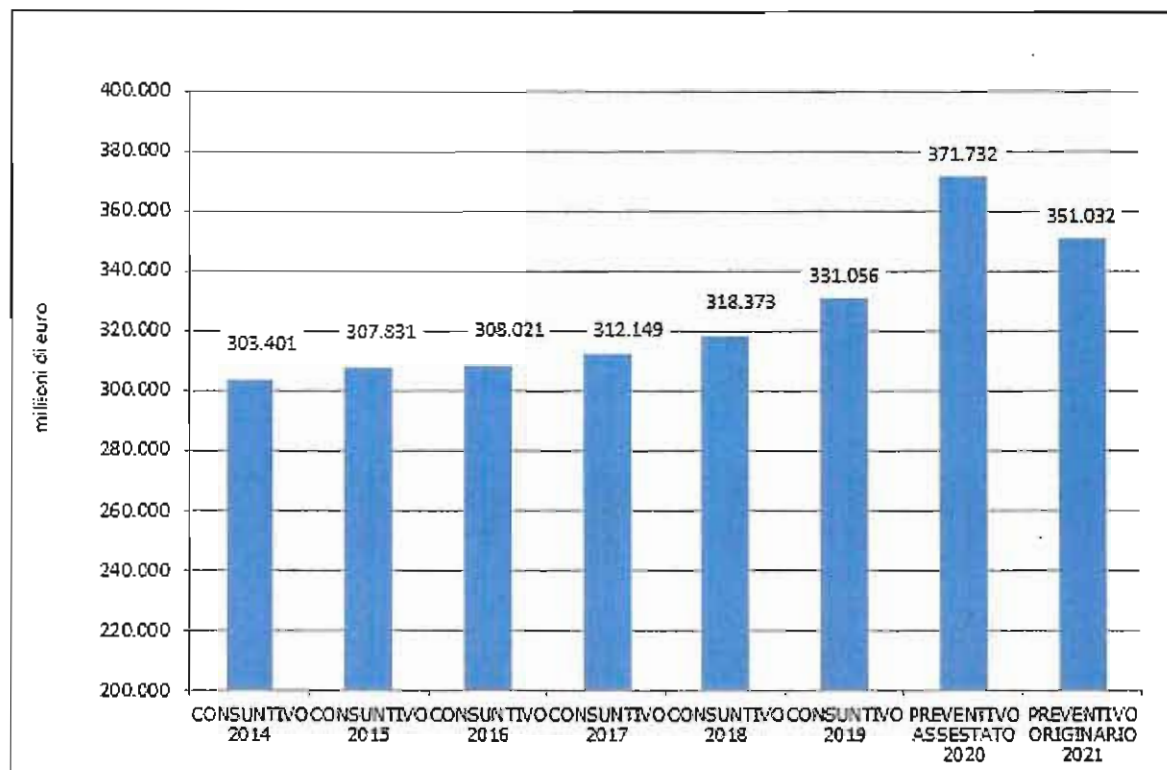
Tabella 15 - Gestione finanziaria di competenza 2014-2021

	CONSUNTIVO 2014	CONSUNTIVO 2015	CONSUNTIVO 2016	CONSUNTIVO 2017	CONSUNTIVO 2018	CONSUNTIVO 2019	PREVENTIVO ASSESTATO 2020	PREVENTIVO ORIGINARIO 2021
<b>ENTRATE</b>								
Entrate Correnti	314.529	323.098	332.392	339.692	341.390	355.224	374.866	359.871
- Entrate Contributive	211.462	214.787	220.560	224.627	231.166	236.211	221.289	229.841
- Trasferimenti Correnti	98.733	103.957	107.499	110.385	105.813	114.527	149.686	126.212
- Altre Entrate Correnti	4.334	4.355	4.333	4.681	4.411	4.487	3.891	3.818
Entrate in c/Capitale	49.065	29.907	13.425	27.025	72.458	11.931	36.294	34.056
- Alienazione di Beni Patrimoniali e Riscossione di Crediti	7.979	8.413	8.894	8.491	8.086	7.879	7.907	7.529
- Accensione di Prestiti	19.376	17.983	4.526	18.523	2.571	4.038	28.376	26.517
- Altre Entrate in c/Capitale	21.709	3.511	5	11	61.801	14	11	10
Partite di giro	60.381	62.100	62.379	65.435	66.587	69.774	73.068	73.406
<b>Totale ENTRATE</b>	<b>423.975</b>	<b>415.105</b>	<b>408.196</b>	<b>432.152</b>	<b>480.436</b>	<b>436.929</b>	<b>484.228</b>	<b>467.333</b>
<b>USCITE</b>								
Uscite Correnti	321.207	326.530	332.849	336.212	339.135	348.441	390.616	372.711
- Funzionamento	2.466	2.328	2.275	2.221	2.279	2.342	2.598	2.546
- Prestazioni Istituzionali	303.401	307.831	308.021	312.149	318.373	331.056	371.732	351.032
- Altre Uscite Correnti	15.340	16.371	22.553	21.842	18.483	14.775	16.285	19.132
Uscite in c/Capitale	49.394	25.042	12.616	26.495	10.311	12.028	36.911	34.417
- Investimenti	8.601	7.442	8.608	8.105	7.719	7.948	8.706	8.069
- Rimborsi di Anticipazioni Passive	19.064	17.569	3.993	18.307	2.513	3.884	28.156	26.297
- Altre Uscite in c/Capitale	21.729	32	14	83	79	196	50	50
Partite di giro	60.381	62.100	62.379	65.435	66.587	69.774	73.068	73.406
<b>Totale USCITE</b>	<b>430.982</b>	<b>413.672</b>	<b>407.845</b>	<b>428.142</b>	<b>416.033</b>	<b>430.242</b>	<b>500.596</b>	<b>480.533</b>
<b>SALDI</b>								
Risultato di parte Corrente	-6.678	-3.432	-457	3.480	2.255	6.783	-15.750	-12.839
Risultato in c/Capitale	-329	4.865	809	530	62.148	-97	-618	-361
Risultato Finanziario di Competenza	-7.007	1.434	351	4.010	64.403	6.687	-16.368	-13.200

Il Segretario

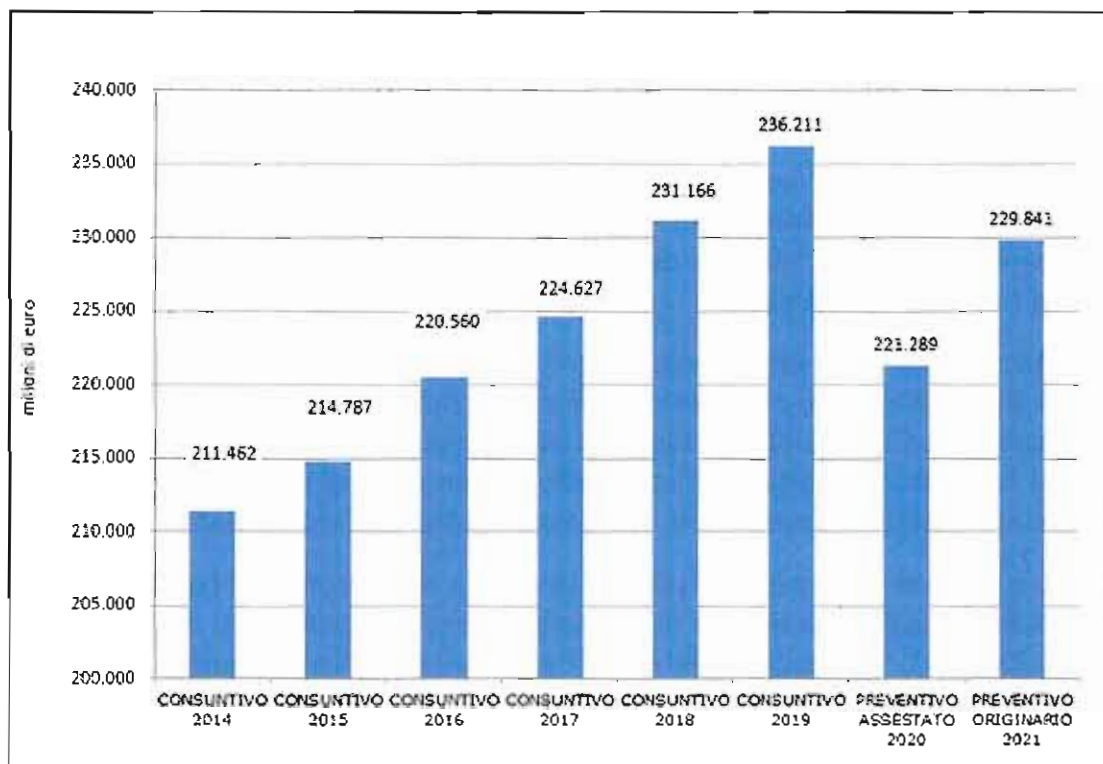
La storia degli ultimi anni, quelli precedenti al 2020, mostra un percorso lento ma costante di risanamento dei conti dell'Istituto, che parte sicuramente dalle riforme pensionistiche della seconda metà degli anni '90 per subire un'accelerazione per effetto degli interventi operati nel 2011, in particolare con l'estensione del metodo contributivo pro rata a tutti gli assicurati e l'innalzamento dell'età di pensionamento. Purtroppo, la spesa per prestazioni istituzionali è cresciuta negli anni, passando da 303.401 mln del 2014 a 331.056 del 2019 (+9,1%).

Grafico 4 - Prestazioni istituzionali 2014 - 2021



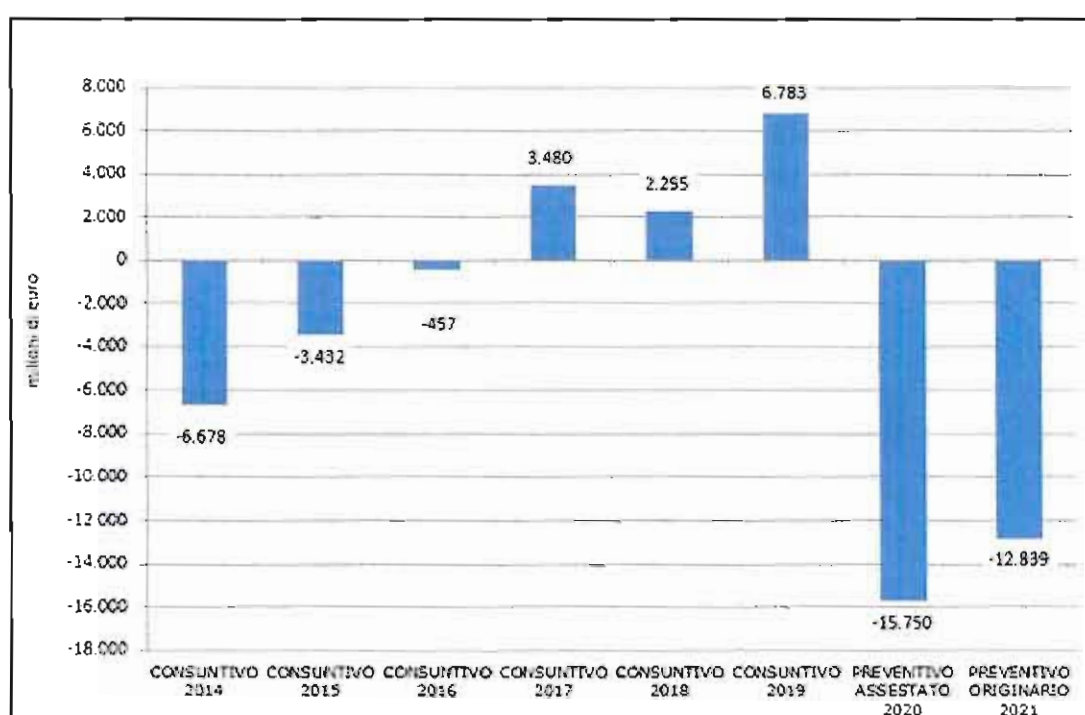
Al contempo, l'Istituto è riuscito a sviluppare sistemi di controllo del rispetto degli obblighi contributivi, basati anche sulla collaborazione da parte di larghi strati del mondo produttivo, nonché sulla diffusione del Documento unico di regolarità contributiva (Durc) e dell'istituto della responsabilità solidale delle aziende committenti nel pagamento dei contributi da parte degli appaltatori. In particolare, lo sviluppo di metodologie di monitoraggio della filiera dell'appalto di opere e servizi, realizzato dall'Istituto attraverso l'adeguamento dei sistemi di dichiarazione contributiva, ha indotto un effetto *leverage* ai fini della diffusione dell'utilizzo del Durc, che oggi è largamente applicato anche ai rapporti finanziari fra soggetti privati. Da ultimo, lo sviluppo di tecniche di vigilanza documentale basate, non solo sull'incrocio delle banche dati a disposizione delle amministrazioni pubbliche, ma anche sull'adozione di analisi predittiva, hanno contribuito a rafforzare il governo del rispetto degli obblighi contributivi da parte dell'Istituto. Le entrate contributive accertate sono così passate da 211.462 mln (2014) a 236.211 (2019), con un incremento dell'11,7%, superiore alla variazione del PIL nominale registrata nello stesso periodo (10,0%).

Grafico 5 - Entrate contributive 2014 - 2021



Il graduale e costante miglioramento dei conti dell'INPS è efficacemente rappresentato dall'andamento dell'indicatore contabile che sintetizza gli effetti della gestione ordinaria dell'Istituto, vale a dire il risultato finanziario di parte corrente, che passa da -6.678 mln nel 2014 a +6.783 nel 2019, con un miglioramento di 13.461 mln. Il dato dell'esercizio 2019 rappresenta il miglior risultato finanziario di parte corrente dell'Istituto nell'arco di undici anni.

Grafico 6 - Risultato di parte corrente 2014 - 2021



## L'IMPATTO DELLA PANDEMIA SUI CONTI DELL'ISTITUTO: L'ESERCIZIO 2020

La pandemia da Covid-19 determina effetti sul tessuto produttivo del Paese che inevitabilmente interrompono il lungo ciclo di miglioramento dei conti dell'Istituto.

Le ponderose misure di welfare adottate dal Legislatore per contrastare gli effetti economici della pandemia sono finanziate attraverso l'utilizzo degli appositi stanziamenti previsti al bilancio dello Stato e attraverso il ricorso a prestazioni a carico del bilancio dell'Istituto.

Per chiarezza, sulla base dei provvedimenti normativi Covid-19 che si sono succeduti nel corso del 2020, le prestazioni di welfare a contrasto della pandemia sono state poste a carico dell'INPS nei limiti in cui rispettavano i requisiti di legge ordinari e a carico del bilancio dello Stato all'atto dello sfioramento dei predetti requisiti ovvero laddove si è trattato di prestazioni non contemplate dall'ordinamento ante Covid-19.

Pertanto, a titolo di riferimento, tutte le indennità a sostegno del reddito a favore dei lavoratori autonomi e dei titolari di rapporti di lavoro dipendente discontinui (bonus 600 e 1.000 euro), non contemplate nell'assetto normativo ordinario, sono finanziate a carico del bilancio dello Stato. L'incremento delle prestazioni di disoccupazione (+12% di nuove domande nel primo semestre 2020 rispetto al corrispondente periodo del 2019) costituisce un evidente riflesso delle condizioni del mercato del lavoro nel corso della pandemia, i relativi maggiori oneri restano a carico del bilancio dell'Istituto, fatti salvi quelli connessi al prolungamento del periodo di fruizione oltre i termini ordinari. Gli interventi di integrazione salariale, ancorché concepiti per l'emergenza Covid-19, per le aziende aventi diritto alla cassa integrazione e all'assegno ordinario sono stati imputati al bilancio dell'Istituto laddove fossero rispettati i limiti ordinari stabiliti dal d.lgs. 148/2015 (massimo 52 settimane nel limite complessivo di 24 mesi nel quinquennio mobile). Per le aziende non tutelate da Cig/Aso e per quelle che superano i limiti stabiliti dal predetto decreto gli oneri dei trattamenti di integrazione salariale sono a carico dello Stato. E così via in relazione ad ognuna delle misure di welfare Covid-19.

Sulla base del bilancio preventivo assestato 2020, l'effetto complessivo del coinvolgimento dell'Istituto nel finanziamento delle misure di contrasto alla pandemia si traduce in maggiori oneri a carico della Gestione prestazioni temporanee a lavoratori dipendenti e dei bilanci dei Fondi di solidarietà, primo fra tutti il Fondo di integrazione salariale, dell'ordine di 15.697 mln per il solo esercizio 2020.

Tabella 16 - Oneri per prestazioni Covid-19 a carico del bilancio dell'Inps

Prestazioni	Importo (mln €)
Prestazioni temporanee a carico della GPT	11.212
Assegni ordinari a carico del Fis e dei fondi di solidarietà	4.485
<b>TOTALE</b>	<b>15.697</b>

Alle maggiori prestazioni di welfare per il contrasto della pandemia va aggiunta la significativa riduzione delle entrate contributive per effetto, da un lato, della fase contrazione delle attività produttive, dall'altro, dei ripetuti interventi volti a favorire

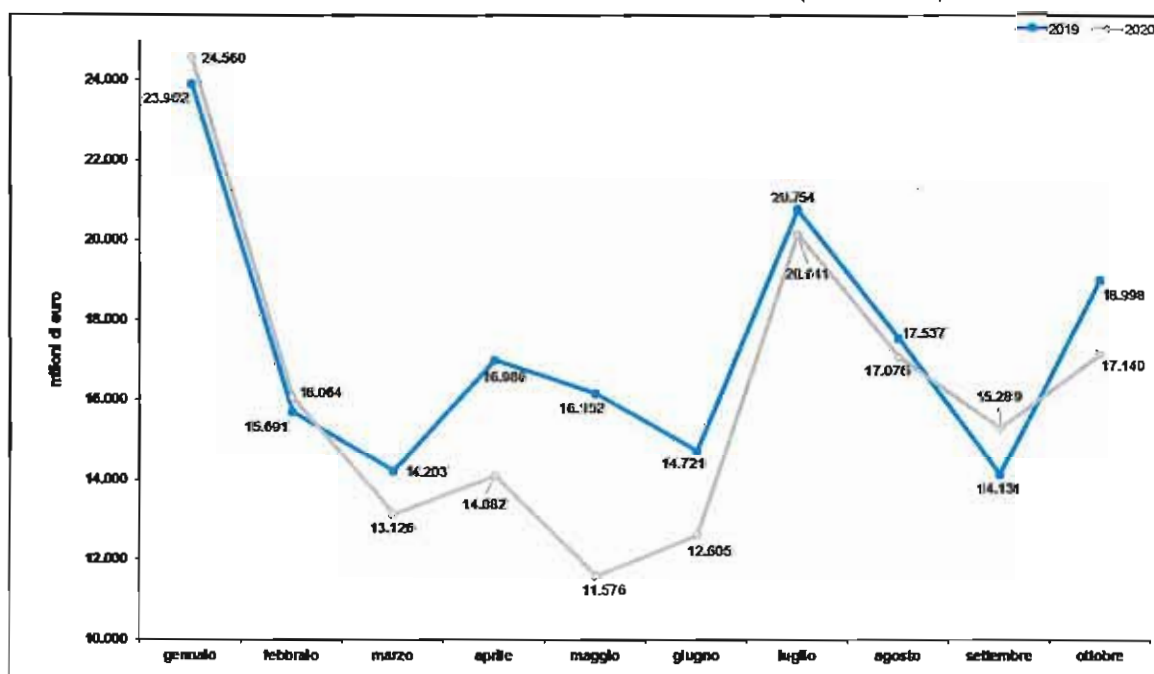
il rinvio al 2021 delle scadenze contributive dell'anno in corso, prevista nell'asestato 2020 in -14.971 mln.

Pertanto, l'effetto finanziario complessivo della pandemia Covid-19 sui conti 2020 dell'Istituto è previsto in 15.697 mln di maggiori uscite e 14.971 mln di minori entrate rispetto alle previsioni del preventivo originario 2020, con un risultato di parte corrente previsto in deficit per -15.750 mln.

In definitiva, l'impegno pubblico complessivo per il finanziamento delle misure di welfare Covid-19 a favore di lavoratori, cittadini e nuclei familiari adottate nel corso del 2020 si aggira sui 70 miliardi di euro, dei quali 40 da stanziamenti sul bilancio dello Stato e 30 a carico del bilancio dell'Istituto.

V'è da dire che, alla data di predisposizione del presente bilancio preventivo, le uscite per prestazioni Covid-19 dovrebbero attestarsi su un livello lievemente più contenuto rispetto alle previsioni dell'asestato 2020. Inoltre, i dati relativi alle entrate contributive registrati nel corso degli ultimi mesi danno l'evidenza di un tessuto produttivo che, superata la fase del *lock down* dei primi mesi della pandemia, mostra segnali importanti di ripresa che prefigurano una riduzione delle entrate contributive inferiore alle previsioni appostate nel preventivo asestato 2020. In particolare, le entrate contributive da luglio a ottobre 2020 (che, per le aziende, riflettono la produzione che va da giugno a settembre 2020), dopo la significativa flessione dei mesi precedenti, sono tornate vicine ai livelli dei corrispondenti mesi del 2019.

Grafico 7 - Andamento delle entrate contributive 2019-2020 (flussi di cassa)



Peraltro, alla riduzione delle entrate contributive contribuisce anche il conguaglio effettuato dalle aziende per trattamenti di integrazione salariale e assegno ordinario anticipati ai propri dipendenti per conto dell'Istituto (stimato complessivamente in 3.200 mln), i cui oneri sono già conteggiati nelle prestazioni a carico delle GPT.

Il Segretario

## L'IMPATTO DELLA PANDEMIA SUI CONTI DELL'ISTITUTO: L'ESERCIZIO 2021

L'impatto della crisi da Covid-19 sui conti dell'Istituto, anche scontando gli effetti dei miglioramenti registrati nella seconda metà del 2020, è estremamente rilevante e non risulta circoscritto all'anno 2020, ma produce un effetto di trascinamento negli esercizi successivi, in particolare nel 2021 e, seppure in misura più limitata, nel 2022.

In particolare, nell'esercizio 2021 le entrate contributive sono previste in aumento di 8.552 mln (+3,9%), delle quali 7.572 mln ascrivibili alle aziende private (tabella 27). Solo nel corso del 2022 le entrate contributive accertate dovrebbero tornare ai livelli del 2019.

Rispetto al 2020 le prestazioni temporanee sono state stimate in riduzione per 26.055 mln (tabella 33). Parimenti risultano in riduzione i trasferimenti dal bilancio dello Stato, che nel 2020 erano stati destinati a finanziare una parte rilevante delle predette prestazioni (-23.132).

La spesa per prestazioni pensionistiche passa da 267.909 a 272.425 mln, con un incremento di 4.516 mln, per la metà riferito alle gestioni del pubblico impiego.

Il parziale recupero del gettito contributivo unito alla crescita della spesa per prestazioni pensionistiche - registrata sia nel 2020 che nel 2021 (complessivamente +10.126 mln) - determina un risultato di parte corrente pari a -12.839, che sommato a quello del 2020 porta il risultato del biennio 2020-2021 a - 28.589, a fronte di una liquidità media che in epoca ante Covid-19 era stata pari ca. 29 miliardi.

Pertanto, al fine di assicurare all'Istituto condizioni di equilibrio finanziario, nel bilancio preventivo 2021 è stato previsto il ricorso aggiuntivo ad anticipazioni a carico del bilancio dello Stato, le quali assumono la natura di fabbisogno finanziario strutturale. Difatti, come chiarito successivamente, l'anticipazione di tesoreria prospettata nell'ambito del presente bilancio di previsione 2021 (17.841 mln) è da intendersi a tutti gli effetti quale copertura del fabbisogno di cassa strutturale dell'Istituto. Essa è qualificata come anticipazione di tesoreria al solo fine di assicurare, a legislazione vigente, l'allineamento del presente documento di bilancio con il bilancio preventivo dello Stato per il 2021, che limita, appunto, le anticipazioni sul fabbisogno finanziario delle gestioni previdenziali a 8.456 mln (capitoli 2539, 4339 e 4341 del bilancio dello Stato).

**QUADRO DI SINTESI DEI DATI DI BILANCIO**

La tabella 17 fornisce una visione sintetica dei risultati previsti per l'anno 2021 e il loro confronto con i risultati rappresentati nella nota di assestamento al bilancio preventivo 2020, con riguardo alle tre dimensioni tipiche della contabilità:

- la gestione finanziaria di competenza;
- la gestione finanziaria di cassa;
- la gestione economico-patrimoniale.

Nella gestione finanziaria di competenza sono previsti accertamenti per 467.333 mln con una diminuzione di -16.894 mln rispetto al 2020 e impegni per 480.533 mln, in calo di -20.062 rispetto al 2020. Il previsto aumento delle entrate contributive non compensa la diminuzione dei trasferimenti, che nel 2020 avevano toccato volumi significativi per effetto del finanziamento delle misure Covid a carico del bilancio dello Stato. Gli impegni si riducono per effetto dei minori interventi a sostegno del reddito previsti nel 2021.

Il disavanzo della gestione finanziaria di competenza è previsto in lieve miglioramento rispetto al 2020 (da -16.368 mln a -13.200 mln).

La gestione finanziaria di cassa presenta un differenziale negativo di -208 mln quale risultante di riscossioni per 454.087 mln e pagamenti per 454.296 mln. Le riscossioni sono costituite:

- per 220.934 mln da entrate contributive;
- per 121.926 mln da trasferimenti correnti dello Stato per il finanziamento delle prestazioni ex art. 37 della legge 88/89 (103.044 mln) e delle prestazioni e spese per gli invalidi civili (18.882 mln);
- per 111.227 mln da altre riscossioni della produzione.

Nell'anno 2021 le anticipazioni dello Stato, previste nella misura di 26.297 mln, garantiscono la copertura del fabbisogno di cassa al termine dell'esercizio, pari a 26.506 mln. Di conseguenza vi è una variazione in diminuzione delle disponibilità liquide pari a 208 mln.

L'esercizio presenta un risultato economico negativo pari a 20.327 mln, in miglioramento rispetto alle previsioni dell'assestato 2020 (-5.694), quale differenza tra valore della produzione per 344.592 mln e costo della produzione per 365.095 mln, e un saldo positivo per altri proventi ed oneri di 176 mln.

Per effetto del risultato economico negativo (-20.327 mln), il patrimonio netto assume valore negativo: da 13.738 mln a -6.590 mln.

Concorrono al complessivo risultato economico-patrimoniale dell'Istituto gli andamenti gestionali dei singoli Fondi amministrati per la cui analisi di dettaglio si rinvia all'apposito prospetto riportato nella parte IV della presente relazione.

L'avanzo di amministrazione a fine esercizio ammonta a 79.337 mln, a fronte di quello quantificato nelle precedenti previsioni in 92.537 mln.

Dopo il quadro di sintesi dei dati di bilancio è riportato un prospetto generale riassuntivo della gestione finanziaria.

L'analisi dettagliata dell'articolazione delle Unità Previsionali di Base (UPB) con la disaggregazione dei relativi stanziamenti per titoli risulta, invece, dagli appositi prospetti ordinati per quadri riepilogativi inseriti nella seconda, terza e quarta parte della presente relazione dove sono sintetizzati i risultati di competenza e di cassa per UPB.

Nel rammentare che le previsioni sono basate sul quadro normativo e macroeconomico indicato in precedenza, si precisa che l'effetto di un maggior ricorso a prestazioni COVID-19, in forza di disposizioni di legge di prossima emanazione o emanate successivamente alla formulazione delle previsioni per il 2021, avrà effetti limitati sui principali risultati di bilancio, circoscritti all'incremento delle prestazioni - o delle quote delle stesse - a carico delle Gestioni e dei Fondi di solidarietà, atteso le prestazioni COVID-19 non valutate nelle presenti previsioni saranno principalmente a carico della GIAS e troveranno copertura nei trasferimenti da parte dello Stato.

Tabella 17 - Quadro di sintesi dei dati di bilancio\*

In mln di euro

Gestione finanziaria di competenza			
	Preventivo originario 2021	Preventivo assestato 2020	Differenze
Accertamenti	467.333	484.228	-16.894,4
<i>accertamenti al netto delle partite di giro di cui:</i>	393.927	411.160	-17.232,3
- di parte corrente	359.871	374.866	-14.994,7
- in conto capitale	34.056	36.294	-2.237,6
Impegni	480.533	500.596	-20.062,5
<i>impegni al netto delle partite di giro di cui:</i>	407.127	427.528	-20.400,5
- di parte corrente	372.711	390.616	-17.905,7
- in conto capitale	34.417	36.911	-2.494,7
Saldo	-13.200	-16.368	3.168,2
di cui:			
Risultato di parte corrente	-12.839	-15.750	2.911,0
Risultato in conto capitale	-361	-618	257,1
Gestione finanziaria di cassa			
	Preventivo originario 2021	Preventivo assestato 2020	Differenze
Riscossione della produzione	305.863	295.725	10.138,1
<i>Riscossioni al netto delle partite di giro</i>	232.490	222.825	9.665,3
Riscossioni da trasferimenti correnti dallo Stato:	121.926	145.623	-23.696,3
<i>per le prestazioni assistenziali, ex art. 37 legge 88/89</i>	103.044	127.164	-24.120,3
<i>per le prestazioni e spese per gli invalidi civili</i>	18.882	18.459	424,0
<b>Totale Riscossioni (1)</b>	<b>427.790</b>	<b>441.348</b>	<b>-17.295,1</b>
<i>Totale Riscossioni (1) al netto delle partite di giro</i>	354.416	368.447	-14.031,0
<b>Totale Pagamenti</b>	<b>454.296</b>	<b>471.845</b>	<b>-17.549,9</b>
<i>Totale Pagamenti al netto delle partite di giro</i>	381.056	399.205	-18.148,2
Differenziale da coprire	-26.506	-30.497	3.991,6
Anticipazioni dello Stato	26.297	28.156	-1.858,3
- Anticipazioni di Tesoreria	17.841	21.578	-3.736,8
- Anticipazioni di bilancio	8.456	6.578	1.878,5
Differenza da coprire	-26.506	-30.497	3.991,6
Aumento (+) Diminuzione (-) disponibilità liquide	-208	-2.342	2.133,3
Gestione economica patrimoniale			
	Preventivo originario 2021	Preventivo assestato 2020	Differenze
Situazione patrimoniale netta all'inizio dell'esercizio	13.738	39.759	-26.020,9
Valore della produzione	344.592	360.691	-16.099,1
Costo della produzione	-365.095	-386.834	21.739,0
Altri proventi e oneri	176	122	53,6
Risultato d'esercizio	-20.327	-26.021	5.693,4
Situazione patrimoniale netta alla fine dell'esercizio	-6.590	13.738	-20.327,4
Avanzo / Disavanzo di amministrazione fine esercizio	79.337	92.537	-13.199,9

(1) Al netto delle anticipazioni di Tesoreria /Stato.

\* Nei prospetti dell'Allegato Tecnico, eventuali discordanze nelle somme algebriche sono dovute ad arrotondamenti al milione.

Il Segretario

Tabella 18 - Quadro generale riassuntivo della gestione finanziaria

Risultati Iniziali	Anno 2021				In mln di euro
	Competenza		Cassa		
	Preventivo originario 2021	Preventivo assestato 2020	Preventivo originario 2021	Preventivo assestato 2020	
Risultato di Amministrazione Iniziale	92.537	104.905	30.238	32.579	-2.341,7
Fondo cassa iniziale					
<b>Entrate</b>					
- Entrate contributive	229.841	221.289	220.934	210.753	10.181,6
- Entrate derivanti da trasferimenti correnti	128.212	149.686	121.944	145.682	-23.717,4
- Altre entrate	3.818	3.891	3.779	3.895	-115,9
<b>A) Totale entrate correnti</b>	<b>359.871</b>	<b>374.866</b>	<b>346.658</b>	<b>360.309</b>	<b>-13.651,7</b>
- Entrate per l'alienazione di beni patrimoniali e la riscossione di crediti	7.529	7.507	7.529	7.907	-378,4
- Trasferimenti in conto capitale	10	11	10	11	-0,9
- Accensione di prestiti	26.517	28.376	26.517	28.376	-1.856,3
<b>B) Totale entrate c/capitale</b>	<b>34.056</b>	<b>36.294</b>	<b>34.056</b>	<b>36.294</b>	<b>-2.237,6</b>
C) Entrate per partite di giro	73.406	73.068	73.373	72.901	472,7
<b>(A+B+C) Totale entrate</b>	<b>467.333</b>	<b>484.228</b>	<b>454.087</b>	<b>469.504</b>	<b>-15.418,6</b>
D) Utilizzo dell'avanzo di amministrazione iniziale/fondo cassa iniziale	13.200	16.388	208	2.342	-2.133,3
<b>Totale a Pareggio</b>	<b>480.533</b>	<b>500.596</b>	<b>454.296</b>	<b>471.845</b>	<b>-17.549,9</b>
<b>Uscite</b>					
- Funzionamento	2.546	2.598	2.547	2.598	-51,6
- Interventi diversi	389.880	387.725	370.139	387.558	-17.419,0
- Oneri comuni	0	0	0	0	0,0
- Trattamenti di quiescenza, integrativi e sostitutivi	284	292	284	292	-8,3
- Accantonamenti a fondi rischi ed oneri	0	0	0	0	0,0
<b>A) Totale uscite correnti</b>	<b>372.711</b>	<b>390.616</b>	<b>372.970</b>	<b>390.449</b>	<b>-17.478,9</b>
- Investimenti	8.069	8.706	8.036	8.706	-669,3
- Oneri comuni	26.347	28.206	50	50	0,0
- Accantonamenti per spese future	0	0	0	0	0,0
- Accantonamenti per ripristino investimenti	0	0	0	0	0,0
<b>B) Totale uscite c/c capitale</b>	<b>34.417</b>	<b>36.911</b>	<b>8.085</b>	<b>8.756</b>	<b>-689,3</b>
C) Uscite per gestioni speciali	0	0	0	0	0,0
D) Uscite per partite di giro	73.406	73.068	73.239	72.641	598,3
<b>(A1+B1+C1+D1) Totale Uscite</b>	<b>480.533</b>	<b>500.596</b>	<b>454.296</b>	<b>471.845</b>	<b>-17.549,9</b>
E) Avanzo di competenza	0	0	0	0	0,0
<b>Totale a Pareggio</b>	<b>480.533</b>	<b>500.596</b>	<b>454.296</b>	<b>471.845</b>	<b>-17.549,9</b>
<b>Risultati differenziali</b>					
(A-A1)-Quote in c/cap debiti in scadenza Situazione finanziaria	-39.187	-43.956	-26.363	-30.190	3.827,2
(B-B1) Saldo movimenti in c/capitale	-361	-616	25.970	27.538	-1.568,3
(A+B-F) - (A1+B1) Indebitamento/Accreditamento netto	-39.717	-44.744	-26.860	-30.977	4.117,2
(A+B) - (A1+B1) Saldo netto da finanziare/impiegare	-13.200	-16.368	-343	-2.802	2.258,9
(A+B+C+D) - (A1+B1+C1+D1) Saldo complessivo	0	0	0	0	0,0
<b>Risultati Finali</b>					
Risultato d'amministrazione finale	79.337	92.537	30.029	30.238	-208,4
Fondo cassa finale					

## ANTICIPAZIONI DELLO STATO

Al fine di far fronte al fabbisogno finanziario e di cassa previsto nell'esercizio 2021, è stata iscritta nel bilancio preventivo 2021 la previsione di anticipazioni dello Stato nella misura complessiva di 26.297 mln.

Il predetto importo si compone dei trasferimenti in conto capitale a titolo di anticipazione sul fabbisogno finanziario delle gestioni previdenziali, illustrati nel paragrafo seguente, che per l'anno 2021 ammontano a 8.456 mln, e di anticipazioni di tesoreria per l'importo di 17.841 mln.

La misura dell'anticipazione di tesoreria è stata calcolata nella prospettiva di assicurare all'Istituto al termine dell'esercizio 2021 un livello di liquidità analogo a quello del 31 dicembre 2019, ante effetti pandemia, che risulta adeguato a finanziare il fabbisogno di cassa all'inizio dell'esercizio del 2022, in cui non sussistono ordinariamente le condizioni per acquisire i trasferimenti finalizzati a coprire gli oneri a carico del bilancio dello Stato.

Il calo delle entrate contributive e l'incremento delle prestazioni non finanziati da stanziamenti statali indotti dalla pandemia da Covid-19 registrati nell'esercizio 2020 hanno prodotto effetti significativi sul bilancio dell'Istituto. Peraltro, nel 2021 si prevede un aumento delle entrate contributive la cui misura non è tale da consentire il ritorno alle condizioni del 2019 e un livello di prestazioni ancora significativo per effetto della pressione in aumento della spesa per trattamenti di disoccupazione.

Pertanto, l'anticipazione di tesoreria prospettata nell'ambito del presente bilancio di previsione 2021 (17.841 mln) è da intendersi a tutti gli effetti quale copertura del fabbisogno di cassa strutturale dell'Istituto. Essa è qualificata come anticipazione di tesoreria al solo fine di assicurare, a legislazione vigente, l'allineamento del presente documento di bilancio con il bilancio preventivo dello Stato per il 2021, che limita, appunto, le anticipazioni sul fabbisogno finanziario delle gestioni previdenziali a 8.456 mln (capitoli 2539, 4339 e 4341 del bilancio dello Stato).

La previsione di 17.841 mln, destinata a ripristinare l'equilibrio finanziario dell'Istituto, può costituire il riferimento per l'adeguamento degli stanziamenti a titolo di anticipazioni sul fabbisogno finanziario delle gestioni previdenziali, da operare in sede di assestamento del bilancio di previsione dello Stato per l'esercizio 2021.

  
Il Segretario

**TRASFERIMENTI DELLO STATO A TITOLO ANTICIPATORIO SUL FABBISOGNO FINANZIARIO DELLE GESTIONI PREVIDENZIALI (EX ART.35, CO. 6, LEGGE N. 448/1998) E RELATIVA RIPARTIZIONE**

I trasferimenti in conto capitale da parte dello Stato a titolo di anticipazione sul fabbisogno finanziario delle gestioni previdenziali per l'anno 2021 ammontano a euro 8.456 mln come risulta dagli stanziamenti appostati nel bilancio dello Stato, sui capitoli 2539 (1.004 mln), 4339 (6.125 mln) e 4341 (1.327 mln).

Conseguentemente, alla fine dell'esercizio 2021 il corrispondente debito dell'Istituto nei confronti dello Stato, evidenziato quale residuo passivo al capitolo 8U2217003, è di 26.732 mln. La ripartizione di dette risorse è stata operata tra i comparti dei lavoratori dipendenti privati e pubblici sulla base del rispettivo fabbisogno finanziario cumulato misurato nell'esercizio 2021.

Alla data del 31 dicembre 2021, per effetto della dinamica finanziaria delle gestioni previdenziali, viene quantificato in 15.399 mln l'importo necessario a fronteggiare lo squilibrio finanziario atteso per le predette gestioni.

Il fabbisogno finanziario complessivo delle separate contabilità del FPLD, relative al soppresso Fondo di previdenza per il personale addetto ai pubblici servizi di trasporto, al soppresso Fondo di previdenza per i dipendenti dell'ENEL e delle aziende elettriche private, al soppresso INPDAL e al soppresso Fondo di previdenza per il personale addetto ai pubblici servizi di telefonia si attesta a 115.462 mln, mentre quello del FPLD (al netto delle contabilità separate) è di 7.963 mln, per un ammontare complessivo di 123.425 mln.

Tali fabbisogni hanno trovato copertura complessiva per 9.121 mln nell'ambito dei complessivi trasferimenti dello Stato a titolo anticipatorio per la copertura del fabbisogno finanziario delle gestioni previdenziali (ex art. 35, l. n. 448/98) e per 114.304 mln nelle disponibilità della Gestione delle prestazioni temporanee ai sensi dell'art. 21 della legge n. 88/1989.

Con riferimento alle gestioni pensionistiche ex INPDAP (CPDEL e CPI), Il fabbisogno finanziario risulta pari a 86.492 mln e trova copertura per 6.278 mln nell'ambito dei complessivi trasferimenti dello Stato a titolo anticipatorio per la copertura del fabbisogno finanziario delle gestioni previdenziali (ex art. 35, legge n. 448/98) e per 80.214 mln nelle disponibilità delle altre gestioni.

Nei prospetti seguenti si evidenzia la situazione prevista al 31 dicembre 2021 del fabbisogno finanziario cumulato complessivo del FPLD, delle contabilità separate e delle gestioni pensionistiche ex INPDAP, con i relativi mezzi finanziari utilizzati a copertura.

Tabella 19 - Contabilità separate del FPLD

In mln di euro

FPLD e relative contabilità separate	1 Fabbisogno finanziario cumulado	2 Anticipazioni dal Bil. dello Stato distribuite alle gestioni	3 = 1 - 2 Disponibilità "Gest. Prest. temp. ai lavoratori dip."
Ex Fondo Trasporti	19.270	1.590	17.680
Ex Fondo Elettrici	33.165	2.657	30.508
Ex INPDAl	49.844	3.885	45.959
Ex Fondo Telefonici	13.183	989	12.194
<b>TOTALE PARZIALE</b>	<b>115.462</b>	<b>9.121</b>	<b>106.341</b>
<b>F.P.L.D.</b>	<b>7.963</b>		<b>7.963</b>
<b>TOTALE</b>	<b>123.425</b>	<b>9.121</b>	<b>114.304</b>

Tabella 20 - Contabilità separate ex Inpdap

In mln di euro

Gestione ex INPDAP e relative Cont. aut. deficitarie	Fabbisogno finanziario cumulado	Anticipazioni dal Bil. dello Stato distribuite alle gestioni	Disponibilità altre Gestioni
CPDEL	85.869	6.237	79.632
CPI	623	41	582
<b>TOTALE</b>	<b>86.492</b>	<b>6.278</b>	<b>80.214</b>


 Il Segretario

## DOTAZIONE ORGANICA

L'art. 6, comma 2, del D.lgs. n. 165/01, come innovato dal D.lgs. n. 75/2017, secondo cui le amministrazioni pubbliche possono adottare un proprio Piano dei Fabbisogni di Personale, allo scopo di ottimizzare l'impiego delle risorse disponibili per perseguire obiettivi di performance organizzativa, così come il decreto 8 maggio 2018 del Ministero per la semplificazione e la Pubblica Amministrazione, che ha adottato le Linee di indirizzo volte ad orientare le Amministrazioni pubbliche nella predisposizione dei propri piani di fabbisogni di personale, hanno rappresentato per l'Istituto le linee guida secondo le quali, in un'ottica di analisi e rappresentazione delle esigenze sotto il profilo qualitativo e quantitativo, la programmazione dei fabbisogni di personale deve necessariamente contemplare l'eventuale "ripensamento, ove necessario, anche degli assetti organizzativi".

In tale contesto, tenendo conto delle nuove competenze acquisite, unitamente alla necessità di fronteggiare un approccio integrato e personalizzato nei confronti dell'utenza, finalizzato a rafforzare il ruolo consulenziale dell'Istituto verso cittadini e aziende con deliberazione n. 3 del 6 maggio 2020 il Consiglio di Amministrazione dell'Istituto ha adottato il Piano dei fabbisogni di personale 2020-2022.

In essa è stata rappresentata la necessità di dare rilevanza prioritaria all'acquisizione di personale appartenente all'Area C, necessario per le funzioni di consulenza al cittadino nell'ambito delle sedi territoriali, di personale appartenente all'Area medico-legale e all'Area dei professionisti legali e tecnico-edilizi, nonché all'acquisizione degli insegnanti e al potenziamento della struttura informatica.

Il fabbisogno sostenibile di personale è stato quantificato in 29.680 unità complessive.

Come noto, la deliberazione oggetto di analisi, cui è allegato il Piano dei Fabbisogni di Personale, è stata trasmessa, a completamento dell'iter formale di approvazione, alla Presidenza del Consiglio dei Ministri – Dipartimento della Funzione pubblica, al Ministero del Lavoro e delle politiche sociali – Direzione generale per le Politiche previdenziali e assicurative e al Ministero dell'Economia e delle Finanze – Dipartimento della Ragioneria Generale dello Stato – I.G.O.P.

La Tabella 21 che segue, pone a raffronto il numero di unità presenti alla data del 14 ottobre 2020 e il fabbisogno di organico sostenibile indicato nel nuovo Piano dei fabbisogni di personale 2020 – 2022, adottato con la deliberazione del Consiglio d'Amministrazione n. 3 del 6 maggio 2020.

Tabella 21 - Consistenza personale al 14.10.2020 e fabbisogno (deliberazione CdA n. 3/2020)

	QUALIFICA	Fabbisogno delib. CdA n. 3/2020	Consistenza al 14.10.2020
<b>PERSONALE DIRIGENZIALE</b>	Dirigenti 1^ fascia (compreso DG)	43	40
	Dirigenti 2^ fascia	445	399
	<b>Totale personale dirigenziale</b>	<b>488</b>	<b>439</b>
<b>PERSONALE NON DIRIGENZIALE E DELLE ALTRE PROFESSIONALITA'</b>	<b>Totale medici e professionisti</b>	<b>995</b>	<b>781</b>
	Area C	22.537	19.986
	Area B	4.798	4.681
	Area A	846	787
	Insegnanti	16	22
	<b>Totale personale non dirigenziale</b>	<b>28.197</b>	<b>25.476</b>
<b>TOTALE GENERALE</b>		<b>29.680</b>	<b>26.696</b>

Si espone nella tabella 22 il dettaglio analitico della consistenza del personale aggiornato al 14 ottobre 2020 - suddiviso, oltre che per area, anche per singole posizioni retributive:



Il Segretario

Tabella 22 - Consistenza personale al 14.10.2020 suddivisa per singole posizioni retribuite

QUALIFICA	Fabbisogno delib. CdA n. 3/2020	Consistenza al 14.10.2020
<b>DIRETTORE GENERALE</b>		<b>1</b>
Dir. I <sup>a</sup> F.	43	33
Dir. Art. 19 inc. liv. gen.		1
Dir. II <sup>a</sup> f. inc. liv. gen.		5
<b>Totale Dirigenti I<sup>a</sup> Fascia (compreso DG)</b>	<b>43</b>	<b>40</b>
Dir. II <sup>a</sup> F.	445	396
Dir. Art. 19 inc. dir.		3
Dir. II <sup>a</sup> F. t.d.		0
<b>Totale Dirigenti II<sup>a</sup> Fascia</b>	<b>445</b>	<b>399</b>
<b>TOTALE DIRIGENTI</b>	<b>488</b>	<b>439</b>
Medici 2 <sup>a</sup> F.	97	50
Medici 1 <sup>a</sup> F.	442	330
<b>Totale Medici</b>	<b>539</b>	<b>380</b>
Tec. Ed. 2° liv.d.		23
Tec. Ed. 1° liv.d.		41
<b>Totale Tec. Ed.</b>	<b>92</b>	<b>64</b>
St. Att. 2° liv.d.		15
St. Att. 1° liv.d.		24
<b>Totale St. Att.</b>	<b>40</b>	<b>39</b>
Leg. 2° liv.d.		118
Leg. 1° liv.d.		179
<b>Totale Leg.</b>	<b>323</b>	<b>297</b>
Cons. Inf.	1	1
<b>TOT. MEDICI E PROFESSIONISTI</b>	<b>995</b>	<b>781</b>
Posizione economica C5		6.206
Posizione economica C4		6.191
Posizione economica C3		2.258
Posizione economica C2		1.745
Posizione economica C1		3.586
<b>Totale Area C</b>	<b>22.537</b>	<b>19.986</b>
Posizione economica B3		3.486
Posizione economica B2		1.007
Posizione economica B1		188
<b>Totale Area B</b>	<b>4.798</b>	<b>4.681</b>
Posizione economica A3		500
Posizione economica A2		224
Posizione economica A1		63
<b>Totale Area A</b>	<b>846</b>	<b>787</b>
<b>TOTALE AREE</b>	<b>28.181</b>	<b>25.454</b>
Insegnanti	16	22
<b>TOTALE GENERALE</b>	<b>29.680</b>	<b>26.696</b>

## RIASSETTO DELLE UNITÀ PREVISIONALI DI BASE E DEI CAPITOLI

L'articolazione del bilancio finanziario dell'Istituto in Unità Previsionali di base e in centri di responsabilità è stata fissata da ultimo con la determinazione n. 3 del 19 dicembre 2009, nell'ambito della Gestione commissariale del Consiglio di indirizzo e vigilanza, con le seguenti denominazioni:

- UPB 1 D.C. Entrate;
- UPB 2 D.C. Pensioni;
- UPB 3 D.C. Prestazioni a sostegno del reddito;
- UPB 4 D.C. Risorse Umane;
- UPB 5 D.C. Risorse strumentali;
- UPB 8 Altre strutture di Direzione Generale.

Nell'ultimo decennio, la struttura organizzativa dell'Istituto è stata adeguata sia per consentire l'integrazione delle funzioni e competenze già attribuite agli enti IPOST, INPDAP ed ENPALS, confluiti in INPS, sia per migliorare le condizioni di operatività delle strutture di Direzione generale. Con deliberazione n. 83 del 18 novembre 2020, la denominazione delle Unità previsionali di base, così come rinvenienti dalla prassi consolidata, è stata ratificata dal Consiglio di Amministrazione come; segue:

- UPB 1 Entrate;
- UPB 2 Pensioni;
- UPB 3 Prestazioni a sostegno del reddito;
- UPB 4 Risorse Umane;
- UPB 5 Risorse strumentali.

Contestualmente, sono state modificate, nelle more dell'adozione, in via ufficiale e non più sperimentale, degli schemi di cui al D.P.R. 132/2013, al fine di meglio rappresentare tutte le casistiche ricadenti nell'ambito della UPB 3 e della UPB 8, le denominazioni precedentemente indicate in:

- UPB 3 Prestazioni non pensionistiche;
- UPB 8 Altre attività di Direzione Generale.

I centri di responsabilità titolari di budget sulla base del vigente Ordinamento dei servizi sono riepilogati nella sottostante tabella:

Tabella 23 - Strutture organizzative responsabili di budget

Codice)	Descrizione Struttura Organizzativa
0001_001	DC Entrate
0001_002	DC Pensioni
0001_003	DC Ammortizzatori Sociali
0001_004	DC Risorse Umane
0001_005	DC Risorse strumentali e centrale unica acquisti
0001_007	DC Formazione e sviluppo risorse umane
0001_008	DC Bilanci, contabilità e servizi fiscali
0001_051	DC Credito Welfare e Strutture sociali
0001_076	DC Patrimonio e Investimenti
0001_082	DC Studi e ricerche
0001_097	DC Inclusione-sociale e invalidità civile
0001_098	DC Benessere organizzativo, sicurezza e logistica

  
Il Segretario

In attuazione delle indicazioni del Collegio Sindacale, nell'ambito del preventivo 2021 sono state effettuate le attribuzioni ai competenti centri di responsabilità dei capitoli di spesa, inseriti nelle spese di funzionamento, al fine di avere corrispondenza con le competenze affidate agli stessi nell'ambito del nuovo ordinamento delle funzioni centrali e territoriali dell'Istituto (Determinazione n. 119/2019, dell'Organo munito dei poteri del Consiglio di Amministrazione).

Nello specifico le variazioni riguardano:

Tabella 24 - Nuove attribuzioni Capitoli di spesa

Capitoli precedenti	Capitoli proposti	Centri di responsabilità	Denominazione
4U1102031	8U1102031	0001_007	DC Formazione e sviluppo risorse umane
4U1104052	8U1104052	0001_098	DC Benessere organizzativo, sicurezza e logistica
5U1104015	8U1104015	0001_076	DC Patrimonio e Investimenti
5U1104057	8U1104057	0001_076	DC Patrimonio e Investimenti
5U1104062	8U1104062	0001_007	DC Formazione e sviluppo risorse umane
5U2112001	8U2112001	0001_076	DC Patrimonio e Investimenti

Infine, In linea con le raccomandazioni del Collegio dei Sindaci, è stata avviata la ricognizione generale dei capitoli del bilancio finanziario propedeutica alla definizione del documento, da sottoporre al Consiglio di Amministrazione, per l'eliminazione dei capitoli che saranno ritenuti non più necessari e che non presentano più residui. Resta inteso che l'eliminazione impedirà l'utilizzo ulteriore dei capitoli rimanendo impregiudicata la contabilità finanziaria già consolidata.

### ISTITUZIONE DI CAPITOLI

Per sopravvenute esigenze di rilevazione finanziaria sono state previste le variazioni al piano dei capitoli di seguito elencate.

#### Capitoli di entrata di nuova istituzione

UPB "Altre attività di Direzione Generale"

Capitolo	Descrizione	Motivazioni
8E1203070	<i>contributo dello Stato a copertura degli oneri relativi all'incremento delle maggiorazioni sociali dei trattamenti pensionistici a favore dei soggetti svantaggiati, di età maggiore ai 18 anni - art. 38, comma 4, della legge n. 448/2001, come modificato dall'art. 15 del decreto legge 14 agosto 2020, n.104, convertito in legge 13 ottobre 2020, n.126</i>	Disposizione legislativa
8E1203239	<i>contributo dello stato a copertura degli oneri relativi ai trattamenti straordinari di integrazione salariale e del contributo addizionale a favore delle aziende operanti nel settore aereo - art. 20 del decreto legge 14 agosto 2020, n.104, convertito in legge 13 ottobre 2020, n.126</i>	Disposizione legislativa
8E1203329	<i>contributo dello Stato a copertura dell'onere derivante dall'esonero totale dal versamento dei contributi previdenziali, per un periodo massimo di sei mesi, per i datori di lavoro che assumono lavoratori subordinati a tempo indeterminato - art. 6 del decreto legge 14 agosto 2020, n.104, convertito in legge 13 ottobre 2020, n.126</i>	Disposizione legislativa
8E1203330	<i>contributo dello Stato a copertura dell'onere derivante dall'esonero totale dal versamento dei contributi previdenziali, per un massimo di tre mesi, per i datori di lavoro che assumono lavoratori a tempo determinato o con contratto di lavoro stagionale nei settori del turismo e degli stabilimenti termali - art. 7 del decreto legge 14 agosto 2020, n.104, convertito in legge 13 ottobre 2020, n.126</i>	Disposizione legislativa
8E1203331	<i>contributo dello Stato a copertura dell'onere derivante dall'esonero parziale dal versamento dei contributi previdenziali, dal 1° ottobre al 31 dicembre 2020, a favore dei datori di lavoro privati la cui sede è situata in</i>	Disposizione legislativa

Capitolo	Descrizione	Motivazioni
8E1203332	aree svantaggiate del sud – art. 27 del decreto legge 14 agosto 2020, n.104, convertito in legge 13 ottobre 2020, n.126 contributo dello Stato a copertura dell'onere derivante dall'esonero parziale dal versamento dei contributi previdenziali, per un periodo massimo di quattro mesi, a favore dei datori di lavoro privati che non richiedono i trattamenti di cui all'art. 1 del d.l. 104/2020 – art. 3 del decreto legge 14 agosto 2020, n.104, convertito in legge 13 ottobre 2020, n.126	Disposizione legislativa

### Capitoli di entrata modificati nella denominazione

#### UPB "Altre attività di Direzione Generale"

Capitolo	Descrizione	Motivazioni
8E1203698	contributo dello Stato all'incremento della dotazione del Fondo di solidarietà per il settore del trasporto aereo e del sistema aeroportuale - art. 94, comma 1, del decreto-legge 17 marzo 2020, n. 18, convertito in Legge 24 aprile 2020, n. 27, come modificato dall'art. 20 del decreto legge 14 agosto 2020, n.104, convertito in legge 13 ottobre 2020, n.126	Disposizione legislativa

### Capitoli di uscita di nuova istituzione

#### UPB "Entrate"

Capitolo	Descrizione	Motivazioni
1U1209105	onere derivante dall'esonero dal versamento dei contributi previdenziali, a favore dei datori di lavoro che assumono lavoratori a tempo indeterminato o a tempo determinato con contratto di lavoro stagionale nei settori del turismo e degli stabilimenti termali – articoli 6 e 7 del decreto legge 14 agosto 2020, n.104, convertito in legge 13 ottobre 2020, n.126	* Disposizione legislativa
1U1209106	onere derivante dall'esonero parziale dal versamento dei contributi previdenziali, dal 1° ottobre al 31 dicembre 2020, a favore dei datori di lavoro privati la cui sede è situata in aree svantaggiate del sud – art. 27 del decreto legge 14 agosto 2020, n.104, convertito in legge 13 ottobre 2020, n.126	* Disposizione legislativa
1U1209107	onere derivante dall'esonero parziale dal versamento dei contributi previdenziali, per un periodo massimo di quattro mesi, a favore dei datori di lavoro privati che non richiedono i trattamenti di cui all'art. 1 del d.l. 104/2020 – art. 3 del decreto legge 14 agosto 2020, n.104, convertito in legge 13 ottobre 2020, n.126	*

\* Capitolo di natura obbligatoria

#### UPB "Risorse Umane"

Capitolo	Descrizione	Motivazione
4U1209108	rimborsamento delle rette di asilo nido aziendali	* Necessità gestionali

\* Capitolo di natura obbligatoria

#### UPB "Altre attività di Direzione Generale"

Capitolo	Descrizione	Motivazioni
8U2112001	acquisto e costruzioni di immobili strumentali	Necessità gestionali

  
Il Segretario

**PARTE SECONDA**

**GESTIONE FINANZIARIA  
DI COMPETENZA**

## PARTE II – GESTIONE FINANZIARIA DI COMPETENZA

## IL QUADRO GENERALE

Nei prospetti che seguono viene rappresentata la gestione finanziaria di competenza in sintesi ed in tabelle ordinate per articolazione nei Centri di responsabilità, per quadri riepilogativi e di dettaglio.

Tabella 25 - Gestione finanziaria di competenza

In mln di euro				
Aggregati	Preventivo originario 2021	Preventivo assestato 2020	Variazioni ass.	Variazioni %
<b>Entrate</b>				
<u>Entrate correnti</u>				
Entrate contributive	229.841	221.289	8.552,1	3,9
Entrate derivanti da trasferimenti correnti	126.212	149.686	-23.474,2	-15,7
Altre entrate	3.818	3.891	-72,6	-1,9
<b>Totale entrate correnti</b>	<b>359.871</b>	<b>374.866</b>	<b>-14.994,7</b>	<b>-4,0</b>
<u>Entrate in conto capitale</u>				
Alienazione di beni patrimoniali e riscossioni crediti	7.529	7.907	-378,4	-4,8
Trasferimenti in conto capitale	10	11	-0,9	-8,5
Accensione di prestiti	26.517	28.376	-1.858,3	-6,5
<b>Totale entrate in conto capitale</b>	<b>34.056</b>	<b>36.294</b>	<b>-2.237,6</b>	<b>-6,2</b>
<b>Entrate aventi natura di partite di giro</b>	<b>73.406</b>	<b>73.068</b>	<b>337,9</b>	<b>0,5</b>
<b>Totale delle entrate</b>	<b>467.333</b>	<b>484.228</b>	<b>-16.894,4</b>	<b>-3,5</b>
<b>Uscite</b>				
<u>Uscite correnti</u>				
Funzionamento	2.546	2.598	-52,3	-2,0
Interventi diversi	369.880	387.725	-17.845,1	-4,6
- Uscite per prestazioni istituzionali	351.032	371.732	-20.700,3	-5,6
- Trasferimenti passivi	4.003	4.681	-677,8	-14,5
- Altri interventi diversi	14.845	11.312	3.533,0	31,2
Trattamenti di quiescenza, integrativi e sostitutivi	284	292	-8,3	-2,8
<b>Totale uscite correnti</b>	<b>372.711</b>	<b>390.616</b>	<b>-17.905,7</b>	<b>-4,6</b>
<u>Uscite in conto capitale</u>				
Investimenti	8.069	8.706	-636,4	-7,3
Oneri comuni	26.347	28.206	-1.858,3	-6,6
<b>Totale uscite in conto capitale</b>	<b>34.417</b>	<b>36.911</b>	<b>-2.494,7</b>	<b>-6,8</b>
<b>Uscite aventi natura di partite di giro</b>	<b>73.406</b>	<b>73.068</b>	<b>337,9</b>	<b>0,5</b>
<b>Totale delle uscite</b>	<b>480.533</b>	<b>500.596</b>	<b>-20.062,5</b>	<b>-4,0</b>
<b>Saldi</b>				
1. di parte corrente	-12.839	-15.750	2.911,0	-18,5
2. in conto capitale	-361	-618	257,1	-41,6
3. per partite di giro	0	0	0,0	0,0
4. sul complesso	-13.200	-16.368	3.168,2	-19,4

Il Segretario

Tabella 26 - Quadro riassuntivo per U.P.B. - Preventivo originario 2021

AGGREGATI	Centri di responsabilità								In mln di euro
	UPB 1		UPB 2	UPB 3	UPB 4	UPB 5	UPB 8		
	Entrate		Pensioni	Prestazioni non pensionistiche	Risorse Umane	Risorse Strumentali	Altre attività di Direzione Generale		
Entrate									
Entrate correnti:									
Entrate contributive	227.804	777		1.255	6	-	-	229.841	
Entrate derivanti da trasferimenti correnti	0	72		50	0	-	126.090	126.212	
Altre entrate	436	1.884		1.077	36	96	289	3.818	
Totale entrate correnti	228.239	2.733		2.382	42	96	126.378	359.871	
Entrate in conto capitale:									
Alienazione di beni patrimoniali e riscossione crediti	-	-		1.171	146	200	6.012	7.529	
Trasferimenti in conto capitale	-	-		-	-	-	10	10	
Accensione di prestiti	-	-		-	-	-	26.517	26.517	
Totale entrate in conto capitale	-	-		1.171	146	200	32.539	34.056	
Entrate aventi natura di partite di giro	896	2.799		5.578	139	-	63.995	73.406	
Totale delle entrate	229.136	5.532		9.131	327	296	222.912	467.333	
Uscite									
Uscite correnti:									
Funzionamento	-	-		-	1.799	621	126	2.546	
Interventi diversi	13.140	298.780		52.836	21	348	4.756	369.880	
Trattamenti di quiescenza, integrativi e sostitutivi	-	-		-	284	-	-	284	
Totale uscite correnti	13.140	298.780		52.836	2.104	970	4.882	372.711	
Uscite in conto capitale:									
Investimenti	-	-		1.211	432	270	6.156	8.069	
Oneri comuni	-	-		-	-	-	26.347	26.347	
Totale uscite in conto capitale	-	-		1.211	432	270	32.503	34.417	
Uscite aventi natura di partite di giro	896	2.799		5.578	139	-	63.995	73.406	
Totale delle uscite	14.036	301.578		59.625	2.674	1.240	101.380	480.533	
Saldi									
1. di parte corrente	215.100	-296.046		-50.454	-2.062	-874	121.497	-12.839	
2. in conto capitale	-	-		-40	-286	-70	36	-361	
3. per partite di giro	-	-		-	-	-	-	-	
4. sul complesso	215.100	-296.046		-50.494	-2.347	-945	121.533	-13.200	

Tabella 27 - Quadro riassuntivo per U.P.B. Preventivo originario 2021 / Preventivo assestato 2020

In mln di euro

AGGREGATI	Centri di responsabilità						UPB 3 - Prestazioni non pensionistiche		
	UPB 1 - Entrate		UPB 2 - Pensioni		Variazioni		Preventivo originario 2021	Preventivo assestato 2020	Variazioni
Entrate	Preventivo originario 2021	Preventivo assestato 2020	Variazioni	Preventivo originario 2021	Preventivo assestato 2020	Variazioni			
	227.804	219.347	8.456,4	777	770	7,0	1.255	1.166	88,7
	Entrate contributive						50	70	-20,0
	Entrate derivanti da trasferimenti correnti	0	0,1	72	78	-6,6			
	Altre entrate	436	-0,8	1.884	1.889	-4,6	1.077	1.105	-27,1
	<b>Totale entrate correnti</b>	<b>228.239</b>	<b>8.455,7</b>	<b>2.733</b>	<b>2.737</b>	<b>-4,2</b>	<b>2.382</b>	<b>2.340</b>	<b>41,6</b>
	Entrate in conto capitale:								
	Alienazione di beni patrimoniali e riscossioni crediti	-	-	-	-	-	1.171	1.285	-114,4
	Trasferimenti in conto capitale	-	-	-	-	-	-	-	-
	Accensione di prestiti	-	-	-	-	-	-	-	-
Uscite	<b>Totale entrate in conto capitale</b>	<b>896</b>	<b>-37,8</b>	<b>2.799</b>	<b>2.798</b>	<b>0,2</b>	<b>1.171</b>	<b>1.285</b>	<b>-114,4</b>
	<b>Entrate aventi natura di partite di giro</b>						<b>5.578</b>	<b>5.592</b>	<b>-13,7</b>
<b>Totale delle entrate</b>		<b>229.136</b>	<b>8.417,9</b>	<b>5.532</b>	<b>5.536</b>	<b>-4,0</b>	<b>9.131</b>	<b>9.217</b>	<b>-86,5</b>
Uscite	Preventivo originario 2021	Preventivo assestato 2020	Variazioni	Preventivo originario 2021	Preventivo assestato 2020	Variazioni			
	13.140	10.677	2.462,3	298.780	293.423	5.356,6	52.836	78.899	-26.063,7
	Uscite correnti:								
	Funzionamento	-	-	-	-	-	-	-	-
	Interventi diversi	-	-	-	-	-	-	-	-
	Trattamenti di quiescenza, integrativi e sostitutivi	-	-	-	-	-	-	-	-
	<b>Totale uscite correnti</b>	<b>13.140</b>	<b>2.462,3</b>	<b>298.780</b>	<b>293.423</b>	<b>5.356,6</b>	<b>52.836</b>	<b>78.899</b>	<b>-26.063,7</b>
	Uscite in conto capitale:								
	Investimenti	-	-	-	-	-	1.211	1.635	-424,0
	Oneri comuni	-	-	-	-	-	-	-	-
Saldi	<b>Totale uscite in conto capitale</b>	<b>896</b>	<b>-37,8</b>	<b>2.799</b>	<b>2.798</b>	<b>0,2</b>	<b>1.211</b>	<b>1.635</b>	<b>-424,0</b>
	<b>Uscite aventi natura di partite di giro</b>						<b>5.578</b>	<b>5.592</b>	<b>-13,7</b>
<b>Totale delle uscite</b>		<b>14.036</b>	<b>2.424,5</b>	<b>301.578</b>	<b>296.222</b>	<b>5.356,7</b>	<b>59.625</b>	<b>86.126</b>	<b>-26.501,4</b>
Saldi	1. di parte corrente	215.100	209.107	-296.046	-290.686	-5.360,7	-50.454	-76.559	26.105,3
	2. in conto capitale	-	-	-	-	-	-40	-350	309,6
	3. per partite di giro	-	-	-	-	-	-	-	-
	<b>4. sul complesso</b>	<b>215.100</b>	<b>209.107</b>	<b>-296.046</b>	<b>-290.686</b>	<b>-5.360,7</b>	<b>-50.494</b>	<b>-76.909</b>	<b>26.414,9</b>

Segue tabella 27 - Quadro riassuntivo per U.P.B. Preventivo 2021 / Preventivo Assestato 2020

AGGREGATI	Centri di responsabilità											In mln di euro
	UPB 4 - Risorse Umane			UPB 5 - Risorse Strumentali			UPB 8 - Altre Attività di Generale Direzione					
	Preventivo originario 2021	Preventivo assestato 2020	Variazioni	Preventivo originario 2021	Preventivo assestato 2020	Variazioni	Preventivo originario 2021	Preventivo assestato 2020	Variazioni			
Entrate												
Entrate correnti:												
Entrate contributive	6	6	0,0	-	-	-	-	-	-	-	-	
Entrate derivanti da trasferimenti correnti	0	0	0,0	-	-	-	-	-	-	-	-	
Altre entrate	36	42	-5,3	96	102	-6,1	96	102	289	317	-28,6	
Totale entrate correnti	42	48	-5,3	96	102	-6,1	96	102	126.378	149.855	-23.476,3	
Entrate in conto capitale:												
Alienazione di beni patrimoniali e riscossioni crediti	146	202	-55,6	200	300	-100,0	200	300	6.012	6.121	-108,4	
Trasferimenti in conto capitale	-	-	-	-	-	-	-	-	10	11	-0,9	
Accensione di prestiti	-	-	-	-	-	-	-	-	26.517	28.376	-1.858,3	
Totale entrate in conto capitale	146	202	-55,6	200	300	-100,0	200	300	32.539	34.507	-1.967,6	
Entrate aventi natura di partite di giro	139	141	-2,6	-	-	-	-	-	63.995	63.603	391,8	
Totale delle entrate	327	391	-63,5	296	402	-106,1	296	402	222.912	247.965	-25.052,1	
Uscite												
Uscite correnti:												
Funzionamento	1.799	1.889	-89,7	621	696	-74,7	621	696	126	14	112,1	
Interventi diversi	21	21	-0,1	348	350	-2,0	348	350	4.756	4.354	401,8	
Trattamenti di quiescenza, integrativi e sostitutivi	284	292	-8,3	-	-	-	-	-	-	-	-	
Totale uscite correnti	2.104	2.202	-98,1	970	1.047	-76,6	970	1.047	4.882	4.368	513,8	
Uscite in conto capitale:												
Investimenti	432	412	19,5	270	274	-3,6	270	274	6.156	6.384	-228,3	
Oneri comuni	-	-	-	-	-	-	-	-	26.347	28.206	-1.858,3	
Totale uscite in conto capitale	432	412	19,5	270	274	-3,6	270	274	32.503	34.590	-2.086,6	
Uscite aventi natura di partite di giro	139	141	-2,6	-	-	-	-	-	63.995	63.603	391,8	
Totale delle uscite	2.674	2.756	-81,1	1.240	1.320	-80,2	1.240	1.320	101.380	102.561	-1.181,0	
Saldi												
1. di parte corrente	-2.062	-2.155	92,8	-874	-945	70,5	-874	-945	121.497	145.487	-23.990,2	
2. in conto capitale	-286	-210	-75,1	-70	26	-96,4	-70	26	36	-83	119,1	
3. per partite di giro	-	-	-	-	-	-	-	-	-	-	-	
4. sul complesso	-2.347	-2.365	17,6	-945	-919	-25,9	-945	-919	121.533	145.404	-23.871,1	

Tabella 28 - Entrate

In mln di euro

Aggregati		Preventivo originario 2021	Preventivo asestato 2020	Variazioni ass.	Variazioni %
<b>TITOLO I - ENTRATE CORRENTI</b>		<b>359.871</b>	<b>374.866</b>	<b>-14.994,7</b>	<b>-4,0</b>
1.1 -	<b>Entrate contributive</b>	<b>229.841</b>	<b>221.289</b>	<b>8.552,1</b>	<b>3,9</b>
1.1.01	Aliquote contributive a carico dei datori di lavoro e/o degli iscritti	228.594	220.007	8.587,1	3,9
1.1.02	Quote di partecipazione degli iscritti all'onere di specifiche gestioni	1.247	1.282	-35,0	-2,7
1.2 -	<b>Entrate derivanti da trasferimenti correnti</b>	<b>126.212</b>	<b>149.686</b>	<b>-23.474,2</b>	<b>-15,7</b>
1.2.03	Trasferimenti da parte dello Stato	126.140	149.588	-23.447,8	-15,7
1.2.04	Trasferimenti da parte delle Regioni	0	0	0,0	0,0
1.2.05	Trasferimenti da parte dei Comuni e delle Province	0	20	-20,0	...
1.2.06	Trasferimenti da parte di altri Enti del settore pubblico	72	79	-6,5	-8,2
1.3 -	<b>Altre entrate</b>	<b>3.818</b>	<b>3.891</b>	<b>-72,6</b>	<b>-1,9</b>
1.3.07	Entrate derivanti dalla vendita di beni e dalla prestazione di servizi	82	86	-4,4	-5,1
1.3.08	Redditi e proventi patrimoniali	218	247	-29,2	-11,8
1.3.09	Poste correttive e compensative di spese correnti	2.792	2.839	-47,0	-1,7
1.3.10	Entrate non classificabili in altre voci	726	718	8,0	1,1
<b>TITOLO II - ENTRATE IN CONTO CAPITALE</b>		<b>34.056</b>	<b>36.294</b>	<b>-2.237,6</b>	<b>-6,2</b>
2.1 -	<b>Entrate per alienazione di beni patrimoniali e riscossioni di crediti</b>	<b>7.529</b>	<b>7.907</b>	<b>-378,4</b>	<b>-4,8</b>
2.1.11	Alienazione di immobili e diritti reali	200	300	-100,0	-33,3
2.1.13	Realizzo di valori mobiliari	7	16	-8,1	-52,4
2.1.14	Riscossione dei crediti	7.322	7.592	-270,3	-3,6
2.2 -	<b>Trasferimenti in conto capitale</b>	<b>10</b>	<b>11</b>	<b>-0,9</b>	<b>-8,5</b>
2.2.15	Trasferimenti dallo Stato	10	11	-0,9	-8,5
2.2.16	Trasferimento dalle Regioni	0	0	0,0	11,8
2.3 -	<b>Accensione di prestiti</b>	<b>26.517</b>	<b>28.376</b>	<b>-1.858,3</b>	<b>-6,5</b>
2.3.20	Assunzione di altri debiti finanziari	26.517	28.376	-1.858,3	-6,5
<b>TITOLO IV PARTITE DI GIRO</b>		<b>73.406</b>	<b>73.068</b>	<b>337,9</b>	<b>0,5</b>
4.1.22	Entrate aventi natura di partite di giro	73.406	73.068	337,9	0,5
<b>Totale delle entrate</b>		<b>467.333</b>	<b>484.228</b>	<b>-16.894,4</b>	<b>-3,5</b>

... Non valutabile o non significativa.

Il Segretario

## LE ENTRATE

Le *entrate correnti* sono state valutate in complessivi 359.871 mln con una diminuzione rispetto alle previsioni precedenti (374.866 mln) pari a - 14.995 mln.

Le *entrate contributive* sono state calcolate in 229.841 mln, con un incremento di 8.552 mln rispetto alle precedenti previsioni di 221.289 mln ascrivibile al miglioramento delle variabili macroeconomiche delineate nella NADEF.

Le predette entrate contributive comprendono i contributi delle aziende che impiegano lavoratori non agricoli e operai agricoli dipendenti al Fondo per l'erogazione ai lavoratori dipendenti del settore privato dei trattamenti di fine rapporto di cui all'articolo 2120 del codice civile (gestione n. 40) - disciplinato dall'articolo 1, commi da 755 a 759, della legge n. 296/ 2006 - che risultano pari a 5.850 mln con una variazione positiva di 179 mln rispetto ai 5.671 mln previsti precedentemente.

L'aggregato con variazione di maggior rilievo, rispetto alle precedenti previsioni risulta quello dei contributi per i lavoratori dipendenti versati dalle aziende che dichiarano con il modello Uniemens, che passano da 136.530 mln a 144.102 mln, con un incremento previsto di 7.572 mln.

Le quote di partecipazione degli iscritti all'onere di specifiche gestioni sono previste in 1.247 mln, con un decremento di 35 mln rispetto alle precedenti previsioni.

Nella tabella di seguito riportata sono posti a confronto i dati del preventivo originario 2021 con le previsioni della nota di assestamento 2020 delle entrate contributive afferenti alle varie gestioni costituite in Istituto, rappresentate nei seguenti macro aggregati di lavoratori: dipendenti del settore privato, dipendenti del settore pubblico (già iscritti all'INPDAP), autonomi e parasubordinati e liberi professionisti.

Tabella 29 - Entrate contributive

	In mln di euro			
	Preventivo originario 2021	Preventivo assestato 2020	Variazioni assol.	Variazioni %
Lavoratori dipendenti settore privato	144.102	136.530	7.572	5,55
Lavoratori dipendenti settore pubblico (già iscritti all'INPDAP)	58.810	57.434	1.376	2,40
Lavoratori autonomi	18.993	19.211	-218	-1,13
Lavoratori parasubordinati e liberi professionisti	7.936	8.114	-178	-2,20
<b>Totale</b>	<b>229.841</b>	<b>221.289</b>	<b>8.552</b>	<b>3,86</b>

Tabella 30 - Contributi della produzione degli iscritti (Titolo I)

In mln di euro

Aggregati	Preventivo originario 2021	Preventivo assestato 2020	Var. assol.	Var. %
<b>A) Categoria 1°</b>	<b>228.594</b>	<b>220.007</b>	<b>8.587,1</b>	<b>3,9</b>
<b>1. Lavoratori Dipendenti:</b>	<b>201.716</b>	<b>192.731</b>	<b>8.985,4</b>	<b>4,7</b>
· Accertamenti con il sistema Uniemens	138.012	130.402	7.610,8	5,8
· Addetti ai servizi domestici e familiari	918	960	-42,6	-4,4
· Contributi lavoratori agricoli	1.762	1.824	-61,5	-3,4
· Contributi per il personale dell'Inps	454	443	11,3	2,5
· Contributi Marittimi Imbarcati Su Navi Estere	45	44	0,6	1,4
· Costituzione unica posizione Fondo telefonici	0	0	-0,4	...
· Contributi a copertura assegni sostegno del reddito	750	859	-109,3	-12,7
· Contributi Gestione Ex Inpdap	58.305	56.933	1.372,2	2,4
· Contributi Gestione Ex Enpals	1.163	1.154	9,0	0,8
· Contributo addizionale su integrazioni salariali ordinarie e straordinarie dirette (art. 12, l.164/75 - 8, l.427/75)	234	38	195,5	...
· Contributi a carico degli enti datori di lavoro a copertura oneri pensionistici ed indennità ad onere ripartito	3	3	0,0	0,0
· Contributo straordinario imprese assicurative a copertura degli assegni straordinari per il sostegno del reddito	58	48	10,4	21,7
· Contributi straordinari delle imprese della riscossione tributi erariali a copertura assegni straordinari per il sostegno del reddito	0	9	-9,2	...
· Contributi straordinari delle aziende di trasporto pubblico per la copertura degli assegni straordinari per il sostegno del reddito	4	6	-1,9	-34,4
· Contributi straordinari delle aziende di trasporto pubblico per la copertura delle prestazioni integrative dell'Aspi	1	1	-0,1	-9,3
· Altri Contributi	7	6	0,7	11,7
<b>2. Lavoratori Autonomi:</b>	<b>26.846</b>	<b>27.244</b>	<b>-398,0</b>	<b>-1,5</b>
· Coltivatori Diretti, Mezzadri E Coloni	1.280	1.277	3,9	0,3
· Artigiani	7.641	7.886	-245,0	-3,1
· Esercenti Attività Commerciali	10.006	9.985	21,1	0,2
· Pescatori Autonomi	2	2	0,0	0,0
· Iscritti Gestione separata (L. 335/95)	7.917	8.095	-178,1	-2,2
<b>3. Altri Lavoratori:</b>	<b>31</b>	<b>32</b>	<b>-0,4</b>	<b>-1,1</b>
· Fondo Clero	31	32	-0,4	-1,1
<b>B) Categoria 2°</b>	<b>1.247</b>	<b>1.282</b>	<b>-35,0</b>	<b>-2,7</b>
· Proseccutori Volontari	213	259	-45,2	-17,5
· Riserve E Valori Capitali Versati Dagli Iscritti	553	552	0,9	0,2
· Proventi Divieto Cumulo Pensione/Retribuzione	132	129	3,0	2,3
· Contributo di solidarietà su prestazioni di disoccupazione ai lavoratori agricoli	159	157	2,2	1,4
· Contributo di solidarietà su prestazioni integrative dell'Ago	5	5	0,0	-0,7
· Contributi alla Gestione assistenza magistrale (ex Enam)	48	48	0,0	0,0
· Contributi mutualità delle pensioni alle casalinghe	1	1	0,0	2,3
· Altri Contributi	3	3	0,2	5,3
· Riduzione dei trattamenti previdenziali erogati dalle Gestioni e Fondi obbligatori (art. 1, co. 261-263, L. 30/2018)	131	127	4,0	3,2
<b>TOTALE GENERALE</b>	<b>229.841</b>	<b>221.289</b>	<b>8.552,1</b>	<b>3,9</b>

... Non valutabile o non significativa

Il Segretario

## Trasferimenti correnti

Le entrate derivanti da trasferimenti correnti sono state determinate in 126.212 mln, con un decremento di 23.474 mln rispetto alle precedenti previsioni di 149.686 mln. La riduzione è dovuta quasi esclusivamente ai minori trasferimenti dal Bilancio dello Stato (149.588 mln nella nota di assestamento 2020), in quanto le disposizioni vigenti al momento della formulazione delle stime per l'esercizio 2021 prevedono un minor ricorso all'erogazione di prestazioni "COVID" a carico della GIAS.

## Trasferimenti da parte dello Stato

I trasferimenti dallo Stato di parte corrente, a titolo definitivo, ammontano a 126.140 mln; tra questi, 125.994 mln sono destinati alla Gestione degli interventi assistenziali e di sostegno alle gestioni previdenziali (GIAS), a copertura degli oneri di natura assistenziale o che trovano il loro finanziamento nella fiscalità generale, e sono così ripartiti:

Tabella 31 - Trasferimenti da parte dello Stato

Finalità del trasferimento	Preventivo originario 2021	Preventivo assestato 2020
Pensioni e assegni sociali	4.391	4.249
Pensioni, assegni e indennità agli invalidi civili	19.086	18.882
Prestazioni di invalidità civile a cittadini stranieri	511	460
Prestazioni di inclusione sociale: reddito e pensione di cittadinanza	7.197	7.265
Maggiorazione al milione – art. 38 Legge 448/2001	1.434	1.012
Pensioni ai CD/CM con decorrenza ante 1989	850	981
Riduzione di imponibili contributivi	1.810	1.824
Sgravi contributivi e agevolazioni per l'occupazione	18.401	15.892
Copertura oneri pensionistici Cassa pensionistica dipendenti Stato (CTPS)	7.891	7.745
Copertura oneri pensionistici personale Poste Italiane (legge n.71/1994)	893	868
Copertura disavanzo Fondo speciale Ferrovie dello Stato	4.411	4.368
Copertura disavanzo Fondo porto di Genova e porto di Trieste	34	36
Copertura disavanzo Fondo spedizionieri doganali	25	25
Quota parte di ciascuna mensilità di pensione erogata	24.857	24.639
Quota parte di pensioni di invalidità ante 1984	5.581	5.526
Oneri per pensionamenti anticipati	3.093	3.222
Maggiori oneri per trattamenti pensionistici "quota 100"	4.629	4.292
Mensilità aggiuntiva ai pensionati ultra64enni (d.l. n.81/2007)	1.407	1.480
Oneri per altri trattamenti di natura pensionistica	3.621	3.580
Interventi a sostegno del reddito	7.519	7.657
Prestazioni a sostegno del reddito collegate alla pandemia COVID-19	1.970	25.045
Interventi a favore della famiglia	5.676	6.088
Prestazioni a favore della famiglia collegate alla pandemia COVID-19	0	3.212
Prestazioni a fronte di riduzione di oneri previdenziali	501	509
Interventi diversi a carico dello Stato	206	269
<b>TOTALE</b>	<b>125.994</b>	<b>149.126</b>

Si precisa che per interventi collegati all'emergenza COVID, si prevede verranno trasferiti nel corso dell'esercizio 1.970 milioni, per prestazioni finalizzate al mantenimento del salario (cassa integrazione ordinaria, cassa in deroga e assegni ordinari).

La quota parte di ciascuna mensilità di pensione erogata viene distribuita tra le gestioni in seguito ad una Conferenza dei Servizi che si svolge dopo l'approvazione del rendiconto dell'esercizio precedente. In occasione di questo preventivo è stata ipotizzata la seguente articolazione:

- FPLD: 16.830 mln;
- CDCM post 1988: 2.529 mln;
- CDCM ante 1989: 381 mln;
- Artigiani: 1.934 mln;
- Commercianti: 572 mln;
- Minatori: 3 mln;
- Ex Enpals: 79 mln;
- Ex Inpdap: 2.529 mln.

Di seguito si evidenziano le principali variazioni intervenute con riferimento alle precedenti previsioni:

in aumento:

- 1.025 mln contributo dello Stato a copertura dell'onere derivante dall'esonero totale dal versamento dei contributi previdenziali, per un periodo massimo di sei mesi, per i datori di lavoro che assumono lavoratori subordinati a tempo indeterminato – art. 6 del D.L. n.104/2020 conv. L. n.126/2020 (cap. 8E1203329);
- 996 mln contributo dello Stato a copertura dell'onere derivante dall'esonero dal versamento dei contributi previdenziali a carico dei datori di lavoro in relazione alle nuove assunzioni dei giovani con contratto di lavoro a tempo indeterminato – art. 1, c. da 100 a 108 e c. 113 e 114 della L. 27 dicembre 2017 n.205 (cap. 8E1203323);
- 573 mln contributo dello Stato a copertura dell'onere derivante dall'esonero parziale dal versamento dei contributi previdenziali, dal 1° ottobre al 31 dicembre 2020, a favore dei datori di lavoro privati la cui sede è situata in aree svantaggiate del sud – art. 27 del D.L. n.104/2020, conv. L. 126/2020 (cap. 8E1203331);
- 400 mln contributo dello Stato a copertura degli oneri relativi all'incremento delle maggiorazioni sociali dei trattamenti pensionistici a favore dei soggetti svantaggiati, di età maggiore ai 18 anni - art.38, comma 4, della L. n. 448/2001, come modificato dall'art.15 del D.L. n. 104/2020, convertiti in legge 13 ottobre 2020, n. 126 (cap. 8E1203070);
- 324 mln contributo dello Stato a copertura dell'onere per l'indennità di disoccupazione NASpI, corrisposta ai lavoratori dipendenti non agricoli, ai sensi degli articoli da 1 a 14, del D.lgs 4 marzo 2015, n. 22 (cap. 8E1203224);
- 279 mln contributo dello Stato a copertura degli oneri pensionistici derivanti dall'accesso alla pensione anticipata definita "Quota 100" – art. 14 del D.L. 28 gennaio 2019, n. 4 (cap. 8E1203068);
- 273 mln contributo dello Stato a copertura degli oneri pensionistici di cui all'art. 37, c. 3, lett. c), della legge n. 88/1989, all'art. 59, c. 34, della L. n. 449/1997 e all'art. 2, c. 4, della L. n. 183/2011. (Cap 8E12030006).

In diminuzione:

- 680 mln contributo dello Stato a copertura dell'onere per l'incentivo ai datori di lavoro per l'assunzione di persone disoccupate ai sensi dell'art. 19 del D.lgs n. 150/2015 per favorire l'occupazione nelle regioni "meno sviluppate" o "in transizione" - decreto direttoriale del ministero del lavoro e delle politiche sociali n. 367 del 16 novembre 2016 modificato dal decreto direttoriale n. 18719 del 15 dicembre 2016 (cap. 8E1203726);
- 380 mln contributo dello Stato al fine di incentivare la natalità e contribuire alle spese per il suo sostegno - art. 1, c. da 125 a 129 della L. 23 dicembre 2014, n. 190 - art. 1, c. 248 e 249 della L. 27 dicembre 2017, n. 205 (cap. 8E1203425).

I trasferimenti da parte di altri enti del settore pubblico ammontano a 72 mln contro i 79 delle precedenti previsioni.

Le altre entrate sono state valutate in 3.818 mln, con una variazione negativa di 73 mln rispetto alle precedenti previsioni di 3.891 mln. Tale variazione è imputabile all'andamento di:

- entrate derivanti dalla vendita di beni e dalla prestazione di servizi (82 mln) che presentano una diminuzione di 4 mln rispetto alle precedenti previsioni dovuto principalmente al rimborso spese per le visite mediche di controllo per conto dei datori di lavoro e enti previdenziali;
- redditi e proventi patrimoniali (218 mln) che, rispetto alle precedenti previsioni presentano un decremento di 29 mln dovuto principalmente a minori interessi versati dagli iscritti beneficiari di mutui e prestiti annuali e pluriennali delle prestazioni creditizie e sociali;
- poste correttive e compensative di spese correnti (2.792 mln) che, rispetto alle previsioni precedenti, presentano un decremento di 47 mln, da attribuire sostanzialmente a minor recupero di prestazioni pensionistiche;
- entrate non classificabili in altre voci (726 mln) che, rispetto alle precedenti previsioni, presentano un aumento di 8 mln imputabile principalmente alle minori sanzioni civili, amministrative, multe e ammende (- 2 mln), ai maggiori contributi per il finanziamento del fondo speciale per il sostegno del reddito, dell'occupazione e della riconversione e riqualificazione del personale del settore del trasporto aereo e relative sanzioni (+ 34 mln) e ai minori contributi derivanti dall'incremento dell'addizionale comunale sui diritti di imbarco dei passeggeri sugli aeromobili, per il finanziamento della gestione degli interventi assistenziali e di sostegno alle gestioni previdenziali (-29 mln).

Le entrate in conto capitale ammontano a 34.056 mln con un decremento di 2.238 mln, rispetto alle precedenti previsioni di 36.294 mln, dovuto principalmente al minor ricorso ad anticipazioni di tesoreria.

Infine, le entrate per partite di giro sono state valutate in 73.406 mln.

## USCITE

Il totale delle *uscite correnti* è pari a 372.711 mln con una diminuzione di 17.906 mln rispetto alle previsioni delle precedenti previsioni (390.616 mln).

Tabella 32 - Uscite

		In mln di euro			
Aggregati		Preventivo originario 2021	Preventivo assestato 2020	Variazioni ass.	Variazioni %
<b>TITOLO I</b>	<b>USCITE CORRENTI</b>	<b>372.711</b>	<b>390.616</b>	<b>-17.905,7</b>	<b>-4,6</b>
1.1 -	Funzionamento:	2.546	2.598	-52,3	-2,0
1.1.01	Uscite per gli organi dell'Ente	4	4	-0,1	-1,7
1.1.02	Oneri per il personale in attività di servizio	1.794	1.853	-59,0	-3,2
1.1.04	Uscite per l'acquisto di beni di consumo e di servizi	749	742	6,8	0,9
1.2 -	Interventi diversi:	369.880	387.725	-17.845,1	-4,6
1.2.05	Uscite per prestazioni istituzionali	351.032	371.732	-20.700,3	-5,6
1.2.06	Trasferimenti passivi	4.003	4.681	-677,8	-14,5
1.2.07	Oneri finanziari	12	12	0,0	0,3
1.2.08	Oneri tributari	172	198	-26,5	-13,4
1.2.09	Poste correttive e compensative di entrate correnti	12.887	9.688	3.199,4	33,0
1.2.10	Uscite non classificabili in altre voci	1.774	1.414	360,0	25,5
1.4 -	Trattamenti di quiescenza, integrativi e	284	292	-8,3	-2,8
1.4.03	Oneri per il personale in quiescenza	284	292	-8,3	-2,8
<b>TITOLO II</b>	<b>USCITE IN CONTO CAPITALE</b>	<b>34.417</b>	<b>36.911</b>	<b>-2.494,7</b>	<b>-6,8</b>
2.1 -	Investimenti:	8.069	8.706	-636,4	-7,3
2.1.11	Acquisizione beni di uso durevole e opere immobiliari	5	8	-3,0	-39,7
2.1.12	Acquisizione di immobilizzazioni tecniche	320	274	46,4	16,9
2.1.13	Partecipazioni e acquisto di valori mobiliari	100	200	-100,0	-50,0
2.1.14	Concessioni di crediti e anticipazioni	7.514	8.113	-599,3	-7,4
2.1.15	Indennità di anzianità e similari al personale cessato dal servizio	131	111	19,5	17,5
2.2 -	Oneri comuni:	26.347	28.206	-1.858,3	-6,6
2.2.17	Rimborsi di anticipazioni passive	26.297	28.156	-1.858,3	-6,6
2.2.20	Estinzione debiti diversi	50	50	0,0	0,0
<b>TITOLO</b>	<b>PARTITE DI GIRO</b>	<b>73.406</b>	<b>73.068</b>	<b>337,9</b>	<b>0,5</b>
4.1.21	Uscite aventi natura di partite di giro	73.406	73.068	337,9	0,5
	<b>Totale delle uscite</b>	<b>480.533</b>	<b>500.596</b>	<b>-20.062,5</b>	<b>-4,0</b>

Le uscite di funzionamento sono state valutate in 2.546 mln e con un decremento di 52 mln rispetto alle precedenti previsioni di 2.598 mln.

La previsione di cui sopra scaturisce dalla somma degli importi riferiti alle seguenti categorie di uscita.

Tabella 33 - Uscite di funzionamento

Uscite di funzionamento	In mln di euro		
	Preventivo originario 2021	Preventivo assestato 2020	Variazioni ass.
Uscite per gli organi dell'Ente	4	4	0
Oneri per il personale in attività di servizio	1.794	1.853	-59
Uscite per l'acquisto di beni di consumo e di servizi	749	742	7
<b>TOTALE</b>	<b>2.546</b>	<b>2.598</b>	<b>-52</b>

### Prestazioni istituzionali

Le uscite per prestazioni istituzionali ammontano a 351.032 mln, con un decremento di 20.700 mln rispetto al dato delle previsioni precedenti (371.732 mln), dovuto alla riduzione di prestazioni COVID-19, sulla base delle disposizioni vigenti al momento della formulazione delle previsioni per l'esercizio 2021.

Le pensioni ammontano complessivamente a 297.841 mln (comprensivi di 58.227 mln di trattenute fiscali) e registrano un aumento di 5.355 mln, pari a +1,83% rispetto al preventivo assestato 2020 (292.486 mln).

Le "prestazioni temporanee e altre prestazioni" incidono per 53.191 mln (comprensivi di 2.546 mln di trattenute fiscali), con una diminuzione di 26.055 mln rispetto al preventivo assestato 2020 di cui 7.069 mln per il finanziamento delle prestazioni di inclusione sociale introdotte nel 2019: reddito di cittadinanza e pensione di cittadinanza.

Le prestazioni pensionistiche erogate ai lavoratori dipendenti iscritti alle gestioni pubbliche ammontano a 77.901 mln, mentre quelle ai lavoratori dipendenti del settore privato, ai lavoratori autonomi e ai lavoratori iscritti alla gestione separata sono state pari a 194.524 mln.

Le prestazioni agli invalidi civili (pensioni ed indennità di accompagnamento) sono state pari a 19.909.

I predetti importi sono comprensivi delle quote a carico della GIAS per 59.066 mln, di cui:

- 12.992 mln per le gestioni pubbliche (quota parte di ciascuna mensilità erogata, quota a favore della CTPS per eccedenza delle uscite rispetto alle entrate, oneri di cui alla sentenza n. 70/2015 della Corte costituzionale, "salvaguardie", ecc.);
- 960 mln per le prestazioni agli invalidi civili (maggiorazione sociale, altri benefici);
- 5.200 mln per assegni sociali e pensioni sociali;
- 39.914 mln per le altre gestioni (quota parte di ciascuna mensilità erogata, pensioni CD/CM con decorrenza ante 1989, pensionamenti anticipati e "salvaguardie", oneri di cui alla sentenza n. 70/2015 della Corte costituzionale, "quattordicesima", ecc.).

La valutazione dell'andamento della spesa per prestazioni istituzionali è stata effettuata prevedendo, sulla scorta degli elementi disponibili, il numero dei beneficiari e gli importi medi dei vari tipi di interventi (pensioni, assegni al nucleo familiare, trattamenti di disoccupazione, cassa integrazione, indennità di malattia, ecc.).

Per le erogazioni pensionistiche delle Gestioni dell'Assicurazione Generale Obbligatoria che, come è noto, costituiscono il più rilevante aggregato di spesa, si è proceduto a determinare sulla base di una consolidata metodologia attuariale e con riferimento al quadro normativo vigente:

- i nuovi flussi di pensionamento, applicando le frequenze di uscita dallo stato di attività alla struttura della popolazione assicurata e adottando ipotesi tecniche concernenti la propensione al pensionamento;
- il numero di prestazioni eliminate, calcolato sulla scorta delle basi tecniche disponibili.

Tabella 34 - Numero di nuove liquidate previste negli anni 2020 e 2021

Categorie	Anno 2020	Anno 2021
Vecchiaia	185.450	200.441
Anzianità	339.997	316.719
Invalità	57.087	56.244
Superstiti	242.639	241.356
Assegni sociali, Assegni vitalizi	40.983	43.485
Pensioni CD/CM ante 89		
<b>TOTALE</b>	<b>866.156</b>	<b>858.245</b>

Riguardo ai nuovi trattamenti che si presume verranno liquidati nel corso del 2021 si è tenuto conto della normativa vigente che, in linea generale, consente di conseguire il diritto alla pensione anticipata al ricorrere delle seguenti condizioni:

- al perfezionamento di un'età anagrafica non inferiore a 62 anni e di un'anzianità contributiva non inferiore a 38 anni, anche cumulando i periodi assicurativi non coincidenti presenti in due o più gestioni tra quelle indicate dalla norma e amministrate dall'Inps, conseguendo il diritto alla decorrenza del trattamento pensionistico trascorso il periodo previsto per l'apertura della c.d. finestra, diversificata in base al datore di lavoro ovvero alla gestione previdenziale a carico della quale è liquidato il trattamento pensionistico (c.d. "quota 100");
- al perfezionamento di un'anzianità contributiva non inferiore a 42 anni e 10 mesi per gli uomini e 41 anni e 10 mesi per le donne, conseguendo il diritto alla decorrenza del trattamento pensionistico trascorsi tre mesi dalla maturazione del predetto requisito;
- al perfezionamento, entro il 31 dicembre 2019, di un'anzianità contributiva non inferiore a 35 anni ed un'età anagrafica non inferiore a 58 anni se lavoratrici dipendenti, ed a 59 anni se lavoratrici autonome, con il sistema di calcolo contributivo, conseguendo il diritto alla decorrenza del trattamento pensionistico trascorsi 12 mesi, per le lavoratrici dipendenti, e 18 mesi, per le lavoratrici autonome, dalla maturazione dei prescritti requisiti (c.d. "opzione donna");

- al perfezionamento per i lavoratori precoci, di un'anzianità contributiva non inferiore a 41 anni, conseguendo il diritto alla decorrenza del trattamento pensionistico trascorsi tre mesi dalla maturazione del prescritto requisito.  
Relativamente alla pensione di vecchiaia il requisito anagrafico è di 67 anni per uomini e donne senza distinzione, in generale, tra lavoratori dipendenti ed autonomi.

L'onere per prestazioni derivante dalla rivalutazione annua delle pensioni è stato determinato sulla base dell'andamento del deflatore dei consumi stimato pari allo 0,0% per l'anno 2020; tale misura previsionale è stata adottata, per l'appunto, per l'applicazione del meccanismo di perequazione automatica delle pensioni per l'anno 2021.

Tabella 35 - Prestazioni Istituzionali

In mln di euro

	Preventivo originario 2021	Preventivo asestato, 2020	Variazioni	
			Assol.	%
<b>Prestazioni pensionistiche</b>	<b>272.425</b>	<b>267.909</b>	<b>4.516</b>	<b>1,69</b>
- lavoratori dipendenti iscritti alle gestioni private	158.242	156.732	1.510	0,96
- lavoratori dipendenti iscritti alle gestioni pubbliche	77.901	75.583	2.318	3,07
- lavoratori autonomi	34.575	34.098	477	1,40
- lavoratori gestione separata	1.707	1.496	211	14,10
<b>Prestazioni interamente a carico dello Stato</b>	<b>25.416</b>	<b>24.577</b>	<b>839</b>	<b>3,41</b>
- prestazioni agli invalidi civili	19.909	19.230	679	3,53
- rate di pensione	4.177	4.100	77	1,88
- indennità di accompagnamento	15.732	15.130	602	3,98
- prestazioni sociali	5.507	5.347	160	2,99
<b>Prestazioni temporanee e altre prestazioni</b>	<b>53.191</b>	<b>79.246</b>	<b>-26.055</b>	<b>-32,88</b>
-trattamenti di famiglia e congedi parentali	6.904	6.821	83	1,21
- assegni al nucleo familiare	5.545	5.495	51	0,92
- congedi parentali	1.358	1.326	32	2,42
-trattamenti di disoccupazione	13.497	13.001	495	3,81
-ordinaria	276	263	13	4,90
-trattamenti speciali	1.602	1.561	40	2,59
-trattamenti Naspi/Aspi/Miniaspi/Asdi	11.584	11.140	444	3,98
-altro	35	36	-2	-4,34
-trattamenti integrazione salariale	2.555	7.127	-4.572	-64,15
- ordinaria	1.997	6.569	-4.572	-69,59
- straordinaria	558	558	0	0,00
- in deroga	0	0	0	0,00
-trattamenti di mobilità	0	15	-15	-100,00
- ordinaria	0	15	-15	-100,00
- in deroga	0	0	0	0,00
-trattamenti di malattia e maternità	6.222	6.582	-360	-5,47
- trattamenti di malattia	2.585	2.530	55	2,17
- trattamenti di maternità	3.637	4.052	-415	-10,24
-Reddito e pensione di cittadinanza	7.069	7.140	-71	-0,99
-trattamento di fine servizio (TFS dipendenti pubblici)	7.516	6.934	582	8,39
-trattamento di fine rapporto (TFR)	5.505	5.315	190	3,57
-TFR dipendenti pubblici	649	608	41	6,74
-TFR a carico del fondo di tesoreria	4.856	4.707	149	3,17
-prestazioni creditizie e sociali	486	504	-18	-3,57
-assegni erogati dai fondi di solidarietà	1.343	2.903	-1.560	-53,74
<b>Prestazioni COVID-19</b>	<b>1.225</b>	<b>21.558</b>	<b>-20.333</b>	<b>-94,32</b>
-Altro	869	1.346	-477	-35,44
<b>Totale</b>	<b>351.032</b>	<b>371.732</b>	<b>-20.700</b>	<b>-5,57</b>

Mentre si rileva una lieve variazione in aumento della spesa pensionistica, le spese per "prestazioni temporanee e altre prestazioni" mostrano una elevata diminuzione (26.055 mln) dovuto alla cessazione di gran parte delle misure a sostegno del reddito delle famiglie e dei lavoratori assunte a causa dell'emergenza COVID-19.

Di seguito si riportano le variazioni di minor spesa dovuta alle prestazioni temporanee COVID-19:

- 2.178 mln per prestazioni economiche anticipate dalle aziende - artt. 13, 14, 15, 16, 17 del D.L. 2 marzo 2020, n. 9 e artt. 19, 20, 21, 22 del D.L. 17 marzo 2020, n. 18 convertito con legge 24 aprile 2020, n. 27 (Cap. 3U1205121);
- 8.034 mln per indennità per il sostegno del reddito corrisposte direttamente ai lavoratori - artt. 27, 28, 29, 30, 38 e 44-bis D.L. n. 18/2020 (Cap. 3U1205122);
- 2.369 mln per benefici economici a sostegno delle famiglie - art. 23, 24 e 25 D.L. 17 marzo 2020, n. 18 (Cap. 3U1205123);
- 7.974 mln per prestazioni economiche erogate direttamente ai lavoratori - artt. n. 13, 14, 15, 16 e 17 D.L. 2 marzo 2020 n. 9 e artt. 19, 20, 21, 22 D.L. 17 marzo 2020, n. 18 (Cap. 3U1205124).

Si espongono anche le seguenti variazioni in aumento:

- 2.940 mln per pensioni e relativi trattamenti per carichi familiari (cap. 2U1205001);
- 2.319 mln per pensioni e relativi trattamenti per carichi familiari agli iscritti dell'INPDAP (cap. 2U1205091);
- 582 mln per indennità di fine servizio e indennità di buonuscita agli iscritti al soppresso Inpdap (cap. 3U1205084).

Si espongono le ulteriori variazioni in diminuzione:

- 1.936 per prestazioni anticipate dalle aziende tenute alla presentazione dell'Uniemens (cap. 3U1205002);
- 2.685 mln per prestazioni economiche erogate direttamente ai lavoratori (cap. 3U1205009);
- 1.420 mln per gli assegni ordinari per il sostegno del reddito ai lavoratori interessati da riduzione o sospensione dell'attività lavorativa, a carico dei fondi di solidarietà (cap. 3U1205096).

Tabella 36 - Trasferimenti passivi correnti

in mln di euro				
Aggregati	Preventivo originario 2021	Preventivo assestato 2020	Var. assol.	Var. %
<b>TRASFERIMENTI ALLO STATO</b>	<b>2.927</b>	<b>2.957</b>	<b>-30,2</b>	<b>-1,0</b>
1. <i>Contributi riscossi per conto dello Stato</i>	<b>1.399</b>	<b>1.490</b>	<b>-91,8</b>	<b>-6,2</b>
· Contributi per il finanz. del F.do rotazione - art. 25 L. n. 845/78	201	192	8,2	4,3
· Contributi per il finanz. del Fondo di rotazione per le politiche comunitarie - Leggi n. 183/87 e n. 549/95	0	0	0,0	0,0
· Contributi per il finanziamento del Fondo nazionale per le politiche migratorie - artt.25/45 D.L.286/98	0	0	0,0	3,0
· Contributi per l'erogazione ai lavoratori dipendenti del settore privato del TFR di cui all'art.1, c.755, della legge n. 296/2006	1.023	1.123	-100,0	-8,9
· Trasferimento allo stato delle risorse derivanti dall'aumento contributivo ex art. 25, comma 4, della legge n. 845/1978 - art. 1, commi 254 e 255, della legge n. 228/2012	120	120	0,0	0,0
· Trasferimento allo Stato ai sensi dell'art. 1, comma 306, L. 190/2014	55	55	0,0	0,0
2. <i>Contributi per il S.S.N.</i>	<b>0</b>	<b>0</b>	<b>0,0</b>	<b>0,0</b>
· già di pertinenza delle Regioni e Province autonome	0	0	0,0	0,0
3. <i>Altri</i>	<b>1.528</b>	<b>1.466</b>	<b>61,6</b>	<b>4,2</b>
· Contributi già destinati al soppresso ONPI	349	326	22,5	6,9
· Contribuzioni il finanziamento istituti patronato e assistenza sociale	397	378	19,6	5,2
· Trasferimento Stato -art. 1, c. 594, L. 160/2019 - Allegato A e norme vigenti L. 122/2010	681	681	0,0	0,0
· Economie derivanti dalla riduzione dei fondi per il finanziamento della contrattazione integrativa - Art. 67, c. 6, legge n. 133/2008	62	62	0,0	0,0
· Trasferimento all'agenzia nazionale per le politiche attive del lavoro (ANPAL) e alle regioni e province autonome di somme non erogate dall'Istituto ai sensi dell'art. 21, comma 13 e dell'art. 24, comma 3 del d.l. 150/2015	39	19	19,5	...
<b>TRASFERIMENTI DIVERSI</b>	<b>1.076</b>	<b>1.724</b>	<b>-647,6</b>	<b>-37,6</b>
· Valori di copertura dei periodi assicurativi trasferiti ad altri Enti di Previdenza	235	248	-13,0	-5,2
· Valori capitali per indennità varie di fine rapporto trasferiti ad altri enti	7	7	0,3	4,5
· Contributi ai datori di lavoro per l'assunzione di persone disoccupate - art. 19 d. lgs. N. 150/2015	0	680	-680,0	...
· Fondo interventi assistenziali a favore del personale	19	19	-0,1	-0,4
· Contributi art. 25 L. n. 845/78 ai fondi paritetici Interprofessionali art.118 L. n. 388/2000	692	651	40,3	6,2
· Finanziamento Commissione Vigilanza fondi pensione - art. 59, c. 39, Legge n. 449/97	3	3	0,0	0,0
· Contributi a carico del F. di garanzia a favore dei fondi di previdenza complementare	40	40	0,0	0,0
· Finanziamenti a previdenza complementare	56	51	5,0	9,8
· Incentivo assunzione di lavoratori disabili (art. 13. L. 12 marzo 1999 n. 68)	20	20	0,0	0
· Altri	5	5	-0,2	-3,4
<b>TOTALE GENERALE</b>	<b>4.003</b>	<b>4.681</b>	<b>-677,8</b>	<b>-1.448,1</b>

Il Segretario

Gli impegni per uscite connesse ai *trasferimenti passivi correnti* sono stati valutati in 4.003 mln con un decremento di 678 mln rispetto alle precedenti previsioni di 4.681 mln, e si riferiscono a:

*Trasferimenti allo Stato*: 2.927 mln;

*Altri trasferimenti*: 1.076 mln.

Gli *altri interventi diversi* sono stati valutati in 14.845 mln con un incremento di 3.533 mln rispetto ai 11.312 mln delle precedenti previsioni.

La previsione di cui sopra scaturisce dalla somma degli importi riferiti alle seguenti residue categorie di uscita:

*Oneri finanziari*: 12 mln;

*Oneri tributari*: 172;

*Poste correttive e compensative di entrate correnti*: 12.887 mln;

*Uscite non classificabili in altre voci*: 1.774 mln.

I *trattamenti di quiescenza, integrativi e sostitutivi* sono quantificati in 284 mln, diminuiti di 8 mln rispetto alle precedenti previsioni.

### *Uscite in conto capitale*

Le uscite in conto capitale sono state valutate in 34.417 mln con una diminuzione di 2.494 mln rispetto ai 36.911 mln delle precedenti previsioni.

Sono suddivise in:

- *Investimenti* valutati in 8.069 mln, con un decremento di 636 mln rispetto alle precedenti previsioni;
- *Oneri comuni* valutati in 26.347 mln diminuiti di 1.858 mln rispetto alle precedenti previsioni.

### *Uscite per partite di giro*

Le uscite per partite di giro pari a 73.406 mln registrano importi di entità corrispondente a quelli delle entrate della stessa categoria.

### *Fondo di riserva*

La consistenza del Fondo di riserva per spese impreviste, il cui ammontare ai sensi dell'art. 15 del Regolamento di amministrazione e contabilità non può essere inferiore allo 0,20% né superiore al 3% del totale degli stanziamenti delle uscite di parte corrente pari a 372.710 mln, per l'anno 2021 è pari a 745 mln.

**SPESE PER IL FUNZIONAMENTO***Quadro generale*

Le spese complessive per il funzionamento dell'Istituto (di parte corrente e in conto capitale), al netto dei trasferimenti al bilancio dello Stato, sono stimate in 4.385,3 mln, con una riduzione, rispetto al dato iscritto nel bilancio di previsione assestato 2020 (4.556,9 mln), di 171,6 mln (-3,77%).

Come di consueto, l'aggregato in esame comprende tutte le voci che in senso lato rientrano nel novero delle spese di funzionamento dell'Istituto, di parte corrente e in conto capitale. Nello specifico si tratta delle seguenti categorie:

Spese di funzionamento di parte corrente:

- categoria I – uscite per gli Organi dell'Ente;
- categoria II – oneri per il personale in attività di servizio;
- categoria III – oneri per il personale in quiescenza;
- categoria IV – uscite per l'acquisto di beni e servizi;
- categoria VI – trasferimenti passivi;
- categoria VIII – oneri tributari;
- categoria X – uscite non classificabili in altre voci.

Spese di funzionamento in conto capitale:

- categoria XI – acquisizione di beni di uso durevole e di opere immobiliari;
- categoria XII – acquisizione di immobilizzazioni tecniche;
- categoria XIII – partecipazioni e acquisto di valori mobiliari;
- categoria XV – indennità di anzianità e similari al personale cessato dal servizio.

I trasferimenti al bilancio dello Stato, regolati dal 2020 sulla base della n. 160/2019 e delle residue norme in materia di contenimento delle spese, sono pari per l'esercizio 2021 a 743,1 mln. Sommando alle spese di funzionamento detti trasferimenti, l'importo complessivo degli oneri a carico dell'Istituto è pari a 5.128,4 mln.

  
Il Segretario

Tabella 37 - Riepilogo spese di funzionamento

Spese di funzionamento riepilogo	Preventivo originario 2021	Preventivo assestato 2020	Variazioni Valore assoluto	Variazioni %
Spese correnti				
obbligatorie	3.128.269.744,67	3.237.902.223,68	-109.632.479,01	-3,39%
non obbligatorie	701.383.665,96	726.284.014,92	-24.900.348,96	-3,43%
<b>Totale</b>	<b>3.829.653.410,63</b>	<b>3.964.186.238,60</b>	<b>-134.532.827,97</b>	<b>-3,39%</b>
Spese in conto capitale				
obbligatorie	279.951.047,00	360.696.610,00	-80.745.563,00	-22,39%
non obbligatorie	275.691.792,39	232.064.458,50	43.627.333,89	18,80%
<b>Totale</b>	<b>555.642.839,39</b>	<b>592.761.068,50</b>	<b>-37.118.229,11</b>	<b>-6,26%</b>
<b>Totale spese</b>				
obbligatorie	3.408.220.791,67	3.598.598.833,68	-190.378.042,01	-5,29%
non obbligatorie	977.075.458,35	958.348.473,42	18.726.984,93	1,95%
<b>Totale generale spese</b>	<b>4.385.296.250,02</b>	<b>4.556.947.307,10</b>	<b>-171.651.057,08</b>	<b>-3,77%</b>
Trasferimento allo Stato - art. 1, c. 594, L. 160/2019 - Allegato A e norme vigenti L. 133/2008 e L. 122/2010	743.129.444,14	743.129.444,14	0,00	0,00%
<b>Totale generale con trasferimento allo Stato</b>	<b>5.128.425.694,16</b>	<b>5.300.076.751,24</b>	<b>-171.651.057,08</b>	<b>-3,24%</b>

Con riguardo alla composizione delle spese, si riscontra che le spese obbligatorie sono previste pari a 3.408,2 mln, con un decremento di 190,4 mln (-5,29%) rispetto al precedente dato previsionale (3.598,6 mln). Tale riduzione costituisce il risultato di minori oneri previsti sia di parte corrente per -109,6 mln (-3,39%) che in conto capitale per -80,8 mln (-22,39%).

Le spese non obbligatorie pari a 977 mln, presentano un aumento complessivo di +18,7 mln (+1,95%) rispetto alla precedente previsione (958,3 mln), derivante da variazioni di segno opposto della componente corrente -24,9 mln (-3,43%), rispetto a quella in conto capitale +43,6 mln (+18,80%).

Come di consueto, i prospetti seguenti riportano i dati riepilogativi delle spese di funzionamento per categorie e la ripartizione degli stanziamenti per Unità Previsionali di Base, messi a confronto con i dati iscritti nel bilancio di previsione assestato 2020.

L'allegato 3 alla presente relazione riporta i dati delle spese di funzionamento secondo l'ordine dei relativi capitoli di spesa.

Nel rispetto delle previsioni dell'art. 28, comma 6, del vigente Regolamento di contabilità, nel Piano degli acquisti, allegato al presente documento di bilancio (allegato 1), sono indicati i contratti pluriennali stipulati e da stipulare, con evidenza delle spese non continuative e non ricorrenti e con esclusione delle spese continuative e ricorrenti, tra le quali sono annoverati i fitti passivi.

Tabella 38 - Spese di funzionamento correnti e in conto capitale

Spese di Funzionamento Spese correnti		Preventivo originario 2021	Preventivo asestato 2020	Variazioni Valore assoluto	Variazioni %
categoria I - Uscite per gli organi dell'Ente	obbligatorie	3.142.500,00	3.229.500,00	-87.000,00	-2,69%
	non obbligatorie	787.600,00	766.600,00	21.000,00	2,74%
	<b>Totale</b>	<b>3.930.100,00</b>	<b>3.996.100,00</b>	<b>-66.000,00</b>	<b>-1,65%</b>
categoria II - Oneri per il personale in attività di servizio	obbligatorie	1.750.960.561,90	1.808.523.251,30	-57.562.689,40	-3,18%
	non obbligatorie	42.708.884,94	44.186.138,82	-1.477.253,88	-3,34%
	<b>Totale</b>	<b>1.793.669.446,84</b>	<b>1.852.709.390,12</b>	<b>-59.039.943,28</b>	<b>-3,19%</b>
categoria III - Oneri per il personale in quiescenza	obbligatorie	284.161.701,00	292.462.701,00	-8.301.000,00	-2,84%
	<b>Totale</b>	<b>284.161.701,00</b>	<b>292.462.701,00</b>	<b>-8.301.000,00</b>	<b>-2,84%</b>
categoria IV - Uscite per l'acquisto di beni di consumo e di servizi	obbligatorie	198.116.900,00	169.200.000,00	28.916.900,00	17,09%
	non obbligatorie	549.808.260,61	571.773.065,23	-21.964.804,62	-3,84%
	<b>Totale</b>	<b>747.925.160,61</b>	<b>740.973.065,23</b>	<b>6.952.095,38</b>	<b>0,94%</b>
categoria VI - Trasferimenti passivi	obbligatorie	600.000,00	600.000,00	0,00	0,00%
	non obbligatorie	20.073.920,41	20.148.771,88	-74.851,47	-0,37%
	<b>Totale</b>	<b>20.673.920,41</b>	<b>20.748.771,88</b>	<b>-74.851,47</b>	<b>-0,36%</b>
categoria VIII - Oneri tributari	obbligatorie	13.463.275,00	13.463.275,00	0,00	0,00%
	<b>Totale</b>	<b>13.463.275,00</b>	<b>13.463.275,00</b>	<b>0,00</b>	<b>0,00%</b>
categoria X - Uscite non classificabili in altre voci	obbligatorie	877.824.806,77	950.423.496,38	-72.598.689,61	-7,64%
	non obbligatorie	88.005.000,00	89.409.438,99	-1.404.438,99	-1,57%
	<b>Totale</b>	<b>965.829.806,77</b>	<b>1.039.832.935,37</b>	<b>-74.003.128,60</b>	<b>-7,12%</b>
<b>Spese di parte corrente</b>					
obbligatorie		3.128.269.744,67	3.237.902.223,68	-109.632.479,01	-3,39%
non obbligatorie		701.383.665,96	726.284.014,92	-24.900.348,96	-3,43%
<b>Totale</b>		<b>3.829.653.410,63</b>	<b>3.964.186.238,60</b>	<b>-134.532.827,97</b>	<b>-3,39%</b>

Spese di Funzionamento spese in conto capitale		Preventivo originario 2021	Preventivo asestato 2020	Variazioni Valore assoluto	Variazioni %
categoria XI - Acquisizione beni di uso durevole e opere immobiliari	non obbligatorie	4.600.000,00	7.630.000,00	-3.030.000,00	-39,71%
	<b>Totale</b>	<b>4.600.000,00</b>	<b>7.630.000,00</b>	<b>-3.030.000,00</b>	<b>-39,71%</b>
categoria XII - Acquisizione di immobilizzazioni tecniche	obbligatorie	49.269.047,00	49.515.610,00	-246.563,00	-0,50%
	non obbligatorie	271.091.792,39	224.434.458,50	46.657.333,89	20,79%
	<b>Totale</b>	<b>320.360.839,39</b>	<b>273.950.068,50</b>	<b>46.410.770,89</b>	<b>16,94%</b>
categoria XIII - Partecipazioni e acquisto di valori mobiliari	obbligatorie	100.000.000,00	200.000.000,00	-100.000.000,00	-50,00%
	non obbligatorie	0,00	0,00	0,00	0,00%
	<b>Totale</b>	<b>100.000.000,00</b>	<b>200.000.000,00</b>	<b>-100.000.000,00</b>	<b>-50,00%</b>
categoria XV - Indennità di anzianità e similari al personale cessato dal servizio	obbligatorie	130.682.000,00	111.181.000,00	19.501.000,00	17,54%
	<b>Totale</b>	<b>130.682.000,00</b>	<b>111.181.000,00</b>	<b>19.501.000,00</b>	<b>17,54%</b>
<b>Spese in conto capitale</b>					
obbligatorie		279.951.047,00	360.696.610,00	-80.745.563,00	-22,39%
non obbligatorie		275.691.792,39	232.064.458,50	43.627.333,89	18,80%
<b>Totale</b>		<b>555.642.839,39</b>	<b>592.761.068,50</b>	<b>-37.118.229,11</b>	<b>-6,26%</b>

Il Segretario

Tabella 39 - Spese di funzionamento per natura

Unità previsionali di base		Preventivo originario 2021	Preventivo asestato 2020	Variazioni Valore assoluto	Variazioni %
<b>Riepilogo</b>	<b>UPB 1 'Entrate'</b>				
<b>Titolo 1</b>	<b>Totale Uscite UPB 1</b>	<b>177.496.000,00</b>	<b>239.500.000,00</b>	<b>-62.004.000,00</b>	<b>-25,89%</b>
	obbligatorie	177.496.000,00	239.500.000,00	-62.004.000,00	-25,89%
	non obbligatorie	0,00	0,00	0,00	0,00%
<b>Riepilogo</b>	<b>UPB 2 'Pensioni'</b>				
<b>Titolo 1</b>	<b>Totale Uscite UPB 2</b>	<b>23.653.000,00</b>	<b>25.900.000,00</b>	<b>-2.247.000,00</b>	<b>-8,68%</b>
	obbligatorie	23.653.000,00	25.900.000,00	-2.247.000,00	-8,68%
	non obbligatorie	0,00	0,00	0,00	0,00%
<b>Riepilogo</b>	<b>UPB 3 'Prest. non pensionistiche'</b>				
<b>Titolo 1</b>	<b>Totale Uscite UPB 3</b>	<b>220.695.000,00</b>	<b>226.000.000,00</b>	<b>-5.305.000,00</b>	<b>-2,35%</b>
	obbligatorie	220.300.000,00	225.300.000,00	-5.000.000,00	-2,22%
	non obbligatorie	395.000,00	700.000,00	-305.000,00	-43,57%
<b>Riepilogo</b>	<b>UPB 4 'Risorse umane'</b>				
<b>Titolo 1</b>	<b>Totale Uscite UPB 4</b>	<b>2.103.416.779,86</b>	<b>2.201.505.574,61</b>	<b>-98.088.794,75</b>	<b>-4,46%</b>
	obbligatorie	2.038.914.762,90	2.134.365.452,30	-95.450.689,40	-4,47%
	non obbligatorie	64.502.016,96	67.140.122,31	-2.638.105,35	-3,93%
<b>Titolo 2</b>	<b>Totale Uscite UPB 4</b>	<b>130.682.000,00</b>	<b>111.181.000,00</b>	<b>19.501.000,00</b>	<b>17,54%</b>
	obbligatorie	130.682.000,00	111.181.000,00	19.501.000,00	17,54%
	non obbligatorie	0,00	0,00	0,00	0,00%
<b>Riepilogo</b>	<b>UPB 5 'Risorse strumentali'</b>				
<b>Titolo 1</b>	<b>Totale Uscite UPB 5</b>	<b>951.230.890,00</b>	<b>1.026.701.233,61</b>	<b>-75.470.343,61</b>	<b>-7,35%</b>
	obbligatorie	373.004.241,00	387.437.341,00	-14.433.100,00	-3,73%
	non obbligatorie	578.226.649,00	639.263.892,61	-61.037.243,61	-9,55%
<b>Titolo 2</b>	<b>Totale Uscite UPB 5</b>	<b>270.360.839,39</b>	<b>273.950.068,50</b>	<b>-3.589.229,11</b>	<b>-1,31%</b>
	obbligatorie	49.269.047,00	49.515.610,00	-246.563,00	-0,50%
	non obbligatorie	221.091.792,39	224.434.458,50	-3.342.666,11	-1,49%
<b>Riepilogo</b>	<b>UPB 8 'Altre attività di Dir. Gen.'</b>				
<b>Titolo 1</b>	<b>Totale Uscite UPB 8</b>	<b>353.161.740,77</b>	<b>244.579.430,38</b>	<b>108.582.310,39</b>	<b>44,40%</b>
	obbligatorie	294.901.740,77	225.399.430,38	69.502.310,39	30,84%
	non obbligatorie	58.260.000,00	19.180.000,00	39.080.000,00	...
<b>Titolo 2</b>	<b>Totale Uscite UPB 8</b>	<b>154.600.000,00</b>	<b>207.630.000,00</b>	<b>-53.030.000,00</b>	<b>-25,54%</b>
	obbligatorie	100.000.000,00	200.000.000,00	-100.000.000,00	-50,00%
	non obbligatorie	54.600.000,00	7.630.000,00	46.970.000,00	...
<b>Totale delle uscite per UPB</b>					
<b>Titolo 1</b>		<b>3.829.653.410,63</b>	<b>3.964.186.238,60</b>	<b>-134.532.827,97</b>	<b>-3,39%</b>
	obbligatorie	3.128.269.744,67	3.237.902.223,68	-109.632.479,01	-3,39%
	non obbligatorie	701.383.665,96	726.284.014,92	-24.900.348,96	-3,43%
<b>Titolo 2</b>		<b>555.642.839,39</b>	<b>592.761.068,50</b>	<b>-37.118.229,11</b>	<b>-6,26%</b>
	obbligatorie	279.951.047,00	360.696.610,00	-80.745.563,00	-22,39%
	non obbligatorie	275.691.792,39	232.064.458,50	43.627.333,89	18,80%

### *Le norme di contenimento delle spese di funzionamento: modifiche introdotte con la legge di bilancio 2020*

La presente previsione è formulata in applicazione delle disposizioni normative in materia di spese introdotte dalla legge 27 dicembre 2019, n. 160, recante norme in materia di "bilancio di previsione per l'anno finanziario 2020 e bilancio pluriennale per il triennio 2020-2022".

Come già illustrato nell'allegato tecnico all'assestamento di bilancio per il 2020, la legge n. 160/2019 ha introdotto, all'art. 1, commi da 590 a 613, previsioni che hanno modificato, a partire dall'esercizio 2020, il quadro normativo previgente in materia di regolazione delle spese delle amministrazioni pubbliche, con effetti sull'assetto dei costi di funzionamento di questo Istituto e sulla relativa capacità di spesa.

In particolare, con l'art. 1, comma 590 della legge di bilancio 2020, allo scopo di assicurare alle amministrazioni pubbliche "una maggiore flessibilità gestionale" è stata disposta la cessazione dell'applicazione di una serie di norme in materia di contenimento della spesa adottate nel corso degli ultimi anni e analiticamente elencate nell'allegato A annesso alla legge stessa.

Nello specifico, per quanto di attinenza a questo Istituto, come già rappresentato nel precedente preventivo assestato per l'anno 2020, si tratta delle seguenti disposizioni:

- a) art. 1, comma 9 della legge 23 dicembre 2005, n. 266, concernenti le spese per studi e consulenze a soggetti esterni;
- b) art. 1, comma 10 della legge 23 dicembre 2005, n. 266, concernente le spese per relazioni pubbliche, convegni, mostre, pubblicità e rappresentanza;
- c) art. 1, comma 58 della legge 23 dicembre 2005, n. 266, concernente le spese per compensi, gettoni, retribuzioni corrisposti ai componenti di organi di direzione, indirizzo e controllo, consigli di amministrazioni e altri Organi collegiali;
- d) art. 2, commi da 618 a 623, della legge 24 dicembre 2007, n. 244, e art. 8 comma 1 del decreto-legge n. 78 del 31 maggio 2010, convertito con modificazioni, dalla legge n. 122 del 30 luglio 2010, concernenti le spese di manutenzione ordinaria e straordinaria degli stabili strumentali;
- e) art. 27 del decreto-legge 25 giugno 2008, n. 112, convertito, con modificazioni, dalla legge 13 agosto 2008, n. 133, concernente la spesa per la stampa delle relazioni e di ogni altra pubblicazione prevista da leggi e regolamenti e distribuita gratuitamente od inviata ad altre Amministrazioni;
- f) art. 61, comma 1, del decreto-legge 25 giugno 2008, n. 112, convertito con modificazioni dalla legge 13 agosto 2008, n. 133 concernente la spesa per organi collegiali e altri organismi, anche monocratici, comunque denominati;
- g) art. 61, comma 2, del decreto-legge 25 giugno 2008, n. 112, convertito con modificazioni dalla legge 13 agosto 2008, n. 133 concernente ulteriori misure di riduzione della spesa per studi e consulenze, anche con riferimento ad incarichi conferiti a pubblici dipendenti;
- h) art. 61, comma 5, del decreto-legge 25 giugno 2008, n. 112, convertito con modificazioni dalla legge 13 agosto 2008, n. 133 concernente ulteriori misure di riduzione della spesa per relazioni pubbliche, convegni, mostre, pubblicità e rappresentanza;

- i) art. 6, comma 3, del decreto-legge n. 78 del 31 maggio 2010, convertito con modificazioni, dalla legge n. 122 del 30 luglio 2010, che ha introdotto ulteriori misure di riduzione delle indennità, dei compensi, dei gettoni, delle retribuzioni e delle altre utilità comunque denominate, corrisposti ai componenti di organi di indirizzo, direzione e controllo, consigli di amministrazione e organi collegiali;
- j) art. 6, comma 7, del decreto-legge n. 78 del 31 maggio 2010, convertito con modificazioni, dalla legge n. 122 del 30 luglio 2010, che ha introdotto ulteriori misure di riduzione della spesa per studi ed incarichi di consulenza, ivi inclusi quelli conferiti a pubblici dipendenti;
- k) art. 6, comma 8, del decreto-legge n. 78 del 31 maggio 2010, convertito con modificazioni, dalla legge n. 122 del 30 luglio 2010, che ha introdotto ulteriori misure di riduzione delle spese per relazioni pubbliche, convegni, mostre, pubblicità e di rappresentanza;
- l) art. 6, comma 12, del decreto-legge n. 78 del 31 maggio 2010, convertito con modificazioni, dalla legge n. 122 del 30 luglio 2010, concernente la riduzione della spesa per missioni sul territorio nazionale e all'estero;
- m) art. 6, comma 13, del decreto-legge n. 78 del 31 maggio 2010, convertito con modificazioni, dalla legge n. 122 del 30 luglio 2010, concernente la riduzione della spesa per la formazione del personale e l'obbligo, in capo alle amministrazioni pubbliche, di svolgere prioritariamente le attività formative tramite la Scuola Superiore della Pubblica Amministrazione ovvero propri organismi di formazione;
- n) art. 4, comma 66, della legge 12 novembre 2011, n. 183, concernente l'adozione di misure di razionalizzazione organizzativa volte a ridurre le spese di funzionamento dell'Istituto in misura pari, a regime, a € 13,2 mln annui;
- o) art. 21, comma 8, del decreto-legge 6 dicembre 2011, n. 201, convertito, con modificazioni, dalla legge 22 dicembre 2011, n. 214 concernente la riduzione dei costi complessivi di funzionamento dell'Istituto conseguente alla soppressione ed incorporazione dell'ex INPDAP e dell'ex ENPALS, in misura pari, a regime, a € 100 mln annui;
- p) art. 4, comma 77, della legge 28 giugno 2012, n. 92, che ha introdotto ulteriori di misure di riduzione delle spese di funzionamento dell'Istituto in misura pari a € 72 mln annui;
- q) art. 8, comma 1, lettera c), del decreto-legge 6 luglio 2012, n. 95, convertito, con modificazioni, dalla legge 7 agosto 2012, n. 135, concernente la riduzione delle spese per comunicazioni cartacee verso gli utenti legate all'espletamento dell'attività istituzionale;
- r) art. 8, comma 2, lettera b), del decreto-legge 6 luglio 2012, n. 95, convertito, con modificazioni, dalla legge 7 agosto 2012, n. 135, concernente la riduzione della spesa a seguito della revisione qualitativa e quantitativa dell'attività in convenzione con i centri di assistenza fiscale;
- s) art. 8, comma 3, del decreto-legge 6 luglio 2012, n. 95, convertito, con modificazioni, dalla legge 7 agosto 2012, n. 135, introduttivo di misure di riduzione della spesa per consumi intermedi in misura pari, per l'Istituto, al 10% della spesa sostenuta nel 2011 per i medesimi consumi (ca. € 90,5 mln annui);
- t) art. 1, comma 108, della legge 24 dicembre 2012, n. 228, concernente ulteriori interventi di razionalizzazione per la riduzione delle spese di funzionamento dell'Istituto, in modo da conseguire, a decorrere dall'anno 2013, risparmi aggiuntivi complessivamente almeno pari a € 240 mln annui. La norma

individuava anche modalità prioritarie da seguire per il conseguimento dei risparmi di spesa:

- riduzione delle risorse destinate all'esternalizzazione di servizi informatici, alla gestione patrimoniale, ai contratti di acquisto di servizi amministrativi, tecnici ed informatici, a convenzioni con patronati e centri di assistenza fiscale (CAF), bancarie, postali, ovvero ai contratti di locazione per immobili strumentali non di proprietà;
  - riduzione dei contratti di consulenza;
  - eventuale riduzione, per gli anni 2013, 2014 e 2015, delle facoltà assunzionali previste dalla legislazione vigente, con l'obiettivo di realizzare un'ulteriore contrazione della consistenza del personale;
  - rinegoziazione dei contratti in essere con i fornitori di servizi al fine di allineare i corrispettivi previsti ai valori praticati dai migliori fornitori;
  - stipula di contratti di sponsorizzazione tecnica o finanziaria, con appositi operatori selezionati nel rispetto dei vincoli stabiliti dal codice degli appalti pubblici relativi a lavori, servizi e forniture, di cui al decreto legislativo 12 aprile 2006, n. 163, o dalle norme in tema di contabilità pubblica;
- u) art. 50, commi 3 e 4, del decreto-legge 24 aprile 2014, n. 66, convertito, con modificazioni, dalla legge 23 giugno 2014, n. 89, introduttivo di ulteriori interventi di riduzione della spesa per consumi intermedi in modo da assicurare, a decorrere dall'anno 2014, su base annua risparmi corrispondenti al 5 per cento della spesa sostenuta per consumi intermedi nell'anno 2010 (ca. € 45,2 mln annui);
- v) art. 1, comma 305, della legge 23 dicembre 2014, n. 190, che prevede, per effetto di riduzioni di spesa introdotte dai commi 301-304 dello stesso articolo di legge, il versamento all'entrata del bilancio dello Stato, di € 11 mln dall'anno 2015 e di € 19,0 mln a decorrere dall'anno 2019, in riferimento all'articolo 1 comma 301 della legge di stabilità 2016, che ha differito la decorrenza della soppressione dell'ultimo periodo del comma 1 dell'articolo 5 della legge 24 ottobre 2000, n. 323 - originariamente prevista al 1° gennaio 2016 dall'art. 1, comma 301 della legge 190/2014 - al 1° gennaio 2019;
- w) art. 1, comma 307, della legge 23 dicembre 2014, n. 190, che prevede, a decorrere dal 2015, il riversamento all'entrata del bilancio dello Stato delle seguenti somme:
- € 25,0 mln annui, in relazione ai risparmi derivanti dall'istituzione del CUN (centralino unico nazionale INPS, INAIL, Agenzia delle Entrate);
  - € 6,0 mln annui, in relazione ai risparmi derivanti dalla rinegoziazione delle convenzioni per la determinazione dei limiti reddituali per l'accesso alle prestazioni (modelli RED e ICRIC);
  - € 10,0 mln annui, per effetto della razionalizzazione della spesa per i servizi tecnologici attraverso il completamento dei processi di integrazione dei sistemi proprietari degli enti soppressi ai sensi del decreto-legge 6 dicembre 2011, n. 201, convertito, con modificazioni, dalla legge 22 dicembre 2011, n. 214;
- x) art. 6, comma 2, lett. a), del decreto-legge 21 maggio 2015, n. 65, convertito, con modificazioni, dalla legge 17 luglio 2015, n. 109, che introduce risparmi di spesa dell'ammontare, a regime, di € 13,7 mln annui attraverso la riduzione delle

commissioni bancarie e postali per i servizi di pagamento delle prestazioni pensionistiche;

- y) art. 6, comma 2, lett. b), del decreto-legge 21 maggio 2015, n. 65, convertito, con modificazioni, dalla legge 17 luglio 2015, n. 109, che introduce un aumento del riversamento all'entrata del bilancio dello Stato derivante dalle entrate per interessi attivi sulle prestazioni creditizie agli assicurati di cui all'art. 1, comma 306, della legge n. 190/2014 (ca. € 4,8 mln nel 2018 e € 13,0 mln a decorrere dal 2019);
- z) art. 1, comma 608, della legge 28 dicembre 2015, n. 208, che ha introdotto ulteriori interventi di razionalizzazione, da parte dell'INPS, per la riduzione delle proprie spese correnti diverse da quelle per le prestazioni previdenziali e assistenziali con effetto esclusivamente sul triennio 2016-2018 (ca. € 40,8 mln annui).

Continuano invece a restare in vigore, in quanto non interessate dall'intervento effettuato con la legge di bilancio per il 2020, le seguenti misure di contenimento delle spese di funzionamento:

- a) art. 67, comma 6, del decreto-legge 25 giugno 2008, n. 112, convertito con modificazioni dalla legge 6 agosto 2008, n. 133, concernente le riduzioni di spesa in materia di contrattazione integrativa e di controllo dei contratti nazionali ed integrativi;
- b) art. 6, comma 1, del decreto-legge 31 maggio 2010, n. 78, convertito con modificazioni dalla legge 30 luglio 2010, n. 122, concernente le spese per organismi collegiali e altri organismi;
- c) art. 6, comma 14, del decreto-legge 31 maggio 2010, n. 78, convertito con modificazioni dalla legge 30 luglio 2010, n. 122 e l'art. 5, comma 2, del decreto-legge del decreto-legge 6 luglio 2012, n. 95, convertito con modificazioni dalla legge 7 agosto 2012, n. 135, concernenti le spese per acquisto, manutenzione, noleggio e esercizio di autovetture, nonché per acquisto di buoni taxi.

Come per il precedente esercizio, il comma 591 dell'art. 1, stabilisce che le "spese per l'acquisto di beni e servizi" non possano superare il "valore medio sostenuto per le medesime finalità negli esercizi finanziari 2016, 2017 e 2018, come risultanti dai relativi rendiconti o bilanci deliberati" ed il successivo comma 592 individua le voci di spesa per l'acquisto di beni e servizi assumendo a riferimento, per gli enti che adottano la contabilità finanziaria, le corrispondenti voci, rilevate in conto competenza, del piano dei conti integrato previsto dal regolamento di cui al decreto del Presidente della Repubblica 4 ottobre 2013, n. 132.

Al riguardo, con nota n. 5567 del 14.2.2020 indirizzata ai Ministeri vigilanti e, per conoscenza, al Collegio dei Sindaci, l'Istituto, nel rilevare come la spesa per l'acquisto di beni e servizi oggetto di contenimento non potesse riguardare le spese correnti del comparto ICT (Information and Communication Technology), in quanto l'art. 1, comma 612 della stessa legge di bilancio per il 2020 ha escluso l'applicazione all'INPS delle misure di riduzione della spesa per la gestione corrente per ICT, stabilite ai commi 610 e 611 dello stesso articolo, ha rappresentato le proprie peculiari modalità gestionali con riferimento all'istituto della "prenotazione" di cui all'art. 28, commi da 13 a 15, del vigente Regolamento di Amministrazione e Contabilità ed ha chiesto di ancorare il tetto di spesa per gli acquisti di beni e servizi al valore medio stanziato per le medesime

finalità negli esercizi finanziari 2016, 2017 e 2018, come risultanti dai relativi bilanci preventivi assestati deliberati dai competenti Organi.

A seguito della richiesta di chiarimento formulata dall'Istituto in ordine alla corretta applicazione della norma, il Ministero del Lavoro e delle Politiche Sociali, con nota 4518 dell'8 aprile 2020, ha trasmesso l'orientamento del Ministero dell'Economia e delle Finanze - Dipartimento della Ragioneria Generale dello Stato.

Nel merito, il predetto dicastero, non condividendo la visione interpretativa proposta dall'Istituto, ha rappresentato che la base di calcolo ai fini della misura del tetto delle spese per acquisto di beni e servizi vada "ricondotta inequivocabilmente agli importi derivanti dai bilanci consuntivi" e, quindi, "ai valori impegnati e non a quelli stanziati". Al contempo, nella stessa nota è stata invece condivisa l'interpretazione applicativa della norma che porta ad escludere le spese del comparto ICT dalla misura di contenimento introdotta dal citato comma 591 della legge di bilancio 2020: "Per quanto attiene, invece, alla proposta di esclusione delle spese correnti sostenute per *l'information and communication technology* (ICT) dalla base di calcolo del tetto di spesa in questione, si ritiene di poter condividere le conclusioni cui è pervenuto l'INPS, in ragione della deroga recata dall'art. 1, comma 612, di non sottoporre a limite le spese correnti del settore informatico dell'Ente".

Pertanto, ai fini dell'applicazione dell'art. 1, commi da 590 a 613 della citata legge di bilancio, nel presente preventivo originario 2021 si è provveduto ad applicare le misure di contenimento di cui al comma 591, dell'art. 1, legge n. 160/2019, esclusivamente alle spese per acquisto di beni e servizi escludendo quelle di natura informatica e assumendo a riferimento i valori impegnati nel triennio 2016-2018 in luogo di quelli stanziati. Detto tetto di spesa è stato quantificato in € 396.140.146,88.

Si rammenta che, per l'esercizio 2020, il decreto-legge 19 maggio 2020, n. 34, convertito con modificazioni dalla L. 17 luglio 2020, n. 77, all'art. 101, allo scopo di consentire lo sviluppo dei servizi finalizzati all'erogazione delle prestazioni destinate a contenere gli effetti negativi sul reddito dei lavoratori dell'emergenza epidemiologica COVID-19, aveva previsto, per l'INPS, la possibilità di incrementare la misura di cui al citato art. 1, comma 591, della legge 160/2019, di un importo massimo di 68 milioni di euro portando il limite delle spese per acquisto di beni e servizi come sopra individuate, per l'esercizio 2020, pari a 464.140.146,88 euro.

Allo stato, in assenza di un analogo specifico provvedimento con riferimento al tetto di spesa per acquisto di beni e servizi, l'Istituto ha pertanto predisposto la presente previsione di bilancio tenendo conto del limite che resta fissato pari ad € 396.140.146,88.

Nel merito, corre l'obbligo di osservare come, nel corso del 2021, il Paese dovrà porre in essere uno sforzo straordinario per superare le condizioni economiche determinate per effetto della pandemia, non più in una logica emergenziale ma programmando interventi preordinati a favorire il radicamento di nuovi modelli di sviluppo economico nell'ambito dei quali l'amministrazione pubblica possa più decisamente costituire il volano delle misure di rilancio dell'iniziativa economica privata e di assistenza alla fasce deboli della popolazione.

Il Segretario

In questa prospettiva, nel 2021 l'INPS sarà chiamato a fornire il suo contributo per aiutare il Paese a superare gli effetti economici negativi della pandemia.

E lo farà realizzando gli interventi finalizzati a favorire la ripresa e lo sviluppo delle attività produttive: dagli incentivi all'occupazione alle misure di sostegno del reddito dei lavoratori volte a consentire la continuità del rapporto di lavoro, dal rinvio dei termini per l'adempimento degli obblighi contributivi alle misure di conciliazione dei tempi di lavoro e di vita extra lavorativa, dagli strumenti per migliorare il funzionamento del mercato del lavoro a quelli per favorire lo sviluppo di nuovi modelli di rappresentatività delle Parti sociali finalizzati a potenziare il ruolo della contrattazione collettiva di lavoro.

Lo farà potenziando l'efficacia degli strumenti volti a intercettare le attese dei cittadini per l'attuazione delle misure volte a sostenere i loro diritti sociali: dalle misure di sostegno al reddito dei lavoratori autonomi e di coloro privi di occupazione agli interventi di inclusione sociale dei cittadini e dei pensionati, dall'ampliamento delle misure a favore della famiglia alle iniziative per il sostegno previdenziale dei lavoratori discontinui.

Il piano di potenziamento degli investimenti in infrastrutture e servizi informatici adottato dagli Organi di amministrazione e di indirizzo dell'Istituto incardina le linee di attuazione dell'uscita dalla fase emergenziale in una prospettiva di considerevole riduzione degli effort richiesti a cittadini e aziende nelle relazioni con l'Istituto e di riprogettazione degli interventi e delle prestazioni di welfare in funzione della semplificazione delle relazioni e del flusso informativo attraverso il rafforzamento della digitalizzazione e automazione delle procedure e il potenziamento delle iniziative finalizzate a raggiungere tutti i cittadini, in primis quelli meno usi all'utilizzo di strumenti digitali.

Affinché l'Istituto possa rispondere adeguatamente alle attese dei cittadini e delle aziende è tuttavia assolutamente necessario che anche nel 2021 sia ripristinata la previsione introdotta con il decreto-legge n. 34/2020 che ha consentito, per il 2020, l'aumento del tetto di spesa per l'acquisto di beni e servizi di natura non informatica nella misura massima di 68 milioni di euro. Nel presente bilancio di previsione la necessità di rispettare il tetto fissato dalla legge di bilancio per il 2020 ha comportato il taglio di quasi tutte le voci di spesa che compongono l'acquisto di beni e servizi rispetto alle esigenze effettive dell'Istituto. In particolare, si segnalano sin d'ora i possibili effetti negativi per l'erogazione dei servizi e delle prestazioni da parte dell'Istituto di alcune delle misure di contenimento rispetto al preventivo assestato 2020 che si è stati costretti ad adottare per consentire il rispetto dei vincoli di legge.

Ci riferiamo, in particolare, ai servizi di contact center, che nella fase emergenziale caratterizzata dalle misure di restrizione della mobilità, hanno costituito uno dei principali canali di relazione con i cittadini e le aziende, con un numero di contatti che, nei primi 9 mesi dell'anno è passato da 2.606.050 (2019) a 5.085.924 (2020). Peraltro, attraverso il servizio di contact center l'Istituto ha realizzato anche l'erogazione dei servizi caratterizzati da più bassa complessità, favorendo l'attenuazione dell'afflusso degli utenti presso gli sportelli e il rispetto delle misure di contenimento della mobilità.

Le spese per i servizi di contact center, per le quali nel 2020 è stato previsto uno stanziamento di 89,5 mln – peraltro neppure sufficiente al finanziamento dei costi effettivamente registrati - nel 2021 sono state ridotte a 45,0 mln, misura largamente inadeguata per affrontare un anno che, a tutela dalla salute pubblica, sarà ancora

caratterizzato da restrizioni della mobilità e, soprattutto, dall'esigenza di implementare importanti interventi di sostegno allo sviluppo delle imprese e al reddito dei lavoratori e dei nuclei familiari.

Le stesse spese per garantire ai dipendenti dell'Istituto e all'utenza ospitata presso le sedi INPS adeguate condizioni di sicurezza e di salute sono state ridotte da 28,0 a 22,0 mln, in un contesto che, come appare, risulterà ancora caratterizzato da esigenze di natura straordinaria ai fini del contenimento dei rischi della pandemia in atto.

L'Istituto, pur avendo adottato le predette misure di contenimento dei costi nel rispetto delle vigenti previsioni di legge, ripone affidamento sulla lungimiranza del Legislatore che avrà sicuramente modo di assumere anche per l'esercizio 2021 misure di ampliamento del tetto di spesa per acquisto di beni e servizi, quantomeno nell'ordine di quanto già fatto nel 2020, volte in ultima analisi a consentire all'Istituto di svolgere in modo efficace la propria funzione sociale a favore del Paese nell'attuazione delle politiche pubbliche.

### *Il trasferimento al bilancio dello Stato*

Unitamente alle nuove misure di flessibilizzazione della spesa delle Amministrazioni pubbliche l'art. 1, comma 594 della legge n. 160/2019, "al fine di assicurare il rispetto degli obiettivi di finanza pubblica" prevede che le amministrazioni stesse versino, entro il 30 giugno di ogni anno, "ad apposito capitolo dell'entrata del bilancio dello Stato un importo pari a quanto dovuto nell'esercizio 2018 in applicazione delle norme di cui all'allegato A" alla legge di bilancio medesima, incrementato del 10 per cento. Il secondo periodo dello stesso comma 594 dispone, per l'INPS e per l'INAIL, il versamento al bilancio dello Stato di "quanto complessivamente dovuto nell'anno 2018 in ottemperanza delle norme di contenimento di cui al medesimo allegato A", escludendo pertanto la predetta misura di incremento del 10 per cento introdotta sul piano generale.

Nel rispetto delle disposizioni normative illustrate il versamento al bilancio dello Stato è calcolato in risulta pari ad euro 743.129.444,14 ed è rilevato nei seguenti capitoli:

- capitolo 8U1206024, euro 681.456.450,59;
- capitolo 8U1206025, euro 67.425,55;
- capitolo 8U1206027, euro 61.605.568,00.

Si riportano nella tabella 40 i trasferimenti da effettuare al bilancio dello Stato in riferimento sia alle disposizioni disapplicate, con l'indicazione a fianco di ciascuna dei versamenti corrispondenti all'importo dovuto nel 2018, sia alle disposizioni tuttora vigenti.

Nella tabella 41 è esposto il complesso dei versamenti al bilancio dello Stato raggruppati per capitolo e con evidenza dei vigenti vincoli normativi. Nella stessa tabella è riportato, con separata evidenza, il versamento al bilancio dello Stato di 54,846 milioni di euro delle entrate per interessi attivi, al netto della relativa imposta sostitutiva, derivanti dalla concessione di prestazioni creditizie agli iscritti alla Gestione unitaria delle prestazioni creditizie e sociali ex INPDAP (art. 1, comma 306 della legge n. 190/2014).

Tabella 40 - Versamenti al bilancio dello Stato

Versamenti al bilancio dello Stato		Preventivo originario 2021
Descrizione		
Art. 1 comma 594, della Legge di Bilancio n. 160/2019 - Disposizioni di contenimento disapplicate di cui all'Allegato A		Importo dovuto nel 2018
<b>D.L. n. 112/2008 conv. L. n. 133/2008</b>		
Art. 61 comma 1 (spese per organi collegiali e altri organismi)		528.377,24
Art. 61 comma 2 (spese per studi e consulenze)		102.500,00
Art. 61 comma 5 (spese per relazioni pubbliche e convegni)		575.145,13
Art. 61 comma 6 (spese per sponsorizzazioni)		-
Art. 61 comma 7 (misure per le società in elenco ISTAT)		-
<b>Totale</b>		<b>1.206.022,37</b>
<b>D.L. n. 78/2010 conv. L. n. 122/2010</b>		
Art. 6 comma 3 come modificato dall'art. 10, c.5, del D.L. n. 210/2015, (Indennità, compensi, gettoni, retribuzioni corrisposte a consigli di amministrazione e organi collegiali comunque denominati ed ai titolari di incarichi di qualsiasi tipo 10% su importi risultanti alla data 30 aprile 2010)		60.481,26
Art. 6 comma 7 (Incarichi di consulenza)		561.604,69
Art. 6 comma 8 (Spese per relazioni pubbliche, convegni, mostre, pubblicità e di rappresentanza)		1.498.198,37
Art. 6 comma 9 (Spese per sponsorizzazioni)		-
Art. 6 comma 12 (Spese per missioni)		6.683.213,12
Art. 6 comma 13 (Spese per la formazione)		3.838.851,08
<b>Totale</b>		<b>12.642.348,52</b>
Art. 8 comma 3 D.L. n. 95/2012, conv. L. n. 135/2012 (spese per consumi intermedi)		90.517.878,72
Art. 50 comma 3 D.L. n. 66/2014 conv. L. n. 89/2014 (somme rinvenienti da ulteriori riduzioni di spesa - 5% spesa sostenuta anno 2010 - per acquisti di beni e servizi per consumi intermedi)		45.258.939,36
Art. 4, comma 66, della legge 12 novembre 2011, n. 183		13.200.000,00
Art. 21, c. 8, del D.-l. 6 dicembre 2011, n. 201 conv., con modificazioni, dalla L. 22 dicembre 2011, n. 214		100.000.000,00
Art. 4, comma 77, della legge 28 giugno 2012, n. 92		72.000.000,00
Art. 1 comma 108 della legge 24 dicembre 2012, n. 228		240.000.000,00
Art. 1, comma 305, della legge 23 dicembre 2014, n. 190 (legge di stabilità 2015)		11.000.000,00
Art. 1, comma 307, della legge 23 dicembre 2014, n. 190 (legge di stabilità 2015)		41.000.000,00
Art. 6, commi 2 e 3, del D.l. 21 maggio 2015, n. 65, conv., con modificazioni, dalla L. 17 luglio 2015, n. 109		13.700.000,00
Art. 1 comma 608, della legge 28 dicembre 2015, n. 208 (1)		40.810.000,00
<b>Importo totale da versare ai sensi dell'art. 1 comma 594, della Legge di Bilancio n. 160/2019</b>		<b>681.335.188,97</b>
<b>Versamenti dovuti in base alle disposizioni ancora vigenti:</b>		
Art. 67 comma 6 D.L. n. 112/2008 conv. L. n. 133/2008 (somme provenienti dalle riduzioni di spesa contrattazione integrativa e di controllo dei contratti nazionali ed integrativi).		61.605.568,00
<b>D.L. n. 78/2010 conv. L. n. 122/2010</b>		
Art. 6 comma 1 (Spese per organismi collegiali e altri organismi).		67.425,55
Art. 6 comma 14 (Spese per acquisto, manutenzione, noleggio e esercizio di autovetture, nonché per acquisto di buoni taxi).		121.261,62
<b>Totale</b>		<b>188.687,17</b>
<b>Totale importo da versare per l'esercizio 2021</b>		<b>743.129.444,14</b>

Tabella 41 - Riepilogo per capitolo dei versamenti all'entrata del bilancio dello Stato

Versamenti per riduzione delle spese di funzionamento		Preventivo originario 2021
Capitolo	Riferimenti normativi	importo
8U1206024	Art. 1 comma 594, della Legge di Bilancio n. 160/2019 - Disposizioni di contenimento disapplicate di cui all'Allegato A	681.335.188,97
8U1206024	articolo 1, c. 11, legge 266/2005, come modificato dall' articolo 6, c.14, legge 122/2010	121.261,62
8U1206025	articolo 6, c. 1, legge n. 122 del 30 luglio 2010	67.425,55
8U1206027	articolo 67, c. 5 e c. 6, della legge n. 133 del 6 agosto 2008	61.605.568,00
<b>Totale competenza 2021</b>		<b>743.129.444,14</b>
<b>Versamento per interessi attivi resi indisponibili</b>		
Capitolo	Riferimenti normativi	
8U1206102	articolo 1 c. 306, legge n. 190 del 23 dicembre 2014	54.846.000,00

La rimodulazione delle spese di funzionamento per l'esercizio 2021

Al fine di favorire la puntuale rappresentazione della rimodulazione delle spese di funzionamento effettuata sulla base delle esigenze dell'Istituto nel rispetto dei vincoli di finanza pubblica, le tabelle seguenti riportano, in funzione delle diverse tipologie di spesa, lo stanziamento proposto per l'esercizio 2021, con evidenza dello scostamento rispetto al preventivo assestato 2020 e alla media degli impegni assunti nel triennio 2016-2018. Ogni voce di spesa è contraddistinta dal capitolo finanziario del bilancio dell'Istituto e dal relativo codice del piano dei conti integrato di cui al D.P.R. 132/2013.

La tabella 42 evidenzia in relazione alle diverse classi di spesa, la rimodulazione degli oneri di funzionamento. In particolare, si riscontra nel complesso una riduzione di euro 171.786.057,08 (-3,8%) rispetto ai valori del precedente bilancio 2020, determinata da variazioni in aumento del comparto ICT sia di parte corrente per euro 72.898.428,92, che di conto capitale per euro 18.500.000,00, a fronte della riduzione di tutte le altre tipologie di spesa pari ad euro 263.184.486,00, tra le quali si collocano le riduzioni operate ai sensi dell'art. 1, c. 591, l. n. 160/2019 pari ad euro 67.865.832,39.

Di seguito vengono poi analizzati nel dettaglio gli stanziamenti proposti e gli scostamenti rispetto al preventivo assestato 2020 e, ove opportuno, ai rendiconti degli esercizi precedenti. Si tratta dei seguenti aggregati di spesa:

1. spese per il personale in servizio (tabella 43);
2. spese per acquisto di beni e servizi soggette alle norme di contenimento di cui all'art. 1, c. 591, l. 160/2019 (tabella 44);
3. spese correnti ICT (tabella 45);
4. altre spese correnti non soggette all'art. 1, c. 591, l. 160/2019 (tabella 46);
5. uscite correnti non classificabili in altre voci non soggette all'art. 1, c. 591, l. 160/2019 (tabella 47);
6. investimenti ICT (tabella 48);
7. altre spese in conto capitale (tabella 49).

Tabella 42 - Spese per il funzionamento dell'ente: riepilogo per tipologie di spesa

TIPOLOGIE DI SPESA	Media consuntivo 2016-2018 (A)	Consuntivo 2019 (B)	Preventivo assestato 2020 (C)	Preventivo originario 2021 (D)	Differenza Preventivo originario 2021 - Media 2016-2018 (E=D-A)		Variazione Originario 2021/Assestato 2020 (F=D-C)	
						%		%
Spese per il personale in servizio	1.662.669.542,21	1.704.094.633,68	1.836.896.566,88	1.779.297.432,84	116.627.890,63	7,0%	-57.599.134,04	-3,1%
Spese acquisto beni e servizi (Art. 1, c. 591, L. 160/2019) (*)	396.140.146,88	393.992.733,32	464.000.000,00	396.134.167,61	-	0,0%	-67.865.832,39	-14,6%
Spese ICT correnti	197.262.765,13	242.064.896,68	293.681.171,08	366.579.600,00	169.316.834,87	85,8%	72.898.428,92	24,8%
Altre spese correnti non soggette all'Art. 1, c. 591, L. 160/2019	324.314.693,43	300.880.803,24	332.303.254,88	323.927.403,41	-	-0,1%	-8.375.851,47	-2,5%
Uscite correnti non classificabili in altre voci non soggette all'Art. 1, c. 591, L. 160/2019	807.534.330,90	846.100.740,63	1.038.105.245,76	964.379.806,77	156.845.475,87	19,4%	-73.725.438,99	-7,1%
Spese ICT conto capitale	124.409.632,78	62.529.299,14	132.000.000,00	150.500.000,00	26.090.367,22	21,0%	18.500.000,00	14,0%
Altre spese in conto capitale	206.254.568,56	265.420.228,20	460.761.068,50	405.142.839,39	198.888.270,83	96,4%	-55.618.229,11	-12,1%
totale (*)	3.718.585.679,89	3.815.083.334,89	4.557.747.307,10	4.385.961.250,02	667.375.570,13	17,9%	-171.786.057,08	-3,8%
Concessione crediti al personale	174.661.715,73	176.297.740,16	301.000.000,00	301.000.000,00	126.338.284,27	72,3%	0,00	0,0%

(\*) Comprende le spese relative al capitolo 5U1104032 per la casa di riposo di Camogli.

Tabella 43 - Spese per il personale in servizio

Capitolo finanziario INPS	Codice DPR 132/2013	Descrizione capitolo finanziario	Media consuntivo 2016-2018 (A)	Consuntivo 2019 (B)	Preventivo assestato 2020 (C)	Preventivo originario 2021 (D)	Differenza Preventivo originario 2021 - Media 2016-2018 (E=D-A)		Variazione Originario 2021/Assestato 2020 (F=D-C)	
							(E=D-A)	%	(F=D-C)	%
4U1102001	U.1.01.01.01.002 U.1.01.01.01.006	Stipendi, assegni fissi ed indennità speciali al personale di ruolo e non assunto a tempo indeterminato e determinati.	802.374.192,81	823.599.934,92	872.000.000,00	836.500.000,00	34.125.807,19	4,3%	-35.500.000,00	-4,1%
4U1102002	U.1.01.01.01.003	Compensi per lavoro straordinario e turni	17.437.801,17	19.000.000,00	19.000.000,00	19.000.000,00	1.562.198,83	9,0%	0,00	0,0%
4U1102009	U.1.01.02.01.001	Oneri previd. ed assist. a carico dell'Ente connessi ad emolumenti corrisposti al personale	322.218.279,04	326.584.748,24	346.955.612,51	338.908.344,51	16.690.065,47	5,2%	-8.047.268,00	-2,3%
4U1102014	U.1.01.01.02.999	Rimborsi spese varie al personale	153.372,74	150.000,00	300.000,00	300.000,00	146.627,26	95,6%	0,00	0,0%
4U1102015	U.1.01.01.01.004	Quote oneri e comp. n.ze corrip. ste al pers. le di ruolo profess.le	27.064.220,19	29.399.413,53	29.400.565,48	29.400.565,48	2.336.345,29	8,6%	0,00	0,0%
4U1102020	U.1.01.01.01.004	Compensi accessori della retribuzione del personale dirigente	54.643.438,62	54.601.928,56	58.114.394,61	55.748.419,43	1.104.980,81	2,0%	-2.365.975,18	-4,1%
4U1102021	U.1.01.01.01.004	Fondo per i trattamenti accessori per il personale dell'area dei professionisti	19.486.942,44	19.486.942,44	22.281.349,53	20.418.411,47	931.469,03	4,8%	-1.862.938,06	-8,4%
4U1102022	U.1.01.01.01.004	Fondo per trattamenti accessori per il personale dell'area medica	32.298.975,43	32.298.975,43	34.377.794,38	32.991.915,08	692.939,65	2,1%	-1.385.879,30	-4,0%
4U1102023	U.1.01.01.01.004	Indenn. sost. del preavviso a favore del personale a seguito della risoluzione del rapporto di lavoro	732.658,00	917.056,34	1.500.000,00	1.500.000,00	767.342,00	104,7%	0,00	0,0%
4U1102024	U.1.01.01.01.004	Incentivi progettazione a favore dei professionisti dell'area tecnico-edilizia	1.702.931,59	1.927.395,00	1.615.159,78	0,00	-1.702.931,59	-100,0%	-1.615.159,78	-100,0%
4U1102025	U.1.01.01.01.004	Fondo per i trattamenti accessori per il personale dell'area a, b e c	335.599.997,33	346.755.697,00	354.320.574,56	360.788.975,00	25.188.977,67	7,5%	6.468.400,44	1,8%
4U1102027	U.1.01.01.01.004	Trattamento accessorio per i Dirigenti generali	10.749.884,41	10.725.164,56	11.430.935,44	10.944.609,00	194.724,59	1,8%	-486.326,44	-4,3%
4U1102028	U.1.01.01.02.002	Spese per l'erogazione dei buoni pasto al personale dipendente	29.589.489,90	31.265.556,23	35.463.180,00	35.463.180,00	5.873.690,10	19,9%	0,00	0,0%
4U1102029	U.1.09.01.01.001	Spese per il personale comandato presso l'Istituto	6.925.201,39	950.000,00	700.000,00	900.000,00	-6.025.201,39	-87,0%	200.000,00	28,6%
4U1102031	U.1.01.01.01.004	Compensi a docenti interni per la formaz. e l'addestramento del personale	334.351,44	593.776,00	1.136.444,64	1.100.000,00	765.648,56	229,0%	-36.444,64	-3,2%
4U1102032	U.1.01.01.01.004	Indennità per incarichi di direzione di agenzia ed elevate professionalità	1.357.805,70	1.662.213,00	2.500.000,00	2.500.000,00	1.142.194,30	84,1%	0,00	0,0%
4U1102034	U.1.01.01.01.006 U.1.01.01.01.008 U.1.01.02.01.001	Spese per lavoratori assunti a tempo determinato	0,00	4.175.832,43	7.936.870,94	7.936.870,94	7.936.870,94		0,00	0,0%
4U1102099	U.1.10.01.04.001	Oneri relativi ai miglioramenti del tratt. Econ. del personale conseguenti al rinnovo contrattuale	0,00	0,00	37.863.685,01	24.896.141,93	24.896.141,93		-12.967.543,08	-34,2%
		TOTALE SPESE PER IL PERSONALE IN SERVIZIO	1.662.669.542,21	1.704.094.633,68	1.836.896.566,88	1.779.297.432,84	116.627.890,63	7,0%	-57.599.134,04	-3,1%

Spese per il personale in servizio

Complessivamente lo stanziamento per le spese del personale in servizio è previsto in decremento di 57,5 mln rispetto al 2020 (-3,1%).

Contribuiscono, in particolare, a caratterizzare questo andamento le seguenti variazioni:

- la diminuzione dello stanziamento per stipendi al personale (capitolo 4U1102001), pari a -35,5 mln (-4,1%), per effetto delle cessazioni di personale previste nel corso del 2021 per pensionamento (796 unità) e delle nuove assunzioni previste per la seconda parte del 2021 (1.229 unità);
- la diminuzione degli oneri previdenziali del personale in servizio (capitolo 4U1102009), pari a - 8,0 mln;
- la riduzione del fondo per i trattamenti accessori del personale dirigente di seconda fascia (capitolo 4U1102020), dei dirigenti generali (capitolo 4U1102027), dei professionisti (capitolo 4U1102021) e dei medici (capitolo 4U1102022), per un importo complessivo pari a -6,5 mln. La riduzione delle risorse finanziarie dei rispettivi fondi, rispetto all'assestato 2020, deriva dal venir meno, per il 2021, degli incrementi previsti dal CCNL 2016/2018 per le annualità 2018 e 2019, che hanno alimentato i fondi per il solo anno 2020;
- la riduzione degli "Oneri relativi ai miglioramenti del trattamento economico del personale conseguenti al rinnovo contrattuale", per un importo pari a € 12,9 mln. Nel merito, lo stanziamento è stato calcolato secondo quanto disposto dalla circolare MEF-RGS n. 14 del 29 aprile 2019, in particolare nella scheda tematica D1 - Trattamento economico del personale, e rideterminato, rispetto allo scorso esercizio, al netto delle risorse economiche che sono state già utilizzate per il rinnovo del CCNL 2016/2018 dei dirigenti, professionisti e medici, presenti a regime, nel presente preventivo 2021, nei relativi capitoli di competenza;
- l'aumento di 6,4 mln (+1,8%) del capitolo di spesa che finanzia il "Fondo per i trattamenti accessori del personale dell'area A, B e C" (capitolo 4U1102025). Detto aumento deriva dal fatto che, in base alla normativa di legge e contrattuale vigente, alcuni trattamenti (sviluppi professionali, trattamenti di professionalità, indennità di ente) sono finanziati con le risorse del fondo, che restano indisponibili per il finanziamento dei trattamenti accessori. All'atto della cessazione dal servizio del personale che fruisce (attraverso la decurtazione del fondo ed incremento dei relativi capitoli stipendiali) del pagamento dei citati trattamenti, le risorse stesse vengono riaccreditate al fondo, incrementato anche della Retribuzione individuale di anzianità del personale cessato, per gli scopi istituzionali dello stesso.

Tabella 44 - Spese acquisto beni e servizi (art. 1, c. 591, l. 160/2019)

Capitolo finanziario INPS	Codice DPR 132/2013	Descrizione capitolo finanziario	Media consuntivo 2016-2018 (A)	Consuntivo 2019 (B)	Preventivo assestato 2020 (C)	Preventivo originario 2021 (D)	Differenza Preventivo originario 2021		Variazione Originario 2021/Assestato 2020
							(E=D-A)	%	
3U1210030	U.1.03.02.16.004	Compensi ed onorari ai notai per la concessione dei mutui agli iscritti	264.796,85	279.658,76	500.000,00	295.000,00	30.203,15	11,4%	-205.000,00 -41,0%
4U1101001	U.1.03.02.01.001	Compensi fissi e oneri riflessi al Presidente e al Direttore generale	215.925,67	125.000,00	235.000,00	180.000,00	-35.925,67	-16,6%	-55.000,00 -23,4%
4U1101002	U.1.03.02.01.001	Compensi fissi ai componenti del CdA, del CIV, e dei Comitati delle gestioni dei coltivatori diretti, mezzadri e coloni, degli artigiani e degli esercenti attività commerciale e relativi oneri previdenziali e assistenziali	364.146,93	333.020,61	591.500,00	559.500,00	195.353,07	53,6%	-32.000,00 -5,4%
4U1101003	U.1.03.02.01.008	Oneri per emolumenti fissi ai componenti il Collegio dei sindaci	2.403.000,00	2.403.000,00	2.403.000,00	2.403.000,00	0,00	0,0%	0,00 0,0%
4U1101004	U.1.03.02.01.002	Rimborso spese al Presidente ed al Direttore generale	48.258,70	15.652,34	80.000,00	60.000,00	11.741,30	24,3%	-20.000,00 -25,0%
4U1101005	U.1.03.02.01.001 U.1.03.02.01.002	Gettoni presenza e rimborso spese ai componenti i comitati regionali e provinciali ed altre spese connesse con il funzionamento di tali organi e relativi oneri riflessi	154.426,74	146.180,61	300.000,00	300.000,00	145.573,26	94,3%	0,00 0,0%
4U1101006	U.1.03.02.01.002 U.1.03.02.01.008	Rimborso spese ai componenti del Collegio sindacale e al Magistrato della Corte dei conti delegato al controllo, ai sensi della determinazione commissariale n. 218 del 25 novembre 2009	8.673,50	11.000,00	16.000,00	11.000,00	2.326,50	26,8%	-5.000,00 -31,3%
4U1101007	U.1.03.02.01.001 U.1.03.02.01.002	Rimborso spese ai componenti del CdA, del CIV e dei Comitati centrali amministratori, e gettoni di presenza ed altre spese relative al funzionamento di tali organi e relativi oneri	195.787,95	259.612,08	370.600,00	416.600,00	220.812,05	112,8%	46.000,00 12,4%
4U1102005	U.1.03.02.02.002	Indennità e rimborso spese per missioni all'esterno	12.970.764,31	16.933.939,48	13.504.217,24	12.000.000,00	-970.764,31	-7,5%	-1.504.217,24 -11,1%
4U1102006	U.1.03.02.02.002	Indennità e rimborso spese per missioni all'esterno	103.018,61	97.508,51	86.592,00	150.000,00	46.981,39	45,6%	63.408,00 73,2%
4U1102007	U.1.03.02.02.001	Indennità e rimborso spese di trasporto e di locazione al personale trasferito	727.690,29	1.200.000,00	1.200.000,00	1.200.000,00	472.309,71	64,9%	0,00 0,0%
4U1102030	U.1.03.02.13.005	Spese per la gestione di asili-nido per i figli dei dipendenti	1.033.681,33	1.029.340,00	1.022.014,00	1.022.014,00	-11.667,33	-1,1%	0,00 0,0%
4U1104007	U.1.03.02.99.005	Gettoni presenza e rimborso spese ai componenti le commissioni e comitati centrali/periferici e altre spese connesse al funzionamento di tali organi e relativi oneri riflessi	78.192,03	101.495,83	310.000,00	310.000,00	231.807,97	296,5%	0,00 0,0%
4U1104008	U.1.03.02.16.999	Spese per concorsi	357.749,85	73.580,51	1.400.000,00	1.400.000,00	1.042.250,15	291,3%	0,00 0,0%
4U1104025	U.1.03.02.10.001	Consulenze	586,66	0,00	140.401,17	140.401,17	139.814,51	...	0,00 0,0%
4U1104052	U.1.03.02.99.999	Spese per la sicurezza e la salute sui luoghi di lavoro (spese per la rimozione dei rischi)	772.963,93	1.953.911,34	28.000.000,00	22.000.000,00	21.227.036,07	2746,2%	-6.000.000,00 -21,4%

Capitolo finanziario INPS	Codice DPR 132/2013	Descrizione capitolo finanziario	Media consuntivo 2016-2018 (A)	Consuntivo 2019 (B)	Preventivo assestato 2020 (C)	Preventivo originario 2021 (D)	Differenza Preventivo originario 2021		Variazione Originario 2021/Assestato 2020 (F=D-C)	%
							(E=D-A)	Media 2016-2018		
4U1104053	U.1.03.02.12.001	Spese per la fornitura di prestazioni di lavoro temporaneo (lavoro interinale)	260.882,36	300.000,00	300.000,00	300.000,00	39.117,64	15,0%	0,00	0,0%
4U1104063	U.1.03.02.18.001	Spese per visite medico fiscali ai dipendenti	158.094,13	12.008,23	50.000,00	50.000,00	-108.094,13	-58,4%	0,00	0,0%
4U1104073	U.1.03.02.12.003	Collaborazioni	15.000,00	0,00	78.210,44	78.210,44	63.210,44	421,4%	0,00	0,0%
4U1104076	U.1.03.02.99.999	Spese per i servizi svolti da altri Enti ed organismi nazionali per la riscossione dei crediti verso il personale dipendente	0,00	0,00	100.000,00	100.000,00	100.000,00		0,00	0,0%
5U1104001	U.1.03.01.01.001	Acquisto libri, pubblicazioni tecniche, quotidiani e riviste	362.150,44	495.755,10	850.000,00	600.000,00	237.849,56	65,7%	-250.000,00	-29,4%
5U1104005	U.1.03.01.02.001	Stampa modelli, acquisto carta, cancelleria e altro materiale di consumo	468.646,32	322.559,26	748.073,00	647.700,00	179.053,68	38,2%	-100.373,00	-13,4%
5U1104006	U.1.03.01.02.001	Pubblicazioni monografiche e periodiche	3.849,18	0,00	6.000,00	7.000,00	3.150,82	81,9%	1.000,00	16,7%
5U1104009	(1)	Manutenzione e noleggio impianti, macchine, apparecchiature sanitarie, mobili e attrezzi ed altri beni mobili	1.972.004,51	2.299.327,23	2.437.429,54	2.487.800,00	515.795,49	26,2%	50.370,46	2,1%
5U1104010	U.1.03.02.07.002	Noleggio e spese di esercizio di mezzi di trasporto	150.826,36	115.997,54	182.000,00	182.000,00	31.173,64	20,7%	0,00	0,0%
5U1104011	U.1.03.02.05.001	Spese postali, telegrafiche e telefoniche degli uffici	14.436.202,83	8.764.735,10	9.750.000,00	9.500.000,00	-4.936.202,83	-34,2%	-250.000,00	-2,6%
5U1104012	U.1.03.02.05.004	Spese per illuminazione e forza motrice degli uffici	26.194.069,48	26.328.632,42	27.163.000,00	26.500.000,00	305.930,52	1,2%	-663.000,00	-2,4%
5U1104013	U.1.03.02.05.006	Spese per riscaldamento e condizionamento d'aria degli uffici	12.917.825,65	12.084.811,87	12.700.000,00	11.900.000,00	-1.017.825,65	-7,9%	-800.000,00	-6,3%
5U1104014	(2)	Spese conduzione, pulizia e igiene, servizio di vigilanza per i locali adibiti ad uffici	75.498.557,17	78.446.700,54	93.800.000,00	90.000.000,00	14.501.442,83	19,2%	-3.800.000,00	-4,1%
5U1104015	U.1.03.02.05.007	Fitto di locali adibiti ad uffici	38.758.445,43	34.177.085,47	35.800.000,00	35.450.000,00	-3.308.445,43	-8,5%	-350.000,00	-1,0%
5U1104016	U.1.03.02.07.001	Spese di manutenzione ordinaria degli stabili strumentali di proprietà o presi in affitto (uffici e istituzioni sanitarie)	4.858.374,33	6.936.888,37	9.000.000,00	7.500.000,00	2.641.625,67	54,4%	-1.500.000,00	-16,7%
5U1104017	U.1.03.02.02.005	Spese per l'organizzazione e la partecipazione a convegni, congressi, conferenze, mostre e altre manifestazioni	10.147,73	19.152,28	35.216,00	35.216,00	25.068,27	247,0%	0,00	0,0%
5U1104018	U.1.03.02.13.003	Spese di facchinaggio, trasporti e spedizioni varie	7.848.375,81	7.882.848,08	9.781.500,00	9.000.000,00	1.151.624,19	14,7%	-781.500,00	-8,0%
5U1104019	U.1.03.02.18.001	Spese per accertamenti sanitari per la concessione di prestazioni istituzionali	72.766,86	14.147,15	400.000,00	400.000,00	327.233,14	449,7%	0,00	0,0%
5U1104024	U.1.03.02.99.011	Spese di rappresentanza	990,06	6.069,92	7.046,00	7.046,00	6.055,94	611,7%	0,00	0,0%
5U1104028	U.1.03.02.16.999	Spese per i servizi di archiviazione ex D.LGS. n. 42/2004	1.608.679,39	59.737,87	1.000.000,00	716.900,00	-891.779,39	-55,4%	-283.100,00	-28,3%
5U1104030	(3)	Altre spese per l'acquisto di beni di consumo e servizi	439.963,14	606.435,19	1.180.300,00	1.170.000,00	730.036,86	165,9%	-10.300,00	-0,9%

Capitolo finanziario INPS	Codice DPR 132/2013	Descrizione capitolo finanziario	Media consuntivo 2016-2018 (A)	Consuntivo 2019 (B)	Preventivo assestato 2020 (C)	Preventivo originario 2021 (D)	Differenza Preventivo originario 2021		Variazione Originario 2021/Assestato 2020
							Media 2016-2018 (E=D-A)	% (F=D-C)	
5U1104036	U.1.03.02.16.001	Spese per il bando di gare relative all'acquisizione di beni e servizi	274.017,23	366.433,90	467.000,00	467.000,00	192.982,77	70,4%	0,0%
5U1104057	U.1.03.02.07.001	Fitto di stabili adibiti ad uffici già di proprietà trasferiti al "FIP - Fondo immobili pubblici - ai sensi dell'art. 4 del d.l. 351/2001, convertito nella Legge n. 410/2001"	51.688.463,45	51.414.673,46	52.250.000,00	49.350.000,00	-2.338.463,45	-4,5%	-5,6%
5U1104058	U.1.03.02.02.004	Spese per l'informazione e la comunicazione istituzionale	605.091,36	1.152.352,81	1.229.212,00	2.280.000,00	1.674.908,64	276,8%	85,5%
5U1104060	U.1.03.02.02.004	Spese per pubblicità dirette a rafforzare l'immagine dell'Istituto	403,73	0,00	14.067,00	10.000,00	9.596,27	2376,9%	-28,9%
5U1104061	U.1.03.02.02.999	Spese per relazioni pubbliche	2.333,33	0,00	7.000,00	7.000,00	4.666,67	200,0%	0,0%
5U1104062	U.1.03.02.04.001	Spese formazione/addestramento pers.le (compensi docenza esterna, prodotti, materiali, pubblicazioni, supporti ed altro finalizzati alla didattica)	498.868,89	738.344,93	2.701.932,00	3.520.000,00	3.021.131,11	605,6%	30,3%
5U1104067	U.1.03.02.16.999	Spese per i servizi di contact center	89.831.889,73	90.725.483,90	89.500.000,00	45.065.780,00	-44.766.109,73	-49,8%	-49,6%
5U1104069	U.1.03.02.16.999	Oneri per la gestione degli archivi e relativa dematerializzazione	19.256.166,89	17.654.632,14	20.000.000,00	18.000.000,00	-1.256.166,89	-6,5%	-10,0%
5U1104072	U.1.03.02.09.004	Spese per i servizi di impiantistica degli stabili strumentali di proprietà o presi in affitto	19.852.824,33	18.696.254,39	26.000.000,00	23.300.000,00	3.447.175,67	17,4%	-10,4%
5U1104077	U.1.03.02.99.999	Spese per le misure adottate per eliminare o ridurre al minimo i rischi in materia di salute e sicurezza sul lavoro derivanti dalle interferenze delle lavorazioni - art. 26, comma 5, del decreto legislativo n. 81/2008	0,00	1.805,60	500.000,00	300.000,00	300.000,00		-40,0%
5U1206082	U.1.03.02.99.003	Contributi e quote associative a istituzioni svolgenti attività attinenti a compiti di Istituto (N.B.: importo parziale unica voce 00, per associazioni minori)	13.420,55	28.170,00	5.000,00	5.000,00	-8.420,55	-62,7%	0,0%
5U1210004	U.1.03.02.99.002	Spese legali diverse (N.B.: solo voce 02)	145.305,56	95.962,30	300.000,00	250.000,00	104.694,44	72,1%	-16,7%
5U1210037	U.1.03.02.16.999	Spese per l'acquisizione del parere di congruità economica dell'Agenzia del Demanio in relazione ai canoni di locazione	1.361,96	8.450,00	5.000,00	5.000,00	3.638,04	267,1%	0,0%
8U1104026	U.1.03.02.16.999	Spese per la conduzione degli stabili da reddito non cartolarizzati in gestione diretta	1.500.195,48	1.410.837,85	2.180.000,00	900.000,00	-600.195,48	-40,0%	-58,7%
8U1104027	U.1.03.02.16.999	Oneri per la manutenzione ordinaria degli stabili da reddito non cartolarizzati in gestione diretta	549.160,77	448.369,52	1.350.000,00	400.000,00	-149.160,77	-27,2%	-70,4%
8U1104045	U.1.03.02.16.999	Compensi per la gestione del patrimonio immobiliare dell'Istituto	4.376.314,90	6.091.562,45	9.860.000,00	11.100.000,00	6.723.685,10	153,6%	12,6%
8U1104048	U.1.03.02.16.999	Spese per la valutazione del patrimonio immobiliare da dismettere	355.881,30	93.015,30	200.000,00	400.000,00	44.118,70	12,4%	100,0%

Capitolo finanziario INPS	Codice DPR 132/2013	Descrizione capitolo finanziario	Media consuntivo 2016-2018 (A)	Consuntivo 2019 (B)	Preventivo assestato 2020 (C)	Preventivo originario 2021 (D)	Differenza Preventivo originario 2021 Media 2016-2018 (E=D-A)	%	Variazione Originario 2021/Assestato 2020 (F=D-C)	%
8U1104068	U.1.03.02.16.999	Spese per servizi svolti da altri Enti ed Organismi Nazionali per la riscossione dei canoni di affitto degli stabili da reddito ex INPDAP e dei crediti per rate di mutui concessi alle Cooperative edilizie e ad altri Enti	109.882,72	75.000,00	120.000,00	70.000,00	-39.882,72	-36,3%	-50.000,00	-41,7%
8U1104074	U.1.03.02.16.999	Spese per servizi di supporto per i progetti europei e internazionali	21.666,67	60.000,00	60.000,00	60.000,00	38.333,33	176,9%	0,00	0,0%
8U1210023	U.1.03.02.17.001	Spese per servizi svolti dalle banche dagli uffici dei conti correnti postali per il pagamento delle prestazioni sul territorio nazionale ed altre spese bancarie (N.B.: solo voci 03, 04 e 05)	570.359,49	424.403,05	922.689,61	900.000,00	329.640,51	57,8%	-22.689,61	-2,5%
5U1104032	U.1.03.01.02.999	Spese per acquisto viveri, materiali di consumo e di servizi per la gestione della cassa di riposo di Camogli	751.024,03	671.190,03	800.000,00	665.000,00	-86.024,03	-11,5%	-135.000,00	-16,9%
		TOTALE SPESE ACQUISTO BENI E SERVIZI (ART. 1, C. 591, L. 160/2019)	396.140.146,88	393.992.733,32	464.009.000,00	396.134.167,61	-5.979,27	0,0%	-67.865.832,39	-14,6%

Note

- (1): U.1.03.02.05.008 - U.1.03.02.09.003 - U.1.03.02.05.004 - U.1.03.02.09.005 - U.1.03.02.09.010  
 (2): U.1.03.02.13.001 - U.1.03.02.13.002 - U.1.03.02.13.999 - U.1.03.02.05.007 - U.1.03.02.13.002 - U.1.03.02.13.999  
 (3): U.1.03.01.02.004 - U.1.03.01.05.999 - U.1.03.02.11.001 - U.1.03.02.16.999 - U.1.03.02.19.008 - U.1.03.02.99.999 - U.1.03.02.99.999

Tetto di spesa per acquisto di beni e servizi art. 1, comma 591, L. 160-2019	396.140.146,88
Spesa per acquisto beni e servizi preventivo originario 2021	396.134.167,61
Differenza tetto di spesa - preventivo originario 2021	5.979,27

Acquisto di beni e servizi (art. 1, c. 591, L. 160/2019)

Su questo aggregato di spesa – acquisto di beni e servizi esclusi quelli ITC - ricadono gli effetti delle disposizioni richiamate in premessa di cui alla legge di bilancio n. 160/2019, a cui si fa rimando. In osservanza della suddetta normativa lo stanziamento per finanziare le spese in esame risulta determinato in 396,1 mln, in linea con il limite di legge, limite che nell'esercizio 2020 era più alto (464,0 mln) per effetto dell'aumento del tetto di spesa nella misura di 68,0 mln introdotto con l'art. 101, del decreto-legge 34/2020.

Lo stanziamento complessivo per l'acquisto di beni e servizi nel 2021 risulta pertanto inferiore di 67,9 mln (-14,6%) rispetto al preventivo assestato 2020 ed allo scopo di poter rispettare il vincolo di spesa l'Istituto è stato costretto ad apportare riduzioni, per alcuni capitoli particolarmente sofferte, sostanzialmente a tutti gli oneri che rientrano in questa classe di spesa. In molti casi la Direzione generale è stata costretta a ridurre la misura di stanziamento elaborata dai relativi centri di responsabilità.

In relazione ai capitoli di spesa che finanziano il compenso a favore degli Organi dell'Istituto e i relativi oneri riflessi, sono stati apportati gli adeguamenti derivanti dall'applicazione della regolamentazione in vigore nel 2021, con un effetto complessivo di € -66.000,00 rispetto al 2020. Ci si riferisce, in particolare, al decreto del Ministro del Lavoro e delle Politiche Sociali di concerto con il Ministro dell'Economia e delle Finanze di cui all'articolo 3, comma 11, del decreto legislativo 30 giugno 1994, n. 479 adottato il 7 agosto 2020, che ha fissato gli emolumenti del Presidente e del Consiglio di Amministrazione nella misura annua lorda di € 150.000,00 (Presidente), € 40.000,00 elevabile a € 60.000,00 in presenza di deleghe (Vice Presidente) ed € 23.000,00 (Consiglieri componenti il C.d.A.). La decorrenza dei nuovi emolumenti è stata calcolata dalla data di insediamento del Consiglio di Amministrazione.

Per evidenti motivi prudenziali, il relativo stanziamento è stato appostato anche con riferimento alle situazioni personali in cui sussistono vincoli di legge che impediscono l'erogazione del compenso (è il caso della Vice Presidente On.le Maria Luisa Gnechchi) ovvero si registra la rinuncia al compenso (è il caso del Consigliere Rosario De Luca). Detta prassi risulta peraltro applicata anche in situazioni analoghe che si riscontrano nella vigente composizione del Consiglio di Indirizzo e Vigilanza.

In conclusione, nel bilancio preventivo 2021, la misura annua del compenso, degli oneri previdenziali e del rimborso delle spese effettivamente sostenute nell'esercizio delle funzioni degli Organi di amministrazione, indirizzo e controllo e dei Comitati amministratori dell'Istituto è la seguente:

- Presidente e Consiglio di Amministrazione: € 490.000,00;
- Consiglio di Indirizzo e Vigilanza: € 559.500,00;
- Collegio Sindacale: € 2.413.000,00;
- Comitati delle gestioni previdenziali: € 166.600,00;
- Commissioni centrali e territoriali: € 300.000,00.

I capitoli di spesa che, anche in considerazione dei sopra citati vincoli di spesa, sono stati oggetto di riduzione rispetto allo stanziamento del 2020 sono i seguenti:

- a) "Indennità e rimborso spese per missioni all'interno" (capitolo 4U1102005) in diminuzione di 1,5 mln (-11,1%). Ancorché la proposta formulata dal competente

Centro di Responsabilità prevedesse una richiesta di stanziamento più elevata (22,6 mln), l'attuale misura tiene conto dei citati vincoli di spesa e della constatazione che, al momento della chiusura del presente bilancio, le restrizioni alla mobilità sembrano riguardare anche una parte del 2021. Peraltro la spesa media annua per le indennità e missioni all'interno nel corso del quadriennio 2016-2019 è risultata pari a 13,9 mln e, in ogni caso, la diffusione dei metodi di comunicazione a distanza indotta dalla pandemia costituisce sicuramente un modello di relazione che, anche per i positivi effetti di annullamento dei tempi e dei costi legati agli spostamenti nonché per l'intrinseca caratteristica di favorire l'ampliamento del numero dei partecipanti alle sessioni di lavoro, appare destinato a consolidarsi anche una volta superata l'attuale fase emergenziale. Un lieve aumento (ca. € 63.000) è stato invece previsto per le *"Indennità e rimborso spese per missioni all'estero"* (capitolo 4U1102006), in considerazione della prospettiva di accrescimento delle attività istituzionali e di ricerca svolte in ambito internazionale, in particolare nell'ambito di Organismi e commissioni europee;

- b) *"Spese per la sicurezza e la salute sui luoghi di lavoro"* (capitoli 4U1104052/8U1104052), in diminuzione di 6,0 mln (-21,4%) rispetto al preventivo assestato 2020. Anche in questo caso i vincoli di spesa fissati dal legislatore non hanno consentito di adeguare lo stanziamento alla proposta formulata dal competente Centro di Responsabilità (28 mln). L'auspicata adozione di un intervento normativo volto ad incrementare il tetto di spesa per l'esercizio 2021 consentirà di adeguare la misura dello stanziamento alle effettive esigenze dell'Istituto. Si richiama comunque l'attenzione sulla circostanza che, trattandosi di un capitolo di spesa obbligatoria, l'insorgenza di esigenze di spesa superiori allo stanziamento appostato nel presente bilancio di previsione dovrà comunque essere finanziata attraverso l'utilizzo di corrispondenti riduzioni su altri capitoli di spesa. Per cui, l'Istituto, in linea di continuità con quanto effettuato sinora, sosterrà le spese per acquisto di beni e servizi preordinati alla tutela della salute e alla preservazione di adeguate condizioni di sicurezza nei propri siti che ospitano il personale e gli utenti, quali forniture di dispositivi di protezione individuale, materiale igienizzante, servizi di sanificazione delle strutture e degli impianti nonché servizi supplementari di vigilanza delle sedi, ed ogni altra misura si rendesse necessaria;
- c) *"spese per i servizi di contact center"* (capitolo 5U1104067), che, fra tutti i capitoli di spesa di questo aggregato, registra il contenimento maggiormente significativo rispetto allo stanziamento 2020, pari a -44,4 mln (-49,6%). Come già anticipato, il servizio di contact center, nella fase emergenziale caratterizzata dalle misure di restrizione della mobilità, ha costituito uno dei principali canali di relazione con i cittadini e le aziende, con un numero di contatti che, nei primi 9 mesi dell'anno, è passato da 2.606.050 (2019) a 5.085.924 (2020). Peraltro, attraverso il servizio di contact center l'Istituto ha realizzato l'erogazione dei servizi caratterizzati da più bassa complessità, favorendo l'attenuazione dell'afflusso degli utenti presso gli sportelli e il rispetto delle misure di contenimento della mobilità. L'andamento della pandemia fa prevedere anche per il 2021 un ampio ricorso all'erogazione di servizi e alla gestione delle relazioni con gli utenti attraverso il contact center, per cui non risulta ragionevolmente prevedibile un contenimento significativo dei contatti e del relativo costo. Pertanto, pur avendo

adottato le predette misure di contenimento dei costi nel rispetto delle vigenti previsioni di legge, si ripone affidamento sulla lungimiranza del Legislatore che avrà sicuramente modo di assumere anche per l'esercizio 2021 misure di ampliamento del tetto di spesa per acquisto di beni e servizi quantomeno nell'ordine di quanto già fatto nel 2020, misure volte in ultima analisi a consentire all'Istituto di svolgere in modo efficace la propria funzione sociale a favore del Paese nell'attuazione delle politiche pubbliche. Al contempo, sono state già avviate le attività preordinate a favorire l'attribuzione dei servizi di contact center in capo a SISPI Italia Previdenza S.p.A., società in house controllata interamente dall'INPS, da cui potrà derivare un miglioramento della qualità del servizio per effetto degli interventi formativi su personale stabilmente impiegato per lo svolgimento dei servizi in esame;

- d) *"Fitto di stabili trasferiti al fondo F.I.P."* (capitoli 5U1104057/8U1104057), in diminuzione di 2,9 mln (-5,6%). Al riguardo, con Ordine di Servizio del Direttore generale n. 10 del 6 ottobre 2020, è stato costituito un apposito Gruppo di lavoro composto dai Direttori e dai Coordinatori delle competenti strutture centrali con l'obiettivo di definire un piano di interventi volto, da un lato, a valorizzare gli immobili strumentali di proprietà, attraverso l'acquisto di nuovi immobili e la progettazione di interventi di riqualificazione finalizzati a migliorarne l'efficienza, dall'altro, a realizzare un significativo contenimento delle spese per servizi afferenti al patrimonio immobiliare, quali appunto i fitti passivi di immobili trasferiti a F.I.P., i fitti passivi di altri immobili strumentali (capitoli 5U1104015/8U1104015), il cui stanziamento è stato ridotto di 0,3 mln (-1,0%), le spese di manutenzione ordinaria (capitolo 5U1104016), il cui stanziamento è previsto in riduzione di 1,5 mln (-16,7%), le spese per i servizi di impiantistica (capitolo 5U1104072), il cui stanziamento è previsto in calo di 2,7 mln (-10,4%). Le riduzioni di spesa previste per l'esercizio 2021, complessivamente pari a 7,4 mln, congiuntamente alla previsione di spesa di 50,0 mln per acquisto di immobili di proprietà (v. tabella 47, altre spese in conto capitale) costituiscono il primo risultato della nuova strategia adottata dall'Istituto per la valorizzazione del patrimonio immobiliare di proprietà e la riduzione dei costi correnti.

Ulteriori interventi di riduzione degli stanziamenti sono stati, inoltre, previsti in numerosi altri capitoli di spesa ricompresi in questo aggregato:

- compensi e onorari notarili (-0,2 mln);
- acquisto libri, pubblicazioni, ecc. (-0,2 mln);
- cancelleria e materiali di consumo (-0,1 mln);
- spese postali e telefoniche (-0,2 mln);
- illuminazione uffici (-0,7 mln);
- riscaldamento/condizionamento uffici (-0,8 mln);
- conduzione, pulizia, igiene e vigilanza uffici (-3,8 mln);
- facchinaggio e trasporti (-0,8 mln);
- servizi di archiviazione (-0,3 mln);
- oneri di gestione degli archivi (-2,0 mln);
- spese di sicurezza per interferenze delle lavorazioni (-0,2 mln);
- conduzione stabili da reddito (-1,3 mln), oneri per la manutenzione ordinaria degli stabili da reddito non cartolarizzati (-0,9 mln), riduzioni parzialmente

compensate dall'aumento del capitolo relativo ai compensi per la gestione del patrimonio immobiliare a reddito (+ 1,2 mln) e spese per la valutazione del patrimonio immobiliare da dismettere (+0,2 mln);

- spese conduzione casa riposo di Camogli (-0,1 mln).

In questo quadro, gli unici capitoli di spesa dell'aggregato in esame che, in chiave strategica, si propone di rafforzare sono quelli relativi alla comunicazione istituzionale e alla formazione del personale. In particolare:

a) per il capitolo "*Spese per l'informazione e la comunicazione istituzionale*" (capitolo 5U1104058) è previsto per il 2021 uno stanziamento di 2,2 mln, con un incremento di 1,0 mln (+85,5%) rispetto allo stanziamento previsto nel preventivo assestato 2020 (1,2 mln). Anche alla luce del ruolo sempre più preminente dell'Istituto nel sistema del welfare nazionale, si propone di potenziare l'attività di comunicazione istituzionale nonché l'attività di formazione del proprio personale. Al riguardo, come evidenziato nel Piano della comunicazione adottato con deliberazione del Consiglio di Amministrazione n. 59 del 30 settembre 2020, l'Istituto ha già avviato un percorso di rinnovamento volto a porre il cittadino-utente al centro dello sviluppo dei servizi erogati. In particolare, nel contesto attuale l'Istituto non intende limitarsi ad una comunicazione meramente burocratica con il cittadino, ma si propone di instaurare un rapporto di interazione sostanziale con gli utenti rispondendo in modo efficiente ed efficace alle istanze proposte. Il compito della comunicazione dell'Inps, pertanto, è quello di affiancare il cittadino ed aiutarlo a comprendere i servizi erogati, per orientarne efficacemente le scelte, così da affrontare meglio le necessità immediate in un'ottica costruttiva per il futuro. L'utente deve essere informato, con semplicità e chiarezza, sulle attività dell'Istituto, sull'accesso ai servizi nonché sugli strumenti, anche tecnologici, messi a disposizione per assicurare una reale prossimità dell'Istituto all'utente medesimo. In particolare, l'incremento dello stanziamento, in aggiunta alle attività già individuate nel predetto Piano risulta necessario per la realizzazione delle seguenti iniziative:

- produzione spot tv e radio con testimonial per campagne di comunicazione;
- campagne di comunicazione su social media advertising e Boosting;
- campagne informative Circuito grandi stazioni;
- campagne educative nelle scuole;
- potenziamento delle relazioni con i media.

Lo stanziamento comprende, alla voce 2, il finanziamento dell'indennità e degli oneri riflessi prevista per il Portavoce del Presidente, figura individuata dalla deliberazione del Consiglio di Amministrazione n. 51 del 5 agosto 2020, allo scopo di coadiuvare il Presidente dell'Istituto, al quale è attribuita la funzione di rappresentare legalmente l'Ente, nei rapporti di carattere politico-istituzionale con gli organi di informazione.

b) per il capitolo 8U1104062 (già capitolo 5U1104062) "*Spese per l'acquisto di servizi e beni per la formazione/addestramento del personale*", è previsto lo stanziamento di 3,5 mln con un incremento di 0,8 mln (+30,3%) rispetto al dato del preventivo assestato 2020 (2,7 mln). Al riguardo, nell'evidenziare che il nuovo

Ordinamento delle funzioni centrali e territoriali ha istituito nella Direzione centrale Formazione e Sviluppo Risorse Umane un centro di responsabilità che contribuisca ad attuare un consistente investimento sulla risorsa umana, che ne assicuri lo sviluppo a tutti i livelli per il presidio delle attività istituzionali e per il sostegno ai cambiamenti in itinere, si fa presente che l'attuale Piano della Formazione 2020-2022, approvato dal Consiglio di Indirizzo e Vigilanza con Deliberazione n. 14 del 1° ottobre 2020, rimane sì focalizzato sulle attività formative, ma queste vanno inquadrare fin da subito in un percorso più ampio, che considera lo sviluppo delle risorse umane in tutti gli aspetti che riguardano anche il modello professionale, compresi quelli di comunicazione interna. Secondo il predetto Piano occorre riattivare e massimizzare la motivazione in tutte le risorse umane, mettendo l'attività formativa al centro del processo di sviluppo personale e lavorativo del lavoratore, in modo da generare una crescita del singolo che porterà indubbi benefici all'intera organizzazione. Peraltro occorre rappresentare, nell'ambito delle misure eccezionali introdotte per il contrasto all'emergenza epidemiologica da Covid-19, al fine di favorire lo straordinario sforzo logistico-organizzativo al quale l'Istituto è stato chiamato, come siano state adottate, velocemente, modalità operative idonee a mantenere adeguati livelli di erogazione dell'attività formativa, attraverso l'attuazione di iniziative che, facendo leva sugli strumenti tecnologici disponibili, hanno consentito sia di tenere lezioni a distanza in modalità sincrona, sia di allestire raccolte di materiali formativi (presentazioni, manuali, video, e così via), in particolare per le prestazioni a sostegno del reddito e per le prestazioni assistenziali, maggiormente sollecitate nella fase dell'emergenza. L'Istituto ha così assicurato la possibilità di partecipare anche a distanza ad iniziative di formazione e sviluppo delle competenze attraverso l'utilizzo delle piattaforme di collaborazione. Con tali strumenti è possibile permettere, infatti, la condivisione di conoscenze, esperienze e materiali utili all'operatività quotidiana abilitando la possibilità di sviluppare nuove forme di collaborazione tra i dipendenti dell'Istituto e garantendo al contempo la valorizzazione delle competenze sul territorio. In questo ambito sono state aggregate strutture operanti in contesti socio-economici e con livelli di complessità lavorativa diversificati, al fine di favorire un apprendimento veloce anche grazie alla trasversalità delle competenze distribuite sul territorio. La suddetta esperienza dovrà evolversi al fine di permettere la piena valorizzazione di tutte le informazioni messe a disposizione verso un sistema di content management e poi di knowledge management, anche grazie all'applicazione di tecnologie di intelligenza artificiale in grado di proporre contenuti informativi specifici sulla base delle diverse esigenze e supportare il loro aggiornamento.

  
Il Segretario

Tabella 45 - Spese correnti ICT

Capitolo finanziario INPS	Codice DPR 132/2013	Descrizione capitolo finanziario	Media consuntivo 2016-2018 (A)	Consuntivo 2019 (B)	Preventivo assestato 2020 (C)	Preventivo originario 2021 (D)	Differenza Preventivo originario 2021 - Media 2016-2018 (E=D-A)		Variazione Originario 2021/Assestato 2020 (F=D-C)	
								%		%
5U1104039	U.1.03.02.19.004	Spese per la trasmissione dati canonici per rete fonia-dati, videoconferenze e teleaudioconferenze	3.334.624,21	3.928.308,35	6.800.000,00	5.500.000,00	2.165.375,79	64,9%	-1.300.000,00	-19,1%
5U1104040	U.1.03.01.02.006	Stampati, nastri magnetici, pellicole ed altro materiale di consumo per la elaborazione automatica dei dati	1.832.692,58	1.444.241,29	2.500.000,00	2.439.600,00	606.907,42	33,1%	-60.400,00	-2,4%
5U1104041	U.1.03.02.09.006	Manutenzione macchine e attrezzature connesse con la elaborazione automatica dati	10.396.963,83	16.255.305,58	17.000.000,00	15.000.000,00	4.603.036,17	44,3%	-2.000.000,00	-11,8%
5U1104042	U.1.03.02.05.003	Spese per l'accesso ai sistemi informativi di altri enti (Corte di cassazione, Istat, Istituto poligrafico e zecca dello Stato, ecc.)	363.443,21	31.171,08	1.981.171,08	1.440.000,00	1.076.556,79	296,2%	-541.171,08	-27,3%
5U1104049	U.1.03.02.07.004	Noleggio apparecchiature elettroniche e canone per licenze d'uso prodotti software	10.316.470,72	12.915.845,88	15.000.000,00	15.000.000,00	4.683.529,28	45,4%	0,00	0,0%
5U1104050	U.1.03.02.19.001	Assistenza tecnico specialistica, manutenzione software e altri servizi informatici	79.517.632,91	97.262.651,46	108.000.000,00	110.000.000,00	30.482.367,09	38,3%	2.000.000,00	1,9%
5U1104051	U.1.03.02.18.002	Spese attività monitoraggio esecuzione contratti per progettazione, realizzazione, manutenzione, gest. e conduzione operativa di sistemi informatici automatizzati	422.571,60	0,00	1.900.000,00	1.900.000,00	1.477.428,40	349,6%	0,00	0,0%
5U1104055	U.1.03.02.19.003	Spese per i servizi di trasmissione dati forniti dal sistema pubblico di connettività (SPC)	44.988.814,39	45.698.167,18	72.000.000,00	110.000.000,00	65.011.185,61	144,5%	38.000.000,00	52,8%
5U1104056	U.1.03.02.19.006	Spese per il servizio di garanzia dei sistemi informatici contro eventi distruttivi (business continuity / disaster recovery)	11.925.484,67	17.958.001,34	13.500.000,00	13.800.000,00	1.874.515,33	15,7%	300.000,00	2,2%
5U1104075	U.1.03.02.19.001	Spese per l'acquisto di servizi professionali specialistici a supporto dei sistemi informativi	34.164.067,00	46.571.204,52	55.000.000,00	91.500.000,00	57.335.933,00	167,8%	36.500.000,00	66,4%
<b>TOTALE SPESE ICT CORRENTI</b>			<b>197.262.765,13</b>	<b>242.064.896,68</b>	<b>293.681.171,08</b>	<b>366.579.600,00</b>	<b>169.316.834,87</b>	<b>85,8%</b>	<b>72.898.428,92</b>	<b>24,8%</b>

### Spese correnti ICT

Come già anticipato, le spese correnti di natura informatica non sono state assoggettate all'applicazione del limite di cui all'articolo 1, comma 591 della Legge di bilancio 2020.

Gli stanziamenti per il 2021 sono stati calcolati sulla base delle esigenze rivenienti dall'attuazione del Piano strategico ICT 2020-2022 elaborato dalla Direzione centrale Tecnologia, Informatica e Innovazione. In particolare, lo stanziamento per le spese correnti ICT è proposto per un valore complessivo di 366,6 mln, con un incremento di 72,9 mln rispetto all'asestato 2020 (+24,8%).

Nel merito, le variazioni maggiormente significative riguardano il capitolo delle "Spese per i servizi di cooperazione e connettività del sistema pubblico di connettività (spc)", il cui stanziamento aumenta di 38,0 mln (+ 52,8%) rispetto all'asestato 2020 e quello delle "Spese per l'acquisto di servizi professionali specialistici a supporto dei sistemi informativi", il cui stanziamento aumenta di 36,5 mln (+66,4%) rispetto al 2020.

Il rafforzamento del finanziamento del capitolo 5U1104055, relativo appunto alle "Spese per i servizi di cooperazione e connettività del sistema pubblico di connettività (spc)" deriva dalla necessità di attuare con efficacia le linee di potenziamento della digitalizzazione dei rapporti tra cittadini e imprese, da un lato, e gli enti pubblici, dall'altro, adottate dal Legislatore al fine di sviluppare un progetto organico di Pubblica Amministrazione Digitale.

Con la riforma digitale ci si propone il perseguimento dei seguenti obiettivi:

- offrire ai cittadini servizi innovativi e di qualità;
- dare pieno valore giuridico alle transazioni digitali tra cittadini e P.A.;
- permettere la tracciabilità dello stato di una istanza di servizio/prestazione in tempo reale e la consegna telematica della relativa documentazione;
- rendere trasparente e facilmente fruibile il rapporto tra cittadini e imprese con la P.A.;
- rendere disponibili, ai cittadini e alle altre amministrazioni, i dati raccolti, prodotti e gestiti da una amministrazione, permettendone la valorizzazione;
- creare una amministrazione pubblica pienamente interoperabile e cooperativa, in cui i servizi sviluppati da una amministrazione sono ottimizzati dalla cooperazione con i servizi di altre amministrazioni.

In tale scenario normativo, Consip S.p.A., al fine di fornire alle pubbliche amministrazioni i servizi innovativi finalizzati al raggiungimento dei predetti obiettivi, ha bandito una apposita procedura di gara, suddivisa in quattro lotti:

1. il lotto 1 ("Servizi di cloud computing") comprende servizi in modalità cloud computing (IaaS, PaaS, SaaS) e servizi di abilitazione al cloud che possono essere acquistati dalle amministrazioni, anche con l'obiettivo di ottemperare alle disposizioni del Codice dell'Amministrazione Digitale (CAD) sulla conservazione dei documenti informatizzati;
2. il lotto 2 ("Servizi di gestione delle identità digitali e sicurezza applicativa") comprende servizi per la gestione delle identità digitali, servizi di firma digitale remota, servizi di sicurezza, atti a supportare le Amministrazioni nella prevenzione e gestione degli incidenti informatici e nell'analisi delle vulnerabilità dei sistemi informativi;

3. il lotto 3 ("Servizi di interoperabilità per i dati e di cooperazione applicativa") prevede servizi di interoperabilità per i dati finalizzati a garantire l'integrazione dei dati e dei metadati, la gestione di dati di tipo aperto, nonché la gestione dei Big Data, nonché servizi di cooperazione applicativa, preposti a favorire lo scambio di dati e informazioni fra le pubbliche amministrazioni garantendo l'integrazione dei procedimenti amministrativi delle stesse secondo le previsioni del citato Codice dell'Amministrazione Digitale;
4. il lotto 4 ("Servizi di realizzazione e gestione di Portali e Servizi online") prevede servizi di realizzazione e gestione di Portali e Siti Web in logica di multicanalità, che consentano all'Amministrazione contraente di sviluppare o evolvere i propri siti o portali, anche in versione mobile, eventualmente reingegnerizzandoli, o di rendere accessibili via web applicazioni interne preesistenti e servizi di realizzazione e gestione di "Apps" per dispositivi mobili, che consentano all'Amministrazione committente di sviluppare o evolvere le proprie applicazioni per dispositivi mobili (es. smartphone e tablet).

L'Istituto ha già aderito al predetto strumento messo a disposizione da Consip, stipulando diversi contratti attuativi che presentano un orizzonte temporale che comprende anche l'esercizio finanziario 2021.

L'attuale situazione emergenziale ha imposto all'Istituto di incrementare ulteriormente la digitalizzazione dei propri processi interni, nonché i servizi all'utenza offerti in modalità on line. A ciò si aggiunga la prosecuzione dei progetti, già avviati in passato, di virtualizzazione del Data center, di migrazione e reingegnerizzazione verso il modern datawarehouse e di implementazione dei servizi di Posta Elettronica Certificata.

La realizzazione dei menzionati progetti ha comportato la necessità di incrementare lo stanziamento sul capitolo 5U1104055, al fine di consentire l'ulteriore adesione ai vari lotti del citato Contratto Quadro Consip.

Per ciò che attiene al capitolo 5U1104075, relativo alle "Spese per l'acquisto di servizi professionali specialistici a supporto dei sistemi informativi", l'incremento è da ricondurre principalmente all'esigenza di attivare un nuovo contratto per l'acquisizione di servizi di supporto sistemistico da destinare alla gestione del sistema informativo dell'INPS. Al riguardo, è da evidenziare che per la conduzione del proprio sistema informatico, l'Istituto si avvale, oltre che delle proprie risorse interne, anche di servizi erogati da società esterne per il supporto sistemistico al software di base e d'ambiente, ai sistemi e sottosistemi applicativi ed ai processi di gestione e per il supporto all'utenza. Nello specifico, con il relativo contratto, l'Istituto garantisce:

- il mantenimento ed il miglioramento continuo dei livelli di performance, efficienza e continuità del sistema informatico;
- la disponibilità di un valido supporto nel disegno di nuove funzionalità e di architetture idonee ad assolvere il mandato istituzionale;
- la costante e tempestiva gestione e manutenzione dei sistemi e delle applicazioni di sistema dell'infrastruttura ICT.

Poiché il contratto attualmente in corso giungerà a scadenza nel corso del 2021, appare necessario stanziare risorse idonee a garantire il rinnovo della fornitura in parola, ampliando, peraltro, la dimensione dei servizi sulla base dell'attualizzazione delle esigenze dell'Istituto.

Sul medesimo capitolo insiste, altresì, la spesa afferente ai servizi professionali garantiti dal contratto di Application, development e maintenance del parco applicativo dell'INPS (c.d. ADM). Al riguardo, occorre precisare che i servizi rivolti all'utenza e quelli per il funzionamento dell'Istituto sono supportati da un vasto e tecnologicamente complesso portafoglio di applicazioni software "custom", sviluppate ad hoc nel tempo, anche ad integrazione di piattaforme e prodotti IT acquisibili sul mercato. Questo insieme di applicazioni deve essere costantemente mantenuto e aggiornato per assicurare la continuità dei servizi, il loro miglioramento costante, il loro adeguamento alla dinamica normativa ed all'evoluzione delle esigenze dell'utenza.

I provvedimenti governativi già adottati, nonché quelli che, verosimilmente, saranno adottati in futuro per far fronte alle esigenze sanitarie e socioeconomiche derivanti dall'emergenza epidemiologica COVID-19, hanno un elevato impatto sul sistema del welfare nazionale e comportano numerosi interventi in termini di reingegnerizzazione del parco applicativo dell'INPS. In tale ottica, si prevede di procedere, nel corso del 2021, ad un congruo incremento dei menzionati servizi, attraverso l'ampliamento dell'attuale contratto, ovvero con l'indizione di nuove procedure di gara, con conseguente incremento della relativa spesa.



Il Segretario

Tabella 46 - Altre spese correnti non soggette all'art. 1, c. 591, L. 160/2019

Capitolo finanziario INPS	Codice DPR 132/2013	Descrizione capitolo finanziario	Media consuntivo 2016-2018 (A)	Consuntivo 2019 (B)	Preventivo assestato 2020 (C)	Preventivo originario 2021 (D)	Differenza Preventivo originario 2021 - Media 2016-2018 (E=D-A)		Variazione Originario 2021/Assestato 2020 (F=D-C)	
							%	%		%
4U1104052	U.1.01.01.02.999	Spese per la sicurezza e la salute sui luoghi di lavoro (sorveglianza sanitaria)	555.588,73	370.159,81	1.500.000,00	1.500.000,00	944.411,27	170,0%	0,00	0,0%
8U1104052										
4U1206061	U.1.04.01.01.010	Contributi dell'Agenzia per le relazioni sindacali delle pubbliche amministrazioni (Aran) ai sensi dell'art. 50, c. 8, lett. a)	90.988,10	86.787,60	100.000,00	100.000,00	9.011,90	9,9%	0,00	0,0%
4U1206063	U.1.04.02.05.999	Borsa di studio per praticanti legali	640.138,89	1.100.000,00	1.100.000,00	1.100.000,00	459.861,11	71,8%	0,00	0,0%
4U1206075	U.1.01.01.02.001	Interventi assistenziali a favore dei portieri	17.000,00	17.000,00	17.000,00	17.000,00	0,00	0,0%	0,00	0,0%
4U1206081	U.1.01.01.02.001	Fondo per interventi assistenziali a favore del personale	18.134.562,80	18.250.419,00	18.741.771,88	18.659.920,41	525.357,61	2,9%	-81.851,47	-0,4%
4U1206084	U.1.04.02.05.999	Risarcimenti al personale per danni biologici e patrimoniali, contratti per causa di servizio ed equo indennizzo.	63.716,34	19.784,13	500.000,00	500.000,00	436.283,66	684,7%	0,00	0,0%
4U1403001	U.1.04.02.01.001	Indennità integrativa speciale al personale in quiescenza	143.374.932,14	133.387.743,68	145.162.518,00	136.014.128,00	-7.360.804,14	-5,1%	-9.148.390,00	-6,3%
4U1403005	U.1.04.02.01.001	Oneri per i trattamenti pensionistici integrativi a favore del personale dell'Istituto art. 64, comma 4, legge n. 144/1999	144.748.173,69	133.685.006,50	147.140.183,00	147.987.573,00	3.239.399,31	2,2%	847.390,00	0,6%
4U1403006	U.1.04.02.01.001	Oneri per i trattamenti pensionistici integrativi a favore del personale della soppressa SPORTASS	142.250,52	151.526,50	160.000,00	160.000,00	17.749,48	12,5%	0,00	0,0%
5U1104044	U.1.10.04.01.001	Premi di assicurazione	2.231.891,21	2.584.695,73	4.133.507,00	4.133.507,00	1.901.615,79	85,2%	0,00	0,0%
5U1206067	U.1.04.02.05.999	Premi speciali Inps in materia di tutela previdenziale e legalità nel mondo del lavoro	2.333,33	0,00	0,00	7.000,00	4.666,67	200,0%	7.000,00	
5U1206082	U.1.04.04.01.001	Contrib. e quote assoc. a istituzioni svolgenti attività attinenti a compiti di Istituto (importo parziale unica voce 00, per associazioni minori)	33.672,38	0,00	35.000,00	35.000,00	1.327,62	3,9%	0,00	0,0%
5U1208005	U.1.02.01 U.1.04.01 U.1.10.05	Tributi diversi	13.705.221,04	11.227.680,29	13.463.275,00	13.463.275,00	-241.946,04	-1,8%	0,00	0,0%
8U1104052	U.1.03.02.99.999	Spese per la sicurezza e la salute sui luoghi di lavoro	447.984,68	0,00	0,00	0,00	-447.984,68	-100,0%	0,00	
8U1206034	U.1.10.99.99.999	Spese relative al progetto di ricerca socio-economica, denominato Visitings Scholars	126.239,57	0,00	250.000,00	250.000,00	123.760,43	98,0%	0,00	0,0%
		TOTALE ALTRE SPESE CORRENTI NON SOGGETTE ALL'ART. 1, C. 591, L. 160/2019	324.314.693,43	300.880.803,24	332.303.254,88	323.927.403,41	-387.290,02	-0,1%	-8.375.851,47	-2,5%

*Altre spese correnti non soggette all'art. 1, c. 591, L. 160/2019*

Nell'ambito della presente tipologia di spese rientrano oneri afferenti a diverse categorie non soggetti alle misure di contenimento dell'art. 1, comma 591 della legge n. 160/2019, dal momento che, sulla base della classificazione del piano dei conti previsto dal D.P.R. n. 132/2013, non rientrano nel novero delle spese per acquisto di beni e servizi.

Complessivamente dette spese presentano, rispetto al 2020, una riduzione dello stanziamento pari a 8,4 mln (-2,5%), sostanzialmente riconducibile alla diminuzione degli oneri per le prestazioni integrative a favore del personale in quiescenza erogate dal fondo di previdenza integrativa la cui operatività è stata cristallizzata a favore degli iscritti al 30 settembre 1999 dall'art. 64 della legge n. 144/1999 (-9,1 mln).

  
Il Segretario

Tabella 47 - Uscite correnti non classificabili in altre voci non soggette all'art. 1, c. 591, l. 160/2019

Capitolo finanziario INPS	Codice DPR 132/2013	Descrizione capitolo finanziario	Media consuntivo 2016-2018 (A)	Consuntivo 2019 (B)	Preventivo assestato 2020 (C)	Preventivo originario 2021 (D)	Differenza Preventivo originario 2021 - Media 2016-2018 (E=D-A)		Variazione Originario 2021/Assestato 2020 (F=D-C)	
								%		%
1U1210020	U.1.10.99.99.999	Spese per servizi svolti da altri enti ed organismi nazionali per l'accertamento e la riscossione dei contributi	94.483.759,68	130.361.565,22	239.500.000,00	177.496.000,00	83.012.240,32	87,9%	-62.004.000,00	-25,9%
2U1210021	U.1.10.99.99.999	Spese per servizi svolti da altri enti ed organismi nazionali per l'erogazione delle prestazioni	24.766.666,67	17.500.000,00	17.500.000,00	17.500.000,00	-7.266.666,67	-29,3%	0,00	0,0%
2U1210022	U.1.10.99.99.999	Spese per servizi svolti dalle banche e dagli uffici dei conti correnti postali per il pagamento delle prestazioni all'estero	2.527.405,70	7.584.180,91	8.400.000,00	6.153.000,00	3.625.594,30	143,5%	-2.247.000,00	-26,8%
3U1210024	U.1.10.99.99.999	Spese per i servizi svolti dal CAF per la determinazione dell'indicatore della situazione economica equivalente (Isee)	90.940.682,33	128.000.000,00	137.000.000,00	132.000.000,00	41.059.317,67	45,1%	-5.000.000,00	-3,6%
3U1210025	U.1.10.99.99.999	Compensi a istituti di meteorologia ai fini del riconoscimento di prestazioni a sostegno reddito	2.106,00	-	-	-	-2.106,00	-100,0%	0,00	...
3U1210027	U.1.10.99.99.999	Spese per visite mediche di controllo in attuazione dell'art 5 commi 12 <sup>a</sup> e 13 <sup>a</sup> del d.l. 463/1983 convertito nella L. n. 638/83	32.316.636,30	31.012.636,71	38.300.000,00	38.300.000,00	5.983.363,70	18,5%	0,00	0,0%
3U1210040	U.1.10.05.04.001	Spese legali connesse al contenzioso in materia di credito e welfare	33.830,55	59.107,94	200.000,00	100.000,00	66.169,45	195,6%	-100.000,00	-50,0%
3U1210044	U.1.10.99.99.999	Spese per le visite mediche di controllo nell'ambito del P.U. per le visite fiscali artt. 18 e 22 del D.Lgs. n. 75 del 27/05/2017	9.677.449,40	29.432.172,82	50.000.000,00	50.000.000,00	40.322.550,60	416,7%	0,00	0,0%
5U1210001	U.1.10.05.04.001	Spese legali connesse al recupero dei crediti contributivi e alla concessione e al recupero delle prestazioni	250.294.862,35	228.474.943,17	231.669.066,00	231.669.066,00	-18.625.796,35	-7,4%	0,00	0,0%
5U1210003	U.1.10.05.04.001	Oneri per iscrizioni ipotecarie connesse ad azioni giudiziarie per recupero dei crediti contributivi	6.810,26		10.000,00	10.000,00	3.189,74	46,8%	0,00	0,0%
5U1210004	U.1.10.05.04.001	Spese legali diverse	917.792,69	1.203.797,24	950.000,00	950.000,00	32.207,31	3,5%	0,00	0,0%
5U1210009	U.1.10.05.02.001	Spese per risarcimenti connesse a controversie varie di ordine patrimoniale	236.004,82	2.270.906,03	650.000,00	650.000,00	413.995,18	175,4%	0,00	0,0%
5U1210016	U.1.10.99.99.999	Spese legali derivanti da incarichi ad avvocati domiciliatari	1.691.950,68	1.646.132,16	2.000.000,00	2.000.000,00	308.049,32	18,2%	0,00	0,0%
5U1210029	U.1.10.99.99.999	Spese per l'invio di posta massiva, per la gestione della corrispondenza in E/U e per i servizi di dematerializzazione	88.646.406,93	72.242.615,69	82.289.438,99	81.390.000,00	-7.256.406,93	-8,2%	-899.438,99	-1,1%
5U1210036	U.1.10.99.99.999	Spese di gestione del progetto europeo SAFE "Social Agencies for future Europe"	8.454,40	0,00	0,00	0,00	-8.454,40	-100,0%	0,00	...
5U1210038	U.1.10.99.99.999	Spese per la gestione del progetto Eu-China Social Protection Reform Project (SPRP)	149.466,53	2.610,80	0,00	0,00	-149.466,53	-100,0%	0,00	...

Capitolo finanziario INPS	Codice DPR 132/2013	Descrizione capitolo finanziario	Media consuntivo 2016-2018 (A)	Consuntivo 2019 (B)	Preventivo assestato 2020 (C)	Preventivo originario 2021 (D)	Differenza Preventivo originario 2021 - Media 2016-2018 (E=D-A)		Variazione Originario 2021/Assestato 2020 (F=D-C)	
							Media 2016-2018 (E=D-A)	%	2021/Assestato 2020 (F=D-C)	%
5U1210047	U.1.10.99.99.999	Spese per la gestione del progetto Europeo "NATIONAL GATEWAY FOR EUROPEAN DATA EXCHANGE"	0,00	374,00	0,00	0,00	0,00	...	0,00	...
8U1210008	U.1.10.99.99.999	Spese per la conduzione e la vendita degli immobili già cartolarizzati ai sensi dell'art. 3 del d.l. n. 351/2001 convertito nella legge n. 410/2001 in gestione diretta	17.119.939,24	14.523.899,32	16.940.000,00	3.500.000,00	-13.619.939,24	-79,6%	-13.440.000,00	-79,3%
8U1210010	U.1.10.05.04.001	Spese legali connesse al patrimonio immobiliare non cartolarizzato in gestione diretta	18.713,29	4.934,54	200.000,00	50.000,00	31.286,71	167,2%	-150.000,00	-75,0%
8U1210017	U.1.10.99.99.999	Spese per gestione e vendita di immobili già cartolarizzati ai sensi dell'art. 3 del d.l. n. 351/2001 conv. nella l. n. 410/2001	35.671.288,32	31.497.253,47	42.899.500,00	52.024.500,00	16.353.211,68	45,8%	9.125.000,00	21,3%
8U1210018	U.1.10.99.99.999	Compensi ai componenti esterni delle Comm. mediche per l'accertamento dell'inv. Civ., delle situazioni di handicap e di disabilità per l'espletamento delle attività in convenzione con le Regioni	0,00	10.015.532,97	19.101.480,77	19.101.480,77	19.101.480,77	...	0,00	0,0%
8U1210021	U.1.10.99.99.999	Spese per servizi svolti da altri enti ed organismi nazionali per l'erogazione delle prestazioni	93.920.385,74	85.594.019,57	91.180.000,00	92.180.000,00	-1.740.385,74	-1,9%	1.000.000,00	1,1%
8U1210022	U.1.10.99.99.999	Spese per servizi necessari per l'erogazione delle prestazioni	4.207.608,86	0,00	0,00	0,00	-4.207.608,86	-100,0%	0,00	...
8U1210023	U.1.10.99.99.999	Spese per servizi svolti dalle banche dagli uffici dei c/c postali per il pagamento delle prestaz. sul territorio nazionale ed altre spese bancarie (voci 03, 04 e 05)	2.002.378,60	2.632.226,38	700.000,00	700.000,00	-1.302.378,60	-65,0%	0,00	0,0%
8U1210026	U.1.10.99.99.999	Spese per i servizi svolti dai Caf per la raccolta e la trasmissione delle dichiarazioni per invalidità civile (ICRIC)	13.166.666,67	7.800.000,00	4.840.000,00	4.840.000,00	-8.326.666,67	-63,2%	0,00	0,0%
8U1210028	U.1.10.99.99.999	Compensi a esterni delle commissioni mediche per l'accertamento dell'inv. civ., delle situazioni di handicap e di disabilità	44.671.170,95	44.176.059,56	53.655.760,00	53.645.760,00	8.974.589,05	20,1%	-10.000,00	0,0%
8U1210039	U.1.10.05.04.001	Spese legali connesse al contenzioso per la concessione dei mutui alle Cooperative edilizie, a Enti locali, ad altri Enti e alle Coop. di iscritti	55.728,94	65.772,13	120.000,00	120.000,00	64.271,06	115,3%	0,00	0,0%
8U1210042	U.1.10.99.99.999	Spese per la gestione del progetto Europeo "PAWEU - POLICIES FOR AN AGED WORKFORCE IN EU"	165,00	0,00	0,00	0,00	-165,00	-100,0%	0,00	...
TOTALE USCITE CORRENTI NON CLASSIFICABILI IN ALTRE VOCI NON SOGGETTE ALL'ART. 1, C. 591, L. 160/2019			807.534.330,90	846.100.740,63	1.038.105.245,76	964.379.806,77	156.845.475,87	19,4%	-73.725.438,99	-7,1%

Uscite correnti non classificabili in altre voci non soggette all'art. 1, c. 591, L. 160/2019

Nell'ambito della presente tipologia di spese rientrano oneri afferenti a uscite non classificabili in altre tipologie e non soggette alle misure di contenimento dell'art. 1, comma 591 della legge n. 160/2019, dal momento che, sulla base della classificazione del piano dei conti previsto dal D.P.R. n. 132/2013, non rientrano nel novero delle spese per acquisto di beni e servizi.

Lo stanziamento complessivo della presente classe di spese è pari a 964,4 mln e presenta una riduzione di 73,7 mln (-7,1%) rispetto all'asestato 2020. Le variazioni maggiormente significative riguardano:

- a) le *"Spese per servizi svolti da altri enti ed organismi nazionali per l'accertamento e la riscossione dei contributi"* (capitolo 1U1210020), previste in riduzione di 62,0 mln (-25,9%) rispetto al preventivo asestato 2020. Si tratta delle spese per i servizi di riscossione coattiva dei crediti, soprattutto contributivi, dell'Istituto resi da Agenzia delle Entrate Riscossione (AdER), ente pubblico non economico costituito per effetto della trasformazione di Equitalia S.p.A.. La riduzione deriva dall'entrata a regime del flusso di rimborso delle spese delle procedure esecutive sostenute dagli Agenti della riscossione ex articolo 17, commi 6 e 6-bis, del d.lgs. 13 aprile 1999, n. 112 avviato alla fine del 2020 a valere sugli ultimi anni di attività di AdER;
- b) le *"Spese per servizi svolti dalle banche e dagli uffici dei conti correnti postali per il pagamento delle prestazioni all'estero"* (capitolo 2U1210022), il cui stanziamento è previsto in riduzione di 2,2 mln (-26,8%) per effetto dell'attuazione del nuovo contratto, con decorrenza da luglio 2020 a giugno 2023, all'esito dell'aggiudicazione definitiva della procedura volta all'affidamento del servizio di pagamento delle prestazioni INPS all'estero;
- c) le *"Spese per i servizi svolti dai CAF per la determinazione dell'indicatore della situazione economica equivalente (Isee)"* (capitolo 3U1210024) in decremento di 5,0 mln rispetto al preventivo asestato 2020. Lo stanziamento è stato sostanzialmente confermato considerando il riproporsi degli elevati livelli delle richieste degli utenti già registrati nell'esercizio 2020, con l'unica eccezione dello stanziamento del bilancio dello Stato riferito alle domande del Reddito di emergenza (Rem), introdotto dall'art. 82 del decreto-legge 19 maggio 2020, n. 34, esclusivamente a valere per l'esercizio 2020. In ordine al presente capitolo di spesa, si ricorda che l'Inps è l'amministrazione pubblica deputata alla gestione e al rilascio dell'Isee ai sensi dell'art. 11 comma 1, del regolamento di cui al decreto del Presidente del Consiglio dei ministri 5 dicembre 2013, n. 159. L'art. 1, comma 479 della legge 160/2019 (Legge di Bilancio 2020) stabilisce che a decorrere dall'anno 2020, sono stanziati 35 milioni di euro al fine di consentire la presentazione delle domande di Reddito di cittadinanza (Rdc) e di Pensione di cittadinanza (Pdc) di cui al decreto-legge 28 gennaio 2019, n. 4, anche attraverso i centri di assistenza fiscale in convenzione con l'INPS ai sensi dell'articolo 5, comma 1, del predetto decreto-legge, nonché per le attività legate all'assistenza nella presentazione della DSU a fini ISEE affidate ai medesimi centri di assistenza fiscale ai sensi del citato articolo 11, comma 1, del regolamento di cui al decreto del Presidente del Consiglio dei ministri 5 dicembre 2013, n. 159. Per effetto delle predette disposizioni, nell'entrata del bilancio dell'Istituto è prevista, per il 2021,

il recupero di spese di amministrazione a questo titolo per un importo complessivo di 35,0 mln;

- d) le *"Spese per la conduzione e la vendita degli immobili già cartolarizzati ai sensi dell'art. 3 del d.l. n. 351/2002 convertito nella legge n. 410/2002 in gestione diretta"* (capitolo 8U121008), in diminuzione di 13,4 mln (- 79,3%) le *"Spese per la gestione e la vendita degli immobili già cartolarizzati ai sensi dell'art. 3 del d.l. n. 351/2001 convertito nella legge n. 410/2001"* (capitolo 8U1210017), in aumento di 9,1 mln (+21,3%). Dette variazioni costituiscono il riflesso finanziario del piano in atto di dismissione del patrimonio immobiliare a reddito e del trasferimento, della parte non dismessa, in gestione alla società aggiudicatrice nel 2020 del relativo servizio. Attraverso tale strategia l'Istituto concentra le sue risorse professionali, sulla valorizzazione del patrimonio immobiliare strumentale, anche attraverso l'adozione di acquisizioni e di interventi di riqualificazione di quelli già di proprietà.

Tabella 48 - Investimenti ICT

Capitolo finanziario INPS	Codice DPR 132/2013	Descrizione capitolo finanziario	Media consuntivo 2016-2018 (A)	Consuntivo 2019 (B)	Preventivo assestato 2020 (C)	Preventivo originario 2021 (D)	Differenza		Variazione Originario 2021/Assestato 2020 (F=D-C)	%
							Preventivo originario 2021 - Media 2016-2018 (E=D-A)	Preventivo originario 2021 - Media 2016-2018 (E=D-A) %		
5U2112008	U.2.02.01.07.001	Acquisto macchine e attrezzature connesse con l'elaborazione automatica dati	22.897.790,33	17.089.919,21	51.500.000,00	40.000.000,00	17.102.209,67	74,7%	-11.500.000,00	-22,3%
5U2112009	U.2.02.03.02.001	Spese per l'acquisizione di prodotti programma (software) connessi con la realizzazione di procedure automatizzate	101.458.647,22	45.352.396,19	80.000.000,00	110.000.000,00	8.541.352,78	8,4%	30.000.000,00	37,5%
5U2112012	U.2.02.03.02.002	Licenze d'uso prodotti software (costo d'ingresso)	53.195,23	86.983,74	500.000,00	500.000,00	446.804,77	839,9%	0,00	0,0%
		TOTALE INVESTIMENTI ICT	124.409.632,78	62.529.299,14	132.000.000,00	150.500.000,00	26.090.367,22	21,0%	18.500.000,00	14,0%

### Investimenti ICT

L'insieme degli investimenti in Information and Communication Technology (ICT) nel 2021 è previsto pari a 150,5 mln, con un incremento di 18,5 mln (+14,0%) rispetto all'assestato 2020. Detto incremento costituisce il risultato di due variazioni di segno opposto:

- a) la riduzione dello stanziamento del capitolo 5U2112008, relativo all'hardware (*"Acquisto macchine e attrezzature connesse con l'elaborazione automatica dati"*), per un importo pari a 11,5 mln (-22,3%), per effetto degli investimenti effettuati negli anni trascorsi e, soprattutto, del drastico calo dei costi di acquisto delle attrezzature e della strumentazione informatica;
- b) l'aumento dello stanziamento del capitolo 5U2112009, relativo al software e denominato *"Spese per l'acquisizione di prodotti programmi (software) connessi con la realizzazione di procedure automatizzate"*, di 30,0 mln (+37,5%). In particolare, la previsione finanziaria per il 2021 ammonta a 110,0 mln a fronte dell'importo di 80 mln stanziato nell'anno 2020. L'ampliamento dei servizi informatici va necessariamente accompagnato dall'approvvigionamento di nuovi prodotti software e relative licenze. In tal senso, è in programma per l'anno 2021 l'acquisto di numerose licenze software così come l'acquisizione dei servizi applicativi in ottica Cloud. Al riguardo, si ricorda che l'Istituto provvede direttamente con un apposito contratto alla copertura dei servizi di manutenzione applicativa del parco software custom, mentre i nuovi sviluppi e le attività di migrazione massiva, su indicazione dell'Agenzia per l'Italia Digitale (AGID), devono essere acquisiti mediante strumenti diversi, da individuare nell'ambito di quelli offerti da Consip, qualora disponibili. In tale contesto, si inseriscono le iniziative già avviate volte al potenziamento dell'infrastruttura tecnologica e all'attivazione di servizi in ambito Consip SPC Cloud, mentre, con specifico riferimento al processo di innovazione e sperimentazione dei sistemi informativi, anche attraverso attività di "refactoring" (modifica di porzioni del codice interno dei sistemi, senza modificarne il comportamento esterno), è stato individuato, quale strumento più idoneo, l'attivazione dell'Accordo Quadro Consip "Sviluppo Software 2".

Tabella 49 - Altre spese in conto capitale

Capitolo finanziario INPS	Codice DPR 132/2013	Descrizione capitolo finanziario	Media consuntivo 2016-2018 (A)	Consuntivo 2019 (B)	Preventivo assestato 2020 (C)	Preventivo originario 2021 (D)	Differenza Preventivo originario 2021 - Media 2016-2018 (E=D-A)		Variazione Originario 2021/Assestato 2020 (F=D-C)	
							%	%		%
4U2115001	U.1.04.02.01.002	Indennità di buonuscita al personale cessato dal servizio	75.348.796,45	78.895.995,04	106.000.000,00	125.500.000,00	50.151.203,55	66,6%	19.500.000,00	18,4%
4U2115002	U.1.04.02.01.002	Premio di operosità a medici liberi professionisti con incarico a capitolato cessati dal rapporto professionale	63.114,93	0,00	0,00	0,00	-63.114,93	-100,0%	0,00	...
4U2115003	U.1.04.02.01.002	Trattamento di fine rapporto a portieri e pulitori degli stabili da reddito cessati dal servizio	90.273,27	138.633,62	31.000,00	32.000,00	-58.273,27	-64,6%	1.000,00	3,2%
4U2115004	U.1.04.02.01.002	Trattamento di fine rapporto al personale cessato dal servizio	3.377.268,87	3.639.528,59	5.000.000,00	5.000.000,00	1.622.731,13	48,0%	0,00	0,0%
4U2115005	U.1.04.02.01.002	Trattamento di fine rapporto ai fondi di pensione complementare per il personale dipendente aderente cessato dal servizio	12.146,63	36.453,03	150.000,00	150.000,00	137.853,37	1134,9%	0,00	0,0%
5U2112001	U.2.02.01.09.002	Acquisto e costruzioni di immobili strumentali	0,00	0,00	25.000.000,00	50.000.000,00	50.000.000,00	...	25.000.000,00	100,0%
5U2112002	U.2.02.01.09.002	Spese di manutenzione straordinaria per le strutture sociali	916.820,64	1.077.439,19	5.038.000,00	5.038.000,00	4.121.179,36	449,5%	0,00	0,0%
5U2112003	U.2.02.01.03.001	Acquisto di mobili, macchine, arredi e apparecchiature sanitarie (uffici ed istituzioni sanitarie)	1.467.217,98	2.468.127,69	9.226.178,50	8.700.800,00	7.233.582,02	493,0%	-525.378,50	-5,7%
5U2112005	U.2.02.01.09.002	Spese di manutenzione straordinaria per adeguamenti normativi in materia di sicurezza delle strutture sociali	660.019,80	560.603,15	2.030.500,00	2.030.500,00	1.370.480,20	207,6%	0,00	0,0%
5U2112006	U.2.02.01.05.999	Acquisto di dispositivi per la sicurezza sui luoghi di lavoro	99.483,33	109.759,65	377.863,00	131.300,00	31.816,67	32,0%	-246.563,00	-65,3%
5U2112010	U.2.02.01.09.002	Spese per manutenzione straordinaria e di adattamento degli stabili strumentali di proprietà	10.031.651,90	11.092.426,46	40.700.000,00	48.808.112,39	38.776.460,49	386,5%	8.108.112,39	19,9%
5U2112011	U.2.02.03.06.999	Spese di adattamento funzionale degli stabili strumentali di terzi	1.930.414,57	1.296.067,94	6.500.000,00	3.954.500,00	2.024.085,43	104,9%	-2.545.500,00	-39,2%
5U2112013	U.2.02.03.06.999	Spese di manutenzione straordinaria e adattamento degli stabili strumentali, già di proprietà, trasferiti al Fip - art. 4 della legge 410/2001	1.779.212,42	1.288.421,77	5.970.280,00	4.090.380,00	2.311.167,58	129,9%	-1.879.900,00	-31,5%
5U2112014	U.2.02.01.09.002	Spese di manutenzione straordinaria per la sicurezza e l'igiene sul posto di lavoro degli stabili di proprietà adibiti ad uffici e degli stabili strumentali, già di proprietà, trasferiti al "Fip - ai sensi dell'art. n. 4 del d.l. n. 351/2001 convertito nella legge n. 410/2001	9.738.538,90	7.529.870,42	47.107.247,00	47.107.247,00	37.368.708,10	383,7%	0,00	0,0%

Capitolo finanziario INPS	Codice DPR 132/2013	Descrizione capitolo finanziario	Media consuntivo 2016-2018 (A)	Consuntivo 2019 (B)	Preventivo assestato 2020 (C)	Preventivo originario 2021 (D)	Differenza Preventivo originario 2021 - Media 2016-2018 (E=D-A)		Variazione Originario 2021/Assestato 2020 (F=D-C)	
							%		%	
8U2111007	U.2.02.01.09.002	Spese di manutenzione straordinaria degli stabili da reddito non cartolarizzati in gestione diretta	3.213.259,70	2.346.482,24	7.630.000,00	4.600.000,00	1.386.740,30	43,2%	-3.030.000,00	-39,7%
8U2113003	U.3.01.02.01.001	Sottoscrizione di quote di Fondi comuni di investimento immobiliare	97.526.349,15	154.940.419,41	200.000.000,00	100.000.000,00	2.473.650,85	2,5%	-100.000.000,00	-50,0%
		TOTALE ALTRE SPESE IN CONTO CAPITALE	206.254.568,56	265.420.228,20	460.761.068,50	405.142.839,39	198.888.270,83	96,43%	-55.618.229,11	-12,07%

CONCESSIONE CREDITI AL PERSONALE										
4U2114003	U.3.02.02.01.001	Concessione di prestiti al personale dipendente ai sensi dell'art 59 del DPR n 509/1979	114.846.305,22	122.363.024,08	200.000.000,00	200.000.000,00	85.153.694,78	74,1%	0,00	0,00%
4U2114004	U.3.03.02.01.001	Concessione di mutui edilizi al pers. dipendente e cessato dal servizio ai sensi dell'art 59 del DPR.509/79 e successive disposizioni integrative	59.815.410,51	53.934.716,08	100.000.000,00	100.000.000,00	40.184.589,49	67,2%	0,00	0,00%
4U2114024	U.3.03.02.01.001	Concessione prestiti al personale addetto alla custodia e alla pulizia degli immobili dell'Istituto	0,00	0,00	1.000.000,00	1.000.000,00	1.000.000,00		0,00	0,00%
		TOTALE CONCESSIONE CREDITI AL PERSONALE	174.661.715,73	176.297.740,16	301.000.000,00	301.000.000,00	126.338.284,27	72,33%	0,00	0,00%

Altre spese in conto capitale

Le altre spese in conto capitale diverse da quelle di natura informatica sono previste, per il 2021, nella misura complessiva di 405,1 mln, in calo del 12,7% rispetto al 2020. Le variazioni maggiormente significative attengono a:

- a) *"Indennità di buonuscita al personale cessato dal servizio"* (capitolo 4U2115001), in aumento di 19,5 mln (+18,4%), calcolato in funzione delle previste cessazioni dal servizio nel corso del 2021 nonché degli effetti derivanti da:
  - sentenze favorevoli ai dipendenti in tema di voci da computare ai fini del calcolo della buonuscita;
  - applicazione dei benefici contrattuali relativi a cessazioni anni precedenti;
  - inserimento della intera IIS dal 2007;
- b) *"Acquisto e costruzione di immobili strumentali"* (capitolo 5U2112001/8U2112001), il cui stanziamento è previsto in aumento di 25,0 mln (+100%) rispetto al 2020 per effetto delle dismissioni di immobili a reddito effettuate fino al 15 novembre 2020, pari a 51,5 mln. Infatti, con riferimento alle "Operazioni di acquisto di immobili da destinare a sede strumentale dell'istituto", gli effetti di cassa previsti sono stati introdotti per la prima volta nell'ambito dell'aggiornamento del Piano di Investimento e disinvestimento 2019-2021, approvato con deliberazione del Consiglio di Indirizzo e Vigilanza n. 19 del 31 luglio 2020, a partire dall'anno 2020, sulla base del relativo criterio generale secondo cui *"le somme rinvenienti dalla vendita degli immobili vengano reinvestite per effettuare investimenti in forma diretta per l'acquisto di immobili da destinare a sede strumentale dell'Istituto e, per la parte residua, mediante sottoscrizione di titoli pubblici, secondo le modalità stabilite dai Ministeri Vigilanti"* e successivamente nel Piano di investimento e disinvestimento 2020/2022, approvato dal Consiglio di Indirizzo e Vigilanza con Deliberazione n.27 del 21/11/2019. Al riguardo, si ricorda che, con Ordine di Servizio n. 10 del 6 ottobre 2020, il Direttore generale dell'Istituto ha costituito un apposito Gruppo di lavoro preposto a definire un piano organico di valorizzazione del patrimonio immobiliare strumentale, da realizzare anche attraverso l'acquisto o la costruzione di immobili da adibire a tali fini;
- c) *"Sottoscrizione di quote di fondi comuni di investimento immobiliare"* (capitolo 8U2113003), in diminuzione di 100,0 mln rispetto al 2020 (-50%). In particolare, lo stanziamento appostato per l'esercizio 2021 è in linea con le previsioni del citato Piano di investimento e disinvestimento 2020/2022 approvato dal Consiglio di Indirizzo e Vigilanza con Deliberazione n. 27/2019, adottato anche sulla base del decreto interministeriale di verifica del rispetto dei saldi strutturali di finanza pubblica dal Ministro dell'Economia e delle Finanze di concerto con il Ministero del lavoro e delle Politiche Sociali e trasmesso all'Istituto con nota 218912 del 1° ottobre 2019.

## PARTE TERZA

### GESTIONE FINANZIARIA DI CASSA

  
Il Segretario

**PARTE III – GESTIONE FINANZIARIA DI CASSA****IL QUADRO GENERALE**

La gestione finanziaria di cassa, di cui al prospetto che segue, fornisce il quadro riassuntivo dell'andamento delle riscossioni e dei pagamenti, evidenziando, in linea con i dati già analizzati nella parte relativa alla gestione finanziaria di competenza, una diminuzione delle entrate correnti (-13.652 mln) che solo parzialmente copre la diminuzione complessivo delle uscite (-17.479 mln).

Il disavanzo di parte corrente stimato nel preventivo originario 2021 risulta pari a 26.313 mln, la cui dimensione richiede l'attivazione entro la fine dell'esercizio di anticipazioni di tesoreria pari a 17.841 mln. Atteso il perfezionamento della predetta anticipazione, la diminuzione delle disponibilità liquide si attesta alla misura di 208 mln.

Nelle seguenti tabelle, ordinate per quadri riepilogativi e di dettaglio, si fornisce la quantificazione sintetica delle riscossioni e dei pagamenti per tipologia e la quantificazione analitica per Centri di responsabilità.

Tabella 50 - Gestione finanziaria di cassa

Aggregati	Preventivo originario 2021	Preventivo asestato 2020	Variazioni ass.	Variazioni %
<b>RISCOSSIONI</b>				
<u>Riscossioni correnti:</u>				
Entrate contributive	220.934	210.753	10.181,6	4,8
Entrate derivanti da trasferimenti correnti	121.944	145.662	-23.717,4	-16,3
Altre entrate	3.779	3.895	-115,9	-3,0
<b>Totale entrate correnti</b>	<b>346.658</b>	<b>360.309</b>	<b>-13.651,7</b>	<b>-3,8</b>
<u>Riscossioni in conto capitale:</u>				
Alienazione di beni patrimoniali e riscossioni crediti	7.529	7.907	-378,4	-4,8
Trasferimenti in conto capitale	10	11	-0,9	-8,5
Accensione di prestiti	26.517	28.376	-1.858,3	-6,5
<b>Totale entrate in conto capitale</b>	<b>34.056</b>	<b>36.294</b>	<b>-2.237,6</b>	<b>-6,2</b>
<b>Partite di giro</b>	<b>73.373</b>	<b>72.901</b>	<b>472,7</b>	<b>0,6</b>
<b>Totale delle RISCOSSIONI</b>	<b>454.087</b>	<b>469.504</b>	<b>-15.416,6</b>	<b>-3,3</b>
<b>PAGAMENTI</b>				
<u>Pagamenti correnti:</u>				
Funzionamento	2.547	2.598	-51,6	-2,0
Interventi diversi	370.139	387.558	-17.419,0	-4,5
- Uscite per prestazioni istituzionali	351.085	371.730	-20.645,2	-5,6
- Trasferimenti passivi	4.159	4.520	-360,7	-8,0
- Altri interventi diversi	14.895	11.308	3.586,9	31,7
Trattamenti di quiescenza, integrativi e sostitutivi	284	292	-8,3	-2,8
<b>Totale uscite correnti</b>	<b>372.970</b>	<b>390.449</b>	<b>-17.478,9</b>	<b>-4,5</b>
<u>Pagamenti in conto capitale:</u>				
Investimenti	8.036	8.706	-669,3	-7,7
Oneri comuni	50	50	0,0	0,0
<b>Totale uscite in conto capitale</b>	<b>8.086</b>	<b>8.756</b>	<b>-669,3</b>	<b>-7,6</b>
<b>Partite di giro</b>	<b>73.239</b>	<b>72.641</b>	<b>598,3</b>	<b>0,8</b>
<b>Totale delle Pagamenti</b>	<b>454.296</b>	<b>471.845</b>	<b>-17.549,9</b>	<b>-3,7</b>
<b>Saldi</b>				
Disavanzo di parte corrente	-26.313	-30.140	3.827,2	-12,7
Avanzo in conto capitale	25.970	27.538	-1.568,32	-5,7
Avanzo per partite di giro	134	260	-125,5	-48,3
<b>Disavanzo sul complesso</b>	<b>-208</b>	<b>-2.342</b>	<b>2.133,3</b>	<b>-91,1</b>

... Non valutabile o non significativa.

Il Segretario

Tabella 51 - Quadro riassuntivo per U.P.B. – Preventivo originario 2021

AGGREGATI	Centri di responsabilità						In mln di euro	
	UPB 1	UPB 2	UPB 3	UPB 4	UPB 5	UPB 8	TOTALE	
	Entrate	Pensioni	Prestazioni non pensionistiche	Risorso Umane	Risorse Strumentali	Altre attività di Direzione Generale		
Riscossioni								
Riscossioni correnti:								
Entrate contributive	218.896	778	1.255	6	-	-	220.934	
Entrate derivanti da trasferimenti correnti	0	17	41	0	-	121.885	121.944	
Altre entrate	396	1.884	1.077	36	96	289	3.779	
Totale riscossioni correnti	219.292	2.680	2.373	42	96	122.174	346.658	
Riscossioni in conto capitale:								
Alienazione di beni patrimoniali e riscossioni crediti	-	-	1.171	146	200	6.012	7.529	
Trasferimenti in conto capitale	-	-	-	-	-	10	10	
Accensione di prestiti	-	-	-	-	-	26.517	26.517	
Totale riscossioni in conto capitale	-	-	1.171	146	200	32.539	34.056	
Entrate aventi natura di partite di giro	854	2.799	5.578	139	-	64.005	73.373	
Totale delle Riscossioni	220.146	5.479	9.122	327	296	218.718	454.087	
Pagamenti								
Pagamenti correnti:								
Funzionamento	-	-	-	1.799	622	126	2.547	
Interventi diversi	13.190	298.767	52.900	21	348	4.912	370.139	
Trattamenti di quiescenza, integrativi e sostitutivi	-	-	-	284	-	-	284	
Totale pagamenti correnti	13.190	298.767	52.900	2.104	971	5.038	372.970	
Pagamenti in conto capitale:								
Investimenti	-	-	1.187	432	270	6.148	8.036	
Oneri comuni	-	-	-	-	-	50	50	
Totale pagamenti in conto capitale	-	-	1.187	432	270	6.198	8.086	
Uscite aventi natura di partite di giro	787	2.799	5.578	139	-	63.937	73.239	
Totale dei Pagamenti	13.976	301.566	59.665	2.674	1.241	75.173	454.296	
Saldi								
1. di parte corrente	206.103	-296.087	-50.527	-2.062	-875	117.136	-26.313	
2. in conto capitale	-	-	-16	-286	-70	26.342	25.970	
3. per partite di giro	67	-	-	-	-	67	134	
4. sul complesso	206.170	-296.087	-50.543	-2.347	-945	143.545	-208	

Tabella 52 - Quadro riassuntivo per U.P.B. - Preventivo 2021/Preventivo Assestato 2020

AGGREGATI	Centri di responsabilità						In mln di euro		
	UPB 1 - Entrate			UPB 2 - Pensioni			UPB 3 – Prestazioni non pensionistiche		
	Preventivo originario 2021	Preventivo Assestato 2020	Variazioni	Preventivo originario 2021	Preventivo Assestato 2020	Variazioni	Preventivo originario 2021	Preventivo Assestato 2020	Variazioni
Riscossioni									
Riscossioni correnti:									
Entrate contributive	218.896	208.809	10.086,4	778	771	7,6	1.255	1.167	87,7
Entrate derivanti da trasferimenti correnti	0	0	0,1	17	19	- 1,2	41	70	- 28,6
Altre entrate	396	406	- 9,4	1.884	1.889	- 4,2	1.077	1.105	- 27,1
Totale riscossioni correnti	219.292	209.215	10.077,1	2.680	2.678	2,2	2.373	2.341	31,9
Riscossioni in conto capitale:									
Alienazione di beni patrimoniali e riscossioni crediti	-	-	-	-	-	-	1.171	1.285	- 114,4
Trasferimenti in conto capitale	-	-	-	-	-	-	-	-	-
Accensione di prestiti	-	-	-	-	-	-	-	-	-
Totale riscossioni in conto capitale	-	-	-	-	-	-	1.171	1.285	- 114,4
Entrate aventi natura di partite di giro	854	792	61,8	2.799	2.798	0,2	5.578	5.592	- 13,7
Totale delle Riscossioni	220.146	210.007	10.138,9	5.479	5.477	2,4	9.122	9.218	- 96,2
Pagamenti									
Pagamenti correnti:									
Funzionamento	-	-	-	-	-	-	-	-	-
Interventi diversi	13.190	10.677	2.512,3	298.767	293.421	5.346,6	52.900	78.899	- 25.998,9
Trattamenti di quiescenza, integrativi e sostitutivi	-	-	-	-	-	-	-	-	-
Totale pagamenti correnti	13.190	10.677	2.512,3	298.767	293.421	5.346,6	52.900	78.899	- 25.998,9
Pagamenti in conto capitale:									
Investimenti	-	-	-	-	-	-	1.187	1.635	- 448,6
Oneri comuni	-	-	-	-	-	-	-	-	-
Totale pagamenti in conto capitale	-	-	-	-	-	-	1.187	1.635	- 448,6
Uscite aventi natura di partite di giro	787	993	- 206,1	2.799	2.798	0,2	5.578	5.592	- 13,7
Totale dei Pagamenti	13.976	11.670	2.306,2	301.566	296.219	5.346,8	59.665	86.126	- 26.461,3
Saldi									
1. di parte corrente	206.103	198.538	7.564,8	-296.087	-290.743	- 5.344,4	-50.527	-76.558	26.030,9
2. in conto capitale	-	-	-	-	-	-	-16	-350	334,2
3. per partite di giro	67	-201	267,9	-	0	0,0	-	-	-
4. sul complesso	206.170	198.337	7.832,7	-296.087	-290.743	- 5.344,4	-50.543	-76.908	26.365,1

Segue Tabella 52 - Quadro riassuntivo per U.P.B. - Preventivo originario 2021/Preventivo assestato 2020

AGGREGATI	Centri di responsabilità						In mln di euro		
	UPB 4 - Risorse Umane			UPB 5 - Risorse Strumentali			UPB 8 - Altre attività di Direzione Generale		
	Preventivo originario 2021	Preventivo Assestato 2020	Variazioni	Preventivo originario 2021	Preventivo Assestato 2020	Variazioni	Preventivo originario 2021	Preventivo Assestato 2020	Variazioni
<b>Riscossioni</b>									
Riscossioni correnti:									
Entrate contributive	6	6	0,0	-	-	-	-	-	-
Entrate derivanti da trasferimenti correnti	0	0	0,0	-	-	-	121.885	145.573	- 23.687,7
Altre entrate	36	42	- 5,3	96	137	- 41,1	289	317	- 28,8
<b>Totale riscossioni correnti</b>	<b>42</b>	<b>48</b>	<b>- 5,3</b>	<b>96</b>	<b>137</b>	<b>- 41,1</b>	<b>122.174</b>	<b>145.890</b>	<b>- 23.716,5</b>
Riscossioni in conto capitale:									
Alienazione di beni patrimoniali e riscossioni crediti	146	202	- 55,6	200	300	- 100,0	6.012	6.121	- 108,4
Trasferimenti in conto capitale	-	-	-	-	-	-	10	11	- 0,9
Accensione di prestiti	-	-	-	-	-	-	26.517	28.376	- 1.858,3
<b>Totale riscossioni in conto capitale</b>	<b>146</b>	<b>202</b>	<b>- 55,6</b>	<b>200</b>	<b>300</b>	<b>- 100,0</b>	<b>32.539</b>	<b>34.507</b>	<b>- 1.967,6</b>
<b>Entrate aventi natura di partite di giro</b>	<b>139</b>	<b>141</b>	<b>- 2,6</b>	<b>-</b>	<b>-</b>	<b>-</b>	<b>64.005</b>	<b>63.578</b>	<b>427,1</b>
<b>Totale delle Riscossioni</b>	<b>327</b>	<b>391</b>	<b>- 63,5</b>	<b>296</b>	<b>437</b>	<b>- 141,1</b>	<b>218.718</b>	<b>243.975</b>	<b>- 25.257,0</b>
<b>Pagamenti</b>									
Pagamenti correnti:									
Funzionamento	1.799	1.889	- 89,7	622	696	- 74,0	126	14	112,1
Interventi diversi	21	21	- 0,1	348	350	- 2,0	4.912	4.189	723,0
Trattamenti di quiescenza, integrativi e sostitutivi	284	292	- 8,3	-	-	-	-	-	-
<b>Totale pagamenti correnti</b>	<b>2.104</b>	<b>2.202</b>	<b>- 98,1</b>	<b>971</b>	<b>1.047</b>	<b>- 76,0</b>	<b>5.038</b>	<b>4.203</b>	<b>835,2</b>
Pagamenti in conto capitale:									
Investimenti	432	412	19,5	270	274	- 3,6	6.148	6.384	- 236,6
Oneri comuni	-	-	-	-	-	-	50	50	0,0
<b>Totale pagamenti in conto capitale</b>	<b>432</b>	<b>412</b>	<b>19,5</b>	<b>270</b>	<b>274</b>	<b>- 3,6</b>	<b>6.198</b>	<b>6.434</b>	<b>- 236,6</b>
<b>Uscite aventi natura di partite di giro</b>	<b>139</b>	<b>144</b>	<b>- 5,8</b>	<b>-</b>	<b>-</b>	<b>0,0</b>	<b>63.937</b>	<b>63.114</b>	<b>823,7</b>
<b>Totale dei Pagamenti</b>	<b>2.674</b>	<b>2.759</b>	<b>- 84,3</b>	<b>1.241</b>	<b>1.320</b>	<b>- 79,6</b>	<b>75.173</b>	<b>73.751</b>	<b>1.422,3</b>
<b>Saldi</b>									
1. di parte corrente	-2.062	-2.155	92,7	-875	-910	34,9	117.136	141.687	- 24.551,7
2. in conto capitale	-286	-210	- 75,1	-70	26	- 96,4	26.342	28.072	- 1.731,0
3. per partite di giro	-	-3	3,2	-	-	-	67	464	- 396,7
4. sul complesso	-2.347	-2.368	20,8	-945	-884	- 61,5	143.545	170.224	- 26.679,3

## LE RISCOSSIONI

Le riscossioni complessive si dividono in riscossioni correnti, pari complessivamente a 346.658 mln, con una diminuzione di 13.652 mln rispetto alle previsioni precedenti (360.309 mln) e in riscossioni in conto capitale, pari a 34.056 mln, con una diminuzione di 2.238 mln rispetto alle previsioni precedenti.

In particolare, nell'ambito delle entrate correnti si registrano le seguenti dinamiche:

- le entrate contributive, comprendenti le quote di partecipazione degli iscritti all'onere di specifiche gestioni, pari a 220.934 mln, evidenziano un incremento di 10.181 mln rispetto alle precedenti previsioni (210.753 mln), da attribuire, in massima parte, ai contributi versati per i lavoratori dipendenti, a carico dei datori di lavoro e degli iscritti, relativi a:
  - aziende tenute alla presentazione delle denunce rendiconto per 134.133 mln (+8.711 mln);
  - lavoratori dipendenti iscritti all'INPDAP per 58.305 mln (+1.372 mln);
  - artigiani per 6.009 mln (-191 mln);
  - lavoratori iscritti alla gestione separata pari a 7.759 mln (-174 mln);

le quote di partecipazione degli iscritti all'onere di specifiche gestioni passano da 1.282 mln delle previsioni precedenti a 1.247 mln delle previsioni originarie 2021 con una diminuzione di 35 mln;

- le riscossioni per trasferimenti correnti pari a 121.944 mln evidenziano una diminuzione di 23.718 mln rispetto alle previsioni precedenti di 145.662 mln;
- le riscossioni per altre entrate correnti sono accertate in 3.779 mln con un decremento di 116 mln rispetto alle previsioni precedenti di 3.895 mln.

Ai fini della presente preventivo, il trasferimento in questione è stato complessivamente stimato in 17.841 mln, pari all'importo che permette di assicurare una consistenza delle disponibilità liquide al 31.12.2021 in linea con il dato di inizio anno e comunque sufficiente a garantire il fabbisogno di cassa del mese di gennaio 2022.

Le riscossioni in conto capitale diminuiscono per 2.238 mln rispetto alle previsioni precedenti.

Il Segretario

## I PAGAMENTI

I pagamenti correnti sono pari a 372.970 mln con un decremento di 17.479 mln rispetto alle previsioni precedenti (390.449 mln).

La diminuzione è da attribuire, in massima parte, alle uscite per prestazioni istituzionali:

- 8.034 mln per indennità per il sostegno del reddito conseguenti all'emergenza epidemiologica COVID-19, corrisposte direttamente ai lavoratori (cap. 3U1205122);
- 7.974 mln per prestazioni economiche, conseguenti all'emergenza epidemiologica COVID-19 corrisposte direttamente ai lavoratori, che si attestano a 984 mln (cap. 3U1205124);
- 2.685 mln per prestazioni economiche, erogate direttamente ai lavoratori o rimborsate direttamente alle aziende, che si attestano a 1.414 mln (cap. 3U1205009);
- 2.369 mln per benefici economici emergenza COVID-19 (cap. 3U1205123);
- 1.936 mln per prestazioni anticipate dalle aziende tenute alla presentazione dell'Uniemens, che si attestano a 14.989 mln (cap. 3U1205002);
- 1.420 mln per gli assegni ordinari per il sostegno del reddito ai lavoratori interessati da riduzione o sospensione dell'attività lavorativa, a carico dei fondi di solidarietà che si attestano a 322 mln (cap. 3U1205096).

I pagamenti per le spese di funzionamento risultano pari a 2.547 mln e presentano una diminuzione di 51 mln rispetto alle previsioni precedenti.

Le uscite per prestazioni istituzionali risultano pari a 351.085 mln e presentano una diminuzione di 20.645 mln rispetto alle previsioni precedenti.

I *trasferimenti passivi* risultano pari a 4.159 mln, con una diminuzione di 361 mln rispetto alle previsioni precedenti di 4.520 mln.

Gli *altri interventi diversi* risultano pari a 14.895 mln, con un incremento di 3.587 mln rispetto alle previsioni precedenti e sono dovuti in massima parte a poste correttive e compensative di spese correnti.

I pagamenti in conto capitale sono pari a 8.086 mln con un decremento di 670 mln rispetto alle previsioni precedenti.

**Partite di giro**

Le riscossioni per *partite di giro* ammontano a 73.373 mln con un aumento di 472 mln rispetto alle previsioni precedenti (72.901 mln). I pagamenti effettuati allo stesso titolo ammontano a 73.239 mln registrando un aumento di 598 mln rispetto alle precedenti previsioni.

## SITUAZIONE AMMINISTRATIVA PREVISTA

Per l'esercizio 2021 la situazione amministrativa presunta registra un avanzo pari a 79.337 mln di euro, rispetto ai 92.537 mln risultanti al 31 dicembre 2020 secondo la nota di assestamento al bilancio preventivo 2020.

Tabella 53 - Situazione amministrativa

SITUAZIONE AMMINISTRATIVA PRESUNTA 2021	
<b>Consistenza della cassa all'inizio dell'esercizio 2021</b>	<b>30.237.661.691,5</b>
Riscossioni 2021	454.087.142.434,42
Pagamenti 2021	454.295.552.092,15
<b>Consistenza della cassa presunta alla fine dell'esercizio 2021</b>	<b>30.029.252.033,77</b>
Residui attivi finali presunti (al 31.12.2021)	178.508.150.396,26
<i>degli esercizi precedenti</i>	<i>165.262.074.147,93</i>
<i>dell'esercizio</i>	<i>13.246.076.248,33</i>
Residui passivi finali presunti (al 31.12.2021)	129.199.998.184,37
<i>degli esercizi precedenti</i>	<i>102.962.454.388,7</i>
<i>dell'esercizio</i>	<i>26.237.543.795,67</i>
<b>Avanzo di amministrazione presunto alla fine dell'esercizio 2021</b>	<b>79.337.404.245,66</b>


 IL Segretario

**PARTE QUARTA**

**GESTIONE**

**ECONOMICO-PATRIMONIALE**

## PARTE IV – GESTIONE ECONOMICO-PATRIMONIALE

## CONTO ECONOMICO

La tabella 54 riporta i principali dati relativi al preventivo economico generale.

Tabella 54 - Preventivo economico generale

In mln di euro

Denominazione Conto	Preventivo originario 2021	Preventivo assestato 2020	Variazioni
<b>A Valore della produzione</b>	<b>344.592</b>	<b>360.691</b>	<b>-16.099,1</b>
Entrate contributive accertate nell'esercizio	216.954	211.601	5.352,7
di cui: Entrate contributive	229.841	221.289	8.552,1
di cui: Poste compensative e correttive di entrate correnti	-12.887	-9.688	-3.199,4
Rettifica entrate contributive a carico dei datori di lavoro e degli iscritti	619	-1.400	2.019,0
Trasferimenti dallo Stato, da altri enti pubblici e altre entrate	126.140	149.588	-23.447,8
Trasferimenti da altri enti pubblici e altre entrate	880	903	-23,0
<b>B Costo della produzione</b>	<b>-365.095</b>	<b>-386.834</b>	<b>21.739,0</b>
Prestazioni istituzionali	-348.069	-369.504	21.434,6
Spese per acquisto beni di consumo e servizi	-720	-718	-2,6
Costi per il personale	-2.151	-2.208	56,1
Ammortamenti e svalutazioni	-7.774	-7.941	166,6
di cui: immobilizzazioni immateriali	-69	-59	-9,4
di cui: immobilizzazioni materiali	-63	-73	9,8
di cui: accantonamento al fondo svalutazione crediti	-7.642	-7.809	166,3
Accantonamenti ai fondi per rischi	-115	-201	85,2
Accantonamenti ai fondi per oneri	-446	-127	-318,6
Oneri diversi di gestione	-5.819	-6.136	317,7
<b>Differenza tra valori e costi della produzione</b>	<b>-20.503</b>	<b>-26.143</b>	<b>5.639,8</b>
<b>C Proventi e oneri finanziari</b>	<b>220</b>	<b>248</b>	<b>-27,9</b>
Altri proventi finanziari	233	260	-27,8
Interessi passivi ed altri oneri finanziari	-12	-12	0,0
<b>E Proventi e oneri straordinari</b>	<b>96</b>	<b>37</b>	<b>58,7</b>
Proventi straordinari	101	101	0,5
Oneri straordinari	-5	-64	58,2
<b>Risultato di esercizio (ante imposte)</b>	<b>-20.187</b>	<b>-25.858</b>	<b>5.670,7</b>
Imposte dell'esercizio	-140	-163	22,7
<b>Risultato d'esercizio netto</b>	<b>-20.327</b>	<b>-26.021</b>	<b>5.693,4</b>
Assegnazioni e prelievi da riserve legali e altre riserve	-3.198	-708	-2.489,9
<b>Avanzo/disavanzo economico di esercizio</b>	<b>-23.526</b>	<b>-26.729</b>	<b>3.203,6</b>

Il valore della produzione è previsto in 344.592 mln, con un decremento di 16.099 mln rispetto alle previsioni precedenti (360.691 mln) ed è costituito da:

- entrate contributive, opportunamente rettificata ed integrata con i rimborsi di contributi e con gli sgravi contributivi nonché con i ratei ed i risconti, per un

Il Segretario

importo pari a 217.572 mln, per un incremento di 7.371 mln rispetto alle previsioni originarie (210.201 mln);

- altri ricavi e proventi, per un importo complessivo pari a 127.020 mln, con un decremento di 23.470 mln rispetto alle previsioni precedenti (150.490 mln), di cui la voce più importante è costituita dai trasferimenti attivi a copertura di misure finanziarie adottate negli anni dal Legislatore e poste a carico del bilancio dello Stato (interventi di natura pensionistica, trattamenti a favore degli invalidi civili, misure per il sostegno del reddito, riduzioni e sgravi della contribuzione per finalità di ordine generale, ecc.), per un importo complessivo pari a 126.140 mln, con un decremento di 23.448 mln rispetto alle previsioni originarie (149.588 mln).

Il *costo della produzione* è previsto in 365.095 mln, con un decremento di 21.739 mln rispetto alle previsioni precedenti (386.834 mln). L'aggregato in argomento tiene conto delle seguenti componenti:

- prestazioni istituzionali per 348.069 mln, che diminuiscono di 21.435 mln rispetto alle previsioni precedenti (369.504 mln);
- spese per l'acquisto di beni di consumo e di servizi pari a 720 mln (718 mln nelle previsioni precedenti);
- costi del personale per un importo di 2.151 mln, con un decremento di 56 mln (2.208 mln nelle previsioni precedenti);
- ammortamenti e svalutazioni per un importo di 7.774 mln, con una diminuzione di 167 mln (7.941 mln nelle previsioni precedenti) dovuto in massima parte alla diminuzione dell'assegnazione al fondo svalutazione dei crediti contributivi;
- assegnazioni e prelievi previsti per un importo pari a 115 mln;
- assegnazione ai fondi per oneri per un importo di 446 mln;
- oneri diversi di gestione pari a 5.819 mln (6.136 mln nelle previsioni precedenti), la voce più rilevante è data dai trasferimenti passivi previsti in 4.003 mln, costituita prevalentemente dalle seguenti voci:
  - 1.023 mln per trasferimento allo Stato dei contributi del "Fondo per l'erogazione ai lavoratori dipendenti del settore privato dei trattamenti di fine rapporto di cui all'articolo 2120 del codice civile" di cui all'art. 1, comma 755, della legge n. 296/2006 (cap. 8U1206026);
  - 681 mln per trasferimento allo stato delle economie derivanti dalla riduzione degli stanziamenti relativi a spese per consumi intermedi – art. 11 ter, comma 5 del d.l. n. 203/2005 convertito nella legge n. 266/2005 e successive disposizioni (cap. 8U1206024);
  - 692 mln per trasferimento del contributo di cui all'art. 25, c. 4, l. 845/1978 ai fondi paritetici interprofessionali nazionali – art. 118, c. 3, l. 388/2000 (cap. 8U1206077).

La *differenza* tra il valore ed il costo della produzione si attesta a -20.503 mln (-26.143 mln nelle precedenti previsioni).

I proventi e oneri finanziari ammontano a 220 mln (248 mln nelle previsioni precedenti) e sono la risultante di proventi finanziari per 233 mln (260 mln nelle

previsioni precedenti) e interessi passivi e altri oneri finanziari per 12 mln (invariati rispetto alle previsioni precedenti).

La differenza tra proventi e oneri straordinari è positiva per 96 mln (37 mln nelle previsioni precedenti).

Il risultato d'esercizio prima delle imposte si attesta, quindi, a -20.187 mln (-25.858 mln nelle previsioni precedenti). Il risultato di esercizio comprensivo delle imposte dell'esercizio (140 mln) risulta essere pari a -20.327 mln (-26.021 mln nelle previsioni precedenti).

Le tabelle 55 e 56 evidenziano, nel rapporto tra il preventivo originario 2021 e il preventivo assestato 2020, rispettivamente la situazione economico patrimoniale e il risultato economico di esercizio e situazione patrimoniale delle gestioni amministrate.

Tabella 55 - Situazione economico - patrimoniale

In mln di euro

Aggregati	Preventivo originario 2021	Preventivo assestato 2020	Variazioni assolute	Variazioni %
Situazione patrimoniale netta all'inizio dell'esercizio	13.738	39.759	-26.020,9	-65,4
Valore della produzione	344.592	360.691	-16.099,1	-4,5
Costo della produzione	365.095	386.834	-21.739,0	-5,6
Differenza produzione	-20.503	-26.143	5.639,8	-21,6
Proventi e oneri finanziari	220	248	-27,9	-11,2
Proventi e oneri straordinari	96	37	58,7	...
Imposte dell'esercizio	-140	-163	22,7	-14
Risultato d'esercizio	-20.327	-26.021	5.693,4	-21,9
Situazione patrimoniale netta alla fine dell'esercizio	-6.590	13.738	-20.327,4	...

Allo scopo di favorire la visione dell'andamento dei dati economici e patrimoniali delle gestioni maggiormente significative si riportano di seguito i prospetti di sintesi della situazione economica e patrimoniale:

- tabella 57 -Fondo Pensioni Lavoratori Dipendenti;
- tabella 58 - Gestione Speciale di Previdenza per i dipendenti dell'amministrazione Pubblica, già iscritti all'INPDAP;
- tabella 59- Gestione dei contributi e delle prestazioni previdenziali degli Artigiani;
- tabella 60 - Gestione dei contributi e delle prestazioni previdenziali degli esercenti attività commerciali;
- tabella 61 - Gestione lavoratori parasubordinati e liberi professionisti (art. 2, comma 26, legge n. 335/95);
- tabella 62 - Gestione prestazioni temporanee a lavoratori dipendenti;
- tabella 63 - Gestione degli interventi assistenziali e di sostegno alle gestioni previdenziali;
- tabella 64 - Fondo di integrazione salariale.

Tabella 56 - Risultato economico di esercizio e situazione patrimoniale delle gestioni amministrate

Fondi o Gestioni	In mln di euro			
	Risultato di esercizio Preventivo originario 2021	Risultato di esercizio Preventivo assestato 2020	Situazione patrimoniale Preventivo originario 31/12/2021	Situazione patrimoniale Preventivo assestato 31/12/2020
<b>- Gestioni pensionistiche dell'A.G.O.:</b>				
<u>Gestione lavoratori dipendenti:</u>				
Fondo Pensioni Lavoratori Dipendenti	532	3.340	-96.228	-96.759
<u>Comparto lavoratori autonomi:</u>				
Gestione previdenziale coltivatori diretti, coloni e mezzadri	-2.545	-2.592	-94.998	-92.453
Gestione previdenziale artigiani	-5.951	-5.592	-86.415	-80.463
Gestione previdenziale esercenti attività commerciali	-3.388	-3.019	-20.688	-17.300
Gestione separata ex legge 335/1995	6.476	6.792	144.191	137.715
<b>- Gestioni pensionistiche esclusive dell'A.G.O.:</b>				
Gestione speciale di previdenza dipendenti dell'amministrazione pubblica	-14.905	-13.666	-50.816	-35.911
<b>- Gestioni pensionistiche sostitutive dell'A.G.O.:</b>				
Fondo previdenza volo	-218	-181	-1.565	-1.347
Fondo spedizionieri doganali	0	0	13	13
Gestione speciale personale Ferrovie dello Stato	0	0	1	1
Gestione speciale personale Poste Italiane Spa	-675	-643	-2.018	-1.344
Gestione speciale di previdenza lavoratori dello spettacolo	175	142	5.713	5.538
<b>- Gestioni pensionistiche integrative dell'A.G.O.:</b>				
Gestione speciale minatori	-8	-9	-607	-599
Fondo previdenza gas	-8	-7	92	100
Fondo previdenza esattoriali	23	27	1.097	1.074
<b>- Gestioni pensionistiche diverse:</b>				
Fondo di previdenza delle iscrizioni collettive	0	0	13	13
Fondo di previdenza lavori di cura non retribuiti da responsabilità familiari	-5	-5	-20	-15
Fondo previdenza clero	-38	-41	-2.339	-2.301
Assicurazione facoltativa invalidità e vecchiaia	0	2	-4	-4
Fondo per l'erogazione di trattamenti previdenziali vari	0	0	-134	-134
<b>- Gestione altri trattamenti temporanei:</b>				
Gestione prestazioni temporanee ai lavoratori dipendenti	949	-7.893	197.508	196.559
Fondo copertura prev. periodi non assicurati lav.ri gestione separata	14	14	404	390
<b>- Altre Gestioni:</b>				
Fondo solidarietà personale imprese credito cooperativo	0	-2	66	66
Fondo solidarietà personale imprese credito	-4	-31	98	101
Fondo solidarietà personale imprese assicuratrici	4	6	54	50
Fondo sostegno reddito personale già dipendenti "Monopoli Stato"	0	0	0	0
Fondo di solidarietà del personale servizio riscossione tributi erariali	-2	0	9	11
Fondo sostegno per il trasporto aereo	-113	-146	708	821
Fondo di solidarietà per "Poste Italiane S.p.A."	16	-25	107	91
Fondo di solidarietà residuale	50	-2.099	76	26
Fondo politiche attive personale gruppo FS	0	0	22	21
Fondo di solidarietà aziende trasporto pubblico	1	-77	3	2
Fondo di solidarietà settore marittimo	0	-18	0	0
Fondo di solidarietà bilaterale ormeggiatori e barcaioli dei porti italiani	0	0	1	1
Fondo di solidarietà del Trentino	1	-4	15	14
Fondo di solidarietà di Bolzano	2	-5	12	11
Fondo di solidarietà bilaterale per il personale dei servizi ambientali	37	35	71	35
<b>COMPLESSO DELLE GESTIONI*</b>	<b>-19.581</b>	<b>-25.695</b>	<b>-5.557</b>	<b>14.024</b>
Avanzo patrimoniale ex SCAU	0	0	43	43
Gestione provvisoria ex SPORTASS	0	0	-5	-5
Fondo di riserva per spese impreviste	-746	-325	-1.071	-325
<b>TOTALE GENERALE</b>	<b>-20.327</b>	<b>-26.021</b>	<b>-6.590</b>	<b>13.738</b>

Tabella 57 - Fondo pensioni lavoratori dipendenti – Sintesi della situazione economico e patrimoniale

In mln di euro

DENOMINAZIONE CONTO	Preventivo originario 2021	Preventivo assestato 2020	Variazioni
<b>AVANZO/DISAVANZO PATRIMONIALE NETTO ALL'INIZIO DELL'ESERCIZIO:</b>			
Ripiano delle anticipazioni di bilancio	28.755	28.755	0
Riserve Legali	78.004	75.164	2.840
Avanzo/Disavanzo	-203.519	-204.019	500
<b>Totale</b>	<b>-96.760</b>	<b>-100.100</b>	<b>3.340</b>
<b>VALORE DELLA PRODUZIONE</b>			
<b>PROVENTI E CORRISPETTIVI PER LA PRODUZIONE DELLE PRESTAZIONI E/O SERVIZI</b>			
Aliquote contributive a carico dei datori di lavoro e/o degli iscritti	107.723	99.901	7.822
Poste correttive e compensative di entrate correnti per proventi e corrispettivi derivanti dalla vendita di beni e/o prestazione di servizi	-19	-21	2
Quote di partecipazione degli iscritti all'onere di specifiche gestioni	525	554	-29
<b>TOTALE PROVENTI E CORRISPETTIVI PER LA PRODUZIONE DELLE PRESTAZIONI E/O SERVIZI</b>	<b>108.229</b>	<b>100.434</b>	<b>7.795</b>
<b>ALTRI RICAVI E PROVENTI</b>			
Altre Entrate	224	223	1
Trasferimenti da altre gestioni dell'I.N.P.S.	10.476	20.238	-9.762
Trasferimenti da GIAS	5.014	4.967	47
<b>TOTALE ALTRI RICAVI E PROVENTI</b>	<b>15.714</b>	<b>25.428</b>	<b>-9.714</b>
<b>TOTALE VALORE DELLA PRODUZIONE</b>	<b>123.943</b>	<b>125.862</b>	<b>-1.919</b>
<b>COSTO DELLA PRODUZIONE</b>			
<b>PRESTAZIONI ISTITUZIONALI</b>			
Oneri gestione casa di riposo di Camogli	-2	-2	0
Poste correttive e compensative di spese correnti per prestazioni istituzionali	751	757	-6
Spese per prestazioni	-118.659	-117.537	-1.122
<b>TOTALE PRESTAZIONI ISTITUZIONALI</b>	<b>-117.910</b>	<b>-116.782</b>	<b>-1.128</b>
<b>AMMORTAMENTI E SVALUTAZIONI</b>	<b>-2.888</b>	<b>-3.059</b>	<b>171</b>
<b>ACCANTONAMENTI A FONDI ONERI</b>	<b>0</b>	<b>0</b>	<b>0</b>
<b>ONERI DIVERSI DI GESTIONE</b>			
Concorso del F.P.L.D. alla gestione minatori Art. 8 Legge 5/1960	-10	-10	0
Oneri per il trasferimento allo Stato delle economie derivanti dalla riduzione degli stanziamenti relativi a spese di amministrazione	-259	-262	3
Spese di amministrazione	-1.156	-1.216	60
Spese non classificabili in altre voci	-22	-22	0
Trasferimenti passivi	-682	-657	-25
Trasferimento dalle gestioni previdenziali delle riduzioni dei trattamenti pensionistici di importo elevato per accantonamento - art. 1, commi da 261 a 263 della Legge 30 dicembre 2018, n. 145	-55	-51	-4
Valori di copertura di periodi assicurativi	-406	-381	-25
<b>TOTALE ONERI DIVERSI DI GESTIONE</b>	<b>-2.590</b>	<b>-2.599</b>	<b>9</b>
<b>TOTALE COSTO DELLA PRODUZIONE</b>	<b>-123.388</b>	<b>-122.440</b>	<b>-948</b>
<b>DIFFERENZA TRA VALORI E COSTI DELLA PRODUZIONE (A) + (-B)</b>	<b>555</b>	<b>3.421</b>	<b>-2.866</b>
<b>PROVENTI ED ONERI FINANZIARI</b>			
Interessi passivi ed altri oneri finanziari	-39	-48	9
Altri redditi e proventi patrimoniali	1	1	0
<b>PROVENTI ED ONERI FINANZIARI</b>	<b>-38</b>	<b>-48</b>	<b>9</b>
<b>RETTIFICHE DI VALORE DI ATTIVITA' FINANZIARIE</b>	<b>0</b>	<b>0</b>	<b>0</b>
<b>PROVENTI ED ONERI STRAORDINARI</b>	<b>55</b>	<b>7</b>	<b>48</b>
<b>RISULTATO D'ESERCIZIO PRIMA DELLE IMPOSTE</b>	<b>572</b>	<b>3.381</b>	<b>-2.809</b>
<b>IMPOSTE DELL'ESERCIZIO</b>	<b>-39</b>	<b>-40</b>	<b>1</b>
<b>RISULTATO D'ESERCIZIO</b>	<b>532</b>	<b>3.340</b>	<b>-2.809</b>
<b>AVANZO/DISAVANZO PATRIMONIALE NETTO AL TERMINE DELL'ESERCIZIO:</b>			
Ripiano delle anticipazioni di bilancio	28.755	28.755	0
Riserve Legali	81.102	78.004	3.098
Avanzo/Disavanzo	-206.085	-203.519	-2.566
<b>Totale</b>	<b>-96.228</b>	<b>-96.760</b>	<b>532</b>

Il Segretario

Tabella 58 - Gestione speciale di previdenza per i dipendenti dell'amministrazione pubblica, già iscritti all'Inpdap - Sintesi della situazione economica e patrimoniale

In mln di euro

DENOMINAZIONE CONTO	Preventivo originario 2021	Preventivo assestato 2020	Variazioni
<b>AVANZO / DISAVANZO PATRIMONIALE NETTO ALL'INIZIO DELL'ESERCIZIO</b>			
Avanzo/Disavanzo	-35.911	-22.245	-13.666
<b>VALORE DELLA PRODUZIONE</b>			
<b>PROVENTI E CORRISPETTIVI PER LA PRODUZIONE DELLE PRESTAZIONI E/O SERVIZI</b>			
Aliquote contributive a carico dei datori di lavoro e/o degli iscritti	58.454	57.032	1.422
Quote di partecipazione degli iscritti all'onere di specifiche gestioni	427	426	1
Poste correttive e compens. di entrate correnti - rimborso contributi	-4	-4	...
<b>Totale proventi e corrispettivi per la produzione delle prestazioni e/o servizi</b>	<b>58.877</b>	<b>57.454</b>	<b>1.423</b>
<b>ALTRI RICAVI E PROVENTI</b>			
Trasferimenti da parte di altri Enti e dello Stato	16	17	...
Entrate derivanti dalla vendita di beni e dalla prestazione di servizi	2	2	1
Entrate non classificabili in altre voci	22	22	...
Valori di copertura di periodi assicurativi	350	320	30
Copertura mancato gettito contributivo abrogazione art. 1, co. 10, L. 247/2007 (incremento di 0,09% dell'aliquota contributiva), art. 1, co. 39, L. 220/2010	93	93	0
Rimborso dalla GIAS a copertura del disavanzo CTPS - art. 2, co. 5, L. 183/2011	157	232	-76
Poste correttive e compensative di entrate correnti	...	...	0
<b>Totale altri ricavi e proventi</b>	<b>640</b>	<b>685</b>	<b>-45</b>
<b>TOTALE VALORE DELLA PRODUZIONE (A)</b>	<b>59.517</b>	<b>58.139</b>	<b>1.378</b>
<b>COSTO DELLA PRODUZIONE</b>			
<b>PRESTAZIONI ISTITUZIONALI</b>			
<b>SPESE IMPEGNATE DELL'ESERCIZIO</b>			
Spese per prestazioni	-73.534	-70.907	-2.628
Poste correttive e compensative di spese correnti	114	114	...
Onere per la gestione delle strutture sociali	-26	-25	-1
Onere per il trasferimento allo Stato delle entrate per interessi attivi, derivanti dalla concessione di prestazioni creditizie agli iscritti - art. 1, co. 306, L. 190/2014	-55	-55	0
Spese per acquisto di beni di consumo e di servizi	...	...	...
<b>Totale prestazioni istituzionali</b>	<b>-73.501</b>	<b>-70.873</b>	<b>-2.628</b>
<b>ACCANTONAMENTO FONDO RISCHI</b>			
Assegnazione fondo garanzia a copertura rischi erogazione di mutui a coop. ed Enti e prestiti a iscritti alle gestioni delle prestazioni creditizie ed ex Enam	-12	-12	...
Prelievo fondo garanzia a copertura rischi erogazione di mutui a coop. ed Enti e prestiti a iscritti alle gestioni delle prestazioni creditizie ed ex Enam	27	13	14
<b>Totale accantonamento fondo rischi</b>	<b>15</b>	<b>1</b>	<b>14</b>
<b>ONERI DIVERSI DI GESTIONE</b>			
Trasferimenti passivi	-222	-214	-8
Spese non classificabili in altre voci	-30	-15	-14
Poste correttive e compensative di spese correnti	...	1	...
Spese di amministrazione	-451	-458	7
Valori di copertura periodi assicurativi trasferiti a fondi amministrati dall'Istituto	-200	-200	0
Onere per il trasferimento allo Stato delle economie per la riduzione spese di amministrazione	-89	-88	-1
Trasferimento dalle gestioni previdenziali delle riduzioni dei trattamenti pensionistici di importo elevato per accantonamento - art. 1, da c. 261 a c. 263 della Legge 30 dicembre 2018, n. 145	-70	-70	0
<b>Totale oneri diversi di gestione</b>	<b>-1.061</b>	<b>-1.045</b>	<b>-17</b>
<b>TOTALE COSTI DELLA PRODUZIONE (B)</b>	<b>-74.548</b>	<b>-71.917</b>	<b>-2.631</b>
<b>DIFFERENZA TRA VALORE E COSTI DELLA PRODUZIONE (A) + (B)</b>	<b>-15.031</b>	<b>-13.778</b>	<b>-1.252</b>
<b>PROVENTI E ONERI FINANZIARI</b>			
<b>Redditi e proventi patrimoniali</b>			
Utili di gestione degli investimenti patrimoniali unitari	141	139	2
Oneri finanziari	-8	-8	...
Perdite della gestione degli investimenti patrimoniali non unitari	-33	-33	1
<b>TOTALE PROVENTI E ONERI FINANZIARI (C)</b>	<b>100</b>	<b>97</b>	<b>3</b>
<b>PROVENTI E ONERI STRAORDINARI</b>			
Plusvalore da alienazione immobili	23	10	13
Eccedenza del fondo ammortamento immobili	20	23	-3
Perdita sui valori mobiliari e immobiliari	-3	-4	1
<b>TOTALE PROVENTI E ONERI STRAORDINARI (D)</b>	<b>40</b>	<b>29</b>	<b>11</b>
<b>RISULTATO PRIMA DELLE IMPOSTE (A) + (B) + (C) + (D) + (E)</b>	<b>-14.891</b>	<b>-13.652</b>	<b>-1.239</b>
<b>IMPOSTE DELL'ESERCIZIO</b>	<b>-15</b>	<b>-15</b>	<b>...</b>
<b>RISULTATO D'ESERCIZIO:</b>			
Avanzo/disavanzo economico	-14.905	-13.666	-1.239
<b>AVANZO / DISAVANZO PATRIMONIALE NETTO ALLA FINE DELL'ESERCIZIO</b>			
Contributo per ripiano disavanzi (art. 1, co. 5, L. 147/2013)	0	0	0
<b>RIPIANO DELLE ANTICIPAZIONI DI BILANCIO</b>			
Avanzo/Disavanzo	-50.816	-35.911	-14.905

Tabella 59 - Gestione dei contributi e delle prestazioni previdenziali degli artigiani - Sintesi della situazione economica e patrimoniale

In mln di euro

DENOMINAZIONE CONTO	Preventivo originario 2021	Preventivo assestato 2020	Variazioni
<b>AVANZO/DISAVANZO PATRIMONIALE NETTO ALL'INIZIO DELL'ESERCIZIO:</b>			
Ripiano delle anticipazioni di bilancio	3.983	3.983	0
Riserve Legali	0	0	0
Avanzo/Disavanzo	-84.447	-78.854	-5.592
<b>Totale</b>	<b>-80.463</b>	<b>-74.871</b>	<b>-5.592</b>
<b>VALORE DELLA PRODUZIONE</b>			
<b>PROVENTI E CORRISPETTIVI PER LA PRODUZIONE DELLE PRESTAZIONI E/O SERVIZI</b>			
Aliquote contributive a carico dei datori di lavoro e/o degli iscritti	7.661	7.861	-200
Poste correttive e compensative di entrate correnti per proventi e corrispettivi derivanti dalla vendita di beni e/o prestazione di servizi	-290	-299	9
Quote di partecipazione degli iscritti all'onere di specifiche gestioni	27	24	3
<b>TOTALE PROVENTI E CORRISPETTIVI PER LA PRODUZIONE DELLE PRESTAZIONI E/O SERVIZI</b>	<b>7.398</b>	<b>7.586</b>	<b>-188</b>
<b>ALTRI RICAVI E PROVENTI</b>			
Altre Entrate	84	83	1
Trasferimenti da altre gestioni dell'I.N.P.S.	...	...	...
Trasferimenti da GIAS	268	282	-14
<b>TOTALE ALTRI RICAVI E PROVENTI</b>	<b>351</b>	<b>365</b>	<b>-14</b>
<b>TOTALE VALORE DELLA PRODUZIONE</b>	<b>7.750</b>	<b>7.951</b>	<b>-201</b>
<b>COSTO DELLA PRODUZIONE</b>			
<b>PRESTAZIONI ISTITUZIONALI</b>			
Poste correttive e compensative di spese correnti per prestazioni istituzionali	88	88	...
Spese per prestazioni	-12.061	-11.956	-105
<b>TOTALE PRESTAZIONI ISTITUZIONALI</b>	<b>-11.973</b>	<b>-11.868</b>	<b>-104</b>
<b>AMMORTAMENTI E SVALUTAZIONI</b>	<b>-1.448</b>	<b>-1.391</b>	<b>-57</b>
<b>ONERI DIVERSI DI GESTIONE</b>			
Oneri per il trasferimento allo Stato delle economie derivanti dalla riduzione degli stanziamenti relativi a spese di amministrazione	-38	-38	...
Spese di amministrazione	-197	-200	3
Spese non classificabili in altre voci	-1	-1	...
Trasferimenti passivi	-31	-32	1
Trasferimento dalle gestioni previdenziali delle riduzioni dei trattamenti pensionistici di importo elevato per accantonamento - art. 1, commi da 261 a 263 della Legge 30 dicembre 2018, n. 145	...	...	...
Valori di copertura di periodi assicurativi	-6	-6	0
<b>TOTALE ONERI DIVERSI DI GESTIONE</b>	<b>-274</b>	<b>-278</b>	<b>4</b>
<b>TOTALE COSTO DELLA PRODUZIONE</b>	<b>-13.695</b>	<b>-13.537</b>	<b>-158</b>
<b>DIFFERENZA TRA VALORI E COSTI DELLA PRODUZIONE (A) + (-B)</b>	<b>-5.945</b>	<b>-5.586</b>	<b>-359</b>
<b>PROVENTI ED ONERI FINANZIARI</b>			
Interessi passivi ed altri oneri finanziari	...	...	0
Altri redditi e proventi patrimoniali	...	...	0
<b>PROVENTI ED ONERI FINANZIARI</b>	<b>...</b>	<b>...</b>	<b>0</b>
<b>RETTIFICHE DI VALORE DI ATTIVITA' FINANZIARIE</b>	<b>0</b>	<b>0</b>	<b>0</b>
<b>PROVENTI ED ONERI STRAORDINARI</b>	<b>0</b>	<b>...</b>	<b>...</b>
<b>RISULTATO D'ESERCIZIO PRIMA DELLE IMPOSTE</b>	<b>-5.945</b>	<b>-5.586</b>	<b>-359</b>
<b>IMPOSTE DELL'ESERCIZIO</b>	<b>-6</b>	<b>-6</b>	<b>...</b>
<b>RISULTATO D'ESERCIZIO</b>	<b>-5.951</b>	<b>-5.592</b>	<b>-359</b>
<b>AVANZO/DISAVANZO PATRIMONIALE NETTO AL TERMINE DELL'ESERCIZIO:</b>			
Ripiano delle anticipazioni di bilancio	3.983	3.983	0
Riserve Legali	0	0	0
Avanzo/Disavanzo	-90.398	-84.447	-5.951
<b>Totale</b>	<b>-86.415</b>	<b>-80.463</b>	<b>-5.951</b>

Il Segretario

Tabella 60 - Gestione dei contributi e delle prestazioni previdenziali degli esercenti attività commerciali - Sintesi della situazione economica e patrimoniale

n mln di euro

DENOMINAZIONE CONTO	Preventivo originario 2021	Preventivo assestato 2020	Variazioni
<b>AVANZO/DISAVANZO PATRIMONIALE NETTO ALL'INIZIO DELL'ESERCIZIO:</b>			
Ripiano delle anticipazioni di bilancio	307	307	0
Riserve Legali	0	0	0
Avanzo/Disavanzo	-17.607	-14.589	-3.019
<b>Totale</b>	<b>-17.300</b>	<b>-14.281</b>	<b>-3.019</b>
<b>VALORE DELLA PRODUZIONE</b>			
<b>PROVENTI E CORRISPETTIVI PER LA PRODUZIONE DELLE PRESTAZIONI E/O SERVIZI</b>			
Aliquote contributive a carico dei datori di lavoro e/o degli iscritti	9.999	9.983	16
Poste correttive e compensative di entrate correnti per proventi e corrispettivi derivanti dalla vendita di beni e/o prestazione di servizi	-299	-299	...
Quote di partecipazione degli iscritti all'onere di specifiche gestioni	34	35	-1
<b>TOTALE PROVENTI E CORRISPETTIVI PER LA PRODUZIONE DELLE PRESTAZIONI E/O SERVIZI</b>	<b>9.734</b>	<b>9.719</b>	<b>15</b>
<b>ALTRI RICAVI E PROVENTI</b>			
Altre Entrate	73	73	...
Trasferimenti da altre gestioni dell'I.N.P.S.	...	...	...
Trasferimenti da GIAS	276	276	...
<b>TOTALE ALTRI RICAVI E PROVENTI</b>	<b>349</b>	<b>349</b>	<b>...</b>
<b>TOTALE VALORE DELLA PRODUZIONE</b>	<b>10.083</b>	<b>10.068</b>	<b>15</b>
<b>COSTO DELLA PRODUZIONE</b>			
<b>PRESTAZIONI ISTITUZIONALI</b>			
Poste correttive e compensative di spese correnti per prestazioni istituzionali	77	76	1
Spese per prestazioni	-10.593	-10.340	-253
<b>TOTALE PRESTAZIONI ISTITUZIONALI</b>	<b>-10.516</b>	<b>-10.264</b>	<b>-252</b>
<b>AMMORTAMENTI E SVALUTAZIONI</b>	<b>-2.636</b>	<b>-2.500</b>	<b>-136</b>
<b>ONERI DIVERSI DI GESTIONE</b>			
Oneri per il trasferimento allo Stato delle economie derivanti dalla riduzione degli stanziamenti relativi a spese di amministrazione	-44	-44	...
Spese di amministrazione	-224	-228	4
Spese non classificabili in altre voci	-1	-1	...
Trasferimenti passivi	-35	-35	...
Trasferimento dalle gestioni previdenziali delle riduzioni dei trattamenti pensionistici di importo elevato per accantonamento - art. 1, commi da 261 a 263 della Legge 30 dicembre 2018, n. 145	-1	-1	0
Valori di copertura di periodi assicurativi	-6	-6	...
<b>TOTALE ONERI DIVERSI DI GESTIONE</b>	<b>-312</b>	<b>-315</b>	<b>3</b>
<b>TOTALE COSTO DELLA PRODUZIONE</b>	<b>-13.463</b>	<b>-13.079</b>	<b>-384</b>
<b>DIFFERENZA TRA VALORI E COSTI DELLA PRODUZIONE (A) + (-B)</b>	<b>-3.380</b>	<b>-3.011</b>	<b>-369</b>
<b>PROVENTI ED ONERI FINANZIARI</b>			
Interessi passivi ed altri oneri finanziari	...	...	0
Altri redditi e proventi patrimoniali	...	...	0
<b>PROVENTI ED ONERI FINANZIARI</b>	<b>...</b>	<b>...</b>	<b>0</b>
<b>RETTIFICHE DI VALORE DI ATTIVITA' FINANZIARIE</b>	<b>0</b>	<b>0</b>	<b>0</b>
<b>PROVENTI ED ONERI STRAORDINARI</b>	<b>0</b>	<b>0</b>	<b>0</b>
<b>RISULTATO D'ESERCIZIO PRIMA DELLE IMPOSTE</b>	<b>-3.380</b>	<b>-3.011</b>	<b>-369</b>
<b>IMPOSTE DELL'ESERCIZIO</b>	<b>-7</b>	<b>-7</b>	<b>...</b>
<b>RISULTATO D'ESERCIZIO</b>	<b>-3.388</b>	<b>-3.019</b>	<b>-369</b>
<b>AVANZO/DISAVANZO PATRIMONIALE NETTO AL TERMINE DELL'ESERCIZIO:</b>			
Ripiano delle anticipazioni di bilancio	307	307	0
Riserve Legali	0	0	0
Avanzo/Disavanzo	-20.995	-17.607	-3.388
<b>Totale</b>	<b>-20.688</b>	<b>-17.300</b>	<b>-3.388</b>

Tabella 61 - Gestione lavoratori parasubordinati e liberi professionisti (art. 2, comma 26, legge n. 335/95) - Sintesi della situazione economica e patrimoniale

In mln di euro

DENOMINAZIONE CONTO	Preventivo originario 2021	Preventivo assestato 2020	Variazioni
<b>AVANZO/DISAVANZO PATRIMONIALE NETTO ALL'INIZIO DELL'ESERCIZIO:</b>			
Ripiano delle anticipazioni di bilancio	0	0	0
Riserve Legali	0	0	0
Avanzo/Disavanzo	137.715	130.923	6.792
<b>Totale</b>	<b>137.715</b>	<b>130.923</b>	<b>6.792</b>
<b>VALORE DELLA PRODUZIONE</b>			
<b>PROVENTI E CORRISPETTIVI PER LA PRODUZIONE DELLE PRESTAZIONI E/O SERVIZI</b>			
Aliquote contributive a carico dei datori di lavoro e/o degli iscritti	7.941	8.046	-105
Poste correttive e compensative di entrate correnti per proventi e corrispettivi derivanti dalla vendita di beni e/o prestazione di servizi	-79	-81	2
Quote di partecipazione degli iscritti all'onere di specifiche gestioni	18	19	-1
<b>TOTALE PROVENTI E CORRISPETTIVI PER LA PRODUZIONE DELLE PRESTAZIONI E/O SERVIZI</b>	<b>7.880</b>	<b>7.984</b>	<b>-104</b>
<b>ALTRI RICAVI E PROVENTI</b>			
Altre Entrate	15	15	...
Trasferimenti da altre gestioni dell'I.N.P.S.	377	377	0
Trasferimenti da GIAS	25	25	0
<b>TOTALE ALTRI RICAVI E PROVENTI</b>	<b>417</b>	<b>417</b>	<b>...</b>
<b>TOTALE VALORE DELLA PRODUZIONE</b>	<b>8.297</b>	<b>8.401</b>	<b>-104</b>
<b>COSTO DELLA PRODUZIONE</b>			
<b>PRESTAZIONI ISTITUZIONALI</b>			
Poste correttive e compensative di spese correnti per prestazioni istituzionali	9	9	0
Spese per prestazioni	-1.641	-1.442	-199
<b>TOTALE PRESTAZIONI ISTITUZIONALI</b>	<b>-1.632</b>	<b>-1.433</b>	<b>-199</b>
<b>AMMORTAMENTI E SVALUTAZIONI</b>	<b>-130</b>	<b>-116</b>	<b>-14</b>
<b>ONERI DIVERSI DI GESTIONE</b>			
Oneri per il trasferimento allo Stato delle economie derivanti dalla riduzione degli stanziamenti relativi a spese di amministrazione	-8	-7	-1
Spese di amministrazione	-38	-39	1
Spese non classificabili in altre voci	...	...	...
Trasferimenti passivi	-15	-16	1
<b>TOTALE ONERI DIVERSI DI GESTIONE</b>	<b>-61</b>	<b>-62</b>	<b>1</b>
<b>TOTALE COSTO DELLA PRODUZIONE</b>	<b>-1.823</b>	<b>-1.611</b>	<b>-212</b>
<b>DIFFERENZA TRA VALORI E COSTI DELLA PRODUZIONE (A) + (-B)</b>	<b>6.474</b>	<b>6.789</b>	<b>-315</b>
<b>PROVENTI ED ONERI FINANZIARI</b>			
Interessi passivi ed altri oneri finanziari	0	0	0
Altri redditi e proventi patrimoniali	4	6	-1
<b>PROVENTI ED ONERI FINANZIARI</b>	<b>4</b>	<b>6</b>	<b>-1</b>
<b>RETTIFICHE DI VALORE DI ATTIVITA' FINANZIARIE</b>	<b>0</b>	<b>0</b>	<b>0</b>
<b>PROVENTI ED ONERI STRAORDINARI</b>	<b>0</b>	<b>0</b>	<b>0</b>
<b>RISULTATO D'ESERCIZIO PRIMA DELLE IMPOSTE</b>	<b>6.479</b>	<b>6.795</b>	<b>-316</b>
<b>IMPOSTE DELL'ESERCIZIO</b>	<b>-3</b>	<b>-3</b>	<b>...</b>
<b>RISULTATO D'ESERCIZIO</b>	<b>6.476</b>	<b>6.792</b>	<b>-316</b>
<b>AVANZO/DISAVANZO PATRIMONIALE NETTO AL TERMINE DELL'ESERCIZIO:</b>			
Ripiano delle anticipazioni di bilancio	0	0	...
Riserve Legali	0	0	0
Avanzo/Disavanzo	144.191	137.715	6.476
<b>Totale</b>	<b>144.191</b>	<b>137.715</b>	<b>6.476</b>

Il Segretario

Tabella 62 - Gestione prestazioni temporanee a lavoratori dipendenti - Sintesi della situazione economica e patrimoniale

In mln di euro

DENOMINAZIONE CONTO	Preventivo originario 2021	Preventivo assestato 2020	Variazioni
<b>AVANZO/DISAVANZO PATRIMONIALE NETTO ALL'INIZIO DELL'ESERCIZIO:</b>			
Riserve Legali	277	277	0
Avanzo/Disavanzo	196.282	204.175	-7.893
<b>Totale</b>	<b>196.559</b>	<b>204.452</b>	<b>-7.893</b>
<b>VALORE DELLA PRODUZIONE</b>			
<b>PROVENTI E CORRISPETTIVI PER LA PRODUZIONE DELLE PRESTAZIONI E/O SERVIZI</b>			
Aliquote contributive a carico dei datori di lavoro e/o degli iscritti	23.049	21.895	1.154
Poste correttive e compensative di entrate correnti per proventi e corrispettivi derivanti dalla vendita di beni e/o prestazione di servizi	-181	-91	-90
<b>TOTALE PROVENTI E CORRISPETTIVI PER LA PRODUZIONE DELLE PRESTAZIONI E/O SERVIZI</b>	<b>22.868</b>	<b>21.804</b>	<b>1.064</b>
<b>ALTRI RICAVI E PROVENTI</b>			
Altre Entrate	43	43	0
Trasferimenti da altre gestioni dell'I.N.P.S.	38	38	0
Trasferimenti da GIAS	2.283	2.254	29
<b>TOTALE ALTRI RICAVI E PROVENTI</b>	<b>2.364</b>	<b>2.335</b>	<b>29</b>
<b>TOTALE VALORE DELLA PRODUZIONE</b>	<b>25.232</b>	<b>24.139</b>	<b>1.093</b>
<b>COSTO DELLA PRODUZIONE</b>			
<b>PRESTAZIONI ISTITUZIONALI</b>			
Poste correttive e compensative di spese correnti per prestazioni istituzionali	758	802	-44
Spese per prestazioni	-18.299	-22.888	4.589
<b>TOTALE PRESTAZIONI ISTITUZIONALI</b>	<b>-17.541</b>	<b>-22.086</b>	<b>4.545</b>
<b>COSTI PER IL PERSONALE</b>			
Oneri per il personale in quiescenza	-3	-4	1
<b>TOTALE COSTI PER IL PERSONALE</b>	<b>-3</b>	<b>-4</b>	<b>1</b>
<b>AMMORTAMENTI E SVALUTAZIONI</b>	<b>-213</b>	<b>-368</b>	<b>155</b>
<b>ONERI DIVERSI DI GESTIONE</b>			
Oneri per il trasferimento allo Stato delle economie derivanti dalla riduzione degli stanziamenti relativi a spese di amministrazione	-113	-113	0
Spese di amministrazione	-565	-577	12
Spese non classificabili in altre voci	-3	-3	0
Trasferimenti passivi	-95	-93	-2
Valori di copertura di periodi assicurativi	-5.731	-8.771	3.040
<b>TOTALE ONERI DIVERSI DI GESTIONE</b>	<b>-6.507</b>	<b>-9.557</b>	<b>3.050</b>
<b>TOTALE COSTO DELLA PRODUZIONE</b>	<b>-24.264</b>	<b>-32.015</b>	<b>7.751</b>
<b>DIFFERENZA TRA VALORI E COSTI DELLA PRODUZIONE (A) + (-B)</b>	<b>969</b>	<b>-7.875</b>	<b>8.844</b>
<b>PROVENTI ED ONERI FINANZIARI</b>			
Interessi passivi ed altri oneri finanziari	-1	-1	0
Altri redditi e proventi patrimoniali	2	3	-1
<b>PROVENTI ED ONERI FINANZIARI</b>	<b>1</b>	<b>1</b>	<b>-1</b>
<b>RETTIFICHE DI VALORE DI ATTIVITA' FINANZIARIE</b>	<b>0</b>	<b>0</b>	<b>0</b>
<b>PROVENTI ED ONERI STRAORDINARI</b>	<b>0</b>	<b>0</b>	<b>0</b>
<b>RISULTATO D'ESERCIZIO PRIMA DELLE IMPOSTE</b>	<b>970</b>	<b>-7.873</b>	<b>8.841</b>
<b>IMPOSTE DELL'ESERCIZIO</b>	<b>-20</b>	<b>-20</b>	<b>0</b>
<b>RISULTATO D'ESERCIZIO</b>	<b>949</b>	<b>-7.893</b>	<b>8.842</b>
<b>AVANZO/DISAVANZO PATRIMONIALE NETTO AL TERMINE DELL'ESERCIZIO:</b>			
Riserve Legali	277	277	0
Avanzo/Disavanzo	197.231	196.282	949
<b>Totale</b>	<b>197.508</b>	<b>196.559</b>	<b>949</b>

Tabella 63 - Gestione degli interventi assistenziali e di sostegno alle gestioni previdenziali - Sintesi della situazione economica e patrimoniale

In mln di euro			
DENOMINAZIONE CONTO	Preventivo originario 2021	Preventivo assestato 2020	Variazioni
<b>VALORE DELLA PRODUZIONE VALORE DELLA PRODUZIONE</b>			
<b>PROVENTI E CORRISPETTIVI PER LA PRODUZIONE E/O SERVIZI</b>			
Aliquote contributive a carico dei datori di lavoro e/o degli iscritti	1.301	1.208	93
Poste correttive e compensative di entrate correnti per sgravi degli oneri sociali ed altre agevolazioni	-11.990	-8.870	-3.120
Quote di partecipazione degli iscritti	160	157	3
<b>TOTALE PROVENTI E CORRISPETTIVI PER LA PRODUZIONE E/O SERVIZI</b>	<b>-10.529</b>	<b>-7.505</b>	<b>-3.024</b>
<b>ALTRI RICAVI E PROVENTI</b>			
- Trasferimenti dal bilancio dello Stato	125.994	149.126	-23.132
- Entrate non classificabili in altre voci	204	232	-28
<b>TOTALE ALTRI RICAVI E PROVENTI</b>	<b>126.198</b>	<b>149.358</b>	<b>-23.160</b>
<b>TOTALE VALORE DELLA PRODUZIONE</b>	<b>115.669</b>	<b>141.853</b>	<b>-26.184</b>
<b>COSTI DELLA PRODUZIONE COSTO DELLA PRODUZIONE</b>			
<b>PRESTAZIONI ISTITUZIONALI</b>			
- Spese per prestazioni istituzionali	-78.752	-98.553	19.801
Poste correttive e compensative di spese correnti	456	455	1
<b>TOTALE PER PRESTAZIONI ISTITUZIONALI</b>	<b>-78.296</b>	<b>-98.098</b>	<b>19.802</b>
<b>PRELIEVI ED ACCANTONAMENTI A FONDI PER ONERI FUTURI</b>			
	-7	-5	-2
	-577	-536	-41
<b>ONERI DIVERSI DI GESTIONE</b>			
- Trasferimenti passivi	-54	-714	660
Poste correttive e compensative di spese	(...)	(...)	(...)
- Trasferimento ad altre Gestioni dell'INPS	-36.308	-42.077	5.769
- Uscite non classificabili in altre voci	-4	-4	0
- Spese di amministrazione	-347	-344	-3
- Oneri per trasferimento allo Stato delle economie derivanti dalla riduzione delle spese di amministrazione	-67	-66	-1
<b>TOTALE ONERI DIVERSI DI GESTIONE</b>	<b>-37.364</b>	<b>-43.746</b>	<b>6.382</b>
<b>TOTALE COSTI DELLA PRODUZIONE</b>	<b>-115.660</b>	<b>-141.844</b>	<b>26.184</b>
<b>DIFFERENZA TRA VALORE E COSTI DELLA PRODUZIONE A + (-B)</b>	<b>9</b>	<b>9</b>	<b>0</b>
<b>PROVENTI ED ONERI FINANZIARI</b>			
Interessi passivi ed altri oneri finanziari	0	0	0
<b>TOTALE PROVENTI E ONERI FINANZIARI</b>	<b>0</b>	<b>0</b>	<b>0</b>
<b>RISULTATO D'ESERCIZIO PRIMA DELLE IMPOSTE</b>	<b>9</b>	<b>9</b>	<b>0</b>
<b>IMPOSTE DELL'ESERCIZIO</b>	<b>-9</b>	<b>-9</b>	<b>0</b>
<b>RISULTATO D'ESERCIZIO</b>	<b>0</b>	<b>0</b>	<b>0</b>
<b>Totale</b>	<b>0</b>	<b>0</b>	<b>0</b>

Il Segretario

Tabella 64 - Fondo di integrazione salariale - Sintesi della situazione economica e patrimoniale

In mln di euro

DENOMINAZIONE CONTO	Preventivo originario 2021	Preventivo asestato 2020	Variazioni
<b>AVANZO/DISAVANZO PATRIMONIALE NETTO ALL'INIZIO DELL'ESERCIZIO:</b>			
Ripiano delle anticipazioni di bilancio	0	0	0
Riserve Legali	0	0	0
Avanzo/Disavanzo	26	2.125	-2.099
<b>Totale</b>	<b>26</b>	<b>2.125</b>	<b>-2.099</b>
<b>VALORE DELLA PRODUZIONE</b>			
<b>PROVENTI E CORRISPETTIVI PER LA PRODUZIONE DELLE PRESTAZIONI E/O SERVIZI</b>			
Aliquote contributive a carico dei datori di lavoro e/o degli iscritti	513	390	123
<b>TOTALE PROVENTI E CORRISPETTIVI PER LA PRODUZIONE DELLE PRESTAZIONI E/O SERVIZI</b>	<b>513</b>	<b>390</b>	<b>123</b>
<b>TOTALE VALORE DELLA PRODUZIONE</b>	<b>513</b>	<b>390</b>	<b>123</b>
<b>COSTO DELLA PRODUZIONE</b>			
<b>PRESTAZIONI ISTITUZIONALI</b>			
Spese per prestazioni	-300	-1.633	1.333
<b>TOTALE PRESTAZIONI ISTITUZIONALI</b>	<b>-300</b>	<b>-1.633</b>	<b>1.333</b>
<b>ONERI DIVERSI DI GESTIONE</b>			
Oneri per il trasferimento allo Stato delle economie derivanti dalla riduzione degli stanziamenti relativi a spese di amministrazione	...	...	...
Spese di amministrazione	...	...	...
Trasferimenti passivi	-1	-1	...
Valori di copertura di periodi assicurativi	-161	-855	694
<b>TOTALE ONERI DIVERSI DI GESTIONE</b>	<b>-163</b>	<b>-856</b>	<b>693</b>
<b>TOTALE COSTO DELLA PRODUZIONE</b>	<b>-463</b>	<b>-2.489</b>	<b>2.026</b>
<b>DIFFERENZA TRA VALORI E COSTI DELLA PRODUZIONE (A) + (-B)</b>	<b>50</b>	<b>-2.099</b>	<b>2.149</b>
<b>PROVENTI ED ONERI FINANZIARI</b>			
Interessi passivi ed altri oneri finanziari	0	0	0
Altri redditi e proventi patrimoniali	...	...	...
<b>PROVENTI ED ONERI FINANZIARI</b>	<b>...</b>	<b>...</b>	<b>...</b>
<b>RETTIFICHE DI VALORE DI ATTIVITA' FINANZIARIE</b>	<b>0</b>	<b>0</b>	<b>0</b>
<b>PROVENTI ED ONERI STRAORDINARI</b>	<b>0</b>	<b>0</b>	<b>0</b>
<b>RISULTATO D'ESERCIZIO PRIMA DELLE IMPOSTE</b>	<b>50</b>	<b>-2.099</b>	<b>2.149</b>
<b>IMPOSTE DELL'ESERCIZIO</b>	<b>...</b>	<b>...</b>	<b>...</b>
<b>RISULTATO D'ESERCIZIO</b>	<b>50</b>	<b>-2.099</b>	<b>2.149</b>
<b>ASSEGNAZIONI DA PRELIEVI DA RISERVE LEGALI E ALTRE RISERVE LEGALI</b>			
Assegnazione al Fondo di riserva dei risultati di esercizio dei Fondi di solidarietà ex art.26 del Decreto Legislativo n. 148/2015	-50	2.099	-2.149
<b>TOTALE ASSEGNAZIONI DA PRELIEVI DA RISERVE LEGALI E ALTRE RISERVE LEGALI</b>	<b>-50</b>	<b>2.099</b>	<b>-2.149</b>
<b>AVANZO/DISAVANZO PATRIMONIALE NETTO AL TERMINE DELL'ESERCIZIO:</b>			
Ripiano delle anticipazioni di bilancio	0	0	0
Riserve Legali	0	0	0
Avanzo/Disavanzo	76	26	50
<b>Totale</b>	<b>76</b>	<b>26</b>	<b>50</b>

## ACCANTONAMENTI AL FONDO SVALUTAZIONE CREDITI DELL'ISTITUTO

Crediti contributivi

Con determinazione del Direttore generale n. 301 del 27 ottobre 2020 sono state fissate, per il bilancio preventivo 2021, le percentuali di svalutazione da applicare alla consistenza dei crediti.

Le suddette percentuali sono riportate nella tabella che segue.

Tabella 65 - Andamento crediti

	Crediti verso le aziende UNIMENS	Crediti verso le gestioni ex ENPALS	Crediti verso datori di lavoro settore agricolo	Crediti verso i coltivatori diretti, mezzadri e coloni	Crediti verso artigiani e commercianti	Crediti gestione separata
fino a 2015	99,00	99,00	99,00	99,00	99,00	99,00
2016	73,90	73,90	73,90	80,00	80,00	80,00
2017	73,90	73,90	73,90	70,00	70,00	70,00
2018	61,20	61,20	61,20	60,00	60,00	60,00
2019	49,60	49,60	49,60	50,00	50,00	50,00
2020	36,50	36,50	36,50	25,00	25,00	25,00
2021	18,50	18,50	18,50	10,00	10,00	10,00

La quantificazione dell'accantonamento, per effetto della citata determinazione è pari a 7.642 mln di euro.

Per tutte le gestioni interessate, l'ammontare complessivo del Fondo sopraccitato è pari a 105.223 mln che determina una percentuale media di svalutazione pari a 75,9% (al 31 dicembre 2020 era prevista pari al 75,4%), differenziata in 77,5% per i crediti della gestione dei lavoratori dipendenti, 76,6% per i crediti della gestione "artigiani" e 72,2% per i crediti della gestione "commercianti".

## COSTI DI AMMINISTRAZIONE

A completamento delle informazioni riguardanti l'andamento delle spese, si riporta di seguito l'analisi dei principali costi di amministrazione previsti nel presente bilancio di previsione originario 2021.<sup>2</sup>

I costi di gestione, dal punto di vista economico, ammontano a 4.686,4 mln con un decremento complessivo del 2,3% rispetto alla precedente versione di bilancio (4.800,1 mln) e riguardano in particolare:

<sup>2</sup> Gli oneri e le spese relativi ai costi di gestione sono al netto di quelli afferenti agli stabili da reddito, alla Casa di riposo di Camogli, alle strutture sociali (ex IPOST ed ex INPDAP), nonché all'acquisto di strumenti finanziari.

- 2.180,0 mln i costi del personale, con una minore spesa del 2,6% rispetto al dato della precedente previsione del 2020 (2.237,6 mln);
- 1.476,1 mln le spese per l'acquisto di beni e servizi, con una riduzione del 3,2% rispetto al dato dell'assestato 2020 (1.525,2 mln);
- 1.030,3 mln gli altri oneri di funzionamento, in decremento dello 0,7% rispetto alla precedente previsione (1.037,2 mln); di questi 4,2 mln rappresentano le spese per gli Organi dell'Ente e le Commissioni, in diminuzione rispetto alla precedente previsione (-1,53%) per effetto della variazione degli importi per gli emolumenti da corrispondere per il Consiglio di amministrazione, come già rappresentato in altra parte della presente relazione, e 743 mln i trasferimenti delle economie di spesa al bilancio dello Stato, invariati rispetto alla precedente previsione.

Per l'analisi delle singole voci aventi natura finanziaria, si rinvia al commento delle spese finanziarie di competenza di parte corrente.

I costi di amministrazione aventi natura economica di origine non finanziaria, inclusi nel citato importo totale di 4.686,4 mln, ammontano a 188,8 mln in diminuzione rispetto alla precedente previsione (173,4 mln) per via del personale cessato dal servizio, ed in particolare comprendono:

- 73,3 mln l'accantonamento al Fondo indennità di quiescenza del personale;
- 14,2 mln l'accantonamento al Fondo per il trattamento di fine rapporto per il personale;
- 13,9 mln l'onere per canone d'uso dei locali di proprietà adibiti ad uffici;
- 0,02 mln l'onere del soppresso Fondo di previdenza;
- 51,0 mln le quote di ammortamento dei mobili, arredi, manutenzioni straordinarie, apparecchiature varie, automezzi, macchine ed attrezzature connesse con l'elaborazione automatica dei dati e prodotti programma (software) connessi con la realizzazione di procedure automatizzate.

Per l'adeguamento della consistenza del "Fondo rischi per il contenzioso giudiziario" a copertura del rischio di soccombenza derivante dall'esito delle controversie legali instaurate nell'ambito del settore delle spese di funzionamento, con riferimento ai giudizi in essere è stato previsto un accantonamento in sede di bilancio di previsione 2021 pari 2,3 mln, tenendo in considerazione anche l'invito del Collegio dei Sindaci a monitorare l'andamento del contenzioso per assicurare la congruità del Fondo rischi. Per effetto dell'aggiornamento dei valori di stima la consistenza finale del fondo è stata determinata in 54,8 mln.

A fronte dei costi come sopra rappresentati, l'Istituto prevede delle entrate che vanno a riduzione degli stessi. La consistenza di tali entrate stimate in 331,7 mln per l'esercizio 2021, determina una contrazione di pari importo delle spese di amministrazione da porre a carico delle Gestioni e Fondi amministrati dall'Istituto.

Nelle tabelle che seguono si fornisce la disaggregazione, per tipologia di spesa, dei costi di amministrazione, sia dal punto di vista finanziario che da quello economico confrontati con i dati del preventivo assestato 2020, ed infine la specifica delle suddette entrate.

Tabella 66 - Costi di gestione dell'Inps – Quadro riassuntivo  
(in termini finanziari di competenza ed economici) - (\*)

Tipologia e descrizione dei costi	Preventivo originario 2021		Preventivo Assestato 2020	
	Impegni Finanziari	Oneri economici	Impegni Finanziari	Oneri economici
<b>1 - Personale</b>	<b>2.223.023.596,25</b>	<b>2.180.039.241,17</b>	<b>2.271.397.320,00</b>	<b>2.237.622.654,43</b>
1.1. - Personale in Servizio	1.812.531.316,25	1.812.531.316,25	1.871.653.111,00	1.871.653.111,00
1.1.1. - Emolumenti fissi ed accessori	1.787.635.174,32	1.787.635.174,32	1.833.789.425,99	1.833.789.425,99
1.1.2. - Oneri miglioramento rinnovo contratto	24.896.141,93	24.896.141,93	37.863.685,01	37.863.685,01
1.2. - Buonsuscita al personale cessato dal servizio	130.682.000,00	87.694.930,92	111.181.000,00	76.431.297,00
1.3. - Personale in quiescenza	279.810.280,00	279.812.994,00	288.563.209,00	289.538.246,43
<b>2 - Acquisto di beni di consumo, servizi ed immobilizzazioni tecniche</b>	<b>1.642.587.233,77</b>	<b>1.476.065.770,91</b>	<b>1.675.480.598,10</b>	<b>1.525.240.439,35</b>
2.1. - Elaborazione automatica dati	517.079.600,00	413.718.777,00	425.681.171,08	338.720.348,08
- Beni e servizi	366.579.600,00	366.579.600,00	293.681.171,08	293.681.171,08
- Immobilizzazioni tecniche	150.500.000,00	47.139.177,00	132.000.000,00	45.039.177,00
2.2. - Altri acquisti per il funzionamento degli uffici	612.228.633,77	549.067.993,91	667.307.298,42	604.027.962,67
- Beni e servizi	499.774.294,38	499.774.294,38	558.110.627,92	558.110.627,92
- Immobilizzazioni tecniche	112.454.339,39	49.293.699,53	109.196.670,50	45.917.334,75
<b>Totale (2.1 e 2.2)</b>	<b>1.129.308.233,77</b>	<b>962.786.770,91</b>	<b>1.092.988.469,50</b>	<b>942.748.310,75</b>
<b>2.3. - Servizi affidati ad altri Enti</b>	<b>513.279.000,00</b>	<b>513.279.000,00</b>	<b>582.492.128,60</b>	<b>582.492.128,60</b>
<b>3 - Altri oneri di funzionamento</b>	<b>1.025.622.512,14</b>	<b>1.030.289.995,64</b>	<b>1.032.181.512,14</b>	<b>1.037.233.550,94</b>
3.1. - Organi e Commissioni dell'Ente	4.240.100,00	4.240.100,00	4.306.100,00	4.306.100,00
3.2. - Altre spese **	1.021.382.412,14	1.026.049.895,64	1.027.875.412,14	1.032.927.450,94
<b>Complesso costi di gestione</b>	<b>4.891.233.342,16</b>	<b>4.586.395.007,72</b>	<b>4.979.059.430,24</b>	<b>4.800.096.644,72</b>

\* Tutti gli oneri e spese relativi ai costi di gestione sono al netto di quelli afferenti agli stabili da reddito, alla Casa di riposo di Camogli, alle strutture sociali (ex IPOST ed ex INPDAP) nonché all'acquisto di strumenti finanziari.

\*\* Comprensive dei risparmi da versare allo Stato ai sensi delle normative di contenimento delle spese (743 mln invariato rispetto alla precedente versione).

Tabella 67 - Costi di gestione dell'Inps - Spese per il personale  
(in termini finanziari di competenza ed economici)

Tipologia e descrizione dei costi		Preventivo originario 2021		Preventivo Assestato 2020	
		Impegni finanziari	Oneri Economici	Impegni finanziari	Oneri Economici
1.1.	- Personale in servizio				
1.1.1.	- Emolumenti fissi ed accessori				
	. Emolumenti fissi	836.350.000,00	836.350.000,00	871.850.000,00	871.850.000,00
	. Equo indennizzo al personale	500.000,00	500.000,00	500.000,00	500.000,00
	. Spese per lavoro a tempo determinato	7.936.870,94	7.936.870,94	7.936.870,94	7.936.870,94
	. Compensi accessori	515.925.892,98	515.925.892,98	518.614.580,54	518.614.580,54
	. Oneri al personale ruolo professionale	29.400.565,48	29.400.565,48	29.400.565,48	29.400.565,48
	. Oneri previdenziali-assistenziali	338.859.730,51	338.859.730,51	346.906.998,51	346.906.998,51
	. indennità sostitutiva del preavviso	1.500.000,00	1.500.000,00	1.500.000,00	1.500.000,00
	. Formazione ed addestramento	1.100.000,00	1.100.000,00	1.136.444,64	1.136.444,64
	. Servizio mensa per il personale	35.463.180,00	35.463.180,00	35.463.180,00	35.463.180,00
	. Spese personale comandato	900.000,00	900.000,00	700.000,00	700.000,00
	. Interventi assistenziali	19.698.934,41	19.698.934,41	19.780.785,88	19.780.785,88
	<b>Totale</b>	<b>1.787.635.174,32</b>	<b>1.787.635.174,32</b>	<b>1.833.789.425,99</b>	<b>1.833.789.425,99</b>
1.1.2.	- Oneri miglioramento rinnovo contratto	24.896.141,93	24.896.141,93	37.863.685,01	37.863.685,01
	<b>Totale 1.1.</b>	<b>1.812.531.316,25</b>	<b>1.812.531.316,25</b>	<b>1.871.653.111,00</b>	<b>1.871.653.111,00</b>
1.2.	- Buonuscita al personale cessato dal servizio				
1.2.1.	. Indennità di buonuscita (*)	130.532.000,00	87.434.930,92	111.031.000,00	76.181.297,00
1.2.2.	. Fondo Perseo Sirio	150.000,00	260.000,00	150.000,00	250.000,00
	<b>Totale</b>	<b>130.682.000,00</b>	<b>87.694.930,92</b>	<b>111.181.000,00</b>	<b>76.431.297,00</b>
1.3.	- Personale in quiescenza				
1.3.1.	. Quote pensioni ed oneri ex LL: 336/70 e 824/71 - Tratt. pens. Integr.	279.810.280,00	279.810.280,00	288.563.209,00	288.563.209,00
1.3.2.	. Oneri soppresso Fondo interno di previdenza	0,00	2.714,00	0,00	975.037,43
	<b>Totale</b>	<b>279.810.280,00</b>	<b>279.812.994,00</b>	<b>288.563.209,00</b>	<b>289.538.246,43</b>
	<b>Complesso</b>	<b>2.223.023.596,25</b>	<b>2.180.039.241,17</b>	<b>2.271.397.320,00</b>	<b>2.237.622.654,43</b>

(\*) Dato economico: quota di accantonamento dell'anno.

Tabella 68 - Costi di gestione dell'Inps - spese per acquisto di beni di consumo, servizi e immob. tecniche  
(in termini finanziari di competenza ed economici)

Tipologia e descrizione dei costi		Preventivo originario 2021		Preventivo Assestato 2020	
		Impegni finanziari	Oneri Economici	Impegni finanziari	Oneri Economici
2.1.	- Elaborazione automatica dati				
	- Noleggio ed assistenza tecnica elaboratori, apparecchiature ausiliarie, sottosistemi terminali, linee telefoniche e materiale di consumo e collegamenti telematici altri Enti	366.579.600,00	366.579.600,00	293.681.171,08	293.681.171,08
	- Acquisto macchine e prodotti programma (*)	150.500.000,00	47.139.177,00	132.000.000,00	45.039.177,00
	Totale	517.079.600,00	413.718.777,00	425.681.171,08	338.720.348,08
2.2.1.	- Acquisto, manutenzione e noleggio: mobili macchine ed automezzi				
	. Manutenzione e noleggio macchine, mobili ed automezzi	2.669.800,00	2.669.800,00	2.619.429,54	2.619.429,54
	. Acquisto mobili, macchine, automezzi e grandi manutenzioni	8.832.100,00	4.014.000,00	9.349.143,50	4.514.000,00
	Totale	11.501.900,00	6.683.800,00	11.968.573,04	7.133.429,54
2.2.2.	- Locali ed utenze				
	. Affitto locali	84.800.000,00	84.800.000,00	88.050.000,00	88.050.000,00
	. Onere canone d'uso stabili di proprietà (**)	0,00	13.984.488,53	0,00	13.169.763,75
	. Manutenzione ed adattamento locali	6.450.000,00	6.450.000,00	7.410.000,00	7.410.000,00
	. Conduzione, pulizia, vigilanza	113.300.000,00	113.300.000,00	119.760.000,00	119.760.000,00
	. Illuminazione e forza motrice	26.500.000,00	26.500.000,00	27.163.000,00	27.163.000,00
	. Riscaldamento e condizionamento	11.900.000,00	11.900.000,00	12.700.000,00	12.700.000,00
	. Acquisto, costruzioni immobili strumentali	0,00	0,00	0,00	0,00
	. Spese per la conduzione degli stabili da reddito	0,00	0,00	0,00	0,00
	. Spese per la manutenzione ordinaria Stabili da reddito	0,00	0,00	0,00	0,00
	. Spese manutenzione straordinaria e adattamento funzionale (*)	103.622.239,39	31.295.211,00	99.847.527,00	28.233.571,00
	Totale	346.572.239,39	288.229.699,53	354.930.527,00	296.486.334,75

(\*) Dato economico: quota di accantonamento dell'anno.

(\*\*) Dato economico: Canone d'uso

Segue tabella 68 – Costi di gestione dell'Inps – Spese per acquisto di beni di consumo, servizi e immob. tecniche  
(in termini finanziari di competenza ed economici)

Tipologia e descrizione dei costi	Preventivo originario 2021		Preventivo Assestato 2020	
	Impegni finanziari	Oneri Economici	Impegni finanziari	Oneri Economici
2.2.3. - Postali, telefoniche, trasporti e facchinaggio . Spese per servizi di contact center . Spese per i servizi di outsourcing finalizzati al recupero di contributi	18.500.000,00 45.065.780,00 0,00	18.500.000,00 45.065.780,00 0,00	19.531.500,00 89.500.000,00 0,00	19.531.500,00 89.500.000,00 0,00
2.2.4. - Stampati, cancelleria e lavori di tipografia	63.565.780,00	63.565.780,00	109.031.500,00	109.031.500,00
2.2.5. - Accertamenti sanitari per concessione di prestazioni . Compensi ai medici liberi professionisti a capitolato, ai medici specialisti esterni ed ai laboratori di analisi . Compensi ai componenti esterni commissioni mediche per l'accertamento dell'invalidità civile . Premio di operosità ai medici liberi professionisti con incarico a capitolato cessati dal servizio	400.000,00 72.747.240,77 0,00	400.000,00 72.747.240,77 0,00	400.000,00 72.757.240,77 0,00	400.000,00 72.757.240,77 0,00
2.2.6. - Altri beni e servizi . Spese rappresentanza . Consulenze e collaborazioni . Convegni, congressi, conferenze mostre ecc. Spese per la comunicazione istituzionale dell'utenza, spese per relazioni pubbliche . Altre spese per l'acquisto di beni di consumo e servizi degli uffici (archivi, pubblicità legale, etc)	7.046,00 218.611,61 35.216,00 2.297.000,00 24.528.900,00	7.046,00 218.611,61 35.216,00 2.297.000,00 24.528.900,00	7.046,00 218.611,61 35.216,00 1.250.279,00 26.254.232,00	7.046,00 218.611,61 35.216,00 1.250.279,00 26.254.232,00
2.2.7. - Concorsi	27.086.773,61	27.086.773,61	27.765.384,61	27.765.384,61
	1.400.000,00	1.400.000,00	1.400.000,00	1.400.000,00

(\*) Dato economico: quota di accantonamento dell'anno.

Segue tabella 68 – Costi di gestione dell'Inps – Spese per acquisto di beni di consumo, servizi e immob. tecniche  
(in termini finanziari di competenza ed economici)

Tipologia e descrizione dei costi		Preventivo originario 2021		Preventivo Assestato 2020	
		Impegni finanziari	Oneri Economici	Impegni finanziari	Oneri Economici
2.2.8.	- Visite mediche di controllo	38.300.000,00	38.300.000,00	38.300.000,00	38.300.000,00
2.2.9.	- Visite mediche di controllo art. 18 e 22 del Dlgs. N. 75/2017	50.000.000,00	50.000.000,00	50.000.000,00	50.000.000,00
	Totale altri acquisti per il funzionamento degli uffici (2.2.)	612.228.633,77	549.067.993,91	667.307.298,42	604.027.962,67
2.3.	- Servizi affidati ad altri Enti				
	- Amministrazione Poste (pagamento pensioni)	43.000.000,00	43.000.000,00	43.000.000,00	43.000.000,00
	- Spese convenzione INPS-Siae	0,00	0,00	1.500.000,00	1.500.000,00
	- Unità sanitarie locali	0,00	0,00	0,00	0,00
	- Spese per servizi svolti dalla soc. SISPI	1.680.000,00	1.680.000,00	1.680.000,00	1.680.000,00
	- Invio comunicazioni postali all'utenza	81.390.000,00	81.390.000,00	82.289.438,99	82.289.438,99
	- Banche pagamento pensioni - commissioni bancarie e postali	55.253.000,00	55.253.000,00	56.522.689,61	56.522.689,61
	- Consorzio esattori, esattori e ricevitorie	100.000,00	100.000,00	100.000,00	100.000,00
	- Casse marittime ed altri Enti	30.000.000,00	30.000.000,00	90.000.000,00	90.000.000,00
	- Spese per servizi svolti CAF (ISEE, RED, DETR, ICRIC)	154.340.000,00	154.340.000,00	159.340.000,00	159.340.000,00
	- Aggio ai concessionari, Onere F24 ad Agenzia entrate, Istituti di meteorologia, fornitura voucher, spese di notifica	146.396.000,00	146.396.000,00	146.900.000,00	146.900.000,00
	- Aggio per riscossione fitti e crediti su fitti (Equitalia, Agenzia Entrate)	20.000,00	20.000,00	60.000,00	60.000,00
	- Spese per il servizio di riscossione svolto dalle società di gestione di servizi aeroportuali - art. 2, comma 49, della legge 28 giugno 2012, n. 92	1.100.000,00	1.100.000,00	1.100.000,00	1.100.000,00
Totale		513.279.000,00	513.279.000,00	582.492.128,60	582.492.128,60
Complesso		1.642.587.233,77	1.476.065.770,91	1.675.480.598,10	1.525.240.439,35

Tabella 69 - Costi di gestione dell'Inps - Altri oneri di funzionamento  
(in termini finanziari di competenza ed economici)

Tipologia e descrizione dei costi	Preventivo originario 2021		Preventivo Assestato 2020	
	Impegni finanziari	Oneri Economici	Impegni finanziari	Oneri Economici
3.1.1. - Presidenza, Organi collegiali centrali di amministrazione, Comitati regionali e provinciali, altre Commissioni e Comitati centrali e periferici	1.826.100,00	1.826.100,00	1.887.100,00	1.887.100,00
3.1.2. - Collegio dei Sindaci	2.414.000,00	2.414.000,00	2.419.000,00	2.419.000,00
Totale 3.1.	4.240.100,00	4.240.100,00	4.306.100,00	4.306.100,00
3.2.1. - Spese legali connesse al recupero di contributi, concessione di prestazioni ed altre controversie	235.799.066,00	235.799.066,00	236.099.066,00	236.099.066,00
3.2.2. - Altri oneri				
. Trasferimento economie al bilancio dello Stato	743.129.444,14	743.129.444,14	743.129.444,14	743.129.444,14
. Premi di assicurazione, risarcimenti, ecc.	28.980.627,00	28.980.627,00	35.173.627,00	35.173.627,00
. Progetti Europei	60.000,00	60.000,00	60.000,00	60.000,00
. Progetto Visittips	250.000,00	250.000,00	250.000,00	250.000,00
. Tributi diversi	13.163.275,00	13.163.275,00	13.163.275,00	13.163.275,00
. Minusvalenze dismissione beni mobili				
Totale 3.2.2.	785.583.346,14	785.583.346,14	791.776.346,14	791.776.346,14
Accantonamento al fondo imposte (2)		2.345.977,00		1.710.625,00
Assegnazione al Fondo rischi per copertura del contenzioso giudiziario		0,00		0,00
Assegnazione al Fondo rischi per adeguamento delle stime		2.321.506,50		3.341.413,80
Totale 3.2	1.021.382.412,14	1.026.049.895,64	1.027.875.412,14	1.032.927.450,94
Complessivo	1.025.622.512,14	1.030.289.995,64	1.032.181.512,14	1.037.233.550,94

(1) Al netto del risarcimento a diretto carico del FPLD

(2) Dato economico.

Tabella 70 - Recuperi spese di amministrazione

Descrizione	Preventivo originario 2021
Contributo da parte dello stato a copertura degli oneri derivanti dalle attività in convenzione con i centri di assistenza fiscale - art. 12, comma 5 del D.L. 28 gennaio 2019, n. 4	35.000.000,00
Contributo dello Stato a copertura degli oneri derivanti dall'assunzione di personale da assegnare alle strutture dell'INPS - art. 12, comma 6 del D.L. del 28 gennaio 2019, n. 4.	50.000.000,00
Rimborso spese per servizi vari svolti per conto di altri enti	1.680.000,00
Contributo da parte dello Stato a copertura degli oneri derivanti dalle attività svolte dal Polo Unico per le visite fiscali nei confronti dei dipendenti delle P.A. - artt. 18 e 22 del Decreto legislativo n. 75 del 27/05/2017	50.000.000,00
Rimborsi di spese relative alla riscossione di contributi ed altri servizi svolti per conto di enti ed organismi vari	18.000.000,00
Rimborsi di spese relative all'erogazione di prestazioni pensionistiche ed altri servizi svolti per conto di enti ed organismi vari	22.800.000,00
Rimborso spese per visite di controllo per conto dei datori di lavoro e enti previdenziali art. 5 comma 12 e 13, D.L. 463/83 convertito nella legge n. 638/83	9.000.000,00
Proventi per le attività afferenti l'erogazione di servizi svolti per conto delle Regioni a seguito delle convenzioni sottoscritte ai sensi dell'art. 18, comma 22 del Decreto legge 6 luglio 2011, n. 98, convertito con modificazioni dalla Legge 15 luglio 2011, n. 111.	25.176.592,22
Proventi derivanti dall'attività di gestione e di riscossione dei crediti contributivi ceduti ai sensi dell'art.13 L.448/1998 come modificati dall'art. 1 D.L.308/99 convertito nella L.402/99	950.000,00
Recupero e rimborsi di spese al personale	10.300.000,00
Risarcimento per danno erariale	1.000.000,00
Recupero di spese per acquisto di beni di consumo e di servizi	20.000.000,00
Recupero di spese legali	3.800.000,00
Onorari di avvocato, competenze di procuratore e competenze giudizialmente riscosse di pertinenza del personale appartenente al ruolo professionale	10.000.000,00
Compensi dovuti da terzi per incarichi conferiti al personale dirigente	200.000,00
Rivalsa verso le amministrazioni locali per quote di trattamento di quiescenza e di tfr relative al personale dipendente che ricopre cariche elettive	2.000,00
Quota di indennità di buonuscita e di trattamento di fine rapporto maturata dal personale di altri enti trasferito all'Istituto	400.000,00
Rette di asilo nido per i figli dei dipendenti e degli utenti esterni	100.000,00
Proventi derivanti da sponsorizzazioni e da erogazioni liberali per il finanziamento del progetto di ricerca socio-economica denominato "Visitinps scholars"	250.000,00
<b>Totale recuperi conti finanziari</b>	<b>258.658.592,22</b>
Rifusione da parte della Gias degli oneri per spese relative al funzionamento dell'ente posti a carico dello Stato	61.799.115,98
Gestione trattamenti pensionistici integrativi a favore del personale	8.654.988,57
Prelevato dal Fondo rischi a copertura del contenzioso giudiziario	2.650.000,00
<b>Totale recuperi conti economici</b>	<b>73.104.104,55</b>
<b>Totale recuperi</b>	<b>331.762.696,77</b>

Il Segretario

## STATO PATRIMONIALE

Nella situazione patrimoniale riportata nella tabella che segue, sono messi a confronto i valori al 31 dicembre 2021 derivanti dal preventivo originario 2021 con quelli al 31 dicembre 2020 riportati nel preventivo assestato 2020.

Il totale delle attività si attesta a 143.822,3 mln, con un aumento di 6.831,4 rispetto al dato del preventivo assestato 2020 (137.440,9 mln), mentre il totale delle passività si attesta a 150.411,9 mln con un aumento rispetto al preventivo assestato 2020 (123.703,1 mln) di 26.708,8 mln.

Il patrimonio netto si attesta a -6.589,6 mln è composto dai seguenti elementi di segno opposto:

- riserve obbligatorie per 82.637,7 mln (79.530,4 mln nelle precedenti previsioni);
- disavanzi economici degli esercizi precedenti (-152.887,5 mln) e disavanzo economico d'esercizio (-23.525,7 mln);
- contributo per ripiano disavanzi, ex art. 1, co. 5 della legge di stabilità per il 2014, per 25.198,3 mln;
- contributo per ripiano anticipazioni di bilancio, ex art. 1, co. 178/179 della legge di bilancio per il 2018, per 61.786,6 mln;
- fondo di riserva dei risultati di esercizio dei Fondi di solidarietà per 200,9 mln (109,9 mln nelle precedenti previsioni).

**ATTIVITÀ***Immobilizzazioni*

Le immobilizzazioni sono pari a 14.646,9 mln e si distinguono in immobilizzazioni immateriali, materiali e finanziarie.

Le immobilizzazioni immateriali sono pari a 220,4 mln.

Le immobilizzazioni materiali, al netto dei fondi di ammortamento, sono pari a 2.609,6 mln. Tale valore è composto per la quasi totalità dal patrimonio di immobili da reddito, strumentali e da strutture sociali. Le immobilizzazioni materiali sono, altresì composte da impianti e macchinari per un valore al netto del fondo di ammortamento di 204,2 mln, da immobilizzazioni in corso ed acconti per 674,5 mln e altri beni per 208,5 mln.

Le immobilizzazioni finanziarie ammontano a 11.816,9 mln con una variazione positiva di 274,9 mln.

*Attivo circolante*

L'attivo circolante è costituito dalle rimanenze, dai residui attivi e dalle disponibilità liquide ed ammonta complessivamente a 101.607,5 mln.

*Rimanenze*

Le rimanenze attive iscritte in 319,6 (+ 5,3 mln rispetto alle precedenti previsioni) sono costituite quasi interamente da oneri sospesi per prestazioni in attesa di valori di copertura.

*Residui attivi al netto del fondo di svalutazione*

I residui attivi al netto del fondo di svalutazione sono pari a 71.033,6, quale differenza di 178.508,2 mln di residui e 107.474,5 mln di consistenza dei Fondi svalutazione crediti. Il valore in esame è in aumento di 5.603,9 mln rispetto all'analogo dato del preventivo assestato che era pari a 65.429,7 mln.

La predetta variazione è da attribuire a entrambi i principali valori che costituiscono il monte dei residui attivi dell'Istituto: i crediti contributivi verso iscritti, soci e terzi e i crediti per trasferimenti verso lo Stato.

I crediti verso iscritti, soci e terzi al netto del fondo svalutazione ammontano a 41.087,4 mln di euro con un aumento di 1.346,0 mln rispetto al dato risultante dal preventivo assestato 2020.

I crediti verso lo Stato per trasferimenti, non soggetti a svalutazione, aumentano a 29.445,1 mln con un aumento di 4.257,9 mln con il medesimo dato risultante dal preventivo assestato 2020.

Nei prospetti che seguono si riportano l'analisi dei residui attivi all'inizio ed alla fine dell'anno nonché le analisi, dettagliate per gestione, del Fondo svalutazione crediti contributivi (nella quale sono riportati, al fine di agevolare il confronto con il precedente esercizio, anche i corrispondenti dati dell'anno 2020).

*Altre partecipazioni*

Rientra in questa voce la partecipazione posseduta dall'Istituto al capitale sociale della Banca d'Italia, del valore delle quote pari a 225 mln di euro.

*Disponibilità liquide*

Sono pari a 30.029,3 mln così ripartite:

- 29.727,5 mln di depositi presso la Tesoreria;
- 195,3 mln di depositi nei conti correnti postali;
- 83,5 mln di depositi nei conti correnti bancari;
- 22,9 mln di fondi in giro ed altre disponibilità liquide.

*Ratei e risconti*

Evidenziano 27.568 mln di ratei attivi e sono costituiti quasi interamente da contributi delle gestioni amministrate, economicamente pertinenti all'esercizio 2021 il cui accertamento, in competenza finanziaria, avverrà nell'anno 2022.

## PASSIVITÀ

Le passività dello Stato patrimoniale sono costituite dagli elementi di seguito indicati.

### *Fondi per rischi e oneri futuri*

I fondi in questione ammontano a 11.633,2 mln, con un incremento di 560,7 mln.

### *Trattamento di fine rapporto di lavoro subordinato*

Si rileva per l'anno 2021 un importo di 1.922,2 mln minore di 42,9 mln rispetto alle precedenti previsioni (1.965,2 mln).

### *Debiti*

I debiti complessivi risultanti dallo stato patrimoniale al 31/12/2021 ammontano a 131.304,0 mln (104.896,5 nel 2020). Di questi 129.200,0 mln provengono da residui passivi iscritti nel rendiconto finanziario. La differenza, pari a 2.104,0 mln, è rappresentata da debiti diversi non costituenti residui, i quali non richiedono giuridicamente l'iscrizione di un impegno nei capitoli di bilancio.

Nell'ambito di questo importo la voce più rilevante si riferisce per 112.163,5 mln ai debiti verso lo Stato e verso gli altri enti pubblici per anticipazioni di tesoreria e anticipazioni ai sensi dell'art. 35 della legge n. 448/1998 a copertura del fabbisogno finanziario delle gestioni previdenziali, nonché alle somme da riversare per ritenute erariali e per trasferimenti passivi disposti per legge.

### *Ratei e risconti*

Risultano iscritti in 5.552,4 mln e presentano un decremento di 216,6 mln rispetto alla consistenza del preventivo assestato 2020 di 5.769,0 mln.

Sono costituiti quasi interamente da prestazioni delle gestioni amministrate economicamente pertinenti all'esercizio 2021 il cui impegno, in competenza finanziaria, avverrà nell'anno 2022.

Fanno parte dell'aggregato le *riserve tecniche* (406,3 mln) delle gestioni pensionistiche rette con il sistema tecnico-finanziario della capitalizzazione o della copertura di capitali, destinate alla copertura di prevedibili futuri oneri, la cui valutazione è stata effettuata sulla base delle norme che governano le gestioni interessate.

Il Segretario

Tabella 71 - Stato patrimoniale generale

In mln di euro

Attività			
Descrizione	Consistenza al 31/12/2021	Consistenza al 31/12/2020	Differenza
<b>IMMOBILIZZAZIONI</b>			
<i>Immobilizzazioni Immateriali</i>			
Concessioni, licenze, marchi e diritti simili	1,3	0,9	0,4
Immobilizzazioni in corso e acconti	203,3	154,5	48,8
Manutenzioni straordinarie e migliorie su beni di terzi	15,8	14,5	1,2
<b>Totale</b>	<b>220,4</b>	<b>170,0</b>	<b>50,4</b>
<i>Immobilizzazioni Materiali (Al netto del fondo ammortamento)</i>			
Terreni e fabbricati	1.522,5	1.621,3	-98,9
Impianti e macchinari	204,2	197,1	7,1
Automezzi e motomezzi	0,0	0,0	0,0
Immobilizzazioni in corso ed acconti	674,5	573,8	100,7
Altri beni	208,5	176,7	31,8
<b>Totale</b>	<b>2.609,6</b>	<b>2.568,9</b>	<b>40,7</b>
<i>Immobilizzazioni Finanziarie</i>			
Partecipazioni in:			
altri enti	28,6	28,6	0,0
Crediti:			
verso lo Stato ed altri soggetti pubblici	883,6	883,6	0,0
verso altri	7.265,8	7.085,0	180,8
Altri titoli	1.858,4	1.765,8	92,6
Crediti finanziari diversi	1.780,4	1.779,0	1,5
Impieghi in oro	0,0	0,0	0,0
<b>Totale</b>	<b>11.816,9</b>	<b>11.542,0</b>	<b>274,9</b>
<b>Totale Immobilizzazioni</b>	<b>14.646,9</b>	<b>14.280,9</b>	<b>366,0</b>
<b>ATTIVO CIRCOLANTE</b>			
<i>Rimanenze</i>			
Materie prime, sussidiarie e di consumo	2,9	2,9	0,0
Prestazioni in attesa di valori di copertura	316,7	311,5	5,3
<b>Totale</b>	<b>319,6</b>	<b>314,4</b>	<b>5,3</b>
<i>Residui attivi</i>			
Crediti verso utenti, clienti, ecc.	156,5	156,5	0,0
Crediti verso iscritti, soci e terzi	41.087,4	39.741,4	1.346,0
Crediti verso lo Stato ed altri soggetti pubblici	29.445,1	25.187,2	4.257,9
Crediti verso altri	344,6	344,6	0,0
<b>Totale</b>	<b>71.033,6</b>	<b>65.429,7</b>	<b>5.603,9</b>
<i>Attività finanziarie che non costituiscono immobilizzazioni</i>			
Altre partecipazioni	225,0	225,0	0,0
<i>Disponibilità liquide</i>			
Depositi bancari e postali	301,8	401,8	-100,0
Depositi presso le Tesorerie dello Stato	29.727,5	29.835,9	-108,4
<b>Totale</b>	<b>30.029,3</b>	<b>30.237,7</b>	<b>-208,4</b>
<b>Totale Attivo circolante</b>	<b>101.607,5</b>	<b>96.206,8</b>	<b>5.400,7</b>
<i>Ratei e Risconti</i>			
Ratei attivi	27.567,8	26.953,2	614,7
<b>Totale</b>	<b>27.567,8</b>	<b>26.953,2</b>	<b>614,7</b>
<b>Totale Ratei e Risconti</b>	<b>27.567,8</b>	<b>26.953,2</b>	<b>614,7</b>
<b>Totale Attivo</b>	<b>143.822,3</b>	<b>137.440,9</b>	<b>6.381,4</b>

Segue tabella 71 – Stato patrimoniale generale

In mln di euro

Passività			
Descrizione	Consistenza al 31/12/2021	Consistenza al 31/12/2020	Differenza
<b>PATRIMONIO NETTO</b>			
Riserve obbligatorie e derivanti da legge	82.637,7	79.530,4	3.107,3
Avanzi (Disavanzi) economici portati a nuovo	-152.887,5	-126.158,2	-26.729,3
Avanzo (Disavanzo) economico d'esercizio	-23.525,7	-26.729,3	3.203,6
Contributi per ripiano disavanzi	86.985,0	86.985,0	0,0
Altre riserve distintamente indicate	200,9	109,9	91,0
<b>Totale Patrimonio netto</b>	<b>-6.589,6</b>	<b>13.737,8</b>	<b>-20.327,4</b>
<b>Fondi per Rischi ed oneri</b>			
per imposte	11,4	11,4	0,0
per altri rischi e oneri futuri	11.030,1	10.599,8	430,3
Fondo rischi per il contenzioso giudiziario	54,8	55,1	-0,3
Fondo di accantonamento della dotazione iniziale a carico dello Stato - art. 1, commi 173 - 176 della Legge 11 dicembre 2016, n. 232	70,0	70,0	0,0
Fondo di accantonamento della Commissione di accesso al Fondo di Garanzia - art. 1, comma 173 della Legge 11 dicembre 2016, n. 232	4,3	4,3	0,0
Fondo di accantonamento della dotazione iniziale a garanzia dell'anticipo Tfs/Tfr - art. 23, comma 3, del decreto legge 28 gennaio 2019, n. 4	75,0	75,0	0,0
Fondo risparmio sui trattamenti pensionistici di importo elevato - art. 1, commi da 261 a 263 della Legge 30 dicembre 2018, n. 145	387,5	256,8	130,8
<b>Totale Fondi per Rischi ed oneri futuri</b>	<b>11.633,2</b>	<b>11.072,4</b>	<b>560,7</b>
Trattamento di fine rapporto di lavoro subordinato			
<b>Totale Trattamento di fine rapporto di lavoro subordinato</b>	<b>1.922,2</b>	<b>1.965,2</b>	<b>-42,9</b>
<b>Debiti</b>			
Debiti verso fornitori	787,5	779,7	7,8
Rappresentati da titoli di credito	28,5	28,5	0,0
Debiti tributari	24,6	20,0	4,6
Debiti verso istituti di previdenza e sicurezza sociale	2.738,2	2.628,1	110,1
Debiti verso iscritti, soci e terzi per prestazioni dovute	6.397,0	6.449,6	-52,6
Debiti verso lo Stato ed altri soggetti pubblici	112.163,5	86.037,8	26.125,6
Debiti diversi	9.164,8	8.952,8	212,0
<b>Totale Debiti</b>	<b>131.304,0</b>	<b>104.896,5</b>	<b>26.407,5</b>
<b>Ratei e Risconti</b>			
Ratei passivi	5.077,0	5.292,5	-215,5
Risconti passivi	69,2	72,9	-3,7
<b>Riserve tecniche</b>	<b>406,3</b>	<b>403,6</b>	<b>2,6</b>
<b>Totale Ratei e Risconti</b>	<b>5.552,4</b>	<b>5.769,0</b>	<b>-216,6</b>
<b>Totale Passivo</b>	<b>143.822,3</b>	<b>137.440,9</b>	<b>6.381,4</b>

Il Segretario

Tabella 72 - Crediti

In mln di euro

Aggregati	Consistenza al 31/12/2021	Consistenza al 31/12/2020	Variazioni assolute	Variazioni in %
<b>1. Crediti verso utenti, clienti, ecc.</b>	<b>157</b>	<b>157</b>	<b>0,0</b>	<b>0,0</b>
Cred. per entrate derivanti dalla vendita di beni e prest. di servizi	157	157	0,0	...
<b>2. Crediti verso iscritti, soci e terzi</b>	<b>148.553</b>	<b>139.565</b>	<b>8.988,2</b>	<b>6,4</b>
Cred. per aliq. contrib. a carico dei datori di lavoro e/o degli iscritti	138.462	129.556	8.906,7	6,9
Cred. per quote di partec. degli iscritti all'onere di specif. gest.	8	8	0,0	...
Crediti per poste correttive e compensative di spese correnti	5.507	5.507	0,0	...
Crediti v/iscritti soci e terzi per entrate non classificabili in altre voci	2.262	2.223	39,2	1,8
Crediti per alienazione di immobili e diritti reali	71	71	0,0	...
Crediti per contributi riscossi per conto di altri Enti	2.243	2.200	42,4	1,9
<b>3. Crediti verso lo Stato ed altri soggetti pubblici</b>	<b>29.445</b>	<b>25.187</b>	<b>4.257,9</b>	<b>16,9</b>
Crediti per trasferimenti da parte dello Stato	23.375	19.162	4.213,4	22,0
Crediti per trasferimenti da parte delle Regioni	655	655	0,0	...
Crediti per trasferimenti da parte di altri Enti del settore pubblico	5.026	4.972	54,4	1,1
Crediti v/ Stato e altri Enti per entrate aventi natura di partite di giro	389	399	-10,0	-2,5
<b>4. Crediti verso altri</b>	<b>354</b>	<b>354</b>	<b>0,0</b>	<b>0,0</b>
Crediti per redditi e proventi patrimoniali	176	176	0,0	...
Crediti verso altri per entrate non classificabili in altre voci	84	84	0,0	...
Crediti per altre riscossioni	81	81	0,0	...
Crediti per altre entrate aventi natura di partite di giro	13	13	0,0	...
<b>Totale Crediti</b>	<b>178.508</b>	<b>165.262</b>	<b>13.246,1</b>	<b>8,0%</b>

... Non valutabile o non significativa.

Crediti soggetti a svalutazione	Importo crediti	Importo Fondo svalutazione	Importo netto
Crediti contributivi	138.462	105.223	33.239
Crediti per prestazioni da recuperare	5.507	2.242	3.265
Crediti verso locatari di immobili da reddito	176	9	167

Tabella 73 - Debiti

Aggregati	In mln di euro			
	Consistenza al 31/12/2021	Consistenza al 31/12/2020	Variaz. Assol.	Variaz. in %
<b>1. Debiti verso fornitori</b>	<b>787</b>	<b>780</b>	<b>7,8</b>	<b>1,0</b>
Debiti per spese per l'acquisto di beni di consumo e di servizi	613	614	-0,6	-0,1
Debiti per l'acquisizione beni di uso durevole e opere imm.	7	8	-1,6	-19,3
Debiti per l'acquisizione di immobilizzazioni tecniche	168	158	10,0	6,3
<b>2. Rappresentati da titoli di credito</b>	<b>29</b>	<b>29</b>	<b>0,0</b>	<b>0,0</b>
Debiti per sottoscrizioni di partic. e acquisto di valori mobiliari	29	29	0,0	0,0
<b>3. Debiti tributari</b>	<b>25</b>	<b>20</b>	<b>4,6</b>	<b>23,0</b>
Debiti per oneri tributari	25	20	4,6	23,0
<b>4. Debiti verso istituti di previdenza e sicurezza sociale</b>	<b>2.738</b>	<b>2.628</b>	<b>110,1</b>	<b>4,2</b>
Debiti v/Istituti di previdenza per trasferimenti passivi	5	5	0,0	0,0
Debiti v/Istituti di previdenza per oneri finanziari	0	0	0,0	0,0
Debiti v/Istituti di previd. per spese aventi natura di partite di giro	2.734	2.624	110,1	4,2
<b>5. Debiti verso iscritti, soci e terzi per prestazioni dovute</b>	<b>6.397</b>	<b>6.450</b>	<b>-52,6</b>	<b>-0,8</b>
Debiti per le spese per prestazioni istituzionali	6.397	6.450	-52,6	-0,8
<b>6. Debiti verso lo Stato ed altri soggetti pubblici</b>	<b>112.163</b>	<b>86.038</b>	<b>26.125,6</b>	<b>30,4</b>
Anticipazioni di tesoreria	71.574	53.733	17.841,2	33,2
Anticipazioni Stato alle gest. previd. Art. 35, c. 3 e 4, L. 448/1998	26.732	18.276	8.456,2	46,3
Debiti per transf. passivi allo Stato e ad altri soggetti pubblici	2.510	2.739	-229,1	-8,4
Presunta insuss. debito transf. pass. allo Stato e ad altri sogg. pubb.	-998	-998	0,0	0,0
Debiti per rimborsi	2.379	2.379	0,0	0,0
Debiti v/Stato e altri sogg. pubb. per spese aventi natura di partite di giro	9.748	9.691	57,4	0,6
Debito verso regioni per assegni familiari	9	9	0,0	0,0
Debito verso I.N.A.D.E.L. - Legge 303/74	3	3	0,0	0,0
Debiti v/ altri Enti conseguenti alla regolazione dei rapporti finanziari in applicazione dell'art. 43-bis del Decreto febbraio 2009, n. 14, a chiusura delle operazioni SCIP 1 e SCIP 2.	207	207	0,0	0,0
<b>7. Debiti diversi</b>	<b>9.165</b>	<b>8.953</b>	<b>212,0</b>	<b>2,4</b>
Debiti per spese per gli organi dell'ente	6	6	0,0	0,0
Debiti per oneri per il personale in attività di servizio	230	230	-0,1	0,0
Debiti per oneri per il personale in quiescenza	6	6	0,0	0,0
Debiti per altri trasferimenti passivi	493	420	72,7	17,3
Debiti per oneri finanziari	2.391	2.391	0,0	0,0
Debiti per poste correttive e compensative di entrate correnti	624	624	0,0	0,0
Debiti per spese non classificabili in altre voci	331	385	-54,4	-14,1
Debiti per le concessioni di crediti e anticipazioni	150	125	24,4	19,5
Debiti per le inden. di anz.tà e similari al pers. cessato dal servizio	0	0	0,0	0,0
Debiti per altre spese aventi natura di partite di giro	2.051	2.052	-0,7	0,0
Depositi cauzionali	13	13	0,0	0,0
Debiti diversi	2.738	2.568	170,0	6,6
Debiti verso le aziende per depositi ai sensi dell'art.1, comma 1223, della legge n.296/2006 e del D.P.C.M. del 23 maggi	8	8	0,0	0,0
Anticip. ricevute per pagamenti di prestazioni per conto di altri Enti	103	103	0,0	0,0
Debito per le anticip. ricevute per l'erogaz. prest. di lavoro occasionale da Libretto Famiglia	22	22	0,0	0,0
<b>Totale Debiti</b>	<b>131.304</b>	<b>104.896</b>	<b>26.407,5</b>	<b>25,2%</b>


 Il Segretario

Tabella 74 - Fondo svalutazione crediti contributivi

AGGREGATI	2020						2021					
	Crediti contributivi lordi al 31.12.2020	Fondo svalutazione crediti all'inizio dell'anno 2020	Prelievi dell'anno 2020	Assegnazioni dell'anno 2020	Fondo svalutazione crediti alla fine dell'anno 2020	Crediti contributivi al netto della svalutazione al 31.12.2020	Crediti contributivi lordi al 31.12.2021	Fondo svalutazione crediti all'inizio dell'anno 2021	Prelievi dell'anno 2021	Assegnazioni dell'anno 2021	Fondo svalutazione crediti alla fine dell'anno 2021	Crediti contributivi al netto della svalutazione al 31.12.2021
<b>Gestioni Amministrate:</b>												
Artigiani	19.769	13.556	0	1.391	14.947	4.823	21.401	14.947	0	1.448	16.395	5.006
CD-CM	2.448	1.701	0	165	1.866	581	2.617	1.866	0	164	2.031	587
Commercianti	29.018	17.957	0	2.500	20.457	8.561	31.996	20.457	0	2.636	23.093	8.903
Contributi di malattia SSN	2.108	2.087	0		2.087	21	2.108	2.087	0	0	2.087	21
Ex ENPALS	493	424	0	40	463	30	499	463	0	9	472	27
Fondo clero	34	3	0		3	30	34	3	0	0	3	30
Fondo dazieri	2	0	0		0	2	2	0	0	0	0	2
Fondo di tesoreria	1.621	1.072	0	123	1.194	426	1.756	1.194	0	102	1.297	459
Fondo esattoriali	1	0	0	0	0	0	1	0	0	0	0	0
Fondo gas	1	0	0	0	0	0	1	0	0	0	0	0
Fondo minatori	1	0	0	0	0	0	1	0	0	0	0	0
Fondo volo	150	53	0	18	71	80	204	71	0	25	96	108
FPLD	61.124	44.131	0	3.059	47.191	13.933	64.582	47.191	0	2.888	50.079	14.503
GIAS	959	428	0	5	433	526	971	433	0	7	440	531
GPT	8.268	6.097	0	368	6.465	1.803	8.559	6.465	0	213	6.678	1.880
Parasubordinati	2.229	1.697	0	116	1.814	415	2.387	1.814	0	130	1.944	444
Riscossione dei contributi di malattia terzi	101	100	0		100	1	101	100	0	0	100	1
Riscossioni conto	586	465	0	23	489	98	599	489	0	20	508	91
Altre	644	0	0		0	644	644	0	0	0	0	644
<b>Totale Crediti Contributivi</b>	<b>129.556</b>	<b>89.772</b>	<b>0</b>	<b>7.609</b>	<b>97.581</b>	<b>31.975</b>	<b>138.462</b>	<b>97.581</b>	<b>0</b>	<b>7.642</b>	<b>105.223</b>	<b>33.239</b>
<b>Percentuale media di Svalutazione</b>						<b>75,3</b>						<b>76,0</b>

## PATRIMONIO IMMOBILIARE E MOBILIARE

Con riferimento al patrimonio dell'Istituto, le variazioni nelle componenti immobiliare e mobiliare, in attuazione al Piano degli investimenti e disinvestimenti e a seguito del passaggio alla gestione indiretta di tutto il patrimonio immobiliare da reddito, sono ascrivibili principalmente alle seguenti attività:

- dismissione del patrimonio immobiliare da reddito, tramite vendite dirette e conferimento di immobili al fondo di investimento immobiliare i3-INPS.
- acquisto di immobili strumentali;
- sottoscrizione di quote di fondi di investimento immobiliare, conseguente al conferimento di immobili al fondo i3-INPS.

### Immobili da reddito: vendite dirette e conferimenti al fondo immobiliare i3-INPS

L'art. 8, co. 2, punto c), d.l. 95/2012 (convertito con legge 135/2012), come sostituito dall'art. 38, co. 2, d.l. 50/2017 (convertito con legge 96/2017), ha disposto la completa dismissione del patrimonio immobiliare non strumentale dell'Istituto.

Per il 2021 si prevede di perfezionare alienazioni di immobili non strumentali, in forma di vendita diretta, per 100 milioni di euro e conferimenti al fondo i3-INPS per 100 milioni di euro.

### Immobili strumentali

Con il Piano di investimento e disinvestimento del patrimonio immobiliare non strumentale e del patrimonio mobiliare 2017-2019 (di cui alle determinazioni presidenziali n. 97 del 7 giugno 2017 e n. 120 del 18 luglio 2017 e approvato dal Consiglio di Indirizzo e Vigilanza con deliberazione n. 23 del 18 luglio 2017) è stato disposto che le somme rinvenienti dalla vendita degli immobili vengano reinvestite per effettuare investimenti in forma diretta per l'acquisto di immobili da destinare a sede strumentale dell'Istituto e, per la parte residua, mediante sottoscrizione di titoli pubblici.

In attuazione del Piano degli investimenti e disinvestimenti è stato stanziato sul capitolo 5U2112001 ("Acquisto e costruzione di immobili strumentali") l'importo di 50 milioni di euro per l'acquisto di immobili da destinare a sedi strumentali dell'Istituto.

### Valori mobiliari

Il sopradescritto conferimento di immobili non strumentali al fondo i3-INPS avrà come effetto, per l'Istituto, la sottoscrizione di quote del medesimo fondo.

A seguito della prevista sottoscrizione di quote per 100 milioni di euro, la consistenza delle partecipazioni dell'Istituto nei fondi immobiliari chiusi al 31 dicembre 2021 è stimata in euro 1.770.150.643,33 (euro 1.670.150.643,33 all'1 gennaio 2021).

Nel corso dell'anno 2021, inoltre, è previsto il rimborso di Titoli di Stato per euro 7.400.000,00.

Nei prospetti che seguono è riportata la consistenza presunta del patrimonio mobiliare e immobiliare dell'Istituto.

Tabella 75 - Investimenti mobiliari - (Quadro riepilogativo)

In euro	
Descrizione	Consistenza al 31 dicembre 2021
<b>PARTECIPAZIONI</b>	<b>28.585.684,19</b>
Titoli azionari	25.820.057,50
Impieghi mobiliari da perfezionare *	2.765.626,69
<b>ALTRI TITOLI</b>	<b>1.858.413.192,43</b>
Titoli di Stato	38.546.626,10
Buoni fruttiferi postali e polizze vita	24.000.000,00
Impieghi in titoli diversi da perfezionare	25.715.923,00
Fondi immobiliari	1.770.150.643,33
<b>TOTALE INPS</b>	<b>1.886.998.876,62</b>

Tabella 76 - Consistenza immobili al 31 dicembre 2021 - Quadro riassuntivo

Gestioni	In euro			
	Immobili da reddito	Immobili strumentali	Strutture sociali	Totale
Gestione investimenti mobiliari ed immobiliari (IPB)	55.284.594,10	199.716.678,48	0,00	255.001.272,58
Fondo pensioni lavoratori dipendenti Ex Fondo Trasporti (FPV) Ex Fondo INPDAL (FPV)	8.635.869,85 690.480.807,45 699.116.677,30	0,00 7.189.980,00 7.189.980,00	0,00 0,00 0,00	8.635.869,85 697.670.787,45 706.306.657,3
Gestione Prestazioni Temporanee (PTR) Gestione Spedizionieri Doganali (FDR) Gestione provvisoria ordinaria del soppresso SCAU (GPO) Gestione Enti disciolti EX ART. 75 DEL D.P.R. 20 DICEMBRE 1979, N. 761. (FIL)	313.525,08 9.225.928,93 746.641,33 0,00 10.286.095,34	67,24 0,00 1.561.710,05 653.458,04 2.215.235,33	0,00 0,00 0,00 0,00 0,00	313.592,32 9.225.928,93 2.308.351,38 653.458,04 12.501.330,67
Gestione ex IPOST Ex Ipost quiescenza (FTR) Ex Ipost gestione mutualità (FTT) Ex Ipost gestione assistenza (FTU)	47.271.680,38 3.219.765,13 8.237.130,15 58.728.575,66	0,00 0,00 0,00 0,00	0,00 0,00 2.261.005,82 2.261.005,82	47.271.680,38 3.219.765,13 10.498.135,97 60.989.581,48
Gestione EX INPDAP Gestione ENPAS (INB) Gestione INADEL (IND) Gestione ENPDEP (INE) Gestione CPDEL (INR) Gestione CPI (INV) Gestione CPS (INT) Gestione Credito (INC) Gestione ex ENAM (INA)	210.935.535,30 194.023.238,41 3.323.601,05 404.208.312,42 2.441.998,46 57.976.990,82 0,00 0,00 872.909.676,46	168.279.041,35 30.594.754,55 0,00 271.080.735,69 0,00 0,00 0,00 1.134.848,54 471.089.380,13	7.957.956,65 2.952.117,31 0,00 0,00 0,00 0,00 8.490.313,80 39.257.593,03 58.657.980,79	387.172.533,3 227.570.110,27 3.323.601,05 675.289.048,11 2.441.998,46 57.976.990,82 8.490.313,80 40.392.441,57 1.402.657.037,38
Gestione lavoratori dello spettacolo Gestione Ex ENPALS (ENA) Fondo pensioni lavoratori dello spettacolo (ENS)	241.885,17 2.465.799,92 2.707.685,09	0,00 20.241.625,61 20.241.625,61	0,00 0,00 0,00	241.885,17 22.707.425,53 22.949.310,7
<b>TOTALE GENERALE</b>	<b>1.699.033.303,95</b>	<b>700.452.899,55</b>	<b>60.918.986,61</b>	<b>2.460.405.190,11</b>

Il Segretario

Tanto si rappresenta ai sensi dell'articolo 9 del Regolamento per l'amministrazione e la contabilità dell'Istituto.


IL DIRETTORE CENTRALE BILANCI, CONTABILITÀ E SERVIZI FISCALI

FERDINANDO MONTALDI




IL COORDINATORE GENERALE STATISTICO ATTUARIALE

GIANFRANCO SANTORO



IL DIRETTORE GENERALE

GABRIELLA DI MICHELE



## APPENDICE

  
Il Segretario

## APPENDICE

### BILANCIO PREVENTIVO 2021

GESTIONE PER I TRATTAMENTI PENSIONISTICI INTEGRATIVI A FAVORE DEL PERSONALE, ART. 64,  
LEGGE 17 MAGGIO 1999, N. 144

## RELAZIONE DEL DIRETTORE GENERALE

L'art. 64 della legge 17.5.1999 n. 144 ha soppresso, dal 1° ottobre 1999, il "Fondo integrativo per la copertura degli oneri relativi alla previdenza del personale a rapporto d'impiego" con contestuale cessazione della relativa contribuzione; in favore del personale iscritto, ancora in servizio, è stato riconosciuto il diritto al trattamento pensionistico integrativo maturato alla suddetta data.

Per la rilevazione degli oneri relativi ai trattamenti pensionistici in essere e ai trattamenti erogati successivamente, che restano a carico del bilancio dell'Istituto è stata istituita un'apposita evidenza contabile denominata "Gestione per i trattamenti pensionistici integrativi a favore del personale".

In generale, a partire dalla suddetta data del 1° ottobre 1999:

- è cessata la contribuzione dovuta al predetto Fondo integrativo;
- è riconosciuto il diritto al trattamento pensionistico maturato sulla base delle anzianità acquisite al 30.9.1999 che, peraltro, viene posto in pagamento all'atto della cessazione dal servizio, in aggiunta al trattamento pensionistico obbligatorio di base;
- è stato introdotto un contributo di solidarietà del 2% in favore del bilancio dell'Ente, determinato, per il personale iscritto, sull'importo dell'integrazione maturata e, per i pensionati, sull'importo del trattamento integrativo in pagamento.

Nell'ambito della contabilità vengono inoltre rilevate le somme che a qualsiasi titolo risultano a credito del soppresso Fondo integrativo del personale INPS.

Dall'anno 2003, è stata prevista la rideterminazione del succitato contributo di solidarietà per escludere dalla base di calcolo l'importo dell'Indennità Integrativa Speciale di cui alla Legge 27.5.1959, n. 324 e successive modificazioni, poiché quest'ultima non può essere ricompresa nel concetto di prestazione integrativa.

o o o

Prima di procedere all'esame delle voci più significative concernenti i proventi e gli oneri della gestione, si ritiene utile segnalare quanto segue con riferimento al movimento degli iscritti e dei pensionati al 31/12/2021:

- il numero degli iscritti al soppresso Fondo impiegati è previsto in 0 dipendenti, con un decremento di 2 unità rispetto al valore stimato in sede di assestamento al bilancio 2020 (n. 2);
- il numero dei pensionati è previsto in 27.452 unità, in diminuzione di 542 unità (- 1,97 %) rispetto al valore stimato nella precedente versione di bilancio (n. 27.994).

  
Il Segretario

Valore della produzione

- Determinato in 142.805 mgl in base alle seguenti componenti principali:  
Contributo di solidarietà
- A favore del bilancio dell'Ente è stato introdotto, a partire dal 1° ottobre 1999, un contributo di solidarietà, pari al 2% delle prestazioni integrative dell'Ago maturate o erogate alla medesima data, che è stato stimato in complessivi 4.456 mgl. rispetto al bilancio assestato 2020 (4.493 mgl) si rileva un decremento di 37 mgl.

Recupero a carico dell'Istituto degli oneri del soppresso Fondo di previdenza del personale a rapporto di impiego.

Per l'esercizio 2021 si prevede un'eccedenza delle spese (147.004,1 mgl) sulle entrate (8.655 mgl) pari a 138.349,1 mgl con un maggior onere di 29,2 mgl rispetto al valore indicato nell'assestato 2020 (138.378,3 mgl).

In attuazione delle norme di cui all'art. 64 della legge n. 144/1999, il previsto saldo negativo viene fronteggiato iscrivendo a pareggio tra le entrate un recupero pari a 138.349,1 mgl posto a carico delle spese di funzionamento dell'Istituto.

Costo della produzione

Previsto in 143.266,5 mgl in base alle seguenti componenti:

Oneri per il personale in quiescenza

Quantificati in complessivi 147.001,4 mgl, con un decremento di 138,8 mgl rispetto all'assestato 2020 (147.140,2 mgl), si riferiscono agli oneri per i trattamenti pensionistici integrativi a favore del personale in quiescenza dell'Istituto, nonché degli enti soppressi.

Ai fini della quantificazione delle rate di pensione si è tenuto conto degli effetti derivanti dalle modifiche regolamentari e del numero delle cessazioni con diritto a pensione previste per l'anno 2021.

Poste correttive e compensative di spese correnti

Iscritte per 3.735 mgl si riferiscono al recupero di prestazioni, con un decremento di 3 mgl rispetto al dato precedentemente indicato (3.738 mgl).

Oneri diversi di gestione

Contributo in conto interessi sui mutui concessi ai conduttori per l'acquisto di immobili dell'istituto ai sensi l'art.6, c. 9, D.lgs 104/1996.

Non sono previsti oneri a carico dell'esercizio 2021.

Proventi e oneri finanziari

Previsti in 7 mgl, essi sono rappresentati dagli interessi attivi sulla riscossione di rate di ammortamento di mutui ipotecari.

Per effetto dei movimenti illustrati il risultato prima delle imposte coincide con l'importo dell'assegnazione dell'anno al relativo fondo per 2,7 mgl, con conseguente pareggio della Gestione.

IL DIRETTORE CENTRALE BILANCI, CONTABILITÀ E SERVIZI FISCALI

FERDINANDO MONTALDI



IL DIRETTORE GENERALE

GABRIELLA DI MICHELE



Il Segretario

**GESTIONE PER I TRATTAMENTI PENSIONISTICI INTEGRATIVI A FAVORE DEL PERSONALE ART. 64 LEGGE  
17.5.99, N. 144  
CONTO ECONOMICO DELL'ANNO 2021**

In euro

Codice Conto	Denominazione conto	Preventivo originario 2021	Preventivo assestato 2020	Variazioni
<b>A</b>	<b>VALORE DELLA PRODUZIONE</b>			
A.01	PROVENTI E CORRISPETTIVI PER LA PRODUZIONE DELLE PRESTAZIONI E/O SERVIZI ENTRATE ACCERTATE NELL'ESERCIZIO			
	Quote di part.zione degli iscritti all'onere di specifiche gestioni	4.456.060,00	4.493.050,00	-36.990,00
	<b>TOTALE PROVENTI E CORRISPETTIVI PER LA PRODUZIONE DELLE PRESTAZIONI E/O SERVIZI</b>	<b>4.456.060,00</b>	<b>4.493.050,00</b>	<b>-36.990,00</b>
A.05	ALTRI RICAVI E PROVENTI ENTRATE ACCERTATE NELL'ESERCIZIO			
	Recupero a carico dell'istituto degli oneri del soppresso Fondo di previdenza del personale a rapporto d'impiego	138.349.112,43	138.378.385,28	-29.272,85
	<b>TOTALE ALTRI RICAVI E PROVENTI</b>	<b>138.349.112,43</b>	<b>138.378.385,28</b>	<b>-29.272,85</b>
	<b>TOTALE VALORE DELLA PRODUZIONE</b>	<b>142.805.172,43</b>	<b>142.871.435,28</b>	<b>-66.262,85</b>
<b>B</b>	<b>COSTO DELLA PRODUZIONE</b>			
B.09	COSTI PER IL PERSONALE SPESE IMPEGNATE NELL'ESERCIZIO			
	Oneri per il personale in quiescenza	-147.001.387,00	-147.140.183,00	138.796,00
	Poste correttive e compensative spese correnti per il personale	3.734.862,00	3.738.387,98	-3.525,98
	<b>TOTALE COSTI PER IL PERSONALE</b>	<b>-143.266.525,00</b>	<b>-143.401.795,02</b>	<b>135.270,02</b>
	<b>TOTALE COSTO DELLA PRODUZIONE</b>	<b>-143.266.525,00</b>	<b>-143.401.795,02</b>	<b>135.270,02</b>
	<b>DIFFERENZA TRA VALORI E COSTI DELLA PRODUZIONE (A) + (-B)</b>	<b>-461.352,57</b>	<b>-530.359,74</b>	<b>69.007,17</b>
<b>C</b>	<b>PROVENTI E ONERI FINANZIARI</b>			
C.16	ALTRI PROVENTI FINANZIARI ENTRATE ACCERTATE NELL'ESERCIZIO			
	Redditi e proventi patrimoniali	7.022,00	20.900,00	-13.878,00
	<b>TOTALE ALTRI PROVENTI FINANZIARI</b>	<b>7.022,00</b>	<b>20.900,00</b>	<b>-13.878,00</b>
	<b>TOTALE PROVENTI E ONERI FINANZIARI</b>	<b>7.022,00</b>	<b>20.900,00</b>	<b>-13.878,00</b>
<b>E</b>	<b>PROVENTI E ONERI STRAORDINARI</b>			
E.20	PROVENTI STRAORDINARI PROVENTI STRAORDINARI DELL'ESERCIZIO			
	Eccedenza del Fondo ammortamento immobili	2.123,51	1.484.497,17	-1.482.373,66
	Plusvalore immobili	454.921,06	0,00	454.921,06
	<b>TOTALE PROVENTI STRAORDINARI</b>	<b>457.044,57</b>	<b>1.484.497,17</b>	<b>-1.027.452,60</b>
E.21	ONERI STRAORDINARI ONERI STRAORDINARI DELL'ESERCIZIO			
	Perdita su valori immobiliari e mobiliari	0,00	-969.754,43	969.754,43
	<b>TOTALE ONERI STRAORDINARI</b>	<b>0,00</b>	<b>-969.754,43</b>	<b>969.754,43</b>
	<b>TOTALE PROVENTI E ONERI STRAORDINARI</b>	<b>457.044,57</b>	<b>514.742,74</b>	<b>-57.698,17</b>
	<b>RISULTATO PRIMA DELLE IMPOSTE (A) + (-B) + (-C) + (-D) + (E)</b>	<b>2.714,00</b>	<b>5.283,00</b>	<b>-2.569,00</b>
<b>F</b>	<b>IMPOSTE DELL'ESERCIZIO</b>			
F.01	IMPOSTE DELL'ESERCIZIO ASSEGNAZIONI AL FONDO IMPOSTE			
	Assegnazione al Fondo imposte	-2.714,00	-5.283,00	2.569,00
	<b>TOTALE IMPOSTE DELL'ESERCIZIO</b>	<b>-2.714,00</b>	<b>-5.283,00</b>	<b>2.569,00</b>
	<b>TOTALE IMPOSTE DELL'ESERCIZIO</b>	<b>-2.714,00</b>	<b>-5.283,00</b>	<b>2.569,00</b>
	<b>AVANZO ECONOMICO / DISAVANZO ECONOMICO</b>	<b>0,00</b>	<b>0,00</b>	<b>0,00</b>

## GESTIONE PER I TRATTAMENTI PENSIONISTICI INTEGRATIVI A FAVORE DEL PERSONALE ART. 64 LEGGE

17.05.99, N. 144

## SITUAZIONE PATRIMONIALE AL 31 DICEMBRE 2021

In euro

ATTIVO				
Codice Conto	Denominazione conto	Consistenza al 31/12/2021	Consistenza al 31/12/2020	Variazioni
B	IMMOBILIZZAZIONI			
III	Immobilizzazioni Finanziarie			
2	Crediti			
2d	verso altri			
	Mutui ipotecari al personale art. 37, Regolamento del Fondo di previdenza	77.173,44	162.662,44	-85.489,00
	<b>TOTALE</b>	<b>77.173,44</b>	<b>162.662,44</b>	<b>-85.489,00</b>
	<b>TOTALE IMMOBILIZZAZIONI</b>	<b>77.173,44</b>	<b>162.662,44</b>	<b>-85.489,00</b>
C	ATTIVO CIRCOLANTE			
II	Residui attivi			
2	Crediti verso iscritti, soci e terzi			
	Crediti per poste correttive e compensative di spese correnti	4.794.414,39	4.794.414,39	0,00
	Crediti per quote di partecipazione degli iscritti all'onere di specifiche gestioni	206,48	206,48	0,00
4	Crediti verso lo Stato ed altri soggetti pubblici			
	Crediti per trasferimenti da parte di altri Enti del settore pubblico	17.559.534,57	17.559.534,57	0,00
5	Crediti verso altri			
	Crediti per altre riscossioni	1.856,67	1.856,67	0,00
	Crediti per redditi e proventi patrimoniali	1.047,08	1.047,08	0,00
	<b>TOTALE</b>	<b>22.357.059,19</b>	<b>22.357.059,19</b>	<b>0,00</b>
	<b>TOTALE ATTIVO CIRCOLANTE</b>	<b>22.357.059,19</b>	<b>22.357.059,19</b>	<b>0,00</b>
	<b>TOTALE ATTIVO</b>	<b>22.434.232,63</b>	<b>22.519.721,63</b>	<b>-85.489,00</b>

In euro

PASSIVO				
Codice Conto	Denominazione conto	Consistenza al 31/12/2021	Consistenza al 31/12/2020	Variazioni
E	DEBITI			
I	Debiti			
12	Debiti diversi			
	Debiti per oneri per il personale in quiescenza	3.483.859,52	3.483.859,52	0,00
	<b>TOTALE</b>	<b>3.483.859,52</b>	<b>3.483.859,52</b>	<b>0,00</b>
	<b>TOTALE DEBITI</b>	<b>3.483.859,52</b>	<b>3.483.859,52</b>	<b>0,00</b>
	<b>TOTALE PASSIVO</b>	<b>3.483.859,52</b>	<b>3.483.859,52</b>	<b>0,00</b>

Il Segretario

## BILANCIO PREVENTIVO 2021

FONDO PER L'ASSISTENZA E L'EDUCAZIONE DEGLI ORFANI DEL PERSONALE DELL'INPS

## RELAZIONE DEL DIRETTORE GENERALE

Il Fondo per l'assistenza e l'educazione degli orfani del personale dell'INPS è privo di autonomia contabile e giuridica e pertanto costituisce evidenza contabile nell'ambito del bilancio generale dell'Istituto.

Il "Fondo" ha la finalità di assicurare un aiuto economico agli orfani di ex dipendenti dell'Istituto che versino in condizione di bisogno e il relativo bilancio di previsione è redatto in conformità al regolamento del "Fondo per l'assistenza e l'educazione degli orfani del personale dell'INPS", adottato con determinazione del Presidente n. 151 del 29 novembre 2016.

La gestione del "Fondo" evidenzia per l'esercizio 2021 un andamento leggermente negativo; infatti, a fronte di un complesso di entrate stimato pari a 670 mgl, le uscite previste ammontano a 826 mgl, con un risultato negativo di 156 mgl, che comporta un prelevamento di pari importo dalla consistenza del fondo.

I movimenti di entrata e di uscita previsti per l'esercizio 2021 e la consistenza del "Fondo" all'inizio ed alla fine dello stesso anno sono rappresentati nel prospetto che segue per un opportuno raffronto con la previsione dell'assestato 2020.

  
Il Segretario

FONDO PER L'ASSISTENZA E L'EDUCAZIONE DEGLI ORFANI DEL PERSONALE DELL'INPS  
SINTESI ECONOMICO - PATRIMONIALE DELL'ANNO 2021

Codice Conto	Denominazione conto	Preventivo originario 2021	Preventivo assestato 2020	In euro Variazioni
<b>A</b>	<b>VALORE DELLA PRODUZIONE</b>			
A.01	PROVENTI E CORRISPETTIVI PER LA PRODUZIONE DELLE PRESTAZIONI E/O SERVIZI			
	ENTRATE ACCERTATE NELL'ESERCIZIO			
	Aliquote contributive a carico dei datori di lavoro e/o degli iscritti	231.350,14	231.098,06	252,08
	<b>TOTALE PROVENTI E CORRISPETTIVI PER LA PRODUZIONE DELLE PRESTAZIONI E/O SERVIZI</b>	<b>231.350,14</b>	<b>231.098,06</b>	<b>252,08</b>
A.05	ALTRI RICAVI E PROVENTI			
	ENTRATE ACCERTATE NELL'ESERCIZIO			
	Entrate non classificabili in altre voci	437.098,19	556.544,01	-119.445,82
	<b>TOTALE ALTRI RICAVI E PROVENTI</b>	<b>437.098,19</b>	<b>556.544,01</b>	<b>-119.445,82</b>
	<b>TOTALE VALORE DELLA PRODUZIONE</b>	<b>668.448,33</b>	<b>787.642,07</b>	<b>-119.193,74</b>
<b>B</b>	<b>COSTO DELLA PRODUZIONE</b>			
B.06	COSTI PER ACQUISTO MATERIE PRIME, SUSSIDIARIE, CONSUMO E MERCI			
B.06 A	PRESTAZIONI ISTITUZIONALI			
	SPESE IMPEGNATE NELL'ESERCIZIO			
	Spese per prestazioni	-800.000,00	-800.000,00	0,00
	<b>TOTALE COSTI PER ACQUISTO MATERIE PRIME, SUSSIDIARIE, CONSUMO E MERCI</b>	<b>-800.000,00</b>	<b>-800.000,00</b>	<b>0,00</b>
B.13	ACCANTONAMENTI AI FONDI PER ONERI			
	QUOTE DI ACCANTONAMENTO DELL'ESERCIZIO			
	Assegn. e prelievi riserve tecniche e fondi copertura oneri futuri	155.646,45	35.444,90	120.201,55
	<b>TOTALE ACCANTONAMENTI AI FONDI PER ONERI</b>	<b>155.646,45</b>	<b>35.444,90</b>	<b>120.201,55</b>
B.14	ONERI DIVERSI DI GESTIONE			
	SPESE IMPEGNATE NELL'ESERCIZIO			
	Oneri per il trasf. allo Stato delle economie derivanti dalla riduzione degli stanziamenti relativi a spese di amministrazione	-4.029,84	-3.914,84	-115,00
	Spese di amministrazione	-20.504,30	-20.481,90	-22,40
	<b>TOTALE ONERI DIVERSI DI GESTIONE</b>	<b>-24.534,14</b>	<b>-24.396,74</b>	<b>-137,40</b>
	<b>TOTALE COSTO DELLA PRODUZIONE</b>	<b>-668.887,69</b>	<b>-788.951,84</b>	<b>120.064,15</b>
	<b>DIFFERENZA TRA VALORI E COSTI DELLA PRODUZIONE (A) + (-B)</b>	<b>-439,36</b>	<b>-1.309,77</b>	<b>870,41</b>
<b>C</b>	<b>PROVENTI E ONERI FINANZIARI</b>			
C.16	ALTRI PROVENTI FINANZIARI			
	ENTRATE ACCERTATE NELL'ESERCIZIO			
	Interessi sulle disponibilità nei c/c bancari	37,00	39,00	-2,00
	Redditi degli investimenti patrimoniali	1.921,00	2.700,00	-779,00
	<b>TOTALE ALTRI PROVENTI FINANZIARI</b>	<b>1.958,00</b>	<b>2.739,00</b>	<b>-781,00</b>
	<b>TOTALE PROVENTI E ONERI FINANZIARI</b>	<b>1.958,00</b>	<b>2.739,00</b>	<b>-781,00</b>
	<b>RISULTATO PRIMA DELLE IMPOSTE (A) + (-B) + (-C) + (-D) + (E)</b>	<b>1.518,64</b>	<b>1.429,23</b>	<b>89,41</b>
<b>F</b>	<b>IMPOSTE DELL'ESERCIZIO</b>			
F.01	IMPOSTE DELL'ESERCIZIO			
	SPESE IMPEGNATE NELL'ESERCIZIO			
	Imposte su operazioni commerciali ed altri oneri tributari	-1.518,64	-1.429,23	-89,41
	<b>TOTALE IMPOSTE DELL'ESERCIZIO</b>	<b>-1.518,64</b>	<b>-1.429,23</b>	<b>-89,41</b>
	<b>TOTALE IMPOSTE DELL'ESERCIZIO</b>	<b>-1.518,64</b>	<b>-1.429,23</b>	<b>-89,41</b>
	Accantonamento ai fondi per oneri			
	Totale accantonamento ai fondi per oneri			
	<b>Fondo educazione orfani al termine dell'esercizio</b>	<b>64.266.746,92</b>	<b>64.422.393,37</b>	<b>-155.646,45</b>

Si procede all'esame delle singole componenti di bilancio.

#### Valore della produzione

Determinato in 668 mgl in base alle seguenti componenti:

Aliquote contributive a carico dei datori di lavoro e/o degli iscritti

Indicate in 231 mgl derivanti dal contributo dello 0,3 per mille, posto per un terzo a carico del personale dipendente e per due terzi a carico dell'Amministrazione.

Entrate non classificabili in altre voci

Costituite:

- per 437 mgl dalla quota destinata al Fondo da prelevare dagli importi riscossi per onorari di avvocato e competenze di procuratore, dato in riduzione di 119 mgl rispetto al precedente esercizio.

#### Costo della produzione

Determinato in 669 mgl in base alle seguenti componenti:

Spese per prestazioni

Previste in 800 mgl, invariate rispetto al dato dell'esercizio 2020. Detto importo consentirà la corresponsione delle seguenti provvidenze: 200 mgl per assegni di mantenimento FEO; 400 mgl per assegni di studio FEO, 200 mgl per sussidi di primo intervento FEO.

Prelievo dal fondo educazione orfani del personale dell'Istituto

Determinato in 156 mgl, quale eccedenza delle uscite rispetto alle entrate.

Oneri diversi di gestione

Comprendono le spese di amministrazione, che risultano imputate al Fondo per un importo di 21 mgl, gli oneri per il trasferimento allo Stato di economie sulle medesime spese pari a 4 mgl. I rispettivi valori risultano sostanzialmente in linea rispetto ai dati relativi al bilancio assestato 2020.

#### Proventi e oneri finanziari

Costituiti da 2 mgl della partita economica connessa ai redditi derivanti al Fondo dall'investimento dei capitali disponibili, secondo le forme di impiego previste dal vigente Regolamento di amministrazione e contabilità dell'Istituto, risultano in riduzione di 1 mgl rispetto al 2020.

Per effetto dei movimenti illustrati il risultato prima delle imposte è pari all'importo degli oneri tributari previsti per 2 mgl.

Con riguardo alla situazione patrimoniale, per effetto dell'eccedenza dei movimenti di uscita su quelli di entrata per l'esercizio 2021, come già anticipato, si prevede un prelievo dal Fondo orfani pari a 156 mgl, per cui la consistenza finale dello stesso Fondo si dovrebbe attestare al 31.12.2021 a 64.267 mgl.

  
Il Segretario

Si precisa, infine, che i movimenti finanziari sopra illustrati trovano evidenza nell'ambito del bilancio di previsione 2021, rispettivamente nei capitoli di entrata 4E1101011 (contributi) e 4E1310011 (onorari di avvocato), nonché nel capitolo di uscita 4U1205014 (prestazioni), mentre il prelievo dell'esercizio 2021 e la consistenza presunta del Fondo orfani alla fine dello stesso anno sono rappresentati rispettivamente nel Preventivo economico generale, fra le entrate, sotto la voce "Prelievo dal fondo educazione orfani del personale dell'Istituto" e nella Situazione patrimoniale dell'Istituto, fra le passività, sotto la voce "Fondo educazione orfani".


IL DIRETTORE CENTRALE BILANCI, CONTABILITÀ E SERVIZI FISCALI

FERDINANDO MONTALDI



IL DIRETTORE GENERALE

GABRIELLA DI MICHELE



FONDO PER L'ASSISTENZA E L'EDUCAZIONE DEGLI ORFANI DEL PERSONALE DELL' INPS

CONTO ECONOMICO DELL'ANNO 2021

In euro

Codice Conto	Denominazione conto	Preventivo originario 2021	Preventivo assestato 2020	Variazioni
	<b>VALORE DELLA PRODUZIONE</b>			
A.01	PROVENTI E CORRISPETTIVI PER LA PRODUZIONE DELLE PRESTAZIONI E/O SERVIZI ENTRATE ACCERTATE NELL'ESERCIZIO			
	Aliquote contributive a carico dei datori di lavoro e/o degli iscritti	231.350,14	231.098,06	252,08
	<b>TOTALE PROVENTI E CORRISPETTIVI PER LA PRODUZIONE DELLE PRESTAZIONI E/O SERVIZI</b>	<b>231.350,14</b>	<b>231.098,06</b>	<b>252,08</b>
A.05	ALTRI RICAVI E PROVENTI ENTRATE ACCERTATE NELL'ESERCIZIO			
	Entrate non classificabili in altre voci	437.098,19	556.544,01	119.445,82
	<b>TOTALE ALTRI RICAVI E PROVENTI</b>	<b>437.098,19</b>	<b>556.544,01</b>	<b>119.445,82</b>
	<b>TOTALE VALORE DELLA PRODUZIONE</b>	<b>668.448,33</b>	<b>787.642,07</b>	<b>119.193,74</b>
	<b>COSTO DELLA PRODUZIONE</b>			
B.06	COSTI PER ACQUISTO MATERIE PRIME, SUSSIDIARIE, CONSUMO E MERCI			
B.06 A	PRESTAZIONI ISTITUZIONALI SPESE IMPEGNATE NELL'ESERCIZIO			
	Spese per prestazioni	-800.000,00	-800.000,00	0,00
	<b>TOTALE COSTI PER ACQUISTO MATERIE PRIME, SUSSIDIARIE, CONSUMO E MERCI</b>	<b>-800.000,00</b>	<b>-800.000,00</b>	<b>0,00</b>
B.13	ACCANTONAMENTI AI FONDI PER ONERI QUOTE DI ACCANTONAMENTO DELL'ESERCIZIO			
	Assegn/prelievi riserve tecniche e fondi per la copertura di oneri futuri	155.646,45	35.444,90	120.201,55
	<b>TOTALE ACCANTONAMENTI AI FONDI PER ONERI</b>	<b>155.646,45</b>	<b>35.444,90</b>	<b>120.201,55</b>
B.14	ONERI DIVERSI DI GESTIONE SPESE IMPEGNATE NELL'ESERCIZIO			
	Oneri per il trasferimento allo Stato delle economie derivanti dalla riduzione degli stanziamenti relativi a spese di amministrazione	-4.029,84	-3.914,84	-115,00
	Spese di amministrazione	-20.504,30	-20.481,90	-22,40
	<b>TOTALE ONERI DIVERSI DI GESTIONE</b>	<b>-24.534,14</b>	<b>-24.396,74</b>	<b>-137,40</b>
	<b>TOTALE COSTO DELLA PRODUZIONE</b>	<b>-668.887,69</b>	<b>-788.951,84</b>	<b>120.064,15</b>
	<b>DIFFERENZA TRA VALORI E COSTI DELLA PRODUZIONE (A) + (-B)</b>	<b>-439,36</b>	<b>-1.309,77</b>	<b>870,41</b>
	<b>PROVENTI E ONERI FINANZIARI</b>			
C.16	ALTRI PROVENTI FINANZIARI ENTRATE ACCERTATE NELL'ESERCIZIO			
	Interessi sulle disponibilità nei c/c bancari	37,00	39,00	-2,00
	Redditi degli investimenti patrimoniali	1.921,00	2.700,00	-779,00
	<b>TOTALE ALTRI PROVENTI FINANZIARI</b>	<b>1.958,00</b>	<b>2.739,00</b>	<b>-781,00</b>
	<b>TOTALE PROVENTI E ONERI FINANZIARI</b>	<b>1.958,00</b>	<b>2.739,00</b>	<b>-781,00</b>
	<b>RISULTATO PRIMA DELLE IMPOSTE (A) + (-B) + (-C) + (-D) + (E)</b>	<b>1.518,64</b>	<b>1.429,23</b>	<b>89,41</b>
	<b>IMPOSTE DELL'ESERCIZIO</b>			
F.01	IMPOSTE DELL'ESERCIZIO SPESE IMPEGNATE NELL'ESERCIZIO			
	Imposte su operazioni commerciali ed altri oneri tributari	-1.518,64	-1.429,23	-89,41
	<b>TOTALE IMPOSTE DELL'ESERCIZIO</b>	<b>-1.518,64</b>	<b>-1.429,23</b>	<b>-89,41</b>
	<b>TOTALE IMPOSTE DELL'ESERCIZIO</b>	<b>-1.518,64</b>	<b>-1.429,23</b>	<b>-89,41</b>
	<b>AVANZO ECONOMICO / DISAVANZO ECONOMICO</b>	<b>0,00</b>	<b>0,00</b>	<b>0,00</b>

Il Segretario

## SITUAZIONE PATRIMONIALE AL 31 DICEMBRE 2021

In euro

ATTIVO				
Codice Conto	Denominazione conto	Consistenza al 31/12/2021	Consistenza al 31/12/2020	Variazioni
B	IMMOBILIZZAZIONI			
III	Immobilizzazioni Finanziarie			
4	Crediti finanziari diversi			
	Quota di partecipazione agli invest. patr. unitari	295.000,00	261.000,00	34.000,00
	<b>TOTALE</b>	<b>295.000,00</b>	<b>261.000,00</b>	<b>34.000,00</b>
	<b>TOTALE IMMOBILIZZAZIONI</b>	<b>295.000,00</b>	<b>261.000,00</b>	<b>34.000,00</b>
C	ATTIVO CIRCOLANTE			
IV	Disponibilità liquide			
3	Denaro e valori in cassa			
	Rapporti di c/c tra le gestioni e la gestione per la produzione dei servizi	63.971.746,92	64.161.393,37	-189.646,45
	<b>TOTALE</b>	<b>63.971.746,92</b>	<b>64.161.393,37</b>	<b>-189.646,45</b>
	<b>TOTALE ATTIVO CIRCOLANTE</b>	<b>63.971.746,92</b>	<b>64.161.393,37</b>	<b>-189.646,45</b>
	<b>TOTALE ATTIVO</b>	<b>64.266.746,92</b>	<b>64.422.393,37</b>	<b>-155.646,45</b>

In euro

PASSIVO				
Codice Conto	Denominazione conto	Consistenza al 31/12/2021	Consistenza al 31/12/2020	Variazioni
C	FONDI PER RISCHI ED ONERI			
I	Fondi per Rischi ed oneri			
3	per altri rischi e oneri futuri			
	Fondo educazione orfani	64.266.746,92	64.422.393,37	-155.646,45
	<b>TOTALE</b>	<b>64.266.746,92</b>	<b>64.422.393,37</b>	<b>-155.646,45</b>
	<b>TOTALE FONDI PER RISCHI ED ONERI</b>	<b>64.266.746,92</b>	<b>64.422.393,37</b>	<b>-155.646,45</b>
	<b>TOTALE PASSIVO</b>	<b>64.266.746,92</b>	<b>64.422.393,37</b>	<b>-155.646,45</b>

**BILANCIO PREVENTIVO 2021**  
**GESTIONE PROVVISORIA ORDINARIA EX SCAU**

  
Il Segretario

## RELAZIONE DEL DIRETTORE GENERALE

Con delibera n. 1182 del 16 luglio 1996 il Consiglio di Amministrazione, ha disposto, tra l'altro, la gestione, mediante contabilità separate nell'ambito della contabilità unica dell'Istituto, di tutte le partite di cui allo stato patrimoniale dello schema di bilancio predisposto dallo SCAU al 30 giugno 1995, attinenti la gestione del patrimonio mobiliare e immobiliare, in attesa che fossero definiti i rapporti con l'I.N.A.I.L. derivanti dall'applicazione dell'art.3 del Decreto Ministeriale 23 gennaio 1996.

In occasione della predisposizione del consuntivo 2003, dopo aver acquisito i pareri di tutti i Ministeri interessati ed aver concordato con l'INAIL le modalità di definizione, si è proceduto alla collocazione di tutte le poste di bilancio di pertinenza delle gestioni provvisorie del Fondo di Previdenza e del Fondo di Quiescenza. E' rimasta in essere la Gestione provvisoria Ordinaria.

Per il Preventivo 2021 si è proceduto pertanto ad effettuare le valutazioni di tutte le poste di bilancio connesse alla gestione di detto patrimonio.

## GESTIONE PROVVISORIA ORDINARIA

Le entrate complessive della gestione sono state previste in 35 mgl ed attengono essenzialmente al canone d'uso corrisposto dalle gestioni assicurative per l'utilizzo degli immobili di proprietà della gestione stessa ed alla remunerazione delle disponibilità finanziarie della gestione, utilizzate dall'Istituto secondo i criteri stabiliti dal vigente regolamento di contabilità.

In relazione ai presumibili movimenti di uscita previsti in 384 mgl, costituiti dalle quote di ammortamento, dalle spese di amministrazione e dalle imposte relative all'esercizio, il risultato della gestione ordinaria è stimato, per il 2021, con un disavanzo di 349 mgl. Conseguentemente, l'avanzo patrimoniale al 31 dicembre 2021 è stimato in 42.753 mgl.

IL DIRETTORE CENTRALE BILANCI, CONTABILITÀ E SERVIZI FISCALI

FERDINANDO MONTALDI



IL DIRETTORE GENERALE

GABRIELLA DI MICHELE



GESTIONE PROVVISORIA ORDINARIA DEL SOPPRESSO SCAU

CONTO ECONOMICO DELL'ANNO 2021

In euro

Codice Conto	Denominazione conto	Preventivo originario 2021	Preventivo assestato 2020	Variazioni
<b>B</b>	<b>COSTO DELLA PRODUZIONE</b>			
B.06	COSTI ACQUISTO MATERIE PRIME, SUSSIDIARIE, CONSUMO E MERCI			
B.06 B	SPESE PER ACQUISTO BENI DI CONSUMO E SERVIZI			
	SPESE IMPEGNATE NELL'ESERCIZIO			
	Spese per acquisto di beni di consumo e di servizi	-325.000,00	-324.600,00	-400,00
	<b>TOT. COSTI ACQUISTO MAT. PRIME, SUSSIDIARIE, CONSUMO MERCI</b>	<b>-325.000,00</b>	<b>-324.600,00</b>	<b>-400,00</b>
B.10	AMMORTAMENTI E SVALUTAZIONI			
B.10 B	AMMORTAMENTI IMMOBILIZZAZIONI MATERIALI			
	QUOTE DI AMMORTAMENTO DELL'ESERCIZIO			
	Ammortamento immobili	-31.234,20	-31.234,20	0,00
	<b>TOTALE AMMORTAMENTI E SVALUTAZIONI</b>	<b>-31.234,20</b>	<b>-31.234,20</b>	<b>0,00</b>
B.14	ONERI DIVERSI DI GESTIONE			
	SPESE IMPEGNATE NELL'ESERCIZIO			
	Oneri per il trasferimento allo Stato delle economie derivanti dalla riduzione degli stanziamenti relativi a spese di amministrazione	-208,70	-202,75	-5,95
	Oneri tributari	-15.000,00	-15.000,00	0,00
	Spese di amministrazione	-1.061,90	-1.060,74	-1,16
	<b>TOTALE ONERI DIVERSI DI GESTIONE</b>	<b>-16.270,60</b>	<b>-16.263,49</b>	<b>-7,11</b>
	<b>TOTALE COSTO DELLA PRODUZIONE</b>	<b>-372.504,80</b>	<b>-372.097,69</b>	<b>-407,11</b>
	<b>DIFFERENZA TRA VALORI E COSTI DELLA PRODUZIONE (A) + (-B)</b>	<b>-372.504,80</b>	<b>-372.097,69</b>	<b>-407,11</b>
<b>C</b>	<b>PROVENTI E ONERI FINANZIARI</b>			
C.16	ALTRI PROVENTI FINANZIARI			
	ENTRATE ACCERTATE NELL'ESERCIZIO			
	Interessi sulle disponibilità nei c/c bancari	25,00	26,00	-1,00
	Proventi per canone d'uso di immobili strumentali di proprietà	32.015,06	32.015,06	0,00
	Redditi degli investimenti patrimoniali	1.294,00	1.827,00	-533,00
	Redditi e proventi patrimoniali	4.000,00	0,00	4.000,00
	RETTIFICA DELLE ENTRATE ACCERTATE NELL'ESERCIZIO CON I MOVIMENTI DEI RATEI E DEI RISCONTI			
	Redditi e proventi patrimoniali (Risconti passivi finali)	-2.000,00	0,00	-2.000,00
	Redditi e proventi patrimoniali (Risconti passivi iniziali)	0,00	1.722,39	-1.722,39
	<b>TOTALE ALTRI PROVENTI FINANZIARI</b>	<b>35.334,06</b>	<b>35.590,45</b>	<b>-256,39</b>
	<b>TOTALE PROVENTI E ONERI FINANZIARI</b>	<b>35.334,06</b>	<b>35.590,45</b>	<b>-256,39</b>
	<b>RISULTATO PRIMA DELLE IMPOSTE (A) + (-B) + (-C) + (-D) + (E)</b>	<b>-337.170,74</b>	<b>-336.507,24</b>	<b>-663,5</b>
<b>F</b>	<b>IMPOSTE DELL'ESERCIZIO</b>			
F.01	IMPOSTE DELL'ESERCIZIO			
	SPESE IMPEGNATE NELL'ESERCIZIO			
	Imposte su operazioni commerciali ed altri oneri tributari	-466,81	-455,62	-11,19
	ASSEGNAZIONI AL FONDO IMPOSTE			
	Assegnazione al Fondo imposte	-10.819,00	-5.843,00	-4.976,00
	<b>TOTALE IMPOSTE DELL'ESERCIZIO</b>	<b>-11.285,81</b>	<b>-6.298,62</b>	<b>-4.987,19</b>
	<b>TOTALE IMPOSTE DELL'ESERCIZIO</b>	<b>-11.285,81</b>	<b>-6.298,62</b>	<b>-4.987,19</b>
	<b>AVANZO ECONOMICO / DISAVANZO ECONOMICO</b>	<b>-348.456,55</b>	<b>-342.805,86</b>	<b>-5.650,69</b>

Il Segretario

SITUAZIONE PATRIMONIALE AL 31 DICEMBRE 2021

In euro

ATTIVO				
Codice Conto	Denominazione conto	Consistenza al 31/12/2021	Consistenza al 31/12/2020	Variazioni
<b>B</b>	<b>IMMOBILIZZAZIONI</b>			
II	Immobilizzazioni Materiali			
1	Terreni e fabbricati			
	Fondo ammortamento immobili	-827.706,31	-796.472,11	-31.234,20
	Immobili da reddito	746.641,33	746.641,33	0,00
	Immobili strumentali	1.561.710,05	1.561.710,05	0,00
	<b>TOTALE</b>	<b>1.480.645,07</b>	<b>1.511.879,27</b>	<b>-31.234,20</b>
III	Immobilizzazioni Finanziarie			
4	Crediti finanziari diversi			
	Depositi cauzionali	53.093,57	53.093,57	0,00
	Quota di partecipazione agli invest. patr. unitari	199.000,00	177.000,00	22.000,00
	<b>TOTALE</b>	<b>252.093,57</b>	<b>230.093,57</b>	<b>22.000,00</b>
	<b>TOTALE IMMOBILIZZAZIONI</b>	<b>1.732.738,64</b>	<b>1.741.972,84</b>	<b>-9.234,20</b>
<b>C</b>	<b>ATTIVO CIRCOLANTE</b>			
II	Residui attivi			
4	Crediti verso lo Stato ed altri soggetti pubblici			
	Crediti per trasferimenti da parte di altri Enti del settore pubblico	18.247.971,62	18.247.971,62	0,00
5	Crediti verso altri			
	Crediti per altre entrate aventi natura di partite di	575.410,80	575.410,80	0,00
	Crediti per redditi e proventi patrimoniali	3.444,77	3.444,77	0,00
	<b>TOTALE</b>	<b>18.826.827,19</b>	<b>18.826.827,19</b>	<b>0,00</b>
IV	Disponibilità liquide			
3	Denaro e valori in cassa			
	Rapporti di c/c tra le gestioni e la gestione per la produzione dei servizi	43.126.371,46	43.472.284,60	-345.913,14
	<b>TOTALE</b>	<b>43.126.371,46</b>	<b>43.472.284,60</b>	<b>-345.913,14</b>
	<b>TOTALE ATTIVO CIRCOLANTE</b>	<b>61.953.198,65</b>	<b>62.299.111,79</b>	<b>-345.913,14</b>
	<b>TOTALE ATTIVO</b>	<b>63.685.937,29</b>	<b>64.041.084,63</b>	<b>-355.147,34</b>

In euro

PASSIVO				
Codice Conto	Denominazione conto	Consistenza al 31/12/2021	Consistenza al 31/12/2020	Variazioni
A	PATRIMONIO NETTO			
VIII	Avanzi (Disavanzi) economici portati a nuovo			
1	Avanzi (Disavanzi) economici portati a nuovo			
	Avanzi esercizi precedenti	43.101.421,05	43.575.341,84	-473.920,79
	Disavanzo economico esercizi precedenti	0,00	-131.114,93	131.114,93
	<b>TOTALE</b>	<b>43.101.421,05</b>	<b>43.444.226,91</b>	<b>-342.805,86</b>
IX	Avanzo (Disavanzo) economico d'esercizio			
1	Avanzo (Disavanzo) economico d'esercizio			
	Disavanzo economico d'esercizio	-348.456,55	-342.805,86	-5.650,69
	<b>TOTALE</b>	<b>-348.456,55</b>	<b>-342.805,86</b>	<b>-5.650,69</b>
	<b>TOTALE PATRIMONIO NETTO</b>	<b>42.752.964,50</b>	<b>43.101.421,05</b>	<b>-348.456,55</b>
C	FONDI PER RISCHI ED ONERI			
I	Fondi per Rischi ed oneri			
3	per altri rischi e oneri futuri			
	Fondo accantonamenti vari	159.745,31	159.745,31	0,00
	Fondo per la definizione dei rapporti con l'Inail	1.446.079,32	1.446.079,32	0,00
	<b>TOTALE</b>	<b>1.605.824,63</b>	<b>1.605.824,63</b>	<b>0,00</b>
	<b>TOTALE FONDI PER RISCHI ED ONERI</b>	<b>1.605.824,63</b>	<b>1.605.824,63</b>	<b>0,00</b>
E	DEBITI			
I	Debiti			
5	Debiti verso fornitori			
	Debiti per l'acquisizione di immobilizzazioni tecniche	31,63	31,63	0,00
	Debiti per spese per l'acquisto di beni di consumo e di servizi	174.390,23	183.081,02	-8.690,79
12	Debiti diversi			
	Debiti diversi	370.298,73	370.298,73	0,00
	Debiti per altre spese aventi natura di partite di giro	18.247.971,62	18.247.971,62	0,00
	Debiti per altri trasferimenti passivi	169.460,46	169.460,46	0,00
	Debiti per spese non classificabili in altre voci	362.404,14	362.404,14	0,00
	Depositi cauzionali	591,35	591,35	0,00
	<b>TOTALE</b>	<b>19.325.148,16</b>	<b>19.333.838,95</b>	<b>-8.690,79</b>
	<b>TOTALE DEBITI</b>	<b>19.325.148,16</b>	<b>19.333.838,95</b>	<b>-8.690,79</b>
F	RATEI E RISCONTI			
I	Ratei e Risconti			
2	Risconti passivi			
	Risconti passivi	2.000,00	0,00	2.000,00
	<b>TOTALE</b>	<b>2.000,00</b>	<b>0,00</b>	<b>2.000,00</b>
	<b>TOTALE RATEI E RISCONTI</b>	<b>2.000,00</b>	<b>0,00</b>	<b>2.000,00</b>
	<b>TOTALE PASSIVO</b>	<b>63.685.937,29</b>	<b>64.041.084,63</b>	<b>-355.147,34</b>

Il Segretario

## BILANCIO PREVENTIVO 2021

GESTIONE PROVVISORIA DELLA SOPPRESSA CASSA DI PREVIDENZA DELLE ASSICURAZIONI SPORTIVE  
(SPORTASS)

## RELAZIONE DEL DIRETTORE GENERALE

L'art. 28 del decreto legge n. 159 del 1° ottobre 2007, convertito con modificazioni nella legge 29 novembre 2007, n. 222, ha disposto, con effetto dal 3 ottobre 2007, la soppressione della cassa di previdenza per l'assicurazione degli sportivi (SPORTASS) stabilendo, dalla medesima data, il subentro dell'INPS in tutti i rapporti pendenti, attivi e passivi, relativi al ramo previdenziale, incluso il Fondo dei medagliati olimpici e dell'I.N.A.I.L. per il ramo assicurativo.

La stessa norma ha demandato a successivi decreti interministeriali la definizione delle modalità attuative del trasferimento del personale, dei beni mobili ed immobili all'INPS e all'I.N.A.I.L., nonché ogni altro adempimento conseguente alla soppressione dell'Ente.

Nelle more dell'adozione dei necessari provvedimenti ministeriali è stata istituita, nell'ambito della Gestione per la produzione dei servizi, la contabilità separata denominata Gestione provvisoria della soppressa Cassa di previdenza delle assicurazioni sportive (SPORTASS) per la rilevazione unitaria dei fatti amministrativi riconducibili al soppresso Ente e comuni sia alla gestione assicurativa che a quella previdenziale.

E' stato predisposto il bilancio preventivo per l'anno 2021 con riferimento ai movimenti finanziari ed economici e lo stato patrimoniale con le sole poste conseguenti ai movimenti economici.

### Valore della produzione – 2,4 mgl

- Proventi e corrispettivi per la produzione delle prestazioni e/dei servizi, riguardano le quote di partecipazione degli iscritti.

### Costo della produzione – 694,6 mgl

- Costi per l'acquisto di materie prime, sussidiarie, consumo e merci – rilevati in 315 mgl attengono alle spese per l'acquisto di beni di consumo e servizi.
- Costi per il personale – sono relativi agli oneri per il personale in quiescenza dell'ex SPORTASS e sono stati previsti in 160 mgl.
- Oneri diversi di gestione – Sono composti dagli oneri tributari, dalla quota delle spese d'amministrazione attribuita alla gestione e dagli oneri per il trasferimento allo Stato delle economie derivanti dalle riduzioni degli stanziamenti per spese d'amministrazione per un totale stimato di 219,6 mgl.

Proventi ed oneri finanziari – 409.7 mgl. Si riferiscono ai proventi relativi al risultato della gestione degli immobili, da parte della Soc. IGEI.


Imposte dell'esercizio – Sono state rilevate in 125,3 mgl e si riferiscono all'attribuzione alla gestione degli oneri tributari e all'assegnazione al fondo imposte.

Il Segretario

Risultato di esercizio -- La gestione provvisoria chiude con un risultato d'esercizio negativo di 407,8 mgl.


IL DIRETTORE CENTRALE BILANCI, CONTABILITÀ E SERVIZI FISCALI

FERDINANDO MONTALDI



IL DIRETTORE GENERALE

GABRIELLA DI MICHELE



**GESTIONE PROVVISORIA DELLA SOPPRESSA CASSA DI PREVIDENZA DELLE ASSICURAZIONI SPORTIVE  
(SPORTASS)  
CONTO ECONOMICO DELL'ANNO 2021**

In euro

Codice Conto	Denominazione conto	Preventivo originario 2021	Preventivo assestato 2020	Variazioni
<b>A</b>	<b>VALORE DELLA PRODUZIONE</b>			
A.01	PROVENTI E CORRISPETTIVI PER LA PRODUZIONE DELLE PRESTAZIONI E/O SERVIZI			
	ENTRATE ACCERTATE NELL'ESERCIZIO			
	Quote di partecipazione degli iscritti all'onere di specifiche gestioni	2.431,13	2.431,13	0,00
	<b>TOTALE PROVENTI E CORRISPETTIVI PER LA PRODUZIONE DELLE PRESTAZIONI E/O SERVIZI</b>	<b>2.431,13</b>	<b>2.431,13</b>	<b>0,00</b>
	<b>TOTALE VALORE DELLA PRODUZIONE</b>	<b>2.431,13</b>	<b>2.431,13</b>	<b>0,00</b>
<b>B</b>	<b>COSTO DELLA PRODUZIONE</b>			
B.06	COSTI PER ACQUISTO MATERIE PRIME, SUSSIDIARIE, CONSUMO E MERCI			
B.06 B	SPESE PER ACQUISTO BENI DI CONSUMO E SERVIZI			
	SPESE IMPEGNATE NELL'ESERCIZIO			
	Poste correttive e compensative di spese correnti per acquisto beni di consumo e servizi	0,00	6.300,00	-6.300,00
	Spese per acquisto di beni di consumo e di servizi	-315.000,00	-356.800,00	41.800,00
	<b>TOTALE COSTI PER ACQUISTO MATERIE PRIME, SUSSIDIARIE, CONSUMO E MERCI</b>	<b>-315.000,00</b>	<b>-350.500,00</b>	<b>35.500,00</b>
B.09	COSTI PER IL PERSONALE			
	SPESE IMPEGNATE NELL'ESERCIZIO			
	Oneri per il personale in quiescenza	-160.000,00	-160.000,00	0,00
	<b>TOTALE COSTI PER IL PERSONALE</b>	<b>-160.000,00</b>	<b>-160.000,00</b>	<b>0,00</b>
B.14	ONERI DIVERSI DI GESTIONE			
	SPESE IMPEGNATE NELL'ESERCIZIO			
	Oneri per il trasferimento allo Stato delle economie derivanti dalla riduzione degli stanziamenti relativi a spese di amministrazione	-13.574,35	-13.186,96	-387,39
	Oneri tributari	-137.000,00	-137.000,00	0,00
	Spese di amministrazione	-69.067,80	-68.992,35	-75,45
	<b>TOTALE ONERI DIVERSI DI GESTIONE</b>	<b>-219.642,15</b>	<b>-219.179,31</b>	<b>-462,84</b>
	<b>TOTALE COSTO DELLA PRODUZIONE</b>	<b>-694.642,15</b>	<b>-729.679,31</b>	<b>35.037,16</b>
	<b>DIFFERENZA TRA VALORI E COSTI DELLA PRODUZIONE (A) + (-B)</b>	<b>-692.211,02</b>	<b>-727.248,18</b>	<b>35.037,16</b>
<b>C</b>	<b>PROVENTI E ONERI FINANZIARI</b>			
C.16	ALTRI PROVENTI FINANZIARI			
	ENTRATE ACCERTATE NELL'ESERCIZIO			
	Redditi e proventi patrimoniali	410.000,00	400.000,00	10.000,00
	<b>TOTALE ALTRI PROVENTI FINANZIARI</b>	<b>410.000,00</b>	<b>400.000,00</b>	<b>10.000,00</b>
C.17	INTERESSI PASSIVI ED ALTRI ONERI FINANZIARI			
	SPESE IMPEGNATE NELL'ESERCIZIO			
	Oneri finanziari	-327,50	-327,50	0,00
	<b>TOTALE INTERESSI PASSIVI ED ALTRI ONERI FINANZIARI</b>	<b>-327,50</b>	<b>-327,50</b>	<b>0,00</b>
	<b>TOTALE PROVENTI E ONERI FINANZIARI</b>	<b>409.672,50</b>	<b>399.672,50</b>	<b>10.000,00</b>
	<b>RISULTATO PRIMA DELLE IMPOSTE (A) + (-B) + (-C) + (-D) + (E)</b>	<b>-282.538,52</b>	<b>-327.575,68</b>	<b>45.037,16</b>
<b>F</b>	<b>IMPOSTE DELL'ESERCIZIO</b>			
F.01	IMPOSTE DELL'ESERCIZIO			
	SPESE IMPEGNATE NELL'ESERCIZIO			
	Imposte su operazioni commerciali ed altri oneri tributari	-4.264,45	-2.704,14	-1.560,31
	ASSEGNAZIONI AL FONDO IMPOSTE			
	Assegnazione al Fondo imposte	-121.001,00	0,00	-121.001,00
	<b>TOTALE IMPOSTE DELL'ESERCIZIO</b>	<b>-125.265,45</b>	<b>-2.704,14</b>	<b>-122.561,31</b>
	<b>TOTALE IMPOSTE DELL'ESERCIZIO</b>	<b>-125.265,45</b>	<b>-2.704,14</b>	<b>-122.561,31</b>
	<b>AVANZO ECONOMICO / DISAVANZO ECONOMICO</b>	<b>-407.803,97</b>	<b>-330.279,82</b>	<b>-77.524,15</b>

SITUAZIONE PATRIMONIALE AL 31 DICEMBRE 2021

In euro

ATTIVO				
Codice Conto	Denominazione conto	Consistenza al 31/12/2021	Consistenza al 31/12/2020	Variazioni
<b>C</b>	<b>ATTIVO CIRCOLANTE</b>			
<b>II</b>	<b>Residui attivi</b>			
<b>2</b>	<b>Crediti verso iscritti, soci e terzi</b>			
	Credit per poste correttive e compensative di spese correnti	17.815,91	17.815,91	0,00
	<b>TOTALE</b>	<b>17.815,91</b>	<b>17.815,91</b>	<b>0,00</b>
	<b>TOTALE ATTIVO CIRCOLANTE</b>	<b>17.815,91</b>	<b>17.815,91</b>	<b>0,00</b>
	<b>TOTALE ATTIVO</b>	<b>17.815,91</b>	<b>17.815,91</b>	<b>0,00</b>
PASSIVO				
Codice Conto	Denominazione conto	Consistenza al 31/12/2021	Consistenza al 31/12/2020	Variazioni
<b>A</b>	<b>PATRIMONIO NETTO</b>			
<b>VIII</b>	<b>Avanzi (Disavanzi) economici portati a nuovo</b>			
<b>1</b>	<b>Avanzi (Disavanzi) economici portati a nuovo</b>			
	Disavanzo economico esercizi precedenti	-4.594.783,37	-4.264.503,55	-330.279,82
	<b>TOTALE</b>	<b>-4.594.783,37</b>	<b>-4.264.503,55</b>	<b>-330.279,82</b>
<b>IX</b>	<b>Avanzo (Disavanzo) economico d'esercizio</b>			
<b>1</b>	<b>Avanzo (Disavanzo) economico d'esercizio</b>			
	Disavanzo economico d'esercizio	-407.803,97	-330.279,82	-77.524,15
	<b>TOTALE</b>	<b>-407.803,97</b>	<b>-330.279,82</b>	<b>-77.524,15</b>
	<b>TOTALE PATRIMONIO NETTO</b>	<b>-5.002.587,34</b>	<b>-4.594.783,37</b>	<b>-407.803,97</b>
<b>E</b>	<b>DEBITI</b>			
<b>I</b>	<b>Debiti</b>			
<b>5</b>	<b>Debiti verso fornitori</b>			
	Debiti per spese per l'acquisto di beni di consumo e di servizi	75.240,10	89.251,62	-14.011,52
<b>12</b>	<b>Debiti diversi</b>			
	Debiti per oneri per il personale in quiescenza	7.656,60	7.656,60	0,00
	Depositi cauzionali	7.420,00	7.420,00	0,00
	Rapporti di c/c tra le gestioni e la gestione per la produzione dei servizi	4.930.086,55	4.508.271,06	421.815,49
	<b>TOTALE</b>	<b>5.020.403,25</b>	<b>4.612.599,28</b>	<b>407.803,97</b>
	<b>TOTALE DEBITI</b>	<b>5.020.403,25</b>	<b>4.612.599,28</b>	<b>407.803,97</b>
	<b>TOTALE PASSIVO</b>	<b>17.815,91</b>	<b>17.815,91</b>	<b>0,00</b>

## BILANCIO PREVENTIVO 2021

GESTIONE PER IL CONTRIBUTO DELLO STATO PER IL FINANZIAMENTO DEL FONDO DI GARANZIA DI CUI  
ALL'ART. 1, COMMA 32, DELLA LEGGE N. 190/2014

  
Il Segretario

## GESTIONE PER IL CONTRIBUTO DELLO STATO PER IL FINANZIAMENTO DEL FONDO DI GARANZIA DI CUI ALL'ART. 1, COMMA 32, DELLA LEGGE N. 190/2014

## SITUAZIONE PATRIMONIALE AL 31 DICEMBRE 2021

In euro

ATTIVO				
Codice Conto	Denominazione conto	Consistenza al 31/12/2021	Consistenza al 31/12/2020	Variazioni
C	ATTIVO CIRCOLANTE			
IV	Disponibilità liquide			
3	Denaro e valori in cassa			
	Rapporti di c/c tra le gestioni e la gestione per la produzione dei servizi	30.022.760,76	30.022.760,76	0,00
	<b>TOTALE</b>	<b>30.022.760,76</b>	<b>30.022.760,76</b>	<b>0,00</b>
	<b>TOTALE ATTIVO CIRCOLANTE</b>	<b>30.022.760,76</b>	<b>30.022.760,76</b>	<b>0,00</b>
	<b>TOTALE ATTIVO</b>	<b>30.022.760,76</b>	<b>30.022.760,76</b>	<b>0,00</b>

In euro

PASSIVO				
Codice Conto	Denominazione conto	Consistenza al 31/12/2021	Consistenza al 31/12/2020	Variazioni
C	FONDI PER RISCHI ED ONERI			
I	Fondi per Rischi ed oneri			
3	per altri rischi e oneri futuri			
	Fondo di accantonamento a garanzia dei finanziamenti di cui all'art. 1, comma 30, della legge 23 dicembre 2014, n. 190	30.022.760,76	30.022.760,76	0,00
	<b>TOTALE</b>	<b>30.022.760,76</b>	<b>30.022.760,76</b>	<b>0,00</b>
	<b>TOTALE FONDI PER RISCHI ED ONERI</b>	<b>30.022.760,76</b>	<b>30.022.760,76</b>	<b>0,00</b>
	<b>TOTALE PASSIVO</b>	<b>30.022.760,76</b>	<b>30.022.760,76</b>	<b>0,00</b>

## BILANCIO PREVENTIVO 2021

FONDO DI GARANZIA PER L'ACCESSO ALL'APE (ANTICIPO FINANZIARIO A GARANZIA PENSIONISTICA) DI  
CUI ALL'ARTICOLO 1, COMMA 173 DELLA LEGGE 11 DICEMBRE 2016, N. 232

  
Il Segretario

FONDO GARANZIA ACCESSO APE - ART. 1, Co. 173, L. 232/2016

SITUAZIONE PATRIMONIALE AL 31 DICEMBRE 2021

In euro

ATTIVO				
Codice Conto	Denominazione conto	Consistenza al 31/12/2021	Consistenza al 31/12/2020	Variazioni
B	IMMOBILIZZAZIONI			
III	Immobilizzazioni Finanziarie			
2	Crediti			
	Fondi presso la Tesoreria Provinciale dello Stato (c.s. n. 6066) a garanzia dell'APE - art. 1, commi 173 - 176 della Legge del 11 dicembre 2016, n. 232	74.255.520,42	74.255.520,42	0,00
	<b>TOTALE</b>	<b>74.255.520,42</b>	<b>74.255.520,42</b>	<b>0,00</b>
	<b>TOTALE IMMOBILIZZAZIONI</b>	<b>74.255.520,42</b>	<b>74.255.520,42</b>	<b>0,00</b>
	<b>TOTALE ATTIVO</b>	<b>74.255.520,42</b>	<b>74.255.520,42</b>	<b>0,00</b>

In euro

PASSIVO				
Codice Conto	Denominazione conto	Consistenza al 31/12/2021	Consistenza al 31/12/2020	Variazioni
C	FONDI PER RISCHI ED ONERI			
I	Fondi per Rischi ed oneri			
5	Fondo di accantonamento della dotazione iniziale a carico dello Stato - art. 1, commi 173 - 176 della Legge 11 dicembre 2016, n. 232	70.000.000,00	70.000.000,00	0,00
6	Fondo di accantonamento della Commissione di accesso al Fondo di Garanzia - art. 1, comma 173 della Legge 11 dicembre 2016, n. 232 - art. 13, comma 4 del Decreto del Presidente del Consiglio dei Ministri 4 settembre 2017, n. 150	4.255.520,42	4.255.520,42	0,00
	<b>TOTALE</b>	<b>74.255.520,42</b>	<b>74.255.520,42</b>	<b>0,00</b>
	<b>TOTALE FONDI PER RISCHI ED ONERI</b>	<b>74.255.520,42</b>	<b>74.255.520,42</b>	<b>0,00</b>
	<b>TOTALE PASSIVO</b>	<b>74.255.520,42</b>	<b>74.255.520,42</b>	<b>0,00</b>

## BILANCIO PREVENTIVO 2021

FONDO DI ACCANTONAMENTO DELLE COMMISSIONI DI ACCESSO A GARANZIA DELL'ANTICIPO TFS/TFR  
(ART.23, COMMA 3, DEL DECRETO-LEGGE 28 GENNAIO 2019, N. 4, CONVERTITO CON  
MODIFICAZIONI DALLA LEGGE 28 MARZO 2019, N. 26)

  
Il Segretario

FONDO DI ACCANTONAMENTO DELLE COMMISSIONI DI ACCESSO A GARANZIA DELL'ANTICIPO TFS/TFR  
(ART. 23, CO. 3, D.-L. 4/2019, CONV. CON L. 26/2019)

CONTO ECONOMICO

In euro

		Preventivo originario 2021	Preventivo asestato 2020	Variazioni
<b>A</b>	<b>Valore della produzione</b>			
		0,00	0,00	0,00
A.5	Altri ricavi e proventi			
	Trasferimenti da parte dello Stato	0,00	75.000.000,00	-75.000.000,00
	Totale valore della produzione	0,00	75.000.000,00	-75.000.000,00
<b>B</b>	<b>Costi della produzione</b>			
B.12	Accantonamento ai fondi rischi ed oneri			
13.1	Assegnazione al fondo di accantonamento della dotazione iniziale a carico dello stato -art.23, comma 3, del Decreto legge 28 gennaio 2019, n.4 convertito con modificazioni dalla legge 28 marzo 2019, n.26	0,00	-75.000.000,00	75.000.000,00
14.1	Prelievo dl fondo di accantonamento della dotazione iniziale a carico dello stato -art.23, comma 3, del Decreto legge 28 gennaio 2019, n.4 convertito con modificazioni dalla legge 28 marzo 2019, n.26			
15.1	Assegnazione al fondo di accantonamento delle commissioni di accesso a garanzia dell'anticipo Tfs/Tfr - art.23, comma 3, del Decreto legge 28 gennaio 2019, n.4 convertito con modificazioni dalla legge 28 marzo 2019, n.26	0,00	0,00	0,00
16.1	Prelievo dal fondo di accantonamento delle commissioni di accesso a garanzia dell'anticipo Tfs/Tfr -art.23, comma 3, del Decreto legge 28 gennaio 2019, n.4 convertito con modificazioni dalla legge 28 marzo 2019, n.26	0,00	0,00	0,00
	Totale costi della produzione	0,00	-75.000.000,00	75.000.000,00
	Risultato d'esercizio		0,00	0,00
	AVANZO ECONOMICO		0,00	0,00

**FONDO DI ACCANTONAMENTO DELLE COMMISSIONI DI ACCESSO A GARANZIA DELL'ANTICIPO TFS/TFR (ART. 23, CO. 3, D.-L. 4/2019, CONV. CON L. 26/2019)**

**SITUAZIONE PATRIMONIALE AL 31 DICEMBRE 2021**

In euro

ATTIVO				
Codice Conto	Denominazione conto	Consistenza al 31/12/2021	Consistenza al 31/12/2020	Variazioni
<b>B</b>	<b>IMMOBILIZZAZIONI</b>			
III	Immobilizzazioni Finanziarie			
2	Crediti			
	Fondi presso la Tesoreria Provinciale dello Stato (c.s. n. 6167)a garanzia dell'Anticipo Tfs/Tfr - art. 23 del Decreto legge 28 gennaio 2019, n. 4 convertito, con modificazioni, dalla Legge 28 marzo 2019, n. 26	75.000.000,00	75.000.000,00	0,00
	<b>TOTALE</b>	<b>75.000.000,00</b>	<b>75.000.000,00</b>	<b>0,00</b>
	<b>TOTALE IMMOBILIZZAZIONI</b>	<b>75.000.000,00</b>	<b>75.000.000,00</b>	<b>0,00</b>
	<b>TOTALE ATTIVO</b>	<b>75.000.000,00</b>	<b>75.000.000,00</b>	<b>0,00</b>

In euro

PASSIVO				
Codice Conto	Denominazione conto	Consistenza al 31/12/2021	Consistenza al 31/12/2020	Variazioni
<b>C</b>	<b>FONDI PER RISCHI ED ONERI</b>			
1	Fondi per Rischi ed oneri			
9	Fondo di accantonamento della dotazione iniziale a garanzia dell'anticipo Tfs/Tfr - art. 23, comma 3, del Decreto legge 28 gennaio 2019, n. 4 convertito, con modificazioni, dalla Legge 28 marzo 2019, n. 26	75.000.000,00	75.000.000,00	0,00
	<b>TOTALE</b>	<b>75.000.000,00</b>	<b>75.000.000,00</b>	<b>0,00</b>
	<b>TOTALE FONDI PER RISCHI ED ONERI</b>	<b>75.000.000,00</b>	<b>75.000.000,00</b>	<b>0,00</b>
	<b>TOTALE PASSIVO</b>	<b>75.000.000,00</b>	<b>75.000.000,00</b>	<b>0,00</b>

Il Segretario

## ALLEGATI

## ALLEGATI

All. 1 – Piano degli acquisti (contratti pluriennali)

a) Stipulati

b) Da stipulare

All. 2 – Programma triennale dei lavori

All. 3 – Spese di funzionamento per capitoli

  
Il Segretario

## ALL. 1 - PIANO DEGLI ACQUISTI (CONTRATTI PLURIENNALI)

## a) Stipulati

Contratto	Oggetto Contratto	Dal	Al	Voce di spesa	2021	2022	2023	2024	Determina
217000424	FORNITURA SWITCH E WIFI E PRESIDIO BARI CASAMASSIMA	03.03.2017	31.12.2021	5U110404101	206.914,15	-	-	-	RS30-2017-00092
217000852	SPC2 - ADESIONE CONV.CONSHIP - FASTWEB SPA - 1/6/2017-25/5/2023	01.06.2017	25.05.2023	5U110405501	22.618.898,00	22.618.898,00	9.424.540,83	-	RS30-2017-00212
217000998	SERVIZI DI SUPPORTO SISTEMISTICO ALAL GESTIONE DEL SISTEMA INFORMATICO DELL'INPS.	16.09.2017	15.09.2021	5U110407501	9.907.539,28	-	-	-	RS30-2017-00264
217001116	CONVENZIONE SERVIZIO INTEGRATO ENERGIA 3	01.07.2017	30.06.2023	5U110407206	9.311,37	9.311,37	4.655,68	-	1380-2017-D0302
217001116	CONVENZIONE SERVIZIO INTEGRATO ENERGIA 3	01.07.2017	30.06.2023	5U110407204	395.407,45	395.407,44	197.703,72	-	1380-2017-D0302
217001116	CONVENZIONE SERVIZIO INTEGRATO ENERGIA 3	01.07.2017	30.06.2023	5U110407202	96.474,31	98.403,79	51.493,50	-	1380-2017-D0302
217001116	CONVENZIONE SERVIZIO INTEGRATO ENERGIA 3	01.07.2017	30.06.2023	5U110407201	212.036,22	212.036,22	106.018,11	-	1380-2017-D0302
217001999	CONTRATTO QUADRO CONSHIP SPC CLOUD 4 - SERVIZI REALIZZAZIONE-GESTIONE PORTALI E SERVIZI ONLINE. RTI ALMAVIVA SPA/ALMAVIVA SRL/INDRA ITALIA SPA/PWC SPA	01.12.2017	30.11.2022	5U110405501	7.051.410,90	4.447.652,74	-	-	RS30-2017-00475
218000485	FORNITURA PER L'ADEGUAMENTO E IL MANTENIMENTO DELL'INFRASTRUTTURA VIRTUALE DELLA SERVER FARM E DELLA RELATIVA INFRASTRUTTURA DI BACKUP	01.02.2018	31.01.2021	5U110407501	138.325,36	-	-	-	RS30-2018-00014
218000485	FORNITURA PER L'ADEGUAMENTO E IL MANTENIMENTO DELL'INFRASTRUTTURA VIRTUALE DELLA SERVER FARM E DELLA RELATIVA INFRASTRUTTURA DI BACKUP	01.02.2018	31.01.2021	5U110404101	413.094,97	-	-	-	RS30-2018-00014
218000527	SERVIZIO DI NOLEGGIO PER 36 MESI DI DUE APPARECCHIATURE A COLORI PER IL CENTRO STAMPA DELL'INPS	14.02.2018	13.02.2021	5U110400904	8.607,80	-	-	-	RS30-2018-00043
218000710	SERVIZI DI ENERGIA TERMICA ED ENERGIA ELETTRICA INTEGRATI CON GLI STRUMENTI TIPICI DELL'EFFICIENZA ENERGETICA NEL RISPETTO DELLE DISPOSIZIONI IN MATERIA CONTENUTE NEL D.LGS. 115/2008	01.01.2018	31.12.2023	5U110401602	36.286,32	36.286,32	36.286,32	-	0380-2017-D0326
218000710	SERVIZI DI ENERGIA TERMICA ED ENERGIA ELETTRICA INTEGRATI CON GLI STRUMENTI TIPICI DELL'EFFICIENZA ENERGETICA NEL RISPETTO DELLE DISPOSIZIONI IN MATERIA CONTENUTE NEL D.LGS. 115/2008	01.01.2018	31.12.2023	5U110401601	58.058,11	58.058,11	58.058,11	-	0380-2017-D0326
218000710	SERVIZI DI ENERGIA TERMICA ED ENERGIA ELETTRICA INTEGRATI CON GLI STRUMENTI TIPICI DELL'EFFICIENZA ENERGETICA NEL RISPETTO DELLE	01.01.2018	31.12.2023	5U110407204	171.116,61	171.116,61	171.116,61	-	0380-2017-D0326

Contratto	Oggetto Contratto	Dal	Al	Voce di spesa	2021	2022	2023	2024	Determina
	DISPOSIZIONI IN MATERIA CONTENUTE NEL D.LGS. 115/2008								
218000710	SERVIZI DI ENERGIA TERMICA ED ENERGIA ELETTRICA INTEGRATI CON GLI STRUMENTI TIPICI DELL'EFFICIENZA ENERGETICA NEL RISPETTO DELLE DISPOSIZIONI IN MATERIA CONTENUTE NEL D.LGS. 115/2008	01.01.2018	31.12.2023	5U110407202	89.632,51	89.632,51	89.632,51	-	0380-2017-D0326
218000710	SERVIZI DI ENERGIA TERMICA ED ENERGIA ELETTRICA INTEGRATI CON GLI STRUMENTI TIPICI DELL'EFFICIENZA ENERGETICA NEL RISPETTO DELLE DISPOSIZIONI IN MATERIA CONTENUTE NEL D.LGS. 115/2008	01.01.2018	31.12.2023	5U110407201	146.671,38	146.671,38	146.671,38	-	0380-2017-D0326
218000710	SERVIZI DI ENERGIA TERMICA ED ENERGIA ELETTRICA INTEGRATI CON GLI STRUMENTI TIPICI DELL'EFFICIENZA ENERGETICA NEL RISPETTO DELLE DISPOSIZIONI IN MATERIA CONTENUTE NEL D.LGS. 115/2008	01.01.2018	31.12.2023	5U110401604	87.087,16	87.087,16	87.087,16	-	0380-2017-D0326
218000870	CONVENZIONE CONSIP SIE 3 L.6	01.01.2018	31.12.2023	5U110407201	85.811,83	85.811,83	85.811,83	-	5880-2017-D0302
218000870	CONVENZIONE CONSIP SIE 3 L.6	01.01.2018	31.12.2023	5U110407202	29.528,50	29.528,50	29.528,50	-	5880-2017-D0302
218000870	CONVENZIONE CONSIP SIE 3 L.6	01.01.2018	31.12.2023	5U110407204	174.812,65	174.812,65	174.812,65	-	5880-2017-D0302
218000879	SERVIZI DI ASSICURAZIONE GLOBALE FABBRICATI	01.01.2018	31.12.2021	8U121000802	127.485,90	-	-	-	RS30-2018-00103
218000879	SERVIZI DI ASSICURAZIONE GLOBALE FABBRICATI	01.01.2018	31.12.2021	5U110404406	637,43	-	-	-	RS30-2018-00103
218000879	SERVIZI DI ASSICURAZIONE GLOBALE FABBRICATI	01.01.2018	31.12.2021	5U110404428	93.489,65	-	-	-	RS30-2018-00103
218000879	SERVIZI DI ASSICURAZIONE GLOBALE FABBRICATI	01.01.2018	31.12.2021	5U110404414	2.549,71	-	-	-	RS30-2018-00103
218000879	SERVIZI DI ASSICURAZIONE GLOBALE FABBRICATI	01.01.2018	31.12.2021	8U121000804	59.493,42	-	-	-	RS30-2018-00103
218000879	SERVIZI DI ASSICURAZIONE GLOBALE FABBRICATI	01.01.2018	31.12.2021	8U121000809	5.099,44	-	-	-	RS30-2018-00103
218000879	SERVIZI DI ASSICURAZIONE GLOBALE FABBRICATI	01.01.2018	31.12.2021	8U121000801	6.799,25	-	-	-	RS30-2018-00103
218000879	SERVIZI DI ASSICURAZIONE GLOBALE FABBRICATI	01.01.2018	31.12.2021	5U110404410	849,91	-	-	-	RS30-2018-00103
218000879	SERVIZI DI ASSICURAZIONE GLOBALE FABBRICATI	01.01.2018	31.12.2021	8U121000808	15.298,31	-	-	-	RS30-2018-00103
218000879	SERVIZI DI ASSICURAZIONE GLOBALE FABBRICATI	01.01.2018	31.12.2021	5U110404402	1.699,81	-	-	-	RS30-2018-00103
218000879	SERVIZI DI ASSICURAZIONE GLOBALE FABBRICATI	01.01.2018	31.12.2021	5U110404429	33.996,23	-	-	-	RS30-2018-00103
218000879	SERVIZI DI ASSICURAZIONE GLOBALE FABBRICATI	01.01.2018	31.12.2021	8U121000806	76.491,54	-	-	-	RS30-2018-00103
218000879	SERVIZI DI ASSICURAZIONE GLOBALE FABBRICATI	01.01.2018	31.12.2021	5U110404438	3.399,62	-	-	-	RS30-2018-00103

Contratto	Oggetto Contratto	Dal	Al	Voce di spesa	2021	2022	2023	2024	Determina
218000879	SERVIZI DI ASSICURAZIONE GLOBALE FABBRICATI	01.01.2018	31.12.2021	5U110404426	1.104,88	-	-	-	RS30-2018-00103
218000879	SERVIZI DI ASSICURAZIONE GLOBALE FABBRICATI	01.01.2018	31.12.2021	5U110404404	3.059,66	-	-	-	RS30-2018-00103
218000879	SERVIZI DI ASSICURAZIONE GLOBALE FABBRICATI	01.01.2018	31.12.2021	8U121000807	2.549,72	-	-	-	RS30-2018-00103
218000879	SERVIZI DI ASSICURAZIONE GLOBALE FABBRICATI	01.01.2018	31.12.2021	5U110404425	458,95	-	-	-	RS30-2018-00103
218000879	SERVIZI DI ASSICURAZIONE GLOBALE FABBRICATI	01.01.2018	31.12.2021	5U110404418	45.045,01	-	-	-	RS30-2018-00103
218000879	SERVIZI DI ASSICURAZIONE GLOBALE FABBRICATI	01.01.2018	31.12.2021	8U121001711	764,92	-	-	-	RS30-2018-00103
218000879	SERVIZI DI ASSICURAZIONE GLOBALE FABBRICATI	01.01.2018	31.12.2021	5U110404415	42,5	-	-	-	RS30-2018-00103
218000879	SERVIZI DI ASSICURAZIONE GLOBALE FABBRICATI	01.01.2018	31.12.2021	8U121001715	2.379,73	-	-	-	RS30-2018-00103
218000879	SERVIZI DI ASSICURAZIONE GLOBALE FABBRICATI	01.01.2018	31.12.2021	5U110404412	849,91	-	-	-	RS30-2018-00103
218000879	SERVIZI DI ASSICURAZIONE GLOBALE FABBRICATI	01.01.2018	31.12.2021	5U110404405	246,47	-	-	-	RS30-2018-00103
218000879	SERVIZI DI ASSICURAZIONE GLOBALE FABBRICATI	01.01.2018	31.12.2021	5U110404437	7.649,15	-	-	-	RS30-2018-00103
218000879	SERVIZI DI ASSICURAZIONE GLOBALE FABBRICATI	01.01.2018	31.12.2021	5U110404403	21.247,65	-	-	-	RS30-2018-00103
218000879	SERVIZI DI ASSICURAZIONE GLOBALE FABBRICATI	01.01.2018	31.12.2021	5U110404436	2.549,72	-	-	-	RS30-2018-00103
218000879	SERVIZI DI ASSICURAZIONE GLOBALE FABBRICATI	01.01.2018	31.12.2021	5U110404430	59.493,42	-	-	-	RS30-2018-00103
218000879	SERVIZI DI ASSICURAZIONE GLOBALE FABBRICATI	01.01.2018	31.12.2021	5U110404435	42.495,30	-	-	-	RS30-2018-00103
218000879	SERVIZI DI ASSICURAZIONE GLOBALE FABBRICATI	01.01.2018	31.12.2021	5U110404413	101,99	-	-	-	RS30-2018-00103
218000879	SERVIZI DI ASSICURAZIONE GLOBALE FABBRICATI	01.01.2018	31.12.2021	5U110404433	24.647,27	-	-	-	RS30-2018-00103
218000879	SERVIZI DI ASSICURAZIONE GLOBALE FABBRICATI	01.01.2018	31.12.2021	5U110404432	2.549,72	-	-	-	RS30-2018-00103
218000879	SERVIZI DI ASSICURAZIONE GLOBALE FABBRICATI	01.01.2018	31.12.2021	8U121001719	254.971,79	-	-	-	RS30-2018-00103
218000879	SERVIZI DI ASSICURAZIONE GLOBALE FABBRICATI	01.01.2018	31.12.2021	8U121001701	92.639,75	-	-	-	RS30-2018-00103
218000879	SERVIZI DI ASSICURAZIONE GLOBALE FABBRICATI	01.01.2018	31.12.2021	8U121001712	339,96	-	-	-	RS30-2018-00103
218000879	SERVIZI DI ASSICURAZIONE GLOBALE FABBRICATI	01.01.2018	31.12.2021	5U110404401	1.018.187,34	-	-	-	RS30-2018-00103
218000879	SERVIZI DI ASSICURAZIONE GLOBALE FABBRICATI	01.01.2018	31.12.2021	5U110404424	11.473,73	-	-	-	RS30-2018-00103
218000879	SERVIZI DI ASSICURAZIONE GLOBALE FABBRICATI	01.01.2018	31.12.2021	8U121001713	637,43	-	-	-	RS30-2018-00103
218000879	SERVIZI DI ASSICURAZIONE GLOBALE FABBRICATI	01.01.2018	31.12.2021	5U110404408	144.484,01	-	-	-	RS30-2018-00103

Contratto	Oggetto Contratto	Dal	Al	Voce di spesa	2021	2022	2023	2024	Determina
218000880	SERVIZIO DI ASSICURAZIONE RCT, RCO - ATTIVITA' ISTITUZIONALE	01.01.2018	31.12.2021	5U110404408	130.000,00	-	-	-	RS30-2018-00103
218000881	SERVIZIO DI ASSICURAZIONE ALL RISK OPERE D'ARTE	01.01.2018	31.12.2021	5U110404411	14.850,00	-	-	-	RS30-2018-00103
218000928	ADESIONE CONVENZIONE CONSIP "BUONI PASTO ELETTRONICI - EDIZIONE 1". TRIENNIO 2018 - 2021.	15.03.2018	14.03.2021	4U110202801	867.666,67	-	-	-	8180-2018-D0089
218001010	LAVAGGIO CAMICI PERSONALE MEDICO INFERMIERISTICO CENTRO MEDICO LEGALE INPS DI CAMPOBASSO	01.06.2017	31.05.2021	5U110401402	208	-	-	-	1980-2018-D0032
218001013	ADESIONE ACCORDO QUADRO CONSIP CENTRALI TELEFONICHE 7 - RTI VITROCISSET SPANODAFONE SPA	19.03.2018	18.03.2021	5U110403901	500.000,00	-	-	-	RS30-2018-00109
218001027	SERVIZI DI VIGILANZA ARMATA SEDI INPS PUGLIA	12.03.2018	12.03.2021	5U110401403	390.835,46	-	-	-	0980-2018-D0071
218001095	SERVIZIO SOSTITUTIVO MENSA BPE SEDI INPS FVG CONSIP ED 1 LOTTO 2	01.07.2018	30.06.2021	4U110202801	284.960,00	-	-	-	8580-2018-D0063
218001096	FORNITURA BUONI PASTO, PER MESI 36, PER LE SEDI INPS DELLA REGIONE MOLISE MEDIANTE CONVENZIONE CONSIP BPE1.	01.07.2018	30.06.2021	4U110202801	-	-	-	-	1980-2018-D0039
218001106	SERVIZIO SOSTITUTIVO MENSA	01.07.2018	30.06.2021	4U110202801	726.227,92	-	-	-	8880-2018-D0269
218001149	FORNITURA DI BUONI PASTO ELETTRONICI A VALORE PER IL PERIODO 01/07/2018 - 30/06/2021, TRAMITE ODA SU MEPA IN ADESIONE ALLA CONVENZIONE CONSIP "BPE ED. 1" LOTTO 4, PER LE SEDI E AGENZIE INPS DELLA REGIONE MARCHE	01.07.2018	30.06.2021	4U110202801	412.048,00	-	-	-	0380-2018-D0065
218001205	ADESIONE CONVENZIONE CONSIP BPE ED 1 SEDI INPS TRENTINO ADADIGE PERIODO 2018-2021	01.07.2018	30.06.2021	4U110202801	176.931,66	-	-	-	8380-2018-D0064
218001275	ADESIONE CONVENZIONE CONSIP BUONI PASTO ELETTRONICI LOTTO 2	01.07.2018	30.06.2021	4U110202801	949.866,65	-	-	-	1380-2018-D0119
218001461	BUONI PASTO ELETTRONICI B.P.E. ED. 1	01.07.2018	30.06.2021	4U110202801	284.901,76	-	-	-	5880-2018-D0101
218001464	ADESIONE CONVENZIONE CONSIP AUTOVEICOLI IN NOLEGGIO 12 - LOTTO 5 X NOLEGGIO AUTO SENZA CONDUCENTE X TRASPORTO PERSONE E COSE X 36 MESI N. 15 AUTOVETTURE DIREZIONI REGIONALI	20.04.2018	20.04.2021	5U110401001	37.125,10	-	-	-	RS30-2018-00154
218001521	SERVIZIO SOSTITUTIVO DI MENSA, MEDIANTE EMISSIONE DI BUONI PASTO ELETTRONICI - ATTIVAZIONE DELLA CONVENZIONE CONSIP - BUONI PASTO ELETTRONICI 1 - LOTTO 1 LOMBARDIA	01.07.2018	28.02.2021	4U110202801	549.012,09	-	-	-	4980-2018-D0012
218001667	SERVIZIO DI VIGILANZA PRESSO GLI IMMOBILI DELLA DIREZIONE REGIONALE MARCHE DELL'INPS	01.06.2018	31.05.2021	3U120508810 - 3U120511605	6.000,00	-	-	-	0380-2017-D0228
218001667	SERVIZIO DI VIGILANZA PRESSO GLI IMMOBILI DELLA DIREZIONE REGIONALE MARCHE DELL'INPS	01.06.2018	31.05.2021	5U110401403	112.500,00	-	-	-	0380-2017-D0228
218001667	SERVIZIO DI VIGILANZA PRESSO GLI IMMOBILI DELLA DIREZIONE REGIONALE MARCHE DELL'INPS	01.06.2018	31.05.2021	8U110402612	257	-	-	-	0380-2017-D0228
218001667	SERVIZIO DI VIGILANZA PRESSO GLI IMMOBILI DELLA DIREZIONE REGIONALE MARCHE DELL'INPS	01.06.2018	31.05.2021	8U121000802	2.600,00	-	-	-	0380-2017-D0228
218001729	SERVIZI DI MANUTENZIONE DI PRODOTTI SOFTWARE PER IL CENTRO ELETTRONICO NAZIONALE	14.05.2018	13.05.2021	5U110405000	29.182,40	-	-	-	RS30-2018-00189

Contratto	Oggetto Contratto	Dal	Al	Voce di spesa	2021	2022	2023	2024	Determina
218001738	SERVIZIO DI MANUTENZIONE ORDINARIA IMPIANTI E ATTREZZATURE ANTINCENDIO SEDI INPS TRENTINO A/ADIGE - 01/06/2018-31/05/2021	01.06.2018	31.05.2021	5U110401401	670,62	-	-	-	8380-2018-D0108
218001738	SERVIZIO DI MANUTENZIONE ORDINARIA IMPIANTI E ATTREZZATURE ANTINCENDIO SEDI INPS TRENTINO A/ADIGE - 01/06/2018-31/05/2021	01.06.2018	31.05.2021	5U110407201	991,83	-	-	-	8380-2018-D0108
218001738	SERVIZIO DI MANUTENZIONE ORDINARIA IMPIANTI E ATTREZZATURE ANTINCENDIO SEDI INPS TRENTINO A/ADIGE - 01/06/2018-31/05/2021	01.06.2018	31.05.2021	5U110407202	433,67	-	-	-	8380-2018-D0108
218001738	SERVIZIO DI MANUTENZIONE ORDINARIA IMPIANTI E ATTREZZATURE ANTINCENDIO SEDI INPS TRENTINO A/ADIGE - 01/06/2018-31/05/2021	01.06.2018	31.05.2021	5U110407206	131,66	-	-	-	8380-2018-D0108
218001738	SERVIZIO DI MANUTENZIONE ORDINARIA IMPIANTI E ATTREZZATURE ANTINCENDIO SEDI INPS TRENTINO A/ADIGE - 01/06/2018-31/05/2021	01.06.2018	31.05.2021	8U110402612	43,67	-	-	-	8380-2018-D0108
218001766	SERVIZI DI MANUTENZIONE DEI PRODOTTI PRETON SAVER	18.05.2018	30.04.2021	5U110405000	37.359,12	-	-	-	RS30-2018-00189
218001865	SERVIZIO DI MANUTENZIONE DELLE LICENZE AXWAY IN UTILIZZO ALL'ISTITUTO E FORNITURA DI LICENZE D'USO A TEMPO INDETERMINATO DI PRODOTTI AXWAY PER INPS	25.05.2018	31.05.2021	5U110405000	43.456,17	-	-	-	RS30-2018-00216
218001865	SERVIZIO DI MANUTENZIONE DELLE LICENZE AXWAY IN UTILIZZO ALL'ISTITUTO E FORNITURA DI LICENZE D'USO A TEMPO INDETERMINATO DI PRODOTTI AXWAY PER INPS	25.05.2018	31.05.2021	5U110407501	4.440,71	-	-	-	RS30-2018-00216
218001921	SERVIZIO MANUTENZIONE ORDINARIA IMPIANTI ELETTRICI SEDI INPS REGIONE TRENTINO A.A.	01.06.2018	31.05.2021	5U110407201	8.022,00	-	-	-	8380-2018-D0133
218001921	SERVIZIO MANUTENZIONE ORDINARIA IMPIANTI ELETTRICI SEDI INPS REGIONE TRENTINO A.A.	01.06.2018	31.05.2021	5U110407202	6.893,00	-	-	-	8380-2018-D0133
218001921	SERVIZIO MANUTENZIONE ORDINARIA IMPIANTI ELETTRICI SEDI INPS REGIONE TRENTINO A.A.	01.06.2018-31.05.2021	31.05.2021	5U110407206	1.342,50	-	-	-	8380-2018-D0133
218001921	SERVIZIO MANUTENZIONE ORDINARIA IMPIANTI ELETTRICI SEDI INPS REGIONE TRENTINO A.A.	01.06.2018-31.05.2021	31.05.2021	8U110402708	390,5	-	-	-	8380-2018-D0133
218002040	APPROVVIGIONAMENTO PER 36 MESI DI BUONI PASTO ELETTRONICI PER L'INPS - DIREZIONE REGIONALE BASILICATA	01.07.2018	30.06.2021	4U110202801	236.651,50	-	-	-	6480-2018-D0077
218002083	ADESIONE ALLA CONVENZIONE STIPULATA TRA CONSP S.P.A. E DAY RISTOSERVICE S.P.A.	01.07.2018	30.06.2021	4U110202802	1.581.590,40	-	-	-	RS30-2018-00298
218002202	ADESIONE ALLA CONVENZIONE CONSP-MEPA DENOMINATA 'AUTOVEICOLI IN NOLEGGIO 12 - LOTTO 3 - PEUGEOT BOXER COMBI 330 BLUE HDI 110 COMFORT PER UN PERIODO DI 36 MESI' PER IL NOLO DI 4 MINIBUS	28.08.2017	28.02.2021	5U110403005	7.558,41	-	-	-	RS30-2018-00317

Contratto	Oggetto Contratto	Dal	Al	Voce di spesa	2021	2022	2023	2024	Determina
	SENZA CONDUCENTE DA ADIBIRE AL SERVIZIO NAVETTA TRA I PLESSI DELLA DIREZIONE GENERALE								
218002216	SERVIZI ASSICURATIVI INPS	30.06.2018	30.06.2022	5U110404408	15.360,00	-	-	-	RS30-2018-00239
218002230	FORNITURA HARDWARE E SOFTWARE ORACLE, SERVIZI DI MANUTENZIONE E PROFESSIONALI	01.07.2018	30.06.2021	5U110404101	800.605,97	-	-	-	RS30-2018-00299
218002230	FORNITURA HARDWARE E SOFTWARE ORACLE, SERVIZI DI MANUTENZIONE E PROFESSIONALI	01.07.2018	30.06.2021	5U110405000	2.420.127,41	-	-	-	RS30-2018-00299
218002230	FORNITURA HARDWARE E SOFTWARE ORACLE, SERVIZI DI MANUTENZIONE E PROFESSIONALI	01.07.2018	30.06.2021	5U110407501	276.237,52	-	-	-	RS30-2018-00299
218002249	ADESIONE CONVENZIONE CONSIP "AUTOVEICOLI IN NOLEGGIO 13 - LOTTO 2" PER AUTOVETTURE ELETTRICHE SENZA CONDUCENTE PER L'ISTITUTO	10.06.2019	09.06.2022	5U110401002	14.499,96	6.041,70	-	-	RS30-2018-00305
218002265	FORNITURA BUONI PASTO ELETTRONICI INPS TOSCANA PERIODO 1 07 2018 - 30 06 2021	01.07.2018	30.06.2021	4U110202801	755.144,00	-	-	-	3080-2018-D0330
218002272	SPESE CONDOMINIALI COLOGNO MONZESE EINAUDI 1 FACCIAE 2018/2028	12.07.2018	31.12.2028	8U121000802	166.825,32	163.277,00	161.502,84	161.502,84	4980-2018-D0347
218002292	SERVIZI ASSICURATIVI KASKO DIPENDENTI	30.06.2018	30.06.2022	5U110404409	273.000,00	-	-	-	RS30-2018-00239
218002308	FORNITURA BUONI PASTO ELETTRONICI INPS PUGLIA	01.03.2018	01.03.2021	4U110202801	1.079.173,32	-	-	-	0980-2018-D0102
218002368	PROCEDURA APERTA IN AMBITO COMUNITARIO AI SENSI DELL'ART. 60 DEL D. LGS. 50/2016 VOLTA ALL'AFFIDAMENTO DEL SERVIZIO DI VIGILANZA PRESSO GLI IMMOBILI DELLA DIREZIONE REGIONALE LAZIO DELL'INPS	15.05.2018	15.05.2021	5U110401403	2.023.237,50	-	-	-	7080-2018-D0546
218002446	AGGIUDICAZIONE DEFINITIVA SERVIZIO ASSICURATIVO INPS ALL RISK ELETTRONICA LOTTO 3 ALL'OPERATORE CHUBB EUROPEAN GROUP LTD	31.03.2018	31.03.2022	5U110404407	159.536,00	-	-	-	RS30-2018-00239
218002527	Lavori relativi all'impianto di termocantabilizzazione del supercondominio "Complesso Palestro" sito in Padova	01.08.2018	01.04.2021	8U121000802	10.188,00	-	-	-	8880-2018-D0728
218002540	SERVIZI DI VIGILANZA ARMATA, TELEALLARME ED ISPEZIONI SALTUARIE PRESSO LE SEDI INPS DELLA REGIONE MOLISE - PERIODO SETT. '18 - LUGLIO '21.	01.09.2018	26.07.2021	5U110401403	121.000,00	-	-	-	1980-2018-D0091
218002540	SERVIZI DI VIGILANZA ARMATA, TELEALLARME ED ISPEZIONI SALTUARIE PRESSO LE SEDI INPS DELLA REGIONE MOLISE - PERIODO SETT. '18 - LUGLIO '21.	01.09.2018	26.07.2021	8U110402612	86	-	-	-	1980-2018-D0091
218002540	SERVIZI DI VIGILANZA ARMATA, TELEALLARME ED ISPEZIONI SALTUARIE PRESSO LE SEDI INPS DELLA REGIONE MOLISE - PERIODO SETT. '18 - LUGLIO '21.	01.09.2018	26.07.2021	8U110402614	43	-	-	-	1980-2018-D0091
218002567	ODA 4434582 DEL 9.8.2018 - NOLEGGIO DI N. 1 AUTOVETTURA YARIS 1.5 H	01.09.2018	31.08.2021	5U110401002	6.400,00	-	-	-	RS30-2018-00369
218002676	SERVIZIO DI MANUTENZIONE IMPIANTI ELEVATORI E SERVOSCALE PRESSO LE SEDI INPS TRENTINO AVADIGE LUG.2018-GIU.2021	01.07.2018	30.06.2021	5U110407206	242,78	-	-	-	8380-2018-D0150
218002676	SERVIZIO DI MANUTENZIONE IMPIANTI ELEVATORI E SERVOSCALE PRESSO LE SEDI INPS TRENTINO AVADIGE LUG.2018-GIU.2021	01.07.2018	30.06.2021	5U110407202	636,84	-	-	-	8380-2018-D0150

Contratto	Oggetto Contratto	Dal	Al	Voce di spesa	2021	2022	2023	2024	Determina
218002676	SERVIZIO DI MANUTENZIONE IMPIANTI ELEVATORI E SERVOSCALE PRESSO LE SEDI INPS TRENINO A/ADIGE LUG.2018-GIU.2021	01.07.2018	30.06.2021	5U110407201	2.579,08	-	-	-	8380-2018-D0150
218002787	FORNITURA BUONI PASTO ELETTRONICI	01.07.2018	30.06.2021	4U110202801	1.256.112,00	-	-	-	5580-2018-D0299
218002825	SERVIZIO DI VIGILANZA PRESSO GLI IMMOBILI DELLA DIREZIONE REGIONALE TRENINO ALTO ADIGE DELL'INPS	01.07.2018	30.06.2021	5U110401403	311.571,12	-	-	-	8380-2018-D0096
218003050	SPESE CONDOMINIALI BASIGLIO MANUTENZIONE STRAORDINARIA BALCONI FACCIAE E BOX	02.11.2018	31.12.2023	8U121000804	3.078,12	3.078,12	1.795,57	-	4980-2018-D0494
218003130	PAGAMENTO DELLE RATE DI PENSIONE IN ITALIA PER CONTO DELL'INPS - BANCA AGRICOLA POPOLARE DI RAGUSA	01.10.2018	30.09.2021	8U1210002105	155.513,27	-	-	-	RS30-2018-00455
218003163	PAGAMENTO DELLE RATE DI PENSIONE IN ITALIA PER CONTO DELL'INPS - BANCA MEDIOLANUM	01.10.2018	30.09.2021	8U1210002105	291.678,48	-	-	-	RS30-2018-00439
218003166	PAGAMENTO DELLE RATE DI PENSIONE IN ITALIA PER CONTO DELL'INPS - CASSA CENTRALE BCC DEL NORD EST	01.10.2018	30.09.2021	8U1210002105	724.013,82	-	-	-	RS30-2018-00437
218003222	SERVIZIO MANUTENZIONE IMPIANTI TERMOIDRAULICI E DI CONDIZIONAMENTO PRESSO GLI STABILI INPS DELLA REGIONE TRENINO ALTO ADIGE PER IL TRIENNIO 01.10.2018- 30.09.2021	01.10.2018	30.09.2021	5U110407201	11.665,56	-	-	-	8380-2018-D0198
218003222	SERVIZIO MANUTENZIONE IMPIANTI TERMOIDRAULICI E DI CONDIZIONAMENTO PRESSO GLI STABILI INPS DELLA REGIONE TRENINO ALTO ADIGE PER IL TRIENNIO 01.10.2018- 30.09.2021	01.10.2018	30.09.2021	5U110407206	3.556,42	-	-	-	8380-2018-D0198
218003222	SERVIZIO MANUTENZIONE IMPIANTI TERMOIDRAULICI E DI CONDIZIONAMENTO PRESSO GLI STABILI INPS DELLA REGIONE TRENINO ALTO ADIGE PER IL TRIENNIO 01.10.2018- 30.09.2021	01.10.2018	30.09.2021	8U110402708	414,5	-	-	-	8380-2018-D0198
218003222	SERVIZIO MANUTENZIONE IMPIANTI TERMOIDRAULICI E DI CONDIZIONAMENTO PRESSO GLI STABILI INPS DELLA REGIONE TRENINO ALTO ADIGE PER IL TRIENNIO 01.10.2018- 30.09.2021	01.10.2018	30.09.2021	5U110407202	6.277,46	-	-	-	8380-2018-D0198
218003241	ADESIONE E IMPEGNO DI SPESA CONVENZIONE CONSP BUONI PASTO ELETTRONICI 1 - LOTTO 5.	29.11.2018	30.06.2021	4U110202801	118.474,71	-	-	-	1980-2018-D0120
218003262	PAGAMENTO DELLE RATE DI PENSIONE IN ITALIA PER CONTO DELL'INPS - CREDITO EMILIANO SPA	01.10.2018	30.09.2021	8U1210002105	441.884,48	-	-	-	RS30-2018-00441
218003263	PAGAMENTO DELLE RATE DI PENSIONE IN ITALIA PER CONTO DELL'INPS - CASSA CENTRALE RAIFFEISEN	01.10.2018	30.09.2021	8U1210002105	152.390,95	-	-	-	RS30-2018-00435
218003309	MANUTENZIONE IMPIANTI TERMO-IDRICI CONVITTO SPOLETO	17.12.2018	16.12.2021	5U110401616	2.895,10	-	-	-	5880-2018-D0350
218003372	ACCORDO QUADRO, TRAMITE MERCATO ELETTRONICO, AI SENSI DEGLI ARTT. 36, 54 E 58 DEL D. LGS. N. 50/2016 E S.M.I. PER IL SERVIZIO DI MANUTENZIONE DELLE AREE VERDI PRESSO LE STRUTTURE SOCIALI, LE SEDI STRUMENTALI ED ALTRI IMMOBILI DI PROPRIETÀ INPS DELLA	10.12.2018	09.12.2021	5U110401601	4.473,00	-	-	-	3080-2018-D0623

Contratto	Oggetto Contratto	Dal	Al	Voce di spesa	2021	2022	2023	2024	Determina
218003372	ACCORDO QUADRO, TRAMITE MERCATO ELETTRONICO, AI SENSI DEGLI ARTT. 36, 54 E 58 DEL D. LGS. N. 50/2016 E S.M.I. PER IL SERVIZIO DI MANUTENZIONE DELLE AREE VERDI PRESSO LE STRUTTURE SOCIALI, LE SEDI STRUMENTALI ED ALTRI IMMOBILI DI PROPRIETÀ INPS DELLA D.R. TOSCANA	10.12.2018	09.12.2021	5U110401604	17.893,00	-	-	-	3080-2018-D0623
218003372	ACCORDO QUADRO, TRAMITE MERCATO ELETTRONICO, AI SENSI DEGLI ARTT. 36, 54 E 58 DEL D. LGS. N. 50/2016 E S.M.I. PER IL SERVIZIO DI MANUTENZIONE DELLE AREE VERDI PRESSO LE STRUTTURE SOCIALI, LE SEDI STRUMENTALI ED ALTRI IMMOBILI DI PROPRIETÀ INPS DELLA D.R. TOSCANA	10.12.2018	09.12.2021	8U110402612	3.050,00	-	-	-	3080-2018-D0623
218003372	ACCORDO QUADRO, TRAMITE MERCATO ELETTRONICO, AI SENSI DEGLI ARTT. 36, 54 E 58 DEL D. LGS. N. 50/2016 E S.M.I. PER IL SERVIZIO DI MANUTENZIONE DELLE AREE VERDI PRESSO LE STRUTTURE SOCIALI, LE SEDI STRUMENTALI ED ALTRI IMMOBILI DI PROPRIETÀ INPS DELLA D.R. TOSCANA	10.12.2018	09.12.2021	8U12100806	3.050,00	-	-	-	3080-2018-D0623
218003404	SERVIZIO PAGAMENTO DELLE RATE DI PENSIONE ICCREA BANCA	01.10.2018	30.09.2021	8U121002105	2.427.516,00	-	-	-	RS30-2018-00444
218003406	PAGAMENTO DELLE RATE DI PENSIONE IN ITALIA PER CONTO DELL'INPS - DEPO	01.10.2018	30.09.2021	8U121002105	3.626.947,03	-	-	-	RS30-2018-00446
218003409	PAGAMENTO DELLE RATE DI PENSIONE IN ITALIA PER CONTO DELL'INPS - CASSA DI RISPARMIO DI PARMA	01.10.2018	30.09.2021	8U121002105	797.921,15	-	-	-	RS30-2018-00438
218003411	SERVIZIO RELATIVO AL LOTTO 1 TRIESTE GORIZIA	05.09.2018	04.09.2021	5U110407204	1.555,56	-	-	-	8580-2018-D0220
218003411	SERVIZIO RELATIVO AL LOTTO 1 TRIESTE GORIZIA	05.09.2018	04.09.2021	5U110407201	4.122,50	-	-	-	8580-2018-D0220
218003506	MANUTENZIONE MEZZI E ATTREZZATURE ANTINCENDIO PRESSO SEDI INPS PROVINCE DI UDINE E PORDENONE	05.09.2018	04.09.2021	5U110407202	3.100,00	-	-	-	8580-2018-D0220
218003506	MANUTENZIONE MEZZI E ATTREZZATURE ANTINCENDIO PRESSO SEDI INPS PROVINCE DI UDINE E PORDENONE	05.09.2018	04.09.2021	5U110407204	3.700,00	-	-	-	8580-2018-D0220
218003506	MANUTENZIONE MEZZI E ATTREZZATURE ANTINCENDIO PRESSO SEDI INPS PROVINCE DI UDINE E PORDENONE	05.09.2018	04.09.2021	5U110407201	300	-	-	-	8580-2018-D0220
218003543	FORNITURA SERVIZI DI GESTIONE AREE VERDI SEDI INPS REGIONE LAZIO	22.10.2018	20.10.2021	5U110401402	27.745,87	-	-	-	7080-2018-D0654
218003587	AFFIDAMENTO "SERVIZI SUPPORTO SISTEMISTICO GESTIONE SISTEMA INFORMATICO INPS" APPALTO SPECIFICO ACCORDO QUADRO X PRESTAZIONI SYST	20.12.2018	15.09.2021	5U110407501	148.613,10	-	-	-	RS30-2018-00660
219000000	PAGAMENTO DELLE RATE DI PENSIONE IN ITALIA PER CONTO DELL'INPS - BANCO DI SARDEGNA	01.10.2018	30.09.2021	8U121002105	358.265,15	-	-	-	RS30-2018-00459
219000001	PAGAMENTO DELLE RATE DI PENSIONE IN ITALIA PER CONTO DELL'INPS - CASSA DI RISPARMIO DI RAVENNA	01.10.2018	30.09.2021	8U121002105	276.056,70	-	-	-	RS30-2018-00449

Contratto	Oggetto Contratto	Dal	Al	Voce di spesa	2021	2022	2023	2024	Determina
219000002	PAGAMENTO DELLE RATE DI PENSIONE IN ITALIA PER CONTO DELL'INPS - CREDITO VALTELLINESE	01.10.2018	30.09.2021	8U121002105	377.892,83	-	-	-	RS30-2018-00448
219000003	PAGAMENTO DELLE RATE DI PENSIONE IN ITALIA PER CONTO DELL'INPS - U.B.I.	01.10.2018	30.09.2021	8U121002101	2.105.903,67	-	-	-	RS30-2018-00442
219000004	PAGAMENTO DELLE RATE DI PENSIONE IN ITALIA PER CONTO DELL'INPS - DEUTSCHE BANK SPA	01.10.2018	30.09.2021	8U121002105	176.958,92	-	-	-	RS30-2018-00506
219000005	PAGAMENTO DELLE RATE DI PENSIONE IN ITALIA PER CONTO DELL'INPS - CASSA SOV E RISP FRA PERSONALE BANCA D'ITALIA	01.10.2018	30.09.2021	8U121002105	13.295,56	-	-	-	RS30-2018-00440
219000042	PAGAMENTO DELLE RATE DI PENSIONE IN ITALIA PER CONTO DELL'INPS - BANCA POPOLARE DELL'EMILIA ROMAGNA	01.10.2018	30.09.2021	8U121002105	755.662,86	-	-	-	RS30-2018-00460
219000046	CONVENZIONE CONSIP - PON LEGALITA' - FORNITURA PRODOTTI E SERVIZI X REALIZZ. MANUTENZ. GESTIONE RETI LOCALI PON 6 DG-CASAMASSIMA	01.01.2019	31.12.2022	5U110405601	168.721,32	253.081,97	-	-	RS30-2018-00668
219000144	PAGAMENTO DELLE RATE DI PENSIONE IN ITALIA PER CONTO DELL'INPS - BANCA POPOLARE FRIULADRIA	01.10.2018	30.09.2021	8U121002105	165.136,99	-	-	-	RS30-2018-00447
219000175	PAGAMENTO DELLE RATE DI PENSIONE IN ITALIA PER CONTO DELL'INPS - INTESA SANPAOLO SPA	01.10.2018	30.09.2021	8U121002105	6.944.650,82	-	-	-	RS30-2018-00474
219000328	PAGAMENTO DELLE RATE DI PENSIONE IN ITALIA PER CONTO DELL'INPS - BANCA DI CREDITO COOPERATIVO DI ROMA	01.10.2018	30.09.2021	8U121002105	197.548,40	-	-	-	RS30-2018-00436
219000343	PAGAMENTO DELLE RATE DI PENSIONE IN ITALIA PER CONTO DELL'INPS - BANCO BPM	01.10.2018	30.09.2021	8U121002105	2.240.178,40	-	-	-	RS30-2018-00464
219000359	PAGAMENTO DELLE RATE DI PENSIONE IN ITALIA PER CONTO DELL'INPS - UNICREDIT SPA	01.10.2018	30.09.2021	8U121002105	5.173.561,28	-	-	-	RS30-2018-00465
219000375	GENOVA P.B.PILA - MANUTENZIONE IMPIANTO DI RISCALDAMENTO E IDRAULICO 2018/2021	01.03.2018	28.02.2021	5U110407206	506,3	-	-	-	3480-2018-D0195
219000379	Servizi di manutenzione e adeguamento tramite fornitura di licenze dei prodotti Serena di Change e Configuration Management	01.01.2019	31.01.2021	5U110405000	45.243,30	-	-	-	RS30-2019-00042
219000388	Adesione alla Convenzione Consip Telefonia Fissa 5 fino al 2.10.2021	25.01.2019	02.10.2021	5U110406702	439.200,00	-	-	-	RS30-2019-00035
219000388	Adesione alla Convenzione Consip Telefonia Fissa 5 fino al 2.10.2021	25.01.2019	02.10.2021	5U110401103	549.000,00	-	-	-	RS30-2019-00035
219000640	ADESIONE CONVENZIONE BUONI PASTO ELETTRONICI ED. 1	01.07.2018	30.06.2021	4U110202801	1.911.954,72	-	-	-	7080-2018-D0257
219000694	PAGAMENTO DELLE RATE DI PENSIONE IN ITALIA PER CONTO DELL'INPS - POSTE ITALIANE	01.10.2018	30.09.2021	8U121002105	31.799.701,47	-	-	-	RS30-2018-00521
219000697	PAGAMENTO DELLE RATE DI PENSIONE IN ITALIA PER CONTO DELL'INPS - BANCO DI DESIO E DELLA BRIANZA	01.10.2018	30.09.2021	8U121002105	140.198,88	-	-	-	RS30-2018-00456
219000793	lotto 2 - gestione corrispondenza non automatizzata della DG edelle DR in 4 lotti per 36 mesi	07.03.2019	06.03.2022	5U110401101	2.650.479,72	441.746,61	-	-	RS30-2019-00113
219000797	lotto 4 - gestione corrispondenza non automatizzata della DG edelle DR in 4 lotti per 36 mesi	07.03.2019	06.03.2022	5U110401101	2.643.105,87	440.517,65	-	-	RS30-2019-00113

Contratto	Oggetto Contratto	Dal	AI	Voce di spesa	2021	2022	2023	2024	Determina
219000798	lotto 3 - gestione corrispondenza non automatizzata della DG edelle DR in 4 lotti per 36 mesi	07.03.2019	06.03.2022	5U110401101	2.099.273,10	349.878,84	-	-	RS30-2019-00113
219000799	lotto 1 - gestione corrispondenza non automatizzata della DG edelle DR in 4 lotti per 36 mesi	07.03.2019	06.03.2022	5U110401101	282.230,33	47.038,40	-	-	RS30-2019-00113
219000903	Affidamento dei servizi socio-educativi portierato h24 guardiania centralino assistenza infermieristica e trasporto passeggeri presso i Convitti dell'Inps situati ad Anagni (Lotto 1) Arezzo (Lotto 2) Sansepolcro (Lotto 3) Spoleto (Lotto 4).	01.07.2018	30.06.2021	3U120511303	975.377,84	-	-	-	7080-2019-D0103
219000958	PAGAMENTO DELLE RATE DI PENSIONE IN ITALIA PER CONTO DELL'INPS- MONTE DEI PASCHI DI SIENA	01.10.2018	30.09.2021	8U121002105	2.082.323,00	-	-	-	RS30-2018-00457
219000973	Affidamento dei servizi socio-educativi portierato h24 guardiania centralino assistenza infermieristica e trasporto passeggeri presso i Convitti Inps Sansepolcro (Lotto 3)	01.07.2018	30.06.2021	3U120511303	828.763,69	-	-	-	3080-2019-D0583
219000985	MANUTENZIONE ARCHIVIO COMPATTABILE SEDE TRENTO V. ROSMINI 40 PERIODO 1.4.2019-31.03.2021	01.04.2019	31.03.2021	5U110400903	425,47	-	-	-	8380-2019-D0032
219000993	Affidamento dei servizi socio-educativi portierato h24 guardiania centralino assistenza infermieristica e trasporto passeggeri presso Convitto Inps Arezzo (Lotto 2)	01.07.2018	30.06.2021	3U120511303	675.248,65	-	-	-	3080-2019-D0584
219000994	Accordo Quadro, tramite mercato elettronico, ai sensi degli artt. 36, 54 e 58 del D. Lgs. n. 50/2016 e s.m.i. per il servizio di manutenzione delle aree verdi presso le strutture sociali, le sedi strumentali ed altri immobili di proprietà INPS della D.R. Toscana	01.12.2018	30.11.2021	8U110402612	3.050,00	-	-	-	3080-2019-D0580
219000994	Accordo Quadro, tramite mercato elettronico, ai sensi degli artt. 36, 54 e 58 del D. Lgs. n. 50/2016 e s.m.i. per il servizio di manutenzione delle aree verdi presso le strutture sociali, le sedi strumentali ed altri immobili di proprietà INPS della D.R. Toscana	01.12.2018	30.11.2021	8U121000806	3.050,00	-	-	-	3080-2019-D0580
219000994	Accordo Quadro, tramite mercato elettronico, ai sensi degli artt. 36, 54 e 58 del D. Lgs. n. 50/2016 e s.m.i. per il servizio di manutenzione delle aree verdi presso le strutture sociali, le sedi strumentali ed altri immobili di proprietà INPS della D.R. Toscana	01.12.2018	30.11.2021	3U120511307	44.734,00	-	-	-	3080-2019-D0580
219000994	Accordo Quadro, tramite mercato elettronico, ai sensi degli artt. 36, 54 e 58 del D. Lgs. n. 50/2016 e s.m.i. per il servizio di manutenzione delle aree verdi presso le strutture sociali, le sedi strumentali ed altri immobili di proprietà INPS della D.R. Toscana	01.12.2018	30.11.2021	5U110401601	4.473,00	-	-	-	3080-2019-D0580
219000994	Accordo Quadro, tramite mercato elettronico, ai sensi degli artt. 36, 54 e 58 del D. Lgs. n. 50/2016 e s.m.i. per il servizio di manutenzione delle aree verdi presso le strutture sociali, le sedi strumentali ed altri immobili di proprietà INPS della D.R. Toscana	01.12.2018	30.11.2021	5U110401604	17.893,00	-	-	-	3080-2019-D0580
219001031	Procedura aperta ai sensi dell'art. 60 del D. Lgs. 50/2016 per l'affidamento del "Servizio di manutenzione cura e coltura delle alberature, piante in vaso, campi sportivi, parco giochi e delle aree verdi di pertinenza del Convitto Principe di Piemonte	18.03.2019	17.03.2022	5U110401616	69.012,52	11.502,09	-	-	7080-2019-D0169

Contratto	Oggetto Contratto	Dal	Al	Voce di spesa	2021	2022	2023	2024	Determina
219001036	Fornitura in comodato d'uso di apparecchi distributori di materiale igienico sanitario e relativi consumabili per la Direzione generale dell'INPS per il periodo di 24 mesi	01.04.2019	31.03.2021	5U110401411	32.037,20	-	-	-	RS30-2019-00173
219001107	Noleggio dispenser asciugamani, sapone, carta igienica e tappetini per Sedi INPS del Piemonte. Periodo 2019 - 2021	01.04.2019	31.03.2021	5U110401410	10.341,78	-	-	-	8180-2019-D0099
219001116	Affidamento dei «Servizi di gestione del presidio sanitario di primo intervento medico presso le sedi della Direzione Generale dell'INPS site in Roma via Ciro il Grande 21 viale Aldo Ballarín 42 e via Cesare Beccaria 29 e di effettuazione di esami clinici e biologici e indagini diagnostiche mirati al rischio, ritenuti necessari dal medico competente ai sensi dell'art. 41 del D. Lgs 81/2008	01.04.2019	31.03.2022	4U110405203 - 8U110405203	460.008,00	115.002,00	-	-	RS30-2019-00052
219001138	SERVIZIO DI GIARDINAGGIO 2019 - 2021	01.01.2019	31.12.2021	5U110401616	3.490,00	-	-	-	1380-2019-D0085
219001138	SERVIZIO DI GIARDINAGGIO 2019 - 2021	01.01.2019	31.12.2021	5U110401604	4.250,00	-	-	-	1380-2019-D0085
219001138	SERVIZIO DI GIARDINAGGIO 2019 - 2021	01.01.2019	31.12.2021	5U110401602	120	-	-	-	1380-2019-D0085
219001138	SERVIZIO DI GIARDINAGGIO 2019 - 2021	01.01.2019	31.12.2021	5U110401601	65	-	-	-	1380-2019-D0085
219001142	ATTIVAZIONE DEL CONTRATTO QUADRO RELATIVO ALL'APPALTO DEI SERVIZI DI REALIZZAZIONE E GESTIONE DI PORTALI E SERVIZI ON - LINE	04.04.2019	30.11.2022	5U110405501	964.410,00	473.055,00	-	-	RS30-2019-00211
219001152	Affidamento dei servizi socio-educativi portierato h24 guardia centralino assistenza infermieristica e trasporto passeggeri presso i Convitti dell'Inps situati ad Anagni (Lotto 1) Arezzo (Lotto 2) Sansepolcro (Lotto 3) Spoleto (Lotto 4).	01.08.2018	31.07.2021	3U120511303	960.858,89	-	-	-	5880-2019-D0076
219001193	Servizio di manutenzione impianti elevatori presso le sedi Inps della regione Friuli Venezia Giulia	01.02.2019	31.01.2022	5U110407204	8.429,62	702,47	-	-	8580-2018-D0342
219001193	Servizio di manutenzione impianti elevatori presso le sedi Inps della regione Friuli Venezia Giulia	01.02.2019	31.01.2022	5U110407201	5.175,15	431,26	-	-	8580-2018-D0342
219001193	Servizio di manutenzione impianti elevatori presso le sedi Inps della regione Friuli Venezia Giulia	01.02.2019	31.01.2022	5U110407202	731,88	61,01	-	-	8580-2018-D0342
219001241	Affidamento servizio in outsourcing degli archivi ex-INPDAP di Firenze - Massa Carrara - Direzione Regionale	01.04.2019	31.03.2021	5U110406901	6.171,63	-	-	-	3080-2019-D0409
219001264	Adesione alla Convenzione Consip Microsoft Enterprise Agreement 5.	01.05.2019	30.04.2022	5U211200900	738.133,43	-	-	-	RS30-2019-00252
219001264	Adesione alla Convenzione Consip Microsoft Enterprise Agreement 5.	01.05.2019	30.04.2022	5U110404900	12.874.487,88	-	-	-	RS30-2019-00252
219001324	Fornitura del servizio di supporto Microsoft Premier	28.03.2019	27.03.2021	5U110405000	94.245,00	-	-	-	RS30-2019-00264
219001343	Servizio di vigilanza presso gli immobili della Direzione regionale Marche dell'INPS	01.01.2019	31.05.2021	3U120511605	6.000,00	-	-	-	0380-2019-D0078
219001561	Procedura negoziata - ai sensi dell'art. 36, comma 2, lett. b), D.Lgs. 50/2016 - mediante Richiesta di Offerta (RdO) sulla piattaforma del Mercato elettronico della Pubblica Amministrazione (MEPA), per l'affidamento dei "Servizi telematici di Rassegna stampa cartacea, audio-video e web"	01.06.2019	31.05.2021	5U110400102	8.895,83	-	-	-	RS30-2019-00337

Contratto	Oggetto Contratto	Dal	Al	Voce di spesa	2021	2022	2023	2024	Determina
219001594	ACQUISIZIONE SERVIZI MANUTENZ. IMPIANTI RISCALDAM./CONDIZIONAM. IMMOBILI COME BRESCIA CREMONA	01.03.2019	30.04.2022	8U121000806	1.926,72	-	-	-	4980-2019-D0070
219001594	ACQUISIZIONE SERVIZI MANUTENZ. IMPIANTI RISCALDAM./CONDIZIONAM. IMMOBILI COME BRESCIA CREMONA	01.03.2019	30.04.2022	8U121000804	1.825,44	-	-	-	4980-2019-D0070
219001594	ACQUISIZIONE SERVIZI MANUTENZ. IMPIANTI RISCALDAM./CONDIZIONAM. IMMOBILI COME BRESCIA CREMONA	01.03.2019	30.04.2022	8U121000809	1.115,64	-	-	-	4980-2019-D0070
219001615	Fornitura SDAPA n. 70 nuove licenze sw BMC, mhw per 36 mesi e servizi professionali.	01.07.2019	30.06.2022	5U110405000	331.976,93	165.985,46	-	-	RS30-2019-00089
219001769	PAGAMENTO DELLE RATE DI PENSIONE IN ITALIA PER CONTO DELL'INPS - BANCA POPOLARE DI SONDRIO	01.10.2018	30.09.2021	8U121002105	249.442,28	-	-	-	RS30-2018-00651
219001791	PAGAMENTO DELLE RATE DI PENSIONE IN ITALIA PER CONTO DELL'INPS - BNL	01.10.2018	30.09.2021	8U121002105	1.186.931,75	-	-	-	RS30-2018-00434
219001876	Manutenzione ordinaria biennale impianti elevatori Convitto Spoleto	13.07.2019	13.07.2021	5U110401616	1.067,03	-	-	-	5880-2019-D0172
219001906	Servizi di gestione dell'archivio storico dell'INPS e di catalogazione 'libro alla mano', supporto alle attività della biblioteca centrale dell'INPS, per il periodo di 24 mesi	16.07.2019	15.07.2021	5U110403014	52.637,61	-	-	-	RS30-2019-00442
219002025	SERVIZI DI FACCCHINAGGIO E TRASLOCO PER LA DIREZIONE REGIONALE INPS EMILIA ROMAGNA E STRUTTURE DI COMPETENZA	01.08.2019	31.07.2022	5U110401801	250.000,00	199.995,28	-	-	1380-2019-D0433
219002031	Fornitura di prodotti Autodesks per l'implementazione sistema BIM per 36 mesi.	05.08.2019	04.08.2022	5U110405000	8.954,80	5.223,63	-	-	RS30-2019-00283
219002079	Procedura aperta in ambito comunitario ai sensi dell'art. 60 del D.Lgs. n.50/2016, per l'affidamento della gestione global service presso le Case Albergo ex INPDAP Monteporzio Catone (RM) (Lotto 1)	17.07.2019	16.07.2022	3U120511501	922.165,20	497.716,56	-	-	7080-2019-D0501
219002079	Procedura aperta in ambito comunitario ai sensi dell'art. 60 del D.Lgs. n.50/2016, per l'affidamento della gestione global service presso le Case Albergo ex INPDAP Monteporzio Catone (RM) (Lotto 1)	17.07.2019	16.07.2022	3U120511502	742.019,32	402.924,39	-	-	7080-2019-D0501
219002103	Servizio di Gestione del Piano di Sorveglianza sanitaria e formazione sedi Inps FVG	01.09.2019	31.08.2022	4U110405205 - 8U110405205	23.052,40	15.368,27	-	-	8580-2019-D0129
219002120	SERVIZIO DI VIGILANZA COMPRENSIVO DELLA GESTIONE DEL SISTEMA INFORMATICO DI SICUREZZA PRESSO GLI IMMOBILI DELLA DIREZIONE GENERALE DELL'INPS	01.07.2019	30.06.2022	5U110401406	8.500.000,00	4.250.000,00	-	-	RS30-2019-00497
219002150	Servizio manutenzione conservativa elevatore via Ghiberti 4 Trieste	01.08.2019	31.12.2021	5U110407201	561,24	-	-	-	8580-2019-D0152
219002179	SERVIZI DI PULIZIA ED AUSILIARIATO PER LE SEDI INPS DELLA REGIONE MOLISE	02.09.2019	01.09.2023	5U110401801	2.384,56	2.384,56	1.589,71	-	1980-2019-D0076
219002179	SERVIZI DI PULIZIA ED AUSILIARIATO PER LE SEDI INPS DELLA REGIONE MOLISE	02.09.2019	01.09.2023	8U110402612	1.545,86	1.545,86	1.030,58	-	1980-2019-D0076
219002179	SERVIZI DI PULIZIA ED AUSILIARIATO PER LE SEDI INPS DELLA REGIONE MOLISE	02.09.2019	01.09.2023	5U110401402	142.666,31	142.666,31	90.566,13	-	1980-2019-D0076

Contratto	Oggetto Contratto	Dal	Al	Voce di spesa	2021	2022	2023	2024	Determina
219002193	SERVIZIO DI TRASPORTO DI CORRISPONDENZA NON AFFRANCATA, APPARECCHIATURE, E PICCOLE SUPPLEMENTI TRA SEDI INPS PIEMONTE	01.09.2019	31.08.2021	5U110401802	17.791,21	-	-	-	8180-2019-D0259
219002202	Immobile a reddito sito in Firenze viale Matteotti 28/c servizio pulizie parti comuni 2019-2021	01.01.2019	31.08.2021	8U121000802	2.228,53	-	-	-	3080-2019-D1192
219002211	Liceo Sansepolcro servizio registro elettronico anni scolastici 2019/2022	01.09.2019	31.08.2022	3U120511407	976	-	-	-	3080-2019-D1183
219002222	AFFIDAMENTO DEL SERVIZIO DI FACCHINAGGIO E TRASLOCO PER LE SEDI INPS DELLA REGIONE MOLISE	01.09.2019	31.08.2021	5U110401801	1.333,33	-	-	-	1980-2019-D0075
219002262	DSR 237/19 - Accordo quadro opere edili Piemonte	27.08.2019	26.08.2021	5U110401612	17.690,00	-	-	-	8180-2019-D0237
219002262	DSR 237/19 - Accordo quadro opere edili Piemonte	27.08.2019	26.08.2021	5U110401604	36.600,00	-	-	-	8180-2019-D0237
219002262	DSR 237/19 - Accordo quadro opere edili Piemonte	27.08.2019	26.08.2021	5U110401601	76.860,00	-	-	-	8180-2019-D0237
219002262	DSR 237/19 - Accordo quadro opere edili Piemonte	27.08.2019	26.08.2021	5U110401602	51.850,00	-	-	-	8180-2019-D0237
219002324	Servizio di manutenzione biennale ordinaria e conduzione terzo responsabile degli impianti termici v. Angeloni 43.47.49.51 PG	01.10.2019	30.09.2021	8U110402710	1.143,76	-	-	-	5880-2019-D0265
219002370	Procedura aperta in ambito comunitario ai sensi dell'art. 60 del D.Lgs. n.50/2016, per l'affidamento della gestione in global service delle Case di soggiorno ex ENAM sita in Fiuggi (FR) (Lotto 4)	15.12.2019	14.12.2022	3U120511601	963.857,19	919.809,95	-	-	7080-2019-D0547
219002494	Servizio di pulizie e igiene ambientale indetto dalla Direzione regionale Trentino Alto Adige sedi prov. Bolzano	01.04.2019	31.03.2023	5U110401402	118.216,80	118.216,80	30.894,37	-	8380-2019-D0026
219002494	Servizio di pulizie e igiene ambientale indetto dalla Direzione regionale Trentino Alto Adige sedi prov. Bolzano	01.04.2019	31.03.2023	4U110405206 - 8U110405206	279,38	279,38	69,85	-	8380-2019-D0026
219002496	Lotto 1 - Alto Lazio	01.10.2019	30.09.2023	5U110401801	92.758,16	92.758,16	69.568,62	-	RS30-2019-00553
219002496	Lotto 1 - Alto Lazio	01.10.2019	30.09.2023	5U110401402	258.229,17	258.229,17	193.671,88	-	RS30-2019-00553
219002496	Lotto 1 - Alto Lazio	01.10.2019	30.09.2023	4U110405206 - 8U110405206	4.090,50	4.090,50	3.067,87	-	RS30-2019-00553
219002550	Lotto 2 - Basso Lazio	01.10.2019	30.09.2023	4U110405206 - 8U110405206	5.673,75	5.673,75	4.255,31	-	RS30-2019-00553
219002550	Lotto 2 - Basso Lazio	01.10.2019	30.09.2023	5U110401402	489.539,04	489.539,04	367.154,28	-	RS30-2019-00553
219002550	Lotto 2 - Basso Lazio	01.10.2019	30.09.2023	5U110401801	88.725,71	88.725,71	66.544,29	-	RS30-2019-00553
219002562	Lotto 3 - Roma 1	01.10.2019	30.09.2023	5U110401801	84.861,29	84.861,29	63.645,97	-	RS30-2019-00553
219002562	Lotto 3 - Roma 1	01.10.2019	30.09.2023	5U110401402	891.764,95	891.764,95	668.823,71	-	RS30-2019-00553
219002562	Lotto 3 - Roma 1	01.10.2019	30.09.2023	4U110405206 - 8U110405206	7.627,00	7.627,00	5.720,25	-	RS30-2019-00553
219002566	ATTIVAZIONE CONTRATTO SPC CLOUD LOTTO 3 (DCOS)SERVIZI DI INTEROPERABILITA DATI E COOPERAZIONE APPLICATIVA	11.10.2019	30.03.2022	5U110405501	11.157.458,76	1.456.069,39	-	-	RS30-2019-00594
219002586	Lotto 4 - Roma 2	01.10.2019	30.09.2023	4U110405206 - 8U110405206	7.204,50	7.204,50	5.403,37	-	RS30-2019-00553
219002586	Lotto 4 - Roma 2	01.10.2019	30.09.2023	5U110401402	901.301,67	901.301,67	675.976,25	-	RS30-2019-00553

Contratto	Oggetto Contratto	Dal	Al	Voce di spesa	2021	2022	2023	2024	Determina
219002586	Lotto 4 - Roma 2	01.10.2019	30.09.2023	5U110401801	85.041,31	85.041,31	63.780,98	-	RS30-2019-00553
219002587	Lotto 5 - Roma 3	01.10.2019	30.09.2023	4U110405206 - 8U110405206	4.090,50	4.090,50	3.067,87	-	RS30-2019-00553
219002587	Lotto 5 - Roma 3	01.10.2019	30.09.2023	5U110401402	1.002.325,92	1.002.325,92	751.744,44	-	RS30-2019-00553
219002587	Lotto 5 - Roma 3	01.10.2019	30.09.2023	5U110401801	80.276,79	80.276,79	60.207,59	-	RS30-2019-00553
219002602	Servizio di pulizia, disinfezione, smaltimento rifiuti speciali e relativi servizi accessori per gli stabili strumentali INPS delle province di Ancona e Pesaro-Urbino	01.10.2019	30.09.2023	5U110401402	222.567,19	222.567,19	166.925,41	-	0380-2019-D0161
219002602	Servizio di pulizia, disinfezione, smaltimento rifiuti speciali e relativi servizi accessori per gli stabili strumentali INPS delle province di Ancona e Pesaro-Urbino	01.10.2019	30.09.2023	5U110401410	13.033,47	13.033,47	9.775,11	-	0380-2019-D0161
219002602	Servizio di pulizia, disinfezione, smaltimento rifiuti speciali e relativi servizi accessori per gli stabili strumentali INPS delle province di Ancona e Pesaro-Urbino	01.10.2019	30.09.2023	5U110401801	14.119,99	14.119,99	10.590,01	-	0380-2019-D0161
219002603	Servizio di pulizia, disinfezione, smaltimento rifiuti speciali e relativi servizi accessori per gli stabili strumentali INPS delle province di Ascoli Piceno, Fermo e Macerata	01.10.2019	30.09.2023	5U110401402	145.928,07	145.928,07	109.446,05	-	0380-2019-D0161
219002603	Servizio di pulizia, disinfezione, smaltimento rifiuti speciali e relativi servizi accessori per gli stabili strumentali INPS delle province di Ascoli Piceno, Fermo e Macerata	01.10.2019	30.09.2023	5U110401801	15.935,93	15.935,93	11.951,93	-	0380-2019-D0161
219002603	Servizio di pulizia, disinfezione, smaltimento rifiuti speciali e relativi servizi accessori per gli stabili strumentali INPS delle province di Ascoli Piceno, Fermo e Macerata	01.10.2019	30.09.2023	5U110401410	13.033,47	13.033,47	9.775,10	-	0380-2019-D0161
219002633	ABBONAMENTO BIENNALE SKY BUSINESS VISION - CONVITTO DI ANAGNI	01.11.2019	30.10.2021	3U120511306	4.392,00	-	-	-	7080-2019-D0557
219002674	SERVIZI DI ASSISTENZA E MANUTENZIONE DELL'ARCHIVIO TRASLATORE SILO MOD. ROTOCCLASS IN USO PRESSO LA DIREZIONE PROVINCIALE INPS DI TRIESTE VIA SANT'ANASTASIO N. 5	11.10.2019	30.11.2022	5U110400903	4.819,00	4.819,00	-	-	8580-2019-D0119
219002801	Contratto di affidamento facchinaggio esterno per la durata di 36 mesi 2019 - 2022	04.11.2019	31.10.2022	5U110401802	6.022,22	-	-	-	6480-2019-D0124
219002804	Manutenzione estintori	01.11.2019	31.10.2022	5U110401401	3.074,40	4.282,20	-	-	6480-2019-D0126
219002882	GENOVA V. PASTORINO - MANUT. ORD. IMPIANTI CONDIZIONAMENTO, IDRAULICO, ELETTRICO E SICUREZZA 2018/2021	01.11.2018	30.10.2021	5U110407202	660,84	-	-	-	3480-2019-D0012
219002891	Servizio di pulizia, guardaroba, rifacimento camere c/o convitto di Spoleto	01.11.2019	31.10.2022	3U120511302	337.353,07	281.127,56	-	-	5880-2019-D0350
219002906	GESTIONE INTEGRATA DELLA SALUTE E SICUREZZA ED 4 LOTTO 3	01.11.2019	31.12.2022	4U110405205 - 8U110405205	77.856,62	58.392,46	-	-	8880-2019-D0628
219002906	GESTIONE INTEGRATA DELLA SALUTE E SICUREZZA ED 4 LOTTO 3	01.11.2019	31.12.2022	4U110405206 - 8U110405206	92.244,37	69.183,27	-	-	8880-2019-D0628
219002912	Servizio di pulizia e igiene ambientale indetto dalla Direzione regionale Trentino Alto Adige sedi prov. Trento	01.05.2019	30.04.2023	5U110401402	128.241,36	128.241,36	43.883,34	-	8380-2019-D0026

Contratto	Oggetto Contratto	Dal	Al	Voce di spesa	2021	2022	2023	2024	Determina
219002912	Servizio di pulizie e igiene ambientale indetto dalla Direzione regionale Trentino Alto Adige sedi prov. Trento	01.05.2019	30.04.2023	4U110405206 - 8U110405206	279,38	279,38	93,12	-	8380-2019-D0026
219002912	Servizio di pulizie e igiene ambientale indetto dalla Direzione regionale Trentino Alto Adige sedi prov. Trento	01.05.2019	30.04.2023	8U110402612	200	200	66,67	-	8380-2019-D0026
219002940	Procedura aperta in ambito comunitario ai sensi dell'art. 60 del D.Lgs. n.50/2016, per l'affidamento in 5 lotti distinti del servizio di pulizia spazi comuni, camere, rifacimento letti, lavanderia e guardaroba presso il Convitto 'Regina Elena' di San Sepolcro (AR)	01.10.2019	30.09.2022	3U120511302	537.901,26	403.425,94	-	-	3080-2019-D1302
219002989	ACCORDO QUADRO CON TRE OPERATORI ECONOMICI PER LAVORI E SERVIZI DI MANUTENZIONE IMPIANTISTICA RELATIVA AGLI IMPIANTI TERMICI, DI CONDIZIONAMENTO, IDRICI, ELETTRICI ED ANTINCENDIO DEGLI IMMOBILI DI PROPRIETA' ED IN USO ALL'INPS NELLA REGIONE BASILICATA	01.08.2019	31.07.2022	5U110407206	36.819,87	-	-	-	6480-2019-D0091
219002989	ACCORDO QUADRO CON TRE OPERATORI ECONOMICI PER LAVORI E SERVIZI DI MANUTENZIONE IMPIANTISTICA RELATIVA AGLI IMPIANTI TERMICI, DI CONDIZIONAMENTO, IDRICI, ELETTRICI ED ANTINCENDIO DEGLI IMMOBILI DI PROPRIETA' ED IN USO ALL'INPS NELLA REGIONE BASILICATA	01.08.2019	31.07.2022	5U110407201	69.409,73	-	-	-	6480-2019-D0091
219002989	ACCORDO QUADRO CON TRE OPERATORI ECONOMICI PER LAVORI E SERVIZI DI MANUTENZIONE IMPIANTISTICA RELATIVA AGLI IMPIANTI TERMICI, DI CONDIZIONAMENTO, IDRICI, ELETTRICI ED ANTINCENDIO DEGLI IMMOBILI DI PROPRIETA' ED IN USO ALL'INPS NELLA REGIONE BASILICATA	01.08.2019	31.07.2022	5U110407202	23.507,47	-	-	-	6480-2019-D0091
219003007	Appalto misto biennale con prevalenza di lavori per il servizio di manutenzione ordinaria programmata (MOP) e la manutenzione ordinaria a chiamata (MOC) degli impianti elevatori delle sedi INPS Sardegna in regime di accordo quadro	02.10.2019	31.12.2021	5U110401601	2.488,80	-	-	-	1780-2019-D0177
219003007	Appalto misto biennale con prevalenza di lavori per il servizio di manutenzione ordinaria programmata (MOP) e la manutenzione ordinaria a chiamata (MOC) degli impianti elevatori delle sedi INPS Sardegna in regime di accordo quadro	02.10.2019	31.12.2021	5U110401602	1.244,40	-	-	-	1780-2019-D0177
219003007	Appalto misto biennale con prevalenza di lavori per il servizio di manutenzione ordinaria programmata (MOP) e la manutenzione ordinaria a chiamata (MOC) degli impianti elevatori delle sedi INPS Sardegna in regime di accordo quadro	02.10.2019	31.12.2021	5U110401604	2.488,80	-	-	-	1780-2019-D0177
219003007	Appalto misto biennale con prevalenza di lavori per il servizio di manutenzione ordinaria programmata (MOP) e la manutenzione ordinaria a chiamata (MOC) degli impianti elevatori delle sedi INPS Sardegna in regime di accordo quadro	02.10.2019	31.12.2021	5U110401612	2.488,80	-	-	-	1780-2019-D0177

Contratto	Oggetto Contratto	Dal	Al	Voce di spesa	2021	2022	2023	2024	Determina
219003007	Appalto misto biennale con prevalenza di lavori per il servizio di manutenzione ordinaria programmata (MOP) e la manutenzione ordinaria a chiamata (MOC) degli impianti elevatori delle sedi INPS Sardegna in regime di accordo quadro	02.10.2019	31.12.2021	5U110407201	6.446,54	-	-	-	1780-2019-D0177
219003007	Appalto misto biennale con prevalenza di lavori per il servizio di manutenzione ordinaria programmata (MOP) e la manutenzione ordinaria a chiamata (MOC) degli impianti elevatori delle sedi INPS Sardegna in regime di accordo quadro	02.10.2019	31.12.2021	5U110407202	2.156,33	-	-	-	1780-2019-D0177
219003007	Appalto misto biennale con prevalenza di lavori per il servizio di manutenzione ordinaria programmata (MOP) e la manutenzione ordinaria a chiamata (MOC) degli impianti elevatori delle sedi INPS Sardegna in regime di accordo quadro	02.10.2019	31.12.2021	5U110407204	4.572,34	-	-	-	1780-2019-D0177
219003027	SERVIZIO DI PULIZIE ED IGIENE AMBIENTALE E SERVIZI CONNESSI DI AUSILIARIO, INDETTO DALLA DIREZIONE REGIONALE INPS LOMBARDIA - IMMOBILI DIREZIONE DI COORDINAMENTO METROPOLITANO DI MILANO.	01.10.2019	30.09.2023	5U110401801	99.144,47	99.144,47	74.358,35	-	RS30-2019-00733
219003027	SERVIZIO DI PULIZIE ED IGIENE AMBIENTALE E SERVIZI CONNESSI DI AUSILIARIO, INDETTO DALLA DIREZIONE REGIONALE INPS LOMBARDIA - IMMOBILI DIREZIONE DI COORDINAMENTO METROPOLITANO DI MILANO.	01.10.2019	30.09.2023	4U110405206 - 8U110405206	1.396,90	1.396,90	1.047,70	-	RS30-2019-00733
219003027	SERVIZIO DI PULIZIE ED IGIENE AMBIENTALE E SERVIZI CONNESSI DI AUSILIARIO, INDETTO DALLA DIREZIONE REGIONALE INPS LOMBARDIA - IMMOBILI DIREZIONE DI COORDINAMENTO METROPOLITANO DI MILANO.	01.10.2019	30.09.2023	5U110401402	970.459,10	970.459,10	727.844,33	-	RS30-2019-00733
219003027	SERVIZIO DI PULIZIE ED IGIENE AMBIENTALE E SERVIZI CONNESSI DI AUSILIARIO, INDETTO DALLA DIREZIONE REGIONALE INPS LOMBARDIA - IMMOBILI DIREZIONE DI COORDINAMENTO METROPOLITANO DI MILANO.	01.10.2019	30.09.2023	5U110401410	34.112,28	34.112,28	25.584,21	-	RS30-2019-00733
219003032	SERVIZIO DI PULIZIE ED IGIENE AMBIENTALE E SERVIZI CONNESSI DI AUSILIARIO, INDETTO DALLA DIREZIONE REGIONALE INPS LOMBARDIA - SEDI DI BERGAMO, COMO, LECCO, MONZA, SONDRIO, VARESE E PROVINCE	01.10.2019	30.09.2023	4U110405206 - 8U110405206	2.101,45	2.101,45	1.576,09	-	RS30-2019-00733
219003032	SERVIZIO DI PULIZIE ED IGIENE AMBIENTALE E SERVIZI CONNESSI DI AUSILIARIO, INDETTO DALLA DIREZIONE REGIONALE INPS LOMBARDIA - SEDI DI BERGAMO, COMO, LECCO, MONZA, SONDRIO, VARESE E PROVINCE	01.10.2019	30.09.2023	5U110401402	815.943,52	815.943,52	611.957,64	-	RS30-2019-00733
219003032	SERVIZIO DI PULIZIE ED IGIENE AMBIENTALE E SERVIZI CONNESSI DI AUSILIARIO, INDETTO DALLA DIREZIONE REGIONALE INPS LOMBARDIA - SEDI DI	01.10.2019	30.09.2023	5U110401410	40.966,66	40.966,66	30.725,00	-	RS30-2019-00733

Contratto	Oggetto Contratto	Dal	Al	Voco di spesa	2021	2022	2023	2024	Determina
	BERGAMO, COMO, LECCO, MONZA, SONDRIO, VARESE E PROVINCE								
219003032	SERVIZIO DI PULIZIE ED IGIENE AMBIENTALE E SERVIZI CONNESSI DI AUSILIARIO, INDETTO DALLA DIREZIONE REGIONALE INPS LOMBARDIA - SEDI DI BERGAMO, COMO, LECCO, MONZA, SONDRIO, VARESE E PROVINCE	01.10.2019	30.09.2023	5U110401801	81.853,84	81.853,84	61.390,38	-	RS30-2019-00733
219003033	SERVIZIO DI PULIZIE ED IGIENE AMBIENTALE E SERVIZI CONNESSI DI AUSILIARIO, INDETTO DALLA DIREZIONE REGIONALE INPS LOMBARDIA - SEDI DI BRESCIA, CREMONA, LODI, MANTOVA, PAVIA E PROVINCE	01.10.2019	30.09.2023	5U110401402	795.840,58	795.840,58	596.880,43	-	RS30-2019-00733
219003033	SERVIZIO DI PULIZIE ED IGIENE AMBIENTALE E SERVIZI CONNESSI DI AUSILIARIO, INDETTO DALLA DIREZIONE REGIONALE INPS LOMBARDIA - SEDI DI BRESCIA, CREMONA, LODI, MANTOVA, PAVIA E PROVINCE	01.10.2019	30.09.2023	5U110401410	34.467,22	34.467,22	25.850,41	-	RS30-2019-00733
219003033	SERVIZIO DI PULIZIE ED IGIENE AMBIENTALE E SERVIZI CONNESSI DI AUSILIARIO, INDETTO DALLA DIREZIONE REGIONALE INPS LOMBARDIA - SEDI DI BRESCIA, CREMONA, LODI, MANTOVA, PAVIA E PROVINCE	01.10.2019	30.09.2023	5U110401801	72.667,87	72.667,87	54.500,91	-	RS30-2019-00733
219003033	SERVIZIO DI PULIZIE ED IGIENE AMBIENTALE E SERVIZI CONNESSI DI AUSILIARIO, INDETTO DALLA DIREZIONE REGIONALE INPS LOMBARDIA - SEDI DI BRESCIA, CREMONA, LODI, MANTOVA, PAVIA E PROVINCE	01.10.2019	30.09.2023	4U110405206 - 8U110405206	1.781,20	1.781,20	1.335,90	-	RS30-2019-00733
219003050	Fornitura di nuove licenze per l'infrastruttura dei trasferimenti telematici	04.12.2019	31.12.2021	5U110405000	53.109,65	-	-	-	RS30-2019-00682
219003080	Servizio di manutenzione impianti elevatori presso le sedi strumentali Inps del Veneto	01.12.2019	30.11.2022	5U110407201	20.516,01	18.806,35	-	-	8880-2019-D0791
219003080	Servizio di manutenzione impianti elevatori presso le sedi strumentali Inps del Veneto	01.12.2019	30.11.2022	5U110401601	7.991,37	7.325,42	-	-	8880-2019-D0791
219003080	Servizio di manutenzione impianti elevatori presso le sedi strumentali Inps del Veneto	01.12.2019	30.11.2022	5U110401602	600	550	-	-	8880-2019-D0791
219003080	Servizio di manutenzione impianti elevatori presso le sedi strumentali Inps del Veneto	01.12.2019	30.11.2022	5U110401604	7.391,37	6.775,43	-	-	8880-2019-D0791
219003080	Servizio di manutenzione impianti elevatori presso le sedi strumentali Inps del Veneto	01.12.2019	30.11.2022	5U110407202	9.405,99	8.622,16	-	-	8880-2019-D0791
219003080	Servizio di manutenzione impianti elevatori presso le sedi strumentali Inps del Veneto	01.12.2019	30.11.2022	5U110401612	3.995,69	3.662,71	-	-	8880-2019-D0791

Contratto	Oggetto Contratto	Dal	AI	Voce di spesa	2021	2022	2023	2024	Determina
219003080	Servizio di manutenzione impianti elevatori presso le sedi strumentali Inps del Veneto	01.12.2019	30.11.2022	5U110407204	10.830,12	9.927,61	-	-	8880-2019-D0791
219003106	servizi pulizia, igiene ambientale ed ausiliario Direzione regionale Veneto province di: Venezia, Belluno, Treviso	01.12.2019	30.11.2023	5U110401402	441.576,23	441.576,23	404.778,22	-	8880-2019-D0780
219003106	servizi pulizia, igiene ambientale ed ausiliario Direzione regionale Veneto province di: Venezia, Belluno, Treviso	01.12.2019	30.11.2023	5U110401801	158.968,42	158.968,42	145.721,06	-	8880-2019-D0780
219003108	Servizi pulizia, igiene ambientale e ausiliario Direzione regionale Veneto: Verona, Vicenza, Rovigo, Padova	01.12.2019	30.11.2023	5U110401402	591.012,99	591.012,99	541.761,91	-	8880-2019-D0780
219003108	Servizi pulizia, igiene ambientale e ausiliario Direzione regionale Veneto: Verona, Vicenza, Rovigo, Padova	01.12.2019	30.11.2023	5U110401801	178.218,73	178.218,73	163.367,16	-	8880-2019-D0780
219003132	Affidamento di servizi di "Application Development e Maintenance del parco applicativo INPS" LOTTO 1	05.10.2019	04.06.2023	5U110405000	2.512.487,34	2.512.731,28	930.012,22	-	RS30-2019-00730
219003132	Affidamento di servizi di "Application Development e Maintenance del parco applicativo INPS" LOTTO 1	05.10.2019	04.06.2023	5U110407501	371.400,33	371.400,33	371.063,00	-	RS30-2019-00730
219003132	Affidamento di servizi di "Application Development e Maintenance del parco applicativo INPS" LOTTO 1	05.10.2019	04.06.2023	5U211200900	5.641.070,83	5.641.070,83	2.436.200,90	-	RS30-2019-00730
219003146	Affidamento di servizi di "Application Development e Maintenance del parco applicativo INPS" LOTTO 2	05.10.2019	04.06.2023	5U110405000	3.121.093,29	3.121.388,84	1.372.078,26	-	RS30-2019-00730
219003146	Affidamento di servizi di "Application Development e Maintenance del parco applicativo INPS" LOTTO 2	05.10.2019	04.06.2023	5U110407501	167.653,01	167.653,01	80.959,20	-	RS30-2019-00730
219003146	Affidamento di servizi di "Application Development e Maintenance del parco applicativo INPS" LOTTO 2	05.10.2019	04.06.2023	5U211200900	4.817.789,01	4.817.789,01	1.997.334,60	-	RS30-2019-00730
219003150	Affidamento di servizi di "Application Development e Maintenance del parco applicativo INPS" LOTTO 3	05.10.2019	04.06.2023	5U110405000	1.095.167,66	1.095.222,31	500.792,00	-	RS30-2019-00730
219003150	Affidamento di servizi di "Application Development e Maintenance del parco applicativo INPS" LOTTO 3	05.10.2019	04.06.2023	5U110407501	82.616,94	82.616,94	46.014,50	-	RS30-2019-00730
219003150	Affidamento di servizi di "Application Development e Maintenance del parco applicativo INPS" LOTTO 3	05.10.2019	04.06.2023	5U211200900	6.314.689,50	6.314.598,00	2.655.238,50	-	RS30-2019-00730
219003171	Laboratorio Teatrale e Laboratorio di Scenografia. Liceo San Bartolomeo e Convitti Regina Elena e Santa Caterina.	01.10.2019	30.06.2023	3U120511407	6.774,05	6.774,05	3.387,03	-	3080-2019-D1319
219003171	Laboratorio Teatrale e Laboratorio di Scenografia. Liceo San Bartolomeo e Convitti Regina Elena e Santa Caterina.	01.10.2019	30.06.2023	3U120511307	6.774,05	6.774,05	3.387,03	-	3080-2019-D1319
219003231	Affidamento di servizi di "Application Development e Maintenance del parco applicativo INPS" LOTTO 4	05.10.2019	04.06.2023	5U211200900	5.914.813,45	5.914.813,45	2.518.171,50	-	RS30-2019-00730

Contratto	Oggetto Contratto	Dal	Al	Voce di spesa	2021	2022	2023	2024	Determina
219003231	Affidamento di servizi di "Application Development e Maintenance del parco applicativo INPS" LOTTO 4	05.10.2019	04.06.2023	5U110407501	131.768,80	131.768,80	86.015,72	-	RS30-2019-00730
219003231	Affidamento di servizi di "Application Development e Maintenance del parco applicativo INPS" LOTTO 4	05.10.2019	04.06.2023	5U110405000	1.334.044,86	1.334.266,96	602.490,38	-	RS30-2019-00730
219003233	Servizio di vigilanza presso gli immobili della Direzione regionale Sicilia dell'Inps	01.12.2019	30.11.2022	5U110401403	3.687.420,00	3.380.135,00	-	-	5580-2019-D0385
219003243	AFFIDAMENTO SERVIZIO DI MANUTENZIONE ANTINCENDIO PRESSO LE SEDI STRUMENTALI INPS DEL VENETO	01.01.2020	31.12.2022	5U110401401	48.691,84	48.691,84	-	-	8880-2019-D0864
219003243	AFFIDAMENTO SERVIZIO DI MANUTENZIONE ANTINCENDIO PRESSO LE SEDI STRUMENTALI INPS DEL VENETO	01.01.2020	31.12.2022	5U110401601	7.466,40	7.466,40	-	-	8880-2019-D0864
219003243	AFFIDAMENTO SERVIZIO DI MANUTENZIONE ANTINCENDIO PRESSO LE SEDI STRUMENTALI INPS DEL VENETO	01.01.2020	31.12.2022	5U110401602	2.799,90	2.799,90	-	-	8880-2019-D0864
219003243	AFFIDAMENTO SERVIZIO DI MANUTENZIONE ANTINCENDIO PRESSO LE SEDI STRUMENTALI INPS DEL VENETO	01.01.2020	31.12.2022	5U110401604	4.666,50	4.666,50	-	-	8880-2019-D0864
219003243	AFFIDAMENTO SERVIZIO DI MANUTENZIONE ANTINCENDIO PRESSO LE SEDI STRUMENTALI INPS DEL VENETO	01.01.2020	31.12.2022	5U110401612	3.733,20	3.733,20	-	-	8880-2019-D0864
219003281	Lotto 1 - gestione archivi INPS (Toscana, Umbria, Marche, Emilia)	01.12.2019	30.11.2022	5U110406901	450.412,97	421.095,26	-	-	RS30-2019-00761
219003282	Lotto 2 - gestione archivi INPS (Campania, Calabria, Abruzzo, Puglia, Basilicata, Molise)	01.12.2019	30.11.2022	5U110406901	161.186,40	150.694,66	-	-	RS30-2019-00761
219003283	Lotto 3 - Gestione archivi INPS (Sardegna)	01.12.2019	30.11.2022	5U110406901	115.102,12	107.610,04	-	-	RS30-2019-00761
219003284	Lotto 4 - Gestione archivi INPS (Friuli, Trentino, Lombardia, Veneto, Piemonte, Val d'Aosta, Liguria)	01.12.2019	30.11.2022	5U110406901	1.054.621,57	985.975,51	-	-	RS30-2019-00761
219003293	Lotto 6 - Gestione archivi INPS (Sicilia)	01.12.2019	30.11.2022	5U110406901	80.102,86	74.888,91	-	-	RS30-2019-00761
219003294	Lotto 5 - Gestione archivi INPS (Lazio, Direzione Generale)	01.12.2019	30.11.2022	5U110402800	716.854,44	657.116,57	-	-	RS30-2019-00761
219003294	Lotto 5 - Gestione archivi INPS (Lazio, Direzione Generale)	01.12.2019	30.11.2022	5U110406901	41.666,03	38.953,97	-	-	RS30-2019-00761
219003324	Affidamento di servizi di "Application Development e Maintenance del parco applicativo INPS" LOTTO 6	05.10.2019	04.06.2023	5U110405000	639.255,60	639.255,60	188.775,48	-	RS30-2019-00730
219003326	Affidamento di servizi di "Application Development e Maintenance del parco applicativo INPS" LOTTO 7	05.10.2019	04.06.2023	5U110405000	658.660,93	658.660,93	149.796,71	-	RS30-2019-00730
219003366	Affidamento di servizi di "Application Development e Maintenance del parco applicativo INPS" LOTTO 5	05.10.2019	04.06.2023	5U110405000	1.126.062,54	1.126.979,72	494.572,38	-	RS30-2019-00730
219003366	Affidamento di servizi di "Application Development e Maintenance del parco applicativo INPS" LOTTO 5	05.10.2019	04.06.2023	5U110407501	1.337.029,72	1.337.029,72	594.504,17	-	RS30-2019-00730
219003366	Affidamento di servizi di "Application Development e Maintenance del parco applicativo INPS" LOTTO 5	05.10.2019	04.06.2023	5U211200900	1.711.416,00	1.711.416,00	384.788,00	-	RS30-2019-00730
219003384	Servizio di Contact Center INPS-EQUITALIA - LOTTO 1	02.12.2019	01.12.2021	5U110407501	4.168.286,61	-	-	-	RS30-2019-00801

Contratto	Oggetto Contratto	Dal	Al	Voce di spesa	2021	2022	2023	2024	Determina
219003384	Servizio di Contact Center INPS-EQUITANIA - LOTTO 1	02.12.2019	01.12.2021	5U110406701	20.849,386,24	-	-	-	RS30-2019-00801
219003385	Servizio di Contact Center INPS-EQUITANIA - LOTTO 2	02.12.2019	01.12.2021	5U110407501	8.213.345,55	-	-	-	RS30-2019-00801
219003386	Servizio di Contact Center INPS-EQUITANIA - LOTTO 3	02.12.2019	01.12.2021	5U110407501	883.047,45	-	-	-	RS30-2019-00801
220000011	Accordo Quadro avente ad oggetto la fornitura di servizi di facchinaggio esterno, trasloco e smaltimento a discarica presso gli immobili a uso strumentale della Direzione regionale Lazio	20.12.2019	19.12.2022	5U110401801	100.000,00	25.000,00	-	-	RS30-2019-00811
220000013	Procedura aperta di carattere comunitario, ai sensi dell'art. 60 del D.Lgs. n. 50/2016, volta all'affidamento della Gestione in global service della Casa di soggiorno ex ENAM sita in Roma, Piazza dei Giuochi Delfici n. 15	21.11.2019	20.11.2022	3U120511601	303.912,89	270.144,80	-	-	7080-2019-D0714
220000013	Procedura aperta di carattere comunitario, ai sensi dell'art. 60 del D.Lgs. n. 50/2016, volta all'affidamento della Gestione in global service della Casa di soggiorno ex ENAM sita in Roma, Piazza dei Giuochi Delfici n. 15	21.11.2019	20.11.2022	3U120511602	161.655,80	143.694,04	-	-	7080-2019-D0714
220000013	Procedura aperta di carattere comunitario, ai sensi dell'art. 60 del D.Lgs. n. 50/2016, volta all'affidamento della Gestione in global service della Casa di soggiorno ex ENAM sita in Roma, Piazza dei Giuochi Delfici n. 15	21.11.2019	20.11.2022	3U120511607	181.054,49	160.937,32	-	-	7080-2019-D0714
220000025	SERV. DI MANUTENZIONE IMPIANTI TECNOLOGICI ED ELEVATORI DEGLI IMMOBILI STRUM.LI E DA REDDITO INPS DELLA DIR. REG.LE MOLISE	01.01.2020	31.12.2021	8U110402708	2.798,50	-	-	-	1980-2019-D0138
220000025	SERV. DI MANUTENZIONE IMPIANTI TECNOLOGICI ED ELEVATORI DEGLI IMMOBILI STRUM.LI E DA REDDITO INPS DELLA DIR. REG.LE MOLISE	01.01.2020	31.12.2021	5U110407202	6.865,85	-	-	-	1980-2019-D0138
220000025	SERV. DI MANUTENZIONE IMPIANTI TECNOLOGICI ED ELEVATORI DEGLI IMMOBILI STRUM.LI E DA REDDITO INPS DELLA DIR. REG.LE MOLISE	01.01.2020	31.12.2021	5U110407201	89.214,75	-	-	-	1980-2019-D0138
220000052	Servizi di pulizia, igiene ambientale e servizi connessi di ausiliario c/o INPS Direzione regionale Basilicata	04.11.2019	03.11.2023	4U110405206 - 8U110405206	2.867,00	2.867,00	2.389,17	-	6480-2019-D0149
220000052	Servizi di pulizia, igiene ambientale e servizi connessi di ausiliario c/o INPS Direzione regionale Basilicata	04.11.2019	03.11.2023	5U110401402	206.254,56	206.254,56	171.878,80	-	6480-2019-D0149
220000052	Servizi di pulizia, igiene ambientale e servizi connessi di ausiliario c/o INPS Direzione regionale Basilicata	04.11.2019	03.11.2023	5U110401410	5.022,03	5.022,03	4.185,02	-	6480-2019-D0149
220000052	Servizi di pulizia, igiene ambientale e servizi connessi di ausiliario c/o INPS Direzione regionale Basilicata	04.11.2019	03.11.2023	5U110401801	64.533,73	64.533,73	53.778,11	-	6480-2019-D0149
220000062	Servizio di manutenzione degli impianti di riscaldamento/raffrescamento e produzione ACS per le sedi strumentali INPS FVG	15.10.2019	15.05.2021	5U110407201	10.349,88	-	-	-	8580-2019-D0187
220000062	Servizio di manutenzione degli impianti di riscaldamento/raffrescamento e produzione ACS per le sedi strumentali INPS Friuli Venezia Giulia	15.10.2019	15.05.2021	5U110407204	13.970,99	-	-	-	8580-2019-D0187
220000062	Servizio di manutenzione degli impianti di riscaldamento/raffrescamento e produzione ACS per le sedi strumentali INPS Friuli Venezia Giulia	15.10.2019	15.05.2021	5U110407202	2.702,30	-	-	-	8580-2019-D0187

Contratto	Oggetto Contratto	Dal	Al	Voce di spesa	2021	2022	2023	2024	Determina
220000107	Servizio di n 11 numeri verdi internazionali per chiamate dall'estero da rete fissa	16.02.2020	15.02.2023	5U110406702	80.520,00	80.520,00	10.065,00	-	RS30-2019-00616
220000115	Manutenzioni biennali aree verdi Convitto di Spoleto Piazza B. Campello 5 (PG)	01.08.2019	31.07.2021	5U110401616	5.373,31	-	-	-	5880-2019-D0234
220000216	Servizio di manutenzione degli impianti elettrici e di sicurezza presso gli immobili strumentali Inps del Friuli Venezia Giulia	01.01.2020	31.12.2021	5U110407201	14.459,00	-	-	-	8580-2019-D0211
220000216	Servizio di manutenzione degli impianti elettrici e di sicurezza presso gli immobili strumentali Inps del Friuli Venezia Giulia	01.01.2020	31.12.2021	5U110407204	17.505,00	-	-	-	8580-2019-D0211
220000324	COMMISSIONARIA 2020-21 Procedura ex art. 36 c. 2 lett. b) D.lgs. 50/2016 -Affidamento biennale servizio di fornitura di libri, codici, gazzette ufficiali, riviste giuridiche, riviste tecnico-scientifiche e quotidiani, anche in formato elettronico	27.01.2020	31.01.2021	5U110400101	134.200,00	-	-	-	RS30-2020-00007
220000327	Adesione convenzione Consip EE17, lotto 10, per la fornitura di energia elettrica stabili strumentali Direzione Generale	01.04.2020	31.03.2021	5U110405602	1.761.375,00	-	-	-	RS30-2020-00015
220000341	Servizio di manutenzione degli impianti elettrici, impianti di sicurezza e controllo accessi e dei cancelli porte automatiche presso le sedi strumentali Inps site nella regione Veneto	01.02.2020	31.01.2021	5U110401604	1.273,06	-	-	-	8880-2020-D0019
220000341	Servizio di manutenzione degli impianti elettrici impianti di sicurezza e controllo accessi e dei cancelli porte automatiche presso le sedi strumentali Inps site nella regione Veneto	01.02.2020	31.01.2021	5U110401612	833,33	-	-	-	8880-2020-D0019
220000341	Servizio di manutenzione degli impianti elettrici impianti di sicurezza e controllo accessi e dei cancelli porte automatiche presso le sedi strumentali Inps site nella regione Veneto	01.02.2020	31.01.2021	5U110407201	3.804,16	-	-	-	8880-2020-D0019
220000341	Servizio di manutenzione degli impianti elettrici impianti di sicurezza e controllo accessi e dei cancelli porte automatiche presso le sedi strumentali Inps site nella regione Veneto	01.02.2020	31.01.2021	5U110407202	1.757,41	-	-	-	8880-2020-D0019
220000341	Servizio di manutenzione degli impianti elettrici impianti di sicurezza e controllo accessi e dei cancelli porte automatiche presso le sedi strumentali Inps site nella regione Veneto	01.02.2020	31.01.2021	5U110407204	2.037,97	-	-	-	8880-2020-D0019
220000341	Servizio di manutenzione degli impianti elettrici impianti di sicurezza e controllo accessi e dei cancelli porte automatiche presso le sedi strumentali Inps site nella regione Veneto	01.02.2020	31.01.2021	5U110401602	1.096,48	-	-	-	8880-2020-D0019
220000341	Servizio di manutenzione degli impianti elettrici impianti di sicurezza e controllo accessi e dei cancelli porte automatiche presso le sedi strumentali Inps site nella regione Veneto	01.02.2020	31.01.2021	5U110401601	1.541,75	-	-	-	8880-2020-D0019
220000373	SERVIZIO MANUTENZIONE N.3 ASCENSORI COMPLESSO IMMOBILIARE V.LE TRIESTE, 41/43 FERMO DAL 01/02/2020 AL 31/01/2021	01.02.2020	31.01.2021	8U121000802	317,4	-	-	-	0380-2020-D0011
220000427	SERVIZIO DI PULIZIA, IGIENE AMBIENTALE E SERVIZI CONNESSI DI AUSILIARIO DEGLI IMMOBILI DELLA DIREZIONE REGIONALE SARDEGNA INPS - LOTTO 1 SUD SARDEGNA	01.02.2020	31.01.2024	5U110401801	443.298,13	443.298,13	443.298,13	-	1780-2019-D0237
220000427	SERVIZIO DI PULIZIA, IGIENE AMBIENTALE E SERVIZI CONNESSI DI AUSILIARIO DEGLI IMMOBILI DELLA DIREZIONE REGIONALE SARDEGNA INPS - LOTTO 1 SUD SARDEGNA	01.02.2020	31.01.2024	5U110401402	578.831,45	578.831,45	578.831,45	-	1780-2019-D0237

Contratto	Oggetto Contratto	Dal	Al	Voce di spesa	2021	2022	2023	2024	Determina
220000429	SERVIZIO DI PULIZIA, IGIENE AMBIENTALE E SERVIZI CONNESSI DI AUSILIARIO DEGLI IMMOBILI DELLA DIREZIONE REGIONALE SARDEGNA INPS - LOTTO 2 NORD SARDEGNA	01.02.2020	31.01.2024	5U110401402	510.101,56	510.101,56	510.101,56	-	1780-2019-D0237
220000429	SERVIZIO DI PULIZIA, IGIENE AMBIENTALE E SERVIZI CONNESSI DI AUSILIARIO DEGLI IMMOBILI DELLA DIREZIONE REGIONALE SARDEGNA INPS - LOTTO 2 NORD SARDEGNA	01.02.2020	31.01.2024	5U110401801	287.725,84	287.725,84	287.724,88	-	1780-2019-D0237
220000454	Servizi di conduzione e manutenzione delle componenti impiantistiche degli immobili strumentali di proprietà INPS LOTTO 1 - D.G. ROMA	01.02.2020	31.01.2023	5U110407201	3.658.983,74	3.658.983,74	325.249,07	-	RS30-2020-00045
220000463	Servizi di conduzione e manutenzione delle componenti impiantistiche degli immobili strumentali di proprietà INPS LOTTO 2 - D.G. ROMA	01.02.2020	31.01.2023	5U110407206	2.457.153,22	2.457.153,22	235.263,18	-	RS30-2020-00045
220000545	Affidamento del servizio di manutenzione per la durata di due anni delle attrezzature ed impianti antincendio presso il Convitto Unificato Inps di Spoleto - Piazza B. Campello 5	16.01.2020	16.01.2022	5U110401616	1.464,00	-	-	-	5880-2020-D0013
220000610	LOTTO 1 - BASSO LAZIO Servizi antincendio	02.01.2020	31.12.2022	5U110401616	13.355,69	13.355,69	-	-	RS30-2020-00014
220000610	LOTTO 1 - BASSO LAZIO Servizi antincendio	02.01.2020	31.12.2022	5U110401401	91.905,87	91.905,87	-	-	RS30-2020-00014
220000612	LOTTO 2 ALTO LAZIO Manutenzione servizi antincendio	02.01.2020	31.12.2022	5U110401401	83.604,40	83.604,40	-	-	RS30-2020-00014
220000750	RINNOVO CONTRATTUALE PER ANNI 1 SERVIZIO DI VIGILANZA IMMOBILI REGIONE - DAL 28/02/2020 AL 27/02/2021	28.02.2020	27.02.2021	5U110401403	128.496,00	-	-	-	1380-2020-D0092
220000774	Procedura aperta in ambito comunitario ai sensi dell'art. 60 del D.Lgs. 50/2016 volta all'affidamento del «Servizio di vigilanza presso gli immobili della Direzione regionale UMBRIA dell'INPS»	01.03.2020	28.02.2021	5U110401403	83.333,33	-	-	-	5880-2020-D0053
220000803	Fornitura dei servizi di Posta Elettronica Certificata, per un periodo di 24 mesi.	12.02.2020	11.02.2022	5U110405501	30.780,45	3.421,17	-	-	RS30-2020-00095
220000826	NOLEGGIO FIAT PANDA 1.2 69 CAVALLI EASYPOWER - BENZINA - GPL - DIREZIONE REGIONALE UMBRIA	01.02.2020	31.01.2023	5U110401001	3.720,00	3.720,00	-	-	RS30-2020-00056
220000836	Adesione alla Convenzione CONSIP "Autoveicoli in noleggio 13 - Lotto 3 per la fornitura di veicoli in noleggio senza conducente" per il noleggio di 3 minibus conducente FORD TRANSIT 310- 2.0 TDCI ECOBLUE 130 CV PM - TM COMBI ENTRY a 9 posti	01.01.2020	31.12.2022	5U110403005	14.000,00	14.000,00	-	-	RS30-2020-00061
220000848	Adesione Accordo quadro per la fornitura di carburante dietro presentazione di fuel card	01.01.2020	31.12.2022	5U110403005	16.950,00	16.950,00	-	-	RS30-2019-00800
220000850	Servizio di vigilanza presso gli immobili della Direzione Toscana dell'INPS	01.03.2020	28.02.2023	8U110402612	5.797,44	5.797,44	966,24	-	3080-2020-D0074
220000850	Servizio di vigilanza presso gli immobili della Direzione Toscana dell'INPS	01.03.2020	28.02.2023	8U110402614	1.756,80	1.756,80	292,8	-	3080-2020-D0074
220000850	Servizio di vigilanza presso gli immobili della Direzione Toscana dell'INPS	01.03.2020	28.02.2023	8U121000804	1.756,80	1.756,80	292,8	-	3080-2020-D0074
220000850	Servizio di vigilanza presso gli immobili della Direzione Toscana dell'INPS	01.03.2020	28.02.2023	8U121000808	2.283,84	2.283,84	380,64	-	3080-2020-D0074

Il Segretario

Contratto	Oggetto Contratto	Dal	Al	Voce di spesa	2021	2022	2023	2024	Determina
220000850	Servizio di vigilanza presso gli immobili della Direzione Toscana dell'INPS	01.03.2020	28.02.2023	5U110401403	788.405,12	788.405,12	131.400,85	-	3080-2020-D0074
220000899	SPESE CONDOMINIALI RHO CAPUANA 19 LARICI 2019/2020 + RIFACIMENTO TETTO	09.03.2020	31.12.2022	8U121000804	8.908,20	7.423,50	-	-	4980-2020-D0330
220000951	SERVIZI DI MANUTENZIONE IMPIANTI ELEVATORI LOTTO 1 DCM ROMA	01.03.2020	28.02.2023	5U110407201	4.269,14	4.269,14	711,52	-	RS30-2020-00104
220000951	SERVIZI DI MANUTENZIONE IMPIANTI ELEVATORI LOTTO 1 DCM ROMA	01.03.2020	28.02.2023	5U110407202	8.750,51	8.750,51	1.458,42	-	RS30-2020-00104
220000960	SERVIZI MANUTENZIONE IMPIANTI ELEVATORI LOTTO 2 DCM ROMA	01.03.2020	28.02.2023	5U110407202	15.934,87	15.934,87	2.655,81	-	RS30-2020-00104
220000967	LOTTO 3 DCM ROMA	01.03.2020	28.02.2023	5U110407202	862,83	862,83	143,81	-	RS30-2020-00104
220000967	LOTTO 3 DCM ROMA	01.03.2020	28.02.2023	5U110407204	10.882,91	10.882,91	1.813,82	-	RS30-2020-00104
220000967	LOTTO 3 DCM ROMA	01.03.2020	28.02.2023	5U110407209	6.305,19	6.305,19	1.050,87	-	RS30-2020-00104
220000969	SERVIZI DI MANUTENZIONE IMPIANTI ELEVATORI LOTTO 4 DCM ROMA	01.03.2020	28.02.2023	5U110407206	14.259,14	14.259,14	2.376,52	-	RS30-2020-00104
220000969	SERVIZI DI MANUTENZIONE IMPIANTI ELEVATORI LOTTO 4 DCM ROMA	01.03.2020	28.02.2023	5U110407202	3.538,09	3.538,09	589,68	-	RS30-2020-00104
220000970	SERVIZI MANUTENZIONE IMPIANTI ELEVATORI LOTTO 5 DR LAZIO	01.03.2020	28.02.2023	5U110407208	6.816,38	6.816,38	1.136,06	-	RS30-2020-00104
220000970	SERVIZI MANUTENZIONE IMPIANTI ELEVATORI LOTTO 5 DR LAZIO	01.03.2020	28.02.2023	5U110407206	1.046,47	1.046,47	174,41	-	RS30-2020-00104
220000970	SERVIZI MANUTENZIONE IMPIANTI ELEVATORI LOTTO 5 DR LAZIO	01.03.2020	28.02.2023	5U110407201	5.185,36	5.185,36	864,23	-	RS30-2020-00104
220000972	MANUTENZIONE IMPIANTI ELEVATORI LOTTO 6 DR LAZIO	01.03.2020	28.02.2023	5U110401616	1.544,05	1.544,05	257,34	-	RS30-2020-00104
220000972	MANUTENZIONE IMPIANTI ELEVATORI LOTTO 6 DR LAZIO	01.03.2020	28.02.2023	5U110407201	10.152,79	10.152,79	1.692,13	-	RS30-2020-00104
220000972	MANUTENZIONE IMPIANTI ELEVATORI LOTTO 6 DR LAZIO	01.03.2020	28.02.2023	5U110407206	2.256,16	2.256,16	376,03	-	RS30-2020-00104
220000972	MANUTENZIONE IMPIANTI ELEVATORI LOTTO 6 DR LAZIO	01.03.2020	28.02.2023	5U110407202	2.685,44	2.685,44	447,57	-	RS30-2020-00104
220001030	Accordo quadro con un unico operatore ai sensi dell'art. 54 comma 3 del D.lgs. n. 50/2016 per i lavori di manutenzione ordinaria	11.03.2020	10.03.2023	5U110401616	55.800,00	55.800,00	-	-	5880-2020-D0094
220001098	Servizio di somministrazione di alimenti e bevande mediante distributori automatici per le sedi INPS della Lombardia. LOTTO 1 ONERI DI SICUREZZA	12.11.2019	12.11.2024	4U110405206 - 8U110405206	610	610	610	305	RS30-2019-00481
220001099	Servizio di somministrazione di alimenti e bevande mediante distributori automatici per le sedi INPS della Lombardia. LOTTO 2 ONERI DI SICUREZZA	12.11.2019	12.11.2024	4U110405206 - 8U110405206	610	610	610	305	RS30-2019-00481
220001101	Servizio di somministrazione di alimenti e bevande mediante distributori automatici per le sedi INPS della Lombardia. Sedi di BRESCIA, CREMONA, LODI, MANTOVA, PAVIA e PROVINCE	12.11.2019	12.11.2024	4U110405206 - 8U110405206	610	610	610	305	RS30-2019-00481

Contratto	Oggetto Contratto	Dal	AI	Voce di spesa	2021	2022	2023	2024	Determina
220001105	Servizio di gestione del bar interno ubicato presso la Direzione Provinciale INPS di Milano Sud	17.05.2019	17.05.2022	4U110405206 - 8U110405206	488	488	-	-	RS30-2019-00101
220001121	Accordo quadro per la conduzione e la manutenzione ordinaria degli Impianti Elevatori delle sedi della Regione Emilia Romagna	09.04.2020	08.04.2022	5U110407204	53.723,16	13.430,80	-	-	1380-2020-D0139
220001121	Accordo quadro per la conduzione e la manutenzione ordinaria degli Impianti Elevatori delle sedi della Regione Emilia Romagna	09.04.2020	08.04.2022	5U110407202	7.919,72	1.979,93	-	-	1380-2020-D0139
220001121	Accordo quadro per la conduzione e la manutenzione ordinaria degli Impianti Elevatori delle sedi della Regione Emilia Romagna	09.04.2020	08.04.2022	5U110407201	22.862,62	5.715,64	-	-	1380-2020-D0139
220001157	SERVIZIO PULIZIA PARTI COMUNI COMPLESSO IMMOBILIARE VIALE TRIESTE 41-43 FERMO	09.03.2020	08.03.2021	8U121000802	1.209,80	-	-	-	0380-2020-D0106
220001221	Adesione Convenzione Consip Servizio integrato Energia 3 SIE 3 Lotto 10 Basilicata e Calabria	01.11.2019	31.10.2025	5U110407201	287.000,00	287.000,00	287.000,00	287.000,00	2280-2020-D0198
220001221	Adesione Convenzione Consip Servizio integrato Energia 3 SIE 3 Lotto 10 Basilicata e Calabria	01.11.2019	31.10.2025	5U110407202	384.000,00	384.000,00	384.000,00	384.000,00	2280-2020-D0198
220001223	ACCORDO QUADRO MANUTENZIONE IMPIANTI CENTRALIZZATI E NON CENTRALIZZATI SEDI INPS REGIONE EMILIA ROMAGNA	14.04.2020	31.12.2021	5U110407206	14.952,50	-	-	-	1380-2020-D0141
220001223	ACCORDO QUADRO MANUTENZIONE IMPIANTI CENTRALIZZATI E NON CENTRALIZZATI SEDI INPS REGIONE EMILIA ROMAGNA	14.04.2020	31.12.2021	5U211201001	39.547,52	-	-	-	1380-2020-D0141
220001223	ACCORDO QUADRO MANUTENZIONE IMPIANTI CENTRALIZZATI E NON CENTRALIZZATI SEDI INPS REGIONE EMILIA ROMAGNA	14.04.2020	31.12.2021	5U211201007	73.200,00	-	-	-	1380-2020-D0141
220001223	ACCORDO QUADRO MANUTENZIONE IMPIANTI CENTRALIZZATI E NON CENTRALIZZATI SEDI INPS REGIONE EMILIA ROMAGNA	14.04.2020	31.12.2021	5U211201101	34.109,74	-	-	-	1380-2020-D0141
220001223	ACCORDO QUADRO MANUTENZIONE IMPIANTI CENTRALIZZATI E NON CENTRALIZZATI SEDI INPS REGIONE EMILIA ROMAGNA	14.04.2020	31.12.2021	5U211201301	59.321,28	-	-	-	1380-2020-D0141
220001251	Accordo quadro per i servizi di pulizia, igienizzazione e sanificazione degli impianti di climatizzazione in servizio presso gli stabili della Direzione Generale INPS in Roma.	05.03.2020	05.03.2022	4U110405203 - 8U110405204	488.000,00	80.000,00	-	-	RS30-2020-00165
220001421	Affidamento dei servizi di Facility Management per immobili, adibiti prevalentemente ad uso ufficio, in uso a qualsiasi titolo alle Pubbliche Amministrazioni - Lotto II - Regione Lombardia	01.05.2020	30.04.2021	5U110401602	3.500,00	-	-	-	4980-2020-D0393
220001421	Affidamento dei servizi di Facility Management per immobili, adibiti prevalentemente ad uso ufficio, in uso a qualsiasi titolo alle Pubbliche Amministrazioni - Lotto II - Regione Lombardia	01.05.2020	30.04.2021	5U110401604	800	-	-	-	4980-2020-D0393
220001421	Affidamento dei servizi di Facility Management per immobili, adibiti prevalentemente ad uso ufficio, in uso a qualsiasi titolo alle Pubbliche Amministrazioni - Lotto II - Regione Lombardia	01.05.2020	30.04.2021	5U110401612	400	-	-	-	4980-2020-D0393
220001421	Affidamento dei servizi di Facility Management per immobili, adibiti prevalentemente ad uso ufficio, in uso a qualsiasi titolo alle Pubbliche Amministrazioni - Lotto II - Regione Lombardia	01.05.2020	30.04.2021	5U110401614	400	-	-	-	4980-2020-D0393

Il Segretario

Contratto	Oggetto Contratto	Dal	Al	Voce di spesa	2021	2022	2023	2024	Determina
220001421	Affidamento dei servizi di Facility Management per immobili, adibiti prevalentemente ad uso ufficio, in uso a qualsiasi titolo alle Pubbliche Amministrazioni - Lotto II - Regione Lombardia	01.05.2020	30.04.2021	5U110401401	7.100,00	-	-	-	4980-2020-D0393
220001421	Affidamento dei servizi di Facility Management per immobili, adibiti prevalentemente ad uso ufficio, in uso a qualsiasi titolo alle Pubbliche Amministrazioni - Lotto II - Regione Lombardia	01.05.2020	30.04.2021	5U110401601	2.600,00	-	-	-	4980-2020-D0393
220001421	Affidamento dei servizi di Facility Management per immobili, adibiti prevalentemente ad uso ufficio, in uso a qualsiasi titolo alle Pubbliche Amministrazioni - Lotto II - Regione Lombardia	01.05.2020	30.04.2021	5U110401402	1.600,00	-	-	-	4980-2020-D0393
220001421	Affidamento dei servizi di Facility Management per immobili, adibiti prevalentemente ad uso ufficio, in uso a qualsiasi titolo alle Pubbliche Amministrazioni - Lotto II - Regione Lombardia	01.05.2020	30.04.2021	5U110407208	866,67	-	-	-	4980-2020-D0393
220001421	Affidamento dei servizi di Facility Management per immobili, adibiti prevalentemente ad uso ufficio, in uso a qualsiasi titolo alle Pubbliche Amministrazioni - Lotto II - Regione Lombardia	01.05.2020	30.04.2021	5U110401802	100.000,00	-	-	-	4980-2020-D0393
220001421	Affidamento dei servizi di Facility Management per immobili, adibiti prevalentemente ad uso ufficio, in uso a qualsiasi titolo alle Pubbliche Amministrazioni - Lotto II - Regione Lombardia	01.05.2020	30.04.2021	5U110407201	107.066,67	-	-	-	4980-2020-D0393
220001421	Affidamento dei servizi di Facility Management per immobili, adibiti prevalentemente ad uso ufficio, in uso a qualsiasi titolo alle Pubbliche Amministrazioni - Lotto II - Regione Lombardia	01.05.2020	30.04.2021	5U110407202	71.000,00	-	-	-	4980-2020-D0393
220001421	Affidamento dei servizi di Facility Management per immobili, adibiti prevalentemente ad uso ufficio, in uso a qualsiasi titolo alle Pubbliche Amministrazioni - Lotto II - Regione Lombardia	01.05.2020	30.04.2021	5U110407204	98.400,00	-	-	-	4980-2020-D0393
220001421	Affidamento dei servizi di Facility Management per immobili, adibiti prevalentemente ad uso ufficio, in uso a qualsiasi titolo alle Pubbliche Amministrazioni - Lotto II - Regione Lombardia	01.05.2020	30.04.2021	5U110407206	40.900,00	-	-	-	4980-2020-D0393
220001488	Formazione per Dirigenti tecnici e funzionari informatici INPS	18.02.2020	30.12.2022	5U110406201 - 8U110406201	150.000,00	75.000,00	-	-	RS30-2020-00200
220001506	Servizi di manutenzione degli impianti elettrici e speciali - UPS - presso gli immobili strumentali dell'INPS sul territorio nazionale	01.07.2020	30.06.2024	5U110404101	1.375.815,32	1.375.815,32	1.375.815,32	418.521,00	RS30-2020-00142
220001506	Servizi di manutenzione degli impianti elettrici e speciali - UPS - presso gli immobili strumentali dell'INPS sul territorio nazionale	01.07.2020	30.06.2024	5U110407701	12.213,33	12.213,33	12.213,33	3.053,32	RS30-2020-00142
220001512	Affidamento servizio di corriere per le strutture INPS della regione Emilia Romagna	04.05.2020	30.04.2021	5U110401802	3.320,00	-	-	-	1380-2020-D0164
220001534	Corso di lingua inglese per il personale dell'Istituto	06.02.2020	06.02.2022	5U110406201 - 8U110406201	100.000,00	100.000,00	-	-	RS30-2020-00216
220001562	Servizio di vigilanza nelle strutture territoriali della Lombardia - Ripetizione dei servizi ai sensi dell'art. 63, 5° comma, lettera b) del d. lgs. 50/2010 01/04/2020 - 31/03/2021	01.04.2020	31.03.2021	5U110401403	737.758,04	-	-	-	4980-2020-D0342
220001575	ADESIONE IN CONSIP ACCORDO QUADRO - FORNITURA DI CARBURANTE PER AUTOTRAZIONE	16.03.2020	16.03.2023	5U110403005	4.000,00	4.000,00	500	-	7080-2020-D0049
220001595	Lotto n. 1 - Sedi INPS Regionale Puglia, Provinciali di Bari, B.A.T. e Foggia con le rispettive Agenzie	01.06.2020	31.05.2022	5U110407206	6.727,95	2.803,31	-	-	0980-2020-D0053

Contratto	Oggetto Contratto	Dal	Al	Voce di spesa	2021	2022	2023	2024	Determina
220001595	Lotto n. 1 - Sedi INPS Regionale Puglia, Provinciali di Bari, B.A.T. e Foggia con le rispettive Agenzie	01.06.2020	31.05.2022	5U110407204	69.375,98	28.906,66	-	-	0980-2020-D0053
220001595	Lotto n. 1 - Sedi INPS Regionale Puglia, Provinciali di Bari, B.A.T. e Foggia con le rispettive Agenzie	01.06.2020	31.05.2022	5U110407202	56.600,22	23.583,43	-	-	0980-2020-D0053
220001595	Lotto n. 1 - Sedi INPS Regionale Puglia, Provinciali di Bari, B.A.T. e Foggia con le rispettive Agenzie	01.06.2020	31.05.2022	5U110407201	132.836,48	55.348,53	-	-	0980-2020-D0053
220001596	Lotto n. 2 - Sedi INPS Provinciali di Brindisi, Lecce e Taranto con le rispettive Agenzie, nonché il sito di Casamassima.	01.06.2020	31.05.2022	5U110407206	36.451,89	15.188,29	-	-	0980-2020-D0053
220001596	Lotto n. 2 - Sedi INPS Provinciali di Brindisi, Lecce e Taranto con le rispettive Agenzie, nonché il sito di Casamassima	01.06.2020	31.05.2022	5U110407204	84.703,32	35.293,05	-	-	0980-2020-D0053
220001596	Lotto n. 2 - Sedi INPS Provinciali di Brindisi, Lecce e Taranto con le rispettive Agenzie, nonché il sito di Casamassima	01.06.2020	31.05.2022	5U110407202	117.698,63	49.041,09	-	-	0980-2020-D0053
220001606	Complesso della Direzione Generale - Roma - Servizi di manutenzione degli impianti elevatori - Affidamento tramite il Sistema Dinamico di Acquisizione per la Pubblica Amministrazione (SDAPA)	01.06.2020	31.05.2023	5U110407201	281.350,33	281.350,33	117.229,29	-	RS30-2020-00226
220001606	Complesso della Direzione Generale - Roma - Servizi di manutenzione degli impianti elevatori - Affidamento tramite il Sistema Dinamico di Acquisizione per la Pubblica Amministrazione (SDAPA)	01.06.2020	31.05.2023	5U110407206	345.544,34	345.544,34	143.976,82	-	RS30-2020-00226
220001611	Adesione convenzione -Veicoli in noleggio a lungo termine senza conducente per le P.A., ed 14 lotto 3	01.07.2020	30.06.2023	5U110403005	6.480,00	6.480,00	1.080,00	-	7080-2020-D0024
220001764	LOTTO 1 - Servizi di manutenzione degli impianti elettrici e speciali DCM INPS Roma: Roma Flaminio, Roma Aurelio, Civitavecchia, Bracciano	01.02.2020	31.01.2023	5U110407201	35.463,50	35.463,50	2.955,29	-	RS30-2020-00278
220001764	LOTTO 1 - Servizi di manutenzione degli impianti elettrici e speciali DCM INPS Roma: Roma Flaminio, Roma Aurelio, Civitavecchia, Bracciano	01.02.2020	31.01.2023	5U110407202	41.695,70	41.695,70	3.474,64	-	RS30-2020-00278
220001765	LOTTO 3 - Servizi di manutenzione degli impianti elettrici e speciali DCM INPS Roma: Roma Tuscolano, Pomezia, Albano Laziale, Grottaferrata, Anzio	01.02.2020	31.01.2023	5U110407206	160.011,84	160.011,84	13.334,32	-	RS30-2020-00278
220001765	LOTTO 3 - Servizi di manutenzione degli impianti elettrici e speciali DCM INPS Roma: Roma Tuscolano, Pomezia, Albano Laziale, Grottaferrata, Anzio	01.02.2020	31.01.2023	5U110407202	25.659,55	25.659,55	2.138,29	-	RS30-2020-00278
220001825	LOTTO 4 - Servizi di manutenzione degli impianti elettrici e speciali DCM INPS Roma: Roma Casilino-Prenestino, Roma Tiburtino, Colferro, Palestrina	01.03.2020	28.02.2023	5U110407202	67.164,78	67.164,78	11.194,12	-	RS30-2020-00278
220001847	LOTTO 5 - Servizi di manutenzione degli impianti elettrici e speciali DCM INPS Roma: Roma Montesacro, Monterotondo, Guidonia Tivoli	01.02.2020	31.01.2023	5U110407209	101.668,54	101.668,54	8.472,37	-	RS30-2020-00278
220001847	LOTTO 5 - Servizi di manutenzione degli impianti elettrici e speciali DCM INPS Roma: Roma Montesacro, Monterotondo, Guidonia Tivoli	01.02.2020	31.01.2023	5U110407202	3.783,43	3.783,43	315,28	-	RS30-2020-00278
220001850	LOTTO 6 - Servizi di manutenzione degli impianti elettrici e speciali DCM INPS Roma: Filiale Metropolitana di Roma	01.02.2020	31.01.2023	5U110407204	210.233,22	210.233,22	17.519,42	-	RS30-2020-00278
220001854	LOTTO 7 Servizi di manutenzione degli impianti elettrici e speciali DR INPS Lazio: Direzione Regionale Lazio, Direzione	01.02.2020	31.01.2023	5U110407208	144.137,21	144.137,21	12.011,43	-	RS30-2020-00278

Il Segretario

Contratto	Oggetto Contratto	Dal	Al	Voce di spesa	2021	2022	2023	2024	Determina
	di Coordinamento Metropolitano di Roma, Agenzia di Roma Centro, Magazzino Via Graf								
220001854	LOTTO 7 Servizi di manutenzione degli impianti elettrici e speciali DR INPS Lazio: Direzione Regionale Lazio, Direzione di Coordinamento Metropolitano di Roma, Agenzia di Roma Centro, Magazzino Via Graf	01.02.2020	31.01.2023	5U110407206	3.324,48	3.324,48	277,03	-	RS30-2020-00278
220001866	Lotto 1 - gestione corrispondenza automatizzata per 12 mesi	02.05.2020	01.05.2021	5U121002901	4.721.055,70	-	-	-	RS30-2020-00183
220001867	Lotto 2 - recapito corrispondenza automatizzata per 12 mesi	22.05.2020	21.05.2021	5U121002901	7.681.298,43	-	-	-	RS30-2020-00183
220001868	Lotto 3 - recapito corrispondenza automatizzata per 12 mesi	22.05.2020	21.05.2021	5U121002901	7.421.329,41	-	-	-	RS30-2020-00183
220001869	Lotto 4 - recapito corrispondenza automatizzata per 12 mesi	22.05.2020	21.05.2021	5U121002901	6.530.156,33	-	-	-	RS30-2020-00183
220001916	SPESE CONDOMINIALI - RHO CAPUANA 50 JASMINA - ANTICIPO ASCENSORE SCALA B	29.06.2020	31.12.2023	8U121000802	390,36	390,36	65,06	-	4980-2020-D0539
220001941	Lotto 2 - Servizio di pulizia, igiene ambientale e servizi connessi di ausiliario Polo Viale Aldo Ballarín	01.06.2020	31.05.2024	5U110401405	3.107.691,30	3.107.691,30	3.107.691,30	1.294.871,37	RS30-2020-00298
220001941	Lotto 2 - Servizio di pulizia, igiene ambientale e servizi connessi di ausiliario Polo Viale Aldo Ballarín	01.06.2020	31.05.2024	5U110401803	491.260,92	491.260,92	491.260,92	204.692,05	RS30-2020-00298
220001942	Lotto 3 - Servizio di pulizia, igiene ambientale e servizi connessi di ausiliario Polo Avvocatura	01.06.2020	31.05.2024	5U110401405	725.263,58	725.263,58	725.263,58	302.193,16	RS30-2020-00298
220001942	Lotto 3 - Servizio di pulizia, igiene ambientale e servizi connessi di ausiliario Polo Avvocatura	01.06.2020	31.05.2024	5U110401803	209.569,40	209.569,40	209.569,40	87.320,61	RS30-2020-00298
220001947	LOTTO 8 Servizi di manutenzione degli impianti elettrici e speciali DR INPS Lazio: Frosinone, Convitto Principe di Piemonte e annessa Agenzia di Anagni, Sora, Cassino, Centro Medico Legale di Cassino, magazzino via D'Annunzio	01.02.2020	31.01.2023	5U110407202	10.921,23	10.921,23	910,11	-	RS30-2020-00278
220001947	LOTTO 8 Servizi di manutenzione degli impianti elettrici e speciali DR INPS Lazio: Frosinone, Convitto Principe di Piemonte e annessa Agenzia di Anagni, Sora, Cassino, Centro Medico Legale di Cassino, magazzino via D'Annunzio	01.02.2020	31.01.2023	5U110407201	16.887,35	16.887,35	1.407,28	-	RS30-2020-00278
220001947	LOTTO 8 Servizi di manutenzione degli impianti elettrici e speciali DR INPS Lazio: Frosinone, Convitto Principe di Piemonte e annessa Agenzia di Anagni, Sora, Cassino, Centro Medico Legale di Cassino, magazzino via D'Annunzio	01.02.2020	31.01.2023	5U110401616	34.459,86	34.459,86	2.871,66	-	RS30-2020-00278
220001948	LOTTO 9 Servizi di manutenzione degli impianti elettrici e speciali DR INPS Lazio: Latina, DTL Latina, Formia, Terracina	01.02.2020	31.01.2023	5U110407202	6.278,94	6.278,94	523,25	-	RS30-2020-00278
220001948	LOTTO 9 Servizi di manutenzione degli impianti elettrici e speciali DR INPS Lazio: Latina, DTL Latina, Formia, Terracina	01.02.2020	31.01.2023	5U110407206	18.526,26	18.526,26	1.543,84	-	RS30-2020-00278
220001948	LOTTO 9 Servizi di manutenzione degli impianti elettrici e speciali DR INPS Lazio: Latina, DTL Latina, Formia, Terracina	01.02.2020	31.01.2023	5U110407201	44.086,69	44.086,69	3.673,89	-	RS30-2020-00278
220001991	ACCORDO QUADRO MANUTENZIONI EDILI ED AFFINI STABILI REGIONE EMILIA ROMAGNA	01.07.2020	30.06.2022	5U110401612	14.758,06	-	-	-	1380-2020-D0256
220001991	ACCORDO QUADRO MANUTENZIONI EDILI ED AFFINI STABILI REGIONE EMILIA ROMAGNA	01.07.2020	30.06.2022	5U110401616	5.411,29	-	-	-	1380-2020-D0256
220001991	ACCORDO QUADRO MANUTENZIONI EDILI ED AFFINI STABILI REGIONE EMILIA ROMAGNA	01.07.2020	30.06.2022	5U110401601	84.172,13	-	-	-	1380-2020-D0256
220001991	ACCORDO QUADRO MANUTENZIONI EDILI ED AFFINI STABILI REGIONE EMILIA ROMAGNA	01.07.2020	30.06.2022	5U110401602	19.677,42	-	-	-	1380-2020-D0256

Contratto	Oggetto Contratto	Dal	AI	Voce di spesa	2021	2022	2023	2024	Determina
220001991	ACCORDO QUADRO MANUTENZIONI EDILI ED AFFINI STABILI REGIONE EMILIA ROMAGNA	01.07.2020	30.06.2022	5U110401604	102.322,58	-	-	-	1380-2020-D0256
220001994	SERVIZIO DI MANUTENZIONE AREE VERDI DELLE SEDI STRUMENTALI INPS DEL VENETO	01.07.2020	30.06.2021	5U110401402	7.287,06	-	-	-	8880-2020-D0358
220002069	SPESE CONDOMINIALI - COLOGNO MSE EINAUDI 1 - INTEGRAZIONE FACCIATE 2020/2028	08.07.2020	31.12.2028	8U121000802	60.047,40	37.172,36	25.734,84	25.734,84	4980-2020-D0550
220002096	Lotto 1 - Servizio di pulizia, igiene ambientale e servizi connessi di ausiliario Polo Via Ciro il Grande/Palazzo Wedekind	01.06.2020	31.05.2024	5U110401405	7.319.576,92	7.319.576,92	3.049.823,72	3.049.823,72	RS30-2020-00298
220002096	Lotto 1 - Servizio di pulizia, igiene ambientale e servizi connessi di ausiliario Polo Via Ciro il Grande/Palazzo Wedekind	01.06.2020	31.05.2024	5U110401803	467.798,09	467.798,09	467.798,09	194.915,87	RS30-2020-00298
220002097	Servizi pulizia, disinfestazione, smaltimento rifiuti e ausiliario presso immobili INPS province BA, BAT e FG	01.06.2020	31.05.2024	5U110401801	186.193,51	186.193,51	186.193,51	77.580,63	0980-2020-D0139
220002097	Servizi pulizia, disinfestazione, smaltimento rifiuti e ausiliario presso immobili INPS province BA, BAT e FG	01.06.2020	31.05.2024	5U110401402	759.915,60	759.915,60	759.915,60	316.631,50	0980-2020-D0139
220002098	Servizi pulizia, disinfestazione, smaltimento rifiuti e ausiliario presso immobili INPS province BR, LE e TA	01.06.2020	31.05.2024	5U110401402	694.069,27	694.069,27	694.069,27	289.195,54	0980-2020-D0139
220002098	Servizi pulizia, disinfestazione, smaltimento rifiuti e ausiliario presso immobili INPS province BR, LE e TA	01.06.2020	31.05.2024	5U110401801	163.870,76	163.870,76	163.870,76	68.279,50	0980-2020-D0139
220002108	SERVIZIO WEB 2020	01.07.2020	30.06.2023	5U110404202	467.666,67	467.666,67	233.833,33	-	RS30-2020-00153
220002133	SERVIZIO DI MANUTENZIONE AREE VERDI DI PERTINENZA DEGLI STABILI STRUMENTALI INPS DELLA DIREZIONE REGIONALE MARCHE, DELLE DIREZIONI PROVINCIALI DI ANCONA, DI ASCOLI PICENO, DI MACERATA, DI PESARO E DELL'AGENZIA DI FANO	20.07.2020	19.07.2022	5U110401402	9.253,37	4.626,68	-	-	0380-2020-D0220
220002158	Servizi di pulizia e sanificazione per le Sedi Inps della Regione Emilia Romagna	01.07.2020	28.02.2021	5U110401402	204.690,00	-	-	-	1380-2020-D0248
220002158	Servizi di pulizia e sanificazione per le Sedi Inps della Regione Emilia Romagna	01.07.2020	28.02.2021	4U110405206 - 8U110405206	60.000,00	-	-	-	1380-2020-D0248
220002196	Servizio di Gestione Sorveglianza Sanitaria e formazione a favore sedi Inps Friuli Venezia Giulia	29.05.2020	28.08.2022	4U110405206 - 8U110405206	39.067,27	18.679,12	-	-	8580-2020-D0096
220002196	Servizio di Gestione Sorveglianza Sanitaria e formazione a favore sedi Inps Friuli Venezia Giulia	29.05.2020	28.08.2022	4U110405205 - 8U110405205	-	15.368,27	-	-	8580-2020-D0096
220002243	CONVENZIONE CONSIP FM 4 LOTTO 11-PULIZIE E IGIENE PA ROMA - ADESIONE	01.07.2020	30.06.2024	5U110407204	14.050,91	14.050,91	14.050,91	7.025,46	RS30-2020-00345
220002243	CONVENZIONE CONSIP FM 4 LOTTO 11-PULIZIE E IGIENE PA ROMA - ADESIONE	01.07.2020	30.06.2024	5U110407206	10.112,36	10.112,36	10.112,36	5.056,18	RS30-2020-00345
220002243	CONVENZIONE CONSIP FM 4 LOTTO 11-PULIZIE E IGIENE PA ROMA - ADESIONE	01.07.2020	30.06.2024	5U110407208	9.407,63	9.407,63	9.407,63	4.703,82	RS30-2020-00345
220002243	CONVENZIONE CONSIP FM 4 LOTTO 11-PULIZIE E IGIENE PA ROMA - ADESIONE	01.07.2020	30.06.2024	5U110407209	5.123,30	5.123,30	5.123,30	2.561,66	RS30-2020-00345
220002243	CONVENZIONE CONSIP FM 4 LOTTO 11-PULIZIE E IGIENE PA ROMA - ADESIONE	01.07.2020	30.06.2024	5U110407201	18.112,00	18.112,00	18.112,00	8.547,67	RS30-2020-00345
220002243	CONVENZIONE CONSIP FM 4 LOTTO 11-PULIZIE E IGIENE PA ROMA - ADESIONE	01.07.2020	30.06.2024	5U110407202	80.979,28	80.979,28	80.979,28	40.489,62	RS30-2020-00345

Il Segretario

Contratto	Oggetto Contratto	Dal	Al	Voce di spesa	2021	2022	2023	2024	Determina
220002243	CONVENZIONE CONSIP FM 4 LOTTO 11-PULIZIE E IGIENE PA ROMA - ADESIONE	01.07.2020	30.06.2024	5U110401402	30.720,99	30.720,99	30.720,99	15.360,51	RS30-2020-00345
220002243	CONVENZIONE CONSIP FM 4 LOTTO 11-PULIZIE E IGIENE PA ROMA - ADESIONE	01.07.2020	30.06.2024	5U110401405	125.318,52	125.318,52	125.318,52	61.134,24	RS30-2020-00345
220002243	CONVENZIONE CONSIP FM 4 LOTTO 11-PULIZIE E IGIENE PA ROMA - ADESIONE	01.07.2020	30.06.2024	5U110401801	937.252,80	937.252,80	937.252,80	468.626,40	RS30-2020-00345
220002243	CONVENZIONE CONSIP FM 4 LOTTO 11-PULIZIE E IGIENE PA ROMA - ADESIONE	01.07.2020	30.06.2024	5U110401802	581.604,50	581.604,50	581.604,50	290.802,25	RS30-2020-00345
220002243	CONVENZIONE CONSIP FM 4 LOTTO 11-PULIZIE E IGIENE PA ROMA - ADESIONE	01.07.2020	30.06.2024	5U110401804	332.677,77	332.677,77	332.677,77	166.338,88	RS30-2020-00345
220002256	SPESE CONDOMINIALI - RHO CAPUANA 50 JASMINA - GESTIONE PALAZZINE	27.07.2020	31.12.2024	8U121000802	54.273,48	54.273,48	54.273,48	54.273,48	4980-2020-D0573
220002269	Procedura aperta di carattere comunitario smaterializzata in modalità ASP, ai sensi dell'art.60 del D.lgs n. 50/2016, volta all'affidamento del progetto di formazione "Dall'Assessment alla performance individuale - Percorsi di formazione manageriale	30.07.2020	30.07.2021	5U110406201 - 8U110406201	128.000,00	-	-	-	RS30-2020-00215
220002277	Procedura aperta in ambito comunitario ai sensi dell'art. 60 del D.Lgs. n.50/2016, per l'affidamento in 5 lotti distinti del servizio di pulizia spazi comuni, camere, rifacimento letti, lavanderia e guardaroba presso il Convitto "Santa Caterina" (AR)	01.08.2020	19.09.2022	3U120511302	331.885,55	238.773,21	-	-	3080-2020-D0276
220002278	Servizio di pulizia delle parti comuni rotazione dei sacchi dei rifiuti solidi urbani fornitura sale etc presso gli immobili a reddito siti in Brescia Como e Cremona	01.08.2020	31.01.2021	8U121000804	302,28	-	-	-	4980-2020-D0574
220002278	Servizio di pulizia delle parti comuni rotazione dei sacchi dei rifiuti solidi urbani fornitura sale etc presso gli immobili a reddito siti in Brescia Como e Cremona	01.08.2020	31.01.2021	8U121000806	586,78	-	-	-	4980-2020-D0574
220002278	Servizio di pulizia delle parti comuni rotazione dei sacchi dei rifiuti solidi urbani fornitura sale etc presso gli immobili a reddito siti in Brescia Como e Cremona	01.08.2020	31.01.2021	8U121000809	889,05	-	-	-	4980-2020-D0574
220002374	Proroga dell'affidamento a ESPERIA S.r.l. della gestione degli asili nido DG dal 1.9.2020 al 31.7.2020	01.09.2020	31.07.2021	4U110203001	574.654,00	-	-	-	RS30-2020-00374
220002414	Sevizi di pulizia e igiene ambientale presso le sedi Inps del Friuli Venezia Giulia	01.08.2020	31.07.2023	5U110401402	126.962,88	126.962,88	74.061,68	-	8580-2020-D0149
220002415	Sevizi di pulizia e igiene ambientale presso le sedi Inps del Friuli Venezia Giulia	01.08.2020	31.07.2023	5U110401402	129.831,13	129.831,13	75.734,83	-	8580-2020-D0149
220002444	Accordo quadro di durata biennale per l'esecuzione di lavori di manutenzione edile presso gli stabili strumentali nella disponibilità della Direzione Regionale Campania e della Direzione di Coordinamento Metropolitano di Napoli	11.05.2020	10.05.2022	5U110401612	119.167,00	10.833,00	-	-	RS30-2020-00128
220002444	Accordo quadro di durata biennale per l'esecuzione di lavori di manutenzione edile presso gli stabili strumentali nella disponibilità della Direzione Regionale Campania e della Direzione di Coordinamento Metropolitano di Napoli	11.05.2020	10.05.2022	5U110401604	64.167,00	5.833,00	-	-	RS30-2020-00128
220002444	Accordo quadro di durata biennale per l'esecuzione di lavori di manutenzione edile presso gli stabili strumentali nella	11.05.2020	10.05.2022	5U110401602	91.666,00	8.334,00	-	-	RS30-2020-00128

Contratto	Oggetto Contratto	Dal	AI	Voce di spesa	2021	2022	2023	2024	Determina
	disponibilità della Direzione Regionale Campania e della Direzione di Coordinamento Metropolitano di Napoli								
220002444	Accordo quadro di durata biennale per l'esecuzione di lavori di manutenzione edile presso gli stabili strumentali nella disponibilità della Direzione Regionale Campania e della Direzione di Coordinamento Metropolitano di Napoli	11.05.2020	10.05.2022	5U110401601	137.500,00	12.500,00	-	-	RS30-2020-00128
220002446	Fornitura per l'adeguamento delle licenze software Citrix per l'ambiente computazionale delle postazioni di lavoro virtuali.	25.08.2020	31.12.2021	5U110405000	128.151,57	-	-	-	RS30-2020-00382
220002452	LOTTO 1 DCM ROMA - *SDAPA SERVIZI TERMOIDRAULICI E CONDIZIONATORI PER DR LAZIO E DCM ROMA	01.06.2020	31.05.2023	5U110407202	61.222,96	61.222,96	25.509,56	-	RS30-2020-00392
220002452	LOTTO 1 DCM ROMA - *SDAPA SERVIZI TERMOIDRAULICI E CONDIZIONATORI PER DR LAZIO E DCM ROMA	01.06.2020	31.05.2023	5U110407201	67.178,79	67.178,79	27.991,16	-	RS30-2020-00392
220002458	LOTTO 3 DCM ROMA - *SDAPA SERVIZI TERMOIDRAULICI E CONDIZIONATORI PER DR LAZIO E DCM ROMA	01.06.2020	31.05.2023	5U110407206	230.614,83	230.614,83	96.089,51	-	RS30-2020-00392
220002458	LOTTO 3 DCM ROMA - *SDAPA SERVIZI TERMOIDRAULICI E CONDIZIONATORI PER DR LAZIO E DCM ROMA	01.06.2020	31.05.2023	5U110407202	63.792,11	63.792,11	26.580,05	-	RS30-2020-00392
220002467	LOTTO 5 DCM ROMA - *SDAPA SERVIZI TERMOIDRAULICI E CONDIZIONATORI PER DR LAZIO E DCM ROMA	01.06.2020	31.05.2023	5U110407202	8.194,68	8.194,68	3.414,45	-	RS30-2020-00392
220002467	LOTTO 5 DCM ROMA - *SDAPA SERVIZI TERMOIDRAULICI E CONDIZIONATORI PER DR LAZIO E DCM ROMA	01.06.2020	31.05.2023	5U110407209	146.573,25	146.573,25	61.072,19	-	RS30-2020-00392
220002468	LOTTO 6 DCM ROMA - *SDAPA SERVIZI TERMOIDRAULICI E CONDIZIONATORI PER DR LAZIO E DCM ROMA	01.06.2020	31.05.2023	5U110407204	274.986,81	274.986,81	114.577,84	-	RS30-2020-00392
220002469	Affidamento di "servizi di supporto all'Application Lifecycle Management"	29.08.2020	28.02.2021	5U110405000	399.653,06	-	-	-	RS30-2020-00404
220002474	ACCORDO QUADRO IDRICO SANITARIO COND.RISCALDAMENTO IMM.STRUM.INPS VENETO LOTTO 1 (VE-TV-BL)	06.08.2020	05.08.2021	8U121000802	1.220,00	-	-	-	8880-2020-D0439
220002474	ACCORDO QUADRO IDRICO SANITARIO COND.RISCALDAMENTO IMM.STRUM.INPS VENETO LOTTO 1 (VE-TV-BL)	06.08.2020	05.08.2021	5U110401612	711,67	-	-	-	8880-2020-D0439
220002474	ACCORDO QUADRO IDRICO SANITARIO COND.RISCALDAMENTO IMM.STRUM.INPS VENETO LOTTO 1 (VE-TV-BL)	06.08.2020	05.08.2021	5U110401602	1.830,00	-	-	-	8880-2020-D0439
220002474	ACCORDO QUADRO IDRICO SANITARIO COND.RISCALDAMENTO IMM.STRUM.INPS VENETO LOTTO 1 (VE-TV-BL)	06.08.2020	05.08.2021	5U110401601	5.693,33	-	-	-	8880-2020-D0439
220002476	ACCORDO QUADRO IDRICO SANITARIO CONDIZ. RISCALDAMENTO IMM.STRUM.INPS VENETO LOTTO 2 (PD,VI,VR, RO)	31.07.2020	30.07.2021	5U110401604	3.355,00	-	-	-	8880-2020-D0439

Il Segretario

Contratto	Oggetto Contratto	Dal	Al	Voce di spesa	2021	2022	2023	2024	Determina
220002476	ACCORDO QUADRO IDRICO SANITARIO CONDIZ.RISCALDAMENTO IMM.STRUM.INPS VENETO LOTTO 2 (PD,VI,VR, RO)	31.07.2020	30.07.2021	5U110401612	1.789,33	-	-	-	8880-2020-D0439
220002476	ACCORDO QUADRO IDRICO SANITARIO CONDIZ.RISCALDAMENTO IMM.STRUM.INPS VENETO LOTTO 2 (PD,VI,VR, RO)	31.07.2020	30.07.2021	8U121000802	1.220,00	-	-	-	8880-2020-D0439
220002476	ACCORDO QUADRO IDRICO SANITARIO CONDIZ.RISCALDAMENTO IMM.STRUM.INPS VENETO LOTTO 2 (PD,VI,VR, RO)	31.07.2020	30.07.2021	5U110401602	3.558,33	-	-	-	8880-2020-D0439
220002476	ACCORDO QUADRO IDRICO SANITARIO CONDIZ.RISCALDAMENTO IMM.STRUM.INPS VENETO LOTTO 2 (PD,VI,VR, RO)	31.07.2020	30.07.2021	5U110401601	1.728,34	-	-	-	8880-2020-D0439
220002502	MANUTENZIONE AREE VERDI VIA RUGGERI 5 ANCONA	01.09.2020	31.08.2022	8U110402612	4.880,00	3.456,67	-	-	0380-2020-D0242
220002534	LOTTO 7 DSR LAZIO - *SDAPA SERVIZI TERMOIDRAULICI E CONDIZIONATORI PER DR LAZIO E DCM ROMA	01.06.2020	31.05.2023	5U110407206	1.860,55	1.860,55	775,23	-	RS30-2020-00392
220002534	LOTTO 7 DSR LAZIO - *SDAPA SERVIZI TERMOIDRAULICI E CONDIZIONATORI PER DR LAZIO E DCM ROMA	01.06.2020	31.05.2023	5U110407208	149.920,56	149.920,56	62.466,90	-	RS30-2020-00392
220002536	Appalto specifico pulizia e igiene ambientale Lotto 1	01.07.2020	30.06.2024	4U110405206 - 8U110405206	1.140,70	1.140,70	1.140,70	570,35	8180-2020-D0205
220002536	Appalto specifico pulizia e igiene ambientale Lotto 1	01.07.2020	30.06.2024	5U110401402	696.978,95	696.978,95	696.978,95	348.489,44	8180-2020-D0205
220002536	Appalto specifico pulizia e igiene ambientale Lotto 1	01.07.2020	30.06.2024	5U110401801	111.073,32	111.073,32	111.073,32	55.536,66	8180-2020-D0205
220002539	Appalto specifico pulizia e igiene ambientale Lotto 2	01.07.2020	30.06.2024	5U110401402	279.501,42	279.501,42	279.501,42	139.750,71	8180-2020-D0206
220002539	Appalto specifico pulizia e igiene ambientale Lotto 2	01.07.2020	30.06.2024	5U110401801	66.643,99	66.643,99	66.643,99	33.322,00	8180-2020-D0206
220002539	Appalto specifico pulizia e igiene ambientale Lotto 2	01.07.2020	30.06.2024	4U110405206 - 8U110405206	564,25	564,25	564,25	282,13	8180-2020-D0206
220002541	Manutenzione ord. centrali termiche Convitto L. Sturzo Callagione	01.07.2020	30.06.2021	5U110401616	4.777,52	-	-	-	5580-2020-D0210
220002542	Manutenzione ord. impianto idrico Convitto L. Sturzo Callagione	01.07.2020	30.06.2021	5U110401616	9.213,26	-	-	-	5580-2020-D0212
220002543	Manutenzione ord. impianto elettrico Convitto L. Sturzo Callagione	01.07.2020	30.06.2021	5U110401616	15.793,03	-	-	-	5580-2020-D0211
220002545	Appalto specifico pulizia e igiene ambientale Lotto 3	01.07.2020	30.06.2024	4U110405206 - 8U110405206	500,2	500,2	500,2	250,1	8180-2020-D0207
220002545	Appalto specifico pulizia e igiene ambientale Lotto 3	01.07.2020	30.06.2024	5U110401402	180.113,75	180.113,75	180.113,75	90.056,87	8180-2020-D0207
220002545	Appalto specifico pulizia e igiene ambientale Lotto 3	01.07.2020	30.06.2024	5U110401801	20.355,85	20.355,85	20.355,85	10.177,93	8180-2020-D0207
220002546	Appalto specifico pulizia e igiene ambientale Lotto 4	01.07.2020	30.06.2024	5U110401801	31.405,10	31.405,10	31.405,10	15.702,55	8180-2020-D0208
220002546	Appalto specifico pulizia e igiene ambientale Lotto 4	01.07.2020	30.06.2024	4U110405206 - 8U110405206	820,45	820,45	820,45	410,23	8180-2020-D0208
220002546	Appalto specifico pulizia e igiene ambientale Lotto 4	01.07.2020	30.06.2024	5U110401402	225.411,12	225.411,12	225.411,12	112.705,55	8180-2020-D0208

Contratto	Oggetto Contratto	Dal	Al	Voce di spesa	2021	2022	2023	2024	Determina
220002547	Appalto specifico pulizia e igiene ambientale Lotto 5	01.07.2020	30.06.2024	4U110405206 - 8U110405206	372,1	372,1	372,1	186,05	8180-2020-D0209
220002547	Appalto specifico pulizia e igiene ambientale Lotto 5	01.07.2020	30.06.2024	5U110401402	82.213,57	82.213,57	82.213,57	41.106,77	8180-2020-D0209
220002547	Appalto specifico pulizia e igiene ambientale Lotto 5	01.07.2020	30.06.2024	5U110401410	1.327,15	1.327,15	1.327,15	663,57	8180-2020-D0209
220002547	Appalto specifico pulizia e igiene ambientale Lotto 5	01.07.2020	30.06.2024	5U110401801	10.177,93	10.177,93	10.177,93	5.088,96	8180-2020-D0209
220002555	AFFIDAMENTO DIRETTO, EX ART. 36 C. 2 LETT. A) D.LGS. 50/2016, SERV. SANIT. D.LGS 81/2008 PER 12 MESI, PER LE DIREZIONI DI COMO, CREMONA, LECCO, LODI, MONZA, PAVIA, VARESE	01.07.2020	30.06.2021	4U110405205 - 8U110405205	3.225,00	-	-	-	4980-2020-D0540
220002567	LOTTO 8 DSR LAZIO - *SDAPA SERVIZI TERMOIDRAULICI E CONDIZIONATORI PER DR LAZIO E DCM ROMA	01.06.2020	31.05.2023	5U110401616	124.986,82	124.986,82	52.077,83	-	RS30-2020-00392
220002567	LOTTO 8 DSR LAZIO - *SDAPA SERVIZI TERMOIDRAULICI E CONDIZIONATORI PER DR LAZIO E DCM ROMA	01.06.2020	31.05.2023	5U110407202	31.270,69	31.270,69	13.029,45	-	RS30-2020-00392
220002567	LOTTO 8 DSR LAZIO - *SDAPA SERVIZI TERMOIDRAULICI E CONDIZIONATORI PER DR LAZIO E DCM ROMA	01.06.2020	31.05.2023	5U110407201	49.732,27	49.732,27	20.721,78	-	RS30-2020-00392
220002569	LOTTO 9 DSR LAZIO - *SDAPA SERVIZI TERMOIDRAULICI E CONDIZIONATORI PER DR LAZIO E DCM ROMA	01.06.2020	31.05.2023	5U110407206	42.111,20	42.111,20	17.546,33	-	RS30-2020-00392
220002569	LOTTO 9 DSR LAZIO - *SDAPA SERVIZI TERMOIDRAULICI E CONDIZIONATORI PER DR LAZIO E DCM ROMA	01.06.2020	31.05.2023	5U110407202	12.103,57	12.103,57	5.043,15	-	RS30-2020-00392
220002569	LOTTO 9 DSR LAZIO - *SDAPA SERVIZI TERMOIDRAULICI E CONDIZIONATORI PER DR LAZIO E DCM ROMA	01.06.2020	31.05.2023	5U110407201	61.340,06	61.340,06	25.558,35	-	RS30-2020-00392
220002577	SERVIZIO DI VIDEOSORVEGLIANZA DA REMOTO H24 VIA NITTI 120 TARANTO	02.09.2020	31.12.2021	8U110402612	2.928,00	-	-	-	0980-2020-D0200
220002596	ACCORDO QUADRO LAVORI DI MANUTENZIONE ORDINARIA DI TIPO EDILE STABILI INPS DEL VENETO PROVINCE DI PADOVA, ROVIGO, VICENZA E VERONA LOTTO 2 - CIG 822586026A	01.09.2020	31.08.2022	8U121000802	6.962,50	1.158,77	-	-	8880-2020-D0460
220002596	ACCORDO QUADRO LAVORI DI MANUTENZIONE ORDINARIA DI TIPO EDILE STABILI INPS DEL VENETO PROVINCE DI PADOVA, ROVIGO, VICENZA E VERONA LOTTO 2 - CIG 822586026A	01.09.2020	31.08.2022	5U110401612	8.232,46	1.370,12	-	-	8880-2020-D0460
220002596	ACCORDO QUADRO LAVORI DI MANUTENZIONE ORDINARIA DI TIPO EDILE STABILI INPS DEL VENETO PROVINCE DI PADOVA, ROVIGO, VICENZA E VERONA LOTTO 2 - CIG 822586026A	01.09.2020	31.08.2022	5U110401602	11.697,00	1.946,73	-	-	8880-2020-D0460
220002596	ACCORDO QUADRO LAVORI DI MANUTENZIONE ORDINARIA DI TIPO EDILE STABILI INPS DEL VENETO PROVINCE DI PADOVA, ROVIGO, VICENZA E VERONA LOTTO 2 - CIG 822586026A	01.09.2020	31.08.2022	5U110401604	8.355,00	1.390,52	-	-	8880-2020-D0460
220002596	ACCORDO QUADRO LAVORI DI MANUTENZIONE ORDINARIA DI TIPO EDILE STABILI INPS DEL VENETO PROVINCE DI PADOVA, ROVIGO, VICENZA E VERONA LOTTO 2 - CIG 822586026A	01.09.2020	31.08.2022	5U110401601	15.039,00	2.502,93	-	-	8880-2020-D0460

Il Segretario

Contratto	Oggetto Contratto	Dal	Al	Voce di spesa	2021	2022	2023	2024	Determina
220002605	SPESE CONDOMINIALI - MILANO SOLFERINO 43 - GESTIONE LAVORI STRAORDINARI 2020/2025	14.09.2020	31.12.2025	8U121000806	6.630,64	6.630,64	6.630,64	6.630,64	4980-2020-D0606
220002609	affidamento biennale del servizio di manutenzione ordinaria degli impianti elevatori (matr. PG333/87 e PGCOM/11/2003) serventi gli immobili a reddito di proprietà INPS ex INADEL in Via Mario Angeloni n.43/C e 43/D in Perugia	01.07.2020	30.06.2022	8U121000806	863,76	431,88	-	-	5880-2020-D0260
220002634	SPC LOTTO 4 SERVIZI DI REALIZZAZIONE E GESTIONE DI PORTALI E SERVIZI ON -LINE	17.09.2020	30.11.2022	5U110405501	25.376.000,00	8.601.000,00	-	-	RS30-2020-00413
220002639	Servizi a consumo web Google maps, per il calcolo dei percorsi effettuati dai medici di lista per lo svolgimento delle visite mediche di controllo (VMC)	02.09.2020	01.09.2021	5U110405000	43.878,09	-	-	-	RS30-2020-00401
220002675	LOTTO 10 DSR LAZIO - SDAPA SERVIZI TERMIDRAULICI E CONDIZIONATORI PER DR LAZIO E DCM ROMA	01.06.2020	31.05.2023	5U110407201	72.387,74	72.387,74	30.161,56	-	RS30-2020-00392
220002675	LOTTO 10 DSR LAZIO - SDAPA SERVIZI TERMIDRAULICI E CONDIZIONATORI PER DR LAZIO E DCM ROMA	01.06.2020	31.05.2023	5U110407202	8.193,21	8.193,21	3.413,84	-	RS30-2020-00392
220002675	LOTTO 10 DSR LAZIO - SDAPA SERVIZI TERMIDRAULICI E CONDIZIONATORI PER DR LAZIO E DCM ROMA	01.06.2020	31.05.2023	5U110407206	8.684,07	8.684,07	3.618,36	-	RS30-2020-00392
220002682	Accordo quadro di durata annuale per l'esecuzione di interventi di manutenzione edile preventiva presso gli stabili a reddito in gestione diretta di proprietà INPS ubicati nel territorio della regione Campania	25.10.2020	26.10.2021	8U110402706	833	-	-	-	RS30-2020-00237
220002682	Accordo quadro di durata annuale per l'esecuzione di interventi di manutenzione edile preventiva presso gli stabili a reddito in gestione diretta di proprietà INPS ubicati nel territorio della regione Campania	25.10.2020	26.10.2021	8U110402708	833	-	-	-	RS30-2020-00237
220002682	Accordo quadro di durata annuale per l'esecuzione di interventi di manutenzione edile preventiva presso gli stabili a reddito in gestione diretta di proprietà INPS ubicati nel territorio della regione Campania	25.10.2020	26.10.2021	8U110402710	833	-	-	-	RS30-2020-00237
220002682	Accordo quadro di durata annuale per l'esecuzione di interventi di manutenzione edile preventiva presso gli stabili a reddito in gestione diretta di proprietà INPS ubicati nel territorio della regione Campania	25.10.2020	26.10.2021	8U121000802	5.833,00	-	-	-	RS30-2020-00237
220002682	Accordo quadro di durata annuale per l'esecuzione di interventi di manutenzione edile preventiva presso gli stabili a reddito in gestione diretta di proprietà INPS ubicati nel territorio della regione Campania	25.10.2020	26.10.2021	8U121000804	3.333,00	-	-	-	RS30-2020-00237
220002682	Accordo quadro di durata annuale per l'esecuzione di interventi di manutenzione edile preventiva presso gli stabili a reddito in gestione diretta di proprietà INPS ubicati nel territorio della regione Campania	25.10.2020	26.10.2021	8U121000806	6.667,00	-	-	-	RS30-2020-00237
220002712	SERVIZIO DI MANUTENZIONE ORDINARIA IMPIANTI ELEVATORI CONV. L. STURZO CALTAGIRONE	18.09.2020	31.08.2021	5U110401616	3.348,81	-	-	-	5580-2020-D0283

Contratto	Oggetto Contratto	Dal	Al	Voce di spesa	2021	2022	2023	2024	Determina
220002713	SERVIZIO DI MANUTENZIONE ORDINARIA OPERE IN LEGNO CONVITTO L. STURZO CALTAGIRONE	18.09.2020	31.08.2021	5U110401616	5.806,31	-	-	-	5580-2020-D0285
220002714	SERVIZIO DI MANUTENZIONE ORDINARIA INFISSI E VETRI CONVITTO L. STURZO CALTAGIRONE	18.09.2020	31.08.2021	5U110401616	4.691,64	-	-	-	5580-2020-D0284
220002716	AG. MI SESTO S.G.: CONTRATTO MANUTENZ.NE BIENNALE NUOVO ASCENSORE	25.09.2020	31.12.2022	5U110407206	829,6	585,6	-	-	4981-2020-D0099
220002803	GESTIONE BIENNALE IMP.TO DEPURAZIONE ACQUE REFLUE D.P. TREVISIO	06.10.2020	06.10.2022	5U110407201	3.538,00	2.653,50	-	-	8880-2020-D0533
220002810	AFFIDAMENTO BIENNALE DI MANUTENZIONE ORDINARIA DEL SERVIZIO DI IGIENE AMBIENTALE (ATTIVITA' DI PULIZIA COME INDICATO NELL'ART. 1, PUNTO 1 LETT. A DEL D.M. 274/97) EX INADEL IN VIA MARIO ANGELONI N.43/C E 43/D IN PERUGIA, PERIODO 1.10.2020 AL 30.09.2022	01.10.2020	30.09.2022	8U110402614	2.714,50	2.035,87	-	-	5880-2020-D0289
220002843	PULIZIA STRADE CENTRO DIREZIONALE VIA RUGGERI 1-3-5 ANCONA	01.10.2020	31.03.2021	8U110402612	515,76	-	-	-	0380-2020-D0259
220002843	PULIZIA STRADE CENTRO DIREZIONALE VIA RUGGERI 1-3-5 ANCONA	01.10.2020	31.03.2021	5U110401402	1.387,44	-	-	-	0380-2020-D0259
220002864	Gestione amministrativa, tecnica e di supporto alla valorizzazione del patrimonio immobiliare da reddito dell'INPS	01.07.2020	30.06.2023	8U110404557	1.000,00	1.000,00	500	-	RS30-2020-00469
220002864	Gestione amministrativa, tecnica e di supporto alla valorizzazione del patrimonio immobiliare da reddito dell'INPS	01.07.2020	30.06.2023	8U110404561	3.300,00	3.300,00	1.650,00	-	RS30-2020-00469
220002864	Gestione amministrativa, tecnica e di supporto alla valorizzazione del patrimonio immobiliare da reddito dell'INPS	01.07.2020	30.06.2023	8U110404551	4.000,00	4.000,00	2.000,00	-	RS30-2020-00469
220002864	Gestione amministrativa, tecnica e di supporto alla valorizzazione del patrimonio immobiliare da reddito dell'INPS	01.07.2020	30.06.2023	8U121001753	8.000,00	8.000,00	4.000,00	-	RS30-2020-00469
220002864	Gestione amministrativa, tecnica e di supporto alla valorizzazione del patrimonio immobiliare da reddito dell'INPS	01.07.2020	30.06.2023	8U110404547	8.900,00	8.900,00	4.450,00	-	RS30-2020-00469
220002864	Gestione amministrativa, tecnica e di supporto alla valorizzazione del patrimonio immobiliare da reddito dell'INPS	01.07.2020	30.06.2023	8U121001745	12.000,00	12.000,00	6.000,00	-	RS30-2020-00469
220002864	Gestione amministrativa, tecnica e di supporto alla valorizzazione del patrimonio immobiliare da reddito dell'INPS	01.07.2020	30.06.2023	8U110404559	16.000,00	16.000,00	8.000,00	-	RS30-2020-00469
220002864	Gestione amministrativa, tecnica e di supporto alla valorizzazione del patrimonio immobiliare da reddito dell'INPS	01.07.2020	30.06.2023	8U121001713	20.000,00	20.000,00	10.000,00	-	RS30-2020-00469
220002864	Gestione amministrativa, tecnica e di supporto alla valorizzazione del patrimonio immobiliare da reddito dell'INPS	01.07.2020	30.06.2023	8U121001755	177.000,00	177.000,00	88.500,00	-	RS30-2020-00469
220002864	Gestione amministrativa, tecnica e di supporto alla valorizzazione del patrimonio immobiliare da reddito dell'INPS	01.07.2020	30.06.2023	8U121001757	48.596,37	48.596,37	24.298,18	-	RS30-2020-00469
220002864	Gestione amministrativa, tecnica e di supporto alla valorizzazione del patrimonio immobiliare da reddito dell'INPS	01.07.2020	30.06.2023	8U211100701	800.000,00	800.000,00	400.000,00	-	RS30-2020-00469
220002864	Gestione amministrativa, tecnica e di supporto alla valorizzazione del patrimonio immobiliare da reddito dell'INPS	01.07.2020	30.06.2023	8U211100704	650.000,00	650.000,00	325.000,00	-	RS30-2020-00469
220002864	Gestione amministrativa, tecnica e di supporto alla valorizzazione del patrimonio immobiliare da reddito dell'INPS	01.07.2020	30.06.2023	8U211100707	300.000,00	300.000,00	150.000,00	-	RS30-2020-00469
220002864	Gestione amministrativa, tecnica e di supporto alla valorizzazione del patrimonio immobiliare da reddito dell'INPS	01.07.2020	30.06.2023	8U211100708	540.000,00	540.000,00	270.000,00	-	RS30-2020-00469

Il Segretario

Contratto	Oggetto Contratto	Dal	Al	Voce di spesa	2021	2022	2023	2024	Determina
220002864	Gestione amministrativa, tecnica e di supporto alla valorizzazione del patrimonio immobiliare da reddito dell'INPS	01.07.2020	30.06.2023	8U211100711	240.000,00	240.000,00	120.000,00	-	RS30-2020-00469
220002864	Gestione amministrativa, tecnica e di supporto alla valorizzazione del patrimonio immobiliare da reddito dell'INPS	01.07.2020	30.06.2023	8U211100713	250.000,00	250.000,00	125.000,00	-	RS30-2020-00469
220002864	Gestione amministrativa, tecnica e di supporto alla valorizzazione del patrimonio immobiliare da reddito dell'INPS	01.07.2020	30.06.2023	8U211100715	70.000,00	70.000,00	35.000,00	-	RS30-2020-00469
220002864	Gestione amministrativa, tecnica e di supporto alla valorizzazione del patrimonio immobiliare da reddito dell'INPS	01.07.2020	30.06.2023	8U110404511	20.000,00	20.000,00	10.000,00	-	RS30-2020-00469
220002864	Gestione amministrativa, tecnica e di supporto alla valorizzazione del patrimonio immobiliare da reddito dell'INPS	01.07.2020	30.06.2023	8U121001751	1.688.000,00	1.688.000,00	844.000,00	-	RS30-2020-00469
220002864	Gestione amministrativa, tecnica e di supporto alla valorizzazione del patrimonio immobiliare da reddito dell'INPS	01.07.2020	30.06.2023	8U121001749	1.048.000,00	1.048.000,00	524.000,00	-	RS30-2020-00469
220002864	Gestione amministrativa, tecnica e di supporto alla valorizzazione del patrimonio immobiliare da reddito dell'INPS	01.07.2020	30.06.2023	8U121001706	1.000.000,00	1.000.000,00	500.000,00	-	RS30-2020-00469
220002864	Gestione amministrativa, tecnica e di supporto alla valorizzazione del patrimonio immobiliare da reddito dell'INPS	01.07.2020	30.06.2023	8U110404501	910.000,00	910.000,00	455.000,00	-	RS30-2020-00469
220002864	Gestione amministrativa, tecnica e di supporto alla valorizzazione del patrimonio immobiliare da reddito dell'INPS	01.07.2020	30.06.2023	8U110404507	800.000,00	800.000,00	400.000,00	-	RS30-2020-00469
220002864	Gestione amministrativa, tecnica e di supporto alla valorizzazione del patrimonio immobiliare da reddito dell'INPS	01.07.2020	30.06.2023	8U121001701	650.000,00	650.000,00	325.000,00	-	RS30-2020-00469
220002864	Gestione amministrativa, tecnica e di supporto alla valorizzazione del patrimonio immobiliare da reddito dell'INPS	01.07.2020	30.06.2023	8U110404553	328.000,00	328.000,00	164.000,00	-	RS30-2020-00469
220002864	Gestione amministrativa, tecnica e di supporto alla valorizzazione del patrimonio immobiliare da reddito dell'INPS	01.07.2020	30.06.2023	8U110404545	213.116,30	213.116,30	106.558,15	-	RS30-2020-00469
220002864	Gestione amministrativa, tecnica e di supporto alla valorizzazione del patrimonio immobiliare da reddito dell'INPS	01.07.2020	30.06.2023	8U110404549	207.000,00	207.000,00	103.500,00	-	RS30-2020-00469
220002864	Gestione amministrativa, tecnica e di supporto alla valorizzazione del patrimonio immobiliare da reddito dell'INPS	01.07.2020	30.06.2023	8U121001715	206.037,88	206.037,88	103.018,94	-	RS30-2020-00469
220002864	Gestione amministrativa, tecnica e di supporto alla valorizzazione del patrimonio immobiliare da reddito dell'INPS	01.07.2020	30.06.2023	8U110404509	190.000,00	190.000,00	95.000,00	-	RS30-2020-00469
220002864	Gestione amministrativa, tecnica e di supporto alla valorizzazione del patrimonio immobiliare da reddito dell'INPS	01.07.2020	30.06.2023	8U110404504	180.000,00	180.000,00	90.000,00	-	RS30-2020-00469
220002864	Gestione amministrativa, tecnica e di supporto alla valorizzazione del patrimonio immobiliare da reddito dell'INPS	01.07.2020	30.06.2023	8U121001747	2.256.000,00	2.256.000,00	1.128.000,00	-	RS30-2020-00469
220002864	Gestione amministrativa, tecnica e di supporto alla valorizzazione del patrimonio immobiliare da reddito dell'INPS	01.07.2020	30.06.2023	8U110404506	150.000,00	150.000,00	75.000,00	-	RS30-2020-00469
220002864	Gestione amministrativa, tecnica e di supporto alla valorizzazione del patrimonio immobiliare da reddito dell'INPS	01.07.2020	30.06.2023	8U121001712	101.000,00	101.000,00	50.500,00	-	RS30-2020-00469
220002864	Gestione amministrativa, tecnica e di supporto alla valorizzazione del patrimonio immobiliare da reddito dell'INPS	01.07.2020	30.06.2023	8U110404503	100.000,00	100.000,00	50.000,00	-	RS30-2020-00469
220002864	Gestione amministrativa, tecnica e di supporto alla valorizzazione del patrimonio immobiliare da reddito dell'INPS	01.07.2020	30.06.2023	8U110404508	80.000,00	80.000,00	40.000,00	-	RS30-2020-00469
220002864	Gestione amministrativa, tecnica e di supporto alla valorizzazione del patrimonio immobiliare da reddito dell'INPS	01.07.2020	30.06.2023	8U110404555	76.427,24	76.427,24	38.213,62	-	RS30-2020-00469
220002864	Gestione amministrativa, tecnica e di supporto alla valorizzazione del patrimonio immobiliare da reddito dell'INPS	01.07.2020	30.06.2023	8U121001711	40.000,00	40.000,00	20.000,00	-	RS30-2020-00469

Contratto	Oggetto Contratto	Dal	Al	Voce di spesa	2021	2022	2023	2024	Determina
220002864	Gestione amministrativa, tecnica e di supporto alla valorizzazione del patrimonio immobiliare da reddito dell'INPS	01.07.2020	30.06.2023	8U110404510	20.000,00	20.000,00	10.000,00	-	RS30-2020-00469
220002864	Gestione amministrativa, tecnica e di supporto alla valorizzazione del patrimonio immobiliare da reddito dell'INPS	01.07.2020	30.06.2023	8U121001702	4.700.000,00	4.700.000,00	2.350.000,00	-	RS30-2020-00469
220002870	MANUTENZIONE CONSERVATIVA ASCENSORI FARRA DI SOLIGO - DURATA BIENNALE	09.10.2020	08.10.2022	3U120511607	663,38	497,53	-	-	8880-2020-D0538
220002881	Servizio di pagamento delle prestazioni INPS ai di fuori del territorio nazionale	01.07.2020	30.06.2023	2U121002201	6.153.000,00	6.153.000,00	2.051.000,00	-	RS30-2020-00126
5130000071	ADESIONE ALLA CONVENZIONE CONSIP "APPARECCHIATURE MULTIFUNZIONE 26" LOTTO 2	01.02.2017	31.01.2021	5U110400904	37.798,52	-	-	-	RS30-2016-00417
5130000096	CONVENZIONE CONSIP 26 LOTTO 2 - III ADESIONE 453 FOTOCOPIATRICI B/N KYOCERA TASKALFA 3511I	01.10.2018	30.09.2021	5U110400904	281.802,87	-	-	-	RS30-2018-00074
5130000098	CONVENZIONE CONSIP 26 LOTTO 4 - I ADESIONE 18 FOTOCOPIATRICI COLORI SAMSUNG X3280	01.10.2017	30.09.2021	5U110400904	18.356,80	-	-	-	RS30-2018-00074
5130000160	FORNITURA CASSETTE PRONTO SOCCORSO E RELATIVI KIT PER LE STRUTTURE CENTRALI E TERRITORIALI INPS PER 36 MESI	07.05.2018	06.05.2021	5U211200601	1.295,00	-	-	-	RS30-2019-00389
5130000160	FORNITURA CASSETTE PRONTO SOCCORSO E RELATIVI KIT PER LE STRUTTURE CENTRALI E TERRITORIALI INPS PER 36 MESI	10.05.2018	09.05.2021	4U110405206 - 8U110405206	5.360,95	-	-	-	RS30-2019-00389
5130000160	FORNITURA CASSETTE PRONTO SOCCORSO E RELATIVI KIT PER LE STRUTTURE CENTRALI E TERRITORIALI INPS PER 36 MESI	10.05.2018	09.05.2021	4U110405204 - 8U110405204	430,8	-	-	-	RS30-2019-00389
5130000163	FORNITURA DI CARTELLONISTICA DI SICUREZZA	12.06.2018	11.06.2021	4U110405206 - 8U110405206	11.535,64	-	-	-	RS30-2019-00198
5130000163	FORNITURA DI CARTELLONISTICA DI SICUREZZA	12.06.2018	11.06.2021	4U110405204 - 8U110405204	2.014,00	-	-	-	RS30-2019-00198
5130000170	FORNITURA DI CARTA, CANCELLERIA E CARTOTECNICA LOTTO 2 CENTRO ITALIA	01.01.2017	31.12.2021	5U110400501	12.355,00	-	-	-	RS30-2018-00155
5130000170	FORNITURA DI CARTA, CANCELLERIA E CARTOTECNICA LOTTO 2 CENTRO ITALIA	14.06.2018	13.06.2021	5U110400502	25.556,93	-	-	-	RS30-2018-00155
5130000170	FORNITURA DI CARTA, CANCELLERIA E CARTOTECNICA LOTTO 2 CENTRO ITALIA	01.01.2017	31.12.2021	5U110404001	146.502,00	-	-	-	RS30-2018-00155
5130000171	FORNITURA DI CARTA, CANCELLERIA E CARTOTECNICA LOTTO 1 NORD ITALIA	01.01.2017	31.12.2021	5U110404001	146.502,08	-	-	-	RS30-2018-00155
5130000171	FORNITURA DI CARTA, CANCELLERIA E CARTOTECNICA LOTTO 1 NORD ITALIA	14.06.2018	13.06.2021	5U110400502	25.556,93	-	-	-	RS30-2018-00155
5130000171	FORNITURA DI CARTA, CANCELLERIA E CARTOTECNICA LOTTO 1 NORD ITALIA	01.01.2017	31.12.2021	5U110400501	12.355,00	-	-	-	RS30-2018-00155
5130000172	FORNITURA DI CARTA, CANCELLERIA E CARTOTECNICA LOTTO 3 SUD ITALIA	14.06.2018	13.06.2021	5U110400502	25.556,93	-	-	-	RS30-2018-00155
5130000172	FORNITURA DI CARTA, CANCELLERIA E CARTOTECNICA LOTTO 3 SUD ITALIA	01.01.2017	31.12.2021	5U110404001	146.502,08	-	-	-	RS30-2018-00155
5130000172	FORNITURA DI CARTA, CANCELLERIA E CARTOTECNICA LOTTO 3 SUD ITALIA	14.06.2018	13.06.2021	5U110400502	25.556,93	-	-	-	RS30-2018-00155
5130000172	FORNITURA DI CARTA, CANCELLERIA E CARTOTECNICA LOTTO 3 SUD ITALIA	01.01.2017	31.12.2021	5U110400501	12.355,00	-	-	-	RS30-2018-00155

Il Segretario

Contratto	Oggetto Contratto	Dal	Al	Voce di spesa	2021	2022	2023	2024	Determina
5130000174	CONVENZIONE CONSIP 27 LOTTO 3 - I ADESIONE NOLEGGIO n. 15 FOTOCOPIATRICI COLORI KYOCERA TASKalfa 5052ci	01.05.2018	30.04.2022	5U110400904	18.197,38	9.098,68	-	-	RS30-2018-00085
5130000181	FORNITURA DI N. 4400 WEBCAM DA DESTINARE ALLE STRUTTURE INPS SUL TERRITORIO NAZIONALE	24.09.2018	23.09.2021	5U110404002	29.406,50	-	-	-	RS30-2018-00384
5130000183	CONVENZIONE CONSIP 27 - I ADESIONE NOLEGGIO DI n. 3 FOTOCOPIATRICI B/N SHARP MX-M754N	23.03.2018	22.03.2022	5U110400904	3.263,75	1.551,39	-	-	RS30-2018-00085
5130000184	FORNITURA E POSA IN OPERA DI TENDE DA INTERNO PER LE DR LAZIO, LOMBARDIA E CAMPANIA, DCM DI ROMA, MILANO E NAPOLI E DG	15.10.2018	14.10.2021	5U211200303	47.013,94	-	-	-	RS30-2019-00234
5130000186	FORNITURA DI BENI SANITARI DI CONSUMO PER GABINETTI SANITARI PER LE ESIGENZE DEL CGML DELL'INPS	22.10.2018	21.10.2021	5U110403001	22.217,74	-	-	-	RS30-2020-00221
5130000189	CONVENZIONE CONSIP AGHI E SIRINGHE E RELATIVI SERVIZI CONNESSI - SOC. RAYS SPA	03.10.2018	02.10.2021	5U110403001	387,42	-	-	-	RS30-2018-00399
5130000191	FORNITURA STAMPANTI TERMOGRAFICHE, MAGNETIZZATORI, MATERIALI DI CONSUMO E CARD PER L'ATTESTAZIONE DELLA PRESENZA	01.11.2018	31.10.2021	5U110400502	356,6	-	-	-	RS30-2019-00376
5130000191	FORNITURA STAMPANTI TERMOGRAFICHE, MAGNETIZZATORI, MATERIALI DI CONSUMO E CARD PER L'ATTESTAZIONE DELLA PRESENZA	01.11.2018	31.10.2021	5U211200304	3.307,88	-	-	-	RS30-2019-00376
5130000193	CONVENZIONE CONSIP 28 LOTTO 4 - I ADESIONE NOLEGGIO n. 68 FOTOCOPIATRICI A COLORI TASKalfa 4052ci	01.08.2018	31.07.2022	5U110400904	68.114,31	51.085,73	-	-	RS30-2018-00275
5130000194	CONVENZIONE CONSIP 28 LOTTO 2 - I ADESIONE NOLEGGIO n. 509 FOTOCOPIATRICI B/N Kyocera TASKalfa 3510i	01.07.2018	30.06.2022	5U110400904	317.309,32	237.981,96	-	-	RS30-2018-00275
5130000195	CONVENZIONE CONSIP 28 LOTTO 2 - II ADESIONE NOLEGGIO n. 337 FOTOCOPIATRICI B/N KYOCERA TASKalfa 4012i	01.10.2018	30.09.2022	5U110400904	214.530,99	125.143,06	-	-	RS30-2018-00315
5130000196	CONVENZIONE CONSIP 28 LOTTO 4 - II ADESIONE NOLEGGIO n. 15 FOTOCOPIATRICI COLORI KYOCERA TASKalfa 4052ci	01.09.2018	31.08.2022	5U110400904	15.343,74	8.950,51	-	-	RS30-2018-00315
5130000197	FORNITURA TONER E CONSUMABILI - LOTTO 1 NORD ITALIA	14.01.2019	13.01.2022	5U110404002	129.639,58	-	-	-	RS30-2018-00649
5130000198	FORNITURA TONER E CONSUMABILI - LOTTO 2 CENTRO ITALIA	14.01.2019	13.01.2022	5U110404002	129.639,58	-	-	-	RS30-2018-00649
5130000199	FORNITURA TONER E CONSUMABILI - LOTTO 3 SUD ITALIA	14.01.2019	13.01.2022	5U110404002	129.639,59	-	-	-	RS30-2018-00649
5130000200	Convenzione Consip 29 Lotto 1 per il noleggio di 6 fotocopiatrici b/n di cui 3 con produttività media e 3 bassa	06.02.2019	05.02.2023	5U110400904	4.981,85	4.981,85	415,18	-	RS30-2018-00606
5130000201	CONVENZIONE CONSIP 29 LOTTO 3 - I ADESIONE - NOLEGGIO 3 FOTOCOPIATRICI COLORI PRODUTTIVITA' BASSA "A"	15.02.2019	14.02.2023	5U110400904	2.194,97	2.194,98	-	-	RS30-2018-00606
5130000202	Adesione a Convenzione Consip 28 Lotto 2 per il noleggio di n. 305 fotocopiatrici b/n (di cui n. 4 con finitura)	01.01.2019	31.12.2022	5U110400904	194.408,85	194.408,86	-	-	RS30-2018-00378

Contratto	Oggetto Contratto	Dal	AI	Voce di spesa	2021	2022	2023	2024	Determina
5130000203	Servizio lavaggio tende, tappeti, lavori di tappezzeria, piccole riparazioni di sedie e poltrone	01.02.2019	31.01.2022	5U110401405	12.600,00	-	-	-	RS30-2018-00628
5130000203	Servizio lavaggio tende, tappeti, lavori di tappezzeria, piccole riparazioni di sedie e poltrone	01.02.2019	31.01.2022	5U110401402	50.232,00	-	-	-	RS30-2018-00628
5130000203	Servizio lavaggio tende, tappeti, lavori di tappezzeria, piccole riparazioni di sedie e poltrone	01.02.2019	31.01.2022	5U110400903	27.000,00	-	-	-	RS30-2018-00628
5130000205	Adesione a Convenzione Consip 30 Lotto 5 per il noleggio di n. 7 fotocopiatrici a colori	01.05.2019	30.04.2023	5U110400904	5.490,88	5.490,88	2.745,44	-	RS30-2019-00222
5130000206	Fornitura di timbri e datari metallici per le Strutture centrali e territoriali dell'INPS per il periodo di 48 mesi	20.05.2019	19.05.2023	5U110400502	67.374,50	67.374,50	10.844,50	-	RS30-2019-00261
5130000207	Fornitura di bandiere e accessori da esporre nelle varie postazioni interne ed esterne delle strutture centrali e territoriali	01.06.2019	31.05.2023	5U110403005	24.095,00	24.095,00	10.039,00	-	RS30-2019-00262
5130000208	Fornitura barcode scanner ida destinare agli sportelli delle Strutture centrali e territoriali dell'INPS per 36 mesi	10.06.2019	09.06.2022	5U211200306	8.000,00	3.450,00	-	-	RS30-2019-00298
5130000211	Adesione Convenzione Consip 30 Lotto 3 per il noleggio di n. 131 fotocopiatrici b/n multifunzione di rete con fascia di produttività 'A' di cui n. 101 apparecchiature con la componente opzionale di finitura	01.05.2019	30.04.2023	5U110400904	56.883,33	56.883,33	28.441,66	-	RS30-2019-00222
5130000213	Fornitura arredi per Ufficio (Lotto 1)	07.10.2019	06.10.2023	5U211200301	1.640.000,00	1.366.700,00	854.200,00	-	RS30-2020-00432
5130000213	Fornitura arredi per Ufficio (Lotto 1)	07.10.2019	06.10.2023	5U211200303	205.000,00	205.000,00	136.700,00	-	RS30-2020-00432
5130000214	Fornitura arredi per Università e Collettività (Lotto 2)	07.10.2019	06.10.2023	5U211200303	65.000,00	65.000,00	43.270,00	-	RS30-2020-00432
5130000214	Fornitura arredi per Università e Collettività (Lotto 2)	07.10.2019	06.10.2023	5U211200301	520.000,00	433.330,00	270.830,00	-	RS30-2020-00432
5130000215	Fornitura arredi scolastici (Lotto 4)	07.10.2019	06.10.2023	5U211200303	10.000,00	10.000,00	6.700,00	-	RS30-2020-00432
5130000215	Fornitura arredi scolastici (Lotto 4)	07.10.2019	06.10.2023	5U211200301	80.000,00	66.700,00	41.700,00	-	RS30-2020-00432
5130000216	Fornitura di videoproiettori e relativi accessori e ricambi, schermi per videoproiettori, registratori e altre dotazioni tecnologiche da destinare alle Strutture della Direzione generale e delle sedi territoriali dell'INPS	23.09.2019	22.09.2022	5U211200306	50.000,00	30.000,00	-	-	RS30-2019-00538
5130000218	CONVENZIONE CONSIP 30 LOTTO 3 IL ADESIONE - NOLEGGIO 207 FOTOCOPIATRICI B/N CI CUI 84 CON LA COMPONENTE OPZIONALE DI FINITURA "A" PRODUTTIVITA' "A"	01.09.2019	31.08.2023	5U110400904	102.952,12	102.952,12	77.214,09	-	RS30-2019-00484
5130000219	CONVENZIONE CONSIP 30 - LOTTO 5 - 2° ADESIONE n. 9 FOTOCOPIATRICE COLORI - PRODUTTIVITA' "D"	01.09.2019	31.08.2023	5U110400904	7.059,70	7.059,70	5.294,78	-	RS30-2019-00484
5130000220	Fornitura dotazioni sanitarie e per disabilità per ambulatori medici per le strutture centrali e territoriali dell'Inps per 36 mesi	04.11.2019	03.11.2022	5U211200302	90.000,00	32.509,40	-	-	RS30-2020-00362
5130000221	Fornitura e posa in opera nuovi estintori, revisione collaudo e smaltimento estintori fuori servizio, ai sensi del D.Lgs. n. 81/2008, per le Strutture centrali e territoriali dell'INPS, per un periodo di 36 mesi	11.11.2019	10.11.2022	5U211200601	33.000,00	9.147,02	-	-	RS30-2020-00308

Il Segretario

Contratto	Oggetto Contratto	Dal	AI	Voce di spesa	2021	2022	2023	2024	Determina
5130000221	Fornitura e posa in opera nuovi estintori, revisione collaudo e smaltimento estintori fuori servizio, ai sensi del D.Lgs. n. 81/2008, per le Strutture centrali e territoriali dell'INPS, per un periodo di 36 mesi	11.11.2019	10.11.2022	5U110401405	5.000,00	4.000,00	-	-	RS30-2020-00308
5130000221	Fornitura e posa in opera nuovi estintori, revisione collaudo e smaltimento estintori fuori servizio, ai sensi del D.Lgs. n. 81/2008, per le Strutture centrali e territoriali dell'INPS, per un periodo di 36 mesi	11.11.2019	10.11.2022	5U110401402	23.300,00	13.192,64	-	-	RS30-2020-00308
5130000221	Fornitura e posa in opera nuovi estintori, revisione collaudo e smaltimento estintori fuori servizio, ai sensi del D.Lgs. n. 81/2008, per le Strutture centrali e territoriali dell'INPS, per un periodo di 36 mesi	11.11.2019	10.11.2022	5U110400903	34.000,00	8.790,34	-	-	RS30-2020-00308
5130000222	Fornitura di accessori per defibrillatori Cardiac - Elettrodi adulto-pediatrico e batterie	11.11.2019	10.11.2023	5U110403001	12.200,00	12.200,00	8.424,71	-	RS30-2020-00188
5130000225	Fornitura di modulistica istituzionale per le esigenze della Direzione generale e delle sedi territoriali INPS	10.02.2020	09.02.2024	1U121002014	396.000,00	396.000,00	396.000,00	-	RS30-2019-00747
5130000226	Convenzione Consip 30 lotto 3 3ª adesione - 204 fotocopiatrici b/n	01.11.2019	31.10.2023	5U110400904	94.875,69	94.875,70	94.875,69	-	RS30-2019-00653
5130000227	CONVENZIONE CONSIP 30 LOTTO 5 3ª AD. - 131 FOTOCOPIATRICI A COLORI	05.11.2019	04.11.2023	5U110400904	102.795,05	102.795,05	102.795,06	-	RS30-2019-00653
5130000228	Convenzione Consip Multifunzione 30 Lotto 5 - 4ª adesione noleggio 36 fotocopiatrici a colori Kyocera TASKalfa 4053ci	01.05.2020	30.04.2024	5U110400904	31.597,10	31.597,10	31.597,10	7.899,30	RS30-2019-00806
5130000232	Fornitura di arredi per angolo accoglienza per le strutture centrali e territoriali dell'INPS	15.09.2020	14.09.2023	5U211200303	70.000,00	70.000,00	47.759,50	-	RS30-2020-00302
5130000234	Convenzione Consip Multifunzione 31 Lotto 1 - 1ª adesione noleggio 48 fotocopiatrici b/n Olivetti d-Copia 6001MF	01.11.2020	30.10.2024	5U110400904	37.900,03	37.900,03	37.900,03	37.900,03	RS30-2020-00419
220002959	Servizio di manutenzione di n. 2 tagliarime e n. 1 brussartrice in uso presso il Centro stampa dell'INPS	02.11.2020	01.11.2023	5U110400903	25.376,00	25.376,00	21.146,67	-	RS30-2020-00419
	Servizi di pulizia spazi comuni, camere, rifacimento letti, lavanderia e guardaroba presso i Convitti situati ad Anagni (Lotto 1), Callagione (Lotto 2), Arezzo (Lotto 3), Sansepolcro (Lotto 4) e Spoleto (Lotto 5). Callagione Lotto 2 - Determina aggiudicazione RS30/156/2019 del 20/03/2019	16.05.2019	15.05.2022	3U120508714	370.542,15	138.455,26	-	-	
	Affidamento della gestione global service presso le Case Albergo ex INPDAP Pescara (Lotto 2) Determina aggiudicazione RS30/192/2019 del 01/04/2019	01.06.2019	31.05.2022	3U120511501	2.110.593,45	879.413,94	-	-	
	Servizi socio assistenziali presso la casa albergo di Monteporzio Catone. Determina aggiudicazione RS30/773/2019 del 13/12/2019	01.03.2020	28.02.2023	3U120511501	1.697.791,00	1.697.791,00	68.459,31	-	
	Servizi socio assistenziali presso la casa albergo di Pescara. Determina aggiudicazione RS30/333/2017 del 10/08/2017 e Determina ripetizione servizi RS30/435/2020 del 23/10/2020	01.11.2017	31.10.2021	3U120511501	1.131.317,78	-	-	-	
	AFFIDAMENTO GLOBAL SERVICE (LOTTO 1)- STRUTTURA DI LORICA DI PEDACE Determina aggiudicazione RS30/238/2019 del 15/04/2019	13.06.2019	12.06.2022	3U120511501	522.238,08	235.007,14	-	-	

Contratto	Oggetto Contratto	Dal	Al	Voce di spesa	2021	2022	2023	2024	Determina
	AFFIDAMENTO GLOBAL SERVICE (LOTTO 2)- STRUTTURA DI SAN CRISTOFORO AL LAGO Determina aggiudicazione RS30/238/2019 del 15/04/2019	13.06.2019	12.06.2022	3U120511601	510.580,98	229.761,44			
	AFFIDAMENTO GLOBAL SERVICE (LOTTO 3)- STRUTTURA DI SILVI MARINA Determina aggiudicazione RS30/238/2019 del 15/04/2019	15.09.2019	14.09.2022	3U120511601	704.369,64	420.349,62			

Il Segretario

## ALL. 1 - PIANO DEGLI ACQUISTI (CONTRATTI PLURIENNALI)

## b) Da Stipulare

Proposte di gara o prenotazioni non contrattualizzate	Oggetto	Voce di spesa	2021	2022	2023	2024
0380-2020-G0001	Lotto 1 - Servizio di facchinaggio, interno ed esterno, trasporto, trasloco e tritrazione archivi cartacei provincia PU	5U110401802	6.400,00	9.150,00	3.050,00	
0380-2020-G0001	Lotto 2 - Servizio di facchinaggio, interno ed esterno, trasporto, trasloco e tritrazione archivi cartacei provincia AN	5U110401802	8.533,33	12.200,00	4.066,67	
0380-2020-G0001	Lotto 3 - Servizio di facchinaggio, interno ed esterno, trasporto, trasloco e tritrazione archivi cartacei province AP e FM	5U110401802	15.360,00	21.960,00	7.320,00	
0380-2020-G0001	Lotto 4 - Servizio di facchinaggio, interno ed esterno, trasporto, trasloco e tritrazione archivi cartacei provincia MC	5U110401802	12.800,00	18.300,00	6.100,00	
0380-2020-G0004	Manutenzione ordinaria e interventi di riparazione a guasto degli archivi compatibili presso le Sedi INPS della regione Marche	5U110400903	19.750,00	25.000,00	6.250,00	
0380-2021-G0001	Fornitura di Buoni Pasto Elettronici a valore per il periodo 01.07.2021 - 30.06.2024	4U110202801	446.153,85	800.000,00	800.000,00	400.000,00
0380-2021-G0009	SERVIZIO DI PULIZIA STRADE, CADITOIE, PARCHEGGI E MARCIAPIEDI, CON RACCOLTA DIFFERENZIATA RIFIUTI AN-via Ruggeri 1-3-5	5U110401402	1.908,81	6.750,00	5.062,50	
0380-2021-G0009	SERVIZIO DI PULIZIA STRADE, CADITOIE, PARCHEGGI E MARCIAPIEDI, CON RACCOLTA DIFFERENZIATA RIFIUTI AN-via Ruggeri 1-3-5	8U110402612	706,97	2.500,00	1.875,00	
0380-2021-G0010	Servizio di vigilanza armata presso gli immobili della Direzione regionale Marche dell'INPS - dal 01.06.2022 al 31.05.2025	5U110401403	954.180,33	1.508.000,00	1.508.000,00	629.000,00
0380-2021-G0010	Servizio di vigilanza armata presso gli immobili della Direzione regionale Marche dell'INPS - dal 01.06.2022 al 31.05.2025	8U110402612	509,34	800,00	800,00	340,00
0380-2021-G0010	Servizio di vigilanza armata presso gli immobili della Direzione regionale Marche dell'INPS - dal 01.06.2022 al 31.05.2025	8U121000802	4.976,89	7.870,00	7.870,00	3.280,00
0400-2021-G0001	Fornitura buoni pasto	4U110202801	72.000,00	72.000,00	72.000,00	
0980-2021-G0001	Fornitura buoni pasto elettronici	4U110202801	1.800.000,00	2.400.000,00	2.400.000,00	600.000,00
0980-2021-G0020	Servizio di vigilanza armata presso gli immobili della Direzione regionale Puglia dell'INPS - Ripetizione annuale Marzo 2021-2022	5U110401403	1.954.177,30	390.835,46		
0980-2022-G0001	Servizi di vigilanza armata tramite piantonamento fisso, tele allarme e videosorveglianza Sedi INPS Puglia - dal 06.03.2022 al 05.03.2026	5U110401403		1.986.111,00	2.383.333,00	2.383.333,00
1380-2020-G0001	SERVIZI DI PULIZIA E DISINFESTAZIONE STABILI STRUMENTALI INPS REGIONE EMILIA ROMAGNA	5U110401402	1.200.000,00	1.500.000,00	1.500.000,00	300.000,00
1380-2021-G0005	SERVIZIO DI GIARDINAGGIO IN REGIONE EMILIA ROMAGNA	5U110401601	4.500,00	6.600,00	2.100,00	
1380-2021-G0005	SERVIZIO DI GIARDINAGGIO IN REGIONE EMILIA ROMAGNA	5U110401602	750,00	1.100,00	350,00	
1380-2021-G0005	SERVIZIO DI GIARDINAGGIO IN REGIONE ROMAGNA	5U110401604	14.000,00	18.000,00	5.000,00	

Proposte di gara o prenotazioni non contrattualizzate	Oggetto	Voce di spesa	2021	2022	2023	2024
1380-2021-G0005	SERVIZIO DI GIARDINAGGIO IN REGIONE EMILIA ROMAGNA	5U110401616	12.000,00	15.500,00	4.500,00	
1380-2022-G0003	SERVIZIO DI FACCHINAGGIO PER STRUTTURE INPS REGIONE EMILIA ROMAGNA	5U110401801		125.000,00	250.000,00	250.000,00
1380-2022-G0004	ACCORDO QUADRO MANUTENZIONE EDILE E AFFINI	5U110401601		105.560,25	111.180,00	
1380-2022-G0004	ACCORDO QUADRO MANUTENZIONE EDILE E AFFINI	5U110401602		24.905,08	26.230,00	
1380-2022-G0004	ACCORDO QUADRO MANUTENZIONE EDILE E AFFINI	5U110401604		135.250,00	109.800,00	
1380-2022-G0004	ACCORDO QUADRO MANUTENZIONE EDILE E AFFINI	5U110401612		15.000,00	20.000,00	
1380-2022-G0004	ACCORDO QUADRO MANUTENZIONE EDILE E AFFINI	5U110401616		11.585,00	12.200,00	
1780-2020-G0002	Servizio di vigilanza delle strutture della Direzione regionale Sardegna - Rinnovo annuale dei servizi Novembre 2020-2021	5U110401403	1.492.500,00			
1780-2020-G0016	SERVIZIO DI GESTIONE ESTERNALIZZATA DEGLI ARCHIVI INPS DELLA D.R. SARDEGNA	5U110406901	350.000,00	700.000,00	700.000,00	350.000,00
1780-2021-G0005	Servizio di vigilanza delle strutture della Direzione regionale Sardegna - dal 1.12.2021 al 30.11.2025	5U110401403	304.500,00	1.797.000,00	1.797.000,00	1.797.000,00
1780-2021-G0007	Servizio manutenzione impianti termoidraulici e condizionamento sedi inps Sardegna	5U110407201	334.744,00	334.744,00	334.744,00	334.744,00
1780-2021-G0007	Servizio manutenzione impianti termoidraulici e condizionamento sedi inps Sardegna	5U110407202	99.852,49	99.852,49	99.852,49	99.852,49
1780-2021-G0007	Servizio manutenzione sedi inps Sardegna	5U110407204	184.024,10	184.024,10	184.024,10	184.024,10
1780-2021-G0008	Servizi manutenzione impianti elettrici e speciali presso gli immobili strumentali INPS della regione Sardegna	5U110407201	123.534,40	123.534,40	123.534,40	123.534,40
1780-2021-G0008	Servizi manutenzione impianti elettrici e speciali presso gli immobili strumentali INPS della regione Sardegna	5U110407202	45.095,59	45.095,59	45.095,59	45.095,59
1780-2021-G0008	Servizi manutenzione impianti elettrici e speciali presso gli immobili strumentali INPS della regione Sardegna	5U110407204	105.558,21	105.558,21	105.558,21	105.558,21
1980-2021-G0003	Servizio di facchinaggio esterno per le sedi INPS della regione Molise	5U110401801	833,00	2.499,00	1.667,00	
1980-2021-G0004	FORNITURA DI BUONI PASTO ELETTRONICI PER LE SEDI INPS DELLA REGIONE MOLISE	4U110202801	118.474,71	236.949,45	236.949,45	118.474,71
1980-2021-G0005	SERVIZIO DI VIGILANZA PER LE SEDI INPS DELLA REGIONE MOLISE - Rinnovo del servizio di vigilanza dal luglio 2021 a luglio 2022	5U110401403	88.200,00	116.800,00		
1980-2021-G0005	SERVIZIO DI VIGILANZA PER LE SEDI INPS DELLA REGIONE MOLISE	8U110402612	64,00	80,00		
1980-2021-G0005	SERVIZIO DI VIGILANZA PER LE SEDI INPS DELLA REGIONE MOLISE	8U110402614	31,00	41,00		
1980-2022-G0003	SERVIZIO DI VIGILANZA PER LE SEDI INPS DELLA REGIONE MOLISE dal 1 Agosto 2022 al 31 luglio 2026	5U110401403		170.000,00	286.000,00	286.000,00
1980-2022-G0003	SERVIZIO DI VIGILANZA PER LE SEDI INPS DELLA REGIONE MOLISE	8U110402612		100,00	240,00	240,00
1980-2022-G0003	SERVIZIO DI VIGILANZA PER LE SEDI INPS DELLA REGIONE MOLISE	8U110402614		50,00	120,00	120,00
1980-2022-G0006	Servizio di manutenzione impiantistica per gli impianti tecnologici ed elevatori per le sedi INPS del Molise	5U110407201		122.000,00	122.000,00	

Il Segretario

Proposte di gara o prenotazioni non contrattualizzate	Oggetto	Voce di spesa	2021	2022	2023	2024
1980-2022-G0006	Servizio di manutenzione impiantistica per gli impianti tecnologici ed elevatori per le sedi INPS del Molise	5U110407202		10.000,00	10.000,00	
1980-2022-G0006	Servizio di manutenzione impiantistica per gli impianti tecnologici ed elevatori per le sedi INPS del Molise	8U110402708		4.000,00	4.000,00	
2280-2021-G0002	Servizi di ingegneria e architettura finalizzati alla verifica della vulnerabilità per rischio sismico	5U211201401	150.000,00	150.000,00		
2280-2021-G0005	Adesione Convenzione Consip FM 4 di prossima attivazione strutture INPS della Calabria	5U110401402	1.000.000,00	1.000.000,00	1.000.000,00	1.000.000,00
2280-2021-G0005	Adesione Convenzione Consip FM 4 di prossima attivazione strutture INPS della Calabria	5U110401801	300.000,00	300.000,00	300.000,00	300.000,00
2280-2021-G0005	Adesione Convenzione Consip FM 4 di prossima attivazione strutture INPS della Calabria	5U110401802	70.000,00	70.000,00	70.000,00	70.000,00
2280-2021-G0005	Adesione Convenzione Consip FM 4 di prossima attivazione strutture INPS della Calabria	5U110407201	70.000,00	70.000,00	70.000,00	70.000,00
2280-2021-G0005	Adesione Convenzione Consip FM 4 di prossima attivazione strutture INPS della Calabria	5U110407202	80.000,00	80.000,00	80.000,00	80.000,00
2280-2021-G0006	Interventi di sanificazione ambienti e impianti di climatizzazione mensili strutture INPS Calabria a seguito emergenza sanitaria	4U110405206				
2280-2021-G0007	Acquisto di materiale igienico sanitario per strutture INPS della Calabria Anno 2021-2022	8U110405206	150.000,00	150.000,00		
2280-2021-G0008	Acquisto medicinali e varie	5U110401410	60.000,00	60.000,00		
2280-2021-G0010	Servizio di vigilanza armata sedi INPS Calabria	5U110403001	6.000,00	6.000,00		
2280-2021-G0012	Manutenzione impiantistica extra canone stabili in fitto Ufficio Tecnico Regionale	5U110401403	2.083.000,00	2.500.000,00	2.500.000,00	2.500.000,00
2280-2021-G0013	Manutenzione impiantistica extra canone stabili strumentali di proprietà ex INPDAP	5U110407202	50.000,00	50.000,00		
3080-2020-G0005	Servizio di manutenzione impianti sicurezza e antincendio stabili strumentali e sociali Toscana - lotto 1	5U110407206	40.000,00	40.000,00		
3080-2020-G0005	Servizio di manutenzione impianti sicurezza e antincendio stabili strumentali e sociali Toscana - lotto 1	5U110407201	6.054,35	6.054,35		
3080-2020-G0005	Servizio di manutenzione impianti sicurezza e antincendio stabili strumentali e sociali Toscana - lotto 1	5U110407202	930,00	930,00		
3080-2020-G0005	Servizio di manutenzione impianti sicurezza e antincendio stabili strumentali e sociali Toscana - lotto 1	5U110407204	3.664,20	3.664,20		
3080-2020-G0005	Servizio di manutenzione impianti sicurezza e antincendio stabili strumentali e sociali Toscana - lotto 1	5U110407206	2.976,00	2.976,00		
3080-2020-G0005	Servizio di manutenzione impianti sicurezza e antincendio stabili strumentali e sociali Toscana - lotto 1	5U211200202	16.864,00	16.864,00		
3080-2020-G0005	Servizio di manutenzione impianti sicurezza e antincendio stabili strumentali e sociali Toscana - lotto 1	5U211201001	34.107,70	34.107,70		
3080-2020-G0005	Servizio di manutenzione impianti sicurezza e antincendio stabili strumentali e sociali Toscana - lotto 1	5U211201101	5.270,00	5.270,00		
3080-2020-G0005	Servizio di manutenzione impianti sicurezza e antincendio stabili strumentali e sociali Toscana - lotto 1	5U211201301	20.763,80	20.763,80		
3080-2020-G0005	Servizio di manutenzione impianti sicurezza e antincendio stabili strumentali e sociali Toscana - lotto 2	5U110407201	6.054,35	6.054,35		
3080-2020-G0005	Servizio di manutenzione impianti sicurezza e antincendio stabili strumentali e sociali Toscana - lotto 2	5U110407202	930,00	930,00		

Proposte di gara o prenotazioni non contrattualizzate	Oggetto	Voce di spesa	2021	2022	2023	2024
3080-2020-G0005	Servizio di manutenzione impianti sicurezza e antincendio stabili strumentali e sociali Toscana - lotto 2	5U110407204	3.664,20	3.664,20		
3080-2020-G0005	Servizio di manutenzione impianti sicurezza e antincendio stabili strumentali e sociali Toscana - lotto 2	5U211201001	34.107,70	34.107,70		
3080-2020-G0005	Servizio di manutenzione impianti sicurezza e antincendio stabili strumentali e sociali Toscana - lotto 2	5U211201101	5.270,00	5.270,00		
3080-2020-G0005	Servizio di manutenzione impianti sicurezza e antincendio stabili strumentali e sociali Toscana - lotto 2	5U211201301	20.763,80	20.763,80		
3080-2020-G0006	Servizio di manutenzione impianti termoidraulici stabili strumentali e sociali Toscana - lotto 1	5U110407201	15.000,00	15.000,00		
3080-2020-G0006	Servizio di manutenzione impianti termoidraulici stabili strumentali e sociali Toscana - lotto 1	5U110407202	3.750,00	3.750,00		
3080-2020-G0006	Servizio di manutenzione impianti termoidraulici stabili strumentali e sociali Toscana - lotto 1	5U110407204	12.500,00	12.500,00		
3080-2020-G0006	Servizio di manutenzione impianti termoidraulici stabili strumentali e sociali Toscana - lotto 1	5U110407206	11.000,00	11.000,00		
3080-2020-G0006	Servizio di manutenzione impianti termoidraulici stabili strumentali e sociali Toscana - lotto 1	5U211200202	55.000,00	55.000,00		
3080-2020-G0006	Servizio di manutenzione impianti termoidraulici stabili strumentali e sociali Toscana - lotto 1	5U211201001	75.000,00	75.000,00		
3080-2020-G0006	Servizio di manutenzione impianti termoidraulici stabili strumentali e sociali Toscana - lotto 1	5U211201101	18.750,00	18.750,00		
3080-2020-G0006	Servizio di manutenzione impianti termoidraulici stabili strumentali e sociali Toscana - lotto 1	5U211201301	60.000,00	60.000,00		
3080-2020-G0006	Servizio di manutenzione impianti termoidraulici stabili strumentali e sociali Toscana - lotto 2	5U110407201	15.000,00	15.000,00		
3080-2020-G0006	Servizio di manutenzione impianti termoidraulici stabili strumentali e sociali Toscana - lotto 2	5U110407202	3.750,00	3.750,00		
3080-2020-G0006	Servizio di manutenzione impianti termoidraulici stabili strumentali e sociali Toscana - lotto 2	5U110407204	12.500,00	12.500,00		
3080-2020-G0006	Servizio di manutenzione impianti termoidraulici stabili strumentali e sociali Toscana - lotto 2	5U211201001	75.000,00	75.000,00		
3080-2020-G0006	Servizio di manutenzione impianti termoidraulici stabili strumentali e sociali Toscana - lotto 2	5U211201101	18.750,00	18.750,00		
3080-2020-G0006	Servizio di manutenzione impianti termoidraulici stabili strumentali e sociali Toscana - lotto 2	5U211201301	60.000,00	60.000,00		
3080-2020-G0007	Servizio di manutenzione impianti elettrici e speciali stabili strumentali e sociali Toscana - lotto 1	5U110407201	27.000,00	27.000,00		
3080-2020-G0007	Servizio di manutenzione impianti elettrici e speciali stabili strumentali e sociali Toscana - lotto 1	5U110407202	4.700,00	4.700,00		
3080-2020-G0007	Servizio di manutenzione impianti elettrici e speciali stabili strumentali e sociali Toscana - lotto 1	5U110407204	7.000,00	7.000,00		
3080-2020-G0007	Servizio di manutenzione impianti elettrici e speciali stabili strumentali e sociali Toscana - lotto 1	5U211201001	150.229,00	150.229,00		
3080-2020-G0007	Servizio di manutenzione impianti elettrici e speciali stabili strumentali e sociali Toscana - lotto 1	5U211201101	26.340,00	26.340,00		

Il Segretario

Proposte di gara o prenotazioni non contrattualizzate	Oggetto	Voce di spesa	2021	2022	2023	2024
3080-2020-G0007	Servizio di manutenzione impianti elettrici e speciali stabili strumentali e sociali Toscana - lotto 1	5U211201301	38.955,00	38.955,00		
3080-2020-G0007	Servizio di manutenzione impianti elettrici e speciali stabili strumentali e sociali Toscana - lotto 2	5U110407201	18.000,00	18.000,00		
3080-2020-G0007	Servizio di manutenzione impianti elettrici e speciali stabili strumentali e sociali Toscana - lotto 2	5U110407202	7.000,00	7.000,00		
3080-2020-G0007	Servizio di manutenzione impianti elettrici e speciali stabili strumentali e sociali Toscana - lotto 2	5U110407204	14.700,00	14.700,00		
3080-2020-G0007	Servizio di manutenzione impianti elettrici e speciali stabili strumentali e sociali Toscana - lotto 2	5U110407206	14.900,00	14.900,00		
3080-2020-G0007	Servizio di manutenzione impianti elettrici e speciali stabili strumentali e sociali Toscana - lotto 2	5U211200202	82.300,00	82.300,00		
3080-2020-G0007	Servizio di manutenzione impianti elettrici e speciali stabili strumentali e sociali Toscana - lotto 2	5U211201001	101.000,00	101.000,00		
3080-2020-G0007	Servizio di manutenzione impianti elettrici e speciali stabili strumentali e sociali Toscana - lotto 2	5U211201101	39.714,00	39.714,00		
3080-2020-G0007	Servizio di manutenzione impianti elettrici e speciali stabili strumentali e sociali Toscana - lotto 2	5U211201301	83.300,00	83.300,00		
3080-2020-G0010	Manutenzione addolcitori acque delle Strutture Sociali	3U120511307	15.000,00	15.000,00	15.000,00	
3080-2021-G0012	Licenza Certificazioni Informatiche Europee ECDL. Piano offerta formativa.	3U120511407	4.000,00	4.000,00	4.000,00	
3080-2021-G0018	Fornitura buoni pasto elettronici periodo 01.07.2021 - 30.06.2024	4U110202801	950.000,00	1.900.000,00	1.900.000,00	950.000,00
3080-2021-G0046	Servizio di trasporto e consegna merci in Toscana tra le sedi ed Agenzie INPS della regione o a terzi	5U110401801	14.000,00	21.000,00	7.000,00	
3080-2021-G0046	Servizio di trasporto e consegna merci in Toscana tra le sedi ed Agenzie INPS della regione o a terzi	5U110401802	6.000,00	9.000,00	3.000,00	
3080-2021-G0047	Servizio di manutenzione impianti elevatori stabili strumentali e strutture servizio di manutenzione impianti elevatori Toscana	5U110407201	7.500,00	10.000,00		
3080-2021-G0047	Servizio di manutenzione impianti elevatori stabili strumentali e strutture servizio di manutenzione impianti elevatori Toscana	5U110407202	6.000,00	8.000,00		
3080-2021-G0047	Servizio di manutenzione impianti elevatori stabili strumentali e strutture servizio di manutenzione impianti elevatori Toscana	5U110407204	12.500,00	16.000,00		
3080-2021-G0047	Servizio di manutenzione impianti elevatori stabili strumentali e strutture servizio di manutenzione impianti elevatori Toscana	5U110407206	27.000,00	36.000,00		
3080-2021-G0047	Servizio di manutenzione impianti elevatori stabili strumentali e strutture sociali Toscana - lotto 2	5U110407201	7.500,00	10.000,00		
3080-2021-G0047	Servizio di manutenzione impianti elevatori stabili strumentali e strutture sociali Toscana - lotto 2	5U110407202	6.000,00	8.000,00		
3080-2021-G0047	Servizio di manutenzione impianti elevatori stabili strumentali e strutture sociali Toscana - lotto 2	5U110407204	12.500,00	16.000,00		
3080-2021-G0050	Servizio di sanificazione impianti stabili strumentali e sociali Toscana - lotto 1	5U110407201	80.500,00	80.500,00		
3080-2021-G0050	Servizio di sanificazione impianti stabili strumentali e sociali Toscana - lotto 1	5U110407202	28.000,00	28.000,00		
3080-2021-G0050	Servizio di sanificazione impianti stabili strumentali e sociali Toscana - lotto 1	5U110407204	24.000,00	24.000,00		

Proposte di gara o prenotazioni non contrattualizzate	Oggetto	Voce di spesa	2021	2022	2023	2024
3080-2021-G0050	Servizio di sanificazione impianti stabili strumentali e sociali Toscana - lotto 1	5U110407206	32.000,00	32.000,00		
3080-2021-G0050	Servizio di sanificazione impianti stabili strumentali e sociali Toscana - lotto 2	5U110407201	80.500,00	80.500,00		
3080-2021-G0050	Servizio di sanificazione impianti stabili strumentali e sociali Toscana - lotto 2	5U110407202	28.000,00	28.000,00		
3080-2021-G0050	Servizio di sanificazione impianti stabili strumentali e sociali Toscana - lotto 2	5U110407204	24.000,00	24.000,00		
3080-2021-G0055	Servizio di pulizia del liceo parificato INPS San Bartolomeo - Sansepolcro	3U120511407	122.000,00	122.000,00		
3080-2021-G0056	Manutenzione archivi compatti Sede di Siena	5U110400903	500,00	2.000,00	1.500,00	
3080-2022-G0013	Spese relative alla gestione del registro elettronico Liceo della Comunicazione	3U120511407		2.000,00	4.000,00	2.000,00
3480-2021-G0006	Servizio di facchinaggio interno ed esterno sedi della Liguria	5U110401801	150.000,00	150.000,00	150.000,00	150.000,00
3480-2021-G0013	Pulizia, nol. app. ig. san., disinf., smaltimento rifiuti spec, Genova e Levante	5U110401402	510.038,00	510.038,00	510.038,00	510.038,00
3480-2021-G0013	Pulizia, nol. app. ig. san., disinf., smaltimento rifiuti speciali, Genova e Levante	5U110401410	28.933,00	28.933,00	28.933,00	28.933,00
3480-2021-G0013	Pulizia, nol. app. ig. san., disinf., smaltimento rifiuti speciali, Ponente	5U110401402	189.962,00	189.962,00	189.962,00	189.962,00
3480-2021-G0013	Pulizia, nol. app. ig. san., disinf., smaltimento rifiuti speciali, Ponente	5U110401410	11.167,00	11.167,00	11.167,00	11.167,00
3480-2021-G0014	Servizio di manutenzione e ricarica estintori sedi della Liguria	5U110401401	9.700,00	9.700,00		
3480-2021-G0016	Servizio di piccole manutenzioni arredi e varie sedi della Liguria	5U110400903	5.000,00	5.000,00		
3480-2021-G0017	Pedaggi autostrada, posteggi, lavaggio autovettura di servizio in noleggio	5U110401001	1.000,00	1.000,00		
3880-2021-G0007	Servizio di vigilanza per il periodo dal 2021 al 2025, con opzione di rinnovo annuale della regione Abruzzo	5U110401403	250.000,00	500.000,00	500.000,00	500.000,00
3880-2021-G0008	Fornitura buoni pasto elettronici	4U110202801	684.000,00	912.000,00	912.000,00	228.000,00
		4U110405205				
3880-2021-G0013	Esami clinici e diagnostici ai sensi del d.lgs. 81/2008	8U110405205	50.000,00	50.000,00	50.000,00	50.000,00
3880-2022-G0006	Affidamento servizio di noleggio e manutenzione beverini presso le sedi afferenti alla Direzione regionale Abruzzo	5U110400904			10.000,00	10.000,00
4980-2019-G0004	Adesione Convenzione Consip Gestione integrata della sicurezza sui luoghi di lavoro 2021/2023 sedi DR LOMBARDIA e DCM Milano	4U110405205	12.000,00	24.000,00	24.000,00	12.000,00
4980-2019-G0004	Adesione Convenzione Consip Gestione integrata della sicurezza sui luoghi di lavoro 2021/2023 sedi DR LOMBARDIA e DCM Milano	4U110405206				
4980-2019-G0008	Stabili vari della Regione Lombardia - Verifiche biennali impianti elevatori	8U110405206	60.000,00	120.000,00	120.000,00	60.000,00
4980-2019-G0008	Stabili vari della Regione Lombardia - Verifiche biennali impianti elevatori	8U110405206		40.000,00	40.000,00	
4980-2019-G0009	Stabili vari della Regione Lombardia - Verifiche biennali impianti di terra	8U110405206		80.000,00	80.000,00	

Il Segretario

Proposte di gara o prenotazioni non contrattualizzate	Oggetto	Voce di spesa	2021	2022	2023	2024
4980-2021-G0071	ADESIONE CONVENZIONE CONSIP FM4 DR LOMBARDIA E DCM MILANO 01/05/2021 - 30/04/2027	5U110401401	23.333,00	35.000,00	35.000,00	35.000,00
4980-2021-G0071	ADESIONE CONVENZIONE CONSIP FM4 DR LOMBARDIA E DCM MILANO 01/05/2021 - 30/04/2027	5U110401802	180.000,00	270.000,00	270.000,00	270.000,00
4980-2021-G0071	ADESIONE CONVENZIONE CONSIP FM4 DR LOMBARDIA E DCM MILANO 01/05/2021 - 30/04/2027	5U110407201	550.000,00	825.000,00	825.000,00	825.000,00
4980-2021-G0071	ADESIONE CONVENZIONE CONSIP FM4 DR LOMBARDIA E DCM MILANO 01/05/2021 - 30/04/2027	5U110407202	432.000,00	648.000,00	648.000,00	648.000,00
4980-2021-G0071	ADESIONE CONVENZIONE CONSIP FM4 DR LOMBARDIA E DCM MILANO 01/05/2021 - 30/04/2027	5U110407204	399.667,00	599.500,00	599.500,00	599.500,00
4980-2021-G0071	ADESIONE CONVENZIONE CONSIP FM4 DR LOMBARDIA E DCM MILANO 01/05/2021 - 30/04/2027	5U110407206	99.333,00	149.000,00	149.000,00	149.000,00
4980-2021-G0071	ADESIONE CONVENZIONE CONSIP FM4 DR LOMBARDIA E DCM MILANO 01/05/2021 - 30/04/2027	5U110407208	9.667,00	14.500,00	14.500,00	14.500,00
4980-2021-G0072	ACCORDO QUADRO BIENNALE PER MANUTENZIONE ARCHIVI COMPATTABILI E MOBILI	5U110400903	12.000,00	24.000,00	12.000,00	
4981-2019-G0010	Servizi manutenzione verde 01/07/2021-30/06/2024	5U110401402	1.900,00	3.800,00	3.800,00	1.900,00
		4U110405205				
4981-2019-G0012	Adesione Convenzione Consip Gestione integrata della sicurezza sui luoghi di lavoro 2021/2024 sedi DCM MILANO	8U110405205	13.284,00	26.568,00	26.568,00	13.284,00
		4U110405206				
4981-2019-G0012	Adesione Convenzione Consip Gestione integrata della sicurezza sui luoghi di lavoro 2021/2024 sedi DCM MILANO	8U110405206	29.178,00	58.356,18	58.356,18	29.178,00
5180-2019-G0002	Servizi di pulizia e igiene ambientale e servizi connessi di ausiliario per gli immobili ad uso strumentale della Direzione Regionale	5U110401402	1.350.000,00	2.700.000,00	2.700.000,00	2.700.000,00
5180-2019-G0002	Servizi di pulizia e igiene ambientale e servizi connessi di ausiliario per gli immobili ad uso strumentale della Direzione Regionale	5U110401410	44.000,00	84.000,00	84.000,00	84.000,00
5180-2019-G0002	Servizi di pulizia e igiene ambientale e servizi connessi di ausiliario per gli immobili ad uso strumentale della Direzione Regionale	5U110401801	420.000,00	840.000,00	840.000,00	840.000,00
5180-2019-G0003	Servizi di manutenzione degli impianti elevatori degli stabili strumentali della Direzione Regionale Campania	5U110407201	16.838,68	33.677,35	33.677,35	33.677,35
5180-2019-G0003	Servizi di manutenzione degli impianti elevatori degli stabili strumentali della Direzione Regionale Campania	5U110407202	9.774,79	19.549,57	19.549,57	19.549,57
5180-2019-G0003	Servizi di manutenzione degli impianti elevatori degli stabili strumentali della Direzione Regionale Campania	5U110407204	12.047,56	24.095,11	24.095,11	24.095,11
5180-2019-G0003	Servizi di manutenzione degli impianti elevatori degli stabili strumentali della Direzione Regionale Campania	5U110407206	4.209,13	8.418,25	8.418,25	8.418,25
5180-2019-G0005	Servizi di manutenzione degli impianti antincendio degli stabili strumentali della Direzione Regionale Campania	5U110407201	10.081,64	20.163,28	20.163,28	20.163,28
5180-2019-G0005	Servizi di manutenzione degli impianti antincendio degli stabili strumentali della Direzione Regionale Campania	5U110407202	22.132,22	44.264,44	44.264,44	44.264,44
5180-2019-G0005	Servizi di manutenzione degli impianti antincendio degli stabili strumentali della Direzione Regionale Campania	5U110407204	11.470,61	22.941,22	22.941,22	22.941,22

Proposte di gara o prenotazioni non contrattualizzate	Oggetto	Voce di spesa	2021	2022	2023	2024
5180-2019-G0005	Servizi di manutenzione degli impianti antincendio degli stabili strumentali della Direzione Regionale Campania	5U110407206	11.426,00	22.852,01	22.852,01	22.852,01
5180-2019-G0006	Servizi di manutenzione degli impianti termoidraulici degli immobili strumentali della Direzione Regionale Campania	5U110407201	348.526,62	697.053,23	697.053,23	697.053,23
5180-2019-G0006	Servizi di manutenzione degli impianti termoidraulici degli immobili strumentali della Direzione Regionale Campania	5U110407202	125.116,75	250.233,50	250.233,50	250.233,50
5180-2019-G0006	Servizi di manutenzione degli impianti termoidraulici degli immobili strumentali della Direzione Regionale Campania	5U110407204	140.637,75	281.275,50	281.275,50	281.275,50
5180-2019-G0006	Servizi di manutenzione degli impianti termoidraulici degli immobili strumentali della Direzione Regionale Campania	5U110407206	50.302,35	100.604,71	100.604,71	100.604,71
		4U110405206				
5180-2021-G0001	Verifiche periodiche degli impianti elettrici ed elevatori siti negli immobili di competenza della Direzione regionale Campania	8U110405206	30.000,00	30.000,00		
5180-2021-G0002	Servizi di trasporto materiali per le strutture afferenti la Direzione Regionale Campania	5U110401802	60.000,00	120.000,00	120.000,00	120.000,00
5180-2021-G0005	Servizi di manutenzione aree a verde Stabili afferenti la Direzione Regionale Campania	5U110401602	10.255,08	20.510,15	20.510,15	20.510,15
5180-2021-G0005	Servizi di manutenzione aree a verde Stabili afferenti la Direzione Regionale Campania	5U110401604	4.601,84	9.203,68	9.203,68	9.203,68
5180-2021-G0005	Servizi di manutenzione aree a verde Stabili afferenti la Direzione Regionale Campania	5U110401612	1.229,03	2.458,06	2.458,06	2.458,06
5180-2021-G0016	servizio di pulizia derattizzazione disinfestazione espurgo e manutenzione aree a verde immobili Via Foschini BN	8U121000802	4.270,00	48.800,00	48.800,00	44.530,00
		4U110405206				
5181-2021-G0017	FORNITURE DM E DPI PER RISCHIO COVID-19 - STRUTTURE INPS DCM NAPOLI	8U110405206	40.000,00	40.000,00		
5580-2020-G0007	Manutenzione ordinaria impianti termoidraulici e di condizionamento immobili Inps Sicilia e Convitto	5U110401616	115.764,89	115.764,89		
5580-2020-G0007	Manutenzione ordinaria impianti termoidraulici e di condizionamento immobili Inps Sicilia e Convitto	5U110407201	607.876,02	607.876,02		
5580-2020-G0007	Manutenzione ordinaria impianti termoidraulici e di condizionamento immobili Inps Sicilia e Convitto	5U110407202	404.253,06	404.253,06		
5580-2020-G0007	Manutenzione ordinaria impianti termoidraulici e di condizionamento immobili Inps Sicilia e Convitto	5U110407204	354.700,81	354.700,81		
5580-2020-G0007	Manutenzione ordinaria impianti termoidraulici e di condizionamento immobili Inps Sicilia e Convitto	5U110407206	134.916,74	134.916,74		
5580-2020-G0007	Manutenzione ordinaria impianti termoidraulici e di condizionamento immobili Inps Sicilia e Convitto	5U110407209	15.216,00	15.216,00		
5580-2020-G0011	SERVIZI GESTIONALI IMPIANTI ELETTRICI LOTTO 1-9 - IMMOBILI STRUM. SICILIA	5U110401616	113.768,99	113.768,99		
5580-2020-G0011	SERVIZI GESTIONALI IMPIANTI ELETTRICI LOTTO 1-9 - IMMOBILI STRUM. SICILIA	5U110407201	235.585,21	235.585,21		
5580-2020-G0011	SERVIZI GESTIONALI IMPIANTI ELETTRICI LOTTO 1-9 - IMMOBILI STRUM. SICILIA	5U110407202	113.625,86	113.625,86		
5580-2020-G0011	SERVIZI GESTIONALI IMPIANTI ELETTRICI LOTTO 1-9 - IMMOBILI STRUM. SICILIA	5U110407204	205.197,72	205.197,72		

Il Segretario

Proposte di gara o prenotazioni non contrattualizzate	Oggetto	Voce di spesa	2021	2022	2023	2024
5580-2020-G0011	SERVIZI GESTIONALI IMPIANTI ELETTRICI LOTTO 1-9 - IMMOBILI STRUM. SICILIA	5U110407206	35.071,27	35.071,27		
5880-2021-G0001	Manutenzione aree verdi Convitto Spoleto biennale	5U110401616	5.000,00	15.000,00	10.000,00	
5880-2021-G0002	Manutenzione biennale impianti elevatori presso Convitto di Spoleto	5U110401616	1.250,00	3.000,00	1.750,00	
5880-2021-G0003	Fornitura materiali di consumo igienici e dispenser Sedi Inps in Umbria (triennale)	5U110401410	14.165,57	15.453,33	15.453,33	1.287,78
5880-2021-G0004	Adesione Convenzione Consip buoni pasto elettronici dal 01/05/21 al 30/04/2024	4U110202801	444.444,44	666.666,66	666.666,66	222.222,24
5880-2022-G0005	Servizio di manutenzione antincendio convitto di Spoleto dal 17.01.2022 al 16.01.2024	5U110401616		2.000,00	2.000,00	
6480-2020-G0031	Facchinaggio esterno, trasporti e traslochi	5U110401802	15.000,00	24.000,00		
6480-2021-G0004	Adesione Convenzione CONSIP Fornitura Buoni pasto elettronici periodo 1/07/2021 - 1/7/2024	4U110202801	201.600,00	360.000,00	360.000,00	180.000,00
7080-2020-G0034	SERVIZI SANIFICAZIONE CANALI E BONIFICA DA LEGIONEELLA SEDI REGIONE LAZIO DI ANAGNI- FROSINONE-LATINA-VITERBO CML-VIALE R.MARGHERI	4U110405206	500.000,00	500.000,00		
7080-2020-G0045	SERVIZI LEGALI DI CANCELLERIA PRESSO GLI UFFICI GIUDIZIARI DI LATINA	5U121000401	26.000,00	26.000,00		
7080-2020-G0045	SERVIZI LEGALI DI CANCELLERIA PRESSO GLI UFFICI GIUDIZIARI DEL DISTRETTO ROMA AVV.RA REGIONALE E DCM	5U121000401	75.000,00	75.000,00		
7080-2021-G0015	GARA PER AFFIDAMENTO FORNITURA LEZIONI DI RUGBY PRESSO CONVITTO PRINCIPE DI PIEMONTE DI ANAGNI	3U120511303	7.500,00	12.500,00		
7080-2021-G0016	Fornitura di buono sostitutivo mensa BPE CONV CONSIP per dipendenti sedi DR LAZIO e DCMR	4U110202801	1.800.000,00	3.600.000,00	3.600.000,00	1.800.000,00
7080-2021-G0017	Noleggio annuo dispenser a parete gel disinfezione mani /materiale di consumo sedi Inps DR Lazio	4U110405206		11.200,00		
7080-2021-G0018	SERVIZIO VIGILANZA PRESSO SEDI INPS DELLA REGIONE LAZIO	5U110401403	3.090.000,00	5.400.000,00	5.400.000,00	5.400.000,00
7080-2021-G0019	Servizio di manutenzione aree verdi sedi Inps della DR Lazio	5U110401402	3.000,00	18.000,00	15.000,00	
7080-2021-G0020	SERVIZIO DI RACCOLTA TRATTAMENTO E SMALTIMENTO RIFIUTI SPECIALI - TOSSICI E PERICOLOSI SEDI INPS REGIONE LAZIO	4U110405206				
7080-2021-G0025	Corsi di informatica convittori e semiconvittori del Convitto di Anagni	8U110405206	36.000,00	18.000,00		
7080-2021-G0026	CORSO DI LINGUE STRANIERE CONVITTORI E SEMICONVITTORI CONVITTO DI ANAGNI	3U120511303	18.300,00	30.500,00		
7080-2021-G0027	SERVIZIO FORMAZIONE MUSICALE CONVITTORI E SEMICONVITTORI CONVITTO DI ANAGNI	3U120511303	15.000,00	25.000,00		
7080-2021-G0028	CORSI DI ATTIVITA' SPORTIVA DANZA E FITNESS CONVITTORI E SEMICONVITTORI CONVITTO DI ANAGNI	3U120511303	3.750,00	6.250,00		
7080-2021-G0029	ATTIVITA' SPORTIVA CALCIO CONVITTORI E SEMICONVITTORI CONVITTO DI ANAGNI	3U120511303	11.250,00	18.750,00		
7080-2021-G0030	CORSI DI PALLAVOLO CONVITTORI E SEMICONVITTORI ANAGNI	3U120511303	3.750,00	6.250,00		

Proposte di gara o prenotazioni non contrattualizzate	Oggetto	Voce di spesa	2021	2022	2023	2024
7080-2021-G0031	CORSI DI BASKET CONVITTORI E SEMICONVITTORI ANAGNI	3U120511303	6.750,00	11.250,00		
7080-2021-G0032	CORSO DI NUOTO CONVITTORI E SEMICONVITTORI ANAGNI	3U120511303	15.000,00	25.000,00		
8180-2021-G0001	Servizio di trasporto corrispondenza non affrancata e materiali vari dal 01.09.2021 al 31.08.2023.	5U110401802	12.200,00	36.600,00	24.400,00	
8180-2021-G0004	Servizio di noleggio dispenser di asciugamani a rotolo, carta igienica, sapone liquido e tappetini per bagni Sedi INPS del Piemonte	5U110401410	38.430,00	51.240,00	12.810,00	
8180-2021-G0006	Adesione alla Convenzione Consip "Buoni Pasto Elettronici Ed.2" lotto 1 Piemonte per la fornitura di buoni pasto per le Sedi	4U110202801	900.000,00	1.800.000,00	1.800.000,00	900.000,00
8180-2021-G0044	Servizi manutentivi per impianti termici	5U110407201	200.000,00	200.000,00	200.000,00	
8180-2021-G0044	Servizi manutentivi per impianti termici	5U110407202	100.000,00	100.000,00	100.000,00	
8180-2021-G0044	Servizi manutentivi per impianti termici	5U110407204	100.000,00	100.000,00	100.000,00	
8180-2021-G0044	Servizi manutentivi per impianti termici	5U110407206	30.000,00	30.000,00	30.000,00	
8180-2021-G0045	Servizi manutentivi impianti elettrici	5U110407201	70.000,00	70.000,00	70.000,00	
8180-2021-G0045	Servizi manutentivi impianti elettrici	5U110407202	60.000,00	60.000,00	60.000,00	
8180-2021-G0045	Servizi manutentivi impianti elettrici	5U110407204	55.000,00	55.000,00	55.000,00	
8180-2021-G0045	Servizi manutentivi impianti elettrici	5U110407206	30.000,00	30.000,00	30.000,00	
8180-2021-G0046	Servizi manutentivi impianti elevatori	5U110407201	100.000,00	100.000,00	100.000,00	
8180-2021-G0046	Servizi manutentivi impianti elevatori	5U110407202	40.000,00	40.000,00	40.000,00	
8180-2021-G0046	Servizi manutentivi impianti elevatori	5U110407204	60.000,00	60.000,00	60.000,00	
8180-2021-G0046	Servizi manutentivi impianti elevatori	5U110407206	7.000,00	7.000,00	7.000,00	
8180-2021-G0047	Servizi manutentivi impianti antincendio	5U110407201	100.000,00	100.000,00	100.000,00	
8180-2021-G0047	Servizi manutentivi impianti antincendio	5U110407202	90.000,00	90.000,00	90.000,00	
8180-2021-G0047	Servizi manutentivi impianti antincendio	5U110407204	70.000,00	70.000,00	70.000,00	
8180-2021-G0047	Servizi manutentivi impianti antincendio	5U110407206	30.000,00	30.000,00	30.000,00	
8180-2021-G0047	Servizi manutentivi impianti antincendio	4U110405206				
8180-2021-G0050	Noleggio n.200 distributori di gel disinfettante e fornitura cartucce per emergenza COVID 19	8U110405206	30.000,00	15.000,00		
8380-2021-G0006	Fornitura buoni pasto elettronici	4U110202801	376.406,55	422.442,00	422.442,00	70.407,00
8380-2021-G0008	Servizio biennale di manutenzione, comprensivo della sostituzione delle batterie, degli archivi elettronici compatibili della Direzione Regionale					
8580-2021-G0001	Adesione a convenzione CONSIP per servizio buoni pasto elettronici a favore dei dipendenti INPS FVG	5U110400903	577,50	1.830,00	1.372,50	
8580-2021-G0002	FORNITURA DI MATERIALE IGIENICO SANITARIO DI CONSUMO per gli uffici INPS FVG	4U110202801	416.000,00	550.000,00	550.000,00	134.000,00
8580-2021-G0005	Servizi di manutenzione impianti antincendio sedi Inps FVG	5U110401410	20.000,00	25.000,00	5.000,00	
8580-2021-G0005	Servizi di manutenzione impianti antincendio sedi Inps FVG	5U110407201	3.000,00	9.000,00	9.000,00	6.000,00
8580-2021-G0005	Servizi di manutenzione impianti antincendio sedi Inps FVG	5U110407202	2.000,00	6.000,00	6.000,00	4.000,00
8580-2021-G0005	Servizi di manutenzione impianti antincendio sedi Inps FVG	5U110407204	4.000,00	12.000,00	12.000,00	8.000,00
8580-2021-G0015	Servizio sfalcio aree verdi sedi strumentali INPS FVG	5U110401402	5.000,00	5.000,00		
8580-2021-G0018	Incarico a Responsabile Rischio Amianto a professionista esterno	4U110405206				
8580-2021-G0020	Servizi di facchinaggio e trasporto sedi INPS FVG	8U110405206	12.200,00	12.200,00		
8580-2021-G0020	Servizi di facchinaggio e trasporto sedi INPS FVG	5U110401801	80.000,00	40.000,00		
8580-2021-G0020	Servizi di facchinaggio e trasporto sedi INPS FVG	5U110401802	25.000,00	12.500,00		

Il Segretario

Proposte di gara o prenotazioni non contrattualizzate	Oggetto	Voce di spesa	2021	2022	2023	2024
8580-2022-G0001	Affidamento servizio RSPP, Medico competente e formazione in materia di sicurezza	4U110405206		26.840,00	78.080,00	78.080,00
8880-2019-G0011	SERVIZIO DI MANUTENZIONE IMPIANTI RISCALDAMENTO/RAFFRESCAMENTO SEDI STRUMENTALI REGIONE VENETO	8U110405206				
8880-2019-G0011	SERVIZIO DI MANUTENZIONE IMPIANTI RISCALDAMENTO/RAFFRESCAMENTO SEDI STRUMENTALI REGIONE VENETO	5U110401601	113.563,35	113.563,35	113.563,35	113.563,35
8880-2019-G0011	SERVIZIO DI MANUTENZIONE IMPIANTI RISCALDAMENTO/RAFFRESCAMENTO SEDI STRUMENTALI REGIONE VENETO	5U110401602	69.819,73	69.819,73	69.819,73	69.819,73
8880-2019-G0011	SERVIZIO DI MANUTENZIONE IMPIANTI RISCALDAMENTO/RAFFRESCAMENTO SEDI STRUMENTALI REGIONE VENETO	5U110401604	52.352,23	52.352,23	52.352,23	52.352,23
8880-2019-G0011	SERVIZIO DI MANUTENZIONE IMPIANTI RISCALDAMENTO/RAFFRESCAMENTO SEDI STRUMENTALI REGIONE VENETO	5U110401612	40.272,07	40.272,07	40.272,07	40.272,07
8880-2019-G0011	SERVIZIO DI MANUTENZIONE IMPIANTI RISCALDAMENTO/RAFFRESCAMENTO SEDI STRUMENTALI REGIONE VENETO	5U110407201	381.694,19	381.694,19	381.694,19	381.694,19
8880-2019-G0011	SERVIZIO DI MANUTENZIONE IMPIANTI RISCALDAMENTO/RAFFRESCAMENTO SEDI STRUMENTALI REGIONE VENETO	5U110407202	172.838,06	172.838,06	172.838,06	172.838,06
8880-2019-G0011	SERVIZIO DI MANUTENZIONE IMPIANTI RISCALDAMENTO/RAFFRESCAMENTO SEDI STRUMENTALI REGIONE VENETO	5U110407204	129.597,44	129.597,44	129.597,44	129.597,44
8880-2021-G0004	Fornitura buoni pasto elettronici - adesione convenzione CONSIP 177/2021-30/6/2024	4U110202801	726.227,93	1.452.455,85	1.452.455,93	726.227,93
8880-2021-G0033	Servizio di vigilanza uffici Direzione regionale Veneto	5U110401403	217.900,00	1.506.281,00	1.506.281,00	1.380.758,00
8880-2021-G0053	Canone telepass	5U110401001	40,00	40,00		
8880-2021-G0054	PEDAGGI AUTOSTRADALI	5U110401001	300,00	300,00		
8880-2021-G0055	CANONE AUTORIZZAZIONE COMUNALE	5U110401001	2.500,00	2.500,00		
8880-2021-G0056	LAVAGGI AUTOVETTURA	5U110401001	260,00	260,00		
8880-2021-G0073	SERVIZIO DI MANUTENZIONE ELETTRICI, DI SICUREZZA E CONTROLLO ACCESSI E PORTE AUTOMATICHE IMM. STRUM INPS	5U110401601	14.122,18	6.891,63		
8880-2021-G0073	SERVIZIO DI MANUTENZIONE ELETTRICI, DI SICUREZZA E CONTROLLO ACCESSI E PORTE AUTOMATICHE IMM. STRUM INPS	5U110401602	10.416,67	5.083,33		
8880-2021-G0073	SERVIZIO DI MANUTENZIONE ELETTRICI, DI SICUREZZA E CONTROLLO ACCESSI E PORTE AUTOMATICHE IMM. STRUM INPS	5U110401604	12.083,33	5.896,67		
8880-2021-G0073	SERVIZIO DI MANUTENZIONE ELETTRICI, DI SICUREZZA E CONTROLLO ACCESSI E PORTE AUTOMATICHE IMM. STRUM INPS	5U110401612	8.750,00	4.270,00		
8880-2021-G0073	SERVIZIO DI MANUTENZIONE ELETTRICI, DI SICUREZZA E CONTROLLO ACCESSI E PORTE AUTOMATICHE IMM. STRUM INPS	5U110407201	59.615,15	36.945,82		

Proposte di gara o prenotazioni non contrattualizzate	Oggetto	Voce di spesa	2021	2022	2023	2024
8880-2021-G0073	SERVIZIO DI MANUTENZIONE ELETTRICI, DI SICUREZZA E CONTROLLO ACCESSI E PORTE AUTOMATICHE IMM. STRUM INPS	5U110407202	27.521,93	17.056,41		
8880-2021-G0073	SERVIZIO DI MANUTENZIONE ELETTRICI, DI SICUREZZA E CONTROLLO ACCESSI E PORTE AUTOMATICHE IMM. STRUM INPS	5U110407204	31.954,10	19.803,19		
8880-2021-G0075	SERVIZIO DI MANUTENZIONE AREE VERDI DI PERTINENZA DELLE SEDI STRUMENTALI INPS VENETO	5U110401402	21.250,00	20.550,00		
8880-2021-G0076	SERVIZIO DI VERIFICA PERIODICA BIENNALE ORDINARIA DEGLI IMPIANTI ELEVATORI DEGLI STABILI INPS DEL VENETO	3U120511607		622,20	622,20	
8880-2021-G0076	SERVIZIO DI VERIFICA PERIODICA BIENNALE ORDINARIA DEGLI IMPIANTI ELEVATORI DEGLI STABILI INPS DEL VENETO	5U110407201		6.222,00	6.222,00	
8880-2021-G0076	SERVIZIO DI VERIFICA PERIODICA BIENNALE ORDINARIA DEGLI IMPIANTI ELEVATORI DEGLI STABILI INPS DEL VENETO	5U110407202		2.903,60	2.903,60	
8880-2021-G0076	SERVIZIO DI VERIFICA PERIODICA BIENNALE ORDINARIA DEGLI IMPIANTI ELEVATORI DEGLI STABILI INPS DEL VENETO	5U110407204		3.940,60	3.940,60	
RS05-2019-00045	Formazione su GDPR per Informatici	5U110406201				
RS05-2019-00045	Formazione su GDPR per Informatici	8U110406201	20.000,00	35.000,00		
RS05-2019-00051	Formazione sulle politiche di genere	5U110406201		60.000,00		
RS05-2019-00051	Formazione sulle politiche di genere	8U110406201	40.000,00			
RS05-2019-00056	Cultura digitale: e-leadership per dirigenti e coordinatori professionisti	5U110406201	200.000,00	100.000,00		
RS05-2019-00056	Cultura digitale: e-leadership per dirigenti e coordinatori professionisti	8U110406201				
RS05-2019-00057	Culturale digitale per profili. In e-learning	8U110406201	200.000,00	427.000,00		
RS05-2020-00009	Convenzione Consip - Noleggio fotocopiatori (ex 25 lotto 1 - I ades)	5U110400904	14.000,00	14.000,00	14.000,00	10.500,00
RS05-2020-00019	Fornitura Server in Convenzione Consip	5U211200800	2.000.000,00	2.000.000,00		
RS05-2020-00032	Servizi di ing. e arch. finalizzati ad indagini geologiche/geotecniche, strutturali dirette e indirette, comportamento al fuoco, per materiali e parti di strutture, relazioni specialistiche per verifiche vulnerabilità sismica e analisi strutturali.	5U211201401	18.081.239,36	2.100.010,40		
RS05-2020-00044	Convenzione Consip - Noleggio fotocopiatori ex consip 26 lotto 2 - 1 ad.	5U110400904	336.000,00	336.000,00	336.000,00	308.000,00
RS05-2020-00058	Le soft skills a supporto della rotazione degli incarichi	5U110406201				
RS05-2020-00058	Le soft skills a supporto della rotazione degli incarichi	8U110406201	200.000,00	180.000,00	180.000,00	

Il Segretario

Proposte di gara o prenotazioni non contrattualizzate	Oggetto	Voce di spesa	2021	2022	2023	2024
RS05-2020-00059	La rotazione degli incarichi come misura organizzativa. In e-learning	5U110406201				
		8U110406201	140.000,00	130.000,00	130.000,00	
RS05-2020-00061	Il benessere delle persone nell'organizzazione e la motivazione alla luce della mappatura delle competenze trasversali	5U110406201				
		8U110406201	40.000,00	200.000,00		
RS05-2020-00062	Noleggio di un sistema di stampa digitale composto da due apparecchiature a colori per le esigenze del Centro Stampa della Direzione Generale	5U110400904	75.000,00	90.000,00	90.000,00	15.000,00
RS05-2020-00100	Servizio di manutenzione delle licenze e prodotti SAP	5U110407501	100.000,00			
RS05-2020-00104	SPC CLOUD LOTTO 2 Servizi di identità digitale e sicurezza applicativa	5U110405501	6.000.000,00	6.000.000,00	6.000.000,00	
RS05-2020-00105	SPC CLOUD LOTTO 3 Servizi di interoperabilità per i dati e di cooperazione applicativa - Patrimonio	5U110405501	1.800.000,00	1.800.000,00	1.800.000,00	
RS05-2020-00109	Rinnovo della manutenzione software dei prodotti CAST (Application Knowledge Management)	5U110405000	350.000,00	350.000,00	350.000,00	
	Rinnovo della manutenzione software dei prodotti CAST (Application Knowledge Management)					
RS05-2021-00092	SERVIZI DI MANUTENZIONE PRODOTTI SYMANTEC	5U211200900	463.600,00			
	Microsoft - True Up adeguamento sicurezza Office - convenzione consip Enterprise Agreement	5U110405000	360.000,00	360.000,00	360.000,00	
RS05-2020-00113	Potenziamento dell'infrastruttura Cloud Privata server farm degli attuali VxBlock 740 - 6/5 del contratto adeguamento e il mantenimento dell'infrastruttura virtuale della server farm e della relativa infrastruttura di backup	5U211200900	2.000.000,00			
RS05-2020-00116	Potenziamento dell'infrastruttura Cloud Privata server farm degli attuali VxBlock 740 - 6/5 del contratto adeguamento e il mantenimento dell'infrastruttura virtuale della server farm e della relativa infrastruttura di backup	5U110404101	153.767,61			
RS05-2020-00116	Potenziamento dell'infrastruttura Cloud Privata server farm degli attuali VxBlock 740 - 6/5 del contratto adeguamento e il mantenimento dell'infrastruttura virtuale della server farm e della relativa infrastruttura di backup	5U110405000	21.114,93			
RS05-2020-00117	Potenziamento RETE centrale e territoriale - Gara SDAPA o Consip	5U211200800	1.500.000,00	1.500.000,00		
RS05-2020-00126	Verifica periodica degli impianti elettrici di messa terra e dei dispositivi di protezione contro le scariche atmosferiche	5U110407201	6.500,00			
RS05-2020-00126	Verifica periodica degli impianti elettrici di messa terra e dei dispositivi di protezione contro le scariche atmosferiche	5U110407206	10.000,00			
RS05-2020-00127	Notifica atti giudiziari	5U121002901	8.993.400,00	8.993.400,00	8.993.400,00	
		4U110405204				
RS05-2020-00130	Servizio di sanificazione delle navette in dotazione agli uffici dell'Istituto della Direzione Generale	8U110405204	60.000,00	60.000,00		
RS05-2020-00134	Fornitura di stampanti barcode per gli uffici del protocollo delle strutture centrali e territoriali dell'INPS	5U211200304	87.000,00	87.000,00	87.000,00	
RS05-2021-00001	Convenzione Consip - Noleggio fotocopiatori ex consip 26 lotto 2 - 2 ad.	5U110400904	45.000,00	60.000,00	60.000,00	60.000,00
RS05-2021-00002	Convenzione Consip - Noleggio fotocopiatori ex consip 26 lotto 2 - 3 ad.	5U110400904	75.000,00	300.000,00	300.000,00	300.000,00
RS05-2021-00003	Convenzione Consip - Noleggio fotocopiatori ex consip 26 lotto 4 - 1 ad.	5U110400904	4.000,00	24.000,00	24.000,00	24.000,00

Proposte di gara o prenotazioni non contrattualizzate	Oggetto	Voce di spesa	2021	2022	2023	2024
RS05-2021-00004	Servizio lavando camici per medici e operatori sanitari in servizio presso il Centro Medico Legali Centrali	5U110401405	15.000,00	15.000,00	15.000,00	
RS05-2021-00012	Servizio di traduzioni di documenti afferenti l'attività istituzionale dell'Istituto - IV edizione	5U110403012	90.000,00	90.000,00	90.000,00	
RS05-2021-00022	BUONI PASTO DG - Apr. 2021- Mar. 2024 - Lotto Lazio	4U110202802	2.208.787,00	3.164.000,00	3.164.000,00	1.054.400,00
RS05-2021-00023	Pubblicazione AVVISI LEGALI 2021-2024	5U110403604	366.000,00	366.000,00	366.000,00	
RS05-2021-00026	Convenzione CONSIP noleggio 1 minibus per la Direzione Generale	5U110403005	4.000,00	8.000,00	8.000,00	4.000,00
RS05-2021-00027	Adesione Accordo Quadro CONSIP FUEL CARD per 3 minibus per la Direzione Generale	5U110403005	19.080,00	18.000,00	18.000,00	
RS05-2021-00029	Fornitura di attrezzature per il benessere organizzativo e lo smart working per le strutture centrali e territoriali dell'INPS	5U211200303	87.000,00	87.000,00	87.000,00	
RS05-2021-00030	Fornitura di tende e tendaggi per la D.G. e per le sedi territoriali dell'INPS	5U211200303	40.000,00	87.000,00	87.000,00	
RS05-2021-00031	Fornitura scaffalature per Poli archivistici dell'INPS	5U211200303	500.000,00	500.000,00	500.000,00	500.000,00
RS05-2021-00032	Servizi amministrativi di cancelleria presso gli uffici giudiziari per la D.G. e sedi territoriali dell'INPS	5U121000101	87.000,00	87.000,00	87.000,00	
RS05-2021-00033	Fornitura di dispositivi protezione individuale (DPI) per le strutture centrali e territoriali dell'INPS	4U110405206				
RS05-2021-00037	Lotto 1 servizi postali servizi di gestione integrata e recapito della corrispondenza automatizzata dell'Inps	8U110405206	87.000,00	87.000,00	87.000,00	
RS05-2021-00037	Lotto 2 servizi postali servizi di gestione integrata e recapito della corrispondenza automatizzata dell'Inps	5U121002901	10.951.834,24	18.774.572,99	18.774.572,99	7.822.738,74
RS05-2021-00037	Lotto 3 servizi postali servizi di gestione integrata e recapito della corrispondenza automatizzata dell'Inps	5U121002901	12.457.925,64	21.356.443,96	21.356.443,96	8.898.518,32
RS05-2021-00037	Servizi postali servizi di gestione integrata e recapito della corrispondenza automatizzata dell'Inps	5U121002901	11.212.886,16	19.222.090,56	19.222.090,56	8.009.204,40
RS05-2021-00037	Adesione Accordo Quadro CONSIP FUEL CARD per 1 minibus per la Direzione Generale	5U121002901	11.419.765,04	19.576.740,07	19.576.740,07	8.156.975,03
RS05-2021-00039	Premio assicurativo "Responsabilità civile e patrimoniale"	5U110405602	5.284.125,00	1.761.375,00		
RS05-2021-00042	Premio assicurativo "Tutela Legale"	5U110404416	101.500,00	175.000,00	175.000,00	175.000,00
RS05-2021-00043	Adeguamento delle piattaforme telefoniche delle strutture sociali	5U110404409	133.000,00	200.000,00	200.000,00	200.000,00
RS05-2021-00044	Rilegatoria DG 2021-2022	5U110403901	124.968,60	10.000,00		
RS05-2021-00045	BANCA DATI IMMAGINI 2021	5U110400503	22.916,66	25.000,00	2.083,33	
RS05-2021-00046	Adesione Accordo Quadro CONSIP FUEL CARD per 1 minibus per la Direzione Generale	5U110405803	15.000,00	25.000,00		
RS05-2021-00047	Convenzione CONSIP noleggio 15 vetture per le Direzioni Regionali	5U110403005	3.000,00	6.000,00	6.000,00	3.000,00
RS05-2021-00048	Adesione Accordo Quadro CONSIP FUEL CARD per 15 vetture per le Direzioni Regionali	5U110401001	28.900,00	65.000,00	65.000,00	40.000,00
RS05-2021-00049	Motivazione e valorizzazione dei talenti. 2° edizione	5U110401001	6.900,00	15.000,00	15.000,00	9.000,00
RS05-2021-00050		5U110406201				
RS05-2021-00050		8U110406201	60.000,00	90.000,00		

Il Segretario

Proposte di gara o prenotazioni non contrattualizzate	Oggetto	Voce di spesa	2021	2022	2023	2024
RS05-2021-00052	Progetto formativo a supporto delle linee strategiche del nuovo modello di servizio e del relativo modello professionale dell'Istituto	5U110406201		400.000,00	240.000,00	
		- 8U110406201				
RS05-2021-00053	Follow up percorso formativo neoassunti C1 consulenti di protezione sociale	5U110406201	180.000,00	500.000,00		
		- 8U110406201				
RS05-2021-00064	Lavoro agile: cos'è e come organizzarsi - tutto il personale in e-learning	5U110406201				
RS05-2021-00067	Convenzione INFOCAMERE-TELEMACO gen 2021-dic 2023	5U110406201	100.000,00	200.000,00		
RS05-2021-00069	Stampa Informatore previdenziale 2021-22	5U110404202	440.000,00	440.000,00	440.000,00	
		5U110400601	3.500,00	3.500,00		
RS05-2021-00070	Premio assicurativo "Globale Fabbricati"	5U110404401		1.101.600,00	1.020.000,00	1.020.000,00
RS05-2021-00070	Premio assicurativo "Globale Fabbricati"	5U110404402		1.836,00	1.700,00	1.700,00
RS05-2021-00070	Premio assicurativo "Globale Fabbricati"	5U110404403		23.004,00	21.300,00	21.300,00
RS05-2021-00070	Premio assicurativo "Globale Fabbricati"	5U110404404		3.348,00	3.100,00	3.100,00
RS05-2021-00070	Premio assicurativo "Globale Fabbricati"	5U110404405		270,00	250,00	250,00
RS05-2021-00070	Premio assicurativo "Globale Fabbricati"	5U110404406		692,00	640,00	640,00
RS05-2021-00070	Premio assicurativo "Globale Fabbricati"	5U110404408		156.600,00	145.000,00	145.000,00
RS05-2021-00070	Premio assicurativo "Globale Fabbricati"	5U110404410		918,00	850,00	850,00
RS05-2021-00070	Premio assicurativo "Globale Fabbricati"	5U110404412		918,00	850,00	850,00
RS05-2021-00070	Premio assicurativo "Globale Fabbricati"	5U110404413		110,00	102,00	102,00
RS05-2021-00070	Premio assicurativo "Globale Fabbricati"	5U110404414		2.808,00	2.600,00	2.600,00
RS05-2021-00070	Premio assicurativo "Globale Fabbricati"	5U110404415		47,00	43,00	43,00
RS05-2021-00070	Premio assicurativo "Globale Fabbricati"	5U110404418		48.708,00	45.100,00	45.100,00
RS05-2021-00070	Premio assicurativo "Globale Fabbricati"	5U110404424		12.420,00	11.500,00	11.500,00
RS05-2021-00070	Premio assicurativo "Globale Fabbricati"	5U110404425		497,00	460,00	460,00
RS05-2021-00070	Premio assicurativo "Globale Fabbricati"	5U110404426		1.199,00	1.110,00	1.110,00
RS05-2021-00070	Premio assicurativo "Globale Fabbricati"	5U110404428		101.520,00	94.000,00	94.000,00
RS05-2021-00070	Premio assicurativo "Globale Fabbricati"	5U110404429		36.720,00	34.000,00	34.000,00
RS05-2021-00070	Premio assicurativo "Globale Fabbricati"	5U110404430		64.800,00	60.000,00	60.000,00
RS05-2021-00070	Premio assicurativo "Globale Fabbricati"	5U110404432		2.808,00	2.600,00	2.600,00
RS05-2021-00070	Premio assicurativo "Globale Fabbricati"	5U110404433		26.676,00	24.700,00	24.700,00
RS05-2021-00070	Premio assicurativo "Globale Fabbricati"	5U110404435		46.440,00	43.000,00	43.000,00
RS05-2021-00070	Premio assicurativo "Globale Fabbricati"	5U110404436		2.808,00	2.600,00	2.600,00
RS05-2021-00070	Premio assicurativo "Globale Fabbricati"	5U110404437		8.316,00	7.700,00	7.700,00
RS05-2021-00070	Premio assicurativo "Globale Fabbricati"	5U110404438		3.672,00	3.400,00	3.400,00
RS05-2021-00070	Premio assicurativo "Globale Fabbricati"	8U121000801		7.344,00	6.800,00	6.800,00
RS05-2021-00070	Premio assicurativo "Globale Fabbricati"	8U121000802		138.240,00	128.000,00	128.000,00
RS05-2021-00070	Premio assicurativo "Globale Fabbricati"	8U121000804		64.260,00	59.500,00	59.500,00
RS05-2021-00070	Premio assicurativo "Globale Fabbricati"	8U121000806		82.620,00	76.500,00	76.500,00
RS05-2021-00070	Premio assicurativo "Globale Fabbricati"	8U121000807		2.754,00	2.550,00	2.550,00
RS05-2021-00070	Premio assicurativo "Globale Fabbricati"	8U121000808		16.524,00	15.300,00	15.300,00
RS05-2021-00070	Premio assicurativo "Globale Fabbricati"	8U121000809		5.508,00	5.100,00	5.100,00
RS05-2021-00070	Premio assicurativo "Globale Fabbricati"	8U121001701		100.440,00	93.000,00	93.000,00
RS05-2021-00070	Premio assicurativo "Globale Fabbricati"	8U121001711		864,00	800,00	800,00
RS05-2021-00070	Premio assicurativo "Globale Fabbricati"	8U121001712		378,00	350,00	350,00

Proposte di gara o prenotazioni non contrattualizzate	Oggetto	Voce di spesa	2021	2022	2023	2024
RS05-2021-00070	Premio assicurativo "Globale Fabbricati"	8U121001713		702,00	650,00	650,00
RS05-2021-00070	Premio assicurativo "Globale Fabbricati"	8U121001715		2.592,00	2.400,00	2.400,00
RS05-2021-00070	Premio assicurativo "Globale Fabbricati"	8U121001719		275.400,00	255.000,00	255.000,00
RS05-2021-00071	Premio assicurativo "Rct Rco"	5U110404408		162.000,00	150.000,00	150.000,00
RS05-2021-00072	Premio assicurativo "All Risk Opere d'Arte"	5U110404411		27.000,00	25.000,00	25.000,00
RS05-2021-00073	Premio assicurativo "All Risk Elettronico"	5U110404407		166.000,00	200.000,00	200.000,00
RS05-2021-00076	ARCHIVIO STORICO 2021-23	5U110403014	34.931,25	123.525,00	92.643,75	
RS05-2021-00083	Adesione Contratto quadro Consip SPC	5U110405501	5.000.000,00	5.000.000,00	5.000.000,00	
		5U110406201				
RS05-2021-00084	Valutazione della performance per professionisti	8U110406201	60.000,00	100.000,00		
		5U110406201				
RS05-2021-00085	Integrazione al Piano triennale informatico	8U110406201	70.000,00	90.000,00		
		5U110406201				
RS05-2021-00086	I valori dell'INPS	8U110406201	45.000,00	55.000,00		
		5U110406201				
RS05-2021-00087	Le soft skills per i professionisti	8U110406201	30.000,00	100.000,00		
		5U110406201				
RS05-2021-00088	Valutare la performance individuale per funzionari	8U110406201	80.000,00	100.000,00		
RS05-2021-00089	SPC Cloud servizi di interoperabilità	5U110405501		10.000.000,00	10.000.000,00	10.000.000,00
RS05-2021-00090	SPC CLOUD sicurezza	5U110405501	5.000.000,00	5.000.000,00	5.000.000,00	
	SUPPORTO SISTEMISTICO GESTIONE SISTEMA					
RS05-2021-00091	INFORMATIVO INPS	5U110407501	27.200.000,00	40.000.000,00	40.000.000,00	
RS05-2021-00093	MANUTENZIONE PRODOTTI MICROFOCUS	5U110407501	120.000,00	120.000,00	120.000,00	
RS05-2021-00093	MANUTENZIONE PRODOTTI MICROFOCUS	5U211200900	80.000,00			
RS05-2021-00094	Adobe	5U211200900	800.000,00	800.000,00	800.000,00	
RS05-2021-00095	SERVIZI MANUTENZIONE PRODOTTI HP	5U110407501	200.000,00	200.000,00	200.000,00	
RS05-2021-00095	SERVIZI MANUTENZIONE PRODOTTI HP	5U211200900	60.000,00			
RS05-2021-00096	CITRIX per CED	5U110404101		30.000,00	30.000,00	30.000,00
RS05-2021-00096	CITRIX per CED	5U110407501		400.000,00	400.000,00	400.000,00
RS05-2021-00096	CITRIX per CED	5U211200800	150.000,00			
RS05-2021-00096	CITRIX per CED	5U211200900	500.000,00			
RS05-2021-00098	Centrali telefoniche	5U110403901	1.000.000,00	1.000.000,00	1.000.000,00	
RS05-2021-00099	Fornitura desktop pc notebook monitor	5U110404101				40.000,00
RS05-2021-00099	Fornitura desktop pc notebook monitor	5U211200900	10.000.000,00			
RS05-2021-00100	Servizi di manutenzione Fax Server	5U110405000	60.000,00	100.000,00	100.000,00	60.000,00
RS05-2021-00100	Servizi di manutenzione Fax Server	5U110407501	8.000,00	10.000,00	10.000,00	8.000,00
RS05-2021-00101	Servizi Preton	5U110405000	80.000,00	150.000,00	150.000,00	80.000,00
RS05-2021-00102	Prodotti AXWAY	5U110405000	80.000,00	130.000,00	130.000,00	100.000,00
RS05-2021-00102	Prodotti AXWAY	5U110407501	15.000,00	20.000,00	20.000,00	15.000,00
RS05-2021-00102	Prodotti AXWAY	5U211200900	50.000,00			
RS05-2021-00103	ORACLE	5U110404101	1.200.000,00	2.000.000,00	2.000.000,00	1.200.000,00

Il Segretario

Proposte di gara o prenotazioni non contrattualizzate	Oggetto	Voce di spesa	2021	2022	2023	2024
RS05-2021-00103	ORACLE	5U110405000	4.000.000,00	6.000.000,00	6.000.000,00	3.000.000,00
RS05-2021-00103	ORACLE	5U110407501	500.000,00	700.000,00	700.000,00	500.000,00
RS05-2021-00103	ORACLE	5U211200800	4.000.000,00			
RS05-2021-00103	ORACLE	5U211200900	8.000.000,00			
RS05-2021-00105	FIRMA REMOTA SU TECNOLOGIA ARX COSIGN	5U211200900	160.000,00	160.000,00	160.000,00	
RS05-2021-00106	LICENZE RED HAT ENTERPRISE LINUX SERVER	5U211200900	2.500.000,00			
RS05-2021-00107	FORNITURA E ASSISTENZA SOFTWARE TECNICO SPECIALISTICO	5U110405000		50.000,00	50.000,00	
RS05-2021-00107	FORNITURA E ASSISTENZA SOFTWARE TECNICO SPECIALISTICO	5U211200900	200.000,00			
RS05-2021-00108	SERVER cyber security	5U211200800	2.000.000,00	2.000.000,00		
RS05-2021-00109	BMC FORNITURA LICENZE E MANUTENZIONE	5U110405000	150.000,00	350.000,00	350.000,00	150.000,00
RS05-2021-00109	BMC FORNITURA LICENZE E MANUTENZIONE	5U211200900	250.000,00			
RS05-2021-00110	MICROSOFT ENTERPRISE AGREEMENT 5	5U110404900		15.000.000,00	15.000.000,00	15.000.000,00
RS05-2021-00110	MICROSOFT ENTERPRISE AGREEMENT 6	5U211200900	850.000,00	850.000,00	850.000,00	
RS05-2021-00111	MICROSOFT PREMIER	5U110405000	500.000,00	400.000,00	100.000,00	
RS05-2021-00115	LICENZE PER INFRASTRUTTURA DEI TRASFERIMENTI TELEMATICI	5U110405000	10.000,00	60.000,00	60.000,00	
RS05-2021-00115	LICENZE PER INFRASTRUTTURA DEI TRASFERIMENTI TELEMATICI	5U211200900	300.000,00			
RS05-2021-00116	Servizio assistenza tecnica per materiale fotografico/video e workstation per post-produzione	5U110400903	87.000,00	87.000,00	87.000,00	
RS05-2021-00119	Contact center - proroga lotto 1	5U110406701	5.000.000,00	25.000.000,00		
RS05-2021-00119	Contact center - proroga lotto 1	5U110407501	500.000,00	2.000.000,00		
RS05-2021-00120	Contact Center - proroga Lotto 2	5U110407501	750.000,00	3.750.000,00		
RS05-2021-00121	Contact center - proroga lotto 3	5U110407501	84.000,00	416.000,00		
RS05-2021-00123	Posta Elettronica Certificata	5U110405501		70.000,00	70.000,00	
RS05-2021-00129	Servizi di ing. e arch. finalizzati allo svolgimento di attività tecniche professionali per la messa in sicurezza degli stabili strumentali di proprietà dell'Istituto	5U211201401	6.100.000,00	6.100.000,00		
RS05-2021-00130	Google maps -servizi per il calcolo dei percorsi effettuati dai medici di lista per lo svolgimento delle visite mediche di controllo	5U110405000	30.000,00	50.000,00		
RS05-2021-00131	Servizio pagamento pensioni in Italia	8U121002101	10.500.000,00	42.000.000,00	42.000.000,00	31.500.000,00
RS05-2021-00131	Servizio pagamento pensioni in Italia	8U121002105	12.600.000,00	50.000.000,00	50.000.000,00	37.500.000,00
RS05-2021-00132	ADM LOTTO 1 - INTEGRAZIONE	5U110405000	2.523.418,28	2.523.418,28	1.261.709,14	
RS05-2021-00132	ADM LOTTO 1 - INTEGRAZIONE	5U110407501	1.501.963,97	1.501.963,97	750.981,99	
RS05-2021-00132	ADM LOTTO 1 - INTEGRAZIONE	5U211200900	166.493,53	166.493,53	83.246,76	
RS05-2021-00133	ADM LOTTO 2 - INTEGRAZIONE	5U110405000	2.517.853,01	2.517.853,01	1.258.926,50	
RS05-2021-00133	ADM LOTTO 2 - INTEGRAZIONE	5U110407501	1.984.424,68	1.984.424,68	992.212,34	
RS05-2021-00133	ADM LOTTO 2 - INTEGRAZIONE	5U211200900	45.922,78	45.922,78	22.961,39	
RS05-2021-00134	ADM LOTTO 3 - INTEGRAZIONE	5U110405000	2.087.281,89	2.087.281,89	1.043.640,95	
RS05-2021-00134	ADM LOTTO 3 - INTEGRAZIONE	5U110407501	1.569.389,22	1.569.389,22	784.694,61	
RS05-2021-00134	ADM LOTTO 3 - INTEGRAZIONE	5U211200900	46.441,74	46.441,74	23.220,87	
RS05-2021-00135	ADM LOTTO 4 - INTEGRAZIONE	5U110405000	1.857.975,50	1.857.975,50	928.987,75	
RS05-2021-00135	ADM LOTTO 4 - INTEGRAZIONE	5U110407501	1.640.590,38	1.640.590,38	820.295,19	
RS05-2021-00135	ADM LOTTO 4 - INTEGRAZIONE	5U211200900	103.228,84	103.228,84	51.614,42	

Proposte di gara o precontratti non contrattualizzate	Oggetto	Voce di spesa	2021	2022	2023	2024
RS05-2021-00136	ADM LOTTO 5 - INTEGRAZIONE	5U110405000	1.817.652,71	1.817.652,71	908.826,36	
RS05-2021-00136	ADM LOTTO 5 - INTEGRAZIONE	5U110407501	757.385,74	757.385,74	378.692,87	
RS05-2021-00136	ADM LOTTO 5 - INTEGRAZIONE	5U211200900	1.900.267,12	1.900.267,12	950.133,56	
RS05-2021-00137	ADM LOTTO 6 - INTEGRAZIONE	5U110405000	30.012,00	30.012,00	15.006,00	
RS05-2021-00138	ADM LOTTO 7 - INTEGRAZIONE	5U110405000	130.842,85	130.842,85	65.421,43	
RS05-2021-00139	SPC CLOUD PORTALI E SERVIZI ON-LINE	5U110405501	3.000.000,00	2.000.000,00		
RS05-2021-00141	Servizi telematici di rassegna stampa cartacea, web e audio-video	5U110400102	22.000,00	22.000,00	22.000,00	
RS05-2021-00142	Servizio di ricezione, memorizzazione, distribuzione e consultazione dei notiziari e delle agenzie di stampa	5U110400102	30.000,00	30.000,00	30.000,00	
RS05-2022-00001	Servizio lavaggio tende e tappeti, lavori di tappezzeria e piccole riparazioni per le strutture centrali e territoriali	5U110400903		25.000,00	25.000,00	25.000,00
RS05-2022-00001	Servizio lavaggio tende e tappeti, lavori di tappezzeria e piccole riparazioni per le strutture centrali e territoriali	5U110401402		55.000,00	55.000,00	55.000,00
RS05-2022-00001	Servizio lavaggio tende e tappeti, lavori di tappezzeria e piccole riparazioni per le strutture centrali e territoriali	5U110401405		12.000,00	12.000,00	12.000,00
RS05-2022-00004	Premio assicurativo "Kasko"	5U110404409		159.500,00	275.000,00	275.000,00
RS05-2022-00005	Premio assicurativo "Infortuni dipendenti"	5U110404410		10.150,00	17.500,00	17.500,00
		5U110405203				
RS05-2022-00007	PIM DG apr 2022-mar 2025	8U110405203		425.000,00	566.666,67	566.666,67
RS05-2022-00008	COMMISSIONARIA prodotti editoriali 2022-23	5U110400101		138.600,00	132.200,00	
0380-2020-V0095	SERVIZIO MANUTENZIONE IMPIANTO ELETTRICO VIA RUGGERI - ANCONA	8U110402612	1.245,44			
0980-2020-V0057	APPALTO SPECIFICO SDAPA MANUTENZIONE IMPIANTI CLIMATIZZAZIONI PUGLIA	5U110407201	3.396,78	0,01		
0980-2020-V0057	APPALTO SPECIFICO SDAPA MANUTENZIONE IMPIANTI CLIMATIZZAZIONI PUGLIA	5U110407202	4.504,74	0,01		
0980-2020-V0057	APPALTO SPECIFICO SDAPA MANUTENZIONE IMPIANTI CLIMATIZZAZIONI PUGLIA	5U110407204	3.626,62	0,01		
0980-2020-V0057	APPALTO SPECIFICO SDAPA MANUTENZIONE IMPIANTI CLIMATIZZAZIONI PUGLIA	5U110407206	1.142,20	0,01		
1380-2020-V0131	SERVIZIO DI VIGILANZA IMMOBILI INPS EMILIA ROMAGNA DAL 01.03.2021 AL 28.02.2025 E RINNOVO 1 ANNO	5U110401403	1.666.666,67	2.000.000,00	2.000.000,00	2.000.000,00
1980-2020-V0077	ADESIONE CONVENZIONE CONSIP PASTO 8 LOTTO 8	4U110202801	121.417,92	202.363,20		
		4U110405206				
2280-2019-V0103	ONERI DI SICUREZZA CONCESSIONE PER SERVIZIO INSTALLAZIONE DISTRIBUTORI AUTOMATICI	8U110405206	1.690,32	1.690,31	845,15	
3080-2018-V0200	SERVIZI VARI C/O CONVITTO REGINA ELENA SANSEPOLCRO	3U120508714	828.763,69			
		3U120511303				
3080-2019-V0165	SDAPA SERVIZI DI PULIZIE - LOTTO 1 - PROVINCE TOSCANA	5U110401402	808.567,63	808.567,63	808.567,63	741.186,99
3080-2019-V0165	SDAPA SERVIZI DI PULIZIE - LOTTO 1 - PROVINCE TOSCANA	5U110401410	27.450,00	27.450,00	27.450,00	25.162,50
3080-2019-V0165	SDAPA SERVIZI DI PULIZIE - LOTTO 1 - PROVINCE TOSCANA	5U110401801	73.810,00	73.810,00	73.810,00	67.659,17

Il Segretario

Proposte di gara o prenotazioni non contrattualizzate	Oggetto	Voce di spesa	2021	2022	2023	2024
3080-2019-V0166	SDAPA SERVIZI DI PULIZIE - LOTTO 2 - PROVINCE TOSCANA	5U110401402	590.039,81	590.039,81	590.039,81	540.869,82
3080-2019-V0166	SDAPA SERVIZI DI PULIZIE - LOTTO 2 - PROVINCE TOSCANA	5U110401410	21.959,99	21.959,99	21.959,99	20.129,99
3080-2019-V0166	SDAPA SERVIZI DI PULIZIE - LOTTO 2 - PROVINCE TOSCANA	5U110401801	48.190,00	48.190,00	48.190,00	44.174,17
3080-2019-V0273	ACCORDO QUADRO MANUTENZ. STRUTTURE SOCIALI E ALTRI IMMOBILI	5U110401601	50.000,00	28.000,00		
3080-2019-V0273	ACCORDO QUADRO MANUTENZ. STRUTTURE SOCIALI E ALTRI IMMOBILI	5U110401616	183.000,00	80.000,00		
3080-2019-V0273	ACCORDO QUADRO MANUTENZ. STRUTTURE SOCIALI E ALTRI IMMOBILI	5U110407201	50.000,00	28.000,00		
3080-2019-V0273	ACCORDO QUADRO MANUTENZ. STRUTTURE SOCIALI E ALTRI IMMOBILI	8U110402706	12.200,00	8.100,00		
3080-2019-V0273	ACCORDO QUADRO MANUTENZ. STRUTTURE SOCIALI E ALTRI IMMOBILI	8U110402708	24.400,00	16.400,00		
3080-2019-V0273	ACCORDO QUADRO MANUTENZ. STRUTTURE SOCIALI E ALTRI IMMOBILI	8U110402710	20.740,00	13.840,00		
3080-2019-V0273	ACCORDO QUADRO MANUTENZ. STRUTTURE SOCIALI E ALTRI IMMOBILI	8U121000802	73.200,00	48.800,00		
3080-2019-V0273	ACCORDO QUADRO MANUTENZ. STRUTTURE SOCIALI E ALTRI IMMOBILI	8U121000804	30.500,00	20.400,00		
3080-2019-V0273	ACCORDO QUADRO MANUTENZ. STRUTTURE SOCIALI E ALTRI IMMOBILI	8U121000806	24.400,00	16.300,00		
3080-2019-V0273	ACCORDO QUADRO MANUTENZ. STRUTTURE SOCIALI E ALTRI IMMOBILI	8U121000807	610,00	410,00		
3080-2019-V0273	ACCORDO QUADRO MANUTENZ. STRUTTURE SOCIALI E ALTRI IMMOBILI	8U121000808	4.880,00	3.280,00		
3080-2019-V0273	ACCORDO QUADRO MANUTENZ. STRUTTURE SOCIALI E ALTRI IMMOBILI	8U121000809	427,00	287,00		
4981-2020-V0013	AVVISO PUBBLICO PER IL CONFERIMENTO INCARICO MEDICO	4U110405205				
5180-2020-V0253	SERVIZIO PULIZIA E ACCESSORI - BENEVENTO	8U110405205	7.744,45			
5880-2018-V0089	SERVIZI SOCIO EDUCATIVI CONVITTO UNIFICATO DI SPOLETO	3U120508714	43.679,37			
5880-2018-V0095	PROCEDURA SDAPA CONSIP PULIZIA E SERVIZI CONNESSI UMBRIA	3U120511303	1.000,00			
5880-2018-V0095	PROCEDURA SDAPA CONSIP PULIZIA E SERVIZI CONNESSI UMBRIA	5U110401402	355.403,27	355.403,27	296.169,40	
5880-2020-V0073	TRASLOCO FACCHINAGGIO INTERNO ED ESTERNO UMBRIA	5U110401801	34.291,27	34.291,27	32.145,63	
5880-2020-V0073	TRASLOCO FACCHINAGGIO INTERNO ED ESTERNO UMBRIA	5U110401801	14.644,54	7.322,27		
5880-2020-V0073	MANUTENZIONE ESTINTORI PER 48 MESI DAL 2018 AL 2021	5U110401802	50.923,04	25.461,52		
6480-2017-V0086		5U110401401	6.000,00			

Proposte di gara o prenotazioni non contrattualizzate	Oggetto	Voce di spesa	2021	2022	2023	2024
6480-2019-V0008	ACCORDO QUADRO CANONI MANUTENZIONE EDILE SEDI INPS	5U110401601	1.750,00			
6480-2019-V0008	ACCORDO QUADRO CANONI MANUTENZIONE EDILE SEDI INPS	5U110401602	575,00			
6480-2019-V0008	ACCORDO QUADRO CANONI MANUTENZIONE EDILE SEDI INPS	5U110401612	725,00			
6480-2019-V0009	ACCORDO QUADRO EXTRA CANONI OPERE EDILI SEDI INPS	5U110401601	33.250,00			
6480-2019-V0009	ACCORDO QUADRO EXTRA CANONI OPERE EDILI SEDI INPS	5U110401602	10.925,00			
6480-2019-V0009	ACCORDO QUADRO EXTRA CANONI OPERE EDILI SEDI INPS	5U110401612	13.775,00			
6480-2019-V0035	ACCORDO QUADRO MANUTENZIONE A CANONE IMPIANTI ELEVATORI	5U110407201	7.464,20	4.976,14		
6480-2019-V0035	ACCORDO QUADRO MANUTENZIONE A CANONE IMPIANTI ELEVATORI	5U110407206	1.143,51	762,34		
6480-2019-V0036	ACCORDO QUADRO MANUTENZIONE EXTRA CANONE IMPIANTI	5U110407201	15.128,00	15.128,00		
6480-2019-V0036	ACCORDO QUADRO MANUTENZIONE EXTRA CANONE IMPIANTI	5U110407206	5.002,00	5.002,00		
6480-2019-V0048	VISITE OFTALMICHE DI I LIVELLO E II LIVELLO	4U110405205				
6480-2019-V0048	VISITE OFTALMICHE DI I LIVELLO E II LIVELLO	8U110405205	10.000,00			
6480-2020-V0019	PROCEDURA APERTA PER SERVIZIO DI VIGILANZA PRESSO LA DR BASILICATA	4U110405206				4.300,50
6480-2020-V0019	PROCEDURA APERTA PER SERVIZIO DI VIGILANZA PRESSO LA DR BASILICATA	8U110405206	4.300,50	4.300,50	4.300,50	4.300,50
8380-2020-V0123	INDIZIONE GARA SERVIZIO FACCHINAGGIO, TRASLOCO ED EVENTUALE SMALTIMENTO CON TRITURAZIONE ARCHIVI CARTACEI OGGETTO SCARTO DOCUMENTALE	5U110401403	400.000,00	400.000,00	400.000,00	400.000,00
8380-2020-V0123	INDIZIONE GARA SERVIZIO FACCHINAGGIO, TRASLOCO ED EVENTUALE SMALTIMENTO CON TRITURAZIONE ARCHIVI CARTACEI OGGETTO SCARTO DOCUMENTALE	4U110405206				
8380-2020-V0123	INDIZIONE GARA SERVIZIO FACCHINAGGIO, TRASLOCO ED EVENTUALE SMALTIMENTO CON TRITURAZIONE ARCHIVI CARTACEI OGGETTO SCARTO DOCUMENTALE	8U110405206	585,60	585,60	439,20	
8380-2020-V0123	INDIZIONE GARA SERVIZIO FACCHINAGGIO, TRASLOCO ED EVENTUALE SMALTIMENTO CON TRITURAZIONE ARCHIVI CARTACEI OGGETTO SCARTO DOCUMENTALE	5U110401801	20.000,00	20.000,00	15.000,00	
8380-2020-V0129	ACCORDO QUADRO BIENNALE PER SERVIZIO DI MANUTENZIONE ORDINARIA	5U110401802	6.999,99	6.999,99	5.249,99	
8380-2020-V0129	ACCORDO QUADRO BIENNALE PER SERVIZIO DI MANUTENZIONE	5U110401601	75.000,00			
8380-2020-V0129	ACCORDO QUADRO BIENNALE PER SERVIZIO DI MANUTENZIONE	5U110401602	50.000,00			
8380-2020-V0129	ACCORDO QUADRO BIENNALE PER SERVIZIO DI MANUTENZIONE	5U110401612	20.000,00			
8380-2020-V0129	ACCORDO QUADRO BIENNALE PER SERVIZIO DI MANUTENZIONE	5U110401616	10.000,00			
8380-2020-V0129	ACCORDO QUADRO BIENNALE PER SERVIZIO DI MANUTENZIONE	5U110401617	10.000,00			

Il Segretario

Proposte di gara o prenotazioni non contrattualizzate	Oggetto	Voce di spesa	2021	2022	2023	2024
8380-2020-V0136	ACCORDO QUADRO IMPIANTI ELETTRICI E TD 2020-21 EXTRA CANONE	5U110407201	50.000,00			
8380-2020-V0136	ACCORDO QUADRO IMPIANTI ELETTRICI E TD 2020-21 EXTRA CANONE	5U110407202	25.000,00			
8380-2020-V0136	ACCORDO QUADRO IMPIANTI ELETTRICI E TD 2020-21 EXTRA CANONE	5U110407206	20.000,00			
8380-2020-V0137	ACCORDO QUADRO MO IMPIANTI TERMICI 2020-21 EXTRA CANONE	5U110407201	40.000,00			
8380-2020-V0137	ACCORDO QUADRO MO IMPIANTI TERMICI 2020-21 EXTRA CANONE	5U110407202	25.000,00			
8380-2020-V0137	ACCORDO QUADRO MO IMPIANTI TERMICI 2020-21 EXTRA CANONE	5U110407206	20.000,00			
8380-2020-V0138	ACCORDO QUADRO MO ASCENSORI 2020-21 EXTRA CANONE	5U110407201	20.000,00			
8380-2020-V0138	ACCORDO QUADRO MANUTENZIONE ORDINARIA ASCENSORI 2020-21 EXTRA CANONE	5U110407202	10.000,00			
8380-2020-V0138	ACCORDO QUADRO MANUTENZIONE ORDINARIA ASCENSORI 2020-21 EXTRA CANONE	5U110407206	10.000,00			
8380-2020-V0143	SPESA PER FORN.MATERIALE CONS.IGIENICO SANIT. SEDI	5U110401410	26.439,84	26.439,84	22.033,20	
8580-2020-V0010	PROCEDURA APERTA PER SERVIZIO DI VIGILANZA ARMATA PRESSO LA DR FRIULI V.G.	5U110401403	500.000,00	500.000,00	500.000,00	500.000,00
RS10-2018-00183	SERVIZIO DI VIGILANZA PER IMMOBILI STRUMENTALI DR CAMPANIA	5U110401403	6.600.000,00	6.600.000,00	4.640.000,00	
RS10-2019-00211	FORNITURA DOTAZIONI SANITARIE PER AMBULATORI STRUTTURE CENTRALI E TERRITORIALI	5U211200302	85.000,00	17.509,40		
RS10-2019-00245	GESTIONE PRESIDII SANITARI PIM COOR. METR. ROMA	4U110405205				
		8U110405205	286.666,67	262.777,78		
		5U110406201				
RS10-2019-00260	TRATTAMENTO E PROTEZIONE DATI PERSONALI	8U110406201	225.720,00	75.240,00		
RS10-2019-00348	LAVORI DI MANUTENZIONE EDILE E IMPIANTISTICA COMPLEMENTARE PRESSO LA D.G.	5U110401601	1.016.666,67	1.016.666,67	508.333,33	
RS10-2019-00348	LAVORI DI MANUTENZIONE EDILE E IMPIANTISTICA COMPLEMENTARE PRESSO LA D.G.	5U110401612	813.333,33	813.333,33	406.666,67	
RS10-2020-00061	LAVORI DI NATURA EDILE ED IMPIANTISTICA PRESSO LA D.G.	5U211201401	3.233.000,00	1.616.500,00		
RS10-2020-00190	AFFIDAMENTO DEL SERVIZIO CAMPAGNE DI COMUNICAZIONE	5U110405803	700.000,00	700.000,00	525.000,00	
RS10-2020-00213	Accordo Quadro suddiviso in 8 Lotti, per la durata di 24 mesi, finalizzato all'esecuzione di lavori di manutenzione ordinaria edili ed affini a questo e/o preventiva sugli immobili strumentali della Direzione regionale della Lombardia e della Direzione di coordinamento metropolitano di Milano	5U110401601	173.850,00	173.850,00		
RS10-2020-00213	Accordo Quadro suddiviso in 8 Lotti, per la durata di 24 mesi, finalizzato all'esecuzione di lavori di manutenzione ordinaria	5U110401602	173.850,00	173.850,00		

Proposte di gara o prenotazioni non contrattualizzate	Oggetto	Voce di spesa	2021	2022	2023	2024
RS10-2020-00213	edili ed affini a guasto e/o preventiva sugli immobili strumentali della Direzione regionale della Lombardia e della Direzione di coordinamento metropolitano di Milano Accordo Quadro suddiviso in 8 Lotti, per la durata di 24 mesi, finalizzato all'esecuzione di lavori di manutenzione ordinaria edili ed affini a guasto e/o preventiva sugli immobili strumentali della Direzione regionale della Lombardia e della Direzione di coordinamento metropolitano di Milano	5U110401604	207.400,00	207.400,00		
RS10-2020-00213	Accordo Quadro suddiviso in 8 Lotti, per la durata di 24 mesi, finalizzato all'esecuzione di lavori di manutenzione ordinaria edili ed affini a guasto e/o preventiva sugli immobili strumentali della Direzione regionale della Lombardia e della Direzione di coordinamento metropolitano di Milano	5U110401612	42.700,00	42.700,00		
RS10-2020-00213	Accordo Quadro suddiviso in 8 Lotti, per la durata di 24 mesi, finalizzato all'esecuzione di lavori di manutenzione ordinaria edili ed affini a guasto e/o preventiva sugli immobili strumentali della Direzione regionale della Lombardia e della Direzione di coordinamento metropolitano di Milano	5U110401614 5U110406201	6.100,00	6.100,00		
RS10-2020-00222	Formazione Sicurezza sul posto di lavoro - aggiornamento lavoratori/dipendenti in e-learning	8U110406201	200.000,00	300.000,00		
RS10-2020-00225	GESTIONE ASILI NIDO D.G. - Set 2021-Lug 2024	4U110203001	447.360,00	1.056.000,00	1.056.000,00	672.000,00
RS10-2020-00241	PROGETTAZIONE, SVILUPPO E MANUTENZIONE SOFTWARE DELL'ISTITUTO - LOTTO 2	5U211200900 4U110405206	13.013.333,00	13.013.333,00	9.760.000,00	
RS10-2020-00251	SANIFICAZIONE CONDIZIONAMENTO DR CAMPANIA E DCM NAPOLI	8U110405206	1.082.546,67			
RS10-2020-00256	FORNITURA SCALE, ETICHETTE E CARRELLI PER ARCHIVI	5U211200307	85.000,00	60.000,00	45.000,00	36.073,90
RS10-2020-00269	FORNITURA DI TOTEM, SEGNALETICA DA INTERNO	5U211200303	90.000,00	90.000,00	41.070,24	
RS10-2020-00270	CONTRATTO QUADRO CONSIP SPC CLOUD LOTTO 3- ATTO AGGIUNTIVO	5U110405501	2.914.081,02	429.971,31		
RS10-2020-00273	MANUTENZ. HARDWARE DELLE APPARECCH. ELETTRONICHE	5U110404101	8.956.842,18	9.191.284,44	8.425.344,08	
RS10-2020-00273	MANUTENZ. HARDWARE DELLE APPARECCH. ELETTRONICHE	5U110407701	793,00	793,00	726,91	
RS10-2020-00289	SERVIZI LEGALI DI CANCELLERIA A SUPPORTO DELLA FUNZIONE LEGALE	5U121000401	114.558,00	114.558,00		
RS10-2020-00292	SERVIZIO DI MANUTENZIONE DI N.2 TAGLIA RISME E N.1 BROSSURATRICE	5U110400903	25.376,00	25.376,00	21.146,67	
RS10-2020-00294	NOMINA DEL PORTA VOCE DEL PRESIDENTE	5U110405802	113.504,00	113.504,00	47.293,33	
RS10-2020-00304	NOLEGGIO DI TRE MINIBUS SENZA CONDUCENTE FORD TRANSIT	5U110403005	19.497,82	20.634,00	20.634,00	1.136,17
5181-2021-G0002	SDAPA MANUTENZIONE IMPIANTI TERMIDRAULICI DCM - STABILI STRUMENTALI	5U110407201	96.447,64	192.895,27	192.895,27	
5181-2021-G0002	SDAPA MANUTENZIONE IMPIANTI TERMIDRAULICI DCM - STABILI STRUMENTALI	5U110407202	140.450,33	280.900,66	280.900,66	280.900,66

Il Segretario

Proposte di gara o prenotazioni non contrattualizzate	Oggetto	Voce di spesa	2021	2022	2023	2024
5181-2021-G0002	SDAPA MANUTENZIONE IMPIANTI TERMOIDRAULICI DCM - STABILI STRUMENTALI	5U110407206	114.353,50	228.707,00	228.707,00	228.707,00
5181-2021-G0003	SDAPA MANUTENZIONE IMPIANTI ELEVATORI STABILI DCM	5U110407201	5.806,89	11.613,78	11.613,78	11.613,78
5181-2021-G0003	SDAPA MANUTENZIONE IMPIANTI ELEVATORI STABILI DCM	5U110407202	14.517,23	29.034,45	29.034,45	29.034,45
5181-2021-G0003	SDAPA MANUTENZIONE IMPIANTI ELEVATORI STABILI DCM	5U110407206	8.418,25	16.836,50	16.836,50	16.836,50
5181-2021-G0004	SDAPA MANUTENZIONE IMPIANTI ELETTRICI DCM - STABILI STRUMENTALI	5U110407201	12.217,93	24.435,86	24.435,86	24.435,86
5181-2021-G0004	SDAPA MANUTENZIONE IMPIANTI ELETTRICI DCM - STABILI STRUMENTALI	5U110407202	66.192,05	132.384,09	132.384,09	132.384,09
5181-2021-G0004	SDAPA MANUTENZIONE IMPIANTI ELETTRICI DCM - STABILI STRUMENTALI	5U110407206	70.186,35	140.372,70	140.372,70	140.372,70
5181-2021-G0005	SDAPA MANUTENZIONE IMPIANTI ANTINCENDIO DCM - STABILI STRUMENTALI	5U110407201	2.885,32	5.770,63	5.770,63	5.770,63
5181-2021-G0005	SDAPA MANUTENZIONE IMPIANTI ANTINCENDIO DCM - STABILI STRUMENTALI	5U110407202	28.890,61	57.781,21	57.781,21	57.781,21
5181-2021-G0005	SDAPA MANUTENZIONE IMPIANTI ANTINCENDIO DCM - STABILI STRUMENTALI	5U110407206	19.843,50	39.687,01	39.687,01	39.687,01
5181-2021-G0006	TRASPORTI E SPEDIZIONI VARIE STRUTTURE INPS DCM NAPOLI	5U110401802	35.000,00	70.000,00	70.000,00	70.000,00
5181-2021-G0007	SDAPA SERVIZIO MANUTENZIONE AREE A VERDE STRUTTURE INPS DCM NAPOLI	5U110401402	76.941,00	153.882,02	153.882,02	153.882,02
5181-2021-G0016	ACCORDO QUADRO ANNUALE SANIFICAZIONE CONDIZIONATORI STABILI STRUMENTALI DCM NAPOLI.	4U110405206				
5181-2021-G0018	SPESE CUSTODIA LOCALI UFFICI E ALTRE SPESE STRUTTURE INPS DCM NAPOLI.	8U110405206	432.902,16			
5180-2019-G0004	Servizi di manutenzione degli impianti elettrici e speciali degli stabili strumentali della Direzione Regionale Campania	5U110401401	5.000,00	5.000,00		
5180-2019-G0004	Servizi di manutenzione degli impianti elettrici e speciali degli stabili strumentali della Direzione Regionale Campania	5U110407201	125.802,07	251.604,14	251.604,14	251.604,14
5180-2019-G0004	Servizi di manutenzione degli impianti elettrici e speciali degli stabili strumentali della Direzione Regionale Campania	5U110407202	42.606,95	85.213,91	85.213,91	85.213,91
5180-2019-G0004	Servizi di manutenzione degli impianti elettrici e speciali degli stabili strumentali della Direzione Regionale Campania	5U110407204	64.713,65	129.427,30	129.427,30	129.427,30
5180-2019-G0004	Servizi di manutenzione degli impianti elettrici e speciali degli stabili strumentali della Direzione Regionale Campania	5U110407206	59.981,98	119.963,96	119.963,96	119.963,96
RS05-2021-00122	SERVIZIO AGENZIE DI STAMPA	5U110400102	200.000,00			
RS05-2021-00017	Fornitura di accessori per controllo e gestione accessi (badge) delle strutture centrali e territoriali dell'INPS	5U110400502	5.000,00	25.000,00	25.000,00	20.000,00
RS05-2021-00017	Fornitura di accessori per controllo e gestione accessi (badge) delle strutture centrali e territoriali dell'INPS	5U211200304	15.000,00	65.000,00	65.000,00	50.000,00
RS05-2021-00018	Fornitura di impianti portatili di refrigerazione per il microclima (condizionatori) connessi alle esigenze di salute e sicurezza	5U211200602	90.000,00	90.000,00	90.000,00	
RS05-2021-00005	Servizio di lavaggio di autovetture e bus navetta della D.G.	5U110401405	5.000,00	5.000,00	5.000,00	
RS05-2021-00013	Fornitura di materiale sanitario di consumo per il CML di Roma e per i Centri Medico Legali territoriali dell'INPS	5U110403001	15.000,00	90.000,00	90.000,00	75.000,00

Proposte di gara o prenotazioni non contrattualizzate	Oggetto	Voce di spesa	2021	2022	2023	2024
RS05-2021-00014	Fornitura strumenti diagnostici per il CML di Roma e i Centri Medico Legali territoriali dell'INPS	5U211200302	15.000,00	90.000,00	90.000,00	75.000,00
RS05-2021-00016	Fornitura di cassette pronto soccorso con kit interni per le strutture centrali e territoriali dell'INPS	5U211200601	2.500,00	5.000,00	5.000,00	5.000,00
RS05-2021-00016	Fornitura di cassette pronto soccorso con kit interni per le strutture centrali e territoriali dell'INPS	4U110405204	2.000,00	4.000,00	4.000,00	4.000,00
RS05-2021-00016	Fornitura di cassette pronto soccorso con kit interni per le strutture centrali e territoriali dell'INPS	8U110405206	29.000,00	58.000,00	58.000,00	58.000,00
RS05-2021-00019	Fornitura di tende e tendaggi per la D.G. DR Lombardia, Campania, Lazio e DCM Milano, Napoli e Roma	5U211200303	14.000,00	90.000,00	90.000,00	75.000,00
RS05-2021-00020	Fornitura di webcam e dispositivi VOIP per le strutture centrali e territoriali dell'INPS	5U211200306	16.000,00	67.500,00	67.500,00	67.500,00
RS05-2021-00033	Fornitura di dispositivi protezione individuale (DPI) per le strutture centrali e territoriali dell'INPS	4U110405206	87.000,00	87.000,00	87.000,00	
	Adesione alla Convenzione Consip Telefonia Fissa	5U110401103	183.000,00	1.000.000,00	1.000.000,00	
	Adesione alla Convenzione Consip Telefonia Fissa	5U110406702	146.400,00	1.200.000,00	1.200.000,00	
	Adesione alla Convenzione Consip Mobile	5U110403901	2.200.000,00	2.200.000,00	2.200.000,00	
	Diversity & Inclusion. Differenza di genere, pari opportunità, sostenibilità sociale. Edizione per professionisti	5U110406201		70.000,00		
	Formazione linguistica di lingua francese	8U110406201		30.000,00		
	AFFIDAMENTO DEI SERVIZI SOCIO-EDUCATIVI PORTIERATO H24 GUARDIANIA CENTRALINO ASSISTENZA INFERMIERISTICA E TRASPORTO PASSEGGERI PRESSO IL CONVITTO INPS SITUATO AD ANAGNI (LOTTO 1).	3U120508714	1.239.764,50	2.479.529,00	2.479.529,00	1.239.764,50
	AFFIDAMENTO DEI SERVIZI SOCIO-EDUCATIVI PORTIERATO H24 GUARDIANIA CENTRALINO ASSISTENZA INFERMIERISTICA E TRASPORTO PASSEGGERI PRESSO IL CONVITTO INPS SITUATO AD AREZZO (LOTTO 2).	3U120511303	835.931,00	1.671.862,00	1.671.862,00	835.931,00
	AFFIDAMENTO DEI SERVIZI SOCIO-EDUCATIVI PORTIERATO H24 GUARDIANIA CENTRALINO ASSISTENZA INFERMIERISTICA E TRASPORTO PASSEGGERI PRESSO IL CONVITTO INPS SITUATO A SANSEPOLCRO (LOTTO 3).	3U120508714	1.047.869,00	2.095.738,00	2.095.738,00	1.047.869,00
	AFFIDAMENTO DEI SERVIZI SOCIO-EDUCATIVI PORTIERATO H24 GUARDIANIA CENTRALINO ASSISTENZA INFERMIERISTICA E TRASPORTO PASSEGGERI PRESSO IL CONVITTO INPS SITUATO A SPOLETO (LOTTO 4).	3U120511303	165.127,92	1.981.535,00	1.981.535,00	1.816.407,08
RS30-2020-00398	Procedura aperta in ambito comunitario ai sensi dell'art. 60 del D.Lgs. n.50/2016, per l'affidamento in 5 lotti distinti del servizio di pulizia spazi comuni, camere, rifacimento letti, lavanderia e guardaroba presso i Convitti 'Principe di Piemonte'	3U120511302	349.402,79	349.402,79	29.116,91	

Il Segretario

Proposte di gara o prenotazioni non contrattualizzate	Oggetto	Voce di spesa	2021	2022	2023	2024
PTL2020-01-LAZ-0030 e PTL2020-01-ROM-009	Accordo quadro biennale per l'esecuzione dei lavori di manutenzione edile presso gli stabili ad uso strumentale della Direzione regionale Lazio INPS e Direzione di Coordinamento Metropolitano di Roma	5U110401601	238.000,00	238.000,00		
PTL2020-01-LAZ-0030 e PTL2020-01-ROM-009	Accordo quadro biennale per l'esecuzione dei lavori di manutenzione edile presso gli stabili ad uso strumentale della Direzione regionale Lazio INPS e Direzione di Coordinamento Metropolitano di Roma	5U110401602	302.700,00	302.700,00		
PTL2020-01-ROM-009	Accordo quadro biennale per l'esecuzione dei lavori di manutenzione edile presso gli stabili ad uso strumentale della Direzione regionale Lazio INPS e Direzione di Coordinamento Metropolitano di Roma	5U110401604	196.500,00	196.500,00		
PTL2020-01-LAZ-0030 e PTL2020-01-ROM-009	Accordo quadro biennale per l'esecuzione dei lavori di manutenzione edile presso gli stabili ad uso strumentale della Direzione regionale Lazio INPS e Direzione di Coordinamento Metropolitano di Roma	5U110401612	169.650,00	169.650,00		
PTL2020-01-LAZ-0030	Accordo quadro biennale per l'esecuzione dei lavori di manutenzione edile presso gli stabili ad uso strumentale della Direzione regionale Lazio INPS e Direzione di Coordinamento Metropolitano di Roma	5U110401614	93.150,00	93.150,00		
PTL2020-01-DIR-0031 e PTL2020-01-NAP-0013	Accordo quadro di durata annuale per l'esecuzione di interventi di manutenzione impiantistica preventiva di sicurezza e/o adeguamento normativo e/o funzionale di impiantistica elettrica idrica e termosanitaria presso gli stabili ad uso strumentale nella disponibilità della Direzione Regionale INPS Campania e della Direzione di Coordinamento Metropolitano di Napoli.	5U211201101	100.000,00			
PTL2020-01-CAM-001 PTL2020-01-CAM-003 PTL2020-01-CAM-004 PTL2020-01-NAP-008	Accordo quadro di durata annuale per l'esecuzione di interventi di manutenzione impiantistica preventiva di sicurezza e/o adeguamento normativo e/o funzionale di impiantistica elettrica idrica e termosanitaria presso gli stabili ad uso strumentale nella disponibilità della Direzione Regionale INPS Campania e della Direzione di Coordinamento Metropolitano di Napoli.	5U211201401	170.000,00			
PTL2020-01-CAM-011	Accordo quadro di durata annuale per l'esecuzione di interventi di manutenzione impiantistica preventiva di sicurezza e/o adeguamento normativo e/o funzionale di impiantistica elettrica idrica e termosanitaria presso gli stabili ad uso strumentale nella disponibilità della Direzione Regionale INPS Campania e della Direzione di Coordinamento Metropolitano di Napoli.	5U211201402	70.000,00			
PTL2020-01-CAM-006 PTL2020-01-NAP-003 RS05-2021-00112	Accordo quadro di durata annuale per l'esecuzione di interventi di manutenzione impiantistica preventiva di sicurezza e/o adeguamento normativo e/o funzionale di impiantistica elettrica idrica e termosanitaria presso gli stabili ad uso strumentale nella disponibilità della Direzione Regionale INPS Campania e della Direzione di Coordinamento Metropolitano di Napoli.	5U211201404	180.000,00			
RS05-2021-00112	STAMPANTI	5U211200800	500.000,00			
RS05-2021-00112	MATERIALE DI CONSUMO PER STAMPANTI	5U110404002	50.000,00			
RS05-2021-00118	Aggiornamento dell'infrastruttura core network	5U211200800	250.000,00			
RS05-2021-00127	Application Lifecycle Management - proroga	5U110405000	1.200.000,00			

Proposte di gara o prenotazioni non contrattualizzate	Oggetto	Voce di spesa	2021	2022	2023	2024
RS05-2017-00023	FORNITURA MONITORAGGIO GRANDI CONTRATTI	5U110405100	1.900.000,00	1.900.000,00	1.900.000,00	
RS05-2018-00028	SERVIZIO WEB DI CONSULTAZIONE IN MATERIA DI NORMATIVA SUL LAVORO E FISCALE NELL'AMBITO DELLE ATTIVITÀ ISPETTIVE ED AMMINISTRATIVE	5U110404202	467.666,67	467.666,67	233.833,33	
RS05-2019-00004	Rinnovo manutenzione ELA VMware e modernizzazione dei servizi	5U110405000	2.720.546,36	2.720.546,36	2.636.446,40	
RS05-2019-00004	Rinnovo manutenzione ELA VMware e modernizzazione dei servizi	5U211200900				
RS05-2019-00004	Rinnovo manutenzione ELA VMware e modernizzazione dei servizi	5U110407501	1.861.659,00	1.852.326,00	1.085.967,75	
RS05-2019-00028	MIGRAZIONE E REINGEGNERIZZAZIONE VERSO IL MODERN DATAWAREHOUSE	5U110405501		5.000.000,00		
RS05-2019-00037	Acquisto 10.000 postazioni di lavoro (docking station e monitor)60 mesi garanzia	5U211200800	8.000.000,00			
RS05-2019-00065	Programma PSN Cyber - Fase 1 anello Roma Bari	5U110404101	10.000,00	10.000,00		
RS05-2019-00065	Programma PSN Cyber - Fase 1 anello Roma Bari	5U110405000	300.000,00			
RS05-2020-00015	Programma PSN Cyber - Fase 2 sedi metropolitane SUD	5U211200800			9.970.000,00	
RS05-2020-00015	Programma PSN Cyber - Fase 1 anello Roma Bari - acquisto apparati uffici	5U211200800	9.600.000,00			
RS05-2020-00015	Programma PSN Cyber - Fase 1 anello Roma Bari - acquisto fibra ottica per sbracci INPS verso Rifon	5U211200800	1.300.000,00			
RS05-2020-00015	Programma PSN Cyber - Fase 1 anello Roma Bari - acquisto apparati di rete per adeguamento Cisco 7000	5U211200800	600.000,00			
RS05-2020-00015	Programma PSN Cyber - Fase 1 anello Roma Bari (Supporto alla Governance + Gestione e monitoraggio della rete)	5U110407501	1.200.000,00	1.200.000,00		
RS05-2020-00015	Programma PSN Cyber - Fase 1 anello Roma Bari - manutenzione HW apparati	5U110404101		1.000.000,00	1.000.000,00	1.000.000,00
RS05-2019-00067	Servizio di manutenzione delle licenze SAP	5U110405000	2.000.000,00	2.000.000,00	2.000.000,00	
RS05-2019-00067	SAP - Servizi professionali	5U110407501	100.000,00	100.000,00	100.000,00	
	Evoluzione ambiente BO (acquisto licenze) SAP	5U211200900	1.000.000,00			
	SAS - Manutenzione SW	5U110405000	1.200.000,00	1.200.000,00	1.200.000,00	
	SAS - Subscription	5U110405000	1.000.000,00	1.000.000,00	1.000.000,00	
RS05-2019-00067	SAP - Servizi professionali	5U110407501	100.000,00	100.000,00		
	Attivazione SPC Cloud lotto 1	5U110405501	3.500.000,00	5.000.000,00		
RS05-2019-00070	Contratti quadro Consip Servizio Pubblico di Connettività (lotto 2,3,4 e Conn)	5U110405501	7.000.000,00			
RS05-2019-00106	AI e sistemi cognitivi	5U110405000	120.000,00	1.500.000,00	3.000.000,00	
RS05-2019-00110	XML Firewall IBM Datapower per la protezione e accesso ai web service interni ed esterni	5U211200800	50.000,00			
RS05-2020-00021	Microsoft Azure	5U110405501	253.802,70	500.000,00	500.000,00	
	Microsoft DAS	5U110407501	2.000.000,00	2.000.000,00	2.000.000,00	
	Acquisizione del servizio di accesso al portale di banca dati informativa del settore ict e supporto di analisti specializzati	5U110407501	400.000,00	400.000,00	400.000,00	
	Servizi di supporto tecnico/amministrativo alle Direzioni Centrali	5U110407501	5.000.000,00	8.300.000,00	8.300.000,00	
RS05-2019-00078	Acquisto licenze di Altova (XMLSpy)	5U110405000	30.000,00			
RS05-2019-00081	Adeguamento piattaforma videoconferenza sul territorio	5U211200800		640.252,00		

Il Segretario

Proposte di gara o prenotazioni non contrattualizzate	Oggetto	Voce di spesa	2021	2022	2023	2024
RS05-2019-00081	Adeguamento piattaforma videoconferenza sul territorio Servizi Opzionali Professionali	5U110407501	19.452,22	58.356,67	58.356,67	38.904,44
RS05-2019-00081	Adeguamento piattaforma videoconferenza sul territorio Manutenzione	5U110404101	97.654,22	292.962,67	292.962,67	195.308,44
	Adeguamento piattaforma videoconferenza sul territorio Software	5U211200900	125.782,00			
RS05-2019-00082	Adeguamento piattaforma videoconferenza sul territorio servizi di setup	5U110405000	15.778,67	47.336,00	47.336,00	31.557,33
RS05-2019-00082	Combinatori telefonici GSM per sopravvivenza locale	5U211200900	250.000,00	250.000,00		
RS05-2019-00083	Combinatori telefonici GSM per sopravvivenza locale	5U110405000	300.000,00			
RS05-2019-00083	Servizi di supporto per i processi di certificazione dell'istituto	5U110407501	100.000,00			
RS05-2019-00085	Allestimento sale videoconferenze DG e manutenzione apparati	5U211200800	450.000,00	200.000,00		
RS05-2020-00078	Fornitura Oracle per le esigenze di estensione del CRM ai patronati	5U110405000	56.381,08			
RS05-2020-00078	Fornitura Oracle per le esigenze di estensione del CRM ai patronati	5U110407501	997.835,56			
RS05-2020-00078	Fornitura Oracle per le esigenze di estensione del CRM ai patronati	5U211200800				
RS05-2020-00078	Fornitura Oracle per le esigenze di estensione del CRM ai patronati	5U211200900				
RS05-2020-00078	Fornitura Oracle per le esigenze di estensione del CRM ai patronati	5U110404101	642.664,89			
RS05-2019-00090	Risorse professionali sviluppo e adeguamenti sistema SGI	5U110407501	130.276,00	92.710,00		
RS05-2020-00022	Assistenza ed aggiornamento manutentivo con adeguamenti normativi e funzionali del sistema informativo "ALICE"	5U110405000	50.000,00			
	Servizio di ricezione, memorizzazione, distribuzione e consultazione dei notiziari delle Agenzie di Stampa (MEPA)	5U110405000	2.250,00	2.250,00		
	SPC CLOUD LOTTO 4- DC Formazione	5U110405501	1.250.000,00	1.250.000,00	550.000,00	
	Potenziamento infrastruttura di FIREWALLING	5U211200800	1.000.000,00			
	Acquisizione piattaforme DB per Microservizi	5U211200900	400.000,00	400.000,00		
	Aggiornamento tecnologico risorse elaborative CEN	5U211200800	3.100.000,00			
	Aggiornamento tecnologico risorse elaborative CEN	5U211200900	700.000,00			
	Aggiornamento tecnologico risorse elaborative CEN	5U110404101	300.000,00	1.400.000,00	1.400.000,00	
	Aggiornamento tecnologico risorse elaborative CEN	5U110405000	150.000,00	300.000,00	300.000,00	
	Aggiornamento tecnologico risorse elaborative CEN	5U110407501	350.000,00	700.000,00	700.000,00	
	Servizio di normalizzazione degli indirizzi	5U110405000	700.000,00	700.000,00	700.000,00	
	PMAl IBM -manutenzione hardware	5U110404101	451.000,00	380.000,00	380.000,00	
	PMAl IBM -manutenzione software	5U110405000	22.600.000,00	37.500.000,00	32.500.000,00	
	PMAl IBM -manutenzione servizi specialistici e set up	5U110405000	2.600.000,00	2.200.000,00	2.200.000,00	
	PMAl IBM -acquisto licenze software	5U211200900	20.000.000,00			
	Accordo quadro CONSIP - servizi applicativi in officina Cloud e servizi di PMO - servizi	5U110405000	5.000.000,00	10.000.000,00	10.000.000,00	
	Accordo quadro CONSIP - servizi applicativi in officina Cloud e servizi di Program Management Office -sviluppo	5U211200900	5.000.000,00	15.000.000,00	15.000.000,00	
	ADM LOTTO 1 - INTEGRAZIONE	5U211200900	416.233,83	416.233,83	208.116,90	
	ADM LOTTO 1 - INTEGRAZIONE	5U110405000	6.308.545,70	6.308.545,70	3.154.272,85	

Proposte di gara o prenotazioni non contrattualizzate	Oggetto	Voce di spesa	2021	2022	2023	2024
	ADM LOTTO 1 - INTEGRAZIONE	5U110407501	3.254.909,93	3.754.909,93	1.877.454,98	
	ADM LOTTO 2 - INTEGRAZIONE	5U211200900	114.806,95	114.806,95	57.403,48	
	ADM LOTTO 2 - INTEGRAZIONE	5U110405000	6.294.632,53	6.294.632,53	3.147.316,25	
	ADM LOTTO 2 - INTEGRAZIONE	5U110407501	4.461.061,70	4.961.061,70	2.480.530,85	
	ADM LOTTO 3 - INTEGRAZIONE	5U211200900	116.104,35	116.104,35	58.052,18	
	ADM LOTTO 3 - INTEGRAZIONE	5U110405000	5.218.204,73	5.218.204,73	2.609.102,38	
	ADM LOTTO 3 - INTEGRAZIONE	5U110407501	3.423.473,05	3.923.473,05	1.961.736,53	
	ADM LOTTO 4 - INTEGRAZIONE	5U211200900	258.072,10	258.072,10	129.036,05	
	ADM LOTTO 4 - INTEGRAZIONE	5U110405000	4.644.938,75	4.644.938,75	2.322.469,38	
	ADM LOTTO 4 - INTEGRAZIONE	5U110407501	3.601.475,95	4.101.475,95	2.050.737,98	
	ADM LOTTO 5 - INTEGRAZIONE	5U211200900	4.750.667,80	4.750.667,80	2.375.333,90	
	ADM LOTTO 5 - INTEGRAZIONE	5U110405000	4.544.131,78	4.544.131,78	2.272.065,90	
	ADM LOTTO 5 - INTEGRAZIONE	5U110407501	1.393.464,35	1.893.464,35	946.732,18	
	ADM LOTTO 6 - INTEGRAZIONE	5U110405000	75.030,00	75.030,00	37.515,00	
	ADM LOTTO 7 - INTEGRAZIONE	5U110405000	327.107,13	327.107,13	163.553,58	

Il Segretario

## ALL. 2 PROGRAMMA TRIENNALE DEI LAVORI

## Ass-DIREZIONI-CAP 10-11-13-14 – continua in pagina successiva

DIREZIONI REGIONALI	5U2112010-01 /02 /03 /07 /08			5U2112011-01/02			5U2112013-01/02		
	M.S. e adattamento stabili di proprietà adibiti ad uffici			Spese di adattamento funzionale degli stabili strumentali di terzi			M.S. e adattamento stabili trasferiti al FIP		
	2021	2022	2023	2021	2022	2023	2021	2022	2023
Abruzzo	7.718.258,00	165.000,00	0,00	20.000,00	0,00	0,00	0,00	0,00	0,00
Basilicata	2.871.800,00	124.000,00	0,00	0,00	0,00	0,00	0,00	0,00	0,00
Calabria	710.000,00	1.000.000,00	2.600.000,00	0,00	0,00	0,00	0,00	0,00	0,00
Campania	1.270.000,00	1.150.000,00	1.035.500,00	50.000,00	50.000,00	0,00	0,00	0,00	0,00
Napoli	470.000,00	460.000,00	527.000,00	660.000,00	330.000,00	0,00	0,00	0,00	0,00
Emilia Romagna	1.151.600,00	965.260,00	164.000,00	37.200,00	25.000,00	25.000,00	286.800,00	216.800,00	710.000,00
Friuli Venezia Giulia	1.051.500,00	0,00	0,00	0,00	0,00	0,00	0,00	0,00	0,00
Lazio	1.868.000,00	357.000,00	250.000,00	150.000,00	50.000,00	50.000,00	0,00	0,00	0,00
Roma	150.000,00	150.000,00	0,00	240.000,00	240.000,00	240.000,00	1.357.500,00	1.810.000,00	150.000,00
Liguria	570.850,00	1.573.796,00	0,00	44.200,00	0,00	0,00	0,00	0,00	0,00
Lombardia	4.065.200,00	2.210.920,00	6.414.520,00	0,00	192.200,00	0,00	0,00	80.600,00	0,00
Milano	4.589.240,00	4.125.419,02	2.383.280,00	0,00	0,00	0,00	0,00	0,00	0,00
Marche	536.353,04	679.891,41	0,00	0,00	0,00	0,00	0,00	0,00	0,00
Molise	50.000,00	50.000,00	197.000,00	0,00	0,00	0,00	0,00	0,00	0,00
Piemonte	5.000.000,00	1.000.000,00	450.000,00	0,00	0,00	0,00	0,00	0,00	0,00
Puglia	1.826.000,00	3.600.000,00	2.200.000,00	0,00	0,00	0,00	0,00	0,00	0,00
Sardegna	1.020.000,00	1.280.100,00	882.600,00	0,00	0,00	0,00	0,00	0,00	0,00
Sicilia	258.300,00	6.269.000,00	1.280.000,00	0,00	0,00	0,00	0,00	0,00	0,00
Toscana	5.124.671,35	2.669.540,79	920.000,00	0,00	0,00	0,00	346.979,32	870.176,04	0,00
Trentino-Alto Adige	404.000,00	80.000,00	960.000,00	0,00	0,00	0,00	0,00	0,00	0,00
Umbria	700.000,00	860.000,00	50.000,00	0,00	0,00	0,00	0,00	0,00	0,00
Valle d'Aosta	0,00	0,00	0,00	0,00	0,00	0,00	0,00	0,00	0,00
Veneto	1.327.000,00	573.027,00	267.590,00	0,00	0,00	0,00	99.100,00	0,00	0,00
<b>TOTALE</b>	<b>42.732.772,39</b>	<b>29.342.954,22</b>	<b>20.581.490,00</b>	<b>1.201.400,00</b>	<b>887.200,00</b>	<b>315.000,00</b>	<b>2.090.379,32</b>	<b>2.977.576,04</b>	<b>860.000,00</b>
<b>Sede Centrale</b>	<b>6.075.340,00</b>	<b>1.807.800,00</b>	<b>19.911.248,00</b>	<b>2.753.100,00</b>	<b>260.000,00</b>	<b>0,00</b>	<b>2.000.000,68</b>	<b>0,00</b>	<b>0,00</b>
<b>TOTALE COMPLESSIVO</b>	<b>48.808.112,39</b>	<b>31.150.754,22</b>	<b>40.492.738,00</b>	<b>3.954.500,00</b>	<b>1.147.200,00</b>	<b>315.000,00</b>	<b>4.090.380,00</b>	<b>2.977.576,04</b>	<b>860.000,00</b>

## ALL. 2 PROGRAMMA TRIENNALE DEI LAVORI

Segue - ass-DIREZIONI-CAP 10-11-13-14

DIREZIONI REGIONALI	5U2112014-01/05						TOTALI		
	M.S. per adeguamento alle norme di igiene e sicurezza sui luoghi di lavoro Stabili ad. Uffici			M.S. per adeguamento alle norme di igiene e sicurezza sui luoghi di lavoro Stabili ad. Uffici			2021	2022	2023
	2021	2022	2023	2021	2022	2023	2021	2022	2023
Abruzzo	430.000,00	214.836,00	0,00	0,00	0,00	0,00	8.168.258,00	379.836,00	0,00
Basilicata	0,00	0,00	0,00	0,00	0,00	0,00	2.871.800,00	124.000,00	0,00
Calabria	655.000,00	0,00	100.000,00	100.000,00	0,00	0,00	1.365.000,00	1.000.000,00	2.700.000,00
Campania	310.000,00	310.000,00	310.000,00	310.000,00	0,00	0,00	1.530.000,00	1.510.000,00	1.345.500,00
Napoli	900.000,00	200.000,00	90.000,00	90.000,00	0,00	0,00	2.030.000,00	990.000,00	617.000,00
Emilia Romagna	1.400.000,00	1.100.000,00	0,00	0,00	0,00	0,00	2.875.600,00	2.307.060,00	899.000,00
Friuli Venezia Giulia	1.800.000,00	72.000,00	77.000,00	77.000,00	0,00	0,00	2.851.500,00	72.000,00	77.000,00
Lazio	7.161.000,00	2.516.000,00	981.000,00	981.000,00	0,00	0,00	9.179.000,00	2.923.000,00	1.281.000,00
Roma	4.466.000,00	911.250,00	300.000,00	300.000,00	0,00	0,00	6.213.500,00	3.111.250,00	690.000,00
Liguria	635.062,00	636.500,00	455.000,00	455.000,00	0,00	0,00	1.250.112,00	2.210.296,00	455.000,00
Lombardia	3.052.860,00	3.075.320,00	0,00	0,00	0,00	0,00	7.118.060,00	5.559.040,00	6.414.520,00
Milano	2.480.000,00	2.043.520,00	0,00	0,00	0,00	0,00	7.069.240,00	6.168.939,02	2.383.280,00
Marche	2.318.963,32	0,00	0,00	0,00	0,00	0,00	2.855.316,36	679.891,41	0,00
Molise	0,00	0,00	0,00	0,00	0,00	0,00	50.000,00	50.000,00	197.000,00
Piemonte	0,00	350.000,00	900.000,00	900.000,00	0,00	0,00	5.000.000,00	1.350.000,00	1.350.000,00
Puglia	60.000,00	165.000,00	0,00	0,00	0,00	0,00	1.886.000,00	3.765.000,00	2.200.000,00
Sardegna	504.000,00	653.279,00	250.000,00	250.000,00	0,00	0,00	1.524.000,00	1.933.379,00	1.132.600,00
Sicilia	798.000,00	860.877,00	110.000,00	110.000,00	0,00	0,00	1.056.300,00	7.129.877,00	1.390.000,00
Toscana	1.656.000,00	512.200,00	100.000,00	100.000,00	0,00	0,00	7.127.650,67	4.051.916,83	1.020.000,00
Trentino Alto Adige	0,00	0,00	0,00	0,00	0,00	0,00	404.000,00	80.000,00	960.000,00
Umbria	1.100.000,00	850.000,00	0,00	0,00	0,00	0,00	1.800.000,00	1.710.000,00	50.000,00
Valle d'Aosta	0,00	0,00	0,00	0,00	0,00	0,00	0,00	0,00	0,00
Veneto	360.000,00	0,00	0,00	0,00	0,00	0,00	1.786.100,00	573.027,00	267.590,00
TOTALE	30.086.885,32	14.470.782,00	3.673.000,00	3.673.000,00	0,00	0,00	76.111.437,03	47.678.512,26	25.429.490,00
Sede Centrale	17.020.361,68	1.734.000,00	34.390.788,00	34.390.788,00	0,00	0,00	27.848.802,36	3.801.800,00	54.302.036,00
TOTALE COMPLESSIVO	47.107.247,00	16.204.782,00	38.063.788,00	38.063.788,00	0,00	0,00	103.960.239,39	51.480.312,26	79.731.526,00

Il Segretario

## ALL. 2 - PROGRAMMA TRIENNALE DEI LAVORI

## Ass-DIREZIONI-CAP 02-05

DIREZIONI REGIONALI	5U2112002-01/03 Spese di manutenzione straordinaria per le strutture sociali			5U2112005-01/03 Spese di manutenzione straordinaria per adeguamento norm. delle strutture sociali			TOTALI		
	2021	2022	2023	2021	2022	2023	2021	2022	2023
Abruzzo	75.000,00	0,00	0,00	100.000,00	0,00	0,00	175.000,00	0,00	0,00
Basilicata								0,00	0,00
Calabria	120.000,00	20.000,00	20.000,00	0,00	0,00	0,00	120.000,00	20.000,00	20.000,00
Campania			0,00				0,00	0,00	0,00
Napoli									
Emilia Romagna	90.000,00	0,00	0,00	0,00			90.000,00	0,00	0,00
Friuli Venezia Giulia								0,00	0,00
Lazio	1.996.200,00	307.000,00	205.000,00	499.800,00	200.000,00	200.000,00	2.496.000,00	507.000,00	405.000,00
Roma									
Liguria							0,00	0,00	0,00
Lombardia							0,00	0,00	0,00
Milano									
Marche	0,00	0,00	0,00	0,00	0,00	0,00	0,00	0,00	0,00
Molise							0,00	0,00	0,00
Piemonte							0,00	0,00	0,00
Puglia							0,00	0,00	0,00
Sardegna							0,00	0,00	0,00
Sicilia	251.505,22	0,00	0,00	0,00	0,00	0,00	251.505,22	0,00	0,00
Toscana	176.868,28	874.573,84	0,00	1.192.600,00	291.000,00	0,00	1.369.468,28	1.165.573,84	0,00
Trentino Alto Adige	0,00	0,00	0,00				0,00	0,00	0,00
Umbria	950.000,00	490.000,00	0,00	0,00	0,00	0,00	950.000,00	490.000,00	0,00
Valle d'Aosta							0,00	0,00	0,00
Veneto	0,00	0,00	0,00	0,00	0,00		0,00	0,00	0,00
TOTALE	3.659.573,50	1.691.573,84	225.000,00	1.792.400,00	491.000,00	200.000,00	5.451.973,50	2.182.573,84	425.000,00
Sede Centrale	1.378.426,50	0,00	0,00	238.100,00	0,00	0,00	1.616.526,50	0,00	0,00
TOTALE COMPLESSIVO	5.038.000,00	1.691.573,84	225.000,00	2.030.500,00	491.000,00	200.000,00	7.068.500,00	2.182.573,84	425.000,00

## ALL. 3 – SPESE DI FUNZIONAMENTO PER CAPITOLI

	Descrizione	Preventivo Originario 2021	Preventivo Assestato 2020	Variazione in -	Variazione in +	Variazione in %
	<b>UPB 1 'Entrate'</b>					
1U1210020	Spese per servizi svolti da altri enti ed organismi nazionali per l'accertamento e la riscossione dei contributi	177.496.000,00	239.500.000,00	62.004.000,00	0,00	-25,89%
	Totale UPB 1	177.496.000,00	239.500.000,00	62.004.000,00	0,00	-25,89%
	Spese obbligatorie	177.496.000,00	239.500.000,00	62.004.000,00	0,00	-25,89%
	Spese non obbligatorie	0,00	0,00	0,00	0,00	0,00%
	<b>UPB 2 'Pensioni'</b>					
2U1210021	Spese per servizi svolti da altri enti ed organismi nazionali per l'erogazione delle prestazioni	17.500.000,00	17.500.000,00	0,00	0,00	0,00%
2U1210022	Spese per servizi svolti dalle banche e dagli uffici dei conti correnti postali per il pagamento delle prestazioni all'estero	6.153.000,00	8.400.000,00	2.247.000,00	0,00	-26,75%
	Totale UPB 2	23.653.000,00	25.900.000,00	2.247.000,00	0,00	-8,68%
	Spese obbligatorie	23.653.000,00	25.900.000,00	2.247.000,00	0,00	-8,68%
	Spese non obbligatorie	0,00	0,00	0,00	0,00	0,00%
	<b>UPB 3 'Prestazioni non pensionistiche'</b>					
3U1210024	Spese per i servizi svolti dai caf per la determinazione dell'indicatore della situazione economica equivalente (isee)	132.000.000,00	137.000.000,00	5.000.000,00	0,00	-3,65%
3U1210027	Spese per visite mediche di controllo in attuazione dell'art. 5, commi 12 e 13 del decreto legge n. 463/83, convertito nella legge n. 638/83 (già capitolato 5U1104038)	38.300.000,00	38.300.000,00	0,00	0,00	0,00%
3U1210030	* compensi ed onorari ai notai e altre spese connesse alle prestazioni creditizie e di welfare	295.000,00	500.000,00	205.000,00	0,00	-41,00%
3U1210040	* spese legali connesse al contenzioso in materia di credito e welfare	100.000,00	200.000,00	100.000,00	0,00	-50,00%
3U1210044	Spese per l'espletamento delle visite mediche di controllo nell'ambito del polo unico per le visite fiscali - art. 18 e 22 del decreto legislativo n. 75 del 27 maggio 2017	50.000.000,00	50.000.000,00	0,00	0,00	0,00%
	Totale UPB 3	220.695.000,00	226.000.000,00	5.305.000,00	0,00	-2,35%
	Spese obbligatorie	220.300.000,00	225.300.000,00	5.000.000,00	0,00	-2,22%
	Spese non obbligatorie	395.000,00	700.000,00	305.000,00	0,00	-43,57%
	<b>UPB 4 'Risorse umane'</b>					
4U1101001	Compensi fissi e oneri riflessi al presidente e al direttore generale	180.000,00	235.000,00	55.000,00	0,00	-23,40%
4U1101002	Compensi fissi ai componenti del consiglio di amministrazione, del consiglio di indirizzo e vigilanza, della commissione centrale per l'accertamento e la riscossione dei contributi agricoli unificati, dei comitati delle gestioni dei coltivatori diretti, mezzadri e coloni, degli artigiani e degli esercenti attività commerciale e relativi oneri previdenziali e assistenziali	559.500,00	591.500,00	32.000,00	0,00	-5,41%
4U1101003	Oneri per gli emolumenti fissi ai componenti del collegio dei sindaci	2.403.000,00	2.403.000,00	0,00	0,00	0,00%
4U1101004	* rimborso spese al presidente ed al direttore generale	60.000,00	80.000,00	20.000,00	0,00	-25,00%

Il Segretario

	Descrizione	Preventivo Originario 2021	Preventivo Assestato 2020	Variazione In -	Variazione in +	Variazione in %
4U1101005	* gettoni di presenza e rimborso spese ai componenti dei comitati regionali e provinciali ed altre spese connesse con il funzionamento di tali organi e relativi oneri riflessi	300.000,00	300.000,00	0,00	0,00	0,00%
4U1101006	* rimborso spese ai componenti del collegio sindacale e al magistrato della corte dei conti delegato al controllo, ai sensi della determinazione commissariale n. 218 del 25 novembre 2009	11.000,00	16.000,00	5.000,00	0,00	-31,25%
4U1101007	* rimborso spese ai componenti del consiglio di amministrazione, del consiglio di indirizzo e vigilanza e dei comitati centrali amministratori e di vigilanza, ai sensi della determinazione commissariale n. 218 del 25 novembre 2009, e gettoni di presenza ed altre spese relative al funzionamento di tali organi e relativi oneri	416.600,00	370.600,00	0,00	46.000,00	12,41%
4U1102001	Stipendi, assegni fissi e indennità speciali al personale di ruolo e non di ruolo assunto a tempo indeterminato e determinato	836.500.000,00	872.000.000,00	35.500.000,00	0,00	-4,07%
4U1102002	* compensi per lavoro straordinario e turni	19.000.000,00	19.000.000,00	0,00	0,00	0,00%
4U1102005	* indennità e rimborso spese per missioni all'interno	12.000.000,00	13.504.217,24	1.504.217,24	0,00	-11,14%
4U1102006	* indennità e rimborso spese per missioni all'estero	150.000,00	86.592,00	0,00	63.408,00	73,23%
4U1102007	* indennità e rimborso spese di trasporto e di locazione al personale trasferito	1.200.000,00	1.200.000,00	0,00	0,00	0,00%
4U1102009	Oneri previdenziali e assistenziali a carico ente connessi ad emolumenti corrisposti al personale	338.908.344,51	346.955.612,51	8.047.268,00	0,00	-2,32%
4U1102014	* rimborsi spese varie al personale (rimborsi spese di trasporto per incarichi ai dipendenti iscritti agli albi professionali)	300.000,00	300.000,00	0,00	0,00	0,00%
4U1102015	Quote di onorari e competenze corrisposte al personale del ruolo professionale (onorari di avvocato, competenze di procuratore)	29.400.565,48	29.400.565,48	0,00	0,00	0,00%
4U1102020	Compensi accessori di retribuzione del personale diingente (retribuzione di posizione e di risultato)	55.748.419,43	58.114.394,61	2.365.975,18	0,00	-4,07%
4U1102021	Fondo per i trattamenti accessori per il personale appartenente all'area dei professionisti	20.418.411,47	22.281.349,53	1.862.938,06	0,00	-8,36%
4U1102022	Fondo per i trattamenti accessori per il personale appartenente all'area medica	32.991.915,08	34.377.794,38	1.385.879,30	0,00	-4,03%
4U1102023	Indennità sostitutiva del preavviso a favore del personale a seguito della risoluzione del rapporto di lavoro	1.500.000,00	1.500.000,00	0,00	0,00	0,00%
4U1102024	Incentivi per la progettazione a favore dei professionisti dell'area tecnico-edilizia	0,00	1.615.159,78	1.615.159,78	0,00	-100,00%
4U1102025	Fondo per i trattamenti accessori per il personale delle aree funzionali a, b, c e qualifiche ad esaurimento ex art. 15, legge n. 88/89	360.788.975,00	354.320.574,56	0,00	6.468.400,44	1,83%
4U1102027	Trattamento accessorio per i dirigenti generali	10.944.609,00	11.430.935,44	486.326,44	0,00	-4,25%
4U1102028	Spese per l'erogazione di buoni pasto al personale dipendente	35.463.180,00	35.463.180,00	0,00	0,00	0,00%
4U1102029	Spese per il personale comandato presso l'istituto	900.000,00	700.000,00	0,00	200.000,00	28,57%
4U1102030	* spese per la gestione di asili-nido per i figli dei dipendenti	1.022.014,00	1.022.014,00	0,00	0,00	0,00%
4U1102031	* compensi a docenti interni per formazione e addestramento del personale e per corsi di formazione richiesti da altre organizzazioni pubbliche e private	0,00	1.136.444,64	1.136.444,64	0,00	-100,00%
4U1102032	Indennità per incarichi di direzione di agenzia ed elevate professionalità	2.500.000,00	2.500.000,00	0,00	0,00	0,00%
4U1102034	* spese per i lavoratori assunti a tempo determinato	7.936.870,94	7.936.870,94	0,00	0,00	0,00%
4U1102099	Oneri relativi ai miglioramenti del trattamento economico del personale conseguenti al rinnovo contrattuale	24.896.141,93	37.863.685,01	12.967.543,08	0,00	-34,25%
4U1104007	* gettoni di presenza e rimborso spese ai componenti delle commissioni e dei comitati centrali e periferici non amministratori e altre spese connesse con il funzionamento di tali organismi e relativi oneri riflessi	310.000,00	310.000,00	0,00	0,00	0,00%

	Descrizione	Preventivo Originario 2021	Preventivo Assestato 2020	Variazione in -	Variazione in +	Variazione in %
4U1104008	*spese per concorsi	1.400.000,00	1.400.000,00	0,00	0,00	0,00%
4U1104025	*consulenze	140.401,17	140.401,17	0,00	0,00	0,00%
4U1104052	Spese per la sicurezza e la salute sui luoghi di lavoro e per i servizi finalizzati alla rimozione dei rischi	0,00	29.500.000,00	29.500.000,00	0,00	-100,00%
4U1104053	*spese per la fornitura di prestazioni di lavoro temporaneo (lavoro interinale)	300.000,00	300.000,00	0,00	0,00	0,00%
4U1104063	Spese per visite medico fiscali ai dipendenti	50.000,00	50.000,00	0,00	0,00	0,00%
4U1104073	*collaborazioni	78.210,44	78.210,44	0,00	0,00	0,00%
4U1104076	*spese per servizi svolti da altri enti ed organismi nazionali per la riscossione dei crediti verso il personale dipendente	100.000,00	100.000,00	0,00	0,00	0,00%
4U1206061	Contributi dell'agenzia per le relazioni sindacali delle pubbliche amministrazioni (aran) ai sensi dell'art. 50, c. 8, lett. a), d.lgs n. 29/1993	100.000,00	100.000,00	0,00	0,00	0,00%
4U1206063	*borse di studio per i praticanti legali	1.100.000,00	1.100.000,00	0,00	0,00	0,00%
4U1206075	*interventi assistenziali a favore dei portieri (sussidi, borse di studio	17.000,00	17.000,00	0,00	0,00	0,00%
4U1206081	*fondo per interventi assistenziali a favore del personale (sussidi per i figli dei dipendenti, contributi a favore dei figli dei dipendenti per le colonie estive e in occasione delle festività di fine anno, contributi ed oneri per le attività ricreative del personale)	18.659.920,41	18.741.771,88	81.851,47	0,00	-0,44%
4U1206084	Risarcimenti al personale per danni biologici e patrimoniali, contratti per causa di servizio ed equo indennizzo	500.000,00	500.000,00	0,00	0,00	0,00%
4U1403001	Indennità integrativa speciale al personale in quiescenza	136.014.128,00	145.162.518,00	9.148.390,00	0,00	-6,30%
4U1403005	Oneri per i trattamenti pensionistici integrativi a favore del personale dell'Istituto art. 64, comma 4, legge n. 144/1999	147.987.573,00	147.140.183,00	0,00	847.390,00	0,58%
4U1403006	Oneri per trattamenti pensionistici integrativi a favore del personale in quiescenza della soppressa sportass	160.000,00	160.000,00	0,00	0,00	0,00%
4U2115001	Indennità di buonuscita al personale cessato dal servizio	125.500.000,00	106.000.000,00	0,00	19.500.000,00	18,40%
4U2115003	Trattamento di fine rapporto a portieri e pulitori degli stabili da reddito cessati dal servizio	32.000,00	31.000,00	0,00	1.000,00	3,23%
4U2115004	Trattamento di fine rapporto al personale cessato dal servizio	5.000.000,00	5.000.000,00	0,00	0,00	0,00%
4U2115005	Trattamento di fine rapporto ai fondi di pensione complementare per il personale dipendente aderente cessato dal servizio	150.000,00	150.000,00	0,00	0,00	0,00%
	Totale UPB 4	2.234.098.779,86	2.312.686.574,61	78.587.794,75	0,00	-3,40%
	Spese obbligatorie	2.169.596.762,90	2.245.546.452,30	75.949.689,40	0,00	-3,38%
	Spese non obbligatorie	64.502.016,96	67.140.122,31	2.638.105,35	0,00	-3,93%
	<b>UPB 5 'Risorse strumentali'</b>					
5U1104001	*acquisto libri, pubblicazioni tecniche, quotidiani e riviste	600.000,00	850.000,00	250.000,00	0,00	-29,41%
5U1104005	* stampa modelli, acquisto carta, cancelleria e altro materiale di consumo	647.700,00	748.073,00	100.373,00	0,00	-13,42%
5U1104006	*pubblicazioni monografiche e periodiche	7.000,00	6.000,00	0,00	1.000,00	16,67%
5U1104009	*manutenzione e noleggio impianti, macchine, apparecchiature sanitarie, mobili, attrezzi e altri beni mobili	2.487.800,00	2.437.429,54	0,00	50.370,46	2,07%
5U1104010	*noleggio e spese di esercizio mezzi di trasporto	182.000,00	182.000,00	0,00	0,00	0,00%
5U1104011	*spese postali, telegrafiche e telefoniche uffici	9.500.000,00	9.750.000,00	250.000,00	0,00	-2,56%
5U1104012	*spese per illuminazione e forza motrice uffici	26.500.000,00	27.163.000,00	663.000,00	0,00	-2,44%

		Descrizione	Preventivo Originario 2021	Preventivo Assestato 2020	Variazione in -	Variazione in +	Variazione in %
5U1104013	*	*spese per riscaldamento e condizionamento d'aria degli uffici	11.900.000,00	12.700.000,00	800.000,00	0,00	-6,30%
5U1104014	*	*spese conduzione, pulizia e igiene, servizio di vigilanza per i locali adibiti a uffici	90.000.000,00	93.800.000,00	3.800.000,00	0,00	-4,05%
5U1104015	*	*fido di locali adibiti a uffici	0,00	35.800.000,00	35.800.000,00	0,00	-100,00%
5U1104016	*	*spese di manutenzione ordinaria degli stabili strumentali di proprietà o presi in affitto (uffici e istituzioni sanitarie)	7.500.000,00	9.000.000,00	1.500.000,00	0,00	-16,67%
5U1104017	*	*spese per l'organizzazione e la partecipazione a convegni, congressi, conferenze, mostre e altre manifestazioni	35.216,00	35.216,00	0,00	0,00	0,00%
5U1104018	*	*spese facchinaggio, trasporti e spedizioni varie	9.000.000,00	9.781.500,00	781.500,00	0,00	-7,99%
5U1104019		Spese per accertamenti sanitari per la concessione di prestazioni istituzionali	400.000,00	400.000,00	0,00	0,00	0,00%
5U1104024	*	*spese di rappresentanza	7.046,00	7.046,00	0,00	0,00	0,00%
5U1104028		Spese per i servizi di archiviazione ex d.lgs. n. 42/2004	716.900,00	1.000.000,00	283.100,00	0,00	-28,31%
5U1104030	*	*altre spese per l'acquisto di beni di consumo e servizi	1.170.000,00	1.180.300,00	10.300,00	0,00	-0,87%
5U1104036	*	*spese per bando di gare relative ad acquisizione di beni e servizi	467.000,00	467.000,00	0,00	0,00	0,00%
5U1104039	*	*spese per trasmissione dati, canoni per rete fonia, videoconferenze e teleaudioconferenze	5.500.000,00	6.800.000,00	1.300.000,00	0,00	-19,12%
5U1104040	*	*stampati, nastri magnetici, pellicole ed altro materiale di consumo per l'elaborazione automatica dei dati	2.439.600,00	2.500.000,00	60.400,00	0,00	-2,42%
5U1104041	*	*manutenzione macchine e attrezzature connesse con la elaborazione automatica dati	15.000.000,00	17.000.000,00	2.000.000,00	0,00	-11,76%
5U1104042	*	*spese per accesso a sistemi informativi altri enti (corte di cassazione, istat, istituto poligrafico e zecca dello stato, ecc.)	1.440.000,00	1.981.171,08	541.171,08	0,00	-27,32%
5U1104044	*	*premi di assicurazione	4.133.507,00	4.133.507,00	0,00	0,00	0,00%
5U1104049	*	*noleggio apparecchiature elettroniche e canone per licenze d'uso prodotti software	15.000.000,00	15.000.000,00	0,00	0,00	0,00%
5U1104050	*	*spese per servizi di manutenzione e sviluppo di software	110.000.000,00	108.000.000,00	0,00	2.000.000,00	1,85%
5U1104051	*	*spese per l'attività di monitoraggio sull'esecuzione dei contratti per la progettazione, realizzazione, manutenzione, gestione e conduzione operativa di sistemi informatici automatizzati	1.900.000,00	1.900.000,00	0,00	0,00	0,00%
5U1104055		Spese per i servizi di trasmissione dati forniti dal sistema pubblico di connettività	110.000.000,00	72.000.000,00	0,00	38.000.000,00	52,78%
5U1104056		Spese per il servizio di garanzia dei sistemi informatici contro eventi distruttivi (business continuity/disaster recovery)	13.800.000,00	13.500.000,00	0,00	300.000,00	2,22%
5U1104057		Fido di stabili adibiti ad uffici già di proprietà trasferiti al "fip - fondo immobili pubblici - e al fondo patrimonio uno - fondi comuni d'investimento immobiliare di tipo chiuso" ai sensi dell'art. 4 del d.l. 351/2001 convertito nella l. 410/2001	0,00	52.250.000,00	52.250.000,00	0,00	-100,00%
5U1104058	*	*spese per l'informazione e la comunicazione istituzionale	2.280.000,00	1.229.212,00	0,00	1.050.788,00	85,48%
5U1104060	*	*spese per pubblicità dirette a rafforzare l'immagine dell'istituto	10.000,00	14.067,00	4.067,00	0,00	-28,91%
5U1104061	*	*spese per relazioni pubbliche	7.000,00	7.000,00	0,00	0,00	0,00%
5U1104062	*	*spese per formazione e addestramento del personale (compensi docenza esterna, prodotti, materiali, pubbl., supporti e altro finalizzati alla didattica)	0,00	2.701.932,00	2.701.932,00	0,00	-100,00%
5U1104067	*	*spese per servizi di contact center	45.065.780,00	89.500.000,00	44.434.220,00	0,00	-49,65%
5U1104069	*	*oneri per la gestione degli archivi e relativa dematerializzazione	18.000.000,00	20.000.000,00	2.000.000,00	0,00	-10,00%
5U1104072	*	*spese per i servizi di impiantistica degli stabili strumentali di proprietà o presi in affitto	23.300.000,00	26.000.000,00	2.700.000,00	0,00	-10,38%
5U1104075	*	*spese per l'acquisto di servizi professionali specialistici a supporto dei sistemi informativi	91.500.000,00	55.000.000,00	0,00	36.500.000,00	66,36%

	Descrizione	Preventivo Originario 2021	Preventivo Assestato 2020	Variazione in -	Variazione in +	Variazione in %
5U1104077	Spese per le misure adottate per eliminare o ridurre al minimo i rischi in materia di salute e sicurezza sul lavoro derivanti dalle interferenze delle lavorazioni - art. 26, comma 5, del decreto legislativo n. 81/2008	300.000,00	500.000,00	200.000,00	0,00	-40,00%
5U1206067	* premi speciali inps in materia di tutela previdenziale e legalità nel mondo del lavoro	7.000,00	0,00	0,00	7.000,00	0,00%
5U1206082	* contributi e quote associative a istituzioni svolgenti attività attinenti a compiti di istituto	40.000,00	40.000,00	0,00	0,00	0,00%
5U1208005	Tributi diversi (imposta di bollo e di registrazione delle convenzioni inerenti la materia assicurativa e previdenziale nonché contributi consortili, tassa trasporto rifiuti solidi urbani, tassa occupazione suolo pubblico relativi a stabili destinati ad uffici, ecc.)	13.463.275,00	13.463.275,00	0,00	0,00	0,00%
5U1210001	Spese legali connesse al recupero dei crediti contributivi e alla concessione e al recupero di prestazioni	231.669.066,00	231.669.066,00	0,00	0,00	0,00%
5U1210003	* oneri per iscrizioni ipotecarie connesse ad azioni giudiziarie per recupero dei crediti contributivi	10.000,00	10.000,00	0,00	0,00	0,00%
5U1210004	* spese legali diverse	1.200.000,00	1.250.000,00	50.000,00	0,00	-4,00%
5U1210009	Spese per risarcimenti connesse a controversie varie in ordine patrimoniale	650.000,00	650.000,00	0,00	0,00	0,00%
5U1210016	Spese legali derivanti da incarichi ad avvocati domiciliatari	2.000.000,00	2.000.000,00	0,00	0,00	0,00%
5U1210029	* spese per l'invio di posta massiva, per la gestione della corrispondenza in e/u e per i servizi di dematerializzazione	81.390.000,00	82.289.438,99	899.438,99	0,00	-1,09%
5U1210037	Spese per l'acquisizione del parere di congruità economica dell'agenzia del demanio in relazione ai canoni di locazione	5.000,00	5.000,00	0,00	0,00	0,00%
5U2112001	* acquisto e costruzioni di immobili strumentali	0,00	25.000.000,00	25.000.000,00	0,00	-100,00%
5U2112002	* spese di manutenzione straordinaria per le strutture sociali	5.038.000,00	5.038.000,00	0,00	0,00	0,00%
5U2112003	* acquisto di mobili, macchine, arredi e apparecchiature sanitarie (uffici e istituzioni sanitarie)	8.700.800,00	9.226.178,50	525.378,50	0,00	-5,69%
5U2112005	Spese di manutenzione straordinaria per adeguamenti normativi in materia di sicurezza delle strutture sociali	2.030.500,00	2.030.500,00	0,00	0,00	0,00%
5U2112006	Acquisto di dispositivi per la sicurezza sui luoghi di lavoro	131.300,00	377.863,00	246.563,00	0,00	-65,25%
5U2112008	* acquisto macchine e attrezzature connesse con l'elaborazione automatica dati	40.000.000,00	51.500.000,00	11.500.000,00	0,00	-22,33%
5U2112009	* spese per l'acquisizione di prodotti programma (software) connessi con la realizzazione di procedure automatizzate	110.000.000,00	80.000.000,00	0,00	30.000.000,00	37,50%
5U2112010	* spese per manutenzione straordinaria e di adattamento di stabili strumentali di proprietà	48.808.112,39	40.700.000,00	0,00	8.108.112,39	19,92%
5U2112011	* spese di adattamento funzionale degli stabili strumentali di terzi	3.954.500,00	6.500.000,00	2.545.500,00	0,00	-39,16%
5U2112012	* licenze d'uso prodotti software (costo d'ingresso)	500.000,00	500.000,00	0,00	0,00	0,00%
5U2112013	* spese di manutenzione straordinaria e di adattamento degli stabili strumentali, già di proprietà, trasferiti al "fip - fondo immobili pubblici - fondo comune di investimento immobiliare di tipo chiuso" ai sensi dell'art. 4 del d.l. n. 351/2001 convertito nella legge n. 410/2001	4.090.380,00	5.970.280,00	1.879.900,00	0,00	-31,49%
5U2112014	Spese di manutenzione straordinaria per la sicurezza e l'igiene sul posto di lavoro degli stabili di proprietà adibiti ad uffici e degli stabili strumentali, già di proprietà, trasferiti al "fip - fondo immobili pubblici - fondo comune di investimento immobiliare di tipo chiuso" ai sensi dell'art. n. 4 del d.l. n. 351/2001 convertito nella legge n. 410/2001	47.107.247,00	47.107.247,00	0,00	0,00	0,00%
	Totale UPB 5	1.221.591.729,39	1.300.651.302,11	79.059.572,72	0,00	-6,08%
	Spese obbligatorie	422.273.288,00	436.952.951,00	14.679.663,00	0,00	-3,36%
	Spese non obbligatorie	799.318.441,39	863.698.351,11	64.379.909,72	0,00	-7,45%

		Descrizione	Preventivo Originario 2021	Preventivo Assestato 2020	Variazione In -	Variazione in +	Variazione in %
		<b>UPB 8 'Altre attività di Direzione generale'</b>					
8U1102031	*	*compensi a docenti interni per la formazione e l'addestramento del personale e per corsi di formazione richiesti da altre organizzazioni pubbliche e private	1.100.000,00	0,00	0,00	1.100.000,00	100,00%
8U1104015	*	*fitto di locali adibiti a uffici	35.450.000,00	0,00	0,00	35.450.000,00	100,00%
8U1104026	*	*spese per la conduzione e la vendita degli stabili da reddito non cartolarizzati in gestione diretta	900.000,00	2.180.000,00	1.280.000,00	0,00	-58,72%
8U1104027	*	*oneri per la manutenzione ordinaria degli stabili da reddito non cartolarizzati in gestione diretta	400.000,00	1.350.000,00	950.000,00	0,00	-70,37%
8U1104045	*	*compensi ed oneri per la gestione del patrimonio immobiliare dell'istituto (non oggetto di cartolarizzazione)	11.100.000,00	9.860.000,00	0,00	1.240.000,00	12,58%
8U1104048	*	*spese per la valutazione del patrimonio immobiliare da reddito da dismettere	400.000,00	200.000,00	0,00	200.000,00	100,00%
8U1104052		Spese per la sicurezza e la salute sui luoghi di lavoro	23.500.000,00	0,00	0,00	23.500.000,00	100,00%
8U1104057		Fitto di stabili adibiti ad uffici già di proprietà trasferiti al "fip" - fondo immobili pubblici - ai sensi dell'art. 4 del d.l. n. 351/2001, convertito nella l. 410/2001	49.350.000,00	0,00	0,00	49.350.000,00	0,00%
8U1104062	*	*spese per l'acquisto di servizi e beni per la formazione e l'addestramento del personale (compensi docenza esterna, prodotti, materiali, pubblicazioni, supporti e altro finalizzati alla didattica)	3.520.000,00	0,00	0,00	3.520.000,00	100,00%
8U1104068	*	*spese per servizi svolti da altri enti ed organismi nazionali per la riscossione dei canoni di affitto degli stabili da reddito ex indpap e dei crediti per rate di mutui concessi alle cooperative edilizie e ad altri enti	70.000,00	120.000,00	50.000,00	0,00	-41,67%
8U1104074	*	*spese per servizi di supporto ai progetti europei e internazionali	60.000,00	60.000,00	0,00	0,00	0,00%
8U1206034	*	*spese relative al progetto di ricerca socio-economica, denominato "visitings scholars"	250.000,00	250.000,00	0,00	0,00	0,00%
8U1210008		Spese per la conduzione e la vendita degli immobili già cartolarizzati ai sensi dell'art. 3 del decreto legge n. 351/2001, convertito nella legge n. 410/2001 in gestione diretta	3.500.000,00	16.940.000,00	13.440.000,00	0,00	-79,34%
8U1210010	*	*spese legali connesse al patrimonio immobiliare non cartolarizzato in gestione diretta	50.000,00	200.000,00	150.000,00	0,00	-75,00%
8U1210017		Spese per la gestione e la vendita degli immobili già cartolarizzati ai sensi dell'art. 3 del d.l. n. 351/2001, convertito nella legge n. 410/2001	52.024.500,00	42.899.500,00	0,00	9.125.000,00	21,27%
8U1210018		Compensi ai componenti esterni delle commissioni mediche per l'accertamento dell'invalidità civile, delle situazioni di handicap e di disabilità per l'espletamento delle attività in convenzione con le regioni ai sensi dell'art. 18, comma 22, del decreto legge 6 luglio 2011, n. 98, convertito con modificazioni dalla legge 15 luglio 2011, n. 111	19.101.480,77	19.101.480,77	0,00	0,00	0,00%
8U1210021		Spese per servizi svolti da altri enti ed organismi nazionali per l'erogazione delle prestazioni	92.180.000,00	91.180.000,00	0,00	1.000.000,00	1,10%
8U1210023		Spese per servizi svolti dalle banche e dagli uffici dei conti correnti postali per il pagamento delle prestazioni sul territorio nazionale ed altre spese bancarie	1.600.000,00	1.622.689,61	22.689,61	0,00	-1,40%
8U1210026	*	*spese per i servizi svolti dai caf per la raccolta e la trasmissione delle dichiarazioni per invalidità civile (icric)	4.840.000,00	4.840.000,00	0,00	0,00	0,00%
8U1210028		Compensi ai componenti esterni delle commissioni mediche per l'accertamento dell'invalidità civile, delle situazioni di handicap e di disabilità	53.645.760,00	53.655.760,00	10.000,00	0,00	-0,02%
8U1210039	*	*spese legali connesse al contenzioso derivante dalla concessione dei mutui alle cooperative edilizie, agli enti locali, ai altri enti e alle cooperative di iscritti	120.000,00	120.000,00	0,00	0,00	0,00%
8U2110007	*	*spese di manutenzione straordinaria degli stabili da reddito non cartolarizzati in gestione diretta	4.600.000,00	7.630.000,00	3.030.000,00	0,00	-39,71%

	Descrizione	Preventivo Originario 2021	Preventivo Assestato 2020	Variazione in -	Variazione in +	Variazione in %
8U2112001	* acquisto e costruzioni di immobili strumentali	50.000.000,00	0,00	0,00	50.000.000,00	0,00%
8U2113003	Sottoscrizione di quote di fondi comuni di investimento immobiliare	100.000.000,00	200.000.000,00	100.000.000,00	0,00	-50,00%
	Totale UPB 8	507.761.740,77	452.209.430,38	0,00	55.552.310,39	12,28%
	Spese obbligatorie	394.901.740,77	425.399.430,38	30.497.689,61	0,00	-7,17%
	Spese non obbligatorie	112.860.000,00	26.810.000,00	0,00	86.050.000,00	320,96%

Riepilogo						
	Totale UPB	4.385.296.250,02	4.556.947.307,10	171.651.057,08	0,00	-3,77%
	obbligatorie	3.408.220.791,67	3.598.598.833,68	190.378.042,01	0,00	-5,29%
	non obbligatorie	977.075.458,35	958.348.473,42	0,00	18.726.984,93	1,95%

8U1206 - Trasferimenti passivi						
8U1206024	* Trasferimento allo stato delle economie derivanti dalla riduzione degli stanziamenti relativi a spese per consumi intermedi - art. 11 ter, comma 5 del d.l. n. 203/2005 convertito nella legge n. 248/2005 e art. 1, comma 48 della legge n. 266/2005 e successive disposizioni	681.456.450,59	681.456.450,59	0,00	0,00	0,00%
8U1206025	Trasferimento allo stato delle somme derivanti dalla riduzione dei compensi agli organi dell'ente di cui all'art. 1, commi 58 e 59 della legge n. 266/2005 - art. 1, comma 63 della legge n. 266/2005	67.425,55	67.425,55	0,00	0,00	0,00%
8U1206027	* Trasferimento allo stato delle somme derivanti dalla riduzione dei fondi per il finanziamento della contrattazione integrativa - art. 67, comma 6, del d.l. n. 112/2008 convertito nella legge n. 133/2008	61.605.568,00	61.605.568,00	0,00	0,00	0,00%
	Totale trasferimenti allo Stato relativi ad economie di spese	743.129.444,14	743.129.444,14	0,00	0,00	0,00%
8U1206102	Trasferimento allo stato delle entrate per interessi attivi, derivanti dalla concessione di prestazioni creditizie agli iscritti della gestione unitaria delle prestazioni creditizie e sociali, ai sensi dell'art. 1, comma 306, della legge 23 dicembre 2014, n. 190	54.846.000,00	54.846.000,00	0,00	0,00	0,00%
	Totale trasferimenti allo Stato comprensivi delle altre tipologie di versamento	797.975.444,14	797.975.444,14	0,00	0,00	0,00%
4U2114 - Concessione crediti ed anticipazioni						
4U2114003	* concessione di prestiti al personale dipendente ai sensi dell'art. 59 del dpr n. 509/1979	200.000.000,00	200.000.000,00	0,00	0,00	0,00%
4U2114004	* concessione mutui edili al personale dipendente e cessato dal servizio - art. 59, dpr n. 509/1979 e successive disposizioni integrative	100.000.000,00	100.000.000,00	0,00	0,00	0,00%
4U2114024	* concessione prestiti al personale addetto alla custodia e alla pulizia degli immobili dell'istituto	1.000.000,00	1.000.000,00	0,00	0,00	0,00%
	Totale	301.000.000,00	301.000.000,00	0,00	0,00	0,00%

# Preventivo 2021

*Preventivo finanziario decisionale*

  
**Il Segretario**

# PREVENTIVO FINANZIARIO DECISIONALE 2021

Parte I - ENTRATE		ANNO FINANZIARIO 2021 PREVISIONI ORIGINARIE			ANNO FINANZIARIO 2020 PREVISIONI ASSESTATE		
Codice categoria	Denominazione	Residui Iniziali Presunti dell'anno	Previsioni di Competenza	Previsioni di Cassa	Residui Iniziali dell'anno	Previsioni di Competenza	Previsioni di Cassa
	Avanzo di amministrazione		92.537.281.450,73			108.905.310.831,86	
	Fondo iniziale di cassa			30.237.661.891,50			32.579.408.139,43
	<b>UPB 1 - Entrate</b>						
	<b>1.1 - TITOLO I - ENTRATE CORRENTI</b>						
	<b>1.1.1 - ENTRATE CONTRIBUTIVE</b>						
1.1.1.01	ALIQUOTE CONTRIBUTIVE A CARICO DEI DATORI DI LAVORO E/O DEGLI ISCRITTI	128.976.207.200,93	227.538.190.672,66	218.630.033.503,00	118.438.022.027,22	219.036.750.913,57	208.498.565.739,86
1.1.1.02	QUOTE DI PARTECIPAZIONE DEGLI ISCRITTI ALL'ONERE DI SPECIFICHE GESTIONI	337.271,77	265.636.280,44	265.636.280,44	337.271,77	310.671.515,44	310.671.515,44
	<b>1.1.2 - ENTRATE DERIVANTI DA TRASFERIMENTI CORRENTI</b>						
1.1.2.04	TRASFERIMENTI DA PARTE DELLE REGIONI	579.048.837,63	0,00	0,00	579.048.837,63	0,00	0,00
1.1.2.06	TRASFERIMENTI DA PARTE DI ALTRI ENTI DEL SETTORE PUBBLICO	221.634,25	103.200,00	103.200,00	221.634,25	3.000,00	3.000,00
	<b>1.1.3 - ALTRE ENTRATE</b>						
1.1.3.07	ENTRATE DERIVANTI DALLA VENDITA DI BENI E DALLA PRESTAZIONE DI SERVIZI	113.206.044,26	16.950.000,00	18.950.000,00	113.206.044,26	17.950.000,00	17.950.000,00
1.1.3.10	ENTRATE NON CLASSIFICABILI IN ALTRE VOCI	2.215.282.185,70	416.558.903,24	377.407.983,06	2.184.737.584,73	418.373.853,10	387.829.252,13
	<b>TOTALE ENTRATE CORRENTI 'ENTRATE'</b>	<b>131.884.303.174,54</b>	<b>228.239.439.056,34</b>	<b>219.292.130.966,50</b>	<b>121.315.573.399,86</b>	<b>219.783.749.282,11</b>	<b>209.215.019.507,43</b>
	<b>1.4 - TITOLO IV - PARTITE DI GIRO</b>						
	<b>1.4.1 - ENTRATE AVENTI NATURA DI PARTITE DI GIRO</b>						
1.4.1.22	ENTRATE AVENTI NATURA DI PARTITE DI GIRO	2.300.276.546,36	896.161.784,96	853.774.192,88	2.158.318.865,79	933.928.459,07	791.970.778,50
	<b>TOTALE PARTITE DI GIRO 'ENTRATE'</b>	<b>2.300.276.546,36</b>	<b>896.161.784,96</b>	<b>853.774.192,88</b>	<b>2.158.318.865,79</b>	<b>933.928.459,07</b>	<b>791.970.778,50</b>
	<b>Totale Entrate - UPB 1 - ENTRATE</b>	<b>134.184.579.720,90</b>	<b>229.135.600.841,30</b>	<b>220.145.905.159,38</b>	<b>123.473.892.265,65</b>	<b>220.717.677.741,18</b>	<b>210.006.990.285,93</b>

## PREVENTIVO FINANZIARIO DECISIONALE 2021

Parte I - ENTRATE		ANNO FINANZIARIO 2021 PREVISIONI ORIGINARIE			ANNO FINANZIARIO 2020 PREVISIONI ASSESTATE		
Codice categoria	Denominazione	Residui Iniziali Presunti dell'anno	Previsioni di Competenza	Previsioni di Cassa	Residui Iniziali dell'anno	Previsioni di Competenza	Previsioni di Cassa
	<b>UPB 2 - Pensioni</b>						
	<b>2.1 - TITOLO I - ENTRATE CORRENTI</b>						
	<b>2.1.1 - ENTRATE CONTRIBUTIVE</b>						
2.1.1.01	ALIQUOTE CONTRIBUTIVE A CARICO DEI DATORI DI LAVORO E/O DEGLI ISCRITTI	141.225.087,04	3.005.000,00	4.511.051,00	142.189.783,04	3.452.755,00	4.417.451,00
2.1.1.02	QUOTE DI PARTECIPAZIONE DEGLI ISCRITTI ALL'ONERE DI SPECIFICHE GESTIONI	4.584.249,82	773.844.959,00	773.844.959,00	4.584.249,82	766.365.054,00	766.365.054,00
	<b>2.1.2 - ENTRATE DERIVANTI DA TRASFERIMENTI CORRENTI</b>						
2.1.2.03	TRASFERIMENTI DA PARTE DELLO STATO	1.010.792,00	1.000,00	1.000,00	1.010.792,00	1.000,00	1.000,00
2.1.2.08	TRASFERIMENTI DA PARTE DI ALTRI ENTI DEL SETTORE PUBBLICO	4.790.370.315,64	71.903.561,20	17.455.000,00	4.730.539.052,32	78.486.263,32	18.655.000,00
	<b>2.1.3 - ALTRE ENTRATE</b>						
2.1.3.07	ENTRATE DERIVANTI DALLA VENDITA DI BENI E DALLA PRESTAZIONE DI SERVIZI	23.064.879,70	22.800.000,00	22.800.000,00	23.064.879,70	22.800.000,00	22.800.000,00
2.1.3.09	POSTE CORRETTIVE E COMPENSATIVE DI SPESE CORRENTI	4.195.380.079,76	1.852.932.723,40	1.852.932.723,40	4.194.914.479,82	1.857.923.462,76	1.857.457.882,82
2.1.3.10	ENTRATE NON CLASSIFICABILI IN ALTRE VOCI	0,00	8.742.419,25	8.742.419,25	0,00	8.386.570,25	8.386.570,25
	<b>TOTALE ENTRATE CORRENTI 'PENSIONI'</b>	<b>9.155.635.403,96</b>	<b>2.733.229.662,85</b>	<b>2.680.287.152,65</b>	<b>9.096.303.236,70</b>	<b>2.737.415.125,33</b>	<b>2.678.082.958,07</b>
	<b>2.4 - TITOLO IV - PARTITE DI GIRO</b>						
	<b>2.4.1 - ENTRATE AVENTI NATURA DI PARTITE DI GIRO</b>						
2.4.1.22	ENTRATE AVENTI NATURA DI PARTITE DI GIRO	651.912,07	2.798.575.400,00	2.798.575.400,00	651.912,07	2.798.425.400,00	2.798.425.400,00
	<b>TOTALE PARTITE DI GIRO 'PENSIONI'</b>	<b>651.912,07</b>	<b>2.798.575.400,00</b>	<b>2.798.575.400,00</b>	<b>651.912,07</b>	<b>2.798.425.400,00</b>	<b>2.798.425.400,00</b>
	<b>Totale Entrate - UPB 2 - PENSIONI</b>	<b>9.156.287.316,03</b>	<b>5.531.805.062,85</b>	<b>5.478.862.552,65</b>	<b>9.096.955.148,77</b>	<b>5.535.840.525,33</b>	<b>5.476.508.358,07</b>

**Il Segretario**



## PREVENTIVO FINANZIARIO DECISIONALE 2021

Parte I - ENTRATE		ANNO FINANZIARIO 2021 PREVISIONI ORIGINARIE			ANNO FINANZIARIO 2020 PREVISIONI ASSESTATE		
Codice categoria	Denominazione	Residui Iniziali Presunti dell'anno	Previsioni di Competenza	Previsioni di Cassa	Residui Iniziali dell'anno	Previsioni di Competenza	Previsioni di Cassa
	<b>UPB 3 - Prestazioni non pensionistiche</b>						
	<b>3.1 - TITOLO I - ENTRATE CORRENTI</b>						
	<b>3.1.1 - ENTRATE CONTRIBUTIVE</b>						
3.1.1.01	ALIQUOTE CONTRIBUTIVE A CARICO DEI DATORI DI LAVORO E/O DEGLI ISCRITTI	438.193.971,22	1.052.642.924,00	1.052.642.924,00	439.229.110,50	966.541.300,00	967.576.439,28
3.1.1.02	QUOTE DI PARTECIPAZIONE DEGLI ISCRITTI ALL'ONERE DI SPECIFICHE GESTIONI	2.624.851,46	201.915.719,00	201.915.719,00	2.624.851,46	199.317.780,00	199.317.780,00
	<b>3.1.2 - ENTRATE DERIVANTI DA TRASFERIMENTI CORRENTI</b>						
3.1.2.03	TRASFERIMENTI DA PARTE DELLO STATO	41.391.660,50	50.000.000,00	41.391.660,50	41.391.660,50	50.000.000,00	50.000.000,00
3.1.2.04	TRASFERIMENTI DA PARTE DELLE REGIONI	1.286.027,47	0,00	0,00	1.286.027,47	0,00	0,00
3.1.2.05	TRASFERIMENTI DA PARTE DEI COMUNI E DELLE PROVINCE	0,00	0,00	0,00	0,00	20.000.000,00	20.000.000,00
3.1.2.06	TRASFERIMENTI DA PARTE DI ALTRI ENTI DEL SETTORE PUBBLICO	273.686,08	0,00	0,00	273.686,08	0,00	0,00
	<b>3.1.3 - ALTRE ENTRATE</b>						
3.1.3.07	ENTRATE DERIVANTI DALLA VENDITA DI BENI E DALLA PRESTAZIONE DI SERVIZI	118.637,53	3.380.000,00	3.380.000,00	118.637,53	2.590.000,00	2.590.000,00
3.1.3.08	REDDITI E PROVENTI PATRIMONIALI	61.433.562,81	136.946.976,00	136.946.976,00	61.433.562,81	158.070.165,29	158.070.165,29
3.1.3.09	POSTE CORRETTIVE E COMPENSATIVE DI SPESE CORRENTI	1.261.251.999,45	888.912.135,76	888.912.135,76	1.261.251.999,45	932.064.392,71	932.064.392,71
3.1.3.10	ENTRATE NON CLASSIFICABILI IN ALTRE VOCI	1.867.662,64	48.176.869,00	48.176.869,00	1.867.662,64	13.811.200,00	13.811.200,00
	<b>TOTALE ENTRATE CORRENTI 'PRESTAZIONI NON PENSIONISTICHE'</b>	<b>1.808.442.059,16</b>	<b>2.381.974.623,76</b>	<b>2.373.366.284,26</b>	<b>1.809.477.198,44</b>	<b>2.340.394.838,00</b>	<b>2.341.429.977,28</b>
	<b>3.2 - TITOLO II - ENTRATE IN CONTO CAPITALE</b>						
	<b>3.2.1 - ENTRATE PER ALIENAZIONE DI BENI PATRIMONIALI E RISCOSSIONE DI CREDITI</b>						
3.2.1.14	RISCOSSIONE DEI CREDITI	78.704.147,79	1.170.791.398,00	1.170.791.398,00	78.704.147,79	1.285.194.169,41	1.285.194.169,41
	<b>TOTALE ENTRATE IN CONTO CAPITALE 'PRESTAZIONI NON PENSIONISTICHE'</b>	<b>78.704.147,79</b>	<b>1.170.791.398,00</b>	<b>1.170.791.398,00</b>	<b>78.704.147,79</b>	<b>1.285.194.169,41</b>	<b>1.285.194.169,41</b>
	<b>3.4 - TITOLO IV - PARTITE DI GIRO</b>						
	<b>3.4.1 - ENTRATE AVENTI NATURA DI PARTITE DI GIRO</b>						
3.4.1.22	ENTRATE AVENTI NATURA DI PARTITE DI GIRO	80.380.363,37	5.577.863.757,72	5.577.863.757,72	80.380.363,37	5.591.579.500,00	5.591.579.500,00
	<b>TOTALE PARTITE DI GIRO 'PRESTAZIONI NON PENSIONISTICHE'</b>	<b>80.380.363,37</b>	<b>5.577.863.757,72</b>	<b>5.577.863.757,72</b>	<b>80.380.363,37</b>	<b>5.591.579.500,00</b>	<b>5.591.579.500,00</b>
	<b>Totale Entrate - UPB 3 - PRESTAZIONI NON PENSIONISTICHE</b>	<b>1.967.526.570,32</b>	<b>9.130.629.779,48</b>	<b>9.122.021.439,98</b>	<b>1.968.561.709,60</b>	<b>9.217.168.507,41</b>	<b>9.218.203.646,69</b>

## PREVENTIVO FINANZIARIO DECISIONALE 2021

Parte I - ENTRATE		ANNO FINANZIARIO 2021 PREVISIONI ORIGINARIE			ANNO FINANZIARIO 2020 PREVISIONI ASSESTATE		
Codice categoria	Denominazione	Residui Iniziali Presunti dell'anno	Previsioni di Competenza	Previsioni di Cassa	Residui Iniziali dell'anno	Previsioni di Competenza	Previsioni di Cassa
	<b>UPB 4 - Risorse Umane</b>						
	<b>4.1 - TITOLO I - ENTRATE CORRENTI</b>						
	<b>4.1.1 - ENTRATE CONTRIBUTIVE</b>						
4.1.1.01	ALIQUEUTE CONTRIBUTIVE A CARICO DEI DATORI DI LAVORO E/O DEGLI ISCRITTI	0,00	231.350,14	231.350,14	0,00	231.098,06	231.098,06
4.1.1.02	QUOTE DI PARTECIPAZIONE DEGLI ISCRITTI ALL'ONERE DI SPECIFICHE GESTIONI	206,48	5.453.991,13	5.453.991,13	206,48	5.490.981,13	5.490.981,13
	<b>4.1.2 - ENTRATE DERIVANTI DA TRASFERIMENTI CORRENTI</b>						
4.1.2.06	TRASFERIMENTI DA PARTE DI ALTRI ENTI DEL SETTORE PUBBLICO	17.559.534,57	400.000,00	400.000,00	17.559.534,57	400.000,00	400.000,00
	<b>4.1.3 - ALTRE ENTRATE</b>						
4.1.3.07	ENTRATE DERIVANTI DALLA VENDITA DI BENI E DALLA PRESTAZIONE DI SERVIZI	323.216,44	0,00	0,00	323.216,44	6.000,00	6.000,00
4.1.3.08	REDDITI E PROVENTI PATRIMONIALI	516.918,17	10.613.126,33	10.613.126,33	516.918,17	15.825.177,00	15.825.177,00
4.1.3.09	POSTE CORRETTIVE E COMPENSATIVE DI SPESE CORRENTI	35.824.532,36	14.034.862,00	14.034.862,00	35.824.532,36	13.995.387,98	13.995.387,98
4.1.3.10	ENTRATE NON CLASSIFICABILI IN ALTRE VOCI	13.257.941,40	11.639.098,19	11.839.098,19	13.257.941,40	11.758.544,01	11.758.544,01
	<b>TOTALE ENTRATE CORRENTI 'RISORSE UMANE'</b>	<b>67.482.349,42</b>	<b>42.372.427,79</b>	<b>42.372.427,79</b>	<b>67.482.349,42</b>	<b>47.707.188,18</b>	<b>47.707.188,18</b>
	<b>4.2 - TITOLO II - ENTRATE IN CONTO CAPITALE</b>						
	<b>4.2.1 - ENTRATE PER ALIENAZIONE DI BENI PATRIMONIALI E RISCOSSIONE DI CREDITI</b>						
4.2.1.14	RISCOSSIONE DEI CREDITI	1.262.613,08	146.107.597,33	146.107.597,33	1.262.613,08	201.741.102,93	201.741.102,93
	<b>TOTALE ENTRATE IN CONTO CAPITALE 'RISORSE UMANE'</b>	<b>1.262.613,08</b>	<b>146.107.597,33</b>	<b>146.107.597,33</b>	<b>1.262.613,08</b>	<b>201.741.102,93</b>	<b>201.741.102,93</b>
	<b>4.4 - TITOLO IV - PARTITE DI GIRO</b>						
	<b>4.4.1 - ENTRATE AVENTI NATURA DI PARTITE DI GIRO</b>						
4.4.1.22	ENTRATE AVENTI NATURA DI PARTITE DI GIRO	0,00	138.510.000,00	138.510.000,00	0,00	141.068.800,00	141.068.800,00
	<b>TOTALE PARTITE DI GIRO 'RISORSE UMANE'</b>	<b>0,00</b>	<b>138.510.000,00</b>	<b>138.510.000,00</b>	<b>0,00</b>	<b>141.068.800,00</b>	<b>141.068.800,00</b>
	<b>Totale Entrate - UPB 4 - RISORSE UMANE</b>	<b>68.744.962,50</b>	<b>326.990.025,12</b>	<b>326.990.025,12</b>	<b>68.744.962,50</b>	<b>390.517.091,11</b>	<b>390.517.091,11</b>

*Il Segretario*



## PREVENTIVO FINANZIARIO DECISIONALE 2021

Parte I - ENTRATE		ANNO FINANZIARIO 2021 PREVISIONI ORIGINARIE			ANNO FINANZIARIO 2020 PREVISIONI ASSESTATE		
Codice categoria	Denominazione	Residui Iniziali Presunti dell'anno	Previsioni di Competenza	Previsioni di Cassa	Residui Iniziali dell'anno	Previsioni di Competenza	Previsioni di Cassa
	<b>UPB 5 - Risorse Strumentali</b>						
	<b>5.1 - TITOLO I - ENTRATE CORRENTI</b>						
	<b>5.1.3 - ALTRE ENTRATE</b>						
5.1.3.07	ENTRATE DERIVANTI DALLA VENDITA DI BENI E DALLA PRESTAZIONE DI SERVIZI	19.529.501,19	9.355.000,00	9.355.000,00	54.027.152,47	15.520.200,00	50.017.851,28
5.1.3.08	REDDITI E PROVENTI PATRIMONIALI	111.008.079,17	49.879.000,00	49.879.000,00	111.008.079,17	50.898.863,00	50.898.863,00
5.1.3.09	POSTE CORRETTIVE E COMPENSATIVE DI SPESE CORRENTI	14.475.066,75	36.493.800,00	36.493.800,00	14.979.454,50	35.427.300,00	35.931.687,75
5.1.3.10	ENTRATE NON CLASSIFICABILI IN ALTRE VOCI	160.189,07	0,00	0,00	160.189,07	0,00	0,00
	<b>TOTALE ENTRATE CORRENTI 'RISORSE STRUMENTALI'</b>	<b>145.172.836,18</b>	<b>95.727.800,00</b>	<b>95.727.800,00</b>	<b>180.174.875,21</b>	<b>101.846.363,00</b>	<b>136.848.402,03</b>
	<b>5.2 - TITOLO II - ENTRATE IN CONTO CAPITALE</b>						
	<b>5.2.1 - ENTRATE PER ALIENAZIONE DI BENI PATRIMONIALI E RISCOSSIONE DI CREDITI</b>						
5.2.1.11	ALIENAZIONE DI IMMOBILI E DIRITTI REALI	70.852.526,91	200.000.000,00	200.000.000,00	70.852.526,91	300.000.000,00	300.000.000,00
5.2.1.14	RISCOSSIONE DEI CREDITI	881.426,09	10.000,00	10.000,00	881.426,09	10.000,00	10.000,00
	<b>TOTALE ENTRATE IN CONTO CAPITALE 'RISORSE STRUMENTALI'</b>	<b>71.733.953,00</b>	<b>200.010.000,00</b>	<b>200.010.000,00</b>	<b>71.733.953,00</b>	<b>300.010.000,00</b>	<b>300.010.000,00</b>
	<b>Totale Entrate - UPB 5 - RISORSE STRUMENTALI</b>	<b>216.906.789,18</b>	<b>295.737.800,00</b>	<b>295.737.800,00</b>	<b>251.908.828,21</b>	<b>401.856.363,00</b>	<b>436.858.402,03</b>



## PREVENTIVO FINANZIARIO DECISIONALE 2021

Parte I - ENTRATE		ANNO FINANZIARIO 2021 PREVISIONI ORIGINARIE			ANNO FINANZIARIO 2020 PREVISIONI ASSESTATE		
Codice categoria	Denominazione	Residui Iniziali Presunti dell'anno	Previsioni di Competenza	Previsioni di Cassa	Residui Iniziali dell'anno	Previsioni di Competenza	Previsioni di Cassa
	<b>UPB 8 - Altre attività di Direzione Generale</b>						
	<b>8.1 - TITOLO I - ENTRATE CORRENTI</b>						
	<b>8.1.2 - ENTRATE DERIVANTI DA TRASFERIMENTI CORRENTI</b>						
8.1.2.03	TRASFERIMENTI DA PARTE DELLO STATO	19.119.311.036,81	128.089.787.334,90	121.884.957.618,19	15.154.440.882,85	149.537.551.268,79	145.572.680.914,83
8.1.2.04	TRASFERIMENTI DA PARTE DELLE REGIONI	74.600.988,79	0,00	0,00	74.600.988,79	0,00	0,00
8.1.2.06	TRASFERIMENTI DA PARTE DI ALTRI ENTI DEL SETTORE PUBBLICO	183.433.113,45	0,00	0,00	163.433.113,45	0,00	0,00
	<b>8.1.3 - ALTRE ENTRATE</b>						
8.1.3.07	ENTRATE DERIVANTI DALLA VENDITA DI BENI E DALLA PRESTAZIONE DI SERVIZI	287.845,94	27.106.592,22	27.106.592,22	287.845,94	27.106.592,22	27.106.592,22
8.1.3.08	REDDITI E PROVENTI PATRIMONIALI	3.006.806,81	20.673.855,73	20.673.855,73	3.006.806,81	24.492.220,39	24.492.220,39
8.1.3.09	POSTE CORRETTIVE E COMPENSATIVE DI SPESE CORRENTI	267.918,59	0,00	0,00	480.019,59	0,00	212.103,00
8.1.3.10	ENTRATE NON CLASSIFICABILI IN ALTRE VOCI	76.615.435,09	240.905.387,86	240.905.387,86	76.615.435,09	285.654.387,86	265.654.387,86
	<b>TOTALE ENTRATE CORRENTI 'ALTRE ATTIVITÀ DI DIREZIONE GENERALE'</b>	<b>19.437.523.143,48</b>	<b>126.378.473.170,71</b>	<b>122.173.643.454,00</b>	<b>15.472.864.892,52</b>	<b>149.854.804.469,26</b>	<b>145.890.146.218,30</b>
	<b>8.2 - TITOLO II - ENTRATE IN CONTO CAPITALE</b>						
	<b>8.2.1 - ENTRATE PER ALIENAZIONE DI BENI PATRIMONIALI E RISCOSSIONE DI CREDITI</b>						
8.2.1.13	REALIZZO DI VALORI MOBILIARI	0,00	7.400.000,00	7.400.000,00	0,00	15.532.000,00	15.532.000,00
8.2.1.14	RISCOSSIONE DEI CREDITI	0,00	6.004.733.880,16	6.004.733.880,16	0,00	6.104.979.901,16	6.104.979.901,16
	<b>8.2.2 - TRASFERIMENTI IN CONTO CAPITALE</b>						
8.2.2.15	TRASFERIMENTI DALLO STATO	0,00	9.700.000,00	9.700.000,00	0,00	10.600.000,00	10.600.000,00
8.2.2.16	TRASFERIMENTO DALLE REGIONI	0,00	19.000,00	19.000,00	0,00	17.000,00	17.000,00
	<b>8.2.3 - ACCENSIONE DI PRESTITI</b>						
8.2.3.20	ASSUNZIONE DI ALTRI DEBITI FINANZIARI	0,00	26.517.403.923,06	26.517.403.923,06	0,00	28.375.699.804,00	28.375.699.804,00
	<b>TOTALE ENTRATE IN CONTO CAPITALE 'ALTRE ATTIVITÀ DI DIREZIONE GENERALE'</b>	<b>0,00</b>	<b>32.539.256.803,22</b>	<b>32.539.256.803,22</b>	<b>0,00</b>	<b>34.506.828.705,16</b>	<b>34.506.828.705,16</b>
	<b>8.4 - TITOLO IV - PARTITE DI GIRO</b>						
	<b>8.4.1 - ENTRATE AVENTI NATURA DI PARTITE DI GIRO</b>						
8.4.1.22	ENTRATE AVENTI NATURA DI PARTITE DI GIRO	230.505.645,52	63.994.725.200,07	64.004.725.200,07	205.276.733,59	63.602.895.259,01	63.577.666.347,08
	<b>TOTALE PARTITE DI GIRO 'ALTRE ATTIVITÀ DI DIREZIONE GENERALE'</b>	<b>230.505.645,52</b>	<b>63.994.725.200,07</b>	<b>64.004.725.200,07</b>	<b>205.276.733,59</b>	<b>63.602.895.259,01</b>	<b>63.577.666.347,08</b>
	<b>Totale Entrate - UPB 8 - ALTRE ATTIVITÀ DI DIREZIONE GENERALE</b>	<b>19.668.028.789,00</b>	<b>222.912.455.174,00</b>	<b>218.717.625.457,29</b>	<b>15.678.141.626,11</b>	<b>247.964.528.433,43</b>	<b>243.974.641.270,54</b>

## PREVENTIVO FINANZIARIO DECISIONALE 2021

Parte I - ENTRATE		ANNO FINANZIARIO 2021 PREVISIONI ORIGINARIE			ANNO FINANZIARIO 2020 PREVISIONI ASSESTATE		
Codice categoria	Denominazione	Residui Iniziali Presunti dell'anno	Previsioni di Competenza	Previsioni di Cassa	Residui Iniziali dell'anno	Previsioni di Competenza	Previsioni di Cassa
<b>Riepilogo dei titoli Entrate</b>							
	TITOLO I	131.884.303.174,54	228.239.439.056,34	219.292.130.966,50	121.315.573.399,86	219.783.749.282,11	209.215.019.507,43
	TITOLO IV	2.300.276.546,38	896.161.784,98	853.774.192,88	2.158.318.865,79	933.928.459,07	791.970.778,50
	<b>Totale delle entrate Entrate</b>	<b>134.184.579.720,90</b>	<b>229.135.600.841,30</b>	<b>220.145.905.159,38</b>	<b>123.473.892.265,65</b>	<b>220.717.677.741,18</b>	<b>210.006.990.285,93</b>
<b>Riepilogo dei titoli Pensioni</b>							
	TITOLO I	9.155.635.403,96	2.733.229.662,85	2.880.287.152,65	9.096.303.236,70	2.737.415.125,33	2.678.082.958,07
	TITOLO IV	651.912,07	2.798.575.400,00	2.798.575.400,00	651.912,07	2.798.425.400,00	2.798.425.400,00
	<b>Totale delle entrate Pensioni</b>	<b>9.156.267.316,03</b>	<b>5.531.805.062,85</b>	<b>5.478.862.552,65</b>	<b>9.096.955.148,77</b>	<b>5.535.840.525,33</b>	<b>5.476.508.358,07</b>
<b>Riepilogo dei titoli Prestazioni non pensionistiche</b>							
	TITOLO I	1.808.442.059,16	2.361.974.623,76	2.373.366.284,26	1.809.477.198,44	2.340.394.838,00	2.341.429.977,28
	TITOLO II	78.704.147,79	1.170.791.398,00	1.170.791.398,00	78.704.147,79	1.285.194.169,41	1.285.194.169,41
	TITOLO IV	60.380.363,37	5.577.863.757,72	5.577.863.757,72	80.380.363,37	5.591.579.500,00	5.591.579.500,00
	<b>Totale delle entrate Prestazioni non pensionistiche</b>	<b>1.967.526.570,32</b>	<b>9.130.629.779,48</b>	<b>9.122.021.439,98</b>	<b>1.968.561.709,60</b>	<b>9.217.168.507,41</b>	<b>9.218.203.648,69</b>
<b>Riepilogo dei titoli Risorse Umane</b>							
	TITOLO I	67.482.349,42	42.372.427,79	42.372.427,79	67.482.349,42	47.707.188,18	47.707.188,18
	TITOLO II	1.262.613,08	148.107.597,33	146.107.597,33	1.262.613,08	201.741.102,93	201.741.102,93
	TITOLO IV	0,00	138.510.000,00	138.510.000,00	0,00	141.068.800,00	141.068.800,00
	<b>Totale delle entrate Risorse Umane</b>	<b>68.744.962,50</b>	<b>326.990.025,12</b>	<b>326.990.025,12</b>	<b>68.744.962,50</b>	<b>390.517.091,11</b>	<b>390.517.091,11</b>
<b>Riepilogo dei titoli Risorse Strumentali</b>							
	TITOLO I	145.172.836,18	95.727.800,00	95.727.800,00	180.174.875,21	101.846.363,00	136.848.402,03
	TITOLO II	71.733.953,00	200.010.000,00	200.010.000,00	71.733.953,00	300.010.000,00	300.010.000,00
	<b>Totale delle entrate Risorse Strumentali</b>	<b>216.906.789,18</b>	<b>295.737.800,00</b>	<b>295.737.800,00</b>	<b>251.908.828,21</b>	<b>401.856.363,00</b>	<b>436.858.402,03</b>
<b>Riepilogo dei titoli Altre attività di Direzione Generale</b>							
	TITOLO I	19.437.523.143,48	126.378.473.170,71	122.173.643.454,00	15.472.884.892,52	149.854.804.469,26	145.890.146.218,30
	TITOLO II	0,00	32.539.256.803,22	32.539.256.803,22	0,00	34.506.828.705,16	34.506.828.705,16
	TITOLO IV	230.505.645,52	63.994.725.200,07	64.004.725.200,07	205.276.733,59	63.602.895.259,01	63.577.866.347,08
	<b>Totale delle entrate Altre attività di Direzione Generale</b>	<b>19.668.028.789,00</b>	<b>222.912.455.174,00</b>	<b>218.717.625.457,29</b>	<b>15.678.141.626,11</b>	<b>247.964.528.433,43</b>	<b>243.974.641.270,54</b>

## PREVENTIVO FINANZIARIO DECISIONALE 2021

Parte I - ENTRATE		ANNO FINANZIARIO 2021 PREVISIONI ORIGINARIE			ANNO FINANZIARIO 2020 PREVISIONI ASSESTATE		
Codice categoria	Denominazione	Residui Iniziali Presunti dell'anno	Previsioni di Competenza	Previsioni di Cassa	Residui Iniziali dell'anno	Previsioni di Competenza	Previsioni di Cassa
<b>Riepilogo delle entrate per i titoli 'Entrate', 'Pensioni', 'Prestazioni non pensionistiche', Risorse Umane', Risorse Strumentali', 'Altre attività di direzione generale'</b>							
	TITOLO I	162.498.558.966,74	359.871.216.741,45	346.657.528.085,20	147.941.875.952,15	374.865.917.265,88	360.309.234.251,29
	TITOLO II	151.700.713,87	34.056.165.798,55	34.056.165.798,55	151.700.713,87	36.293.773.977,50	36.293.773.977,50
	TITOLO IV	2.611.814.467,32	73.405.836.142,75	73.373.448.550,67	2.444.627.874,82	73.067.897.418,08	72.900.710.825,58
	<b>TOTALE</b>	<b>165.262.074.147,93</b>	<b>467.333.218.682,75</b>	<b>454.087.142.434,42</b>	<b>150.538.204.540,84</b>	<b>484.227.588.661,46</b>	<b>489.503.719.054,37</b>

	UPB 1 - Entrate	134.184.579.720,90	229.135.800.841,30	220.145.905.159,38	123.473.892.265,65	220.717.677.741,18	210.006.990.285,93
	UPB 2 - Pensioni	9.156.287.316,03	5.531.805.062,85	5.478.862.552,65	9.096.955.148,77	5.535.840.525,33	5.476.508.358,07
	UPB 3 - Prestazioni non pensionistiche	1.967.526.570,32	9.130.629.779,48	9.122.021.439,98	1.968.561.709,60	9.217.168.507,41	9.218.203.646,69
	UPB 4 - Risorse Umane	68.744.962,50	326.990.025,12	326.990.025,12	68.744.962,50	390.517.091,11	390.517.091,11
	UPB 5 - Risorse Strumentali	216.906.789,18	295.737.800,00	295.737.800,00	251.908.828,21	401.856.363,00	436.858.402,03
	UPB 8 - Altre attività di Direzione Generale	19.668.028.789,00	222.912.455.174,00	218.717.625.457,29	15.678.141.626,11	247.964.528.433,43	243.974.641.270,54
	<b>TOTALE ENTRATE</b>	<b>165.262.074.147,93</b>	<b>467.333.218.682,75</b>	<b>454.087.142.434,42</b>	<b>150.538.204.540,84</b>	<b>484.227.588.661,46</b>	<b>489.503.719.054,37</b>

**Il Segretario**

## PREVENTIVO FINANZIARIO DECISIONALE 2021

Parte II - USCITE		ANNO FINANZIARIO 2021 PREVISIONI ORIGINARIE			ANNO FINANZIARIO 2020 PREVISIONI ASSESTATE		
Codice categoria	Denominazione	Residui Iniziali Presunti dell'anno	Previsioni di Competenza	Previsioni di Cassa	Residui Iniziali Presunti dell'anno	Previsioni di Competenza	Previsioni di Competenza
	<b>UPB 1 - Entrate</b>						
	<b>1.1 - TITOLO I - USCITE CORRENTI</b>						
	<b>1.1.2 - INTERVENTI DIVERSI</b>						
1.1.2.05	USCITE PER PRESTAZIONI ISTITUZIONALI	0,00	278.000,00	278.000,00	0,00	278.000,00	278.000,00
1.1.2.06	TRASFERIMENTI PASSIVI	58.566,61	77.871.000,00	77.871.000,00	58.566,61	753.059.000,00	753.059.000,00
1.1.2.07	ONERI FINANZIARI	2.381.243.880,09	11.463,91	9.775,91	2.381.242.192,09	11.463,91	9.775,91
1.1.2.09	POSTE CORRETTIVE E COMPENSATIVE DI ENTRATE CORRENTI	623.516.676,24	12.883.890.062,00	12.883.890.062,00	623.516.676,24	9.684.395.730,00	9.684.395.730,00
1.1.2.10	USCITE NON CLASSIFICABILI IN ALTRE VOCI	74.192.444,45	177.496.000,00	227.496.000,00	74.192.444,45	239.500.000,00	239.500.000,00
	<b>TOTALE USCITE CORRENTI 'ENTRATE'</b>	<b>3.079.011.567,39</b>	<b>13.139.546.525,91</b>	<b>13.189.544.837,91</b>	<b>3.079.009.879,39</b>	<b>10.677.244.193,91</b>	<b>10.677.242.505,91</b>
	<b>1.4 - TITOLO IV - PARTITE DI GIRO</b>						
	<b>1.4.1 - USCITE AVENTI NATURA DI PARTITE DI GIRO</b>						
1.4.1.21	USCITE AVENTI NATURA DI PARTITE DI GIRO	2.612.727.582,69	896.161.784,96	786.717.676,74	2.871.623.027,59	933.928.459,07	992.823.903,97
	<b>TOTALE PARTITE DI GIRO 'ENTRATE'</b>	<b>2.612.727.582,69</b>	<b>896.161.784,96</b>	<b>786.717.876,74</b>	<b>2.871.623.027,59</b>	<b>933.928.459,07</b>	<b>992.823.903,97</b>
	<b>Totale Entrate - UPB 1 - ENTRATE</b>	<b>5.891.739.150,08</b>	<b>14.035.708.310,87</b>	<b>13.976.262.714,65</b>	<b>5.950.632.906,98</b>	<b>11.611.172.652,98</b>	<b>11.670.066.409,88</b>

## PREVENTIVO FINANZIARIO DECISIONALE 2021

Parte II - USCITE		ANNO FINANZIARIO 2021 PREVISIONI ORIGINARIE			ANNO FINANZIARIO 2020 PREVISIONI ASSESTATE		
Codice categoria	Denominazione	Residui Iniziali Presunti dell'anno	Previsioni di Competenza	Previsioni di Cassa	Residui Iniziali Presunti dell'anno	Previsioni di Competenza	Previsioni di Competenza
	<b>UPB 2 - Pensioni</b>						
	<b>2.1 - TITOLO I - USCITE CORRENTI</b>						
	<b>2.1.2 - INTERVENTI DIVERSI</b>						
2.1.2.05	USCITE PER PRESTAZIONI ISTITUZIONALI	4.771.621.160,09	298.493.150.392,89	298.480.978.544,93	4.769.107.969,54	293.120.251.549,70	293.117.738.359,15
2.1.2.06	TRASFERIMENTI PASSIVI	615.014,68	235.425.000,00	235.425.000,00	615.014,68	248.430.000,00	248.430.000,00
2.1.2.07	ONERI FINANZIARI	8.978.781,34	9.738.082,94	9.738.082,94	8.978.781,34	9.772.919,93	9.772.919,93
2.1.2.09	POSTE CORRETTIVE E COMPENSATIVE DI ENTRATE CORRENTI	0,00	2.507.500,00	2.507.500,00	0,00	2.568.000,00	2.568.000,00
2.1.2.10	USCITE NON CLASSIFICABILI IN ALTRE VOCI	67.953.993,54	38.847.919,16	38.847.919,16	68.228.210,98	42.094.919,16	42.369.136,60
	<b>TOTALE USCITE CORRENTI 'PENSIONI'</b>	<b>4.849.168.949,65</b>	<b>298.779.668.894,99</b>	<b>298.767.497.047,03</b>	<b>4.846.929.976,54</b>	<b>293.423.117.388,79</b>	<b>293.420.878.415,68</b>
	<b>2.4 - TITOLO IV - PARTITE DI GIRO</b>						
	<b>2.4.1 - USCITE AVENTI NATURA DI PARTITE DI GIRO</b>						
2.4.1.21	USCITE AVENTI NATURA DI PARTITE DI GIRO	6.621.990,50	2.798.575.400,00	2.798.575.400,00	6.619.557,40	2.798.425.400,00	2.798.422.966,90
	<b>TOTALE PARTITE DI GIRO 'PENSIONI'</b>	<b>6.621.990,50</b>	<b>2.798.575.400,00</b>	<b>2.798.575.400,00</b>	<b>6.619.557,40</b>	<b>2.798.425.400,00</b>	<b>2.798.422.966,90</b>
	<b>Totale Entrate - UPB 2 - PENSIONI</b>	<b>4.855.790.940,15</b>	<b>301.578.244.294,99</b>	<b>301.566.072.447,03</b>	<b>4.853.549.533,94</b>	<b>296.221.542.788,79</b>	<b>296.219.301.382,58</b>

**Il Segretario**

## PREVENTIVO FINANZIARIO DECISIONALE 2021

Parte II - USCITE		ANNO FINANZIARIO 2021 PREVISIONI ORIGINARIE			ANNO FINANZIARIO 2020 PREVISIONI ASSESTATE		
Codice categoria	Denominazione	Residui Iniziali Presunti dell'anno	Previsioni di Competenza	Previsioni di Cassa	Residui Iniziali Presunti dell'anno	Previsioni di Competenza	Previsioni di Competenza
	<b>UPB 3 - Prestazioni non pensionistiche</b>						
	<b>3.1 - TITOLO I - USCITE CORRENTI</b>						
	<b>3.1.2 - INTERVENTI DIVERSI</b>						
3.1.2.05	USCITE PER PRESTAZIONI ISTITUZIONALI	1.677.933.268,72	52.537.822.084,62	52.602.579.808,17	1.677.948.803,04	78.611.014.731,59	78.611.030.265,91
3.1.2.08	TRASFERIMENTI PASSIVI	4.358.160,48	46.900.000,00	46.900.000,00	4.358.160,48	46.600.000,00	46.600.000,00
3.1.2.07	ONERI FINANZIARI	609,19	2.049.883,48	2.049.883,48	609,19	1.949.883,48	1.949.883,48
3.1.2.09	POSTE CORRETTIVE E COMPENSATIVE DI ENTRATE CORRENTI	30.032,51	663.000,00	663.000,00	30.032,51	653.000,00	653.000,00
3.1.2.10	USCITE NON CLASSIFICABILI IN ALTRE VOCI	75.489.306,92	248.149.756,36	248.192.858,24	75.489.306,92	239.066.224,01	239.066.224,01
	<b>TOTALE USCITE CORRENTI 'PRESTAZIONI NON PENSIONISTICHE'</b>	<b>1.757.809.377,82</b>	<b>52.835.584.724,46</b>	<b>52.900.385.549,89</b>	<b>1.757.824.912,14</b>	<b>78.899.283.839,08</b>	<b>78.899.299.373,40</b>
	<b>3.2 - TITOLO II - USCITE IN CONTO CAPITALE</b>						
	<b>3.2.1 - INVESTIMENTI</b>						
3.2.1.14	CONCESSIONI DI CREDITI E ANTICIPAZIONI	70.403.508,38	1.211.253.143,00	1.186.648.902,05	70.403.508,38	1.635.274.503,00	1.635.274.503,00
	<b>TOTALE USCITE IN CONTO CAPITALE 'PRESTAZIONI NON PENSIONISTICHE'</b>	<b>70.403.508,38</b>	<b>1.211.253.143,00</b>	<b>1.186.648.902,05</b>	<b>70.403.508,38</b>	<b>1.635.274.503,00</b>	<b>1.635.274.503,00</b>
	<b>3.4 - TITOLO IV - PARTITE DI GIRO</b>						
	<b>3.4.1 - USCITE AVENTI NATURA DI PARTITE DI GIRO</b>						
3.4.1.21	USCITE AVENTI NATURA DI PARTITE DI GIRO	94.580.089,99	5.577.863.757,72	5.577.863.757,72	94.580.089,99	5.591.579.500,00	5.591.579.500,00
	<b>TOTALE PARTITE DI GIRO 'PRESTAZIONI NON PENSIONISTICHE'</b>	<b>94.580.089,99</b>	<b>5.577.863.757,72</b>	<b>5.577.863.757,72</b>	<b>94.580.089,99</b>	<b>5.591.579.500,00</b>	<b>5.591.579.500,00</b>
	<b>Totale Entrate - UPB 3 - PRESTAZIONI NON PENSIONISTICHE</b>	<b>1.922.792.976,19</b>	<b>59.624.701.625,18</b>	<b>59.664.898.209,66</b>	<b>1.922.808.510,51</b>	<b>86.126.137.842,08</b>	<b>86.126.153.376,40</b>

**PREVENTIVO FINANZIARIO DECISIONALE 2021**

Parte II - USCITE		ANNO FINANZIARIO 2021 PREVISIONI ORIGINARIE			ANNO FINANZIARIO 2020 PREVISIONI ASSESTATE		
Codice categoria	Denominazione	Residui Iniziali Presunti dell'anno	Previsioni di Competenza	Previsioni di Cassa	Residui Iniziali Presunti dell'anno	Previsioni di Competenza	Previsioni di Competenza
	<b>UPB 4 - Risorse Umane</b>						
	<b>4.1 - TITOLO I - USCITE CORRENTI</b>						
	<b>4.1.1 - FUNZIONAMENTO</b>						
4.1.1.01	USCITE PER GLI ORGANI DELL'ENTE	4.595.647,51	3.930.100,00	3.930.100,00	4.595.647,51	3.996.100,00	3.996.100,00
4.1.1.02	ONERI PER IL PERSONALE IN ATTIVITÀ DI SERVIZIO	227.448.221,29	1.792.569.446,84	1.792.602.985,99	227.448.221,29	1.852.709.390,12	1.852.709.390,12
4.1.1.04	USCITE PER L'ACQUISTO DI BENI DI CONSUMO E DI SERVIZI	2.102.391,08	2.378.611,61	2.378.611,61	2.102.391,08	31.878.611,61	31.878.611,61
	<b>4.1.2 - INTERVENTI DIVERSI</b>						
4.1.2.05	USCITE PER PRESTAZIONI ISTITUZIONALI	0,00	800.000,00	800.000,00	0,00	800.000,00	800.000,00
4.1.2.06	TRASFERIMENTI PASSIVI	18.522.075,41	20.376.920,41	20.376.920,41	18.522.075,41	20.458.771,88	20.458.771,88
	<b>4.1.4 - TRATTAMENTI DI QUIESCENZA, INTEGRATIVI E SOSTITUTIVI</b>						
4.1.4.03	ONERI PER IL PERSONALE IN QUIESCENZA	6.302.297,16	284.161.701,00	284.161.701,00	6.302.406,19	292.462.701,00	292.462.810,03
	<b>TOTALE USCITE CORRENTI 'RISORSE UMANE'</b>	<b>258.970.632,45</b>	<b>2.104.216.779,86</b>	<b>2.104.250.319,01</b>	<b>258.970.741,48</b>	<b>2.202.305.574,61</b>	<b>2.202.305.683,64</b>
	<b>4.2 - TITOLO II - USCITE IN CONTO CAPITALE</b>						
	<b>4.2.1 - INVESTIMENTI</b>						
4.2.1.14	CONCESSIONI DI CREDITI E ANTICIPAZIONI	52.095.431,41	301.000.000,00	301.000.000,00	52.095.431,41	301.000.000,00	301.000.000,00
4.2.1.15	INDENNITÀ DI ANZIANITÀ E SIMILARI AL PERSONALE CESSATO DAL SERVIZIO	766,41	130.682.000,00	130.682.000,00	766,41	111.181.000,00	111.181.000,00
	<b>TOTALE USCITE IN CONTO CAPITALE 'RISORSE UMANE'</b>	<b>52.096.197,82</b>	<b>431.682.000,00</b>	<b>431.682.000,00</b>	<b>52.096.197,82</b>	<b>412.181.000,00</b>	<b>412.181.000,00</b>
	<b>4.4 - TITOLO IV - PARTITE DI GIRO</b>						
	<b>4.4.1 - USCITE AVENTI NATURA DI PARTITE DI GIRO</b>						
4.4.1.21	USCITE AVENTI NATURA DI PARTITE DI GIRO	4.153.184,29	138.510.000,00	138.510.000,00	7.383.471,06	141.068.800,00	144.299.086,77
	<b>TOTALE PARTITE DI GIRO 'RISORSE UMANE'</b>	<b>4.153.184,29</b>	<b>138.510.000,00</b>	<b>138.510.000,00</b>	<b>7.383.471,06</b>	<b>141.068.800,00</b>	<b>144.299.086,77</b>
	<b>Totale Entrate - UPB 4 - RISORSE UMANE</b>	<b>315.220.014,56</b>	<b>2.674.408.779,86</b>	<b>2.674.442.319,01</b>	<b>318.450.410,36</b>	<b>2.755.555.374,61</b>	<b>2.758.785.770,41</b>

**IL Segretario**



# PREVENTIVO FINANZIARIO DECISIONALE 2021

Parte II - USCITE		ANNO FINANZIARIO 2021 PREVISIONI ORIGINARIE			ANNO FINANZIARIO 2020 PREVISIONI ASSESTATE		
Codice categoria	Denominazione	Residui Iniziali Presunti dell'anno	Previsioni di Competenza	Previsioni di Cassa	Residui Iniziali Presunti dell'anno	Previsioni di Competenza	Previsioni di Competenza
	<b>UPB 5 - Risorse Strumentali</b>						
	<b>5.1 - TITOLO I - USCITE CORRENTI</b>						
	<b>5.1.1 - FUNZIONAMENTO</b>						
5.1.1.01	USCITE PER GLI ORGANI DELL'ENTE	1.564.978,19	0,00	0,00	1.564.978,19	0,00	0,00
5.1.1.02	ONERI PER IL PERSONALE IN ATTIVITÀ DI SERVIZIO	2.515.312,15	0,00	0,00	2.515.312,15	0,00	0,00
5.1.1.04	USCITE PER L'ACQUISTO DI BENI DI CONSUMO E DI SERVIZI	604.029.399,54	621.461.549,00	622.096.778,01	604.029.399,54	696.124.453,62	696.124.453,62
	<b>5.1.2 - INTERVENTI DIVERSI</b>						
5.1.2.06	TRASFERIMENTI PASSIVI	15.150,39	47.000,00	47.000,00	15.150,39	40.000,00	40.000,00
5.1.2.08	ONERI TRIBUTARI	1.501.523,68	31.478.875,00	31.478.875,00	1.501.523,68	32.509.275,00	32.509.275,00
5.1.2.10	USCITE NON CLASSIFICABILI IN ALTRE VOCI	77.652.074,00	316.924.066,00	316.924.066,00	77.652.074,00	317.873.504,99	317.873.504,99
	<b>TOTALE USCITE CORRENTI 'RISORSE STRUMENTALI'</b>	<b>687.278.437,95</b>	<b>969.911.490,00</b>	<b>970.546.719,01</b>	<b>687.278.437,95</b>	<b>1.046.547.233,61</b>	<b>1.046.547.233,61</b>
	<b>5.2 - TITOLO II - USCITE IN CONTO CAPITALE</b>						
	<b>5.2.1 - INVESTIMENTI</b>						
5.2.1.11	ACQUISIZIONE BENI DI USO DUREVOLE E OPERE IMMOBILIARI	307.757,18	0,00	0,00	307.757,18	0,00	0,00
5.2.1.12	ACQUISIZIONE DI IMMOBILIZZAZIONI TECNICHE	153.138.985,18	270.360.839,39	270.360.839,39	153.138.985,18	273.950.068,50	273.950.068,50
5.2.1.13	PARTECIPAZIONI E ACQUISTO DI VALORI MOBILIARI	28.512.612,00	0,00	0,00	28.512.612,00	0,00	0,00
	<b>TOTALE USCITE IN CONTO CAPITALE 'RISORSE STRUMENTALI'</b>	<b>181.959.354,36</b>	<b>270.360.839,39</b>	<b>270.360.839,39</b>	<b>181.959.354,36</b>	<b>273.950.068,50</b>	<b>273.950.068,50</b>
	<b>5.4 - TITOLO IV - PARTITE DI GIRO</b>						
	<b>5.4.1 - USCITE AVENTI NATURA DI PARTITE DI GIRO</b>						
5.4.1.21	USCITE AVENTI NATURA DI PARTITE DI GIRO	9.769.108,33	0,00	0,00	9.769.108,33	0,00	0,00
	<b>TOTALE PARTITE DI GIRO 'RISORSE STRUMENTALI'</b>	<b>9.769.108,33</b>	<b>0,00</b>	<b>0,00</b>	<b>9.769.108,33</b>	<b>0,00</b>	<b>0,00</b>
	<b>Totale Entrate - UPB 5 - RISORSE STRUMENTALI</b>	<b>879.006.900,64</b>	<b>1.240.272.329,39</b>	<b>1.240.907.558,40</b>	<b>879.006.900,64</b>	<b>1.320.497.302,11</b>	<b>1.320.497.302,11</b>



## PREVENTIVO FINANZIARIO DECISIONALE 2021

Parte II - USCITE		ANNO FINANZIARIO 2021 PREVISIONI ORIGINARIE			ANNO FINANZIARIO 2020 PREVISIONI ASSESTATE		
Codice categoria	Denominazione	Residui Iniziali Presunti dell'anno	Previsioni di Competenza	Previsioni di Cassa	Residui Iniziali Presunti dell'anno	Previsioni di Competenza	Previsioni di Competenza
	<b>UPB 8 - Altre attività di Direzione Generale</b>						
	<b>8.1 - TITOLO I - USCITE CORRENTI</b>						
	<b>8.1.1 - FUNZIONAMENTO</b>						
8.1.1.02	ONERI PER IL PERSONALE IN ATTIVITÀ DI SERVIZIO	64.377,80	1.100.000,00	1.164.377,80	64.377,80	0,00	0,00
8.1.1.04	USCITE PER L'ACQUISTO DI BENI DI CONSUMO E DI SERVIZI	7.513.772,20	124.750.000,00	124.749.920,53	7.513.772,20	13.770.000,00	13.770.000,00
	<b>8.1.2 - INTERVENTI DIVERSI</b>						
8.1.2.06	TRASFERIMENTI PASSIVI	3.139.639.952,02	3.622.375.446,39	3.778.757.543,91	2.978.916.748,47	3.612.204.169,19	3.451.480.965,64
8.1.2.07	ONERI FINANZIARI	527.953,74	596.858,13	596.858,13	527.953,74	624.750,07	624.750,07
8.1.2.08	ONERI TRIBUTARI	18.476.784,22	140.247.845,86	135.648.342,86	13.879.176,33	185.707.103,26	161.109.495,37
8.1.2.09	POSTE CORRETTIVE E COMPENSATIVE DI ENTRATE CORRENTI	2.379.321.836,92	0,00	0,00	2.379.321.836,92	0,00	0,00
8.1.2.10	USCITE NON CLASSIFICABILI IN ALTRE VOCI	90.030.470,65	992.563.140,77	996.894.237,61	90.214.717,98	575.461.430,38	575.665.677,71
	<b>TOTALE USCITE CORRENTI 'ALTRE ATTIVITÀ DI DIREZIONE GENERALE'</b>	<b>5.636.575.147,55</b>	<b>4.881.633.291,15</b>	<b>5.037.811.280,84</b>	<b>5.470.438.583,44</b>	<b>4.367.787.452,90</b>	<b>4.202.650.888,79</b>
	<b>8.2 - TITOLO II - USCITE IN CONTO CAPITALE</b>						
	<b>8.2.1 - INVESTIMENTI</b>						
8.2.1.11	ACQUISIZIONE BENI DI USO DUREVOLE E OPERE IMMOBILIARI	7.881.220,26	4.600.000,00	6.181.220,26	7.681.220,26	7.630.000,00	7.630.000,00
8.2.1.12	ACQUISIZIONE DI IMMOBILIZZAZIONI TECNICHE	4.702.031,42	50.000.000,00	40.000.000,00	4.702.031,42	0,00	0,00
8.2.1.13	PARTECIPAZIONI E ACQUISTO DI VALORI MOBILIARI	0,00	100.000.000,00	100.000.000,00	0,00	200.000.000,00	200.000.000,00
8.2.1.14	CONCESSIONI DI CREDITI E ANTICIPAZIONI	2.572.443,98	6.001.398.133,25	6.001.570.577,23	2.572.443,98	6.176.699.366,11	6.176.699.366,11
	<b>8.2.2 - ONERI COMUNI</b>						
8.2.2.17	RIMBORSI DI ANTICIPAZIONI PASSIVE	72.008.486.650,38	26.297.403.923,06	0,00	43.852.788.846,38	28.155.899.804,00	0,00
8.2.2.20	ESTINZIONE DEBITI DIVERSI	0,00	50.000.000,00	50.000.000,00	0,00	50.000.000,00	50.000.000,00
	<b>TOTALE USCITE IN CONTO CAPITALE 'ALTRE ATTIVITÀ DI DIREZIONE GENERALE'</b>	<b>72.023.642.346,04</b>	<b>32.503.402.056,31</b>	<b>6.197.751.797,49</b>	<b>43.867.942.542,04</b>	<b>34.690.029.170,11</b>	<b>6.434.329.366,11</b>
	<b>8.4 - TITOLO IV - PARTITE DI GIRO</b>						
	<b>8.4.1 - USCITE AVENTI NATURA DI PARTITE DI GIRO</b>						
8.4.1.21	USCITE AVENTI NATURA DI PARTITE DI GIRO	11.438.686.913,49	63.994.725.200,07	63.937.405.765,07	10.949.472.660,50	63.602.895.259,01	63.113.681.006,02
	<b>TOTALE PARTITE DI GIRO 'ALTRE ATTIVITÀ DI DIREZIONE GENERALE'</b>	<b>11.438.686.913,49</b>	<b>63.994.725.200,07</b>	<b>63.937.405.765,07</b>	<b>10.949.472.660,50</b>	<b>63.602.895.259,01</b>	<b>63.113.681.006,02</b>
	<b>Totale Entrate - UPB 8 - ALTRE ATTIVITÀ DI DIREZIONE GENERALE</b>	<b>89.097.904.407,08</b>	<b>101.379.760.547,53</b>	<b>75.172.968.843,40</b>	<b>60.287.853.785,98</b>	<b>102.560.711.882,02</b>	<b>73.750.661.260,92</b>



## PREVENTIVO FINANZIARIO DECISIONALE 2021

Parte II - USCITE		ANNO FINANZIARIO 2021 PREVISIONI ORIGINARIE			ANNO FINANZIARIO 2020 PREVISIONI ASSESTATE		
Codice categoria	Denominazione	Residui Iniziali Presunti dell'anno	Previsioni di Competenza	Previsioni di Cassa	Residui Iniziali Presunti dell'anno	Previsioni di Competenza	Previsioni di Competenza
	<b>Riepilogo dei titoli Entrate</b>						
	TITOLO I	3.079.011.567,39	13.139.546.525,91	13.189.544.837,91	3.079.009.879,39	10.677.244.193,91	10.677.242.505,91
	TITOLO IV	2.812.727.582,69	896.161.784,96	786.717.876,74	2.871.623.027,59	933.928.459,07	992.823.903,97
	<b>Totale delle uscite Entrate</b>	<b>5.891.739.150,08</b>	<b>14.035.708.310,87</b>	<b>13.976.262.714,65</b>	<b>5.960.632.908,98</b>	<b>11.611.172.652,98</b>	<b>11.670.066.409,88</b>
	<b>Riepilogo dei titoli Pensioni</b>						
	TITOLO I	4.849.168.949,65	298.779.668.894,99	298.767.497.047,03	4.846.929.976,54	293.423.117.388,79	293.420.878.415,68
	TITOLO IV	6.821.990,50	2.798.575.400,00	2.798.575.400,00	6.619.557,40	2.798.425.400,00	2.798.422.966,90
	<b>Totale delle uscite Pensioni</b>	<b>4.855.990.940,15</b>	<b>301.578.244.294,99</b>	<b>301.566.072.447,03</b>	<b>4.853.549.533,94</b>	<b>296.221.542.788,79</b>	<b>296.219.301.382,58</b>
	<b>Riepilogo dei titoli Prestazioni non pensionistiche</b>						
	TITOLO I	1.757.809.377,82	52.835.584.724,46	52.900.385.549,89	1.757.824.912,14	78.899.283.839,08	78.899.299.373,40
	TITOLO II	70.403.508,38	1.211.253.143,00	1.186.648.902,05	70.403.508,38	1.635.274.503,00	1.835.274.503,00
	TITOLO IV	94.580.089,99	5.577.863.757,72	5.577.863.757,72	94.580.089,99	5.591.579.500,00	5.591.579.500,00
	<b>Totale delle uscite Prestazioni non pensionistiche</b>	<b>1.922.792.976,19</b>	<b>59.624.701.625,18</b>	<b>59.664.898.209,66</b>	<b>1.922.808.510,51</b>	<b>88.126.137.842,08</b>	<b>88.126.153.376,40</b>
	<b>Riepilogo dei titoli Risorse Umane</b>						
	TITOLO I	258.970.632,45	2.104.218.779,86	2.104.250.319,01	258.970.741,48	2.202.305.574,61	2.202.305.683,84
	TITOLO II	52.096.197,82	431.682.000,00	431.682.000,00	52.096.197,82	412.181.000,00	412.181.000,00
	TITOLO IV	4.153.184,29	138.510.000,00	138.510.000,00	7.383.471,06	141.068.800,00	144.299.086,77
	<b>Totale delle uscite Risorse Umane</b>	<b>315.220.014,56</b>	<b>2.674.408.779,86</b>	<b>2.674.442.319,01</b>	<b>318.450.410,36</b>	<b>2.755.555.374,61</b>	<b>2.758.785.770,41</b>
	<b>Riepilogo dei titoli Risorse Strumentali</b>						
	TITOLO I	667.278.437,95	969.911.490,00	970.546.719,01	687.278.437,95	1.046.547.233,61	1.046.547.233,61
	TITOLO II	181.959.354,36	270.360.839,39	270.360.839,39	181.959.354,36	273.950.068,50	273.950.068,50
	TITOLO IV	9.769.108,33	0,00	0,00	9.789.108,33	0,00	0,00
	<b>Totale delle uscite Risorse Strumentali</b>	<b>879.006.900,64</b>	<b>1.240.272.329,39</b>	<b>1.240.907.558,40</b>	<b>879.006.900,64</b>	<b>1.320.497.302,11</b>	<b>1.320.497.302,11</b>
	<b>Riepilogo dei titoli Altre attività di Direzione Generale</b>						
	TITOLO I	5.635.575.147,55	4.881.633.291,15	5.037.811.280,84	5.470.438.583,44	4.367.787.452,90	4.202.650.888,79
	TITOLO II	72.023.642.346,04	32.503.402.056,31	6.197.751.797,49	43.867.942.542,04	34.590.029.170,11	6.434.329.366,11
	TITOLO IV	11.438.686.913,49	63.994.725.200,07	63.937.405.765,07	10.949.472.660,50	63.602.895.259,01	63.113.681.006,02
	<b>Totale delle uscite Altre attività di Direzione Generale</b>	<b>89.097.904.407,08</b>	<b>101.379.760.547,53</b>	<b>75.172.966.843,40</b>	<b>60.287.853.785,98</b>	<b>102.560.711.882,02</b>	<b>73.750.661.260,92</b>



## PREVENTIVO FINANZIARIO DECISIONALE 2021

Parte II - USCITE		ANNO FINANZIARIO 2021 PREVISIONI ORIGINARIE			ANNO FINANZIARIO 2020 PREVISIONI ASSESTATE		
Codice categoria	Denominazione	Residui Iniziali Presunti dell'anno	Previsioni di Competenza	Previsioni di Cassa	Residui Iniziali Presunti dell'anno	Previsioni di Competenza	Previsioni di Competenza
<b>Riepilogo delle uscite per i titoli 'Entrate', 'Pensioni', 'Prestazioni non pensionistiche', 'Risorse Umane', 'Risorse Strumentali', 'Altre attività di direzione generale'</b>							
	<b>TITOLO I</b>	16.267.814.112,81	372.710.561.706,37	372.970.035.753,69	16.100.452.530,94	390.616.285.682,90	390.448.924.101,03
	<b>TITOLO II</b>	72.328.101.406,60	34.416.698.038,70	8.086.443.538,93	44.172.401.602,60	36.911.434.741,61	8.755.734.937,61
	<b>TITOLO IV</b>	14.366.538.869,29	73.405.836.142,75	73.239.072.799,53	13.939.447.914,87	73.067.897.418,08	72.640.806.463,66
	<b>TOTALE</b>	102.962.454.388,70	480.533.095.887,82	454.295.552.092,15	74.212.302.048,41	500.595.617.842,59	471.845.465.502,30

	UPB 1 - Entrate	5.891.739.150,08	14.035.708.310,87	13.976.262.714,65	5.950.632.906,98	11.611.172.652,98	11.670.066.409,88
	UPB 2 - Pensioni	4.855.790.940,15	301.578.244.294,99	301.566.072.447,03	4.853.549.533,94	296.221.542.788,79	296.219.301.382,58
	UPB 3 - Prestazioni non pensionistiche	1.922.792.976,19	59.624.701.625,18	59.664.898.209,66	1.922.808.510,51	86.126.137.842,08	86.126.153.376,40
	UPB 4 - Risorse Umane	315.220.014,56	2.674.408.779,86	2.674.442.319,01	318.450.410,36	2.755.555.374,61	2.758.785.770,41
	UPB 5 - Risorse Strumentali	879.006.900,64	1.240.272.329,39	1.240.907.558,40	879.006.900,64	1.320.497.302,11	1.320.497.302,11
	UPB 8 - Altre attività di Direzione Generale	89.097.904.407,08	101.379.760.547,53	75.172.968.843,40	60.287.853.785,98	102.560.711.882,02	73.750.661.260,92
	<b>TOTALE USCITE</b>	102.962.454.388,70	480.533.095.887,82	454.295.552.092,15	74.212.302.048,41	500.595.617.842,59	471.845.465.502,30

Il Segretario

# Preventivo 2021

*Preventivo finanziario gestionale*

  
Il Segretario

## PREVENTIVO FINANZIARIO GESTIONALE 2021

### Parte I - ENTRATE

Codice	Denominazione	Residui Iniziali dell'anno	Previsioni di Competenza Previsioni Assestate	Previsioni Originarie Competenza	Previsioni Originarie Cassa
	Avanzo di amministrazione		92.537.281.450,73	108.905.310.631,86	
	Fondo iniziale di cassa				30.237.661.691,50

<b>1 -</b>	<b>UPB 1 - ENTRATE</b>				
<b>1.1 -</b>	<b>TITOLO I - ENTRATE CORRENTI</b>				
<b>1.1.1 -</b>	<b>ENTRATE CONTRIBUTIVE</b>				
<b>1.1.1.01 -</b>	<b>ALIQUOTE CONTRIBUTIVE A CARICO DEI DATORI DI LAVORO E/O DEGLI ISCRITTI</b>				
1E1101001	CONTRIBUTI PER I LAVORATORI DIPENDENTI DA AZIENDE TENUTE ALLA PRESENTAZIONE DELLE DENUNCE RENDICONTO	67.360.894.301,75	130.401.605.852,92	138.012.414.564,00	134.132.622.211,00
1E1101002	CONTRIBUTI PER I LAVORATORI DOMESTICI	62.175.851,19	960.323.000,00	917.717.000,00	914.425.777,09
1E1101003	CONTRIBUTI PER GLI OPERAI AGRICOLI DIPENDENTI E PER I MEZZADRI E COLONI REINSERITI NELLA AGO	5.424.690.303,96	1.823.981.352,64	1.762.442.700,00	1.681.204.383,80
1E1101004	CONTRIBUTI PER I LAVORATORI ADDETTI AI PUBBLICI SERVIZI DI TRASPORTO	22.698.936,41	0,00	0,00	0,00
1E1101005	CONTRIBUTI PER I LAVORATORI ADDETTI AI PUBBLICI SERVIZI DI TELEFONIA	393.992,90	0,00	0,00	0,00
1E1101006	CONTRIBUTI PER I LAVORATORI DELL'ENEL E DELLE AZIENDE ELETTRICHE PRIVATE	102.648,87	0,00	0,00	0,00
1E1101007	CONTRIBUTI PER IL PERSONALE DI VOLO DIPENDENTE DA AZIENDE DI NAVIGAZIONE AEREA	1.818.084,77	0,00	0,00	0,00
1E1101009	CONTRIBUTI DEL CLERO SECOLARE E DEI MINISTRI DI CULTO DELLE CONFESSIONI DIVERSE DALLA CATTOLICA	33.785.813,98	31.551.387,89	31.199.277,00	31.199.277,00
1E1101010	CONTRIBUTI OBBLIGATORI PER PERSONALE DI ISTITUTO	0,00	443.093.755,00	454.390.100,00	454.390.100,00
1E1101018	CONTRIBUTI PROVENIENTI TRAMITE LE CASSE MARITTIME (MALATTIA, AGG. DI MALATTIA, MATERNITÀ E GESCAL)	15.763.840,79	0,00	0,00	0,00
1E1101020	CONTRIBUTI PER LAVORATORI MARITTIMI IMBARCATI SU NAVI ESTERE E CONTRIBUTI PER LAVORATORI MARITTIMI RELATIVI A PERIODI FINO AL 31/12/1979	0,00	44.224.000,00	44.845.000,00	44.845.000,00
1E1101022	CONTRIBUTI DEI COLTIVATORI DIRETTI, MEZZADRI E COLONI	2.524.113.085,07	1.276.561.952,36	1.280.494.300,00	1.110.572.706,00
1E1101023	CONTRIBUTI DEGLI ARTIGIANI	19.792.029.905,95	7.885.717.506,58	7.640.760.000,00	6.009.173.514,11

## PREVENTIVO FINANZIARIO GESTIONALE 2021

### Parte I - ENTRATE

Codice	Denominazione	Residui Iniziali dell'anno	Previsioni di Competenza Previsioni Assestate	Previsioni Originarie Competenza	Previsioni Originarie Cassa
1E1101024	CONTRIBUTI DEGLI ESERCENTI ATTIVITÀ COMMERCIALI	29.030.910.477,38	9.984.645.361,56	10.005.779.981,66	7.027.800.784,00
1E1101025	CONTRIBUTI DEI PESCATORI AUTONOMI	0,00	2.016.000,00	2.016.000,00	2.016.000,00
1E1101026	CONTRIBUTI SOCIALI DI MALATTIA DEI LIBERI PROFESSIONISTI	55.524.329,99	0,00	0,00	0,00
1E1101035	CONTRIBUTI PER PRESTAZIONI DEL SERVIZIO SANITARIO NAZIONALE DOVUTI DALLE AZIENDE ART. 11 DEL DL N. 502/1992	1.264.974.416,11	0,00	0,00	0,00
1E1101043	CONTRIBUTI PER LA TUTELA PREVIDENZIALE DEI SOGGETTI CHE ESERCITANO PER PROFESSIONE ABITUALE, ANCORCHÉ NON ESCLUSIVA, ATTIVITÀ DI LAVORO AUTONOMO EX ART. 49, COMMA 1 DEL TUIR APPROVATO CON DPR N. 917/1986 E ALTRE ATTIVITÀ DI CUI ALL'ART. 2, COMMA 26, LEGGE N. 335/1 995	2.229.096.559,98	8.095.472.500,00	7.917.400.000,00	7.759.052.000,00
1E1101047	CONTRIBUTO STRAORDINARIO A CARICO DEI DATORI DI LAVORO GIÀ ISCRITTI AL SOPPRESSO FONDO DI PREVIDENZA PER I DIPENDENTI DELL'ENEL E DELLE AZIENDE ELETTRICHE PRIVATE - ART. 41, C. 2, LETT. A) DELLA LEGGE N. 488/99	27.921.005,73	0,00	0,00	0,00
1E1101048	CONTRIBUTO A CARICO DEI DATORI DI LAVORO GIÀ ISCRITTI AL SOPPRESSO FONDO DI PREVIDENZA PER IL PERSONALE ADDETTO AI PUBBLICI SERVIZI DI TELEFONIA - ART. 41, C. 2, LETT. B) DELLA LEGGE N. 488/1999	555.707,64	0,00	0,00	0,00
1E1101057	CONTRIBUTI PER I LAVORATORI DIPENDENTI DA DATORI DI LAVORO GIÀ ISCRITTI ALL'ENTE NAZIONALE DI PREVIDENZA E DI ASSISTENZA PER I LAVORATORI DELLO SPETTACOLO (ENPALS), SOPPRESSO AI SENSI DELL'ARTICOLO 21 DEL DECRETO LEGGE 6 DICEMBRE 2011, N. 201, CONVERTITO CON MODIFICAZIONI, DALLA LEGGE 22 DICEMBRE 2011, N. 214.	493.248.499,08	1.154.290.605,62	1.163.274.720,00	1.157.274.720,00
1E1101058	CONTRIBUTI PER I LAVORATORI DIPENDENTI DA DATORI DI LAVORO GIÀ ISCRITTI ALL'ISTITUTO NAZIONALE DI PREVIDENZA PER I DIPENDENTI DELL'AMMINISTRAZIONE PUBBLICA (INPDAP), SOPPRESSO AI SENSI DELL'ARTICOLO 21 DEL DECRETO LEGGE 6 DICEMBRE 2011, N. 201, CONVERTITO CON MODIFICAZIONI, DALLA LEGGE 22 DICEMBRE 2011, N. 214.	628.758.406,33	56.933.172.639,00	58.305.364.030,00	58.305.364.030,00
1E1101099	CONTRIBUTI DIVERSI (CONTRIBUTI PER GLI ALLIEVI DEGLI ISTITUTI NAUTICI, CONTRIBUTI ACCREDITATI SENZA APPLICAZIONI DI MARCHE, CONTRIBUTI EX ART. 10, LEGGE N. 887/84 SU INTEGRAZIONI SALARIALI EROGATE DIRETTAMENTE PER PERIODI PREGRESSI, CONTRIBUTI TBC PER I MAESTRI ELEMENTARI E DIRETTORI DIDATTICI)	6.751.033,05	95.000,00	93.000,00	93.000,00
	<b>Totale 1.1.1.01 - - ALIQUOTE CONTRIBUTIVE A CARICO DEI DATORI DI LAVORO E/O DEGLI ISCRITTI</b>	<b>128.976.207.200,93</b>	<b>219.036.750.913,57</b>	<b>227.538.190.672,66</b>	<b>218.630.033.503,00</b>
<b>1.1.1.02 -</b>	<b>QUOTE DI PARTECIPAZIONE DEGLI ISCRITTI ALL'ONERE DI SPECIFICHE GESTIONI</b>				
1E1102001	CONTRIBUTI DEI PROSECUTORI VOLONTARI DELLE ASSICURAZIONI SOCIALI OBBLIGATORIE	852,18	258.600.406,00	213.399.371,00	213.399.371,00

## PREVENTIVO FINANZIARIO GESTIONALE 2021

### Parte I - ENTRATE

Codice	Denominazione	Residui Iniziali dell'anno	Previsioni di Competenza Previsioni Assestate	Previsioni Originarie Competenza	Previsioni Originarie Cassa
1E1102002	CONTRIBUTI DEGLI ISCRITTI ALL'ASSICURAZIONE FACOLTATIVA	0,00	1.600.000,00	1.628.800,00	1.628.800,00
1E1102003	CONTRIBUTI PER MUTUALITÀ PENSIONI ALLE CASALINGHE	0,00	860.000,00	880.000,00	880.000,00
1E1102010	CONTRIBUTI PER LA GESTIONE MUTUALITÀ DEI DIPENDENTI E DEI PENSIONATI POSTELEGRAFONICI	336.419,59	741.000,00	858.000,00	858.000,00
1E1102020	CONTRIBUTI ASSOCIATIVI DEL FONDO ASSISTENZA E PREVIDENZA PITTORI, SCULTORI, MUSICISTI E AUTORI DRAMMATICI	0,00	40.109,44	40.109,44	40.109,44
1E1102021	CONTRIBUTI A CARICO DEGLI ISCRITTI DELLA GESTIONE ASSISTENZA MAGISTRALE EX ENAM	0,00	48.450.000,00	48.450.000,00	48.450.000,00
1E1102022	CONTRIBUTI DEI PROSECUTORI VOLONTARI DELL'ASSICURAZIONE SOCIALE VITA	0,00	380.000,00	380.000,00	380.000,00
	<b>Totale 1.1.1.02 - - QUOTE DI PARTECIPAZIONE DEGLI ISCRITTI ALL'ONERE DI SPECIFICHE GESTIONI</b>	<b>337.271,77</b>	<b>310.671.515,44</b>	<b>265.636.280,44</b>	<b>265.636.280,44</b>
<b>1.1.2 -</b>	<b>ENTRATE DERIVANTI DA TRASFERIMENTI CORRENTI</b>				
<b>1.1.2.04 -</b>	<b>TRASFERIMENTI DA PARTE DELLE REGIONI</b>				
1E1204001	CONTRIBUTI DELLE REGIONI PER LA COPERTURA ASSICURATIVA DEGLI APPRENDISTI ARTIGIANI OCCUPATI NEI TERRITORI DELLE REGIONI A STATUTO ORDINARIO - ART. 16, LEGGE N. 845/1978	579.048.837,63	0,00	0,00	0,00
	<b>Totale 1.1.2.04 - - TRASFERIMENTI DA PARTE DELLE REGIONI</b>	<b>579.048.837,63</b>	<b>0,00</b>	<b>0,00</b>	<b>0,00</b>
<b>1.1.2.06 -</b>	<b>TRASFERIMENTI DA PARTE DI ALTRI ENTI DEL SETTORE PUBBLICO</b>				
1E1206007	CONTRIBUTO SUI PROVENTI DEI DIRITTI D'INGRESSO NEI MUSEI, GALLERIE E ZONE ARCHEOLOGICHE, A FAVORE DEL FONDO ASSISTENZA E PREVIDENZA DEI PITTORI, SCULTORI, MUSICISTI, SCRITTORI E AUTORI DRAMMATICI (PSMSAD), EROGATO DALLE SOPRINTENDENZE	221.634,25	0,00	100.000,00	100.000,00
1E1206009	CONTRIBUTI DOVUTI DA ALTRI ENTI PER LE TRATTENUTE OPERATE SULLE PENSIONI QUALE ADESIONE FACOLTATIVA ESERCITATA DAGLI ADERENTI ALLA GESTIONE DELLE PRESTAZIONI CREDITIZIE E SOCIALI	0,00	3.000,00	3.200,00	3.200,00
	<b>Totale 1.1.2.06 - - TRASFERIMENTI DA PARTE DI ALTRI ENTI DEL SETTORE PUBBLICO</b>	<b>221.634,25</b>	<b>3.000,00</b>	<b>103.200,00</b>	<b>103.200,00</b>
<b>1.1.3 -</b>	<b>ALTRE ENTRATE</b>				
<b>1.1.3.07 -</b>	<b>Entrate derivanti dalla vendita di beni e dalla prestazione di servizi</b>				

## PREVENTIVO FINANZIARIO GESTIONALE 2021

### Parte I - ENTRATE

Codice	Denominazione	Residui Iniziali dell'anno	Previsioni di Competenza Previsioni Assestate	Previsioni Originarie Competenza	Previsioni Originarie Cassa
1E1307004	RIMBORSI SPESE RELATIVE A RISCOSSIONE CONTRIBUTI E ALTRI SERVIZI SVOLTI PER CONTO DI ENTI E ORGANISMI VARI	113.206.044,26	17.000.000,00	18.000.000,00	18.000.000,00
1E1307013	PROVENTI DERIVANTI DALL'ATTIVITÀ DI GESTIONE E DI RISCOSSIONE DEI CREDITI CONTRIBUTIVI CEDUTI AI SENSI DELL'ART. 13, LEGGE N. 448/1998 COME MODIFICATO DALL'ART. 1, DL N. 308/1999 CONVERTITO NELLA LEGGE N. 402/1999	0,00	950.000,00	950.000,00	950.000,00
	<b>Totale 1.1.3.07 - - ENTRATE DERIVANTI DALLA VENDITA DI BENI E DALLA PRESTAZIONE DI SERVIZI</b>	<b>113.206.044,26</b>	<b>17.950.000,00</b>	<b>18.950.000,00</b>	<b>18.950.000,00</b>
<b>1.1.3.10 -</b>	<b>ENTRATE NON CLASSIFICABILI IN ALTRE VOCI</b>				
1E1310002	SANZIONI CIVILI, AMMINISTRATIVE, MULTE E AMMENZE	2.215.282.185,70	329.461.272,43	327.796.322,57	288.645.402,39
1E1310003	INTERESSI PER LA RISCOSSIONE DILAZIONATA O DIFFERITA DEI CONTRIBUTI	0,00	88.812.580,67	88.762.580,67	88.762.580,67
1E1310018	CONTRIBUTI AL FONDO ASSISTENZA E PREVIDENZA DEI PITTORI, SCULTORI, MUSICISTI, SCRITTORI E AUTORI DRAMMATICI (PSMSAD) EX ARTT. 149, 154 E 171-TER DELLA LEGGE 22 APRILE 1941, N. 633 E SUCCESSIVE INTEGRAZIONI	0,00	100.000,00	0,00	0,00
	<b>Totale 1.1.3.10 - - ENTRATE NON CLASSIFICABILI IN ALTRE VOCI</b>	<b>2.215.282.185,70</b>	<b>418.373.853,10</b>	<b>416.558.903,24</b>	<b>377.407.983,06</b>
	<b>TOTALE ENTRATE CORRENTI 'ENTRATE'</b>	<b>131.884.303.174,54</b>	<b>219.783.749.282,11</b>	<b>228.239.439.056,34</b>	<b>219.292.130.966,50</b>
<b>1.4 -</b>	<b>TITOLO IV - PARTITE DI GIRO</b>				
<b>1.4.1 -</b>	<b>ENTRATE AVENTI NATURA DI PARTITE DI GIRO</b>				
<b>1.4.1.22 -</b>	<b>ENTRATE AVENTI NATURA DI PARTITE DI GIRO</b>				
1E4122008	CONTRIBUTI ASSOCIATIVI RISCOSSI PER CONTO DELLE ORGANIZZAZIONI SINDACALI	0,00	160.399.533,54	165.732.237,22	165.732.237,22
1E4122009	CONTRIBUTI RISCOSSI PER CONTO DI ALTRI ENTI	11.076.574,47	77.225.000,00	85.786.000,00	85.314.858,90
1E4122026	CONTRIBUTI PER LAVORATORI AGRICOLI (SUBORDINATI E AUTONOMI) RISCOSSI PER CONTO DELL'INAIL	2.189.153.146,85	607.592.479,72	558.898.868,98	516.982.418,00
1E4122027	CONTRIBUTI ASSOCIATIVI, INTEGRATIVI E DI ASSISTENZA CONTRATTUALE RISCOSSI PER CONTO DELLE ORGANIZZAZIONI SINDACALI DEL SETTORE AGRICOLO	0,00	88.711.445,81	85.744.678,76	85.744.678,76
1E4122036	RIMBORSO DA PARTE DELL'INAIL DEGLI ONERI FINANZIARI DERIVANTI DALLA CESSIONE DI CREDITI CONTRIBUTIVI DI CUI ALL'ART. 13, LEGGE N. 448/98 COME RISULTA MODIFICATO DALL'ART. 1, DL N. 308/99 E LEGGE N. 402/1999	62.573.693,30	0,00	0,00	0,00

## PREVENTIVO FINANZIARIO GESTIONALE 2021

Parte I - ENTRATE					
Codice	Denominazione	Residui Iniziali dell'anno	Previsioni di Competenza Previsioni Assestate	Previsioni Originarie Competenza	Previsioni Originarie Cassa
1E4122039	RECUPERO A CARICO DELL'INAIL DEL RIMBORSO DI CONTRIBUTI RELATIVI AI LAVORATORI AGRICOLI (DIPENDENTI E AUTONOMI)	37.473.131,74	0,00	0,00	0,00
	<b>Totale 1.4.1.22 - - ENTRATE AVENTI NATURA DI PARTITE DI GIRO</b>	<b>2.300.276.546,36</b>	<b>933.928.459,07</b>	<b>896.161.784,96</b>	<b>853.774.192,88</b>
	<b>TOTALE PARTITE DI GIRO 'ENTRATE'</b>	<b>2.300.276.546,36</b>	<b>933.928.459,07</b>	<b>896.161.784,96</b>	<b>853.774.192,88</b>
	<b>Totale Entrate - UPB 1 - ENTRATE</b>	<b>134.184.579.720,90</b>	<b>220.717.677.741,18</b>	<b>229.135.600.841,30</b>	<b>220.145.905.159,38</b>

## PREVENTIVO FINANZIARIO GESTIONALE 2021

### Parte I - ENTRATE

Codice	Denominazione	Residui Iniziali dell'anno	Previsioni di Competenza Previsioni Assestate	Previsioni Originarie Competenza	Previsioni Originarie Cassa
<b>2 -</b>	<b>UPB 2 - PENSIONI</b>				
<b>2.1 -</b>	<b>TITOLO I - ENTRATE CORRENTI</b>				
<b>2.1.1 -</b>	<b>ENTRATE CONTRIBUTIVE</b>				
<b>2.1.1.01 -</b>	<b>ALIQUOTE CONTRIBUTIVE A CARICO DEI DATORI DI LAVORO E/O DEGLI ISCRITTI</b>				
2E1101012	VALORI CAPITALI E INTERESSI PER LA COPERTURA DEGLI ONERI A CARICO DELLE GESTIONI PENSIONISTICHE, DERIVANTI DALL'APPLICAZIONE DELLE LEGGI N. 336/1970 E N. 824/1971 (QUOTA DELL'ESERCIZIO)	25.359.528,16	0,00	0,00	0,00
2E1101028	CONTRIBUTO DOVUTO DALLE AZIENDE A COPERTURA DEGLI ONERI DERIVANTI DAL RICONOSCIMENTO DELLA MAGGIORE ANZIANITÀ CONTRIBUTIVA E DALLE RATE DI PENSIONAMENTO ANTICIPATO RELATIVAMENTE AI RAPPORTI DI LAVORO CESSATI DAL 1° MARZO 1969 ART. 4, COMMA 5, DL N. 337/1988	8.592.296,92	0,00	0,00	0,00
2E1101031	CONTRIBUTI DELLE AZIENDE A COPERTURA DEGLI ONERI DERIVANTI DAL RICONOSCIMENTO DELLA MAGGIORE ANZIANITÀ CONTRIBUTIVA E DALLE RATE DI PENSIONAMENTO ANTICIPATO AI SENSI DELL'ART. 27, COMMA 5, LEGGE N. 223/1991	6.270.556,97	0,00	0,00	0,00
2E1101032	CONTRIBUTI DELLE AZIENDE A COPERTURA DEGLI ONERI DERIVANTI DAL RICONOSCIMENTO DELLA MAGGIORE ANZIANITÀ CONTRIBUTIVA E DALLE RATE DI PENSIONAMENTO ANTICIPATO AI SENSI DELL'ART. 29 DELLA LEGGE N. 223/1991	8.588.379,63	0,00	0,00	0,00
2E1101033	CONTRIBUTI DELLE AZIENDE A COPERTURA DEGLI ONERI DERIVANTI DAL RICONOSCIMENTO DELLA MAGGIORE ANZIANITÀ CONTRIBUTIVA E DALLE RATE DI PENSIONAMENTO ANTICIPATO AI SENSI DELL'ART. 1, COMMA 2 DEL DL N. 364/1992 CONVERTITO NELLA LEGGE N. 406/1992	18.320.018,13	0,00	0,00	0,00
2E1101034	CONTRIBUTI DELLE AZIENDE A COPERTURA DEGLI ONERI DERIVANTI DAL RICONOSCIMENTO DELLA MAGGIORE ANZIANITÀ CONTRIBUTIVA E DALLE RATE DI PENSIONAMENTO ANTICIPATO AI SENSI DELL'ART. 13, COMMA 10 DELLA LEGGE N. 257/1982	246.096,95	0,00	0,00	0,00
2E1101036	CONTRIBUTI DELL'ENI E DELLE SOCIETÀ DEL GRUPPO A COPERTURA DEGLI ONERI DERIVANTI DAL RICONOSCIMENTO DELLA MAGGIORE ANZIANITÀ CONTRIBUTIVA E DALLE RATE DI PENSIONAMENTO ANTICIPATO AI SENSI DELL'ART. 9-TER, COMMA 5 DEL DL N. 148/1993 CONVERTITO NELLA LEGGE N. 236/1993	459.888,00	0,00	0,00	0,00
2E1101037	CONTRIBUTI DELLE AZIENDE A COPERTURA DEGLI ONERI DERIVANTI DAL RICONOSCIMENTO DELLA MAGGIORE ANZIANITÀ CONTRIBUTIVA E DALLE RATE DI PENSIONAMENTO ANTICIPATO AI SENSI DELL'ART. 10, COMMA 7 DEL DL N. 299/1994 CONVERTITO NELLA LEGGE N. 451/1994	17.077.961,89	0,00	0,00	0,00

Il Segretario

Gestionale - Pagina 6

## PREVENTIVO FINANZIARIO GESTIONALE 2021

### Parte I - ENTRATE

Codice	Denominazione	Residui Iniziali dell'anno	Previsioni di Competenza Previsioni Assestate	Previsioni Originarie Competenza	Previsioni Originarie Cassa
2E1101038	CONTRIBUTI DELLE AZIENDE DEL GRUPPO EFIM A COPERTURA DEGLI ONERI DERIVANTI DAL RICONOSCIMENTO DELLA MAGGIORE ANZIANITÀ CONTRIBUTIVA E DALLE RATE DI PENSIONAMENTO ANTICIPATO AI SENSI DELL'ART. 5, COMMA 5 DEL DL N. 516/1994	3.054.950,09	0,00	0,00	0,00
2E1101039	VALORI CAPITALI PER LA COSTITUZIONE DI UN'UNICA POSIZIONE ASSICURATIVA NEL FONDO DI PREVIDENZA PER IL PERSONALE ADDETTO AI PUBBLICI SERVIZI DI TELEFONIA AI SENSI DELL'ART. 5 DELLA LEGGE N. 58/1992	40.684.455,19	447.755,00	0,00	1.506.051,00
2E1101042	CONTRIBUTI DELLE AZIENDE ESERCENTI PUBBLICI SERVIZI DI TRASPORTO A COPERTURA DEGLI ONERI DERIVANTI DALLE RATE DI PENSIONAMENTO ANTICIPATO AI SENSI DELL'ART. 4, COMMI 4 E 5 DEL DL N. 403/1995	1.139.324,85	0,00	0,00	0,00
2E1101081	CONTRIBUTO A CARICO DEGLI ENTI DATORI DI LAVORO A COPERTURA DI ONERI PENSIONISTICI ED INDENNITÀ AD ONERE RIPARTITO	11.431.630,26	3.005.000,00	3.005.000,00	3.005.000,00
	<b>Totale 2.1.1.01 - - ALIQUOTE CONTRIBUTIVE A CARICO DEI DATORI DI LAVORO E/O DEGLI ISCRITTI</b>	<b>141.225.087,04</b>	<b>3.452.755,00</b>	<b>3.005.000,00</b>	<b>4.511.051,00</b>
<b>2.1.1.02 -</b>	<b>QUOTE DI PARTECIPAZIONE DEGLI ISCRITTI ALL'ONERE DI SPECIFICHE GESTIONI</b>				
2E1102004	RISERVE E VALORI CAPITALI DI RISCATTO VERSATI DAGLI ISCRITTI	3.569.329,51	510.647.229,00	511.102.059,00	511.102.059,00
2E1102005	PROVENTI DERIVANTI DAL DIVIETO DI CUMULO TRA PENSIONE E REDDITI DA LAVORO	1.014.920,31	128.975.400,00	131.968.700,00	131.968.700,00
2E1102025	RIDUZIONE DEI TRATTAMENTI PREVIDENZIALI EROGATI DALLE GESTIONI E FONDI OBBLIGATORI - ART. 1, COMMI DA 261 A 263 DELLA LEGGE 30 DICEMBRE 2018, N. 145	0,00	126.742.425,00	130.774.200,00	130.774.200,00
	<b>Totale 2.1.1.02 - - QUOTE DI PARTECIPAZIONE DEGLI ISCRITTI ALL'ONERE DI SPECIFICHE GESTIONI</b>	<b>4.584.249,82</b>	<b>766.365.054,00</b>	<b>773.844.959,00</b>	<b>773.844.959,00</b>
<b>2.1.2 -</b>	<b>ENTRATE DERIVANTI DA TRASFERIMENTI CORRENTI</b>				
<b>2.1.2.03 -</b>	<b>TRASFERIMENTI DA PARTE DELLO STATO</b>				
2E1203315	RIMBORSO DA PARTE DELLO STATO DEI MAGGIORI ONERI PENSIONISTICI, DERIVANTI DALL'APPLICAZIONE DELLA LEGGE N. 336/1970 E SUCCESSIVE MODIFICAZIONI ED INTEGRAZIONI	3.830,67	1.000,00	1.000,00	1.000,00
2E1203781	RIMBORSO DALLO STATO PER PROVVIDENZE IN FAVORE DI GRANDI INVALIDI DI CUI ALL'ART. 1, COMMA 4, DELLA LEGGE 27 DICEMBRE 2002 N. 288 (ASSEGNO SOSTITUTIVO DELL'ACCOMPAGNATORE MILITARE)	1.006.961,33	0,00	0,00	0,00
	<b>Totale 2.1.2.03 - - TRASFERIMENTI DA PARTE DELLO STATO</b>	<b>1.010.792,00</b>	<b>1.000,00</b>	<b>1.000,00</b>	<b>1.000,00</b>

## PREVENTIVO FINANZIARIO GESTIONALE 2021

### Parte I - ENTRATE

Codice	Denominazione	Residui Iniziali dell'anno	Previsioni di Competenza Previsioni Assestate	Previsioni Originarie Competenza	Previsioni Originarie Cassa
<b>2.1.2.06 -</b>	<b>TRASFERIMENTI DA PARTE DI ALTRI ENTI DEL SETTORE PUBBLICO</b>				
2E1206001	VALORI TRASFERITI DA ALTRI ENTI DI PREVIDENZA PER LA COPERTURA DI PERIODI ASSICURATIVI	206.062.525,04	13.555.000,00	12.655.000,00	12.655.000,00
2E1206003	VALORI CAPITALI PER COPERTURA DI TRATTAMENTI PENSIONISTICI GIÀ EROGATI DA FONDI INTEGRATIVI DI PREVIDENZA ESISTENTI PRESSO GLI ENTI DISCIOLTI	4.581.789.265,00	59.831.263,32	54.448.561,20	0,00
2E1206008	RIMBORSO DA PARTE DEGLI ENTI DEL SETTORE PUBBLICO DEI MAGGIORI ONERI PENSIONISTICI, DERIVANTI DALL'APPLICAZIONE DELLA LEGGE N. 336/70 E SUCCESSIVE MODIFICAZIONI ED INTEGRAZIONI	2.518.525,60	5.100.000,00	4.800.000,00	4.800.000,00
	<b>Totale 2.1.2.06 - - TRASFERIMENTI DA PARTE DI ALTRI ENTI DEL SETTORE PUBBLICO</b>	<b>4.790.370.315,64</b>	<b>78.486.263,32</b>	<b>71.903.561,20</b>	<b>17.455.000,00</b>
<b>2.1.3 -</b>	<b>ALTRE ENTRATE</b>				
<b>2.1.3.07 -</b>	<b>Entrate derivanti dalla vendita di beni e dalla prestazione di servizi</b>				
2E1307004	RIMBORSI SPESE PER L'EROGAZIONE DI PRESTAZIONI PENSIONISTICHE E ALTRI SERVIZI SVOLTI PER CONTO DI ENTI E ORGANISMI VARI	23.064.879,70	22.800.000,00	22.800.000,00	22.800.000,00
	<b>Totale 2.1.3.07 - - ENTRATE DERIVANTI DALLA VENDITA DI BENI E DALLA PRESTAZIONE DI SERVIZI</b>	<b>23.064.879,70</b>	<b>22.800.000,00</b>	<b>22.800.000,00</b>	<b>22.800.000,00</b>
<b>2.1.3.09 -</b>	<b>POSTE CORRETTIVE E COMPENSATIVE DI SPESE CORRENTI</b>				
2E1309001	RECUPERO DI PRESTAZIONI PENSIONISTICHE	4.178.424.137,57	1.751.993.482,76	1.746.982.723,40	1.746.982.723,40
2E1309005	RIMBORSI DA ORGANISMI ESTERI DI PRESTAZIONI PENSIONISTICHE EROGATE IN REGIME DI CONVENZIONE INTERNAZIONALE	11.352,90	0,00	0,00	0,00
2E1309025	RECUPERO DI PRESTAZIONI PENSIONISTICHE AD ISCRITTI ALL'ISTITUTO NAZIONALE DI PREVIDENZA PER I DIPENDENTI DELL'AMMINISTRAZIONE PUBBLICA (INPDAP), SOPPRESSO AI SENSI DELL'ARTICOLO 21 DEL DECRETO LEGGE 6 DICEMBRE 2011, N. 201, CONVERTITO, CON MODIFICAZIONI, DALLA LEGGE 22 DICEMBRE 2011, N. 214	16.944.589,29	105.930.000,00	105.950.000,00	105.950.000,00
	<b>Totale 2.1.3.09 - - POSTE CORRETTIVE E COMPENSATIVE DI SPESE CORRENTI</b>	<b>4.195.380.079,76</b>	<b>1.857.923.482,76</b>	<b>1.852.932.723,40</b>	<b>1.852.932.723,40</b>
<b>2.1.3.10 -</b>	<b>ENTRATE NON CLASSIFICABILI IN ALTRE VOCI</b>				
2E1310004	INTERESSI PER LA RISCOSSIONE DILAZIONATA DEI CREDITI VERSO ALTRI ENTI PER VALORI CAPITALI RELATIVI ALLA COPERTURA DEGLI ONERI DERIVANTI DALL'APPLICAZIONE DELLE LEGGI N. 336/1970 E N. 824/1971	0,00	165,25	165,25	165,25

Il Segretario

## PREVENTIVO FINANZIARIO GESTIONALE 2021

Parte I - ENTRATE					
Codice	Denominazione	Residui Iniziali dell'anno	Previsioni di Competenza Previsioni Assestate	Previsioni Originarie Competenza	Previsioni Originarie Cassa
2E1310009	VALORI CAPITALI E SOMME CONNESSE RELATIVI A ONERI PER ASSEGNI DI INVALIDITÀ E PENSIONI DI INABILITÀ A SEGUITO DELL'AZIONE DI SURROGAZIONE AI SENSI DELL'ART. 14, LEGGE N. 222/1984	0,00	8.145.000,00	8.420.000,00	8.420.000,00
2E1310010	INTERESSI PER LA RISCOSSIONE DILAZIONATA DEI VALORI CAPITALI RELATIVI ALLA COSTITUZIONE DI UN'UNICA POSIZIONE ASSICURATIVA NEL FONDO DI PREVIDENZA PER IL PERSONALE ADDETTO AI PUBBLICI SERVIZI DI TELEFONIA AI SENSI DELL'ART. 5 DELLA LEGGE N. 58/1992	0,00	241.405,00	322.254,00	322.254,00
	<b>Totale 2.1.3.10 - - ENTRATE NON CLASSIFICABILI IN ALTRE VOCI</b>	<b>0,00</b>	<b>8.386.570,25</b>	<b>8.742.419,25</b>	<b>8.742.419,25</b>
	<b>TOTALE ENTRATE CORRENTI 'PENSIONI'</b>	<b>9.155.635.403,96</b>	<b>2.737.415.125,33</b>	<b>2.733.229.662,85</b>	<b>2.680.287.152,65</b>
<b>2.4 -</b>	<b>TITOLO IV - PARTITE DI GIRO</b>				
<b>2.4.1 -</b>	<b>ENTRATE AVENTI NATURA DI PARTITE DI GIRO</b>				
<b>2.4.1.22 -</b>	<b>ENTRATE AVENTI NATURA DI PARTITE DI GIRO</b>				
2E4122006	RITENUTE EX ONPI SU PENSIONI PER CONTO DELLO STATO ART. 1 DUODECIES, LEGGE N. 841/1978	0,00	1.873.000,00	1.873.000,00	1.873.000,00
2E4122007	RITENUTE SU PENSIONI DI CONTRIBUTI ASSOCIATIVI PER CONTO DELLE ORGANIZZAZIONI SINDACALI	0,00	435.097.000,00	435.097.000,00	435.097.000,00
2E4122049	RITENUTE SU PENSIONI E PROVVIDENZE DI NATURA ASSISTENZIALE DEL CANONE DI ABBONAMENTO RAI RATEIZZATO DI CUI ALL'ART. 38, C. 8 DL 31/5/2010 N. 78 CONVERTITO IN LEGGE 30/7/2010 N. 122.	0,00	5.400,00	5.400,00	5.400,00
2E4122065	RIMBORSO DAI MINISTRI E DAGLI ALTRI ENTI PUBBLICI PER I TRATTAMENTI DI FINE SERVIZIO E DI FINE RAPPORTO EROGATI AL PERSONALE NON ISCRITTO - ART. 14, COMMA 17 DL 98/2011 - ART. 23 QUATER DL 95/2012 - ART. 12, COMMA 49 DL 95/2012	651.912,07	450.000,00	600.000,00	600.000,00
2E4122066	TRATTENUTE SU PENSIONI PER L'ESTINZIONE, TRAMITE CESSIONE DEL QUINTO DELLA PENSIONE, DI PRODOTTI FINANZIAMENTO	0,00	2.361.000.000,00	2.361.000.000,00	2.361.000.000,00
	<b>Totale 2.4.1.22 - - ENTRATE AVENTI NATURA DI PARTITE DI GIRO</b>	<b>651.912,07</b>	<b>2.798.425.400,00</b>	<b>2.798.575.400,00</b>	<b>2.798.575.400,00</b>
	<b>TOTALE PARTITE DI GIRO 'PENSIONI'</b>	<b>651.912,07</b>	<b>2.798.425.400,00</b>	<b>2.798.575.400,00</b>	<b>2.798.575.400,00</b>
	<b>Totale Entrate - UPB 2 - PENSIONI</b>	<b>9.156.287.316,03</b>	<b>5.535.840.525,33</b>	<b>5.531.805.062,85</b>	<b>5.478.862.552,65</b>

## PREVENTIVO FINANZIARIO GESTIONALE 2021

### Parte I - ENTRATE

Codice	Denominazione	Residui Iniziali dell'anno	Previsioni di Competenza Previsioni Assestate	Previsioni Originarie Competenza	Previsioni Originarie Cassa
<b>3 -</b>	<b>UPB 3 - PRESTAZIONI NON PENSIONISTICHE</b>				
<b>3.1 -</b>	<b>TITOLO I - ENTRATE CORRENTI</b>				
<b>3.1.1 -</b>	<b>ENTRATE CONTRIBUTIVE</b>				
<b>3.1.1.01 -</b>	<b>ALIQUOTE CONTRIBUTIVE A CARICO DEI DATORI DI LAVORO E/O DEGLI ISCRITTI</b>				
3E1101017	RSA VERSO I DATORI DI LAVORO PER SOMME EROGATE (ART. 5, C. 3, L. 297/1992) A FAVORE ISCRITTI AI FONDI DI PREVIDENZA DAZIERI ED ESATTORIALI	6.249,41	0,00	0,00	0,00
3E1101027	CONTRIBUTO ADDIZIONALE EX ART. 12, LEGGE N. 164/1975 ED EX ART. 8, LEGGE N. 427/75 E ART. 5 DEL DECRETO LEGISLATIVO DEL 14 SETTEMBRE 2015, N. 148 SU INTEGRAZIONI SALARIALI ORDINARIE E STRAORDINARIE EROGATE DIRETTAMENTE AI LAVORATORI O RIMBORSATE AD AZIENDE SOSPENSE O CESSATE	173.736.465,10	38.341.000,00	233.883.000,00	233.883.000,00
3E1101030	CONTRIBUTO A CARICO DI AZIENDE PER FINANZIAMENTO DELL'INDENNITÀ DI MOBILITÀ AI SENSI DELL'ART. 5, C. 4, LEGGE N. 223/1991	76.414.553,91	0,00	0,00	0,00
3E1101040	CONTRIBUTO ADDIZIONALE SUL TRATTAMENTO SOSTITUTIVO DELLA RETRIBUZIONE AI LAVORATORI AGRICOLI PER RICONVERSIONE E RISTRUTTURAZIONE AZIENDALE DI CUI ALL'ART. 21, COMMA 3 DELLA LEGGE N. 223/1991	564,21	0,00	0,00	0,00
3E1101046	CONTRIBUTI DELLE AZIENDE A COPERTURA DEGLI ONERI PER INDENNITÀ DI MOBILITÀ RELATIVI A PERIODI ECCEDENTI LA MOBILITÀ ORDINARIA - ART. 4, C. 27 DEL DL N. 510/1996 CONVERTITO NELLA LEGGE N. 608/96 E SUCCESSIVE INTEGRAZIONI	186.202.129,90	0,00	0,00	0,00
3E1101050	CONTRIBUTO STRAORDINARIO DELLE IMPRESE DEL CREDITO A COPERTURA DEGLI ASSEGNI STRAORDINARI PER IL SOSTEGNO DEL REDDITO DI CUI ALL'ART. 6, C. 3, DEL D.L. N. 158/2000 E ALL'ART. 6, C. 3, DEL D.L. N. 83486 DEL 28 LUGLIO 2014	0,00	813.198.350,00	714.141.006,00	714.141.006,00
3E1101051	CONTRIBUTO STRAORDINARIO DELLE IMPRESE DEL CREDITO COOPERATIVO A COPERTURA DEGLI ASSEGNI STRAORDINARI PER IL SOSTEGNO DEL REDDITO - ART. 6, C. 3 DEL D.L. N. 157/2000 E ART. 6, COMMA 3, DEL D.L. N. 82761 DEL 20 GIUGNO 2014	0,00	45.594.088,00	35.361.268,00	35.361.268,00
3E1101053	CONTRIBUTO STRAORDINARIO DOVUTO DALL'ETI A COPERTURA DELLE PRESTAZIONI (ASSEGNI STRAORDINARI PER IL SOSTEGNO DEL REDDITO, BONUS E COPERTURA ASSICURATIVA) DI CUI ALL'ART. 5, C. 1 DEL D.L. N. 88/2002 - ART. 6, C. 1, LETT. B) DEL D.L. N. 88/2002	670.306,30	0,00	0,00	0,00

  
Il Segretario

Gestionale - Pagina 10

## PREVENTIVO FINANZIARIO GESTIONALE 2021

### Parte I - ENTRATE

Codice	Denominazione	Residui Iniziali dell'anno	Previsioni di Competenza Previsioni Assestate	Previsioni Originarie Competenza	Previsioni Originarie Cassa
3E1101056	CONTRIBUTO DELLE IMPRESE DEL CREDITO A PARZIALE COPERTURA DELLE PRESTAZIONI A SOSTEGNO DEL REDDITO IN VIA EMERGENZIALE E DELLA CONTRIBUZIONE CORRELATA DI CUI ALL'ART. 6, COMMI 1, 3 E 4, DEL D.I. N. 51635/2010 - ART. 6, COMMA 5, DEL D.I. N. 51635/2010	0,00	2.330.855,00	2.053.840,00	2.053.840,00
3E1101060	CONTRIBUTO A COPERTURA DELLE MAGGIORAZIONI DELLE INDENNITA' DI BUONUSCITA E DELLE INDENNITA' PREMIO DI FINE SERVIZIO	665.095,36	908.000,00	950.000,00	950.000,00
3E1101062	CONTRIBUTO STRAORDINARIO DELLE IMPRESE ASSICURATRICI E DELLE SOCIETA' DI ASSISTENZA, A COPERTURA DEGLI ASSEGNI STRAORDINARI PER IL SOSTEGNO DEL REDDITO, DI CUI ALL'ART. 6, COMMA 3 DEL DECRETO INTERMINISTERIALE N. 33/2011 E ALL'ART. 7, COMMA 3, DEL DECRETO INTERMINISTERIALE 17 GENNAIO 2014, N. 78459	0,00	47.840.559,00	58.239.539,00	58.239.539,00
3E1101064	CONTRIBUTO A PARZIALE COPERTURA DELLE PRESTAZIONI A SOSTEGNO DEL REDDITO IN VIA EMERGENZIALE E DELLA CONTRIBUZIONE CORRELATA, A CARICO DEI DATORI DI LAVORO CHE ACCEDONO AI FONDI DI SOLIDARIETA' DI CUI ALL'ART. 3, COMMI 4 E SS., DELLA LEGGE 28 GIUGNO 2012, N. 92	0,00	130.242,00	114.617,00	114.617,00
3E1101065	CONTRIBUTO STRAORDINARIO DELLE AZIENDE DI TRASPORTO PUBBLICO, A COPERTURA DEGLI ASSEGNI STRAORDINARI PER IL SOSTEGNO DEL REDDITO DI CUI ALL'ART. 5, COMMA 1, LETTERA C), DEL DECRETO INTERMINISTERIALE 9 GENNAIO 2015, N. 86985 - ART. 5, COMMA 1, LETTERA D), DEL DECRETO INTERMINISTERIALE 05 FEBBRAIO 2019, N. 102661	0,00	5.590.749,00	3.667.059,00	3.667.059,00
3E1101066	CONTRIBUTO STRAORDINARIO DELLE AZIENDE DI TRASPORTO PUBBLICO, A COPERTURA DELLE PRESTAZIONI INTEGRATIVE DELLA NASPI DI CUI ALL'ART. 5, COMMA 1, LETTERA B), DEL DECRETO INTERMINISTERIALE 9 GENNAIO 2015, N. 86985 - ART. 5, COMMA 1, LETTERA C), DEL DECRETO INTERMINISTERIALE 05 FEBBRAIO 2019, N. 102661	0,00	1.011.318,00	917.033,00	917.033,00
3E1101069	CONTRIBUTO STRAORDINARIO DELLE IMPRESE DEL SETTORE DEI SERVIZI DELLA RISCOSSIONE DEI TRIBUTI ERARIALI, A COPERTURA DEGLI ASSEGNI STRAORDINARI PER IL SOSTEGNO DEL REDDITO - ART. 6, COMMA 4, DEL D.I. N. 95439 DEL 16 APRILE 2016	0,00	9.239.822,00	0,00	0,00
3E1101074	CONTRIBUZIONE ADDIZIONALE, AI SENSI DELL'ART. 33 DEL DECRETO LEGISLATIVO DEL 14 SETTEMBRE 2015, N. 146, A CARICO DEL DATORE DI LAVORO PER L'EROGAZIONE DIRETTA DELL'ASSEGNO ORDINARIO E DELL'ASSEGNO DI SOLIDARIETA' DI CUI AGLI ARTT. 30, COMMA 1 E 31 DEL DECRETO LEGISLATIVO 148/2015	498.607,03	44.162,00	52.774,00	52.774,00
3E1101077	CONTRIBUTO STRAORDINARIO DOVUTO DAI DATORI DI LAVORO AL FONDO BILATERALE DI SOLIDARIETA' PER IL SOSTEGNO DEL REDDITO DEL PERSONALE DEL SETTORE DEI SERVIZI AMBIENTALI, A COPERTURA DEGLI ASSEGNI STRAORDINARI - ART. 9, COMMA 7, DEL DECRETO INTERMINISTERIALE 9 AGOSTO 2019, N. 103594	0,00	1.693.638,00	1.715.946,00	1.715.946,00

## PREVENTIVO FINANZIARIO GESTIONALE 2021

### Parte I - ENTRATE

Codice	Denominazione	Residui Iniziali dell'anno	Previsioni di Competenza Previsioni Assestate	Previsioni Originarie Competenza	Previsioni Originarie Cassa
3E1101078	CONTRIBUTO STRAORDINARIO ADDIZIONALE DOVUTO DAI DATORI DI LAVORO DEL FONDO BILATERALE DI SOLIDARIETA' PER IL SOSTEGNO DEL REDDITO DEL PERSONALE DEL SETTORE DEI SERVIZI AMBIENTALI, A COPERTURA DELLE PRESTAZIONI INTEGRATIVE DELLA NASPI DI CUI ALL'ART. 6, COMMA 1, LETTERA B) - ART. 9, COMMA 3 DEL DECRETO INTERMINISTERIALE 9 AGOSTO 2019, N. 103594	0,00	618.517,00	1.546.842,00	1.546.842,00
	<b>Totale 3.1.1.01 - - ALIQUOTE CONTRIBUTIVE A CARICO DEI DATORI DI LAVORO E/O DEGLI ISCRITTI</b>	<b>438.193.971,22</b>	<b>966.541.300,00</b>	<b>1.052.642.924,00</b>	<b>1.052.642.924,00</b>
<b>3.1.1.02 -</b>	<b>QUOTE DI PARTECIPAZIONE DEGLI ISCRITTI ALL'ONERE DI SPECIFICHE GESTIONI</b>				
3E1102004	RISERVE E VALORI CAPITALI DI RISCATTO VERSATI DAGLI ISCRITTI AI FONDI PER IL TRATTAMENTO DI FINE SERVIZIO DEI DIPENDENTI STATALI (EX ENPAS) E DEI DIPENDENTI DEGLI ENTI LOCALI (EX INADEL).	2.624.851,46	41.816.000,00	42.224.000,00	42.224.000,00
3E1102006	QUOTE DI PARTECIPAZIONE DEGLI ISCRITTI ALL'ONERE PER IL TRATTAMENTO DI FINE RAPPORTO AI SENSI DELL'ART. 3, ULTIMO COMMA, LEGGE N. 297/1982	0,00	258.780,00	271.719,00	271.719,00
3E1102018	CONTRIBUTO DI SOLIDARIETA' SU PRESTAZIONI DI DISOCCUPAZIONE AI LAVORATORI AGRICOLI - ART. 1, COMMA 57, DELLA LEGGE N. 247/2007	0,00	157.243.000,00	159.420.000,00	159.420.000,00
	<b>Totale 3.1.1.02 - - QUOTE DI PARTECIPAZIONE DEGLI ISCRITTI ALL'ONERE DI SPECIFICHE GESTIONI</b>	<b>2.624.851,46</b>	<b>199.317.780,00</b>	<b>201.915.719,00</b>	<b>201.915.719,00</b>
<b>3.1.2 -</b>	<b>ENTRATE DERIVANTI DA TRASFERIMENTI CORRENTI</b>				
<b>3.1.2.03 -</b>	<b>TRASFERIMENTI DA PARTE DELLO STATO</b>				
3E1203754	CONTRIBUTO DA PARTE DELLO STATO A COPERTURA DEGLI ONERI DERIVANTI DALLE ATTIVITA' SVOLTE DAL POLO UNICO PER LE VISITE FISCALI NEI CONFRONTI DEI DIPENDENTI DELLE P.A. - ARTT. 18 E 22 DEL DECRETO LEGISLATIVO N.75 DEL 27/05/2017	41.391.660,50	50.000.000,00	50.000.000,00	41.391.660,50
	<b>Totale 3.1.2.03 - - TRASFERIMENTI DA PARTE DELLO STATO</b>	<b>41.391.660,50</b>	<b>50.000.000,00</b>	<b>50.000.000,00</b>	<b>41.391.660,50</b>
<b>3.1.2.04 -</b>	<b>TRASFERIMENTI DA PARTE DELLE REGIONI</b>				
3E1204008	RIMBORSO DA PARTE DELLE REGIONI DELLE SPESE PER ASSISTENZA INTEGRATIVA E PER LA CHEMIO-PROFILASSI ANTITUBERCOLARE - ART. 52, LEGGE N. 833/78	34.913,14	0,00	0,00	0,00
3E1204009	RIMBORSO DA PARTE DELLE REGIONI UMBRIA E MARCHE DEGLI ONERI PER LA COPERTURA FIGURATIVA DEI PERIODI DI GODIMENTO DELL'INDENNITA' A FAVORE DEI LAVORATORI DEI COMUNI COLPITI DAL SISMA DEL SETTEMBRE 1997 - ART. 3, COMMA 3-QUATER DEL DL N. 132/1999 CONVERTITO NELLA LEGGE N. 226/1999	1.251.114,33	0,00	0,00	0,00

**Il Segretario**

## PREVENTIVO FINANZIARIO GESTIONALE 2021

### Parte I - ENTRATE

Codice	Denominazione	Residui Iniziali dell'anno	Previsioni di Competenza Previsioni Assestate	Previsioni Originarie Competenza	Previsioni Originarie Cassa
	<b>Totale 3.1.2.04 - - TRASFERIMENTI DA PARTE DELLE REGIONI</b>	<b>1.286.027,47</b>	<b>0,00</b>	<b>0,00</b>	<b>0,00</b>
<b>3.1.2.05 -</b>	<b>TRASFERIMENTI DA PARTE DEI COMUNI E DELLE PROVINCE</b>				
3E1205004	TRASFERIMENTI DELLA PROVINCIA AUTONOMA DI BOLZANO AL FONDO DI SOLIDARIETA' BILATERALE DELLA PROVINCIA AUTONOMA DI BOLZANO-ALTO ADIGE - DECRETO LEGISLATIVO 5 MARZO 2013, N. 28, IN ATTUAZIONE DELL'ART. 2, COMMA 124, DELLA LEGGE 23 DICEMBRE 2009, N.191, E DELL'ART. 40 DEL DECRETO LEGISLATIVO 14 SETTEMBRE 2015, N. 148	0,00	20.000.000,00	0,00	0,00
	<b>Totale 3.1.2.05 - - TRASFERIMENTI DA PARTE DEI COMUNI E DELLE PROVINCE</b>	<b>0,00</b>	<b>20.000.000,00</b>	<b>0,00</b>	<b>0,00</b>
<b>3.1.2.06 -</b>	<b>TRASFERIMENTI DA PARTE DI ALTRI ENTI DEL SETTORE PUBBLICO</b>				
3E1206004	RIMBORSO DA PARTE DELLE USL DELLE SPESE PER LA PREVENZIONE E CURA DELL'INVALIDITA' (QUOTA RELATIVA ALLE PRESTAZIONI TERAPEUTICHE FRUITE DAI BENEFICIARI PRESSO GLI STABILIMENTI TERMALI IN GESTIONE DIRETTA) E CONNESSE QUOTE DI SPESE GENERALI	10.851,90	0,00	0,00	0,00
3E1206008	RIMBORSO DA PARTE DEGLI ENTI DEL SETTORE PUBBLICO DEI MAGGIORI ONERI PREVIDENZIALI, DERIVANTI DALL'APPLICAZIONE DELLA LEGGE N. 336/70 E SUCCESSIVE MODIFICAZIONI ED INTEGRAZIONI	262.834,18	0,00	0,00	0,00
	<b>Totale 3.1.2.06 - - TRASFERIMENTI DA PARTE DI ALTRI ENTI DEL SETTORE PUBBLICO</b>	<b>273.686,08</b>	<b>0,00</b>	<b>0,00</b>	<b>0,00</b>
<b>3.1.3 -</b>	<b>ALTRE ENTRATE</b>				
<b>3.1.3.07 -</b>	<b>Entrate derivanti dalla vendita di beni e dalla prestazione di servizi</b>				
3E1307015	QUOTE DI PARTECIPAZIONE DEGLI ISCRITTI PER L'EROGAZIONE DELLE PRESTAZIONI DI NATURA SOCIALE	118.637,53	2.590.000,00	3.380.000,00	3.380.000,00
	<b>Totale 3.1.3.07 - - ENTRATE DERIVANTI DALLA VENDITA DI BENI E DALLA PRESTAZIONE DI SERVIZI</b>	<b>118.637,53</b>	<b>2.590.000,00</b>	<b>3.380.000,00</b>	<b>3.380.000,00</b>
<b>3.1.3.08 -</b>	<b>REDDITI E PROVENTI PATRIMONIALI</b>				
3E1308004	INTERESSI VERSATI DAGLI ISCRITTI BENEFICIARI DI MUTUI E PRESTITI ANNUALI E PLURIENNALI DELLE PRESTAZIONI CREDITIZIE E SOCIALI	61.348.614,91	154.304.199,29	135.505.150,00	135.505.150,00
3E1308012	INTERESSI SUI PRESTITI CONCESSI DAL FONDO CREDITO AL PERSONALE DIPENDENTE DA POSTE ITALIANE S.P.A. E SOCIETA' DEL GRUPPO	84.947,90	1.758.122,00	1.435.292,00	1.435.292,00
3E1308013	INTERESSI SUI PRESTITI CONCESSI DALLA GESTIONE MUTUALITA' AGLI ISCRITTI	0,00	7.844,00	6.534,00	6.534,00

## PREVENTIVO FINANZIARIO GESTIONALE 2021

### Parte I - ENTRATE

Codice	Denominazione	Residui Iniziali dell'anno	Previsioni di Competenza Previsioni Assestate	Previsioni Originarie Competenza	Previsioni Originarie Cassa
	<b>Totale 3.1.3.08 - - REDDITI E PROVENTI PATRIMONIALI</b>	<b>61.433.562,81</b>	<b>156.070.165,29</b>	<b>136.946.976,00</b>	<b>136.946.976,00</b>
<b>3.1.3.09 -</b>	<b>POSTE CORRETTIVE E COMPENSATIVE DI SPESE CORRENTI</b>				
3E1309001	RECUPERO DI PRESTAZIONI A SOSTEGNO DEL REDDITO	1.172.853.542,06	908.431.982,13	865.179.725,18	865.179.725,18
3E1309005	RIMBORSI DA ORGANISMI ESTERI DI PRESTAZIONI A SOSTEGNO DEL REDDITO E CONNESSI ANF EROGATI IN REGIME DI REGOLAMENTI O CONVENZIONI INTERNAZIONALI	76.720.727,75	15.584.710,58	15.584.710,58	15.584.710,58
3E1309026	RECUPERO DI PRESTAZIONI DIVERSE (INDENNITA' DI BUONUSCITA, INDENNITA' DI FINE SERVIZIO, TFR, ASSISTENZIALI, ASSICURAZIONE SOCIALE VITA) AD ISCRITTI ALL'ISTITUTO NAZIONALE DI PREVIDENZA PER I DIPENDENTI DELL'AMMINISTRAZIONE PUBBLICA (INPDAP), SOPPRESSO AI SENSI DELL'ARTICOLO 21 DEL DECRETO LEGGE 8 DICEMBRE 2011, N. 201, CONVERTITO, CON MODIFICAZIONI, DALLA LEGGE 22 DICEMBRE 2011, N. 214	11.677.729,64	8.006.700,00	8.106.700,00	8.106.700,00
3E1309099	RECUPERI DIVERSI	0,00	41.000,00	41.000,00	41.000,00
	<b>Totale 3.1.3.09 - - POSTE CORRETTIVE E COMPENSATIVE DI SPESE CORRENTI</b>	<b>1.261.251.999,45</b>	<b>932.064.392,71</b>	<b>888.912.135,76</b>	<b>888.912.135,76</b>
<b>3.1.3.10 -</b>	<b>ENTRATE NON CLASSIFICABILI IN ALTRE VOCI</b>				
3E1310017	CONTRIBUTO PER IL FINANZIAMENTO DEL FONDO SPECIALE PER IL SOSTEGNO DEL REDDITO, DELL'OCCUPAZIONE E DELLA RICONVERSIONE E RIQUALIFICAZIONE DEL PERSONALE DEL SETTORE DEL TRASPORTO AEREO E RELATIVE SANZIONI - ART. 6 QUATER, C. 2, DL N. 7/2005 CONVERTITO IN LEGGE N. 43/2005	0,00	0,00	34.235.639,00	34.235.639,00
3E1310034	RISCOSSIONE DEL CONTRIBUTO AL FONDO DI GARANZIA A COPERTURA DEI RISCHI PER L'EROGAZIONE DEI PRESTITI CONCESSI O GARANTITI DALL'ISTITUTO	5.592,12	12.000.600,00	12.190.650,00	12.190.650,00
3E1310099	ENTRATE DIVERSE	1.862.070,52	1.810.600,00	1.750.580,00	1.750.580,00
	<b>Totale 3.1.3.10 - - ENTRATE NON CLASSIFICABILI IN ALTRE VOCI</b>	<b>1.867.662,64</b>	<b>13.811.200,00</b>	<b>48.176.869,00</b>	<b>48.176.869,00</b>
	<b>TOTALE ENTRATE CORRENTI 'PRESTAZIONI NON PENSIONISTICHE'</b>	<b>1.808.442.059,16</b>	<b>2.340.394.838,00</b>	<b>2.381.974.623,76</b>	<b>2.373.366.284,26</b>
<b>3.2 -</b>	<b>TITOLO II - ENTRATE IN CONTO CAPITALE</b>				
<b>3.2.1 -</b>	<b>ENTRATE PER ALIENAZIONE DI BENI PATRIMONIALI E RISCOSSIONE DI CREDITI</b>				
<b>3.2.1.14 -</b>	<b>RISCOSSIONE DEI CREDITI</b>				

## PREVENTIVO FINANZIARIO GESTIONALE 2021

### Parte I - ENTRATE

Codice	Denominazione	Residui Iniziali dell'anno	Previsioni di Competenza Previsioni Assestate	Previsioni Originarie Competenza	Previsioni Originarie Cassa
3E2114002	RISCOSSIONE DI MUTUI CONCESSI AGLI ISCRITTI DELLA GESTIONE PRESTAZIONI CREDITIZIE E SOCIALI	74.337.527,05	323.872.000,00	332.288.633,00	332.288.633,00
3E2114004	RISCOSSIONE DEL CREDITO PER ANTICIPAZIONI CONCESSE ALLA GESTIONE COMMISSARIALE DEI SERVIZI SANITARI DELL'INPS	3.090.534,32	0,00	0,00	0,00
3E2114008	RISCOSSIONE DELLE ANTICIPAZIONI SUL TRATTAMENTO DI FINE RAPPORTO ISCRITTI AI FONDI SPECIALI DI PREVIDENZA LEGGE N. 297/1982	0,00	5.413.312,22	4.249.143,00	4.249.143,00
3E2114018	RISCOSSIONE RATE SU PRESTITI CONCESSI DAL FONDO CREDITO AL PERSONALE DIPENDENTE DA POSTE ITALIANE S.P.A.E SOCIETÀ DEL GRUPPO	0,00	36.792.939,00	20.236.278,00	20.236.278,00
3E2114019	RISCOSSIONE RATE SU PRESTITI CONCESSI DALLA GESTIONE MUTUALITA'	181.142,30	192.779,00	128.447,00	128.447,00
3E2114020	RISCOSSIONE DI PRESTITI CONCESSI AGLI ISCRITTI DELLA GESTIONE PRESTAZIONI CREDITIZIE E SOCIALI	1.094.944,12	916.823.000,00	811.874.022,00	811.874.022,00
3E2114021	RISCOSSIONE DI PRESTITI CONCESSI AGLI ISCRITTI DELLA GESTIONE EX ENAM	0,00	100.139,19	14.875,00	14.875,00
3E2114022	PRESTITI NON RISCOSSI DAI BENEFICIARI ISCRITTI ALLA GESTIONE UNITARIA DELLE PRESTAZIONI CREDITIZIE E SOCIALI - ALLA GESTIONE PER L'ASSISTENZA MAGISTRALE - ALLA GESTIONE CREDITO PER IL PERSONALE DELLE "POSTE ITALIANE SPA"	0,00	2.000.000,00	2.000.000,00	2.000.000,00
	<b>Totale 3.2.1.14 - - RISCOSSIONE DEI CREDITI</b>	<b>78.704.147,79</b>	<b>1.285.194.169,41</b>	<b>1.170.791.398,00</b>	<b>1.170.791.398,00</b>
	<b>TOTALE ENTRATE IN CONTO CAPITALE 'PRESTAZIONI NON PENSIONISTICHE'</b>	<b>78.704.147,79</b>	<b>1.285.194.169,41</b>	<b>1.170.791.398,00</b>	<b>1.170.791.398,00</b>
<b>3.4 -</b>	<b>TITOLO IV - PARTITE DI GIRO</b>				
<b>3.4.1 -</b>	<b>ENTRATE AVENTI NATURA DI PARTITE DI GIRO</b>				
<b>3.4.1.22 -</b>	<b>ENTRATE AVENTI NATURA DI PARTITE DI GIRO</b>				
3E4122007	RITENUTE SU PRESTAZIONI ECONOMICHE TEMPORANEE DI CONTRIBUTI ASSOCIATIVI PER CONTO DELLE ORGANIZZAZIONI SINDACALI	0,00	183.349.000,00	174.181.550,00	174.181.550,00
3E4122011	ANTICIPAZIONI E RIMESSE PER PAGAMENTO DI PRESTAZIONI PER CONTO DI ALTRI ENTI	79.790.168,99	4.505.530.500,00	4.500.982.207,72	4.500.982.207,72
3E4122059	RIMESSE DEI DATORI DI LAVORO PER L'EROGAZIONE DELLE PRESTAZIONI AI LAVORATORI POSTI IN ESODO PER LORO CONTO, AI SENSI DELL'ART. 4, COMMI DA 1 A 7-TER, DELLA LEGGE 28 GIUGNO 2012, N. 92	590.194,38	900.000.000,00	900.000.000,00	900.000.000,00
3E4122061	RECUPERO DI PRESTAZIONI PAGATE PER CONTO DI ALTRI ENTI	0,00	2.700.000,00	2.700.000,00	2.700.000,00
	<b>Totale 3.4.1.22 - - ENTRATE AVENTI NATURA DI PARTITE DI GIRO</b>	<b>80.380.363,37</b>	<b>5.591.579.500,00</b>	<b>5.577.863.757,72</b>	<b>5.577.863.757,72</b>

## PREVENTIVO FINANZIARIO GESTIONALE 2021

Parte I - ENTRATE					
Codice	Denominazione	Residui Iniziali dell'anno	Previsioni di Competenza Previsioni Assestate	Previsioni Originarie Competenza	Previsioni Originarie Cassa
	<b>TOTALE PARTITE DI GIRO 'PRESTAZIONI NON PENSIONISTICHE'</b>	<b>80.380.363,37</b>	<b>5.591.579.500,00</b>	<b>5.577.863.757,72</b>	<b>5.577.863.757,72</b>
	<b>Totale Entrate - UPB 3 - PRESTAZIONI NON PENSIONISTICHE</b>	<b>1.967.526.570,32</b>	<b>9.217.168.507,41</b>	<b>9.130.629.779,48</b>	<b>9.122.021.439,98</b>

  
**Il Segretario**

## PREVENTIVO FINANZIARIO GESTIONALE 2021

### Parte I - ENTRATE

Codice	Denominazione	Residui Iniziali dell'anno	Previsioni di Competenza Previsioni Assestate	Previsioni Originarie Competenza	Previsioni Originarie Cassa
<b>4 -</b>	<b>UPB 4 - RISORSE UMANE</b>				
<b>4.1 -</b>	<b>TITOLO I - ENTRATE CORRENTI</b>				
<b>4.1.1 -</b>	<b>ENTRATE CONTRIBUTIVE</b>				
<b>4.1.1.01 -</b>	<b>ALIQUOTE CONTRIBUTIVE A CARICO DEI DATORI DI LAVORO E/O DEGLI ISCRITTI</b>				
4E1101011	CONTRIBUTI DEL FONDO ORFANI DEL PERSONALE DELL'ISTITUTO	0,00	231.098,06	231.350,14	231.350,14
	<b>Totale 4.1.1.01 - - ALIQUOTE CONTRIBUTIVE A CARICO DEI DATORI DI LAVORO E/O DEGLI ISCRITTI</b>	<b>0,00</b>	<b>231.098,06</b>	<b>231.350,14</b>	<b>231.350,14</b>
<b>4.1.1.02 -</b>	<b>QUOTE DI PARTECIPAZIONE DEGLI ISCRITTI ALL'ONERE DI SPECIFICHE GESTIONI</b>				
4E1102012	CONTRIBUTO DI SOLIDARIETÀ SULLE PRESTAZIONI INTEGRATIVE DELL'ASSICURAZIONE GENERALE OBBLIGATORIA GIÀ A CARICO DEL SOPPRESSO FONDO DI PREVIDENZA PER IL PERSONALE A RAPPORTO D'IMPIEGO - ART. 64, C. 5 DELLA LEGGE N. 144/1999	206,48	4.493.050,00	4.456.060,00	4.456.060,00
4E1102013	CONTRIBUTO DI SOLIDARIETÀ SULLE PRESTAZIONI INTEGRATIVE DELL'ASSICURAZIONE GENERALE OBBLIGATORIA GIÀ A CARICO DELLA SOPPRESSA GESTIONE SPECIALE EX ART. 75 DEL DPR N. 761/79 - ART. 64, C. 5 DELLA LEGGE N. 144/1999	0,00	995.500,00	995.500,00	995.500,00
4E1102018	CONTRIBUTO DI SOLIDARIETÀ SU PRESTAZIONI INTEGRATIVE DELL'ASSICURAZIONE GENERALE OBBLIGATORIA DEL PERSONALE IN QUIESCENZA DELLA SOPPRESSA SPORTASS - ART. 64, COMMA 5, DELLA LEGGE N. 144/1999	0,00	2.431,13	2.431,13	2.431,13
	<b>Totale 4.1.1.02 - - QUOTE DI PARTECIPAZIONE DEGLI ISCRITTI ALL'ONERE DI SPECIFICHE GESTIONI</b>	<b>206,48</b>	<b>5.490.981,13</b>	<b>5.453.991,13</b>	<b>5.453.991,13</b>
<b>4.1.2 -</b>	<b>ENTRATE DERIVANTI DA TRASFERIMENTI CORRENTI</b>				
<b>4.1.2.06 -</b>	<b>TRASFERIMENTI DA PARTE DI ALTRI ENTI DEL SETTORE PUBBLICO</b>				
4E1206011	VALORI TRASFERITI AL FONDO PREVIDENZA PERSONALE A RAPPORTO D'IMPIEGO DA PARTE DI ALTRI FONDI DI PREVIDENZA PER COPERTURA DI PERIODI ASSICURATIVI	17.559.534,57	0,00	0,00	0,00
4E1206016	QUOTA DI INDENNITÀ BUONUSCITA E TRATTAMENTO FINE RAPPORTO MATURATA DAL PERSONALE DI ALTRI ENTI TRASFERITO ALL'ISTITUTO	0,00	400.000,00	400.000,00	400.000,00

## PREVENTIVO FINANZIARIO GESTIONALE 2021

### Parte I - ENTRATE

Codice	Denominazione	Residui Iniziali dell'anno	Previsioni di Competenza Previsioni Assestate	Previsioni Originarie Competenza	Previsioni Originarie Cassa
	<b>Totale 4.1.2.06 - - TRASFERIMENTI DA PARTE DI ALTRI ENTI DEL SETTORE PUBBLICO</b>	<b>17.559.534,57</b>	<b>400.000,00</b>	<b>400.000,00</b>	<b>400.000,00</b>
<b>4.1.3 -</b>	<b>ALTRE ENTRATE</b>				
<b>4.1.3.07 -</b>	<b>Entrate derivanti dalla vendita di beni e dalla prestazione di servizi</b>				
4E1307008	PROVENTI DERIVANTI DA ATTIVITÀ LIBERO PROFESSIONALE SVOLTA DA MEDICI DIPENDENTI AI SENSI DELL'ART. 87 DEL DPR N. 270/1987	13.721,49	1.000,00	0,00	0,00
4E1307011	PROVENTI DERIVANTI DALL'ATTIVITÀ DI ISTRUTTORIA PER CONTO DELLO STATO DELLE DOMANDE PER INDENNIZZI AI CITTADINI E IMPRESE OPERANTI NEI TERRITORI DELLA EX JUGOSLAVIA, GIÀ SOGGETTI ALLA SOVRANITÀ ITALIANA, DI CUI ALLA LEGGE N. 137/2001, ART. 3, COMMA 22 E 23, LEGGE N. 350/2003	309.219,95	0,00	0,00	0,00
4E1307012	PROVENTI DERIVANTI DALL'ATTIVITÀ DI FORMAZIONE RICHIESTA PER IL PROPRIO PERSONALE DA ALTRE ORGANIZZAZIONI PUBBLICHE E PRIVATE	275,00	5.000,00	0,00	0,00
	<b>Totale 4.1.3.07 - - ENTRATE DERIVANTI DALLA VENDITA DI BENI E DALLA PRESTAZIONE DI SERVIZI</b>	<b>323.216,44</b>	<b>6.000,00</b>	<b>0,00</b>	<b>0,00</b>
<b>4.1.3.08 -</b>	<b>REDDITI E PROVENTI PATRIMONIALI</b>				
4E1308006	INTERESSI SU PRESTITI CONCESSI AL PERSONALE DIPENDENTE AI SENSI DELL'ART. 59, DPR N. 509/1979	196,55	3.479.725,00	2.753.364,00	2.753.364,00
4E1308007	INTERESSI SU MUTUI IPOTECARI CONCESSI A DIPENDENTI ISCRITTI AL FONDO DI PREVIDENZA DEL PERSONALE A RAPPORTO D'IMPIEGO	1.047,08	20.900,00	7.022,00	7.022,00
4E1308008	INTERESSI SUI MUTUI EDILIZI CONCESSI AL PERSONALE DIPENDENTE AI SENSI ART. 59 DEL DPR N. 509/1979	515.674,54	12.324.552,00	7.852.740,33	7.852.740,33
	<b>Totale 4.1.3.08 - - REDDITI E PROVENTI PATRIMONIALI</b>	<b>516.918,17</b>	<b>15.825.177,00</b>	<b>10.613.126,33</b>	<b>10.613.126,33</b>
<b>4.1.3.09 -</b>	<b>POSTE CORRETTIVE E COMPENSATIVE DI SPESE CORRENTI</b>				
4E1309002	RECUPERI E RIMBORSI DI SPESE AL PERSONALE	31.025.194,90	10.257.000,00	10.300.000,00	10.300.000,00
4E1309004	RECUPERO DI SPESE LEGALI RELATIVE AL PERSONALE DELL'ISTITUTO	4.923,07	0,00	0,00	0,00
4E1309015	RECUPERO DI PRESTAZIONI DEL FONDO DI PREVIDENZA PER IL PERSONALE A RAPPORTO D'IMPIEGO	4.794.414,39	3.738.387,98	3.734.862,00	3.734.862,00
	<b>Totale 4.1.3.09 - - POSTE CORRETTIVE E COMPENSATIVE DI SPESE CORRENTI</b>	<b>35.824.532,36</b>	<b>13.995.387,98</b>	<b>14.034.862,00</b>	<b>14.034.862,00</b>
<b>4.1.3.10 -</b>	<b>ENTRATE NON CLASSIFICABILI IN ALTRE VOCI</b>				

## PREVENTIVO FINANZIARIO GESTIONALE 2021

Parte I - ENTRATE					
Codice	Denominazione	Residui Iniziali dell'anno	Previsioni di Competenza Previsioni Assestate	Previsioni Originarie Competenza	Previsioni Originarie Cassa
4E1310001	ONORARI AVVOCATO, COMPETENZE PROCURATORE E COMPETENZE GIUDIZIALMENTE RISCOSE DI PERTINENZA DEL PERSONALE APPARTENENTE AL RUOLO PROFESSIONALE	8.880,96	10.000.000,00	10.000.000,00	10.000.000,00
4E1310011	ONORARI DI AVVOCATO, COMPETENZE DI PROCURATORE E COMPETENZE GIUDIZIALMENTE RISCOSE DI PERTINENZA FONDO ORFANI DEL PERSONALE DI ISTITUTO	0,00	556.544,01	437.098,19	437.098,19
4E1310013	COMPENSI DOVUTI DA TERZI PER INCARICHI CONFERITI AL PERSONALE DIRIGENTE	0,00	200.000,00	200.000,00	200.000,00
4E1310016	RIVALSA VERSO LE AMMINISTRAZIONI LOCALI PER QUOTE DI TRATTAMENTO DI QUIESCENZA E DI TFR RELATIVE AL PERSONALE DIPENDENTE CHE RICOPRE CARICHE ELETTIVE	657,04	2.000,00	2.000,00	2.000,00
4E1310097	RECUPERO COMPENSI PERCEPITI DAL PERSONALE NON DIRIGENTE IN VIOLAZIONE DEL DIVIETO DI IMPIEGHI ED INCARICHI EX ART. 53, C.7, DEL D.LVO 165/2001	125.908,00	0,00	0,00	0,00
4E1310098	RISARCIMENTO PER DANNO ERARIALE	13.122.495,40	1.000.000,00	1.000.000,00	1.000.000,00
	<b>Totale 4.1.3.10 - - ENTRATE NON CLASSIFICABILI IN ALTRE VOCI</b>	<b>13.257.941,40</b>	<b>11.758.544,01</b>	<b>11.639.098,19</b>	<b>11.639.098,19</b>
	<b>TOTALE ENTRATE CORRENTI 'RISORSE UMANE'</b>	<b>67.482.349,42</b>	<b>47.707.188,18</b>	<b>42.372.427,79</b>	<b>42.372.427,79</b>
4.2 -	<b>TITOLO II - ENTRATE IN CONTO CAPITALE</b>				
4.2.1 -	<b>ENTRATE PER ALIENAZIONE DI BENI PATRIMONIALI E RISCOSSIONE DI CREDITI</b>				
4.2.1.14 -	<b>RISCOSSIONE DEI CREDITI</b>				
4E2114005	RISCOSSIONE PRESTITI (QUOTA CAPITALE) CONCESSI AL PERSONALE DIPENDENTE AI SENSI DELL'ART. 59 DEL DPR N. 509/1979	122.848,11	131.960.242,63	91.415.984,00	91.415.984,00
4E2114006	RISCOSSIONE DI MUTUI IPOTECARI (QUOTA CAPITALE) CONCESSI AI DIPENDENTI ISCRITTI AL FONDO DI PREVIDENZA DEL PERSONALE A RAPPORTO D'IMPIEGO	1.856,67	190.827,00	85.489,00	85.489,00
4E2114007	RISCOSSIONE MUTUI EDILIZI (Q. CAPITALE) CONCESSI AL PERSONALE DIPENDENTE AI SENSI DELL'ART. 59 DEL DPR N. 509/1979	1.137.908,30	69.590.033,30	54.606.124,33	54.606.124,33
	<b>Totale 4.2.1.14 - - RISCOSSIONE DEI CREDITI</b>	<b>1.262.613,08</b>	<b>201.741.102,93</b>	<b>146.107.597,33</b>	<b>146.107.597,33</b>
	<b>TOTALE ENTRATE IN CONTO CAPITALE 'RISORSE UMANE'</b>	<b>1.262.613,08</b>	<b>201.741.102,93</b>	<b>146.107.597,33</b>	<b>146.107.597,33</b>
4.4 -	<b>TITOLO IV - PARTITE DI GIRO</b>				
4.4.1 -	<b>ENTRATE AVENTI NATURA DI PARTITE DI GIRO</b>				

## PREVENTIVO FINANZIARIO GESTIONALE 2021

### Parte I - ENTRATE

Codice	Denominazione	Residui Iniziali dell'anno	Previsioni di Competenza Previsioni Assestate	Previsioni Originarie Competenza	Previsioni Originarie Cassa
<b>4.4.1.22 -</b>	<b>ENTRATE AVENTI NATURA DI PARTITE DI GIRO</b>				
4E4122002	RITENUTE PREVIDENZIALI EFFETTUATE AL PERSONALE	0,00	133.000.000,00	131.000.000,00	131.000.000,00
4E4122003	ALTRE RITENUTE EFFETTUATE AL PERSONALE	0,00	7.510.000,00	7.510.000,00	7.510.000,00
4E4122072	RIMBORSO DA PARTE DELLO STATO DEL PREMIO EROGATO AL PERSONALE DIPENDENTE DELL'ISTITUTO ART. 63 DEL DECRETO LEGGE 17 MARZO 2020, N. 18, CONVERTITO CON MODIFICAZIONI IN LEGGE 24 APRILE 2020, N. 27	0,00	558.800,00	0,00	0,00
	<b>Totale 4.4.1.22 - - ENTRATE AVENTI NATURA DI PARTITE DI GIRO</b>	<b>0,00</b>	<b>141.068.800,00</b>	<b>138.510.000,00</b>	<b>138.510.000,00</b>
	<b>TOTALE PARTITE DI GIRO 'RISORSE UMANE'</b>	<b>0,00</b>	<b>141.068.800,00</b>	<b>138.510.000,00</b>	<b>138.510.000,00</b>
	<b>Totale Entrate - UPB 4 - RISORSE UMANE</b>	<b>68.744.962,50</b>	<b>390.517.091,11</b>	<b>326.990.025,12</b>	<b>326.990.025,12</b>

**Il Segretario**

Gestionale - Pagina 20

## PREVENTIVO FINANZIARIO GESTIONALE 2021

Parte I - ENTRATE					
Codice	Denominazione	Residui Iniziali dell'anno	Previsioni di Competenza Previsioni Assestate	Previsioni Originarie Competenza	Previsioni Originarie Cassa
<b>5 -</b>	<b>UPB 5 - RISORSE STRUMENTALI</b>				
<b>5.1 -</b>	<b>TITOLO I - ENTRATE CORRENTI</b>				
<b>5.1.3 -</b>	<b>ALTRE ENTRATE</b>				
<b>5.1.3.07 -</b>	<b>Entrate derivanti dalla vendita di beni e dalla prestazione di servizi</b>				
5E1307002	PROVENTI VARI PER LA GESTIONE DIRETTA DELLA CASA DI RIPOSO DI CAMOGLI	0,00	100.000,00	125.000,00	125.000,00
5E1307003	PROVENTI DERIVANTI DALLA VENDITA DI PUBBLICAZIONI DELL'ISTITUTO E DA INSERZIONI PUBBLICITARIE NELLE PUBBLICAZIONI MEDESIME	0,00	200,00	0,00	0,00
5E1307007	RIMBORSO SPESE PER VISITE DI CONTROLLO PER CONTO DEI DATORI DI LAVORO E ENTI PREVIDENZIALI ART. 5, COMMA 12 E 13, DL N. 463/1983 CONVERTITO NELLA LEGGE N. 638/1983	19.497.416,19	15.000.000,00	9.000.000,00	9.000.000,00
5E1307008	RETTE DI ASILO NIDO PER I FIGLI DEI DIPENDENTI E DEGLI UTENTI ESTERNI	0,00	290.000,00	100.000,00	100.000,00
5E1307014	PROVENTI VARI DELLA GESTIONE ASSISTENZA EX IPOST - HOTEL DIAMOND	32.085,00	130.000,00	130.000,00	130.000,00
	<b>Totale 5.1.3.07 - - ENTRATE DERIVANTI DALLA VENDITA DI BENI E DALLA PRESTAZIONE DI SERVIZI</b>	<b>19.529.501,19</b>	<b>15.520.200,00</b>	<b>9.355.000,00</b>	<b>9.355.000,00</b>
<b>5.1.3.08 -</b>	<b>REDDITI E PROVENTI PATRIMONIALI</b>				
5E1308001	AFFITTO DI IMMOBILI	70.274.974,54	40.698.863,00	39.669.000,00	39.669.000,00
5E1308002	INTERESSI SU TITOLI A REDDITO FISSO	714.846,88	0,00	0,00	0,00
5E1308003	DIVIDENDI E ALTRI PROVENTI SU TITOLI AZIONARI E PARTECIPAZIONI	0,00	10.200.000,00	10.200.000,00	10.200.000,00
5E1308004	INTERESSI SUI MUTUI E SULLE ANNUALITÀ DI STATO	147.931,49	0,00	0,00	0,00
5E1308009	PROVENTI DERIVANTI DALLA GESTIONE DEL PATRIMONIO IMMOBILIARE DA REDDITO	33.441.075,65	0,00	10.000,00	10.000,00
5E1308014	INTERESSI ATTIVI SU TITOLI DIVERSI	6.429.250,61	0,00	0,00	0,00
	<b>Totale 5.1.3.08 - - REDDITI E PROVENTI PATRIMONIALI</b>	<b>111.008.079,17</b>	<b>50.898.863,00</b>	<b>49.879.000,00</b>	<b>49.879.000,00</b>
<b>5.1.3.09 -</b>	<b>POSTE CORRETTIVE E COMPENSATIVE DI SPESE CORRENTI</b>				
5E1309003	RECUPERO DI SPESE PER ACQUISTO DI BENI DI CONSUMO E DI SERVIZI	86.401,19	19.200.000,00	23.500.000,00	23.500.000,00

## PREVENTIVO FINANZIARIO GESTIONALE 2021

### Parte I - ENTRATE

Codice	Denominazione	Residui Iniziali dell'anno	Previsioni di Competenza Previsioni Assestate	Previsioni Originarie Competenza	Previsioni Originarie Cassa
5E1309004	RECUPERO DI SPESE LEGALI	1.535.062,38	3.800.000,00	3.800.000,00	3.800.000,00
5E1309006	RECUPERO DI SPESE PER LA CONDUZIONE DEGLI STABILI DA REDDITO	12.853.603,18	8.946.300,00	8.753.000,00	8.753.000,00
5E1309022	RECUPERO DEL CONTRIBUTO IN C/INTERESSI SUI MUTUI CONCESSI AI CONDUTTORI PER ACQUISTO IMMOBILI DELL'ISTITUTO ART. 6, COMMA 9, D.LGS N. 104/1996	0,00	481.000,00	440.800,00	440.800,00
5E1309028	CONTRIBUTO DELL'UNIONE EUROPEA PER IL FINANZIAMENTO NELL'AMBITO DEL PROGRAMMA OPERATIVO NAZIONALE "LEGALITA'", 2014-2020, DEL PROGETTO "NUOVI SISTEMI DI BUSINESS INTELLIGENCE - DECRETO DEL MINISTERO DELL'INTERNO, N. 357 DEL 19.1.2018	0,00	3.000.000,00	0,00	0,00
	<b>Totale 5.1.3.09 - - POSTE CORRETTIVE E COMPENSATIVE DI SPESE CORRENTI</b>	<b>14.475.066,75</b>	<b>35.427.300,00</b>	<b>36.493.800,00</b>	<b>36.493.800,00</b>
<b>5.1.3.10 -</b>	<b>ENTRATE NON CLASSIFICABILI IN ALTRE VOCI</b>				
5E1310008	RSA VERSO GLI AFFITTUARI PER LA QUOTA A LORO CARICO DEL TRATTAMENTO DI FINE RAPPORTO MATURATA NELL'ANNO DAI PORTIERI E DAI PULITORI DEGLI STABILI DA REDDITO	160.189,07	0,00	0,00	0,00
	<b>Totale 5.1.3.10 - - ENTRATE NON CLASSIFICABILI IN ALTRE VOCI</b>	<b>160.189,07</b>	<b>0,00</b>	<b>0,00</b>	<b>0,00</b>
	<b>TOTALE ENTRATE CORRENTI 'RISORSE STRUMENTALI'</b>	<b>145.172.836,18</b>	<b>101.846.363,00</b>	<b>95.727.800,00</b>	<b>95.727.800,00</b>
<b>5.2 -</b>	<b>TITOLO II - ENTRATE IN CONTO CAPITALE</b>				
<b>5.2.1 -</b>	<b>ENTRATE PER ALIENAZIONE DI BENI PATRIMONIALI E RISCOSSIONE DI CREDITI</b>				
<b>5.2.1.11 -</b>	<b>ALIENAZIONE DI IMMOBILI E DIRITTI REALI</b>				
5E2111001	ALIENAZIONE DI IMMOBILI DA REDDITO	70.852.526,91	300.000.000,00	200.000.000,00	200.000.000,00
	<b>Totale 5.2.1.11 - - ALIENAZIONE DI IMMOBILI E DIRITTI REALI</b>	<b>70.852.526,91</b>	<b>300.000.000,00</b>	<b>200.000.000,00</b>	<b>200.000.000,00</b>
<b>5.2.1.14 -</b>	<b>RISCOSSIONE DEI CREDITI</b>				
5E2114002	RISCOSSIONE DI MUTUI	881.426,09	10.000,00	10.000,00	10.000,00
	<b>Totale 5.2.1.14 - - RISCOSSIONE DEI CREDITI</b>	<b>881.426,09</b>	<b>10.000,00</b>	<b>10.000,00</b>	<b>10.000,00</b>
	<b>TOTALE ENTRATE IN CONTO CAPITALE 'RISORSE STRUMENTALI'</b>	<b>71.733.953,00</b>	<b>300.010.000,00</b>	<b>200.010.000,00</b>	<b>200.010.000,00</b>

Il Segretario

Gestionale - Pagina 22

## PREVENTIVO FINANZIARIO GESTIONALE 2021

Parte I - ENTRATE					
Codice	Denominazione	Residui Iniziali dell'anno	Previsioni di Competenza Previsioni Assestate	Previsioni Originarie Competenza	Previsioni Originarie Cassa
<b>Totale Entrate - UPB 5 - RISORSE STRUMENTALI</b>		<b>216.906.789,18</b>	<b>401.856.363,00</b>	<b>295.737.800,00</b>	<b>295.737.800,00</b>

## PREVENTIVO FINANZIARIO GESTIONALE 2021

### Parte I - ENTRATE

Codice	Denominazione	Residui Iniziali dell'anno	Previsioni di Competenza Previsioni Assestate	Previsioni Originarie Competenza	Previsioni Originarie Cassa
<b>8 -</b>	<b>UPB 8 - ALTRE ATTIVITA' DI DIREZIONE GENERALE</b>				
<b>8.1 -</b>	<b>TITOLO I - ENTRATE CORRENTI</b>				
<b>8.1.2 -</b>	<b>ENTRATE DERIVANTI DA TRASFERIMENTI CORRENTI</b>				
<b>8.1.2.03 -</b>	<b>TRASFERIMENTI DA PARTE DELLO STATO</b>				
8E1203001	CONTRIBUTO DELLO STATO A COPERTURA DI ONERI PENSIONISTICI GIÀ A CARICO DEL SOPPRESSO FONDO SOCIALE DI CUI ALL'ART. 1, LEGGE N. 153/1 969 - E DI ONERI PER ASSEGNI SOCIALI DI CUI ALL'ART. 3, COMMA 6, LEGGE N. 335/1995	0,00	3.829.346.375,70	3.970.086.472,00	3.970.086.472,00
8E1203002	CONTRIBUTO DELLO STATO PER LA COPERTURA DI ONERI PENSIONISTICI DEL FONDO DI PREVIDENZA DEL CLERO SECOLARE E DEI MINISTRI DI CULTO NON CATTOLICI - ART. 21, COMMA 2, DELLA LEGGE N. 903/1973	0,00	10.638.520,00	10.638.520,00	10.638.520,00
8E1203003	CONTRIBUTO DELLO STATO A COPERTURA DI MAGGIORI ONERI DERIVANTI DA CONFERMA MIGLIORAMENTI PENSIONISTICI ART. 11, DL N. 791/1981 CONV. IN L. 54/1982	0,00	1.032.914,00	1.032.914,00	1.032.914,00
8E1203004	RIMBORSO DELLO STATO PER PROVVIDENZE A FAVORE DEI CITTADINI ITALIANI RIMPATRIATI DALLA LIBIA ART. 23 BIS, LEGGE N. 485/1972	0,00	347.400,00	320.400,00	320.400,00
8E1203005	CONTRIBUTI DELLO STATO A COPERTURA DEGLI ONERI DERIVANTI DAL CUMULO TRA PENSIONI E REDDITI DA LAVORO PER LE PENSIONI DI VECCHIAIA E PER LE PENSIONI CON ANZIANITA' CONTRIBUTIVA PARI O SUPERIORE A 40 ANNI - ART. 77 DELLA LEGGE N. 448/1998 E ART. 72 DELLA LEGGE N. 388/2000	0,00	132.492.339,00	132.492.339,00	132.492.339,00
8E1203006	CONTRIBUTO DELLO STATO A COPERTURA DEGLI ONERI PENSIONISTICI DI CUI ALL'ART. 37, COMMA 3, LETT. C), DELLA LEGGE N. 88/1989, ALL'ART. 59, COMMA 34, DELLA LEGGE N. 449/1997 E ALL'ART. 2, COMMA 4, DELLA LEGGE N. 183/2011	0,00	30.165.350.000,00	30.437.901.400,00	30.437.901.400,00
8E1203007	CONTRIBUTO DELLO STATO PER LA COPERTURA DEGLI ONERI PER PRESTAZIONI PENSIONISTICHE EROGATE IN REGIME DI CONVENZIONE CON IL VENEZUELA	0,00	19.089.899,00	19.089.899,00	19.089.899,00
8E1203008	CONTRIBUTO DELLO STATO PER LA COPERTURA DEGLI ONERI PER PRESTAZIONI PENSIONISTICHE EROGATE IN REGIME DI CONVENZIONE CON LA REPUBBLICA DI SAN MARINO	0,00	232.406,00	232.406,00	232.406,00
8E1203009	CONTRIBUTO DELLO STATO A COPERTURA DEGLI ONERI PER PRESTAZIONI PENSIONISTICHE EROGATE IN REGIME DI CONVENZIONE CON L'AUSTRALIA	0,00	2.163.292,00	2.163.292,00	2.163.292,00
8E1203012	CONTRIBUTO DELLO STATO A COPERTURA DELLE SPESE DI FUNZIONAMENTO CONNESSE CON ONERI PENSIONISTICI	0,00	116.123.615,53	114.146.326,88	114.146.326,88
8E1203013	CONTRIBUTO DELLO STATO A COPERTURA DI ONERI DERIVANTI DA TRATTAMENTI PENSIONISTICI A FAVORE DELLE OSTETRICHE - ART. 5, COMMA 1, DELLA LEGGE N. 249/1990	0,00	1.003.697,00	824.783,00	824.783,00

Il Segretario

Gestionale - Pagina 24

## PREVENTIVO FINANZIARIO GESTIONALE 2021

### Parte I - ENTRATE

Codice	Denominazione	Residui Iniziali dell'anno	Previsioni di Competenza Previsioni Assestate	Previsioni Originarie Competenza	Previsioni Originarie Cassa
8E1203014	CONTRIBUTO DELLO STATO PER LA COPERTURA DEI MIGLIORAMENTI PENSIONISTICI DI CUI AGLI ARTT. 1, 2 E 2 BIS DEL D.L. N. 409/1990 CONVERTITO NELLA LEGGE N. 59/1991	0,00	461.867.236,00	401.166.521,00	401.166.521,00
8E1203016	CONTRIBUTO DELLO STATO PER LA COPERTURA DEI MIGLIORAMENTI DELLE PENSIONI SUPERIORI AL TRATTAMENTO MINIMO DI CUI ALL'ART. 3, COMMA 1, DELLA LEGGE N. 544/1988	0,00	335.696.984,00	335.696.984,00	335.696.984,00
8E1203017	CONTRIBUTO DELLO STATO A COPERTURA DEGLI ONERI PER PENSIONI EROGATE DALLA GESTIONE SPECIALE DEI COLTIVATORI DIRETTI, MEZZADRI E COLONI E DELLE RELATIVE SPESE DI AMMINISTRAZIONE DI CUI ALL'ART. 37, COMMA 6, DELLA LEGGE N. 88/1989	0,00	981.434.185,00	849.646.871,00	849.646.871,00
8E1203019	CONTRIBUTO DELLO STATO A COPERTURA DEGLI ONERI PENSIONISTICI DERIVANTI DALLA ESTENSIONE DEI BENEFICI PREVIDENZIALI PREVISTI PER I LAVORATORI DELL'AMIANTO (ART. 13, COMMA 8, LEGGE N. 257/1992) E AI LAVORATORI ESPOSTI AL RISCHIO CHIMICO DA CLORO, NITRO E AMMINE AI SENSI DELL'ART. 3, COMMA 133, DELLA LEGGE N. 350/2003	0,00	888.000,00	861.400,00	861.400,00
8E1203020	RIMBORSO DA PARTE DELLO STATO DEL DISAVANZO DI GESTIONE DELLA GESTIONE SPECIALE PER I TRATTAMENTI PENSIONISTICI GIÀ EROGATI DAL SOPPRESSO FONDO PREVIDENZIALE E ASSISTENZIALE DEGLI SPEDIZIONIERI DOGANALI - ART. 3, COMMA 3, DELLA LEGGE N. 230/1997	0,00	25.105.642,32	25.236.291,18	25.236.291,18
8E1203021	CONTRIBUTO DELLO STATO A COPERTURA DEGLI ONERI DERIVANTI DALLA PEREQUAZIONE AUTOMATICA DELLE PENSIONI E DALLE MODIFICHE DEI REQUISITI REDDITUALI PER L'INTEGRAZIONE AL TRATTAMENTO MINIMO AI SENSI DELL'ART. 11, C. 5 E 38 DELLA LEGGE N. 537/1993	0,00	133.696.765,00	123.009.457,00	123.009.457,00
8E1203022	CONTRIBUTO DELLO STATO A COPERTURA DEGLI ONERI PENSIONISTICI DERIVANTI DALLA PEREQUAZIONE AUTOMATICA E DALLA RIVALUTAZIONE DEI CONTRIBUTI NELL'ASSICURAZIONE FACOLTATIVA E NELLA MUTUALITA' PENSIONI DI CUI ALL'ART. 69, COMMI 1, 2 E 5, DELLA LEGGE N. 388/2000	0,00	90.281.822,00	90.974.308,00	90.974.308,00
8E1203024	CONTRIBUTO DELLO STATO A COPERTURA DEGLI ONERI DERIVANTI DAI BENEFICI PENSIONISTICI A FAVORE DEI SORDOMUTI E DEGLI INVALIDI CON INVALIDITA' SUPERIORE AL 74 PER CENTO DI CUI ALL'ART. 88, COMMA 3, DELLA LEGGE N. 388/2000	459.859.731,70	192.559.600,00	194.289.500,00	22.000.000,00
8E1203025	CONTRIBUTO DELLO STATO A COPERTURA DEGLI ONERI PER L'INTEGRAZIONE PARZIALE AL TRATTAMENTO MINIMO IN DEROGA ALL'ART. 4, COMMA 1, DEL D.LGS. N. 503/1992 - ART. 1, COMMA 6, DELLA LEGGE N. 388/2000	0,00	8.184.384,00	8.184.384,00	8.184.384,00
8E1203028	CONTRIBUTO DELLO STATO A COPERTURA DEGLI ONERI DERIVANTI DAI PENSIONAMENTI ANTICIPATI NEL SETTORE SIDERURGICO DI CUI ALL'ART. 8 DEL D.L. N. 299/1994 CONVERTITO NELLA LEGGE N. 451/1994	0,00	7.129.100,00	7.129.100,00	7.129.100,00

## PREVENTIVO FINANZIARIO GESTIONALE 2021

### Parte I - ENTRATE

Codice	Denominazione	Residui Iniziali dell'anno	Previsioni di Competenza Previsioni Assestate	Previsioni Originarie Competenza	Previsioni Originarie Cassa
8E1203030	CONTRIBUTO DELLO STATO A COPERTURA DEGLI ONERI PENSIONISTICI DERIVANTI DALLA ESTENSIONE DELL'ART. 18, C. 8 DELLA LEGGE N. 179/2002 IN MATERIA DI BENEFICI PREVIDENZIALI PER I LAVORATORI ESPOSTI ALL'AMIANTO ART. 39, C. 3 DELLA LEGGE N. 289/2002	0,00	508.638.397,30	466.716.230,58	466.716.230,58
8E1203032	CONTRIBUTO DELLO STATO A COPERTURA DEGLI ONERI DERIVANTI DALL'INCREMENTO DELLE MAGGIORAZIONI SOCIALI DEI TRATTAMENTI PENSIONISTICI IN FAVORE DEI SOGGETTI DISAGIATI ART. 38 DELLA LEGGE N. 448/2001	0,00	1.012.004.599,14	1.034.492.400,00	1.034.492.400,00
8E1203033	CONTRIBUTO DELLO STATO A COPERTURA DEGLI ONERI DERIVANTI DALL'ART. N. 43, COMMA 3, DELLA LEGGE N. 448/2001 RELATIVAMENTE AI LAVORATORI DELLA PICCOLA PESCA MARITTIMA E DELLE ACQUE INTERNE DI CUI ALLA LEGGE N. 250/1958	0,00	1.032.914,00	1.032.914,00	1.032.914,00
8E1203034	CONTRIBUTO DELLO STATO A COPERTURA DEGLI ONERI RELATIVI ALLE MAGGIORAZIONI SOCIALI - ARTT.1 E 2 DELLA LEGGE N. 544/1988 E ART. 70, COMMA 1, DELLA LEGGE N. 388/2000 DERIVANTI DALLA MODIFICA DEI REQUISITI REDDITUALI DI CUI ALL'ART.38, COMMA 6, DELLA LEGGE N. 448/2001	0,00	649.978.965,00	606.572.179,00	606.572.179,00
8E1203036	CONTRIBUTO DELLO STATO A COPERTURA DEGLI ONERI PENSIONISTICI DERIVANTI DALLA TOTALIZZAZIONE DEI PERIODI ASSICURATIVI AI SENSI DELL'ART. 8 DEL D.LGS. 42/2006	0,00	160.000.000,00	160.000.000,00	160.000.000,00
8E1203037	CONTRIBUTI DELLO STATO A COPERTURA DEGLI ONERI DERIVANTI DALL'EROGAZIONE DI UNA SOMMA AGGIUNTIVA AGLI ULTRASessantacinquenni DI CUI ALL'ART. 5, COMMI 1, 2, 3 E 4, DEL D.L. N. 81/2007 CONVERTITO NELLA LEGGE N. 127/2007	0,00	1.480.059.520,54	1.406.628.186,00	1.406.628.186,00
8E1203038	CONTRIBUTI DELLO STATO A COPERTURA DEGLI ONERI DERIVANTI DALLA MODIFICA DELLA RIVALUTAZIONE AUTOMATICA DELLE PENSIONI DI CUI ALL'ART. 5, COMMA 6, DEL D.L. N. 81/2007 CONVERTITO NELLA LEGGE N. 127/2007	0,00	137.000.000,00	137.000.000,00	137.000.000,00
8E1203042	CONTRIBUTO DELLO STATO A COPERTURA DELL'ONERE DERIVANTE DALL'EROGAZIONE DELLE PRESTAZIONI DI INVALIDITA' CIVILE AI CITTADINI STRANIERI, TITOLARI DI CARTA DI SOGGIORNO O PERMESSO DI SOGGIORNO UE PER SOGGIORNANTI DI LUNGO PERIODO, RIFUGIATI POLITICI, BENEFICIARI DI PROTEZIONE SUSSIDIARIA, FAMILIARI DI CITTADINI COMUNITARI E CITTADINI COMUNITARI, NEI CONFRONTI DEI QUALI TROVANO APPLICAZIONE LE DISPOSIZIONI PREVISTE DALL'ART. 3, DEL D.LGS. N. 3/2007, DALL'ART. 24, DEL D.LGS. N. 30/2007 E DAL D.LGS. N. 251/2007	902.708.845,06	460.302.073,00	510.935.301,00	86.129.160,00

  
Il Segretario

## PREVENTIVO FINANZIARIO GESTIONALE 2021

### Parte I - ENTRATE

Codice	Denominazione	Residui Iniziali dell'anno	Previsioni di Competenza Previsioni Assestate	Previsioni Originarie Competenza	Previsioni Originarie Cassa
8E1203043	CONTRIBUTO DELLO STATO A COPERTURA DELL'ONERE DERIVANTE DALL'EROGAZIONE DEGLI ASSEGNI SOCIALI AI CITTADINI STRANIERI, TITOLARI DI CARTA DI SOGGIORNO O PERMESSO DI SOGGIORNO UE PER SOGGIORNANTI DI LUNGO PERIODO, RIFUGIATI POLITICI, BENEFICIARI DI PROTEZIONE SUSSIDIARIA, FAMILIARI DI CITTADINI COMUNITARI E CITTADINI COMUNITARI, NEI CONFRONTI DEI QUALI TROVANO APPLICAZIONE LE DISPOSIZIONI PREVISTE DALL'ART. 3, DEL D.LGS. N. 3/2007, DALL'ART. 24, DEL D.LGS. N. 30/2007 E DAL D.LGS. N. 251/2007	565.403.748,89	254.419.041,00	264.595.803,00	120.372.024,00
8E1203048	CONTRIBUTO DELLO STATO A COPERTURA DEGLI ONERI DERIVANTI DAL PENSIONAMENTO DEL PERSONALE DEGLI ENTI LIRICI E DELLE ISTITUZIONI CONCERTISTICHE DELL'EX ENPALS AI SENSI DELL'ART. 1, COMMA 150 DELLA LEGGE DEL 30 DICEMBRE 2004, N. 311.	0,00	1.000.000,00	1.000.000,00	1.000.000,00
8E1203049	APPORTO DELLO STATO A FAVORE DELLA GESTIONE SEPARATA PER I TRATTAMENTI PENSIONISTICI AI DIPENDENTI DELLO STATO, NONCHÉ ALLE ALTRE CATEGORIE DI PERSONALE I CUI TRATTAMENTI DI PENSIONE SONO A CARICO DEL BILANCIO DELLO STATO, DI CUI ALL'ART. 2, COMMA 5 DELLA LEGGE N. 183/2011	2.811.499.659,59	7.745.329.434,22	7.891.309.165,99	6.205.400.000,00
8E1203050	CONTRIBUTO DELLO STATO A COPERTURA DEGLI ONERI PENSIONISTICI, DERIVANTI DAL CUMULO TRA PENSIONE DI REVERSIBILITÀ E RENDITA INAIL, DI CUI ALL'ART. 1, COMMA 2, DEL DECRETO LEGGE N. 346/2000, I CUI EFFETTI SONO STATI FATTI SALVI DALL'ART.73, COMMA 1, DELLA LEGGE N. 388/2000	0,00	102.776.750,00	102.776.750,00	102.776.750,00
8E1203051	CONTRIBUTO DELLO STATO A COPERTURA DEGLI ONERI DERIVANTI DAL PENSIONAMENTO ANTICIPATO DEI LAVORATORI ADDETTI A LAVORI PARTICOLARMENTE FATICOSI E PESANTI, DI CUI AL D.LGS. 21 APRILE 2011, N. 67, MODIFICATO DAL DECRETO LEGGE N. 201/2011, CONVERTITO, CON MODIFICAZIONI, DALLA LEGGE N. 214/2011, E ART. 1, COMMI DA 206 A 208 DELLA LEGGE 11 DICEMBRE 2016, N. 232	0,00	116.414.100,00	122.010.614,00	122.010.614,00
8E1203052	CONTRIBUTO DELLO STATO A COPERTURA DEGLI ONERI DERIVANTI DAGLI INTERVENTI E DALLE MISURE AGEVOLATIVE PER LA COSTITUZIONE DELLA POSIZIONE ASSICURATIVA, RELATIVA AI PERIODI MATURATI IN DIVERSI REGIMI PENSIONISTICI, AI SENSI DELL'ART. 1, COMMA 238, DELLA LEGGE N. 228/2012 (LEGGE DI STABILITÀ 2013)	0,00	359.000.000,00	462.222.736,00	462.222.736,00
8E1203053	CONTRIBUTO DELLO STATO A COPERTURA DEGLI ONERI DERIVANTI DALL'AMPLIAMENTO DELLE MISURE DI SALVAGUARDIA PER L'ACCESSO AL	0,00	468.051.970,00	332.962.377,00	332.962.377,00
8E1203054	CONTRIBUTO DELLO STATO A COPERTURA DEGLI ONERI PENSIONISTICI RELATIVI ALLA GESTIONE DIPENDENTI PUBBLICI, DERIVANTI DALL'ESTENSIONE DELL'ART. 18, COMMA 8, DELLA LEGGE N. 179/2002, IN MATERIA DI BENEFICI PREVIDENZIALI PER I LAVORATORI ESPOSTI ALL'AMIANTO - ART. 39, COMMA 3, DELLA LEGGE N. 289/2002	0,00	6.237.000,00	6.285.000,00	6.285.000,00

## PREVENTIVO FINANZIARIO GESTIONALE 2021

### Parte I - ENTRATE

Codice	Denominazione	Residui Iniziali dell'anno	Previsioni di Competenza Previsioni Assestate	Previsioni Originarie Competenza	Previsioni Originarie Cassa
8E1203055	CONTRIBUTO DELLO STATO A COPERTURA DEGLI ONERI PENSIONISTICI, DERIVANTI DALLA RIVALUTAZIONE AUTOMATICA DELLE PENSIONI DI CUI ALL'ART. 1, DEL DECRETO LEGGE 21 MAGGIO 2015, N. 65, A SEGUITO DELLA SENTENZA DELLA CORTE COSTITUZIONALE N. 70/2015	0,00	518.015.075,00	506.717.507,00	506.717.507,00
8E1203056	CONTRIBUTO DELLO STATO A COPERTURA DELL'ONERE PER L'ESTENSIONE DEL REGIME SPERIMENTALE DI CUI ALL'ART. 1, COMMA 9, DELLA LEGGE N. 243/2004, PER LE LAVORATRICI DIPENDENTI E AUTONOME CHE MATURANO I REQUISITI PENSIONISTICI ENTRO IL 31 DICEMBRE 2018 - ART. 16 DEL DECRETO LEGGE 28 GENNAIO 2019, N. 4	0,00	823.505.307,00	890.327.596,00	890.327.596,00
8E1203057	CONTRIBUTO DELLO STATO A COPERTURA DEGLI ONERI PENSIONISTICI DERIVANTI DALL'ABOLIZIONE DELLA FACOLTA' DI TRATTENIMENTO IN SERVIZIO DI ALCUNE CATEGORIE DI PERSONALE AI SENSI DEL DECRETO LEGGE 24 GIUGNO 2014, N. 90 CONVERTITO CON MODIFICAZIONI DALLA LEGGE DELL'11 AGOSTO 2014, N. 114	0,00	208.549.000,00	208.600.000,00	208.600.000,00
8E1203059	CONTRIBUTO DELLO STATO A COPERTURA DELL'ONERE DERIVANTE DALLA ESTENSIONE DELL'ABOLIZIONE DELLA PENALIZZAZIONE PER COLORO CHE ACCEDONO ALLA PENSIONE ANTICIPATA - ART. 6, CO. 2-QUATER, D.L. 29 DICEMBRE 2011, N. 201 CONVERTITO, CON MODIFICAZIONI, DALLA LEGGE 24 FEBBRAIO 2012, N. 14 - ART. 1, COMMA 299, LEGGE 208/2015	0,00	194.233.800,00	259.683.900,00	259.683.900,00
8E1203060	CONTRIBUTO DELLO STATO A COPERTURA DEGLI ONERI PENSIONISTICI DERIVANTI DALLA RIDUZIONE DEL REQUISITO CONTRIBUTIVO PER I LAVORATORI "PRECOCI" DI CUI ALL'ART. 1, COMMI 12 E 13 DELLA LEGGE N. 335/1995 - ART. 1, COMMI DA 199 A 205 DELLA LEGGE 11 DICEMBRE 2016, N. 232	0,00	506.366.430,00	432.792.434,00	432.792.434,00
8E1203062	CONTRIBUTO DELLO STATO A COPERTURA DEGLI ONERI PENSIONISTICI DERIVANTI DALLA STIPULAZIONE DI ACCORDI INTERNAZIONALI SULLA SICUREZZA SOCIALE SOTTOSCRITTI DALL'ITALIA CON IL CANADA (LEGGE 16/06/2015, N. 93), IL GIAPPONE (LEGGE 18/06/2015, N.97) ED ISRAELE (LEGGE 18/06/2015, N.98)	0,00	12.301.000,00	13.218.000,00	13.218.000,00
8E1203064	CONTRIBUTO DELLO STATO A COPERTURA DEGLI ONERI PENSIONISTICI DERIVANTI DALL'ABROGAZIONE DELL'INCUMULABILITA' FRA RISCATTO DI LAUREA E RISCATTO DEL CONGEDO PARENTALE AL DI FUORI DEL RAPPORTO DI LAVORO - ART. 1, COMMA 298 DELLA LEGGE 28 DICEMBRE 2015, N.208	0,00	2.300.000,00	2.500.000,00	2.500.000,00
8E1203068	CONTRIBUTO DELLO STATO A COPERTURA DEGLI ONERI PENSIONISTICI DERIVANTI DALL'ACCESSO ALLA PENSIONE ANTICIPATA DEFINITA "QUOTA 100" - ART. 14 DEL DECRETO LEGGE 28 GENNAIO 2019, N. 4	0,00	4.362.730.699,00	4.642.202.110,00	4.642.202.110,00
8E1203069	CONTRIBUTO DELLO STATO A COPERTURA DEGLI ONERI PENSIONISTICI DERIVANTI DALLA RIDUZIONE DEL REQUISITO CONTRIBUTIVO PER L'ACCESSO AL PENSIONAMENTO ANTICIPATO INDIPENDENTE DALL'ETA' ANAGRAFICA - ART. 15 DEL DECRETO LEGGE 28 GENNAIO 2019, N. 4	0,00	535.845.162,00	587.354.395,67	587.354.395,67

**Il Segretario**

Gestionale - Pagina 28

## PREVENTIVO FINANZIARIO GESTIONALE 2021

### Parte I - ENTRATE

Codice	Denominazione	Residui Iniziali dell'anno	Previsioni di Competenza Previsioni Assestate	Previsioni Originarie Competenza	Previsioni Originarie Cassa
8E1203070	CONTRIBUTO DELLO STATO A COPERTURA DEGLI ONERI RELATIVI ALL'INCREMENTO DELLE MAGGIORAZIONI SOCIALI DEI TRATTAMENTI PENSIONISTICI A FAVORE DEI SOGGETTI SVANTAGGIATI, DI ETÀ MAGGIORE AI 18 ANNI - ART.38, COMMA 4, DELLA LEGGE N. 448/2001, COME MODIFICATO DALL'ART.15 DEL DECRETO-LEGGE 14 AGOSTO 2020, N. 104, CONVERTITI IN LEGGE 13 OTTOBRE 2020, N. 126	0,00	0,00	400.000.000,00	400.000.000,00
8E1203203	CONTRIBUTO DELLO STATO A COPERTURA DELLE SPESE DI FUNZIONAMENTO CONNESSE CON ONERI PER IL MANTENIMENTO DEL SALARIO	0,00	182.941.732,77	188.303.613,00	188.303.613,00
8E1203204	CONTRIBUTO DELLO STATO A COPERTURA DEGLI ONERI DERIVANTI DALLA PROROGA DEI TRATTAMENTI DI DISOCCUPAZIONE ORDINARIA, DI MOBILITÀ E DI DISOCCUPAZIONE SPECIALE PER L'EDILIZIA DI CUI ALL'ART. 4 DEL D.L. N. 510/1996 CONVERTITO NELLA LEGGE N. 608/1996	0,00	96.397.818,00	86.986.818,00	86.986.818,00
8E1203205	RIMBORSO DA PARTE DELLO STATO PER RETRIBUZIONI AI VOLONTARI DEL CORPO NAZIONALE SOCCORSO ALPINO/SPELEOLOGICO DEL CLUB ALPINO ITALIANO - ART. 1, COMMA 4, DELLA LEGGE N. 182/1992	0,00	129.000,00	126.000,00	110.000,00
8E1203213	CONTRIBUTO DELLO STATO A FAVORE DELLA GESTIONE DEGLI INTERVENTI ASSISTENZIALI E DI SOSTEGNO ALLE GESTIONI PREVIDENZIALI PER LA INTEGRALE COPERTURA DEGLI ONERI CONNESSI CON IL MANTENIMENTO DEL SALARIO DI CUI ALL'ART. 37 DELLA LEGGE N. 88/1989	171.149.868,05	0,00	0,00	0,00
8E1203215	CONTRIBUTO DELLO STATO A COPERTURA DEGLI ONERI DERIVANTI DALLE INDENNITÀ CORRISPOSTE AI DONATORI DI MIDOLLO OSSEO - ART. 11 DELLA LEGGE N. 52/2001	34.993,75	334.100,00	338.100,00	344.993,75
8E1203216	CONTRIBUTI DELLO STATO A COPERTURA DEI MAGGIORI ONERI PER INDENNITÀ DI DISOCCUPAZIONE AGRICOLA CON REQUISITI NORMALI AI SENSI DELL'ART. 1, COMMI 55 E 56, DELLA LEGGE N. 247/2007	0,00	152.000.000,00	152.000.000,00	152.000.000,00
8E1203218	CONTRIBUTO DELLO STATO A COPERTURA DEGLI ONERI DERIVANTI DALL'ABOLIZIONE DELLA DISCIPLINA DELL'IMPORTO MASSIMO PER I TRATTAMENTI SPECIALI DI DISOCCUPAZIONE AGRICOLA DI CUI ALL'ART. 1, COMMA 15, DEL D.L. N.2/2008 CONVERTITO NELLA LEGGE N. 81/2008	0,00	70.000.000,00	70.000.000,00	70.000.000,00
8E1203223	CONTRIBUTO DELLO STATO A COPERTURA DELL'ONERE PER L'ESTENSIONE AI PARTITI E AI MOVIMENTI POLITICI E ALLE LORO RISPETTIVE ARTICOLAZIONI E SEZIONI TERRITORIALI DELLE DISPOSIZIONI IN MATERIA DI TRATTAMENTO STRAORDINARIO DI INTEGRAZIONE SALARIALE E DEI RELATIVI OBBLIGHI CONTRIBUTIVI, NONCHÉ DELLA DISCIPLINA IN MATERIA DI CONTRATTI DI SOLIDARIETÀ - ART. 16, DEL DECRETO LEGGE 28 DICEMBRE 2013, N. 149, CONVERTITO, CON MODIFICAZIONI, DALLA LEGGE 21 FEBBRAIO 2014, N. 13	342.300,00	1.342.300,00	1.360.800,00	1.342.300,00
8E1203224	CONTRIBUTO DELLO STATO A COPERTURA DELL'ONERE PER L'INDENNITÀ DI DISOCCUPAZIONE NASPI, CORRISPOSTA AI LAVORATORI DIPENDENTI NON AGRICOLI, AI SENSI DEGLI ARTICOLI DA 1 A 14, DEL DECRETO LEGISLATIVO 4 MARZO 2015, N. 22	0,00	5.888.302.400,00	6.212.453.400,00	6.212.453.400,00

## PREVENTIVO FINANZIARIO GESTIONALE 2021

### Parte I - ENTRATE

Codice	Denominazione	Residui Iniziali dell'anno	Previsioni di Competenza Previsioni Assestate	Previsioni Originarie Competenza	Previsioni Originarie Cassa
8E1203226	CONTRIBUTO DELLO STATO PER LA COPERTURA DEGLI ONERI DERIVANTI DALLA RIDUZIONE DEL CONTRIBUTO STRAORDINARIO E DELLA RELATIVA CONTRIBUZIONE CORRELATA A CARICO DEI DATORI DI LAVORO, AI FINI DELL'EROGAZIONE DELL'ASSEGNO STRAORDINARIO DEI FONDI DI SOLIDARIETA' PER IL SOSTEGNO DELL'OCCUPABILITA', DELL'OCCUPAZIONE E DEL REDDITO DEL PERSONALE DEL CREDITO, DEL CREDITO COOPERATIVO E DELLE SOCIETA' DEL GRUPPO FERROVIE DELLO STATO ITALIANO - ART. 1, COMMI 234 E 235 DELLA LEGGE 11 DICEMBRE 2016, N. 232	50.260.966,00	82.260.966,00	20.517.042,00	62.260.966,00
8E1203227	CONTRIBUTO DELLO STATO A COPERTURA DEGLI ONERI PER L'EROGAZIONE DELL'INDENNITA' "APE-SOCIALE" PER I BENEFICIARI INDIVIDUATI DALLA LEGGE - ART. 1, COMMI DA 179 A 186 DELLA LEGGE 11 DICEMBRE 2016, N. 232	139.729.490,84	765.500.000,00	680.455.500,00	680.455.500,00
8E1203230	CONTRIBUTO DELLO STATO A COPERTURA DEGLI ONERI CONSEGUENTI ALL'EMERGENZA EPIDEMIOLOGICA COVID-19, RELATIVI AI TRATTAMENTI DI INTEGRAZIONE SALARIALE IN DEROGA DESTINATI AI LAVORATORI DIPENDENTI DAI DATORI DI LAVORO OPERANTI SU TUTTO IL TERRITORIO NAZIONALE COLPITI DALL'EMERGENZA COVID-19 - ART. 22, COMMA 3 DEL DECRETO LEGGE 17 MARZO 2020, N. 18, CONVERTITO CON MODIFICAZIONI IN LEGGE 24 APRILE 2020, N. 27 - DECRETO INTERMINISTERIALE DEL 24 MARZO 2020, N. 3	0,00	4.957.200.000,00	694.400.000,00	694.400.000,00
8E1203231	CONTRIBUTO DELLO STATO A COPERTURA DEGLI ONERI CONSEGUENTI ALL'EMERGENZA EPIDEMIOLOGICA COVID-19, RELATIVI AI TRATTAMENTI DI INTEGRAZIONE SALARIALE DESTINATI AI LAVORATORI DIPENDENTI DAI DATORI DI LAVORO OPERANTI SU TUTTO IL TERRITORIO NAZIONALE COLPITI DALL'EMERGENZA COVID-19 - ART. 19, COMMA 1 DEL DECRETO LEGGE 17 MARZO 2020, N. 18, CONVERTITO CON MODIFICAZIONI, IN LEGGE 24 APRILE 2020, N. 27	0,00	1.781.000.000,00	392.000.000,00	392.000.000,00
8E1203232	CONTRIBUTO DELLO STATO A COPERTURA DEGLI ONERI CONSEGUENTI ALL'EMERGENZA EPIDEMIOLOGICA COVID-19, RELATIVI AGLI ASSEgni ORDINARI CORRISPONDI AI LAVORATORI DIPENDENTI DAI DATORI DI LAVORO OPERANTI SU TUTTO IL TERRITORIO NAZIONALE COLPITI DALL'EMERGENZA COVID-19, ISCRITTI AI FONDI DI SOLIDARIETA' - ART. 19, COMMI DA 1 A 5 E ART. 21 DEL DECRETO LEGGE 17 MARZO 2020, N. 18, CONVERTITO CON MODIFICAZIONI IN LEGGE 24 APRILE 2020, N. 27	0,00	8.622.180.608,00	883.500.000,00	883.500.000,00
8E1203233	CONTRIBUTO DELLO STATO A COPERTURA DEGLI ONERI, CONSEGUENTI ALL'EMERGENZA EPIDEMIOLOGICA COVID-19, PER I TRATTAMENTI ORDINARI DI INTEGRAZIONE SALARIALE CONCESSI AI LAVORATORI DIPENDENTI DELLE AZIENDE GIA' IN CASSA INTEGRAZIONE STRAORDINARIA - ART. 20, DEL DECRETO LEGGE 17 MARZO 2020, N. 18, CONVERTITO CON MODIFICAZIONI IN LEGGE 24 APRILE 2020, N. 27	0,00	829.500.000,00	0,00	0,00
8E1203234	CONTRIBUTO DELLO STATO A COPERTURA DEGLI ONERI, CONSEGUENTI ALL'EMERGENZA EPIDEMIOLOGICA COVID-19, RELATIVI AL PROLUNGAMENTO DI DUE MESI DELLA NASPI E DELLA DIS-COLL - ART. 92 DEL DECRETO LEGGE 19 MAGGIO 2020, N. 34	0,00	613.700.000,00	0,00	0,00

## PREVENTIVO FINANZIARIO GESTIONALE 2021

### Parte I - ENTRATE

Codice	Denominazione	Residui Iniziali dell'anno	Previsioni di Competenza Previsioni Assestate	Previsioni Originarie Competenza	Previsioni Originarie Cassa
8E1203235	CONTRIBUTO DELLO STATO A COPERTURA DEGLI ONERI, CONSEGUENTI ALL'EMERGENZA EPIDEMIOLOGICA COVID-19, RELATIVI ALLE INDENNITA' - ARTICOLI 27, 28, 29, 30 E 38 DEL DECRETO LEGGE 17 MARZO 2020, N. 18, CONVERTITO CON MODIFICAZIONI IN LEGGE 24 APRILE 2020, N. 27 - ART. 84 DEL DECRETO LEGGE 19 MAGGIO 2020, N. 34	0,00	5.956.400.000,00	0,00	0,00
8E1203236	CONTRIBUTO DELLO STATO A COPERTURA DEGLI ONERI, CONSEGUENTI ALL'EMERGENZA EPIDEMIOLOGICA COVID-19, RELATIVI ALLE INDENNITA' CORRISPOSTE AI LAVORATORI DANNEGGIATI, NON COPERTI DA ALTRI INTERVENTI - ARTICOLO 44 DEL DECRETO LEGGE 17 MARZO 2020, N. 18, CONVERTITO CON MODIFICAZIONI IN LEGGE 24 APRILE 2020, N. 27 - ARTICOLO 84, COMMA 8 DEL DECRETO LEGGE 19 MAGGIO 2020, N. 34	0,00	662.800.000,00	0,00	0,00
8E1203237	CONTRIBUTO DELLO STATO A COPERTURA DEGLI ONERI, CONSEGUENTI ALL'EMERGENZA EPIDEMIOLOGICA COVID-19, RELATIVI ALLE INDENNITA' A FAVORE DEI LAVORATORI DOMESTICI - ARTICOLO 85 DEL DECRETO LEGGE 19 MAGGIO 2020, N. 34	0,00	460.000.000,00	0,00	0,00
8E1203238	CONTRIBUTO DELLO STATO A COPERTURA DEGLI ONERI, CONSEGUENTI ALL'EMERGENZA EPIDEMIOLOGICA COVID-19, RELATIVI AL REDDITO DI EMERGENZA (REM) - ARTICOLO 82 DEL DECRETO LEGGE 19 MAGGIO 2020, N. 34	0,00	954.600.000,00	0,00	0,00
8E1203239	CONTRIBUTO DELLO STATO A COPERTURA DEGLI ONERI RELATIVI AI TRATTAMENTI STRAORDINARI DI INTEGRAZIONE SALARIALE E DEL CONTRIBUTO ADDIZIONALE A FAVORE DELLE AZIENDE OPERANTI NEL SETTORE AEREO - ART. 20 DEL DECRETO LEGGE 14 AGOSTO 2020, N.104, CONVERTITO IN LEGGE 13 OTTOBRE 2020, N.126	0,00	0,00	22.900.000,00	22.900.000,00
8E1203241	CONTRIBUTO DELLO STATO A COPERTURA DEGLI ASSEGNI FAMILIARI AI COLTIVATORI DIRETTI, MEZZADRI E COLONI DI CUI ALL'ART. 2 DELLA LEGGE N. 509/1971 - ART. 14 BIS DELLA LEGGE N. 114/1974	0,00	41.316.552,00	41.316.552,00	41.316.552,00
8E1203242	CONTRIBUTO DELLO STATO A COPERTURA DELLE SPESE DI FUNZIONAMENTO CONNESSE CON ONERI PER INTERVENTI A SOSTEGNO DELLA FAMIGLIA	4.412.831,75	7.992.667,58	7.856.572,85	5.353.566,00
8E1203243	CONTRIBUTO DELLO STATO A COPERTURA DI MAGGIORI ONERI DELL'ASSEGNO PER NUCLEO FAMILIARE - ART. 3, COMMA 3, LEGGE N. 550/1995 E SUCCESSIVE DISPOSIZIONI	0,00	1.704.672.241,00	1.704.672.241,00	1.704.672.241,00
8E1203244	CONTRIBUTO DELLO STATO A FAVORE DELLA GESTIONE DEGLI INTERVENTI ASSISTENZIALI E DI SOSTEGNO ALLE GESTIONI PREVIDENZIALI PER LA INTEGRALE COPERTURA DEGLI ONERI PER INTERVENTI A SOSTEGNO DELLA FAMIGLIA DI CUI ALL'ART. 37 DELLA LEGGE N. 88/1989	10.131.808,63	1.615.046,40	1.653.185,02	0,00

## PREVENTIVO FINANZIARIO GESTIONALE 2021

### Parte I - ENTRATE

Codice	Denominazione	Residui Iniziali dell'anno	Previsioni di Competenza Previsioni Assestate	Previsioni Originarie Competenza	Previsioni Originarie Cassa
8E1203245	CONTRIBUTO DELLO STATO A COPERTURA DEGLI ONERI, CONSEGUENTI ALL'EMERGENZA EPIDEMIOLOGICA COVID-19, RELATIVI ALL'INDENNITA' A FAVORE DEI LAVORATORI DIPENDENTI DEL SETTORE PRIVATO IN QUARANTENA CON SORVEGLIANZA ATTIVA E PER I LAVORATORI DIPENDENTI PUBBLICI E PRIVATI CON DISABILITA' O IMMUNODEPRESSI - ARTICOLO 28 DEL DECRETO LEGGE 17 MARZO 2020, N. 18, CONVERTITO CON MODIFICAZIONI IN LEGGE 24 APRILE 2020, N. 27 - ART. 74 DEL DECRETO LEGGE 19 MAGGIO 2020, N. 34	0,00	380.000.000,00	0,00	0,00
8E1203261	CONTRIBUTI STATO A COPERTURA DELLE PRESTAZIONI ECONOMICHE PER LA TUBERCOLOSI ART. 3, C. 14, LEGGE N. 448/1998	24.699.178,74	34.191.495,00	32.629.995,00	30.891.095,00
8E1203262	CONTRIBUTI DELLO STATO A COPERTURA DEGLI ONERI PER PRESTAZIONI DI MATERNITA' DI CUI ALL'ART. 49, COMMI 1 E 2, LEGGE N. 488/1999	0,00	447.042.400,00	441.392.300,00	441.392.300,00
8E1203263	CONTRIBUTO DELLO STATO PER LA COPERTURA DEGLI ONERI RELATIVI A PRESTAZIONI ECONOMICHE A FAVORE DEI TUBERCOLOTTICI - ART. 9 DELLA LEGGE N. 88/1987	0,00	19.108.905,00	19.108.905,00	19.108.905,00
8E1203264	CONTRIBUTO DELLO STATO A COPERTURA DELLE SPESE DI FUNZIONAMENTO CONNESSE CON ONERI PER PRESTAZIONI ECONOMICHE TEMPORANEE DERIVANTI DALLA RIDUZIONE DEI CORRISPONDENTI ONERI PREVIDENZIALI	0,00	6.828.467,87	6.712.196,50	6.712.196,50
8E1203265	CONTRIBUTO DELLO STATO A FAVORE DELLA GESTIONE DEGLI INTERVENTI ASSISTENZIALI E DI SOSTEGNO ALLE GESTIONI PREVIDENZIALI PER LA INTEGRALE COPERTURA DEGLI ONERI PER PRESTAZIONI ECONOMICHE DERIVANTI DALLA RIDUZIONE DI ONERI PREVIDENZIALI DI CUI ALL'ART. 37 DELLA LEGGE N. 88/1989	4.878.131,72	1.390.067,30	1.385.872,13	0,00
8E1203281	CONTRIBUTO DELLO STATO A COPERTURA DEGLI ONERI DERIVANTI DALLA RIDUZIONE CONTRIBUTIVA A FAVORE DELLE AZIENDE E DEI LAVORATORI DEI PUBBLICI SERVIZI DI TRASPORTO ART. 1, COMMA 2, DEL D.L. N. 451/1998 CONVERTITO NELLA LEGGE N. 40/1999 E SUCCESSIVE DISPOSIZIONI	262.501.894,73	307.226.980,00	307.328.000,00	268.045.223,00
8E1203284	RIMBORSO DELLO STATO A COPERTURA DEGLI ONERI PER SGRAVI CONTRIBUTIVI NEL MEZZOGIORNO - ART. 19 DEL D.L. N. 918/1968 CONVERTITO NELLA LEGGE N. 1089/1968	2.516.486,35	0,00	0,00	0,00
8E1203287	RIMBORSO DELLO STATO DEGLI ONERI PER RIDUZIONI CONTRIBUTIVE A FAVORE DEI DATORI DI LAVORO ITALIANI OPERANTI ALL'ESTERO NEI PAESI EXTRACOMUNITARI - ART. 4, COMMA 2, LETT. A), DEL D.L. N. 317/1987 CONVERTITO NELLA LEGGE N. 398/1987	103.525.681,17	46.746.000,00	47.213.000,00	37.364.380,00
8E1203290	CONTRIBUTO DELLO STATO A COPERTURA DELLE SPESE DI FUNZIONAMENTO CONNESSE CON ONERI PER SGRAVI E ALTRE AGEVOLAZIONI CONTRIBUTIVE	0,00	29.991.345,00	29.480.668,98	29.480.668,98
8E1203291	CONTRIBUTO DELLO STATO PER LA COPERTURA PROGRESSIVA DEGLI ONERI DERIVANTI DALLE AGEVOLAZIONI CONTRIBUTIVE AI SENSI DELL'ART. 37, COMMA 5, DELLA LEGGE N. 88/1989	0,00	5.248.213.654,00	5.306.594.941,00	5.306.594.941,00

## PREVENTIVO FINANZIARIO GESTIONALE 2021

### Parte I - ENTRATE

Codice	Denominazione	Residui Iniziali dell'anno	Previsioni di Competenza Previsioni Assestate	Previsioni Originarie Competenza	Previsioni Originarie Cassa
8E1203293	CONTRIBUTO DELLO STATO A COPERTURA DEGLI ONERI DERIVANTI DAGLI ESONERI CONTRIBUTIVI DI CUI ALL'ART. 1, COMMI 361 E 362, DELLA LEGGE N. 266/2005	3.090.794.906,69	3.182.426.000,00	3.327.149.000,00	2.655.573.632,00
8E1203295	RIMBORSO DELLO STATO A COPERTURA DEGLI ONERI DERIVANTI DALLE AGEVOLAZIONI CONTRIBUTIVE AI DATORI DI LAVORO AGRICOLO DI CUI ALL'ART. 11, COMMA 27, DELLA LEGGE N. 537/1993	281.273.851,10	264.960.000,00	276.000.000,00	206.000.000,00
8E1203296	CONTRIBUTO DELLO STATO A COPERTURA DEGLI ONERI DERIVANTI DAGLI INCENTIVI ALL'OCCUPAZIONE DEI LAVORATORI ANZIANI DI CUI ALL'ART. 75 E DAGLI ESONERI CONTRIBUTIVI DI CUI ALL'ART. 120, COMMI 1 E 2, DELLA LEGGE N. 388/2000	924.737.901,83	2.624.544.000,00	2.743.897.000,00	2.515.225.855,00
8E1203300	CONTRIBUTO DELLO STATO A FAVORE DELLA GESTIONE DEGLI INTERVENTI ASSISTENZIALI E DI SOSTEGNO ALLE GESTIONI PREVIDENZIALI PER LA INTEGRALE COPERTURA DEGLI ONERI PER SGRAVI E ALTRE AGEVOLAZIONI CONTRIBUTIVE DI CUI ALL'ART. 37 DELLA LEGGE N. 88/1989	43.058.112,57	6.120.621,84	5.687.308,58	0,00
8E1203303	CONTRIBUTO DELLO STATO A COPERTURA DEGLI ONERI DERIVANTI DALLO SGRAVIO DEL CONTRIBUTO DEL FONDO DI GARANZIA EX ART. 2 DELLA LEGGE N. 297/1982 DI CUI ALL'ART.1, COMMA 764, LETTERA A), PUNTO 2) DELLA LEGGE N. 296/2006	0,00	353.332.000,00	369.400.000,00	369.400.000,00
8E1203305	CONTRIBUTO DELLO STATO A COPERTURA DEGLI ONERI DERIVANTI DAGLI SGRAVI CONTRIBUTIVI RELATIVI A PRESTAZIONI TEMPORANEE DI CUI ALL'ART. 1, COMMA 766, LETT. A), DELLA LEGGE 296/2006	0,00	484.932.000,00	506.985.000,00	506.985.000,00
8E1203308	CONTRIBUTO DELLO STATO A COPERTURA DEGLI ONERI DERIVANTI DALLE AGEVOLAZIONI CONTRIBUTIVE PER GLI APPRENDISTI ARTIGIANI E NON ARTIGIANI A FAVORE DEI DATORI DI LAVORO CON UN NUMERO DI ADDETTI PARI O INFERIORE A NOVE DI CUI ALL'ART. 1, COMMA 773, DELLA LEGGE N. 296/2006	0,00	457.000.000,00	457.000.000,00	457.000.000,00
8E1203311	CONTRIBUTO DELLO STATO A COPERTURA DEGLI SGRAVI DI ONERI CONTRIBUTIVI SU QUOTE DI RETRIBUZIONE CONNESSE CON LA CONTRATTAZIONE AZIENDALE E TERRITORIALE AI SENSI DELL'ART. 1, COMMA 67, DELLA LEGGE N. 247/2007	416.471.228,74	14.000.000,00	14.000.000,00	0,00
8E1203313	CONTRIBUTO DELLO STATO A COPERTURA DEL MANCATO GETTITO CONTRIBUTIVO DELLE GESTIONI PREVIDENZIALI, DERIVANTI DALLE AGEVOLAZIONI CONTRIBUTIVE DI CUI AGLI ARTICOLI 8, COMMA 2 E 35, COMMA 9, DELLA LEGGE N. 223/1991 AI DATORI DI LAVORO CHE ASSUMONO LAVORATORI BENEFICIARI DELL'INDENNITÀ DI DISOCCUPAZIONE NON AGRICOLA CON REQUISITI NORMALI E IN MOBILITÀ, AI SENSI DELL'ART. 2, COMMA 134 PRIMO E SECONDO PERIODO, DELLA LEGGE 23 DICEMBRE 2009, N. 191	1.726,80	0,00	0,00	0,00

## PREVENTIVO FINANZIARIO GESTIONALE 2021

### Parte I - ENTRATE

Codice	Denominazione	Residui Iniziali dell'anno	Previsioni di Competenza Previsioni Assestate	Previsioni Originarie Competenza	Previsioni Originarie Cassa
8E1203314	CONTRIBUTO DELLO STATO A COPERTURA DEGLI ONERI DERIVANTI DAL CONTRIBUTO A FAVORE DEI DATORI DI LAVORO CHE ASSUMONO LAVORATORI BENEFICIARI DELL'INDENNITÀ DI DISOCCUPAZIONE NON AGRICOLA, CON REQUISITI NORMALI O DEL TRATTAMENTO DI DISOCCUPAZIONE EDILE, AI SENSI DELL'ART. 2, COMMA 151, DELLA LEGGE 23 DICEMBRE 2009, N. 191	6.092,13	0,00	0,00	0,00
8E1203318	CONTRIBUTO DELLO STATO A COPERTURA DEGLI ONERI DERIVANTI DALLE AGEVOLAZIONI CONTRIBUTIVE AI DATORI DI LAVORO, PER L'ASSUNZIONE DI LAVORATORI CON ETA' NON INFERIORE A CINQUANTA ANNI, DISOCCUPATI DA OLTRE DODICI MESI E DONNE DI QUALUNQUE ETA', AI SENSI DELL'ART. 4, COMMI 8-11, DELLA LEGGE N. 92/2012	0,00	117.545.597,00	122.393.011,00	122.393.011,00
8E1203319	CONTRIBUTO DELLO STATO A COPERTURA DELL'ONERE DERIVANTE DALL'ESONERO DAI COMPLESSIVI CONTRIBUTI PREVIDENZIALI A CARICO DEI DATORI DI LAVORO, NELLA MISURA DELL'80 PER CENTO E IN RELAZIONE AI CONDUCENTI ESERCITANTI LA PROPRIA ATTIVITA' CON VEICOLI EQUIPAGGIATI CON TACHIGRAFO DIGITALE, IN SERVIZI DI TRASPORTO INTERNAZIONALE - ART. 1, COMMA 651, DELLA LEGGE 28 DICEMBRE 2015, N. 208	21.858.006,22	0,00	0,00	0,00
8E1203321	CONTRIBUTO DELLO STATO A COPERTURA DELL'ONERE DERIVANTE DALL'ESONERO DAL VERSAMENTO DEI COMPLESSIVI CONTRIBUTI PREVIDENZIALI A CARICO DEI DATORI DI LAVORO, IN RELAZIONE ALLE NUOVE ASSUNZIONI CON CONTRATTO DI LAVORO A TEMPO INDETERMINATO - ART. 1, COMMI 308, 309 E 310 DELLA LEGGE 11 DICEMBRE 2016, N. 232	1.638.408,98	0,00	0,00	0,00
8E1203322	CONTRIBUTO DELLO STATO A COPERTURA DELL'ONERE DERIVANTE DALL'ESONERO DAL VERSAMENTO CONTRIBUTIVO PRESSO L'ASSICURAZIONE OBBLIGATORIA PER L'INVALIDITA', LA VECCHIAIA ED I SUPERSTITI DEI COLTIVATORI DIRETTI E DEGLI IMPRENDITORI AGRICOLI PROFESSIONALI, PER NUOVE ISCRIZIONI NELLA PREVIDENZA AGRICOLA CON ETA' INFERIORE A QUARANT'ANNI - ART. 1, COMMI 344, 345 DELLA LEGGE 11 DICEMBRE 2016, N. 232	90.863.606,16	50.000.000,00	60.900.000,00	56.800.000,00
8E1203323	CONTRIBUTO DELLO STATO A COPERTURA DELL'ONERE DERIVANTE DALL'ESONERO DAL VERSAMENTO DEI CONTRIBUTI PREVIDENZIALI A CARICO DEI DATORI DI LAVORO IN RELAZIONE ALLE NUOVE ASSUNZIONI DEI GIOVANI CON CONTRATTO DI LAVORO A TEMPO INDETERMINATO - ART.1, COMMI DA 100 A 108 E COMMI 113 E 114 DELLA LEGGE 27 DICEMBRE 2017 N.205.	0,00	1.605.200.000,00	2.601.520.000,00	2.601.520.000,00
8E1203324	CONTRIBUTO DELLO STATO A COPERTURA DELL'ONERE DERIVANTE DALL'ESONERO DEL VERSAMENTO CONTRIBUTIVO AI DATORI DI LAVORO PER L'ASSUNZIONE DI LAVORATORI CON ASSEGNO DI RICOLLOCAZIONE - ART. 1 COMMA 136 PUNTO 6 LEGGE 27 DICEMBRE 2017 N. 205	0,00	25.700.000,00	26.200.000,00	26.200.000,00
8E1203325	CONTRIBUTO DELLO STATO A COPERTURA DEGLI SGRAVI DI ONERI CONTRIBUTIVI ALLE COOPERATIVE SOCIALI PER L'ASSUNZIONE ENTRO IL 31/12/2018 DI DONNE VITTIME DI VIOLENZA DI GENERE - ART. 1 COMMA 220 LEGGE 27 DICEMBRE 2017 N. 205	0,00	1.000.000,00	1.000.000,00	1.000.000,00

  
Il Segretario

## PREVENTIVO FINANZIARIO GESTIONALE 2021

### Parte I - ENTRATE

Codice	Denominazione	Residui Iniziali dell'anno	Previsioni di Competenza Previsioni Assestate	Previsioni Originarie Competenza	Previsioni Originarie Cassa
8E1203326	CONTRIBUTO DELLO STATO A COPERTURA DEGLI SGRAVI DI ONERI CONTRIBUTIVI ALLE COOPERATIVE SOCIALI PER L'ASSUNZIONE ENTRO IL 31/12/2018, DI PERSONE CON PROTEZIONE INTERNAZIONALE - ART. 1 COMMA 109 LEGGE 27 DICEMBRE 2017 N. 205	0,00	500.000,00	500.000,00	500.000,00
8E1203327	CONTRIBUTO DELLO STATO A COPERTURA DELL'ONERE DERIVANTE DALLO SGRAVIO CONTRIBUTIVO A FAVORE DEI DATORI DI LAVORO PRIVATI CHE STIPULANO CONTRATTI COLLETTIVI AZIENDALI CONTENENTI MISURE DI CONCILIAZIONE TRA VITA PROFESSIONALE E VITA PRIVATA - ART. 25 DEL DECRETO LEGISLATIVO 15 GIUGNO 2015 N. 80 E DECRETO INTERMINISTERIALE DEL 12 SETTEMBRE 2017.	103.356.952,47	0,00	0,00	0,00
8E1203328	CONTRIBUTO DELLO STATO A COPERTURA DELL'ONERE DERIVANTE DALLO SGRAVIO CONTRIBUTIVO A FAVORE DELLE SOCIETA' SPORTIVE FEMMINILI CHE STIPULANO CON ATLETE PROFESSIONISTE CONTRATTI DI LAVORO SPORTIVO - ART. 1 COMMA 181 DELLA LEGGE 27 DICEMBRE 2019, N. 180	0,00	2.900.000,00	3.900.000,00	3.900.000,00
8E1203329	CONTRIBUTO DELLO STATO A COPERTURA DELL'ONERE DERIVANTE DALL'ESONERO TOTALE DAL VERSAMENTO DEI CONTRIBUTI PREVIDENZIALI, PER UN PERIODO MASSIMO DI SEI MESI, PER I DATORI DI LAVORO CHE ASSUMONO LAVORATORI SUBORDINATI A TEMPO INDETERMINATO -ART. 6 DEL DECRETO LEGGE 14 AGOSTO 2020, N. 104, CONVERTITO IN LEGGE 13 OTTOBRE 2020, N.126	0,00	0,00	1.024.700.000,00	1.024.700.000,00
8E1203330	CONTRIBUTO DELLO STATO A COPERTURA DELL'ONERE DERIVANTE DALL'ESONERO TOTALE DAL VERSAMENTO DEI CONTRIBUTI PREVIDENZIALI, PER UN PERIODO MASSIMO DI TRE MESI, PER I DATORI DI LAVORO CHE ASSUMONO LAVORATORI A TEMPO DETERMINATO O CON CONTRATTO DI LAVORO STAGIONALE NEI SETTORI DEL TURISMO E DEGLI STABILIMENTI TERMALI - ARTICOLO 7, DEL DECRETO LEGGE 14 AGOSTO 2020, N. 104, CONVERTITO IN LEGGE 13 OTTOBRE 2020, N.126	0,00	0,00	87.800.000,00	87.800.000,00
8E1203331	CONTRIBUTO DELLO STATO A COPERTURA DELL'ONERE DERIVANTE DALL'ESONERO PARZIALE DAL VERSAMENTO DEI CONTRIBUTI PREVIDENZIALI, DAL 1° OTTOBRE AL 31 DICEMBRE 2020, A FAVORE DEI DATORI DI LAVORO PRIVATI LA CUI SEDE E' SITUATA IN AREE SVANTAGGIATE DEL SUD - ART. 27 DEL DECRETO LEGGE 14 AGOSTO 2020, N. 104, CONVERTITO IN LEGGE 13 OTTOBRE 2020, N.126	0,00	0,00	573.200.000,00	573.200.000,00
8E1203332	CONTRIBUTO DELLO STATO A COPERTURA DELL'ONERE DERIVANTE DALL'ESONERO PARZIALE DAL VERSAMENTO DEI CONTRIBUTI PREVIDENZIALI, PER UN PERIODO MASSIMO DI QUATTRO MESI, A FAVORE DEI DATORI DI LAVORO PRIVATI CHE NON RICHIEDONO I TRATTAMENTI DI CUI ALL'ART. 1 DEL D.L. 104/2020 - ART. 3, DEL DECRETO LEGGE 14 AGOSTO 2020, N. 104, CONVERTITO IN LEGGE 13 OTTOBRE 2020, N.126	0,00	0,00	121.100.000,00	121.100.000,00

## PREVENTIVO FINANZIARIO GESTIONALE 2021

### Parte I - ENTRATE

Codice	Denominazione	Residui Iniziali dell'anno	Previsioni di Competenza Previsioni Assestate	Previsioni Originarie Competenza	Previsioni Originarie Cassa
8E1203351	CONTRIBUTO DELLO STATO PER IL CONCORSO AGLI ONERI DERIVANTI DAI CANONI D'AFFITTO DEGLI STABILI ADIBITI A UFFICI, GIÀ DI PROPRIETÀ, TRASFERITI AL "FIP - FONDO IMMOBILI PUBBLICI FONDO COMUNE DI INVESTIMENTO IMMOBILIARE DI TIPO CHIUSO" DI CUI ALL'ART. 4 DEL D.L. N. 351/2001 CONVERTITO NELLA LEGGE N. 410/2001	0,00	22.500.000,00	21.500.000,00	21.500.000,00
8E1203353	CONTRIBUTO DELLO STATO A COPERTURA DEGLI ONERI DERIVANTI DAI COMPENSI AI COMPONENTI DEL COMITATO AMMINISTRATORE DELLA GESTIONE DI CUI ALL'ART. 2, COMMA 26, DELLA LEGGE N. 335/1995 - ART. 58, COMMA 6, DELLA LEGGE N. 144/1999	0,00	25.823,00	25.823,00	25.823,00
8E1203355	CONTRIBUTO DELLO STATO PER LA COPERTURA DEGLI ONERI DERIVANTI DALLA ESENZIONE DELLA RETRIBUZIONE IMPONIBILE AI FINI CONTRIBUTIVI DEGLI EMOLUMENTI PER CARICHI DI FAMIGLIA - ART. 3 DELLA LEGGE N. 876/1986	0,00	10.329.138,00	10.329.138,00	10.329.138,00
8E1203356	CONTRIBUTO DELLO STATO PER LA COPERTURA DEGLI ONERI PER MINORI ENTRATE CONTRIBUTIVE DERIVANTI DALLE MODIFICHE DI ALCUNE DISPOSIZIONI CHE REGOLANO IL SETTORE DELL'ARTIGIANATO - ART. 13, C. 4, DELLA LEGGE N. 57/2001	0,00	18.592.448,00	18.592.448,00	18.592.448,00
8E1203357	CONTRIBUTO DELLO STATO A COPERTURA DELLE MINORI ENTRATE DERIVANTI DALLA GESTIONE PRESTAZIONI TEMPORANEE AI LAVORATORI DIPENDENTI PER CESSAZIONE DELL'OBBLIGO CONTRIBUTIVO PER I TRATTAMENTI DI INTEGRAZIONE SALARIALE ORDINARIA DA IMPRESE ESERCENTI PUBBLICI SERVIZI DI TRASPORTO - ART. 4, LEGGE N. 270/1968	0,00	4.131.655,00	4.131.655,00	4.131.655,00
8E1203358	CONTRIBUTO DELLO STATO A COPERTURA DEGLI ONERI DERIVANTI DALLE MINORI ENTRATE CONTRIBUTIVE DI CUI ALL'ART. 27, COMMA 2, DEL D.L. N. 669/1996 - ART. 27, COMMA 4, DEL D.L. N. 669/1996	0,00	23.240.560,00	23.240.560,00	23.240.560,00
8E1203359	RIMBORSO DELLO STATO A CARICO DEL FONDO PER L'OCCUPAZIONE A COPERTURA DEGLI ONERI DERIVANTI DALLE AGEVOLAZIONI CONTRIBUTIVE ALLE IMPRESE DI CUI ALL'ART. 1, COMMA 1 DELLA LEGGE N. 52/1998 E SUCCESSIVE PROROGHE E MODIFICAZIONI	0,00	46.481.121,00	46.481.121,00	46.481.121,00
8E1203361	CONTRIBUTO DELLO STATO A COPERTURA DEGLI ONERI DERIVANTI DALLA RICOSTITUZIONE NELL'A.G.O. DEI PERIODI DI LAVORO EFFETTUATI IN LIBIA ART. 4 DEL DL N. 108/1991 CONVERTITO NELLA LEGGE N. 166/1991	1.101.281,98	0,00	0,00	0,00
8E1203362	CONTRIBUTO DELLO STATO A COPERTURA DELLE SPESE DI FUNZIONAMENTO CONNESSE CON ONERI DIVERSI	0,00	166.740,49	163.901,32	163.901,32
8E1203363	CONTRIBUTO DELLO STATO A COPERTURA DEGLI ONERI DERIVANTI DA RIDUZIONE DEL MINIMALE CONTRIBUTIVO - ART. 1, COMMI 2 E 9, DEL D.L. N. 338/1989 CONVERTITO NELLA LEGGE N. 389/1989	0,00	185.924.484,00	185.924.484,00	185.924.484,00
8E1203364	CONTRIBUTO DELLO STATO A COPERTURA DEGLI ONERI DERIVANTI DA RIDUZIONE DELLE ENTRATE CONTRIBUTIVE - ART. 3, COMMI 1 E 2, DEL D.L. N. 318/1996 CONVERTITO NELLA LEGGE N. 402/1996	0,00	44.415.293,00	44.415.293,00	44.415.293,00

## PREVENTIVO FINANZIARIO GESTIONALE 2021

### Parte I - ENTRATE

Codice	Denominazione	Residui Iniziali dell'anno	Previsioni di Competenza Previsioni Assestate	Previsioni Originarie Competenza	Previsioni Originarie Cassa
8E1203365	CONTRIBUTO DELLO STATO A COPERTURA DEGLI ONERI DERIVANTI DAL CONCORSO ALLA COPERTURA ASSICURATIVA DI PERIODI NON COPERTI DA CONTRIBUZIONE DI CUI ALL'ART. 69, COMMA 9, DELLA LEGGE N. 388/2000	0,00	18.592.448,00	18.592.448,00	18.592.448,00
8E1203368	CONTRIBUTO DELLO STATO A FAVORE DELLA GESTIONE DEGLI INTERVENTI ASSISTENZIALI E DI SOSTEGNO ALLE GESTIONI PREVIDENZIALI PER LA INTEGRALE COPERTURA DEGLI ONERI DIVERSI DI CUI ALL'ART. 37 DELLA LEGGE N. 88/1989	18.758.436,67	3.683.175,56	3.794.488,99	0,00
8E1203371	CONTRIBUTO DELLO STATO A COPERTURA DEGLI ONERI DERIVANTI DALLA DESTINAZIONE DI QUOTA PARTE DEL CONTRIBUTO PER L'ASSICURAZIONE CONTRO LA DISOCCUPAZIONE INVOLONTARIA AL FINANZIAMENTO DELLA FORMAZIONE DEI LAVORATORI DIPENDENTI DEL SETTORE AGRICOLO DI CUI ALL'ART. 1, COMMI 62, 63 E 64, DELLA LEGGE N. 247/2007	67.192.531,85	15.000.000,00	15.000.000,00	0,00
8E1203372	CONTRIBUTO DELLO STATO A COPERTURA DEGLI ONERI DEL FONDO SPECIALE DI PREVIDENZA PER GLI SPORTIVI - ART. 28, COMMA 3, DEL D.L. N. 159/2007 CONVERTITO NELLA LEGGE N. 222/2007	0,00	11.300.000,00	11.300.000,00	11.300.000,00
8E1203374	CONTRIBUTO DELLO STATO A COPERTURA DEL MANCATO GETTITO CONTRIBUTIVO DERIVANTE DALLA SOSPENSIONE DEGLI AUMENTI DELL'ALiquOTA DEL SETTORE AGRICOLO DI CUI ALL'ART. 3, COMMI 1 E 2, DEL D.LGS. N. 146/1997 - ART. 1, COMMA 1, DELLA LEGGE N. 81/2008	0,00	101.500.000,00	101.500.000,00	101.500.000,00
8E1203376	CONTRIBUTO DELLO STATO PER LA COPERTURA DEL MANCATO GETTITO CONTRIBUTIVO ALLE GESTIONI DEI LAVORATORI ISCRITTI ALL'ASSICURAZIONE GENERALE OBBLIGATORIA E ALLE FORME SOSTITUTIVE, ESCLUSIVE ED ESONERATIVE, NONCHE' DEGLI ARTIGIANI, COMMERCianti, COLTIVATORI DIRETTI, MEZZADRI E COLONI E DEI LAVORATORI ISCRITTI ALLA GESTIONE SEPARATA, DI CUI ALL'ART.2, COMMA 28, DELLA LEGGE N. 335/1995, DERIVANTE DALL'ABROGAZIONE OPERATA DALL'ART.1, COMMA 39, DELLA LEGGE N. 220/2010, DELL'INCREMENTO DELLO 0,09% DELL'ALiquOTA CONTRIBUTIVA, DI CUI ALL'ART. 1, COMMA 10, DELLA LEGGE N. 247/2007	0,00	462.200.000,00	462.200.000,00	462.200.000,00
8E1203377	CONTRIBUTO DELLO STATO A COPERTURA DEGLI ONERI DERIVANTI DALLE MINORI ENTRATE CONTRIBUTIVE A SEGUITO DEGLI INTERVENTI A FAVORE DELLE IMPRESE START-UP INNOVATIVE E DEGLI INCUBATORI CERTIFICATI, DI CUI ALL'ART. 27, DEL DECRETO LEGGE 18 OTTOBRE 2012, N. 179, CONVERTITO, CON MODIFICAZIONI, DALLA LEGGE 17 DICEMBRE 2012, N. 221	0,00	50.500.000,00	50.500.000,00	50.500.000,00
8E1203378	RIMBORSO DALLO STATO A COPERTURA DELLE MINORI ENTRATE CONTRIBUTIVE DELLE GESTIONI PREVIDENZIALI, DERIVANTI DALL'ESCLUSIONE, PER L'ANNO 2014, DELL'INDENNITA' DI VOLO DALLA BASE IMPONIBILE AI FINI CONTRIBUTIVI, IN APPLICAZIONE DELL'ART. 13, COMMI 19 E 20, DEL DECRETO LEGGE 23 DICEMBRE 2013, N. 145	39.380.108,47	0,00	0,00	0,00

## PREVENTIVO FINANZIARIO GESTIONALE 2021

### Parte I - ENTRATE

Codice	Denominazione	Residui Iniziali dell'anno	Previsioni di Competenza Previsioni Assestate	Previsioni Originarie Competenza	Previsioni Originarie Cassa
8E1203379	CONTRIBUTO DELLO STATO A COPERTURA DEGLI ONERI DERIVANTI DALLA MANCATA APPLICAZIONE DEL LIVELLO MINIMO IMPONIBILE PREVISTO AI FINI DEL VERSAMENTO DEI CONTRIBUTI PREVIDENZIALI, AI SENSI DELL'ART. 1, COMMI DA 76 A 84, DELLA LEGGE 23 DICEMBRE 2014, N. 190	0,00	419.320.800,00	405.420.800,00	405.420.800,00
8E1203381	CONTRIBUTO DELLO STATO PER LA COPERTURA DEL MANCATO GETTITO CONTRIBUTIVO DERIVANTE DALLA CONFERMA, ANCHE PER L'ANNO 2016, DELL'ALIQUOTA CONTRIBUTIVA DI CUI ALL'ART. 79, DELLA LEGGE N. 247/2007 E SUCCESSIVE MODIFICAZIONI, IN MISURA PARI AL 27 PER CENTO, IN RELAZIONE AI LAVORATORI AUTONOMI, TITOLARI DI POSIZIONE FISCALE AI FINI DELL'IMPOSTA SUL VALORE AGGIUNTO, ISCRITTI ALLA GESTIONE SEPARATA DI CUI ALL'ART. 2, COMMA 28, DELLA LEGGE N. 335/1995 - ART. 1, COMMA 203, DELLA LEGGE 28 DICEMBRE 2015, N. 208	400.000.000,00	377.000.000,00	377.000.000,00	377.000.000,00
8E1203400	CONTRIBUTO DELLO STATO A COPERTURA DEGLI ONERI PER PRESTAZIONI (PENSIONI, ASSEGNI E INDENNITÀ) A FAVORE DEGLI INVALIDI CIVILI DI CUI ALL'ART. 130 DEL D.L. N. 112/1998	803.515.244,98	18.882.481.701,84	19.086.186.479,66	18.882.481.701,84
8E1203401	CONTRIBUTO DELLO STATO A COPERTURA DEGLI ONERI PENSIONISTICI DERIVANTI DALLA CORRESPONSIONE DI UN IMPORTO AGGIUNTIVO A FAVORE DEI TITOLARI DI PENSIONE AL TRATTAMENTO MINIMO, DI CUI ALL'ART. 70, COMMA 7, DELLA LEGGE N. 388/2000	0,00	39.985.133,02	38.366.841,02	38.366.841,02
8E1203415	RIMBORSO DELLO STATO DI ONERI DERIVANTI DA ASSEGNI A NUCLEI FAMILIARI CONCESSI DAI COMUNI - ART. 85, DELLA LEGGE N. 448/1998 E SUCCESSIVE MODIFICAZIONI E ART. 13, DELLA LEGGE N. 97/2013 E ART. 1, COMMA 130 DELLA LEGGE N. 190/2014	123.021.842,28	381.906.900,00	385.725.700,00	384.366.574,00
8E1203416	RIMBORSO DELLO STATO DELLE PRESTAZIONI ECONOMICHE PER ONERI DERIVANTI DALL'ASSEGNO DI MATERNITÀ AI SENSI DELL'ART. 66 DELLA LEGGE N. 448/1998 E DELL'ART. 49, COMMA 12, DELLA LEGGE N. 488/1999 - ART. 50 DELLA LEGGE N. 144/1999	0,00	195.369.500,00	194.392.900,00	194.392.900,00
8E1203417	RIMBORSO DA PARTE DELLO STATO DELL'ASSEGNO DI MATERNITÀ DI CUI ALL'ART. 49, COMMI 8 E 9, LEGGE N. 488/1999	7.887.484,86	1.684.800,00	1.768.900,00	0,00
8E1203418	RIMBORSO DELLO STATO A COPERTURA DEGLI ONERI PER L'ASSISTENZA AI PORTATORI DI HANDICAP DI CUI ALL'ARTICOLO 33 DELLA LEGGE N. 104/1992 E AGLI ARTICOLI 19 E 20 DELLA LEGGE N. 53/2000. ART. 42, COMMA SESTO, LETTERA O) DELLA LEGGE N. 104/1992 E ART. 21 DELLA LEGGE N. 53/2000.	1.601.344.945,08	1.076.205.200,00	1.086.967.700,00	1.014.483.381,00
8E1203420	CONTRIBUTO DELLO STATO A COPERTURA DEGLI ONERI PER L'ASSISTENZA AI PORTATORI DI HANDICAP - ART. 80, COMMA 2, DELLA LEGGE N. 388/2000	1.652.517.615,58	622.598.800,00	653.728.400,00	146.739.562,00
8E1203421	CONTRIBUTO DELLO STATO A COPERTURA DEGLI ONERI DERIVANTI DALLE PRESTAZIONI A SOSTEGNO DELLA MATERNITÀ E DELLA PATERNITÀ DI CUI ALL'ART. 21 DELLA LEGGE N. 53/2000 E SUCCESSIVE DISPOSIZIONI	0,00	237.250.713,00	248.682.036,00	248.682.036,00

Il Segretario

## PREVENTIVO FINANZIARIO GESTIONALE 2021

### Parte I - ENTRATE

Codice	Denominazione	Residui Iniziali dell'anno	Previsioni di Competenza Previsioni Assestate	Previsioni Originarie Competenza	Previsioni Originarie Cassa
8E1203423	CONTRIBUTO DELLO STATO A COPERTURA DELL'INDENNITA' GIORNALIERA CORRISPONTE AL PADRE LAVORATORE DIPENDENTE, PER IL PERIODO DI ASTENSIONE OBBLIGATORIA (1 GIORNO) O FACOLTATIVA (2 GIORNI) DAL LAVORO ENTRO I 5 MESI DALLA NASCITA DEL FIGLIO, AI SENSI DELL'ART. 4, COMMA 24, LETT. A), DELLA LEGGE N. 92/2012	0,00	98.700.000,00	0,00	0,00
8E1203425	CONTRIBUTO DELLO STATO AL FINE DI INCENTIVARE LA NATALITA' E CONTRIBUIRE ALLE SPESE PER IL SUO SOSTEGNO - ART. 1, COMMI DA 125 A 129 DELLA LEGGE 23 DICEMBRE 2014, N. 190 - ART. 1, COMMI 248 E 249 DELLA LEGGE 27 DICEMBRE 2017, N. 205.	0,00	788.562.700,00	409.164.000,00	409.164.000,00
8E1203429	CONTRIBUTO DELLO STATO A COPERTURA DELL'ONERE PER IL PROLUNGAMENTO DEL CONGEDO PARENTALE PER FIGLI MINORI CON HANDICAP IN SITUAZIONI DI GRAVITA', AI SENSI DELL'ART. 33, DEL DECRETO LEGISLATIVO 26 MARZO 2001, N. 151, COME MODIFICATO DALL'ART. 8, DEL DECRETO LEGISLATIVO 15 GIUGNO 2015, N. 80	0,00	4.000.000,00	4.000.000,00	4.000.000,00
8E1203430	CONTRIBUTO DELLO STATO A COPERTURA DELL'ONERE PER IL CONGEDO INDENNIZZATO A FAVORE DELLE DONNE VITTIME DI VIOLENZA DI GENERE, AI SENSI DELL'ART. 24, DEL DECRETO LEGISLATIVO 15 GIUGNO 2015, N. 80	0,00	804.000,00	798.000,00	798.000,00
8E1203431	CONTRIBUTO DELLO STATO A COPERTURA DELL'ONERE PER LA CORRESPONSIONE DEL PREMIO ALLA NASCITA O ALL'ADOZIONE DI MINORE - ART. 1, COMMA 353, DELLA LEGGE 11 DICEMBRE 2016, N. 232	0,00	391.884.800,00	391.884.800,00	391.884.800,00
8E1203432	CONTRIBUTO DELLO STATO A COPERTURA DELL'ONERE PER IL PAGAMENTO DI RETTE PER LA FREQUENZA DI ASILI NIDO OVVERO PER ALTRE FORME DI SUPPORTO AI BAMBINI AL DI SOTTO DEI TRE ANNI AFFETTI DA GRAVI PATOLOGIE CRONICHE - ART. 1, COMMA 355, DELLA LEGGE 11 DICEMBRE 2016, N. 232	0,00	519.883.600,00	529.881.400,00	529.881.400,00
8E1203433	CONTRIBUTO DELLO STATO A COPERTURA DEGLI ONERI RELATIVI AI TRATTAMENTI ECONOMICI PER CONGEDO PARENTALE A FAVORE DEI LAVORATORI E DELLE LAVORATRICI ISCRITTI ALLA GESTIONE SEPARATA DI CUI ALL'ART.2, COMMA 26, DELLA LEGGE 8 AGOSTO 1995 N.335, ART.8 COMMA 4, LEGGE N.81/2017	0,00	1.800.000,00	1.800.000,00	1.800.000,00
8E1203434	CONTRIBUTO DELLO STATO A COPERTURA DEGLI ONERI RELATIVI AL TRATTAMENTO ECONOMICO DI MATERNITA' A FAVORE DELLE LAVORATRICI ISCRITTE ALLA GESTIONE SEPARATA DI CUI ALL'ART.2, COMMA 26 DELLA LEGGE 8 AGOSTO 1995 N.335, ART.13 COMMA 1, LEGGE N.81/2017	0,00	12.200.000,00	12.000.000,00	12.000.000,00
8E1203435	CONTRIBUTO DELLO STATO A COPERTURA DEGLI ONERI CONSEGUENTI ALL'EMERGENZA EPIDEMIOLOGICA COVID-19, PER L'ESTENSIONE DELLA DURATA DEI PERMESSI RETRIBUITI AI SENSI DELL'ART. 33 DELLA LEGGE 104/92 - ART. 24 DEL DECRETO LEGGE DEL 17 MARZO 2020, N. 18, CONVERTITO CON MODIFICAZIONI IN LEGGE 24 APRILE 2020, N. 27	0,00	1.195.200.000,00	0,00	0,00

## PREVENTIVO FINANZIARIO GESTIONALE 2021

### Parte I - ENTRATE

Codice	Denominazione	Residui Iniziali dell'anno	Previsioni di Competenza Previsioni Assestate	Previsioni Originarie Competenza	Previsioni Originarie Cassa
8E1203436	CONTRIBUTO DELLO STATO A COPERTURA DEGLI ONERI CONSEGUENTI ALL'EMERGENZA EPIDEMIOLOGICA COVID-19, RELATIVI AL BONUS PER L'ACQUISTO DI SERVIZI DI BABY SITTING PER I DIPENDENTI DEL SETTORE SANITARIO PUBBLICO E PRIVATO ACCREDITATO - ART. 25, COMMA 3 DEL DECRETO LEGGE 17 MARZO 2020, N. 18, CONVERTITO CON MODIFICAZIONI IN LEGGE 24 APRILE 2020, N. 27	0,00	67.600.000,00	0,00	0,00
8E1203437	CONTRIBUTO DELLO STATO A COPERTURA DEGLI ONERI, CONSEGUENTI ALL'EMERGENZA EPIDEMIOLOGICA COVID-19, RELATIVI AL BONUS PER L'ACQUISTO DI SERVIZI DI BABY-SITTING E DI ISCRIZIONE AI CENTRI ESTIVI - ART. 23, COMMI 8 E 9 DEL DECRETO LEGGE 17 MARZO 2020, N. 18, CONVERTITO CON MODIFICAZIONI IN LEGGE 24 APRILE 2020, N. 27 - ARTICOLO N. 72, COMMA 1, LETTERA C) DEL DECRETO LEGGE 19 MAGGIO 2020, N. 34	0,00	426.000.000,00	0,00	0,00
8E1203438	CONTRIBUTO DELLO STATO A COPERTURA DEGLI ONERI, CONSEGUENTI ALL'EMERGENZA EPIDEMIOLOGICA COVID-19, RELATIVI ALLE INDENNITA' PER IL CONGEDO RICONOSCIUTO AI LAVORATORI DIPENDENTI DEL SETTORE PRIVATO, CON FIGLI DI ETA' INFERIORE AI 12 ANNI E CON FIGLI AVENTI DISABILITA' - ARTICOLO 23, COMMI 1,3,5,7 DEL DECRETO LEGGE 17 MARZO 2020 N. 18, CONVERTITO CON MODIFICAZIONI IN LEGGE 24 APRILE 2020, N. 27 - ARTICOLO N. 72, COMMA 1, LETTERA A) DEL DECRETO LEGGE 19 MAGGIO 2020, N. 34	0,00	1.143.000.000,00	0,00	0,00
8E1203475	CONTRIBUTO DELLO STATO A COPERTURA DEGLI ONERI DERIVANTI DA SGRAVI CONTRIBUTIVI ALLE AZIENDE CHE ASSUMONO LAVORATORI A TEMPO DETERMINATO AI SENSI DELL'ART. 10 DELLA LEGGE N. 53/2000	168.332.922,54	28.824.000,00	27.383.000,00	0,00
8E1203476	CONTRIBUTO DELLO STATO A COPERTURA DEGLI ONERI DERIVANTI DA SGRAVI CONTRIBUTIVI AI LAVORATORI AI SENSI DELL'ART. 1, COMMA 188 DELLA LEGGE DEL 27 DICEMBRE 2006, N. 296	0,00	15.000.000,00	15.000.000,00	15.000.000,00
8E1203477	CONTRIBUTO DELLO STATO A COPERTURA DELL'ONERE PER L'INCENTIVO AI DATORI DI LAVORO, PER L'ASSUZIONE DI LAVORATORI DISABILI CON CAPACITA' LAVORATIVE RIDOTTE, AI SENSI DELL'ART. 13, DELLA LEGGE 12 MARZO 1999, N. 68, COME MODIFICATO DALL'ART. 10, DEL DECRETO LEGISLATIVO 14 SETTEMBRE 2015, N. 151	0,00	20.000.000,00	20.000.000,00	20.000.000,00
8E1203490	CONTRIBUTO DELLO STATO A COPERTURA DEGLI ONERI DERIVANTI DALL'INDENNITA' ANNUALE A FAVORE DEI LAVORATORI AFFETTI DA TALASSEMIA E DREPANOCITOSI DI CUI ALL'ART. 39, COMMI 1 E 2, DELLA LEGGE N. 448/2001 E SUCCESSIVE MODIFICAZIONI	0,00	7.598.011,00	7.598.011,00	7.598.011,00
8E1203499	CONTRIBUTO DELLO STATO PER IL RICONOSCIMENTO ECONOMICO DEL REDDITO DI CITTADINANZA E DELLA PENSIONE DI CITTADINANZA - ART. 12, COMMI 1 E 2 DEL DECRETO LEGGE DEL 28 GENNAIO 2019, N. 4	0,00	7.264.800.000,00	7.197.000.000,00	7.197.000.000,00

Il Segretario

Gestionale - Pagina 40

## PREVENTIVO FINANZIARIO GESTIONALE 2021

### Parte I - ENTRATE

Codice	Denominazione	Residui Iniziali dell'anno	Previsioni di Competenza Previsioni Assestate	Previsioni Originarie Competenza	Previsioni Originarie Cassa
8E1203516	CONTRIBUTO DELLO STATO A COPERTURA DEGLI ONERI DERIVANTI DALL'EROGAZIONE DELL'INCENTIVO STRAORDINARIO AI DATORI DI LAVORO PER LA CREAZIONE DI RAPPORTI DI LAVORO STABILI O DI DURATA AMPIA, IN FAVORE DI UOMINI UNDER 30 E DONNE DI QUALSIASI ETÀ, AI SENSI DEL DECRETO DEL MINISTERO DEL LAVORO E DELLE POLITICHE SOCIALI DEL 5 OTTOBRE 2012 E DELL'ART. 24, COMMA 27, DEL DECRETO LEGGE 6 DICEMBRE 2011, N. 201, CONVERTITO, CON MODIFICAZIONI, NELLA LEGGE 22 DICEMBRE 2011, N. 214	4.133.333,84	0,00	0,00	0,00
8E1203517	CONTRIBUTO DELLO STATO A COPERTURA DELL'ONERE PER L'INCENTIVO AI DATORI DI LAVORO CHE ASSUMONO A TEMPO PIENO E INDETERMINATO LAVORATORI BENEFICIARI DELL'ASPI, AI SENSI DELL'ART. 2, COMMA 10-BIS, DELLA LEGGE 28 GIUGNO 2012, N. 92, INTRODOTTO DALL'ART. 7, COMMA 5, LETTERA B), DEL DECRETO LEGGE N. 76/2013, CONVERTITO, CON MODIFICAZIONI, DALLA LEGGE 9 AGOSTO 2013, N. 99	14.908.817,10	0,00	0,00	0,00
8E1203530	CONTRIBUTO DELLO STATO PER LA COPERTURA DEL MANCATO GETTITO CONTRIBUTIVO DI CUI ALL'ART. 2, COMMI 31 E 34 DELLA LEGGE 28 GIUGNO 2012, N. 92 - ART. 1, COMMA 164 DELLA LEGGE 11 DICEMBRE 2016, N. 232	0,00	38.000.000,00	38.000.000,00	38.000.000,00
8E1203585	CONTRIBUTO DELLO STATO DA PORRE A CARICO DEL FONDO PER L'OCCUPAZIONE PER GLI ONERI DERIVANTI DALL'ESTENSIONE DELLA MOBILITÀ E DEI TRATTAMENTI SPECIALI DI DISOCCUPAZIONE EDILE AI SOCI DI COOPERATIVE ART. 24, C. 4, DELLA LEGGE N. 196/1997	617.582,00	35.417.582,00	35.417.582,00	35.117.582,00
8E1203574	CONTRIBUTO DELLO STATO A CARICO DEL FONDO PER L'OCCUPAZIONE PER LA COPERTURA DEGLI ONERI DERIVANTI DAGLI ASSEGNI DI UTILIZZO PER PRESTAZIONI IN ATTIVITÀ SOCIALMENTE UTILI E DAI RELATIVI COSTI DI GESTIONE PER PERIODI A PARTIRE DAL 1° LUGLIO 2001	461.000,00	30.461.000,00	28.938.400,00	25.461.000,00
8E1203589	CONTRIBUTO DELLO STATO (FONDO SPECIALE PER L'OCCUPAZIONE E LA FORMAZIONE) A COPERTURA DEGLI ONERI DERIVANTI DALLA CONCESSIONE IN DEROGA E DALLA PROROGA DEI TRATTAMENTI DI INTEGRAZIONE SALARIALE STRAORDINARIA, DEI TRATTAMENTI DI MOBILITÀ E DI DISOCCUPAZIONE SPECIALE DI CUI ALL'ART. 3, COMMA 137, DELLA LEGGE N. 350/2003 E SUCCESSIVE DISPOSIZIONI MODIFICATIVE ED INTEGRATIVE	5.384.000,00	22.384.000,00	18.987.600,00	15.445.000,00
8E1203605	CONTRIBUTO DELLO STATO A COPERTURA DELL'ONERE PER L'EROGAZIONE DELL'INDENNITÀ DI TIROCINIO NELL'AMBITO DEL PIANO ITALIANO DI ATTUAZIONE DELLA C.D. "GARANZIA GIOVANI", DI CUI ALL'ART. 3, COMMA 1, LETTERA C), DEL DECRETO LEGGE N. 76/2013, CONVERTITO, CON MODIFICAZIONI, DALLA LEGGE N. 99/2013	36.823.301,75	0,00	0,00	0,00
8E1203606	CONTRIBUTO DELLO STATO PER LA COPERTURA DEGLI ONERI DERIVANTI DALLE MISURE DI SOSTEGNO AL REDDITO PER I LAVORATORI DIPENDENTI DELLE IMPRESE DEL SETTORE "CALL-CENTER" - ART. 44, COMMA 7, DEL DECRETO LEGISLATIVO 14 SETTEMBRE 2015 N.148, E ART.1, COMMA 240, LETTERA D) DELLA LEGGE 11 DICEMBRE 2016, N. 232	5.000.000,00	30.000.000,00	0,00	5.000.000,00

## PREVENTIVO FINANZIARIO GESTIONALE 2021

### Parte I - ENTRATE

Codice	Denominazione	Residui Iniziali dell'anno	Previsioni di Competenza Previsioni Assestate	Previsioni Originarie Competenza	Previsioni Originarie Cassa
8E1203613	CONTRIBUTO DELLO STATO A COPERTURA DEGLI ONERI RELATIVI ALLE PRESTAZIONI DI CASSA INTEGRAZIONE GUADAGNI STRAORDINARIA E DI MOBILITA' DELLE IMPRESE OPERANTI IN AREA DI CRISI INDUSTRIALE COMPLESSA - ART.44, COMMA 11-BIS, D.LGS 148/2015 - ART.53 TER DEL DECRETO LEGGE N.50 DEL 24 APRILE 2017 CONVERTITO CON LEGGE N.96 DEL 21 GIUGNO 2017	35.000.000,00	75.000.000,00	0,00	35.000.000,00
8E1203615	CONTRIBUTO DELLO STATO A COPERTURA DEGLI ONERI PER LA PROROGA DEL PERIODO DI CASSA INTEGRAZIONE GUADAGNI STRAORDINARIA PER RIORGANIZZAZIONE O CRISI AZIENDALE - ART.22 BIS DEL D.LGS.N. 148/2015, INTRODOTTO DALL'ART.1,C.133,LEGGE 27 DICEMBRE 2017, N.205	45.000.000,00	95.000.000,00	0,00	45.000.000,00
8E1203616	CONTRIBUTO DELLO STATO A COPERTURA DEGLI ONERI PER LA PROROGA DEL PERIODO DI CASSA INTEGRAZIONE GUADAGNI STRAORDINARIA A FAVORE DEI DIPENDENTI DELL'ILVA - ART.1 COMMA 1167 DELLA LEGGE DEL 27 DICEMBRE 2017, N.205	0,00	19.000.000,00	0,00	0,00
8E1203617	CONTRIBUTO DELLO STATO PER IL TRATTAMENTO STRAORDINARIO DI INTEGRAZIONE SALARIALE PER CRISI AZIENDALE NEL CASO DI CESSAZIONE DELL'ATTIVITA' PRODUTTIVA ART. 44 D.L. 109/2018	17.396.000,00	57.396.000,00	0,00	17.396.000,00
8E1203618	CONTRIBUTO DELLO STATO PER LO SPECIFICO TRATTAMENTO DI SOSTEGNO AL REDDITO AI LAVORATORI SOSPESI DAL LAVORO O IMPIEGATI A ORARIO RIDOTTO PER INDENNITA' RICONOSCIUTE AI LAVORATORI IN STATO DI DISOCCUPAZIONE NEL CASO DI AZIENDE SEQUESTRALE E CONFISCATE SOTTOPOSTE AD AMMINISTRAZIONE GIUDIZIARIA - ART. 1 E 2 D.LGS. N.72/2018	0,00	6.000.000,00	0,00	0,00
8E1203620	CONTRIBUTO DELLO STATO A COPERTURA DEGLI ONERI DERIVANTI DAL CONTRATTO DI ESPANSIONE PER I LAVORATORI CON UNA RIDUZIONE ORARIA - ART. 26-QUATER COMMA 7 DEL DECRETO-LEGGE 30 APRILE 2019, N. 34, CONVERTITO DALLA LEGGE 28 GIUGNO 2019, N. 58.	0,00	47.500.000,00	0,00	0,00
8E1203621	CONTRIBUTO DELLO STATO A COPERTURA DEGLI ONERI CONSEGUENTI ALL'EMERGENZA EPIDEMIOLOGICA COVID-19, RELATIVI AI TRATTAMENTI DI INTEGRAZIONE SALARIALE IN DEROGA DESTINATI AI LAVORATORI DIPENDENTI DA AZIENDE DEL SETTORE PRIVATO E AGRICOLO - ART. 15, COMMA 3 DEL DECRETO LEGGE 2 MARZO 2020, N. 9 - DECRETO DIRETTORIALE 27 MARZO 2020, N. 4	0,00	207.300.000,00	0,00	0,00
8E1203698	CONTRIBUTO DELLO STATO ALL'INCREMENTO DELLA DOTAZIONE DEL FONDO DI SOLIDARIETA' PER IL SETTORE DEL TRASPORTO AEREO E DEL SISTEMA AEREOPORTUALE - ART. 94, COMMA 1, DEL DECRETO LEGGE 17 MARZO 2020 N. 18 CONVERTITO IN LEGGE 24 APRILE 2020, N. 27, COME MODIFICATO DALL'ART.20 DEL DECRETO-LEGGE 14 AGOSTO 2020, N. 104, CONVERTITO IN LEGGE 13 OTTOBRE 2020, N.126.	0,00	200.000.000,00	0,00	0,00

  
Il Segretario

Gestionale - Pagina 42

## PREVENTIVO FINANZIARIO GESTIONALE 2021

### Parte I - ENTRATE

Codice	Denominazione	Residui Iniziali dell'anno	Previsioni di Competenza Previsioni Assestate	Previsioni Originarie Competenza	Previsioni Originarie Cassa
8E1203699	CONTRIBUTO OELLO STATO A COPERTURA DEGLI ONERI CONSEGUENTI ALL'EMERGENZA COVID-19, RELATIVI AI TRATTAMENTI DI INTEGRAZIONE SALARIALE IN DEROGA DESTINATI AI FONDI DI SOLIDARIETA' BILATERALE DEL TRENTINO E DELL'ALTO ADIGE - ART. 22, COMMA 5 DEL DECRETO LEGGE 17 MARZO 2020, N. 18, CONVERTITO CON MODIFICAZIONI IN LEGGE 24 APRILE 2020, N. 27	0,00	47.850.000,00	10.773.020,00	10.773.020,00
8E1203711	RIMBORSO DELLO STATO A CARICO DEL FONDO PER L'OCCUPAZIONE A COPERTURA DEGLI ONERI DERIVANTI DALLE AGEVOLAZIONI CONTRIBUTIVE ALLE IMPRESE DI CUI ALL'ART. 1, COMMA 1, DELLA LEGGE N. 52/1998 E SUCCESSIVE PROROGHE E MODIFICAZIONI	2.162.389,75	0,00	0,00	0,00
8E1203712	CONTRIBUTO DELLO STATO A CARICO DEL FONDO PER L'OCCUPAZIONE A COPERTURA DEGLI SGRAVI CONTRIBUTIVI CONCESSI CON I CONTRATTI DI SOLIDARIETA' DI CUI ALL'ART. 6, COMMA 4, DEL D.L. N. 510/1998 CONVERTITO NELLA LEGGE N. 608/1998 E ALL'ART. 5, COMMA 1, DEL DECRETO LEGGE 20 MARZO 2014, N. 34, CONVERTITO CON MODIFICAZIONI DALLA LEGGE 16 MAGGIO 2014, N. 78	19.373.617,29	0,00	0,00	0,00
8E1203719	CONTRIBUTO DELLO STATO (FONDO PER L'OCCUPAZIONE) A COPERTURA DEGLI ONERI DERIVANTI DALLE AGEVOLAZIONI CONTRIBUTIVE A FAVORE DEI DATORI DI LAVORO CHE ASSUMONO LAVORATORI PROVENIENTI DA IMPRESE AMMESSE ALLA PROCEDURA DI AMMINISTRAZIONE STRAORDINARIA DI CUI ALL'ART. 1, COMMA 13, DEL D.L. N. 134/2008 CONVERTITO NELLA LEGGE N. 166/2008 E DA IMPRESE OPERANTI NEL SETTORE DEL TRASPORTO AEREO DI CUI ALL'ART. 1-BIS, COMMA 2, DEL D.L. N. 249/2004 CONVERTITO NELLA LEGGE N. 291/2004	495.446,59	0,00	0,00	0,00
8E1203721	CONTRIBUTO DELLO STATO (FONDO OCCUPAZIONE) A COPERTURA DEGLI ONERI DERIVANTI DAL CONTRIBUTO AI DATORI DI LAVORO CHE ASSUMONO LAVORATORI DESTINATARI DI AMMORTIZZATORI SOCIALI IN DEROGA AI SENSI DELL'ART 7-TER, COMMA 7, DELLA LEGGE N. 33 DEL 9 APRILE 2009	1.730,17	0,00	0,00	0,00
8E1203724	CONTRIBUTO DELLO STATO A COPERTURA DELL'ONERE PER L'INCENTIVO AI DATORI DI LAVORO, PER L'ASSUNZIONE DI GIOVANI AMMESSI AL "PROGRAMMA OPERATIVO NAZIONALE PER L'ATTUAZIONE DELL'INIZIATIVA EUROPEA PER L'OCCUPAZIONE DEI GIOVANI" ("PROGRAMMA GARANZIA GIOVANI") - DECRETO DIRETTORIALE DEL MINISTERO DEL LAVORO E DELLE POLITICHE SOCIALI N. 1709 DELL'8 AGOSTO 2014 E N. 63 DEL 2 DICEMBRE 2014 E DECRETO DIRETTORIALE DEL MINISTERO DEL LAVORO E DELLE POLITICHE SOCIALI N. 18 DE 3 FEBBRAIO 2016 MODIFICATO DAL DECRETO DIRETTORIALE N. 79 DELL'08 APRILE 2016	68.022.438,54	0,00	0,00	0,00
8E1203725	CONTRIBUTO DELLO STATO A COPERTURA DELL'ONERE PER L'INCENTIVO AI DATORI DI LAVORO PER L'ASSUNZIONE DI GIOVANI AMMESSI AL "PROGRAMMA OPERATIVO NAZIONALE INIZIATIVA OCCUPAZIONE GIOVANI" ("PROGRAMMA GARANZIA GIOVANI") - DECRETO DIRETTORIALE DEL MINISTERO DEL LAVORO E DELLE POLITICHE SOCIALI N. 394 DEL 2 DICEMBRE 2016 MODIFICATO DAL DECRETO DIRETTORIALE N. 454 DEL 19 DICEMBRE 2016	147.501.510,29	0,00	0,00	0,00

## PREVENTIVO FINANZIARIO GESTIONALE 2021

### Parte I - ENTRATE

Codice	Denominazione	Residui Iniziali dell'anno	Previsioni di Competenza Previsioni Assestate	Previsioni Originarie Competenza	Previsioni Originarie Cassa
8E1203726	CONTRIBUTO DELLO STATO A COPERTURA DELL'ONERE PER L'INCENTIVO AI DATORI DI LAVORO PER L'ASSUNZIONE DI PERSONE DISOCCUPATE AI SENSI DELL'ART. 19 DEL D.LGS N. 150/2015 PER FAVORIRE L'OCCUPAZIONE NELLE REGIONI "MENO SVILUPPATE" O "IN TRANSIZIONE" - DECRETO DIRETTORIALE DEL MINISTERO DEL LAVORO E DELLE POLITICHE SOCIALI N. 367 DEL 16 NOVEMBRE 2016 MODIFICATO DAL DECRETO DIRETTORIALE N. 18719 DEL 15 DICEMBRE 2016	680.000.000,00	680.000.000,00	0,00	0,00
8E1203727	CONTRIBUTO DELLO STATO A COPERTURA DEGLI ONERI DERIVANTI DALL'ESONERO DAL VERSAMENTO DEI COMPLESSIVI CONTRIBUTI PREVIDENZIALI, A CARICO DEI DATORI DI LAVORO, IN RELAZIONE ALLE NUOVE ASSUNZIONI CON CONTRATTO DI LAVORO A TEMPO INDETERMINATO - ART. 1, COMMA 717 DELLA LEGGE 30 DICEMBRE 2018, N. 145	0,00	20.000.000,00	0,00	0,00
8E1203735	CONTRIBUTO A CARICO DEL FONDO PER L'OCCUPAZIONE A COPERTURA DEGLI ONERI DERIVANTI DALLA RIDUZIONE DELLA RETRIBUZIONE IMPONIBILE PREVISTA DAI CONTRATTI DI RIALLINEAMENTO - ART. 23 DELLA LEGGE N. 196/1997	0,00	5.000.000,00	5.000.000,00	5.000.000,00
8E1203751	CONTRIBUTO DELLO STATO PER LA COPERTURA DEL DISAVANZO DI GESTIONE DEL FONDO DI PREVIDENZA DEGLI ADDETTI DELLE ABOLITE IMPOSTE DI CONSUMO - ART. 17, D.P.R. N. 649/1972	187.033.376,57	121.770.953,30	116.393.372,10	121.770.953,30
8E1203752	CONTRIBUTO DELLO STATO A COPERTURA DEGLI ONERI PER IL PERSONALE DELLE FERROVIE DELLO STATO S.P.A. TRASFERITO ALL'INPS DI CUI ALL'ART. 43, COMMA 5, DELLA LEGGE N. 488/1999	0,00	10.329.137,98	10.329.137,98	10.329.137,98
8E1203753	CONTRIBUTI DELLO STATO A COPERTURA DEGLI ONERI DERIVANTI DAL TRASFERIMENTO ALL'ISTITUTO DELLE FUNZIONI RESIDUATE ALLO STATO STESSO IN MATERIA DI INVALIDITA' CIVILE AI SENSI DELL'ART. 10 DEL D.L. N. 203/2005 CONVERTITO NELLA LEGGE N. 248/2005	0,00	25.100.000,00	25.100.000,00	25.100.000,00
8E1203757	DOTAZIONE INIZIALE DEL FONDO DI GARANZIA PER L'ANTICIPO TFS/TFR - ART. 23, COMMA 3, DEL DECRETO LEGGE 28 GENNAIO 2019, N. 4 CONVERTITO, CON MODIFICAZIONI, DALLA LEGGE 28 MARZO 2019, N. 26	0,00	75.000.000,00	0,00	0,00
8E1203770	RIMBORSO DELLO STATO PER LA MAGGIORE ANZIANITA' DI SERVIZIO ATTRIBUITA AL PERSONALE DIMISSIONARIO ISCRITTO AL FONDO DI PREVIDENZA AGLI ADDETTI ALLE ABOLITE IMPOSTE DI CONSUMO ART. 23 DEL D.P.R. 649/1972	0,00	878.073,00	847.340,00	847.340,00
8E1203771	RIMBORSO DELLO STATO DELLE MAGGIORAZIONI DEL TRATTAMENTO PENSIONISTICO PER GLI EX COMBATTENTI - ART. 6 DELLA LEGGE N. 140/85 E ART. 6 DELLA LEGGE N. 544/88	88.971.570,53	88.970.582,00	78.749.468,00	88.970.582,00
8E1203773	CONTRIBUTO DELLO STATO PER LA COPERTURA DEL DISAVANZO DI GESTIONE DEL FONDO DI PREVIDENZA PER IL PERSONALE DEL CONSORZIO AUTONOMO DEL PORTO DI GENOVA E DELL'ENTE AUTONOMO DEL PORTO DI TRIESTE - ART. 13, COMMA 2, LETT. B), DEL D.L. N. 873/86 CONVERTITO NELLA LEGGE N. 26/1987	52.145.091,96	36.098.539,71	33.512.214,89	36.098.539,71

Il Segretario

Gestionale - Pagina 44

## PREVENTIVO FINANZIARIO GESTIONALE 2021

### Parte I - ENTRATE

Codice	Denominazione	Residui Iniziali dell'anno	Previsioni di Competenza Previsioni Assestate	Previsioni Originarie Competenza	Previsioni Originarie Cassa
8E1203774	CONTRIBUTO DELLO STATO A COPERTURA DEL DISAVANZO DEL FONDO SPECIALE PER I TRATTAMENTI PENSIONISTICI A FAVORE DEL PERSONALE DELLE FERROVIE DELLO STATO S.P.A. - ART. 43, COMMA 3, DELLA LEGGE N. 488/1999	1.048.112.660,86	4.368.244.512,38	4.410.730.828,58	4.368.244.512,38
8E1203777	CONTRIBUTO DELLO STATO A COPERTURA DEGLI ONERI PENSIONISTICI RELATIVI AL PERSONALE DELL'AMMINISTRAZIONE DELLE POSTE E DELLE TELECOMUNICAZIONI GIA' IN QUIESCENZA ALLA DATA DEL 31 LUGLIO 1994 - ART. 6, COMMI 5 E 7 DEL D.L. N. 487/1993 CONVERTITO NELLA LEGGE N. 71/1994	972.511.299,56	868.228.265,00	892.917.354,00	881.282.304,10
8E1203779	CONTRIBUTO DELLO STATO A COPERTURA DELL'ONERE DERIVANTE DAI MIGLIORAMENTI DELLE PENSIONI DEL SETTORE PUBBLICO, DI CUI ALL'ART. 5, DELLA LEGGE N. 544/1988	0,00	1.297.000,00	1.302.000,00	1.302.000,00
8E1203780	RIMBORSO DELLO STATO A COPERTURA DEGLI ONERI RELATIVI ALLA GESTIONE DIPENDENTI PUBBLICI, DERIVANTI DAI BENEFICI PENSIONISTICI A FAVORE DEI NON VEDENTI DI CUI ALL'ART. 9 DELLA LEGGE N. 113/1985 E ALL'ART. 2 DELLA LEGGE N. 120/1991	10.310.738,69	1.760.000,00	1.773.000,00	600.000,00
8E1203901	RIMBORSO DA PARTE DELLO STATO DEL CONTRIBUTO STRAORDINARIO PREVISTO DALL'ART. 2, COMMA 59 DELLA LEGGE 23 DICEMBRE 2009, N. 191, A FAVORE DEGLI ORFANI, GIÀ COLLOCATI IN PENSIONE, DELLE VITTIME DI TERRORISMO E DELLE STRAGI DI TALE MATRICE	1.434.823,96	0,00	0,00	0,00
8E1203905	CONTRIBUTO DELLO STATO A COPERTURA DEGLI ONERI DERIVANTI DALL'ASSUNZIONE DI PERSONALE DA ASSEGNARE ALLE STRUTTURE DELL'INPS - ART. 12, COMMA 6 DEL DECRETO LEGGE DEL 28 GENNAIO 2019, N. 4	0,00	48.900.000,00	50.000.000,00	50.000.000,00
8E1203906	CONTRIBUTO DELLO STATO A COPERTURA DEGLI ONERI DERIVANTI DALLE ATTIVITA' IN CONVENZIONE CON I CENTRI DI ASSISTENZA FISCALE - ART. 12, COMMA 5 DEL DECRETO LEGGE 28 GENNAIO 2019, N. 4	725.270,00	40.000.000,00	35.000.000,00	35.000.000,00
8E1203940	RIMBORSO DA PARTE DELLO STATO DEGLI ONERI PENSIONISTICI DERIVANTI DAI BENEFICI IN FAVORE DELLE VITTIME DEL TERRORISMO E DELLE STRAGI DI TALE MATRICE DI CUI ALLA LEGGE N.2008/2004 E SUCCESSIVE MODIFICAZIONI ED INTEGRAZIONI	13.098.051,01	7.094.700,00	7.410.500,00	6.534.000,00
8E1203952	RIMBORSO DELLO STATO PER SGRAVI DI CONTRIBUTI PER I LAVORATORI AGRICOLI (SUBORDINATI E AUTONOMI) DI CUI ALL'ART. 5 DELLA LEGGE N. 185/1992 E SUCCESSIVE MODIFICAZIONI E INTEGRAZIONI	12.613.892,03	0,00	0,00	0,00
8E1203970	RIMBORSO DELLO STATO PER SGRAVI CONTRIBUTIVI A FAVORE DI COOPERATIVE SOCIALI E AZIENDE PUBBLICHE O PRIVATE CHE ASSUMONO PERSONE DETENUTE O INTERNATE AI SENSI DEGLI ARTT. 1 E 2 DELLA LEGGE N. 193/2000 ART. 1, C. 2, DEL D.L. 9 NOVEMBRE 2001	1.699.888,00	5.348.000,00	5.191.000,00	5.348.000,00
8E1203986	RIMBORSO DELLO STATO DEGLI ONERI PER SGRAVI CONTRIBUTIVI IN FAVORE DELLE IMPRESE CHE ESERCITANO LA PESCA COSTIERA, NELLE ACQUE INTERNE E LAGUNARI AI SENSI DELL'ART. 11 DELLA LEGGE N. 388/2000 E SUCCESSIVE PROROGHE	48.394.832,81	24.282.000,00	24.428.000,00	19.263.030,00

## PREVENTIVO FINANZIARIO GESTIONALE 2021

### Parte I - ENTRATE

Codice	Denominazione	Residui Iniziali dell'anno	Previsioni di Competenza Previsioni Assestate	Previsioni Originarie Competenza	Previsioni Originarie Cassa
8E1203989	RIMBORSO DA PARTE DELLO STATO DEGLI ONERI DERIVANTI DAGLI SGRAVI CONTRIBUTIVI A FAVORE DELLE IMPRESE DEL SETTORE MARITTIMO DI CUI AGLI ARTT. 6, COMMA 1, E 6-BIS DEL D.L. N. 457/1997 CONVERTITO NELLA LEGGE N. 30/1998 E ALL'ART. 9 DELLA LEGGE N. 522/1999	204.909.328,69	275.857.000,00	295.470.000,00	307.000.000,00
8E1203996	CONTRIBUTO DELLO STATO A COPERTURA DEGLI ONERI DERIVANTI DAL CONTRIBUTO ALLE AZIENDE PER TRATTAMENTI AGGIUNTIVI DI MALATTIA PREVISTI DAGLI ACCORDI NAZIONALI DI CATEGORIA PER I LAVORATORI ADDETTI AI PUBBLICI SERVIZI DI TRASPORTO - ART. 3 D.L. N. 14666/2007	24.300.219,87	0,00	0,00	0,00
	<b>Totale 8.1.2.03 - - TRASFERIMENTI DA PARTE DELLO STATO</b>	<b>19.119.311.036,81</b>	<b>149.537.551.268,79</b>	<b>126.089.787.334,90</b>	<b>121.884.957.618,19</b>
<b>8.1.2.04 -</b>	<b>TRASFERIMENTI DA PARTE DELLE REGIONI</b>				
8E1204001	TRASFERIMENTI DA PARTE DELLE REGIONI A COPERTURA DEL SUSSIDIO DI DISOCCUPAZIONE PER I LAVORATORI IMPEGNATI IN LAVORI SOCIALMENTE UTILI AI SENSI DELL'ART. 1, COMMA 20, DEL D.L. N. 510/1996 CONVERTITO NELLA LEGGE N. 808/1996	58.478.018,01	0,00	0,00	0,00
8E1204002	RIMBORSO DA PARTE DELLA REGIONE SICILIA DELLE INDENNITA' CONNESSE CON I PIANI DI INSERIMENTO PROFESSIONALE AI SENSI DELL'ART. 19 DELLA LEGGE REGIONALE N. 30/1997 E DELL'ART. 81, COMMA 8, DELLA LEGGE N. 448/1998	15.342.619,73	0,00	0,00	0,00
8E1204006	RIMBORSO DA PARTE DELLE REGIONI DEGLI ONERI DERIVANTI DA ASSEGNI DI UTILIZZO IN ATTIVITA' SOCIALMENTE UTILI, A PARTIRE DAL 1° LUGLIO 2001, AI SENSI DEL D.LGS. 81/2000, CHE ECCEDONO GLI STANZIAMENTI A CARICO DEL FONDO PER L'OCCUPAZIONE	772.900,46	0,00	0,00	0,00
8E1204020	CREDITO VERSO LE REGIONI UMBRIA E MARCHE PER IL RIMBORSO DEGLI SGRAVI DI CONTRIBUTI PREVIDENZIALI A FAVORE DELLE AZIENDE OPERANTI NEI COMUNI COLPITI DAL SISMA DEL SETTEMBRE 1997 ART. 13, C. 6 TER DEL DL N. 6/1998 CONVERTITO NELLA LEGGE 61/1998	7.450,59	0,00	0,00	0,00
	<b>Totale 8.1.2.04 - - TRASFERIMENTI DA PARTE DELLE REGIONI</b>	<b>74.600.988,79</b>	<b>0,00</b>	<b>0,00</b>	<b>0,00</b>
<b>8.1.2.06 -</b>	<b>TRASFERIMENTI DA PARTE DI ALTRI ENTI DEL SETTORE PUBBLICO</b>				
8E1206032	RIMBORSO DAL FONDO GESTIONE ISTITUTI CONTRATTUALI LAVORATORI PORTUALI DEGLI ONERI PER SGRAVI CONTRIBUTIVI A FAVORE DELLE IMPRESE CHE ESERCITANO LA PESCA COSTIERA, NELLE ACQUE INTERNE E LAGUNARI DI CUI ALL'ART. 11 DELLA LEGGE N. 388/2000	9.626.222,14	0,00	0,00	0,00
8E1206041	RIMBORSO DEL FONDO GESTIONE ISTITUTI CONTRATTUALI LAVORATORI PORTUALI PER GLI ONERI DERIVANTI DAI PENSIONAMENTI ANTICIPATI E DAI TRATTAMENTI DI CUI ALL'ART. 24, C. 4, LEGGE N. 84/1994 ART. 1, C. 10 E 14 DEL DL N. 535/1996 CONVERTITO NELLA LEGGE N. 647/1996	135.558.919,69	0,00	0,00	0,00

## PREVENTIVO FINANZIARIO GESTIONALE 2021

### Parte I - ENTRATE

Codice	Denominazione	Residui Iniziali dell'anno	Previsioni di Competenza Previsioni Assestate	Previsioni Originarie Competenza	Previsioni Originarie Cassa
8E1206080	SOMME RELATIVE A FINANZIAMENTO DEL SOPPRESSO SCAU	18.247.971,62	0,00	0,00	0,00
	<b>Totale 8.1.2.06 - - TRASFERIMENTI DA PARTE DI ALTRI ENTI DEL SETTORE PUBBLICO</b>	<b>163.433.113,45</b>	<b>0,00</b>	<b>0,00</b>	<b>0,00</b>
<b>8.1.3 -</b>	<b>ALTRE ENTRATE</b>				
<b>8.1.3.07 -</b>	<b>Entrate derivanti dalla vendita di beni e dalla prestazione di servizi</b>				
8E1307004	RIMBORSO SPESE PER SERVIZI VARI SVOLTI PER CONTO DI ALTRI ENTI	287.845,94	1.680.000,00	1.680.000,00	1.680.000,00
8E1307020	PROVENTI DERIVANTI DA SPONSORIZZAZIONI E DA EROGAZIONI LIBERALI PER IL FINANZIAMENTO DEL PROGETTO DI RICERCA SOCIO-ECONOMICA DENOMINATO VISITINPS SCHOLARS	0,00	250.000,00	250.000,00	250.000,00
8E1307023	PROVENTI PER LE ATTIVITA' AFFERENTI L'EROGAZIONE DI SERVIZI SVOLTI PER CONTO DELLE REGIONI A SEGUITO DELLE CONVENZIONI SOTTOSCRITTE AI SENSI DELL'ART. 18, COMMA 22 DEL DECRETO LEGGE 6 LUGLIO 2011, N. 98, CONVERTITO CON MODIFICAZIONI DALLA LEGGE 15 LUGLIO 2011, N. 111	0,00	25.176.592,22	25.176.592,22	25.176.592,22
	<b>Totale 8.1.3.07 - - ENTRATE DERIVANTI DALLA VENDITA DI BENI E DALLA PRESTAZIONE DI SERVIZI</b>	<b>287.845,94</b>	<b>27.106.592,22</b>	<b>27.106.592,22</b>	<b>27.106.592,22</b>
<b>8.1.3.08 -</b>	<b>REDDITI E PROVENTI PATRIMONIALI</b>				
8E1308002	INTERESSI SU TITOLI A REDDITO FISSO EX INPDAP ED EX ENPALS	0,00	2.228.697,66	1.400.000,00	1.400.000,00
8E1308003	DIVIDENDI E ALTRI PROVENTI SU TITOLI AZIONARI, PARTECIPAZIONI E ALTRI TITOLI EX INPDAP ED EX ENPALS	0,00	10.475.640,00	9.000.000,00	9.000.000,00
8E1308004	INTERESSI SU MUTUI CONCESSI ALLE COOPERATIVE, AGLI ENTI LOCALI ED ENTI VARI	0,00	2.600.500,00	2.000.000,00	2.000.000,00
8E1308005	INTERESSI SULLE DISPONIBILITÀ DI CONTO CORRENTE BANCARIO E POSTALE	2.446.118,69	337.609,00	326.082,00	326.082,00
8E1308016	INTERESSI SUL CONTRIBUTO STATALE E REGIONALE PER IL FINANZIAMENTO DEI MUTUI AGLI ENTI LOCALI E AD ALTRI ENTI	0,00	8.114.000,00	7.212.000,00	7.212.000,00
8E1308099	INTERESSI ATTIVI DIVERSI (SU SOMME ACCREDITATE AGLI OOEE SU VALORI DI RISCATTO AI FINI PREVIDENZIALI PER PERSONALE DIPENDENTE, SU SOMME ACCREDITATE DALLO SCAU, ECC.)	560.688,12	735.773,73	735.773,73	735.773,73
	<b>Totale 8.1.3.08 - - REDDITI E PROVENTI PATRIMONIALI</b>	<b>3.006.806,81</b>	<b>24.492.220,39</b>	<b>20.673.855,73</b>	<b>20.673.855,73</b>
<b>8.1.3.09 -</b>	<b>POSTE CORRETTIVE E COMPENSATIVE DI SPESE CORRENTI</b>				

## PREVENTIVO FINANZIARIO GESTIONALE 2021

### Parte I - ENTRATE

Codice	Denominazione	Residui Iniziali dell'anno	Previsioni di Competenza Previsioni Assestate	Previsioni Originarie Competenza	Previsioni Originarie Cassa
8E1309019	RECUPERO DI SOMME TRASFERITE IN ECCEDENZA ALLO STATO	235.693,59	0,00	0,00	0,00
8E1309090	RECUPERI E RIMBORSI DIVERSI DEL SOPPRESSO SCAU	32.223,00	0,00	0,00	0,00
	<b>Totale 8.1.3.09 - - POSTE CORRETTIVE E COMPENSATIVE DI SPESE CORRENTI</b>	<b>267.916,59</b>	<b>0,00</b>	<b>0,00</b>	<b>0,00</b>
<b>8.1.3.10 -</b>	<b>ENTRATE NON CLASSIFICABILI IN ALTRE VOCI</b>				
8E1310022	CONTRIBUTO DERIVANTE DALL'INCREMENTO DELL'ADDITIONALE COMUNALE SUI DIRITTI D'IMBARCO DEI PASSEGGERI SUGLI AEROMOBILI, PER IL FINANZIAMENTO DELLA GESTIONE DEGLI INTERVENTI ASSISTENZIALI E DI SOSTEGNO ALLE GESTIONI PREVIDENZIALI - ART. 4, COMMA 75, DELLA LEGGE 28 GIUGNO 2012, N. 92	0,00	223.000.000,00	194.000.000,00	194.000.000,00
8E1310035	ENTRATE DERIVANTI DALL'ANNULLAMENTO DEGLI STRUMENTI FINANZIARI EMESSI DA EQUITALIA SPA AI SENSI DELL'ART. 2346 C.C. DELIBERATO DAL CONSIGLIO DI AMMINISTRAZIONE DI EQUITALIA SPA AI SENSI DELL'ART. 7.17 DELLO STATUTO	70.682.500,00	0,00	0,00	0,00
8E1310099	ENTRATE DIVERSE	5.932.935,09	42.654.387,86	46.905.387,86	46.905.387,86
	<b>Totale 8.1.3.10 - - ENTRATE NON CLASSIFICABILI IN ALTRE VOCI</b>	<b>76.615.435,09</b>	<b>265.654.387,86</b>	<b>240.905.387,86</b>	<b>240.905.387,86</b>
	<b>TOTALE ENTRATE CORRENTI 'ALTRE ATTIVITA' DI DIREZIONE GENERALE'</b>	<b>19.437.523.143,48</b>	<b>149.854.804.469,26</b>	<b>126.378.473.170,71</b>	<b>122.173.643.454,00</b>
<b>8.2 -</b>	<b>TITOLO II - ENTRATE IN CONTO CAPITALE</b>				
<b>8.2.1 -</b>	<b>ENTRATE PER ALIENAZIONE DI BENI PATRIMONIALI E RISCOSSIONE DI CREDITI</b>				
<b>8.2.1.13 -</b>	<b>REALIZZO DI VALORI MOBILIARI</b>				
8E2113003	REALIZZO DI TITOLI A REDDITO FISSO EX INPDAP ED EX ENPALS	0,00	5.532.000,00	7.400.000,00	7.400.000,00
8E2113005	REALIZZO DI ALTRI TITOLI	0,00	10.000.000,00	0,00	0,00
	<b>Totale 8.2.1.13 - - REALIZZO DI VALORI MOBILIARI</b>	<b>0,00</b>	<b>15.532.000,00</b>	<b>7.400.000,00</b>	<b>7.400.000,00</b>
<b>8.2.1.14 -</b>	<b>RISCOSSIONE DEI CREDITI</b>				
8E2114002	RISCOSSIONE DI MUTUI CONCESSI ALLE COOPERATIVE, AGLI ENTI LOCALI ED ENTI VARI	0,00	5.502.000,00	5.300.000,00	5.300.000,00

## PREVENTIVO FINANZIARIO GESTIONALE 2021

### Parte I - ENTRATE

Codice	Denominazione	Residui Iniziali dell'anno	Previsioni di Competenza Previsioni Assestate	Previsioni Originarie Competenza	Previsioni Originarie Cassa
8E2114016	PRELIEVO DALLA TESORERIA CENTRALE DELLO STATO DEI FONDI DERIVANTI DAI CONTRIBUTI DEL "FONDO PER L'EROGAZIONE AI LAVORATORI DIPENDENTI DEL SETTORE PRIVATO DEI TRATTAMENTI DI FINE RAPPORTO DI CUI ALL'ART.2120 DEL CODICE CIVILE" DI CUI ALL'ART. 1, COMMA 755, DELLA LEGGE 296/2006	0,00	1.123.000.000,00	1.023.000.000,00	1.023.000.000,00
8E2114099	RISCOSSIONI DI CREDITI DIVERSI	0,00	4.976.477.901,16	4.976.433.880,16	4.976.433.880,16
	<b>Totale 8.2.1.14 - - RISCOSSIONE DEI CREDITI</b>	<b>0,00</b>	<b>6.104.979.901,16</b>	<b>6.004.733.880,16</b>	<b>6.004.733.880,16</b>
<b>8.2.2 -</b>	<b>TRASFERIMENTI IN CONTO CAPITALE</b>				
<b>8.2.2.15 -</b>	<b>TRASFERIMENTI DALLO STATO</b>				
8E2215005	CONTRIBUTO STATALE PER IL FINANZIAMENTO DEI MUTUI AGLI ENTI LOCALI E AD ALTRI ENTI	0,00	10.600.000,00	9.700.000,00	9.700.000,00
	<b>Totale 8.2.2.15 - - TRASFERIMENTI DALLO STATO</b>	<b>0,00</b>	<b>10.600.000,00</b>	<b>9.700.000,00</b>	<b>9.700.000,00</b>
<b>8.2.2.16 -</b>	<b>TRASFERIMENTO DALLE REGIONI</b>				
8E2216001	CONTRIBUTO REGIONALE PER IL FINANZIAMENTO DEI MUTUI AGLI ENTI LOCALI E AD ALTRI ENTI	0,00	17.000,00	19.000,00	19.000,00
	<b>Totale 8.2.2.16 - - TRASFERIMENTO DALLE REGIONI</b>	<b>0,00</b>	<b>17.000,00</b>	<b>19.000,00</b>	<b>19.000,00</b>
<b>8.2.3 -</b>	<b>ACCENSIONE DI PRESTITI</b>				
<b>8.2.3.20 -</b>	<b>ASSUNZIONE DI ALTRI DEBITI FINANZIARI</b>				
8E2320001	ANTICIPAZIONI DELLA TESORERIA CENTRALE DELLO STATO AI SENSI DELL'ART. 16, LEGGE N. 370/1974	0,00	21.578.000.000,00	17.841.194.119,06	17.841.194.119,06
8E2320003	ANTICIPAZIONI STATO SUL FABBISOGNO FINANZIARIO DELLE GESTIONI PREVIDENZIALI ART. 35, C. 3 E 4 DELLA LEGGE N. 448/1998	0,00	6.577.699.804,00	8.456.209.804,00	8.456.209.804,00
8E2320099	ASSUNZIONE DI DEBITI DIVERSI	0,00	220.000.000,00	220.000.000,00	220.000.000,00
	<b>Totale 8.2.3.20 - - ASSUNZIONE DI ALTRI DEBITI FINANZIARI</b>	<b>0,00</b>	<b>28.375.699.804,00</b>	<b>26.517.403.923,06</b>	<b>26.517.403.923,06</b>
	<b>TOTALE ENTRATE IN CONTO CAPITALE 'ALTRE ATTIVITA' DI DIREZIONE GENERALE'</b>	<b>0,00</b>	<b>34.506.828.705,16</b>	<b>32.539.256.803,22</b>	<b>32.539.256.803,22</b>
<b>8.4 -</b>	<b>TITOLO IV - PARTITE DI GIRO</b>				
<b>8.4.1 -</b>	<b>ENTRATE AVENTI NATURA DI PARTITE DI GIRO</b>				
<b>8.4.1.22 -</b>	<b>ENTRATE AVENTI NATURA DI PARTITE DI GIRO</b>				

## PREVENTIVO FINANZIARIO GESTIONALE 2021

### Parte I - ENTRATE

Codice	Denominazione	Residui Iniziali dell'anno	Previsioni di Competenza Previsioni Assestate	Previsioni Originarie Competenza	Previsioni Originarie Cassa
8E4122001	RITENUTE ERARIALI	0,00	55.605.271.221,31	55.928.660.166,00	55.928.660.166,00
8E4122022	RIMBORSO DEL MINISTERO DEL TESORO DI SOMME EROGATE PER CONTO DELLE GESTIONI STRALCIO DI CUI ALL'ART. 1-SEXIES DELLA LEGGE N. 641/1978	36.830,35	0,00	0,00	0,00
8E4122023	SOMME RECUPERATE PER CONTO DELLA GESTIONE STRALCIO DI CUI ALL'ART. 1-SEXIES DELLA LEGGE N. 641/1978	10.191,17	0,00	0,00	0,00
8E4122024	RITENUTE ERARIALI DERIVANTI DALLE OPERAZIONI DI ASSISTENZA FISCALE DI CUI ALL'ART. 78 DELLA LEGGE N. 413/1991	0,00	1.135.575.099,75	1.160.564.001,00	1.160.564.001,00
8E4122030	RIMESSA DA PARTE DELLO STATO PER IL PAGAMENTO DELLE PRESTAZIONI PENSIONISTICHE ARRETRATE E DEI RELATIVI INTERESSI DI CUI ALLE SENTENZE DELLA CORTE COSTITUZIONALE N. 495/1993 E N. 240/1994	118.129.387,30	0,00	0,00	0,00
8E4122031	RITENUTE PER ADDIZIONALE REGIONALE ALL'IMPOSTA SUL REDDITO DELLE PERSONE FISICHE	0,00	3.572.039.690,68	3.676.096.492,00	3.676.096.492,00
8E4122033	RITENUTE PER ADDIZIONALE COMUNALE ALL'IMPOSTA SUL REDDITO DELLE PERSONE FISICHE	55.680,64	1.525.473.474,59	1.569.977.074,00	1.569.977.074,00
8E4122034	RITENUTE PER ADDIZIONALE REGIONALE IRPEF DERIVANTI DA OPERAZIONI DI ASSISTENZA FISCALE - ART. 78 DELLA LEGGE N. 413/1991	0,00	82.156.912,89	82.712.171,07	82.712.171,07
8E4122037	RITENUTE PER ADDIZIONALE COMUNALE IRPEF DERIVANTI DA OPERAZIONI DI ASSISTENZA FISCALE - ART. 78 DELLA LEGGE N. 413/1991	0,00	69.562.646,79	62.799.083,00	62.799.083,00
8E4122042	RIVALSA VERSO I MUTUATARI PER L'IMPOSTA SOSTITUTIVA SU MUTUI EDILIZI RELATIVI ALL'ACQUISTO DELL'ALLOGGIO DI PRIMA ABITAZIONE	0,00	403.657,00	403.657,00	403.657,00
8E4122051	IMPOSTA DI BOLLO SU FATTURE ASSOLTA IN MODO VIRTUALE AI SENSI DELL'ART. 15 E 15 BIS DEL D.P.R. DEL 26 OTTOBRE 1972, N. 642.	0,00	112.556,00	112.556,00	112.556,00
8E4122060	RIMBORSO DA PARTE DELLO STATO DEL CREDITO PER LA RIDUZIONE DEL CUNEO FISCALE AI SENSI DELL'ART. 1 DEL DECRETO LEGGE DEL 24 APRILE 2014, N. 86, CONVERTITO IN LEGGE 23 GIUGNO 2014, N. 89	0,00	570.000.000,00	0,00	0,00
8E4122063	IMPOSTA SUL VALORE AGGIUNTO TRATTENUTA SUI PAGAMENTI EFFETTUATI A FRONTE DI ACQUISTI DI BENI E SERVIZI, AI SENSI DELL'ART. 1, COMMA 629 E SS., DELLA LEGGE 23 DICEMBRE 2014, N. 190, DA RIVERSARE ALL'ERARIO (C.D. "SPLIT PAYMENT")	0,00	150.000.000,00	145.000.000,00	145.000.000,00
8E4122067	ADDEBITAMENTO ALL'UTILIZZATORE DELLE PRESTAZIONI EROGATE FINANZIATE DA LIBRETTO DI FAMIGLIA E DA CONTRATTO DI LAVORO OCCASIONALE - ART. 54-BIS D.L. N. 50/2017	0,00	70.000.000,00	70.000.000,00	70.000.000,00
8E4122069	TRATTENUTE SU PENSIONI DELL'ANTICIPO FINANZIARIO A GARANZIA PENSIONISTICA (APE)	0,00	2.000.000,00	3.000.000,00	3.000.000,00
8E4122070	RIMBORSO DA PARTE DELLO STATO DEL CREDITO D'IMPOSTA RICONOSCIUTO AL PERCETTORE DELL'ANTICIPO FINANZIARIO A GARANZIA PENSIONISTICA (APE) - ART. 1, COMMA 177 DELLA LEGGE 11 DICEMBRE 2016, N. 232	31.105,30	300.000,00	400.000,00	400.000,00

## PREVENTIVO FINANZIARIO GESTIONALE 2021

Parte I - ENTRATE					
Codice	Denominazione	Residui Iniziali dell'anno	Previsioni di Competenza Previsioni Assestate	Previsioni Originarie Competenza	Previsioni Originarie Cassa
8E4122073	RIMBORSO DEL TRATTAMENTO INTEGRATIVO DEL REDDITO ANTICIPATO PER CONTO DELLO STATO - ARTICOLO 1 DEL DECRETO LEGGE 5 FEBBRAIO 2020, N. 3 CONVERTITO DALLA LEGGE 2 APRILE 2020, N. 21	100.000.000,00	600.000.000,00	1.080.000.000,00	1.090.000.000,00
8E4122080	ENTRATE DIVERSE PER PARTITE DI GIRO DEL SOPPRESSO SCAU	575.410,80	0,00	0,00	0,00
8E4122098	ENTRATE IN ATTESA DI IMPUTAZIONE DEFINITIVA	0,00	100.000.000,00	90.000.000,00	90.000.000,00
8E4122099	PARTITE IN SOSPESO	11.667.039,96	120.000.000,00	125.000.000,00	125.000.000,00
	<b>Totale 8.4.1.22 - - ENTRATE AVENTI NATURA DI PARTITE DI GIRO</b>	<b>230.505.645,52</b>	<b>63.602.895.259,01</b>	<b>63.994.725.200,07</b>	<b>64.004.725.200,07</b>
	<b>TOTALE PARTITE DI GIRO 'ALTRE ATTIVITA' DI DIREZIONE GENERALE'</b>	<b>230.505.645,52</b>	<b>63.602.895.259,01</b>	<b>63.994.725.200,07</b>	<b>64.004.725.200,07</b>
	<b>Totale Entrate - UPB 8 - ALTRE ATTIVITA' DI DIREZIONE GENERALE</b>	<b>19.668.028.789,00</b>	<b>247.964.528.433,43</b>	<b>222.912.455.174,00</b>	<b>218.717.625.457,29</b>

## PREVENTIVO FINANZIARIO GESTIONALE 2021

### Parte I - ENTRATE

Codice	Denominazione	Residui Iniziali dell'anno	Previsioni di Competenza Previsioni Assestate	Previsioni Originarie Competenza	Previsioni Originarie Cassa
	<b>Riepilogo dei titoli ENTRATE</b>				
	TITOLO I	131.884.303.174,54	219.783.749.282,11	228.239.439.056,34	219.292.130.966,50
	TITOLO IV	2.300.276.546,36	933.928.459,07	896.161.784,96	853.774.192,88
	<b>Totale delle entrate ENTRATE</b>	<b>134.184.579.720,90</b>	<b>220.717.677.741,18</b>	<b>229.135.600.841,30</b>	<b>220.145.905.159,38</b>
	<b>Riepilogo dei titoli PENSIONI</b>				
	TITOLO I	9.155.635.403,96	2.737.415.125,33	2.733.229.662,85	2.680.287.152,65
	TITOLO IV	651.912,07	2.798.425.400,00	2.798.575.400,00	2.798.575.400,00
	<b>Totale delle entrate PENSIONI</b>	<b>9.156.287.316,03</b>	<b>5.535.840.525,33</b>	<b>5.531.805.062,85</b>	<b>5.478.862.552,65</b>
	<b>Riepilogo dei titoli PRESTAZIONI NON PENSIONISTICHE</b>				
	TITOLO I	1.808.442.059,16	2.340.394.838,00	2.381.974.623,76	2.373.366.284,26
	TITOLO II	78.704.147,79	1.285.194.169,41	1.170.791.398,00	1.170.791.398,00
	TITOLO IV	80.380.363,37	5.591.579.500,00	5.577.863.757,72	5.577.863.757,72
	<b>Totale delle entrate PRESTAZIONI NON PENSIONISTICHE</b>	<b>1.967.526.570,32</b>	<b>9.217.168.507,41</b>	<b>9.130.629.779,48</b>	<b>9.122.021.439,98</b>
	<b>Riepilogo dei titoli RISORSE UMANE</b>				
	TITOLO I	67.482.349,42	47.707.188,18	42.372.427,79	42.372.427,79
	TITOLO II	1.262.613,08	201.741.102,93	146.107.597,33	146.107.597,33
	TITOLO IV	0,00	141.068.800,00	138.510.000,00	138.510.000,00
	<b>Totale delle entrate RISORSE UMANE</b>	<b>68.744.962,50</b>	<b>390.517.091,11</b>	<b>326.990.025,12</b>	<b>326.990.025,12</b>
	<b>Riepilogo dei titoli RISORSE STRUMENTALI</b>				
	TITOLO I	145.172.836,18	101.846.363,00	95.727.800,00	95.727.800,00
	TITOLO II	71.733.953,00	300.010.000,00	200.010.000,00	200.010.000,00
	<b>Totale delle entrate RISORSE STRUMENTALI</b>	<b>216.906.789,18</b>	<b>401.856.363,00</b>	<b>295.737.800,00</b>	<b>295.737.800,00</b>
	<b>Riepilogo dei titoli ALTRE ATTIVITA' DI DIREZIONE GENERALE</b>				
	TITOLO I	19.437.523.143,48	149.854.804.469,26	126.378.473.170,71	122.173.643.454,00
	TITOLO II	0,00	34.506.828.705,16	32.539.256.803,22	32.539.256.803,22
	TITOLO IV	230.505.645,52	63.602.895.259,01	63.994.725.200,07	64.004.725.200,07
	<b>Totale delle entrate ALTRE ATTIVITA' DI DIREZIONE GENERALE</b>	<b>19.668.028.789,00</b>	<b>247.964.528.433,43</b>	<b>222.912.455.174,00</b>	<b>218.717.625.457,29</b>

**Il Segretario**

Gestionale - Pagina 52

## PREVENTIVO FINANZIARIO GESTIONALE 2021

### Parte I - ENTRATE

Codice	Denominazione	Residui Iniziali dell'anno	Previsioni di Competenza Previsioni Assestate	Previsioni Originarie Competenza	Previsioni Originarie Cassa
<b>Riepilogo delle entrate per "Entrate", "Pensioni", "Prestazioni non pensionistiche", "Risorse Umane", "Risorse Strumentali", "Altre attività di Direzione Generale"</b>					
	TITOLO I	162.498.558.966,74	374.865.917.265,88	359.871.216.741,45	346.657.528.085,20
	TITOLO II	151.700.713,87	36.293.773.977,50	34.056.165.798,55	34.056.165.798,55
	TITOLO IV	2.611.814.467,32	73.067.897.418,08	73.405.836.142,75	73.373.448.550,67
	<b>TOTALE</b>	<b>165.262.074.147,93</b>	<b>484.227.588.661,46</b>	<b>467.333.218.682,75</b>	<b>454.087.142.434,42</b>

	UPB 1 - ENTRATE	134.184.579.720,90	220.717.677.741,18	229.135.600.841,30	220.145.905.159,38
	UPB 2 - PENSIONI	9.156.287.316,03	5.535.840.525,33	5.531.805.062,85	5.478.862.552,65
	UPB 3 - PRESTAZIONI NON PENSIONISTICHE	1.967.526.570,32	9.217.168.507,41	9.130.629.779,48	9.122.021.439,98
	UPB 4 - RISORSE UMANE	68.744.962,50	390.517.091,11	326.990.025,12	326.990.025,12
	UPB 5 - RISORSE STRUMENTALI	216.906.789,18	401.856.363,00	295.737.800,00	295.737.800,00
	UPB 8 - ALTRE ATTIVITA' DI DIREZIONE GENERALE	19.668.028.789,00	247.964.528.433,43	222.912.455.174,00	218.717.625.457,29
	<b>TOTALE ENTRATE</b>	<b>165.262.074.147,93</b>	<b>484.227.588.661,46</b>	<b>467.333.218.682,75</b>	<b>454.087.142.434,42</b>

## PREVENTIVO FINANZIARIO GESTIONALE 2021

### Parte II - USCITE

Codice	Denominazione	Residui Iniziali Presunti dell'anno	Previsioni di Competenza Previsioni Assestate	Previsioni Originarie Competenza	Previsioni Originarie Cassa
<b>1 -</b>	<b>UPB 1 - ENTRATE</b>				
<b>1.1 -</b>	<b>TITOLO I - USCITE CORRENTI</b>				
<b>1.1.2 -</b>	<b>INTERVENTI DIVERSI</b>				
<b>1.1.2.05 -</b>	<b>USCITE PER PRESTAZIONI ISTITUZIONALI</b>				
1U1205016	PRESTAZIONI DIVERSE A CARICO DI FONDI O GESTIONI PENSIONISTICHE (LIQUIDAZIONI IN CAPITALE, INDENNITA', ASSEGNI E LIQUIDAZIONI VARIE)	0,00	278.000,00	278.000,00	278.000,00
	<b>Totale 1.1.2.05 - - USCITE PER PRESTAZIONI ISTITUZIONALI</b>	<b>0,00</b>	<b>278.000,00</b>	<b>278.000,00</b>	<b>278.000,00</b>
<b>1.1.2.06 -</b>	<b>TRASFERIMENTI PASSIVI</b>				
1U1206036	INCENTIVO AI DATORI DI LAVORO PER L'ASSUNZIONE DI LAVORATORI DISABILI CON CAPACITA' LAVORATIVE RIDOTTE, AI SENSI DELL'ART. 13, DELLA LEGGE 12 MARZO 1999, N. 68, COME MODIFICATO DALL'ART. 10, DEL DECRETO LEGISLATIVO 14 SETTEMBRE 2015, N. 151	0,00	20.000.000,00	20.000.000,00	20.000.000,00
1U1206038	INCENTIVO AI DATORI DI LAVORO PER L'ASSUNZIONE DI PERSONE DISOCCUPATE AI SENSI DELL'ART. 19 DEL DECRETO LEGISLATIVO 14 SETTEMBRE 2015, N. 150, PER FAVORIRE L'OCCUPAZIONE NELLE REGIONI "MENO SVILUPPATE" O "IN TRANSIZIONE" - DECRETO DIRETTORIALE DEL MINISTERO DEL LAVORO E DELLE POLITICHE SOCIALI 16 NOVEMBRE 2016, N. 367 MODIFICATO DAL DECRETO DIRETTORIALE 15 DICEMBRE 2016, N. 18719 - DECRETO DIRETTORIALE DELL'AGENZIA NAZIONALE POLITICHE ATTIVE DEL LAVORO 2 GENNAIO 2018, N. 2 - DECRETO DIRETTORIALE DELL'AGENZIA NAZIONALE POLITICHE ATTIVE DEL LAVORO 19 APRILE 2019, N. 178	0,00	680.000.000,00	0,00	0,00
1U1206043	FINANZIAMENTI A PREVIDENZA COMPLEMENTARE	58.566,61	51.000.000,00	56.000.000,00	56.000.000,00
1U1206079	CONTRIBUTI AI DATORI DI LAVORO E ALLE SOCIETA' DI FORNITURA DI LAVORO TEMPORANEO A SOSTEGNO DELLA RICOLLOCAZIONE LAVORATIVA DEI LAVORATORI IMPEGNATI IN LAVORI SOCIALMENTE UTILI AI SENSI DELL'ART. 7, COMMI 1, 4 E 12 DEL D.LGS N. 81/2000	0,00	153.000,00	156.000,00	156.000,00
1U1206093	CONTRIBUTO AI DATORI DI LAVORO CHE ASSUMONO LAVORATORI ISCRITTI NELLE LISTE DI MOBILITA' AI SENSI DELL'ART. 8, C. 4 DELLA LEGGE N. 223/1991	0,00	1.906.000,00	1.715.000,00	1.715.000,00
	<b>Totale 1.1.2.06 - - TRASFERIMENTI PASSIVI</b>	<b>58.566,61</b>	<b>753.059.000,00</b>	<b>77.871.000,00</b>	<b>77.871.000,00</b>
<b>1.1.2.07 -</b>	<b>ONERI FINANZIARI</b>				

## PREVENTIVO FINANZIARIO GESTIONALE 2021

### Parte II - USCITE

Codice	Denominazione	Residui Iniziali Presunti dell'anno	Previsioni di Competenza Previsioni Assestate	Previsioni Originarie Competenza	Previsioni Originarie Cassa
1U1207008	ONERI FINANZIARI DERIVANTI DA CESSIONE CREDITI CONTRIBUTIVI DI CUI ALL'ART. 13, LEGGE N. 448/1998 COME RISULTA MODIFICATO DA ART. 1, DL N. 308/1999	2.381.243.880,09	11.463,91	11.463,91	9.775,91
	<b>Totale 1.1.2.07 - - ONERI FINANZIARI</b>	<b>2.381.243.880,09</b>	<b>11.463,91</b>	<b>11.463,91</b>	<b>9.775,91</b>
<b>1.1.2.09 -</b>	<b>POSTE CORRETTIVE E COMPENSATIVE DI ENTRATE CORRENTI</b>				
1U1209003	RIMBORSO DI CONTRIBUTI	623.511.300,44	814.404.730,00	893.654.062,00	893.654.062,00
1U1209014	SGRAVI ONERI CONTRIBUTIVI AI DATORI DI LAVORO PER I LAVORATORI ALL'ESTERO NEI PAESI EXTRACOMUNITARI AI SENSI DELL'ART. 4, COMMA 2, LETT. A), DL N. 317/87 CONVERTITO NELLA LEGGE N. 398/1987	0,00	46.746.000,00	47.213.000,00	47.213.000,00
1U1209033	SGRAVI DI ONERI CONTRIBUTIVI A FAVORE DELLE IMPRESE ARMATRICI PER IL PERSONALE IMBARCATO SU NAVI ISCRITTE NEL REGISTRO INTERNAZIONALE DI CUI ALL'ART. 6, C. 1 DEL DL N. 457/1997 CONVERTITO NELLA LEGGE N. 30/1998	0,00	271.876.000,00	291.239.000,00	291.239.000,00
1U1209038	SGRAVI DI ONERI CONTRIBUTIVI A FAVORE DELLE IMPRESE ARMATRICI CHE ESERCITANO LA PESCA OLTRE GLI STRETTI E LA PESCA MEDITERRANEA DI CUI ALL'ART. 6-BIS DELLA LEGGE N. 30/1998	0,00	3.981.000,00	4.231.000,00	4.231.000,00
1U1209042	SGRAVI DI ONERI CONTRIBUTIVI A FAVORE DELLE AZIENDE CON MENO DI VENTI DIPENDENTI CHE ASSUMONO LAVORATORI A TEMPO DETERMINATO AI SENSI DELL'ART. 10, COMMI 2 E 3 DELLA LEGGE N. 53/2000	0,00	28.824.000,00	27.383.000,00	27.383.000,00
1U1209044	SGRAVI DI ONERI CONTRIBUTIVI RELATIVI ALLE PRESTAZIONI TEMPORANEE DI CUI ALL'ART. 120, C. 1 E 2 DELLA LEGGE N. 388/2000	0,00	2.624.544.000,00	2.743.897.000,00	2.743.897.000,00
1U1209048	RIMBORSO ALLA REGIONE MARCHE DI SOMME TRASFERITE ALL'ISTITUTO IN ECCEDEZZA AGLI ONERI PER SGRAVI CONTRIBUTIVI DI CUI ALL'ART. 13, COMMA 6-TER, DL N. 6/1998 CONVERTITO IN LEGGE N. 61/1998	5.375,80	0,00	0,00	0,00
1U1209050	SGRAVI DI ONERI CONTRIBUTIVI A FAVORE DI COOPERATIVE SOCIALI E AZIENDE PUBBLICHE O PRIVATE CHE ASSUMONO PERSONE DETENUTE O INTERNE AI SENSI DELLA LEGGE N. 193/2000	0,00	5.348.000,00	5.191.000,00	5.191.000,00
1U1209055	SGRAVI DI ONERI CONTRIBUTIVI DI CUI ALL'ART. 11, LEGGE N. 388/2000 A FAVORE DELLE IMPRESE CHE ESERCITANO LA PESCA COSTIERA E NELLE ACQUE INTERNE E LAGUNARI PROROGATI DALL'ART. 2, C. 5, LEGGE N. 350/2003	0,00	24.282.000,00	24.428.000,00	24.428.000,00
1U1209058	SGRAVI DI ONERI CONTRIBUTIVI RELATIVI ALLE PRESTAZIONI TEMPORANEE DI CUI ALL'ART. 1, COMMI 361 E 362 DELLA LEGGE N. 266/2005	0,00	3.182.426.000,00	3.327.149.000,00	3.327.149.000,00
1U1209060	SGRAVIO DEL CONTRIBUTO DEL FONDO DI GARANZIA DI CUI ALL'ART. 2, DELLA LEGGE N. 297/1982 - ART. 1, COMMA 764, LETT. A), PUNTO 2), DELLA LEGGE N. 296/2006	0,00	353.332.000,00	369.400.000,00	369.400.000,00
1U1209062	SGRAVI DI ONERI CONTRIBUTIVI RELATIVI A PRESTAZIONI TEMPORANEE DI CUI ALL'ART. 1, COMMA 766, LETT. A), DELLA LEGGE N. 296/2006	0,00	484.932.000,00	506.985.000,00	506.985.000,00

## PREVENTIVO FINANZIARIO GESTIONALE 2021

### Parte II - USCITE

Codice	Denominazione	Residui Iniziali Presunti dell'anno	Previsioni di Competenza Previsioni Assestate	Previsioni Originarie Competenza	Previsioni Originarie Cassa
1U1209063	SGRAVI DI ONERI CONTRIBUTIVI SU QUOTE DI RETRIBUZIONE CONNESSE CON LA CONTRATTAZIONE AZIENDALE E TERRITORIALE AI SENSI DELL'ART. 1, COMMA 87, DELLA LEGGE N. 247/2007	0,00	14.000.000,00	14.000.000,00	14.000.000,00
1U1209069	ONERE DERIVANTE DALL'ESONERO DAL VERSAMENTO CONTRIBUTIVO PRESSO L'ASSICURAZIONE OBBLIGATORIA PER L'INVALIDITA', LA VECCHIAIA ED I SUPERSTITI DEI COLTIVATORI DIRETTI E DEGLI IMPRENDITORI AGRICOLI PROFESSIONALI, PER NUOVE ISCRIZIONI NELLA PREVIDENZA AGRICOLA CON ETA' INFERIORE AI QUARANT'ANNI - ART. 1, COMMI 344 E 345 DELLA LEGGE 11 DICEMBRE 2016, N.232 E ART. 1, COMMI 117 E 118 DELLA LEGGE 27 DICEMBRE 2017, N. 205 ART. 1, COMMA 503 DELLA LEGGE 27 DICEMBRE 2019, N. 160	0,00	50.000.000,00	60.900.000,00	60.900.000,00
1U1209096	ONERE PER L'ESONERO DAL VERSAMENTO DEI CONTRIBUTI PREVIDENZIALI A CARICO DEI DATORI DI LAVORO IN RELAZIONE ALLE NUOVE ASSUNZIONI DEI GIOVANI A TEMPO INDETERMINATO - ART.1 COMMI 100-108 E COMMI 113-114 DELLA LEGGE 27 DICEMBRE 2017, N.205 - ART. 1, COMMA 10, DELLA LEGGE 27 DICEMBRE 2019, N. 160	0,00	1.605.200.000,00	2.601.520.000,00	2.601.520.000,00
1U1209098	ONERE DERIVANTE DALL'ESONERO DEL VERSAMENTO CONTRIBUTIVO AI DATORI DI LAVORO PER L'ASSUNZIONE DI LAVORATORI CON ASSEGNO DI RICOLLOCAZIONE - ART. 1 COMMA 136 PUNTO 6 DELLA LEGGE 27 DICEMBRE 2017 N. 205	0,00	25.700.000,00	26.200.000,00	26.200.000,00
1U1209099	SGRAVI DI CONTRIBUTI PER LE COOPERATIVE SOCIALI CHE ASSUMONO ENTRO IL 31/12/2018 DONNE VITTIME DI VIOLENZA DI GENERE - ART. 1 COMMA 220 DELLA LEGGE 27 DICEMBRE 2017 N. 205	0,00	1.000.000,00	1.000.000,00	1.000.000,00
1U1209100	SGRAVI DI CONTRIBUTI PER LE COOPERATIVE SOCIALI CHE ASSUMONO ENTRO IL 31/12/2018 PERSONE CON PROTEZIONE INTERNAZIONALE - ART. 1 COMMA 109 DELLA LEGGE 27 DICEMBRE 2017 N. 205	0,00	500.000,00	500.000,00	500.000,00
1U1209101	ONERE DERIVANTE DALL'ESONERO DAL VERSAMENTO DEI COMPLESSIVI CONTRIBUTI PREVIDENZIALI, A CARICO DEI DATORI DI LAVORO, IN RELAZIONE ALLE NUOVE ASSUNZIONI CON CONTRATTO DI LAVORO A TEMPO INDETERMINATO - ART. 1, COMMI DA 706 A 716 DELLA LEGGE 30 DICEMBRE 2018, N. 145	0,00	20.000.000,00	0,00	0,00
1U1209102	ONERI DERIVANTI DALL'ESONERO DEL VERSAMENTO DEI CONTRIBUTI PREVIDENZIALI ED ASSISTENZIALI A FAVORE DEI DATORI DI LAVORO E DEI LAVORATORI PER ASSUNZIONI A TEMPO INDETERMINATO DEI BENEFICIARI DEL REDDITO DI CITTADINANZA E AGLI ENTI DI FORMAZIONE PER I PROPRI DIPENDENTI - ART. 8, COMMA DA 1 A 3 DEL DECRETO LEGGE 28 GENNAIO 2019, N. 4	0,00	124.400.000,00	128.300.000,00	128.300.000,00
1U1209103	SGRAVIO DI ONERI CONTRIBUTIVI A FAVORE DELLE SOCIETA' SPORTIVE FEMMINILI CHE STIPULANO CON ATLETE PROFESSIONISTE CONTRATTI DI LAVORO SPORTIVO - ART. 1, COMMA 161 DELLA LEGGE 27 DICEMBRE 2019, N. 160	0,00	2.900.000,00	3.900.000,00	3.900.000,00

## PREVENTIVO FINANZIARIO GESTIONALE 2021

### Parte II - USCITE

Codice	Denominazione	Residui Iniziali Presunti dell'anno	Previsioni di Competenza Previsioni Assestate	Previsioni Originarie Competenza	Previsioni Originarie Cassa
1U1209105	ONERE DERIVANTE DALL'ESONERO DAL VERSAMENTO DEI CONTRIBUTI PREVIDENZIALI, A FAVORE DEI DATORI DI LAVORO CHE ASSUMONO LAVORATORI A TEMPO INDETERMINATO O A TEMPO DETERMINATO CON CONTRATTO DI LAVORO STAGIONALE NEI SETTORI DEL TURISMO E DEGLI STABILIMENTI TERMALI - ARTICOLI 6 E 7 DEL DECRETO LEGGE 14 AGOSTO 2020, N. 104, CONVERTITO IN LEGGE 13 OTTOBRE 2020, N.126	0,00	0,00	1.112.500.000,00	1.112.500.000,00
1U1209106	ONERE DERIVANTE DALL'ESONERO PARZIALE DAL VERSAMENTO DEI CONTRIBUTI PREVIDENZIALI, DAL 1° OTTOBRE AL 31 DICEMBRE 2020, A FAVORE DEI DATORI DI LAVORO PRIVATI LA CUI SEDE E' SITUATA IN AREE SVANTAGGIATE DEL SUD - ART. 27 DEL DECRETO LEGGE 14 AGOSTO 2020, N. 104, CONVERTITO IN LEGGE 13 OTTOBRE 2020, N.126	0,00	0,00	573.200.000,00	573.200.000,00
1U1209107	ONERE DERIVANTE DALL'ESONERO PARZIALE DAL VERSAMENTO DEI CONTRIBUTI PREVIDENZIALI, PER UN PERIODO MASSIMO DI QUATTRO MESI, A FAVORE DEI DATORI DI LAVORO PRIVATI CHE NON RICHIEDONO I TRATTAMENTI DI CUI ALL'ART. 1 DEL D.L. 104/2020 - ART. 3, DEL DECRETO LEGGE 14 AGOSTO 2020, N. 104, CONVERTITO IN LEGGE 13 OTTOBRE 2020, N.126	0,00	0,00	121.100.000,00	121.100.000,00
	<b>Totale 1.1.2.09 - - POSTE CORRETTIVE E COMPENSATIVE DI ENTRATE CORRENTI</b>	<b>623.516.676,24</b>	<b>9.684.395.730,00</b>	<b>12.883.890.062,00</b>	<b>12.883.890.062,00</b>
<b>1.1.2.10 -</b>	<b>USCITE NON CLASSIFICABILI IN ALTRE VOCI</b>				
1U1210020	SPESE PER SERVIZI SVOLTI DA ALTRI ENTI ED ORGANISMI NAZIONALI PER L'ACCERTAMENTO E LA RISCOSSIONE DEI CONTRIBUTI	74.192.444,45	239.500.000,00	177.496.000,00	227.496.000,00
	<b>Totale 1.1.2.10 - - USCITE NON CLASSIFICABILI IN ALTRE VOCI</b>	<b>74.192.444,45</b>	<b>239.500.000,00</b>	<b>177.496.000,00</b>	<b>227.496.000,00</b>
	<b>TOTALE USCITE CORRENTI 'ENTRATE'</b>	<b>3.079.011.567,39</b>	<b>10.677.244.193,91</b>	<b>13.139.546.525,91</b>	<b>13.189.544.837,91</b>
<b>1.4 -</b>	<b>TITOLO IV - PARTITE DI GIRO</b>				
<b>1.4.1 -</b>	<b>USCITE AVENTI NATURA DI PARTITE DI GIRO</b>				
<b>1.4.1.21 -</b>	<b>USCITE AVENTI NATURA DI PARTITE DI GIRO</b>				
1U4121008	VERSAMENTO DI CONTRIBUTI ASSOCIATIVI RISCOSSI PER CONTO DELLE ORGANIZZAZIONI SINDACALI	47.785.982,77	160.399.533,54	165.732.237,22	166.361.696,51
1U4121009	VERSAMENTO DI CONTRIBUTI RISCOSSI PER CONTO DI ALTRI ENTI	25.149.194,26	77.225.000,00	85.786.000,00	68.932.736,74
1U4121026	VERSAMENTO DI CONTRIBUTI PER I LAVORATORI AGRICOLI (SUBORDINATI E AUTONOMI) RISCOSSI PER CONTO DELL'INAIL	2.597.376.437,00	607.592.479,72	558.898.868,98	465.678.764,73

## PREVENTIVO FINANZIARIO GESTIONALE 2021

### Parte II - USCITE

Codice	Denominazione	Residui Iniziali Presunti dell'anno	Previsioni di Competenza Previsioni Assestate	Previsioni Originarie Competenza	Previsioni Originarie Cassa
1U4121027	VERSAMENTO DI CONTRIBUTI ASSOCIATIVI, INTEGRATIVI E DI ASSISTENZA CONTRATTUALE RISCOSSI PER CONTO DI ORGANIZZAZIONI SINDACALI DEL SETTORE AGRICOLO	42.351.219,39	88.711.445,81	85.744.678,76	85.744.678,76
1U4121036	ONERI FINANZIARI PER CONTO DELL'INAIL DERIVANTI DALLA CESSIONE DI CREDITI CONTRIBUTIVI DI CUI ALL'ART. 13, LEGGE N. 448/1998 COME RISULTA MODIFICATO DALL'ART. 1, DL N. 308/99 CONVERTITO DALLA LEGGE N. 402/1999	62.573.693,30	0,00	0,00	0,00
1U4121039	RIMBORSO DI CONTRIBUTI RELATIVI AI LAVORATORI AGRICOLI (DIPENDENTI E AUTONOMI) EFFETTUATO PER CONTO DELL'INAIL	37.473.131,74	0,00	0,00	0,00
1U4121041	CONTRIBUTO ART. 7, COMMA 1, DLGS N. 81/2000 PER C/STATO A COPERTURA ONERE CONTRIBUTIVO DI CUI ALL'ART. 7, COMMA 6 DEL DLGS N. 81/2000	17.924,23	0,00	0,00	0,00
	<b>Totale 1.4.1.21 - - USCITE AVENTI NATURA DI PARTITE DI GIRO</b>	<b>2.812.727.582,69</b>	<b>933.928.459,07</b>	<b>896.161.784,96</b>	<b>786.717.876,74</b>
	<b>TOTALE PARTITE DI GIRO 'ENTRATE'</b>	<b>2.812.727.582,69</b>	<b>933.928.459,07</b>	<b>896.161.784,96</b>	<b>786.717.876,74</b>
	<b>Totale Uscite - UPB 1 - ENTRATE</b>	<b>5.891.739.150,08</b>	<b>11.611.172.652,98</b>	<b>14.035.708.310,87</b>	<b>13.976.262.714,65</b>

## PREVENTIVO FINANZIARIO GESTIONALE 2021

### Parte II - USCITE

Codice	Denominazione	Residui Iniziali Presunti dell'anno	Previsioni di Competenza Previsioni Assestate	Previsioni Originarie Competenza	Previsioni Originarie Cassa
<b>2 -</b>	<b>UPB 2 - PENSIONI</b>				
<b>2.1 -</b>	<b>TITOLO I - USCITE CORRENTI</b>				
<b>2.1.2 -</b>	<b>INTERVENTI DIVERSI</b>				
<b>2.1.2.05 -</b>	<b>USCITE PER PRESTAZIONI ISTITUZIONALI</b>				
2U1205001	PENSIONI E RELATIVI TRATTAMENTI PER CARICHI FAMILIARI	3.996.741.117,65	202.807.042.898,88	205.747.664.016,89	205.735.425.515,93
2U1205016	PRESTAZIONI DIVERSE A CARICO DI FONDI O GESTIONI PENSIONISTICHE (LIQUIDAZIONE IN CAPITALE, INDENNITÀ, ASSEGNI E LIQUIDAZIONI VARIE)	774.032.951,01	14.730.564.240,00	14.844.779.551,00	14.844.846.204,00
2U1205091	PENSIONI E RELATIVI TRATTAMENTI PER CARICHI FAMILIARI AGLI ISCRITTI ALL'ISTITUTO NAZIONALE DI PREVIDENZA PER I DIPENDENTI DELL'AMMINISTRAZIONE PUBBLICA (INPDAP), SOPPRESSO AI SENSI DELL'ARTICOLO 21 DEL DECRETO LEGGE 6 DICEMBRE 2011, N. 201, CONVERTITO, CON MODIFICAZIONI, DALLA LEGGE 22 DICEMBRE 2011, N. 214	836.310,11	75.574.094.410,82	77.893.156.825,00	77.893.156.825,00
2U1205092	PRESTAZIONI DIVERSE A CARICO DELLE GESTIONI (CASSE) PENSIONISTICHE (INDENNITÀ, ASSEGNI E LIQUIDAZIONI VARIE) DELL'ISTITUTO NAZIONALE DI PREVIDENZA PER I DIPENDENTI DELL'AMMINISTRAZIONE PUBBLICA (INPDAP), SOPPRESSO AI SENSI DELL'ARTICOLO 21 DEL DECRETO LEGGE 6 DICEMBRE 2011, N. 201, CONVERTITO, CON MODIFICAZIONI, DALLA LEGGE 22 DICEMBRE 2011, N. 214	10.781,32	8.550.000,00	7.550.000,00	7.550.000,00
	<b>Totale 2.1.2.05 - - USCITE PER PRESTAZIONI ISTITUZIONALI</b>	<b>4.771.621.160,09</b>	<b>293.120.251.549,70</b>	<b>298.493.150.392,89</b>	<b>298.480.978.544,93</b>
<b>2.1.2.06 -</b>	<b>TRASFERIMENTI PASSIVI</b>				
2U1206050	VALORI PER LA COPERTURA DEI PERIODI ASSICURATIVI TRASFERITI AD ALTRI ENTI DI PREVIDENZA	615.014,68	248.430.000,00	235.425.000,00	235.425.000,00
	<b>Totale 2.1.2.06 - - TRASFERIMENTI PASSIVI</b>	<b>615.014,68</b>	<b>248.430.000,00</b>	<b>235.425.000,00</b>	<b>235.425.000,00</b>
<b>2.1.2.07 -</b>	<b>ONERI FINANZIARI</b>				
2U1207002	INTERESSI PASSIVI SULLE PRESTAZIONI ARRETRATE	8.978.781,34	9.772.919,93	9.738.082,94	9.738.082,94
	<b>Totale 2.1.2.07 - - ONERI FINANZIARI</b>	<b>8.978.781,34</b>	<b>9.772.919,93</b>	<b>9.738.082,94</b>	<b>9.738.082,94</b>
<b>2.1.2.09 -</b>	<b>POSTE CORRETTIVE E COMPENSATIVE DI ENTRATE CORRENTI</b>				
2U1209004	RIMBORSO DI RISERVE E DI VALORI CAPITALI	0,00	2.558.000,00	2.497.500,00	2.497.500,00

## PREVENTIVO FINANZIARIO GESTIONALE 2021

### Parte II - USCITE

Codice	Denominazione	Residui Iniziali Presunti dell'anno	Previsioni di Competenza Previsioni Assestate	Previsioni Originarie Competenza	Previsioni Originarie Cassa
2U1209005	RIMBORSO DI PROVENTI DERIVANTI DAL DIVIETO DI CUMULO TRA PENSIONE E RETRIBUZIONE	0,00	10.000,00	10.000,00	10.000,00
	<b>Totale 2.1.2.09 - - POSTE CORRETTIVE E COMPENSATIVE DI ENTRATE CORRENTI</b>	<b>0,00</b>	<b>2.568.000,00</b>	<b>2.507.500,00</b>	<b>2.507.500,00</b>
<b>2.1.2.10 -</b>	<b>USCITE NON CLASSIFICABILI IN ALTRE VOCI</b>				
2U1210005	CONTRIBUTI, RISERVE E VALORI CAPITALI TRASFERITI A ENTI E ORGANISMI COMUNITARI	0,00	15.000.000,00	14.000.000,00	14.000.000,00
2U1210009	SPESE PER RISARCIMENTI CONNESSE A CONTROVERSIE IN MATERIA PREVIDENZIALE	0,00	1.194.919,16	1.194.919,16	1.194.919,16
2U1210021	SPESE PER SERVIZI SVOLTI DA ALTRI ENTI ED ORGANISMI NAZIONALI PER L'EROGAZIONE DELLE PRESTAZIONI	62.774.878,22	17.500.000,00	17.500.000,00	17.500.000,00
2U1210022	SPESE PER SERVIZI SVOLTI DALLE BANCHE E DAGLI UFFICI DEI CONTI CORRENTI POSTALI PER IL PAGAMENTO DELLE PRESTAZIONI ALL'ESTERO	3.336.584,27	8.400.000,00	6.153.000,00	6.153.000,00
2U1210026	*SPESE PER I SERVIZI SVOLTI DAI CAF PER LA RACCOLTA E LA TRASMISSIONE DELLE DICHIARAZIONI PER INVALIDITA' CIVILE (ICRIC)	1.842.531,05	0,00	0,00	0,00
	<b>Totale 2.1.2.10 - - USCITE NON CLASSIFICABILI IN ALTRE VOCI</b>	<b>67.953.993,54</b>	<b>42.094.919,16</b>	<b>38.847.919,16</b>	<b>38.847.919,16</b>
	<b>TOTALE USCITE CORRENTI 'PENSIONI'</b>	<b>4.849.168.949,65</b>	<b>293.423.117.388,79</b>	<b>298.779.668.894,99</b>	<b>298.767.497.047,03</b>
<b>2.4 -</b>	<b>TITOLO IV - PARTITE DI GIRO</b>				
<b>2.4.1 -</b>	<b>USCITE AVENTI NATURA DI PARTITE DI GIRO</b>				
<b>2.4.1.21 -</b>	<b>USCITE AVENTI NATURA DI PARTITE DI GIRO</b>				
2U4121006	VERSAMENTO ALLO STATO DI RITENUTE EX ONPI SULLE PENSIONI - ART. 1 DUODECIES, LEGGE N. 641/1978	507.537,00	1.873.000,00	1.873.000,00	1.873.000,00
2U4121007	VERSAMENTO ALLE ORGANIZZAZIONI SINDACALI DI RITENUTE SU PENSIONI PER CONTRIBUTI ASSOCIATIVI	80.097,62	435.097.000,00	435.097.000,00	435.097.000,00
2U4121040	VERSAMENTO ALLO STATO DELLE RITENUTE SU PENSIONI PER IL CONTRIBUTO DI SOLIDARIETA' DI CUI ALL'ART. 3, C. 102, LEGGE N. 350/2003	160.414,08	0,00	0,00	0,00
2U4121049	VERSAMENTO ALL'ERARIO DEL CANONE ABBONAMENTO RAI RITENUTO SU PENSIONI E PROVVIDENZE DI NATURA ASSISTENZIALE DI CUI ALL'ART.38 C.8, DL 31 MAGGIO 2010 N.78 COVERTITO CON MODIFICAZIONI NELLA LEGGE 30 LUGLIO 2010 N.122	0,00	5.400,00	5.400,00	5.400,00

Il Segretario

Gestionale - Pagina 60

## PREVENTIVO FINANZIARIO GESTIONALE 2021

### Parte II - USCITE

Codice	Denominazione	Residui Iniziali Presunti dell'anno	Previsioni di Competenza Previsioni Assestate	Previsioni Originarie Competenza	Previsioni Originarie Cassa
2U4121056	RESTITUZIONE AI PENSIONATI DEL CONTRIBUTO DI PEREQUAZIONE SUI TRATTAMENTI PENSIONISTICI, DI CUI ALL'ART. 18, COMMA 22 BIS DEL DECRETO LEGGE 06 LUGLIO 2011, N. 98, CONVERTITO, CON MODIFICAZIONI, DALLA LEGGE 15 LUGLIO 2011, N. 111, COME MODIFICATO DALL'ART. 24, COMMA 31-BIS, DEL DECRETO LEGGE 8 DICEMBRE 2011, N. 201, CONVERTITO, CON MODIFICAZIONI, DALLA LEGGE 22 DICEMBRE 2011, N. 214 - SENTENZA DELLA CORTE COSTITUZIONALE N. 116/2013	5.873.941,80	0,00	0,00	0,00
2U4121065	TRATTAMENTI DI FINE SERVIZIO E DI FINE RAPPORTO EROGATI AL PERSONALE NON ISCRITTO TRANSITATO PRESSO MINISTERI ED ALTRI ENTI PUBBLICI - ART. 14, COMMA 17 DL 98/2011 - ART. 23 QUATER DL 95/2012 - ART. 12, COMMA 49 DL 95/2012	0,00	450.000,00	600.000,00	600.000,00
2U4121086	RIVERSAMENTO AGLI INTERMEDIARI FINANZIARI DELLE TRATTENUTE SU PENSIONI PER L'ESTINZIONE, TRAMITE CESSIONE DEL QUINTO DELLA PENSIONE, DI PRODOTTI DI FINANZIAMENTO	0,00	2.361.000.000,00	2.361.000.000,00	2.361.000.000,00
<b>Totale 2.4.1.21 - - USCITE AVENTI NATURA DI PARTITE DI GIRO</b>		<b>6.621.990,50</b>	<b>2.798.425.400,00</b>	<b>2.798.575.400,00</b>	<b>2.798.575.400,00</b>
<b>TOTALE PARTITE DI GIRO 'PENSIONI'</b>		<b>6.621.990,50</b>	<b>2.798.425.400,00</b>	<b>2.798.575.400,00</b>	<b>2.798.575.400,00</b>
<b>Totale Uscite - UPB 2 - PENSIONI</b>		<b>4.855.790.940,15</b>	<b>296.221.542.788,79</b>	<b>301.578.244.294,99</b>	<b>301.566.072.447,03</b>

## PREVENTIVO FINANZIARIO GESTIONALE 2021

### Parte II - USCITE

Codice	Denominazione	Residui Iniziali Presunti dell'anno	Previsioni di Competenza Previsioni Assestate	Previsioni Originarie Competenza	Previsioni Originarie Cassa
<b>3 -</b>	<b>UPB 3 - PRESTAZIONI NON PENSIONISTICHE</b>				
<b>3.1 -</b>	<b>TITOLO I - USCITE CORRENTI</b>				
<b>3.1.2 -</b>	<b>INTERVENTI DIVERSI</b>				
<b>3.1.2.05 -</b>	<b>USCITE PER PRESTAZIONI ISTITUZIONALI</b>				
3U1205002	PRESTAZIONI ANTICIPATE DALLE AZIENDE TENUTE ALLA PRESENTAZIONE DELLE DENUNCE RENDICONTO	1.092.768.262,54	16.924.711.454,59	14.988.797.086,00	14.988.797.086,00
3U1205003	PRESTAZIONI ECONOMICHE A LAVORATORI DISOCCUPATI NON AGRICOLI (IND. MOBILITÀ, IND. DISOCCUPAZIONE, IND. DELL'ASSICURAZIONE SOCIALE PER L'IMPIEGO ASPI, MINIASPI, NASPI, ASDI, DIS-COLL E RELATIVI TRATTAMENTI PER CARICHI FAMILIARI)	70.661.419,57	10.724.351.526,00	11.243.235.231,00	11.243.235.231,00
3U1205004	INDENNITÀ DI DISOCCUPAZIONE E TRATTAMENTI PER CARICHI FAMILIARI AI LAVORATORI DIPENDENTI AGRICOLI	10.195.788,63	2.241.010.243,00	2.274.337.922,00	2.274.337.922,00
3U1205005	ASSEGNI FAMILIARI AI COLTIVATORI DIRETTI, MEZZADRI E COLONI	1.109.663,54	1.927.200,00	1.832.000,00	1.832.000,00
3U1205006	TRATTAMENTI PER CARICHI FAMILIARI AI LAVORATORI ADDETTI AI SERVIZI DOMESTICI E FAMILIARI	4.785.233,23	94.626.308,00	96.480.353,00	96.480.353,00
3U1205008	PRESTAZIONI ECONOMICHE ASSICURAZIONE CONTRO LA TUBERCOLOSI E CONNESSE MAGGIORAZIONI PER CARICHI FAMILIARI EROGATE DIRETTAMENTE AI BENEFICIARI	1.064.675,75	14.848.800,00	14.305.100,00	14.305.100,00
3U1205009	PRESTAZIONI ECONOMICHE EROGATE DIRETTAMENTE AI LAVORATORI O RIMBORSATE DIRETTAMENTE ALLE AZIENDE (INTEGRAZIONI SALARIALI, ASSEGNI FAMILIARI E RELATIVE MAGGIORAZIONI, ASSEGNI PER CONGEDI MATRIMONIALI, INDENNITÀ DI MALATTIA E MATERNITÀ, INDENNITÀ ALLE LAVORATRICI MADRI EX ART. 8, LEGGE N. 903/77, INDENNITÀ DI ANZIANITÀ EX ART. 2, LEGGE N. 464/82, RETRIBUZIONI A DONATORI DI SANGUE	13.172.456,97	4.098.650.383,00	1.413.878.845,00	1.413.886.951,78
3U1205010	INTEGRAZIONI SALARIALI E CONNESSI ONERI PER IL NUCLEO FAMILIARE AI LAVORATORI AGRICOLI	0,00	79.392.235,00	81.197.684,00	81.197.684,00
3U1205011	INDENNITÀ DI RICHIAMO ALLE ARMI A IMPIEGATI PRIVATI EROGATE DIRETTAMENTE	2.230,02	1.200.000,00	1.200.000,00	1.200.000,00
3U1205013	PRESTAZIONI ECONOMICHE TEMPORANEE EROGATE AL PERSONALE ASSICURATO EX IPSEMA (INDENNITÀ DI MALATTIA E MATERNITÀ, INDENNITÀ ALLE LAVORATRICI MADRI, EX ART. 8, LEGGE N. 903/1977, RIMBORSO AI DATORI DI LAVORO DELLE RETRIBUZIONI AI DONATORI DI SANGUE)	4.569.062,29	152.796.000,00	152.035.000,00	152.035.000,00
3U1205016	PRESTAZIONI DIVERSE A CARICO DI FONDI O GESTIONI PENSIONISTICI (LIQUIDAZIONE IN CAPITALE, INDENNITÀ, ASSEGNI E LIQUIDAZIONI VARIE)	140.968,18	9.463.973,00	12.932.638,00	12.932.638,00

## PREVENTIVO FINANZIARIO GESTIONALE 2021

### Parte II - USCITE

Codice	Denominazione	Residui Iniziali Presunti dell'anno	Previsioni di Competenza Previsioni Assestate	Previsioni Originarie Competenza	Previsioni Originarie Cassa
3U1205017	INDENNITÀ DI FINE RAPPORTO A CARICO DEL FONDO DI GARANZIA DI CUI ALL'ART. 2 DELLA LEGGE N. 297/1982	3.422.441,25	805.761.600,00	787.415.700,00	787.415.700,00
3U1205018	PRESTAZIONI TEMPORANEE E CONNESSI ANF EROGATI IN REGIME DI REGOLAMENTI O CONVENZIONI INTERNAZIONALI	0,00	5.047.000,00	5.047.000,00	5.047.000,00
3U1205033	PRESTAZIONI ECONOMICHE PER RIMPATRIO DI LAVORATORI EXTRACOMUNITARI AI SENSI DELL'ART. 13 DELLA LEGGE N. 843/1986	0,00	17.000,00	17.000,00	17.000,00
3U1205046	PRESTAZIONI ECONOMICHE EROGATE AI SENSI DEGLI ARTT. 65 E 66, DELLA LEGGE N. 448/1998 E SUCCESSIVE MODIFICHE ED INTEGRAZIONI E DELL'ART. 1, COMMA 130, DELLA LEGGE N. 190/2014 (D.P.C.M. 24 DICEMBRE 2015)	6.991.206,09	580.481.000,00	583.321.000,00	583.321.000,00
3U1205048	ASSEGNO PER MATERNITÀ AI SENSI DELL'ART. 49, COMMA 8 DELLA LEGGE N. 488/99	281.272,60	1.763.000,00	1.851.000,00	1.851.000,00
3U1205052	ASSEGNI STRAORDINARI PER IL SOSTEGNO DEL REDDITO A FAVORE DEI LAVORATORI DELLE IMPRESE DEL CREDITO, AI SENSI DELL'ART. 5, C. 1, LETT. B), D.I. N. 158/2000 E DELL'ART. 5, C. 1, LETT. B), DEL D.I. N. 83486 DEL 28 LUGLIO 2014	11.146.229,73	796.483.340,00	726.877.247,00	726.875.366,60
3U1205053	ASSEGNI STRAORDINARI PER IL SOSTEGNO DEL REDDITO A FAVORE DEI LAVORATORI DELLE IMPRESE DEL CREDITO COOPERATIVO, AI SENSI DELL'ART. 5, C. 1, LETT. B) DEL D.I. N. 157/2000 E DELL'ART. 5, COMMA 1, LETTERA B), DEL D.I. N. 82781 DEL 20 GIUGNO 2014	271.097,38	39.975.258,00	35.676.586,00	35.676.586,00
3U1205054	INDENNITÀ ANNUALE A FAVORE DEI LAVORATORI AFFETTI DA TALASSEMIA E DREPANOCITOSI DI CUI ALL'ART. 39, C. 1 DELLA LEGGE N. 408/2001	93.057,82	11.245.000,00	11.357.000,00	11.357.000,00
3U1205059	PRESTAZIONI (ASSEGNI STRAORDINARI PER IL SOSTEGNO DEL REDDITO A BONUS) A FAVORE DEI LAVORATORI GIÀ DIPENDENTI DALL'AMMINISTRAZIONE AUTONOMA DEI MONOPOLI DI STATO AI SENSI DELL'ART. 5, C. 1 DEL D.I. N. 88/2002	6.258,73	0,00	0,00	0,00
3U1205071	ASSEGNI STRAORDINARI PER IL SOSTEGNO DEL REDDITO A FAVORE DEI LAVORATORI ADDETTI AL SERVIZIO DELLA RISCOSSIONE DEI TRIBUTI ERARIALI - ART. 5, COMMA 1, LETT. B), DEL D.I. N. 375/03 E ART. 5, COMMA 1, LETTERA B), DEL D.I. N. 95439 DEL 18 APRILE 2016	874.137,72	6.436.830,00	1.922.308,00	1.922.308,00
3U1205072	PRESTAZIONI A SOSTEGNO DEL REDDITO A FAVORE DEI LAVORATORI DEL SETTORE DEL TRASPORTO AEREO DI CUI ALL'ART. 1-TER, COMMA 1, LETT. B DEL DL N. 249/2004 CONVERTITO NELLA LEGGE N. 291/2004	89.232,74	33.300.000,00	33.300.000,00	33.300.000,00
3U1205075	PRESTAZIONI A CARICO DEL "FONDO PER L'EROGAZIONE AI LAVORATORI DIPENDENTI DEL SETTORE PRIVATO DEI TRATTAMENTI DI FINE RAPPORTO DI CUI ALL'ART. 2120 DEL CODICE CIVILE" EROGATE DIRETTAMENTE AI LAVORATORI O RIMBORSATE ALLE AZIENDE	2.323.396,61	514.520.300,00	470.554.000,00	470.554.000,00
3U1205078	ASSEGNI PER IL SOSTEGNO DEL REDDITO IN VIA EMERGENZIALE A FAVORE DEI LAVORATORI DELLE IMPRESE DEL CREDITO AI SENSI DELL'ART. 6, COMMA 1, LETT. A), DEL D.I. N. 51635/2010	1.880,40	4.588.883,00	4.051.879,00	4.053.759,40

## PREVENTIVO FINANZIARIO GESTIONALE 2021

### Parte II - USCITE

Codice	Denominazione	Residui Iniziali Presunti dell'anno	Previsioni di Competenza Previsioni Assestate	Previsioni Originarie Competenza	Previsioni Originarie Cassa
3U1205079	BENEFICI DI NATURA ASSISTENZIALE A FAVORE DEI DIPENDENTI E DEI PENSIONATI POSTELEGRAFONICI (BORSE DI STUDIO, SUSSIDI SCOLASTICI, CORSI DI FORMAZIONE, CONTRIBUTI PER ASILI NIDO, BONUS BEBE', CENTRI VACANZE, ECC.)	4.277.453,41	4.590.000,00	4.471.300,00	4.467.312,90
3U1205080	PRESTAZIONI DIVERSE A CARICO DELLA GESTIONE MUTUALITA' EX IPOST	150.480,10	4.180.000,00	4.676.900,00	4.690.650,44
3U1205081	ASSEGNO ORDINARIO PER IL SOSTEGNO DEL REDDITO DI CUI ALL'ART. 5.CO. 1. LETT. A) PUNTO 2) DEL D.M. N. 158/2000, MODIFICATO DAL D.M. N. 51635/2010 A FAVORE DEI LAVORATORI DELLE IMPRESE DEL CREDITO INTERESSATI DA RIDUZIONI DELL'ORARIO DI LAVORO O DA SOSPENSIONE TEMPORANEA	0,00	36.461.048,00	17.464.779,00	17.464.779,00
3U1205082	ASSEGNI STRAORDINARI A FAVORE DEI LAVORATORI IN ESODO PER IL PROLUNGAMENTO DELL'INTERVENTO DI TUTELA DEL REDDITO DI CUI ALL'ART. 12, COMMA 5 BIS DEL DECRETO LEGGE 31 MAGGIO 2010, N. 78, CONVERTITO NELLA LEGGE DEL 30 LUGLIO 2010, N. 122 E ART. 1, COMMA 37 DELLA LEGGE 13 DICEMBRE 2010, N. 220.	71.519,54	0,00	0,00	0,00
3U1205083	PRESTAZIONI DIVERSE A CARICO DEL FONDO DI ASSISTENZA E PREVIDENZA DEI PITTORI, SCULTORI, MUSICISTI, SCRITTORI ED AUTORI DRAMMATICI (PROVVISTE STRAORDINARIE, ORGANIZZAZIONE MANIFESTAZIONI ARTISTICHE, EDIZIONI DI PRODUZIONI LETTERARIE, ECC..)	372.295,91	750.000,00	750.000,00	609.330,89
3U1205084	INDENNITA' DI FINE SERVIZIO E INDENNITA' DI BUONUSCITA AGLI ISCRITTI DEL SOPPRESSO INPDAP	13.235.534,59	6.934.103.000,00	7.516.202.000,00	7.516.202.000,00
3U1205085	TRATTAMENTO DI FINE RAPPORTO AGLI ISCRITTI DEL SOPPRESSO INPDAP	5.069.751,79	608.097.000,00	648.527.000,00	648.527.000,00
3U1205086	PRESTAZIONI A CARICO DELLA GESTIONE EX ENPDEP "ASSICURAZIONE SOCIALE VITA"	6.852,16	3.200.000,00	3.000.000,00	3.000.000,00
3U1205087	PRESTAZIONI DI NATURA SOCIALE A CARICO DELLA GESTIONE PRESTAZIONI CREDITIZIE E SOCIALI	386.919.715,89	466.759.200,00	448.699.200,00	505.531.392,97
3U1205088	PRESTAZIONI ASSISTENZIALI E FONDO DI SOLIDARIETA' EX ENAM	19.201.845,97	27.980.000,00	27.980.000,00	33.856.197,41
3U1205089	ASSEGNI STRAORDINARI PER IL SOSTEGNO DEL REDDITO A FAVORE DEI LAVORATORI DELLE IMPRESE ASSICURATRICI E DELLE SOCIETA' DI ASSISTENZA, AI SENSI DELL'ART. 5, COMMI 2, 3 E 4 DEL DECRETO INTERMINISTERIALE N. 33/2011 E DELL'ART. 6, COMMA 1, LETTERA B), COMMI 2, 3 E 4, DEL DECRETO INTERMINISTERIALE 17 GENNAIO 2014, N. 78459	209.900,38	46.930.955,00	57.036.482,00	57.036.482,00
3U1205090	PRESTAZIONI A CARICO DEL FONDO DI ASSISTENZA DEI DIRIGENTI DI AZIENDE INDUSTRIALI GIÀ DEL SOPPRESSO INPDAP	370.628,78	0,00	0,00	0,00

Il Segretario

## PREVENTIVO FINANZIARIO GESTIONALE 2021

### Parte II - USCITE

Codice	Denominazione	Residui Iniziali Presunti dell'anno	Previsioni di Competenza Previsioni Assestate	Previsioni Originarie Competenza	Previsioni Originarie Cassa
3U1205094	CONTRIBUTO PER LA FRUIZIONE DA PARTE DELLA MADRE LAVORATRICE DEI SERVIZI DI BABY-SITTING O, ALTERNATIVAMENTE, DEI SERVIZI PER L'INFANZIA, IN LUOGO DEL CONGEDO PARENTALE, AI SENSI DELL'ART. 4, COMMA 24, LETTERA B), DELLA LEGGE 28 GIUGNO 2012, N. 92 E DEL DECRETO DEL MINISTERO DEL LAVORO E DELLE POLITICHE SOCIALI 22 DICEMBRE 2012	31.138,08	0,00	0,00	0,00
3U1205098	ASSEGNI ORDINARI PER IL SOSTEGNO DEL REDDITO AI LAVORATORI INTERESSATI DA RIDUZIONE O SOSPENSIONE DELL'ATTIVITA' LAVORATIVA, A CARICO DEI FONDI DI SOLIDARIETA' DI CUI ALL'ART. 3, COMMI 4 E SS., DELLA LEGGE 28 GIUGNO 2012, N. 92 E AGLI ARTICOLI DA 28 A 40, DEL DECRETO LEGISLATIVO 14 SETTEMBRE 2015, N. 148	4.794,57	1.741.838.090,00	321.643.001,00	321.643.001,00
3U1205097	ASSEGNO DI NATALITA' PER OGNI FIGLIO NATO O ADOTTATO TRA IL 1° GENNAIO 2015 E IL 31 DICEMBRE 2017 - ART. 1 COMMI DA 125 A 129 DELLA LEGGE 23 DICEMBRE 2014, N. 190 E DAL 1° GENNAIO 2018 AL 31 DICEMBRE 2018 - ART. 1 COMMI 248 E 249 DELLA LEGGE 27 DICEMBRE 2017, N. 205 - DAL 01 GENNAIO AL 31 DICEMBRE 2019 - ART.23 QUATER DEL DECRETO LEGGE 23 OTTOBRE 2019, CONVERTITO CON MODIFICAZIONI DALLA LEGGE 17 DICEMBRE 2018, N.138.	10.764.556,65	801.085.000,00	465.950.000,00	465.950.000,00
3U1205098	ASSEGNI STRAORDINARI PER IL SOSTEGNO DEL REDDITO A FAVORE DEI LAVORATORI DELLE SOCIETA' DEL GRUPPO FERROVIE DELLO STATO ITALIANE, AI SENSI DELL'ART. 5, COMMA 1, LETTERA C), DEL D.L. 9 GENNAIO 2015, N. 86984	577.712,81	44.645.092,00	37.060.130,00	37.057.170,65
3U1205100	PRESTAZIONI A SOSTEGNO DEL REDDITO IN VIA EMERGENZIALE, EROGATE DAI FONDI DI SOLIDARIETA' DI CUI ALL'ART. 3, COMMI 4 E SS., DELLA LEGGE 28 GIUGNO 2012, N. 92	0,00	204.952,00	180.191,00	180.191,00
3U1205101	ASSEGNI STRAORDINARI PER IL SOSTEGNO DEL REDDITO A FAVORE DEI LAVORATORI DELLE AZIENDE DI TRASPORTO PUBBLICO, AI SENSI DELL'ART. 5, COMMA 1, LETTERA C), DEL DECRETO INTERMINISTERIALE 9 GENNAIO 2015, N. 86985 - ART. 5, COMMA 1, LETTERA D), DEL DECRETO INTERMINISTERIALE 05 FEBBRAIO 2019, N. 102661	0,00	3.886.350,00	2.629.900,00	2.629.900,00
3U1205102	PRESTAZIONI A SOSTEGNO DEL REDDITO INTEGRATIVE DELLE PRESTAZIONI PREVISTE IN CASO DI CESSAZIONE DEL RAPPORTO DI LAVORO, OVVERO DEI TRATTAMENTI DI INTEGRAZIONE SALARIALE, AI SENSI DELL'ART. 26, COMMA 9, LETTERA A) E DELL'ART. 32, DEL DECRETO LEGISLATIVO N. 148/2015	0,00	105.446.869,00	103.380.076,00	103.380.076,00
3U1205105	PRESTAZIONE ALLE MADRI DEL PREMIO ALLA NASCITA O ALL'ADOZIONE DI MINORE - ART. 1, COMMA 353, DELLA LEGGE 11 DICEMBRE 2016, N. 232	1.500.334,32	392.000.000,00	392.000.000,00	392.000.000,00
3U1205106	ONERE PER LE RETTE DI ASILI NIDO OVVERO PER ALTRE FORME DI SUPPORTO A FAVORE DEI BAMBINI AL DI SOTTO DEI TRE ANNI AFFETTI DA GRAVI PATOLOGIE CRONICHE - ART. 1, COMMA 355, DELLA LEGGE 11 DICEMBRE 2016, N. 232 - ART. 1, COMMA 343, DELLA LEGGE 27 DICEMBRE 2019, N. 160	387.844,55	520.000.000,00	530.000.000,00	530.000.000,00
3U1205107	ONERE PER LE INDENNITA' SPETTANTI AI BENEFICIARI AVENTI I REQUISITI DI LEGGE "APE - SOCIALE" - ART. 1, COMMI DA 179 A 186 DELLA LEGGE 11 DICEMBRE 2016, N. 232	1.638.207,55	770.500.000,00	684.900.000,00	684.900.000,00

## PREVENTIVO FINANZIARIO GESTIONALE 2021

### Parte II - USCITE

Codice	Denominazione	Residui Iniziali Presunti dell'anno	Previsioni di Competenza Previsioni Assestate	Previsioni Originarie Competenza	Previsioni Originarie Cassa
3U1205110	PRESTAZIONI DI NATURA SOCIALE EROGATE DALLA RESIDENZA DIAMOND (GESTIONE GPJ)	222.734,36	783.726,00	592.100,00	684.131,57
3U1205112	ASSEGNI STRAORDINARI SOLIDARISTICI PER IL SOSTEGNO DEL REDDITO AI LAVORATORI DELLE SOCIETA' DEL GRUPPO FERROVIE DELLO STATO ITALIANO - ART.5, COMMA 1 LETTERA D), D.I. 99298/2017	2.959,35	0,00	0,00	2.959,35
3U1205113	PRESTAZIONI DI NATURA SOCIALE EROGATE DAI CONVITTI DI PROPRIETA' (GESTIONE GPW)	5.332.083,69	15.618.160,00	16.875.511,00	17.801.700,89
3U1205114	PRESTAZIONI DI NATURA SOCIALE EROGATE DAL LICEO DELLA COMUNICAZIONE (GESTIONE GPW)	68.101,73	176.100,00	201.040,00	190.297,84
3U1205115	PRESTAZIONI DI NATURA SOCIALE EROGATE DALLE CASE ALBERGO	2.406.846,01	6.939.890,00	6.818.385,20	7.458.844,99
3U1205116	PRESTAZIONI DI NATURA SOCIALE EROGATE DALLE CASE DEL MAESTRO	1.140.004,74	3.858.414,00	3.589.117,42	4.113.310,49
3U1205118	BENEFICI ECONOMICI AI CITTADINI DEFINITI: "REDDITO DI CITTADINANZA" E "PENSIONE DI CITTADINANZA" - ART. 1, 2 E 3 DEL DECRETO LEGGE 28 GENNAIO 2019, N. 4	0,00	7.140.400.000,00	7.068.700.000,00	7.068.700.000,00
3U1205120	ASSEGNI STRAORDINARI PER IL SOSTEGNO DEL REDDITO EROGATI DAL FONDO BILATERALE DI SOLIDARIETA' PER IL SOSTEGNO DEL REDDITO DEL PERSONALE DEL SETTORE DEI SERVIZI AMBIENTALI - ART. 6, COMMA 1, LETTERA C) DEL DECRETO INTERMINISTERIALE 9 AGOSTO 2019, N. 103594	0,00	1.146.600,00	1.162.200,00	1.162.200,00
3U1205121	PRESTAZIONI ECONOMICHE CONSEGUENTI ALL'EMERGENZA EPIDEMIOLOGICA COVID-19, A CARICO DELLO STATO - ANTICIPATE DALLE AZIENDE TENUTE ALLA PRESENTAZIONE DELLE DENUNCE RENDICONTO - ARTICOLI N. 13, N. 14, N. 15, N. 16, N. 17 DEL DECRETO LEGGE 2 MARZO 2020, N. 9 E ARTICOLI N. 19, N. 20, N. 21 E N. 22 DEL DECRETO LEGGE 17 MARZO 2020, N. 18, CONVERTITO CON MODIFICAZIONI IN LEGGE 24 APRILE 2020, N. 27	0,00	2.425.537.002,00	247.800.000,00	247.800.000,00
3U1205122	INDENNITA' PER IL SOSTEGNO DEL REDDITO CONSEGUENTI ALL'EMERGENZA EPIDEMIOLOGICA COVID-19 - A CARICO DELLO STATO - CORRISPONTE DIRETTAMENTE AI LAVORATORI - ARTICOLI N. 27, N. 28, N. 29, N. 30, N. 38 E N. 44 BIS DEL DECRETO LEGGE 17 MARZO 2020, N. 18, CONVERTITO CON MODIFICAZIONI IN LEGGE 24 APRILE 2020, N. 27	0,00	8.033.800.000,00	0,00	0,00
3U1205123	BENEFICI ECONOMICI A SOSTEGNO DELLE FAMIGLIE CONSEGUENTI ALL'EMERGENZA EPIDEMIOLOGICA COVID-19 - A CARICO DELLO STATO - ARTICOLI N. 23, N. 24 E N. 25 DEL DECRETO LEGGE 17 MARZO 2020, N. 18, CONVERTITO CON MODIFICAZIONI IN LEGGE 24 APRILE 2020, N. 27	0,00	2.369.400.000,00	0,00	0,00

Il Segretario

## PREVENTIVO FINANZIARIO GESTIONALE 2021

### Parte II - USCITE

Codice	Denominazione	Residui Iniziali Presunti dell'anno	Previsioni di Competenza Previsioni Assestate	Previsioni Originarie Competenza	Previsioni Originarie Cassa
3U1205124	PRESTAZIONI ECONOMICHE CONSEGUENTI ALL'EMERGENZA EPIDEMIOLOGICA COVID-19, A CARICO DELLO STATO - CORRISPOSTE DIRETTAMENTE AI LAVORATORI - ARTICOLI N. 13, N. 14, N. 15, N. 16, N. 17 DEL DECRETO LEGGE 2 MARZO 2020, N. 9 E ARTICOLI N. 19, N. 20, N. 21 E N. 22 DEL DECRETO-LEGGE 17 MARZO 2020, N. 18, CONVERTITO CON MODIFICAZIONI IN LEGGE 24 APRILE 2020, N. 27 - ART. 92 DEL DECRETO LEGGE 19 MAGGIO 2020, N. 34	0,00	8.958.099.950,00	983.910.193,00	983.910.193,00
	<b>Totale 3.1.2.05 - - USCITE PER PRESTAZIONI ISTITUZIONALI</b>	<b>1.677.933.268,72</b>	<b>78.611.014.731,59</b>	<b>52.537.822.084,62</b>	<b>52.602.579.808,17</b>
<b>3.1.2.06 -</b>	<b>TRASFERIMENTI PASSIVI</b>				
3U1206041	ONERE PER CONTRIBUTI OMESSI O INSUFFICIENTI A CARICO DEL FONDO DI GARANZIA DI CUI ALL'ART. 5 C. 1, D.L.VO N. 80/92 A FAVORE DEI FONDI DI PREVIDENZA COMPLEMENTARE	484.515,12	40.000.000,00	40.000.000,00	40.000.000,00
3U1206042	VALORI CAPITALI PER INDENNITA' PREMIO DI SERVIZIO, INDENNITA' DI BUONUSCITA E TRATTAMENTO DI FINE RAPPORTO TRASFERITI AD ALTRI ENTI	2.590.000,00	6.600.000,00	6.900.000,00	6.900.000,00
3U1206053	ONERE PER L'ASSISTENZA DI MALATTIA AI MALATI DI TUBERCOLOSI DI CUI ALL'ART. 2 DELLA LEGGE N. 234/1968 PER PERIODI FINO AL 31 DICEMBRE 1968, DA VERSARE ALLA GESTIONE LIQUIDAZIONE DEGLI ENTI MUTUALISTICI DISCIOLTI	1.281.645,36	0,00	0,00	0,00
	<b>Totale 3.1.2.06 - - TRASFERIMENTI PASSIVI</b>	<b>4.356.160,48</b>	<b>46.600.000,00</b>	<b>46.900.000,00</b>	<b>46.900.000,00</b>
<b>3.1.2.07 -</b>	<b>ONERI FINANZIARI</b>				
3U1207002	INTERESSI PASSIVI SU PRESTAZIONI A SOSTEGNO DEL REDDITO ARRETRATE (ESCLUSI ONERI SENTENZE DELLA CORTE COSTITUZIONALE N. 495/1993 E N. 240/1994)	609,19	1.658.219,98	1.758.219,98	1.758.219,98
3U1207006	INTERESSI PASSIVI SUI SALDI DELLE DENUNCE CONTRIBUTIVE A CREDITO DEI DATORI DI LAVORO RIMBORSATI IN RITARDO	0,00	291.663,50	291.663,50	291.663,50
	<b>Totale 3.1.2.07 - - ONERI FINANZIARI</b>	<b>609,19</b>	<b>1.949.883,48</b>	<b>2.049.883,48</b>	<b>2.049.883,48</b>
<b>3.1.2.09 -</b>	<b>POSTE CORRETTIVE E COMPENSATIVE DI ENTRATE CORRENTI</b>				
3U1209088	RIMBORSO DELLE QUOTE DI PARTECIPAZIONE DEGLI ISCRITTI NON PIU' DOVUTE PER LE PRESTAZIONI DI NATURA SOCIALE	930,40	3.000,00	3.000,00	3.000,00
3U1209092	RIMBORSO DELLE RISERVE E DEI VALORI CAPITALI DI RISCATTO VERSATI DAGLI ISCRITTI AI FONDI PER IL TRATTAMENTO DI FINE SERVIZIO DEI DIPENDENTI STATALI (EX ENPAS) E DEI DIPENDENTI DEGLI ENTI LOCALI (EX INADEL)	29.102,11	650.000,00	660.000,00	660.000,00
	<b>Totale 3.1.2.09 - - POSTE CORRETTIVE E COMPENSATIVE DI ENTRATE CORRENTI</b>	<b>30.032,51</b>	<b>653.000,00</b>	<b>663.000,00</b>	<b>663.000,00</b>

## PREVENTIVO FINANZIARIO GESTIONALE 2021

### Parte II - USCITE

Codice	Denominazione	Residui Iniziali Presunti dell'anno	Previsioni di Competenza Previsioni Assestate	Previsioni Originarie Competenza	Previsioni Originarie Cassa
<b>3.1.2.10 -</b>	<b>USCITE NON CLASSIFICABILI IN ALTRE VOCI</b>				
3U1210009	SPESE PER RISARCIMENTI CONNESSE A CONTROVERSIE IN MATERIA ASSISTENZIALE (ESCLUSI ONERI SENTENZE CORTE COSTITUZIONALE N. 495/1993 E N. 240/1994)	0,00	66.224,01	44.756,36	44.756,36
3U1210024	SPESE PER I SERVIZI SVOLTI DAI CAF PER LA DETERMINAZIONE DELL'INDICATORE DELLA SITUAZIONE ECONOMICA EQUIVALENTE (ISEE)	72.280.903,77	137.000.000,00	132.000.000,00	132.000.000,00
3U1210027	SPESE PER VISITE MEDICHE DI CONTROLLO IN ATTUAZIONE DELL'ART. 5, COMMI 12 E 13 DEL DECRETO LEGGE N. 463/83, CONVERTITO NELLA LEGGE N. 638/83 (GIA' CAPITOLO 5U1104038)	1.619.760,07	38.300.000,00	38.300.000,00	38.300.000,00
3U1210030	*COMPENSI ED ONORARI AI NOTAI E ALTRE SPESE CONNESSE ALLE PRESTAZIONI CREDITIZIE E DI WELFARE	276.204,23	500.000,00	295.000,00	338.101,88
3U1210034	RIMBORSI A CARICO DEL FONDO DI GARANZIA A COPERTURA DEI RISCHI PER L'EROGAZIONE DEI PRESTITI CONCESSI O GARANTITI DALL'ISTITUTO	0,00	13.000.000,00	27.410.000,00	27.410.000,00
3U1210040	*SPESE LEGALI CONNESSE AL CONTENZIOSO IN MATERIA DI CREDITO E WELFARE	34.587,04	200.000,00	100.000,00	100.000,00
3U1210044	SPESE PER L'ESPLETAMENTO DELLE VISITE MEDICHE DI CONTROLLO NELL'AMBITO DEL POLO UNICO PER LE VISITE FISCALI - ARTT. 18 E 22 DEL DECRETO LEGISLATIVO N. 75 DEL 27 MAGGIO 2017	1.277.851,81	50.000.000,00	50.000.000,00	50.000.000,00
	<b>Totale 3.1.2.10 - - USCITE NON CLASSIFICABILI IN ALTRE VOCI</b>	<b>75.489.306,92</b>	<b>239.066.224,01</b>	<b>248.149.756,36</b>	<b>248.192.858,24</b>
	<b>TOTALE USCITE CORRENTI 'PRESTAZIONI NON PENSIONISTICHE'</b>	<b>1.757.809.377,82</b>	<b>78.899.283.839,08</b>	<b>52.835.584.724,46</b>	<b>52.900.385.549,89</b>
<b>3.2 -</b>	<b>TITOLO II - USCITE IN CONTO CAPITALE</b>				
<b>3.2.1 -</b>	<b>INVESTIMENTI</b>				
<b>3.2.1.14 -</b>	<b>CONCESSIONI DI CREDITI E ANTICIPAZIONI</b>				
3U2114002	CONCESSIONE MUTUI AGLI ISCRITTI DELLA GESTIONE PRESTAZIONI CREDITIZIE E SOCIALI	60.495.117,30	300.000.000,00	300.000.000,00	265.488.039,70
3U2114006	CONCESSIONE PRESTITI MUTUALITA' EX IPOST	442.355,84	170.000,00	170.000,00	612.355,84
3U2114007	CONCESSIONE DI PRESTITI DA PARTE DEL FONDO CREDITO AL PERSONALE DIPENDENTE DA POSTE S.P.A. E SOCIETA' DEL GRUPPO	0,00	30.000.000,00	26.000.000,00	26.000.000,00
3U2114008	ANTICIPAZIONI SUL TRATTAMENTO DI FINE RAPPORTO AGLI ISCRITTI AI FONDI SPECIALI DI PREVIDENZA (DAZIERI, ESATTORIALI E DIPENDENTI DELLE AZIENDE PRIVATE DEL GAS) AI SENSI DELL'ART. 1 DELLA LEGGE N. 297/1982	0,00	4.464.503,00	4.603.143,00	4.603.143,00

Il Segretario

## PREVENTIVO FINANZIARIO GESTIONALE 2021

### Parte II - USCITE

Codice	Denominazione	Residui Iniziali Presunti dell'anno	Previsioni di Competenza Previsioni Assestate	Previsioni Originarie Competenza	Previsioni Originarie Cassa
3U2114020	CONCESSIONE PRESTITI AGLI ISCRITTI DELLA GESTIONE PRESTAZIONI CREDITIZIE E SOCIALI	9.419.866,19	1.300.030.000,00	880.030.000,00	889.449.194,46
3U2114021	CONCESSIONE PRESTITI DELLA GESTIONE EX ENAM	4.604,13	250.000,00	130.000,00	134.604,13
3U2114023	RIMBORSO RATE DI PRESTITI AGLI ISCRITTI, RISCOSE IN ECCEDENZA NEGLI ANNI PRECEDENTI	41.564,92	360.000,00	320.000,00	361.564,92
	<b>Totale 3.2.1.14 - - CONCESSIONI DI CREDITI E ANTICIPAZIONI</b>	<b>70.403.508,38</b>	<b>1.635.274.503,00</b>	<b>1.211.253.143,00</b>	<b>1.186.648.902,05</b>
	<b>TOTALE USCITE IN CONTO CAPITALE 'PRESTAZIONI NON PENSIONISTICHE'</b>	<b>70.403.508,38</b>	<b>1.635.274.503,00</b>	<b>1.211.253.143,00</b>	<b>1.186.648.902,05</b>
<b>3.4 -</b>	<b>TITOLO IV - PARTITE DI GIRO</b>				
<b>3.4.1 -</b>	<b>USCITE AVENTI NATURA DI PARTITE DI GIRO</b>				
<b>3.4.1.21 -</b>	<b>USCITE AVENTI NATURA DI PARTITE DI GIRO</b>				
3U4121007	VERSAMENTO ALLE ORGANIZZAZIONI SINDACALI DI RITENUTE SU PRESTAZIONI ECONOMICHE TEMPORANEE PER CONTRIBUTI ASSOCIATIVI	7.922.031,27	183.349.000,00	174.181.550,00	174.181.550,00
3U4121011	PAGAMENTO DI PRESTAZIONI PER CONTO DI ALTRI ENTI	24.763.644,27	4.505.530.500,00	4.500.982.207,72	4.500.982.207,72
3U4121013	VERSAMENTO ALLE REGIONI DI CORRISPETTIVI PER PRESTAZIONI SANITARIE RECUPERATE PER CONTO DEL SERVIZIO SANITARIO NAZIONALE	1.282.841,33	0,00	0,00	0,00
3U4121019	VERSAMENTI DI SOMME RELATIVE A PRESTAZIONI RECUPERATE PER CONTO DELLE ISTITUZIONI ESTERE (ANF, SANITARIE, ECC...)	37.097,42	0,00	0,00	0,00
3U4121055	VERSAMENTO DEL CONTRIBUTO A CARICO DELLO STATO QUALE DATORE DI LAVORO PER IL FINANZIAMENTO DELLA PREVIDENZA COMPLEMENTARE, AI SENSI DELL'ART. 74 DELLA LEGGE N. 388/2000	22.390,45	0,00	0,00	0,00
3U4121059	PRESTAZIONI EROGATE AI LAVORATORI POSTI IN ESODO PER CONTO DEI DATORI DI LAVORO, AI SENSI DELL'ART. 4, COMMI DA 1 A 7-TER, DELLA LEGGE 28 GIUGNO 2012, N. 92	57.943.739,71	900.000.000,00	900.000.000,00	900.000.000,00
3U4121061	RIMBORSO DI ANTICIPAZIONI E RIMESSE AGLI ALTRI ENTI PER RECUPERO DI PRESTAZIONI EROGATE PER LORO CONTO	2.608.345,54	2.700.000,00	2.700.000,00	2.700.000,00
	<b>Totale 3.4.1.21 - - USCITE AVENTI NATURA DI PARTITE DI GIRO</b>	<b>94.580.089,99</b>	<b>5.591.579.500,00</b>	<b>5.577.863.757,72</b>	<b>5.577.863.757,72</b>
	<b>TOTALE PARTITE DI GIRO 'PRESTAZIONI NON PENSIONISTICHE'</b>	<b>94.580.089,99</b>	<b>5.591.579.500,00</b>	<b>5.577.863.757,72</b>	<b>5.577.863.757,72</b>
	<b>Totale Uscite - UPB 3 - PRESTAZIONI NON PENSIONISTICHE</b>	<b>1.922.792.976,19</b>	<b>86.126.137.842,08</b>	<b>59.624.701.625,18</b>	<b>59.664.898.209,66</b>

## PREVENTIVO FINANZIARIO GESTIONALE 2021

### Parte II - USCITE

Codice	Denominazione	Residui Iniziali Presunti dell'anno	Previsioni di Competenza Previsioni Assestate	Previsioni Originarie Competenza	Previsioni Originarie Cassa
<b>4 -</b>	<b>UPB 4 - RISORSE UMANE</b>				
<b>4.1 -</b>	<b>TITOLO I - USCITE CORRENTI</b>				
<b>4.1.1 -</b>	<b>FUNZIONAMENTO</b>				
<b>4.1.1.01 -</b>	<b>USCITE PER GLI ORGANI DELL'ENTE</b>				
4U1101001	COMPENSI FISSI E ONERI RIFLESSI AL PRESIDENTE E AL DIRETTORE GENERALE	52.860,95	235.000,00	180.000,00	180.000,00
4U1101002	COMPENSI FISSI AI COMPONENTI DEL CONSIGLIO DI AMMINISTRAZIONE, DEL CONSIGLIO DI INDIRIZZO E VIGILANZA, DELLA COMMISSIONE CENTRALE PER L'ACCERTAMENTO E LA RISCOSSIONE DEI CONTRIBUTI AGRICOLI UNIFICATI, DEI COMITATI DELLE GESTIONI DEI COLTIVATORI DIRETTI, MEZZADRI E COLONI, DEGLI ARTIGIANI E DEGLI ESERCENTI ATTIVITÀ COMMERCIALE E RELATIVI ONERI PREVIDENZIALI E ASSISTENZIALI	270.940,31	591.500,00	559.500,00	559.500,00
4U1101003	ONERI PER GLI EMOLUMENTI FISSI AI COMPONENTI DEL COLLEGIO DEI SINDACI	3.647.668,46	2.403.000,00	2.403.000,00	2.403.000,00
4U1101004	*RIMBORSO SPESE AL PRESIDENTE ED AL DIRETTORE GENERALE	10.046,28	80.000,00	60.000,00	60.000,00
4U1101005	*GETTONI DI PRESENZA E RIMBORSO SPESE AI COMPONENTI DEI COMITATI REGIONALI E PROVINCIALI ED ALTRE SPESE CONNESSE CON IL FUNZIONAMENTO DI TALI ORGANI E RELATIVI ONERI RIFLESSI	150.023,82	300.000,00	300.000,00	300.000,00
4U1101006	*RIMBORSO SPESE AI COMPONENTI DEL COLLEGIO SINDACALE E AL MAGISTRATO DELLA CORTE DEI CONTI DELEGATO AL CONTROLLO, AI SENSI DELLA DETERMINAZIONE COMMISSARIALE N. 218 DEL 25 NOVEMBRE 2009	24.336,67	16.000,00	11.000,00	11.000,00
4U1101007	*RIMBORSO SPESE AI COMPONENTI DEL CONSIGLIO DI AMMINISTRAZIONE, DEL CONSIGLIO DI INDIRIZZO E VIGILANZA E DEI COMITATI CENTRALI AMMINISTRATIVI E DI VIGILANZA, AI SENSI DELLA DETERMINAZIONE COMMISSARIALE N. 218 DEL 25 NOVEMBRE 2009, E GETTONI DI PRESENZA ED ALTRE SPESE RELATIVE AL FUNZIONAMENTO DI TALI ORGANI E RELATIVI ONERI	439.771,02	370.600,00	416.600,00	416.600,00
	<b>Totale 4.1.1.01 - - USCITE PER GLI ORGANI DELL'ENTE</b>	<b>4.595.647,51</b>	<b>3.996.100,00</b>	<b>3.930.100,00</b>	<b>3.930.100,00</b>
<b>4.1.1.02 -</b>	<b>ONERI PER IL PERSONALE IN ATTIVITÀ DI SERVIZIO</b>				
4U1102001	STIPENDI, ASSEGNI FISSI E INDENNITÀ SPECIALI AL PERSONALE DI RUOLO E NON DI RUOLO ASSUNTO A TEMPO INDETERMINATO E DETERMINATO	503,67	872.000.000,00	836.500.000,00	836.500.000,00
4U1102002	*COMPENSI PER LAVORO STRAORDINARIO E TURNI	8.080.643,61	19.000.000,00	19.000.000,00	19.000.000,00
4U1102005	*INDENNITÀ E RIMBORSO SPESE PER MISSIONI ALL'INTERNO	9.885.664,77	13.504.217,24	12.000.000,00	12.000.000,00

**Il Segretario**

## PREVENTIVO FINANZIARIO GESTIONALE 2021

### Parte II - USCITE

Codice	Denominazione	Residui Iniziali Presunti dell'anno	Previsioni di Competenza Previsioni Assestate	Previsioni Originarie Competenza	Previsioni Originarie Cassa
4U1102006	*INDENNITÀ E RIMBORSO SPESE PER MISSIONI ALL'ESTERO	124.570,86	86.592,00	150.000,00	150.000,00
4U1102007	*INDENNITÀ E RIMBORSO SPESE DI TRASPORTO E DI LOCAZIONE AL PERSONALE TRASFERITO	1.310.068,50	1.200.000,00	1.200.000,00	1.200.000,00
4U1102009	ONERI PREVIDENZIALI E ASSISTENZIALI A CARICO ENTE CONNESSI AD EMOLUMENTI CORRISPOSTI AL PERSONALE	0,00	346.955.612,51	338.908.344,51	338.908.344,51
4U1102013	*SPESE PER LA FORMAZIONE E ADDESTRAMENTO DEL PERSONALE (COMPENSI A DOCENTI, ESPERTI, PROGETTISTI INTERNI ED ESTERNI, PARTECIPAZIONE A CORSI INDETTI DA ALTRI ENTI/SOCIETÀ, PRODOTTI, MATERIALI, PUBBLICAZIONI, SUPPORTI ED ALTRO FINALIZZATI ALLA DIDATTICA) E PER COMPENSI A DOCENTI INTERNI PER CORSI DI FORMAZIONE RICHIESTI DA ALTRE ORGANIZZAZIONI PUBBLICHE E PRIVATE	5.260,58	0,00	0,00	0,00
4U1102014	*RIMBORSI SPESE VARIE AL PERSONALE (RIMBORSI SPESE DI TRASPORTO PER INCARICHI AI DIPENDENTI ISCRITTI AGLI ALBI PROFESSIONALI)	364.276,24	300.000,00	300.000,00	300.000,00
4U1102015	QUOTE DI ONORARI E COMPETENZE CORRISPOSTE AL PERSONALE DEL RUOLO PROFESSIONALE (ONORARI DI AVVOCATO, COMPETENZE DI PROCURATORE)	25.665.099,51	29.400.565,48	29.400.565,48	29.400.565,48
4U1102020	COMPENSI ACCESSORI DI RETRIBUZIONE DEL PERSONALE DIRIGENTE (RETRIBUZIONE DI POSIZIONE E DI RISULTATO)	25.657.737,15	58.114.394,61	55.748.419,43	55.748.419,43
4U1102021	FONDO PER I TRATTAMENTI ACCESSORI PER IL PERSONALE APPARTENENTE ALL'AREA DEI PROFESSIONISTI	8.489.764,90	22.281.349,53	20.418.411,47	20.418.411,47
4U1102022	FONDO PER TRATTAMENTI ACCESSORI PER IL PERSONALE APPARTENENTE ALL'AREA MEDICA	13.791.362,12	34.377.794,38	32.991.915,08	32.991.915,08
4U1102023	INDENNITÀ SOSTITUTIVA DEL PREAVVISO A FAVORE DEL PERSONALE A SEGUITO DELLA RISOLUZIONE DEL RAPPORTO DI LAVORO	0,06	1.500.000,00	1.500.000,00	1.500.000,00
4U1102024	INCENTIVI PER LA PROGETTAZIONE A FAVORE DEI PROFESSIONISTI DELL'AREA TECNICO-EDILIZIA	15.184.496,94	1.615.159,78	0,00	0,00
4U1102025	FONDO PER I TRATTAMENTI ACCESSORI PER IL PERSONALE DELLE AREE FUNZIONALI A, B, C E QUALIFICHE AD ESAURIMENTO EX ART. 15, LEGGE N. 88/89	94.547.867,10	354.320.574,56	360.788.975,00	360.788.975,00
4U1102026	FONDO PER I TRATTAMENTI ACCESSORI PER IL PERSONALE DELLE QUALIFICHE A ESAURIMENTO ART. 15, LEGGE N. 88/1989	2.813,49	0,00	0,00	0,00
4U1102027	TRATTAMENTO ACCESSORIO PER I DIRIGENTI GENERALI	8.689.589,90	11.430.935,44	10.944.609,00	10.944.609,00
4U1102028	SPESE PER L'EROGAZIONE DI BUONI PASTO AL PERSONALE DIPENDENTE	8.156.129,81	35.463.180,00	35.463.180,00	35.463.180,00
4U1102029	SPESE PER IL PERSONALE COMANDATO PRESSO L'ISTITUTO	4.406.248,25	700.000,00	900.000,00	900.000,00
4U1102030	*SPESE PER LA GESTIONE DI ASILI-NIDO PER I FIGLI DEI DIPENDENTI	1.962.056,90	1.022.014,00	1.022.014,00	1.022.014,00

## PREVENTIVO FINANZIARIO GESTIONALE 2021

### Parte II - USCITE

Codice	Denominazione	Residui Iniziali Presunti dell'anno	Previsioni di Competenza Previsioni Assestate	Previsioni Originarie Competenza	Previsioni Originarie Cassa
4U1102031	*COMPENSI A DOCENTI INTERNI PER FORMAZIONE E ADDESTRAMENTO DEL PERSONALE E PER CORSI DI FORMAZIONE RICHIESTI DA ALTRE ORGANIZZAZIONI PUBBLICHE E PRIVATE	457.339,15	1.136.444,64	0,00	33.539,15
4U1102032	INDENNITA' PER INCARICHI DI DIREZIONE DI AGENZIA ED ELEVATE PROFESSIONALITA'	0,00	2.500.000,00	2.500.000,00	2.500.000,00
4U1102034	*SPESE PER I LAVORATORI ASSUNTI A TEMPO DETERMINATO	666.727,78	7.936.870,94	7.936.870,94	7.936.870,94
4U1102099	ONERI RELATIVI AI MIGLIORAMENTI DEL TRATTAMENTO ECONOMICO DEL PERSONALE CONSEQUENTI AL RINNOVO CONTRATTUALE	0,00	37.863.685,01	24.896.141,93	24.896.141,93
	<b>Totale 4.1.1.02 - - ONERI PER IL PERSONALE IN ATTIVITÀ DI SERVIZIO</b>	<b>227.448.221,29</b>	<b>1.852.709.390,12</b>	<b>1.792.569.446,84</b>	<b>1.792.602.985,99</b>
<b>4.1.1.04 -</b>	<b>USCITE PER L'ACQUISTO DI BENI DI CONSUMO E DI SERVIZI</b>				
4U1104007	*GETTONI DI PRESENZA E RIMBORSO SPESE AI COMPONENTI DELLE COMMISSIONI E DEI COMITATI CENTRALI E PERIFERICI NON AMMINISTRATORI E ALTRE SPESE CONNESSE CON IL FUNZIONAMENTO DI TALI ORGANISMI E RELATIVI ONERI RIFLESSI	84.622,14	310.000,00	310.000,00	310.000,00
4U1104008	*SPESE PER CONCORSI	166.357,76	1.400.000,00	1.400.000,00	1.400.000,00
4U1104025	*CONSULENZE	0,00	140.401,17	140.401,17	140.401,17
4U1104052	SPESE PER LA SICUREZZA E LA SALUTE SUI LUOGHI DI LAVORO E PER I SERVIZI FINALIZZATI ALLA RIMOZIONE DEI RISCHI	1.396.408,51	29.500.000,00	0,00	0,00
4U1104053	*SPESE PER LA FORNITURA DI PRESTAZIONI DI LAVORO TEMPORANEO (LAVORO INTERINALE)	300.000,00	300.000,00	300.000,00	300.000,00
4U1104063	SPESE PER VISITE MEDICO FISCALI AI DIPENDENTI	129.222,23	50.000,00	50.000,00	50.000,00
4U1104073	*COLLABORAZIONI	25.780,44	78.210,44	78.210,44	78.210,44
4U1104076	*SPESE PER SERVIZI SVOLTI DA ALTRI ENTI ED ORGANISMI NAZIONALI PER LA RISCOSSIONE DEI CREDITI VERSO IL PERSONALE DIPENDENTE	0,00	100.000,00	100.000,00	100.000,00
	<b>Totale 4.1.1.04 - - USCITE PER L'ACQUISTO DI BENI DI CONSUMO E DI SERVIZI</b>	<b>2.102.391,08</b>	<b>31.878.611,61</b>	<b>2.378.611,61</b>	<b>2.378.611,61</b>
<b>4.1.2 -</b>	<b>INTERVENTI DIVERSI</b>				
<b>4.1.2.05 -</b>	<b>USCITE PER PRESTAZIONI ISTITUZIONALI</b>				

Il Segretario

Gestionale - Pagina 72

## PREVENTIVO FINANZIARIO GESTIONALE 2021

### Parte II - USCITE

Codice	Denominazione	Residui Iniziali Presunti dell'anno	Previsioni di Competenza Previsioni Assestate	Previsioni Originarie Competenza	Previsioni Originarie Cassa
4U1205014	ASSEGNI E ALTRE PRESTAZIONI DEL FONDO PER L'ASSISTENZA E L'EDUCAZIONE DEGLI ORFANI DEI DIPENDENTI DELL'ISTITUTO	0,00	800.000,00	800.000,00	800.000,00
	<b>Totale 4.1.2.05 - - USCITE PER PRESTAZIONI ISTITUZIONALI</b>	<b>0,00</b>	<b>800.000,00</b>	<b>800.000,00</b>	<b>800.000,00</b>
<b>4.1.2.06 -</b>	<b>TRASFERIMENTI PASSIVI</b>				
4U1206061	CONTRIBUTI DELL'AGENZIA PER LE RELAZIONI SINDACALI DELLE PUBBLICHE AMMINISTRAZIONI (ARAN) AI SENSI DELL'ART. 50, C. 8, LETT. A), D.LGS N. 28/1993	0,00	100.000,00	100.000,00	100.000,00
4U1206063	*BORSE DI STUDIO PER I PRATICANTI LEGALI	850.035,05	1.100.000,00	1.100.000,00	1.100.000,00
4U1206075	*INTERVENTI ASSISTENZIALI A FAVORE DEI PORTIERI (SUSSIDI, BORSE DI STUDIO	58.700,00	17.000,00	17.000,00	17.000,00
4U1206081	*FONDO PER INTERVENTI ASSISTENZIALI A FAVORE DEL PERSONALE (SUSSIDI PER I FIGLI DEI DIPENDENTI, CONTRIBUTI A FAVORE DEI FIGLI DEI DIPENDENTI PER LE COLONIE ESTIVE E IN OCCASIONE DELLE FESTIVITÀ DI FINE ANNO, CONTRIBUTI ED ONERI PER LE ATTIVITÀ RICREATIVE DEL PERSONALE)	17.443.879,90	18.741.771,88	18.659.920,41	18.659.920,41
4U1206084	RISARCIMENTI AL PERSONALE PER DANNI BIOLOGICI E PATRIMONIALI, CONTRATTI PER CAUSA DI SERVIZIO ED EQUO INDENNIZZO	0,00	500.000,00	500.000,00	500.000,00
4U1206099	ONERI PER TRASFERIMENTI DIVERSI DEL SOPPRESSO SCAU (INTERVENTI ASSISTENZIALI E SERVIZI MENSA)	169.460,46	0,00	0,00	0,00
	<b>Totale 4.1.2.06 - - TRASFERIMENTI PASSIVI</b>	<b>18.522.075,41</b>	<b>20.458.771,88</b>	<b>20.376.920,41</b>	<b>20.376.920,41</b>
<b>4.1.4 -</b>	<b>TRATTAMENTI DI QUIESCENZA, INTEGRATIVI E SOSTITUTIVI</b>				
<b>4.1.4.03 -</b>	<b>ONERI PER IL PERSONALE IN QUIESCENZA</b>				
4U1403001	INDENNITÀ INTEGRATIVA SPECIALE AL PERSONALE IN QUIESCENZA	2.810.781,04	145.162.518,00	136.014.128,00	136.014.128,00
4U1403005	ONERI PER I TRATTAMENTI PENSIONISTICI INTEGRATIVI A FAVORE DEL PERSONALE DELL'ISTITUTO ART. 64, COMMA 4, LEGGE N. 144/1999	3.483.859,52	147.140.183,00	147.987.573,00	147.987.573,00
4U1403006	ONERI PER TRATTAMENTI PENSIONISTICI INTEGRATIVI A FAVORE DEL PERSONALE IN QUIESCENZA DELLA SOPPRESSA SPORTASS	7.656,60	160.000,00	160.000,00	160.000,00
	<b>Totale 4.1.4.03 - - ONERI PER IL PERSONALE IN QUIESCENZA</b>	<b>6.302.297,16</b>	<b>292.462.701,00</b>	<b>284.161.701,00</b>	<b>284.161.701,00</b>
	<b>TOTALE USCITE CORRENTI 'RISORSE UMANE'</b>	<b>258.970.632,45</b>	<b>2.202.305.574,61</b>	<b>2.104.216.779,86</b>	<b>2.104.250.319,01</b>
<b>4.2 -</b>	<b>TITOLO II - USCITE IN CONTO CAPITALE</b>				
<b>4.2.1 -</b>	<b>INVESTIMENTI</b>				

## PREVENTIVO FINANZIARIO GESTIONALE 2021

### Parte II - USCITE

Codice	Denominazione	Residui Iniziali Presunti dell'anno	Previsioni di Competenza Previsioni Assestate	Previsioni Originarie Competenza	Previsioni Originarie Cassa
<b>4.2.1.14 -</b>	<b>CONCESSIONI DI CREDITI E ANTICIPAZIONI</b>				
4U2114003	* CONCESSIONE DI PRESTITI AL PERSONALE DIPENDENTE AI SENSI DELL'ART. 59 DEL DPR N. 509/1979	7.352.566,44	200.000.000,00	200.000.000,00	200.000.000,00
4U2114004	*CONCESSIONE MUTUI EDILIZI AL PERSONALE DIPENDENTE E CESSATO DAL SERVIZIO - ART. 59, DPR N. 509/1979 E SUCCESSIVE DISPOSIZIONI INTEGRATIVE	44.742.864,97	100.000.000,00	100.000.000,00	100.000.000,00
4U2114024	*CONCESSIONE PRESTITI AL PERSONALE ADDETTO ALLA CUSTODIA E ALLA PULIZIA DEGLI IMMOBILI DELL'ISTITUTO	0,00	1.000.000,00	1.000.000,00	1.000.000,00
	<b>Totale 4.2.1.14 - - CONCESSIONI DI CREDITI E ANTICIPAZIONI</b>	<b>52.095.431,41</b>	<b>301.000.000,00</b>	<b>301.000.000,00</b>	<b>301.000.000,00</b>
<b>4.2.1.15 -</b>	<b>INDENNITÀ DI ANZIANITÀ E SIMILARI AL PERSONALE CESSATO DAL SERVIZIO</b>				
4U2115001	INDENNITÀ DI BUONUSCITA AL PERSONALE CESSATO DAL SERVIZIO	0,00	106.000.000,00	125.500.000,00	125.500.000,00
4U2115003	TRATTAMENTO DI FINE RAPPORTO A PORTIERI E PULITORI DEGLI STABILI DA REDDITO CESSATI DAL SERVIZIO	766,41	31.000,00	32.000,00	32.000,00
4U2115004	TRATTAMENTO DI FINE RAPPORTO AL PERSONALE CESSATO DAL SERVIZIO	0,00	5.000.000,00	5.000.000,00	5.000.000,00
4U2115005	TRATTAMENTO DI FINE RAPPORTO AI FONDI DI PENSIONE COMPLEMENTARE PER IL PERSONALE DIPENDENTE ADERENTE CESSATO DAL SERVIZIO	0,00	150.000,00	150.000,00	150.000,00
	<b>Totale 4.2.1.15 - - INDENNITÀ DI ANZIANITÀ E SIMILARI AL PERSONALE CESSATO DAL SERVIZIO</b>	<b>766,41</b>	<b>111.181.000,00</b>	<b>130.682.000,00</b>	<b>130.682.000,00</b>
	<b>TOTALE USCITE IN CONTO CAPITALE 'RISORSE UMANE'</b>	<b>52.096.197,82</b>	<b>412.181.000,00</b>	<b>431.682.000,00</b>	<b>431.682.000,00</b>
<b>4.4 -</b>	<b>TITOLO IV - PARTITE DI GIRO</b>				
<b>4.4.1 -</b>	<b>USCITE AVENTI NATURA DI PARTITE DI GIRO</b>				
<b>4.4.1.21 -</b>	<b>USCITE AVENTI NATURA DI PARTITE DI GIRO</b>				
4U4121002	VERSAMENTO DI RITENUTE PREVIDENZIALI EFFETTUATE AL PERSONALE	1.086.500,75	133.000.000,00	131.000.000,00	131.000.000,00
4U4121003	VERSAMENTO ALTRE RITENUTE EFFETTUATE AL PERSONALE	3.045.977,26	7.510.000,00	7.510.000,00	7.510.000,00
4U4121004	VERSAMENTO DELLE RITENUTE PREVIDENZIALI ENPAM EFFETTUATE AI MEDICI LIBERI PROFESSIONISTI CON INCARICO A CAPITOLATO	12.177,04	0,00	0,00	0,00
4U4121007	VERSAMENTO DELLE RITENUTE SUI COMPENSI DEI MEDICI A CAPITOLATO PER CONTO DELLE ORGANIZZAZIONI SINDACALI	8.529,24	0,00	0,00	0,00

Il Segretario

Gestionale - Pagina 74

## PREVENTIVO FINANZIARIO GESTIONALE 2021

Parte II - USCITE					
Codice	Denominazione	Residui Iniziali Presunti dell'anno	Previsioni di Competenza Previsioni Assestate	Previsioni Originarie Competenza	Previsioni Originarie Cassa
4U4121072	PREMIO EROGATO PER CONTO DELLO STATO AL PERSONALE DIPENDENTE DELL'ISTITUTO ART. 63 DEL DECRETO LEGGE 17 MARZO 2020, 18, CONVERTITO CON MODIFICAZIONI IN LEGGE 24 APRILE 2020, N. 27	0,00	558.800,00	0,00	0,00
	<b>Totale 4.4.1.21 - - USCITE AVENTI NATURA DI PARTITE DI GIRO</b>	<b>4.153.184,29</b>	<b>141.068.800,00</b>	<b>138.510.000,00</b>	<b>138.510.000,00</b>
	<b>TOTALE PARTITE DI GIRO 'RISORSE UMANE'</b>	<b>4.153.184,29</b>	<b>141.068.800,00</b>	<b>138.510.000,00</b>	<b>138.510.000,00</b>
	<b>Totale Uscite - UPB 4 - RISORSE UMANE</b>	<b>315.220.014,56</b>	<b>2.755.555.374,61</b>	<b>2.674.408.779,86</b>	<b>2.674.442.319,01</b>

## PREVENTIVO FINANZIARIO GESTIONALE 2021

### Parte II - USCITE

Codice	Denominazione	Residui Iniziali Presunti dell'anno	Previsioni di Competenza Previsioni Assestate	Previsioni Originarie Competenza	Previsioni Originarie Cassa
<b>5 -</b>	<b>UPB 5 - RISORSE STRUMENTALI</b>				
<b>5.1 -</b>	<b>TITOLO I - USCITE CORRENTI</b>				
<b>5.1.1 -</b>	<b>FUNZIONAMENTO</b>				
<b>5.1.1.01 -</b>	<b>USCITE PER GLI ORGANI DELL'ENTE</b>				
5U1101002	COMPENSI FISSI AI COMPONENTI IL CONSIGLIO DI INDIRIZZO E VIGILANZA, IL CONSIGLIO DI AMMINISTRAZIONE, LA COMMISSIONE CENTRALE PER L'ACCERTAMENTO E RISCOSSIONE DEI CONTRIBUTI AGRICOLI UNIFICATI E I COMITATI DELLE GESTIONI DEI COLTIVATORI DIRETTI, DEGLI ARTIGIANI E DEGLI ESERCENTI ATTIVITÀ COMMERCIALI E RELATIVI ONERI PREVIDENZIALI E ASSISTENZIALI	1.278.206,73	0,00	0,00	0,00
5U1101003	ONERI PER EMOLUMENTI FISSI AI COMPONENTI COLLEGIO DEI SINDACI	48,52	0,00	0,00	0,00
5U1101005	*GETTONI PRESENZA E RIMBORSO SPESE AI COMPONENTI DEI COMITATI REGIONALI E PROVINCIALI E ALTRE SPESE CONNESSE CON IL FUNZIONAMENTO DI TALI ORGANI E RELATIVI ONERI RIFLESSI	34.469,40	0,00	0,00	0,00
5U1101007	*RIMBORSO SPESE AI COMPONENTI DEL CONSIGLIO DI INDIRIZZO E VIGILANZA E DEI COMITATI CENTRALI AMMINISTRATORI, AI SENSI DELLA DETERMINAZIONE COMMISSARIALE N. 218 DEL 25 NOVEMBRE 2009, E GETTONI DI PRESENZA ED ALTRE SPESE RELATIVE AL FUNZIONAMENTO DI TALI ORGANI E RELATIVI ONERI	252.253,54	0,00	0,00	0,00
	<b>Totale 5.1.1.01 - - USCITE PER GLI ORGANI DELL'ENTE</b>	<b>1.564.978,19</b>	<b>0,00</b>	<b>0,00</b>	<b>0,00</b>
<b>5.1.1.02 -</b>	<b>ONERI PER IL PERSONALE IN ATTIVITÀ DI SERVIZIO</b>				
5U1102028	SPESE PER L'EROGAZIONE DI BUONI PASTO AL PERSONALE DIPENDENTE	1.824.808,49	0,00	0,00	0,00
5U1102030	*SPESE PER LA GESTIONE DI ASILI-NIDO PER I FIGLI DEI DIPENDENTI	690.503,66	0,00	0,00	0,00
	<b>Totale 5.1.1.02 - - ONERI PER IL PERSONALE IN ATTIVITÀ DI SERVIZIO</b>	<b>2.515.312,15</b>	<b>0,00</b>	<b>0,00</b>	<b>0,00</b>
<b>5.1.1.04 -</b>	<b>USCITE PER L'ACQUISTO DI BENI DI CONSUMO E DI SERVIZI</b>				
5U1104001	*ACQUISTO LIBRI, PUBBLICAZIONI TECNICHE, QUOTIDIANI E RIVISTE	368.001,24	850.000,00	600.000,00	600.000,00
5U1104005	* STAMPA MODELLI, ACQUISTO CARTA, CANCELLERIA E ALTRO MATERIALE DI CONSUMO	193.353,51	748.073,00	647.700,00	647.700,00
5U1104008	*PUBBLICAZIONI MONOGRAFICHE E PERIODICHE	53,59	6.000,00	7.000,00	7.000,00

## PREVENTIVO FINANZIARIO GESTIONALE 2021

### Parte II - USCITE

Codice	Denominazione	Residui Iniziali Presunti dell'anno	Previsioni di Competenza Previsioni Assestate	Previsioni Originarie Competenza	Previsioni Originarie Cassa
5U1104007	*GETTONI PRESENZA E RIMBORSO SPESE AI COMPONENTI LE COMMISSIONI E I COMITATI CENTRALI E PERIFERICI E ALTRE SPESE CONNESSE CON IL FUNZIONAMENTO DI TALI ORGANISMI E RELATIVI ONERI RIFLESSI	12.841,38	0,00	0,00	0,00
5U1104008	*SPESE PER CONCORSI	13.164,68	0,00	0,00	0,00
5U1104009	*MANUTENZIONE E NOLEGGIO IMPIANTI, MACCHINE, APPARECCHIATURE SANITARIE, MOBILIA, ATTREZZI E ALTRI BENI MOBILI	986.179,98	2.437.429,54	2.487.800,00	2.487.800,00
5U1104010	*NOLEGGIO E SPESE DI ESERCIZIO MEZZI DI TRASPORTO	119.449,55	182.000,00	182.000,00	182.000,00
5U1104011	*SPESE POSTALI, TELEGRAFICHE E TELEFONICHE UFFICI	23.329.865,52	9.750.000,00	9.500.000,00	9.500.000,00
5U1104012	*SPESE PER ILLUMINAZIONE E FORZA MOTRICE UFFICI	25.879.348,51	27.163.000,00	26.500.000,00	26.500.000,00
5U1104013	*SPESE PER RISCALDAMENTO E CONDIZIONAMENTO D'ARIA DEGLI UFFICI	15.016.572,35	12.700.000,00	11.900.000,00	11.900.000,00
5U1104014	*SPESE CONDUZIONE, PULIZIA E IGIENE, SERVIZIO DI VIGILANZA PER I LOCALI ADIBITI A UFFICI	42.222.558,44	93.800.000,00	90.000.000,00	90.000.000,00
5U1104015	*FITTO DI LOCALI ADIBITI A UFFICI	7.643.725,21	35.800.000,00	0,00	509.996,88
5U1104016	*SPESE DI MANUTENZIONE ORDINARIA DEGLI STABILI STRUMENTALI DI PROPRIETÀ O PRESI IN AFFITTO (UFFICI E ISTITUZIONI SANITARIE)	9.145.419,39	9.000.000,00	7.500.000,00	7.500.000,00
5U1104017	* SPESE PER L'ORGANIZZAZIONE E LA PARTECIPAZIONE A CONVEGNI, CONGRESSI, CONFERENZE, MOSTRE E ALTRE MANIFESTAZIONI	6.794,30	35.216,00	35.216,00	35.216,00
5U1104018	*SPESE FACCHINAGGIO, TRASPORTI E SPEDIZIONI VARIE	13.720.316,33	9.781.500,00	9.000.000,00	9.000.000,00
5U1104019	SPESE PER ACCERTAMENTI SANITARI PER LA CONCESSIONE DI PRESTAZIONI ISTITUZIONALI	172.519,81	400.000,00	400.000,00	400.000,00
5U1104020	SPESE PER SERVIZI SVOLTI DA ALTRI ENTI ED ORGANISMI NAZIONALI PER L'ACCERTAMENTO E LA RISCOSSIONE DEI CONTRIBUTI E PER L'EROGAZIONE DELLE PRESTAZIONI	167.173.762,77	0,00	0,00	0,00
5U1104021	SPESE PER I SERVIZI IN OUTSOURCING FINALIZZATI AL RECUPERO DI CONTRIBUTI	4.241.870,90	0,00	0,00	0,00
5U1104023	SPESE PER I SERVIZI SVOLTI DAI CAF PER LA DETERMINAZIONE DELL'INDICATORE DELLA SITUAZIONE ECONOMICA EQUIVALENTE (ISEE)	231.738,35	0,00	0,00	0,00
5U1104024	*SPESE DI RAPPRESENTANZA	5.414,03	7.046,00	7.046,00	7.046,00
5U1104025	*CONSULENZE E COLLABORAZIONI	74.496,90	0,00	0,00	0,00
5U1104026	* SPESE PER CONDUZIONE DEGLI STABILI DA REDDITO	40.632,43	0,00	0,00	0,00

## PREVENTIVO FINANZIARIO GESTIONALE 2021

### Parte II - USCITE

Codice	Denominazione	Residui Iniziali Presunti dell'anno	Previsioni di Competenza Previsioni Assestate	Previsioni Originarie Competenza	Previsioni Originarie Cassa
5U1104027	*SPESE DI MANUTENZIONE ORDINARIA DEGLI STABILI DA REDDITO	1.976,19	0,00	0,00	0,00
5U1104028	SPESE PER I SERVIZI DI ARCHIVIAZIONE EX D.LGS. N. 42/2004	59.737,87	1.000.000,00	716.900,00	716.900,00
5U1104030	*ALTRE SPESE PER L'ACQUISTO DI BENI DI CONSUMO E SERVIZI	1.094.295,95	1.180.300,00	1.170.000,00	1.170.000,00
5U1104032	SPESE PER ACQUISTO VIVERI, MATERIALI DI CONSUMO E DI SERVIZI PER LA GESTIONE DELLA CASA DI RIPOSO DI CAMOGLI	0,00	800.000,00	665.000,00	665.000,00
5U1104038	* SPESE PER BANDO DI GARE RELATIVE AD ACQUISIZIONE DI BENI E SERVIZI	271.178,81	467.000,00	467.000,00	467.000,00
5U1104038	SPESE PER VISITE MEDICHE DI CONTROLLO IN ATTUAZIONE DELL'ART. 5, COMMI 12 E 13 DE N. 463/1983 CONVERTITO IN LEGGE N. 838/83	23.165,41	0,00	0,00	0,00
5U1104039	*SPESE PER TRASMISSIONE DATI, CANONI PER RETE FONIA, VIDEOCONFERENZE E TELEAUDIOCONFERENZE	2.059.863,45	6.800.000,00	5.500.000,00	5.500.000,00
5U1104040	*STAMPATI, NASTRI MAGNETICI, PELLICOLE ED ALTRO MATERIALE DI CONSUMO PER L'ELABORAZIONE AUTOMATICA DEI DATI	550.010,32	2.500.000,00	2.439.600,00	2.439.600,00
5U1104041	*MANUTENZIONE MACCHINE E ATTREZZATURE CONNESSE CON LA ELABORAZIONE AUTOMATICA DATI	11.421.357,33	17.000.000,00	15.000.000,00	15.000.000,00
5U1104042	*SPESE PER ACCESSO A SISTEMI INFORMATIVI ALTRI ENTI (CORTE DI CASSAZIONE, ISTAT, ISTITUTO POLIGRAFICO E ZECCA DELLO STATO, ECC.)	53.494,63	1.981.171,08	1.440.000,00	1.440.000,00
5U1104044	*PREMI DI ASSICURAZIONE	119.209,41	4.133.507,00	4.133.507,00	4.133.507,00
5U1104045	*COMPENSI PER LA GESTIONE DEL PATRIMONIO IMMOBILIARE DELL'ISTITUTO	3.097.552,51	0,00	0,00	0,00
5U1104048	*SPESE PER SERVIZI DI ASSISTENZA E CONSULENZA CONNESSI CON LA DIMISSIONE DEL PATRIMONIO IMMOBILIARE (COMPENSI E RIMBORSO SPESE)	3.957.421,77	0,00	0,00	0,00
5U1104049	*NOLEGGIO APPARECCHIATURE ELETTRONICHE E CANONE PER LICENZE D'USO PRODOTTI SOFTWARE	28.579,45	15.000.000,00	15.000.000,00	15.000.000,00
5U1104050	*SPESE PER SERVIZI DI MANUTENZIONE E SVILUPPO DI SOFTWARE	50.991.225,92	108.000.000,00	110.000.000,00	110.000.000,00
5U1104051	*SPESE PER L'ATTIVITÀ DI MONITORAGGIO SULL'ESECUZIONE DEI CONTRATTI PER LA PROGETTAZIONE, REALIZZAZIONE, MANUTENZIONE, GESTIONE E CONDUZIONE OPERATIVA DI SISTEMI INFORMATICI AUTOMATIZZATI	27,32	1.900.000,00	1.900.000,00	1.900.000,00
5U1104052	SPESE PER LA SICUREZZA E LA SALUTE SUI LUOGHI DI LAVORO	938.751,76	0,00	0,00	0,00
5U1104053	*SPESE PER LA FORNITURA DI PRESTAZIONI DI LAVORO TEMPORANEO (LAVORO INTERINALE)	935.929,51	0,00	0,00	0,00
5U1104055	SPESE PER I SERVIZI DI TRASMISSIONE DATI FORNITI DAL SISTEMA PUBBLICO DI CONNETTIVITA'	65.099.374,46	72.000.000,00	110.000.000,00	110.000.000,00

## PREVENTIVO FINANZIARIO GESTIONALE 2021

Parte II - USCITE					
Codice	Denominazione	Residui Iniziali Presunti dell'anno	Previsioni di Competenza Previsioni Assestate	Previsioni Originarie Competenza	Previsioni Originarie Cassa
5U1104058	SPESE PER IL SERVIZIO DI GARANZIA DEI SISTEMI INFORMATICI CONTRO EVENTI DISTRUTTIVI (BUSINESS CONTINUITY/DISASTER RECOVERY)	34.014.560,19	13.500.000,00	13.800.000,00	13.800.000,00
5U1104057	FITTO DI STABILI ADIBITI AD UFFICI GIÀ DI PROPRIETÀ TRASFERITI AL "FIP - FONDO IMMOBILI PUBBLICI - E AL FONDO PATRIMONIO UNO - FONDI COMUNI D'INVESTIMENTO IMMOBILIARE DI TIPO CHIUSO" AI SENSI DELL'ART. 4 DEL D.L. 351/2001 CONVERTITO NELLA L. 410/2001	35.143,95	52.250.000,00	0,00	0,00
5U1104058	* SPESE PER L'INFORMAZIONE E LA COMUNICAZIONE ISTITUZIONALE	440.483,61	1.229.212,00	2.280.000,00	2.280.000,00
5U1104060	*SPESE PER PUBBLICITA' DIRETTE A RAFFORZARE L'IMMAGINE DELL'ISTITUTO	66.536,41	14.067,00	10.000,00	10.000,00
5U1104061	* SPESE PER RELAZIONI PUBBLICHE	4.630,00	7.000,00	7.000,00	7.000,00
5U1104062	*SPESE PER FORMAZIONE E ADDESTRAMENTO DEL PERSONALE (COMPENSI DOCENZA ESTERNA, PRODOTTI, MATERIALI, PUBBL., SUPPORTI E ALTRO FINALIZZATI ALLA DIDATTICA)	2.711.327,09	2.701.932,00	0,00	125.232,13
5U1104063	SPESE PER VISITE PER VISITE MEDICO FISCALI AI DIPENDENTI	2.145,18	0,00	0,00	0,00
5U1104064	COMPENSI AI COMPONENTI ESTERNI DELLE COMMISSIONI MEDICHE PER L'ACCERTAMENTO DELL'INVALIDITA' CIVILE, DELLE SITUAZIONI DI HANDICAP E DI DISABILITA'	9.203,04	0,00	0,00	0,00
5U1104067	* SPESE PER SERVIZI DI CONTACT CENTER	31.554.779,32	89.500.000,00	45.065.780,00	45.065.780,00
5U1104069	*ONERI PER LA GESTIONE DEGLI ARCHIVI E RELATIVA DEMATERIALIZZAZIONE	5.773.078,41	20.000.000,00	18.000.000,00	18.000.000,00
5U1104072	*SPESE PER I SERVIZI DI IMPIANTISTICA DEGLI STABILI STRUMENTALI DI PROPRIETÀ O PRESI IN AFFITTO	27.001.738,82	26.000.000,00	23.300.000,00	23.300.000,00
5U1104075	*SPESE PER L'ACQUISTO DI SERVIZI PROFESSIONALI SPECIALISTICI A SUPPORTO DEI SISTEMI INFORMATIVI	51.038.305,45	55.000.000,00	91.500.000,00	91.500.000,00
5U1104077	SPESE PER LE MISURE ADOTTATE PER ELIMINARE O RIDURRE AL MINIMO I RISCHI IN MATERIA DI SALUTE E SICUREZZA SUL LAVORO DERIVANTI DALLE INTERFERENZE DELLE LAVORAZIONI - ART. 26, COMMA 5, DEL DECRETO LEGISLATIVO N. 61/2008	1.805,60	500.000,00	300.000,00	300.000,00
5U1104090	SPESE PER L'ACQUISIZIONE DI BENI E SERVIZI DEL SOPPRESSO SCAU	74.431,23	0,00	0,00	0,00
	<b>Totale 5.1.1.04 - - USCITE PER L'ACQUISTO DI BENI DI CONSUMO E DI SERVIZI</b>	<b>604.029.399,54</b>	<b>696.124.453,62</b>	<b>621.461.549,00</b>	<b>622.096.778,01</b>
<b>5.1.2 -</b>	<b>INTERVENTI DIVERSI</b>				
<b>5.1.2.06 -</b>	<b>TRASFERIMENTI PASSIVI</b>				

## PREVENTIVO FINANZIARIO GESTIONALE 2021

### Parte II - USCITE

Codice	Denominazione	Residui Iniziali Presunti dell'anno	Previsioni di Competenza Previsioni Assestate	Previsioni Originarie Competenza	Previsioni Originarie Cassa
5U1206067	* PREMI SPECIALI INPS IN MATERIA DI TUTELA PREVIDENZIALE E LEGALITA' NEL MONDO DEL LAVORO	0,00	0,00	7.000,00	7.000,00
5U1206076	*BORSA TRIENNALE DI STUDIO "FABIO TRIZZINO"	8.160,71	0,00	0,00	0,00
5U1206082	*CONTRIBUTI E QUOTE ASSOCIATIVE A ISTITUZIONI SVOLGENTI ATTIVITÀ ATTINENTI A COMPITI DI ISTITUTO	6.989,68	40.000,00	40.000,00	40.000,00
	<b>Totale 5.1.2.06 - - TRASFERIMENTI PASSIVI</b>	<b>15.150,39</b>	<b>40.000,00</b>	<b>47.000,00</b>	<b>47.000,00</b>
<b>5.1.2.08 -</b>	<b>ONERI TRIBUTARI</b>				
5U1208005	TRIBUTI DIVERSI (IMPOSTA DI BOLLO E DI REGISTRAZIONE DELLE CONVENZIONI INERENTI LA MATERIA ASSICURATIVA E PREVIDENZIALE NONCHE' CONTRIBUTI CONSORTILI, TASSA TRASPORTO RIFIUTI SOLIDI URBANI, TASSA OCCUPAZIONE SUOLO PUBBLICO RELATIVI A STABILI DESTINATI AD UFFICI, ECC.)	1.340.803,38	13.463.275,00	13.463.275,00	13.463.275,00
5U1208010	IMPOSTA MUNICIPALE PROPRIA (IMU) E TRIBUTO PER I SERVIZI INDIVISIBILI (TASI)	160.720,30	19.046.000,00	18.015.600,00	18.015.600,00
	<b>Totale 5.1.2.08 - - ONERI TRIBUTARI</b>	<b>1.501.523,68</b>	<b>32.509.275,00</b>	<b>31.478.875,00</b>	<b>31.478.875,00</b>
<b>5.1.2.10 -</b>	<b>USCITE NON CLASSIFICABILI IN ALTRE VOCI</b>				
5U1210001	SPESE LEGALI CONNESSE AL RECUPERO DEI CREDITI CONTRIBUTIVI E ALLA CONCESSIONE E AL RECUPERO DI PRESTAZIONI	2.992.782,90	231.669.066,00	231.669.066,00	231.669.066,00
5U1210003	*ONERI PER ISCRIZIONI IPOTECARIE CONNESSE AD AZIONI GIUDIZIARIE PER RECUPERO DEI CREDITI CONTRIBUTIVI	244,00	10.000,00	10.000,00	10.000,00
5U1210004	*SPESE LEGALI DIVERSE	693.408,58	1.250.000,00	1.200.000,00	1.200.000,00
5U1210009	SPESE PER RISARCIMENTI CONNESSE A CONTROVERSIE VARIE IN ORDINE PATRIMONIALE	6.871,22	650.000,00	650.000,00	650.000,00
5U1210014	SPESE PER LA GESTIONE E LA VENDITA DEGLI IMMOBILI CARTOLARIZZATI AI SENSI DELL'ART. 3, DL 351/2001 CONVERTITO IN LEGGE N. 410/2001	10.484.662,31	0,00	0,00	0,00
5U1210015	SOMME DOVUTE ALLA S.C.I.P. - SOCIETÀ CARTOLARIZZAZIONE IMMOBILI PUBBLICI SRL - PARI ALL'85% DEI CANONI DI LOCAZIONE RELATIVI AGLI IMMOBILI CARTOLARIZZATI AI SENSI DELL'ART. 3, DL 351/2001 CONVERTITO NELLA LEGGE N. 410/2001 - ART. 16 DEL DL 21 NOVEMBRE 2001	914.346,47	0,00	0,00	0,00
5U1210016	SPESE LEGALI DERIVANTI DA INCARICHI AD AVVOCATI DOMICILIATARI	484.807,75	2.000.000,00	2.000.000,00	2.000.000,00
5U1210017	SPESE PER LA GESTIONE E LA VENDITA DEGLI IMMOBILI GIA' CARTOLARIZZATI AI SENSI DELL'ART. 3 DEL D.L. N. 351/2001 CONVERTITO NELLA LEGGE N. 410/2001	11.896.049,31	0,00	0,00	0,00

## PREVENTIVO FINANZIARIO GESTIONALE 2021

### Parte II - USCITE

Codice	Denominazione	Residui Iniziali Presunti dell'anno	Previsioni di Competenza Previsioni Assestate	Previsioni Originarie Competenza	Previsioni Originarie Cassa
5U1210029	* SPESE PER L'INVIO DI POSTA MASSIVA, PER LA GESTIONE DELLA CORRISPONDENZA IN E/U E PER I SERVIZI DI DEMATERIALIZZAZIONE	44.292.473,32	82.289.438,99	81.390.000,00	81.390.000,00
5U1210035	SPESE VARIE DI GESTIONE DEL PROGETTO EUROPEO WERSA "WEALTH AT RETIREMENT AND SAVING ADEQUACY"	2.273,47	0,00	0,00	0,00
5U1210037	SPESE PER L'ACQUISIZIONE DEL PARERE DI CONGRUITA' ECONOMICA DELL'AGENZIA DEL DEMANIO IN RELAZIONE AI CANONI DI LOCAZIONE	6.876,57	5.000,00	5.000,00	5.000,00
5U1210038	SPESE PER LA GESTIONE DEL PROGETTO EU-CHINA SOCIAL PROTECTION REFORM PROJECT (SPRP)	5.221,60	0,00	0,00	0,00
5U1210090	SPESE PER SERVIZI SVOLTI DALLE BANCHE E DAGLI UFFICI DEI CONTI CORRENTI POSTALI	362.404,14	0,00	0,00	0,00
5U1210099	SPESE DIVERSE CONNESSE ALLA GESTIONE PATRIMONIALE	5.509.652,36	0,00	0,00	0,00
	<b>Totale 5.1.2.10 - - USCITE NON CLASSIFICABILI IN ALTRE VOCI</b>	<b>77.652.074,00</b>	<b>317.873.504,99</b>	<b>316.924.066,00</b>	<b>316.924.066,00</b>
	<b>TOTALE USCITE CORRENTI 'RISORSE STRUMENTALI'</b>	<b>687.278.437,95</b>	<b>1.046.547.233,61</b>	<b>969.911.490,00</b>	<b>970.546.719,01</b>
<b>5.2 -</b>	<b>TITOLO II - USCITE IN CONTO CAPITALE</b>				
<b>5.2.1 -</b>	<b>INVESTIMENTI</b>				
<b>5.2.1.11 -</b>	<b>ACQUISIZIONE BENI DI USO DUREVOLE E OPERE IMMOBILIARI</b>				
5U2111007	* SPESE DI MANUTENZIONE STRAORDINARIA DI STABILI DA REDDITO	307.757,18	0,00	0,00	0,00
	<b>Totale 5.2.1.11 - - ACQUISIZIONE BENI DI USO DUREVOLE E OPERE IMMOBILIARI</b>	<b>307.757,18</b>	<b>0,00</b>	<b>0,00</b>	<b>0,00</b>
<b>5.2.1.12 -</b>	<b>ACQUISIZIONE DI IMMOBILIZZAZIONI TECNICHE</b>				
5U2112001	* ACQUISTO E COSTRUZIONI DI IMMOBILI STRUMENTALI	14.000,00	25.000.000,00	0,00	0,00
5U2112002	* SPESE DI MANUTENZIONE STRAORDINARIA PER LE STRUTTURE SOCIALI	1.572.716,39	5.038.000,00	5.038.000,00	5.038.000,00
5U2112003	* ACQUISTO DI MOBILI, MACCHINE, ARREDI E APPARECCHIATURE SANITARIE (UFFICI E ISTITUZIONI SANITARIE)	2.801.261,72	9.226.178,50	8.700.800,00	8.700.800,00
5U2112005	SPESE DI MANUTENZIONE STRAORDINARIA PER ADEGUAMENTI NORMATIVI IN MATERIA DI SICUREZZA DELLE STRUTTURE SOCIALI	1.703.452,47	2.030.500,00	2.030.500,00	2.030.500,00
5U2112006	ACQUISTO DI DISPOSITIVI PER LA SICUREZZA SUI LUOGHI DI LAVORO	108.980,83	377.863,00	131.300,00	131.300,00

## PREVENTIVO FINANZIARIO GESTIONALE 2021

### Parte II - USCITE

Codice	Denominazione	Residui Iniziali Presunti dell'anno	Previsioni di Competenza Previsioni Assestate	Previsioni Originarie Competenza	Previsioni Originarie Cassa
5U2112008	*ACQUISTO MACCHINE E ATTREZZATURE CONNESSE CON L'ELABORAZIONE AUTOMATICA DATI	20.553.504,82	51.500.000,00	40.000.000,00	40.000.000,00
5U2112009	* SPESE PER L'ACQUISIZIONE DI PRODOTTI PROGRAMMA (SOFTWARE) CONNESSI CON LA REALIZZAZIONE DI PROCEDURE AUTOMATIZZATE	76.171.749,21	80.000.000,00	110.000.000,00	110.000.000,00
5U2112010	* SPESE PER MANUTENZIONE STRAORDINARIA E DI ADATTAMENTO DI STABILI STRUMENTALI DI PROPRIETA'	27.976.550,51	40.700.000,00	48.808.112,39	48.808.112,39
5U2112011	* SPESE DI ADATTAMENTO FUNZIONALE DEGLI STABILI STRUMENTALI DI TERZI	2.626.367,17	6.500.000,00	3.954.500,00	3.954.500,00
5U2112012	*LICENZE D'USO PRODOTTI SOFTWARE (COSTO D'INGRESSO)	50.682,79	500.000,00	500.000,00	500.000,00
5U2112013	*SPESE DI MANUTENZIONE STRAORDINARIA E DI ADATTAMENTO DEGLI STABILI STRUMENTALI, GIÀ DI PROPRIETÀ, TRASFERITI AL "FIP - FONDO IMMOBILI PUBBLICI - FONDO COMUNE DI INVESTIMENTO IMMOBILIARE DI TIPO CHIUSO" AI SENSI DELL'ART. 4 DEL DL N. 351/2001 CONVERTITO NELLA LEGGE N. 410/2001	3.984.537,53	5.970.280,00	4.090.380,00	4.090.380,00
5U2112014	SPESE DI MANUTENZIONE STRAORDINARIA PER LA SICUREZZA E L'IGIENE SUL POSTO DI LAVORO DEGLI STABILI DI PROPRIETÀ ADIBITI AD UFFICI E DEGLI STABILI STRUMENTALI, GIÀ DI PROPRIETÀ, TRASFERITI AL "FIP - FONDO IMMOBILI PUBBLICI - FONDO COMUNE DI INVESTIMENTO IMMOBILIARE DI TIPO CHIUSO" AI SENSI DELL'ART. N. 4 DEL D.L. N. 351/2001 CONVERTITO NELLA LEGGE N. 410/2001	15.575.150,11	47.107.247,00	47.107.247,00	47.107.247,00
5U2112090	ACQUISTO DI MOBILI E MACCHINE PER UFFICIO DEL SOPPRESSO SCAU	31,63	0,00	0,00	0,00
	<b>Totale 5.2.1.12 - - ACQUISIZIONE DI IMMOBILIZZAZIONI TECNICHE</b>	<b>153.138.985,18</b>	<b>273.950.068,50</b>	<b>270.360.839,39</b>	<b>270.360.839,39</b>
<b>5.2.1.13 -</b>	<b>PARTECIPAZIONI E ACQUISTO DI VALORI MOBILIARI</b>				
5U2113001	* SOTTOSCRIZIONI E ACQUISTI DI PARTECIPAZIONI AZIONARIE	28.512.612,00	0,00	0,00	0,00
	<b>Totale 5.2.1.13 - - PARTECIPAZIONI E ACQUISTO DI VALORI MOBILIARI</b>	<b>28.512.612,00</b>	<b>0,00</b>	<b>0,00</b>	<b>0,00</b>
	<b>TOTALE USCITE IN CONTO CAPITALE 'RISORSE STRUMENTALI'</b>	<b>181.959.354,36</b>	<b>273.950.068,50</b>	<b>270.360.839,39</b>	<b>270.360.839,39</b>
<b>5.4 -</b>	<b>TITOLO IV - PARTITE DI GIRO</b>				
<b>5.4.1 -</b>	<b>USCITE AVENTI NATURA DI PARTITE DI GIRO</b>				
<b>5.4.1.21 -</b>	<b>USCITE AVENTI NATURA DI PARTITE DI GIRO</b>				
5U4121044	RIMBORSO PER CONTO DELLO STATO DEL MAGGIOR PREZZO CORRISPONTO DAI CONDUTTORI DEGLI IMMOBILI DA REDDITO DELL'ISTITUTO CARTOLARIZZATI	3.316.815,52	0,00	0,00	0,00

**Il Segretario**

## PREVENTIVO FINANZIARIO GESTIONALE 2021

### Parte II - USCITE

Codice	Denominazione	Residui Iniziali Presunti dell'anno	Previsioni di Competenza Previsioni Assestate	Previsioni Originarie Competenza	Previsioni Originarie Cassa
5U4121045	RIMBORSO PER CONTO DELLO STATO DEL MAGGIOR PREZZO CORRISPOSTO DAI CONDUTTORI DEGLI IMMOBILI DA REDDITO DEL SOPPRESSO INPDAI CARTOLARIZZATI	6.452.292,81	0,00	0,00	0,00
	<b>Totale 5.4.1.21 - - USCITE AVENTI NATURA DI PARTITE DI GIRO</b>	<b>9.769.108,33</b>	<b>0,00</b>	<b>0,00</b>	<b>0,00</b>
	<b>TOTALE PARTITE DI GIRO 'RISORSE STRUMENTALI'</b>	<b>9.769.108,33</b>	<b>0,00</b>	<b>0,00</b>	<b>0,00</b>
	<b>Totale Uscite - UPB 5 - RISORSE STRUMENTALI</b>	<b>879.006.900,64</b>	<b>1.320.497.302,11</b>	<b>1.240.272.329,39</b>	<b>1.240.907.558,40</b>

## PREVENTIVO FINANZIARIO GESTIONALE 2021

### Parte II - USCITE

Codice	Denominazione	Residui Iniziali Presunti dell'anno	Previsioni di Competenza Previsioni Assestate	Previsioni Originarie Competenza	Previsioni Originarie Cassa
<b>8 -</b>	<b>UPB 8 - ALTRE ATTIVITA' DI DIREZIONE GENERALE</b>				
<b>8.1 -</b>	<b>TITOLO I - USCITE CORRENTI</b>				
<b>8.1.1 -</b>	<b>FUNZIONAMENTO</b>				
<b>8.1.1.02 -</b>	<b>ONERI PER IL PERSONALE IN ATTIVITÀ DI SERVIZIO</b>				
8U1102031	*COMPENSI A DOCENTI INTERNI PER LA FORMAZIONE E L'ADDESTRAMENTO DEL PERSONALE E PER CORSI DI FORMAZIONE RICHIESTI DA ALTRE ORGANIZZAZIONI PUBBLICHE E PRIVATE	64.377,80	0,00	1.100.000,00	1.164.377,80
	<b>Totale 8.1.1.02 - - ONERI PER IL PERSONALE IN ATTIVITÀ DI SERVIZIO</b>	<b>64.377,80</b>	<b>0,00</b>	<b>1.100.000,00</b>	<b>1.164.377,80</b>
<b>8.1.1.04 -</b>	<b>USCITE PER L'ACQUISTO DI BENI DI CONSUMO E DI SERVIZI</b>				
8U1104015	*FITTO DI LOCALI ADIBITI A UFFICI	951.129,21	0,00	35.450.000,00	35.450.000,00
8U1104016	*SPESE DI MANUTENZIONE ORDINARIA DEGLI STABILI STRUMENTALI DI PROPRIETÀ O IN AFFITTO	326.864,66	0,00	0,00	0,00
8U1104026	*SPESE PER LA CONDUZIONE E LA VENDITA DEGLI STABILI DA REDDITO NON CARTOLARIZZATI IN GESTIONE DIRETTA	831.783,43	2.180.000,00	900.000,00	1.041.081,54
8U1104027	*ONERI PER LA MANUTENZIONE ORDINARIA DEGLI STABILI DA REDDITO NON CARTOLARIZZATI IN GESTIONE DIRETTA	710.963,82	1.350.000,00	400.000,00	550.963,82
8U1104045	*COMPENSI ED ONERI PER LA GESTIONE DEL PATRIMONIO IMMOBILIARE DELL'ISTITUTO (NON OGGETTO DI CARTOLARIZZAZIONE)	3.851.964,01	9.860.000,00	11.100.000,00	10.534.233,01
8U1104048	*SPESE PER LA VALUTAZIONE DEL PATRIMONIO IMMOBILIARE DA REDDITO DA DISMETTERE	93.015,30	200.000,00	400.000,00	493.015,30
8U1104052	SPESE PER LA SICUREZZA E LA SALUTE SUI LUOGHI DI LAVORO	166.789,67	0,00	23.500.000,00	23.609.196,84
8U1104057	FITTO DI STABILI ADIBITI AD UFFICI GIÀ DI PROPRIETÀ TRASFERITI AL "FIP" - FONDO IMMOBILI PUBBLICI - AI SENSI DELL'ART. 4 DEL D.L. N. 351/2001, CONVERTITO NELLA L. 410/2001	0,00	0,00	49.350.000,00	49.350.000,00
8U1104062	*SPESE PER L'ACQUISTO DI SERVIZI E BENI PER LA FORMAZIONE E L'ADDESTRAMENTO DEL PERSONALE (COMPENSI DOCENZA ESTERNA, PRODOTTI, MATERIALI, PUBBLICAZIONI, SUPPORTI E ALTRO FINALIZZATI ALLA DIDATTICA)	251.096,48	0,00	3.520.000,00	3.520.000,00

## PREVENTIVO FINANZIARIO GESTIONALE 2021

### Parte II - USCITE

Codice	Denominazione	Residui Iniziali Presunti dell'anno	Previsioni di Competenza Previsioni Assestate	Previsioni Originarie Competenza	Previsioni Originarie Cassa
8U1104068	*SPESE PER SERVIZI SVOLTI DA ALTRI ENTI ED ORGANISMI NAZIONALI PER LA RISCOSSIONE DEI CANONI DI AFFITTO DEGLI STABILI DA REDDITO EX INPDAP E DEI CREDITI PER RATE DI MUTUI CONCESSI ALLE COOPERATIVE EDILIZIE E AD ALTRI ENTI	101.430,02	120.000,00	70.000,00	141.430,02
8U1104069	*ONERI PER LA GESTIONE DEGLI ARCHIVI E RELATIVA DEMATERIALIZZAZIONE	7.738,34	0,00	0,00	0,00
8U1104070	*ONERI PER POSTA, SERVIZI POSTALI E CORRISPONDENZA	95.997,26	0,00	0,00	0,00
8U1104074	*SPESE PER SERVIZI DI SUPPORTO AI PROGETTI EUROPEI E INTERNAZIONALI	125.000,00	60.000,00	60.000,00	60.000,00
	<b>Totale 8.1.1.04 - - USCITE PER L'ACQUISTO DI BENI DI CONSUMO E DI SERVIZI</b>	<b>7.513.772,20</b>	<b>13.770.000,00</b>	<b>124.750.000,00</b>	<b>124.749.920,53</b>
<b>8.1.2 -</b>	<b>INTERVENTI DIVERSI</b>				
<b>8.1.2.06 -</b>	<b>TRASFERIMENTI PASSIVI</b>				
8U1206001	CONTRIBUTI SOCIALI DI MALATTIA E SOMME AGGIUNTIVE PER PERIODI A PARTIRE DAL 1 GENNAIO 1980 DA TRASFERIRE ALLO STATO PER IL FINANZIAMENTO DEL FONDO SANITARIO NAZIONALE - ART. 69, LETT. A), LEGGE N. 833/1978 E ART. 3, DL N. 663/1979 CONVERTITO NELLA LEGGE N. 33/1980	146.451.426,36	0,00	0,00	0,00
8U1206002	CONTRIBUTI SOCIALI DI MALATTIA E SOMME AGGIUNTIVE RELATIVI ALL'ANNO 1979 DA TRASFERIRE ALLO STATO PER IL FINANZIAMENTO DEL FONDO SANITARIO NAZIONALE - ART. 69, LETT. A), LEGGE N. 833/1978	396.404,85	0,00	0,00	0,00
8U1206003	SOMME GIÀ DESTINATE ALL'ASSISTENZA SANITARIA DA TRASFERIRE ALLO STATO PER FINANZIAMENTO DEL FONDO SANITARIO NAZIONALE - ART.69, LETT.B), L.833/1978	4.400.530,97	0,00	0,00	0,00
8U1206007	TRASFERIMENTO ALLO STATO DEI CONTRIBUTI GIÀ DI PERTINENZA DELL'ENAOI AI SENSI DELL'ART. 1 DUODECIES DELLA LEGGE N. 641/1978	13.995.504,44	0,00	0,00	0,00
8U1206008	TRASFERIMENTO ALLO STATO DI SOMME GIÀ DESTINATE A ONPI - ART. 12, COMMA 3 E 4, LEGGE N. 55/1958 ART. 1 DUODECIES, LEGGE N. 641/1978	326.456.398,59	326.456.401,00	348.953.623,00	654.472.805,00
8U1206009	TRASFERIMENTO ALLO STATO DEI CONTRIBUTI GIÀ DI PERTINENZA DELLA GESCAL (GIÀ RISCOSSI DALL'INPS E DA ENTI MUTUALISTICI DISCIOLTI)	129.238.599,36	0,00	0,00	0,00
8U1206010	TRASFERIMENTO ALLO STATO DEL CONTRIBUTO 0,10% PER IL FINANZIAMENTO DEL FONDO PER GLI ASILI NIDO	19.645.981,82	0,00	0,00	0,00
8U1206012	CONTRIBUTI DA TRASFERIRE ALLO STATO PER IL FINANZIAMENTO DEL FONDO DI ROTAZIONE ART. 25, LEGGE N. 845/1978	179.880.159,76	192.368.524,65	200.601.065,74	162.841.773,51
8U1206016	TRASFERIMENTO CONTRIBUTI AL FONDO DI ROTAZIONE PER ATTUAZIONE POLITICHE COMUNITARIE - ART. 5, LEGGE N. 183/1987 - ART. 1, C. 72, LEGGE N. 549/1995	100.368.800,98	0,00	0,00	684.035,37

## PREVENTIVO FINANZIARIO GESTIONALE 2021

### Parte II - USCITE

Codice	Denominazione	Residui Iniziali Presunti dell'anno	Previsioni di Competenza Previsioni Assestate	Previsioni Originarie Competenza	Previsioni Originarie Cassa
8U1206018	TRASFERIMENTO ALLO STATO DI CONTRIBUTI PER PRESTAZIONI DEL SERVIZIO SANITARIO NAZIONALE GIÀ DI PERTINENZA DI REGIONI E DI PROVINCE AUTONOME	1.413.796.299,43	0,00	0,00	0,00
8U1206019	TRASFERIMENTO ALLO STATO DEI CONTRIBUTI PER IL FINANZIAMENTO DEL FONDO NAZIONALE PER LE POLITICHE MIGRATORIE AI SENSI DEGLI ARTT. 25, C. 2 E 45, C. 3 DEL D.LVO N. 286/1998	2.965.136,69	223.597,55	230.257,65	0,00
8U1206022	TRASFERIMENTO ALLO STATO DELLE ECONOMIE DERIVANTI DALLA RIDUZIONE DELL'INDENNITÀ DI ACCOMPAGNAMENTO E DALL'INDENNITÀ SPECIALE PER I CIECHI CIVILI CHE USUFRUISCONO DEL SERVIZIO DI ACCOMPAGNAMENTO DA PARTE DEGLI OBIETTORI DI COSCIENZA E DEI VOLONTARI DEL SERVIZIO CIVILE NAZIONALE - ART. 40, C. 5, LEGGE N. 289/2002	236.348,70	236.348,70	236.348,70	236.348,70
8U1206024	TRASFERIMENTO ALLO STATO DELLE ECONOMIE DERIVANTI DALLA RIDUZIONE DEGLI STANZIAMENTI RELATIVI A SPESE PER CONSUMI INTERMEDI - ART. 1 1 TER, COMMA 5 DEL DL N. 203/2005 CONVERTITO NELLA LEGGE N. 248/2005 E ART. 1, COMMA 48 DELLA LEGGE N. 266/2005 E SUCCESSIVE DISPOSIZIONI	2.547.903,00	681.456.450,59	681.456.450,59	681.456.450,59
8U1206025	TRASFERIMENTO ALLO STATO DELLE SOMME DERIVANTI DALLA RIDUZIONE DEI COMPENSI AGLI ORGANI DELL'ENTE DI CUI ALL'ART. 1, COMMI 56 E 59 DELLA LEGGE N. 286/2005 - ART. 1, COMMA 63 DELLA LEGGE N. 266/2005	0,00	67.425,55	67.425,55	67.425,55
8U1206026	TRASFERIMENTO ALLO STATO DEI CONTRIBUTI DEL "FONDO PER L'EROGAZIONE AI LAVORATORI DIPENDENTI DEL SETTORE PRIVATO DEI TRATTAMENTI DI FINE RAPPORTO DI CUI ALL'ARTICOLO 2120 DEL CODICE CIVILE" DI CUI ALL'ART. 1, COMMA 755, DELLA LEGGE N. 296/2006	0,00	1.123.000.000,00	1.023.000.000,00	1.023.000.000,00
8U1206027	TRASFERIMENTO ALLO STATO DELLE SOMME DERIVANTI DALLA RIDUZIONE DEI FONDI PER IL FINANZIAMENTO DELLA CONTRATTAZIONE INTEGRATIVA - ART. 67, COMMA 6, DEL D.L. N. 112/2006 CONVERTITO NELLA LEGGE N. 133/2008	163.640,45	61.605.568,00	61.605.568,00	61.605.568,00
8U1206028	TRASFERIMENTO ALLO STATO DELLE RISORSE DERIVANTI DALL'AUMENTO CONTRIBUTIVO EX ART. 25, COMMA 4, DELLA LEGGE N. 845/1978 - ART. 1, COMMA 255, DELLA LEGGE N. 226/2012 E SUCCESSIVE MODIFICAZIONI, ART. 40, COMMA 2, LETTERA D), DEL DECRETO LEGGE N. 133/2014, CONVERTITO, CON MODIFICAZIONI, DALLA LEGGE N. 164/2014 E ART. 1, COMMA 722, DELLA LEGGE N. 190/2014	0,00	120.000.000,00	120.000.000,00	120.000.000,00
8U1206034	"SPESE RELATIVE AL PROGETTO DI RICERCA SOCIO-ECONOMICA, DENOMINATO "VISITINPS SCHOLARS"	125.071,86	250.000,00	250.000,00	250.000,00
6U1206051	CONTRIBUTI SOCIALI DI MALATTIA PER PERIODI FINO AL 31 DICEMBRE 1978 DA TRASFERIRE ALLA GESTIONE DI LIQUIDAZIONE DEGLI ENTI MUTUALISTICI DISCIOLTI	27.864,49	0,00	0,00	0,00
6U1206060	TRASFERIMENTI PER FINANZIAMENTO DELLA COMMISSIONE DI VIGILANZA SUI FONDI PENSIONE AI SENSI DELL'ART. 59, C. 39, LEGGE N. 449/1997	82.805,92	2.554.323,33	2.555.293,19	2.555.293,19

## PREVENTIVO FINANZIARIO GESTIONALE 2021

### Parte II - USCITE

Codice	Denominazione	Residui Iniziali Presunti dell'anno	Previsioni di Competenza Previsioni Assestate	Previsioni Originarie Competenza	Previsioni Originarie Cassa
8U1206062	TRASFERIMENTO ALL'INAIL DI QUOTA PARTE (10%) DEL FONDO PER IL TRATTAMENTO DI QUIESCENZA DEL PERSONALE DEL SOPPRESSO SCAU	741.536,99	0,00	0,00	0,00
8U1206073	RIMBORSO AD ALTRI ENTI DEGLI ONERI PER PRESTAZIONE AGGIUNTIVA ANNUA A FAVORE DEI PENSIONATI DI CUI ALL'ART. 70, C. 7, LEGGE N. 388/2000	0,00	1.000.000,00	1.000.000,00	1.000.000,00
8U1206077	TRASFERIMENTO DEL CONTRIBUTO DI CUI ALL'ART. 25, C. 4, L. 845/1978 AI FONDI PARITETICI INTERPROFESSIONALI NAZIONALI - ART. 118, C. 3, L. 3 88/2000	401.349.693,36	651.369.685,82	691.704.397,97	618.972.000,00
8U1206080	CONTRIBUZIONE A FAVORE DEGLI ENTI DI PATRONATO E DI ASSISTENZA SOCIALE	377.569.844,00	377.569.844,00	397.169.016,00	377.569.844,00
8U1206102	TRASFERIMENTO ALLO STATO DELLE ENTRATE PER INTERESSI ATTIVI, DERIVANTI DALLA CONCESSIONE DI PRESTAZIONI CREDITIZIE AGLI ISCRITTI DELLA GESTIONE UNITARIA DELLE PRESTAZIONI CREDITIZIE E SOCIALI, AI SENSI DELL'ART. 1, COMMA 306, DELLA LEGGE 23 DICEMBRE 2014, N. 190	0,00	54.846.000,00	54.846.000,00	54.846.000,00
8U1206105	TRASFERIMENTO ALL'AGENZIA NAZIONALE PER LE POLITICHE ATTIVE DEL LAVORO (ANPAL) E ALLE REGIONI E PROVINCE AUTONOME DI SOMME NON EROGATE DALL'ISTITUTO AI SENSI DELL'ART. 21, COMMA 13 E DELL'ART. 24, COMMA 3 DEL DECRETO LEGISLATIVO N. 150/2015	19.200.000,00	19.200.000,00	38.700.000,00	19.200.000,00
	<b>Totale 8.1.2.06 - - TRASFERIMENTI PASSIVI</b>	<b>3.139.639.952,02</b>	<b>3.612.204.169,19</b>	<b>3.622.375.446,39</b>	<b>3.778.757.543,91</b>
<b>8.1.2.07 -</b>	<b>ONERI FINANZIARI</b>				
8U1207003	INTERESSI PER VERSAMENTO DILAZIONATO DEBITO PER CONTRIBUTI DA TRASFERIRE DA FPLD A CASSA PENSIONI PRESSO IL MINISTERO DEL TESORO - LEGGE N. 303/1974	3.850,58	0,00	0,00	0,00
8U1207009	INTERESSI PASSIVI DI POSTAMMORTAMENTO RELATIVI AI MUTUI CONCESSI ALLE COOPERATIVE, AGLI ENTI LOCALI E AD ALTRI ENTI	80.934,08	73.000,00	57.000,00	57.000,00
8U1207099	INTERESSI PASSIVI DIVERSI	443.169,08	551.750,07	539.858,13	539.858,13
	<b>Totale 8.1.2.07 - - ONERI FINANZIARI</b>	<b>527.953,74</b>	<b>624.750,07</b>	<b>596.858,13</b>	<b>596.858,13</b>
<b>8.1.2.08 -</b>	<b>ONERI TRIBUTARI</b>				
8U1208003	IMPOSTA SUGLI INTERESSI SUI CONTI CORRENTI BANCARI E POSTALI	0,00	87.778,00	84.781,00	84.781,00
8U1208006	IMPOSTA SUL VALORE AGGIUNTO	0,00	108.387,86	108.387,86	108.387,86
8U1208011	IMPOSTA SUGLI INTERESSI RELATIVI AI TITOLI DI STATO E AD ALTRI TITOLI	0,00	2.723.666,40	0,00	0,00
8U1208012	IMPOSTA REGIONALE SULLE ATTIVITÀ PRODUTTIVE	18.476.784,22	112.374.978,00	112.374.978,00	107.775.475,00

## PREVENTIVO FINANZIARIO GESTIONALE 2021

### Parte II - USCITE

Codice	Denominazione	Residui Iniziali Presunti dell'anno	Previsioni di Competenza Previsioni Assestate	Previsioni Originarie Competenza	Previsioni Originarie Cassa
8U1208014	IMPOSTA SUL REDDITO DELLE SOCIETÀ (IRES)	0,00	50.412.293,00	27.679.699,00	27.679.699,00
	<b>Totale 8.1.2.08 - - ONERI TRIBUTARI</b>	<b>18.476.784,22</b>	<b>165.707.103,26</b>	<b>140.247.845,86</b>	<b>135.648.342,86</b>
<b>8.1.2.09 -</b>	<b>POSTE CORRETTIVE E COMPENSATIVE DI ENTRATE CORRENTI</b>				
8U1209016	RIMBORSO ALLO STATO DI SOMME TRASFERITE ALL'ISTITUTO IN ECCEDEZZA AGLI ONERI POSTI A SUO CARICO	2.379.321.836,92	0,00	0,00	0,00
	<b>Totale 8.1.2.09 - - POSTE CORRETTIVE E COMPENSATIVE DI ENTRATE CORRENTI</b>	<b>2.379.321.836,92</b>	<b>0,00</b>	<b>0,00</b>	<b>0,00</b>
<b>8.1.2.10 -</b>	<b>USCITE NON CLASSIFICABILI IN ALTRE VOCI</b>				
8U1210002	FONDO DI RISERVA PER SPESE IMPREVISTE	0,00	325.000.000,00	745.500.000,00	745.500.000,00
8U1210008	SPESE PER LA CONDUZIONE E LA VENDITA DEGLI IMMOBILI GIA' CARTOLARIZZATI AI SENSI DELL'ART. 3 DEL DECRETO LEGGE N. 351/2001, CONVERTITO NELLA LEGGE N. 410/2001 IN GESTIONE DIRETTA	15.933.811,80	16.940.000,00	3.500.000,00	11.250.901,21
8U1210010	*SPESE LEGALI CONNESSE AL PATRIMONIO IMMOBILIARE NON CARTOLARIZZATO IN GESTIONE DIRETTA	28.841,85	200.000,00	50.000,00	53.841,85
8U1210017	SPESE PER LA GESTIONE E LA VENDITA DEGLI IMMOBILI GIA' CARTOLARIZZATI AI SENSI DELL'ART. 3 DEL D.L. N. 351/2001, CONVERTITO NELLA LEGGE N. 410/2001	14.574.897,40	42.899.500,00	52.024.500,00	48.600.397,40
8U1210018	COMPENSI AI COMPONENTI ESTERNI DELLE COMMISSIONI MEDICHE PER L'ACCERTAMENTO DELL'INVALIDITA' CIVILE, DELLE SITUAZIONI DI HANDICAP E DI DISABILITA' PER L'ESPLETAMENTO DELLE ATTIVITA' IN CONVENZIONE CON LE REGIONI AI SENSI DELL'ART. 18, COMMA 22, DEL DECRETO LEGGE 6 LUGLIO 2011, N. 98, CONVERTITO CON MODIFICAZIONI DALLA LEGGE 15 LUGLIO 2011, N. 111	1.306.606,76	19.101.480,77	19.101.480,77	19.101.480,77
8U1210021	SPESE PER SERVIZI SVOLTI DA ALTRI ENTI ED ORGANISMI NAZIONALI PER L'EROGAZIONE DELLE PRESTAZIONI	19.596.047,16	91.180.000,00	92.180.000,00	92.180.000,00
8U1210022	SPESE PER SERVIZI SVOLTI DALLE BANCHE E ALTRI ORGANISMI PER IL PAGAMENTO DELLE PRESTAZIONI ALL'ESTERO	4.722.449,24	0,00	0,00	0,00
8U1210023	SPESE PER SERVIZI SVOLTI DALLE BANCHE E DAGLI UFFICI DEI CONTI CORRENTI POSTALI PER IL PAGAMENTO DELLE PRESTAZIONI SUL TERRITORIO NAZIONALE ED ALTRE SPESE BANCARIE	211.153,80	1.622.689,61	1.600.000,00	1.600.000,00
8U1210028	*SPESE PER I SERVIZI SVOLTI DAI CAF PER LA RACCOLTA E LA TRASMISSIONE DELLE DICHIARAZIONI PER INVALIDITA' CIVILE (ICRIC)	23.812.261,94	4.840.000,00	4.840.000,00	4.840.000,00

  
Il Segretario

Gestionale - Pagina 88

## PREVENTIVO FINANZIARIO GESTIONALE 2021

### Parte II - USCITE

Codice	Denominazione	Residui Iniziali Presunti dell'anno	Previsioni di Competenza Previsioni Assestate	Previsioni Originarie Competenza	Previsioni Originarie Cassa
8U1210028	COMPENSI AI COMPONENTI ESTERNI DELLE COMMISSIONI MEDICHE PER L'ACCERTAMENTO DELL'INVALIDITA' CIVILE, DELLE SITUAZIONI DI HANDICAP E DI DISABILITA'	9.407.517,35	53.655.760,00	53.645.760,00	53.645.760,00
8U1210036	SPESE DI GESTIONE DEL PROGETTO EUROPEO SAFE "SOCIAL AGENCIES FOR FUTURE EUROPE"	16,00	0,00	0,00	0,00
8U1210039	*SPESE LEGALI CONNESSE AL CONTENZIOSO DERIVANTE DALLA CONCESSIONE DEI MUTUI ALLE COOPERATIVE EDILIZIE, AGLI ENTI LOCALI, AL ALTRI ENTI E ALLE COOPERATIVE DI ISCRITTI	456,38	120.000,00	120.000,00	120.456,38
8U1210099	SPESE DIVERSE	436.410,97	19.922.000,00	20.001.400,00	20.001.400,00
	<b>Totale 8.1.2.10 - - USCITE NON CLASSIFICABILI IN ALTRE VOCI</b>	<b>90.030.470,65</b>	<b>575.481.430,38</b>	<b>992.563.140,77</b>	<b>996.894.237,61</b>
	<b>TOTALE USCITE CORRENTI 'ALTRE ATTIVITA' DI DIREZIONE GENERALE'</b>	<b>5.635.575.147,55</b>	<b>4.367.787.452,90</b>	<b>4.881.633.291,15</b>	<b>5.037.811.280,84</b>
<b>8.2 -</b>	<b>TITOLO II - USCITE IN CONTO CAPITALE</b>				
<b>8.2.1 -</b>	<b>INVESTIMENTI</b>				
<b>8.2.1.11 -</b>	<b>ACQUISIZIONE BENI DI USO DUREVOLE E OPERE IMMOBILIARI</b>				
8U2111007	*SPESE DI MANUTENZIONE STRAORDINARIA DEGLI STABILI DA REDDITO NON CARTOLARIZZATI IN GESTIONE DIRETTA	7.881.220,26	7.630.000,00	4.600.000,00	6.181.220,26
	<b>Totale 8.2.1.11 - - ACQUISIZIONE BENI DI USO DUREVOLE E OPERE IMMOBILIARI</b>	<b>7.881.220,26</b>	<b>7.630.000,00</b>	<b>4.600.000,00</b>	<b>6.181.220,26</b>
<b>8.2.1.12 -</b>	<b>ACQUISIZIONE DI IMMOBILIZZAZIONI TECNICHE</b>				
8U2112001	* ACQUISTO E COSTRUZIONI DI IMMOBILI STRUMENTALI	0,00	0,00	50.000.000,00	40.000.000,00
8U2112002	*SPESE DI MANUTENZIONE STRAORDINARIA PER LE STRUTTURE SOCIALI	965.517,08	0,00	0,00	0,00
8U2112005	SPESE DI MANUTENZIONE STRAORDINARIA PER ADEGUAMENTI NORMATIVI IN MATERIA DI SICUREZZA DELLE STRUTTURE SOCIALI	50.000,00	0,00	0,00	0,00
8U2112010	*SPESE PER MANUTENZIONE STRAORDINARIA E DI ADATTAMENTO DEGLI STABILI STRUMENTALI DI PROPRIETA'	889.411,64	0,00	0,00	0,00
8U2112011	*SPESE DI ADATTAMENTO FUNZIONALE DEGLI STABILI STRUMENTALI DI TERZI	214.324,09	0,00	0,00	0,00

## PREVENTIVO FINANZIARIO GESTIONALE 2021

Parte II - USCITE					
Codice	Denominazione	Residui Iniziali Presunti dell'anno	Previsioni di Competenza Previsioni Assestate	Previsioni Originarie Competenza	Previsioni Originarie Cassa
8U2112013	*SPESE DI MANUTENZIONE STRAORDINARIA E DI ADATTAMENTO DEGLI STABILI STRUMENTALI, GIÀ DI PROPRIETÀ, TRASFERITI AL "FIP - FONDO IMMOBILI PUBBLICI - FONDO COMUNE DI INVESTIMENTO IMMOBILIARE DI TIPO CHIUSO" AI SENSI DELL'ART. 4 DEL D.L. N. 351/2001, CONVERTITO NELLA LEGGE N. 410/2001	241.774,63	0,00	0,00	0,00
8U2112014	SPESE DI MANUTENZIONE STRAORDINARIA PER LA SICUREZZA E L'IGIENE SUL POSTO DI LAVORO DEGLI STABILI DI PROPRIETÀ ADIBITI AD UFFICI E DEGLI STABILI STRUMENTALI, GIÀ DI PROPRIETÀ, TRASFERITI AL "FIP - FONDO IMMOBILI PUBBLICI - FONDO COMUNE DI INVESTIMENTO IMMOBILIARE DI TIPO CHIUSO" AI SENSI DELL'ART. 4 DEL D.L. N. 351/2001, CONVERTITO NELLA LEGGE N. 410/2001	2.341.003,98	0,00	0,00	0,00
	<b>Totale 8.2.1.12 - - ACQUISIZIONE DI IMMOBILIZZAZIONI TECNICHE</b>	<b>4.702.031,42</b>	<b>0,00</b>	<b>50.000.000,00</b>	<b>40.000.000,00</b>
<b>8.2.1.13 -</b>	<b>PARTECIPAZIONI E ACQUISTO DI VALORI MOBILIARI</b>				
8U2113003	SOTTOSCRIZIONE DI QUOTE DI FONDI COMUNI DI INVESTIMENTO IMMOBILIARE	0,00	200.000.000,00	100.000.000,00	100.000.000,00
	<b>Totale 8.2.1.13 - - PARTECIPAZIONI E ACQUISTO DI VALORI MOBILIARI</b>	<b>0,00</b>	<b>200.000.000,00</b>	<b>100.000.000,00</b>	<b>100.000.000,00</b>
<b>8.2.1.14 -</b>	<b>CONCESSIONI DI CREDITI E ANTICIPAZIONI</b>				
8U2114001	*CONCESSIONE DI MUTUI ALLE COOPERATIVE, AGLI ENTI LOCALI E AD ALTRI ENTI	2.572.443,98	0,00	0,00	172.443,98
8U2114016	FONDI DERIVANTI DAI CONTRIBUTI DEL "FONDO PER L'EROGAZIONE AI LAVORATORI DIPENDENTI DEL SETTORE PRIVATO DEI TRATTAMENTI DI FINE RAPPORTO DI CUI ALL'ARTICOLO 2120 DEL CODICE CIVILE" DI CUI ALL'ART. 1, COMMA 755, DELLA LEGGE N. 296/2008 DEPOSITATI PRESSO LA TESORERIA CENTRALE DELLO STATO	0,00	1.123.000.000,00	1.023.000.000,00	1.023.000.000,00
8U2114023	RIMBORSO RATE DI MUTUI ALLE COOPERATIVE, AGLI ENTI LOCALI ED ALTRI ENTI, RISCOSE IN ECCEDENZA NEGLI ANNI PRECEDENTI	0,00	500.000,00	500.000,00	500.000,00
6U2114026	FONDI PRESSO LA TESORERIA PROVINCIALE DELLO STATO (C.S. N. 6167) A GARANZIA DELL'ANTICIPO TFS/TFR - DOTAZIONE INIZIALE E COMMISSIONI D'ACCESSO - ART. 23 DEL DECRETO LEGGE 28 GENNAIO 2019, N. 4 CONVERTITO, CON MODIFICAZIONI, DALLA LEGGE 28 MARZO 2019, N. 28	0,00	75.000.000,00	0,00	0,00
8U2114099	CONCESSIONI DI CREDITI DIVERSI	0,00	4.978.199.366,11	4.977.898.133,25	4.977.898.133,25
	<b>Totale 8.2.1.14 - - CONCESSIONI DI CREDITI E ANTICIPAZIONI</b>	<b>2.572.443,98</b>	<b>6.176.699.366,11</b>	<b>6.001.398.133,25</b>	<b>6.001.570.577,23</b>
<b>8.2.2 -</b>	<b>ONERI COMUNI</b>				

## PREVENTIVO FINANZIARIO GESTIONALE 2021

### Parte II - USCITE

Codice	Denominazione	Residui Iniziali Presunti dell'anno	Previsioni di Competenza Previsioni Assestate	Previsioni Originarie Competenza	Previsioni Originarie Cassa
<b>8.2.2.17 -</b>	<b>RIMBORSI DI ANTICIPAZIONI PASSIVE</b>				
8U2217001	RIMBORSO DELLE ANTICIPAZIONI EFFETTUATE DALLA TESORERIA CENTRALE DELLO STATO AI SENSI DELL'ART. 16 DELLA LEGGE N. 370/1974	53.732.929.649,99	21.578.000.000,00	17.841.194.119,06	0,00
8U2217003	RIMBORSO ANTICIPAZIONI DELLO STATO SU FABBISOGNO FINANZIARIO DELLE GESTIONI PREVIDENZIALI DI CUI ART. 35, C. 3 E 4, LEGGE N. 448/1998 (ALL. B)	18.275.557.000,39	6.577.699.804,00	8.456.209.804,00	0,00
	<b>Totale 8.2.2.17 - - RIMBORSI DI ANTICIPAZIONI PASSIVE</b>	<b>72.008.486.650,38</b>	<b>28.155.699.804,00</b>	<b>26.297.403.923,06</b>	<b>0,00</b>
<b>8.2.2.20 -</b>	<b>ESTINZIONE DEBITI DIVERSI</b>				
8U2220099	ESTINZIONE DI DEBITI DIVERSI	0,00	50.000.000,00	50.000.000,00	50.000.000,00
	<b>Totale 8.2.2.20 - - ESTINZIONE DEBITI DIVERSI</b>	<b>0,00</b>	<b>50.000.000,00</b>	<b>50.000.000,00</b>	<b>50.000.000,00</b>
	<b>TOTALE USCITE IN CONTO CAPITALE 'ALTRE ATTIVITA' DI DIREZIONE GENERALE'</b>	<b>72.023.642.346,04</b>	<b>34.590.029.170,11</b>	<b>32.503.402.056,31</b>	<b>6.197.751.797,49</b>
<b>8.4 -</b>	<b>TITOLO IV - PARTITE DI GIRO</b>				
<b>8.4.1 -</b>	<b>USCITE AVENTI NATURA DI PARTITE DI GIRO</b>				
<b>8.4.1.21 -</b>	<b>USCITE AVENTI NATURA DI PARTITE DI GIRO</b>				
8U4121001	VERSAMENTO DI RITENUTE ERARIALI	9.598.844.562,00	55.605.271.221,31	55.928.660.166,00	55.872.835.239,00
8U4121005	VERSAMENTO DELLE TRATTENUTE PER ASSEGNO DI INCOLLOCAMENTO SULLE PRESTAZIONI DI DISOCCUPAZIONE ART. 22, LEGGE N. 313/1966	400,91	0,00	0,00	0,00
8U4121015	VERSAMENTO ALLA GESTIONE DI LIQUIDAZIONE DEGLI ENTI MUTUALISTICI DISCIOLTI DI SOMME DOVUTE DAL PERSONALE DI DETTI ENTI (VALORI DI RISCOSSO E QUOTE DI PRESTITI) E RISCOSSO PER CONTO DELLA SUDETTA GESTIONE	2.281.820,79	0,00	0,00	0,00
8U4121018	PAGAMENTO PER CONTO DELLE GESTIONI DI LIQUIDAZIONE DEGLI ENTI DISCIOLTI DELLE PRESTAZIONI PENSIONISTICHE GIÀ EROGATE DAI PREESISTENTI FONDI DI PREVIDENZA INTEGRATIVI DELL'AGO	64.262,96	0,00	0,00	0,00
8U4121022	SOMME EROGATE PER CONTO DELLA GESTIONE STRALCIO DI CUI ALL'ART. 1-SEXIES DELLA LEGGE N. 631/1978	31.559,35	0,00	0,00	0,00
8U4121023	ACCREDITAMENTO AL MINISTERO DEL TESORO DI SOMME RECUPERATE PER CONTO DELLA GESTIONE STRALCIO DI CUI ALL'ART. 1-SEXIES DELLA LEGGE N. 641/1978	13.734,17	0,00	0,00	0,00

## PREVENTIVO FINANZIARIO GESTIONALE 2021

### Parte II - USCITE

Codice	Denominazione	Residui Iniziali Presunti dell'anno	Previsioni di Competenza Previsioni Assestate	Previsioni Originarie Competenza	Previsioni Originarie Cassa
8U4121024	VERSAMENTO DI RITENUTE ERARIALI DERIVANTI DALLE OPERAZIONI DI ASSISTENZA FISCALE DI CUI ALL'ART. 78 DELLA LEGGE N. 413/1991	69.033.627,00	1.135.575.099,75	1.160.564.001,00	1.159.044.881,00
8U4121030	PAGAMENTO DI PRESTAZIONI PENSIONISTICHE ARRETRATE E DI RELATIVI INTERESSI DI CUI ALLE SENTENZE DELLA CORTE COSTITUZIONALE N. 495/93 E N. 240/94	19.700.851,10	0,00	0,00	0,00
8U4121031	VERSAMENTO DI RITENUTE PER ADDIZIONALE REGIONALE ALL'IMPOSTA SUL REDDITO DELLE PERSONE FISICHE	246.294,00	3.572.039.690,68	3.676.096.492,00	3.676.089.317,00
8U4121032	EROGAZIONE PER CONTO DELLO STATO DEL CONTRIBUTO ALLE AZIENDE DI CUI ALL'ART. 15, C. 52 DELLA LEGGE N. 67/1988	11.925.227,94	0,00	0,00	0,00
8U4121033	VERSAMENTO DI RITENUTE PER ADDIZIONALE COMUNALE ALL'IMPOSTA SUL REDDITO DELLE PERSONE FISICHE	25.813,00	1.525.473.474,59	1.569.977.074,00	1.569.976.321,00
8U4121034	VERSAMENTO DI RITENUTE PER ADDIZIONALE REGIONALE IRPEF DERIVANTI DALLE OPERAZIONI DI ASSISTENZA FISCALE- ART. 78 DELLA LEGGE N. 413/1991	279.723,00	82.156.912,89	82.712.171,07	82.710.280,07
8U4121037	VERSAMENTO DI RITENUTE PER ADDIZIONALE COMUNALE IRPEF DERIVANTI DALLE OPERAZIONI DI ASSISTENZA FISCALE - ART. 78 DELLA LEGGE N. 413/1991	354.116,00	69.562.646,79	62.799.083,00	62.833.514,00
8U4121042	VERSAMENTO DELL'IMPOSTA SOSTITUTIVA SUI MUTUI EDILIZI RELATIVI ALL'ACQUISTO DELL'ALLOGGIO DI PRIMA ABITAZIONE	59.298,31	403.657,00	403.657,00	403.657,00
8U4121047	PAGAMENTO PER CONTO DEI DATORI DI LAVORO DI PRESTAZIONI OCCASIONALI DI TIPO ACCESSORIO DI CUI AGLI ARTT. 70 - 73 DEL D.LGS. N. 276/2003 E SUCCESSIVE MODIFICAZIONI	12.000.000,00	0,00	0,00	0,00
8U4121051	VERSAMENTO DELL'IMPOSTA DI BOLLO SU FATTURE ASSOLTA IN MODO VIRTUALE AI SENSI DELL'ART. 15 E 15 BIS DEL D.P.R. DEL 26 OTTOBRE 1972, N. 642.	0,00	112.556,00	112.556,00	112.556,00
8U4121060	SOMME EROGATE PER CONTO DELLO STATO QUALE CREDITO CONSEGUENTE ALLA RIDUZIONE DEL CUNEO FISCALE AI SENSI DELL'ART. 1 DEL DECRETO LEGGE DEL 24 APRILE 2014, N. 66, CONVERTITO IN LEGGE 23 GIUGNO 2014, N. 89	0,00	570.000.000,00	0,00	0,00
8U4121083	VERSAMENTO ALL'ERARIO DELLA RITENUTA A TITOLO DI IMPOSTA SUL VALORE AGGIUNTO SUI PAGAMENTI EFFETTUATI A FRONTE DI ACQUISTI DI BENI E SERVIZI, AI SENSI DELL'ART. 1, COMMA 629 E SS., DELLA LEGGE 23 DICEMBRE 2014, N. 190 (C.D. SPLIT PAYMENT)	12.344.639,70	150.000.000,00	145.000.000,00	145.000.000,00
8U4121087	PRESTAZIONI DI LAVORO OCCASIONALE - ART. 54-BIS D.L. N. 50/2017	0,00	70.000.000,00	70.000.000,00	70.000.000,00
8U4121069	RIVERSAMENTO AGLI ISTITUTI FINANZIATORI DELL'ANTICIPO FINANZIARIO A GARANZIA PENSIONISTICA TRATTENUTO SU PENSIONI (APE)	0,00	2.000.000,00	3.000.000,00	3.000.000,00
8U4121070	SOMME EROGATE PER CONTO DELLO STATO QUALE CREDITO D'IMPOSTA RICONOSCIUTO AL PERCETTORE DELL'ANTICIPO FINANZIARIO A GARANZIA PENSIONISTICA (APE) - COMMA 177, ART. 1 DELLA LEGGE 11 DICEMBRE 2018, N. 232	0,00	300.000,00	400.000,00	400.000,00

## PREVENTIVO FINANZIARIO GESTIONALE 2021

### Parte II - USCITE

Codice	Denominazione	Residui Iniziali Presunti dell'anno	Previsioni di Competenza Previsioni Assestate	Previsioni Originarie Competenza	Previsioni Originarie Cassa
8U4121073	TRATTAMENTO INTEGRATIVO DEL REDDITO EROGATO PER CONTO DELLO STATO, A RIDUZIONE DELLA PRESSIONE FISCALE - ARTICOLO 1 DEL DECRETO LEGGE 5 FEBBRAIO 2020, N. 3, CONVERTITO DALLA LEGGE N. 2 APRILE 2020, N. 21	0,00	600.000.000,00	1.080.000.000,00	1.080.000.000,00
8U4121080	SPESE DIVERSE PER PARTITE DI GIRO DEL SOPPRESSO SCAU	18.247.971,62	0,00	0,00	0,00
8U4121098	SPESE IN ATTESA DI IMPUTAZIONE DEFINITIVA	0,00	100.000.000,00	90.000.000,00	90.000.000,00
8U4121099	PARTITE IN CONTO SOSPESE	1.693.233.011,64	120.000.000,00	125.000.000,00	125.000.000,00
	<b>Totale 8.4.1.21 - - USCITE AVENTI NATURA DI PARTITE DI GIRO</b>	<b>11.438.686.913,49</b>	<b>63.602.895.259,01</b>	<b>63.994.725.200,07</b>	<b>63.937.405.765,07</b>
	<b>TOTALE PARTITE DI GIRO 'ALTRE ATTIVITA' DI DIREZIONE GENERALE'</b>	<b>11.438.686.913,49</b>	<b>63.602.895.259,01</b>	<b>63.994.725.200,07</b>	<b>63.937.405.765,07</b>
	<b>Totale Uscite - UPB 8 - ALTRE ATTIVITA' DI DIREZIONE GENERALE</b>	<b>89.097.904.407,08</b>	<b>102.560.711.882,02</b>	<b>101.379.760.547,53</b>	<b>75.172.968.843,40</b>

## PREVENTIVO FINANZIARIO GESTIONALE 2021

### Parte II - USCITE

Codice	Denominazione	Residui Iniziali Presunti dell'anno	Previsioni di Competenza Previsioni Assestate	Previsioni Originarie Competenza	Previsioni Originarie Cassa
	<b>Riepilogo dei titoli ENTRATE</b>				
	TITOLO I	3.079.011.567,39	10.677.244.193,91	13.139.546.525,91	13.189.544.837,91
	TITOLO IV	2.812.727.582,69	933.928.459,07	896.161.784,96	786.717.876,74
	<b>Totale delle uscite ENTRATE</b>	<b>5.891.739.150,08</b>	<b>11.611.172.652,98</b>	<b>14.035.708.310,87</b>	<b>13.976.262.714,65</b>
	<b>Riepilogo dei titoli PENSIONI</b>				
	TITOLO I	4.849.168.949,65	293.423.117.388,79	298.779.668.894,99	298.767.497.047,03
	TITOLO IV	6.621.990,50	2.798.425.400,00	2.798.575.400,00	2.798.575.400,00
	<b>Totale delle uscite PENSIONI</b>	<b>4.855.790.940,15</b>	<b>296.221.542.788,79</b>	<b>301.578.244.294,99</b>	<b>301.566.072.447,03</b>
	<b>Riepilogo dei titoli PRESTAZIONI NON PENSIONISTICHE</b>				
	TITOLO I	1.757.809.377,82	78.899.283.839,08	52.835.584.724,46	52.900.385.549,89
	TITOLO II	70.403.508,38	1.635.274.503,00	1.211.253.143,00	1.186.648.902,05
	TITOLO IV	94.580.089,99	5.591.579.500,00	5.577.863.757,72	5.577.863.757,72
	<b>Totale delle uscite PRESTAZIONI NON PENSIONISTICHE</b>	<b>1.922.792.976,19</b>	<b>86.126.137.842,08</b>	<b>59.624.701.625,18</b>	<b>59.664.898.209,66</b>
	<b>Riepilogo dei titoli RISORSE UMANE</b>				
	TITOLO I	258.970.632,45	2.202.305.574,61	2.104.216.779,86	2.104.250.319,01
	TITOLO II	52.096.197,82	412.181.000,00	431.682.000,00	431.682.000,00
	TITOLO IV	4.153.184,29	141.068.800,00	138.510.000,00	138.510.000,00
	<b>Totale delle uscite RISORSE UMANE</b>	<b>315.220.014,56</b>	<b>2.755.555.374,61</b>	<b>2.674.408.779,86</b>	<b>2.674.442.319,01</b>
	<b>Riepilogo dei titoli RISORSE STRUMENTALI</b>				
	TITOLO I	687.278.437,95	1.046.547.233,61	969.911.490,00	970.546.719,01
	TITOLO II	181.959.354,36	273.950.068,50	270.360.839,39	270.360.839,39
	TITOLO IV	9.769.108,33	0,00	0,00	0,00
	<b>Totale delle uscite RISORSE STRUMENTALI</b>	<b>879.006.900,64</b>	<b>1.320.497.302,11</b>	<b>1.240.272.329,39</b>	<b>1.240.907.558,40</b>
	<b>Riepilogo dei titoli ALTRE ATTIVITA' DI DIREZIONE GENERALE</b>				
	TITOLO I	5.635.575.147,55	4.367.787.452,90	4.881.633.291,15	5.037.811.280,84
	TITOLO II	72.023.642.346,04	34.590.029.170,11	32.503.402.056,31	6.197.751.797,49
	TITOLO IV	11.438.686.913,49	63.602.895.259,01	63.994.725.200,07	63.937.405.765,07
	<b>Totale delle uscite ALTRE ATTIVITA' DI DIREZIONE GENERALE</b>	<b>89.097.904.407,08</b>	<b>102.560.711.882,02</b>	<b>101.379.760.547,53</b>	<b>75.172.968.843,40</b>

## PREVENTIVO FINANZIARIO GESTIONALE 2021

### Parte II - USCITE

Codice	Denominazione	Residui Iniziali Presunti dell'anno	Previsioni di Competenza Previsioni Assestate	Previsioni Originarie Competenza	Previsioni Originarie Cassa
--------	---------------	-------------------------------------	---	----------------------------------	-----------------------------

Riepilogo delle uscite per "Entrate", "Pensioni", "Prestazioni non pensionistiche", "Risorse Umane", "Risorse Strumentali", "Altre attività di Direzione Generale"					
	TITOLO I	16.267.814.112,81	390.616.285.682,90	372.710.561.706,37	372.970.035.753,69
	TITOLO II	72.328.101.406,60	36.911.434.741,61	34.416.698.038,70	8.086.443.538,93
	TITOLO IV	14.366.538.869,29	73.067.897.418,08	73.405.836.142,75	73.239.072.799,53
	TOTALE	102.962.454.388,70	500.595.617.842,59	480.533.095.887,82	454.295.552.092,15

	UPB 1 - ENTRATE	5.891.739.150,08	11.611.172.652,98	14.035.708.310,87	13.976.262.714,65
	UPB 2 - PENSIONI	4.855.790.940,15	296.221.542.788,79	301.578.244.294,99	301.566.072.447,03
	UPB 3 - PRESTAZIONI NON PENSIONISTICHE	1.922.792.976,19	86.126.137.842,08	59.624.701.625,18	59.664.898.209,66
	UPB 4 - RISORSE UMANE	315.220.014,56	2.755.555.374,61	2.674.408.779,86	2.674.442.319,01
	UPB 5 - RISORSE STRUMENTALI	879.006.900,64	1.320.497.302,11	1.240.272.329,39	1.240.907.558,40
	UPB 8 - ALTRE ATTIVITA' DI DIREZIONE GENERALE	89.097.904.407,08	102.560.711.882,02	101.379.760.547,53	75.172.968.843,40
	TOTALE USCITE	102.962.454.388,70	500.595.617.842,59	480.533.095.887,82	454.295.552.092,15

# Preventivo

*Elenco capitoli per memoria*

  
**Il Segretario**

## ELENCO DEI CAPITOLI "PER MEMORIA" ISTITUITI NEGLI ULTIMI ESERCIZI FINANZIARI E NON MOVIMENTATI

Parte I - ENTRATE					
Codice	Denominazione	Residui Iniziali Presunti dell'anno	Previsioni di Competenza Assestate 2020	Previsioni Originarie Competenza 2021	Previsioni di Cassa Originarie 2021
<b>UPB 3 -</b>	<b>Prestazioni a sostegno del reddito</b>				
<b>3.1 -</b>	<b>TITOLO I - ENTRATE CORRENTI</b>				
<b>3.1.1 -</b>	<b>ENTRATE CONTRIBUTIVE</b>				
<b>3.1.1.01 -</b>	<b>Aliquote contributive a carico dei datori di lavoro e/o degli iscritti</b>				
3E1101063	CONTRIBUTO STRAORDINARIO DELLE SOCIETA' DEL GRUPPO FERROVIE DELLO STATO ITALIANE, A COPERTURA DEGLI ASSEGNI STRAORDINARI PER IL SOSTEGNO DEL REDDITO DI CUI ALL'ART. 5, COMMA 1, LETTERA C), DEL D.L. 9 GENNAIO 2015, N. 86984	0,00	0,00	0,00	0,00
	<b>Totale 3.1.1.01 - Aliquote contributive a carico dei datori di lavoro e/o degli iscritti</b>	<b>0,00</b>	<b>0,00</b>	<b>0,00</b>	<b>0,00</b>
<b>3.1.3 -</b>	<b>ALTRE ENTRATE</b>				
<b>3.1.3.10 -</b>	<b>Entrate non classificabili in altre voci</b>				
3E1310030	RECUPERO DI SPESE PER RIVALSE CONNESSE ALLE PRESTAZIONI CREDITIZIE E DI WELFARE	0,00	0,00	0,00	0,00
	<b>Totale 3.1.3.10 - Entrate non classificabili in altre voci</b>	<b>0,00</b>	<b>0,00</b>	<b>0,00</b>	<b>0,00</b>
	<b>Totale 3.1 - TITOLO I - ENTRATE CORRENTI</b>	<b>0,00</b>	<b>0,00</b>	<b>0,00</b>	<b>0,00</b>
	<b>Totale Entrate - UPB 3 - Prestazioni a sostegno del reddito</b>	<b>0,00</b>	<b>0,00</b>	<b>0,00</b>	<b>0,00</b>

**ELENCO DEI CAPITOLI "PER MEMORIA" ISTITUITI  
NEGLI ULTIMI ESERCIZI FINANZIARI E NON MOVIMENTATI**

Parte I - ENTRATE					
Codice	Denominazione	Residui Iniziali Presunti dell'anno	Previsioni di Competenza Assestate 2020	Previsioni Originarie Competenza 2021	Previsioni di Cassa Originarie 2021
<b>UPB 5 -</b>	<b>Risorse Strumentali</b>				
<b>5.1 -</b>	<b>TITOLO I - ENTRATE CORRENTI</b>				
<b>5.1.3 -</b>	<b>ALTRE ENTRATE</b>				
<b>5.1.3.10 -</b>	<b>Entrate non classificabili in altre voci</b>				
5E1310026	CONTRIBUTO DELL'UNIONE EUROPEA AL FINANZIAMENTO DEL PROGETTO EUROPEO IESS "IMPROVING EFFECTIVENESS IN SOCIAL SECURITY"	0,00	0,00	0,00	0,00
5E1310027	SANZIONI PECUNIARIE EX ART. 38, COMMA 2-BIS E ART. 46, COMMA 1-TER, DEL DECRETO LEGISLATIVO 12 APRILE 2006, N. 163 E ART. 83, COMMA 9 DEL DECRETO LEGISLATIVO 18 APRILE 2016, N. 50.	0,00	0,00	0,00	0,00
	<b>Totale 5.1.3.10 - Entrate non classificabili in altre voci</b>	<b>0,00</b>	<b>0,00</b>	<b>0,00</b>	<b>0,00</b>
	<b>Totale 5.1 - TITOLO I - ENTRATE CORRENTI</b>	<b>0,00</b>	<b>0,00</b>	<b>0,00</b>	<b>0,00</b>
	<b>Totale Entrate - UPB 5 - Risorse Strumentali</b>	<b>0,00</b>	<b>0,00</b>	<b>0,00</b>	<b>0,00</b>

 **Il Segretario**

## ELENCO DEI CAPITOLI "PER MEMORIA" ISTITUITI NEGLI ULTIMI ESERCIZI FINANZIARI E NON MOVIMENTATI

Parte I - ENTRATE					
Codice	Denominazione	Residui Iniziali Presunti dell'anno	Previsioni di Competenza Assestate 2020	Previsioni Originarie Competenza 2021	Previsioni di Cassa Originarie 2021
<b>UPB 8 -</b>	<b>Altre strutture di Direzione Generale</b>				
<b>8.1 -</b>	<b>TITOLO I - ENTRATE CORRENTI</b>				
<b>8.1.2 -</b>	<b>ENTRATE DERIVANTI DA TRASFERIMENTI CORRENTI</b>				
<b>8.1.2.03 -</b>	<b>Trasferimenti da parte dello Stato</b>				
8E1203426	CONTRIBUTO DELLO STATO A COPERTURA DELL'ONERE PER L'EROGAZIONE DELL'INDENNITA' DI MATERNITA' DI CUI ALL'ART. 66, DEL DECRETO LEGISLATIVO N. 151/2001 AL PADRE LAVORATORE AUTONOMO - ART. 28, COMMI 1-BIS E 1-TER, DEL DECRETO LEGISLATIVO N. 151/2001, COME MODIFICATO DALL'ART. 5, DEL DECRETO LEGISLATIVO N. 80/2015	0,00	0,00	0,00	0,00
8E1203427	CONTRIBUTO DELLO STATO A COPERTURA DELL'ONERE PER L'ESTENSIONE DELLA TUTELA RELATIVA ALL'INDENNITA' DI MATERNITA', IN CASO DI ADOZIONE NAZIONALE O INTERNAZIONALE E DI AFFIDAMENTO PREADOTTIVO, AI LAVORATORI ISCRITTI ALLA GESTIONE SEPARATA DI CUI ALL'ART. 2, COMMA 26, DELLA LEGGE N. 335/1995 - ART. 64-BIS, DEL DECRETO LEGISLATIVO N. 151/2001, INTRODOTTO DALL'ART. 13, DEL DECRETO LEGISLATIVO N. 80/2015	0,00	0,00	0,00	0,00
	<b>Totale 8.1.2.03 - Trasferimenti da parte dello Stato</b>	<b>0,00</b>	<b>0,00</b>	<b>0,00</b>	<b>0,00</b>
<b>8.1.3 -</b>	<b>ALTRE ENTRATE</b>				
<b>8.1.3.10 -</b>	<b>Entrate non classificabili in altre voci</b>				
8E1310024	CONTRIBUTO DELL'UNIONE EUROPEA AL FINANZIAMENTO DEL PROGETTO SAFE "SOCIAL AGENCIES FOR FUTURE EUROPE"	0,00	0,00	0,00	0,00
8E1310028	CONTRIBUTO DELL'UNIONE EUROPEA AL FINANZIAMENTO DEL PROGETTO EUROPEO PAWEU "POLICIES FOR AN AGED WORKFORCE IN EU"	0,00	0,00	0,00	0,00
	<b>Totale 8.1.3.10 - Entrate non classificabili in altre voci</b>	<b>0,00</b>	<b>0,00</b>	<b>0,00</b>	<b>0,00</b>
	<b>Totale 8.1 - TITOLO I - ENTRATE CORRENTI</b>	<b>0,00</b>	<b>0,00</b>	<b>0,00</b>	<b>0,00</b>
	<b>Totale Entrate - UPB 8 - Altre strutture di Direzione Generale</b>	<b>0,00</b>	<b>0,00</b>	<b>0,00</b>	<b>0,00</b>

## ELENCO DEI CAPITOLI "PER MEMORIA" ISTITUITI NEGLI ULTIMI ESERCIZI FINANZIARI E NON MOVIMENTATI

Parte II - USCITE					
Codice categoria	Denominazione	Residui Iniziali Presunti dell'anno	Previsioni di Competenza Previsioni Assestate 2020	Previsioni Originarie Competenza 2021	Previsioni Originarie Cassa 2021
<b>UPB 1 -</b>	<b>Entrate</b>				
<b>1.1 -</b>	<b>TITOLO I - USCITE CORRENTI</b>				
<b>1.1.2 -</b>	<b>INTERVENTI DIVERSI</b>				
<b>1.1.2.06 -</b>	<b>Trasferimenti passivi</b>				
1U1206030	INCENTIVO AI DATORI DI LAVORO CHE, NEL CORSO DEL 2013, ASSUMONO A TEMPO DETERMINATO O INDETERMINATO, ANCHE PART-TIME O A SCOPO DI SOMMINISTRAZIONE, LAVORATORI LICENZIATI NEI 12 MESI PRECEDENTI ALL'ASSUNZIONE, PER GIUSTIFICATO MOTIVO OGGETTIVO CONNESSO A RIDUZIONE, TRASFORMAZIONE O CESSAZIONE DI ATTIVITA' O DI LAVORO - DECRETI DIRETTORIALI DEL MINISTERO DEL LAVORO E DELLE POLITICHE SOCIALI N. 284 DEL 19 APRILE 2013 E N. 390 DEL 3 GIUGNO 2013	0,00	0,00	0,00	0,00
	<b>Totale 1.1.2.06 - Trasferimenti passivi</b>	<b>0,00</b>	<b>0,00</b>	<b>0,00</b>	<b>0,00</b>
	<b>Totale 1.1 - TITOLO I - USCITE CORRENTI</b>	<b>0,00</b>	<b>0,00</b>	<b>0,00</b>	<b>0,00</b>
	<b>Totale Entrate - UPB 1 - Entrate</b>	<b>0,00</b>	<b>0,00</b>	<b>0,00</b>	<b>0,00</b>

## ELENCO DEI CAPITOLI "PER MEMORIA" ISTITUITI NEGLI ULTIMI ESERCIZI FINANZIARI E NON MOVIMENTATI

Parte II - USCITE					
Codice categoria	Denominazione	Residui Iniziali Presunti dell'anno	Previsioni di Competenza Previsioni Assestate 2020	Previsioni Originarie Competenza 2021	Previsioni Originarie Cassa 2021
<b>UPB 3 -</b>	<b>Prestazioni a sostegno del reddito</b>				
<b>3.1 -</b>	<b>TITOLO I - USCITE CORRENTI</b>				
<b>3.1.2 -</b>	<b>INTERVENTI DIVERSI</b>				
<b>3.1.2.05 -</b>	<b>Uscite per prestazioni istituzionali</b>				
3U1205103	ASSEGNI DI SOLIDARIETA' AI LAVORATORI INTERESSATI DA RIDUZIONE DELL'ORARIO DI LAVORO, A CARICO DEL FONDO DI INTEGRAZIONE SALARIALE, GIA' FONDO RESIDUALE - ART. 31, DEL DECRETO LEGISLATIVO 14 SETTEMBRE 2015, N. 148	0,00	0,00	0,00	0,00
	<b>Totale 3.1.2.05 - Uscite per prestazioni istituzionali</b>	<b>0,00</b>	<b>0,00</b>	<b>0,00</b>	<b>0,00</b>
<b>Totale 3.1 - TITOLO I - USCITE CORRENTI</b>		<b>0,00</b>	<b>0,00</b>	<b>0,00</b>	<b>0,00</b>
<b>Totale Entrate - UPB 3 - Prestazioni a sostegno del reddito</b>		<b>0,00</b>	<b>0,00</b>	<b>0,00</b>	<b>0,00</b>

**ELENCO DEI CAPITOLI "PER MEMORIA" ISTITUITI  
NEGLI ULTIMI ESERCIZI FINANZIARI E NON MOVIMENTATI**

Parte II - USCITE					
Codice categoria	Denominazione	Residui Iniziali Presunti dell'anno	Previsioni di Competenza Previsioni Assestate 2020	Previsioni Originarie Competenza 2021	Previsioni Originarie Cassa 2021
<b>UPB 8 -</b>	<b>Altre strutture di Direzione Generale</b>				
<b>8.1 -</b>	<b>TITOLO I - USCITE CORRENTI</b>				
<b>8.1.1 -</b>	<b>FUNZIONAMENTO</b>				
<b>8.1.1.02 -</b>	<b>Oneri per il personale in attività di servizio</b>				
8U1102014	*SPESE PER IL SERVIZIO DI TRASPORTO DEL PERSONALE TRA GLI UFFICI DI DIREZIONE GENERALE	0,00	0,00	0,00	0,00
	<b>Totale 8.1.1.02 - Oneri per il personale in attività di servizio</b>	<b>0,00</b>	<b>0,00</b>	<b>0,00</b>	<b>0,00</b>
<b>8.1.2 -</b>	<b>INTERVENTI DIVERSI</b>				
<b>8.1.2.09 -</b>	<b>POSTE CORRETTIVE E COMPENSATIVE DI ENTRATE CORRENTI</b>				
8U1209089	RIMBORSO INTERESSI RELATIVI A RATE DI MUTUI ALLE COOPERATIVE, AGLI ENTI LOCALI E AD ALTRI ENTI, RISCOSE IN ECCEDEXZA NEGLI ANNI PRECEDENTI	0,00	0,00	0,00	0,00
	<b>Totale 8.1.2.09 - POSTE CORRETTIVE E COMPENSATIVE DI ENTRATE CORRENTI</b>	<b>0,00</b>	<b>0,00</b>	<b>0,00</b>	<b>0,00</b>
<b>Totale 8.1 - TITOLO I - USCITE CORRENTI</b>		<b>0,00</b>	<b>0,00</b>	<b>0,00</b>	<b>0,00</b>
<b>Totale Entrate - UPB 8 - Altre strutture di Direzione Generale</b>		<b>0,00</b>	<b>0,00</b>	<b>0,00</b>	<b>0,00</b>

**Il Segretario**

Quadro generale riassuntivo della gestione finanziaria						
Anno 2021						
Risultati iniziali	Competenza			Cassa		
	Preventivo originario 2021	Preventivo assestato 2020	Variazione	Preventivo originario 2021	Preventivo assestato 2020	Variazione
Risultato d'amministrazione iniziale	92.537.281.450,73	108.905.310.631,86	-16.368.029.181,13			
Fondo cassa iniziale				30.237.661.691,50	32.579.408.139,43	-2.341.746.447,93
<b>Entrate</b>						
- Entrate contributive	229.840.920.896,37	221.268.821.397,20	8.552.099.499,17	220.934.269.777,71	210.752.636.058,77	10.181.633.719,94
- Entrate derivanti da trasferimenti	126.212.195.096,10	149.686.441.532,11	-23.474.246.436,01	121.944.308.476,69	145.661.739.914,83	-23.717.431.436,14
- Altre entrate	3.818.100.748,98	3.890.654.336,57	-72.553.587,59	3.778.949.828,80	3.894.858.277,69	-115.908.448,89
A) Totale entrate correnti	359.871.216.741,45	374.865.917.265,88	-14.994.700.524,43	346.657.528.085,20	360.309.234.251,29	-13.651.706.166,09
- Entrate per l'alienazione di beni patrimoniali e la riscossione di crediti	7.529.042.875,49	7.907.457.173,50	-378.414.298,01	7.529.042.875,49	7.907.457.173,50	-378.414.298,01
- Entrate derivanti da trasferimenti in conto capitale	9.719.000,00	10.817.000,00	-898.000,00	9.719.000,00	10.817.000,00	-898.000,00
- Accensione di prestiti (F)	26.517.403.923,06	28.375.699.804,00	-1.858.295.880,94	26.517.403.923,06	28.375.699.804,00	-1.858.295.880,94
B) Totale entrate c/capitale	34.056.165.798,55	36.293.773.977,50	-2.237.608.178,95	34.056.165.798,55	36.293.773.977,50	-2.237.608.178,95
C) Entrate per partite di giro	73.405.836.142,75	73.067.897.418,08	337.938.724,67	73.373.448.550,67	72.900.710.825,58	472.737.725,09
(A+B+C) Totale entrate	467.333.218.682,75	484.227.588.661,46	-16.894.369.978,71	454.087.142.434,42	469.503.719.054,37	-15.416.576.619,95
D) Utilizzo dell'avanzo di amministrazione iniziale/fondo cassa iniziale	13.199.877.205,07	16.368.029.181,13	-3.168.151.976,06	208.409.657,73	2.341.746.447,93	-2.133.336.790,20
Totale a pareggio	480.533.095.887,82	500.595.617.842,59	-20.062.521.954,77	454.295.552.092,15	471.845.465.502,30	-17.549.913.410,15
<b>Uscite</b>						
- Funzionamento	2.546.189.707,45	2.598.478.555,35	-52.288.847,90	2.546.822.773,94	2.598.478.555,35	-51.655.781,41
- Interventi diversi	369.880.210.297,92	387.725.344.426,55	-17.845.134.128,63	370.138.951.278,75	387.557.982.735,65	-17.419.031.456,90
- Oneri comuni	0,00	0,00	0,00	0,00	0,00	0,00
- Trattamenti di quiescenza, integrativi e sostitutivi	284.161.701,00	292.462.701,00	-8.301.000,00	284.161.701,00	292.462.810,03	-8.301.109,03
- Accantonamenti a fondi rischi ed oneri	0,00	0,00	0,00	0,00	0,00	0,00
A) Totale uscite correnti	372.710.561.706,37	390.616.285.682,90	-17.905.723.976,53	372.970.035.753,69	390.448.924.101,03	-17.478.888.347,34
- Investimenti	8.069.294.115,64	8.705.734.937,61	-636.440.821,97	8.036.443.538,93	8.705.734.937,61	-669.291.398,68
- Oneri comuni	26.347.403.923,06	28.205.699.804,00	-1.858.295.880,94	50.000.000,00	50.000.000,00	0,00
- Accantonamenti per spese future	0,00	0,00	0,00	0,00	0,00	0,00
- Accantonamenti per ripristino investimenti	0,00	0,00	0,00	0,00	0,00	0,00
B) Totale uscite c/c capitale	34.416.698.038,70	36.911.434.741,61	-2.494.736.702,91	8.086.443.538,93	8.755.734.937,61	-669.291.398,68
C) Uscite per gestioni speciali	0,00	0,00	0,00	0,00	0,00	0,00
D) Uscite per partite di giro	73.405.836.142,75	73.067.897.418,08	337.938.724,67	73.239.072.799,53	72.640.806.463,66	598.266.335,87
(A+B+C+D) Totale uscite	480.533.095.887,82	500.595.617.842,59	-20.062.521.954,77	454.295.552.092,15	471.845.465.502,30	-17.549.913.410,15
E) Avanzo di competenza		0,00	0,00	0,00	0,00	0,00
Totale a pareggio	480.533.095.887,82	500.595.617.842,59	-20.062.521.954,77	454.295.552.092,15	471.845.465.502,30	-17.549.913.410,15
<b>Risultati differenziali</b>						
(A-A1-Quote in c/cap.debiti in scadenza) Situazione finanziaria	-39.186.748.887,98	-43.956.068.221,02	4.769.319.333,04	-26.362.507.668,49	-30.189.689.849,74	3.827.182.181,25
(B-B1) Saldo movimenti in c/capitale	-360.532.240,15	-617.660.764,11	257.128.523,96	25.969.722.259,62	27.538.039.039,89	-1.568.316.780,27
(A+B-F) - (A1+B1) Indebitamento/Accreditamento netto	-39.717.281.128,13	-44.743.728.985,13	5.026.447.857,00	-26.860.189.331,93	-30.977.350.613,85	4.117.161.281,92
(A+B) - (A1+B1) Saldo netto da finanziare/impiegare	-13.199.877.205,07	-16.368.029.181,13	3.168.151.976,06	-342.785.408,87	-2.601.650.809,85	2.258.865.400,98
(A+B+C+D) - (A1+B1+C1+D1) Saldo complessivo	0,00	0,00	0,00	0,00	0,00	0,00
<b>Risultati finali</b>						
Risultato d'amministrazione finale	79.337.404.245,66	92.537.281.450,73	-13.199.877.205,07			
Fondo cassa finale				30.029.252.033,77	30.237.661.691,50	-208.409.657,73

 Il Segretario

# Preventivo 2021

## *Conto Economico*

## PREVENTIVO ECONOMICO GENERALE

Codice conto	Denominazione conto	ANNO 2021 PREVISIONI ORIGINARIE	ANNO 2020 PREVISIONI ASSESTATE
<b>A</b>			
<b>A.01</b>	<b>PROVENTI E CORRISPETTIVI PER LA PRODUZIONE DELLE PRESTAZIONI E/O SERVIZI</b>		
	<b>ENTRATE ACCERTATE NELL'ESERCIZIO</b>		
	Aliquote contributive a carico dei datori di lavoro e/o degli iscritti	228.594.069.946,80	220.006.976.066,63
	Quote di partecipazione degli iscritti all'onere di specifiche gestioni	1.246.850.949,57	1.281.845.330,57
	Poste correttive e compensative di entrate correnti per proventi e corrispettivi derivanti dalla vendita di beni e/o prestazione di servizi	-12.887.057.562,00	-9.687.613.730,00
	<b>RETTIFICA DELLE ENTRATE ACCERTATE NELL'ESERCIZIO CON I MOVIMENTI DEI RATEI E DEI RISCONTI</b>		
	Contributi a carico dei datori di lavoro e/o degli iscritti(Ratei attivi finali)	27.543.532.961,00	26.928.686.711,66
	Contributi a carico dei datori di lavoro e/o degli iscritti(Risconti passivi iniziali)	72.884.843,00	7.469.192,00
	Contributi a carico dei datori di lavoro e/o degli iscritti(Ratei attivi iniziali)	-26.928.686.711,66	-28.263.726.930,23
	Contributi a carico dei datori di lavoro e/o degli iscritti(risconti passivi finali)	-69.195.626,00	-72.884.843,00
	<i>Totale proventi e corrispettivi per la produzione delle prestazioni e/o servizi</i>	<b>217.572.398.800,71</b>	<b>210.200.751.797,63</b>
<b>A.05</b>	<b>ALTRI RICAVI E PROVENTI</b>		
	<b>ENTRATE ACCERTATE NELL'ESERCIZIO</b>		
	Trasferimenti da parte dello Stato	126.139.788.334,90	149.587.552.268,79
	Trasferimenti da parte dei Comuni e delle Province	0,00	20.000.000,00
	Trasferimenti da parte di altri Enti del settore pubblico	72.406.761,20	78.889.263,32
	Entrate derivanti dalla vendita di beni e dalla prestazione di servizi	81.591.592,22	85.972.792,22
	Entrate non classificabili in altre voci	726.022.677,54	717.984.555,22
	Poste correttive e compensative di entrate correnti per altri ricavi e proventi	-3.000,00	-3.000,00
	<b>RETTIFICA DELLE ENTRATE ACCERTATE NELL'ESERCIZIO CON I MOVIMENTI DEI RATEI E DEI RISCONTI</b>		

## PREVENTIVO ECONOMICO GENERALE

Codice conto	Denominazione conto	ANNO 2021 PREVISIONI ORIGINARIE	ANNO 2020 PREVISIONI ASSESTATE
	Entrate non classificabili in altre voci (Ratei attivi finali)	24.316.991,55	24.501.371,75
	Entrate non classificabili in altre voci (Ratei attivi iniziali)	-24.501.371,75	-24.496.291,31
	<i>Totale altri ricavi e proventi</i>	<i>127.019.621.985,66</i>	<i>150.490.400.959,99</i>
<b>TOTALE VALORE DELLA PRODUZIONE (A)</b>		<b>344.592.020.786,37</b>	<b>360.691.152.757,62</b>
<b>B</b>	<b>COSTO DELLA PRODUZIONE</b>		
<b>B.06</b>	<b>COSTI PER ACQUISTO MATERIE PRIME, SUSSIDIARIE, CONSUMO E MERCI</b>		
<b>B.06.A</b>	<b>PRESTAZIONI ISTITUZIONALI</b>		
	<b>SPESE IMPEGNATE NELL'ESERCIZIO</b>		
	Poste correttive e compensative di spese correnti per prestazioni istituzionali	2.741.803.859,16	2.789.946.875,47
	Spese per prestazioni	-351.032.050.477,51	-371.732.344.281,29
	<b>RETTIFICA DELLE SPESE IMPEGNATE NELL'ESERCIZIO CON I MOVIMENTI DEI RATEI, DEI RISCOINTI E DELLE RIMANENZE</b>		
	Spese per prestazioni istituzionali (Ratei passivi iniziali)	5.292.489.026,00	4.724.512.667,60
	Oneri sospesi per prestazioni istituzionali in attesa della definizione dei corrispettivi valori di copertura (rimanenze attive finali)	316.718.290,76	311.454.978,76
	Spese per prestazioni istituzionali (Ratei passivi finali)	-5.076.960.324,00	-5.292.489.026,00
	Oneri sospesi per prestazioni istituzionali in attesa della definizione dei corrispettivi valori di copertura (rimanenze attive iniziali)	-311.454.978,76	-305.087.800,76
	<i>Totale prestazioni istituzionali</i>	<i>-348.069.454.604,35</i>	<i>-369.504.006.586,22</i>
<b>B.06.B</b>	<b>SPESE PER ACQUISTO BENI DI CONSUMO E SERVIZI</b>		
	<b>SPESE IMPEGNATE NELL'ESERCIZIO</b>		
	Poste correttive e compensative di spese correnti per acquisto beni di consumo e servizi	32.253.000,00	28.146.300,00
	Spese per gli Organi dell'Ente	-3.930.100,00	-3.996.100,00
	Spese per acquisto di beni di consumo e di servizi	-748.590.160,61	-741.773.065,23

## PREVENTIVO ECONOMICO GENERALE

Codice conto	Denominazione conto	ANNO 2021 PREVISIONI ORIGINARIE	ANNO 2020 PREVISIONI ASSESTATE
	<b>RETTIFICA DELLE SPESE IMPEGNATE NELL'ESERCIZIO CON I MOVIMENTI DEI RATEI E DEI RISCONTI</b>		
	Spese per acquisto di beni di consumo e di servizi	2.061,98	2.061,98
	Spese per acquisto di beni di consumo e di servizi	-2.061,98	-2.061,98
	<i>Totale spese per acquisto beni di consumo e servizi</i>	<b>-720.267.260,61</b>	<b>-717.622.865,23</b>
<b>B.09</b>	<b>COSTI PER IL PERSONALE</b>		
	<b>SPESE IMPEGNATE NELL'ESERCIZIO</b>		
	Poste correttive e compensative di spese correnti per il personale	14.034.862,00	13.995.387,98
	Oneri per il personale in attività di servizio	-1.793.669.446,84	-1.852.709.390,12
	Oneri per il personale in quiescenza	-284.161.701,00	-292.462.701,00
	<b>ASSEGNAZIONI A FONDI E ACCANTONAMENTI VARI</b>		
	Assegnazione al Fondo TFR a favore del personale dell'Istituto	-14.182.951,00	-13.570.556,00
	Assegnazione Fondo di garanzia per il trattamento di quiescenza del personale	-73.260.586,53	-62.622.865,00
	Trattamento quiescenza personale cessato dal servizio	-125.500.000,00	-106.000.000,00
	Trattamento di fine rapporto al personale cessato dal servizio	-5.000.000,00	-5.000.000,00
	Assegnazione al Fondo di accantonamento del Trattamento di fine rapporto da trasferire ai Fondi di Pensione Complementare per il personale dipendente aderente cessato dal servizio	-260.000,00	-250.000,00
	Trattamento di fine rapporto da trasferire ai Fondi di Pensione Complementare per il personale dipendente aderente cessato dal servizio	-150.000,00	-150.000,00
	<b>PRELIEVI DA FONDI E ACCANTONAMENTI VARI</b>		
	Prelievo dal Fondo di garanzia per il trattamento di quiescenza del personale	125.500.000,00	106.000.000,00
	Prelievo dal Fondo trattamento di fine rapporto del personale dell'Istituto	5.000.000,00	5.000.000,00
	Prelievo dal Fondo di accantonamento del Trattamento di fine rapporto da trasferire ai Fondi di Pensione Complementare per il per personale dipendente aderente cessato dal servizio	150.000,00	150.000,00
	<i>Totale costi per il personale</i>	<b>-2.151.499.823,37</b>	<b>-2.207.620.124,14</b>

## PREVENTIVO ECONOMICO GENERALE

Codice conto	Denominazione conto	ANNO 2021 PREVISIONI ORIGINARIE	ANNO 2020 PREVISIONI ASSESTATE
<b>B.10</b>	<b>AMMORTAMENTI E SVALUTAZIONI</b>		
<b>B.10.A</b>	<b>AMMORTAMENTI IMMOBILIZZAZIONI IMMATERIALI</b>		
	<b>QUOTE DI AMMORTAMENTO DELL'ESERCIZIO</b>		
	Ammortamento programmi per procedure automatizzate	-35.000.000,00	-30.000.000,00
	Ammortamento di altri costi pluriennali	-33.785.332,00	-29.487.863,00
	Ammortamento di licenze d'uso relative a prodotti software (costi d'ingresso)	-139.177,00	0,00
<b>B.10.B</b>	<b>AMMORTAMENTI IMMOBILIZZAZIONI MATERIALI</b>		
	<b>QUOTE DI AMMORTAMENTO DELL'ESERCIZIO</b>		
	Ammortamento immobili	-46.794.786,42	-53.025.873,11
	Ammortamento mobili, arredi, macchine, apparecchiature varie degli uffici	-4.000.000,00	-4.500.000,00
	Ammortamento mobili, arredi, macchine delle Istituzioni sanitarie (Casa di riposo di Camogli)	-500,00	-1.432,12
	Ammortamento macchine e attrezzature per elaborazione automatica dei dati	-12.000.000,00	-15.000.000,00
	Ammortamento mobili, macchine, arredi, suppellettili ed apparecchiature delle strutture sociali ex INPDAP	-85.000,00	-121.022,51
	Ammortamento dispositivi per la sicurezza sui luoghi di lavoro	-14.000,00	-14.000,00
<b>B.10.D</b>	<b>SVALUTAZIONE DEI CREDITI COMPRESI NELL'ATTIVO CIRCOLANTE</b>		
	<b>ASSEGNAZIONI A FONDI E ACCANTONAMENTI VARI</b>		
	Svalutazione crediti contributivi	-7.642.212.019,85	-7.808.527.004,92
	<b>Totale ammortamenti e svalutazioni</b>	<b>-7.774.030.815,27</b>	<b>-7.940.677.195,66</b>
<b>B.12</b>	<b>ACCANTONAMENTI AI FONDI PER RISCHI</b>		
	<b>ASSEGNAZIONI A FONDI E ACCANTONAMENTI VARI</b>		
	Assegnazione al Fondo oscillazione titoli	-2.506.450,58	-2.506.450,58
	Assegnazione al Fondo di garanzia a copertura dei rischi connessi con l'erogazione dei prestiti concessi o garantiti dall'Istituto agli iscritti della Gestione unitaria delle prestazioni creditizie e sociali, dei prestiti agli iscritti della gestione ex Enam e dei mutui alle Cooperative, agli Enti locali e ad altri Enti	-12.190.650,00	-12.000.600,00

## PREVENTIVO ECONOMICO GENERALE

Codice conto	Denominazione conto	ANNO 2021 PREVISIONI ORIGINARIE	ANNO 2020 PREVISIONI ASSESTATE
	<b>PRELIEVI DA FONDI E ACCANTONAMENTI VARI</b>		
	Prelievo dal Fondo di garanzia a copertura dei rischi connessi con l'erogazione dei prestiti concessi o garantiti dall'Istituto agli iscritti della Gestione unitaria delle prestazioni creditizie e sociali, dei prestiti agli iscritti della gestione ex Enam e dei mutui alle Cooperative, agli Enti locali e ad altri Enti	27.410.000,00	13.000.000,00
	<b>Prelievo dal Fondo rischi per il contenzioso giudiziario</b>		
	Prelievo dal Fondo rischi per copertura del contenzioso giudiziario	2.650.000,00	2.650.000,00
	<b>Assegnazione al Fondo di accantonamento dei risparmi sui trattamenti pensionistici di importo elevato - art. 1, commi da 261 a 263 della Legge 30 dicembre 2018, n. 145</b>		
	Assegnazione al Fondo di accantonamento dei risparmi sui trattamenti pensionistici di importo elevato - art. 1, commi da 261 a 263 della Legge 30 dicembre 2018, n. 145	-130.774.200,00	-126.742.425,00
	<b>Assegnazione al Fondo di accantonamento della dotazione iniziale a carico dello Stato - art. 23, comma 3, del Decreto legge 28 gennaio 2019, n. 4 convertito, con modificazioni, dalla Legge 28 marzo 2019, n. 26</b>		
	Assegnazione al Fondo di accantonamento della dotazione iniziale a carico dello Stato - art. 23, comma 3, del Decreto legge 28 gennaio 2019, n. 4 convertito, con modificazioni, dalla Legge 28 marzo 2019, n. 26	0,00	-75.000.000,00
	<b>Totale accantonamenti ai fondi per rischi</b>	<b>-115.411.300,58</b>	<b>-200.599.475,58</b>
<b>B.13</b>	<b>ACCANTONAMENTI AI FONDI PER ONERI</b>		
	<b>QUOTE DI ACCANTONAMENTO DELL'ESERCIZIO</b>		
	Assegnazioni e prelievi da riserve tecniche e fondi per la copertura di oneri futuri	-444.655.648,13	-126.055.944,38
	Assegnazione ad altri fondi	-1.000.546,00	-1.000.816,00
	<b>Totale accantonamenti ai fondi per oneri</b>	<b>-445.656.194,13</b>	<b>-127.056.760,38</b>
<b>B.14</b>	<b>ONERI DIVERSI DI GESTIONE</b>		
	<b>SPESE IMPEGNATE NELL'ESERCIZIO</b>		
	Poste correttive e compensative di altre spese correnti	4.281.800,00	7.322.000,00
	Trasferimenti passivi	-4.002.995.366,80	-4.680.791.941,07

## PREVENTIVO ECONOMICO GENERALE

Codice conto	Denominazione conto	ANNO 2021 PREVISIONI ORIGINARIE	ANNO 2020 PREVISIONI ASSESTATE
	Oneri tributari	-31.587.262,86	-35.341.329,26
	Spese non classificabili in altre voci	-1.773.980.882,29	-1.414.016.078,54
	Oneri per canone d'uso di immobili strumentali di proprietà	-14.405.211,50	-13.590.553,74
	<b>ASSEGNAZIONI A FONDI E ACCANTONAMENTI VARI</b>		
	Assegnazione Fondo liquidazione fine rapporto portieri e pulitori stabili da reddito	-60.600,00	-77.900,00
	Trattamento fine rapporto portieri e pulitori stabili da reddito	-32.000,00	-31.000,00
	<b>PRELIEVI DA FONDI E ACCANTONAMENTI VARI</b>		
	Prelievo dal Fondo liquidazione fine rapporto portieri e pulitori stabili da reddito	32.000,00	76.000,00
	<i>Totale oneri diversi di gestione</i>	<b>-5.818.747.523,45</b>	<b>-6.136.450.802,61</b>
	<b>TOTALE COSTO DELLA PRODUZIONE (B)</b>	<b>-365.095.067.521,76</b>	<b>-386.834.033.809,82</b>
	<b>DIFFERENZA TRA VALORI E COSTI DELLA PRODUZIONE (A - B)</b>	<b>-20.503.046.735,39</b>	<b>-26.142.881.052,20</b>
<b>C</b>	<b>PROVENTI E ONERI FINANZIARI</b>		
<b>C.16</b>	<b>ALTRI PROVENTI FINANZIARI</b>		
	<b>ENTRATE ACCERTATE NELL'ESERCIZIO</b>		
	Redditi e proventi patrimoniali	218.112.958,06	247.286.425,68
	Proventi per canone d'uso di immobili strumentali di proprietà	14.405.211,50	13.590.553,74
	<b>RETTIFICA DELLE ENTRATE ACCERTATE NELL'ESERCIZIO CON I MOVIMENTI DEI RATEI E DEI RISCONTI</b>		
	Redditi e proventi patrimoniali (Risconti passivi iniziali)	0,00	1.722,39
	Redditi e proventi patrimoniali (Ratei attivi iniziali)	0,00	-528.697,66
	Redditi e proventi patrimoniali (Risconti passivi finali)	-2.000,00	0,00
	<i>Totale altri proventi finanziari</i>	<b>232.516.169,56</b>	<b>260.350.004,15</b>
<b>C.17</b>	<b>INTERESSI PASSIVI ED ALTRI ONERI FINANZIARI</b>		

  
**Il Segretario**

## PREVENTIVO ECONOMICO GENERALE

Codice conto	Denominazione conto	ANNO 2021 PREVISIONI ORIGINARIE	ANNO 2020 PREVISIONI ASSESTATE
	<b>SPESE IMPEGNATE NELL'ESERCIZIO</b>		
	Oneri finanziari	-12.396.288,46	-12.359.017,39
	<i>Totale interessi passivi ed altri oneri finanziari</i>	<i>-12.396.288,46</i>	<i>-12.359.017,39</i>
	<b>TOTALE PROVENTI E ONERI FINANZIARI (C)</b>	<b>220.119.881,10</b>	<b>247.990.986,76</b>
<b>E</b>	<b>PROVENTI E ONERI STRAORDINARI</b>		
<b>E.20</b>	<b>PROVENTI STRAORDINARI</b>		
	<b>PROVENTI STRAORDINARI DELL'ESERCIZIO</b>		
	Plusvalore da alienazione immobili (di proprietà delle gestioni)	59.803.235,89	10.316.328,51
	Eccedenza del Fondo ammortamento immobili	41.191.093,20	90.195.583,21
	<i>Totale proventi straordinari</i>	<i>100.994.329,09</i>	<i>100.511.911,72</i>
<b>E.21</b>	<b>ONERI STRAORDINARI</b>		
	<b>ONERI STRAORDINARI DELL'ESERCIZIO</b>		
	Perdita sui valori mobiliari e immobiliari	-3.054.071,27	-60.277.544,86
	Assegnazione al Fondo rischi per adeguamento delle stime	-2.321.506,50	-3.341.413,80
	<i>Totale oneri straordinari</i>	<i>-5.375.577,77</i>	<i>-63.618.958,66</i>
	<b>TOTALE PROVENTI E ONERI STRAORDINARI (E)</b>	<b>95.618.751,32</b>	<b>36.892.953,06</b>
	<b>RISULTATO PRIMA DELLE IMPOSTE (A - B ± C ± D ± E)</b>	<b>-20.187.308.102,97</b>	<b>-25.857.997.112,38</b>
<b>F</b>	<b>IMPOSTE DELL'ESERCIZIO</b>		
<b>F.01</b>	<b>IMPOSTE DELL'ESERCIZIO</b>		
	<b>SPESE IMPEGNATE NELL'ESERCIZIO</b>		
	Imposte dell'esercizio	-140.139.458,00	-162.875.049,00

## PREVENTIVO ECONOMICO GENERALE

Codice conto	Denominazione conto	ANNO 2021 PREVISIONI ORIGINARIE	ANNO 2020 PREVISIONI ASSESTATE
	<b>ASSEGNAZIONI AL FONDO IMPOSTE</b>		
	Assegnazione al Fondo imposte	-28.670.754,00	-51.508.620,00
	<b>PRELIEVI DAL FONDO IMPOSTE</b>		
	Prelevi dal Fondo imposte	27.764.480,00	50.500.071,00
	Prelievo per eccedenza di accantonamento al Fondo imposte	906.274,00	1.008.549,00
	<i>Totale imposte dell'esercizio</i>	<i>-140.139.458,00</i>	<i>-162.875.049,00</i>
	<b>RISULTATO D'ESERCIZIO</b>	<b>-20.327.447.560,97</b>	<b>-26.020.872.161,38</b>

  
Il Segretario

## PREVENTIVO ECONOMICO GENERALE

Codice conto	Denominazione conto	ANNO 2021 PREVISIONI ORIGINARIE	ANNO 2020 PREVISIONI ASSESTATE
<b>G</b>	<b>RISULTATO D'ESERCIZIO</b>		
<b>G.01</b>	<b>ASSEGNAZIONI E PRELIEVI DA RISERVE LEGALI E ALTRI PRELIEVI</b>		
	<b>ASSEGNAZIONI E PRELIEVI DA RISERVE LEGALI E ALTRI PRELIEVI</b>		
	Prelievi da riserve legali	163.060,00	2.947.248,00
	Prelievi dal Fondo di riserva dei risultati di esercizio dei Fondi di solidarietà ex art. 26 del Decreto Legislativo n.148/2015	69.522,73	2.202.407.851,75
	Assegnazione alle riserve legali	-3.107.458.618,74	-2.878.905.978,12
	Assegnazione al Fondo di riserva dei risultati di esercizio dei Fondi di solidarietà ex art. 26 del Decreto Legislativo n. 148/2015	-91.044.758,55	-34.845.692,85
	<b>Totale assegnazioni e prelievi da riserve legali e altri prelievi</b>	<b>-3.198.270.794,56</b>	<b>-708.396.571,22</b>
	<b>AVANZO/DISAVANZO ECONOMICO</b>	<b>-23.525.718.355,53</b>	<b>-26.729.268.732,60</b>

**Quadro di riclassificazione dei risultati economici**

Aggregati	Preventivo Originario 2021	Preventivo Assestato 2020	Preventivo Originario 2021 / Preventivo Assestato 2020	
			Var. assol.	Var %
VALORE DELLA PRODUZIONE "TIPICA"	217.572.398.800,71	210.200.751.797,63	7.371.647.003,08	3,50
Consumi di materie prime e servizi esterni	-348.789.721.864,96	-370.221.629.451,45	21.431.907.586,49	-5,80
VALORE AGGIUNTO	-131.217.323.064,25	-160.020.877.653,82	28.803.554.589,57	-18,00
Costo del lavoro	-2.151.499.823,37	-2.207.620.124,14	56.120.300,77	-2,50
MARGINE OPERATIVO LORDO	-133.368.822.887,62	-162.228.497.777,96	28.859.674.890,34	-17,80
Ammortamenti	-131.818.795,42	-132.150.190,74	331.395,32	-0,30
Stanzamenti a Fondo rischi e oneri	-8.203.279.514,56	-8.136.183.240,88	-67.096.273,68	0,80
Saldo proventi e oneri diversi	121.200.874.462,21	144.353.950.157,38	-23.153.075.695,17	-16,00
RISULTATO OPERATIVO	-20.503.046.735,39	-26.142.881.052,20	5.639.834.316,81	-21,60
Proventi e oneri finanziari	220.119.881,10	247.990.986,76	-27.871.105,66	-11,20
RISULTATO ANTE COMPONENTI STRAORD. E IMPOSTE	-20.282.926.854,29	-25.894.890.065,44	5.611.963.211,15	21,70
Proventi ed oneri straordinari	95.618.751,32	36.892.953,06	58.725.798,26	159,20
RISULTATO PRIMA DELLE IMPOSTE	-20.187.308.102,97	-25.857.997.112,38	5.670.689.009,41	-21,90
Imposte di esercizio	-140.139.458,00	-162.875.049,00	22.735.591,00	-14,00
RISULTATO DI ESERCIZIO	-20.327.447.560,97	-26.020.872.161,38	5.693.424.600,41	-21,90
Assegnazione e prelievi da riserve legali	-3.198.270.794,56	-708.396.571,22	-2.489.874.223,34	...
AVANZO/PAREGGIO/DISAVANZO ECONOMICO	-23.525.718.355,53	-26.729.268.732,60	3.203.550.377,07	12,00

... : Non valutabile o non significativa.

  
**Il Segretario**

# Preventivo 2021

## Stato patrimoniale

 Il Segretario

**STATO PATRIMONIALE GENERALE  
PREVISIONI ORIGINARIE**

**ATTIVO**

<b>Codice Conto</b>	<b>Denominazione conto</b>	<b>Consistenza al 31/12/2021</b>	<b>Consistenza al 31/12/2020</b>
<b>B</b>	<b>IMMOBILIZZAZIONI</b>		
<b>I</b>	<b>Immobilizzazioni Immateriali</b>		
<b>4</b>	<b>Concessioni, licenze, marchi e diritti simili</b>		
	Licenze d'uso (costi d'ingresso)	1.302.299,36	941.476,36
	Software delle strutture sociali	10.437,96	10.437,96
	Fondo ammortamento software delle strutture sociali	-10.437,96	-10.437,96
<b>6</b>	<b>Immobilizzazioni in corso e acconti</b>		
	Costi pluriennali diversi da sostenere e relativi acconti	203.314.217,20	154.493.513,07
<b>8</b>	<b>Manutenzioni straordinarie e migliorie su beni di terzi</b>		
	Spese di adattamento degli stabili strumentali di terzi	15.769.821,45	14.539.920,45
	<b>TOTALE</b>	<b>220.386.338,01</b>	<b>169.974.909,88</b>
<b>II</b>	<b>Immobilizzazioni Materiali</b>		
<b>1</b>	<b>Terreni e fabbricati</b>		
	Immobili da reddito	1.699.011.440,08	1.842.262.275,46
	Immobili strumentali	700.452.899,55	650.452.899,55
	Immobili destinati a istituzioni sanitarie ( Casa di riposo di Camogli)	21.863,87	21.863,87
	Immobili destinati a strutture sociali	60.918.986,61	60.918.986,61
	Fondo ammortamento immobili	-937.941.961,20	-932.338.267,98
<b>2</b>	<b>Impianti e macchinari</b>		
	Mobili, arredi, macchine e attrezzi (Casa di riposo di Camogli)	451.659,13	451.659,13
	Mobili e macchinari degli uffici amministrativi	2.413.528.964,98	2.355.347.664,98

**STATO PATRIMONIALE GENERALE  
PREVISIONI ORIGINARIE**

**ATTIVO**

<b>Codice Conto</b>	<b>Denominazione conto</b>	<b>Consistenza al 31/12/2021</b>	<b>Consistenza al 31/12/2020</b>
	Mobili, macchine, arredi, suppellettili ed apparecchiature delle strutture sociali ex INPDAP	7.655.363,04	7.655.363,04
	Macchine ed attrezzature per l'elaborazione automatica dei dati, relative alle strutture sociali	163.138,52	163.138,52
	Fondo ammortamento mobili, macchine, arredi e apparecchiature degli uffici	-2.209.939.730,99	-2.158.925.730,99
	Fondo ammortamento mobili, macchine, arredi e apparecchiature delle istituzioni sanitarie	-76.358,07	-75.858,07
	Fondo ammortamento mobili, macchine, arredi, suppellettili ed apparecchiature delle strutture sociali ex INPDAP	-7.432.134,39	-7.347.134,39
	Fondo ammortamento macchine ed attrezzature per l'elaborazione automatica dei dati, relative alle strutture sociali	-163.138,52	-163.138,52
<b>4</b>	<b>Automezzi e motomezzi (meno fondo ammortamento)</b>		
	Automezzi delle strutture sociali	311.189,00	311.189,00
	Fondo ammortamento automezzi delle strutture sociali	-311.189,00	-311.189,00
<b>5</b>	<b>Immobilizzazioni in corso ed acconti</b>		
	Costruzioni in corso	14.000,00	14.000,00
	Mobili, macchine, arredi ed apparecchiature delle istituzioni sanitarie in corso di acquisizione	171.107,16	171.107,16
	Mobili, macchine, arredi ed apparecchiature degli uffici in corso di acquisizione	674.112.004,70	573.461.204,70
	Mobili, macchine, arredi, suppellettili ed apparecchiature delle strutture sociali ex INPDAP in corso di acquisizione	193.537,39	193.537,39
<b>7</b>	<b>Altri beni</b>		
	Manutenzione straordinaria degli stabili da reddito	15.649.314,74	10.644.571,48
	Manutenzione straordinaria e spese di adattamento degli stabili strumentali di proprietà (uffici e istituzioni sanitarie)	182.210.004,00	158.812.522,00
	Manutenzione straordinaria degli stabili destinati a strutture sociali	10.602.386,16	7.211.809,16
<b>TOTALE</b>		<b>2.609.603.346,76</b>	<b>2.568.932.473,10</b>

 Il Segretario

**STATO PATRIMONIALE GENERALE  
PREVISIONI ORIGINARIE**

**ATTIVO**

<b>Codice Conto</b>	<b>Denominazione conto</b>	<b>Consistenza al 31/12/2021</b>	<b>Consistenza al 31/12/2020</b>
<b>III</b>	<b>Immobilizzazioni Finanziarie</b>		
<b>1</b>	<b>Partecipazioni in:</b>		
<b>1e</b>	<b>altri enti</b>		
	Titoli azionari	25.820.057,50	25.820.057,50
	Impieghi mobiliari da perfezionare	2.765.626,69	2.765.626,69
<b>2</b>	<b>Crediti</b>		
<b>2c</b>	<b>verso lo Stato ed altri soggetti pubblici</b>		
	Credito verso l'erario per versamenti di ritenute irpef nondovuti	842.979.720,83	842.979.720,83
	Fondi presso la Tesoreria provinciale dello Stato ai sensi dell'art.1, comma 1223, della legge n. 296/2006 e del D.P.C.M. del 23 maggio 2007	7.658.480,38	7.658.480,38
	Fondi presso la Tesoreria Provinciale dello Stato (c.s. n. 6066) a garanzia dell'APE - art. 1, commi 173 - 176 della Legge del 11 dicembre 2016, n. 232	74.255.520,42	74.255.520,42
	Fondi presso la Tesoreria Provinciale dello Stato (c.s. n. 6167) a garanzia dell'Anticipo Tfs/Tfr - art. 23 del Decreto legge 28 gennaio 2019, n. 4 convertito, con modificazioni, dalla Legge 28 marzo 2019, n. 26	75.000.000,00	75.000.000,00
	Fondo svalutazione crediti verso l'erario per versamenti di ritenute irpef non dovuti	-116.251.652,78	-116.251.652,78
<b>2d</b>	<b>verso altri</b>		
	Mutui ad enti ed istituti vari	566.401,63	576.401,63
	Mutui ipotecari al personale art. 37, Regolamento del Fondo di previdenza	77.173,44	162.662,44
	Mutui ipotecari al personale art. 59 DPR 509/1979	1.055.116.457,21	1.009.722.581,54
	Prestiti al personale art. 59 DPR n. 509/1979	567.199.938,80	457.615.922,80
	Prestiti al personale concessi dal Fondo di previdenza del soppresso SCAU	131.620,06	131.620,06
	Mutui ipotecari al personale art. 59 DPR n. 509/1979 da perfezionare	44.742.864,97	44.742.864,97
	Prestiti al personale art. 59 DPR n. 509/1979 da perfezionare	7.352.566,44	7.352.566,44

**STATO PATRIMONIALE GENERALE  
PREVISIONI ORIGINARIE**

**ATTIVO**

<b>Codice Conto</b>	<b>Denominazione conto</b>	<b>Consistenza al 31/12/2021</b>	<b>Consistenza al 31/12/2020</b>
	Anticipazioni ai sensi della L. 297/82	57.720.000,00	57.366.000,00
	Prestiti concessi dal Fondo credito al personale dipendente da Poste italiane s.p.a. e società del gruppo	103.425.429,00	97.661.707,00
	Prestiti concessi agli iscritti della gestione Mutualità	684.059,59	642.506,59
	Mutui concessi agli iscritti della gestione Credito	3.043.458.956,66	3.110.259.549,96
	Mutui concessi agli iscritti della gestione Credito da perfezionare	44.128.070,68	9.616.110,38
	Prestiti concessi agli iscritti della gestione Credito	2.140.012.931,47	2.064.117.759,01
	Prestiti concessi agli iscritti della gestione Credito da perfezionare	2.334.108,66	11.753.303,12
	Prestiti concessi agli iscritti della gestione per l'assistenza magistrale	1.032.223,36	912.494,23
	Prestiti concessi agli iscritti della gestione per l'assistenza magistrale da perfezionare	0,00	4.604,13
	Mutui concessi dalla Cassa per le pensioni ai dipendenti degli Enti locali alle Cooperative edilizie, agli Enti locali e ad altri Enti	151.003.894,42	164.022.894,42
	Mutui concessi dalla Cassa per le pensioni ai sanitari alle Cooperative edilizie, agli Enti locali e ad altri Enti	39.807.384,55	41.307.384,55
	Mutui concessi dalla gestione unitaria delle prestazioni creditizie e sociali alle cooperative di iscritti	7.004.383,36	7.004.383,36
	Rate di prestiti della Gestione unitaria delle prestazioni creditizie e sociali rimosse in eccedenza negli esercizi precedenti, da rimborsare	41.564,92	41.564,92
<b>3</b>	<b>Altri titoli</b>		
	Titoli emessi o garantiti dallo Stato e assimilati	54.546.626,10	61.946.626,10
	Impieghi in titoli diversi da perfezionare	25.715.923,00	25.715.923,00
	Impieghi in titoli diversi	8.000.000,00	8.000.000,00
	Fondi immobiliari	1.770.150.643,33	1.670.150.643,33
<b>4</b>	<b>Crediti finanziari diversi</b>		
	Depositi cauzionali	1.097.171,43	1.097.171,43

**STATO PATRIMONIALE GENERALE  
PREVISIONI ORIGINARIE**

**ATTIVO**

<b>Codice Conto</b>	<b>Denominazione conto</b>	<b>Consistenza al 31/12/2021</b>	<b>Consistenza al 31/12/2020</b>
	Depositi delle Regioni per l'erogazione di prestazioni per loro conto	8.681.406,41	8.681.406,41
	Anticipazioni agli uffici comunali per erogazione indennitàDS	128.206,10	128.206,10
	Crediti diversi	1.770.726.418,08	1.769.262.164,99
	Fondo presunta insussistenza crediti verso EE.OO Legge n. 303/74	-203.104,44	-203.104,44
<b>5</b>	<b>Impieghi in oro</b>		
	Lingotti d'oro	11.981,28	11.981,28
	<b>TOTALE</b>	<b>11.816.923.053,55</b>	<b>11.542.033.652,79</b>
	<b>TOTALE IMMOBILIZZAZIONI</b>	<b>14.646.912.738,32</b>	<b>14.280.941.035,77</b>
<b>C</b>	<b>ATTIVO CIRCOLANTE</b>		
<b>I</b>	<b>Rimanenze</b>		
<b>1</b>	<b>Materie prime, sussidiarie e di consumo</b>		
	Materie prime, viveri e materiali di consumo (Casa di riposo di Camogli)	1.522,44	1.522,44
	Buoni pasto e buoni carburante	2.913.197,00	2.913.197,00
<b>6</b>	<b>Prestazioni in attesa di valori di copertura</b>		
	Oneri sospesi per prestazioni istituzionali in attesa della definizione dei corrispettivi valori di copertura	316.718.290,76	311.454.978,76
	<b>TOTALE</b>	<b>319.633.010,20</b>	<b>314.369.698,20</b>
<b>II</b>	<b>Residui attivi</b>		
<b>1</b>	<b>Crediti verso utenti, clienti, ecc.</b>		
	Crediti per entrate derivanti dalla vendita di beni e dalla prestazione di servizi	156.530.125,06	156.530.125,06
<b>2</b>	<b>Crediti verso iscritti, soci e terzi</b>		
	Crediti per aliquote contributive a carico dei datori di lavoro e/o degli iscritti	138.462.277.377,85	129.555.626.259,19

**STATO PATRIMONIALE GENERALE  
PREVISIONI ORIGINARIE**

**ATTIVO**

<b>Codice Conto</b>	<b>Denominazione conto</b>	<b>Consistenza al 31/12/2021</b>	<b>Consistenza al 31/12/2020</b>
	Crediti per quote di partecipazione degli iscritti all'onere di specifiche gestioni	7.546.579,53	7.546.579,53
	Crediti per poste correttive e compensative di spese correnti	5.507.199.594,91	5.507.199.594,91
	Crediti verso iscritti soci e terzi per entrate non classificabili in altre voci	2.262.243.241,61	2.223.092.321,43
	Crediti per alienazione di immobili e diritti reali	70.852.526,91	70.852.526,91
	Crediti per contributi riscossi per conto di altri Enti	2.242.617.313,40	2.200.229.721,32
	Fondo svalutazione crediti contributivi	-105.223.154.719,33	-97.580.942.699,48
	Fondo svalutazione crediti per prestazioni da recuperare	-2.242.210.854,15	-2.242.210.854,15
<b>4</b>	<b>Crediti verso lo Stato ed altri soggetti pubblici</b>		
	Crediti per trasferimenti da parte dello Stato	23.375.151.545,52	19.161.713.489,31
	Crediti per trasferimenti da parte delle Regioni	654.935.853,89	654.935.853,89
	Crediti per trasferimenti da parte di altri Enti del settore pubblico	5.026.306.845,19	4.971.858.283,99
	Crediti verso lo Stato e altri Enti per entrate aventi natura di partite di giro	388.690.383,17	398.690.383,17
<b>5</b>	<b>Crediti verso altri</b>		
	Crediti per redditi e proventi patrimoniali	175.965.366,96	175.965.366,96
	Crediti verso altri per entrate non classificabili in altre voci	84.091.092,47	84.091.092,47
	Crediti per altre riscossioni	80.848.186,96	80.848.186,96
	Crediti per altre entrate aventi natura di partite di giro	12.894.362,83	12.894.362,83
	Fondo svalutazione crediti verso locatari di immobili da reddito	-9.175.735,09	-9.175.735,09
	<b>TOTALE</b>	<b>71.033.609.087,69</b>	<b>65.429.744.859,21</b>
<b>III</b>	<b>Attività finanziarie che non costituiscono immobilizzazioni</b>		
<b>3</b>	<b>Altre partecipazioni</b>		

**Il Segretario**

**STATO PATRIMONIALE GENERALE  
PREVISIONI ORIGINARIE**

**ATTIVO**

<b>Codice Conto</b>	<b>Denominazione conto</b>	<b>Consistenza al 31/12/2021</b>	<b>Consistenza al 31/12/2020</b>
	Partecipazioni disponibili per la negoziazione	225.000.000,00	225.000.000,00
	<b>TOTALE</b>	<b>225.000.000,00</b>	<b>225.000.000,00</b>
<b>IV</b>	<b>Disponibilità liquide</b>		
<b>1</b>	<b>Depositi bancari e postali</b>		
	Banche	83.500.000,00	183.519.258,83
	Conti correnti postali	195.348.386,05	195.348.386,05
	Disponibilità varie	488.966,63	488.966,63
	Fondi in giro	22.428.689,23	22.428.689,23
<b>4</b>	<b>Depositi presso le Tesorerie dello Stato</b>		
	Tesoreria	29.727.485.991,86	29.835.876.390,76
	<b>TOTALE</b>	<b>30.029.252.033,77</b>	<b>30.237.661.691,50</b>
	<b>TOTALE ATTIVO CIRCOLANTE</b>	<b>101.607.494.131,66</b>	<b>96.206.776.248,91</b>
<b>D</b>	<b>RATEI E RISCONTI</b>		
<b>I</b>	<b>Ratei e Risconti</b>		
<b>1</b>	<b>Ratei attivi</b>		
	Ratei attivi	27.567.849.952,55	26.953.188.083,41
	<b>TOTALE</b>	<b>27.567.849.952,55</b>	<b>26.953.188.083,41</b>
	<b>TOTALE RATEI E RISCONTI</b>	<b>27.567.849.952,55</b>	<b>26.953.188.083,41</b>
	<b>TOTALE ATTIVO</b>	<b>143.822.256.822,53</b>	<b>137.440.905.368,09</b>

STATO PATRIMONIALE GENERALE PREVISIONI ORIGINARIE			
PASSIVITA'			
Codice Conto	Denominazione conto	Consistenza al 31/12/2021	Consistenza al 31/12/2020
<b>A</b>	<b>PATRIMONIO NETTO</b>		
<b>II</b>	<b>Riserve obbligatorie e derivanti da legge</b>		
<b>1</b>	<b>Riserve obbligatorie e derivanti da legge</b>		
	Riserve obbligatorie	82.637.681.458,15	79.530.385.899,41
	<b>TOTALE</b>	<b>82.637.681.458,15</b>	<b>79.530.385.899,41</b>
<b>V</b>	<b>Contributi per ripiano disavanzi</b>		
<b>1</b>	<b>Contributi per ripiano disavanzi</b>		
	Contributi per ripiano disavanzi	25.198.340.216,00	25.198.340.216,00
	Ripiano delle anticipazioni di bilancio	61.786.618.449,73	61.786.618.449,73
	<b>TOTALE</b>	<b>86.984.958.665,73</b>	<b>86.984.958.665,73</b>
<b>VII</b>	<b>Altre riserve distintamente indicate</b>		
<b>1</b>	<b>Altre riserve distintamente indicate</b>		
	Fondo di riserva dei risultati di esercizio dei Fondi di solidarietà ex art. 26 del Decreto Legislativo n. 148/2015	200.918.421,93	109.943.186,11
	<b>TOTALE</b>	<b>200.918.421,93</b>	<b>109.943.186,11</b>
<b>VIII</b>	<b>Avanzi (Disavanzi) economici portati a nuovo</b>		
<b>1</b>	<b>Avanzi (Disavanzi) economici portati a nuovo</b>		
	Disavanzo economico esercizi precedenti	-530.123.447.838,93	-519.461.920.401,15
	Avanzi esercizi precedenti	377.235.985.131,54	393.303.726.426,36
	<b>TOTALE</b>	<b>-152.887.462.707,39</b>	<b>-126.158.193.974,79</b>
<b>IX</b>	<b>Avanzo (Disavanzo) economico d'esercizio</b>		

**Il Segretario**

STATO PATRIMONIALE GENERALE PREVISIONI ORIGINARIE			
PASSIVITA'			
Codice Conto	Denominazione conto	Consistenza al 31/12/2021	Consistenza al 31/12/2020
1	Avanzo (Disavanzo) economico d'esercizio		
	Disavanzo economico d'esercizio	-31.233.441.750,25	-34.227.112.781,14
	Avanzo di esercizio	7.707.723.394,72	7.497.844.048,54
	<b>TOTALE</b>	<b>-23.525.718.355,53</b>	<b>-26.729.268.732,60</b>
	<b>TOTALE PATRIMONIO NETTO</b>	<b>-6.589.622.517,11</b>	<b>13.737.825.043,86</b>
C	FONDI PER RISCHI ED ONERI		
I	Fondi per Rischi ed oneri		
2	per imposte		
	Fondo imposte e tasse	11.442.605,91	11.442.605,91
3	per altri rischi e oneri futuri		
	Somme accantonate per la copertura degli oneri L. 336/70 e L. 824/71	4.198,02	8.476,24
	Fondo di accantonamento dei contributi dello Stato da utilizzare negli esercizi successivi, a copertura degli oneri per il sostegno della maternità e della paternità di cui alla legge 8 marzo 2000, n. 53 e all'art. 4, comma 24, lettera a), della legge 28 giugno 2012, n. 92	125.219.617,19	125.219.617,19
	Fondo accantonamento contributi dello Stato a copertura oneri incremento maggiorazione sociale Art. 38, Legge 448/01 a italiani residenti all'estero Art. 38, Legge 289/02	262.107.653,18	262.107.653,18
	Fondo accantonamento contributo Stato a copertura oneri CIGimprese indotto automobilistico Art.41, commi 9 e 12 della Legge 289/2002	62.255.657,00	62.255.657,00
	Fondi speciali di previdenza trasferiti da Istituto Nazionale Assicurazioni (Ina SpA) Art. 70 della Legge 144/1999	53.653.595,65	53.654.595,65
	Fondo accant. dei contributi Stato (Fondo per l'occupazione) da utilizzare negli esercizi successivi a copertura degli oneri per sgravi e altre agevolazioni contributive	50.715.568,72	50.715.568,72
	Fondo accantonamento dei contributi dello Stato (Fondo per l'occupazione) da utilizzare negli esercizi successivi a copertura degli oneri per il mantenimento del salario	424.393,19	424.393,19

**STATO PATRIMONIALE GENERALE  
PREVISIONI ORIGINARIE**

**PASSIVITA'**

<b>Codice Conto</b>	<b>Denominazione conto</b>	<b>Consistenza al 31/12/2021</b>	<b>Consistenza al 31/12/2020</b>
	Fondo accantonamento art. 39 L. 153/69	14.806.019,38	14.806.019,38
	Fondo educazione orfani	64.266.746,92	64.422.393,37
	Fondo accantonamenti vari	32.634.363,42	31.633.817,42
	Fondo per la definizione dei rapporti con l'Inail	1.446.079,32	1.446.079,32
	Fondo accantonamento dei contributi derivanti dal concordato per adesione di cui all'art. 20 della Legge 724/1994	1.736.423,04	1.736.423,04
	Fondo di accantonamento del plusvalore immobili e dell'eccedenza del relativo Fondo di ammortamento	66.873.318,03	66.873.318,03
	Fondo di accantonamento della quota parte dei proventi - Art. 44, c. 2 e 3, Legge 289/2002 Art.44, c. 6, Legge 289/2002	10.562.154,97	10.562.154,97
	Fondo oscillazione titoli	38.652.434,27	36.145.983,69
	Fondo accantonamento contributo Stato a copertura oneri CIGimprese indotto automobilistico Art. 1, comma 144, Legge n.311/2004	80.188.539,40	80.188.539,40
	Fondo di accantonamento di somme di pertinenza del fondo TFR ex art. 1, comma 755, della legge n. 296/2006 da utilizzare negli esercizi successivi	1.153.081.909,38	1.281.262.644,71
	Fondo di accantonamento dei contributi dello Stato da utilizzare negli esercizi successivi a copertura degli oneri derivanti dallo sgravio del contributo del fondo di garanzia ex art.2 della legge n.297/1982 di cui all'art.1, comma 764, lett.A), punto 2), della legge n.296/2006	181.309.828,59	181.309.828,59
	Fondo di accantonamento dei contributi dello Stato da utilizzare negli esercizi successivi a copertura degli oneri derivanti dalla concessione dell'assegno di maternità da parte dei comuni ai sensi dell'art. 66 della legge n. 448/1998 e successive disposizioni	17.457.107,59	17.457.107,59
	Fondo di accantonamento del contributo dello Stato da utilizzare negli esercizi successivi a copertura degli sgravi contributivi ex D.M. 5 agosto 1994 oggetto di contestazione di cui all'art. 1, comma 754, della legge n. 296/2006	40.000.000,00	40.000.000,00
	Fondo di copertura oneri futuri di pertinenza del fondo speciale di previdenza per gli sportivi	68.782.978,48	65.493.206,16

**Il Segretario**

**STATO PATRIMONIALE GENERALE  
PREVISIONI ORIGINARIE**

**PASSIVITA'**

<b>Codice Conto</b>	<b>Denominazione conto</b>	<b>Consistenza al 31/12/2021</b>	<b>Consistenza al 31/12/2020</b>
	Fondo di accantonamento del contributo dello Stato da utilizzare negli esercizi successivi a copertura degli oneri derivanti dagli sgravi contributivi relativi a prestazioni temporanee di cui all'art. 1, comma 766, lett. A), della legge n.296/2006	735.838.779,23	735.838.779,23
	Fondo di accantonamento del contributo dello Stato da utilizzare negli esercizi successivi a copertura degli oneri pensionistici derivanti dalla ricostruzione delle posizioni assicurative relative a periodi di lavoro in Albania ai sensi dell'art. 1, comma 1164, della legge n. 296/2006	4.745.348,33	4.745.348,33
	Fondo di accantonamento del contributo dello Stato (Fondo per l'occupazione) a copertura di oneri pensionistici	9.845.503,45	9.845.503,45
	Fondo di accantonamento del contributo dello Stato da utilizzare negli esercizi successivi a copertura delle agevolazioni contributive derivanti dalla stabilizzazione dei rapporti di collaborazione coordinata e continuativa - art. 1, comma 1209, della legge n. 296/2006	165.881.527,93	165.881.527,93
	Fondo di accantonamento del contributo dello Stato da utilizzare negli esercizi successivi a copertura degli oneri derivanti dagli interventi e misure agevolative in materia di riscatto del corso legale di laurea e per la totalizzazione dei periodi contributivi ai fini pensionistici - art. 5, comma 8, del D.L. n. 81/2007 convertito nella legge n. 127/2007	814.937.093,83	814.937.093,83
	Fondo di accantonamento del contributo dello Stato da utilizzare negli esercizi successivi a copertura degli oneri per pensioni di reversibilità a soggetti inabili di cui all'art.46 del D.L. n. 248/2007 convertito nella legge n. 31/2008	11.500.000,00	11.500.000,00
	Fondo di accantonamento del contributo dello Stato (Fondo di rotazione ex art.9 della legge n. 236/1993) da utilizzare negli esercizi successivi a copertura degli oneri derivanti dall'indennità una tantum a sostegno del reddito ai lavoratori in somministrazione, di cui all'art. 4 del decreto direttoriale 57/CONT./1/2009 del 1° luglio 2009	345.450,00	345.450,00
	Fondo di accantonamento del contributo dello Stato a copertura degli oneri derivanti dall'erogazione dell'incentivo a favore delle imprese private e delle società cooperative che assumono a tempo indeterminato "giovani genitori" iscritti alla Banca dati per l'occupazione prevista dal Decreto del Ministro della Gioventù del 19 novembre 2010, in applicazione dell'art.1, commi 72 e 73 della legge del 24 dicembre 2007, n. 247 modificata dalla legge del 23 dicembre 2009, n. 191	4.986.797,30	4.986.797,30
	Fondo di garanzia a copertura dei rischi connessi con l'erogazione dei prestiti concessi o garantiti dall'Istituto agli iscritti della gestione unitaria delle prestazioni creditizie e sociali, dei piccoli prestiti agli iscritti della gestione ex Enam e dei mutui alle cooperative, agli Enti locali e ad altri Enti	888.366.818,01	903.586.168,01

**STATO PATRIMONIALE GENERALE  
PREVISIONI ORIGINARIE**

**PASSIVITA'**

<b>Codice Conto</b>	<b>Denominazione conto</b>	<b>Consistenza al 31/12/2021</b>	<b>Consistenza al 31/12/2020</b>
	Fondo di accantonamento dei contributi dello Stato da utilizzare negli esercizi successivi per la copertura degli oneri derivanti dalla corresponsione di voucher per l'acquisto di servizi di baby-sitting, alla madre lavoratrice, al termine del periodo di astensione obbligatoria dal lavoro, per gli undici mesi successivi e in alternativa al congedo facoltativo, ovvero oneri della rete pubblica dei servizi per l'infanzia o dei servizi privati accreditati, ai sensi dell'art. 4, comma 24 lett. b) della legge n. 92/2012.	65.176.132,77	65.176.132,77
	Fondo di accantonamento a garanzia dei finanziamenti di cui all'art. 1, comma 30, della legge 23 dicembre 2014, n. 190	30.022.760,76	30.022.760,76
	Fondo di accantonamento dei contributi dello Stato da utilizzare negli esercizi successivi, per la copertura degli oneri per la corresponsione dell'assegno di natalità, ai sensi dell'art. 1, commi da 125 a 129, della legge n. 190/2014 (Bonus bebè)	117.347.651,05	117.347.651,05
	Fondo di accantonamento dei contributi dello Stato da utilizzare negli esercizi successivi, per la copertura degli oneri per l'indennità di maternità per il congedo a favore del padre lavoratore, ai sensi dell'art. 28, commi 1-bis e 1-ter e dell'art. 66, comma 1-bis, del decreto legislativo n. 151/2001, introdotti, rispettivamente, dagli articoli 5 e 15, del decreto legislativo 15 giugno 2015, n. 80	2.379.441,24	2.379.441,24
	Fondo di accantonamento dei contributi dello Stato da utilizzare negli esercizi successivi, per la copertura degli oneri per l'assegno di disoccupazione ai lavoratori beneficiari della NASpi (ASDI), ai sensi dell'art. 16, del decreto legislativo n. 22/2015	142.632.974,11	142.632.974,11
	Fondo di accantonamento del contributo dello Stato da utilizzare negli esercizi successivi, per la copertura degli oneri derivanti dalla mancata applicazione del livello minimo imponibile previsto ai fini del versamento dei contributi previdenziali, ai sensi dell'art. 1, commi da 76 a 84, della legge 23 dicembre 2014, n. 190, con riguardo ai soggetti di cui ai commi 54 e seguenti del medesimo articolo di legge, che svolgono attività di impresa ed aderiscono al regime fiscale agevolato (gestione artigiani e commercianti)	545.773.183,00	545.773.183,00
	Fondo di accantonamento dei contributi dello Stato, da utilizzare negli esercizi successivi, per la copertura del maggior onere derivante dall'erogazione dell'indennità di disoccupazione Aspi e Mini-Aspi ai lavoratori dipendenti non agricoli, ai sensi dell'art. 2, commi da 1 a 18 e commi da 20 a 24, della legge 28 giugno 2012, n. 92 e dell'indennità di disoccupazione Naspi ai lavoratori dipendenti non agricoli, ai sensi degli articoli da 1 a 14, del Decreto Legislativo 4 marzo 2015, n. 22 di attuazione della legge 10 dicembre 2014, n. 183.	864.190.801,28	864.190.801,28

**Il Segretario**

STATO PATRIMONIALE GENERALE PREVISIONI ORIGINARIE			
PASSIVITA'			
Codice Conto	Denominazione conto	Consistenza al 31/12/2021	Consistenza al 31/12/2020
	Fondo di accantonamento del contributo dello Stato, da utilizzare negli esercizi successivi, per la copertura dell'onere per il prolungamento del congedo parentale per figli minori con handicap in situazioni di gravita', ai sensi dell'art.33, del Decreto Legislativo 26 marzo 2001, n. 151, come modificato dall'art. 8, del Decreto Legislativo 15 giugno 2015, n. 80	4.686.644,00	4.686.644,00
	Fondo di accantonamento degli interessi attivi sul c/c con la Gestione per la produzione dei servizi, per anticipazionale Gestioni deficitarie, relativi ai Fondi di solidarieta' di cui agli articoli da 26 a 40, del Decreto Legislativo n. 148/2015	10.955.769,63	10.955.769,63
	Fondo di accantonamento dei contributi dovuti dalle Societa' del Gruppo Ferrovie dello Stato italiane per il finanziamento delle prestazioni ordinarie, derivanti dal bilancio di chiusura del Fondo per il perseguimento di politiche attive asostegno del reddito e dell'occupazione per il personale delle Societa' del Gruppo Ferrovie dello Stato italiane, trasferito ai sensi del D.L. n. 86984/2015	6.548.399,50	6.548.399,50
	Fondo di accantonamento dei contributi dovuti dalle Societa' del Gruppo Ferrovie dello Stato italiane per il finanziamento delle prestazioni solidaristiche straordinarie, derivanti dal bilancio di chiusura del Fondo per il perseguimento di politiche attive a sostegno del reddito e dell'occupazione per il personale delle Societa' del Gruppo Ferrovie dello Stato italiane, trasferito ai sensi del D.L. n. 86984/2015	77.027.351,56	86.967.667,56
	Fondo di accantonamento del contributo a carico dello Stato, da utilizzare negli esercizi successivi, a copertura dell'indennità a favore dei nuclei familiari con almeno quattro figli ai sensi dell'art. 1, comma 130 della Legge n. 190/2014	181.389,09	181.389,09
	Fondo di accantonamento del contributo a carico dello Stato, da utilizzare negli esercizi successivi, a copertura dell'indennità per il congedo a favore delle donne vittime di violenza di genere ai sensi dell'art. 24 del Decreto Legislativo n. 80/2015	6.405.326,80	6.405.326,80
	Fondo di accantonamento dei contributi dello Stato, da utilizzare negli esercizi successivi, a copertura dell'indennità relativa alla retribuzione dei lavoratori dipendenti in caso di inidoneità alla donazione sangue ai sensi dell'art. 8, comma 2 della legge n. 219/2005 e Decreto Interministeriale 18 novembre 2015.	1.217.983,40	1.217.983,40
	Fondo di accantonamento del contributo a carico dello Stato, da utilizzare negli esercizi successivi, a copertura dell'onere per l'incentivo riconosciuto ai datori di lavoro che assumono i lavoratori disabili con capacità lavorative ridotte ai sensi dell'art. 13 della Legge 12 marzo 1999, n. 68 come modificato dall'art. 10 del Decreto Legislativo 14 settembre 2015, n. 151	81.084.145,37	81.084.145,37

**STATO PATRIMONIALE GENERALE  
PREVISIONI ORIGINARIE**

**PASSIVITA'**

<b>Codice Conto</b>	<b>Denominazione conto</b>	<b>Consistenza al 31/12/2021</b>	<b>Consistenza al 31/12/2020</b>
	Fondo di accantonamento del contributo a carico dello Stato, da utilizzare negli esercizi successivi, a copertura degli oneri pensionistici derivanti dalla rivalutazione automatica delle pensioni ai sensi dell'art. 1, del Decreto Legge 21 maggio 2015, n. 65 a seguito della Sentenza della Corte Costituzionale n. 70/2015	74.895.097,00	74.895.097,00
	Fondo di accantonamento delle economie previste dall'art. 1, comma 709 della legge n. 190/2014, da utilizzare negli esercizi successivi, per garantire l'adeguatezza delle prestazioni pensionistiche in favore di particolari categorie di soggetti.	56.675.867,25	56.675.867,25
	Fondo di accantonamento Riguardante le risorse assegnate a copertura degli oneri previsti dall'art. 8 comma 4, della Legge n. 81/2017	5.454.199,92	5.454.199,92
	Fondo di accantonamento riguardante le risorse assegnate a copertura degli oneri previsti dall'art. 13 comma 1, della Legge n. 81/2017	1.938.057,69	1.938.057,69
	Fondo di accantonamento del contributo a carico dello Stato, da utilizzare negli esercizi successivi, a copertura degli oneri derivanti dalla riduzione contributiva a favore dei lavoratori precoci ai sensi dell'art. 1, commi da 199 a 205, della Legge n. 232/2016	193.789.202,37	193.789.202,37
	Fondo di accantonamento del contributo a carico dello Stato da utilizzare negli esercizi successivi a copertura degli oneri per il premio alla nascita o all'atto dell'adozione - art. 1, c. 353, Legge n. 232/2016	63.398.152,83	63.398.152,83
	Fondo di accantonamento del contributo a carico dello Stato da utilizzare negli esercizi successivi a copertura degli oneri per il pagamento delle rette di asili nido pubblici e privati e per forme di supporto presso l'abitazione per bambini al di sotto di tre anni affetti da gravi patologie - art. 1, c. 355, Legge n. 232/2016	218.774.231,75	218.774.231,75
	Fondo di accantonamento del contributo a carico dello Stato e dei datori di lavoro da utilizzare negli esercizi successivi, a copertura degli oneri derivanti dal trattamento di cassa integrazione salariale straordinaria, post D.Lgs. n. 148/2015	2.822.121.577,47	2.245.113.746,35
	FONDO DI ACCANTONAMENTO DEL CONTRIBUTO DELLO STATO A COPERTURA DELL'INDENNITA' GIORNALIERA AI LAVORATORI DELLA PESCA MARITTIMA NEL PERIODO DI ARRESTO TEMPORANEO OBBLIGATORIO - ART. 1, COMMA 346, LEGGE N. 232/2016	445.130,18	445.130,18

**Il Segretario**

STATO PATRIMONIALE GENERALE PREVISIONI ORIGINARIE			
PASSIVITA'			
Codice Conto	Denominazione conto	Consistenza al 31/12/2021	Consistenza al 31/12/2020
	Fondo di accantonamento del contributo a carico dello Stato, da utilizzare negli esercizi successivi, a copertura degli oneri contributivi riconosciuti alle cooperative sociali per l'assunzione entro il 31/12/2018 di donne vittime di violenza di genere - art. 1 comma 220 della Legge del 27 dicembre 2017 n. 205	1.000.000,00	1.000.000,00
	FONDO DI ACCANTONAMENTO DEL CONTRIBUTO DELLO STATO A COPERTURA DEGLI ONERI PENSIONISTICI DERIVANTI DALL'ACCESSO ALLA PENSIONE ANTICIPATA DEFINITA "QUOTA 100" - ART. 14 DEL DECRETO LEGGE 28 GENNAIO 2019, N. 4	350.998.548,38	350.998.548,38
	FONDO DI ACCANTONAMENTO DEL CONTRIBUTO DELLO STATO A COPERTURA DELL'ESONERO DAL VERSAMENTO DEI CONTRIBUTI PREVIDENZIALI A CARICO DEI DATORI DI LAVORO IN RELAZIONE ALLE NUOVE ASSUNZIONI DEI GIOVANI CON CONTRATTO DI LAVORO A TEMPO INDETERMINATO - ART. 1, COMMI DA 100 A 108 E COMMI 113 E 114 DELLA LEGGE 27 DICEMBRE 2017, N.205 - ART. 1, COMMA 10, DELLA LEGGE 27 DICEMBRE 2019, N. 160	268.813.755,23	268.813.755,23
	FONDO DI ACCANTONAMENTO RELATIVO AL CONTRIBUTO DELLO STATO PER BENEFICIO ECONOMICO RICONOSCIUTO AI CITTADINI PER REDDITO DI CITTADINANZA E PER PENSIONE DI CITTADINANZA - ARTICOLI 1, 2 E 3 DEL DECRETO LEGGE 28 GENNAIO 2019, N. 4	53.587.220,31	53.587.220,31
4	Fondo rischi per il contenzioso giudiziario		
	Fondo rischi per il contenzioso giudiziario	54.800.775,11	55.129.268,61
5	Fondo di accantonamento della dotazione iniziale a carico dello Stato - art. 1, commi 173 - 176 della Legge 11 dicembre 2016, n. 232		
	Fondo di accantonamento della dotazione iniziale a carico dello Stato - art. 1, commi 173 - 176 della Legge 11 dicembre 2016, n. 232	70.000.000,00	70.000.000,00
6	Fondo di accantonamento della Commissione di accesso al Fondo di Garanzia - art. 1, commi 173 della Legge 11 dicembre 2016, n. 232 - art. 13, comma 4 del Decreto del Presidente del Consiglio dei Ministri 4 settembre 2017, n. 150		
	Fondo di accantonamento della Commissione di accesso al Fondo di Garanzia - art. 1, comma 173 della Legge 11 dicembre 2016, n. 232 - art. 13, comma 4 del Decreto del Presidente del Consiglio dei Ministri 4 settembre 2017, n. 150	4.255.520,42	4.255.520,42

STATO PATRIMONIALE GENERALE PREVISIONI ORIGINARIE			
PASSIVITA'			
Codice Conto	Denominazione conto	Consistenza al 31/12/2021	Consistenza al 31/12/2020
8	Fondo risparmio sui trattamenti pensionistici di importo elevato - art. 1, commi da 261 a 263 della Legge 30 dicembre 2018, n. 145		
	Fondo risparmio sui trattamenti pensionistici di importo elevato - art. 1, commi da 261 a 263 della Legge 30 dicembre 2018, n. 145	387.532.752,31	256.758.552,31
9	Fondo di accantonamento della dotazione iniziale a garanzia dell'anticipo Tfs/Tfr - art. 23, comma 3, del Decreto legge 28 gennaio 2019, n. 4 convertito, con modificazioni, dalla Legge 28 marzo 2019, n. 26		
	Fondo di accantonamento della dotazione iniziale a garanzia dell'anticipo Tfs/Tfr - art. 23, comma 3, del Decreto legge 28 gennaio 2019, n. 4 convertito, con modificazioni, dalla Legge 28 marzo 2019, n. 26	75.000.000,00	75.000.000,00
TOTALE		11.633.178.551,51	11.072.429.570,99
TOTALE FONDO PER RISCHI E ONERI		11.633.178.551,51	11.072.429.570,99
D	TRATTAMENTO DI FINE RAPPORTO DI LAVORO SUBORDINATO		
I	Trattamento di Fine Rapporto di Lavoro Subordinato		
1	Trattamento di Fine Rapporto di Lavoro Subordinato		
	Fondo per il trattamento di fine rapporto a favore del personale dell'istituto	142.515.327,47	133.332.376,47
	Fondo per l'indennità di buonuscita del personale dell'istituto	1.777.372.065,56	1.829.611.479,03
	Fondo per il trattamento di fine rapporto dei portieri e pulitori stabili da reddito	1.184.582,71	1.155.982,71
	Fondo di accantonamento del Trattamento di fine rapporto da trasferire ai Fondi di Pensione Complementare per il personale dipendente aderente cessato dal servizio	1.160.926,75	1.050.926,75
TOTALE		1.922.232.902,49	1.965.150.764,96
TOTALE TRATTAMENTI DI FINE RAPPORTO DI LAVORO SUBORDINATO		1.922.232.902,49	1.965.150.764,96
E	DEBITI		
I	Debiti		

**STATO PATRIMONIALE GENERALE  
PREVISIONI ORIGINARIE**

**PASSIVITA'**

<b>Codice Conto</b>	<b>Denominazione conto</b>	<b>Consistenza al 31/12/2021</b>	<b>Consistenza al 31/12/2020</b>
<b>5</b>	<b>Debiti verso fornitori</b>		
	Debiti per spese per l'acquisto di beni di consumo e di servizi	613.010.413,28	613.645.562,82
	Debiti per l'acquisizione beni di uso durevole e opere immobiliari	6.607.757,18	8.188.977,44
	Debiti per l'acquisizione di immobilizzazioni tecniche	167.841.016,60	157.841.016,60
<b>6</b>	<b>Rappresentati da titoli di credito</b>		
	Debiti per sottoscrizioni di partecipazioni e acquisto di valori mobiliari	28.512.612,00	28.512.612,00
<b>8</b>	<b>Debiti tributari</b>		
	Debiti per oneri tributari	24.577.810,90	19.978.307,90
<b>9</b>	<b>Debiti verso istituti di previdenza e sicurezza sociale</b>		
	Debiti verso Istituti di previdenza per trasferimenti passivi	4.513.872,71	4.513.872,71
	Debiti verso Istituti di previdenza per oneri finanziari	3.850,58	3.850,58
	Debiti verso Istituti di previdenza per spese aventi natura di partite di giro	2.733.697.676,56	2.623.624.309,05
<b>10</b>	<b>Debiti verso iscritti, soci e terzi per prestazioni dovute</b>		
	Debiti per le spese per prestazioni istituzionali	6.396.968.553,22	6.449.554.428,81
<b>11</b>	<b>Debiti verso lo Stato ed altri soggetti pubblici</b>		
	Presunta insussistenza del debito per trasferimenti passivi allo Stato e ad altri soggetti pubblici	-997.725.462,43	-997.725.462,43
	Anticipazioni di tesoreria	71.574.123.769,05	53.732.929.649,99
	Anticipazioni Stato alle gestioni previdenziali Art. 35, commi 3 e 4, Legge 448/1998	26.731.766.804,39	18.275.557.000,39
	Debiti per trasferimenti passivi allo Stato e ad altri soggetti pubblici	2.509.566.560,37	2.738.681.055,86
	Debiti per rimborsi	2.379.356.314,83	2.379.356.314,83
	Debiti verso lo Stato ed altri soggetti pubblici per spese aventi natura di partite di giro	9.748.109.086,28	9.690.757.111,28

**STATO PATRIMONIALE GENERALE  
PREVISIONI ORIGINARIE**

**PASSIVITA'**

<b>Codice Conto</b>	<b>Denominazione conto</b>	<b>Consistenza al 31/12/2021</b>	<b>Consistenza al 31/12/2020</b>
	Debito verso regioni per assegni familiari	8.681.406,41	8.681.406,41
	Debito verso I.N.A.D.E.L. - Legge 303/74	2.518.443,78	2.518.443,78
	Debiti verso altri Enti conseguenti alla regolazione dei rapporti finanziari in applicazione dell'art. 43-bis del Decreto Legge 30 dicembre 2008, n. 207, convertito dalla Legge 27 febbraio 2009, n. 14, a chiusura delle operazioni SCIP 1 e SCIP 2.	207.078.446,79	207.078.446,79
<b>12</b>	<b>Debiti diversi</b>		
	Debiti per spese per gli organi dell'ente	6.160.625,70	6.160.625,70
	Debiti per oneri per il personale in attività di servizio	229.929.994,29	230.027.911,24
	Debiti per oneri per il personale in quiescenza	6.302.297,16	6.302.297,16
	Debiti per altri trasferimenti passivi	492.744.388,99	420.011.991,02
	Debiti per oneri finanziari	2.390.749.061,78	2.390.747.373,78
	Debiti per poste correttive e compensative di entrate correnti	623.512.230,84	623.512.230,84
	Debiti per spese non classificabili in altre voci	330.944.090,84	385.318.289,56
	Debiti per le concessioni di crediti e anticipazioni	149.503.180,74	125.071.383,77
	Debiti per le indennità di anzianità e similari al personale cessato dal servizio	766,41	766,41
	Debiti per altre spese aventi natura di partite di giro	2.051.495.449,67	2.052.157.448,96
	Depositi cauzionali	13.182.279,56	13.182.279,56
	Debiti diversi	2.737.569.766,36	2.567.569.766,36
	Debiti verso le aziende per depositi ai sensi dell'art.1, comma 1223, della legge n.296/2006 e del D.P.C.M. del 23 maggio 2007	7.658.480,38	7.658.480,38
	Anticipazioni ricevute per pagamenti di prestazioni per conto di altri Enti	103.321.550,21	103.321.550,21
	Debito per le anticipazioni ricevute per l'erogazione delle prestazioni di lavoro occasionale da Libretto Famiglia e da Contratto di Lavoro Occasionale - art. 54-bis D.L. n. 50/2017	21.754.487,55	21.754.487,55

**Il Segretario**

**STATO PATRIMONIALE GENERALE  
PREVISIONI ORIGINARIE**

**PASSIVITA'**

<b>Codice Conto</b>	<b>Denominazione conto</b>	<b>Consistenza al 31/12/2021</b>	<b>Consistenza al 31/12/2020</b>
<b>TOTALE</b>		<b>131.304.037.582,98</b>	<b>104.896.493.787,31</b>
<b>TOTALE DEBITI</b>		<b>131.304.037.582,98</b>	<b>104.896.493.787,31</b>
<b>F</b>	<b>RATEI E RISCONTI</b>		
<b>I</b>	<b>Ratei e Risconti</b>		
<b>1</b>	<b>Ratei passivi</b>		
	Ratei passivi	5.076.960.324,00	5.292.489.026,00
<b>2</b>	<b>Risconti passivi</b>		
	Risconti passivi	69.197.626,00	72.884.843,00
<b>4</b>	<b>Riserve tecniche</b>		
	Riserve tecniche	406.272.352,66	403.632.331,97
<b>TOTALE</b>		<b>5.552.430.302,66</b>	<b>5.769.006.200,97</b>
<b>TOTALE RATEI E RISCONTI</b>		<b>5.552.430.302,66</b>	<b>5.769.006.200,97</b>
<b>TOTALE PASSIVO</b>		<b>143.822.256.822,53</b>	<b>137.440.905.368,09</b>

**Tabella Dimostrativa del Risultato di Amministrazione al termine dell'esercizio 2020  
(all'inizio dell'esercizio 2021) -  
Preventivo Originario 2021**

Banche, Poste e altre disponibilità	726.785.300,74
Tesoreria dello Stato	31.852.622.838,69
Consistenza di cassa all'inizio dell'esercizio 2020	32.579.408.139,43
+ Residui attivi iniziali	150.538.204.540,84
- Residui passivi iniziali	74.212.302.048,41
Avanzo di amministrazione all'inizio dell'esercizio 2020	108.905.310.631,86
+ Entrate accertate nell'esercizio	484.227.588.661,46
- Uscite impegnate nell'esercizio	500.595.617.842,59
Avanzo di amministrazione da applicare all'esercizio 2021	92.537.281.450,73

**Il Segretario**



# Preventivo 2021

## Gestioni previdenziali e c/terzi

*Preventivo economico*

 Il Segretario

**GESTIONE PREVIDENZIALE C/TERZI  
PREVENTIVO ECONOMICO**

Codice conto	Denominazione conto	ANNO 2021 PREVISIONI ORIGINARIE	ANNO 2020 PREVISIONI ASSESTATE
<b>A</b>	<b>VALORE DELLA PRODUZIONE</b>		
<b>A.01</b>	<b>PROVENTI E CORRISPETTIVI PER LA PRODUZIONE DELLE PRESTAZIONI E/O SERVIZI</b>		
	Aliquote contributive a carico dei datori di lavoro e/o degli iscritti	227.304.531.446,80	218.787.374.266,63
	Quote di partecipazione degli iscritti all'onere di specifiche gestioni	1.087.430.949,57	1.124.602.330,57
	Poste correttive e compensative di entrate correnti per proventi e corrispettivi derivanti dalla vendita di beni e/o prestazione di servizi	-896.806.562,00	-817.607.730,00
	- di pertinenza dell'INPS diverse dalla prestazione dei servizi alla Gias	-896.806.562,00	-817.607.730,00
	- posta rettificativa del provento relativo alla prestazione di servizi alla GIAS (attribuzione del canone d'uso netto relativo alla quota di partecipazione della GIAS all'acquisizione degli immobili strumentali adibiti ad uffici	0,00	0,00
	<b>RETTIFICA DELLE ENTRATE ACCERTATE NELL'ESERCIZIO CON I MOVIMENTI DEI RATEI E DEI RISCONTI</b>		
	Contributi a carico dei datori di lavoro e/o degli iscritti(Ratei attivi finali)	27.368.087.861,00	26.764.796.011,66
	Contributi a carico dei datori di lavoro e/o degli iscritti(Risconti passivi iniziali)	72.884.843,00	7.469.192,00
	Contributi a carico dei datori di lavoro e/o degli iscritti(Ratei attivi iniziali)	-26.764.796.011,66	-28.087.746.430,23
	Contributi a carico dei datori di lavoro e/o degli iscritti(risconti passivi finali)	-69.195.626,00	-72.884.843,00
	<b>Totale proventi e corrispettivi per la produzione delle prestazioni e/o servizi</b>	<b>228.102.136.900,71</b>	<b>217.706.002.797,63</b>
<b>A.05</b>	<b>ALTRI RICAVI E PROVENTI</b>		
	<b>ENTRATE ACCERTATE NELL'ESERCIZIO</b>		
	Trasferimenti da parte dello Stato	145.774.020,00	461.751.000,00
	Trasferimenti da parte dei Comuni e delle Province	0,00	20.000.000,00
	Trasferimenti da parte di altri Enti del settore pubblico	17.446.321.807,38	23.424.552.686,50
	- da altri Enti del settore pubblico	72.406.761,20	78.889.263,32

**GESTIONE PREVIDENZIALE C/TERZI  
PREVENTIVO ECONOMICO**

Codice conto	Denominazione conto	ANNO 2021 PREVISIONI ORIGINARIE	ANNO 2020 PREVISIONI ASSESTATE
	- da Gias e da G Inv Civ	17.373.915.046,18	23.345.663.423,18
	Entrate derivanti dalla vendita di beni e dalla prestazione di servizi	887.106.730,20	904.234.178,86
	- a soggetti diversi dalla GIAS e dalla G Inv Civ	81.591.592,22	85.972.792,22
	- alla GIAS e alla G Inv Civ per spese di amministrazione e oneri tributari	805.515.137,98	818.261.386,64
	Entrate non classificabili in altre voci	522.167.615,25	485.917.492,93
	Poste correttive e compensative di entrate correnti per altri ricavi e proventi	-3.000,00	-3.000,00
	<b>RETTIFICA DELLE ENTRATE ACCERTATE NELL'ESERCIZIO CON I MOVIMENTI DEI RATEI E DEI RISCONTI</b>		
	Entrate non classificabili in altre voci (Ratei attivi finali)	24.316.991,55	24.501.371,75
	Entrate non classificabili in altre voci (Ratei attivi iniziali)	-24.501.371,75	-24.496.291,31
	<b>Totale altri ricavi e proventi</b>	<b>19.001.182.792,63</b>	<b>25.296.457.438,73</b>
<b>TOTALE VALORE DELLA PRODUZIONE (A)</b>		<b>247.103.319.693,34</b>	<b>243.002.460.236,36</b>
<b>B</b>	<b>COSTO DELLA PRODUZIONE</b>		
<b>B.06</b>	<b>COSTI PER ACQUISTO MATERIE PRIME, SUSSIDIARIE, CONSUMO E MERCI</b>		
<b>B.06.A</b>	<b>PRESTAZIONI ISTITUZIONALI</b>		
	<b>SPESE IMPEGNATE NELL'ESERCIZIO</b>		
	Poste correttive e compensative di spese correnti per prestazioni istituzionali	1.887.412.559,16	1.936.202.075,47
	Spese per prestazioni	-253.282.607.354,82	-254.460.702.522,95
	<b>RETTIFICA DELLE SPESE IMPEGNATE NELL'ESERCIZIO CON I MOVIMENTI DEI RATEI, DEI RISCONTI E DELLE RIMANENZE</b>		
	Spese per prestazioni istituzionali (Ratei passivi iniziali)	4.619.730.926,00	4.061.414.848,90

**Il Segretario**

**GESTIONE PREVIDENZIALE C/TERZI  
PREVENTIVO ECONOMICO**

Codice conto	Denominazione conto	ANNO 2021 PREVISIONI ORIGINARIE	ANNO 2020 PREVISIONI ASSESTATE
	Oneri sospesi per prestazioni istituzionali in attesa della definizione dei corrispettivi valori di copertura (rimanenze attive finali)	316.718.290,76	311.454.978,76
	Spese per prestazioni istituzionali (Ratei passivi finali)	-4.454.784.124,00	-4.619.730.926,00
	Oneri sospesi per prestazioni istituzionali in attesa della definizione dei corrispettivi valori di copertura (rimanenze attive iniziali)	-311.454.978,76	-305.087.800,76
	<b>Totale prestazioni istituzionali</b>	<b>-251.224.984.681,66</b>	<b>-253.076.449.346,58</b>
<b>B.06.B</b>	<b>SPESE PER ACQUISTO BENI DI CONSUMO E SERVIZI</b>		
	<b>SPESE IMPEGNATE NELL'ESERCIZIO</b>		
	Poste correttive e compensative di spese correnti per acquisto beni di consumo e servizi	32.253.000,00	28.146.300,00
	Spese per gli Organi dell'Ente	-3.930.100,00	-3.996.100,00
	Spese per acquisto di beni di consumo e di servizi	-748.590.160,61	-741.773.065,23
	<b>RETTIFICA DELLE SPESE IMPEGNATE NELL'ESERCIZIO CON I MOVIMENTI DEI RATEI E DEI RISCONTI</b>		
	Spese per acquisto di beni di consumo e di servizi	2.061,98	2.061,98
	Spese per acquisto di beni di consumo e di servizi	-2.061,98	-2.061,98
	<b>Totale spese per acquisto beni di consumo e servizi</b>	<b>-720.267.260,61</b>	<b>-717.622.865,23</b>
<b>B.09</b>	<b>COSTI PER IL PERSONALE</b>		
	<b>SPESE IMPEGNATE NELL'ESERCIZIO</b>		
	Poste correttive e compensative di spese correnti per il personale	14.034.862,00	13.995.387,98
	Oneri per il personale in attività di servizio	-1.793.669.446,84	-1.852.709.390,12
	Oneri per il personale in quiescenza	-283.175.515,00	-292.462.701,00
	<b>ASSEGNAZIONI A FONDI E ACCANTONAMENTI VARI</b>		

**GESTIONE PREVIDENZIALE C/TERZI  
PREVENTIVO ECONOMICO**

Codice conto	Denominazione conto	ANNO 2021 PREVISIONI ORIGINARIE	ANNO 2020 PREVISIONI ASSESTATE
	Assegnazione al Fondo TFR a favore del personale dell'Istituto	-14.182.951,00	-13.570.556,00
	Assegnazione Fondo di garanzia per il trattamento di quiescenza del personale	-73.260.586,53	-62.622.865,00
	Trattamento quiescenza personale cessato dal servizio	-125.500.000,00	-106.000.000,00
	Trattamento di fine rapporto al personale cessato dal servizio	-5.000.000,00	-5.000.000,00
	Assegnazione al Fondo di accantonamento del Trattamento di fine rapporto da trasferire ai Fondi di Pensione Complementare per il personale dipendente aderente cessato dal servizio	-260.000,00	-250.000,00
	Trattamento di fine rapporto da trasferire ai Fondi di Pensione Complementare per il personale dipendente aderente cessato dal servizio	-150.000,00	-150.000,00
	<b>PRELIEVI DA FONDI E ACCANTONAMENTI VARI</b>		
	Prelievo dal Fondo di garanzia per il trattamento di quiescenza del personale	125.500.000,00	106.000.000,00
	Prelievo dal Fondo trattamento di fine rapporto del personale dell'Istituto	5.000.000,00	5.000.000,00
	Prelievo dal Fondo di accantonamento del Trattamento di fine rapporto da trasferire ai Fondi di Pensione Complementare per il per personale dipendente aderente cessato dal servizio	150.000,00	150.000,00
	<b>Totale costi per il personale</b>	<b>-2.150.513.637,37</b>	<b>-2.207.620.124,14</b>
<b>B.10</b>	<b>AMMORTAMENTI E SVALUTAZIONI</b>		
<b>B.10.A</b>	<b>AMMORTAMENTI IMMOBILIZZAZIONI IMMATERIALI</b>		
	<b>QUOTE DI AMMORTAMENTO DELL'ESERCIZIO</b>		
	Ammortamento programmi per procedure automatizzate	-35.000.000,00	-30.000.000,00
	Ammortamento di altri costi pluriennali	-33.785.332,00	-29.487.863,00
	Ammortamento di licenze d'uso relative a prodotti software (costi d'ingresso)	-139.177,00	0,00
<b>B.10.B</b>	<b>AMMORTAMENTI IMMOBILIZZAZIONI MATERIALI</b>		
	<b>QUOTE DI AMMORTAMENTO DELL'ESERCIZIO</b>		

**GESTIONE PREVIDENZIALE C/TERZI  
PREVENTIVO ECONOMICO**

Codice conto	Denominazione conto	ANNO 2021 PREVISIONI ORIGINARIE	ANNO 2020 PREVISIONI ASSESTATE
	Ammortamento immobili	-46.794.786,42	-53.025.873,11
	Ammortamento mobili, arredi, macchine, apparecchiature varie degli uffici	-4.000.000,00	-4.500.000,00
	Ammortamento mobili, arredi, macchine delle Istituzioni sanitarie (Casa di riposo di Camogli)	-500,00	-1.432,12
	Ammortamento macchine e attrezzature per elaborazione automatica dei dati	-12.000.000,00	-15.000.000,00
	Ammortamento mobili, macchine, arredi, suppellettili ed apparecchiature delle strutture sociali ex INPDAP	-85.000,00	-121.022,51
	Ammortamento dispositivi per la sicurezza sui luoghi di lavoro	-14.000,00	-14.000,00
<b>B.10.D</b>	<b>SVALUTAZIONE DEI CREDITI COMPRESI NELL'ATTIVO CIRCOLANTE</b>		
	ASSEGNAZIONI A FONDI E ACCANTONAMENTI VARI		
	Svalutazione crediti contributivi	-7.635.649.568,49	-7.803.565.387,11
	<i>Totale costi per il personale</i>	<b>-7.767.466.363,91</b>	<b>-7.935.715.577,85</b>
<b>B.12</b>	<b>ACCANTONAMENTI AI FONDI PER RISCHI</b>		
	ASSEGNAZIONI A FONDI E ACCANTONAMENTI VARI		
	Assegnazione al Fondo oscillazione titoli	-2.506.450,58	-2.506.450,58
	Assegnazione al Fondo di garanzia a copertura dei rischi connessi con l'erogazione dei prestiti concessi o garantiti dall'Istituto agli iscritti della Gestione unitaria delle prestazioni creditizie e sociali, dei prestiti agli iscritti della gestione ex Enam e dei mutui alle Cooperative, agli Enti locali e ad altri Enti	-12.190.650,00	-12.000.600,00
	PRELIEVI DA FONDI E ACCANTONAMENTI VARI		
	Prelievo dal Fondo di garanzia a copertura dei rischi connessi con l'erogazione dei prestiti concessi o garantiti dall'Istituto agli iscritti della Gestione unitaria delle prestazioni creditizie e sociali, dei prestiti agli iscritti della gestione ex Enam e dei mutui alle Cooperative, agli Enti locali e ad altri Enti	27.410.000,00	13.000.000,00
	Prelievo dal Fondo rischi per il contenzioso giudiziario		
	Prelievo dal Fondo rischi per copertura del contenzioso giudiziario	2.650.000,00	2.650.000,00

**GESTIONE PREVIDENZIALE C/TERZI  
PREVENTIVO ECONOMICO**

Codice conto	Denominazione conto	ANNO 2021 PREVISIONI ORIGINARIE	ANNO 2020 PREVISIONI ASSESTATE
	Assegnazione al Fondo di accantonamento dei risparmi sui trattamenti pensionistici di importo elevato - art. 1, commi da 261 a 263 della Legge 30 dicembre 2018, n. 145		
	Assegnazione al Fondo di accantonamento dei risparmi sui trattamenti pensionistici di importo elevato - art. 1, commi da 261 a 263 della Legge 30 dicembre 2018, n. 145	-130.774.200,00	-126.742.425,00
	Assegnazione al Fondo di accantonamento della dotazione iniziale a carico dello Stato - art. 23, comma 3, del Decreto legge 28 gennaio 2019, n. 4 convertito, con modificazioni, dalla Legge 28 marzo 2019, n. 26		-75.000.000,00
	<b>Totale accantonamenti ai fondi per rischi</b>	<b>-115.411.300,58</b>	<b>-200.599.475,58</b>
<b>B.13</b>	<b>ACCANTONAMENTI AI FONDI PER ONERI</b>		
	<b>QUOTE DI ACCANTONAMENTO DELL'ESERCIZIO</b>		
	Assegnazioni e prelievi da riserve tecniche e fondi per la copertura di oneri futuri	132.352.182,99	409.717.995,92
	Assegnazione ad altri fondi	-1.000.546,00	-1.000.816,00
	<b>Totale accantonamenti ai fondi per oneri</b>	<b>131.351.636,99</b>	<b>408.717.179,92</b>
<b>B.14</b>	<b>ONERI DIVERSI DI GESTIONE</b>		
	<b>SPESE IMPEGNATE NELL'ESERCIZIO</b>		
	Trasferimenti passivi	-3.948.845.209,10	-3.966.081.614,37
	- Trasferimenti a Stato, Regioni e altri	-3.948.845.209,10	-3.966.081.614,37
	- Trasferimenti alla Gias	0,00	0,00
	Oneri tributari	-31.587.262,86	-35.341.329,26
	Spese non classificabili in altre voci	-1.769.388.725,93	-1.409.268.854,53
	- di pertinenza dell'INPS diverse dalla prestazione dei servizi alla Gias	-1.769.388.725,93	-1.409.268.854,53
	- spesa relativa alla refusione alla GIAS degli oneri derivanti dai benefici pensionistici a favore dei non vedenti non imputabili allo Stato	0,00	0,00
	Poste correttive e compensative di altre spese correnti	4.281.800,00	7.322.000,00

**GESTIONE PREVIDENZIALE C/TERZI  
PREVENTIVO ECONOMICO**

Codice conto	Denominazione conto	ANNO 2021 PREVISIONI ORIGINARIE	ANNO 2020 PREVISIONI ASSESTATE
	<b>ASSEGNAZIONI A FONDI E ACCANTONAMENTI VARI</b>		
	Assegnazione Fondo liquidazione fine rapporto portieri e pulitori stabili da reddito	-60.600,00	-77.900,00
	Trattamento fine rapporto portieri e pulitori stabili da reddito	-32.000,00	-31.000,00
	<b>PRELIEVI DA FONDI E ACCANTONAMENTI VARI</b>		
	Prelievo dal Fondo liquidazione fine rapporto portieri e pulitori stabili da reddito	32.000,00	76.000,00
	<i>Totale Oneri diversi di gestione</i>	<b>-5.745.599.997,89</b>	<b>-5.403.402.698,16</b>
	<b>TOTALE COSTO DELLA PRODUZIONE (B)</b>	<b>-267.592.893.605,03</b>	<b>-269.132.692.907,62</b>
	<b>DIFFERENZA TRA VALORI E COSTI DELLA PRODUZIONE (A - B)</b>	<b>-20.489.573.911,69</b>	<b>-26.130.232.671,26</b>
<b>C</b>	<b>PROVENTI E ONERI FINANZIARI</b>		
<b>C.16</b>	<b>ALTRI PROVENTI FINANZIARI</b>		
	<b>ENTRATE ACCERTATE NELL'ESERCIZIO</b>		
	Redditi e proventi patrimoniali	218.112.958,06	247.286.425,68
	<b>RETTIFICA DELLE ENTRATE ACCERTATE NELL'ESERCIZIO CON I MOVIMENTI DEI RATEI E DEI RISCONTI</b>		
	Redditi e proventi patrimoniali (Risconti passivi iniziali)	0,00	1.722,39
	Redditi e proventi patrimoniali (Ratei attivi iniziali)	0,00	-528.697,66
	Redditi e proventi patrimoniali (Risconti passivi finali)	-2.000,00	0,00
	<i>Totale altri proventi finanziari</i>	<b>218.110.958,06</b>	<b>246.759.450,41</b>
<b>C.17</b>	<b>INTERESSI PASSIVI ED ALTRI ONERI FINANZIARI</b>		
	<b>SPESE IMPEGNATE NELL'ESERCIZIO</b>		
	Oneri finanziari	-11.548.681,66	-11.504.622,59
	<i>Totale interessi passivi ed altri oneri finanziari</i>	<b>-11.548.681,66</b>	<b>-11.504.622,59</b>

**GESTIONE PREVIDENZIALE C/TERZI  
PREVENTIVO ECONOMICO**

Codice conto	Denominazione conto	ANNO 2021 PREVISIONI ORIGINARIE	ANNO 2020 PREVISIONI ASSESTATE
<b>TOTALE PROVENTI E ONERI FINANZIARI (C)</b>		<b>206.562.276,4</b>	<b>235.254.827,82</b>
<b>E</b>	<b>PROVENTI E ONERI STRAORDINARI</b>		
<b>E.20</b>	<b>PROVENTI STRAORDINARI</b>		
	<b>PROVENTI STRAORDINARI DELL'ESERCIZIO</b>		
	Plusvalore da alienazione immobili (di proprietà delle gestioni)	59.803.235,89	10.316.328,51
	Eccedenza del Fondo ammortamento immobili	41.191.093,20	90.195.583,21
	<b>Totale proventi straordinari</b>	<b>100.994.329,09</b>	<b>100.511.911,72</b>
<b>E.21</b>	<b>ONERI STRAORDINARI</b>		
	<b>ONERI STRAORDINARI DELL'ESERCIZIO</b>		
	Perdita sui valori mobiliari e immobiliari	-3.054.071,27	-60.277.544,86
	Assegnazione al Fondo rischi per adeguamento delle stime	-2.321.506,50	-3.341.413,80
	<b>Totale oneri straordinari</b>	<b>-5.375.577,77</b>	<b>-63.618.958,66</b>
<b>TOTALE PROVENTI E ONERI STRAORDINARI (E)</b>		<b>95.618.751,32</b>	<b>36.892.953,06</b>
<b>RISULTATO PRIMA DELLE IMPOSTE (A - B ± C ± D ± E)</b>		<b>-20.187.392.883,97</b>	<b>-25.858.084.890,38</b>
<b>F</b>	<b>IMPOSTE DELL'ESERCIZIO</b>		
<b>F.01</b>	<b>IMPOSTE DELL'ESERCIZIO</b>		
	<b>SPESE IMPEGNATE NELL'ESERCIZIO</b>		
	Imposte dell'esercizio	-140.054.677,00	-162.787.271,00
	<b>ASSEGNAZIONI AL FONDO IMPOSTE</b>		
	Assegnazione al Fondo imposte	-28.670.754,00	-51.508.620,00
	<b>PRELIEVI DAL FONDO IMPOSTE</b>		

**GESTIONE PREVIDENZIALE C/TERZI  
PREVENTIVO ECONOMICO**

Codice conto	Denominazione conto	ANNO 2021 PREVISIONI ORIGINARIE	ANNO 2020 PREVISIONI ASSESTATE
	Prelievi dal Fondo imposte	27.764.480,00	50.500.071,00
	Prelievo per eccedenza di accantonamento al Fondo imposte	906.274,00	1.008.549,00
	<i>Totale imposte dell'esercizio</i>	<i>-140.054.677,00</i>	<i>-162.787.271,00</i>
	<b>RISULTATO D'ESERCIZIO</b>	<b>-20.327.447.560,97</b>	<b>-26.020.872.161,38</b>
<b>G</b>	<b>RISULTATO D'ESERCIZIO</b>		
<b>G.01</b>	<b>ASSEGNAZIONI E PRELIEVI DA RISERVE LEGALI E ALTRE RISERVE</b>		
	<b>ASSEGNAZIONI E PRELIEVI DA RISERVE LEGALI E ALTRE RISERVE</b>		
	Prelievi da riserve legali	163.060,00	2.947.248,00
	Prelievi dal Fondo di riserva dei risultati di esercizio dei Fondi di solidarietà ex art. 26 del Decreto Legislativo n.148/2015	69.522,73	2.202.407.851,75
	Assegnazione alle riserve legali	-3.107.458.618,74	-2.878.905.978,12
	Assegnazione al Fondo di riserva dei risultati di esercizio dei Fondi di solidarietà ex art. 26 del Decreto Legislativo n. 148/2015	-91.044.758,55	-34.845.692,85
	<i>Totale assegnazioni e prelievi da riserve legali e altre riserve</i>	<i>-3.198.270.794,56</i>	<i>-708.396.571,22</i>
<b>G.02</b>	<b>AVANZO/DISAVANZO DI ESERCIZIO</b>		
	<b>AVANZO/DISAVANZO DI ESERCIZIO</b>	<b>-23.525.718.355,53</b>	<b>-26.729.268.732,60</b>

# Preventivo 2021

## Gestioni previdenziali e c/terzi

*Presunto stato patrimoniale*

GESTIONE PREVIDENZIALE E C/TERZI -STATO PATRIMONIALE PREVISIONI ORIGINARIE			
ATTIVITA'			
Codice Conto	Denominazione conto	Consistenza al 31/12/2021	Consistenza al 31/12/2020
<b>B</b>	<b>IMMOBILIZZAZIONI</b>		
<b>I</b>	<b>Immobilizzazioni Immateriali</b>		
<b>4</b>	<b>Concessioni, licenze, marchi e diritti simili</b>		
	Licenze d'uso (costi d'ingresso)	1.302.299,36	941.476,36
	Software delle strutture sociali	10.437,96	10.437,96
	Fondo ammortamento software delle strutture sociali	-10.437,96	-10.437,96
<b>6</b>	<b>Immobilizzazioni in corso e acconti</b>		
	Costi pluriennali diversi da sostenere e relativi acconti	203.314.217,20	154.493.513,07
<b>8</b>	<b>Manutenzioni straordinarie e migliorie su beni di terzi</b>		
	Spese di adattamento degli stabili strumentali di terzi	15.769.821,45	14.539.920,45
	<b>TOTALE</b>	<b>220.386.338,01</b>	<b>169.974.909,88</b>
<b>II</b>	<b>Immobilizzazioni Materiali</b>		
<b>1</b>	<b>Terreni e fabbricati</b>		
	Immobili da reddito	1.699.011.440,08	1.842.262.275,46
	Immobili strumentali	700.452.899,55	650.452.899,55
	Immobili destinati a istituzioni sanitarie ( Casa di riposo di Camogli)	21.863,87	21.863,87
	Immobili destinati a strutture sociali	60.918.986,61	60.918.986,61
	Immobili strumentali adibiti ad uffici attribuiti in pro-quota alla GIAS	-12.411.000,00	-6.964.000,00
	Fondo ammortamento immobili	-937.941.961,20	-932.338.267,98
<b>2</b>	<b>Impianti e macchinari</b>		
	Mobili, arredi, macchine e attrezzi (Casa di riposo di Camogli)	451.659,13	451.659,13
	Mobili e macchinari degli uffici amministrativi	2.413.528.964,98	2.355.347.664,98
	Mobili, macchine, arredi, suppellettili ed apparecchiature delle strutture sociali ex INPDAP	7.655.363,04	7.655.363,04

GESTIONE PREVIDENZIALE E C/TERZI -STATO PATRIMONIALE PREVISIONI ORIGINARIE			
ATTIVITA'			
Codice Conto	Denominazione conto	Consistenza al 31/12/2021	Consistenza al 31/12/2020
	Macchine ed attrezzature per l'elaborazione automatica dei dati, relative alle strutture sociali	163.138,52	163.138,52
	Fondo ammortamento mobili, macchine, arredi e apparecchiature degli uffici	-2.209.939.730,99	-2.158.925.730,99
	Fondo ammortamento mobili, macchine, arredi e apparecchiature delle istituzioni sanitarie	-76.358,07	-75.858,07
	Fondo ammortamento mobili, macchine, arredi, suppellettili ed apparecchiature delle strutture sociali ex INPDAP	-7.432.134,39	-7.347.134,39
	Fondo ammortamento macchine ed attrezzature per l'elaborazione automatica dei dati, relative alle strutture sociali	-163.138,52	-163.138,52
<b>4</b>	<b>Automezzi e motomezzi (meno fondo ammortamento)</b>		
	Automezzi delle strutture sociali	311.189,00	311.189,00
	Fondo ammortamento automezzi delle strutture sociali	-311.189,00	-311.189,00
<b>5</b>	<b>Immobilizzazioni in corso ed acconti</b>		
	Costruzioni in corso	14.000,00	14.000,00
	Mobili, macchine, arredi ed apparecchiature delle istituzioni sanitarie in corso di acquisizione	171.107,16	171.107,16
	Mobili, macchine, arredi ed apparecchiature degli uffici in corso di acquisizione	674.112.004,70	573.461.204,70
	Mobili, macchine, arredi, suppellettili ed apparecchiature delle strutture sociali ex INPDAP in corso di acquisizione	193.537,39	193.537,39
<b>7</b>	<b>Altri beni</b>		
	Manutenzione straordinaria degli stabili da reddito	15.649.314,74	10.644.571,48
	Manutenzione straordinaria e spese di adattamento degli stabili strumentali di proprietà (uffici e istituzioni sanitarie)	182.210.004,00	158.812.522,00
	Manutenzione straordinaria degli stabili destinati a strutture sociali	10.602.386,16	7.211.809,16
	<b>TOTALE</b>	<b>2.597.192.346,76</b>	<b>2.561.968.473,10</b>
<b>III</b>	<b>Immobilizzazioni Finanziarie</b>		
<b>1</b>	<b>Partecipazioni in:</b>		

*Il Segretario*

**GESTIONE PREVIDENZIALE E C/TERZI -STATO PATRIMONIALE  
PREVISIONI ORIGINARIE**

**ATTIVITA'**

Codice Conto	Denominazione conto	Consistenza al 31/12/2021	Consistenza al 31/12/2020
<b>1e</b>	<b>altri enti</b>		
	Titoli azionari	25.820.057,50	25.820.057,50
	Impieghi mobiliari da perfezionare	2.765.626,69	2.765.626,69
<b>2</b>	<b>Crediti</b>		
<b>2c</b>	<b>verso lo Stato ed altri soggetti pubblici</b>		
	Credito verso l'erario per versamenti di ritenute irpef nondovuti	842.979.720,83	842.979.720,83
	Fondi presso la Tesoreria provinciale dello Stato ai sensi dell'art.1, comma 1223, della legge n. 296/2006 e del D.P.C.M. del 23 maggio 2007	7.658.480,38	7.658.480,38
	Fondi presso la Tesoreria Provinciale dello Stato (c.s. n. 6066) a garanzia dell'APE - art. 1, commi 173 - 176 della Legge del 11 dicembre 2016, n. 232	74.255.520,42	74.255.520,42
	Fondi presso la Tesoreria Provinciale dello Stato (c.s. n. 6167) a garanzia dell'Anticipo Tfs/Tfr - art. 23 del Decreto legge 28 gennaio 2019, n. 4 convertito, con modificazioni, dalla Legge 28 marzo 2019, n. 26	75.000.000,00	75.000.000,00
	Fondo svalutazione crediti verso l'erario per versamenti di ritenute irpef non dovuti	-116.251.652,78	-116.251.652,78
<b>2d</b>	<b>verso altri</b>		
	Mutui ad enti ed istituti vari	566.401,63	576.401,63
	Mutui ipotecari al personale art. 37, Regolamento del Fondodi previdenza	77.173,44	162.662,44
	Mutui ipotecari al personale art. 59 DPR 509/1979	1.055.116.457,21	1.009.722.581,54
	Prestiti al personale art. 59 DPR n. 509/1979	567.199.938,80	457.615.922,80
	Prestiti al personale concessi dal Fondo di previdenza del soppresso SCAU	131.620,06	131.620,06
	Mutui ipotecari al personale art. 59 DPR n. 509/1979 da perfezionare	44.742.864,97	44.742.864,97
	Prestiti al personale art. 59 DPR n. 509/1979 da perfezionare	7.352.566,44	7.352.566,44
	Anticipazioni ai sensi della L. 297/82	57.720.000,00	57.366.000,00
	Prestiti concessi dal Fondo credito al personale dipendente da Poste Italiane s.p.a. e società del gruppo	103.425.429,00	97.661.707,00

GESTIONE PREVIDENZIALE E C/TERZI -STATO PATRIMONIALE PREVISIONI ORIGINARIE			
ATTIVITA'			
Codice Conto	Denominazione conto	Consistenza al 31/12/2021	Consistenza al 31/12/2020
	Prestiti concessi agli iscritti della gestione Mutualità	684.059,59	642.506,59
	Mutui concessi agli iscritti della gestione Credito	3.043.458.956,66	3.110.259.549,96
	Mutui concessi agli iscritti della gestione Credito da perfezionare	44.128.070,68	9.616.110,38
	Prestiti concessi agli iscritti della gestione Credito	2.140.012.931,47	2.064.117.759,01
	Prestiti concessi agli iscritti della gestione Credito da perfezionare	2.334.108,66	11.753.303,12
	Prestiti concessi agli iscritti della gestione per l'assistenza magistrale	1.032.223,36	912.494,23
	Prestiti concessi agli iscritti della gestione per l'assistenza magistrale da perfezionare	0,00	4.604,13
	Mutui concessi dalla Cassa per le pensioni ai dipendenti degli Enti locali alle Cooperative edilizie, agli Enti locali e ad altri Enti	151.003.894,42	164.022.894,42
	Mutui concessi dalla Cassa per le pensioni ai sanitari alle Cooperative edilizie, agli Enti locali e ad altri Enti	39.807.384,55	41.307.384,55
	Mutui concessi dalla gestione unitaria delle prestazioni creditizie e sociali alle cooperative di iscritti	7.004.383,36	7.004.383,36
	Rate di prestiti della gestione unitaria delle prestazioni creditizie e sociali rimosse in eccedenza negli esercizi precedenti, da rimborsare	41.564,92	41.564,92
<b>3</b>	<b>Altri titoli</b>		
	Titoli emessi o garantiti dallo Stato e assimilati	54.546.626,10	61.946.626,10
	Impieghi in titoli diversi da perfezionare	25.715.923,00	25.715.923,00
	Impieghi in titoli diversi	8.000.000,00	8.000.000,00
	Fondi immobiliari	1.770.150.643,33	1.670.150.643,33
<b>4</b>	<b>Crediti finanziari diversi</b>		
	Depositi cauzionali	1.097.171,43	1.097.171,43
	Depositi delle Regioni per l'erogazione di prestazioni per loro conto	8.681.406,41	8.681.406,41
	Anticipazioni agli uffici comunali per erogazione indennitàDS	128.206,10	128.206,10
	Crediti diversi	1.770.726.418,08	1.769.262.164,99

**GESTIONE PREVIDENZIALE E C/TERZI -STATO PATRIMONIALE  
PREVISIONI ORIGINARIE**

**ATTIVITA'**

Codice Conto	Denominazione conto	Consistenza al 31/12/2021	Consistenza al 31/12/2020
	Fondo presunta insussistenza crediti verso EE.OO Legge n. 303/74	-203.104,44	-203.104,44
<b>5</b>	<b>Impieghi in oro</b>		
	Lingotti d'oro	11.981,28	11.981,28
	<b>TOTALE</b>	<b>11.816.923.053,55</b>	<b>11.542.033.652,79</b>
	<b>TOTALE IMMOBILIZZAZIONI</b>	<b>14.634.501.738,32</b>	<b>14.273.977.035,77</b>
<b>C</b>	<b>ATTIVO CIRCOLANTE</b>		
<b>I</b>	<b>Rimanenze</b>		
<b>1</b>	<b>Materie prime, sussidiarie e di consumo</b>		
	Materie prime, viveri e materiali di consumo (Casa di riposo di Camogli)	1.522,44	1.522,44
	Buoni pasto e buoni carburante	2.913.197,00	2.913.197,00
<b>6</b>	<b>Prestazioni in attesa di valori di copertura</b>		
	Oneri sospesi per prestazioni istituzionali in attesa della definizione dei corrispettivi valori di copertura	316.718.290,76	311.454.978,76
	<b>TOTALE</b>	<b>319.633.010,20</b>	<b>314.369.698,20</b>
<b>II</b>	<b>Residui attivi</b>		
<b>1</b>	<b>Crediti verso utenti, clienti, ecc.</b>		
	Crediti per entrate derivanti dalla vendita di beni e dalla prestazione di servizi	156.530.125,06	156.530.125,06
<b>2</b>	<b>Crediti verso iscritti, soci e terzi</b>		
	Crediti per aliquote contributive a carico dei datori di lavoro e/o degli iscritti	137.491.288.104,05	128.596.366.985,39
	Crediti per quote di partecipazione degli iscritti all'onere di specifiche gestioni	7.546.579,53	7.546.579,53
	Crediti per poste correttive e compensative di spese correnti	2.554.678.940,48	2.554.678.940,48
	Crediti verso iscritti soci e terzi per entrate non classificabili in altre voci	2.262.242.903,55	2.223.091.983,37

GESTIONE PREVIDENZIALE E C/TERZI - STATO PATRIMONIALE PREVISIONI ORIGINARIE			
ATTIVITA'			
Codice Conto	Denominazione conto	Consistenza al 31/12/2021	Consistenza al 31/12/2020
	Crediti per alienazione di immobili e diritti reali	70.852.526,91	70.852.526,91
	Crediti per contributi riscossi per conto di altri Enti	2.242.617.313,40	2.200.229.721,32
	Fondo svalutazione crediti contributivi	-104.783.611.123,64	-97.147.961.555,15
	Fondo svalutazione crediti per prestazioni da recuperare	-945.863.283,72	-945.863.283,72
<b>4</b>	<b>Crediti verso lo Stato ed altri soggetti pubblici</b>		
	Crediti per trasferimenti da parte dello Stato	50.729.100,67	42.120.761,17
	Crediti per trasferimenti da parte delle Regioni	578.696.147,34	578.696.147,34
	Crediti per trasferimenti da parte di altri Enti del settore pubblico	4.881.121.703,36	4.826.673.142,16
	Crediti verso lo Stato e altri Enti per entrate aventi natura di partite di giro	388.690.383,17	398.690.383,17
<b>5</b>	<b>Crediti verso altri</b>		
	Crediti per redditi e proventi patrimoniali	175.965.366,96	175.965.366,96
	Crediti verso altri per entrate non classificabili in altre voci	84.091.092,47	84.091.092,47
	Crediti per altre riscossioni	80.848.186,96	80.848.186,96
	Crediti per altre entrate aventi natura di partite di giro	12.894.362,83	12.894.362,83
	Residui attivi V/GIAS per trasferimenti alle gestioni SSN, c/terzi e fondo speciale di cui all'art 42 della L 289/2002	2.918.200,83	2.918.200,83
	Fondo svalutazione crediti verso locatari di immobili da reddito	-9.175.735,09	-9.175.735,09
	<b>TOTALE</b>	<b>45.303.060.895,12</b>	<b>43.909.193.931,99</b>
<b>III</b>	<b>Attività finanziarie che non costituiscono immobilizzazioni</b>		
<b>3</b>	<b>Altre partecipazioni</b>		
	Partecipazioni disponibili per la negoziazione	225.000.000,00	225.000.000,00
	<b>TOTALE</b>	<b>225.000.000,00</b>	<b>225.000.000,00</b>
<b>IV</b>	<b>Disponibilità liquide</b>		

**Il Segretario**

GESTIONE PREVIDENZIALE E C/TERZI -STATO PATRIMONIALE PREVISIONI ORIGINARIE			
ATTIVITA'			
Codice Conto	Denominazione conto	Consistenza al 31/12/2021	Consistenza al 31/12/2020
<b>1</b>	<b>Depositi bancari e postali</b>		
	Banche	83.500.000,00	183.519.258,83
	Conti correnti postali	195.348.386,05	195.348.386,05
	Disponibilità varie	488.966,63	488.966,63
	Fondi in giro	22.428.689,23	22.428.689,23
<b>3</b>	<b>Denaro e valori in cassa</b>		
	Rapporti di c/c tra le gestioni e la gestione per la produzione dei servizi	0,00	0,00
<b>4</b>	<b>Depositi presso le Tesorerie dello Stato</b>		
	Tesoreria	29.727.485.991,86	29.835.876.390,76
<b>TOTALE</b>		<b>30.029.252.033,77</b>	<b>30.237.661.691,50</b>
<b>TOTALE ATTIVO CIRCOLANTE</b>		<b>75.876.945.939,09</b>	<b>74.686.225.321,69</b>
<b>D</b>	<b>RATEI E RISCONTI</b>		
<b>I</b>	<b>Ratei e Risconti</b>		
<b>1</b>	<b>Ratei attivi</b>		
	Ratei attivi	27.392.404.852,55	26.789.297.383,41
<b>TOTALE</b>		<b>27.392.404.852,55</b>	<b>26.789.297.383,41</b>
<b>TOTALE RATEI E RISCONTI</b>		<b>27.392.404.852,55</b>	<b>26.789.297.383,41</b>
<b>TOTALE ATTIVO</b>		<b>117.903.852.529,96</b>	<b>115.749.499.740,87</b>

GESTIONE PREVIDENZIALE E C/TERZI -STATO PATRIMONIALE PREVISIONI ORIGINARIE			
PASSIVITA'			
Codice Conto	Denominazione conto	Consistenza al 31/12/2021	Consistenza al 31/12/2020
<b>A</b>	<b>PATRIMONIO NETTO</b>		
<b>II</b>	<b>Riserve obbligatorie e derivanti da legge</b>		
<b>1</b>	<b>Riserve obbligatorie e derivanti da legge</b>		
	Riserve obbligatorie	82.637.681.458,15	79.530.385.899,41
	<b>TOTALE</b>	<b>82.637.681.458,15</b>	<b>79.530.385.899,41</b>
<b>V</b>	<b>Contributi per ripiano disavanzi</b>		
<b>1</b>	<b>Contributi per ripiano disavanzi</b>		
	Contributi per ripiano disavanzi	25.198.340.216,00	25.198.340.216,00
	Ripiano delle anticipazioni di bilancio	61.786.618.449,73	61.786.618.449,73
	<b>TOTALE</b>	<b>86.984.958.665,73</b>	<b>86.984.958.665,73</b>
<b>VII</b>	<b>Altre riserve distintamente indicate</b>		
<b>1</b>	<b>Altre riserve distintamente indicate</b>		
	Fondo di riserva dei risultati di esercizio dei Fondi di solidarietà ex art. 26 del Decreto Legislativo n. 148/2015	200.918.421,93	109.943.186,11
	<b>TOTALE</b>	<b>200.918.421,93</b>	<b>109.943.186,11</b>
<b>VIII</b>	<b>Avanzi (Disavanzi) economici portati a nuovo</b>		
<b>1</b>	<b>Avanzi (Disavanzi) economici portati a nuovo</b>		
	Disavanzo economico esercizi precedenti	-530.123.447.838,93	-519.461.920.401,15
	Avanzi esercizi precedenti	377.235.985.131,54	393.303.726.426,36
	<b>TOTALE</b>	<b>-152.887.462.707,39</b>	<b>-126.158.193.974,79</b>
<b>IX</b>	<b>Avanzo (Disavanzo) economico d'esercizio</b>		
<b>1</b>	<b>Avanzo (Disavanzo) economico d'esercizio</b>		
	Disavanzo economico d'esercizio	-31.233.441.750,25	-34.227.112.781,14
	Avanzo di esercizio	7.707.723.394,72	7.497.844.048,54

GESTIONE PREVIDENZIALE E C/TERZI -STATO PATRIMONIALE PREVISIONI ORIGINARIE			
PASSIVITA'			
Codice Conto	Denominazione conto	Consistenza al 31/12/2021	Consistenza al 31/12/2020
TOTALE		-23.525.718.355,53	-26.729.268.732,60
TOTALE PATRIMONIO NETTO		-6.589.622.517,11	13.737.825.043,86
<b>C</b>	<b>FONDI PER RISCHI ED ONERI</b>		
<b>I</b>	<b>Fondi per Rischi ed oneri</b>		
<b>2</b>	<b>per imposte</b>		
	Fondo imposte e tasse	11.442.605,91	11.442.605,91
<b>3</b>	<b>per altri rischi e oneri futuri</b>		
	Somme accantonate per la copertura degli oneri L. 336/70 e L. 824/71	4.198,02	8.476,24
	Fondi speciali di previdenza trasferiti da Istituto Nazionale Assicurazioni (Ina SpA) Art. 70 della Legge 144/1999	53.653.595,65	53.654.595,65
	Fondo accantonamento art. 39 L. 153/69	14.806.019,38	14.806.019,38
	Fondo educazione orfani	64.266.746,92	64.422.393,37
	Fondo accantonamenti vari	32.634.363,42	31.633.817,42
	Fondo per la definizione dei rapporti con l'Inail	1.446.079,32	1.446.079,32
	Fondo accantonamento dei contributi derivanti dal concordato per adesione di cui all'art. 20 della Legge 724/1994	1.736.423,04	1.736.423,04
	Fondo di accantonamento del plusvalore immobili e dell'eccedenza del relativo Fondo di ammortamento	66.873.318,03	66.873.318,03
	Fondo di accantonamento della quota parte dei proventi - Art. 44, c. 2 e 3, Legge 289/2002 Art.44, c. 6, Legge 289/2002	10.562.154,97	10.562.154,97
	Fondo oscillazione titoli	38.652.434,27	36.145.983,69
	Fondo di accantonamento di somme di pertinenza del fondo TFR ex art. 1, comma 755, della legge n. 296/2006 da utilizzare negli esercizi successivi	1.153.081.909,38	1.281.262.644,71
	Fondo di copertura oneri futuri di pertinenza del fondo speciale di previdenza per gli sportivi	68.782.978,48	65.493.206,16
	Fondo di garanzia a copertura dei rischi connessi con l'erogazione dei prestiti concessi o garantiti dall'Istituto agli iscritti della gestione unitaria delle prestazioni creditizie e sociali, dei piccoli prestiti agli iscritti della gestione ex Enam e dei mutui alle cooperative, agli Enti locali e ad altri Enti	888.366.818,01	903.586.168,01

GESTIONE PREVIDENZIALE E C/TERZI -STATO PATRIMONIALE PREVISIONI ORIGINARIE			
PASSIVITA'			
Codice Conto	Denominazione conto	Consistenza al 31/12/2021	Consistenza al 31/12/2020
	Fondo di accantonamento a garanzia dei finanziamenti di cui all'art. 1, comma 30, della legge 23 dicembre 2014, n. 190	30.022.760,76	30.022.760,76
	Fondo di accantonamento degli interessi attivi sul c/c con la Gestione per la produzione dei servizi, per anticipazionale Gestioni deficitarie, relativi ai Fondi di solidarieta' di cui agli articoli da 26 a 40, del Decreto Legislativo n. 148/2015	10.955.769,63	10.955.769,63
	Fondo di accantonamento dei contributi dovuti dalle Societa' del Gruppo Ferrovie dello Stato italiane per il finanziamento delle prestazioni ordinarie, derivanti dal bilancio di chiusura del Fondo per il perseguimento di politiche attive a sostegno del reddito e dell'occupazione per il personale delle Societa' del Gruppo Ferrovie dello Stato italiane, trasferito ai sensi del D.I. n. 86984/2015	6.548.399,50	6.548.399,50
	Fondo di accantonamento dei contributi dovuti dalle Societa' del Gruppo Ferrovie dello Stato italiane per il finanziamento delle prestazioni solidaristiche straordinarie, derivanti dal bilancio di chiusura del Fondo per il perseguimento di politiche attive a sostegno del reddito e dell'occupazione per il personale delle Societa' del Gruppo Ferrovie dello Stato italiane, trasferito ai sensi del D.I. n. 86984/2015	77.027.351,56	86.967.667,56
4	Fondo rischi per il contenzioso giudiziario		
	Fondo rischi per il contenzioso giudiziario	54.800.775,11	55.129.268,61
5	Fondo di accantonamento della dotazione iniziale a carico dello Stato - art. 1, commi 173 - 176 della Legge 11 dicembre 2016, n. 232		
	Fondo di accantonamento della dotazione iniziale a carico dello Stato - art. 1, commi 173 - 176 della Legge 11 dicembre 2016, n. 232	70.000.000,00	70.000.000,00
6	Fondo di accantonamento della Commissione di accesso al Fondo di Garanzia - art. 1, commi 173 della Legge 11 dicembre 2016, n. 232 - art. 13, comma 4 del Decreto del Presidente del Consiglio dei Ministri 4 settembre 2017, n. 150		
	Fondo di accantonamento della Commissione di accesso al Fondo di Garanzia - art. 1, comma 173 della Legge 11 dicembre 2016, n. 232 - art. 13, comma 4 del Decreto del Presidente del Consiglio dei Ministri 4 settembre 2017, n. 150	4.255.520,42	4.255.520,42
8	Fondo risparmio sui trattamenti pensionistici di importo elevato - art. 1, commi da 261 a 263 della Legge 30 dicembre 2018, n. 145		
	Fondo risparmio sui trattamenti pensionistici di importo elevato - art. 1, commi da 261 a 263 della Legge 30 dicembre 2018, n. 145	387.532.752,31	256.758.552,31

GESTIONE PREVIDENZIALE E C/TERZI -STATO PATRIMONIALE PREVISIONI ORIGINARIE			
PASSIVITA'			
Codice Conto	Denominazione conto	Consistenza al 31/12/2021	Consistenza al 31/12/2020
9	Fondo di accantonamento della dotazione iniziale a garanzia dell'anticipo Tfs/Tfr - art. 23, comma 3, del Decreto legge 28 gennaio 2019, n. 4 convertito, con modificazioni, dalla Legge 28 marzo 2019, n. 26		
	Fondo di accantonamento della dotazione iniziale a garanzia dell'anticipo Tfs/Tfr - art. 23, comma 3, del Decreto legge 28 gennaio 2019, n. 4 convertito, con modificazioni, dalla Legge 28 marzo 2019, n. 26	75.000.000,00	75.000.000,00
	<b>TOTALE</b>	<b>3.122.452.974,09</b>	<b>3.138.711.824,69</b>
	<b>TOTALE FONDO PER RISCHI E ONERI</b>	<b>3.122.452.974,09</b>	<b>3.138.711.824,69</b>
<b>D</b>	<b>TRATTAMENTO DI FINE RAPPORTO DI LAVORO SUBORDINATO</b>		
<b>I</b>	<b>Trattamento di Fine Rapporto di Lavoro Subordinato</b>		
<b>1</b>	<b>Trattamento di Fine Rapporto di Lavoro Subordinato</b>		
	Fondo per il trattamento di fine rapporto a favore del personale dell'istituto	142.515.327,47	133.332.376,47
	Fondo per l'indennità di buonuscita del personale dell'istituto	1.777.372.065,56	1.829.611.479,03
	Fondo per il trattamento di fine rapporto dei portieri e pulitori stabili da reddito	1.184.582,71	1.155.982,71
	Fondo di accantonamento del Trattamento di fine rapporto da trasferire ai Fondi di Pensione Complementare per il personale dipendente aderente cessato dal servizio	1.160.926,75	1.050.926,75
	<b>TOTALE</b>	<b>1.922.232.902,49</b>	<b>1.965.150.764,96</b>
	<b>TOTALE TRATTAMENTI DI FINE RAPPORTO DI LAVORO SUBORDINATO</b>	<b>1.922.232.902,49</b>	<b>1.965.150.764,96</b>
<b>E</b>	<b>DEBITI</b>		
<b>I</b>	<b>Debiti</b>		
<b>5</b>	<b>Debiti verso fornitori</b>		
	Debiti per spese per l'acquisto di beni di consumo e di servizi	613.010.413,28	613.645.562,82
	Debiti per l'acquisizione beni di uso durevole e opere immobiliari	6.607.757,18	8.188.977,44
	Debiti per l'acquisizione di immobilizzazioni tecniche	167.841.016,60	157.841.016,60
<b>6</b>	<b>Rappresentati da titoli di credito</b>		

GESTIONE PREVIDENZIALE E C/TERZI -STATO PATRIMONIALE PREVISIONI ORIGINARIE			
PASSIVITA'			
Codice Conto	Denominazione conto	Consistenza al 31/12/2021	Consistenza al 31/12/2020
	Debiti per sottoscrizioni di partecipazioni e acquisto di valori mobiliari	28.512.612,00	28.512.612,00
<b>8</b>	<b>Debiti tributari</b>		
	Debiti per oneri tributari	24.577.810,90	19.978.307,90
<b>9</b>	<b>Debiti verso istituti di previdenza e sicurezza sociale</b>		
	Debiti verso Istituti di previdenza per trasferimenti passivi	4.513.872,71	4.513.872,71
	Debiti verso Istituti di previdenza per oneri finanziari	3.850,58	3.850,58
	Debiti verso Istituti di previdenza per spese aventi natura di partite di giro	2.733.697.676,56	2.623.624.309,05
<b>10</b>	<b>Debiti verso iscritti, soci e terzi per prestazioni dovute</b>		
	Debiti per le spese per prestazioni istituzionali	4.515.097.773,35	4.567.683.648,94
<b>11</b>	<b>Debiti verso lo Stato ed altri soggetti pubblici</b>		
	Presunta insussistenza del debito per trasferimenti passivi allo Stato e ad altri soggetti pubblici	-997.725.462,43	-997.725.462,43
	Anticipazioni di tesoreria	59.096.873.718,16	44.936.624.502,33
	Anticipazioni Stato alle gestioni previdenziali Art. 35, commi 3 e 4, Legge 448/1998	26.731.766.804,39	18.275.557.000,39
	Debiti per trasferimenti passivi allo Stato e ad altri soggetti pubblici	2.478.287.402,67	2.727.029.729,16
	Debiti per rimborsi	68.747,50	68.747,50
	Debiti verso lo Stato ed altri soggetti pubblici per spese aventi natura di partite di giro	9.748.109.086,28	9.690.757.111,28
	Debito verso regioni per assegni familiari	8.681.406,41	8.681.406,41
	Debito verso I.N.A.D.E.L. - Legge 303/74	2.518.443,78	2.518.443,78
	Debiti verso altri Enti conseguenti alla regolazione dei rapporti finanziari in applicazione dell'art. 43-bis del Decreto Legge 30 dicembre 2008, n. 207, convertito dalla Legge 27 febbraio 2009, n. 14, a chiusura delle operazioni SCIP 1 e SCIP 2.	207.078.446,79	207.078.446,79
<b>12</b>	<b>Debiti diversi</b>		
	Debiti per spese per gli organi dell'ente	6.160.625,70	6.160.625,70
	Debiti per oneri per il personale in attività di servizio	229.929.994,29	230.027.911,24
	Debiti per oneri per il personale in quiescenza	6.302.297,16	6.302.297,16

GESTIONE PREVIDENZIALE E C/TERZI -STATO PATRIMONIALE PREVISIONI ORIGINARIE			
PASSIVITA'			
Codice Conto	Denominazione conto	Consistenza al 31/12/2021	Consistenza al 31/12/2020
	Debiti per altri trasferimenti passivi	492.744.388,99	420.011.991,02
	Debiti per oneri finanziari	2.374.934.102,42	2.374.932.414,42
	Debiti per poste correttive e compensative di entrate correnti	623.512.230,84	623.512.230,84
	Debiti per spese non classificabili in altre voci	330.944.090,84	385.318.289,56
	Debiti per le concessioni di crediti e anticipazioni	149.503.180,74	125.071.383,77
	Debiti per le indennità di anzianità e similari al personale cessato dal servizio	766,41	766,41
	Debiti per altre spese aventi natura di partite di giro	2.051.495.449,67	2.052.157.448,96
	Depositi cauzionali	13.182.279,56	13.182.279,56
	Debiti diversi	2.737.569.766,36	2.567.569.766,36
	Debiti verso le aziende per depositi ai sensi dell'art.1, comma 1223, della legge n.296/2006 e del D.P.C.M. del 23 maggio 2007	7.658.480,38	7.658.480,38
	Anticipazioni ricevute per pagamenti di prestazioni per conto di altri Enti	103.321.550,21	103.321.550,21
	Debito per le anticipazioni ricevute per l'erogazione delle prestazioni di lavoro occasionale da Libretto Famiglia e da Contratto di Lavoro Occasionale - art. 54-bis D.L. n. 50/2017	21.754.487,55	21.754.487,55
	Rapporti di c/c tra le gestioni e la gestione per la produzione dei servizi	0,00	0,00
	<b>TOTALE</b>	<b>114.518.535.067,83</b>	<b>91.811.564.006,39</b>
	<b>TOTALE DEBITI</b>	<b>114.518.535.067,83</b>	<b>91.811.564.006,39</b>
<b>F</b>	<b>RATEI E RISCONTI</b>		
<b>I</b>	<b>Ratei e Risconti</b>		
<b>1</b>	<b>Ratei passivi</b>		
	Ratei passivi	4.454.784.124,00	4.619.730.926,00
<b>2</b>	<b>Risconti passivi</b>		
	Risconti passivi	69.197.626,00	72.884.843,00
<b>4</b>	<b>Riserve tecniche</b>		
	Riserve tecniche	406.272.352,66	403.632.331,97

GESTIONE PREVIDENZIALE E C/TERZI -STATO PATRIMONIALE PREVISIONI ORIGINARIE			
PASSIVITA'			
Codice Conto	Denominazione conto	Consistenza al 31/12/2021	Consistenza al 31/12/2020
TOTALE		4.930.254.102,66	5.096.248.100,97
TOTALE RATEI E RISCONTI		4.930.254.102,66	5.096.248.100,97
TOTALE PASSIVO		117.903.852.529,96	115.749.499.740,87

**Il Segretario**

# Preventivo 2021

*Bilancio pluriennale*

  
Il Segretario

**GESTIONE FINANZIARIA DI COMPETENZA - PREVISIONI PER L'ANNO 2021**  
**QUADRO RIASSUNTIVO GENERALE SUDDIVISO PER U.P.B.**

AGGREGATI	UPB 1 Entrate	UPB 2 Pensioni	UPB 3 Prestazioni non pensionistiche	UPB 4 Risorse Umane	UPB 5 Risorse strumentali	UPB 8 Altre attività di Direzione Generale	TOTALE
<b>1 ENTRATE CONTRIBUTIVE</b>	<b>227.804</b>	<b>777</b>	<b>1.255</b>	<b>6</b>			<b>229.841</b>
<b>2 ENTRATE DERIVANTI DA TRASFERIMENTI CORRENTI</b>	<b>0</b>	<b>72</b>	<b>50</b>	<b>0</b>		<b>126.090</b>	<b>126.212</b>
<i>Trasferimenti da parte dello Stato</i>		0	50			126.090	126.140
<i>Altri trasferimenti correnti</i>	0	72	0	0		0	72
<b>3 ALTRE ENTRATE</b>	<b>436</b>	<b>1.884</b>	<b>1.077</b>	<b>36</b>	<b>96</b>	<b>289</b>	<b>3.818</b>
<b>ENTRATE CORRENTI</b>	<b>228.239</b>	<b>2.733</b>	<b>2.382</b>	<b>42</b>	<b>96</b>	<b>126.378</b>	<b>359.871</b>
<b>4 ALIENAZIONE DI BENI PATRIMONIALI E RISCOSSIONI DI CREDITI</b>			<b>1.171</b>	<b>146</b>	<b>200</b>	<b>6.012</b>	<b>7.529</b>
<b>5 ENTRATE AVENTI NATURA DI PARTITE DI GIRO</b>	<b>896</b>	<b>2.799</b>	<b>5.578</b>	<b>139</b>		<b>63.995</b>	<b>73.406</b>
<b>ENTRATE FINALI</b>	<b>229.135</b>	<b>5.532</b>	<b>9.131</b>	<b>327</b>	<b>296</b>	<b>196.385</b>	<b>440.806</b>
<b>6 TRASFERIMENTI IN CONTO CAPITALE</b>						<b>10</b>	<b>10</b>
<b>7 ACCENSIONE DI PRESTITI</b>						<b>26.517</b>	<b>26.517</b>
<b>TOTALE DELLE ENTRATE</b>	<b>229.136</b>	<b>5.532</b>	<b>9.131</b>	<b>327</b>	<b>296</b>	<b>222.912</b>	<b>467.333</b>
<b>1 FUNZIONAMENTO</b>				<b>1.799</b>	<b>621</b>	<b>126</b>	<b>2.546</b>
<b>2 INTERVENTI DIVERSI</b>	<b>13.140</b>	<b>298.780</b>	<b>52.836</b>	<b>21</b>	<b>348</b>	<b>4.756</b>	<b>369.880</b>
<i>Uscite per prestazioni istituzionali</i>	0	298.493	52.538	1			351.032
<i>Altri interventi diversi</i>	13.139	287	298	20	348	4.756	18.848
<b>3 TRATTAMENTI DI QUIESCENZA, INTEGRATIVI E SOSTITUTIVI</b>				<b>284</b>			<b>284</b>
<b>SPESE CORRENTI</b>	<b>13.140</b>	<b>298.780</b>	<b>52.836</b>	<b>2.104</b>	<b>970</b>	<b>4.882</b>	<b>372.711</b>
<b>4 INVESTIMENTI</b>			<b>1.211</b>	<b>432</b>	<b>270</b>	<b>6.156</b>	<b>8.069</b>
<b>5 USCITE AVENTI NATURA DI PARTITE DI GIRO</b>	<b>896</b>	<b>2.799</b>	<b>5.578</b>	<b>139</b>	<b>0</b>	<b>63.995</b>	<b>73.406</b>
<b>SPESE FINALI</b>	<b>14.036</b>	<b>301.579</b>	<b>59.625</b>	<b>2.674</b>	<b>1.240</b>	<b>75.033</b>	<b>454.186</b>
<b>6 ONERI COMUNI</b>						<b>26.347</b>	<b>26.347</b>
<b>TOTALE DELLE SPESE</b>	<b>14.036</b>	<b>301.578</b>	<b>59.625</b>	<b>2.674</b>	<b>1.240</b>	<b>101.380</b>	<b>480.533</b>
<b>Avanzo o Disavanzo (-) corrente</b>	<b>215.100</b>	<b>-296.046</b>	<b>-50.454</b>	<b>-2.062</b>	<b>-874</b>	<b>121.497</b>	<b>-12.839</b>
<b>Risparmio pubblico o Saldo netto da finanziare (-)</b>	<b>215.100</b>	<b>-296.046</b>	<b>-50.494</b>	<b>-2.347</b>	<b>-945</b>	<b>121.353</b>	<b>-13.380</b>
<b>AVANZO O DISAVANZO (-) COMPLESSIVO</b>	<b>215.100</b>	<b>-296.046</b>	<b>-50.494</b>	<b>-2.347</b>	<b>-945</b>	<b>121.533</b>	<b>-13.200</b>

\*Eventuali discordanze nelle somme algebriche (in verticale e orizzontale) sono dovute ad arrotondamenti al mln.

**GESTIONE FINANZIARIA DI COMPETENZA - PREVISIONI PER L'ANNO 2022**  
**QUADRO RIASSUNTIVO GENERALE SUDDIVISO PER U.P.B.**

AGGREGATI	UPB 1 Entrate	UPB 2 Pensioni	UPB 3 Prestazioni non pensionistiche	UPB 4 Risorse Umane	UPB 5 Risorse strumentali	UPB 8 Altre attività di Direzione Generale	TOTALE
<b>1 ENTRATE CONTRIBUTIVE</b>	<b>234.355</b>	<b>776</b>	<b>908</b>	<b>6</b>			<b>236.045</b>
<b>2 ENTRATE DERIVANTI DA TRASFERIMENTI CORRENTI</b>	<b>0</b>	<b>68</b>	<b>50</b>	<b>0</b>		<b>122.863</b>	<b>122.982</b>
Trasferimenti da parte dello Stato		0	50			122.863	122.913
Altri trasferimenti correnti	0	68		0			69
<b>3 ALTRE ENTRATE</b>	<b>436</b>	<b>1.888</b>	<b>1.137</b>	<b>37</b>	<b>83</b>	<b>249</b>	<b>3.829</b>
<b>ENTRATE CORRENTI</b>	<b>234.791</b>	<b>2.732</b>	<b>2.095</b>	<b>43</b>	<b>83</b>	<b>123.112</b>	<b>362.856</b>
<b>4 ALIENAZIONE DI BENI PATRIMONIALI E RISCOSSIONI DI CREDITI</b>			<b>1.172</b>	<b>155</b>	<b>108</b>	<b>6.212</b>	<b>7.647</b>
<b>5 ENTRATE AVENTI NATURA DI PARTITE DI GIRO</b>	<b>895</b>	<b>2.815</b>	<b>5.578</b>	<b>139</b>		<b>64.370</b>	<b>73.797</b>
<b>ENTRATE FINALI</b>	<b>235.686</b>	<b>5.547</b>	<b>8.845</b>	<b>337</b>	<b>191</b>	<b>193.693</b>	<b>444.299</b>
<b>6 TRASFERIMENTI IN CONTO CAPITALE</b>						<b>10</b>	<b>10</b>
<b>7 ACCENSIONE DI PRESTITI</b>						<b>16.165</b>	<b>16.165</b>
<b>TOTALE DELLE ENTRATE</b>	<b>235.687</b>	<b>5.548</b>	<b>8.845</b>	<b>336</b>	<b>191</b>	<b>209.868</b>	<b>460.474</b>
<b>1 FUNZIONAMENTO</b>				<b>1.789</b>	<b>621</b>	<b>121</b>	<b>2.532</b>
<b>2 INTERVENTI DIVERSI</b>	<b>11.606</b>	<b>304.911</b>	<b>49.281</b>	<b>21</b>	<b>352</b>	<b>5.007</b>	<b>371.178</b>
Uscite per prestazioni istituzionali	0	304.625	48.983	1			353.609
Altri interventi diversi	11.606	285	298	20	352	5.007	17.568
<b>3 TRATTAMENTI DI QUIESCENZA, INTEGRATIVI E SOSTITUTIVI</b>				<b>277</b>			<b>277</b>
<b>SPESE CORRENTI</b>	<b>11.606</b>	<b>304.911</b>	<b>49.281</b>	<b>2.087</b>	<b>973</b>	<b>5.128</b>	<b>373.987</b>
<b>4 INVESTIMENTI</b>			<b>1.211</b>	<b>444</b>	<b>270</b>	<b>6.338</b>	<b>8.264</b>
<b>5 USCITE AVENTI NATURA DI PARTITE DI GIRO</b>	<b>895</b>	<b>2.815</b>	<b>5.578</b>	<b>139</b>		<b>64.370</b>	<b>73.797</b>
<b>SPESE FINALI</b>	<b>12.501</b>	<b>307.726</b>	<b>56.070</b>	<b>2.670</b>	<b>1.243</b>	<b>75.836</b>	<b>456.048</b>
<b>6 ONERI COMUNI</b>						<b>15.995</b>	<b>15.995</b>
<b>TOTALE DELLE SPESE</b>	<b>12.501</b>	<b>307.726</b>	<b>56.070</b>	<b>2.670</b>	<b>1.244</b>	<b>91.831</b>	<b>472.043</b>
Avanzo o Disavanzo (-) corrente	223.185	-302.178	-47.186	-2.045	-891	117.984	-11.131
Risparmio pubblico o Saldo netto da finanziare (-)	223.185	-302.178	-47.225	-2.334	-1.053	117.857	-11.748
<b>AVANZO O DISAVANZO (-) COMPLESSIVO</b>	<b>223.185</b>	<b>-302.178</b>	<b>-47.225</b>	<b>-2.334</b>	<b>-1.053</b>	<b>118.037</b>	<b>-11.568</b>

\*Eventuali discordanze nelle somme algebriche (in verticale e orizzontale) sono dovute ad arrotondamenti al mln.

**GESTIONE FINANZIARIA DI COMPETENZA - PREVISIONI PER L'ANNO 2023**  
**QUADRO RIASSUNTIVO GENERALE SUDDIVISO PER U.P.B.**

AGGREGATI	UPB 1 Entrate	UPB 2 Pensioni	UPB 3 Prestazioni non pensionistiche	UPB 4 Risorse Umane	UPB 5 Risorse strumentali	UPB 8 Altre attività di Direzione Generale	TOTALE
<b>1 ENTRATE CONTRIBUTIVE</b>	<b>239.854</b>	<b>776</b>	<b>712</b>	<b>5</b>			<b>241.347</b>
<b>2 ENTRATE DERIVANTI DA TRASFERIMENTI CORRENTI</b>	<b>0</b>	<b>64</b>	<b>50</b>	<b>0</b>		<b>124.901</b>	<b>125.016</b>
<i>Trasferimenti da parte dello Stato</i>		0	50			124.901	124.951
<i>Altri trasferimenti correnti</i>	0	64		0			65
<b>3 ALTRE ENTRATE</b>	<b>446</b>	<b>1.892</b>	<b>1.142</b>	<b>37</b>	<b>79</b>	<b>248</b>	<b>3.844</b>
<b>ENTRATE CORRENTI</b>	<b>240.300</b>	<b>2.732</b>	<b>1.904</b>	<b>43</b>	<b>79</b>	<b>125.149</b>	<b>370.207</b>
<b>4 ALIENAZIONE DI BENI PATRIMONIALI E RISCOSSIONI DI CREDITI</b>			<b>1.170</b>	<b>155</b>	<b>111</b>	<b>6.482</b>	<b>7.918</b>
<b>5 ENTRATE AVENTI NATURA DI PARTITE DI GIRO</b>	<b>895</b>	<b>2.846</b>	<b>5.578</b>	<b>139</b>		<b>65.061</b>	<b>74.518</b>
<b>ENTRATE FINALI</b>	<b>241.195</b>	<b>5.578</b>	<b>8.652</b>	<b>337</b>	<b>190</b>	<b>196.692</b>	<b>452.643</b>
<b>6 TRASFERIMENTI IN CONTO CAPITALE</b>						<b>10</b>	<b>10</b>
<b>7 ACCENSIONE DI PRESTITI</b>						<b>16.165</b>	<b>16.165</b>
<b>TOTALE DELLE ENTRATE</b>	<b>241.194</b>	<b>5.578</b>	<b>8.652</b>	<b>336</b>	<b>190</b>	<b>212.867</b>	<b>468.818</b>
<b>1 FUNZIONAMENTO</b>				<b>1.789</b>	<b>621</b>	<b>92</b>	<b>2.503</b>
<b>2 INTERVENTI DIVERSI</b>	<b>11.915</b>	<b>312.334</b>	<b>47.869</b>	<b>21</b>	<b>350</b>	<b>5.355</b>	<b>377.845</b>
<i>Uscite per prestazioni istituzionali</i>	0	312.049	47.572	1			359.621
<i>Altri interventi diversi</i>	11.915	285	298	20	350	5.355	18.224
<b>3 TRATTAMENTI DI QUIESCENZA, INTEGRATIVI E SOSTITUTIVI</b>				<b>272</b>			<b>272</b>
<b>SPESE CORRENTI</b>	<b>11.915</b>	<b>312.334</b>	<b>47.869</b>	<b>2.083</b>	<b>971</b>	<b>5.448</b>	<b>380.621</b>
<b>4 INVESTIMENTI</b>			<b>1.212</b>	<b>410</b>	<b>270</b>	<b>6.607</b>	<b>8.499</b>
<b>5 USCITE AVENTI NATURA DI PARTITE DI GIRO</b>	<b>895</b>	<b>2.846</b>	<b>5.578</b>	<b>139</b>		<b>65.061</b>	<b>74.518</b>
<b>SPESE FINALI</b>	<b>12.810</b>	<b>315.180</b>	<b>54.658</b>	<b>2.631</b>	<b>1.241</b>	<b>77.116</b>	<b>463.639</b>
<b>6 ONERI COMUNI</b>						<b>15.995</b>	<b>15.995</b>
<b>TOTALE DELLE SPESE</b>	<b>12.810</b>	<b>315.180</b>	<b>54.659</b>	<b>2.631</b>	<b>1.242</b>	<b>93.111</b>	<b>479.634</b>
<b>Avanzo o Disavanzo (-) corrente</b>	<b>228.384</b>	<b>-309.602</b>	<b>-45.965</b>	<b>-2.040</b>	<b>-892</b>	<b>119.701</b>	<b>-10.414</b>
<b>Risparmio pubblico o Saldo netto da finanziare (-)</b>	<b>228.384</b>	<b>-309.602</b>	<b>-46.007</b>	<b>-2.295</b>	<b>-1.052</b>	<b>119.576</b>	<b>-10.995</b>
<b>AVANZO O DISAVANZO (-) COMPLESSIVO</b>	<b>228.384</b>	<b>-309.602</b>	<b>-46.007</b>	<b>-2.295</b>	<b>-1.052</b>	<b>119.755</b>	<b>-10.815</b>

\*Eventuali discordanze nelle somme algebriche (in verticale e orizzontale) sono dovute ad arrotondamenti al mln.

# Preventivo 2021

*Bilancio per missioni e programmi*

**Bilancio per Missioni e Programmi**

				ORIGINARIO ESERCIZIO FINANZIARIO 2021	
				COMPETENZA	CASSA
<b>Missione 1 - Politiche previdenziali (025)</b>					
<b>1.1 Programma - Pensioni lavoratori dipendenti del settore privato</b>					
Gruppo COFOG	10.1	Malattia e invalidità		6.886.120.722,73	6.886.126.322,73
Gruppo COFOG	10.2	Vecchiaia		93.114.088.720,80	93.114.164.420,80
Gruppo COFOG	10.3	Superstiti		23.000.979.012,41	23.000.997.712,41
<b>Totale Programma 1.1</b>				<b>123.001.188.455,94</b>	<b>123.001.288.455,94</b>
<b>1.2 Programma - Pensioni lavoratori dipendenti del settore pubblico</b>					
Gruppo COFOG	10.1	Malattia e invalidità		5.646.357.966,97	5.646.357.966,97
Gruppo COFOG	10.2	Vecchiaia		50.233.115.706,14	50.233.115.706,14
Gruppo COFOG	10.3	Superstiti		9.021.192.613,89	9.021.192.613,89
<b>Totale Programma 1.2</b>				<b>64.900.666.287,00</b>	<b>64.900.666.287,00</b>
<b>1.3 Programma - Pensioni lavoratori autonomi</b>					
Gruppo COFOG	10.1	Malattia e invalidità		997.699.769,56	997.255.583,53
Gruppo COFOG	10.2	Vecchiaia		23.224.233.524,96	23.213.893.861,14
Gruppo COFOG	10.3	Superstiti		3.491.949.193,48	3.490.394.542,37
<b>Totale Programma 1.3</b>				<b>27.713.882.488,00</b>	<b>27.701.543.987,04</b>
<b>1.4 Programma - Spesa pensionistica a carico dello Stato</b>					
Gruppo COFOG	10.1	Malattia e invalidità		3.515.621.255,07	3.515.621.255,07
Gruppo COFOG	10.2	Vecchiaia		45.511.284.091,30	45.511.284.091,30
Gruppo COFOG	10.3	Superstiti		9.566.782.238,11	9.566.782.238,11
<b>Totale Programma 1.4</b>				<b>58.593.687.584,48</b>	<b>58.593.687.584,48</b>
<b>1.5 Programma - TFR e TFS lavoratori dipendenti del settore pubblico</b>					
Gruppo COFOG	10.2	Vecchiaia		8.172.882.000,00	8.172.882.000,00
<b>Totale Programma 1.5</b>				<b>8.172.882.000,00</b>	<b>8.172.882.000,00</b>
<b>1.6 Programma - Altre spese di tipo previdenziale</b>					
Gruppo COFOG	10.2	Vecchiaia		971.373.243,30	1.257.928.720,02
<b>Totale Programma 1.6</b>				<b>971.373.243,30</b>	<b>1.257.928.720,02</b>

**Bilancio per Missioni e Programmi**

				ORIGINARIO ESERCIZIO FINANZIARIO 2021	
				COMPETENZA	CASSA
<b>Totale Missione 1 - Politiche previdenziali (025)</b>				<b>283.353.680.058,72</b>	<b>283.627.997.034,48</b>
<b>Missione 2 - Diritti sociali, politiche sociali e famiglia (024)</b>					
<b>2.1 Programma - Assegni ed indennità di accompagnamento agli invalidi civili</b>					
Gruppo COFOG	10.1	Malattia e invalidità		18.948.752.929,00	18.948.752.929,00
<b>Totale Programma 2.1</b>				<b>18.948.752.929,00</b>	<b>18.948.752.929,00</b>
<b>2.2 Programma - Assegni sociali</b>					
Gruppo COFOG	10.2	Vecchiaia		4.607.367.401,47	4.607.367.401,47
<b>Totale Programma 2.2</b>				<b>4.607.367.401,47</b>	<b>4.607.367.401,47</b>
<b>2.3 Programma - Sostegno alla famiglia</b>					
Gruppo COFOG	10.4	Famiglia		15.483.432.749,68	15.483.440.856,46
<b>Totale Programma 2.3</b>				<b>15.483.432.749,68</b>	<b>15.483.440.856,46</b>
<b>2.4 Programma - Sostegno della Maternità e congedi parentali</b>					
Gruppo COFOG	10.4	Famiglia		2.357.834.534,12	2.357.834.534,12
<b>Totale Programma 2.4</b>				<b>2.357.834.534,12</b>	<b>2.357.834.534,12</b>
<b>2.5 Programma - Prestazioni creditizie e sociali</b>					
Gruppo COFOG	10.4	Famiglia		7.127.414.396,87	7.148.187.786,18
Gruppo COFOG	10.9	Protezione sociale n.a.c.		0,00	0,00
<b>Totale Programma 2.5</b>				<b>7.127.414.396,87</b>	<b>7.148.187.786,18</b>
<b>Totale Missione 2 - Diritti sociali, politiche sociali e famiglia (024)</b>				<b>48.524.802.011,14</b>	<b>48.545.583.507,23</b>
<b>Missione 3 - Politiche per il lavoro (026)</b>					
<b>3.1 Programma - Disoccupazione e Mobilità</b>					
Gruppo COFOG	10.5	Disoccupazione		13.418.063.083,00	13.418.063.083,00
<b>Totale Programma 3.1</b>				<b>13.418.063.083,00</b>	<b>13.418.063.083,00</b>
<b>3.2 Programma - Integrazioni salariali (CIGO e CIGS)</b>					
Gruppo COFOG	10.5	Disoccupazione		4.165.351.041,00	4.165.355.880,75

Bilancio per Missioni e Programmi					ORIGINARIO ESERCIZIO FINANZIARIO 2021	
					COMPETENZA	CASSA
Totale Programma 3.2					4.165.351.041,00	4.165.355.880,75
<b>3.3 Programma - Malattia</b>						
Gruppo COFOG	10.1	Malattia e invalidità			1.892.058.733,20	1.892.072.483,64
Totale Programma 3.3					1.892.058.733,20	1.892.072.483,64
<b>3.4 Programma - Incentivi all'occupazione</b>						
Gruppo COFOG	4.1	Affari generali economici, commerciali e del lavoro			12.905.578.062,00	12.905.578.062,00
Totale Programma 3.4					12.905.578.062,00	12.905.578.062,00
<b>3.5 Programma - TFR e crediti da lavoro da imprese insolventi</b>						
Gruppo COFOG	10.5	Disoccupazione			6.666.321.700,00	6.666.321.700,00
Totale Programma 3.5					6.666.321.700,00	6.666.321.700,00
<b>3.6 Programma - Prestazioni di agevolazione all'esodo</b>						
Gruppo COFOG	10.5	Disoccupazione			1.543.472.753,00	1.543.467.913,25
Totale Programma 3.6					1.543.472.753,00	1.543.467.913,25
<b>3.7 Programma - Interventi per il reinserimento e ricollocazione</b>						
Gruppo COFOG	10.5	Disoccupazione			899.264.612,43	788.772.922,23
Totale Programma 3.7					899.264.612,43	788.772.922,23
<b>Totale Missione 3 - Politiche per il lavoro (026)</b>					<b>41.490.109.984,63</b>	<b>41.379.632.044,87</b>
<b>Missione 4 - Servizi istituzionali e generali delle pubbliche amministrazioni</b>						
<b>4.1 Programma - Indirizzo politico-amministrativo</b>						
Gruppo COFOG	10.9	Protezione sociale n.a.c.			4.240.100,00	4.240.100,00
Totale Programma 4.1					4.240.100,00	4.240.100,00
<b>4.2 Programma - Sistemi informativi</b>						
Gruppo COFOG	10.9	Protezione sociale n.a.c.			517.079.600,00	517.079.600,00
Totale Programma 4.2					517.079.600,00	517.079.600,00
<b>4.3 Programma - Risorse umane</b>						
Gruppo COFOG	10.9	Protezione sociale n.a.c.			2.529.262.561,93	2.529.469.675,72

**Bilancio per Missioni e Programmi**

			ORIGINARIO ESERCIZIO FINANZIARIO 2021	
			COMPETENZA	CASSA
<b>Totale Programma 4.3</b>			<b>2.529.262.561,93</b>	<b>2.529.469.675,72</b>
<b>4.4 Programma - Acquisizione Beni e servizi</b>				
Gruppo COFOG	10.9	Protezione sociale n.a.c.	518.951.069,39	519.462.266,27
<b>Totale Programma 4.4</b>			<b>518.951.069,39</b>	<b>519.462.266,27</b>
<b>4.5 Programma - Valorizzazione patrimonio da reddito</b>				
Gruppo COFOG	10.9	Protezione sociale n.a.c.	382.291.628,00	373.495.165,79
<b>Totale Programma 4.5</b>			<b>382.291.628,00</b>	<b>373.495.165,79</b>
<b>4.6 Programma - Politiche di efficientamento e razionalizzazione delle risorse</b>				
Gruppo COFOG	10.9	Protezione sociale n.a.c.	3.830.000,00	3.955.232,13
<b>Totale Programma 4.6</b>			<b>3.830.000,00</b>	<b>3.955.232,13</b>
<b>4.7 Programma - Trasferimenti allo Stato delle economie di spesa</b>				
Gruppo COFOG	10.9	Protezione sociale n.a.c.	797.975.444,14	797.975.444,14
<b>Totale Programma 4.7</b>			<b>797.975.444,14</b>	<b>797.975.444,14</b>
<b>4.8 Programma - Interventi per servizi istituzionali</b>				
Gruppo COFOG	10.9	Protezione sociale n.a.c.	864.837.222,13	914.793.080,06
<b>Totale Programma 4.8</b>			<b>864.837.222,13</b>	<b>914.793.080,06</b>
<b>Totale Missione 4 - Servizi istituzionali e generali delle pubbliche amministrazioni</b>			<b>5.618.467.625,59</b>	<b>5.660.470.564,11</b>
<b>Missione 5 - Servizi per conto terzi e partite di giro</b>				
<b>5.1 Programma - Riversamento ritenute fiscali e previdenziali</b>				
Gruppo COFOG	10.9	Protezione sociale n.a.c.	62.619.835.200,07	62.562.515.765,07
<b>Totale Programma 5.1</b>			<b>62.619.835.200,07</b>	<b>62.562.515.765,07</b>
<b>5.2 Programma - Pagamenti da rapporti con Enti ed Organizzazioni</b>				
Gruppo COFOG	10.9	Protezione sociale n.a.c.	609.278.550,00	609.278.550,00
<b>Totale Programma 5.2</b>			<b>609.278.550,00</b>	<b>609.278.550,00</b>
<b>5.3 Programma - Fondo di Tesoreria TFR</b>				
Gruppo COFOG	10.9	Protezione sociale n.a.c.	1.023.000.000,00	1.023.000.000,00

**Bilancio per Missioni e Programmi**

			ORIGINARIO ESERCIZIO FINANZIARIO 2021	
			COMPETENZA	CASSA
<b>Totale Programma 5.3</b>			<b>1.023.000.000,00</b>	<b>1.023.000.000,00</b>
<b>5.4 Programma - Servizi per conto terzi</b>				
Gruppo COFOG	10.9	Protezione sociale n.a.c.	10.176.122.392,68	10.066.678.484,46
<b>Totale Programma 5.4</b>			<b>10.176.122.392,68</b>	<b>10.066.678.484,46</b>
<b>Totale Missione 5 - Servizi per conto terzi e partite di giro</b>			<b>74.428.236.142,75</b>	<b>74.261.472.799,53</b>
<b>Missione 6 - Fondi da ripartire</b>				
<b>6.1 Programma - Fondi di riserva</b>				
Gruppo COFOG	10.9	Protezione sociale n.a.c.	745.500.000,00	745.500.000,00
<b>Totale Programma 6.1</b>			<b>745.500.000,00</b>	<b>745.500.000,00</b>
<b>6.2 Programma - Fondi da assegnare</b>				
Gruppo COFOG	10.9	Protezione sociale n.a.c.	24.896.141,93	24.896.141,93
<b>Totale Programma 6.2</b>			<b>24.896.141,93</b>	<b>24.896.141,93</b>
<b>Totale Missione 6 - Fondi da ripartire</b>			<b>770.396.141,93</b>	<b>770.396.141,93</b>
<b>Missione 7 - Debiti di finanziamento</b>				
<b>7.1 Programma - Anticipazioni da bilancio dello Stato</b>				
Gruppo COFOG	10.9	Protezione sociale n.a.c.	8.456.209.804,00	0,00
<b>Totale Programma 7.1</b>			<b>8.456.209.804,00</b>	<b>0,00</b>
<b>7.2 Programma - Anticipazione da Tesoreria dello Stato e altre anticipazioni</b>				
Gruppo COFOG	10.9	Protezione sociale n.a.c.	17.891.194.119,06	50.000.000,00
<b>Totale Programma 7.2</b>			<b>17.891.194.119,06</b>	<b>50.000.000,00</b>
<b>Totale Missione 7 - Debiti di finanziamento</b>			<b>26.347.403.923,06</b>	<b>50.000.000,00</b>
<b>Totale Complessivo Uscite</b>			<b>480.533.095.887,82</b>	<b>454.295.552.092,15</b>

# Preventivo 2021

Preventivo finanziario decisionale integrato  
con le Missioni e i Programmi  
DPR n. 132 / 2013

Preventivo finanziario decisionale 2021

Livello	Descrizione	Codice	Residui iniziali dell'anno 2021	Previsioni di Competenza accertate 2020	Previsioni di Competenza originarie 2021	Previsioni di Cassa originarie 2021
	Avanzo di amministrazione			108.905.310.631,86	92.537.281.450,73	
	Fondo iniziale di cassa					30.237.661.691,50
<b>Parte I - Entrate</b>						
I	Entrate correnti di natura tributaria, contributiva e perequativa	E.1.00.00.00.000	129.562.157.918,41	221.159.845.997,20	229.708.952.196,37	220.802.301.077,71
II	Contributi sociali e premi	E.1.02.00.00.000	129.562.157.918,41	221.159.845.997,20	229.708.952.196,37	220.802.301.077,71
III	Contributi sociali e premi a carico del datore di lavoro e dei lavoratori	E.1.02.01.00.000	129.562.157.918,41	221.159.845.997,20	229.708.952.196,37	220.802.301.077,71
IV	Contributi sociali a copertura di trattamenti pensionistici a carico del datore di lavoro e dei lavoratori	E.1.02.01.01.000	115.920.683.337,59	181.450.717.997,23	188.986.048.202,66	180.529.942.950,61
	Aliquote contributive a carico dei datori di lavoro e/o degli iscritti	E1101	115.920.683.337,59	181.450.717.997,23	188.986.048.202,66	180.529.942.950,61
IV	Contributi sociali a copertura di altri trattamenti previdenziali a carico del datore di lavoro e dei lavoratori	E.1.02.01.02.000	13.634.942.921,60	38.656.258.069,40	39.608.021.744,14	39.157.475.877,53
	Aliquote contributive a carico dei datori di lavoro e/o degli iscritti	E1101	13.634.942.921,60	38.656.258.069,40	39.608.021.744,14	39.157.475.877,53
IV	Quote di partecipazione a carico degli iscritti (escluse entrate derivanti dal divieto di cumulo)	E.1.02.01.04.000	6.531.659,22	1.152.869.930,57	1.114.882.249,57	1.114.882.249,57
	Quote di partecipazione degli iscritti all'onere di specifiche gestioni	E1102	6.531.659,22	1.152.869.930,57	1.114.882.249,57	1.114.882.249,57
I	Trasferimenti correnti	E.2.00.00.00.000	24.788.507.627,19	149.689.441.532,11	126.246.430.735,10	121.978.544.117,69
II	Trasferimenti correnti	E.2.01.00.00.000	24.788.507.627,19	149.689.441.532,11	126.246.430.735,10	121.978.544.117,69
III	Trasferimenti correnti da Amministrazioni pubbliche	E.2.01.01.00.000	24.788.507.627,19	149.689.441.532,11	126.212.195.096,10	121.944.308.478,69
IV	Trasferimenti correnti da Amministrazioni Centrali	E.2.01.01.01.000	19.325.631.071,19	149.587.552.268,79	126.139.888.334,90	121.926.450.278,69
	Trasferimenti da parte dello Stato	E1203	19.161.713.489,31	149.587.552.268,79	126.139.788.334,90	121.926.350.278,69
	Trasferimenti da parte di altri Enti del settore pubblico	E1206	163.917.581,88	-	100.000,00	100.000,00
IV	Trasferimenti correnti da Amministrazioni Locali	E.2.01.01.02.000	657.465.231,39	25.100.000,00	4.800.000,00	4.800.000,00
	Trasferimenti da parte delle Regioni	E1204	654.935.853,89	-	-	-
	Trasferimenti da parte dei Comuni e delle Province	E1205	-	20.000.000,00	-	-
	Trasferimenti da parte di altri Enti del settore pubblico	E1206	2.528.377,50	5.100.000,00	4.800.000,00	4.800.000,00
IV	Trasferimenti correnti da Enti di Previdenza	E.2.01.01.03.000	4.805.411.324,61	73.789.263,32	67.506.761,20	13.058.200,00
	Trasferimenti da parte di altri Enti del settore pubblico	E1206	4.805.411.324,61	73.789.263,32	67.506.761,20	13.058.200,00
III	Trasferimenti correnti da Famiglie	E.2.01.02.00.000	-	-	34.235.639,00	34.235.639,00
IV	Trasferimenti correnti da famiglie	E.2.01.02.01.000	-	-	34.235.639,00	34.235.639,00
	Entrate non classificabili in altre voci	E1310	-	-	34.235.639,00	34.235.639,00
III	Trasferimenti correnti dall'Unione Europea e dal Resto del Mondo	E.2.01.05.00.000	-	3.000.000,00	-	-
IV	Trasferimenti correnti dall'Unione Europea	E.2.01.05.01.000	-	3.000.000,00	-	-

Preventivo finanziario decisionale 2021

Livello	Descrizione	Codice	Residui iniziali dell'anno 2021	Previsioni di Competenza assodate 2020	Previsioni di Competenza originarie 2021	Previsioni di Cassa originarie 2021
	Poste correttive e compensative di spese correnti	E1309	-	3.000.000,00	-	-
I	Entrate extratributarie	E.3.00.00.00.000	8.147.893.421,14	4.016.629.736,57	3.915.833.809,98	3.876.682.889,80
II	Vendita di beni e servizi e proventi derivanti dalla gestione dei beni	E.3.01.00.00.000	260.246.175,25	126.671.655,22	121.270.592,22	121.270.592,22
III	Vendita di beni	E.3.01.01.00.000	-	200,00	-	-
IV	Vendita di beni	E.3.01.01.01.000	-	200,00	-	-
	Entrate derivanti dalla vendita di beni e dalla prestazione di servizi	E1307	-	200,00	-	-
III	Entrate dalla vendita e dall'erogazione di servizi	E.3.01.02.00.000	156.530.125,06	85.972.592,22	81.591.592,22	81.591.592,22
IV	Entrate dalla vendita di servizi	E.3.01.02.01.000	156.530.125,06	85.972.592,22	81.591.592,22	81.591.592,22
	Entrate derivanti dalla vendita di beni e dalla prestazione di servizi	E1307	156.530.125,06	85.972.592,22	81.591.592,22	81.591.592,22
III	Proventi derivanti dalla gestione dei beni	E.3.01.03.00.000	103.716.050,19	40.698.863,00	39.679.000,00	39.679.000,00
IV	Fitti, noleggi e locazioni	E.3.01.03.02.000	103.716.050,19	40.698.863,00	39.679.000,00	39.679.000,00
	Redditi e proventi patrimoniali	E1308	103.716.050,19	40.698.863,00	39.679.000,00	39.679.000,00
II	Proventi derivanti dall'attività di controllo e repressione delle irregolarità e degli illeciti	E.3.02.00.00.000	2.215.282.185,70	418.515.423,35	416.881.322,49	377.730.402,31
III	Entrate da amministrazioni pubbliche derivanti dall'attività di controllo e repressione delle irregolarità e degli illeciti	E.3.02.01.00.000	2.109.538,09	3.265.300,00	3.265.300,00	3.265.300,00
IV	Proventi da multe, ammende, sanzioni e oblazioni a carico delle amministrazioni pubbliche	E.3.02.01.01.000	2.109.538,09	3.265.300,00	3.265.300,00	3.265.300,00
	Entrate non classificabili in altre voci	E1310	2.109.538,09	3.265.300,00	3.265.300,00	3.265.300,00
III	Entrate da imprese derivanti dall'attività di controllo e repressione delle irregolarità e degli illeciti	E.3.02.03.00.000	2.213.172.647,61	415.250.123,35	413.616.022,49	374.465.102,31
IV	Proventi da multe, ammende, sanzioni e oblazioni a carico delle imprese	E.3.02.03.01.000	2.213.172.647,61	415.250.123,35	413.616.022,49	374.465.102,31
	Entrate non classificabili in altre voci	E1310	2.213.172.647,61	415.250.123,35	413.616.022,49	374.465.102,31
II	Interessi attivi	E.3.03.00.00.000	72.249.316,77	185.911.922,68	159.233.958,06	159.233.958,06
III	Interessi attivi da titoli o finanziamenti a breve termine	E.3.03.01.00.000	12.591.774,79	116.160.570,29	32.142.113,00	32.142.113,00
IV	Interessi attivi da finanziamenti a breve termine	E.3.03.01.02.000	12.591.774,79	116.160.570,29	32.142.113,00	32.142.113,00
	Redditi e proventi patrimoniali	E1308	12.591.774,79	116.160.570,29	32.142.113,00	32.142.113,00
III	Interessi attivi da titoli o finanziamenti a medio - lungo termine	E.3.03.02.00.000	50.782.172,68	69.413.743,39	126.765.763,06	126.765.763,06
IV	Interessi attivi da titoli obbligazionari a medio - lungo termine	E.3.03.02.01.000	714.846,88	2.228.697,66	1.400.000,00	1.400.000,00
	Redditi e proventi patrimoniali	E1308	714.846,88	2.228.697,66	1.400.000,00	1.400.000,00
IV	Interessi attivi da mutui e altri finanziamenti a medio lungo termine	E.3.03.02.02.000	50.067.325,80	67.185.045,73	125.365.763,06	125.365.763,06
	Redditi e proventi patrimoniali	E1308	50.067.325,80	67.185.045,73	125.365.763,06	125.365.763,06
III	Altri interessi attivi	E.3.03.03.00.000	8.875.369,30	337.609,00	326.082,00	326.082,00
IV	Interessi attivi da depositi bancari o postali	E.3.03.03.04.000	2.446.118,69	337.609,00	326.082,00	326.082,00

Preventivo finanziario decisionale 2021

Livello	Descrizione	Codice	Residui iniziali dell'anno 2021	Previsioni di Competenza accertate 2020	Previsioni di Competenza originarie 2021	Previsioni di Cassa originarie 2021
	Redditi e proventi patrimoniali	E1308	2.446.118,69	337.609,00	326.082,00	326.082,00
IV	Altri interessi attivi diversi	E.3.03.03.99.000	6.429.250,61	-	-	-
	Redditi e proventi patrimoniali	E1308	6.429.250,61	-	-	-
II	Altre entrate da redditi da capitale	E.3.04.00.00.000	-	20.675.640,00	19.200.000,00	19.200.000,00
III	Entrate derivanti dalla distribuzione di dividendi	E.3.04.02.00.000	-	20.675.640,00	18.200.000,00	19.200.000,00
IV	Entrate derivanti dalla distribuzione di dividendi da altre imprese	E.3.04.02.03.000	-	20.675.640,00	19.200.000,00	19.200.000,00
	Redditi e proventi patrimoniali	E1308	-	20.675.640,00	19.200.000,00	19.200.000,00
II	Rimborsi e altre entrate correnti	E.3.05.00.00.000	5.600.115.743,42	3.264.855.095,32	3.199.247.937,21	3.199.247.937,21
III	Rimborsi in entrata	E.3.05.02.00.000	5.508.215.172,26	2.973.532.963,45	2.932.764.221,16	2.932.764.221,16
IV	Rimborsi ricevuti per spese di personale (comando, distacco, fuori ruolo, convenzioni, ecc...)	E.3.05.02.01.000	35.856.755,36	13.995.387,98	14.034.862,00	14.034.862,00
	Poste correttive e compensative di spese correnti	E1309	35.856.755,36	13.995.387,98	14.034.862,00	14.034.862,00
IV	Entrate per rimborsi di imposte	E.3.05.02.02.000	-	-	-	-
	Poste correttive e compensative di spese correnti	E1309	-	-	-	-
IV	Entrate da rimborsi, recuperi e restituzioni di somme non dovute o incassate in eccesso	E.3.05.02.03.000	5.472.358.416,90	2.951.392.575,47	2.910.309.359,16	2.910.309.359,16
	Quote di partecipazione degli iscritti all'onere di specifiche gestioni	E1102	1.014.920,31	128.975.400,00	131.968.700,00	131.968.700,00
	Poste correttive e compensative di spese correnti	E1309	5.471.342.839,55	2.822.415.175,47	2.778.338.659,16	2.778.338.659,16
	Entrate non classificabili in altre voci	E1310	657,04	2.000,00	2.000,00	2.000,00
IV	Incassi per azioni di rivalsa nei confronti di terzi	E.3.05.02.04.000	-	8.145.000,00	8.420.000,00	8.420.000,00
	Entrate non classificabili in altre voci	E1310	-	8.145.000,00	8.420.000,00	8.420.000,00
III	Altre entrate correnti n.a.c.	E.3.05.99.00.000	91.900.571,16	291.322.131,87	266.483.716,05	266.483.716,05
IV	Altre entrate correnti n.a.c.	E.3.05.99.99.000	91.900.571,16	291.322.131,87	266.483.716,05	266.483.716,05
	Entrate non classificabili in altre voci	E1310	91.900.571,16	291.322.131,87	266.483.716,05	266.483.716,05
I	Entrate in conto capitale	E.4.00.00.00.000	70.852.526,91	310.617.000,00	209.719.000,00	209.719.000,00
II	Contributi agli investimenti	E.4.02.00.00.000	-	10.617.000,00	9.719.000,00	9.719.000,00
III	Contributi agli investimenti da amministrazioni pubbliche	E.4.02.01.00.000	-	10.617.000,00	9.719.000,00	9.719.000,00
IV	Contributi agli investimenti da Amministrazioni Centrali	E.4.02.01.01.000	-	10.600.000,00	9.700.000,00	9.700.000,00
	Trasferimenti dallo Stato	E2215	-	10.600.000,00	9.700.000,00	9.700.000,00
IV	Contributi agli investimenti da Amministrazioni Locali	E.4.02.01.02.000	-	17.000,00	19.000,00	19.000,00
	Trasferimento dalle Regioni	E2216	-	17.000,00	19.000,00	19.000,00
II	Entrate da alienazione di beni materiali e immateriali	E.4.04.00.00.000	70.852.526,91	-	800.000,00	800.000,00
III	Alienazione di beni materiali	E.4.04.01.00.000	70.852.526,91	-	800.000,00	800.000,00

Preventivo finanziario decisionale 2021

Livello	Descrizione	Codice	Residui iniziali dell'anno 2021	Previsioni di Competenza assestato 2020	Previsioni di Competenza originaria 2021	Previsioni di Cassa originaria 2021
IV	Alienazione di Beni immobili	E.4.04.01.08.000	70.852.526,91	-	800.000,00	800.000,00
	Alienazione di immobili e diritti reali	E2111	70.852.526,91	-	800.000,00	800.000,00
II	Altre entrate in conto capitale	E.4.05.00.00.000	-	300.000.000,00	199.200.000,00	199.200.000,00
III	Entrate derivanti da conferimento immobili a fondi immobiliari	E.4.05.02.00.000	-	300.000.000,00	199.200.000,00	199.200.000,00
IV	Entrate derivanti da conferimento immobili a fondi immobiliari	E.4.05.02.01.000	-	300.000.000,00	199.200.000,00	199.200.000,00
	Alienazione di immobili e diritti reali	E2111	-	300.000.000,00	199.200.000,00	199.200.000,00
I	Entrate da riduzione di attività finanziarie	E.5.00.00.00.000	80.848.186,96	6.484.457.173,50	6.306.042.875,49	6.306.042.875,49
II	Alienazione di attività finanziarie	E.5.01.00.00.000	-	15.532.000,00	7.400.000,00	7.400.000,00
III	Alienazione di quote di fondi comuni di investimento	E.5.01.02.00.000	-	10.000.000,00	-	-
IV	Alienazione di quote di fondi immobiliari	E.5.01.02.01.000	-	10.000.000,00	-	-
	Realizzo di valori mobiliari	E2113	-	10.000.000,00	-	-
III	Alienazione di titoli obbligazionari a medio-lungo termine	E.5.01.04.00.000	-	5.532.000,00	7.400.000,00	7.400.000,00
IV	Alienazione di titoli obbligazionari a medio-lungo termine emessi da Amministrazioni Centrali	E.5.01.04.01.000	-	5.532.000,00	7.400.000,00	7.400.000,00
	Realizzo di valori mobiliari	E2113	-	5.532.000,00	7.400.000,00	7.400.000,00
II	Riscossione crediti di breve termine	E.5.02.00.00.000	30.856,86	5.581.354.597,18	5.499.829.047,88	5.499.829.047,88
III	Riscossione crediti di breve termine a tasso agevolato da Famiglie	E.5.02.02.00.000	30.856,86	5.581.354.597,18	5.499.829.047,88	5.499.829.047,88
IV	Riscossione crediti di breve termine a tasso agevolato da Famiglie	E.5.02.02.01.000	30.856,86	5.581.354.597,18	5.499.829.047,88	5.499.829.047,88
	Riscossione dei crediti	E2114	30.856,86	5.581.354.597,18	5.499.829.047,88	5.499.829.047,88
II	Riscossione crediti di medio-lungo termine	E.5.03.00.00.000	80.817.330,10	887.570.576,32	798.813.827,61	798.813.827,61
III	Riscossione crediti di medio-lungo termine a tasso agevolato da Amministrazioni Pubbliche	E.5.03.01.00.000	3.090.534,32	-	-	-
IV	Riscossione crediti di medio-lungo termine a tasso agevolato da Amministrazioni Locali	E.5.03.01.02.000	3.090.534,32	-	-	-
	Riscossione dei crediti	E2114	3.090.534,32	-	-	-
III	Riscossione crediti di medio-lungo termine a tasso agevolato da Famiglie	E.5.03.02.00.000	77.726.795,78	882.068.576,32	793.513.827,61	793.513.827,61
IV	Riscossione crediti di medio-lungo termine a tasso agevolato da Famiglie	E.5.03.02.01.000	77.726.795,78	882.068.576,32	793.513.827,61	793.513.827,61
	Riscossione dei crediti	E2114	77.726.795,78	882.068.576,32	793.513.827,61	793.513.827,61
III	Riscossione crediti di medio-lungo termine a tasso agevolato da Imprese	E.5.03.03.00.000	-	5.502.000,00	5.300.000,00	5.300.000,00
IV	Riscossione crediti di medio-lungo termine a tasso agevolato da altre Imprese	E.5.03.03.99.000	-	5.502.000,00	5.300.000,00	5.300.000,00
	Riscossione dei crediti	E2114	-	5.502.000,00	5.300.000,00	5.300.000,00
I	Accensione Prestiti	E.6.00.00.00.000	-	28.375.699.804,00	26.517.403.923,06	26.517.403.923,06
II	Accensione prestiti a breve termine	E.6.02.00.00.000	-	28.375.699.804,00	26.517.403.923,06	26.517.403.923,06
III	Finanziamenti a breve termine	E.6.02.01.00.000	-	220.000.000,00	220.000.000,00	220.000.000,00

Preventivo finanziario decisionale 2021

Livello	Descrizione	Codice	Residui Iniziali dell'anno 2021	Previsioni di Competenza aumentate 2020	Previsioni di Competenza originarie 2021	Previsioni di Cassa originarie 2021
IV	Finanziamenti a breve termine da altri soggetti	E.6.02.01.99.000	-	220.000.000,00	220.000.000,00	220.000.000,00
	Assunzione di altri debiti finanziari	E2320	-	220.000.000,00	220.000.000,00	220.000.000,00
III	Anticipazioni	E.6.02.02.00.000	-	28.155.699.804,00	26.297.403.923,06	26.297.403.923,06
IV	Anticipazioni a titolo non oneroso	E.6.02.02.02.000	-	28.155.699.804,00	26.297.403.923,06	26.297.403.923,06
	Assunzione di altri debiti finanziari	E2320	-	28.155.699.804,00	26.297.403.923,06	26.297.403.923,06
I	Entrate per conto terzi e partite di giro	E.9.00.00.00.000	2.611.814.467,32	74.190.897.418,08	74.428.836.142,75	74.396.448.550,67
II	Entrate per partite di giro	E.9.01.00.00.000	2.611.162.555,25	73.968.447.418,08	74.210.236.142,75	74.177.848.550,67
III	Altre ritenute	E.9.01.01.00.000	55.680,64	64.560.253.108,31	62.352.672.659,00	62.352.672.659,00
IV	Altre ritenute n.a.c.	E.9.01.01.99.000	55.680,64	64.560.253.108,31	62.352.672.659,00	62.352.672.659,00
	Entrate aventi natura di partite di giro	E4122	55.680,64	64.560.253.108,31	62.352.672.659,00	62.352.672.659,00
III	Ritenute su redditi da lavoro dipendente	E.9.01.02.00.000	-	519.900.148,44	3.206.849.842,07	3.206.849.842,07
IV	Ritenute erariali su redditi da lavoro dipendente per conto terzi	E.9.01.02.01.000	-	379.390.148,44	3.068.339.842,07	3.068.339.842,07
	Entrate aventi natura di partite di giro	E4122	-	379.390.148,44	3.068.339.842,07	3.068.339.842,07
IV	Ritenute previdenziali e assistenziali su redditi da lavoro dipendente per conto terzi	E.9.01.02.02.000	-	133.000.000,00	131.000.000,00	131.000.000,00
	Entrate aventi natura di partite di giro	E4122	-	133.000.000,00	131.000.000,00	131.000.000,00
IV	Altre ritenute al personale dipendente per conto di terzi	E.9.01.02.99.000	-	7.510.000,00	7.510.000,00	7.510.000,00
	Entrate aventi natura di partite di giro	E4122	-	7.510.000,00	7.510.000,00	7.510.000,00
III	Ritenute su redditi da lavoro autonomo	E.9.01.03.00.000	-	31.760.189,26	31.953.436,00	31.953.436,00
IV	Ritenute erariali su redditi da lavoro autonomo per conto terzi	E.9.01.03.01.000	-	31.760.189,26	31.953.436,00	31.953.436,00
	Entrate aventi natura di partite di giro	E4122	-	31.760.189,26	31.953.436,00	31.953.436,00
III	Altre entrate per partite di giro	E.9.01.99.00.000	2.611.106.874,61	8.856.533.972,07	8.618.760.205,68	8.586.372.613,60
IV	Altre entrate per partite di giro diverse	E.9.01.99.99.000	2.611.106.874,61	8.856.533.972,07	8.618.760.205,68	8.586.372.613,60
	Riscossione dei crediti	E2114	-	1.123.000.000,00	1.023.000.000,00	1.023.000.000,00
	Entrate aventi natura di partite di giro	E4122	2.611.106.874,61	7.733.533.972,07	7.595.760.205,68	7.563.372.613,60
II	Entrate per conto terzi	E.9.02.00.00.000	651.912,07	222.450.000,00	218.600.000,00	218.600.000,00
III	Rimborsi per acquisto di beni e servizi per conto terzi	E.9.02.01.00.000	-	70.000.000,00	70.000.000,00	70.000.000,00
IV	Rimborso per acquisto di servizi per conto di terzi	E.9.02.01.02.000	-	70.000.000,00	70.000.000,00	70.000.000,00
	Entrate aventi natura di partite di giro	E4122	-	70.000.000,00	70.000.000,00	70.000.000,00
III	Trasferimenti da Amministrazioni pubbliche per operazioni conto terzi	E.9.02.02.00.000	851.912,07	450.000,00	600.000,00	600.000,00
IV	Trasferimenti da Amministrazioni Centrali per operazioni conto terzi	E.9.02.02.01.000	651.912,07	450.000,00	600.000,00	600.000,00
	Entrate aventi natura di partite di giro	E4122	651.912,07	450.000,00	600.000,00	600.000,00

Preventivo finanziario decisionale 2021

Libello	Descrizione	Codice	Residui iniziali dell'anno 2021	Previsioni di Competenza assolute 2020	Previsioni di Competenza originarie 2021	Previsioni di Cassa originarie 2021
III	Trasferimenti da altri settori per operazioni conto terzi	E.9.02.03.00.000	-	2.000.000,00	3.000.000,00	3.000.000,00
IV	Trasferimenti da Famiglie per operazioni conto terzi	E.9.02.03.01.000	-	2.000.000,00	3.000.000,00	3.000.000,00
	Entrate aventi natura di partite di giro	E4122	-	2.000.000,00	3.000.000,00	3.000.000,00
III	Riscossione imposte e tributi per conto terzi	E.9.02.05.00.000	-	150.000.000,00	145.000.000,00	145.000.000,00
IV	Riscossione di imposte di natura corrente per conto di terzi	E.9.02.05.01.000	-	150.000.000,00	145.000.000,00	145.000.000,00
	Entrate aventi natura di partite di giro	E4122	-	150.000.000,00	145.000.000,00	145.000.000,00
TOTALE COMPLESSIVO ENTRATE			165.262.074.147,93	484.227.588.661,46	467.333.218.682,75	454.087.142.434,42

  
Il Segretario

	Livello	Denominazione	Codice	Residui iniziali dall'anno 2021	Previsioni di Competenza assessate 2020	Previsioni Competenza originaria 2021	Previsioni di Cassa originaria 2021
<b>Parte II - Uscite</b>							
Missione	1	Politiche previdenziali (025)		9.033.667.300,76	277.654.080.236,63	283.353.680.058,72	283.627.997.034,48
Programma	1.1	Pensioni lavoratori dipendenti del settore privato		2.954.343.409,55	121.651.523.655,60	121.651.523.655,60	123.001.288.455,94
Gruppo COFOG	10.1	Malattia e invalidità		165.403.847,27	6.810.534.885,57	6.886.120.722,73	6.886.126.322,73
	I	Spese correnti	U.1.00.00.00.000	165.403.847,27	6.810.534.885,57	6.886.120.722,73	6.886.126.322,73
	II	Trasferimenti correnti	U.1.04.00.00.000	165.403.847,27	6.810.534.885,57	6.886.120.722,73	6.886.126.322,73
	III	Trasferimenti correnti a Famiglie	U.1.04.02.00.000	165.403.847,27	6.810.534.885,57	6.886.120.722,73	6.886.126.322,73
	IV	Interventi previdenziali	U.1.04.02.01.000	165.403.847,27	6.810.534.885,57	6.886.120.722,73	6.886.126.322,73
		Uscite per prestazioni istituzionali	U1205	165.403.847,27	6.810.534.885,57	6.886.120.722,73	6.886.126.322,73
Gruppo COFOG	10.2	Vecchiaia		2.236.482.267,64	92.092.397.651,30	93.114.088.720,80	93.114.164.420,80
	I	Spese correnti	U.1.00.00.00.000	2.236.482.267,64	92.092.397.651,30	93.114.088.720,80	93.114.164.420,80
	II	Trasferimenti correnti	U.1.04.00.00.000	2.236.482.267,64	92.092.397.651,30	93.114.088.720,80	93.114.164.420,80
	III	Trasferimenti correnti a Famiglie	U.1.04.02.00.000	2.236.482.267,64	92.092.397.651,30	93.114.088.720,80	93.114.164.420,80
	IV	Interventi previdenziali	U.1.04.02.01.000	2.236.482.267,64	92.092.397.651,30	93.114.088.720,80	93.114.164.420,80
		Uscite per prestazioni istituzionali	U1205	2.236.482.267,64	92.092.397.651,30	93.114.088.720,80	93.114.164.420,80
Gruppo COFOG	10.3	Superstiti		552.457.294,64	22.748.591.116,73	23.000.979.012,41	23.000.997.712,41
	I	Spese correnti	U.1.00.00.00.000	552.457.294,64	22.748.591.116,73	23.000.979.012,41	23.000.997.712,41
	II	Trasferimenti correnti	U.1.04.00.00.000	552.457.294,64	22.748.591.116,73	23.000.979.012,41	23.000.997.712,41
	III	Trasferimenti correnti a Famiglie	U.1.04.02.00.000	552.457.294,64	22.748.591.116,73	23.000.979.012,41	23.000.997.712,41
	IV	Interventi previdenziali	U.1.04.02.01.000	552.457.294,64	22.748.591.116,73	23.000.979.012,41	23.000.997.712,41
		Uscite per prestazioni istituzionali	U1205	552.457.294,64	22.748.591.116,73	23.000.979.012,41	23.000.997.712,41
Totale Programma 1.1 - Pensioni lavoratori dipendenti del settore privato				2.954.343.409,55	121.651.523.655,60	123.001.188.455,94	123.001.288.455,94
Programma	1.2	Pensioni lavoratori dipendenti del settore pubblico		836.310,11	62.819.443.512,00	62.819.443.512,00	64.900.666.287,00
Gruppo COFOG	10.1	Malattia e invalidità		72.758,97	5.465.291.585,55	5.646.357.966,97	5.646.357.966,97
	I	Spese correnti	U.1.00.00.00.000	72.758,97	5.465.291.585,55	5.646.357.966,97	5.646.357.966,97
	II	Trasferimenti correnti	U.1.04.00.00.000	72.758,97	5.465.291.585,55	5.646.357.966,97	5.646.357.966,97
	III	Trasferimenti correnti a Famiglie	U.1.04.02.00.000	72.758,97	5.465.291.585,55	5.646.357.966,97	5.646.357.966,97
	IV	Interventi previdenziali	U.1.04.02.01.000	72.758,97	5.465.291.585,55	5.646.357.966,97	5.646.357.966,97
		Uscite per prestazioni istituzionali	U1205	72.758,97	5.465.291.585,55	5.646.357.966,97	5.646.357.966,97
Gruppo COFOG	10.2	Vecchiaia		647.304,04	48.622.249.278,28	50.233.115.706,14	50.233.115.706,14
	I	Spese correnti	U.1.00.00.00.000	647.304,04	48.622.249.278,28	50.233.115.706,14	50.233.115.706,14

**Preventivo finanziario decisionale 2021**

	Livello	Denominazione	Codice	Residui iniziali dell'anno 2021	Previsioni di Competenza assorbita 2020	Previsioni Competenza originaria 2021	Previsioni di Cassa originaria 2021
	II	Trasferimenti correnti	U.1.04.00.00.000	647.304,04	48.622.249.278,28	50.233.115.706,14	50.233.115.708,14
	III	Trasferimenti correnti a Famiglie	U.1.04.02.00.000	847.304,04	48.622.249.278,28	50.233.115.706,14	50.233.115.706,14
	IV	Interventi previdenziali	U.1.04.02.01.000	647.304,04	48.622.249.278,28	50.233.115.706,14	50.233.115.706,14
		Uscite per prestazioni istituzionali	U1205	647.304,04	48.622.249.278,28	50.233.115.706,14	50.233.115.706,14
Gruppo COFOG	10.3	Superstiti		116.247,10	8.731.902.648,17	9.021.192.813,89	9.021.192.813,89
	I	Spese correnti	U.1.00.00.00.000	116.247,10	8.731.902.648,17	9.021.192.813,89	9.021.192.813,89
	II	Trasferimenti correnti	U.1.04.00.00.000	116.247,10	8.731.902.648,17	9.021.192.813,89	9.021.192.813,89
	III	Trasferimenti correnti a Famiglie	U.1.04.02.00.000	116.247,10	8.731.902.648,17	9.021.192.813,89	9.021.192.813,89
	IV	Interventi previdenziali	U.1.04.02.01.000	116.247,10	8.731.902.648,17	9.021.192.813,89	9.021.192.813,89
		Uscite per prestazioni istituzionali	U1205	116.247,10	8.731.902.648,17	9.021.192.813,89	9.021.192.813,89
<b>Totale Programma 1.2 - Pensioni lavoratori dipendenti del settore pubblico</b>				<b>836.310,11</b>	<b>62.819.443.512,00</b>	<b>64.900.666.287,00</b>	<b>64.900.666.287,00</b>
Programma	1.3	Pensioni lavoratori autonomi		565.029.186,38	27.160.983.122,43	27.160.983.122,43	27.701.543.987,04
Gruppo COFOG	10.1	Malattia e invalidità		20.341.049,99	977.795.392,41	997.699.769,56	997.255.583,53
	I	Spese correnti	U.1.00.00.00.000	20.341.049,99	977.795.392,41	997.699.769,56	997.255.583,53
	II	Trasferimenti correnti	U.1.04.00.00.000	20.341.049,99	977.795.392,41	997.699.769,56	997.255.583,53
	III	Trasferimenti correnti a Famiglie	U.1.04.02.00.000	20.341.049,99	977.795.392,41	997.699.769,56	997.255.583,53
	IV	Interventi previdenziali	U.1.04.02.01.000	20.341.049,99	977.795.392,41	997.699.769,56	997.255.583,53
		Uscite per prestazioni istituzionali	U1205	20.341.049,99	977.795.392,41	997.699.769,56	997.255.583,53
Gruppo COFOG	10.2	Vecchiaia		473.494.441,43	22.760.903.856,59	23.224.233.524,96	23.213.893.861,14
	I	Spese correnti	U.1.00.00.00.000	473.494.441,43	22.760.903.856,59	23.224.233.524,96	23.213.893.861,14
	II	Trasferimenti correnti	U.1.04.00.00.000	473.494.441,43	22.760.903.856,59	23.224.233.524,96	23.213.893.861,14
	III	Trasferimenti correnti a Famiglie	U.1.04.02.00.000	473.494.441,43	22.760.903.856,59	23.224.233.524,96	23.213.893.861,14
	IV	Interventi previdenziali	U.1.04.02.01.000	473.494.441,43	22.760.903.856,59	23.224.233.524,96	23.213.893.861,14
		Uscite per prestazioni istituzionali	U1205	473.494.441,43	22.760.903.856,59	23.224.233.524,96	23.213.893.861,14
Gruppo COFOG	10.3	Superstiti		71.193.674,96	3.422.283.873,43	3.491.949.193,48	3.490.394.542,37
	I	Spese correnti	U.1.00.00.00.000	71.193.674,96	3.422.283.873,43	3.491.949.193,48	3.490.394.542,37
	II	Trasferimenti correnti	U.1.04.00.00.000	71.193.674,96	3.422.283.873,43	3.491.949.193,48	3.490.394.542,37
	III	Trasferimenti correnti a Famiglie	U.1.04.02.00.000	71.193.674,96	3.422.283.873,43	3.491.949.193,48	3.490.394.542,37
	IV	Interventi previdenziali	U.1.04.02.01.000	71.193.674,96	3.422.283.873,43	3.491.949.193,48	3.490.394.542,37
		Uscite per prestazioni istituzionali	U1205	71.193.674,96	3.422.283.873,43	3.491.949.193,48	3.490.394.542,37
<b>Totale Programma 1.3 - Pensioni lavoratori autonomi</b>				<b>565.029.186,38</b>	<b>27.160.983.122,43</b>	<b>27.713.882.488,00</b>	<b>27.701.543.987,04</b>

*Il Segretario*

Preventivo finanziario decisionale 2021

	Livello	Descrizione	Codice	Residui iniziali dell'anno 2021	Previsioni di Competenza assistata 2020	Previsioni Competenza originaria 2021	Previsioni di Cassa originaria 2021
Programma	1.4	Spesa pensionistica a carico dello Stato		251.350.460,77	57.508.086.075,62	57.508.086.075,62	58.593.687.584,48
Gruppo COFOG	10.1	Malattia e invalidità		15.081.027,65	3.450.485.164,54	3.515.621.255,07	3.515.621.255,07
	I	Spese correnti	U.1.00.00.00.000	15.081.027,65	3.450.485.164,54	3.515.621.255,07	3.515.621.255,07
	II	Trasferimenti correnti	U.1.04.00.00.000	15.081.027,65	3.450.485.164,54	3.515.621.255,07	3.515.621.255,07
	III	Trasferimenti correnti a Famiglie	U.1.04.02.00.000	15.081.027,65	3.450.485.164,54	3.515.621.255,07	3.515.621.255,07
	IV	Interventi previdenziali	U.1.04.02.01.000	15.081.027,65	3.450.485.164,54	3.515.621.255,07	3.515.621.255,07
		Uscite per prestazioni istituzionali	U1205	15.081.027,65	3.450.485.164,54	3.515.621.255,07	3.515.621.255,07
Gruppo COFOG	10.2	Vecchiaia		195.199.114,66	44.668.052.386,04	45.511.284.091,30	45.511.284.091,30
	I	Spese correnti	U.1.00.00.00.000	195.199.114,66	44.668.052.386,04	45.511.284.091,30	45.511.284.091,30
	II	Trasferimenti correnti	U.1.04.00.00.000	195.199.114,66	44.668.052.386,04	45.511.284.091,30	45.511.284.091,30
	III	Trasferimenti correnti a Famiglie	U.1.04.02.00.000	195.199.114,66	44.668.052.386,04	45.511.284.091,30	45.511.284.091,30
	IV	Interventi previdenziali	U.1.04.02.01.000	195.199.114,66	44.668.052.386,04	45.511.284.091,30	45.511.284.091,30
		Uscite per prestazioni istituzionali	U1205	195.199.114,66	44.668.052.386,04	45.511.284.091,30	45.511.284.091,30
Gruppo COFOG	10.3	Superstiti		41.070.318,46	9.389.548.525,04	9.566.782.238,11	9.566.782.238,11
	I	Spese correnti	U.1.00.00.00.000	41.070.318,46	9.389.548.525,04	9.566.782.238,11	9.566.782.238,11
	II	Trasferimenti correnti	U.1.04.00.00.000	41.070.318,46	9.389.548.525,04	9.566.782.238,11	9.566.782.238,11
	III	Trasferimenti correnti a Famiglie	U.1.04.02.00.000	41.070.318,46	9.389.548.525,04	9.566.782.238,11	9.566.782.238,11
	IV	Interventi previdenziali	U.1.04.02.01.000	41.070.318,46	9.389.548.525,04	9.566.782.238,11	9.566.782.238,11
		Uscite per prestazioni istituzionali	U1205	41.070.318,46	9.389.548.525,04	9.566.782.238,11	9.566.782.238,11
Totale Programma 1.4 - Spesa pensionistica a carico dello Stato				251.350.460,77	57.508.086.075,62	58.593.687.584,48	58.593.687.584,48
Programma	1.5	TFR e TFS lavoratori dipendenti del settore pubblico		18.316.620,97	7.551.203.000,00	7.551.203.000,00	8.172.882.000,00
Gruppo COFOG	10.2	Vecchiaia		18.316.620,97	7.551.203.000,00	8.172.882.000,00	8.172.882.000,00
	I	Spese correnti	U.1.00.00.00.000	18.316.620,97	7.550.753.000,00	8.172.282.000,00	8.172.282.000,00
	II	Trasferimenti correnti	U.1.04.00.00.000	18.316.067,70	7.550.750.000,00	8.172.279.000,00	8.172.279.000,00
	III	Trasferimenti correnti a Famiglie	U.1.04.02.00.000	18.316.067,70	7.550.750.000,00	8.172.279.000,00	8.172.279.000,00
	IV	Interventi previdenziali	U.1.04.02.01.000	18.316.067,70	7.550.750.000,00	8.172.279.000,00	8.172.279.000,00
		Uscite per prestazioni istituzionali	U1205	18.316.067,70	7.550.750.000,00	8.172.279.000,00	8.172.279.000,00
	II	Interessi passivi	U.1.07.00.00.000	553,27	3.000,00	3.000,00	3.000,00
	III	Altri interessi passivi	U.1.07.06.00.000	553,27	3.000,00	3.000,00	3.000,00
	IV	Altri interessi passivi diversi	U.1.07.06.99.000	553,27	3.000,00	3.000,00	3.000,00
		Oneri finanziari	U1207	553,27	3.000,00	3.000,00	3.000,00

Preventivo finanziario decisionale 2021

	Livello	Denominazione	Codice	Residui Intali dell'anno 2021	Previsioni di Competenza annessate 2021	Previsioni Competenza originarie 2021	Previsioni di Cassa originarie 2021
	I	Uscite per conto terzi e partite di giro	U.7.00.00.00.000	-	450.000,00	800.000,00	600.000,00
	II	Uscite per conto terzi	U.7.02.00.00.000	-	450.000,00	800.000,00	600.000,00
	III	Trasferimenti per conto terzi a Altri settori	U.7.02.03.00.000	-	450.000,00	600.000,00	600.000,00
	IV	Trasferimenti per conto terzi a Famiglie	U.7.02.03.01.000	-	450.000,00	600.000,00	600.000,00
		Uscite aventi natura di partite di giro	U4121	-	450.000,00	800.000,00	600.000,00
Totale Programma 1.5 - TFR e TFS lavoratori dipendenti del settore pubblico				18.316.620,97	7.551.203.000,00	8.172.882.000,00	8.172.882.000,00
Programma	1.6	Altre spese di tipo previdenziale		5.243.791.332,98	962.850.870,98	962.850.870,98	1.257.928.720,02
Gruppo COFOG	10.2	Vecchiaia		5.243.791.332,98	962.850.870,98	971.373.243,30	1.257.928.720,02
	I	Spese correnti	U.1.00.00.00.000	5.243.791.332,98	962.850.870,98	971.373.243,30	1.257.928.720,02
	II	Trasferimenti correnti	U.1.04.00.00.000	2.852.731.895,41	926.908.244,58	935.366.809,54	1.221.923.974,26
	III	Trasferimenti correnti a Amministrazioni Pubbliche	U.1.04.01.00.000	2.170.985.949,35	711.988.448,25	741.287.778,35	1.027.758.290,07
	IV	Trasferimenti correnti a Amministrazioni Centrali	U.1.04.01.01.000	2.166.991.533,19	455.956.448,25	497.942.778,35	784.433.290,07
		Trasferimenti passivi	U1206	2.166.991.533,19	455.956.448,25	497.942.778,35	784.433.290,07
	IV	Trasferimenti correnti a Amministrazioni Locali	U.1.04.01.02.000	2.590.000,00	6.600.000,00	6.900.000,00	6.900.000,00
		Trasferimenti passivi	U1206	2.590.000,00	6.600.000,00	6.900.000,00	6.900.000,00
	IV	Trasferimenti correnti a Enti di Previdenza	U.1.04.01.03.000	1.384.416,16	249.430.000,00	236.425.000,00	236.425.000,00
		Trasferimenti passivi	U1206	1.384.416,16	249.430.000,00	236.425.000,00	236.425.000,00
	III	Trasferimenti correnti a Famiglie	U.1.04.02.00.000	681.139.858,41	106.367.473,00	81.543.738,00	81.610.391,00
	IV	Interventi previdenziali	U.1.04.02.01.000	680.769.229,63	106.367.473,00	81.543.738,00	81.610.391,00
		Uscite per prestazioni istituzionali	U1205	680.769.229,63	106.367.473,00	81.543.738,00	81.610.391,00
	IV	Interventi assistenziali	U.1.04.02.02.000	370.628,78	-	-	-
		Uscite per prestazioni istituzionali	U1205	370.628,78	-	-	-
	III	Trasferimenti correnti a Imprese	U.1.04.03.00.000	625.887,65	93.554.323,33	98.555.293,19	98.555.293,19
	IV	Trasferimenti correnti a altre imprese	U.1.04.03.99.000	625.887,65	93.554.323,33	98.555.293,19	98.555.293,19
		Trasferimenti passivi	U1206	625.887,65	93.554.323,33	98.555.293,19	98.555.293,19
	III	Trasferimenti correnti versati all'Unione Europea e al Resto del Mondo	U.1.04.05.00.000	-	15.000.000,00	14.000.000,00	14.000.000,00
	IV	Altri Trasferimenti correnti alla UE	U.1.04.05.99.000	-	15.000.000,00	14.000.000,00	14.000.000,00
		Uscite non classificabili in altre voci	U1210	-	15.000.000,00	14.000.000,00	14.000.000,00
	II	Interessi passivi	U.1.07.00.00.000	2.390.594.124,49	11.539.483,23	11.597.858,24	11.596.170,24
	III	Altri interessi passivi	U.1.07.06.00.000	2.390.594.124,49	11.539.483,23	11.597.858,24	11.596.170,24
	IV	Altri interessi passivi diversi	U.1.07.08.99.000	2.390.594.124,49	11.539.483,23	11.597.858,24	11.596.170,24

Il Segretario

Preventivo finanziario decisionale 2021

	Utile	Denominazione	Codice	Residuo iniziale dell'anno 2021	Previsioni di Competenza annuale 2021	Previsioni di Competenza univariale 2021	Previsioni di Cassa originarie 2021
		Oneri finanziari	U1207	2.390.594.124,49	11.539.483,23	11.597.858,24	11.596.170,24
	II	Rimborsi e poste correttive delle entrate	U.1.09.00.00.000	29.102,11	3.230.000,00	3.179.500,00	3.179.500,00
	III	Altri Rimborsi di parte corrente di somme non dovute o incassate in eccesso	U.1.09.99.00.000	29.102,11	3.230.000,00	3.179.500,00	3.179.500,00
	IV	Rimborsi di parte corrente a Famiglie di somme non dovute o incassate in eccesso	U.1.09.99.04.000	29.102,11	3.218.000,00	3.167.500,00	3.167.500,00
		Poste correttive e compensative di entrate correnti	U1209	29.102,11	3.218.000,00	3.167.500,00	3.167.500,00
	IV	Rimborsi di parte corrente a Imprese di somme non dovute o incassate in eccesso	U.1.09.99.05.000	-	12.000,00	12.000,00	12.000,00
		Poste correttive e compensative di entrate correnti	U1209	-	12.000,00	12.000,00	12.000,00
	II	Altre spese correnti	U.1.10.00.00.000	436.410,97	21.173.143,17	21.229.075,52	21.229.075,52
	III	Spese dovute a sanzioni, risarcimenti e indennizzi	U.1.10.05.00.000	-	1.261.143,17	1.239.675,52	1.239.675,52
	IV	Oneri da contenzioso	U.1.10.05.04.000	-	1.261.143,17	1.239.675,52	1.239.675,52
		Uscite non classificabili in altre voci	U1210	-	1.261.143,17	1.239.675,52	1.239.675,52
	III	Altre spese correnti n.a.c.	U.1.10.99.00.000	436.410,97	19.912.000,00	19.989.400,00	19.989.400,00
	IV	Altre spese correnti n.a.c.	U.1.10.99.99.000	436.410,97	19.912.000,00	19.989.400,00	19.989.400,00
		Uscite non classificabili in altre voci	U1210	436.410,97	19.912.000,00	19.989.400,00	19.989.400,00
Totale Programma 1.6 - Altre spese di tipo previdenziale				5.243.791.332,98	962.850.870,98	971.373.243,30	1.257.928.720,02
Totale Missione 1 - Politiche previdenziali (025)				9.033.667.300,76	277.654.090.236,63	283.353.680.058,72	283.627.997.034,48
Missione	2	Diritti sociali, politiche sociali e famiglia (024)		1.900.278.019,67	51.195.466.356,86	48.524.802.011,14	48.545.563.507,23
Programma	2.1	Assegni ed indennità di accompagnamento agli invalidi civili		980.055.120,51	18.729.149.253,00	18.729.149.253,00	18.948.752.929,00
Gruppo COFOG	10.1	Malattia e invalidità		980.055.120,51	18.729.149.253,00	18.948.752.929,00	18.948.752.929,00
	I	Spese correnti	U.1.00.00.00.000	980.055.120,51	18.729.149.253,00	18.948.752.929,00	18.948.752.929,00
	II	Trasferimenti correnti	U.1.04.00.00.000	980.055.120,51	18.728.470.253,00	18.948.073.929,00	18.948.073.929,00
	III	Trasferimenti correnti a Famiglie	U.1.04.02.00.000	980.055.120,51	18.728.470.253,00	18.948.073.929,00	18.948.073.929,00
	IV	Interventi previdenziali	U.1.04.02.01.000	198,59	-	-	-
		Uscite per prestazioni istituzionali	U1205	198,59	-	-	-
	IV	Interventi assistenziali	U.1.04.02.02.000	980.054.921,92	18.728.470.253,00	18.948.073.929,00	18.948.073.929,00
		Uscite per prestazioni istituzionali	U1205	980.054.921,92	18.728.470.253,00	18.948.073.929,00	18.948.073.929,00
	II	Interessi passivi	U.1.07.00.00.000	-	679.000,00	679.000,00	679.000,00
	III	Altri interessi passivi	U.1.07.08.00.000	-	679.000,00	679.000,00	679.000,00
	IV	Altri interessi passivi diversi	U.1.07.06.99.000	-	679.000,00	679.000,00	679.000,00
		Oneri finanziari	U1207	-	679.000,00	679.000,00	679.000,00
Totale Programma 2.1 - Assegni ed indennità di accompagnamento agli invalidi civili				980.055.120,51	18.729.149.253,00	18.948.752.929,00	18.948.752.929,00

Preventivo finanziario decisionale 2021

	Livello	Denominazione	Codice	Residui Iniziali dell'anno 2021	Previsioni di Competenza assestati 2020	Previsioni Competenza originarie 2021	Previsioni di Cassa originarie 2021
Programma	2.2	Assegni sociali		18.628.905,45	4.512.083.554,05	4.512.083.554,05	4.607.367.401,47
Gruppo COFOG	10.2	Vecchiaia		18.628.905,45	4.512.083.554,05	4.607.367.401,47	4.607.367.401,47
	I	Spese correnti	U.1.00.00.00.000	18.628.905,45	4.512.083.554,05	4.607.367.401,47	4.607.367.401,47
	II	Trasferimenti correnti	U.1.04.00.00.000	18.628.905,45	4.512.083.554,05	4.607.367.401,47	4.607.367.401,47
	III	Trasferimenti correnti a Famiglie	U.1.04.02.00.000	18.628.905,45	4.512.083.554,05	4.607.367.401,47	4.607.367.401,47
	IV	Interventi previdenziali	U.1.04.02.01.000	18.628.905,45	4.512.083.554,05	4.607.367.401,47	4.607.367.401,47
		Uscite per prestazioni istituzionali	U1205	18.628.905,45	4.512.083.554,05	4.607.367.401,47	4.607.367.401,47
Totale Programma 2.2 - Assegni sociali				18.628.905,45	4.512.083.554,05	4.607.367.401,47	4.607.367.401,47
Programma	2.3	Sostegno alla famiglia		26.603.691,69	17.975.111.308,87	17.975.111.308,87	15.483.440.856,46
Gruppo COFOG	10.4	Famiglia		26.603.691,69	17.975.111.308,87	15.483.432.749,68	15.483.440.856,46
	I	Spese correnti	U.1.00.00.00.000	26.603.691,69	17.975.111.308,87	15.483.432.749,68	15.483.440.856,46
	II	Trasferimenti correnti	U.1.04.00.00.000	26.603.691,69	17.975.111.308,87	15.483.432.749,68	15.483.440.856,46
	III	Trasferimenti correnti a Famiglie	U.1.04.02.00.000	26.603.691,69	17.975.111.308,87	15.483.432.749,68	15.483.440.856,46
	IV	Interventi previdenziali	U.1.04.02.01.000	24.715.512,82	17.063.111.308,87	14.561.432.749,68	14.561.440.856,46
		Uscite per prestazioni istituzionali	U1205	24.715.512,82	17.063.111.308,87	14.561.432.749,68	14.561.440.856,46
	IV	Interventi assistenziali	U.1.04.02.02.000	1.888.178,87	912.000.000,00	922.000.000,00	922.000.000,00
		Uscite per prestazioni istituzionali	U1205	1.888.178,87	912.000.000,00	922.000.000,00	922.000.000,00
Totale Programma 2.3 - Sostegno alla famiglia				26.603.691,69	17.975.111.308,87	15.483.432.749,68	15.483.440.856,46
Programma	2.4	Sostegno della Maternità e congedi parentali		4.921.714,35	2.368.457.238,83	2.368.457.238,83	2.357.834.534,12
Gruppo COFOG	10.4	Famiglia		4.921.714,35	2.368.457.238,83	2.357.834.534,12	2.357.834.534,12
	I	Spese correnti	U.1.00.00.00.000	4.921.714,35	2.368.457.238,83	2.357.834.534,12	2.357.834.534,12
	II	Trasferimenti correnti	U.1.04.00.00.000	4.921.714,35	2.368.457.238,83	2.357.834.534,12	2.357.834.534,12
	III	Trasferimenti correnti a Famiglie	U.1.04.02.00.000	4.921.714,35	2.368.457.238,83	2.357.834.534,12	2.357.834.534,12
	IV	Interventi previdenziali	U.1.04.02.01.000	4.921.714,35	2.368.457.238,83	2.357.834.534,12	2.357.834.534,12
		Uscite per prestazioni istituzionali	U1205	4.921.714,35	2.368.457.238,83	2.357.834.534,12	2.357.834.534,12
Totale Programma 2.4 - Sostegno della Maternità e congedi parentali				4.921.714,35	2.368.457.238,83	2.357.834.534,12	2.357.834.534,12
Programma	2.5	Prestazioni creditizie e sociali		870.068.587,67	7.610.655.002,11	7.610.655.002,11	7.148.187.786,18
Gruppo COFOG	10.4	Famiglia		870.068.587,67	7.535.655.002,11	7.127.414.398,87	7.148.187.786,18
	I	Spese correnti	U.1.00.00.00.000	797.092.635,31	921.681.133,00	937.763.120,62	982.968.306,90
	II	Acquisto di beni e servizi	U.1.03.00.00.000	114.186,43	985.000,00	715.000,00	802.243,95

IL Segretario

Preventivo finanziario decisionale 2021

	Livello	Descrizione	Codice	Residui Iniziali dell'anno 2021	Previsioni di Competenza esastato 2021	Previsioni Competenza originarie 2021	Previsioni di Cassa originarie 2021
	III	Acquisto di beni	U.1.03.01.00.000	-	800.000,00	665.000,00	665.000,00
	IV	Altri beni di consumo	U.1.03.01.02.000	-	800.000,00	665.000,00	665.000,00
		Uscite per l'acquisto di beni di consumo e di servizi	U1104	-	800.000,00	665.000,00	665.000,00
	III	Acquisto di servizi	U.1.03.02.00.000	114.188,43	185.000,00	50.000,00	137.243,95
	IV	Servizi amministrativi	U.1.03.02.16.000	114.188,43	135.000,00	-	112.243,95
		Uscite non classificabili in altre voci	U1210	114.188,43	135.000,00	-	112.243,95
	IV	Altri servizi	U.1.03.02.99.000	-	50.000,00	50.000,00	25.000,00
		Uscite non classificabili in altre voci	U1210	-	50.000,00	50.000,00	25.000,00
	II	Trasferimenti correnti	U.1.04.00.00.000	796.976.476,87	907.683.133,00	909.623.120,62	954.741.062,95
	III	Trasferimenti correnti a Amministrazioni Pubbliche	U.1.04.01.00.000	377.529.743,00	377.529.743,00	397.146.467,00	377.529.743,00
	IV	Trasferimenti correnti a Amministrazioni Centrali	U.1.04.01.01.000	377.529.743,00	377.529.743,00	397.146.467,00	377.529.743,00
		Trasferimenti passivi	U1208	377.529.743,00	377.529.743,00	397.146.467,00	377.529.743,00
	III	Trasferimenti correnti a Famiglie	U.1.04.02.00.000	419.446.733,87	530.153.390,00	512.476.653,62	577.211.319,95
	IV	Interventi assistenziali	U.1.04.02.02.000	419.446.733,87	530.153.390,00	512.476.653,62	577.211.319,95
		Uscite per prestazioni istituzionali	U1205	419.446.733,87	530.153.390,00	512.476.653,62	577.211.319,95
	II	Interessi passivi	U.1.07.00.00.000	1.039,61	-	-	-
	III	Altri interessi passivi	U.1.07.06.00.000	1.039,61	-	-	-
	IV	Altri interessi passivi diversi	U.1.07.06.99.000	1.039,61	-	-	-
		Oneri finanziari	U1207	1.039,61	-	-	-
	II	Rimborsi e poste correttive delle entrate	U.1.09.00.00.000	930,40	3.000,00	3.000,00	3.000,00
	III	Altri Rimborsi di parte corrente di somme non dovute o incassate in eccesso	U.1.09.99.00.000	930,40	3.000,00	3.000,00	3.000,00
	IV	Rimborsi di parte corrente a Famiglie di somme non dovute o incassate in eccesso	U.1.09.99.04.000	930,40	3.000,00	3.000,00	3.000,00
		Poste correttive e compensative di entrate correnti	U1209	930,40	3.000,00	3.000,00	3.000,00
	II	Altre spese correnti	U.1.10.00.00.000	-	13.010.000,00	27.422.000,00	27.422.000,00
	III	Spese dovute a sanzioni, risarcimenti e indennizzi	U.1.10.05.00.000	-	-	-	-
	IV	Oneri da contenzioso	U.1.10.05.04.000	-	-	-	-
		Uscite non classificabili in altre voci	U1210	-	-	-	-
	III	Altre spese correnti n.a.c.	U.1.10.99.00.000	-	13.010.000,00	27.422.000,00	27.422.000,00
	IV	Altre spese correnti n.a.c.	U.1.10.99.99.000	-	13.010.000,00	27.422.000,00	27.422.000,00
		Uscite non classificabili in altre voci	U1210	-	13.010.000,00	27.422.000,00	27.422.000,00
	I	Spese per incremento attività finanziarie	U.3.00.00.00.000	72.975.952,36	6.613.973.869,11	6.189.651.276,25	6.165.219.479,28

**Preventivo finanziario decisionale 2021**

	Livello	Denominazione	Codice	Residui iniziali dell'anno 2021	Previsioni di Competenza assodate 2020	Previsioni Competenza originarie 2021	Previsioni di Cassa originarie 2021
	II	Concessione crediti di breve termine	U.3.02.00.00.000	8.941.909,14	5.893.303.869,11	5.590.981.276,25	5.599.923.185,39
	III	Concessione crediti di breve periodo a tasso agevolato a Famiglie	U.3.02.02.00.000	8.941.909,14	5.893.303.869,11	5.590.981.276,25	5.599.923.185,39
	IV	Concessione crediti di breve periodo a tasso agevolato a Famiglie	U.3.02.02.01.000	8.941.909,14	5.893.303.869,11	5.590.981.276,25	5.599.923.185,39
		Concessioni di crediti e anticipazioni	U2114	8.941.909,14	5.893.303.869,11	5.590.981.276,25	5.599.923.185,39
	II	Concessione crediti di medio-lungo termine	U.3.03.00.00.000	64.034.043,22	720.870.000,00	598.670.000,00	565.296.293,89
	III	Concessione Crediti di medio-lungo termine a tasso agevolato a Amministrazione Pubbliche	U.3.03.01.00.000	2.572.443,98	500.000,00	500.000,00	672.443,98
	IV	Concessione Crediti di medio-lungo termine a tasso agevolato a Amministrazioni Locali	U.3.03.01.02.000	2.572.443,98	500.000,00	500.000,00	672.443,98
		Concessioni di crediti e anticipazioni	U2114	2.572.443,98	500.000,00	500.000,00	672.443,98
	III	Concessione Crediti di medio-lungo termine a tasso agevolato a Famiglie	U.3.03.02.00.000	61.461.599,24	720.170.000,00	596.170.000,00	564.623.849,91
	IV	Concessione Crediti di medio-lungo termine a tasso agevolato a Famiglie	U.3.03.02.01.000	61.461.599,24	720.170.000,00	596.170.000,00	564.623.849,91
		Concessioni di crediti e anticipazioni	U2114	61.461.599,24	720.170.000,00	596.170.000,00	564.623.849,91
Gruppo COFOG	10.9	Protezione sociale n.a.c.		-	75.000.000,00	-	-
	I	Spese per incremento attività finanziarie	U.3.00.00.00.000	-	75.000.000,00	-	-
	II	Altre spese per incremento di attività finanziarie	U.3.04.00.00.000	-	75.000.000,00	-	-
	III	Versamenti ai conti di tesoreria statale (da parte dei soggetti non sottoposti al regime di Tesoreria Unica)	U.3.04.06.00.000	-	75.000.000,00	-	-
	IV	Versamenti ai conti di tesoreria statale (da parte dei soggetti non sottoposti al regime di Tesoreria Unica)	U.3.04.06.01.000	-	75.000.000,00	-	-
		Concessioni di crediti e anticipazioni	U2114	-	75.000.000,00	-	-
<b>Totale Programma 2.5 - Prestazioni creditizie e sociali</b>				<b>870.068.587,67</b>	<b>7.610.655.002,11</b>	<b>7.127.414.398,87</b>	<b>7.148.187.786,18</b>
<b>Totale Missione 2 - Diritti sociali, politiche sociali e famiglia (024)</b>				<b>1.900.278.019,67</b>	<b>51.195.456.356,86</b>	<b>48.524.802.011,14</b>	<b>48.545.583.507,23</b>
Missione	3	Politiche per il lavoro (026)		<b>1.745.109.964,74</b>	<b>63.183.531.341,08</b>	<b>41.490.109.984,63</b>	<b>41.379.632.044,87</b>
Programma	3.1	Disoccupazione e Mobilità		<b>91.064.503,91</b>	<b>20.904.777.636,00</b>	<b>20.904.777.636,00</b>	<b>13.418.063.083,00</b>
Gruppo COFOG	10.5	Disoccupazione		<b>91.064.503,91</b>	<b>20.904.777.636,00</b>	<b>13.418.063.083,00</b>	<b>13.418.063.083,00</b>
	I	Spese correnti	U.1.00.00.00.000	<b>91.064.503,91</b>	<b>20.904.777.636,00</b>	<b>13.418.063.083,00</b>	<b>13.418.063.083,00</b>
	II	Trasferimenti correnti	U.1.04.00.00.000	<b>91.064.503,91</b>	<b>20.904.762.636,00</b>	<b>13.418.048.083,00</b>	<b>13.418.048.083,00</b>
	III	Trasferimenti correnti a Amministrazioni Pubbliche	U.1.04.01.00.000	<b>10.200.000,00</b>	<b>10.200.000,00</b>	<b>10.200.000,00</b>	<b>10.200.000,00</b>
	IV	Trasferimenti correnti a Amministrazioni Centrali	U.1.04.01.01.000	<b>10.200.000,00</b>	<b>10.200.000,00</b>	<b>10.200.000,00</b>	<b>10.200.000,00</b>
		Trasferimenti passivi	U1206	<b>10.200.000,00</b>	<b>10.200.000,00</b>	<b>10.200.000,00</b>	<b>10.200.000,00</b>
	III	Trasferimenti correnti a Famiglie	U.1.04.02.00.000	<b>80.864.503,91</b>	<b>20.894.562.636,00</b>	<b>13.407.848.083,00</b>	<b>13.407.848.083,00</b>

Preventivo finanziario decisionale 2021

	Livello	Denominazione	Codice	Residui iniziali dell'anno 2021	Previsioni di Competenza assestato 2020	Previsioni Competenza originarie 2021	Previsioni di Cassa originarie 2021
	IV	Interventi previdenziali	U.1.04.02.01.000	80.864.503,91	20.794.562.636,00	13.307.848.083,00	13.307.848.083,00
		Uscite per prestazioni istituzionali	U1205	80.864.503,91	20.794.562.636,00	13.307.848.083,00	13.307.848.083,00
	IV	Interventi assistenziali	U.1.04.02.02.000	-	100.000.000,00	100.000.000,00	100.000.000,00
		Uscite per prestazioni istituzionali	U1205	-	100.000.000,00	100.000.000,00	100.000.000,00
	II	Rimborsi e poste correttive delle entrate	U.1.09.00.00.000	-	15.000,00	15.000,00	15.000,00
	III	Altri Rimborsi di parte corrente di somme non dovute o incassate in eccesso	U.1.09.99.00.000	-	15.000,00	15.000,00	15.000,00
	IV	Rimborsi di parte corrente a Imprese di somme non dovute o incassate in eccesso	U.1.09.99.05.000	-	15.000,00	15.000,00	15.000,00
		Poste correttive e compensative di entrate correnti	U1209	-	15.000,00	15.000,00	15.000,00
Totale Programma 3.1 - Disoccupazione e Mobilità				91.064.503,91	20.904.777.636,00	13.418.063.083,00	13.418.063.083,00
Programma	3.2	Integrazioni salariali (CIGO e CIGS)		3.632.255,72	20.715.096.030,00	20.715.096.030,00	4.165.355.880,75
Gruppo COFOG	10.5	Disoccupazione		3.632.255,72	20.715.096.030,00	4.165.351.041,00	4.165.355.880,75
	I	Spese correnti	U.1.00.00.00.000	3.632.255,72	20.715.096.030,00	4.165.351.041,00	4.165.355.880,75
	II	Trasferimenti correnti	U.1.04.00.00.000	3.632.255,72	20.715.096.030,00	4.165.351.041,00	4.165.355.880,75
	III	Trasferimenti correnti a Famiglie	U.1.04.02.00.000	3.632.255,72	20.715.096.030,00	4.165.351.041,00	4.165.355.880,75
	IV	Interventi previdenziali	U.1.04.02.01.000	3.538.183,23	20.675.028.895,00	4.125.958.219,00	4.125.958.219,00
		Uscite per prestazioni istituzionali	U1205	3.538.183,23	20.675.028.895,00	4.125.958.219,00	4.125.958.219,00
	IV	Interventi assistenziali	U.1.04.02.02.000	94.072,49	39.407.235,00	38.723.022,00	38.727.861,75
		Uscite per prestazioni istituzionali	U1205	94.072,49	39.407.235,00	38.723.022,00	38.727.861,75
	IV	Borse di studio, dottorati di ricerca e contratti di formazione specialistica	U.1.04.02.03.000	-	659.900,00	669.800,00	669.800,00
		Uscite per prestazioni istituzionali	U1205	-	659.900,00	669.800,00	669.800,00
Totale Programma 3.2 - Integrazioni salariali (CIGO e CIGS)				3.632.255,72	20.715.096.030,00	4.165.351.041,00	4.165.355.880,75
Programma	3.3	Malattia		425.132.032,78	1.872.310.939,30	1.872.310.939,30	1.892.072.483,64
Gruppo COFOG	10.1	Malattia e invalidità		425.132.032,78	1.872.310.939,30	1.892.058.733,20	1.892.072.483,64
	I	Spese correnti	U.1.00.00.00.000	425.132.032,78	1.872.310.939,30	1.892.058.733,20	1.892.072.483,64
	II	Trasferimenti correnti	U.1.04.00.00.000	425.132.032,78	1.872.310.939,30	1.892.058.733,20	1.892.072.483,64
	III	Trasferimenti correnti a Amministrazioni Pubbliche	U.1.04.01.00.000	1.281.645,36	-	-	-
	IV	Trasferimenti correnti a Amministrazioni Locali	U.1.04.01.02.000	1.281.645,36	-	-	-
		Trasferimenti passivi	U1206	1.281.645,36	-	-	-
	III	Trasferimenti correnti a Famiglie	U.1.04.02.00.000	423.850.387,42	1.872.310.939,30	1.892.058.733,20	1.892.072.483,64
	IV	Interventi previdenziali	U.1.04.02.01.000	423.199.907,32	1.867.630.939,30	1.886.881.833,20	1.886.881.833,20
		Uscite per prestazioni istituzionali	U1205	423.199.907,32	1.867.630.939,30	1.886.881.833,20	1.886.881.833,20

Preventivo finanziario decisionale 2021

	Livello	Denominazione	Conto	Residui Iniziali dell'anno 2021	Previsioni di Competenza assestata 2020	Previsioni Competenza originarie 2021	Previsioni di Cassa originarie 2021
	IV	Interventi assistenziali	U.1.04.02.02.000	650.480,10	4.680.000,00	5.176.900,00	5.190.650,44
		Uscite per prestazioni istituzionali	U1205	650.480,10	4.680.000,00	5.176.900,00	5.190.650,44
Totale Programma 3.3 - Malattia				425.132.032,78	1.872.310.939,30	1.892.058.733,20	1.892.072.483,64
Programma	3.4	Incentivi all'occupazione		623.516.676,24	10.386.274.730,00	10.386.274.730,00	12.905.578.062,00
Gruppo COFOG	4.1	Affari generali economici, commerciali e del lavoro		623.516.676,24	10.386.274.730,00	12.905.578.062,00	12.905.578.062,00
	I	Spese correnti	U.1.00.00.00.000	623.516.676,24	10.386.274.730,00	12.905.578.062,00	12.905.578.062,00
	II	Trasferimenti correnti	U.1.04.00.00.000	-	701.906.000,00	21.715.000,00	21.715.000,00
	III	Trasferimenti correnti a imprese	U.1.04.03.00.000	-	701.906.000,00	21.715.000,00	21.715.000,00
	IV	Trasferimenti correnti a altre imprese	U.1.04.03.99.000	-	701.906.000,00	21.715.000,00	21.715.000,00
		Trasferimenti passivi	U1206	-	701.906.000,00	21.715.000,00	21.715.000,00
	II	Rimborsi e poste correttive delle entrate	U.1.09.00.00.000	623.516.676,24	9.684.368.730,00	12.883.863.062,00	12.883.863.062,00
	III	Altri Rimborsi di parte corrente di somme non dovute o incassate in eccesso	U.1.09.99.00.000	623.516.676,24	9.684.368.730,00	12.883.863.062,00	12.883.863.062,00
	IV	Rimborsi di parte corrente ad Amministrazioni Locali di somme non dovute o incassate in eccesso	U.1.09.99.02.000	5.375,80	-	-	-
		Poste correttive e compensative di entrate correnti	U1209	5.375,80	-	-	-
	IV	Rimborsi di parte corrente a imprese di somme non dovute o incassate in eccesso	U.1.09.99.05.000	623.511.300,44	9.684.368.730,00	12.883.863.062,00	12.883.863.062,00
		Poste correttive e compensative di entrate correnti	U1209	623.511.300,44	9.684.368.730,00	12.883.863.062,00	12.883.863.062,00
Totale Programma 3.4 - Incentivi all'occupazione				623.516.676,24	10.386.274.730,00	12.905.578.062,00	12.905.578.062,00
Programma	3.5	TFR e crediti da lavoro da imprese insolventi		5.745.837,86	6.706.828.078,59	6.706.828.078,59	6.666.321.700,00
Gruppo COFOG	10.5	Disoccupazione		5.745.837,86	6.706.828.078,59	6.666.321.700,00	6.666.321.700,00
	I	Spese correnti	U.1.00.00.00.000	5.745.837,86	6.706.828.078,59	6.666.321.700,00	6.666.321.700,00
	II	Trasferimenti correnti	U.1.04.00.00.000	5.745.837,86	6.706.828.078,59	6.666.321.700,00	6.666.321.700,00
	III	Trasferimenti correnti a Amministrazioni Pubbliche	U.1.04.01.00.000	-	1.123.000.000,00	1.023.000.000,00	1.023.000.000,00
	IV	Trasferimenti correnti a Amministrazioni Centrali	U.1.04.01.01.000	-	1.123.000.000,00	1.023.000.000,00	1.023.000.000,00
		Trasferimenti passivi	U1206	-	1.123.000.000,00	1.023.000.000,00	1.023.000.000,00
	III	Trasferimenti correnti a Famiglie	U.1.04.02.00.000	5.745.837,86	5.583.828.078,59	5.643.321.700,00	5.643.321.700,00
	IV	Interventi previdenziali	U.1.04.02.01.000	5.745.837,86	5.583.828.078,59	5.643.321.700,00	5.643.321.700,00
		Uscite per prestazioni istituzionali	U1205	5.745.837,86	5.583.828.078,59	5.643.321.700,00	5.643.321.700,00
Totale Programma 3.5 - TFR e crediti da lavoro da imprese insolventi				5.745.837,86	6.706.828.078,59	6.666.321.700,00	6.666.321.700,00
Programma	3.6	Prestazioni di agevolazione all'esodo		14.788.805,11	1.704.971.475,00	1.704.971.475,00	1.543.467.913,25
Gruppo COFOG	10.5	Disoccupazione		14.788.805,11	1.704.971.475,00	1.543.472.753,00	1.543.467.913,25

Preventivo finanziario decisionale 2021

	Civiltà	Denominazione	Codice	Residui iniziali dall'anno 2021	Previsioni di Competenza assessate 2020	Previsioni Competenza originarie 2021	Previsioni di Cassa originarie 2021
	I	Spese correnti	U.1.00.00.00.000	14.788.805,11	1.704.971.475,00	1.543.472.753,00	1.543.467.913,25
	II	Trasferimenti correnti	U.1.04.00.00.000	14.788.805,11	1.704.971.475,00	1.543.472.753,00	1.543.467.913,25
	III	Trasferimenti correnti a Famiglie	U.1.04.02.00.000	14.788.805,11	1.704.971.475,00	1.543.472.753,00	1.543.467.913,25
	IV	Interventi previdenziali	U.1.04.02.01.000	13.150.597,56	934.471.475,00	858.572.753,00	858.567.913,25
		Uscite per prestazioni istituzionali	U1205	13.150.597,56	934.471.475,00	858.572.753,00	858.567.913,25
	IV	Interventi assistenziali	U.1.04.02.02.000	1.638.207,55	770.500.000,00	684.900.000,00	684.900.000,00
		Uscite per prestazioni istituzionali	U1205	1.638.207,55	770.500.000,00	684.900.000,00	684.900.000,00
Totale Programma 3.6 - Prestazioni di agevolazione all'esodo				14.788.805,11	1.704.971.475,00	1.543.472.753,00	1.543.467.913,25
Programma	3.7	Interventi per il reinserimento e ricollocazione		581.229.853,12	893.272.452,19	893.272.452,19	788.772.922,23
Gruppo COFOG	10.5	Disoccupazione		581.229.853,12	893.272.452,19	899.264.612,43	788.772.922,23
	I	Spese correnti	U.1.00.00.00.000	581.229.853,12	893.272.452,19	899.264.612,43	788.772.922,23
	II	Trasferimenti correnti	U.1.04.00.00.000	581.229.853,12	893.234.649,47	899.226.809,71	788.735.119,51
	III	Trasferimenti correnti a Amministrazioni Pubbliche	U.1.04.01.00.000	179.880.159,76	192.368.524,65	200.601.065,74	162.841.773,51
	IV	Trasferimenti correnti a Amministrazioni Centrali	U.1.04.01.01.000	179.880.159,76	192.368.524,65	200.601.065,74	162.841.773,51
		Trasferimenti passivi	U1206	179.880.159,76	192.368.524,65	200.601.065,74	162.841.773,51
	III	Trasferimenti correnti a Famiglie	U.1.04.02.00.000	-	49.343.439,00	6.765.346,00	6.765.346,00
	IV	Interventi assistenziali	U.1.04.02.02.000	-	17.000,00	17.000,00	17.000,00
		Uscite per prestazioni istituzionali	U1205	-	17.000,00	17.000,00	17.000,00
	IV	Borse di studio, dottorati di ricerca e contratti di formazione specialistica	U.1.04.02.03.000	-	49.326.439,00	6.748.346,00	6.748.346,00
		Uscite per prestazioni istituzionali	U1205	-	49.326.439,00	6.748.346,00	6.748.346,00
	III	Trasferimenti correnti a Imprese	U.1.04.03.00.000	401.349.693,38	651.522.685,82	691.860.397,97	619.128.000,00
	IV	Trasferimenti correnti a altre imprese	U.1.04.03.99.000	401.349.693,38	651.522.685,82	691.860.397,97	619.128.000,00
		Trasferimenti passivi	U1206	401.349.693,38	651.522.685,82	691.860.397,97	619.128.000,00
	II	Interessi passivi	U.1.07.00.00.000	-	37.802,72	37.802,72	37.802,72
	III	Altri interessi passivi	U.1.07.06.00.000	-	37.802,72	37.802,72	37.802,72
	IV	Altri interessi passivi diversi	U.1.07.06.99.000	-	37.802,72	37.802,72	37.802,72
		Oneri finanziari	U1207	-	37.802,72	37.802,72	37.802,72
Totale Programma 3.7 - Interventi per il reinserimento e ricollocazione				581.229.853,12	893.272.452,19	899.264.612,43	788.772.922,23
Totale Missione 3 - Politiche per il lavoro (026)				1.745.109.964,74	63.183.531.341,08	41.490.109.984,63	41.379.632.044,87
Missione	4	Servizi istituzionali e generali delle pubbliche amministrazioni (032)		1.529.051.746,94	5.803.529.000,93	5.618.487.625,59	5.660.470.564,11
Programma	4.1	Indirizzo politico-amministrativo		6.258.089,22	4.306.100,00	4.306.100,00	4.240.100,00

**Preventivo finanziario decisionale 2021**

	Livello	Denominazione	Codice	Residui iniziali dell'anno 2021	Previsioni di Competenza assestata 2020	Previsioni Competenza originarie 2021	Previsioni di Cassa originarie 2021
<b>Gruppo COFOG</b>	<b>10.9</b>	<b>Protezione sociale n.a.c.</b>		6.258.089,22	4.308.100,00	4.240.100,00	4.240.100,00
	<b>I</b>	<b>Spese correnti</b>	<b>U.1.00.00.00.000</b>	6.258.089,22	4.308.100,00	4.240.100,00	4.240.100,00
	<b>II</b>	<b>Acquisto di beni e servizi</b>	<b>U.1.03.00.00.000</b>	6.258.089,22	4.308.100,00	4.240.100,00	4.240.100,00
	<b>III</b>	<b>Acquisto di servizi</b>	<b>U.1.03.02.00.000</b>	6.258.089,22	4.308.100,00	4.240.100,00	4.240.100,00
	<b>IV</b>	<b>Organi e incarichi istituzionali dell'amministrazione</b>	<b>U.1.03.02.01.000</b>	6.160.625,70	3.996.100,00	3.930.100,00	3.930.100,00
		Uscite per gli organi dell'Ente	U1101	6.160.625,70	3.996.100,00	3.930.100,00	3.930.100,00
	<b>IV</b>	<b>Altri servizi</b>	<b>U.1.03.02.99.000</b>	97.463,52	310.000,00	310.000,00	310.000,00
		Uscite per l'acquisto di beni di consumo e di servizi	U1104	97.463,52	310.000,00	310.000,00	310.000,00
<b>Totale Programma 4.1 - Indirizzo politico-amministrativo</b>				<b>6.258.089,22</b>	<b>4.308.100,00</b>	<b>4.240.100,00</b>	<b>4.240.100,00</b>
<b>Programma</b>	<b>4.2</b>	<b>Sistemi informativi</b>		<b>312.039.142,29</b>	<b>428.881.171,08</b>	<b>428.881.171,08</b>	<b>517.079.600,00</b>
<b>Gruppo COFOG</b>	<b>10.9</b>	<b>Protezione sociale n.a.c.</b>		312.039.142,29	428.881.171,08	517.079.600,00	517.079.600,00
	<b>I</b>	<b>Spese correnti</b>	<b>U.1.00.00.00.000</b>	215.263.205,47	296.881.171,08	366.579.600,00	366.579.600,00
	<b>II</b>	<b>Acquisto di beni e servizi</b>	<b>U.1.03.00.00.000</b>	215.263.205,47	296.881.171,08	366.579.600,00	366.579.600,00
	<b>III</b>	<b>Acquisto di beni</b>	<b>U.1.03.01.00.000</b>	556.417,27	5.700.000,00	2.439.600,00	2.439.600,00
	<b>IV</b>	<b>Altri beni di consumo</b>	<b>U.1.03.01.02.000</b>	556.417,27	5.700.000,00	2.439.600,00	2.439.600,00
		Uscite per l'acquisto di beni di consumo e di servizi	U1104	556.417,27	5.700.000,00	2.439.600,00	2.439.600,00
	<b>III</b>	<b>Acquisto di servizi</b>	<b>U.1.03.02.00.000</b>	214.706.788,20	291.181.171,08	364.140.000,00	364.140.000,00
	<b>IV</b>	<b>Utenze e canoni</b>	<b>U.1.03.02.05.000</b>	53.494,63	1.981.171,08	1.440.000,00	1.440.000,00
		Uscite per l'acquisto di beni di consumo e di servizi	U1104	53.494,63	1.981.171,08	1.440.000,00	1.440.000,00
	<b>IV</b>	<b>Utilizzo di beni di terzi</b>	<b>U.1.03.02.07.000</b>	28.579,45	15.000.000,00	15.000.000,00	15.000.000,00
		Uscite per l'acquisto di beni di consumo e di servizi	U1104	28.579,45	15.000.000,00	15.000.000,00	15.000.000,00
	<b>IV</b>	<b>Manutenzione ordinaria e riparazioni</b>	<b>U.1.03.02.09.000</b>	11.421.357,33	17.000.000,00	15.000.000,00	15.000.000,00
		Uscite per l'acquisto di beni di consumo e di servizi	U1104	11.421.357,33	17.000.000,00	15.000.000,00	15.000.000,00
	<b>IV</b>	<b>Servizi informatici e di telecomunicazioni</b>	<b>U.1.03.02.19.000</b>	203.203.356,79	257.200.000,00	332.700.000,00	332.700.000,00
		Uscite per l'acquisto di beni di consumo e di servizi	U1104	203.203.356,79	257.200.000,00	332.700.000,00	332.700.000,00
	<b>I</b>	<b>Spese in conto capitale</b>	<b>U.2.00.00.00.000</b>	96.775.936,82	132.000.000,00	150.500.000,00	150.500.000,00
	<b>II</b>	<b>Investimenti fissi lordi e acquisto di terreni</b>	<b>U.2.02.00.00.000</b>	96.775.936,82	132.000.000,00	150.500.000,00	150.500.000,00
	<b>III</b>	<b>Beni materiali</b>	<b>U.2.02.01.00.000</b>	20.553.504,82	51.500.000,00	40.000.000,00	40.000.000,00
	<b>IV</b>	<b>Hardware</b>	<b>U.2.02.01.07.000</b>	20.553.504,82	51.500.000,00	40.000.000,00	40.000.000,00
		Acquisizione di immobilizzazioni tecniche	U2112	20.553.504,82	51.500.000,00	40.000.000,00	40.000.000,00
	<b>III</b>	<b>Beni immateriali</b>	<b>U.2.02.03.00.000</b>	76.222.432,00	80.500.000,00	110.500.000,00	110.500.000,00

Preventivo finanziario decisionale 2021

	Livello	Denominazione	Codice	Residui iniziali dell'anno 2021	Previsioni di Competenza attestata 2020	Previsioni Competenza originaria 2021	Previsioni di Cassa originaria 2021
	IV	Software	U.2.02.03.02.000	76.222.432,00	80.500.000,00	110.500.000,00	110.500.000,00
		Acquisizione di immobilizzazioni tecniche	U2112	76.222.432,00	80.500.000,00	110.500.000,00	110.500.000,00
Totale Programma 4.2 - Sistemi informativi				312.039.142,29	428.881.171,08	517.079.600,00	517.079.600,00
Programma	4.3	Risorse umane		311.445.547,42	2.548.718.885,95	2.548.718.885,95	2.529.469.675,72
Gruppo COFOG	10.9	Protezione sociale n.a.c.		311.445.547,42	2.548.718.885,95	2.529.262.561,93	2.529.469.675,72
	I	Spese correnti	U.1.00.00.00.000	259.350.116,01	2.247.718.885,95	2.228.262.561,93	2.228.469.675,72
	II	Redditi da lavoro dipendente	U.1.01.00.00.000	229.591.566,75	1.818.591.653,75	1.773.678.211,32	1.773.828.464,04
	III	Retribuzioni lorde	U.1.01.01.00.000	229.576.068,75	1.469.682.492,34	1.432.616.317,91	1.432.966.570,63
	IV	Retribuzioni in denaro	U.1.01.01.01.000	201.288.083,76	1.413.660.540,46	1.376.876.217,50	1.376.974.134,45
		Oneri per il personale in attività di servizio	U1102	201.268.083,76	1.413.660.540,46	1.376.876.217,50	1.376.974.134,45
	IV	Altre spese per il personale	U.1.01.01.02.000	28.287.982,99	56.021.951,88	55.940.100,41	55.992.436,18
		Oneri per il personale in attività di servizio	U1102	10.345.214,54	35.763.180,00	35.763.180,00	35.763.180,00
		Uscite per l'acquisto di beni di consumo e di servizi	U1104	270.728,09	1.500.000,00	1.500.000,00	1.552.335,77
		Trasferimenti passivi	U1206	17.672.040,36	18.758.771,86	18.676.920,41	18.676.920,41
	III	Contributi sociali a carico dell'ente	U.1.01.02.00.000	15.500,00	346.909.161,41	340.661.893,41	340.861.893,41
	IV	Contributi sociali effettivi a carico dell'ente	U.1.01.02.01.000	15.500,00	346.909.161,41	340.861.893,41	340.861.893,41
		Oneri per il personale in attività di servizio	U1102	15.500,00	346.909.161,41	340.861.893,41	340.861.893,41
	II	Acquisto di beni e servizi	U.1.03.00.00.000	18.190.441,67	21.090.507,20	35.140.625,61	35.197.466,68
	III	Acquisto di servizi	U.1.03.02.00.000	18.190.441,67	21.090.507,20	35.140.625,61	35.197.466,68
	IV	Organizzazione eventi, pubblicità e servizi per trasferta	U.1.03.02.02.000	11.320.304,13	14.790.809,24	13.350.000,00	13.350.000,00
		Oneri per il personale in attività di servizio	U1102	11.320.304,13	14.790.809,24	13.350.000,00	13.350.000,00
	IV	Acquisto di servizi per formazione e addestramento del personale dell'ente	U.1.03.02.04.000	2.078.094,96	1.699.072,35	-	-
		Uscite per l'acquisto di beni di consumo e di servizi	U1104	2.078.094,96	1.699.072,35	-	-
	IV	Consulenze	U.1.03.02.10.000	56.067,71	140.401,17	140.401,17	140.401,17
		Uscite per l'acquisto di beni di consumo e di servizi	U1104	56.067,71	140.401,17	140.401,17	140.401,17
	IV	Lavoro flessibile, quota LSU e acquisto di servizi da agenzie di lavoro interinale	U.1.03.02.12.000	1.260.139,14	378.210,44	378.210,44	378.210,44
		Uscite per l'acquisto di beni di consumo e di servizi	U1104	1.260.139,14	378.210,44	378.210,44	378.210,44
	IV	Servizi ausiliari per il funzionamento dell'ente	U.1.03.02.13.000	2.652.560,56	1.022.014,00	1.022.014,00	1.022.014,00
		Oneri per il personale in attività di servizio	U1102	2.652.560,56	1.022.014,00	1.022.014,00	1.022.014,00
	IV	Servizi amministrativi	U.1.03.02.16.000	179.522,44	1.400.000,00	1.400.000,00	1.400.000,00
		Uscite per l'acquisto di beni di consumo e di servizi	U1104	179.522,44	1.400.000,00	1.400.000,00	1.400.000,00

**Preventivo finanziario decisionale 2021**

	Livello	Denominazione	Codice	Residui iniziali dell'anno 2021	Previsioni di Competenza accertate 2020	Previsioni Competenza originarie 2021	Previsioni di Cassa originarie 2021
	IV	Servizi sanitari	U.1.03.02.18.000	132.834,76	50.000,00	50.000,00	50.000,00
		Uscite per l'acquisto di beni di consumo e di servizi	U1104	132.834,76	50.000,00	50.000,00	50.000,00
	IV	Altri servizi	U.1.03.02.99.000	490.917,97	1.610.000,00	18.800.000,00	18.856.861,07
		Uscite per l'acquisto di beni di consumo e di servizi	U1104	490.917,97	1.610.000,00	18.800.000,00	18.856.861,07
	II	Trasferimenti correnti	U.1.04.00.00.000	7.161.259,33	406.043.701,00	417.250.701,00	417.250.701,00
	III	Trasferimenti correnti a Famiglie	U.1.04.02.00.000	7.161.259,33	406.043.701,00	417.250.701,00	417.250.701,00
	IV	Interventi previdenziali	U.1.04.02.01.000	6.303.063,57	403.643.701,00	414.843.701,00	414.843.701,00
		Oneri per il personale in quiescenza	U1403	6.302.297,16	292.462.701,00	284.161.701,00	284.161.701,00
		Indennità di anzianità e similari al personale cessato dal servizio	U2115	766,41	111.181.000,00	130.682.000,00	130.682.000,00
	IV	Interventi assistenziali	U.1.04.02.02.000	-	800.000,00	800.000,00	800.000,00
		Uscite per prestazioni istituzionali	U1205	-	800.000,00	800.000,00	800.000,00
	IV	Altri trasferimenti a famiglie	U.1.04.02.05.000	858.195,76	1.600.000,00	1.607.000,00	1.607.000,00
		Trasferimenti passivi	U1206	858.195,76	1.600.000,00	1.607.000,00	1.607.000,00
	II	Rimborsi e poste correttive delle entrate	U.1.09.00.00.000	4.406.248,25	700.000,00	900.000,00	900.000,00
	III	Rimborsi per spese di personale (comando, distacco, fuori ruolo, convenzioni, ecc...)	U.1.09.01.00.000	4.406.248,25	700.000,00	900.000,00	900.000,00
	IV	Rimborsi per spese di personale (comando, distacco, fuori ruolo, convenzioni, ecc...)	U.1.09.01.01.000	4.406.248,25	700.000,00	900.000,00	900.000,00
		Oneri per il personale in attività di servizio	U1102	4.406.248,25	700.000,00	900.000,00	900.000,00
	II	Altre spese correnti	U.1.10.00.00.000	600,01	1.293.024,00	1.293.024,00	1.293.024,00
	III	Premi di assicurazione	U.1.10.04.00.000	600,01	1.293.024,00	1.293.024,00	1.293.024,00
	IV	Altri premi di assicurazione n.a.c.	U.1.10.04.99.000	600,01	1.293.024,00	1.293.024,00	1.293.024,00
		Uscite per l'acquisto di beni di consumo e di servizi	U1104	800,01	1.293.024,00	1.293.024,00	1.293.024,00
	I	Spese per incremento attività finanziarie	U.3.00.00.00.000	52.095.431,41	301.000.000,00	301.000.000,00	301.000.000,00
	II	Concessione crediti di breve termine	U.3.02.00.00.000	7.352.566,44	200.000.000,00	200.000.000,00	200.000.000,00
	III	Concessione crediti di breve periodo a tasso agevolato a Famiglie	U.3.02.02.00.000	7.352.566,44	200.000.000,00	200.000.000,00	200.000.000,00
	IV	Concessione crediti di breve periodo a tasso agevolato a Famiglie	U.3.02.02.01.000	7.352.566,44	200.000.000,00	200.000.000,00	200.000.000,00
		Concessioni di crediti e anticipazioni	U2114	7.352.566,44	200.000.000,00	200.000.000,00	200.000.000,00
	II	Concessione crediti di medio-lungo termine	U.3.03.00.00.000	44.742.864,97	101.000.000,00	101.000.000,00	101.000.000,00
	III	Concessione Crediti di medio-lungo termine a tasso agevolato a Famiglie	U.3.03.02.00.000	44.742.864,97	101.000.000,00	101.000.000,00	101.000.000,00
	IV	Concessione Crediti di medio-lungo termine a tasso agevolato a Famiglie	U.3.03.02.01.000	44.742.864,97	101.000.000,00	101.000.000,00	101.000.000,00
		Concessioni di crediti e anticipazioni	U2114	44.742.864,97	101.000.000,00	101.000.000,00	101.000.000,00
<b>Totale Programma 4.3 - Risorse umane</b>				<b>311.445.547,42</b>	<b>2.548.718.885,95</b>	<b>2.529.262.561,93</b>	<b>2.529.469.675,72</b>

**Il Segretario**

Preventivo finanziario decisionale 2021

	Linea	Denominazione	Codice	Residui finali dell'anno 2021	Previsioni di Competenza assestata 2020	Previsioni Competenza ordinaria 2021	Previsioni di Cassa originaria 2021
Programma	4,4	Acquisizione Beni e servizi		302.293.412,22	623.173.800,04	623.173.800,04	519.462.266,27
Gruppo COFOG	10,9	Protezione sociale n.a.c.		302.293.412,22	623.173.800,04	516.951.089,39	519.462.266,27
	I	Spese correnti	U.1.00.00.00.000	212.715.720,44	481.223.731,54	399.090.230,00	399.801.426,88
	II	Acquisto di beni e servizi	U.1.03.00.00.000	207.943.042,95	418.017.843,54	338.133.442,00	338.843.436,88
	III	Acquisto di beni	U.1.03.01.00.000	1.135.302,17	3.101.934,00	2.745.200,00	2.745.200,00
	IV	Giornali, riviste e pubblicazioni	U.1.03.01.01.000	368.001,24	850.000,00	600.000,00	600.000,00
		Uscite per l'acquisto di beni di consumo e di servizi	U1104	368.001,24	850.000,00	600.000,00	800.000,00
	IV	Altri beni di consumo	U.1.03.01.02.000	263.207,34	806.640,90	714.906,90	714.906,90
		Uscite per l'acquisto di beni di consumo e di servizi	U1104	263.207,34	806.640,90	714.906,90	714.906,90
	IV	Medicinali e altri beni di consumo sanitario	U.1.03.01.05.000	504.093,59	1.445.293,10	1.430.293,10	1.430.293,10
		Uscite per l'acquisto di beni di consumo e di servizi	U1104	504.093,59	1.445.293,10	1.430.293,10	1.430.293,10
	III	Acquisto di servizi	U.1.03.02.00.000	208.807.740,78	414.915.909,54	335.388.242,00	335.898.238,88
	IV	Organizzazione eventi, pubblicità e servizi per trasferta	U.1.03.02.02.000	518.444,32	1.285.495,00	2.332.216,00	2.332.216,00
		Uscite per l'acquisto di beni di consumo e di servizi	U1104	518.444,32	1.285.495,00	2.332.216,00	2.332.216,00
	IV	Utenze e canoni	U.1.03.02.05.000	58.640.901,91	44.229.211,00	76.250.000,00	76.250.000,00
		Uscite per l'acquisto di beni di consumo e di servizi	U1104	58.640.901,91	44.229.211,00	76.250.000,00	76.250.000,00
	IV	Utilizzo di beni di terzi	U.1.03.02.07.000	8.327.018,93	89.384.789,00	52.044.300,00	52.554.296,88
		Uscite per l'acquisto di beni di consumo e di servizi	U1104	8.327.018,93	89.384.789,00	52.044.300,00	52.554.296,88
	IV	Manutenzione ordinaria e riparazioni	U.1.03.02.09.000	38.992.784,31	35.350.429,54	31.075.500,00	31.075.500,00
		Uscite per l'acquisto di beni di consumo e di servizi	U1104	38.992.784,31	35.350.429,54	31.075.500,00	31.075.500,00
	IV	Prestazioni professionali e specialistiche	U.1.03.02.11.000	13.545,86	128.000,00	128.000,00	128.000,00
		Uscite per l'acquisto di beni di consumo e di servizi	U1104	13.545,86	128.000,00	128.000,00	128.000,00
	IV	Servizi ausiliari per il funzionamento dell'ente	U.1.03.02.13.000	52.317.861,29	99.904.139,00	95.780.000,00	95.780.000,00
		Uscite per l'acquisto di beni di consumo e di servizi	U1104	52.317.861,29	99.904.139,00	95.780.000,00	95.780.000,00
	IV	Servizi amministrativi	U.1.03.02.16.000	47.400.792,56	119.685.000,00	72.999.680,00	72.999.680,00
		Uscite per l'acquisto di beni di consumo e di servizi	U1104	47.400.792,56	119.685.000,00	72.999.680,00	72.999.680,00
	IV	Servizi sanitari	U.1.03.02.18.000	172.519,81	400.000,00	400.000,00	400.000,00
		Uscite per l'acquisto di beni di consumo e di servizi	U1104	172.519,81	400.000,00	400.000,00	400.000,00
	IV	Servizi informatici e di telecomunicazioni	U.1.03.02.19.000	299.223,14	131.800,00	80.000,00	80.000,00
		Uscite per l'acquisto di beni di consumo e di servizi	U1104	299.223,14	131.800,00	80.000,00	80.000,00
	IV	Altri servizi	U.1.03.02.99.000	2.124.648,65	24.417.046,00	4.298.546,00	4.298.546,00
		Uscite per l'acquisto di beni di consumo e di servizi	U1104	2.124.648,65	24.417.046,00	4.298.546,00	4.298.546,00

Preventivo finanziario decisionale 2021

	Livello	Denominazione	Codice	Residui iniziali dell'anno 2021	Previsioni di Competenza accertata 2020	Previsioni Competenza originarie 2021	Previsioni di Cassa originarie 2021
	II	Trasferimenti correnti	U.1.04.00.00.000	24.275,00	602.475,00	600.375,00	601.575,00
	III	Trasferimenti correnti a Amministrazioni Pubbliche	U.1.04.01.00.000	23.075,00	600.375,00	600.375,00	600.375,00
	IV	Trasferimenti correnti a Amministrazioni Centrali	U.1.04.01.01.000	23.075,00	600.375,00	600.375,00	600.375,00
		Oneri tributari	U1208	23.075,00	600.375,00	600.375,00	600.375,00
	III	Trasferimenti correnti a Famiglie	U.1.04.02.00.000	1.200,00	2.100,00	-	1.200,00
	IV	Interventi assistenziali	U.1.04.02.02.000	1.200,00	2.100,00	-	1.200,00
		Uscite per prestazioni istituzionali	U1205	1.200,00	2.100,00	-	1.200,00
	II	Altre spese correnti	U.1.10.00.00.000	4.748.402,49	62.603.413,00	60.356.413,00	60.356.413,00
	III	Premi di assicurazione	U.1.10.04.00.000	118.609,40	2.523.413,00	2.523.413,00	2.523.413,00
	IV	Premi di assicurazione contro i danni	U.1.10.04.01.000	2.894,40	2.238.543,00	2.238.543,00	2.238.543,00
		Uscite per l'acquisto di beni di consumo e di servizi	U1104	2.894,40	2.238.543,00	2.238.543,00	2.238.543,00
	IV	Altri premi di assicurazione n.a.c.	U.1.10.04.99.000	115.715,00	284.870,00	284.870,00	284.870,00
		Uscite per l'acquisto di beni di consumo e di servizi	U1104	115.715,00	284.870,00	284.870,00	284.870,00
	III	Altre spese correnti n.a.c.	U.1.10.99.00.000	4.629.793,09	60.080.000,00	57.833.000,00	57.833.000,00
	IV	Altre spese correnti n.a.c.	U.1.10.99.99.000	4.629.793,09	60.080.000,00	57.833.000,00	57.833.000,00
		Uscite non classificabili in altre voci	U1210	4.629.793,09	80.080.000,00	57.833.000,00	57.833.000,00
	I	Spese in conto capitale	U.2.00.00.00.000	81.065.079,78	141.950.068,50	119.860.839,39	119.860.839,39
	II	Investimenti fissi lordi e acquisto di terreni	U.2.02.00.00.000	81.065.079,78	141.950.068,50	119.860.839,39	119.860.839,39
	III	Beni materiali	U.2.02.01.00.000	51.962.396,55	121.779.788,50	107.867.959,39	107.867.959,39
	IV	Mobili e arredi	U.2.02.01.03.000	2.516.254,71	8.402.636,80	7.881.300,00	7.881.300,00
		Acquisizione di immobilizzazioni tecniche	U2112	2.516.254,71	8.402.636,80	7.881.300,00	7.881.300,00
	IV	Attrezzature	U.2.02.01.05.000	341.402,41	1.109.219,70	843.300,00	843.300,00
		Acquisizione di immobilizzazioni tecniche	U2112	341.402,41	1.109.219,70	843.300,00	843.300,00
	IV	Macchine per ufficio	U.2.02.01.06.000	52.817,06	92.185,00	107.500,00	107.500,00
		Acquisizione di immobilizzazioni tecniche	U2112	52.817,06	92.185,00	107.500,00	107.500,00
	IV	Beni immobili	U.2.02.01.09.000	49.052.122,37	112.175.747,00	99.035.859,39	99.035.859,39
		Acquisizione di immobilizzazioni tecniche	U2112	49.052.122,37	112.175.747,00	99.035.859,39	99.035.859,39
	III	Beni immateriali	U.2.02.03.00.000	9.102.683,23	20.170.280,00	11.992.880,00	11.992.880,00
	IV	Manutenzione straordinaria su beni di terzi	U.2.02.03.06.000	9.102.683,23	20.170.280,00	11.992.880,00	11.992.880,00
		Acquisizione di immobilizzazioni tecniche	U2112	9.102.683,23	20.170.280,00	11.992.880,00	11.992.880,00
	I	Spese per incremento attività finanziarie	U.3.00.00.00.000	28.512.612,00	-	-	-
	II	Acquisizioni di attività finanziarie	U.3.01.00.00.000	28.512.612,00	-	-	-

Preventivo finanziario decisionale 2021

	Livello	Denominazione	Codice	Residui iniziali dell'anno 2021	Previsioni di Competenza assestati 2020	Previsioni Competenza originarie 2021	Previsioni di Cassa originarie 2021
	III	Acquisizioni di partecipazioni e conferimenti di capitale	U.3.01.01.00.000	28.512.612,00	-	-	-
	IV	Acquisizioni di partecipazioni e conferimenti di capitale in altre imprese	U.3.01.01.03.000	28.512.612,00	-	-	-
		Partecipazioni e acquisto di valori mobiliari	U2113	28.512.612,00	-	-	-
Totale Programma 4.4 - Acquisizione Beni e servizi				302.293.412,22	623.173.800,04	518.951.069,39	519.462.266,27
Programma	4.5	Valorizzazione patrimonio da reddito		98.869.687,11	467.116.285,40	467.116.285,40	373.495.165,79
Gruppo COFOG	10.9	Protezione sociale n.a.c.		98.869.687,11	467.116.285,40	382.281.628,00	373.495.165,79
	I	Spese correnti	U.1.00.00.00.000	90.660.709,67	259.486.285,40	227.691.628,00	227.313.945,53
	II	Imposte e tasse a carico dell'ente	U.1.02.00.00.000	16.637.504,52	184.644.715,40	158.155.058,00	153.555.555,00
	III	Imposte, tasse e proventi assimilati a carico dell'ente	U.1.02.01.00.000	18.637.504,52	184.644.715,40	158.155.058,00	153.555.555,00
	IV	Imposta regionale sulle attività produttive (IRAP)	U.1.02.01.01.000	18.476.784,22	112.374.978,00	112.374.978,00	107.775.475,00
		Oneri tributari	U1208	18.476.784,22	112.374.978,00	112.374.978,00	107.775.475,00
	IV	Imposta sul reddito delle persone giuridiche (ex IRPEG)	U.1.02.01.10.000	-	50.412.293,00	27.679.699,00	27.679.699,00
		Oneri tributari	U1208	-	50.412.293,00	27.679.699,00	27.679.699,00
	IV	Imposta comunale sugli immobili (ICI)	U.1.02.01.11.000	160.720,30	19.046.000,00	18.015.600,00	18.015.600,00
		Oneri tributari	U1208	160.720,30	19.046.000,00	18.015.600,00	18.015.600,00
	IV	Imposte, tasse e proventi assimilati a carico dell'ente n.a.c.	U.1.02.01.99.000	-	2.811.444,40	84.781,00	84.781,00
		Oneri tributari	U1208	-	2.811.444,40	84.781,00	84.781,00
	II	Acquisto di beni e servizi	U.1.03.00.00.000	12.693.616,05	13.715.000,00	12.875.000,00	12.765.723,69
	III	Acquisto di servizi	U.1.03.02.00.000	12.693.616,05	13.715.000,00	12.875.000,00	12.765.723,69
	IV	Servizi amministrativi	U.1.03.02.16.000	8.736.194,28	13.715.000,00	12.875.000,00	12.765.723,69
		Uscite per l'acquisto di beni di consumo e di servizi	U1104	8.729.317,71	13.710.000,00	12.870.000,00	12.760.723,69
		Uscite non classificabili in altre voci	U1210	8.876,57	5.000,00	5.000,00	5.000,00
	IV	Altri servizi	U.1.03.02.99.000	3.957.421,77	-	-	-
		Uscite per l'acquisto di beni di consumo e di servizi	U1104	3.957.421,77	-	-	-
	II	Altre spese correnti	U.1.10.00.00.000	59.349.589,10	61.126.570,00	56.661.570,00	60.992.666,84
	III	Premi di assicurazione	U.1.10.04.00.000	-	317.070,00	317.070,00	317.070,00
	IV	Premi di assicurazione contro i danni	U.1.10.04.01.000	-	317.070,00	317.070,00	317.070,00
		Uscite per l'acquisto di beni di consumo e di servizi	U1104	-	317.070,00	317.070,00	317.070,00
	III	Spese dovute a sanzioni, risarcimenti e indennizzi	U.1.10.05.00.000	36.169,45	970.000,00	820.000,00	824.298,23
	IV	Spese per risarcimento danni	U.1.10.05.02.000	6.871,22	650.000,00	650.000,00	650.000,00
		Uscite non classificabili in altre voci	U1210	6.871,22	650.000,00	650.000,00	650.000,00

Preventivo finanziario decisionale 2021

	Livello	Denominazione	Codice	Residui iniziali dell'anno 2021	Previsioni di Competenza accertate 2020	Previsioni Competenza originarie 2021	Previsioni di Cassa originarie 2021
	IV	Oneri da contenzioso	U.1.10.05.04.000	29.298,23	320.000,00	170.000,00	174.298,23
		Uscite non classificabili in altre voci	U1210	29.298,23	320.000,00	170.000,00	174.298,23
	III	Altre spese correnti n.a.c.	U.1.10.99.00.000	59.313.419,85	59.839.500,00	55.524.500,00	59.851.298,61
	IV	Altre spese correnti n.a.c.	U.1.10.99.99.000	59.313.419,85	59.839.500,00	55.524.500,00	59.851.298,61
		Uscite non classificabili in altre voci	U1210	59.313.419,85	59.839.500,00	55.524.500,00	59.851.298,61
	I	Spese in conto capitale	U.2.00.00.00.000	8.188.977,44	7.630.000,00	54.600.000,00	46.181.220,26
	II	Investimenti fissi lordi e acquisto di terreni	U.2.02.00.00.000	8.188.977,44	7.630.000,00	54.600.000,00	46.181.220,26
	III	Beni materiali	U.2.02.01.00.000	8.188.977,44	7.630.000,00	54.600.000,00	46.181.220,26
	IV	Beni immobili	U.2.02.01.09.000	8.188.977,44	7.630.000,00	54.600.000,00	46.181.220,26
		Acquisizione beni di uso durevole e opere immobiliari	U2111	8.188.977,44	7.630.000,00	4.600.000,00	6.181.220,26
		Acquisizione di immobilizzazioni tecniche	U2112	-	-	50.000.000,00	40.000.000,00
	I	Spese per incremento attività finanziarie	U.3.00.00.00.000	-	200.000.000,00	100.000.000,00	100.000.000,00
	II	Acquisizioni di attività finanziarie	U.3.01.00.00.000	-	200.000.000,00	100.000.000,00	100.000.000,00
	III	Acquisizioni di quote di fondi comuni di investimento	U.3.01.02.00.000	-	200.000.000,00	100.000.000,00	100.000.000,00
	IV	Acquisizioni di quote di fondi immobiliari	U.3.01.02.01.000	-	200.000.000,00	100.000.000,00	100.000.000,00
		Partecipazioni e acquisto di valori mobiliari	U2113	-	200.000.000,00	100.000.000,00	100.000.000,00
Totale Programma 4.5 - Valorizzazione patrimonio da reddito				98.869.687,11	467.116.285,40	382.291.628,00	373.495.165,79
Programma	4.6	Politiche di efficientamento e razionalizzazione delle risorse		1.134.400,47	1.312.859,65	1.312.859,65	3.955.232,13
Gruppo COFOG	10.9	Protezione sociale n.a.c.		1.134.400,47	1.312.859,65	3.830.000,00	3.955.232,13
	I	Spese correnti	U.1.00.00.00.000	1.134.400,47	1.312.859,65	3.830.000,00	3.955.232,13
	II	Acquisto di beni e servizi	U.1.03.00.00.000	1.009.328,61	1.082.859,65	3.580.000,00	3.705.232,13
	III	Acquisto di servizi	U.1.03.02.00.000	1.009.328,61	1.062.859,65	3.580.000,00	3.705.232,13
	IV	Acquisto di servizi per formazione e addestramento del personale dell'ente	U.1.03.02.04.000	884.328,61	1.002.859,65	3.520.000,00	3.645.232,13
		Uscite per l'acquisto di beni di consumo e di servizi	U1104	884.328,61	1.002.859,65	3.520.000,00	3.645.232,13
	IV	Servizi amministrativi	U.1.03.02.16.000	125.000,00	60.000,00	60.000,00	60.000,00
		Uscite per l'acquisto di beni di consumo e di servizi	U1104	125.000,00	60.000,00	60.000,00	60.000,00
	II	Altre spese correnti	U.1.10.00.00.000	125.071,86	250.000,00	250.000,00	250.000,00
	III	Altre spese correnti n.a.c.	U.1.10.99.00.000	125.071,86	250.000,00	250.000,00	250.000,00
	IV	Altre spese correnti n.a.c.	U.1.10.99.99.000	125.071,86	250.000,00	250.000,00	250.000,00
		Trasferimenti passivi	U1206	125.071,86	250.000,00	250.000,00	250.000,00
Totale Programma 4.6 - Politiche di efficientamento e razionalizzazione delle risorse				1.134.400,47	1.312.859,65	3.830.000,00	3.955.232,13

Il Segretario

Preventivo finanziario decisionale 2021

		Descrizione	Codice	Residui iniziali dell'anno 2021	Previsioni di Competenza assorbita 2021	Previsioni Competenza originarie 2021	Previsioni di Cassa originarie 2021
Programma	4.7	Trasferimenti allo Stato delle economie di spesa		2.711.543,45	797.975.444,14	797.975.444,14	797.975.444,14
Gruppo COFOG	10.9	Protezione sociale n.a.c.		2.711.543,45	797.975.444,14	797.975.444,14	797.975.444,14
	I	Spese correnti	U.1.00.00.00.000	2.711.543,45	797.975.444,14	797.975.444,14	797.975.444,14
	II	Trasferimenti correnti	U.1.04.00.00.000	2.711.543,45	797.975.444,14	797.975.444,14	797.975.444,14
	III	Trasferimenti correnti a Amministrazioni Pubbliche	U.1.04.01.00.000	2.711.543,45	797.975.444,14	797.975.444,14	797.975.444,14
	IV	Trasferimenti correnti a Amministrazioni Centrali	U.1.04.01.01.000	2.711.543,45	797.975.444,14	797.975.444,14	797.975.444,14
		Trasferimenti passivi	U1206	2.711.543,45	797.975.444,14	797.975.444,14	797.975.444,14
Totale Programma 4.7 - Trasferimenti allo Stato delle economie di spesa				2.711.543,45	797.975.444,14	797.975.444,14	797.975.444,14
Programma	4.8	Interventi per servizi istituzionali		494.299.924,76	932.044.454,67	932.044.454,67	914.793.080,06
Gruppo COFOG	10.9	Protezione sociale n.a.c.		494.299.924,76	932.044.454,67	864.837.222,13	914.793.080,06
	I	Spese correnti	U.1.00.00.00.000	494.299.924,76	932.044.454,67	864.837.222,13	914.793.080,06
	II	Imposte e tasse a carico dell'ente	U.1.02.00.00.000	1.307.596,23	12.242.900,00	12.242.900,00	12.242.900,00
	III	Imposte, tasse e proventi assimilati a carico dell'ente	U.1.02.01.00.000	1.307.596,23	12.242.900,00	12.242.900,00	12.242.900,00
	IV	Imposta di registro e di bollo	U.1.02.01.02.000	11.147,06	251.000,00	251.000,00	251.000,00
		Oneri tributari	U1208	11.147,06	251.000,00	251.000,00	251.000,00
	IV	Imposta comunale sulla pubblicità e diritto sulle pubbliche affissioni	U.1.02.01.03.000	419.386,49	3.902.302,96	3.902.302,96	3.902.302,96
		Oneri tributari	U1208	419.386,49	3.902.302,96	3.902.302,96	3.902.302,96
	IV	Tributo speciale per il deposito in discarica dei rifiuti solidi	U.1.02.01.04.000	204.801,99	2.201.299,10	2.201.299,10	2.201.299,10
		Oneri tributari	U1208	204.801,99	2.201.299,10	2.201.299,10	2.201.299,10
	IV	Tassa e/o tariffa smaltimento rifiuti solidi urbani	U.1.02.01.06.000	276.220,26	2.301.358,15	2.301.358,15	2.301.358,15
		Oneri tributari	U1208	276.220,26	2.301.358,15	2.301.358,15	2.301.358,15
	IV	Tassa e/o canone occupazione spazi e aree pubbliche	U.1.02.01.07.000	349.488,74	3.286.939,79	3.286.939,79	3.286.939,79
		Oneri tributari	U1206	349.488,74	3.286.939,79	3.286.939,79	3.286.939,79
	IV	Imposte, tasse e proventi assimilati a carico dell'ente n.a.c.	U.1.02.01.99.000	46.551,69	300.000,00	300.000,00	300.000,00
		Oneri tributari	U1208	46.551,69	300.000,00	300.000,00	300.000,00
	II	Acquisto di beni e servizi	U.1.03.00.00.000	4.491.390,51	1.622.689,61	1.450.000,00	1.405.857,93
	III	Acquisto di servizi	U.1.03.02.00.000	4.491.390,51	1.622.689,61	1.450.000,00	1.405.857,93
	IV	Servizi amministrativi	U.1.03.02.16.000	4.410.212,97	360.000,00	260.000,00	233.357,93
		Uscite per l'acquisto di beni di consumo e di servizi	U1104	4.248.197,17	80.000,00	50.000,00	50.000,00
		Uscite non classificabili in altre voci	U1210	182.015,80	280.000,00	210.000,00	163.357,93
	IV	Servizi finanziari	U.1.03.02.17.000	-	922.689,61	900.000,00	900.000,00

Preventivo finanziario decisionale 2021

	Livello	Denominazione	Codice	Residui iniziali dell'anno 2021	Previsioni di Competenza asstate 2020	Previsioni Competenza originarie 2021	Previsioni di Cassa originarie 2021
		Uscite non classificabili in altre voci	U1210	-	922.689,61	900.000,00	900.000,00
	IV	Altri servizi	U.1.03.02.99.000	81.177,54	340.000,00	290.000,00	272.500,00
		Trasferimenti passivi	U1206	598,02	5.000,00	5.000,00	5.000,00
		Uscite non classificabili in altre voci	U1210	80.579,52	335.000,00	285.000,00	267.500,00
	II	Trasferimenti correnti	U.1.04.00.00.000	6.391,66	135.000,00	135.000,00	135.000,00
	III	Trasferimenti correnti a Amministrazioni Pubbliche	U.1.04.01.00.000	-	100.000,00	100.000,00	100.000,00
	IV	Trasferimenti correnti a Amministrazioni Centrali	U.1.04.01.01.000	-	100.000,00	100.000,00	100.000,00
		Trasferimenti passivi	U1206	-	100.000,00	100.000,00	100.000,00
	III	Trasferimenti correnti a Istituzioni Sociali Private	U.1.04.04.00.000	6.391,66	35.000,00	35.000,00	35.000,00
	IV	Trasferimenti correnti a Istituzioni Sociali Private	U.1.04.04.01.000	6.391,66	35.000,00	35.000,00	35.000,00
		Trasferimenti passivi	U1206	6.391,66	35.000,00	35.000,00	35.000,00
	II	Interessi passivi	U.1.07.00.00.000	155.506,99	99.731,44	78.627,50	78.627,50
	III	Altri interessi passivi	U.1.07.06.00.000	155.506,99	99.731,44	78.627,50	78.627,50
	IV	Altri interessi passivi diversi	U.1.07.06.99.000	155.506,99	99.731,44	78.627,50	78.627,50
		Oneri finanziari	U1207	155.506,99	99.731,44	78.627,50	78.627,50
	II	Altre spese correnti	U.1.10.00.00.000	488.339.039,37	917.944.133,62	850.930.694,63	900.930.694,63
	III	Versamenti IVA a debito	U.1.10.03.00.000	-	108.387,86	108.387,86	108.387,86
	IV	Versamenti IVA a debito per le gestioni commerciali	U.1.10.03.01.000	-	108.387,86	108.387,86	108.387,86
		Oneri tributari	U1208	-	108.387,86	108.387,86	108.387,86
	III	Spese dovute a sanzioni, risarcimenti e indennizzi	U.1.10.05.00.000	3.650.575,15	233.449.066,00	233.349.066,00	233.349.066,00
	IV	Oneri da contenzioso	U.1.10.05.04.000	3.650.575,15	233.449.066,00	233.349.066,00	233.349.066,00
		Oneri tributari	U1208	10.132,15	620.000,00	620.000,00	620.000,00
		Uscite non classificabili in altre voci	U1210	3.640.443,00	232.829.066,00	232.729.066,00	232.729.066,00
	III	Altre spese correnti n.a.c.	U.1.10.99.00.000	484.688.464,22	684.386.879,76	617.473.240,77	667.473.240,77
	IV	Altre spese correnti n.a.c.	U.1.10.99.99.000	484.688.464,22	684.386.879,76	617.473.240,77	667.473.240,77
		Uscite per l'acquisto di beni di consumo e di servizi	U1104	167.790.071,14	-	-	-
		Uscite non classificabili in altre voci	U1210	316.898.393,08	684.386.879,76	617.473.240,77	667.473.240,77
Totale Programma 4.8 - Interventi per servizi istituzionali				494.299.924,76	932.044.454,67	864.837.222,13	914.793.080,06
Totale Missione 4 - Servizi istituzionali e generali delle pubbliche amministrazioni (032)				1.529.051.746,94	5.803.529.000,93	5.616.467.825,59	5.660.470.564,11
Missione	5	Servizi per conto terzi e partite di giro		14.366.538.869,29	74.190.447.418,08	74.428.236.142,75	74.281.472.799,53
Programma	5.1	Riversamento ritenute fiscali e previdenziali		9.672.986.088,36	62.131.105.259,01	62.131.105.259,01	62.562.515.765,07

Preventivo finanziario decisionale 2021

	Livello	Denominazione	Codice	Residui iniziali dall'anno 2021	Previsioni di Competenza previsione 2020	Previsioni Competenza originarie 2021	Previsioni di Cassa originarie 2021
Gruppo COFOG	10.9	Protezione sociale n.a.c.		9.672.988.088,36	62.131.105.259,01	62.619.635.200,07	62.562.515.765,07
	I	Uscite per conto terzi e partite di giro	U.7.00.00.00.000	9.672.988.088,36	62.131.105.259,01	62.619.635.200,07	62.562.515.765,07
	II	Uscite per partite di giro	U.7.01.00.00.000	9.672.988.088,36	62.131.105.259,01	62.619.635.200,07	62.562.515.765,07
	III	Versamenti di altre ritenute	U.7.01.01.00.000	9.606.505.665,76	61.578.928.708,32	59.380.515.709,00	59.686.476.355,25
	IV	Versamento di altre ritenute n.a.c.	U.7.01.01.99.000	9.606.505.665,76	61.578.928.708,32	59.380.515.709,00	59.686.476.355,25
		Uscite aventi natura di partite di giro	U4121	9.606.505.665,76	61.578.928.708,32	59.380.515.709,00	59.686.476.355,25
	III	Versamenti di ritenute su Redditi da lavoro dipendente	U.7.01.02.00.000	50.427.889,08	519.900.148,43	3.206.849.842,07	2.834.649.383,20
	IV	Versamenti di ritenute erariali su Redditi da lavoro dipendente riscosse per conto terzi	U.7.01.02.01.000	46.295.211,07	379.390.148,43	3.068.339.842,07	2.696.139.383,20
		Uscite aventi natura di partite di giro	U4121	46.295.211,07	379.390.148,43	3.068.339.842,07	2.696.139.383,20
	IV	Versamenti di ritenute previdenziali e assistenziali su Redditi da lavoro dipendente riscosse per conto terzi	U.7.01.02.02.000	1.086.500,75	133.000.000,00	131.000.000,00	131.000.000,00
		Uscite aventi natura di partite di giro	U4121	1.086.500,75	133.000.000,00	131.000.000,00	131.000.000,00
	IV	Altri versamenti di ritenute al personale dipendente per conto di terzi	U.7.01.02.99.000	3.045.977,26	7.510.000,00	7.510.000,00	7.510.000,00
		Uscite aventi natura di partite di giro	U4121	3.045.977,26	7.510.000,00	7.510.000,00	7.510.000,00
	III	Versamenti di ritenute su Redditi da lavoro autonomo	U.7.01.03.00.000	15.995.435,21	31.760.189,26	31.953.436,00	40.873.813,62
	IV	Versamenti di ritenute erariali su Redditi da lavoro autonomo per conto terzi	U.7.01.03.01.000	15.963.258,17	31.760.189,26	31.953.436,00	40.873.813,62
		Uscite aventi natura di partite di giro	U4121	15.963.258,17	31.760.189,26	31.953.436,00	40.873.813,62
	IV	Versamenti di ritenute previdenziali e assistenziali su Redditi da lavoro autonomo per conto terzi	U.7.01.03.02.000	12.177,04	-	-	-
		Uscite aventi natura di partite di giro	U4121	12.177,04	-	-	-
	III	Altre uscite per partite di giro	U.7.01.99.00.000	59.298,31	516.213,00	516.213,00	516.213,00
	IV	Altre uscite per partite di giro n.a.c.	U.7.01.99.99.000	59.298,31	516.213,00	516.213,00	516.213,00
		Uscite aventi natura di partite di giro	U4121	59.298,31	516.213,00	516.213,00	516.213,00
Totale Programma 5.1 - Riversamento ritenute fiscali e previdenziali				9.672.988.088,36	62.131.105.259,01	62.619.635.200,07	62.562.515.765,07
Programma	5.2	Pagamenti da rapporti con Enti ed Organizzazioni		8.010.658,13	618.446.000,00	618.446.000,00	609.278.550,00
Gruppo COFOG	10.9	Protezione sociale n.a.c.		8.010.658,13	618.446.000,00	609.278.550,00	609.278.550,00
	I	Uscite per conto terzi e partite di giro	U.7.00.00.00.000	8.010.658,13	618.446.000,00	609.278.550,00	609.278.550,00
	II	Uscite per partite di giro	U.7.01.00.00.000	8.010.658,13	618.446.000,00	609.278.550,00	609.278.550,00
	III	Versamenti di altre ritenute	U.7.01.01.00.000	8.002.128,89	618.446.000,00	609.278.550,00	609.278.550,00
	IV	Versamento di altre ritenute n.a.c.	U.7.01.01.99.000	8.002.128,89	618.446.000,00	609.278.550,00	609.278.550,00
		Uscite aventi natura di partite di giro	U4121	8.002.128,89	618.446.000,00	609.278.550,00	609.278.550,00
	III	Versamenti di ritenute su Redditi da lavoro autonomo	U.7.01.03.00.000	8.529,24	-	-	-

Preventivo finanziario decisionale 2021

	Livello	Denominazione	Codice	Residui iniziali dell'anno 2021	Previsioni di Competenza assodate 2020	Previsioni Competenza originarie 2021	Previsioni al Cassa originarie 2021
	IV	Altri versamenti di ritenute al personale con contratto di lavoro autonomo per conto di terzi	U.7.01.03.99.000	8.529,24	-	-	-
		Uscite aventi natura di partite di giro	U4121	8.529,24	-	-	-
Totale Programma 5.2 - Pagamenti da rapporti con Enti ed Organizzazioni				8.010.658,13	618.446.000,00	609.278.550,00	609.278.550,00
Programma	5.3	Fondo di Tesoreria TFR		-	1.123.000.000,00	1.123.000.000,00	1.023.000.000,00
Gruppo COFOG	10.9	Protezione sociale n.a.c.		-	1.123.000.000,00	1.023.000.000,00	1.023.000.000,00
	I	Uscite per conto terzi e partite di giro	U.7.00.00.00.000	-	1.123.000.000,00	1.023.000.000,00	1.023.000.000,00
	II	Uscite per partite di giro	U.7.01.00.00.000	-	1.123.000.000,00	1.023.000.000,00	1.023.000.000,00
	III	Altre uscite per partite di giro	U.7.01.99.00.000	-	1.123.000.000,00	1.023.000.000,00	1.023.000.000,00
	IV	Altre uscite per partite di giro n.a.c.	U.7.01.99.99.000	-	1.123.000.000,00	1.023.000.000,00	1.023.000.000,00
		Concessioni di crediti e anticipazioni	U2114	-	1.123.000.000,00	1.023.000.000,00	1.023.000.000,00
Totale Programma 5.3 - Fondo di Tesoreria TFR				-	1.123.000.000,00	1.023.000.000,00	1.023.000.000,00
Programma	5.4	Servizi per conto terzi		4.685.540.122,80	10.317.896.159,07	10.317.896.159,07	10.066.678.484,46
Gruppo COFOG	10.9	Protezione sociale n.a.c.		4.685.540.122,80	10.317.896.159,07	10.176.122.392,68	10.066.678.484,46
	I	Uscite per conto terzi e partite di giro	U.7.00.00.00.000	4.685.540.122,80	10.317.896.159,07	10.176.122.392,68	10.066.678.484,46
	II	Uscite per partite di giro	U.7.01.00.00.000	4.673.135.995,23	10.095.896.159,07	9.958.122.392,68	9.848.678.484,46
	III	Versamenti di altre ritenute	U.7.01.01.00.000	667.951,08	1.878.400,00	1.878.400,00	1.878.400,00
	IV	Versamento di altre ritenute n.a.c.	U.7.01.01.99.000	667.951,08	1.878.400,00	1.878.400,00	1.878.400,00
		Uscite aventi natura di partite di giro	U4121	667.951,08	1.878.400,00	1.878.400,00	1.878.400,00
	III	Altre uscite per partite di giro	U.7.01.99.00.000	4.672.468.044,15	10.094.017.759,07	9.956.243.992,68	9.846.800.084,46
	IV	Altre uscite per partite di giro n.a.c.	U.7.01.99.99.000	4.672.468.044,15	10.094.017.759,07	9.956.243.992,68	9.846.800.084,46
		Uscite aventi natura di partite di giro	U4121	4.672.468.044,15	10.094.017.759,07	9.956.243.992,68	9.846.800.084,46
	II	Uscite per conto terzi	U.7.02.00.00.000	12.404.127,57	222.000.000,00	218.000.000,00	218.000.000,00
	III	Acquisto di beni e servizi per conto terzi	U.7.02.01.00.000	-	70.000.000,00	70.000.000,00	70.000.000,00
	IV	Acquisto di servizi per conto di terzi	U.7.02.01.02.000	-	70.000.000,00	70.000.000,00	70.000.000,00
		Uscite aventi natura di partite di giro	U4121	-	70.000.000,00	70.000.000,00	70.000.000,00
	III	Trasferimenti per conto terzi a Amministrazioni pubbliche	U.7.02.02.00.000	22.390,45	-	-	-
	IV	Trasferimenti per conto terzi a Amministrazioni Centrali	U.7.02.02.01.000	22.390,45	-	-	-
		Uscite aventi natura di partite di giro	U4121	22.390,45	-	-	-
	III	Trasferimenti per conto terzi a Altri settori	U.7.02.03.00.000	37.097,42	2.000.000,00	3.000.000,00	3.000.000,00
	IV	Trasferimenti per conto terzi a Imprese	U.7.02.03.02.000	-	2.000.000,00	3.000.000,00	3.000.000,00

Preventivo finanziario decisionale 2021

	Livello	Denominazione	Codice	Residui iniziali dell'anno 2021	Previsioni di competenza assestate 2020	Previsioni di competenza originaria 2021	Previsioni di Cassa originaria 2021
		Uscite aventi natura di partite di giro	U4121	-	2.000.000,00	3.000.000,00	3.000.000,00
	IV	Trasferimenti per conto terzi all'Unione Europea e al Resto del Mondo	U.7.02.03.04.000	37.097,42	-	-	-
		Uscite aventi natura di partite di giro	U4121	37.097,42	-	-	-
	III	Versamenti di imposte e tributi riscosse per conto terzi	U.7.02.05.00.000	12.344.639,70	150.000.000,00	145.000.000,00	145.000.000,00
	IV	Versamenti di imposte e tasse di natura corrente riscosse per conto di terzi	U.7.02.05.01.000	12.344.639,70	150.000.000,00	145.000.000,00	145.000.000,00
		Uscite aventi natura di partite di giro	U4121	12.344.639,70	150.000.000,00	145.000.000,00	145.000.000,00
Totale Programma 5.4 - Servizi per conto terzi				4.685.540.122,80	10.317.896.159,07	10.176.122.392,68	10.066.678.484,46
Totale Missione 5 - Servizi per conto terzi e partite di giro				14.366.538.869,29	74.190.447.418,08	74.428.236.142,75	74.261.472.799,53
Missione	6	Fondi da ripartire		-	362.863.685,01	770.396.141,93	770.396.141,93
Programma	6.1	Fondi di riserva		-	325.000.000,00	325.000.000,00	745.500.000,00
Gruppo COFOG	10.9	Protezione sociale n.a.c.		-	325.000.000,00	745.500.000,00	745.500.000,00
	I	Spese correnti	U.1.00.00.00.000	-	325.000.000,00	745.500.000,00	745.500.000,00
	II	Altre spese correnti	U.1.10.00.00.000	-	325.000.000,00	745.500.000,00	745.500.000,00
	III	Altre spese correnti n.a.c.	U.1.10.99.00.000	-	325.000.000,00	745.500.000,00	745.500.000,00
	IV	Altre spese correnti n.a.c.	U.1.10.99.99.000	-	325.000.000,00	745.500.000,00	745.500.000,00
		Uscite non classificabili in altre voci	U1210	-	325.000.000,00	745.500.000,00	745.500.000,00
Totale Programma 6.1 - Fondi di riserva				-	325.000.000,00	745.500.000,00	745.500.000,00
Programma	6.2	Fondi da assegnare		-	37.863.685,01	37.863.685,01	24.896.141,93
Gruppo COFOG	10.9	Protezione sociale n.a.c.		-	37.863.685,01	24.896.141,93	24.896.141,93
	I	Spese correnti	U.1.00.00.00.000	-	37.863.685,01	24.896.141,93	24.896.141,93
	II	Altre spese correnti	U.1.10.00.00.000	-	37.863.685,01	24.896.141,93	24.896.141,93
	III	Fondi di riserva e altri accantonamenti	U.1.10.01.00.000	-	37.863.685,01	24.896.141,93	24.896.141,93
	IV	Fondo rinnovi contrattuali	U.1.10.01.04.000	-	37.863.685,01	24.896.141,93	24.896.141,93
		Oneri per il personale in attività di servizio	U1102	-	37.863.685,01	24.896.141,93	24.896.141,93
Totale Programma 6.2 - Fondi da assegnare				-	37.863.685,01	24.896.141,93	24.896.141,93
Totale Missione 6 - Fondi da ripartire				-	362.863.685,01	770.396.141,93	770.396.141,93
Missione	7	Debiti di finanziamento		74.387.808.487,30	28.205.699.804,00	28.347.403.923,06	50.000.000,00
Programma	7.1	Anticipazioni da bilancio dello Stato		18.275.557.000,39	6.577.699.804,00	6.577.699.804,00	-
Gruppo COFOG	10.9	Protezione sociale n.a.c.		18.275.557.000,39	6.577.699.804,00	8.456.209.804,00	-
	I	Rimborso Prestiti	U.4.00.00.00.000	18.275.557.000,39	6.577.699.804,00	8.456.209.804,00	-

Preventivo finanziario decisionale 2021

	Livello	Denominazione	Codice	Residui finali dell'anno 2021	Previsioni di Competenza assaiata 2020	Previsioni Competenza originaria 2021	Previsioni di Cassa originaria 2021
	II	Rimborso prestiti a breve termine	U.4.02.00.00.000	18.275.557.000,39	6.577.699.804,00	8.456.209.804,00	-
	III	Chiusura Anticipazioni	U.4.02.02.00.000	18.275.557.000,39	6.577.699.804,00	8.456.209.804,00	-
	IV	Chiusura Anticipazioni a titolo non oneroso	U.4.02.02.02.000	18.275.557.000,39	6.577.699.804,00	8.456.209.804,00	-
		Rimborsi di anticipazioni passive	U2217	18.275.557.000,39	6.577.699.804,00	8.456.209.804,00	-
Totale Programma 7.1 - Anticipazioni da bilancio dello Stato				18.275.557.000,39	6.577.699.804,00	8.456.209.804,00	-
Programma	7.2	Anticipazione da Tesoreria dello Stato e altre anticipazioni passive		56.112.251.486,91	21.628.000.000,00	21.628.000.000,00	50.000.000,00
Gruppo COFOG	10.9	Protezione sociale n.a.c.		56.112.251.486,91	21.628.000.000,00	17.891.194.119,06	50.000.000,00
	I	Spese correnti	U.1.00.00.00.000	2.379.321.836,92	-	-	-
	II	Rimborsi e poste correttive delle entrate	U.1.09.00.00.000	2.379.321.836,92	-	-	-
	III	Altri Rimborsi di parte corrente di somme non dovute o incassate in eccesso	U.1.09.99.00.000	2.379.321.836,92	-	-	-
	IV	Rimborsi di parte corrente ad Amministrazioni Centrali di somme non dovute o incassate in eccesso	U.1.09.99.01.000	2.379.321.836,92	-	-	-
		Poste correttive e compensative di entrate correnti	U1209	2.379.321.836,92	-	-	-
	I	Rimborso Prestiti	U.4.00.00.00.000	53.732.929.649,99	21.628.000.000,00	17.891.194.119,06	50.000.000,00
	II	Rimborso prestiti a breve termine	U.4.02.00.00.000	53.732.929.649,99	21.628.000.000,00	17.891.194.119,06	50.000.000,00
	III	Rimborso Finanziamenti a breve termine	U.4.02.01.00.000	-	50.000.000,00	50.000.000,00	50.000.000,00
	IV	Rimborso finanziamenti a breve termine a altri soggetti	U.4.02.01.05.000	-	50.000.000,00	50.000.000,00	50.000.000,00
		Estinzione debiti diversi	U2220	-	50.000.000,00	50.000.000,00	50.000.000,00
	III	Chiusura Anticipazioni	U.4.02.02.00.000	53.732.929.649,99	21.578.000.000,00	17.841.194.119,06	-
	IV	Chiusura Anticipazioni a titolo non oneroso	U.4.02.02.02.000	53.732.929.649,99	21.578.000.000,00	17.841.194.119,06	-
		Rimborsi di anticipazioni passive	U2217	53.732.929.649,99	21.578.000.000,00	17.841.194.119,06	-
Totale Programma 7.2 - Anticipazione da Tesoreria dello Stato e altre anticipazioni passive				56.112.251.486,91	21.628.000.000,00	17.891.194.119,06	50.000.000,00
Totale Missione 7 - Debiti di finanziamento				74.387.808.487,30	28.205.699.804,00	26.347.403.923,06	50.000.000,00
TOTALE COMPLESSIVO USCITE				102.962.454.388,70	500.595.617.842,59	480.533.095.887,82	454.295.552.092,15

**Il Segretario**

Preventivo finanziario decisionale 2021

Riepilogo delle entrate per il Livello I DPR 132	Residui iniziali dell'anno 2021	Previsioni di Competenza assestate 2020	Previsioni di Competenza originarie 2021	Previsioni di Cassa originarie 2021
Entrate correnti di natura tributaria, contributiva e perequativa	129.562.157.918,41	221.159.845.997,20	229.708.952.196,37	220.802.301.077,71
Trasferimenti correnti	24.788.507.627,19	149.689.441.532,11	126.246.430.735,10	121.978.544.117,69
Entrate extratributarie	8.147.893.421,14	4.016.629.736,57	3.915.833.809,98	3.876.882.889,80
Entrate in conto capitale	70.852.526,91	310.617.000,00	209.719.000,00	209.719.000,00
Entrate da riduzione di attività finanziarie	80.848.186,96	6.484.457.173,50	6.306.042.875,49	6.306.042.875,49
Accensione Prestiti	-	28.375.699.804,00	26.517.403.923,06	26.517.403.923,06
Entrate per conto terzi e partite di giro	2.611.814.467,32	74.190.897.418,08	74.428.838.142,75	74.396.448.550,67
<b>TOTALE COMPLESSIVO ENTRATE</b>	<b>165.262.074.147,93</b>	<b>484.227.588.661,46</b>	<b>467.333.218.682,75</b>	<b>454.087.142.434,42</b>

Riepilogo delle uscite per Missioni	Residui iniziali dell'anno 2021	Previsioni di Competenza assestate 2020	Previsioni di Competenza originarie 2021	Previsioni di Cassa originarie 2021
1 - Politiche previdenziali (025)	9.033.667.300,76	277.654.090.236,63	283.353.680.058,72	283.627.997.034,48
2 - Diritti sociali, politiche sociali e famiglia (024)	1.900.278.019,67	51.195.456.356,88	48.524.802.011,14	48.545.583.507,23
3 - Politiche per il lavoro (026)	1.745.109.964,74	63.183.531.341,08	41.490.109.984,63	41.379.632.044,87
4 - Servizi istituzionali e generali delle pubbliche amministrazioni (032)	1.529.051.746,94	5.803.529.000,93	5.618.467.825,59	5.660.470.564,11
5 - Servizi per conto terzi e partite di giro	14.366.538.869,29	74.190.447.418,08	74.428.236.142,75	74.261.472.798,53
6 - Fondi da ripartire	-	362.863.685,01	770.396.141,93	770.396.141,93
7 - Debiti di finanziamento	74.387.808.487,30	28.205.699.804,00	26.347.403.923,06	50.000.000,00
<b>TOTALE COMPLESSIVO USCITE</b>	<b>102.962.454.388,70</b>	<b>500.595.617.842,59</b>	<b>480.533.095.887,82</b>	<b>454.295.552.092,15</b>

# Preventivo 2021

Piano integrato dei conti  
preventivo finanziario gestionale



## PREVENTIVO FINANZIARIO GESTIONALE 2021

Parte I - ENTRATE						
Livello	Denominazione	Codice	Residui Iniziali presunti dall'anno	Previsioni di Competenza Assestata 2020	Previsioni di competenza Originaria 2021	Previsioni di Cassa Originarie 2021
	Avanzo di amministrazione			108.905.310.631,86	82.537.281.450,73	
	Fondo iniziale di cassa					30.237.661.691,50
I	Entrate correnti di natura tributaria, contributiva e perequativa	E.1.00.00.00.000	129.562.157.918,41	221.159.845.997,20	229.708.952.196,37	220.802.301.077,71
II	Contributi sociali e premi	E.1.02.00.00.000	129.562.157.918,41	221.159.845.997,20	229.708.952.196,37	220.802.301.077,71
III	Contributi sociali e premi a carico del datore di lavoro e dei lavoratori	E.1.02.01.00.000	129.562.157.918,41	221.159.845.997,20	229.708.952.196,37	220.802.301.077,71
IV	Contributi sociali a copertura di trattamenti pensionistici a carico del datore di lavoro e dei lavoratori	E.1.02.01.01.000	115.920.683.337,59	181.450.717.997,23	188.986.048.202,66	180.529.942.950,61
V	Contributi sociali a copertura di trattamenti pensionistici a carico del datore di lavoro e dei lavoratori	E.1.02.01.01.001	115.920.683.337,59	181.450.717.997,23	188.986.048.202,88	180.529.942.950,81
VI	CONTRIBUTI DEGLI ARTIGIANI	1E1101023	19.769.232.426,62	7.885.717.506,58	7.640.760.000,00	6.009.173.514,11
VI	CONTRIBUTI DEGLI ESERCENTI ATTIVITÀ COMMERCIALI	1E1101024	29.018.030.752,88	9.984.645.361,56	10.005.779.981,66	7.027.800.784,00
VI	CONTRIBUTI DEI COLTIVATORI DIRETTI, MEZZADRI E COLONI	1E1101022	2.447.534.021,98	1.276.561.952,36	1.280.494.300,00	1.110.572.706,00
VI	CONTRIBUTI DEI PESCATORI AUTONOMI	1E1101025	0,00	2.016.000,00	2.016.000,00	2.016.000,00
VI	CONTRIBUTI DEL CLERO SECOLARE E DEI MINISTRI DI CULTO DELLE CONFESIONI DIVERSE DALLA CATTOLICA	1E1101009	33.785.813,96	31.551.387,89	31.199.277,00	31.199.277,00
VI	CONTRIBUTI DELLE AZIENDE A COPERTURA DEGLI ONERI DERIVANTI DAL RICONOSCIMENTO DELLA MAGGIORE ANZIANITÀ CONTRIBUTIVA E DALLE RATE DI PENSIONAMENTO ANTICIPATO AI SENSI DELL'ART. 10, COMMA 7 DEL DL N. 299/1994 CONVERTITO NELLA LEGGE N. 451/1994	2E1101037	17.077.961,89	0,00	0,00	0,00
VI	CONTRIBUTI DELLE AZIENDE A COPERTURA DEGLI ONERI DERIVANTI DAL RICONOSCIMENTO DELLA MAGGIORE ANZIANITÀ CONTRIBUTIVA E DALLE RATE DI PENSIONAMENTO ANTICIPATO AI SENSI DELL'ART. 13, COMMA 10 DELLA LEGGE N. 257/1992	2E1101034	246.086,95	0,00	0,00	0,00
VI	CONTRIBUTI DELLE AZIENDE A COPERTURA DEGLI ONERI DERIVANTI DAL RICONOSCIMENTO DELLA MAGGIORE ANZIANITÀ CONTRIBUTIVA E DALLE RATE DI PENSIONAMENTO ANTICIPATO AI SENSI DELL'ART. 1, COMMA 2 DEL DL N. 364/1992 CONVERTITO NELLA LEGGE N. 408/1992	2E1101033	18.320.018,13	0,00	0,00	0,00

## PREVENTIVO FINANZIARIO GESTIONALE 2021

Parte I - ENTRATE						
Livello	Denominazione	Codice	Residui Iniziali presunti dell'anno	Previsioni di Competenza Assestata 2020	Previsioni di competenza Originaria 2021	Previsioni di Cassa Originaria 2021
VI	CONTRIBUTI DELLE AZIENDE A COPERTURA DEGLI ONERI DERIVANTI DAL RICONOSCIMENTO DELLA MAGGIORE ANZIANITÀ CONTRIBUTIVA E DALLE RATE DI PENSIONAMENTO ANTICIPATO AI SENSI DELL'ART. 27, COMMA 5, LEGGE N. 223/1991	2E1101031	6.270.556,97	0,00	0,00	0,00
VI	CONTRIBUTI DELLE AZIENDE A COPERTURA DEGLI ONERI DERIVANTI DAL RICONOSCIMENTO DELLA MAGGIORE ANZIANITÀ CONTRIBUTIVA E DALLE RATE DI PENSIONAMENTO ANTICIPATO AI SENSI DELL'ART. 29 DELLA LEGGE N. 223/1991	2E1101032	8.588.379,83	0,00	0,00	0,00
VI	CONTRIBUTI DELLE AZIENDE DEL GRUPPO EFIM A COPERTURA DEGLI ONERI DERIVANTI DAL RICONOSCIMENTO DELLA MAGGIORE ANZIANITÀ CONTRIBUTIVA E DALLE RATE DI PENSIONAMENTO ANTICIPATO AI SENSI DELL'ART. 5, COMMA 5 DEL DL N. 516/1994	2E1101038	3.054.950,09	0,00	0,00	0,00
VI	CONTRIBUTI DELLE AZIENDE ESERCENTI PUBBLICI SERVIZI DI TRASPORTO A COPERTURA DEGLI ONERI DERIVANTI DALLE RATE DI PENSIONAMENTO ANTICIPATO AI SENSI DELL'ART. 4, COMMI 4 E 5 DEL DL N. 403/1995	2E1101042	1.139.324,85	0,00	0,00	0,00
VI	CONTRIBUTI DELL'ENI E DELLE SOCIETÀ DEL GRUPPO A COPERTURA DEGLI ONERI DERIVANTI DAL RICONOSCIMENTO DELLA MAGGIORE ANZIANITÀ CONTRIBUTIVA E DALLE RATE DI PENSIONAMENTO ANTICIPATO AI SENSI DELL'ART. 9-TER, COMMA 5 DEL DL N. 148/1993 CONVERTITO NELLA LEGGE N. 236/1993	2E1101036	459.888,00	0,00	0,00	0,00
VI	CONTRIBUTI DIVERSI (CONTRIBUTI PER GLI ALLIEVI DEGLI ISTITUTI NAUTICI, CONTRIBUTI ACCREDITATI SENZA APPLICAZIONI DI MARCHE, CONTRIBUTI EX ART. 10, LEGGE N. 887/84 SU INTEGRAZIONI SALARIALI EROGATE DIRETTAMENTE PER PERIODI PREGRESSI, CONTRIBUTI TBC PER I MAESTRI ELEMENTARI E DIRETTORI DIDATTICI)	1E1101099	6.749.826,58	95.000,00	93.000,00	93.000,00
VI	CONTRIBUTI OBBLIGATORI PER PERSONALE DI ISTITUTO	1E1101010	0,00	440.633.755,00	451.252.100,00	451.252.100,00
VI	CONTRIBUTI PER GLI OPERAI AGRICOLI DIPENDENTI E PER I MEZZADRI E COLONI REINSERITI NELLA AGO	1E1101003	4.302.700.087,83	1.537.711.522,30	1.479.961.000,00	1.411.738.002,23
VI	CONTRIBUTI PER I LAVORATORI ADDETTI AI PUBBLICI SERVIZI DI TELEFONIA	1E1101005	379.169,38	0,00	0,00	0,00
VI	CONTRIBUTI PER I LAVORATORI ADDETTI AI PUBBLICI SERVIZI DI TRASPORTO	1E1101004	22.698.936,41	0,00	0,00	0,00
VI	CONTRIBUTI PER I LAVORATORI DELL'ENEL E DELLE AZIENDE ELETTRICHE PRIVATE	1E1101006	102.320,39	0,00	0,00	0,00
VI	CONTRIBUTI PER I LAVORATORI DIPENDENTI DA AZIENDE TENUTE ALLA PRESENTAZIONE DELLE DENUNCE RENDICONTO	1E1101001	56.791.108.803,36	99.847.390.011,92	106.533.128.794,00	103.090.366.708,00

## PREVENTIVO FINANZIARIO GESTIONALE 2021

Parte I - ENTRATE						
Livello	Denominazione	Codice	Rendici Iniziali presunti dall'anno	Previsioni di Competenza Assestata 2020	Previsioni di competenza Originaria 2021	Previsioni di Cassa Originaria 2021
VI	CONTRIBUTI PER I LAVORATORI DIPENDENTI DA DATORI DI LAVORO GIÀ ISCRITTI ALL'ENTE NAZIONALE DI PREVIDENZA E DI ASSISTENZA PER I LAVORATORI DELLO SPETTACOLO (ENPALS), SOPPRESSO AI SENSI DELL'ARTICOLO 21 DEL DECRETO LEGGE 6 DICEMBRE 2011, N. 201, CONVERTITO CON MODIFICAZIONI, DALLA LEGGE 22 DICEMBRE 2011, N. 214.	1E1101057	493.248.499,06	1.154.290.605,62	1.163.274.720,00	1.157.274.720,00
VI	CONTRIBUTI PER I LAVORATORI DIPENDENTI DA DATORI DI LAVORO GIÀ ISCRITTI ALL'ISTITUTO NAZIONALE DI PREVIDENZA PER I DIPENDENTI DELL'AMMINISTRAZIONE PUBBLICA (INPDAP), SOPPRESSO AI SENSI DELL'ARTICOLO 21 DEL DECRETO LEGGE 6 DICEMBRE 2011, N. 201, CONVERTITO CON MODIFICAZIONI, DALLA LEGGE 22 DICEMBRE 2011, N. 214.	1E1101058	575.435.120,82	50.280.350.639,00	51.609.314.030,00	51.609.314.030,00
VI	CONTRIBUTI PER I LAVORATORI DOMESTICI	1E1101002	59.140.695,82	666.605.000,00	823.525.000,00	820.732.058,27
VI	CONTRIBUTI PER IL PERSONALE DI VOLO DIPENDENTE DA AZIENDE DI NAVIGAZIONE AEREA	1E1101007	1.816.084,77	0,00	0,00	0,00
VI	CONTRIBUTI PER LA TUTELA PREVIDENZIALE DEI SOGGETTI CHE ESERCITANO PER PROFESSIONE ABITUALE, ANCORCHÉ NON ESCLUSIVA, ATTIVITÀ DI LAVORO AUTONOMO EX ART. 49, COMMA 1 DEL TUIR APPROVATO CON DPR N. 917/1986 E ALTRE ATTIVITÀ DI CUI ALL'ART. 2, COMMA 26, LEGGE N. 335/1995	1E1101043	2.229.096.559,98	8.095.472.500,00	7.917.400.000,00	7.759.052.000,00
VI	CONTRIBUTI PER LAVORATORI MARITTIMI IMBARCATI SU NAVI ESTERE E CONTRIBUTI PER LAVORATORI MARITTIMI RELATIVI A PERIODI FINO AL 31/12/1979	1E1101020	0,00	44.224.000,00	44.845.000,00	44.645.000,00
VI	CONTRIBUTO A CARICO DEGLI ENTI DATORI DI LAVORO A COPERTURA DI ONERI PENSIONISTICI ED INDENNITÀ AD ONERE RIPARTITO	2E1101061	11.431.630,26	3.005.000,00	3.005.000,00	3.005.000,00
VI	CONTRIBUTO A CARICO DEI DATORI DI LAVORO GIÀ ISCRITTI AL SOPPRESSO FONDO DI PREVIDENZA PER IL PERSONALE ADDETTO AI PUBBLICI SERVIZI DI TELEFONIA - ART. 41, C. 2, LETT. B) DELLA LEGGE N. 488/1999	1E1101048	555.707,64	0,00	0,00	0,00
VI	CONTRIBUTO DOVUTO DALLE AZIENDE A COPERTURA DEGLI ONERI DERIVANTI DAL RICONOSCIMENTO DELLA MAGGIORE ANZIANITÀ CONTRIBUTIVA E DALLE RATE DI PENSIONAMENTO ANTICIPATO RELATIVAMENTE AI RAPPORTI DI LAVORO CESSATI DAL 1° MARZO 1989 ART. 4, COMMA 5, DL N. 337/1989	2E1101028	8.592.296,92	0,00	0,00	0,00
VI	CONTRIBUTO STRAORDINARIO A CARICO DEI DATORI DI LAVORO GIÀ ISCRITTI AL SOPPRESSO FONDO DI PREVIDENZA PER I DIPENDENTI DELL'ENEL E DELLE AZIENDE ELETTRICHE PRIVATE - ART. 41, C. 2, LETT. A) DELLA LEGGE N. 488/99	1E1101047	27.921.005,73	0,00	0,00	0,00
VI	VALORI CAPITALI E INTERESSI PER LA COPERTURA DEGLI ONERI A CARICO DELLE GESTIONI PENSIONISTICHE, DERIVANTI DALL'APPLICAZIONE DELLE LEGGI N. 336/1970 E N. 824/1971 (QUOTA DELL'ESERCIZIO)	2E1101012	25.279.945,48	0,00	0,00	0,00

## PREVENTIVO FINANZIARIO GESTIONALE 2021

Parte I - ENTRATE						
Livello	Denominazione	Codice	Residui finali presum. dell'anno	Previsioni di Competenza Assestata 2020	Previsioni di competenza Originarie 2021	Previsioni di Cassa Originarie 2021
VI	VALORI CAPITALI PER LA COSTITUZIONE DI UN'UNICA POSIZIONE ASSICURATIVA NEL FONDO DI PREVIDENZA PER IL PERSONALE ADDETTO AI PUBBLICI SERVIZI DI TELEFONIA AI SENSI DELL'ART. 5 DELLA LEGGE N. 58/1992	2E1101039	40.684.455,19	447.755,00	0,00	1.506.051,00
	<b>Totale Livello IV: Contributi sociali a copertura di trattamenti pensionistici a carico del datore di lavoro e dei lavoratori</b>		<b>115.920.683.337,59</b>	<b>181.450.717.997,23</b>	<b>188.986.048.202,66</b>	<b>180.529.942.950,61</b>
IV	Contributi sociali a copertura di altri trattamenti previdenziali a carico del datore di lavoro e dei lavoratori	E.1.02.01.02.000	13.634.942.921,60	38.556.258.069,40	39.608.021.744,14	39.157.475.877,53
V	Contributi sociali a copertura di altri trattamenti previdenziali a carico del datore di lavoro e dei lavoratori	E.1.02.01.02.001	13.634.942.921,60	38.556.258.069,40	39.608.021.744,14	39.157.475.877,53
VI	CONTRIBUTI DEGLI ARTIGIANI	1E1101023	22.797.479,33	0,00	0,00	0,00
VI	CONTRIBUTI DEGLI ESERCENTI ATTIVITÀ COMMERCIALI	1E1101024	12.879.724,50	0,00	0,00	0,00
VI	CONTRIBUTI DEI COLTIVATORI DIRETTI, MEZZADRI E COLONI	1E1101022	76.579.063,11	0,00	0,00	0,00
VI	CONTRIBUTI DEL FONDO ORFANI DEL PERSONALE DELL'ISTITUTO	4E1101011	0,00	231.098,08	231.350,14	231.350,14
VI	CONTRIBUTI DELLE AZIENDE A COPERTURA DEGLI ONERI PER INDENNITÀ DI MOBILITÀ RELATIVI A PERIODI ECCEDENTI LA MOBILITÀ ORDINARIA - ART. 4, C. 27 DEL DL N. 510/1996 CONVERTITO NELLA LEGG N. 608/98 E SUCCESSIVE INTEGRAZIONI	3E1101046	186.202.129,90	0,00	0,00	0,00
VI	CONTRIBUTI DIVERSI (CONTRIBUTI PER GLI ALLIEVI DEGLI ISTITUTI NAUTICI, CONTRIBUTI ACCREDITATI SENZA APPLICAZIONI DI MARCHE, CONTRIBUTI EX ART. 10, LEGGE N. 887/84 SU INTEGRAZIONI SALARIALI EROGATE DIRETTAMENTE PER PERIODI PREGRESSI, CONTRIBUTI TBC PER I MAESTRI ELEMENTARI E DIRETTORI DIDATTICI)	1E1101099	1.206,47	0,00	0,00	0,00
VI	CONTRIBUTI OBBLIGATORI PER PERSONALE DI ISTITUTO	1E1101010	0,00	2.460.000,00	3.138.000,00	3.138.000,00
VI	CONTRIBUTI PER GLI OPERAI AGRICOLI DIPENDENTI E PER I MEZZADRI E COLONI REINSERITI NELLA AGO	1E1101003	1.121.990.216,13	286.269.830,34	282.481.700,00	269.466.381,57
VI	CONTRIBUTI PER I LAVORATORI ADDETTI AI PUBBLICI SERVIZI DI TELEFONIA	1E1101005	14.823,52	0,00	0,00	0,00
VI	CONTRIBUTI PER I LAVORATORI DELL'ENEL E DELLE AZIENDE ELETTRICHE PRIVATE	1E1101006	328,48	0,00	0,00	0,00
VI	CONTRIBUTI PER I LAVORATORI DIPENDENTI DA AZIENDE TENUTE ALLA PRESENTAZIONE DELLE DENUNCE RENDICONTO	1E1101001	10.569.785.498,39	30.554.215.641,00	31.479.285.770,00	31.042.253.503,00

**Il Segretario**

Gestionale - Pagina 4

## PREVENTIVO FINANZIARIO GESTIONALE 2021

Parte I - ENTRATE						
Livello	Denominazione	Codice	Residui Iniziali presunti dell'anno	Previsioni di Competenza Assestate 2020	Previsioni di competenza Originarie 2021	Previsioni di Cassa Originarie 2021
VI	CONTRIBUTI PER I LAVORATORI DIPENDENTI DA DATORI DI LAVORO GIÀ ISCRITTI ALL'ISTITUTO NAZIONALE DI PREVIDENZA PER I DIPENDENTI DELL'AMMINISTRAZIONE PUBBLICA (INPDAP), SOPPRESSO AI SENSI DELL'ARTICOLO 21 DEL DECRETO LEGGE 6 DICEMBRE 2011, N. 201, CONVERTITO CON MODIFICAZIONI, DALLA LEGGE 22 DICEMBRE 2011, N. 214.	1E1101058	53.323.285,51	6.652.822.000,00	6.696.050.000,00	6.696.050.000,00
VI	CONTRIBUTI PER I LAVORATORI DOMESTICI	1E1101002	3.035.155,37	93.718.000,00	94.192.000,00	93.693.718,82
VI	CONTRIBUTI PER PRESTAZIONI DEL SERVIZIO SANITARIO NAZIONALE DOVUTI DALLE AZIENDE ART. 11 DEL DL N. 502/1992	1E1101035	1.264.974.416,11	0,00	0,00	0,00
VI	CONTRIBUTI PROVENIENTI TRAMITE LE CASSE MARITTIME (MALATTIA, AGG. DI MALATTIA, MATERNITÀ E GESCAL)	1E1101018	15.763.840,79	0,00	0,00	0,00
VI	CONTRIBUTI SOCIALI DI MALATTIA DEI LIBERI PROFESSIONISTI	1E1101026	55.524.329,99	0,00	0,00	0,00
VI	CONTRIBUTO A CARICO DI AZIENDE PER FINANZIAMENTO DELL'INDENNITÀ DI MOBILITÀ AI SENSI DELL'ART. 5, C. 4, LEGGE N. 223/1991	3E1101030	76.414.553,91	0,00	0,00	0,00
VI	CONTRIBUTO A COPERTURA DELLE MAGGIORAZIONI DELLE INDENNITÀ DI BUONUSCITA E DELLE INDENNITÀ PREMIO DI FINE SERVIZIO	3E1101060	665.095,36	908.000,00	950.000,00	950.000,00
VI	CONTRIBUTO ADDIZIONALE EX ART. 12, LEGGE N. 164/1975 ED EX ART. 8, LEGGE N. 427/75 E ART. 5 DEL DECRETO LEGISLATIVO DEL 14 SETTEMBRE 2015, N. 148 SU INTEGRAZIONI SALARIALI ORDINARIE E STRAORDINARIE EROGATE DIRETTAMENTE AI LAVORATORI O RIMBORSATE AD AZIENDE SOSPESE O CESSATE	3E1101027	173.736.465,10	38.341.000,00	233.683.000,00	233.683.000,00
VI	CONTRIBUTO ADDIZIONALE SUL TRATTAMENTO SOSTITUTIVO DELLA RETRIBUZIONE AI LAVORATORI AGRICOLI PER RICONVERSIONE E RISTRUTTURAZIONE AZIENDALE DI CUI ALL'ART. 21, COMMA 3 DELLA LEGGE N. 223/1991	3E1101040	564,21	0,00	0,00	0,00
VI	CONTRIBUTO A PARZIALE COPERTURA DELLE PRESTAZIONI A SOSTEGNO DEL REDDITO IN VIA EMERGENZIALE E DELLA CONTRIBUZIONE CORRELATA, A CARICO DEI DATORI DI LAVORO CHE ACCEDONO AI FONDI DI SOLIDARIETÀ DI CUI ALL'ART. 3, COMMI 4 E SS., DELLA LEGGE 26 GIUGNO 2012, N. 92	3E1101084	0,00	130.242,00	114.617,00	114.617,00
VI	CONTRIBUTO DELLE IMPRESE DEL CREDITO A PARZIALE COPERTURA DELLE PRESTAZIONI A SOSTEGNO DEL REDDITO IN VIA EMERGENZIALE E DELLA CONTRIBUZIONE CORRELATA DI CUI ALL'ART. 6, COMMI 1, 3 E 4, DEL D.L. N. 51635/2010 - ART. 6, COMMA 5, DEL D.L. N. 51635/2010	3E1101056	0,00	2.330.855,00	2.053.840,00	2.053.840,00

## PREVENTIVO FINANZIARIO GESTIONALE 2021

Parte I - ENTRATE						
Livello	Denominazione	Codice	Residui Iniziali presunti dell'anno	Previsioni di Competenza Assestata 2020	Previsioni di competenza Originarie 2021	Previsioni di Cassa Originarie 2021
VI	CONTRIBUTO STRAORDINARIO ADDIZIONALE DOVUTO DAI DATORI DI LAVORO DEL FONDO BILATERALE DI SOLIDARIETA' PER IL SOSTEGNO DEL REDDITO DEL PERSONALE DEL SETTORE DEI SERVIZI AMBIENTALI, A COPERTURA DELLE PRESTAZIONI INTEGRATIVE DELLA NASPI DI CUI ALL'ART. 6, COMMA 1, LETTERA B) - ART. 9, COMMA 3 DEL DECRETO INTERMINISTERIALE 9 AGOSTO 2019, N. 103594	3E1101078	0,00	618.517,00	1.546.842,00	1.546.842,00
VI	CONTRIBUTO STRAORDINARIO DELLE AZIENDE DI TRASPORTO PUBBLICO, A COPERTURA DEGLI ASSEGNI STRAORDINARI PER IL SOSTEGNO DEL REDDITO DI CUI ALL'ART. 5, COMMA 1, LETTERA C), DEL DECRETO INTERMINISTERIALE 9 GENNAIO 2015, N. 86985 - ART. 5, COMMA 1, LETTERA D), DEL DECRETO INTERMINISTERIALE 05 FEBBRAIO 2019, N. 102661	3E1101065	0,00	5.590.749,00	3.667.059,00	3.667.059,00
VI	CONTRIBUTO STRAORDINARIO DELLE AZIENDE DI TRASPORTO PUBBLICO, A COPERTURA DELLE PRESTAZIONI INTEGRATIVE DELLA NASPI DI CUI ALL'ART. 5, COMMA 1, LETTERA B), DEL DECRETO INTERMINISTERIALE 9 GENNAIO 2015, N. 86985 - ART. 5, COMMA 1, LETTERA C), DEL DECRETO INTERMINISTERIALE 05 FEBBRAIO 2019, N. 102661	3E1101066	0,00	1.011.318,00	917.033,00	917.033,00
VI	CONTRIBUTO STRAORDINARIO DELLE IMPRESE ASSICURATRICI E DELLE SOCIETA' DI ASSISTENZA, A COPERTURA DEGLI ASSEGNI STRAORDINARI PER IL SOSTEGNO DEL REDDITO, DI CUI ALL'ART. 6, COMMA 3 DEL DECRETO INTERMINISTERIALE N. 33/2011 E ALL'ART. 7, COMMA 3, DEL DECRETO INTERMINISTERIALE 17 GENNAIO 2014, N. 78459	3E1101062	0,00	47.840.559,00	58.239.539,00	58.239.539,00
VI	CONTRIBUTO STRAORDINARIO DELLE IMPRESE DEL CREDITO A COPERTURA DEGLI ASSEGNI STRAORDINARI PER IL SOSTEGNO DEL REDDITO DI CUI ALL'ART. 6, C. 3, DEL D.I. N. 158/2000 E ALL'ART. 6, C. 3, DEL D.I. N. 83486 DEL 28 LUGLIO 2014	3E1101050	0,00	813.198.350,00	714.141.006,00	714.141.006,00
VI	CONTRIBUTO STRAORDINARIO DELLE IMPRESE DEL CREDITO COOPERATIVO A COPERTURA DEGLI ASSEGNI STRAORDINARI PER IL SOSTEGNO DEL REDDITO - ART. 8, C. 3 DEL D.I. N. 157/2000 E ART. 8, COMMA 3, DEL D.I. N. 82761 DEL 20 GIUGNO 2014	3E1101051	0,00	45.594.088,00	35.361.268,00	35.361.268,00
VI	CONTRIBUTO STRAORDINARIO DELLE IMPRESE DEL SETTORE DEI SERVIZI DELLA RISCOSSIONE DEI TRIBUTI ERARIALI, A COPERTURA DEGLI ASSEGNI STRAORDINARI PER IL SOSTEGNO DEL REDDITO - ART. 6, COMMA 4, DEL D.I. N. 95439 DEL 18 APRILE 2016	3E1101069	0,00	9.239.622,00	0,00	0,00
VI	CONTRIBUTO STRAORDINARIO DOVUTO DAI DATORI DI LAVORO AL FONDO BILATERALE DI SOLIDARIETA' PER IL SOSTEGNO DEL REDDITO DEL PERSONALE DEL SETTORE DEI SERVIZI AMBIENTALI, A COPERTURA DEGLI ASSEGNI STRAORDINARI - ART. 9, COMMA 7, DEL DECRETO INTERMINISTERIALE 9 AGOSTO 2019, N. 103594	3E1101077	0,00	1.693.638,00	1.715.946,00	1.715.946,00

## PREVENTIVO FINANZIARIO GESTIONALE 2021

Parte I - ENTRATE						
Livello	Denominazione	Codice	Residui iniziali presunti dell'anno	Previsioni di Competenza Assestata 2020	Previsioni di competenza Originarie 2021	Previsioni di Cassa Originarie 2021
VI	CONTRIBUTO STRAORDINARIO DOVUTO DALL'ETI A COPERTURA DELLE PRESTAZIONI (ASSEGNI STRAORDINARI PER IL SOSTEGNO DEL REDITO, BONUS E COPERTURA ASSICURATIVA) DI CUI ALL'ART. 5, C. 1 DEL DI N. 88/2002 - ART. 6, C. 1, LETT. B) DEL DI N. 88/2002	3E1101053	670.306,30	0,00	0,00	0,00
VI	CONTRIBUZIONE ADDIZIONALE, AI SENSI DELL'ART. 33 DEL DECRETO LEGISLATIVO DEL 14 SETTEMBRE 2015, N. 148, A CARICO DEL DATORE DI LAVORO PER L'EROGAZIONE DIRETTA DELL'ASSEGNO ORDINARIO E DELL'ASSEGNO DI SOLIDARIETA' DI CUI AGLI ARTT. 30, COMMA 1 E 31 DEL DECRETO LEGISLATIVO 148/2015	3E1101074	498.607,03	44.162,00	52.774,00	52.774,00
VI	RSA VERSO I DATORI DI LAVORO PER SOMME EROGATE (ART. 5, C. 3, L. 297/1982) A FAVORE ISCRITTI AI FONDI DI PREVIDENZA DAZIERI ED ESATTORIALI	3E1101017	6.249,41	0,00	0,00	0,00
VI	VALORI CAPITALI E INTERESSI PER LA COPERTURA DEGLI ONERI A CARICO DELLE GESTIONI PENSIONISTICHE, DERIVANTI DALL'APPLICAZIONE DELLE LEGGI N. 338/1970 E N. 824/1971 (QUOTA DELL'ESERCIZIO)	2E1101012	79.582,68	0,00	0,00	0,00
	<b>Totale Livello IV: Contributi sociali a copertura di altri trattamenti previdenziali a carico del datore di lavoro e dei lavoratori</b>		<b>13.634.942.921,60</b>	<b>38.556.258.069,40</b>	<b>39.608.021.744,14</b>	<b>39.157.475.877,53</b>
IV	Quote di partecipazione a carico degli iscritti (escluse entrate derivanti dal divieto di cumulo)	E.1.02.01.04.000	6.531.659,22	1.152.869.930,57	1.114.882.249,57	1.114.882.249,57
V	Quote di partecipazione a carico degli iscritti (escluse entrate derivanti dal divieto di cumulo)	E.1.02.01.04.001	6.531.659,22	1.152.869.930,57	1.114.882.249,57	1.114.882.249,57
VI	CONTRIBUTI A CARICO DEGLI ISCRITTI DELLA GESTIONE ASSISTENZA MAGISTRALE EX ENAM	1E1102021	0,00	48.450.000,00	48.450.000,00	48.450.000,00
VI	CONTRIBUTI ASSOCIATIVI DEL FONDO ASSISTENZA E PREVIDENZA PITTORI, SCULTORI, MUSICISTI E AUTORI DRAMMATICI	1E1102020	0,00	40.109,44	40.109,44	40.109,44
VI	CONTRIBUTI DEGLI ISCRITTI ALL'ASSICURAZIONE FACOLTATIVA	1E1102002	0,00	1.600.000,00	1.628.800,00	1.628.800,00
VI	CONTRIBUTI DEI PROSECUTORI VOLONTARI DELL'ASSICURAZIONE SOCIALE VITA	1E1102022	0,00	380.000,00	380.000,00	380.000,00
VI	CONTRIBUTI DEI PROSECUTORI VOLONTARI DELLE ASSICURAZIONI SOCIALI OBBLIGATORIE	1E1102001	852,18	258.600.406,00	213.399.371,00	213.399.371,00
VI	CONTRIBUTI PER LA GESTIONE MUTUALITA' DEI DIPENDENTI E DEI PENSIONATI POSTELEGRAFONICI	1E1102010	336.419,59	741.000,00	858.000,00	858.000,00
VI	CONTRIBUTI PER MUTUALITÀ PENSIONI ALLE CASALINGHE	1E1102003	0,00	860.000,00	880.000,00	880.000,00

## PREVENTIVO FINANZIARIO GESTIONALE 2021

Parte I - ENTRATE						
Livello	Denominazione	Codice	Residui iniziali presunti dell'anno	Previsioni di Competenza Assestata 2020	Previsioni di competenza Originarie 2021	Previsioni di Cassa Originarie 2021
VI	CONTRIBUTO DI SOLIDARIETÀ SULLE PRESTAZIONI INTEGRATIVE DELL'ASSICURAZIONE GENERALE OBBLIGATORIA GIÀ A CARICO DELLA SOPPRESSA GESTIONE SPECIALE EX ART. 75 DEL DPR N. 761/79 - ART. 64, C. 5 DELLA LEGGE N. 144/1999	4E1102013	0,00	995.500,00	995.500,00	995.500,00
VI	CONTRIBUTO DI SOLIDARIETÀ SULLE PRESTAZIONI INTEGRATIVE DELL'ASSICURAZIONE GENERALE OBBLIGATORIA GIÀ A CARICO DEL SOPPRESSO FONDO DI PREVIDENZA PER IL PERSONALE A RAPPORTO D'IMPIEGO - ART. 64, C. 5 DELLA LEGGE N. 144/1999	4E1102012	206,48	4.493.050,00	4.456.060,00	4.456.060,00
VI	CONTRIBUTO DI SOLIDARIETÀ SU PRESTAZIONI DI DISOCCUPAZIONE AI LAVORATORI AGRICOLI - ART. 1, COMMA 57, DELLA LEGGE N. 247/2007	3E1102018	0,00	157.243.000,00	159.420.000,00	159.420.000,00
VI	CONTRIBUTO DI SOLIDARIETÀ SU PRESTAZIONI INTEGRATIVE DELL'ASSICURAZIONE GENERALE OBBLIGATORIA DEL PERSONALE IN QUIESCENZA DELLA SOPPRESSA SPORTASS - ART. 64, COMMA 5, DELLA LEGGE N. 144/1999	4E1102018	0,00	2.431,13	2.431,13	2.431,13
VI	QUOTE DI PARTECIPAZIONE DEGLI ISCRITTI ALL'ONERE PER IL TRATTAMENTO DI FINE RAPPORTO AI SENSI DELL'ART. 3, ULTIMO COMMA, LEGGE N. 297/1982	3E1102006	0,00	258.780,00	271.719,00	271.719,00
VI	RIDUZIONE DEI TRATTAMENTI PREVIDENZIALI EROGATI DALLE GESTIONI E FONDI OBBLIGATORI - ART. 1, COMMI DA 281 A 263 DELLA LEGGE 30 DICEMBRE 2018, N. 145	2E1102025	0,00	126.742.425,00	130.774.200,00	130.774.200,00
VI	RISERVE E VALORI CAPITALI DI RISCATTO VERSATI DAGLI ISCRITTI	2E1102004	3.569.329,51	510.647.229,00	511.102.059,00	511.102.059,00
VI	RISERVE E VALORI CAPITALI DI RISCATTO VERSATI DAGLI ISCRITTI AI FONDI PER IL TRATTAMENTO DI FINE SERVIZIO DEI DIPENDENTI STATALI (EX ENPAS) E DEI DIPENDENTI DEGLI ENTI LOCALI (EX INADEL).	3E1102004	2.624.851,46	41.816.000,00	42.224.000,00	42.224.000,00
	<b>Totale Livello IV: Quote di partecipazione a carico degli Istituti (escluse entrate derivanti dal divieto di cumulo)</b>		<b>6.531.659,22</b>	<b>1.152.869.930,57</b>	<b>1.114.882.249,57</b>	<b>1.114.882.249,57</b>

*Il Segretario*

Gestionale - Pagina 8

## PREVENTIVO FINANZIARIO GESTIONALE 2021

Parte I - ENTRATE						
Livello	Denominazione	Codice	Residui iniziali presunti dell'anno	Previsioni di Competenza Assestato 2020	Previsioni di competenza Originarie 2021	Previsioni di Cassa Originarie 2021
I	Trasferimenti correnti	E.2.00.00.00.000	24.788.507.627,19	149.689.441.532,11	126.246.430.735,10	121.978.544.117,69
II	Trasferimenti correnti	E.2.01.00.00.000	24.788.507.627,19	149.689.441.532,11	126.246.430.735,10	121.978.544.117,69
III	Trasferimenti correnti da Amministrazioni pubbliche	E.2.01.01.00.000	24.788.507.627,19	149.686.441.532,11	126.212.195.096,10	121.944.308.478,69
IV	Trasferimenti correnti da Amministrazioni Centrali	E.2.01.01.01.000	19.325.631.071,19	149.587.552.268,79	126.139.888.334,90	121.926.450.278,69
V	Trasferimenti correnti da Ministeri	E.2.01.01.01.001	19.307.383.099,57	149.587.552.268,79	126.139.888.334,90	121.926.450.278,69
VI	APPORTO DELLO STATO A FAVORE DELLA GESTIONE SEPARATA PER I TRATTAMENTI PENSIONISTICI AI DIPENDENTI DELLO STATO, NONCHE' ALLE ALTRE CATEGORIE DI PERSONALE I CUI TRATTAMENTI DI PENSIONE SONO A CARICO DEL BILANCIO DELLO STATO, DI CUI ALL'ART. 2, COMMA 5 DELLA LEGGE N. 183/2011	8E1203049	2.811.499.659,59	7.745.329.434,22	7.891.309.165,99	6.205.400.000,00
VI	CONTRIBUTI DELLO STATO A COPERTURA DEGLI ONERI DERIVANTI DAL CUMULO TRA PENSIONI E REDDITI DA LAVORO PER LE PENSIONI DI VECCHIAIA E PER LE PENSIONI CON ANZIANITA' CONTRIBUTIVA PARI O SUPERIORE A 40 ANNI - ART. 77 DELLA LEGGE N. 448/1996 E ART. 72 DELLA LEGGE N. 388/2000	8E1203005	0,00	132.492.339,00	132.492.339,00	132.492.339,00
VI	CONTRIBUTI DELLO STATO A COPERTURA DEGLI ONERI DERIVANTI DALLA MODIFICA DELLA RIVALUTAZIONE AUTOMATICA DELLE PENSIONI DI CUI ALL'ART. 5, COMMA 6, DEL D.L. N. 81/2007 CONVERTITO NELLA LEGGE N. 127/2007	8E1203038	0,00	137.000.000,00	137.000.000,00	137.000.000,00
VI	CONTRIBUTI DELLO STATO A COPERTURA DEGLI ONERI DERIVANTI DALL'EROGAZIONE DI UNA SOMMA AGGIUNTIVA AGLI ULTRASessantacinquenni di cui all'ART. 5, COMMI 1, 2, 3 E 4, DEL D.L. N. 61/2007 CONVERTITO NELLA LEGGE N. 127/2007	8E1203037	0,00	1.480.059.520,54	1.406.628.186,00	1.406.628.166,00
VI	CONTRIBUTI DELLO STATO A COPERTURA DEGLI ONERI DERIVANTI DAL TRASFERIMENTO ALL'ISTITUTO DELLE FUNZIONI RESIDUATE ALLO STATO STESSO IN MATERIA DI INVALIDITA' CIVILE AI SENSI DELL'ART. 10 DEL D.L. N. 203/2005 CONVERTITO NELLA LEGGE N. 248/2005	8E1203753	0,00	25.100.000,00	25.100.000,00	25.100.000,00
VI	CONTRIBUTI DELLO STATO A COPERTURA DEGLI ONERI PER PRESTAZIONI DI MATERNITA' DI CUI ALL'ART. 49, COMMI 1 E 2, LEGGE N. 488/1999	6E1203262	0,00	447.042.400,00	441.392.300,00	441.392.300,00
VI	CONTRIBUTI DELLO STATO A COPERTURA DEI MAGGIORI ONERI PER INDENNITA' DI DISOCCUPAZIONE AGRICOLA CON REQUISITI NORMALI AI SENSI DELL'ART. 1, COMMI 55 E 56, DELLA LEGGE N. 247/2007	8E1203216	0,00	152.000.000,00	152.000.000,00	152.000.000,00
VI	CONTRIBUTI STATO A COPERTURA DELLE PRESTAZIONI ECONOMICHE PER LA TUBERCOLOSI ART. 3, C. 14, LEGGE N. 446/1998	8E1203261	24.699.178,74	34.191.495,00	32.629.995,00	30.891.095,00

## PREVENTIVO FINANZIARIO GESTIONALE 2021

Parte I - ENTRATE						
Livello	Denominazione	Codice	Residui Initiali presunti dell'anno	Previsioni di Competenza Assestato 2020	Previsioni di competenza Originarie 2021	Previsioni di Cassa Originarie 2021
VI	CONTRIBUTO A CARICO DEL FONDO PER L'OCCUPAZIONE A COPERTURA DEGLI ONERI DERIVANTI DALLA RIDUZIONE DELLA RETRIBUZIONE IMPONIBILE PREVISTA DAI CONTRATTI DI RIALLINEAMENTO - ART. 23 DELLA LEGGE N. 196/1997	8E1203735	0,00	5.000.000,00	5.000.000,00	5.000.000,00
VI	CONTRIBUTO DA PARTE DELLO STATO A COPERTURA DEGLI ONERI DERIVANTI DALLE ATTIVITA' SVOLTE DAL POLO UNICO PER LE VISITE FISCALI NEI CONFRONTI DEI DIPENDENTI DELLE P.A. - ARTT. 18 E 22 DEL DECRETO LEGISLATIVO N.75 DEL 27/05/2017	3E1203754	41.391.660,50	50.000.000,00	50.000.000,00	41.391.660,50
VI	CONTRIBUTO DELLO STATO A CARICO DEL FONDO PER L'OCCUPAZIONE A COPERTURA DEGLI SGRAVI CONTRIBUTIVI CONCESSI CON I CONTRATTI DI SOLIDARIETA' DI CUI ALL'ART. 6, COMMA 4, DEL D.L. N. 510/1996 CONVERTITO NELLA LEGGE N. 608/1996 E ALL'ART. 5, COMMA 1, DEL DECRETO LEGGE 20 MARZO 2014, N. 34, CONVERTITO CON MODIFICAZIONI DALLA LEGGE 16 MAGGIO 2014, N. 78	8E1203712	19.373.617,29	0,00	0,00	0,00
VI	CONTRIBUTO DELLO STATO A CARICO DEL FONDO PER L'OCCUPAZIONE PER LA COPERTURA DEGLI ONERI DERIVANTI DAGLI ASSEGNI DI UTILIZZO PER PRESTAZIONI IN ATTIVITA' SOCIALMENTE UTILI E DAI RELATIVI COSTI DI GESTIONE PER PERIODI A PARTIRE DAL 1° LUGLIO 2001	8E1203574	461.000,00	30.461.000,00	28.938.400,00	25.461.000,00
VI	CONTRIBUTO DELLO STATO A COPERTURA DEGLI ASSEGNI FAMILIARI AI COLTIVATORI DIRETTI, MEZZADRI E COLONI DI CUI ALL'ART. 2 DELLA LEGGE N. 509/1971 - ART. 14 BIS DELLA LEGGE N. 114/1974	8E1203241	0,00	41.316.552,00	41.316.552,00	41.316.552,00
VI	CONTRIBUTO DELLO STATO A COPERTURA DEGLI ONERI CONSEGUENTI ALL'EMERGENZA COVID-19, RELATIVI AI TRATTAMENTI DI INTEGRAZIONE SALARIALE IN DEROGA DESTINATI AI FONDI DI SOLIDARIETA' BILATERALE DEL TRENTINO E DELL'ALTO ADIGE - ART. 22, COMMA 5 DEL DECRETO LEGGE 17 MARZO 2020, N. 18, CONVERTITO CON MODIFICAZIONI IN LEGGE 24 APRILE 2020, N. 27	8E1203899	0,00	47.850.000,00	10.773.020,00	10.773.020,00
VI	CONTRIBUTO DELLO STATO A COPERTURA DEGLI ONERI, CONSEGUENTI ALL'EMERGENZA EPIDEMIOLOGICA COVID-19, PER I TRATTAMENTI ORDINARI DI INTEGRAZIONE SALARIALE CONCESSI AI LAVORATORI DIPENDENTI DELLE AZIENDE GIA' IN CASSA INTEGRAZIONE STRAORDINARIA - ART. 20, DEL DECRETO LEGGE 17 MARZO 2020, N. 18, CONVERTITO CON MODIFICAZIONI IN LEGGE 24 APRILE 2020, N. 27	8E1203233	0,00	829.500.000,00	0,00	0,00
VI	CONTRIBUTO DELLO STATO A COPERTURA DEGLI ONERI CONSEGUENTI ALL'EMERGENZA EPIDEMIOLOGICA COVID-19, PER L'ESTENSIONE DELLA DURATA DEI PERMESSI RETRIBUITI AI SENSI DELL'ART. 33 DELLA LEGGE 104/92 - ART. 24 DEL DECRETO LEGGE DEL 17 MARZO 2020, N. 18, CONVERTITO CON MODIFICAZIONI IN LEGGE 24 APRILE 2020, N. 27	8E1203435	0,00	1.195.200.000,00	0,00	0,00

**Il Segretario**

Gestionale - Pagina 10

## PREVENTIVO FINANZIARIO GESTIONALE 2021

Parte I - ENTRATE						
Livello	Denominazione	Codice	Residui iniziali presunti dell'anno	Previsioni di Competenza Assestate 2020	Previsioni di competenza Originaria 2021	Previsioni di Cassa Originaria 2021
VI	CONTRIBUTO DELLO STATO A COPERTURA DEGLI ONERI CONSEGUENTI ALL'EMERGENZA EPIDEMIOLOGICA COVID-19, RELATIVI AGLI ASSEGNI ORDINARI CORRISPOSTI AI LAVORATORI DIPENDENTI DAI DATORI DI LAVORO OPERANTI SU TUTTO IL TERRITORIO NAZIONALE COLPITI DALL'EMERGENZA COVID-19, ISCRITTI AI FONDI DI SOLIDARIETA' - ART. 19, COMMI DA 1 A 5 E ART. 21 DEL DECRETO LEGGE 17 MARZO 2020, N. 18, CONVERTITO CON MODIFICAZIONI IN LEGGE 24 APRILE 2020, N. 27	8E1203232	0,00	8.622.180.608,00	883.500.000,00	883.500.000,00
VI	CONTRIBUTO DELLO STATO A COPERTURA DEGLI ONERI CONSEGUENTI ALL'EMERGENZA EPIDEMIOLOGICA COVID-19, RELATIVI AI BONUS PER L'ACQUISTO DI SERVIZI DI BABY SITTING PER I DIPENDENTI DEL SETTORE SANITARIO PUBBLICO E PRIVATO ACCREDITATO - ART. 25, COMMA 3 DEL DECRETO LEGGE 17 MARZO 2020, N. 18, CONVERTITO CON MODIFICAZIONI IN LEGGE 24 APRILE 2020, N. 27	8E1203436	0,00	67.600.000,00	0,00	0,00
VI	CONTRIBUTO DELLO STATO A COPERTURA DEGLI ONERI CONSEGUENTI ALL'EMERGENZA EPIDEMIOLOGICA COVID-19, RELATIVI AI TRATTAMENTI DI INTEGRAZIONE SALARIALE DESTINATI AI LAVORATORI DIPENDENTI DAI DATORI DI LAVORO OPERANTI SU TUTTO IL TERRITORIO NAZIONALE COLPITI DALL'EMERGENZA COVID-19 - ART. 19, COMMA 1 DEL DECRETO LEGGE 17 MARZO 2020, N. 18, CONVERTITO CON MODIFICAZIONI, IN LEGGE 24 APRILE 2020, N. 27	8E1203231	0,00	1.781.000.000,00	392.000.000,00	392.000.000,00
VI	CONTRIBUTO DELLO STATO A COPERTURA DEGLI ONERI CONSEGUENTI ALL'EMERGENZA EPIDEMIOLOGICA COVID-19, RELATIVI AI TRATTAMENTI DI INTEGRAZIONE SALARIALE IN DEROGA DESTINATI AI LAVORATORI DIPENDENTI DA AZIENDE DEL SETTORE PRIVATO E AGRICOLO - ART. 15, COMMA 3 DEL DECRETO LEGGE 2 MARZO 2020, N. 9 - DECRETO DIRETTORIALE 27 MARZO 2020, N. 4	8E1203621	0,00	207.300.000,00	0,00	0,00
VI	CONTRIBUTO DELLO STATO A COPERTURA DEGLI ONERI CONSEGUENTI ALL'EMERGENZA EPIDEMIOLOGICA COVID-19, RELATIVI AI TRATTAMENTI DI INTEGRAZIONE SALARIALE IN DEROGA DESTINATI AI LAVORATORI DIPENDENTI DAI DATORI DI LAVORO OPERANTI SU TUTTO IL TERRITORIO NAZIONALE COLPITI DALL'EMERGENZA COVID-19 - ART. 22, COMMA 3 DEL DECRETO LEGGE 17 MARZO 2020, N. 18, CONVERTITO, CON MODIFICAZIONI IN LEGGE 24 APRILE 2020, N. 27 - DECRETO INTERMINISTERIALE DEL 24 MARZO 2020, N. 3	8E1203230	0,00	4.957.200.000,00	694.400.000,00	694.400.000,00
VI	CONTRIBUTO DELLO STATO A COPERTURA DEGLI ONERI, CONSEGUENTI ALL'EMERGENZA EPIDEMIOLOGICA COVID-19, RELATIVI AL BONUS PER L'ACQUISTO DI SERVIZI DI BABY-SITTING E DI ISCRIZIONE AI CENTRI ESTIVI - ART. 23, COMMI 8 E 9 DEL DECRETO LEGGE 17 MARZO 2020, N. 18, CONVERTITO CON MODIFICAZIONI IN LEGGE 24 APRILE 2020, N. 27 - ARTICOLO N. 72, COMMA 1, LETTERA C) DEL DECRETO LEGGE 19 MAGGIO 2020, N. 34	8E1203437	0,00	426.000.000,00	0,00	0,00

## PREVENTIVO FINANZIARIO GESTIONALE 2021

Parte I - ENTRATE						
Livello	Denominazione	Codice	Residui iniziali presenti nell'anno	Previsioni di Competenza Assestato 2020	Previsioni di competenza Originaria 2021	Previsioni di Cassa Originarie 2021
VI	CONTRIBUTO DELLO STATO A COPERTURA DEGLI ONERI, CONSEGUENTI ALL'EMERGENZA EPIDEMIOLOGICA COVID-19, RELATIVI ALLE INDENNITA' A FAVORE DEI LAVORATORI DIPENDENTI DEL SETTORE PRIVATO IN QUARANTENA CON SORVEGLIANZA ATTIVA E PER I LAVORATORI DIPENDENTI PUBBLICI E PRIVATI CON DISABILITA' O IMMUNODEPRESSI - ARTICOLO 28 DEL DECRETO LEGGE 17 MARZO 2020, N. 18, CONVERTITO CON MODIFICAZIONI IN LEGGE 24 APRILE 2020, N. 27 - ART. 74 DEL DECRETO LEGGE 19 MAGGIO 2020, N. 34	8E1203245	0,00	380.000.000,00	0,00	0,00
VI	CONTRIBUTO DELLO STATO A COPERTURA DEGLI ONERI, CONSEGUENTI ALL'EMERGENZA EPIDEMIOLOGICA COVID-19, RELATIVI ALLE INDENNITA' A FAVORE DEI LAVORATORI DOMESTICI - ARTICOLO 85 DEL DECRETO LEGGE 19 MAGGIO 2020, N. 34	8E1203237	0,00	460.000.000,00	0,00	0,00
VI	CONTRIBUTO DELLO STATO A COPERTURA DEGLI ONERI, CONSEGUENTI ALL'EMERGENZA EPIDEMIOLOGICA COVID-19, RELATIVI ALLE INDENNITA' - ARTICOLI 27, 28, 29, 30 E 38 DEL DECRETO LEGGE 17 MARZO 2020, N. 18, CONVERTITO CON MODIFICAZIONI IN LEGGE 24 APRILE 2020, N. 27 - ART. 84 DEL DECRETO LEGGE 19 MAGGIO 2020, N. 34	8E1203235	0,00	5.956.400.000,00	0,00	0,00
VI	CONTRIBUTO DELLO STATO A COPERTURA DEGLI ONERI, CONSEGUENTI ALL'EMERGENZA EPIDEMIOLOGICA COVID-19, RELATIVI ALLE INDENNITA' CORRISPONTE AI LAVORATORI DANNEGGIATI, NON COPERTI DA ALTRI INTERVENTI - ARTICOLO 44 DEL DECRETO LEGGE 17 MARZO 2020, N. 18, CONVERTITO CON MODIFICAZIONI IN LEGGE 24 APRILE 2020, N. 27 - ARTICOLO 84, COMMA 8 DEL DECRETO LEGGE 19 MAGGIO 2020, N. 34	8E1203236	0,00	682.800.000,00	0,00	0,00
VI	CONTRIBUTO DELLO STATO A COPERTURA DEGLI ONERI, CONSEGUENTI ALL'EMERGENZA EPIDEMIOLOGICA COVID-19, RELATIVI ALLE INDENNITA' PER IL CONGEDO RICONOSCIUTO AI LAVORATORI DIPENDENTI DEL SETTORE PRIVATO, CON FIGLI DI ETA' INFERIORE AI 12 ANNI E CON FIGLI AVENTI DISABILITA' - ARTICOLO 23, COMMI 1,3,5,7 DEL DECRETO LEGGE 17 MARZO 2020 N. 18, CONVERTITO CON MODIFICAZIONI IN LEGGE 24 APRILE 2020, N. 27 - ARTICOLO N. 72, COMMA 1, LETTERA A) DEL DECRETO LEGGE 19 MAGGIO 2020, N. 34	8E1203438	0,00	1.143.000.000,00	0,00	0,00
VI	CONTRIBUTO DELLO STATO A COPERTURA DEGLI ONERI, CONSEGUENTI ALL'EMERGENZA EPIDEMIOLOGICA COVID-19, RELATIVI AL PROLUNGAMENTO DI DUE MESI DELLA NASPI E DELLA DIS-COLL - ART. 92 DEL DECRETO LEGGE 19 MAGGIO 2020, N. 34	8E1203234	0,00	613.700.000,00	0,00	0,00
VI	CONTRIBUTO DELLO STATO A COPERTURA DEGLI ONERI, CONSEGUENTI ALL'EMERGENZA EPIDEMIOLOGICA COVID-19, RELATIVI AL REDDITO DI EMERGENZA (REM) - ARTICOLO 82 DEL DECRETO LEGGE 19 MAGGIO 2020, N. 34	8E1203238	0,00	954.600.000,00	0,00	0,00

Il Segretario

## PREVENTIVO FINANZIARIO GESTIONALE 2021

PANE I - ENTRATE						
Livello	Denominazione	Codice	Residui Iniziali presunti dell'anno	Previsioni di Competenza Assestata 2020	Previsioni di competenza Originarie 2021	Previsioni di Cassa Originarie 2021
VI	CONTRIBUTO DELLO STATO A COPERTURA DEGLI ONERI DEL FONDO SPECIALE DI PREVIDENZA PER GLI SPORTIVI - ART. 28, COMMA 3, DEL D.L. N. 159/2007 CONVERTITO NELLA LEGGE N. 222/2007	8E1203372	0,00	11.300.000,00	11.300.000,00	11.300.000,00
VI	CONTRIBUTO DELLO STATO A COPERTURA DEGLI ONERI DERIVANTI DAGLI ESONERI CONTRIBUTIVI DI CUI ALL'ART. 1, COMMI 381 E 382, DELLA LEGGE N. 266/2005	8E1203293	3.090.794.906,89	3.182.426.000,00	3.327.149.000,00	2.655.573.632,00
VI	CONTRIBUTO DELLO STATO A COPERTURA DEGLI ONERI DERIVANTI DAGLI INCENTIVI ALL'OCCUPAZIONE DEI LAVORATORI ANZIANI DI CUI ALL'ART. 75 E DAGLI ESONERI CONTRIBUTIVI DI CUI ALL'ART. 120, COMMI 1 E 2, DELLA LEGGE N. 388/2000	8E1203296	924.737.901,83	2.624.544.000,00	2.743.897.000,00	2.515.225.855,00
VI	CONTRIBUTO DELLO STATO A COPERTURA DEGLI ONERI DERIVANTI DAGLI INTERVENTI E DALLE MISURE AGEVOLATIVE PER LA COSTITUZIONE DELLA POSIZIONE ASSICURATIVA, RELATIVA AI PERIODI MATURATI IN DIVERSI REGIMI PENSIONISTICI, AI SENSI DELL'ART. 1, COMMA 238, DELLA LEGGE N. 228/2012 (LEGGE DI STABILITA' 2013)	8E1203052	0,00	359.000.000,00	462.222.736,00	462.222.736,00
VI	CONTRIBUTO DELLO STATO A COPERTURA DEGLI ONERI DERIVANTI DAGLI SGRAVI CONTRIBUTIVI RELATIVI A PRESTAZIONI TEMPORANEE DI CUI ALL'ART. 1, COMMA 766, LETT. A), DELLA LEGGE 296/2006	8E1203305	0,00	484.932.000,00	508.985.000,00	506.985.000,00
VI	CONTRIBUTO DELLO STATO A COPERTURA DEGLI ONERI DERIVANTI DAI BENEFICI PENSIONISTICI A FAVORE DEI SORDOMUTI E DEGLI INVALIDI CON INVALIDITA' SUPERIORE AL 74 PER CENTO DI CUI ALL'ART. 88, COMMA 3, DELLA LEGGE N. 388/2000	8E1203024	459.859.731,70	192.559.600,00	194.289.500,00	22.000.000,00
VI	CONTRIBUTO DELLO STATO A COPERTURA DEGLI ONERI DERIVANTI DAI COMPENSI AI COMPONENTI DEL COMITATO AMMINISTRATORE DELLA GESTIONE DI CUI ALL'ART. 2, COMMA 28, DELLA LEGGE N. 335/1995 - ART. 58, COMMA 6, DELLA LEGGE N. 144/1999	8E1203353	0,00	25.823,00	25.823,00	25.823,00
VI	CONTRIBUTO DELLO STATO A COPERTURA DEGLI ONERI DERIVANTI DAI PENSIONAMENTI ANTICIPATI NEL SETTORE SIDERURGICO DI CUI ALL'ART. 8 DEL D.L. N. 299/1994 CONVERTITO NELLA LEGGE N. 451/1994	8E1203028	0,00	7.129.100,00	7.129.100,00	7.129.100,00
VI	CONTRIBUTO DELLO STATO A COPERTURA DEGLI ONERI DERIVANTI DAL CONCORSO ALLA COPERTURA ASSICURATIVA DI PERIODI NON COPERTI DA CONTRIBUZIONE DI CUI ALL'ART. 69, COMMA 9, DELLA LEGGE N. 388/2000	8E1203365	0,00	18.592.448,00	18.592.448,00	18.592.448,00
VI	CONTRIBUTO DELLO STATO A COPERTURA DEGLI ONERI DERIVANTI DAL CONTRATTO DI ESPANSIONE PER I LAVORATORI CON UNA RIDUZIONE ORARIA - ART. 26-QUATER COMMA 7 DEL DECRETO-LEGGE 30 APRILE 2019, N. 34, CONVERTITO DALLA LEGGE 28 GIUGNO 2019, N. 58.	8E1203620	0,00	47.500.000,00	0,00	0,00

## PREVENTIVO FINANZIARIO GESTIONALE 2021

Parte I - ENTRATE						
Livello	Denominazione	Codice	Residui Iniziali presunti dell'anno	Previsioni di Competenza Assestato 2020	Previsioni di competenza Originarie 2021	Previsioni di Cassa Originarie 2021
VI	CONTRIBUTO DELLO STATO A COPERTURA DEGLI ONERI DERIVANTI DAL CONTRIBUTO A FAVORE DEI DATORI DI LAVORO CHE ASSUMONO LAVORATORI BENEFICIARI DELL'INDENNITÀ DI DISOCCUPAZIONE NON AGRICOLA, CON REQUISITI NORMALI O DEL TRATTAMENTO DI DISOCCUPAZIONE EDILE, AI SENSI DELL'ART. 2, COMMA 151, DELLA LEGGE 23 DICEMBRE 2009, N. 191	8E1203314	6.092,13	0,00	0,00	0,00
VI	CONTRIBUTO DELLO STATO A COPERTURA DEGLI ONERI DERIVANTI DAL CONTRIBUTO ALLE AZIENDE PER TRATTAMENTI AGGIUNTIVI DI MALATTIA PREVISTI DAGLI ACCORDI NAZIONALI DI CATEGORIA PER I LAVORATORI ADDETTI AI PUBBLICI SERVIZI DI TRASPORTO - ART. 3 D.L. N. 14666/2007	8E1203996	24.300.219,87	0,00	0,00	0,00
VI	CONTRIBUTO DELLO STATO A COPERTURA DEGLI ONERI DERIVANTI DALL'ABOLIZIONE DELLA DISCIPLINA DELL'IMPORTO MASSIMO PER I TRATTAMENTI SPECIALI DI DISOCCUPAZIONE AGRICOLA DI CUI ALL'ART. 1, COMMA 15, DEL D.L. N.2/2006 CONVERTITO NELLA LEGGE N. 81/2006	8E1203218	0,00	70.000.000,00	70.000.000,00	70.000.000,00
VI	CONTRIBUTO DELLO STATO A COPERTURA DEGLI ONERI DERIVANTI DALLA DESTINAZIONE DI QUOTA PARTE DEL CONTRIBUTO PER L'ASSICURAZIONE CONTRO LA DISOCCUPAZIONE INVOLONTARIA AL FINANZIAMENTO DELLA FORMAZIONE DEI LAVORATORI DIPENDENTI DEL SETTORE AGRICOLO DI CUI ALL'ART. 1, COMMI 62, 63 E 64, DELLA LEGGE N. 247/2007	8E1203371	67.192.531,85	15.000.000,00	15.000.000,00	0,00
VI	CONTRIBUTO DELLO STATO A COPERTURA DEGLI ONERI DERIVANTI DALLA MANCATA APPLICAZIONE DEL LIVELLO MINIMO IMPONIBILE PREVISTO AI FINI DEL VERSAMENTO DEI CONTRIBUTI PREVIDENZIALI, AI SENSI DELL'ART. 1, COMMI DA 76 A 84, DELLA LEGGE 23 DICEMBRE 2014, N. 190	6E1203379	0,00	419.320.800,00	405.420.800,00	405.420.800,00
VI	CONTRIBUTO DELLO STATO A COPERTURA DEGLI ONERI DERIVANTI DALL'AMPLIAMENTO DELLE MISURE DI SALVAGUARDIA PER L'ACCESSO AL	8E1203053	0,00	468.051.970,00	332.962.377,00	332.962.377,00
VI	CONTRIBUTO DELLO STATO A COPERTURA DEGLI ONERI DERIVANTI DALLA PEREQUAZIONE AUTOMATICA DELLE PENSIONI E DALLE MODIFICHE DEI REQUISITI REDDITUALI PER L'INTEGRAZIONE AL TRATTAMENTO MINIMO AI SENSI DELL'ART. 11, C. 5 E 38 DELLA LEGGE N. 537/1993	8E1203021	0,00	133.696.765,00	123.009.457,00	123.009.457,00
VI	CONTRIBUTO DELLO STATO A COPERTURA DEGLI ONERI DERIVANTI DALLA PROROGA DEI TRATTAMENTI DI DISOCCUPAZIONE ORDINARIA, DI MOBILITÀ E DI DISOCCUPAZIONE SPECIALE PER L'EDILIZIA DI CUI ALL'ART. 4 DEL D.L. N. 510/1996 CONVERTITO NELLA LEGGE N. 608/1996	8E1203204	0,00	96.397.818,00	86.986.818,00	86.986.818,00
VI	CONTRIBUTO DELLO STATO A COPERTURA DEGLI ONERI DERIVANTI DALLA RICOSTITUZIONE NELL'A.G.O. DEI PERIODI DI LAVORO EFFETTUATI IN LIBIA ART. 4 DEL DL N. 108/1991 CONVERTITO NELLA LEGGE N. 166/1991	8E1203361	1.101.281,98	0,00	0,00	0,00

**Il Segretario**

Gestionale - Pagina 14

## PREVENTIVO FINANZIARIO GESTIONALE 2021

Parte I - ENTRATE						
Livello	Denominazione	Codice	Residui Iniziali presenti all'anno	Previsioni di Competenza Assestate 2020	Previsioni di competenza Originarie 2021	Previsioni di Cassa Originarie 2021
VI	CONTRIBUTO DELLO STATO A COPERTURA DEGLI ONERI DERIVANTI DALLA RIDUZIONE CONTRIBUTIVA A FAVORE DELLE AZIENDE E DEI LAVORATORI DEI PUBBLICI SERVIZI DI TRASPORTO ART. 1, COMMA 2, DEL D.L. N. 451/1998 CONVERTITO NELLA LEGGE N. 40/1999 E SUCCESSIVE DISPOSIZIONI	8E1203281	262.501.694,73	307.226.960,00	307.328.000,00	268.045.223,00
VI	CONTRIBUTO DELLO STATO A COPERTURA DEGLI ONERI DERIVANTI DALL'ART. N. 43, COMMA 3, DELLA LEGGE N. 448/2001 RELATIVAMENTE AI LAVORATORI DELLA PICCOLA PESCA MARITTIMA E DELLE ACQUE INTERNE DI CUI ALLA LEGGE N. 250/1958	8E1203033	0,00	1.032.914,00	1.032.914,00	1.032.914,00
VI	CONTRIBUTO DELLO STATO A COPERTURA DEGLI ONERI DERIVANTI DALL'ASSUNZIONE DI PERSONALE DA ASSEGNARE ALLE STRUTTURE DELL'INPS - ART. 12, COMMA 8 DEL DECRETO LEGGE DEL 28 GENNAIO 2019, N. 4	8E1203905	0,00	48.900.000,00	50.000.000,00	50.000.000,00
VI	CONTRIBUTO DELLO STATO A COPERTURA DEGLI ONERI DERIVANTI DALLE AGEVOLAZIONI CONTRIBUTIVE AI DATORI DI LAVORO, PER L'ASSUNZIONE DI LAVORATORI CON ETA' NON INFERIORE A CINQUANTA ANNI, DISOCCUPATI DA OLTRE DODICI MESI E DONNE DI QUALUNQUE ETA', AI SENSI DELL'ART. 4, COMMI 8-11, DELLA LEGGE N. 92/2012	8E1203318	0,00	117.545.597,00	122.393.011,00	122.393.011,00
VI	CONTRIBUTO DELLO STATO A COPERTURA DEGLI ONERI DERIVANTI DALLE AGEVOLAZIONI CONTRIBUTIVE PER GLI APPRENDISTI ARTIGIANI E NON ARTIGIANI A FAVORE DEI DATORI DI LAVORO CON UN NUMERO DI ADDETTI PARI O INFERIORE A NOVE DI CUI ALL'ART. 1, COMMA 773, DELLA LEGGE N. 296/2006	8E1203308	0,00	457.000.000,00	457.000.000,00	457.000.000,00
VI	CONTRIBUTO DELLO STATO A COPERTURA DEGLI ONERI DERIVANTI DALLE ATTIVITA' IN CONVENZIONE CON I CENTRI DI ASSISTENZA FISCALE - ART. 12, COMMA 5 DEL DECRETO LEGGE 28 GENNAIO 2019, N. 4	8E1203906	725.270,00	40.000.000,00	35.000.000,00	35.000.000,00
VI	CONTRIBUTO DELLO STATO A COPERTURA DEGLI ONERI DERIVANTI DALLE INDENNITA' CORRISPOSTE AI DONATORI DI MIDOLLO OSSEO - ART. 11 DELLA LEGGE N. 52/2001	8E1203215	34.993,75	334.100,00	338.100,00	344.993,75
VI	CONTRIBUTO DELLO STATO A COPERTURA DEGLI ONERI DERIVANTI DALLE MINORI ENTRATE CONTRIBUTIVE A SEGUITO DEGLI INTERVENTI A FAVORE DELLE IMPRESE START-UP INNOVATIVE E DEGLI INCUBATORI CERTIFICATI, DI CUI ALL'ART. 27, DEL DECRETO LEGGE 18 OTTOBRE 2012, N. 179, CONVERTITO, CON MODIFICAZIONI, DALLA LEGGE 17 DICEMBRE 2012, N. 221	8E1203377	0,00	50.500.000,00	50.500.000,00	50.500.000,00
VI	CONTRIBUTO DELLO STATO A COPERTURA DEGLI ONERI DERIVANTI DALLE MINORI ENTRATE CONTRIBUTIVE DI CUI ALL'ART. 27, COMMA 2, DEL D.L. N. 669/19 96 - ART. 27, COMMA 4, DEL D.L. N. 669/1996	8E1203358	0,00	23.240.580,00	23.240.580,00	23.240.580,00

## PREVENTIVO FINANZIARIO GESTIONALE 2021

Parte I - ENTRATE						
Livello	Denominazione	Codice	Residui iniziali presunti dell'anno	Previsioni di Competenza Assestata 2020	Previsioni di competenza Originarie 2021	Previsioni di Cassa Originarie 2021
VI	CONTRIBUTO DELLO STATO A COPERTURA DEGLI ONERI DERIVANTI DALLE PRESTAZIONI A SOSTEGNO DELLA MATERNITÀ E DELLA PATERNITÀ DI CUI ALL'ART. 21 DELLA LEGGE N. 53/2000 E SUCCESSIVE DISPOSIZIONI	8E1203421	0,00	237.250.713,00	248.682.036,00	248.682.036,00
VI	CONTRIBUTO DELLO STATO A COPERTURA DEGLI ONERI DERIVANTI DALL'EROGAZIONE DELL'INCENTIVO STRAORDINARIO AI DATORI DI LAVORO PER LA CREAZIONE DI RAPPORTI DI LAVORO STABILI O DI DURATA AMPIA, IN FAVORE DI UOMINI UNDER 30 E DONNE DI QUALSIASI ETÀ; AI SENSI DEL DECRETO DEL MINISTERO DEL LAVORO E DELLE POLITICHE SOCIALI DEL 5 OTTOBRE 2012 E DELL'ART. 24, COMMA 27, DEL DECRETO LEGGE 6 DICEMBRE 2011, N. 201, CONVERTITO, CON MODIFICAZIONI, NELLA LEGGE 22 DICEMBRE 2011, N. 214	8E1203516	4.133.333,84	0,00	0,00	0,00
VI	CONTRIBUTO DELLO STATO A COPERTURA DEGLI ONERI DERIVANTI DALL'ESONERO DAL VERSAMENTO DEI COMPLESSIVI CONTRIBUTI PREVIDENZIALI, A CARICO DEI DATORI DI LAVORO, IN RELAZIONE ALLE NUOVE ASSUNZIONI CON CONTRATTO DI LAVORO A TEMPO INDETERMINATO - ART. 1, COMMA 717 DELLA LEGGE 30 DICEMBRE 2018, N. 145	8E1203727	0,00	20.000.000,00	0,00	0,00
VI	CONTRIBUTO DELLO STATO A COPERTURA DEGLI ONERI DERIVANTI DALL'INCREMENTO DELLE MAGGIORAZIONI SOCIALI DEI TRATTAMENTI PENSIONISTICI IN FAVORE DEI SOGGETTI DISAGIATI ART. 38 DELLA LEGGE N. 448/2001	8E1203032	0,00	1.012.004.599,14	1.034.492.400,00	1.034.492.400,00
VI	CONTRIBUTO DELLO STATO A COPERTURA DEGLI ONERI DERIVANTI DALL'INDENNITÀ ANNUALE A FAVORE DEI LAVORATORI AFFETTI DA TALASSEMIA E DREPANOCITOSI DI CUI ALL'ART. 39, COMMI 1 E 2, DELLA LEGGE N. 448/2001 E SUCCESSIVE MODIFICAZIONI	8E1203490	0,00	7.598.011,00	7.598.011,00	7.598.011,00
VI	CONTRIBUTO DELLO STATO A COPERTURA DEGLI ONERI DERIVANTI DALLO SGRAVIO DEL CONTRIBUTO DEL FONDO DI GARANZIA EX ART. 2 DELLA LEGGE N. 297/1982 DI CUI ALL'ART.1, COMMA 764, LETTERA A), PUNTO 2) DELLA LEGGE N. 296/2006	8E1203303	0,00	353.332.000,00	369.400.000,00	369.400.000,00
VI	CONTRIBUTO DELLO STATO A COPERTURA DEGLI ONERI DERIVANTI DAL PENSIONAMENTO ANTICIPATO DEI LAVORATORI ADDETTI A LAVORI PARTICOLARMENTE FATICOSI E PESANTI, DI CUI AL D.LGS. 21 APRILE 2011, N. 67, MODIFICATO DAL DECRETO LEGGE N. 201/2011, CONVERTITO, CON MODIFICAZIONI, DALLA LEGGE N. 214/2011, E ART. 1, COMMI DA 206 A 208 DELLA LEGGE 11 DICEMBRE 2018, N. 232	8E1203051	0,00	116.414.100,00	122.010.614,00	122.010.614,00
VI	CONTRIBUTO DELLO STATO A COPERTURA DEGLI ONERI DERIVANTI DAL PENSIONAMENTO DEL PERSONALE DEGLI ENTI LIRICI E DELLE ISTITUZIONI CONCERTISTICHE DELL'EX ENPALS AI SENSI DELL'ART. 1, COMMA 150 DELLA LEGGE DEL 30 DICEMBRE 2004, N. 311.	8E1203048	0,00	1.000.000,00	1.000.000,00	1.000.000,00

## PREVENTIVO FINANZIARIO GESTIONALE 2021

Parte I - ENTRATE						
Livello	Denominazione	Codice	Residui iniziali presunti dell'anno	Previsioni di Competenza Assestate 2020	Previsioni di Competenza Originarie 2021	Previsioni di Cassa Originarie 2021
VI	CONTRIBUTO DELLO STATO A COPERTURA DEGLI ONERI DERIVANTI DA RIDUZIONE DELLE ENTRATE CONTRIBUTIVE - ART. 3, COMMI 1 E 2, DEL D.L. N. 318/1996 CONVERTITO NELLA LEGGE N. 402/1996	8E1203364	0,00	44.415.293,00	44.415.293,00	44.415.293,00
VI	CONTRIBUTO DELLO STATO A COPERTURA DEGLI ONERI DERIVANTI DA RIDUZIONE DEL MINIMALE CONTRIBUTIVO - ART. 1, COMMI 2 E 9, DEL D.L. N. 338/1989 CONVERTITO NELLA LEGGE N. 389/1989	8E1203363	0,00	185.924.484,00	185.924.484,00	185.924.484,00
VI	CONTRIBUTO DELLO STATO A COPERTURA DEGLI ONERI DERIVANTI DA SGRAVI CONTRIBUTIVI AI LAVORATORI AI SENSI DELL'ART. 1, COMMA 188 DELLA LEGGE DEL 27 DICEMBRE 2006, N. 296	8E1203476	0,00	15.000.000,00	15.000.000,00	15.000.000,00
VI	CONTRIBUTO DELLO STATO A COPERTURA DEGLI ONERI DERIVANTI DA SGRAVI CONTRIBUTIVI ALLE AZIENDE CHE ASSUMONO LAVORATORI A TEMPO DETERMINATO AI SENSI DELL'ART. 10 DELLA LEGGE N. 53/2000	8E1203475	168.332.922,54	28.824.000,00	27.383.000,00	0,00
VI	CONTRIBUTO DELLO STATO A COPERTURA DEGLI ONERI PENSIONISTICI, DERIVANTI DAL CUMULO TRA PENSIONE DI REVERSIBILITA' E RENDITA INAIL, DI CUI ALL'ART. 1, COMMA 2, DEL DECRETO LEGGE N. 346/2000, I CUI EFFETTI SONO STATI FATTI SALVI DALL'ART. 73, COMMA 1, DELLA LEGGE N. 388/2000	8E1203050	0,00	102.776.750,00	102.776.750,00	102.776.750,00
VI	CONTRIBUTO DELLO STATO A COPERTURA DEGLI ONERI PENSIONISTICI DERIVANTI DALL'ABOLIZIONE DELLA FACOLTA' DI TRATTENIMENTO IN SERVIZIO DI ALCUNE CATEGORIE DI PERSONALE AI SENSI DEL DECRETO LEGGE 24 GIUGNO 2014, N. 90 CONVERTITO CON MODIFICAZIONI DALLA LEGGE DELL'11 AGOSTO 2014, N. 114	8E1203057	0,00	208.549.000,00	208.600.000,00	208.600.000,00
VI	CONTRIBUTO DELLO STATO A COPERTURA DEGLI ONERI PENSIONISTICI DERIVANTI DALL'ABROGAZIONE DELL'INCUMULABILITA' FRA RISCATTO DI LAUREA E RISCATTO DEL CONGEDO PARENTALE AL DI FUORI DEL RAPPORTO DI LAVORO - ART. 1, COMMA 298 DELLA LEGGE 28 DICEMBRE 2015, N. 208	8E1203064	0,00	2.300.000,00	2.500.000,00	2.500.000,00
VI	CONTRIBUTO DELLO STATO A COPERTURA DEGLI ONERI PENSIONISTICI DERIVANTI DALL'ACCESSO ALLA PENSIONE ANTICIPATA DEFINITA "QUOTA 100" - ART. 14 DEL DECRETO LEGGE 28 GENNAIO 2019, N. 4	8E1203068	0,00	4.362.730.699,00	4.642.202.110,00	4.842.202.110,00
VI	CONTRIBUTO DELLO STATO A COPERTURA DEGLI ONERI PENSIONISTICI DERIVANTI DALLA CORRESPENSIONE DI UN IMPORTO AGGIUNTIVO A FAVORE DEI TITOLARI DI PENSIONE AL TRATTAMENTO MINIMO, DI CUI ALL'ART. 70, COMMA 7, DELLA LEGGE N. 388/2000	8E1203401	0,00	39.985.133,02	38.366.841,02	38.366.841,02
VI	CONTRIBUTO DELLO STATO A COPERTURA DEGLI ONERI PENSIONISTICI DERIVANTI DALLA ESTENSIONE DEI BENEFICI PREVIDENZIALI PREVISTI PER I LAVORATORI DELL'AMianto (ART. 13, COMMA 8, LEGGE N. 257/1992) E AI LAVORATORI ESPOSTI AL RISCHIO CHIMICO DA CLORO, NITRO E AMMINE AI SENSI DELL'ART. 3, COMMA 133, DELLA LEGGE N. 350/2003	8E1203019	0,00	888.000,00	861.400,00	861.400,00

## PREVENTIVO FINANZIARIO GESTIONALE 2021

Parte I - ENTRATE						
Livello	Denominazione	Codice	Residui iniziali presunti dell'anno	Previsioni di Competenza Assestato 2020	Previsioni di competenza Originarie 2021	Previsioni di Cassa Originarie 2021
VI	CONTRIBUTO DELLO STATO A COPERTURA DEGLI ONERI PENSIONISTICI DERIVANTI DALLA ESTENSIONE DELL'ART. 18, C. 8 DELLA LEGGE N. 179/2002 IN MATERIA DI BENEFICI PREVIDENZIALI PER I LAVORATORI ESPOSTI ALL'AMIANTO ART. 39, C. 3 DELLA LEGGE N. 289/2002	8E1203030	0,00	508.638.397,30	466.716.230,58	466.716.230,58
VI	CONTRIBUTO DELLO STATO A COPERTURA DEGLI ONERI PENSIONISTICI DERIVANTI DALLA PEREQUAZIONE AUTOMATICA E DALLA RIVALUTAZIONE DEI CONTRIBUTI NELL'ASSICURAZIONE FACOLTATIVA E NELLA MUTUALITA' PENSIONI DI CUI ALL'ART. 69, COMMI 1, 2 E 5, DELLA LEGGE N. 388/2000	8E1203022	0,00	90.281.822,00	90.974.308,00	90.974.308,00
VI	CONTRIBUTO DELLO STATO A COPERTURA DEGLI ONERI PENSIONISTICI DERIVANTI DALLA RIDUZIONE DEL REQUISITO CONTRIBUTIVO PER I LAVORATORI "PRECOCI" DI CUI ALL'ART. 1, COMMI 12 E 13 DELLA LEGGE N. 335/1995 - ART. 1, COMMI DA 199 A 205 DELLA LEGGE 11 DICEMBRE 2016, N. 232	8E1203060	0,00	506.366.430,00	432.792.434,00	432.792.434,00
VI	CONTRIBUTO DELLO STATO A COPERTURA DEGLI ONERI PENSIONISTICI DERIVANTI DALLA RIDUZIONE DEL REQUISITO CONTRIBUTIVO PER L'ACCESSO AL PENSIONAMENTO ANTICIPATO INDIPENDENTE DALL'ETA' ANAGRAFICA - ART. 15 DEL DECRETO LEGGE 28 GENNAIO 2019, N. 4	8E1203069	0,00	535.845.162,00	587.354.395,67	587.354.395,67
VI	CONTRIBUTO DELLO STATO A COPERTURA DEGLI ONERI PENSIONISTICI, DERIVANTI DALLA RIVALUTAZIONE AUTOMATICA DELLE PENSIONI DI CUI ALL'ART. 1, DEL DECRETO LEGGE 21 MAGGIO 2015, N. 65, A SEGUITO DELLA SENTENZA DELLA CORTE COSTITUZIONALE N. 70/2015	8E1203055	0,00	518.015.075,00	508.717.507,00	506.717.507,00
VI	CONTRIBUTO DELLO STATO A COPERTURA DEGLI ONERI PENSIONISTICI DERIVANTI DALLA STIPULAZIONE DI ACCORDI INTERNAZIONALI SULLA SICUREZZA SOCIALE SOTTOSCRITTI DALL'ITALIA CON IL CANADA (LEGGE 16/06/2015, N. 93), IL GIAPPONE (LEGGE 18/06/2015, N.97) ED ISRAELE (LEGGE 18/06/2015, N.98)	8E1203062	0,00	12.301.000,00	13.218.000,00	13.218.000,00
VI	CONTRIBUTO DELLO STATO A COPERTURA DEGLI ONERI PENSIONISTICI DERIVANTI DALLA TOTALIZZAZIONE DEI PERIODI ASSICURATIVI AI SENSI DELL'ART. 8 DEL D.LGS. 42/2006	8E1203036	0,00	160.000.000,00	160.000.000,00	160.000.000,00
VI	CONTRIBUTO DELLO STATO A COPERTURA DEGLI ONERI PENSIONISTICI DI CUI ALL'ART. 37, COMMA 3, LETT. C), DELLA LEGGE N. 88/1989, ALL'ART. 59, COMMA 34, DELLA LEGGE N. 449/1997 E ALL'ART. 2, COMMA 4, DELLA LEGGE N. 183/2011	8E1203008	0,00	30.165.350.000,00	30.437.901.400,00	30.437.901.400,00
VI	CONTRIBUTO DELLO STATO A COPERTURA DEGLI ONERI PENSIONISTICI RELATIVI ALLA GESTIONE DIPENDENTI PUBBLICI, DERIVANTI DALL'ESTENSIONE DELL'ART. 18, COMMA 8, DELLA LEGGE N. 179/2002, IN MATERIA DI BENEFICI PREVIDENZIALI PER I LAVORATORI ESPOSTI ALL'AMIANTO - ART. 39, COMMA 3, DELLA LEGGE N. 289/2002	8E1203054	0,00	6.237.000,00	6.285.000,00	6.285.000,00

**Il Segretario**

Gestionale - Pagina 18

## PREVENTIVO FINANZIARIO GESTIONALE 2021

Parte I - ENTRATE						
Livello	Denominazione	Codice	Residui Iniziali presunti dell'anno	Previsioni di Competenza Assestate 2020	Previsioni di competenza Originarie 2021	Previsioni di Cassa Originarie 2021
VI	CONTRIBUTO DELLO STATO A COPERTURA DEGLI ONERI PENSIONISTICI RELATIVI AL PERSONALE DELL'AMMINISTRAZIONE DELLE POSTE E DELLE TELECOMUNICAZIONI GIA' IN QUIESCENZA ALLA DATA DEL 31 LUGLIO 1994 - ART. 6, COMMI 5 E 7 DEL D.L. N. 487/1993 CONVERTITO NELLA LEGGE N. 71/1994	8E1203777	972.511.299,58	868.228.265,00	892.917.354,00	881.282.304,10
VI	CONTRIBUTO DELLO STATO A COPERTURA DEGLI ONERI PER IL PERSONALE DELLE FERROVIE DELLO STATO S.P.A. TRASFERITO ALL'INPS DI CUI ALL'ART. 43, COMMA 5, DELLA LEGGE N. 488/1999	8E1203752	0,00	10.329.137,98	10.329.137,98	10.329.137,98
VI	CONTRIBUTO DELLO STATO A COPERTURA DEGLI ONERI PER LA PROROGA DEL PERIODO DI CASSA INTEGRAZIONE GUADAGNI STRAORDINARIA PER RIORGANIZZAZIONE O CRISI AZIENDALE - ART. 22 BIS DEL D.LGS.N. 148/2015, INTRODOTTO DALL'ART.1, C.133, LEGGE 27 DICEMBRE 2017, N.205	8E1203615	45.000.000,00	95.000.000,00	0,00	45.000.000,00
VI	CONTRIBUTO DELLO STATO A COPERTURA DEGLI ONERI PER LA PROROGA DEL PERIODO DI CASSA INTEGRAZIONE GUADAGNI STRAORDINARIA A FAVORE DEI DIPENDENTI DELL'ILVA - ART.1 COMMA 1167 DELLA LEGGE DEL 27 DICEMBRE 2017, N.205	8E1203616	0,00	19.000.000,00	0,00	0,00
VI	CONTRIBUTO DELLO STATO A COPERTURA DEGLI ONERI PER L'ASSISTENZA AI PORTATORI DI HANDICAP - ART. 80, COMMA 2, DELLA LEGGE N. 388/2000	8E1203420	1.652.517.615,58	622.598.800,00	653.728.400,00	146.739.562,00
VI	CONTRIBUTO DELLO STATO A COPERTURA DEGLI ONERI PER L'EROGAZIONE DELL'INDENNITA' "APE-SOCIALE" PER I BENEFICIARI INDIVIDUATI DALLA LEGGE - ART. 1, COMMI DA 179 A 186 DELLA LEGGE 11 DICEMBRE 2016, N. 232	8E1203227	139.729.490,84	785.500.000,00	680.455.500,00	680.455.500,00
VI	CONTRIBUTO DELLO STATO A COPERTURA DEGLI ONERI PER L'INTEGRAZIONE PARZIALE AL TRATTAMENTO MINIMO IN DEROGA ALL'ART. 4, COMMA 1, DEL D.LGS. N. 503/1992 - aRT. 1, COMMA6, DELLA LEGGE N. 388/2000	8E1203025	0,00	8.184.384,00	8.184.384,00	8.184.384,00
VI	CONTRIBUTO DELLO STATO A COPERTURA DEGLI ONERI PER PENSIONI EROGATE DALLA GESTIONE SPECIALE DEI COLTIVATORI DIRETTI, MEZZADRI E COLONI E DELLE RELATIVE SPESE DI AMMINISTRAZIONE DI CUI ALL'ART. 37, COMMA 6, DELLA LEGGE N. 88/1989	8E1203017	0,00	981.434.185,00	849.646.871,00	849.646.871,00
VI	CONTRIBUTO DELLO STATO A COPERTURA DEGLI ONERI PER PRESTAZIONI (PENSIONI, ASSEGNI E INDENNITA') A FAVORE DEGLI INVALIDI CIVILI DI CUI ALL'ART. 130 DEL D.L. N. 112/1998	8E1203400	803.515.244,98	18.882.481.701,84	19.086.186.479,66	18.882.481.701,84
VI	CONTRIBUTO DELLO STATO A COPERTURA DEGLI ONERI PER PRESTAZIONI PENSIONISTICHE EROGATE IN REGIME DI CONVENZIONE CON L'AUSTRIA	6E1203009	0,00	2.163.292,00	2.163.292,00	2.163.292,00

## PREVENTIVO FINANZIARIO GESTIONALE 2021

Parte I - ENTRATE						
Livello	Denominazione	Codice	Residui iniziali prestanti dell'anno	Previsioni di competenza Assestato 2020	Previsioni di competenza Originaria 2021	Previsioni di Cassa Originaria 2021
VI	CONTRIBUTO DELLO STATO A COPERTURA DEGLI ONERI RELATIVI AI TRATTAMENTI ECONOMICI PER CONGEDO PARENTALE A FAVORE DEI LAVORATORI E DELLE LAVORATRICI ISCRITTI ALLA GESTIONE SEPARATA DI CUI ALL'ART.2, COMMA 26, DELLA LEGGE 8 AGOSTO 1995 N.335, ART.8 COMMA 4, LEGGE N.81/2017	8E1203433	0,00	1.800.000,00	1.800.000,00	1.800.000,00
VI	CONTRIBUTO DELLO STATO A COPERTURA DEGLI ONERI RELATIVI AI TRATTAMENTI STRAORDINARI DI INTEGRAZIONE SALARIALE E DEL CONTRIBUTO ADDIZIONALE A FAVORE DELLE AZIENDE OPERANTI NEL SETTORE AEREO - ART.20 DEL DECRETO LEGGE 14 AGOSTO 2020, N.104, CONVERTITO IN LEGGE 13 OTTOBRE 2020, N.126	8E1203239	0,00	0,00	22.900.000,00	22.900.000,00
VI	CONTRIBUTO DELLO STATO A COPERTURA DEGLI ONERI RELATIVI ALLE MAGGIORAZIONI SOCIALI - ARTT.1 E 2 DELLA LEGGE N. 544/1988 E ART. 70, COMMA 1, DELLA LEGGE N. 388/2000 DERIVANTI DALLA MODIFICA DEI REQUISITI REDDITUALI DI CUI ALL'ART.36, COMMA 6, DELLA LEGGE N. 448/2001	8E1203034	0,00	649.978.965,00	606.572.179,00	606.572.179,00
VI	CONTRIBUTO DELLO STATO A COPERTURA DEGLI ONERI RELATIVI ALLE PRESTAZIONI DI CASSA INTEGRAZIONE GUADAGNI STRAORDINARIA E DI MOBILITA' DELLE IMPRESE OPERANTI IN AREA DI CRISI INDUSTRIALE COMPLESSA - ART.44, COMMA 11-BIS, D.LGS 148/2015 - ART.53 TER DEL DECRETO LEGGE N.50 DEL 24 APRILE 2017 CONVERTITO CON LEGGE N.96 DEL 21 GIUGNO 2017	8E1203613	35.000.000,00	75.000.000,00	0,00	35.000.000,00
VI	CONTRIBUTO DELLO STATO A COPERTURA DEGLI ONERI RELATIVI ALL'INCREMENTO DELLE MAGGIORAZIONI SOCIALI DEI TRATTAMENTI PENSIONISTICI A FAVORE DEI SOGGETTI SVANTAGGIATI, DI ETÀ MAGGIORE AI 18 ANNI - ART.38, COMMA 4, DELLA LEGGE N. 448/2001, COME MODIFICATO DALL'ART.15 DEL DECRETO-LEGGE 14 AGOSTO 2020, N. 104, CONVERTITI IN LEGGE 13 OTTOBRE 2020, N. 126	8E1203070	0,00	0,00	400.000.000,00	400.000.000,00
VI	CONTRIBUTO DELLO STATO A COPERTURA DEGLI ONERI RELATIVI AL TRATTAMENTO ECONOMICO DI MATERNITÀ A FAVORE DELLE LAVORATRICI ISCRITTE ALLA GESTIONE SEPARATA DI CUI ALL'ART.2, COMMA 26 DELLA LEGGE 8 AGOSTO 1995 N.335, ART.13 COMMA 1, LEGGE N.81/2017	8E1203434	0,00	12.200.000,00	12.000.000,00	12.000.000,00
VI	CONTRIBUTO DELLO STATO A COPERTURA DEGLI SGRAVI DI ONERI CONTRIBUTIVI ALLE COOPERATIVE SOCIALI PER L'ASSUNZIONE ENTRO IL 31/12/2018 DI DONNE VITTIME DI VIOLENZA DI GENERE - ART. 1 COMMA 220 LEGGE 27 DICEMBRE 2017 N. 205	8E1203325	0,00	1.000.000,00	1.000.000,00	1.000.000,00
VI	CONTRIBUTO DELLO STATO A COPERTURA DEGLI SGRAVI DI ONERI CONTRIBUTIVI ALLE COOPERATIVE SOCIALI PER L'ASSUNZIONE ENTRO IL 31/12/2018, DI PERSONE CON PROTEZIONE INTERNAZIONALE - ART. 1 COMMA 109 LEGGE 27 DICEMBRE 2017 N. 205	8E1203326	0,00	500.000,00	500.000,00	500.000,00

Il Segretario

Gestionale - Pagina 20

## PREVENTIVO FINANZIARIO GESTIONALE 2021

Parte I - ENTRATE						
Livello	Denominazione	Codice	Residui iniziali presunti dell'anno	Previsioni di Competenza Assestato 2020	Previsioni di competenza Originarie 2021	Previsioni di Cassa Originarie 2021
VI	CONTRIBUTO DELLO STATO A COPERTURA DEGLI SGRAVI DI ONERI CONTRIBUTIVI SU QUOTE DI RETRIBUZIONE CONNESSE CON LA CONTRATTAZIONE AZIENDALE E TERRITORIALE AI SENSI DELL'ART. 1, COMMA 67, DELLA LEGGE N. 247/2007	8E1203311	416.471.228,74	14.000.000,00	14.000.000,00	0,00
VI	CONTRIBUTO DELLO STATO A COPERTURA DEL DISAVANZO DEL FONDO SPECIALE PER I TRATTAMENTI PENSIONISTICI A FAVORE DEL PERSONALE DELLE FERROVIE DELLO STATO S.P.A. - ART. 43, COMMA 3, DELLA LEGGE N. 488/1999	8E1203774	1.048.112.660,86	4.368.244.512,38	4.410.730.828,58	4.368.244.512,38
VI	CONTRIBUTO DELLO STATO A COPERTURA DELLE MINORI ENTRATE DERIVANTI DALLA GESTIONE PRESTAZIONI TEMPORANEE AI LAVORATORI DIPENDENTI PER CESSAZIONE DELL'OBBLIGO CONTRIBUTIVO PER I TRATTAMENTI DI INTEGRAZIONE SALARIALE ORDINARIA DA IMPRESE ESERCENTI PUBBLICI SERVIZI DI TRASPORTO - ART. 4, LEGGE N. 270/1988	8E1203357	0,00	4.131.655,00	4.131.655,00	4.131.655,00
VI	CONTRIBUTO DELLO STATO A COPERTURA DELLE SPESE DI FUNZIONAMENTO CONNESSE CON ONERI DIVERSI	8E1203362	0,00	166.740,49	163.901,32	163.901,32
VI	CONTRIBUTO DELLO STATO A COPERTURA DELLE SPESE DI FUNZIONAMENTO CONNESSE CON ONERI PENSIONISTICI	8E1203012	0,00	116.123.615,53	114.146.326,88	114.146.326,88
VI	CONTRIBUTO DELLO STATO A COPERTURA DELLE SPESE DI FUNZIONAMENTO CONNESSE CON ONERI PER IL MANTENIMENTO DEL SALARIO	8E1203203	0,00	182.941.732,77	188.303.613,00	188.303.613,00
VI	CONTRIBUTO DELLO STATO A COPERTURA DELLE SPESE DI FUNZIONAMENTO CONNESSE CON ONERI PER INTERVENTI A SOSTEGNO DELLA FAMIGLIA	8E1203242	4.412.831,75	7.992.667,58	7.856.572,85	5.353.566,00
VI	CONTRIBUTO DELLO STATO A COPERTURA DELLE SPESE DI FUNZIONAMENTO CONNESSE CON ONERI PER PRESTAZIONI ECONOMICHE TEMPORANEE DERIVANTI DALLA RIDUZIONE DEI CORRISPONDENTI ONERI PREVIDENZIALI	6E1203264	0,00	6.828.467,87	6.712.196,50	6.712.196,50
VI	CONTRIBUTO DELLO STATO A COPERTURA DELLE SPESE DI FUNZIONAMENTO CONNESSE CON ONERI PER SGRAVI E ALTRE AGEVOLAZIONI CONTRIBUTIVE	8E1203290	0,00	29.991.345,00	29.480.688,98	29.480.688,98
VI	CONTRIBUTO DELLO STATO A COPERTURA DELL'INDENNITA' GIORNALIERA CORRISPOSTA AL PADRE LAVORATORE DIPENDENTE, PER IL PERIODO DI ASTENSIONE OBBLIGATORIA (1 GIORNO) O FACOLTATIVA (2 GIORNI) DAL LAVORO ENTRO I 5 MESI DALLA NASCITA DEL FIGLIO, AI SENSI DELL'ART. 4, COMMA 24, LETT. A), DELLA LEGGE N. 92/2012	8E1203423	0,00	98.700.000,00	0,00	0,00
VI	CONTRIBUTO DELLO STATO A COPERTURA DELL'ONERE DERIVANTE DAI MIGLIORAMENTI DELLE PENSIONI DEL SETTORE PUBBLICO, DI CUI ALL'ART. 5, DELLA LEGGE N. 544/1988	8E1203779	0,00	1.297.000,00	1.302.000,00	1.302.000,00

## PREVENTIVO FINANZIARIO GESTIONALE 2021

Parte I - ENTRATE						
Livello	Denominazione	Codice	Residui Iniziali presunti dell'anno	Previsioni di Competenza Assestata 2020	Previsioni di competenza Originarie 2021	Previsioni di Cassa Originarie 2021
VI	CONTRIBUTO DELLO STATO A COPERTURA DELL'ONERE DERIVANTE DALLA ESTENSIONE DELL'ABOLIZIONE DELLA PENALIZZAZIONE PER COLORO CHE ACCEDONO ALLA PENSIONE ANTICIPATA - ART. 6, CO. 2-QUATER, D.L. 29 DICEMBRE 2011, N. 201 CONVERTITO, CON MODIFICAZIONI, DALLA LEGGE 24 FEBBRAIO 2012, N. 14 - ART. 1, COMMA 299, LEGGE 208/2015	8E1203059	0,00	194.233.800,00	259.683.900,00	259.683.900,00
VI	CONTRIBUTO DELLO STATO A COPERTURA DELL'ONERE DERIVANTE DALL'EROGAZIONE DEGLI ASSEGNI SOCIALI AI CITTADINI STRANIERI, TITOLARI DI CARTA DI SOGGIORNO O PERMESSO DI SOGGIORNO UE PER SOGGIORNANTI DI LUNGO PERIODO, RIFUGIATI POLITICI, BENEFICIARI DI PROTEZIONE SUSSIDIARIA, FAMILIARI DI CITTADINI COMUNITARI E CITTADINI COMUNITARI, NEI CONFRONTI DEI QUALI TROVANO APPLICAZIONE LE DISPOSIZIONI PREVISTE DALL'ART. 3, DEL D.LGS. N. 3/2007, DALL'ART. 24, DEL D.LGS. N. 30/2007 E DAL D.LGS. N. 251/2007	8E1203043	565.403.748,89	254.419.041,00	264.595.803,00	120.372.024,00
VI	CONTRIBUTO DELLO STATO A COPERTURA DELL'ONERE DERIVANTE DALL'EROGAZIONE DELLE PRESTAZIONI DI INVALIDITA' CIVILE AI CITTADINI STRANIERI, TITOLARI DI CARTA DI SOGGIORNO O PERMESSO DI SOGGIORNO UE PER SOGGIORNANTI DI LUNGO PERIODO, RIFUGIATI POLITICI, BENEFICIARI DI PROTEZIONE SUSSIDIARIA, FAMILIARI DI CITTADINI COMUNITARI E CITTADINI COMUNITARI, NEI CONFRONTI DEI QUALI TROVANO APPLICAZIONE LE DISPOSIZIONI PREVISTE DALL'ART. 3, DEL D.LGS. N. 3/2007, DALL'ART. 24, DEL D.LGS. N. 30/2007 E DAL D.LGS. N. 251/2007	8E1203042	902.708.845,08	460.302.073,00	510.935.301,00	88.129.160,00
VI	CONTRIBUTO DELLO STATO A COPERTURA DELL'ONERE DERIVANTE DALL'ESONERO DAI COMPLESSIVI CONTRIBUTI PREVIDENZIALI A CARICO DEI DATORI DI LAVORO, NELLA MISURA DELL'80 PER CENTO E IN RELAZIONE AI CONDUCENTI ESERCITANTI LA PROPRIA ATTIVITA' CON VEICOLI EQUIPAGGIATI CON TACHIGRAFO DIGITALE, IN SERVIZI DI TRASPORTO INTERNAZIONALE - ART. 1, COMMA 651, DELLA LEGGE 28 DICEMBRE 2015, N. 208	8E1203319	21.858.006,22	0,00	0,00	0,00
VI	CONTRIBUTO DELLO STATO A COPERTURA DELL'ONERE DERIVANTE DALL'ESONERO DAL VERSAMENTO CONTRIBUTIVO PRESSO L'ASSICURAZIONE OBBLIGATORIA PER L'INVALIDITA', LA VECCHIAIA ED I SUPERSTITI DEI COLTIVATORI DIRETTI E DEGLI IMPRENDITORI AGRICOLI PROFESSIONALI, PER NUOVE ISCRIZIONI NELLA PREVIDENZA AGRICOLA CON ETA' INFERIORE A QUARANT'ANNI - ART. 1, COMMI 344, 345 DELLA LEGGE 11 DICEMBRE 2016, N. 232	8E1203322	90.883.806,16	50.000.000,00	60.900.000,00	56.800.000,00
VI	CONTRIBUTO DELLO STATO A COPERTURA DELL'ONERE DERIVANTE DALL'ESONERO DAL VERSAMENTO DEI COMPLESSIVI CONTRIBUTI PREVIDENZIALI A CARICO DEI DATORI DI LAVORO, IN RELAZIONE ALLE NUOVE ASSUNZIONI CON CONTRATTO DI LAVORO A TEMPO INDETERMINATO - ART. 1, COMMI 308, 309 E 310 DELLA LEGGE 11 DICEMBRE 2016, N. 232	8E1203321	1.638.408,98	0,00	0,00	0,00

## PREVENTIVO FINANZIARIO GESTIONALE 2021

Parte I - ENTRATE						
Livello	Denominazione	Codice	Residui Iniziali presunti dell'anno	Previsioni di Competenza Assestate 2020	Previsioni di competenza Originarie 2021	Previsioni di Cassa Originarie 2021
VI	CONTRIBUTO DELLO STATO A COPERTURA DELL'ONERE DERIVANTE DALL'ESONERO DAL VERSAMENTO DEI CONTRIBUTI PREVIDENZIALI A CARICO DEI DATORI DI LAVORO IN RELAZIONE ALLE NUOVE ASSUNZIONI DEI GIOVANI CON CONTRATTO DI LAVORO A TEMPO INDETERMINATO - ART. 1, COMMI DA 100 A 108 E COMMI 113 E 114 DELLA LEGGE 27 DICEMBRE 2017 N.205.	8E1203323	0,00	1.605.200.000,00	2.601.520.000,00	2.601.520.000,00
VI	CONTRIBUTO DELLO STATO A COPERTURA DELL'ONERE DERIVANTE DALL'ESONERO DEL VERSAMENTO CONTRIBUTIVO AI DATORI DI LAVORO PER L'ASSUNZIONE DI LAVORATORI CON ASSEGNO DI RICOLLOCAZIONE - ART. 1 COMMA 136 PUNTO 6 LEGGE 27 DICEMBRE 2017 N. 205	8E1203324	0,00	25.700.000,00	26.200.000,00	26.200.000,00
VI	CONTRIBUTO DELLO STATO A COPERTURA DELL'ONERE DERIVANTE DALL'ESONERO PARZIALE DAL VERSAMENTO DEI CONTRIBUTI PREVIDENZIALI, DAL 1° OTTOBRE AL 31 DICEMBRE 2020, A FAVORE DEI DATORI DI LAVORO PRIVATI LA CUI SEDE E' SITUATA IN AREE SVANTAGGIATE DEL SUD - ART. 27 DEL DECRETO LEGGE 14 AGOSTO 2020, N. 104, CONVERTITO IN LEGGE 13 OTTOBRE 2020, N.126	8E1203331	0,00	0,00	573.200.000,00	573.200.000,00
VI	CONTRIBUTO DELLO STATO A COPERTURA DELL'ONERE DERIVANTE DALL'ESONERO PARZIALE DAL VERSAMENTO DEI CONTRIBUTI PREVIDENZIALI, PER UN PERIODO MASSIMO DI QUATTRO MESI, A FAVORE DEI DATORI DI LAVORO PRIVATI CHE NON RICHIEDONO I TRATTAMENTI DI CUI ALL'ART. 1 DEL D.L. 104/2020 - ART. 3, DEL DECRETO LEGGE 14 AGOSTO 2020, N. 104, CONVERTITO IN LEGGE 13 OTTOBRE 2020, N.126	8E1203332	0,00	0,00	121.100.000,00	121.100.000,00
VI	CONTRIBUTO DELLO STATO A COPERTURA DELL'ONERE DERIVANTE DALL'ESONERO TOTALE DAL VERSAMENTO DEI CONTRIBUTI PREVIDENZIALI, PER UN PERIODO MASSIMO DI SEI MESI, PER I DATORI DI LAVORO CHE ASSUMONO LAVORATORI SUBORDINATI A TEMPO INDETERMINATO - ART. 6 DEL DECRETO LEGGE 14 AGOSTO 2020, N. 104, CONVERTITO IN LEGGE 13 OTTOBRE 2020, N.126	8E1203329	0,00	0,00	1.024.700.000,00	1.024.700.000,00
VI	CONTRIBUTO DELLO STATO A COPERTURA DELL'ONERE DERIVANTE DALL'ESONERO TOTALE DAL VERSAMENTO DEI CONTRIBUTI PREVIDENZIALI, PER UN PERIODO MASSIMO DI TRE MESI, PER I DATORI DI LAVORO CHE ASSUMONO LAVORATORI A TEMPO DETERMINATO O CON CONTRATTO DI LAVORO STAGIONALE NEI SETTORI DEL TURISMO E DEGLI STABILIMENTI TERMALI - ARTICOLO 7, DEL DECRETO LEGGE 14 AGOSTO 2020, N. 104, CONVERTITO IN LEGGE 13 OTTOBRE 2020, N.126	8E1203330	0,00	0,00	87.800.000,00	87.800.000,00
VI	CONTRIBUTO DELLO STATO A COPERTURA DELL'ONERE DERIVANTE DALLO SGRAVIO CONTRIBUTIVO A FAVORE DEI DATORI DI LAVORO PRIVATI CHE STIPULANO CONTRATTI COLLETTIVI AZIENDALI CONTENENTI MISURE DI CONCILIAZIONE TRA VITA PROFESSIONALE E VITA PRIVATA - ART. 25 DEL DECRETO LEGISLATIVO 15 GIUGNO 2015 N. 80 E DECRETO INTERMINISTERIALE DEL 12 SETTEMBRE 2017.	8E1203327	103.356.952,47	0,00	0,00	0,00

## PREVENTIVO FINANZIARIO GESTIONALE 2021

Parte I - ENTRATE						
Livello	Denominazione	Codice	Residui iniziali presunti dell'anno	Previsioni di Competenza Assaiata 2020	Previsioni di competenza Originaria 2021	Previsioni di Cassa Originarie 2021
VI	CONTRIBUTO DELLO STATO A COPERTURA DELL'ONERE DERIVANTE DALLO SGRAVIO CONTRIBUTIVO A FAVORE DELLE SOCIETA' SPORTIVE FEMMINILI CHE STIPULANO CON ATLETE PROFESSIONISTE CONTRATTI DI LAVORO SPORTIVO - ART. 1 COMMA 181 DELLA LEGGE 27 DICEMBRE 2019, N. 160	8E1203328	0,00	2.900.000,00	3.900.000,00	3.900.000,00
VI	CONTRIBUTO DELLO STATO A COPERTURA DELL'ONERE PER IL CONGEDO INDENNIZZATO A FAVORE DELLE DONNE VITTIME DI VIOLENZA DI GENERE, AI SENSI DELL'ART. 24, DEL DECRETO LEGISLATIVO 15 GIUGNO 2015, N. 80	8E1203430	0,00	804.000,00	798.000,00	798.000,00
VI	CONTRIBUTO DELLO STATO A COPERTURA DELL'ONERE PER IL PAGAMENTO DI RETTE PER LA FREQUENZA DI ASILI NIDO OVVERO PER ALTRE FORME DI SUPPORTO AI BAMBINI AL DI SOTTO DEI TRE ANNI AFFETTI DA GRAVI PATOLOGIE CRONICHE - ART. 1, COMMA 355, DELLA LEGGE 11 DICEMBRE 2016, N. 232	8E1203432	0,00	519.883.600,00	529.881.400,00	529.881.400,00
VI	CONTRIBUTO DELLO STATO A COPERTURA DELL'ONERE PER IL PROLUNGAMENTO DEL CONGEDO PARENTALE PER FIGLI MINORI CON HANDICAP IN SITUAZIONI DI GRAVITA', AI SENSI DELL'ART. 33, DEL DECRETO LEGISLATIVO 26 MARZO 2001, N. 151, COME MODIFICATO DALL'ART. 8, DEL DECRETO LEGISLATIVO 15 GIUGNO 2015, N. 80	8E1203429	0,00	4.000.000,00	4.000.000,00	4.000.000,00
VI	CONTRIBUTO DELLO STATO A COPERTURA DELL'ONERE PER LA CORRESPONSIONE DEL PREMIO ALLA NASCITA O ALL'ADOZIONE DI MINORE - ART. 1, COMMA 353, DELLA LEGGE 11 DICEMBRE 2016, N. 232	8E1203431	0,00	391.884.800,00	391.884.800,00	391.884.800,00
VI	CONTRIBUTO DELLO STATO A COPERTURA DELL'ONERE PER L'EROGAZIONE DELL'INDENNITA' DI TIROCINIO NELL'AMBITO DEL PIANO ITALIANO DI ATTUAZIONE DELLA C.D. "GARANZIA GIOVANI", DI CUI ALL'ART. 3, COMMA 1, LETTERA C), DEL DECRETO LEGGE N. 76/2013, CONVERTITO, CON MODIFICAZIONI, DALLA LEGGE N. 99/2013	8E1203805	36.823.301,75	0,00	0,00	0,00
VI	CONTRIBUTO DELLO STATO A COPERTURA DELL'ONERE PER L'ESTENSIONE AI PARTITI E AI MOVIMENTI POLITICI E ALLE LORO RISPETTIVE ARTICOLAZIONI E SEZIONI TERRITORIALI DELLE DISPOSIZIONI IN MATERIA DI TRATTAMENTO STRAORDINARIO DI INTEGRAZIONE SALARIALE E DEI RELATIVI OBBLIGHI CONTRIBUTIVI, NONCHE' DELLA DISCIPLINA IN MATERIA DI CONTRATTI DI SOLIDARIETA' - ART. 16, DEL DECRETO LEGGE 28 DICEMBRE 2013, N. 149, CONVERTITO, CON MODIFICAZIONI, DALLA LEGGE 21 FEBBRAIO 2014, N. 13	8E1203223	342.300,00	1.342.300,00	1.360.800,00	1.342.300,00
VI	CONTRIBUTO DELLO STATO A COPERTURA DELL'ONERE PER L'ESTENSIONE DEL REGIME SPERIMENTALE DI CUI ALL'ART. 1, COMMA 9, DELLA LEGGE N. 243/2004, PER LE LAVORATRICI DIPENDENTI E AUTONOME CHE MATURANO I REQUISITI PENSIONISTICI ENTRO IL 31 DICEMBRE 2018 - ART. 16 DEL DECRETO LEGGE 28 GENNAIO 2019, N. 4	8E1203056	0,00	823.505.307,00	890.327.596,00	890.327.596,00

**Il Segretario**

## PREVENTIVO FINANZIARIO GESTIONALE 2021

Parte I - ENTRATE						
Livello	Denominazione	Codice	Residui Initiali presunti dell'anno	Previsioni di Competenza Assestata 2020	Previsioni di competenza Originaria 2021	Previsioni di Cassa Originaria 2021
VI	CONTRIBUTO DELLO STATO A COPERTURA DELL'ONERE PER L'INCENTIVO AI DATORI DI LAVORO CHE ASSUMONO A TEMPO PIENO E INDETERMINATO LAVORATORI BENEFICIARI DELL'Aspi, AI SENSI DELL'ART. 2, COMMA 10-BIS, DELLA LEGGE 28 GIUGNO 2012, N. 92, INTRODOTTO DALL'ART. 7, COMMA 5, LETTERA B), DEL DECRETO LEGGE N. 76/2013, CONVERTITO, CON MODIFICAZIONI, DALLA LEGGE 9 AGOSTO 2013, N. 99	8E1203517	14.908.817,10	0,00	0,00	0,00
VI	CONTRIBUTO DELLO STATO A COPERTURA DELL'ONERE PER L'INCENTIVO AI DATORI DI LAVORO PER L'ASSUNZIONE DI GIOVANI AMMESSI AL "PROGRAMMA OPERATIVO NAZIONALE INIZIATIVA OCCUPAZIONE GIOVANI" ("PROGRAMMA GARANZIA GIOVANI") - DECRETO DIRETTORIALE DEL MINISTERO DEL LAVORO E DELLE POLITICHE SOCIALI N. 394 DEL 2 DICEMBRE 2016 MODIFICATO DAL DECRETO DIRETTORIALE N. 454 DEL 19 DICEMBRE 2016	8E1203725	147.501.510,29	0,00	0,00	0,00
VI	CONTRIBUTO DELLO STATO A COPERTURA DELL'ONERE PER L'INCENTIVO AI DATORI DI LAVORO, PER L'ASSUNZIONE DI GIOVANI AMMESSI AL "PROGRAMMA OPERATIVO NAZIONALE PER L'ATTUAZIONE DELL'INIZIATIVA EUROPEA PER L'OCCUPAZIONE DEI GIOVANI" ("PROGRAMMA GARANZIA GIOVANI") - DECRETO DIRETTORIALE DEL MINISTERO DEL LAVORO E DELLE POLITICHE SOCIALI N. 1709 DELL'8 AGOSTO 2014 E N. 63 DEL 2 DICEMBRE 2014 E DECRETO DIRETTORIALE DEL MINISTERO DEL LAVORO E DELLE POLITICHE SOCIALI N. 16 DE 3 FEBBRAIO 2016 MODIFICATO DAL DECRETO DIRETTORIALE N. 79 DELL'08 APRILE 2016	8E1203724	68.022.438,54	0,00	0,00	0,00
VI	CONTRIBUTO DELLO STATO A COPERTURA DELL'ONERE PER L'INCENTIVO AI DATORI DI LAVORO PER L'ASSUNZIONE DI PERSONE DISOCCUPATE AI SENSI DELL'ART. 19 DEL D.LGS N. 150/2015 PER FAVORIRE L'OCCUPAZIONE NELLE REGIONI "MENO SVILUPPATE" O "IN TRANSIZIONE" - DECRETO DIRETTORIALE DEL MINISTERO DEL LAVORO E DELLE POLITICHE SOCIALI N. 367 DEL 16 NOVEMBRE 2016 MODIFICATO DAL DECRETO DIRETTORIALE N. 18719 DEL 15 DICEMBRE 2016	8E1203726	660.000.000,00	880.000.000,00	0,00	0,00
VI	CONTRIBUTO DELLO STATO A COPERTURA DELL'ONERE PER L'INCENTIVO AI DATORI DI LAVORO, PER L'ASSUNZIONE DI LAVORATORI DISABILI CON CAPACITA' LAVORATIVE RIDOTTE, AI SENSI DELL'ART. 13, DELLA LEGGE 12 MARZO 1999, N. 88, COME MODIFICATO DALL'ART. 10, DEL DECRETO LEGISLATIVO 14 SETTEMBRE 2015, N. 151	8E1203477	0,00	20.000.000,00	20.000.000,00	20.000.000,00
VI	CONTRIBUTO DELLO STATO A COPERTURA DELL'ONERE PER L'INDENNITA' DI DISOCCUPAZIONE NASPI, CORRISPONDE AI LAVORATORI DIPENDENTI NON AGRICOLI, AI SENSI DEGLI ARTICOLI DA 1 A 14, DEL DECRETO LEGISLATIVO 4 MARZO 2015, N. 22	8E1203224	0,00	5.888.302.400,00	6.212.453.400,00	6.212.453.400,00

## PREVENTIVO FINANZIARIO GESTIONALE 2021

Parte I - ENTRATE						
Livello	Denominazione	Codice	Residui iniziali presunti dell'anno	Previsioni di Competenza Assestata 2020	Previsioni di competenza Originaria 2021	Previsioni di Cassa Originarie 2021
VI	CONTRIBUTO DELLO STATO A COPERTURA DEL MANCATO GETTITO CONTRIBUTIVO DELLE GESTIONI PREVIDENZIALI, DERIVANTI DALLE AGEVOLAZIONI CONTRIBUTIVE DI CUI AGLI ARTICOLI 8, COMMA 2 E 35, COMMA 9, DELLA LEGGE N. 223/1991 AI DATORI DI LAVORO CHE ASSUMONO LAVORATORI BENEFICIARI DELL'INDENNITÀ DI DISOCCUPAZIONE NON AGRICOLA CON REQUISITI NORMALI E IN MOBILITÀ, AI SENSI DELL'ART. 2, COMMA 134 PRIMO E SECONDO PERIODO, DELLA LEGGE 23 DICEMBRE 2009, N. 191	8E1203313	1.726,80	0,00	0,00	0,00
VI	CONTRIBUTO DELLO STATO A COPERTURA DEL MANCATO GETTITO CONTRIBUTIVO DERIVANTE DALLA SOSPENSIONE DEGLI AUMENTI DELL'ALIQUOTA DEL SETTORE AGRICOLO DI CUI ALL'ART. 3, COMMI 1 E 2, DEL D.LGS. N. 146/1997 - ART. 1, COMMA 1, DELLA LEGGE N. 81/2006	8E1203374	0,00	101.500.000,00	101.500.000,00	101.500.000,00
VI	CONTRIBUTO DELLO STATO A COPERTURA DI MAGGIORI ONERI DELL'ASSEGNO PER NUCLEO FAMILIARE - ART. 3, COMMA 3, LEGGE N. 550/1995 E SUCCESSIVE DISPOSIZIONI	8E1203243	0,00	1.704.672.241,00	1.704.672.241,00	1.704.672.241,00
VI	CONTRIBUTO DELLO STATO A COPERTURA DI MAGGIORI ONERI DERIVANTI DA CONFERMA MIGLIORAMENTI PENSIONISTICI ART. 11, DL N. 791/1981 CONV. IN L. 54/1982	8E1203003	0,00	1.032.914,00	1.032.914,00	1.032.914,00
VI	CONTRIBUTO DELLO STATO A COPERTURA DI ONERI DERIVANTI DA TRATTAMENTI PENSIONISTICI A FAVORE DELLE OSTETRICHE - ART. 5, COMMA 1, DELLA LEGGE N. 249/1980	8E1203013	0,00	1.003.697,00	824.783,00	824.783,00
VI	CONTRIBUTO DELLO STATO A COPERTURA DI ONERI PENSIONISTICI GIÀ A CARICO DEL SOPPRESSO FONDO SOCIALE DI CUI ALL'ART. 1, LEGGE N. 153/1969 E DI ONERI PER ASSEGNI SOCIALI DI CUI ALL'ART. 3, COMMA 6, LEGGE N. 335/1995	8E1203001	0,00	3.829.346.375,70	3.970.088.472,00	3.970.088.472,00
VI	CONTRIBUTO DELLO STATO A FAVORE DELLA GESTIONE DEGLI INTERVENTI ASSISTENZIALI E DI SOSTEGNO ALLE GESTIONI PREVIDENZIALI PER LA INTEGRALE COPERTURA DEGLI ONERI CONNESSI CON IL MANTENIMENTO DEL SALARIO DI CUI ALL'ART. 37 DELLA LEGGE N. 88/1989	8E1203213	171.149.868,05	0,00	0,00	0,00
VI	CONTRIBUTO DELLO STATO A FAVORE DELLA GESTIONE DEGLI INTERVENTI ASSISTENZIALI E DI SOSTEGNO ALLE GESTIONI PREVIDENZIALI PER LA INTEGRALE COPERTURA DEGLI ONERI DIVERSI DI CUI ALL'ART. 37 DELLA LEGGE N. 88/1989	8E1203368	18.758.436,67	3.683.175,56	3.794.488,99	0,00
VI	CONTRIBUTO DELLO STATO A FAVORE DELLA GESTIONE DEGLI INTERVENTI ASSISTENZIALI E DI SOSTEGNO ALLE GESTIONI PREVIDENZIALI PER LA INTEGRALE COPERTURA DEGLI ONERI PER INTERVENTI A SOSTEGNO DELLA FAMIGLIA DI CUI ALL'ART. 37 DELLA LEGGE N. 88/1989	8E1203244	10.131.808,63	1.615.046,40	1.653.185,02	0,00

## PREVENTIVO FINANZIARIO GESTIONALE 2021

Parte I - ENTRATE						
Livello	Denominazione	Codice	Residui iniziali presunti dell'anno	Previsioni di Competenza Assestato 2020	Previsioni di competenza Originarie 2021	Previsioni di Cassa Originarie 2021
VI	CONTRIBUTO DELLO STATO A FAVORE DELLA GESTIONE DEGLI INTERVENTI ASSISTENZIALI E DI SOSTEGNO ALLE GESTIONI PREVIDENZIALI PER LA INTEGRALE COPERTURA DEGLI ONERI PER PRESTAZIONI ECONOMICHE DERIVANTI DALLA RIDUZIONE DI ONERI PREVIDENZIALI DI CUI ALL'ART. 37 DELLA LEGGE N. 88/1989	8E1203265	4.878.131,72	1.390.067,30	1.385.872,13	0,00
VI	CONTRIBUTO DELLO STATO A FAVORE DELLA GESTIONE DEGLI INTERVENTI ASSISTENZIALI E DI SOSTEGNO ALLE GESTIONI PREVIDENZIALI PER LA INTEGRALE COPERTURA DEGLI ONERI PER SGRAVI E ALTRE AGEVOLAZIONI CONTRIBUTIVE DI CUI ALL'ART. 37 DELLA LEGGE N. 88/1989	8E1203300	43.058.112,57	6.120.621,84	5.667.308,58	0,00
VI	CONTRIBUTO DELLO STATO AL FINE DI INCENTIVARE LA NATALITA' E CONTRIBUIRE ALLE SPESE PER IL SUO SOSTEGNO - ART. 1, COMMI DA 125 A 129 DELLA LEGGE 23 DICEMBRE 2014, N. 190 - ART. 1, COMMI 248 E 249 DELLA LEGGE 27 DICEMBRE 2017, N. 205.	8E1203425	0,00	788.562.700,00	409.164.000,00	409.164.000,00
VI	CONTRIBUTO DELLO STATO ALL'INCREMENTO DELLA DOTAZIONE DEL FONDO DI SOLIDARIETA' PER IL SETTORE DEL TRASPORTO AEREO E DEL SISTEMA AEREOPORTUALE - ART. 94, COMMA 1, DEL DECRETO LEGGE 17 MARZO 2020 N. 18 CONVERTITO IN LEGGE 24 APRILE 2020, N. 27, COME MODIFICATO DALL'ART.20 DEL DECRETO-LEGGE 14 AGOSTO 2020, N. 104, CONVERTITO IN LEGGE 13 OTTOBRE 2020, N.126.	8E1203698	0,00	200.000.000,00	0,00	0,00
VI	CONTRIBUTO DELLO STATO DA PORRE A CARICO DEL FONDO PER L'OCCUPAZIONE PER GLI ONERI DERIVANTI DALL'ESTENSIONE DELLA MOBILITA' E DEI TRATTAMENTI SPECIALI DI DISOCCUPAZIONE EDILE AI SOCI DI COOPERATIVE ART. 24, C. 4, DELLA LEGGE N. 198/1997	8E1203565	617.582,00	35.417.582,00	35.417.582,00	35.117.582,00
VI	Contributo dello Stato (Fondo Occupazione) a copertura degli oneri derivanti dal contributo ai datori di lavoro che assumono lavoratori destinatari di ammortizzatori sociali in deroga ai sensi dell'art 7-ter, comma 7, della legge n. 33 del 9 aprile 2009	8E1203721	1.730,17	0,00	0,00	0,00
VI	CONTRIBUTO DELLO STATO (FONDO PER L'OCCUPAZIONE) A COPERTURA DEGLI ONERI DERIVANTI DALLE AGEVOLAZIONI CONTRIBUTIVE A FAVORE DEI DATORI DI LAVORO CHE ASSUMONO LAVORATORI PROVENIENTI DA IMPRESE AMMESSE ALLA PROCEDURA DI AMMINISTRAZIONE STRAORDINARIA DI CUI ALL'ART. 1, COMMA 13, DEL D.L. N. 134/2008 CONVERTITO NELLA LEGGE N. 166/2008 E DA IMPRESE OPERANTI NEL SETTORE DEL TRASPORTO AEREO DI CUI ALL'ART. 1-BIS, COMMA 2, DEL D.L. N. 249/2004 CONVERTITO NELLA LEGGE N. 291/2004	8E1203719	495.446,59	0,00	0,00	0,00

## PREVENTIVO FINANZIARIO GESTIONALE 2021

Parte I - ENTRATE						
Livello	Denominazione	Codice	Residui iniziali presenti dell'anno	Previsioni di Competenza Assaiate 2020	Previsioni di competenza Originarie 2021	Previsioni di Cassa Originarie 2021
VI	CONTRIBUTO DELLO STATO (FONDO SPECIALE PER L'OCCUPAZIONE E LA FORMAZIONE) A COPERTURA DEGLI ONERI DERIVANTI DALLA CONCESSIONE IN DEROGA E DALLA PROROGA DEI TRATTAMENTI DI INTEGRAZIONE SALARIALE STRAORDINARIA, DEI TRATTAMENTI DI MOBILITA' E DI DISOCCUPAZIONE SPECIALE DI CUI ALL'ART. 3, COMMA 137, DELLA LEGGE N. 350/2003 E SUCCESSIVE DISPOSIZIONI MODIFICATIVE ED INTEGRATIVE	8E1203589	5.384.000,00	22.384.000,00	18.987.600,00	15.445.000,00
VI	CONTRIBUTO DELLO STATO PER IL CONCORSO AGLI ONERI DERIVANTI DAI CANONI D'AFFITTO DEGLI STABILI ADIBITI A UFFICI, GIÀ DI PROPRIETÀ, TRASFERITI AL "FIP - FONDO IMMOBILI PUBBLICI FONDO COMUNE DI INVESTIMENTO IMMOBILIARE DI TIPO CHIUSO" DI CUI ALL'ART. 4 DEL D.L. N. 351/2001 CONVERTITO NELLA LEGGE N. 410/2001	8E1203351	0,00	22.500.000,00	21.500.000,00	21.500.000,00
VI	CONTRIBUTO DELLO STATO PER IL RICONOSCIMENTO ECONOMICO DEL REDDITO DI CITTADINANZA E DELLA PENSIONE DI CITTADINANZA - ART. 12, COMMI 1 E 2 DEL DECRETO LEGGE DEL 28 GENNAIO 2019, N. 4	8E1203499	0,00	7.264.800.000,00	7.197.000.000,00	7.197.000.000,00
VI	CONTRIBUTO DELLO STATO PER IL TRATTAMENTO STRAORDINARIO DI INTEGRAZIONE SALARIALE PER CRISI AZIENDALE NEL CASO DI CESSAZIONE DELL'ATTIVITA' PRODUTTIVA ART. 44 D.L. 109/2018	8E1203817	17.396.000,00	57.396.000,00	0,00	17.396.000,00
VI	CONTRIBUTO DELLO STATO PER LA COPERTURA DEGLI ONERI DERIVANTI DALLA ESENZIONE DELLA RETRIBUZIONE IMPONIBILE AI FINI CONTRIBUTIVI DEGLI EMOLUMENTI PER CARICHI DI FAMIGLIA - ART. 3 DELLA LEGGE N. 876/1986	8E1203355	0,00	10.329.138,00	10.329.138,00	10.329.138,00
VI	CONTRIBUTO DELLO STATO PER LA COPERTURA DEGLI ONERI DERIVANTI DALLA RIDUZIONE DEL CONTRIBUTO STRAORDINARIO E DELLA RELATIVA CONTRIBUZIONE CORRELATA A CARICO DEI DATORI DI LAVORO, AI FINI DELL'EROGAZIONE DELL'ASSEGNO STRAORDINARIO DEI FONDI DI SOLIDARIETA' PER IL SOSTEGNO DELL'OCCUPABILITA', DELL'OCCUPAZIONE E DEL REDDITO DEL PERSONALE DEL CREDITO, DEL CREDITO COOPERATIVO E DELLE SOCIETA' DEL GRUPPO FERROVIE DELLO STATO ITALIANO - ART. 1, COMMI 234 E 235 DELLA LEGGE 11 DICEMBRE 2016, N. 232	8E1203226	50.260.966,00	62.260.966,00	20.517.042,00	62.260.966,00
VI	CONTRIBUTO DELLO STATO PER LA COPERTURA DEGLI ONERI DERIVANTI DALLE MISURE DI SOSTEGNO AL REDDITO PER I LAVORATORI DIPENDENTI DELLE IMPRESE DEL SETTORE "CALL-CENTER" - ART. 44, COMMA 7, DEL DECRETO LEGISLATIVO 14 SETTEMBRE 2015 N.148, E ART.1, COMMA 240, LETTERA D) DELLA LEGGE 11 DICEMBRE 2018, N. 232	8E1203608	5.000.000,00	30.000.000,00	0,00	5.000.000,00
VI	CONTRIBUTO DELLO STATO PER LA COPERTURA DEGLI ONERI PER MINORI ENTRATE CONTRIBUTIVE DERIVANTI DALLE MODIFICHE DI ALCUNE DISPOSIZIONI CHE REGOLANO IL SETTORE DELL'ARTIGIANATO - ART. 13, C. 4, DELLA LEGGE N. 57/2001	8E1203356	0,00	18.592.448,00	18.592.448,00	18.592.448,00

**Il Segretario**

Gestionale - Pagina 28

## PREVENTIVO FINANZIARIO GESTIONALE 2021

Parte I - ENTRATE						
Livello	Denominazione	Codice	Residui (istituti preesistenti) dell'anno	Previsioni di Competenza Assestate 2020	Previsioni di competenza Originarie 2021	Previsioni di Cassa Originarie 2021
VI	CONTRIBUTO DELLO STATO PER LA COPERTURA DEGLI ONERI PER PRESTAZIONI PENSIONISTICHE EROGATE IN REGIME DI CONVENZIONE CON IL VENEZUELA	8E1203007	0,00	19.089.899,00	19.089.899,00	19.089.899,00
VI	CONTRIBUTO DELLO STATO PER LA COPERTURA DEGLI ONERI PER PRESTAZIONI PENSIONISTICHE EROGATE IN REGIME DI CONVENZIONE CON LA REPUBBLICA DI SAN MARINO	8E1203008	0,00	232.406,00	232.406,00	232.406,00
VI	CONTRIBUTO DELLO STATO PER LA COPERTURA DEGLI ONERI RELATIVI A PRESTAZIONI ECONOMICHE A FAVORE DEI TUBERCOLOTTICI - ART. 9 DELLA LEGGE N. 88/1987	8E1203263	0,00	19.108.905,00	19.108.905,00	19.108.905,00
VI	CONTRIBUTO DELLO STATO PER LA COPERTURA DEI MIGLIORAMENTI DELLE PENSIONI SUPERIORI AL TRATTAMENTO MINIMO DI CUI ALL'ART. 3, COMMA 1, DELLA LEGGE N. 544/1988	8E1203016	0,00	335.696.984,00	335.696.984,00	335.696.984,00
VI	CONTRIBUTO DELLO STATO PER LA COPERTURA DEI MIGLIORAMENTI PENSIONISTICI DI CUI AGLI ARTT. 1, 2 E 2 BIS DEL D.L. N. 409/1990 CONVERTITO NELLA LEGGE N. 59/1991	8E1203014	0,00	461.867.238,00	401.166.521,00	401.166.521,00
VI	CONTRIBUTO DELLO STATO PER LA COPERTURA DEL DISAVANZO DI GESTIONE DEL FONDO DI PREVIDENZA DEGLI ADDETTI DELLE ABOLITE IMPOSTE DI CONSUMO - ART. 17, D.P.R. N. 649/1972	8E1203751	187.033.376,57	121.770.953,30	116.393.372,10	121.770.953,30
VI	CONTRIBUTO DELLO STATO PER LA COPERTURA DEL DISAVANZO DI GESTIONE DEL FONDO DI PREVIDENZA PER IL PERSONALE DEL CONSORZIO AUTONOMO DEL PORTO DI GENOVA E DELL'ENTE AUTONOMO DEL PORTO DI TRIESTE - ART. 13, COMMA 2, LETT. B), DEL D.L. N. 873/86 CONVERTITO NELLA LEGGE N. 26/1987	8E1203773	52.145.091,96	36.098.539,71	33.512.214,89	36.098.539,71
VI	CONTRIBUTO DELLO STATO PER LA COPERTURA DEL MANCATO GETTITO CONTRIBUTIVO ALLE GESTIONI DEI LAVORATORI ISCRITTI ALL'ASSICURAZIONE GENERALE OBBLIGATORIA E ALLE FORME SOSTITUTIVE, ESCLUSIVE ED ESONERATIVE, NONCHE' DEGLI ARTIGIANI, COMMERCianti, COLTIVATORI DIRETTI, MEZZADRI E COLONI E DEI LAVORATORI ISCRITTI ALLA GESTIONE SEPARATA, DI CUI ALL'ART.2, COMMA 26, DELLA LEGGE N. 335/1995, DERIVANTE DALL'ABROGAZIONE OPERATA DALL'ART.1, COMMA 39, DELLA LEGGE N. 220/2010, DELL'INCREMENTO DELLO 0,09% DELL'ALIQUOTA CONTRIBUTIVA, DI CUI ALL'ART.1, COMMA 10, DELLA LEGGE N. 247/2007	8E1203376	0,00	462.200.000,00	462.200.000,00	462.200.000,00

## PREVENTIVO FINANZIARIO GESTIONALE 2021

Parte I - ENTRATE						
Livello	Denominazione	Codice	Residui finali presunti dell'anno	Previsioni di Competenza Assastata 2020	Previsioni di competenza Originarie 2021	Previsioni di Cassa Originarie 2021
VI	CONTRIBUTO DELLO STATO PER LA COPERTURA DEL MANCATO GETTITO CONTRIBUTIVO DERIVANTE DALLA CONFERMA, ANCHE PER L'ANNO 2016, DELL'ALIQUOTA CONTRIBUTIVA DI CUI ALL'ART. 79, DELLA LEGGE N. 247/2007 E SUCCESSIVE MODIFICAZIONI, IN MISURA PARI AL 27 PER CENTO, IN RELAZIONE AI LAVORATORI AUTONOMI, TITOLARI DI POSIZIONE FISCALE AI FINI DELL'IMPOSTA SUL VALORE AGGIUNTO, ISCRITTI ALLA GESTIONE SEPARATA DI CUI ALL'ART. 2, COMMA 26, DELLA LEGGE N. 335/1995 - ART. 1, COMMA 203, DELLA LEGGE 28 DI CEMBRE 2015, N. 208	8E1203381	400.000.000,00	377.000.000,00	377.000.000,00	377.000.000,00
VI	CONTRIBUTO DELLO STATO PER LA COPERTURA DEL MANCATO GETTITO CONTRIBUTIVO DI CUI ALL'ART. 2, COMMI 31 E 34 DELLA LEGGE 28 GIUGNO 2012, N. 92 - ART. 1, COMMA 164 DELLA LEGGE 11 DICEMBRE 2016, N. 232	8E1203530	0,00	38.000.000,00	38.000.000,00	38.000.000,00
VI	CONTRIBUTO DELLO STATO PER LA COPERTURA DI ONERI PENSIONISTICI DEL FONDO DI PREVIDENZA DEL CLERO SECOLARE E DEI MINISTRI DI CULTO NON CATTOLICI - ART. 21, COMMA 2, DELLA LEGGE N. 903/1973	8E1203002	0,00	10.638.520,00	10.638.520,00	10.638.520,00
VI	CONTRIBUTO DELLO STATO PER LA COPERTURA PROGRESSIVA DEGLI ONERI DERIVANTI DALLE AGEVOLAZIONI CONTRIBUTIVE AI SENSI DELL'ART. 37, COMMA 5, DELLA LEGGE N. 88/1989	8E1203291	0,00	5.248.213.654,00	5.306.594.941,00	5.306.594.941,00
VI	CONTRIBUTO DELLO STATO PER LO SPECIFICO TRATTAMENTO DI SOSTEGNO AL REDDITO AI LAVORATORI SOSPESI DAL LAVORO O IMPIEGATI A ORARIO RIDOTTO PER INDENNITA' RICONOSCIUTE AI LAVORATORI IN STATO DI DISOCCUPAZIONE NEL CASO DI AZIENDE SEQUESTRATE E CONFISCATE SOTTOPOSTE AD AMMINISTRAZIONE GIUDIZIARIA - ART. 1 E 2 D.LGS. N.72/2018	8E1203618	0,00	6.000.000,00	0,00	0,00
VI	CONTRIBUTO SUI PROVENTI DEI DIRITTI D'INGRESSO NEI MUSEI, GALLERIE E ZONE ARCHEOLOGICHE, A FAVORE DEL FONDO ASSISTENZA E PREVIDENZA DEI PITTORI, SCULTORI, MUSICISTI, SCRITTORI E AUTORI DRAMMATICI (PSMSAD), EROGATO DALLE SOPRINTENDENZE	1E1206007	221.634,25	0,00	100.000,00	100.000,00
VI	DOTAZIONE INIZIALE DEL FONDO DI GARANZIA PER L'ANTICIPO TFS/TFR - ART. 23, COMMA 3, DEL DECRETO LEGGE 28 GENNAIO 2019, N. 4 CONVERTITO, CON MODIFICAZIONI, DALLA LEGGE 28 MARZO 2019, N. 26	8E1203757	0,00	75.000.000,00	0,00	0,00
VI	RIMBORSO DAL FONDO GESTIONE ISTITUTI CONTRATTUALI LAVORATORI PORTUALI DEGLI ONERI PER SGRAVI CONTRIBUTIVI A FAVORE DELLE IMPRESE CHE ESERCITANO LA PESCA COSTIERA, NELLE ACQUE INTERNE E LAGUNARI DI CUI ALL'ART. 11 DELLA LEGGE N. 388/2000	8E1206032	9.626.222,14	0,00	0,00	0,00
VI	RIMBORSO DALLO STATO A COPERTURA DELLE MINORI ENTRATE CONTRIBUTIVE DELLE GESTIONI PREVIDENZIALI, DERIVANTI DALL'ESCLUSIONE, PER L'ANNO 2014, DELL'INDENNITA' DI VOLO DALLA BASE IMPONIBILE AI FINI CONTRIBUTIVI, IN APPLICAZIONE DELL'ART. 13, COMMI 19 E 20, DEL DECRETO LEGGE 23 DICEMBRE 2013, N. 145	8E1203378	39.380.108,47	0,00	0,00	0,00

## PREVENTIVO FINANZIARIO GESTIONALE 2021

Parte I - ENTRATE						
Livello	Denominazione	Codice	Residui iniziali presunti dell'anno	Previsioni di Competenza Assestato 2020	Previsioni di competenza Originaria 2021	Previsioni di Cassa Originaria 2021
VI	RIMBORSO DALLO STATO PER PROVVIDENZE IN FAVORE DI GRANDI INVALIDI DI CUI ALL'ART. 1, COMMA 4, DELLA LEGGE 27 DICEMBRE 2002 N. 288 (ASSEGNO SOSTITUTIVO DELL'ACCOMPAGNATORE MILITARE)	2E1203781	1.006.961,33	0,00	0,00	0,00
VI	RIMBORSO DA PARTE DEGLI ENTI DEL SETTORE PUBBLICO DEI MAGGIORI ONERI PREVIDENZIALI, DERIVANTI DALL'APPLICAZIONE DELLA LEGGE N. 336/70 E SUCCESSIVE MODIFICAZIONI ED INTEGRAZIONI	3E1206008	262.834,18	0,00	0,00	0,00
VI	RIMBORSO DA PARTE DELLO STATO DEGLI ONERI DERIVANTI DAGLI SGRAVI CONTRIBUTIVI A FAVORE DELLE IMPRESE DEL SETTORE MARITTIMO DI CUI AGLI ARTT. 6, COMMA 1, E 6-BIS DEL D.L. N. 457/1997 CONVERTITO NELLA LEGGE N. 30/1998 E ALL'ART. 9 DELLA LEGGE N. 522/1999	6E1203989	204.909.328,69	275.857.000,00	295.470.000,00	307.000.000,00
VI	RIMBORSO DA PARTE DELLO STATO DEGLI ONERI PENSIONISTICI DERIVANTI DAI BENEFICI IN FAVORE DELLE VITTIME DEL TERRORISMO E DELLE STRAGI DI TALE MATRICE DI CUI ALLA LEGGE N.2006/2004 E SUCCESSIVE MODIFICAZIONI ED INTEGRAZIONI	8E1203940	13.098.051,01	7.094.700,00	7.410.500,00	6.534.000,00
VI	RIMBORSO DA PARTE DELLO STATO DEI MAGGIORI ONERI PENSIONISTICI, DERIVANTI DALL'APPLICAZIONE DELLA LEGGE N. 336/1970 E SUCCESSIVE MODIFICAZIONI ED INTEGRAZIONI	2E1203315	3.830,67	1.000,00	1.000,00	1.000,00
VI	Rimborso da parte dello Stato del contributo straordinario previsto dall'art. 2, comma 59 della legge 23 dicembre 2009, n. 191, a favore degli orfani, già collocati in pensione, delle vittime di terrorismo e delle stragi di tale matrice	8E1203901	1.434.823,96	0,00	0,00	0,00
VI	RIMBORSO DA PARTE DELLO STATO DEL DISAVANZO DI GESTIONE DELLA GESTIONE SPECIALE PER I TRATTAMENTI PENSIONISTICI GIÀ EROGATI DAL SOPPRESSO FONDO PREVIDENZIALE E ASSISTENZIALE DEGLI SPEDIZIONIERI DOGANALI - ART. 3, COMMA 3, DELLA LEGGE N. 230/1997	8E1203020	0,00	25.105.642,32	25.236.291,18	25.236.291,18
VI	RIMBORSO DA PARTE DELLO STATO DELL'ASSEGNO DI MATERNITÀ DI CUI ALL'ART. 49, COMMI 8 E 9, LEGGE N. 488/1999	8E1203417	7.887.484,86	1.684.800,00	1.768.900,00	0,00
VI	RIMBORSO DA PARTE DELLO STATO PER RETRIBUZIONI AI VOLONTARI DEL CORPO NAZIONALE SOCCORSO ALPINO/SPELEOLOGICO DEL CLUB ALPINO ITALIANO - ART. 1, COMMA 4, DELLA LEGGE N. 162/1992	8E1203205	0,00	129.000,00	126.000,00	110.000,00
VI	RIMBORSO DEL FONDO GESTIONE ISTITUTI CONTRATTUALI LAVORATORI PORTUALI PER GLI ONERI DERIVANTI DAI PENSIONAMENTI ANTICIPATI E DAI TRATTAMENTI DI CUI ALL'ART. 24, C. 4, LEGGE N. 84/1994 ART. 1, C. 10 E 14 DEL DL N. 535/1996 CONVERTITO NELLA LEGGE N. 647/1996	8E1206041	135.558.919,69	0,00	0,00	0,00
VI	RIMBORSO DELLO STATO A CARICO DEL FONDO PER L'OCCUPAZIONE A COPERTURA DEGLI ONERI DERIVANTI DALLE AGEVOLAZIONI CONTRIBUTIVE ALLE IMPRESE DI CUI ALL'ART. 1, COMMA 1 DELLA LEGGE N. 52/1998 E SUCCESSIVE PROROGHE E MODIFICAZIONI	8E1203359	0,00	46.481.121,00	48.481.121,00	46.481.121,00

## PREVENTIVO FINANZIARIO GESTIONALE 2021

Parte I - ENTRATE						
Livello	Denominazione	Codice	Residui iniziali presunti dell'anno	Previsioni di Competenza Assestato 2020	Previsioni di competenza Originarie 2021	Previsioni di Cassa Originarie 2021
VI	RIMBORSO DELLO STATO A CARICO DEL FONDO PER L'OCCUPAZIONE A COPERTURA DEGLI ONERI DERIVANTI DALLE AGEVOLAZIONI CONTRIBUTIVE ALLE IMPRESE DI CUI ALL'ART. 1, COMMA 1, DELLA LEGGE N. 52/1998 E SUCCESSIVE PROROGHE E MODIFICAZIONI	8E1203711	2.162.389,75	0,00	0,00	0,00
VI	RIMBORSO DELLO STATO A COPERTURA DEGLI ONERI DERIVANTI DALLE AGEVOLAZIONI CONTRIBUTIVE AI DATORI DI LAVORO AGRICOLO DI CUI ALL'ART. 11, COMMA 27, DELLA LEGGE N. 537/1993	8E1203295	281.273.851,10	264.960.000,00	278.000.000,00	208.000.000,00
VI	RIMBORSO DELLO STATO A COPERTURA DEGLI ONERI PER L'ASSISTENZA AI PORTATORI DI HANDICAP DI CUI ALL'ARTICOLO 33 DELLA LEGGE N. 104/1992 E AGLI ARTICOLI 19 E 20 DELLA LEGGE N. 53/2000. ART. 42, COMMA SESTO, LETTERA O) DELLA LEGGE N. 104/1992 E ART. 21 DELLA LEGGE N. 53/2000.	8E1203418	1.601.344.945,08	1.076.205.200,00	1.086.967.700,00	1.014.483.381,00
VI	RIMBORSO DELLO STATO A COPERTURA DEGLI ONERI PER SGRAVI CONTRIBUTIVI NEL MEZZOGIORNO - ART. 19 DEL D.L. N. 918/1968 CONVERTITO NELLA LEGGE N. 1089/1968	8E1203284	2.516.486,35	0,00	0,00	0,00
VI	RIMBORSO DELLO STATO A COPERTURA DEGLI ONERI RELATIVI ALLA GESTIONE DIPENDENTI PUBBLICI, DERIVANTI DAI BENEFICI PENSIONISTICI A FAVORE DEI NON VEDENTI DI CUI ALL'ART. 9 DELLA LEGGE N. 113/1985 E ALL'ART. 2 DELLA LEGGE N. 120/1991	8E1203780	10.310.738,69	1.760.000,00	1.773.000,00	600.000,00
VI	RIMBORSO DELLO STATO DEGLI ONERI PER RIDUZIONI CONTRIBUTIVE A FAVORE DEI DATORI DI LAVORO ITALIANI OPERANTI ALL'ESTERO NEI PAESI EXTRACOMUNITARI - ART. 4, COMMA 2, LETT. A), DEL D.L. N. 317/1987 CONVERTITO NELLA LEGGE N. 398/1987	8E1203287	103.525.681,17	46.746.000,00	47.213.000,00	37.364.380,00
VI	RIMBORSO DELLO STATO DEGLI ONERI PER SGRAVI CONTRIBUTIVI IN FAVORE DELLE IMPRESE CHE ESERCITANO LA PESCA COSTIERA, NELLE ACQUE INTERNE E LAGUNARI AI SENSI DELL'ART. 11 DELLA LEGGE N. 388/2000 E SUCCESSIVE PROROGHE	8E1203986	48.394.832,81	24.282.000,00	24.428.000,00	19.263.030,00
VI	RIMBORSO DELLO STATO DELLE MAGGIORAZIONI DEL TRATTAMENTO PENSIONISTICO PER GLI EX COMBATTENTI - ART. 6 DELLA LEGGE N. 140/85 E ART. 6 DELLA LEGGE N. 544/88	8E1203771	88.971.570,53	88.970.582,00	78.749.468,00	88.970.582,00
VI	RIMBORSO DELLO STATO DELLE PRESTAZIONI ECONOMICHE PER ONERI DERIVANTI DALL'ASSEGNO DI MATERNITÀ AI SENSI DELL'ART. 66 DELLA LEGGE N. 448/1998 E DELL'ART. 49, COMMA 12, DELLA LEGGE N. 488/1999 - ART. 50 DELLA LEGGE N. 144/1999	8E1203416	0,00	195.389.500,00	194.392.900,00	194.392.900,00
VI	RIMBORSO DELLO STATO DI ONERI DERIVANTI DA ASSEGNI A NUCLEI FAMILIARI CONCESSI DAI COMUNI - ART. 85, DELLA LEGGE N. 448/1998 E SUCCESSIVE MODIFICAZIONI E ART. 13, DELLA LEGGE N. 97/2013 E ART. 1, COMMA 130 DELLA LEGGE N. 190/2014	8E1203415	123.021.842,28	381.906.900,00	385.725.700,00	384.366.574,00

## PREVENTIVO FINANZIARIO GESTIONALE 2021

Parte I - ENTRATE						
Livello	Denominazione	Codice	Residui iniziali presunti dell'anno	Previsioni di Competenza Assestata 2020	Previsioni di competenza Originarie 2021	Previsioni di Cassa Originarie 2021
VI	RIMBORSO DELLO STATO PER LA MAGGIORE ANZIANITA' DI SERVIZIO ATTRIBUITA AL PERSONALE DIMISSIONARIO ISCRITTO AL FONDO DI PREVIDENZA AGLI ADDETTI ALLE ABOLITE IMPOSTE DI CONSUMO ART. 23 DEL D.P.R. 649/1972	8E1203770	0,00	878.073,00	847.340,00	847.340,00
VI	RIMBORSO DELLO STATO PER PROVVIDENZE A FAVORE DEI CITTADINI ITALIANI RIMPATRIATI DALLA LIBIA ART. 23 BIS, LEGGE N. 485/1972	8E1203004	0,00	347.400,00	320.400,00	320.400,00
VI	RIMBORSO DELLO STATO PER SGRAVI CONTRIBUTIVI A FAVORE DI COOPERATIVE SOCIALI E AZIENDE PUBBLICHE O PRIVATE CHE ASSUMONO PERSONE DETENUTE O INTERNE AI SENSI DEGLI ARTT. 1 E 2 DELLA LEGGE N. 193/2000 ART. 1, C. 2, DEL D.L. 9 NOVEMBRE 2001	8E1203970	1.699.888,00	5.348.000,00	5.191.000,00	5.348.000,00
VI	RIMBORSO DELLO STATO PER SGRAVI DI CONTRIBUTI PER I LAVORATORI AGRICOLI (SUBORDINATI E AUTONOMI) DI CUI ALL'ART. 5 DELLA LEGGE N. 165/1992 E SUCCESSIVE MODIFICAZIONI E INTEGRAZIONI	8E1203952	12.613.892,03	0,00	0,00	0,00
<b>Totale Livello IV: Trasferimenti correnti da Amministrazioni Centrali</b>			<b>19.307.383.099,57</b>	<b>149.587.552.268,79</b>	<b>126.139.888.334,90</b>	<b>121.926.450.278,69</b>
V	Trasferimenti correnti da altre Amministrazioni Centrali n.a.c.	E.2.01.01.01.999	18.247.971,62	0,00	0,00	0,00
VI	SOMME RELATIVE A FINANZIAMENTO DEL SOPPRESSO SCAU	8E1206080	18.247.971,62	0,00	0,00	0,00
<b>Totale Livello IV: Trasferimenti correnti da Amministrazioni Centrali</b>			<b>18.247.971,62</b>	<b>0,00</b>	<b>0,00</b>	<b>0,00</b>
IV	<b>Trasferimenti correnti da Amministrazioni Locali</b>	<b>E.2.01.01.02.000</b>	<b>657.465.231,39</b>	<b>25.100.000,00</b>	<b>4.800.000,00</b>	<b>4.800.000,00</b>
V	Trasferimenti correnti da Regioni e province autonome	E.2.01.01.02.001	656.895.064,16	24.000.000,00	3.800.000,00	3.800.000,00
VI	CONTRIBUTI DELLE REGIONI PER LA COPERTURA ASSICURATIVA DEGLI APPRENDISTI ARTIGIANI OCCUPATI NEI TERRITORI DELLE REGIONI A STATUTO ORDINARIO - ART. 16, LEGGE N. 845/1978	1E1204001	579.048.837,63	0,00	0,00	0,00
VI	CREDITO VERSO LE REGIONI UMBRIA E MARCHE PER IL RIMBORSO DEGLI SGRAVI DI CONTRIBUTI PREVIDENZIALI A FAVORE DELLE AZIENDE OPERANTI NEI COMUNI COLPITI DAL SISMA DEL SETTEMBRE 1997 ART. 13, C. 6 TER DEL DL N. 8/1998 CONVERTITO NELLA LEGGE 61/1998	8E1204020	7.450,59	0,00	0,00	0,00
VI	RIMBORSO DA PARTE DEGLI ENTI DEL SETTORE PUBBLICO DEI MAGGIORI ONERI PENSIONISTICI, DERIVANTI DALL'APPLICAZIONE DELLA LEGGE N. 336/70 E SUCCESSIVE MODIFICAZIONI ED INTEGRAZIONI	2E1206008	1.959.210,27	4.000.000,00	3.800.000,00	3.800.000,00
VI	RIMBORSO DA PARTE DELLA REGIONE SICILIA DELLE INDENNITA' CONNESSE CON I PIANI DI INSERIMENTO PROFESSIONALE AI SENSI DELL'ART. 19 DELLA LEGGE REGIONALE N. 30/1997 E DELL'ART. 81, COMMA 8, DELLA LEGGE N. 448/1998	8E1204002	15.342.819,73	0,00	0,00	0,00

## PREVENTIVO FINANZIARIO GESTIONALE 2021

Parte I - ENTRATE						
Livello	Denominazione	Codice	Residui iniziali presunti dell'anno	Previsioni di Competenza Anziosità 2020	Previsioni di competenza Originarie 2021	Previsioni di Cassa Originarie 2021
VI	RIMBORSO DA PARTE DELLE REGIONI DEGLI ONERI DERIVANTI DA ASSEGNI DI UTILIZZO IN ATTIVITA' SOCIALMENTE UTILI, A PARTIRE DAL 1° LUGLIO 2001, AI SENSI DEL D.LGS. 81/2000, CHE ECCEDONO GLI STANZIAMENTI A CARICO DEL FONDO PER L'OCCUPAZIONE	8E1204006	772.900,46	0,00	0,00	0,00
VI	RIMBORSO DA PARTE DELLE REGIONI DELLE SPESE PER ASSISTENZA INTEGRATIVA E PER LA CHEMIO-PROFILASSI ANTITUBERCOLARE - ART. 52, LEGGE N. 833/78	3E1204008	34.913,14	0,00	0,00	0,00
VI	RIMBORSO DA PARTE DELLE REGIONI UMBRIA E MARCHE DEGLI ONERI PER LA COPERTURA FIGURATIVA DEI PERIODI DI GODIMENTO DELL'INDENNITA' A FAVORE DEI LAVORATORI DEI COMUNI COLPITI DAL SISMA DEL SETTEMBRE 1997 - ART. 3, COMMA 3-QUATER DEL DL N. 132/1999 CONVERTITO NELLA LEGGE N. 226/1999	3E1204009	1.251.114,33	0,00	0,00	0,00
VI	TRASFERIMENTI DA PARTE DELLE REGIONI A COPERTURA DEL SUSSIDIO DI DISOCCUPAZIONE PER I LAVORATORI IMPEGNATI IN LAVORI SOCIALMENTE UTILI AI SENSI DELL'ART. 1, COMMA 20, DEL D.L. N. 510/1996 CONVERTITO NELLA LEGGE N. 608/1996	8E1204001	58.478.018,01	0,00	0,00	0,00
VI	TRASFERIMENTI DELLA PROVINCIA AUTONOMA DI BOLZANO AL FONDO DI SOLIDARIETA' BILATERALE DELLA PROVINCIA AUTONOMA DI BOLZANO-ALTO ADIGE - DECRETO LEGISLATIVO 5 MARZO 2013, N. 28, IN ATTUAZIONE DELL'ART. 2, COMMA 124, DELLA LEGGE 23 DICEMBRE 2009, N.191, E DELL'ART. 40 DEL DECRETO LEGISLATIVO 14 SETTEMBRE 2015, N. 148	3E1205004	0,00	20.000.000,00	0,00	0,00
	<b>Totale Livello IV: Trasferimenti correnti da Amministrazioni Locali</b>		<b>656.895.064,16</b>	<b>24.000.000,00</b>	<b>3.800.000,00</b>	<b>3.800.000,00</b>
V	Trasferimenti correnti da Comuni	E.2.01.01.02.003	35.160,33	100.000,00	100.000,00	100.000,00
VI	RIMBORSO DA PARTE DEGLI ENTI DEL SETTORE PUBBLICO DEI MAGGIORI ONERI PENSIONISTICI, DERIVANTI DALL'APPLICAZIONE DELLA LEGGE N. 336/70 E SUCCESSIVE MODIFICAZIONI ED INTEGRAZIONI	2E1206008	35.180,33	100.000,00	100.000,00	100.000,00
	<b>Totale Livello IV: Trasferimenti correnti da Amministrazioni Locali</b>		<b>35.180,33</b>	<b>100.000,00</b>	<b>100.000,00</b>	<b>100.000,00</b>
V	Trasferimenti correnti da Aziende sanitarie locali	E.2.01.01.02.011	534.986,90	1.000.000,00	900.000,00	900.000,00
VI	RIMBORSO DA PARTE DEGLI ENTI DEL SETTORE PUBBLICO DEI MAGGIORI ONERI PENSIONISTICI, DERIVANTI DALL'APPLICAZIONE DELLA LEGGE N. 336/70 E SUCCESSIVE MODIFICAZIONI ED INTEGRAZIONI	2E1206008	524.135,00	1.000.000,00	900.000,00	900.000,00
VI	RIMBORSO DA PARTE DELLE USL DELLE SPESE PER LA PREVENZIONE E CURA DELL'INVALIDITA' (QUOTA RELATIVA ALLE PRESTAZIONI TERAPEUTICHE FRUITE DA BENEFICIARI PRESSO GLI STABILIMENTI TERMALI IN GESTIONE DIRETTA) E CONNESSE QUOTE DI SPESE GENERALI	3E1206004	10.851,90	0,00	0,00	0,00

**Il Segretario**

Gestionale - Pagina 34

## PREVENTIVO FINANZIARIO GESTIONALE 2021

Parte I - ENTRATE						
Livello	Denominazione	Codice	Residui Iniziali presunti dall'anno	Previsioni di Competenza Assestate 2020	Previsioni di competenza Originarie 2021	Previsioni di Cassa Originarie 2021
	<b>Totale Livello IV: Trasferimenti correnti da Amministrazioni Locali</b>		<b>534.986,90</b>	<b>1.000.000,00</b>	<b>900.000,00</b>	<b>900.000,00</b>
IV	Trasferimenti correnti da Enti di Previdenza	E.2.01.01.03.000	4.805.411.324,61	73.789.263,32	67.506.761,20	13.058.200,00
V	Trasferimenti correnti da altri Enti di Previdenza n.a.c.	E.2.01.01.03.999	4.805.411.324,61	73.789.263,32	67.506.761,20	13.058.200,00
VI	CONTRIBUTI DOVUTI DA ALTRI ENTI PER LE TRATTENUTE OPERATE SULLE PENSIONI QUALE ADESIONE FACOLTATIVA ESERCITATA DAGLI ADERENTI ALLA GESTIONE DELLE PRESTAZIONI CREDITIZIE E SOCIALI	1E1206009	0,00	3.000,00	3.200,00	3.200,00
VI	QUOTA DI INDENNITÀ BUONUSCITA E TRATTAMENTO FINE RAPPORTO MATURATA DAL PERSONALE DI ALTRI ENTI TRASFERITO ALL'ISTITUTO	4E1206016	0,00	400.000,00	400.000,00	400.000,00
VI	VALORI CAPITALI PER COPERTURA DI TRATTAMENTI PENSIONISTICI GIÀ EROGATI DA FONDI INTEGRATIVI DI PREVIDENZA ESISTENTI PRESSO GLI ENTI DISCIOLTI	2E1206003	4.581.789.265,00	59.831.263,32	54.448.561,20	0,00
VI	VALORI TRASFERITI AL FONDO PREVIDENZA PERSONALE A RAPPORTO D'IMPIEGO DA PARTE DI ALTRI FONDI DI PREVIDENZA PER COPERTURA DI PERIODI ASSICURATIVI	4E1206011	17.559.534,57	0,00	0,00	0,00
VI	VALORI TRASFERITI DA ALTRI ENTI DI PREVIDENZA PER LA COPERTURA DI PERIODI ASSICURATIVI	2E1206001	206.062.525,04	13.555.000,00	12.655.000,00	12.655.000,00
	<b>Totale Livello IV: Trasferimenti correnti da Enti di Previdenza</b>		<b>4.805.411.324,61</b>	<b>73.789.263,32</b>	<b>67.506.761,20</b>	<b>13.058.200,00</b>
III	Trasferimenti correnti da Famiglie	E.2.01.02.00.000	0,00	0,00	34.235.639,00	34.235.639,00
IV	Trasferimenti correnti da famiglie	E.2.01.02.01.000	0,00	0,00	34.235.639,00	34.235.639,00
V	Trasferimenti correnti da famiglie	E.2.01.02.01.001	0,00	0,00	34.235.639,00	34.235.639,00
VI	CONTRIBUTO PER IL FINANZIAMENTO DEL FONDO SPECIALE PER IL SOSTEGNO DEL REDDITO, DELL'OCCUPAZIONE E DELLA RICONVERSIONE E RIQUALIFICAZIONE DEL PERSONALE DEL SETTORE DEL TRASPORTO AEREO E RELATIVE SANZIONI - ART. 6 QUATER, C. 2, DL N. 7/2005 CONVERTITO IN LEGGE N. 43/2005	3E1310017	0,00	0,00	34.235.639,00	34.235.639,00
	<b>Totale Livello IV: Trasferimenti correnti da famiglie</b>		<b>0,00</b>	<b>0,00</b>	<b>34.235.639,00</b>	<b>34.235.639,00</b>
III	Trasferimenti correnti dall'Unione Europea e dal Resto del Mondo	E.2.01.05.00.000	0,00	3.000.000,00	0,00	0,00
IV	Trasferimenti correnti dall'Unione Europea	E.2.01.05.01.000	0,00	3.000.000,00	0,00	0,00
V	Altri trasferimenti correnti dall'Unione Europea	E.2.01.05.01.999	0,00	3.000.000,00	0,00	0,00

## PREVENTIVO FINANZIARIO GESTIONALE 2021

Parte I - ENTRATE						
Livello	Denominazione	Codice	Residui Iniziali presunti dell'anno	Previsioni di Competenza Assestata 2020	Previsioni di competenza Originarie 2021	Previsioni di Cassa Originarie 2021
VI	CONTRIBUTO DELL'UNIONE EUROPEA PER IL FINANZIAMENTO NELL'AMBITO DEL PROGRAMMA OPERATIVO NAZIONALE "LEGALITA'", 2014-2020, DEL PROGETTO "NUOVI SISTEMI DI BUSINESS INTELLIGENCE - DECRETO DEL MINISTERO DELL'INTERNO, N. 357 DEL 19.1.2018	5E1309028	0,00	3.000.000,00	0,00	0,00
	<b>Totale Livello IV: Trasferimenti correnti dall'Unione Europea</b>		<b>0,00</b>	<b>3.000.000,00</b>	<b>0,00</b>	<b>0,00</b>

  
**Il Segretario**

## PREVENTIVO FINANZIARIO GESTIONALE 2021

Parte I - ENTRATE						
Livello	Denominazione	Codice	Residui Iniziali preannunci dell'anno	Previsioni di Consuntivita' Assestato 2020	Previsioni di competenza Originarie 2021	Previsioni di Cassa Originarie 2021
I	Entrate extratributarie	E.3.00.00.00.000	8.147.893.421,14	4.016.629.736,57	3.915.833.809,98	3.876.682.889,80
II	Vendita di beni e servizi e proventi derivanti dalla gestione dei beni	E.3.01.00.00.000	260.246.175,25	126.671.655,22	121.270.592,22	121.270.592,22
III	Vendita di beni	E.3.01.01.00.000	0,00	200,00	0,00	0,00
IV	Vendita di beni	E.3.01.01.01.000	0,00	200,00	0,00	0,00
V	Proventi da energia, acqua, gas e riscaldamento	E.3.01.01.01.004	0,00	200,00	0,00	0,00
VI	PROVENTI DERIVANTI DALLA VENDITA DI PUBBLICAZIONI DELL'ISTITUTO E DA INSERZIONI PUBBLICITARIE NELLE PUBBLICAZIONI MEDESIME	5E1307003	0,00	200,00	0,00	0,00
	Totale Livello IV: Vendita di beni		0,00	200,00	0,00	0,00
III	Entrate dalla vendita e dall'erogazione di servizi	E.3.01.02.00.000	156.530.125,06	85.972.592,22	81.591.592,22	81.591.592,22
IV	Entrate dalla vendita di servizi	E.3.01.02.01.000	156.530.125,06	85.972.592,22	81.591.592,22	81.591.592,22
V	Proventi da alberghi	E.3.01.02.01.001	32.085,00	130.000,00	130.000,00	130.000,00
VI	PROVENTI VARI DELLA GESTIONE ASSISTENZA EX IPOST - HOTEL DIAMOND	5E1307014	32.085,00	130.000,00	130.000,00	130.000,00
	Totale Livello IV: Entrate dalla vendita di servizi		32.085,00	130.000,00	130.000,00	130.000,00
V	Proventi da asili nido	E.3.01.02.01.002	0,00	290.000,00	100.000,00	100.000,00
VI	RETTE DI ASILO NIDO PER I FIGLI DEI DIPENDENTI E DEGLI UTENTI ESTERNI	5E1307008	0,00	290.000,00	100.000,00	100.000,00
	Totale Livello IV: Entrate dalla vendita di servizi		0,00	290.000,00	100.000,00	100.000,00
V	Proventi da strutture residenziali per anziani	E.3.01.02.01.017	0,00	100.000,00	125.000,00	125.000,00
VI	PROVENTI VARI PER LA GESTIONE DIRETTA DELLA CASA DI RIPOSO DI CAMOGLI	5E1307002	0,00	100.000,00	125.000,00	125.000,00
	Totale Livello IV: Entrate dalla vendita di servizi		0,00	100.000,00	125.000,00	125.000,00
V	Proventi da servizi per formazione e addestramento	E.3.01.02.01.023	275,00	5.000,00	0,00	0,00
VI	PROVENTI DERIVANTI DALL'ATTIVITA' DI FORMAZIONE RICHIESTA PER IL PROPRIO PERSONALE DA ALTRE ORGANIZZAZIONI PUBBLICHE E PRIVATE	4E1307012	275,00	5.000,00	0,00	0,00
	Totale Livello IV: Entrate dalla vendita di servizi		275,00	5.000,00	0,00	0,00

## PREVENTIVO FINANZIARIO GESTIONALE 2021

Parte I - ENTRATE						
Livello	Denominazione	Codice	Residui iniziati presunti dell'anno	Previsioni di Competenza Assestata 2020	Previsioni di Competenza Originaria 2021	Previsioni di Cassa Originaria 2021
V	Proventi da servizi sanitari	E.3.01.02.01.024	322.941,44	1.000,00	0,00	0,00
VI	PROVENTI DERIVANTI DA ATTIVITÀ LIBERO PROFESSIONALE SVOLTA DA MEDICI DIPENDENTI AI SENSI DELL'ART. 87 DEL DPR N. 270/1987	4E1307008	13.721,49	1.000,00	0,00	0,00
VI	PROVENTI DERIVANTI DALL'ATTIVITÀ DI ISTRUTTORIA PER CONTO DELLO STATO DELLE DOMANDE PER INDENNIZZI AI CITTADINI E IMPRESE OPERANTI NEI TERRITORI DELLA EX JUGOSLAVIA, GIÀ SOGGETTI ALLA SOVRANITÀ ITALIANA, DI CUI ALLA LEGGE N. 137/2001, ART. 3, COMMA 22 E 23, LEGGE N. 350/2003	4E1307011	309.219,95	0,00	0,00	0,00
	<b>Totale Livello IV: Entrate dalla vendita di servizi</b>		<b>322.941,44</b>	<b>1.000,00</b>	<b>0,00</b>	<b>0,00</b>
V	Proventi da servizi ispettivi e controllo	E.3.01.02.01.030	19.497.416,19	15.000.000,00	9.000.000,00	9.000.000,00
VI	RIMBORSO SPESE PER VISITE DI CONTROLLO PER CONTO DEI DATORI DI LAVORO E ENTI PREVIDENZIALI ART. 5, COMMA 12 E 13, DL N. 463/1983 CONVERTITO NELLA LEGGE N. 638/1983	5E1307007	19.497.416,19	15.000.000,00	9.000.000,00	9.000.000,00
	<b>Totale Livello IV: Entrate dalla vendita di servizi</b>		<b>19.497.416,19</b>	<b>15.000.000,00</b>	<b>9.000.000,00</b>	<b>9.000.000,00</b>
V	Proventi da servizi n.a.c.	E.3.01.02.01.999	136.677.407,43	70.446.592,22	72.236.592,22	72.236.592,22
VI	PROVENTI DERIVANTI DALL'ATTIVITÀ DI GESTIONE E DI RISCOSSIONE DEI CREDITI CONTRIBUTIVI CEDUTI AI SENSI DELL'ART. 13, LEGGE N. 448/1998 COME MODIFICATO DALL'ART. 1, DL N. 308/1999 CONVERTITO NELLA LEGGE N. 402/1999	1E1307013	0,00	950.000,00	950.000,00	950.000,00
VI	PROVENTI DERIVANTI DA SPONSORIZZAZIONI E DA EROGAZIONI LIBERALI PER IL FINANZIAMENTO DEL PROGETTO DI RICERCA SOCIO-ECONOMICA DENOMINATO VISITINPS SCHOLARS	8E1307020	0,00	250.000,00	250.000,00	250.000,00
VI	PROVENTI PER LE ATTIVITÀ AFFERENTI L'EROGAZIONE DI SERVIZI SVOLTI PER CONTO DELLE REGIONI A SEGUITO DELLE CONVENZIONI SOTTOSCRITTE AI SENSI DELL'ART. 18, COMMA 22 DEL DECRETO LEGGE 6 LUGLIO 2011, N. 98, CONVERTITO CON MODIFICAZIONI DALLA LEGGE 15 LUGLIO 2011, N. 111	8E1307023	0,00	25.176.592,22	25.176.592,22	25.176.592,22
VI	QUOTE DI PARTECIPAZIONE DEGLI ISCRITTI PER L'EROGAZIONE DELLE PRESTAZIONI DI NATURA SOCIALE	3E1307015	118.637,53	2.590.000,00	3.380.000,00	3.380.000,00
VI	RIMBORSI SPESE PER L'EROGAZIONE DI PRESTAZIONI PENSIONISTICHE E ALTRI SERVIZI SVOLTI PER CONTO DI ENTI E ORGANISMI VARI	2E1307004	23.064.879,70	22.800.000,00	22.800.000,00	22.800.000,00
VI	RIMBORSI SPESE RELATIVE A RISCOSSIONE CONTRIBUTI E ALTRI SERVIZI SVOLTI PER CONTO DI ENTI E ORGANISMI VARI	1E1307004	113.206.044,26	17.000.000,00	18.000.000,00	18.000.000,00

## PREVENTIVO FINANZIARIO GESTIONALE 2021

Parte I - ENTRATE						
Livello	Denominazione	Codice	Residui iniziali presunti dell'anno	Previsioni di Competenza Assestate 2020	Previsioni di competenza Originarie 2021	Previsioni di Cassa Originarie 2021
VI	RIMBORSO SPESE PER SERVIZI VARI SVOLTI PER CONTO DI ALTRI ENTI	8E1307004	287.845,94	1.680.000,00	1.680.000,00	1.680.000,00
	<b>Totale Livello IV: Entrate dalla vendita di servizi</b>		<b>136.677.407,43</b>	<b>70.446.592,22</b>	<b>72.236.592,22</b>	<b>72.236.592,22</b>
III	<b>Proventi derivanti dalla gestione dei beni</b>	<b>E.3.01.03.00.000</b>	<b>103.716.050,19</b>	<b>40.698.863,00</b>	<b>39.679.000,00</b>	<b>39.679.000,00</b>
IV	Fitti, noleggi e locazioni	E.3.01.03.02.000	103.716.050,19	40.698.863,00	39.679.000,00	39.679.000,00
V	Locazioni di altri beni immobili	E.3.01.03.02.002	103.716.050,19	40.698.863,00	39.679.000,00	39.679.000,00
VI	AFFITTO DI IMMOBILI	5E1308001	70.274.974,54	40.696.863,00	39.669.000,00	39.669.000,00
VI	PROVENTI DERIVANTI DALLA GESTIONE DEL PATRIMONIO IMMOBILIARE DA REDDITO	5E1308009	33.441.075,65	0,00	10.000,00	10.000,00
	<b>Totale Livello IV: Fitti, noleggi e locazioni</b>		<b>103.716.050,19</b>	<b>40.698.863,00</b>	<b>39.679.000,00</b>	<b>39.679.000,00</b>
II	<b>Proventi derivanti dall'attività di controllo e repressione delle irregolarità e degli illeciti</b>	<b>E.3.02.00.00.000</b>	<b>2.215.282.185,70</b>	<b>418.515.423,35</b>	<b>416.881.322,49</b>	<b>377.730.402,31</b>
III	<b>Entrate da amministrazioni pubbliche derivanti dall'attività di controllo e repressione delle irregolarità e degli illeciti</b>	<b>E.3.02.01.00.000</b>	<b>2.109.538,09</b>	<b>3.265.300,00</b>	<b>3.265.300,00</b>	<b>3.265.300,00</b>
IV	Proventi da multe, ammende, sanzioni e oblazioni a carico delle amministrazioni pubbliche	E.3.02.01.01.000	2.109.538,09	3.265.300,00	3.265.300,00	3.265.300,00
V	Proventi da multe, ammende, sanzioni e oblazioni a carico delle amministrazioni pubbliche	E.3.02.01.01.001	2.109.538,09	3.265.300,00	3.265.300,00	3.265.300,00
VI	INTERESSI PER LA RISCOSSIONE DILAZIONATA O DIFFERITA DEI CONTRIBUTI	1E1310003	0,00	241.000,00	241.000,00	241.000,00
VI	SANZIONI CIVILI, AMMINISTRATIVE, MULTE E AMMENDE	1E1310002	2.109.536,09	3.024.300,00	3.024.300,00	3.024.300,00
	<b>Totale Livello IV: Proventi da multe, ammende, sanzioni e oblazioni a carico delle amministrazioni pubbliche</b>		<b>2.109.538,09</b>	<b>3.265.300,00</b>	<b>3.265.300,00</b>	<b>3.265.300,00</b>
III	<b>Entrate da imprese derivanti dall'attività di controllo e repressione delle irregolarità e degli illeciti</b>	<b>E.3.02.03.00.000</b>	<b>2.213.172.647,61</b>	<b>415.250.123,35</b>	<b>413.616.022,49</b>	<b>374.465.102,31</b>
IV	Proventi da multe, ammende, sanzioni e oblazioni a carico delle imprese	E.3.02.03.01.000	2.213.172.647,61	415.250.123,35	413.616.022,49	374.465.102,31
V	Proventi da multe, ammende, sanzioni e oblazioni a carico delle imprese	E.3.02.03.01.001	2.213.172.647,61	415.250.123,35	413.616.022,49	374.465.102,31

## PREVENTIVO FINANZIARIO GESTIONALE 2021

Parte I - ENTRATE						
Livello	Denominazione	Codice	Residui iniziali presunti dall'anno	Previsioni di Competenza Assestate 2020	Previsioni di competenza Originarie 2021	Previsioni di Cassa Originarie 2021
VI	INTERESSI PER LA RISCOSSIONE DILAZIONATA DEI CREDITI VERSO ALTRI ENTI PER VALORI CAPITALI RELATIVI ALLA COPERTURA DEGLI ONERI DERIVANTI DALL'APPLICAZIONE DELLE LEGGI N. 336/1970 E N. 824/1971	2E1310004	0,00	165,25	165,25	165,25
VI	INTERESSI PER LA RISCOSSIONE DILAZIONATA DEI VALORI CAPITALI RELATIVI ALLA COSTITUZIONE DI UN'UNICA POSIZIONE ASSICURATIVA NEL FONDO DI PREVIDENZA PER IL PERSONALE ADDETTO AI PUBBLICI SERVIZI DI TELEFONIA AI SENSI DELL'ART. 5 DELLA LEGGE N. 58/1992	2E1310010	0,00	241.405,00	322.254,00	322.254,00
VI	INTERESSI PER LA RISCOSSIONE DILAZIONATA O DIFFERITA DEI CONTRIBUTI	1E1310003	0,00	88.571.580,67	88.521.580,67	88.521.580,67
VI	SANZIONI CIVILI, AMMINISTRATIVE, MULTE E AMMENDE	1E1310002	2.213.172.647,61	326.436.972,43	324.772.022,57	285.621.102,39
	<b>Totale Livello IV: Proventi da multe, ammende, sanzioni e oblazioni a carico delle imprese</b>		<b>2.213.172.647,61</b>	<b>415.250.123,35</b>	<b>413.616.022,49</b>	<b>374.465.102,31</b>
II	<b>Interessi attivi</b>	<b>E.3.03.00.00.000</b>	<b>72.249.316,77</b>	<b>185.911.922,68</b>	<b>159.233.958,06</b>	<b>159.233.958,06</b>
III	<b>Interessi attivi da titoli o finanziamenti a breve termine</b>	<b>E.3.03.01.00.000</b>	<b>12.591.774,79</b>	<b>116.160.570,29</b>	<b>32.142.113,00</b>	<b>32.142.113,00</b>
IV	<b>Interessi attivi da finanziamenti a breve termine</b>	<b>E.3.03.01.02.000</b>	<b>12.591.774,79</b>	<b>116.160.570,29</b>	<b>32.142.113,00</b>	<b>32.142.113,00</b>
V	Interessi attivi da finanziamenti a breve termine concessi a altri soggetti	E.3.03.01.02.999	12.591.774,79	116.160.570,29	32.142.113,00	32.142.113,00
VI	INTERESSI SUI PRESTITI CONCESSI DAL FONDO CREDITO AL PERSONALE DIPENDENTE DA POSTE ITALIANE S.P.A. E SOCIETA' DEL GRUPPO	3E1308012	84.947,90	1.756.122,00	684.910,00	684.910,00
VI	INTERESSI SUI PRESTITI CONCESSI DALLA GESTIONE MUTUALITA' AGLI ISCRITTI	3E1308013	0,00	7.844,00	6.534,00	6.534,00
VI	INTERESSI VERSATI DAGLI ISCRITTI BENEFICIARI DI MUTUI E PRESTITI ANNUALI E PLURIENNALI DELLE PRESTAZIONI CREDITIZIE E SOCIALI	3E1308004	12.506.626,89	114.394.604,29	31.450.669,00	31.450.669,00
	<b>Totale Livello IV: Interessi attivi da finanziamenti a breve termine</b>		<b>12.591.774,79</b>	<b>116.160.570,29</b>	<b>32.142.113,00</b>	<b>32.142.113,00</b>
III	<b>Interessi attivi da titoli o finanziamenti a medio - lungo termine</b>	<b>E.3.03.02.00.000</b>	<b>50.782.172,68</b>	<b>69.413.743,39</b>	<b>126.765.763,08</b>	<b>126.765.763,06</b>
IV	<b>Interessi attivi da titoli obbligazionari a medio - lungo termine</b>	<b>E.3.03.02.01.000</b>	<b>714.846,88</b>	<b>2.228.697,66</b>	<b>1.400.000,00</b>	<b>1.400.000,00</b>
V	Interessi attivi da titoli obbligazionari a medio - lungo termine emessi da altri soggetti residenti	E.3.03.02.01.003	714.846,88	2.226.697,66	1.400.000,00	1.400.000,00
VI	INTERESSI SU TITOLI A REDDITO FISSO	5E1308002	714.846,88	0,00	0,00	0,00
VI	INTERESSI SU TITOLI A REDDITO FISSO EX INPDAP ED EX ENPALS	8E1308002	0,00	2.228.697,66	1.400.000,00	1.400.000,00

## PREVENTIVO FINANZIARIO GESTIONALE 2021

Parte I - ENTRATE						
Livello	Denominazione	Codice	Residui Initiali presunti dell'anno	Previsioni di Competenza Assestate 2020	Previsioni di competenza Originarie 2021	Previsioni di Cassa Originarie 2021
	<b>Totale Livello IV: Interessi attivi da titoli obbligazionari a medio - lungo termine</b>		<b>714.846,88</b>	<b>2.228.697,66</b>	<b>1.400.000,00</b>	<b>1.400.000,00</b>
IV	Interessi attivi da mutui e altri finanziamenti a medio lungo termine	E.3.03.02.02.000	50.067.325,80	67.185.045,73	125.365.763,06	125.365.763,06
V	Interessi attivi da finanziamenti a medio lungo termine concessi a Amministrazioni Centrali	E.3.03.02.02.001	147.931,49	0,00	0,00	0,00
VI	INTERESSI SUI MUTUI E SULLE ANNUALITÀ DI STATO	5E1308004	147.931,49	0,00	0,00	0,00
	<b>Totale Livello IV: Interessi attivi da mutui e altri finanziamenti a medio lungo termine</b>		<b>147.931,49</b>	<b>0,00</b>	<b>0,00</b>	<b>0,00</b>
V	Interessi attivi da finanziamenti a medio lungo termine concessi a altri soggetti	E.3.03.02.02.999	49.919.394,31	67.185.045,73	125.365.763,06	125.365.763,06
VI	INTERESSI ATTIVI DIVERSI (SU SOMME ACCREDITATE AGLI OOEE SU VALORI DI RISCOATTO AI FINI PREVIDENZIALI PER PERSONALE DIPENDENTE, SU SOMME ACCREDITATE DALL'OSCAU, ECC.)	8E1308099	560.688,12	735.773,73	735.773,73	735.773,73
VI	INTERESSI SUI MUTUI EDILIZI CONCESSI AL PERSONALE DIPENDENTE AI SENSI ART. 59 DEL DPR N. 509/1979	4E1308008	515.874,54	12.324.552,00	7.852.740,33	7.852.740,33
VI	INTERESSI SUI PRESTITI CONCESSI DAL FONDO CREDITO AL PERSONALE DIPENDENTE DA POSTE ITALIANE S.P.A. E SOCIETÀ DEL GRUPPO	3E1308012	0,00	0,00	750.382,00	750.382,00
VI	INTERESSI SUL CONTRIBUTO STATALE E REGIONALE PER IL FINANZIAMENTO DEI MUTUI AGLI ENTI LOCALI E AD ALTRI ENTI	8E1308016	0,00	8.114.000,00	7.212.000,00	7.212.000,00
VI	INTERESSI SU MUTUI CONCESSI ALLE COOPERATIVE, AGLI ENTI LOCALI ED ENTI VARI	8E1308004	0,00	2.600.500,00	2.000.000,00	2.000.000,00
VI	INTERESSI SU MUTUI IPOTECARI CONCESSI A DIPENDENTI ISCRITTI AL FONDO DI PREVIDENZA DEL PERSONALE A RAPPORTO D'IMPIEGO	4E1308007	1.047,08	20.900,00	7.022,00	7.022,00
VI	INTERESSI SU PRESTITI CONCESSI AL PERSONALE DIPENDENTE AI SENSI DELL'ART. 59, DPR N. 509/1979	4E1308006	196,55	3.479.725,00	2.753.364,00	2.753.364,00
VI	INTERESSI VERSATI DAGLI ISCRITTI BENEFICIARI DI MUTUI E PRESTITI ANNUALI E PLURIENNALI DELLE PRESTAZIONI CREDITIZIE E SOCIALI	3E1308004	48.841.788,02	39.909.595,00	104.054.481,00	104.054.481,00
	<b>Totale Livello IV: Interessi attivi da mutui e altri finanziamenti a medio lungo termine</b>		<b>49.919.394,31</b>	<b>67.185.045,73</b>	<b>125.365.763,06</b>	<b>125.365.763,06</b>
III	Altri Interessi attivi	E.3.03.03.00.000	8.875.369,30	337.609,00	326.082,00	326.082,00
IV	Interessi attivi da depositi bancari o postali	E.3.03.03.04.000	2.446.118,69	337.609,00	326.082,00	326.082,00
V	Interessi attivi da depositi bancari o postali	E.3.03.03.04.001	2.446.118,69	337.609,00	326.082,00	326.082,00

## PREVENTIVO FINANZIARIO GESTIONALE 2021

Parte I - ENTRATE						
Livello	Denominazione	Codice	Residui iniziali presunti dell'anno	Previsioni di Competenza Assestata 2020	Previsioni di competenza Originarie 2021	Previsioni di Cassa Originarie 2021
VI	INTERESSI SULLE DISPONIBILITÀ DI CONTO CORRENTE BANCARIO E POSTALE	8E1308005	2.446.118,69	337.609,00	326.062,00	326.062,00
	<b>Totale Livello IV: Interessi attivi da depositi bancari o postali</b>		<b>2.446.118,69</b>	<b>337.609,00</b>	<b>326.062,00</b>	<b>326.062,00</b>
IV	Altri interessi attivi diversi	E.3.03.03.99.000	6.429.250,61	0,00	0,00	0,00
V	Altri interessi attivi da altri soggetti	E.3.03.03.99.999	6.429.250,61	0,00	0,00	0,00
VI	INTERESSI ATTIVI SU TITOLI DIVERSI	5E1308014	6.429.250,61	0,00	0,00	0,00
	<b>Totale Livello IV: Altri interessi attivi diversi</b>		<b>6.429.250,61</b>	<b>0,00</b>	<b>0,00</b>	<b>0,00</b>
II	<b>Altre entrate da redditi da capitale</b>	<b>E.3.04.00.00.000</b>	<b>0,00</b>	<b>20.675.640,00</b>	<b>19.200.000,00</b>	<b>19.200.000,00</b>
III	Entrate derivanti dalla distribuzione di dividendi	E.3.04.02.00.000	0,00	20.675.640,00	19.200.000,00	19.200.000,00
IV	Entrate derivanti dalla distribuzione di dividendi da altre imprese	E.3.04.02.03.000	0,00	20.675.640,00	19.200.000,00	19.200.000,00
V	Entrate derivanti dalla distribuzione di dividendi da altre imprese non incluse in amministrazioni pubbliche	E.3.04.02.03.999	0,00	20.675.640,00	19.200.000,00	19.200.000,00
VI	DIVIDENDI E ALTRI PROVENTI SU TITOLI AZIONARI E PARTECIPAZIONI	5E1308003	0,00	10.200.000,00	10.200.000,00	10.200.000,00
VI	DIVIDENDI E ALTRI PROVENTI SU TITOLI AZIONARI, PARTECIPAZIONI E ALTRI TITOLI EX INPDAP ED EX ENPALS	8E1308003	0,00	10.475.640,00	9.000.000,00	9.000.000,00
	<b>Totale Livello IV: Entrate derivanti dalla distribuzione di dividendi da altre imprese</b>		<b>0,00</b>	<b>20.675.640,00</b>	<b>19.200.000,00</b>	<b>19.200.000,00</b>
II	<b>Rimborsi e altre entrate correnti</b>	<b>E.3.05.00.00.000</b>	<b>5.600.115.743,42</b>	<b>3.264.855.095,32</b>	<b>3.199.247.937,21</b>	<b>3.199.247.937,21</b>
III	Rimborsi in entrata	E.3.05.02.00.000	5.508.215.172,26	2.973.532.963,45	2.932.764.221,16	2.932.764.221,16
IV	Rimborsi ricevuti per spese di personale (comando, distacco, fuori ruolo, convenzioni, ecc...)	E.3.05.02.01.000	35.856.755,36	13.995.387,98	14.034.862,00	14.034.862,00
V	Rimborsi ricevuti per spese di personale (comando, distacco, fuori ruolo, convenzioni, ecc...)	E.3.05.02.01.001	35.856.755,36	13.995.387,98	14.034.862,00	14.034.862,00
VI	RECUPERI E RIMBORSI DI SPESE AL PERSONALE	4E1309002	31.025.194,90	10.257.000,00	10.300.000,00	10.300.000,00
VI	RECUPERI E RIMBORSI DIVERSI DEL SOPPRESSO SCAU	8E1309090	32.223,00	0,00	0,00	0,00
VI	RECUPERO DI PRESTAZIONI DEL FONDO DI PREVIDENZA PER IL PERSONALE A RAPPORTO D'IMPIEGO	4E1309015	4.794.414,39	3.738.387,98	3.734.862,00	3.734.862,00

## PREVENTIVO FINANZIARIO GESTIONALE 2021

Parte I - ENTRATE						
Livello	Denominazione	Codice	Residui finali presunti dell'anno	Previsioni di Competenza Assestate 2020	Previsioni di competenza Originarie 2021	Previsioni di Cassa Originarie 2021
VI	RECUPERO DI SPESE LEGALI RELATIVE AL PERSONALE DELL'ISTITUTO	4E1309004	4.923,07	0,00	0,00	0,00
	<b>Totale Livello IV: Rimborsi ricevuti per spese di personale (comando, distacco, fuori ruolo, convenzioni, ecc...)</b>		<b>35.856.755,36</b>	<b>13.995.387,98</b>	<b>14.034.862,00</b>	<b>14.034.862,00</b>
IV	Entrate da rimborsi, recuperi e restituzioni di somme non dovute o incassate in eccesso	E.3.05.02.03.000	5.472.358.416,90	2.951.392.575,47	2.910.309.359,16	2.910.309.359,16
V	Entrate da rimborsi, recuperi e restituzioni di somme non dovute o incassate in eccesso da Amministrazioni Centrali	E.3.05.02.03.001	235.693,59	0,00	0,00	0,00
VI	RECUPERO DI SOMME TRASFERITE IN ECCEDEZZA ALLO STATO	8E1309019	235.693,59	0,00	0,00	0,00
	<b>Totale Livello IV: Entrate da rimborsi, recuperi e restituzioni di somme non dovute o incassate in eccesso</b>		<b>235.693,59</b>	<b>0,00</b>	<b>0,00</b>	<b>0,00</b>
V	Entrate da rimborsi, recuperi e restituzioni di somme non dovute o incassate in eccesso da Amministrazioni Locali	E.3.05.02.03.002	657,04	2.000,00	2.000,00	2.000,00
VI	RIVALSA VERSO LE AMMINISTRAZIONI LOCALI PER QUOTE DI TRATTAMENTO DI QUIESCENZA E DI TFR RELATIVE AL PERSONALE DIPENDENTE CHE RICOPRE CARICHE ELETTIVE	4E1310016	657,04	2.000,00	2.000,00	2.000,00
	<b>Totale Livello IV: Entrate da rimborsi, recuperi e restituzioni di somme non dovute o incassate in eccesso</b>		<b>657,04</b>	<b>2.000,00</b>	<b>2.000,00</b>	<b>2.000,00</b>
V	Entrate da rimborsi, recuperi e restituzioni di somme non dovute o incassate in eccesso da Famiglie	E.3.05.02.03.004	5.394.375.065,31	2.806.830.464,89	2.762.753.946,58	2.762.753.948,58
VI	RECUPERI DIVERSI	3E1309099	0,00	41.000,00	41.000,00	41.000,00
VI	RECUPERO DEL CONTRIBUTO IN C/INTERESSI SUI MUTUI CONCESSI AI CONDUTTORI PER ACQUISTO IMMOBILI DELL'ISTITUTO ART. 6, COMMA 9, D.LGS N. 104/1996	5E1309022	0,00	481.000,00	440.800,00	440.800,00
VI	RECUPERO DI PRESTAZIONI A SOSTEGNO DEL REDDITO	3E1309001	1.172.853.542,06	908.431.982,13	865.179.725,18	865.179.725,18
VI	RECUPERO DI PRESTAZIONI DIVERSE (INDENNITA' DI BUONUSCITA, INDENNITA' DI FINE SERVIZIO, TFR, ASSISTENZIALI, ASSICURAZIONE SOCIALE VITA) AD ISCRITTI ALL'ISTITUTO NAZIONALE DI PREVIDENZA PER I DIPENDENTI DELL'AMMINISTRAZIONE PUBBLICA (INPDAP), SOPPRESSO AI SENSI DELL'ARTICOLO 21 DEL DECRETO LEGGE 6 DICEMBRE 2011, N. 201, CONVERTITO, CON MODIFICAZIONI, DALLA LEGGE 22 DICEMBRE 2011, N. 214	3E1309026	11.677.729,64	8.006.700,00	8.108.700,00	8.108.700,00
VI	RECUPERO DI PRESTAZIONI PENSIONISTICHE	2E1309001	4.178.424.137,57	1.751.993.482,78	1.746.982.723,40	1.746.982.723,40

## PREVENTIVO FINANZIARIO GESTIONALE 2021

Parte I - ENTRATE						
Livello	Denominazione	Codice	Residui finali presunti dell'anno	Previsioni di Competenza Assesata 2020	Previsioni di competenza Originaria 2021	Previsioni di Cassa Originaria 2021
VI	RECUPERO DI PRESTAZIONI PENSIONISTICHE AD ISCRITTI ALL'ISTITUTO NAZIONALE DI PREVIDENZA PER I DIPENDENTI DELL'AMMINISTRAZIONE PUBBLICA (INPDAP), SOPPRESSO AI SENSI DELL'ARTICOLO 21 DEL DECRETO LEGGE 6 DICEMBRE 2011, N. 201, CONVERTITO, CON MODIFICAZIONI, DALLA LEGGE 22 DICEMBRE 2011, N. 214	2E1309025	16.944.589,29	105.930.000,00	105.950.000,00	105.950.000,00
VI	RECUPERO DI SPESE LEGALI	5E1309004	1.535.062,38	3.800.000,00	3.800.000,00	3.800.000,00
VI	RECUPERO DI SPESE PER ACQUISTO DI BENI DI CONSUMO E DI SERVIZI	5E1309003	86.401,19	19.200.000,00	23.500.000,00	23.500.000,00
VI	RECUPERO DI SPESE PER LA CONDUZIONE DEGLI STABILI DA REDDITO	5E1309006	12.853.603,18	8.946.300,00	8.753.000,00	8.753.000,00
	<b>Totale Livello IV: Entrate da rimborsi, recuperi e restituzioni di somme non dovute o incassate in eccesso</b>		<b>5.394.375.065,31</b>	<b>2.806.830.464,89</b>	<b>2.762.753.948,58</b>	<b>2.762.753.948,58</b>
V	Entrate derivanti dal divieto di cumulo	E.3.05.02.03.007	77.747.000,96	144.560.110,58	147.553.410,58	147.553.410,58
VI	PROVENTI DERIVANTI DAL DIVIETO DI CUMULO TRA PENSIONE E REDDITI DA LAVORO	2E1102005	1.014.920,31	128.975.400,00	131.968.700,00	131.968.700,00
VI	RIMBORSI DA ORGANISMI ESTERI DI PRESTAZIONI A SOSTEGNO DEL REDDITO E CONNESSI ANF EROGATI IN REGIME DI REGOLAMENTI O CONVENZIONI INTERNAZIONALI	3E1309005	76.720.727,75	15.584.710,58	15.584.710,58	15.584.710,58
VI	RIMBORSI DA ORGANISMI ESTERI DI PRESTAZIONI PENSIONISTICHE EROGATE IN REGIME DI CONVENZIONE INTERNAZIONALE	2E1309005	11.352,90	0,00	0,00	0,00
	<b>Totale Livello IV: Entrate da rimborsi, recuperi e restituzioni di somme non dovute o incassate in eccesso</b>		<b>77.747.000,96</b>	<b>144.560.110,58</b>	<b>147.553.410,58</b>	<b>147.553.410,58</b>
IV	Incassi per azioni di rivalsa nei confronti di terzi	E.3.06.02.04.000	0,00	8.145.000,00	8.420.000,00	8.420.000,00
V	Incassi per azioni di surroga nei confronti di terzi	E.3.05.02.04.002	0,00	8.145.000,00	8.420.000,00	8.420.000,00
VI	VALORI CAPITALI E SOMME CONNESSE RELATIVI A ONERI PER ASSEGNI DI INVALIDITÀ E PENSIONI DI INABILITÀ A SEGUITO DELL'AZIONE DI SURROGAZIONE AI SENSI DELL'ART. 14, LEGGE N. 222/1984	2E1310009	0,00	8.145.000,00	8.420.000,00	8.420.000,00
	<b>Totale Livello IV: Incassi per azioni di rivalsa nei confronti di terzi</b>		<b>0,00</b>	<b>8.145.000,00</b>	<b>8.420.000,00</b>	<b>8.420.000,00</b>
III	Altre entrate correnti n.a.c.	E.3.05.99.00.000	91.900.571,16	291.322.131,87	266.483.716,05	266.483.716,05
IV	Altre entrate correnti n.a.c.	E.3.05.99.99.000	91.900.571,16	291.322.131,87	266.483.716,05	266.483.716,05
V	Altre entrate correnti n.a.c.	E.3.05.99.99.999	91.900.571,16	291.322.131,87	266.483.716,05	266.483.716,05

## PREVENTIVO FINANZIARIO GESTIONALE 2021

Parte I ENTRATE						
Livello	Denominazione	Codice	Residui iniziali presunti dell'anno	Previsioni di Competenza Assestato 2020	Previsioni di competenza Originarie 2021	Previsioni di Cassa Originarie 2021
VI	COMPENSI DOVUTI DA TERZI PER INCARICHI CONFERITI AL PERSONALE DIRIGENTE	4E1310013	0,00	200.000,00	200.000,00	200.000,00
VI	CONTRIBUTI AL FONDO ASSISTENZA E PREVIDENZA DEI PITTORI, SCULTORI, MUSICISTI, SCRITTORI E AUTORI DRAMMATICI (PSMSAD) EX ARTT. 149, 154 E 171-TER DELLA LEGGE 22 APRILE 1941, N. 633 E SUCCESSIVE INTEGRAZIONI	1E1310018	0,00	100.000,00	0,00	0,00
VI	CONTRIBUTO DERIVANTE DALL'INCREMENTO DELL'ADDITIONALE COMUNALE SUI DIRITTI D'IMBARCO DEI PASSEGGERI SUGLI AEROMOBILI, PER IL FINANZIAMENTO DELLA GESTIONE DEGLI INTERVENTI ASSISTENZIALI E DI SOSTEGNO ALLE GESTIONI PREVIDENZIALI - ART. 4, COMMA 75, DELLA LEGGE 28 GIUGNO 2012, N. 92	8E1310022	0,00	223.000.000,00	194.000.000,00	194.000.000,00
VI	ENTRATE DERIVANTI DALL'ANNULLAMENTO DEGLI STRUMENTI FINANZIARI EMESSI DA EQUITALIA SPA AI SENSI DELL'ART. 2346 C.C. DELIBERATO DAL CONSIGLIO DI AMMINISTRAZIONE DI EQUITALIA SPA AI SENSI DELL'ART. 7.17 DELLO STATUTO	8E1310035	70.682.500,00	0,00	0,00	0,00
VI	ENTRATE DIVERSE	3E1310099	1.882.070,52	1.810.600,00	1.750.580,00	1.750.580,00
VI	ENTRATE DIVERSE	8E1310099	5.932.935,09	42.654.387,86	46.905.387,86	46.905.387,86
VI	ONORARI AVVOCATO, COMPETENZE PROCURATORE E COMPETENZE GIUDIZIALMENTE RISCOSE DI PERTINENZA DEL PERSONALE APPARTENENTE AL RUOLO PROFESSIONALE	4E1310001	8.680,96	10.000.000,00	10.000.000,00	10.000.000,00
VI	ONORARI DI AVVOCATO, COMPETENZE DI PROCURATORE E COMPETENZE GIUDIZIALMENTE RISCOSE DI PERTINENZA FONDO ORFANI DEL PERSONALE DI ISTITUTO	4E1310011	0,00	556.544,01	437.098,19	437.098,19
VI	RECUPERO COMPENSI PERCEPITI DAL PERSONALE NON DIRIGENTE IN VIOLAZIONE DEL DIVIETO DI IMPIEGHI ED INCARICHI EX ART. 53, C.7, DEL D.LVO 165/2001	4E1310097	125.908,00	0,00	0,00	0,00
VI	RISARCIMENTO PER DANNO ERARIALE	4E1310098	13.122.495,40	1.000.000,00	1.000.000,00	1.000.000,00
VI	RISCOSSIONE DEL CONTRIBUTO AL FONDO DI GARANZIA A COPERTURA DEI RISCHI PER L'EROGAZIONE DEI PRESTITI CONCESSI O GARANTITI DALL'ISTITUTO	3E1310034	5.592,12	12.000.600,00	12.190.850,00	12.190.850,00
VI	RSA VERSO GLI AFFITTUARI PER LA QUOTA A LORO CARICO DEL TRATTAMENTO DI FINE RAPPORTO MATURATA NELL'ANNO DAI PORTIERI E DAI PULITORI DEGLI STABILI DA REDDITO	5E1310008	160.189,07	0,00	0,00	0,00
	<b>Totale Livello IV: Altre entrate correnti n.a.c.</b>		<b>91.900.571,16</b>	<b>291.322.131,87</b>	<b>266.483.716,05</b>	<b>266.483.716,05</b>

## PREVENTIVO FINANZIARIO GESTIONALE 2021

Parte I - ENTRATE						
Livello	Denominazione	Codice	Residui Iniziali presunti dell'anno	Previsioni di Competenza Assicurate 2020	Previsioni di competenza Originaria 2021	Previsioni di Cassa Originaria 2021

  
Il Segretario

Gestionale - Pagina 46

## PREVENTIVO FINANZIARIO GESTIONALE 2021

Parte I - ENTRATE						
Livello	Denominazione	Codice	Residui Initiali presunti dell'anno	Previsioni di Competenza Assestate 2020	Previsioni di competenza Originarie 2021	Previsioni di Cassa Originarie 2021
I	Entrate in conto capitale	E.4.00.00.00.000	70.852.526,91	310.617.000,00	209.719.000,00	209.719.000,00
II	Contributi agli investimenti	E.4.02.00.00.000	0,00	10.617.000,00	9.719.000,00	9.719.000,00
III	Contributi agli investimenti da amministrazioni pubbliche	E.4.02.01.00.000	0,00	10.617.000,00	9.719.000,00	9.719.000,00
IV	Contributi agli investimenti da Amministrazioni Centrali	E.4.02.01.01.000	0,00	10.600.000,00	9.700.000,00	9.700.000,00
V	Contributi agli investimenti da Ministeri	E.4.02.01.01.001	0,00	10.600.000,00	9.700.000,00	9.700.000,00
VI	CONTRIBUTO STATALE PER IL FINANZIAMENTO DEI MUTUI AGLI ENTI LOCALI E AD ALTRI ENTI	8E2215005	0,00	10.600.000,00	9.700.000,00	9.700.000,00
	<b>Totale Livello IV: Contributi agli investimenti da Amministrazioni Centrali</b>		<b>0,00</b>	<b>10.600.000,00</b>	<b>9.700.000,00</b>	<b>9.700.000,00</b>
IV	Contributi agli investimenti da Amministrazioni Locali	E.4.02.01.02.000	0,00	17.000,00	19.000,00	19.000,00
V	Contributi agli investimenti da Regioni e province autonome	E.4.02.01.02.001	0,00	17.000,00	19.000,00	19.000,00
VI	CONTRIBUTO REGIONALE PER IL FINANZIAMENTO DEI MUTUI AGLI ENTI LOCALI E AD ALTRI ENTI	8E2216001	0,00	17.000,00	19.000,00	19.000,00
	<b>Totale Livello IV: Contributi agli investimenti da Amministrazioni Locali</b>		<b>0,00</b>	<b>17.000,00</b>	<b>19.000,00</b>	<b>19.000,00</b>
II	Entrate da alienazione di beni materiali e immateriali	E.4.04.00.00.000	70.852.526,91	0,00	800.000,00	800.000,00
III	Alienazione di beni materiali	E.4.04.01.00.000	70.852.526,91	0,00	800.000,00	800.000,00
IV	Alienazione di Beni Immobili	E.4.04.01.08.000	70.852.526,91	0,00	800.000,00	800.000,00
V	Alienazione di Fabbricati ad uso abitativo	E.4.04.01.08.001	70.852.526,91	0,00	800.000,00	800.000,00
VI	ALIENAZIONE DI IMMOBILI DA REDDITO	5E2111001	70.852.526,91	0,00	800.000,00	800.000,00
	<b>Totale Livello IV: Alienazione di Beni Immobili</b>		<b>70.852.526,91</b>	<b>0,00</b>	<b>800.000,00</b>	<b>800.000,00</b>
II	Altre entrate in conto capitale	E.4.05.00.00.000	0,00	300.000.000,00	199.200.000,00	199.200.000,00
III	Entrate derivanti da conferimento immobili a fondi immobiliari	E.4.05.02.00.000	0,00	300.000.000,00	199.200.000,00	199.200.000,00
IV	Entrate derivanti da conferimento immobili a fondi immobiliari	E.4.05.02.01.000	0,00	300.000.000,00	199.200.000,00	199.200.000,00
V	Entrate derivanti da conferimento immobili a fondi immobiliari	E.4.05.02.01.999	0,00	300.000.000,00	199.200.000,00	199.200.000,00

## PREVENTIVO FINANZIARIO GESTIONALE 2021

Parte I - ENTRATE						
Livello	Denominazione	Codice	Residui iniziali presunti dell'anno	Previsioni di Competenza Assestate 2020	Previsioni di competenza Originarie 2021	Previsioni di Cassa Originarie 2021
VI	ALIENAZIONE DI IMMOBILI DA REDDITO	5E2111001	0,00	300.000.000,00	199.200.000,00	199.200.000,00
	Totale Livello IV: Entrate derivanti da conferimento Immobili a fondi Immobiliari		0,00	300.000.000,00	199.200.000,00	199.200.000,00

*Il Segretario*

## PREVENTIVO FINANZIARIO GESTIONALE 2021

Parte I - ENTRATE						
Livello	Denominazione	Codice	Residui iniziali presunti dell'anno	Previsioni di Competenza Assestato 2020	Previsioni di competenza Originaria 2021	Previsioni di Cassa Originaria 2021
I	Entrate da riduzione di attività finanziarie	E.5.00.00.00.000	80.848.186,96	6.484.457.173,50	6.306.042.875,49	6.306.042.875,49
II	Alienazione di attività finanziarie	E.5.01.00.00.000	0,00	15.532.000,00	7.400.000,00	7.400.000,00
III	Alienazione di quote di fondi comuni di investimento	E.5.01.02.00.000	0,00	10.000.000,00	0,00	0,00
IV	Alienazione di quote di fondi immobiliari	E.5.01.02.01.000	0,00	10.000.000,00	0,00	0,00
V	Alienazione di quote di fondi immobiliari	E.5.01.02.01.001	0,00	10.000.000,00	0,00	0,00
VI	REALIZZO DI ALTRI TITOLI	8E2113005	0,00	10.000.000,00	0,00	0,00
	Totale Livello IV: Alienazione di quote di fondi immobiliari		0,00	10.000.000,00	0,00	0,00
III	Alienazione di titoli obbligazionari a medio-lungo termine	E.5.01.04.00.000	0,00	5.532.000,00	7.400.000,00	7.400.000,00
IV	Alienazione di titoli obbligazionari a medio-lungo termine emessi da Amministrazioni Centrali	E.5.01.04.01.000	0,00	5.532.000,00	7.400.000,00	7.400.000,00
V	Alienazione di titoli obbligazionari a medio-lungo termine emessi da Amministrazioni Centrali	E.5.01.04.01.001	0,00	5.532.000,00	7.400.000,00	7.400.000,00
VI	REALIZZO DI TITOLI A REDDITO FISSO EX INPDAP ED EX ENPALS	8E2113003	0,00	5.532.000,00	7.400.000,00	7.400.000,00
	Totale Livello IV: Alienazione di titoli obbligazionari a medio-lungo termine emessi da Amministrazioni Centrali		0,00	5.532.000,00	7.400.000,00	7.400.000,00
II	Riscossione crediti di breve termine	E.5.02.00.00.000	30.856,86	5.581.354.597,18	5.499.829.047,88	5.499.829.047,88
III	Riscossione crediti di breve termine a tasso agevolato da Famiglie	E.5.02.02.00.000	30.856,86	5.581.354.597,18	5.499.829.047,88	5.499.829.047,88
IV	Riscossione crediti di breve termine a tasso agevolato da Famiglie	E.5.02.02.01.000	30.856,86	5.581.354.597,18	5.499.829.047,88	5.499.829.047,88
V	Riscossione crediti di breve termine a tasso agevolato da Famiglie	E.5.02.02.01.001	30.856,86	5.581.354.597,18	5.499.829.047,88	5.499.829.047,88
VI	PRESTITI NON RISCOSSI DAI BENEFICIARI ISCRITTI ALLA GESTIONE UNITARIA DELLE PRESTAZIONI CREDITIZIE E SOCIALI - ALLA GESTIONE PER L'ASSISTENZA MAGISTRALE - ALLA GESTIONE CREDITO PER IL PERSONALE DELLE "POSTE ITALIANE SPA"	3E2114022	0,00	1.551.809,01	1.551.809,01	1.551.809,01
VI	RISCOSSIONE DI PRESTITI CONCESSI AGLI ISCRITTI DELLA GESTIONE EX ENAM	3E2114021	0,00	100.139,19	14.875,00	14.875,00

## PREVENTIVO FINANZIARIO GESTIONALE 2021

Parte I - ENTRATE						
Livello	Denominazione	Codice	Residui iniziali passivi dell'anno	Previsioni di Competenza Assastata 2020	Previsioni di competenza Originarie 2021	Previsioni di Cassa Originarie 2021
VI	RISCOSSIONE DI PRESTITI CONCESSI AGLI ISCRITTI DELLA GESTIONE PRESTAZIONI CREDITIZIE E SOCIALI	3E2114020	30.856,86	566.431.808,82	501.592.205,71	501.592.205,71
VI	RISCOSSIONE RATE SU PRESTITI CONCESSI DAL FONDO CREDITO AL PERSONALE DIPENDENTE DA POSTE ITALIANE S.P.A.E SOCIETÀ DEL GRUPPO	3E2114018	0,00	36.792.939,00	20.238.278,00	20.236.278,00
VI	RISCOSSIONI DI CREDITI DIVERSI	8E2114099	0,00	4.976.477.901,16	4.976.433.880,16	4.976.433.880,16
	<b>Totale Livello IV: Riscossione crediti di breve termine a tasso agevolato da Famiglie</b>		30.856,86	5.581.354.597,18	5.499.829.047,88	5.499.829.047,88
II	<b>Riscossione crediti di medio-lungo termine</b>	<b>E.5.03.00.00.000</b>	<b>80.817.330,10</b>	<b>887.570.576,32</b>	<b>798.813.827,61</b>	<b>798.813.827,61</b>
III	Riscossione crediti di medio-lungo termine a tasso agevolato da Amministrazioni Pubbliche	E.5.03.01.00.000	3.090.534,32	0,00	0,00	0,00
IV	Riscossione crediti di medio-lungo termine a tasso agevolato da Amministrazioni Locali	E.5.03.01.02.000	3.090.534,32	0,00	0,00	0,00
V	Riscossione crediti di medio-lungo termine a tasso agevolato da Aziende ospedaliere e Aziende ospedaliere universitarie integrate con il SSN	E.5.03.01.02.012	3.090.534,32	0,00	0,00	0,00
VI	RISCOSSIONE DEL CREDITO PER ANTICIPAZIONI CONCESSE ALLA GESTIONE COMMISARIALE DEI SERVIZI SANITARI DELL'INPS	3E2114004	3.090.534,32	0,00	0,00	0,00
	<b>Totale Livello IV: Riscossione crediti di medio-lungo termine a tasso agevolato da Amministrazioni Locali</b>		3.090.534,32	0,00	0,00	0,00
III	Riscossione crediti di medio-lungo termine a tasso agevolato da Famiglie	E.5.03.02.00.000	77.726.795,78	882.068.576,32	793.513.827,61	793.513.827,61
IV	Riscossione crediti di medio-lungo termine a tasso agevolato da Famiglie	E.5.03.02.01.000	77.726.795,78	882.068.576,32	793.513.827,61	793.513.827,61
V	Riscossione crediti di medio-lungo termine a tasso agevolato da Famiglie	E.5.03.02.01.001	77.726.795,78	882.068.576,32	793.513.827,61	793.513.827,61
VI	PRESTITI NON RISCOSSI DAI BENEFICIARI ISCRITTI ALLA GESTIONE UNITARIA DELLE PRESTAZIONI CREDITIZIE E SOCIALI - ALLA GESTIONE PER L'ASSISTENZA MAGISTRALE - ALLA GESTIONE CREDITO PER IL PERSONALE DELLE "POSTE ITALIANE SPA"	3E2114022	0,00	448.190,99	448.190,99	448.190,99
VI	RISCOSSIONE DELLE ANTICIPAZIONI SUL TRATTAMENTO DI FINE RAPPORTO ISCRITTI AI FONDI SPECIALI DI PREVIDENZA LEGGE N. 297/1982	3E2114008	0,00	5.413.312,22	4.249.143,00	4.249.143,00
VI	RISCOSSIONE DI MUTUI	5E2114002	881.428,09	10.000,00	10.000,00	10.000,00
VI	RISCOSSIONE DI MUTUI CONCESSI AGLI ISCRITTI DELLA GESTIONE PRESTAZIONI CREDITIZIE E SOCIALI	3E2114002	74.337.527,05	323.872.000,00	332.288.633,00	332.288.633,00

## PREVENTIVO FINANZIARIO GESTIONALE 2021

Parte I - ENTRATE						
Livello	Denominazione	Codice	Residui iniziali presunti dall'anno	Previsioni di Competenza Assestata 2020	Previsioni di competenza Originarie 2021	Previsioni di Cassa Originarie 2021
VI	RISCOSSIONE DI MUTUI IPOTECARI (QUOTA CAPITALE) CONCESSI AI DIPENDENTI ISCRITTI AL FONDO DI PREVIDENZA DEL PERSONALE A RAPPORTO D'IMPIEGO	4E2114006	1.856,67	190.827,00	85.489,00	85.489,00
VI	RISCOSSIONE DI PRESTITI CONCESSI AGLI ISCRITTI DELLA GESTIONE PRESTAZIONI CREDITIZIE E SOCIALI	3E2114020	1.064.087,26	350.391.191,18	310.281.816,29	310.281.816,29
VI	RISCOSSIONE MUTUI EDILIZI (Q. CAPITALE) CONCESSI AL PERSONALE DIPENDENTE AI SENSI DELL'ART. 59 DEL DPR N. 509/1979	4E2114007	1.137.908,30	89.590.033,30	54.606.124,33	54.606.124,33
VI	RISCOSSIONE PRESTITI (QUOTA CAPITALE) CONCESSI AL PERSONALE DIPENDENTE AI SENSI DELL'ART. 59 DEL DPR N. 509/1979	4E2114005	122.848,11	131.960.242,63	91.415.984,00	91.415.984,00
VI	RISCOSSIONE RATE SU PRESTITI CONCESSI DALLA GESTIONE MUTUALITA'	3E2114019	181.142,30	182.779,00	128.447,00	128.447,00
	<b>Totale Livello IV: Riscossione crediti di medio-lungo termine a tasso agevolato da Famiglie</b>		<b>77.726.795,78</b>	<b>882.068.576,32</b>	<b>793.513.827,61</b>	<b>793.513.827,61</b>
III	Riscossione crediti di medio-lungo termine a tasso agevolato da Imprese	E.5.03.03.00.000	0,00	5.502.000,00	5.300.000,00	5.300.000,00
IV	Riscossione crediti di medio-lungo termine a tasso agevolato da altre Imprese	E.5.03.03.99.000	0,00	5.502.000,00	5.300.000,00	5.300.000,00
V	Riscossione crediti di medio-lungo termine a tasso agevolato da altre Imprese	E.5.03.03.99.999	0,00	5.502.000,00	5.300.000,00	5.300.000,00
VI	RISCOSSIONE DI MUTUI CONCESSI ALLE COOPERATIVE, AGLI ENTI LOCALI ED ENTI VARI	8E2114002	0,00	5.502.000,00	5.300.000,00	5.300.000,00
	<b>Totale Livello IV: Riscossione crediti di medio-lungo termine a tasso agevolato da altre Imprese</b>		<b>0,00</b>	<b>5.502.000,00</b>	<b>5.300.000,00</b>	<b>5.300.000,00</b>

## PREVENTIVO FINANZIARIO GESTIONALE 2021

Parte I - ENTRATE						
Livello	Denominazione	Codice	Residui finali pregressi dell'anno	Previsioni di competenza Assestata 2020	Previsioni di competenza Originaria 2021	Previsioni di Cassa Originaria 2021
I	Accensione Prestiti	E.6.00.00.00.000	0,00	28.375.699.804,00	26.517.403.923,06	26.517.403.923,06
II	Accensione prestiti a breve termine	E.6.02.00.00.000	0,00	28.375.699.804,00	26.517.403.923,06	26.517.403.923,06
III	Finanziamenti a breve termine	E.6.02.01.00.000	0,00	220.000.000,00	220.000.000,00	220.000.000,00
IV	Finanziamenti a breve termine da altri soggetti	E.6.02.01.99.000	0,00	220.000.000,00	220.000.000,00	220.000.000,00
V	Finanziamenti a breve termine da altri soggetti	E.6.02.01.99.001	0,00	220.000.000,00	220.000.000,00	220.000.000,00
VI	ASSUNZIONE DI DEBITI DIVERSI	8E2320099	0,00	220.000.000,00	220.000.000,00	220.000.000,00
	Totale Livello IV: Finanziamenti a breve termine da altri soggetti		0,00	220.000.000,00	220.000.000,00	220.000.000,00
III	Anticipazioni	E.6.02.02.00.000	0,00	28.155.699.804,00	26.297.403.923,06	26.297.403.923,06
IV	Anticipazioni a titolo non oneroso	E.6.02.02.02.000	0,00	28.155.699.804,00	26.297.403.923,06	26.297.403.923,06
V	Anticipazioni da Amministrazioni Centrali	E.6.02.02.02.001	0,00	28.155.699.804,00	26.297.403.923,06	26.297.403.923,06
VI	ANTICIPAZIONI DELLA TESORERIA CENTRALE DELLO STATO AI SENSI DELL'ART. 16, LEGGE N. 370/1974	8E2320001	0,00	21.578.000.000,00	17.841.194.119,06	17.841.194.119,06
VI	ANTICIPAZIONI STATO SUL FABBISOGNO FINANZIARIO DELLE GESTIONI PREVIDENZIALI ART. 35, C. 3 E 4 DELLA LEGGE N. 448/1998	8E2320003	0,00	6.577.699.804,00	8.456.209.804,00	8.456.209.804,00
	Totale Livello IV: Anticipazioni a titolo non oneroso		0,00	28.155.699.804,00	26.297.403.923,06	26.297.403.923,06

## PREVENTIVO FINANZIARIO GESTIONALE 2021

Parte I - ENTRATE						
Livello	Denominazione	Codice	Residui Integri presenti dell'anno	Previsioni di Competenza Assestate 2020	Previsioni di competenza Originaria 2021	Previsioni di Cassa Originaria 2021
I	Entrate per conto terzi e partite di giro	E.9.00.00.00.000	2.611.814.467,32	74.190.897.418,08	74.428.836.142,75	74.396.448.550,67
II	Entrate per partite di giro	E.9.01.00.00.000	2.611.162.555,25	73.968.447.418,08	74.210.236.142,75	74.177.848.550,67
III	Altre ritenute	E.9.01.01.00.000	55.680,64	64.560.253.108,31	62.352.672.659,00	62.352.672.659,00
IV	Altre ritenute n.a.c.	E.9.01.01.99.000	55.680,64	64.560.253.108,31	62.352.672.659,00	62.352.672.659,00
V	Ritenute erariali su prestazioni sociali	E.9.01.01.99.001	55.680,64	61.578.928.708,31	59.380.515.709,00	59.380.515.709,00
VI	RITENUTE ERARIALI	8E4122001	0,00	55.226.059.099,03	53.115.828.505,00	53.115.828.505,00
VI	RITENUTE ERARIALI DERIVANTI DALLE OPERAZIONI DI ASSISTENZA FISCALE DI CUI ALL'ART. 78 DELLA LEGGE N. 413/1991	8E4122024	0,00	1.135.419.863,89	1.135.617.838,00	1.135.617.838,00
VI	RITENUTE PER ADDIZIONALE COMUNALE ALL'IMPOSTA SUL REDDITO DELLE PERSONE FISICHE	8E4122033	55.680,64	1.516.779.305,63	1.536.369.634,00	1.536.369.634,00
VI	RITENUTE PER ADDIZIONALE COMUNALE IRPEF DERIVANTI DA OPERAZIONI DI ASSISTENZA FISCALE - ART. 78 DELLA LEGGE N. 413/1991	8E4122037	0,00	69.559.901,63	16.641.757,00	16.641.757,00
VI	RITENUTE PER ADDIZIONALE REGIONALE ALL'IMPOSTA SUL REDDITO DELLE PERSONE FISICHE	8E4122031	0,00	3.552.210.957,88	3.574.869.921,00	3.574.889.921,00
VI	RITENUTE PER ADDIZIONALE REGIONALE IRPEF DERIVANTI DA OPERAZIONI DI ASSISTENZA FISCALE - ART. 78 DELLA LEGGE N. 413/1991	8E4122034	0,00	76.899.580,25	1.148.054,00	1.148.054,00
	<b>Totale Livello IV: Altre ritenute n.a.c.</b>		<b>55.680,64</b>	<b>81.578.928.708,31</b>	<b>59.380.515.709,00</b>	<b>59.380.515.709,00</b>
V	Altre ritenute n.a.c.	E.9.01.01.99.999	0,00	2.981.324.400,00	2.972.156.950,00	2.972.156.950,00
VI	RITENUTE EX ONPI SU PENSIONI PER CONTO DELLO STATO ART. 1 DUODECIES, LEGGE N. 641/1978	2E4122006	0,00	1.873.000,00	1.873.000,00	1.873.000,00
VI	RITENUTE SU PENSIONI DI CONTRIBUTI ASSOCIATIVI PER CONTO DELLE ORGANIZZAZIONI SINDACALI	2E4122007	0,00	435.097.000,00	435.097.000,00	435.097.000,00
VI	RITENUTE SU PENSIONI E PROVVIDENZE DI NATURA ASSISTENZIALE DEL CANONE DI ABBONAMENTO RAI RATEIZZATO DI CUI ALL'ART. 36, C. 8 DL 31/5/2010 N. 78 CONVERTITO IN LEGGE 30/7/2010 N. 122.	2E4122049	0,00	5.400,00	5.400,00	5.400,00
VI	RITENUTE SU PRESTAZIONI ECONOMICHE TEMPORANEE DI CONTRIBUTI ASSOCIATIVI PER CONTO DELLE ORGANIZZAZIONI SINDACALI	3E4122007	0,00	183.349.000,00	174.181.550,00	174.181.550,00
VI	TRATTENUTE SU PENSIONI PER L'ESTINZIONE, TRAMITE CESSIONE DEL QUINTO DELLA PENSIONE, DI PRODOTTI FINANZIAMENTO	2E4122068	0,00	2.361.000.000,00	2.361.000.000,00	2.361.000.000,00

## PREVENTIVO FINANZIARIO GESTIONALE 2021

Parte I - ENTRATE						
Livello	Denominazione	Codice	Residui Initiali presunti dell'anno	Previsioni di Competenza Assestato 2020	Previsioni di competenza Originarie 2021	Previsioni di Cassa Originarie 2021
	<b>Totale Livello IV: Altre ritenute n.a.c.</b>		0,00	2.981.324.400,00	2.972.156.950,00	2.972.156.950,00
III	Ritenute su redditi da lavoro dipendente	E.9.01.02.00.000	0,00	519.900.148,44	3.206.849.842,07	3.206.849.842,07
IV	Ritenute erariali su redditi da lavoro dipendente per conto terzi	E.9.01.02.01.000	0,00	379.390.148,44	3.068.339.842,07	3.068.339.842,07
V	Ritenute erariali su redditi da lavoro dipendente per conto terzi	E.9.01.02.01.001	0,00	379.390.148,44	3.066.339.842,07	3.068.339.842,07
VI	RITENUTE ERARIALI	8E4122001	0,00	347.451.933,02	2.780.878.225,00	2.780.878.225,00
VI	RITENUTE ERARIALI DERIVANTI DALLE OPERAZIONI DI ASSISTENZA FISCALE DI CUI ALL'ART. 78 DELLA LEGGE N. 413/1991	8E4122024	0,00	155.235,86	24.946.163,00	24.946.163,00
VI	RITENUTE PER ADDIZIONALE COMUNALE ALL'IMPOSTA SUL REDDITO DELLE PERSONE FISICHE	8E4122033	0,00	8.694.168,96	33.587.440,00	33.587.440,00
VI	RITENUTE PER ADDIZIONALE COMUNALE IRPEF DERIVANTI DA OPERAZIONI DI ASSISTENZA FISCALE - ART. 78 DELLA LEGGE N. 413/1991	8E4122037	0,00	2.745,16	46.157.326,00	46.157.326,00
VI	RITENUTE PER ADDIZIONALE REGIONALE ALL'IMPOSTA SUL REDDITO DELLE PERSONE FISICHE	8E4122031	0,00	19.828.732,80	101.206.571,00	101.206.571,00
VI	RITENUTE PER ADDIZIONALE REGIONALE IRPEF DERIVANTI DA OPERAZIONI DI ASSISTENZA FISCALE - ART. 78 DELLA LEGGE N. 413/1991	8E4122034	0,00	3.257.332,64	81.584.117,07	81.584.117,07
	<b>Totale Livello IV: Ritenute erariali su redditi da lavoro dipendente per conto terzi</b>		0,00	379.390.148,44	3.068.339.842,07	3.068.339.842,07
IV	Ritenute previdenziali e assistenziali su redditi da lavoro dipendente per conto terzi	E.9.01.02.02.000	0,00	133.000.000,00	131.000.000,00	131.000.000,00
V	Ritenute previdenziali e assistenziali su redditi da lavoro dipendente per conto terzi	E.9.01.02.02.001	0,00	133.000.000,00	131.000.000,00	131.000.000,00
VI	RITENUTE PREVIDENZIALI EFFETTUATE AL PERSONALE	4E4122002	0,00	133.000.000,00	131.000.000,00	131.000.000,00
	<b>Totale Livello IV: Ritenute previdenziali e assistenziali su redditi da lavoro dipendente per conto terzi</b>		0,00	133.000.000,00	131.000.000,00	131.000.000,00
IV	Altre ritenute al personale dipendente per conto di terzi	E.9.01.02.99.000	0,00	7.510.000,00	7.510.000,00	7.510.000,00
V	Altre ritenute al personale dipendente per conto di terzi	E.9.01.02.99.999	0,00	7.510.000,00	7.510.000,00	7.510.000,00
VI	ALTRE RITENUTE EFFETTUATE AL PERSONALE	4E4122003	0,00	7.510.000,00	7.510.000,00	7.510.000,00
	<b>Totale Livello IV: Altre ritenute al personale dipendente per conto di terzi</b>		0,00	7.510.000,00	7.510.000,00	7.510.000,00

## PREVENTIVO FINANZIARIO GESTIONALE 2021

Parte I - ENTRATE						
Livello	Denominazione	Codice	Residui Iniziali presunti dell'anno	Previsioni di Competenza Assorbite 2020	Previsioni di competenza Originarie 2021	Previsioni di Cassa Originarie 2021
III	Ritenute su redditi da lavoro autonomo	E.9.01.03.00.000	0,00	31.760.189,26	31.953.436,00	31.953.436,00
IV	Ritenute erariali su redditi da lavoro autonomo per conto terzi	E.9.01.03.01.000	0,00	31.760.189,26	31.953.436,00	31.953.436,00
V	Ritenute erariali su redditi da lavoro autonomo per conto terzi	E.9.01.03.01.001	0,00	31.760.189,26	31.953.436,00	31.953.436,00
VI	RITENUTE ERARIALI	8E4122001	0,00	31.760.189,26	31.953.436,00	31.953.436,00
	Totale Livello IV: Ritenute erariali su redditi da lavoro autonomo per conto terzi		0,00	31.760.189,26	31.953.436,00	31.953.436,00
III	Altre entrate per partite di giro	E.9.01.99.00.000	2.611.106.874,61	8.856.533.972,07	8.618.760.205,68	8.586.372.613,60
IV	Altre entrate per partite di giro diverse	E.9.01.99.99.000	2.611.106.874,61	8.856.533.972,07	8.618.760.205,68	8.586.372.613,60
V	Altre entrate per partite di giro diverse	E.9.01.99.99.999	2.611.106.874,61	8.856.533.972,07	8.618.760.205,68	8.586.372.613,60
VI	ANTICIPAZIONI E RIMESSE PER PAGAMENTO DI PRESTAZIONI PER CONTO DI ALTRI ENTI	3E4122011	79.790.168,99	4.505.530.500,00	4.500.982.207,72	4.500.982.207,72
VI	CONTRIBUTI ASSOCIATIVI, INTEGRATIVI E DI ASSISTENZA CONTRATTUALE RISCOSSI PER CONTO DELLE ORGANIZZAZIONI SINDACALI DEL SETTORE AGRICOLO	1E4122027	0,00	88.711.445,81	85.744.678,76	85.744.678,76
VI	CONTRIBUTI ASSOCIATIVI RISCOSSI PER CONTO DELLE ORGANIZZAZIONI SINDACALI	1E4122008	0,00	160.399.533,54	165.732.237,22	165.732.237,22
VI	CONTRIBUTI PER LAVORATORI AGRICOLI (SUBORDINATI E AUTONOMI) RISCOSSI PER CONTO DELL'INAIL	1E4122026	2.189.153.146,85	607.592.479,72	558.698.868,98	516.962.418,00
VI	CONTRIBUTI RISCOSSI PER CONTO DI ALTRI ENTI	1E4122009	11.076.574,47	77.225.000,00	85.786.000,00	85.314.858,90
VI	ENTRATE DIVERSE PER PARTITE DI GIRO DEL SOPPRESSO SCAU	8E4122080	575.410,80	0,00	0,00	0,00
VI	ENTRATE IN ATTESA DI IMPUTAZIONE DEFINITIVA	8E4122098	0,00	100.000.000,00	90.000.000,00	90.000.000,00
VI	IMPOSTA DI BOLLO SU FATTURE ASSOLTA IN MODO VIRTUALE AI SENSI DELL'ART. 15 E 15 BIS DEL D.P.R. DEL 26 OTTOBRE 1972, N. 642.	6E4122051	0,00	112.556,00	112.556,00	112.556,00
VI	PARTITE IN SOSPESO	8E4122099	11.667.039,96	120.000.000,00	125.000.000,00	125.000.000,00
VI	PRELIEVO DALLA TESORERIA CENTRALE DELLO STATO DEI FONDI DERIVANTI DAI CONTRIBUTI DEL "FONDO PER L'EROGAZIONE AI LAVORATORI DIPENDENTI DEL SETTORE PRIVATO DEI TRATTAMENTI DI FINE RAPPORTO DI CUI ALL'ART. 2120 DEL CODICE CIVILE" DI CUI ALL'ART. 1, COMMA 755, DELLA LEGGE 296/2008	8E2114016	0,00	1.123.000.000,00	1.023.000.000,00	1.023.000.000,00

## PREVENTIVO FINANZIARIO GESTIONALE 2021

Parto I - ENTRATE						
Livello	Denominazione	Codice	Residui iniziali presunti dell'anno	Previsioni di Competenza Assesate 2020	Previsioni di competenza Originaria 2021	Previsioni di Cassa Originaria 2021
VI	RECUPERO A CARICO DELL'INAIL DEL RIMBORSO DI CONTRIBUTI RELATIVI AI LAVORATORI AGRICOLI (DIPENDENTI E AUTONOMI)	1E4122039	37.473.131,74	0,00	0,00	0,00
VI	RECUPERO DI PRESTAZIONI PAGATE PER CONTO DI ALTRI ENTI	3E4122061	0,00	2.700.000,00	2.700.000,00	2.700.000,00
VI	RIMBORSO DA PARTE DELL'INAIL DEGLI ONERI FINANZIARI DERIVANTI DALLA CESSIONE DI CREDITI CONTRIBUTIVI DI CUI ALL'ART. 13, LEGGE N. 448/98 COME RISULTA MODIFICATO DALL'ART. 1, DL N. 308/99 E LEGGE N. 402/1999	1E4122036	62.573.693,30	0,00	0,00	0,00
VI	RIMBORSO DA PARTE DELLO STATO DEL CREDITO D'IMPOSTA RICONOSCIUTO AL PERCETTORE DELL'ANTICIPO FINANZIARIO A GARANZIA PENSIONISTICA (APE) - ART. 1, COMMA 177 DELLA LEGGE 11 DICEMBRE 2016, N. 232	8E4122070	31.105,30	300.000,00	400.000,00	400.000,00
VI	RIMBORSO DA PARTE DELLO STATO DEL CREDITO PER LA RIDUZIONE DEL CUNEO FISCALE AI SENSI DELL'ART. 1 DEL DECRETO LEGGE DEL 24 APRILE 2014, N. 66, CONVERTITO IN LEGGE 23 GIUGNO 2014, N. 89	8E4122060	0,00	570.000.000,00	0,00	0,00
VI	RIMBORSO DA PARTE DELLO STATO DEL PREMIO EROGATO AL PERSONALE DIPENDENTE DELL'ISTITUTO ART. 63 DEL DECRETO LEGGE 17 MARZO 2020, N. 18, CONVERTITO CON MODIFICAZIONI IN LEGGE 24 APRILE 2020, N. 27	4E4122072	0,00	558.800,00	0,00	0,00
VI	RIMBORSO DEL MINISTERO DEL TESORO DI SOMME EROGATE PER CONTO DELLE GESTIONI STRALCIO DI CUI ALL'ART. 1-SEXIES DELLA LEGGE N. 641/1976	8E4122022	36.830,35	0,00	0,00	0,00
VI	RIMBORSO DEL TRATTAMENTO INTEGRATIVO DEL REDDITO ANTICIPATO PER CONTO DELLO STATO - ARTICOLO 1 DEL DECRETO LEGGE 5 FEBBRAIO 2020, N. 3 CONVERTITO DALLA LEGGE 2 APRILE 2020, N. 21	8E4122073	100.000.000,00	600.000.000,00	1.080.000.000,00	1.090.000.000,00
VI	RIMESSA DA PARTE DELLO STATO PER IL PAGAMENTO DELLE PRESTAZIONI PENSIONISTICHE ARRETRATE E DEI RELATIVI INTERESSI DI CUI ALLE SENTENZE DELLA CORTE COSTITUZIONALE N. 495/1993 E N. 240/1994	8E4122030	118.129.387,30	0,00	0,00	0,00
VI	RIMESSE DEI DATORI DI LAVORO PER L'EROGAZIONE DELLE PRESTAZIONI AI LAVORATORI POSTI IN ESODO PER LORO CONTO, AI SENSI DELL'ART. 4, COMMI DA 1 A 7-TER, DELLA LEGGE 28 GIUGNO 2012, N. 92	3E4122059	590.194,38	900.000.000,00	900.000.000,00	900.000.000,00
VI	RIVALSA VERSO I MUTUATARI PER L'IMPOSTA SOSTITUTIVA SU MUTUI EDILIZI RELATIVI ALL'ACQUISTO DELL'ALLOGGIO DI PRIMA ABITAZIONE	8E4122042	0,00	403.657,00	403.657,00	403.657,00
VI	SOMME RECUPERATE PER CONTO DELLA GESTIONE STRALCIO DI CUI ALL'ART. 1-SEXIES DELLA LEGGE N. 641/1978	8E4122023	10.191,17	0,00	0,00	0,00
	Totale Livello IV: Altre entrate per partite di giro diverse		2.611.108.874,61	8.856.533.972,07	8.618.760.205,68	8.586.372.613,60
II	Entrate per conto terzi	E.9.02.00.00.000	651.912,07	222.450.000,00	218.600.000,00	218.600.000,00

Il Segretario

## PREVENTIVO FINANZIARIO GESTIONALE 2021

Parte I - ENTRATE						
Livello	Denominazione	Codice	Residui iniziali presenti all'anno	Previsioni di Competenza Assestato 2020	Previsioni di competenza Originarie 2021	Previsioni di Cassa Originarie 2021
III	Rimborsi per acquisto di beni e servizi per conto terzi	E.9.02.01.00.000	0,00	70.000.000,00	70.000.000,00	70.000.000,00
IV	Rimborso per acquisto di servizi per conto di terzi	E.9.02.01.02.000	0,00	70.000.000,00	70.000.000,00	70.000.000,00
V	Rimborso per acquisto di servizi per conto di terzi	E.9.02.01.02.001	0,00	70.000.000,00	70.000.000,00	70.000.000,00
VI	ADDEBITAMENTO ALL'UTILIZZATORE DELLE PRESTAZIONI EROGATE FINANZIATE DA LIBRETTO DI FAMIGLIA E DA CONTRATTO DI LAVORO OCCASIONALE - ART. 54-BIS D.L. N. 50/2017	8E4122067	0,00	70.000.000,00	70.000.000,00	70.000.000,00
	<b>Totale Livello IV: Rimborso per acquisto di servizi per conto di terzi</b>		<b>0,00</b>	<b>70.000.000,00</b>	<b>70.000.000,00</b>	<b>70.000.000,00</b>
III	Trasferimenti da Amministrazioni pubbliche per operazioni conto terzi	E.9.02.02.00.000	651.912,07	450.000,00	600.000,00	600.000,00
IV	Trasferimenti da Amministrazioni Centrali per operazioni conto terzi	E.9.02.02.01.000	651.912,07	450.000,00	600.000,00	600.000,00
V	Trasferimenti da Ministeri per operazioni conto terzi	E.9.02.02.01.001	651.912,07	450.000,00	600.000,00	600.000,00
VI	RIMBORSO DAI MINISTRI E DAGLI ALTRI ENTI PUBBLICI PER I TRATTAMENTI DI FINE SERVIZIO E DI FINE RAPPORTO EROGATI AL PERSONALE NON ISCRITTO - ART. 14, COMMA 17 DL 98/2011 - ART. 23 QUATER DL 95/2012 - ART. 12, COMMA 49 DL 95/2012	2E4122065	651.912,07	450.000,00	600.000,00	600.000,00
	<b>Totale Livello IV: Trasferimenti da Amministrazioni Centrali per operazioni conto terzi</b>		<b>651.912,07</b>	<b>450.000,00</b>	<b>600.000,00</b>	<b>600.000,00</b>
III	Trasferimenti da altri settori per operazioni conto terzi	E.9.02.03.00.000	0,00	2.000.000,00	3.000.000,00	3.000.000,00
IV	Trasferimenti da Famiglie per operazioni conto terzi	E.9.02.03.01.000	0,00	2.000.000,00	3.000.000,00	3.000.000,00
V	Trasferimenti da Famiglie per operazioni conto terzi	E.9.02.03.01.001	0,00	2.000.000,00	3.000.000,00	3.000.000,00
VI	TRATTENUTE SU PENSIONI DELL'ANTICIPO FINANZIARIO A GARANZIA PENSIONISTICA (APE)	8E4122069	0,00	2.000.000,00	3.000.000,00	3.000.000,00
	<b>Totale Livello IV: Trasferimenti da Famiglie per operazioni conto terzi</b>		<b>0,00</b>	<b>2.000.000,00</b>	<b>3.000.000,00</b>	<b>3.000.000,00</b>
III	Riscossione Imposte e tributi per conto terzi	E.9.02.05.00.000	0,00	150.000.000,00	145.000.000,00	145.000.000,00
IV	Riscossione di imposte di natura corrente per conto di terzi	E.9.02.05.01.000	0,00	150.000.000,00	145.000.000,00	145.000.000,00
V	Riscossione di imposte di natura corrente per conto di terzi	E.9.02.05.01.001	0,00	150.000.000,00	145.000.000,00	145.000.000,00

## PREVENTIVO FINANZIARIO GESTIONALE 2021

Ramo I - ENTRATE						
Livello	Denominazione	Codice	Residui iniziali presenti dell'anno	Previsioni di Competenza Assestate 2020	Previsioni di competenza Originarie 2021	Previsioni di Cassa Originarie 2021
VI	IMPOSTA SUL VALORE AGGIUNTO TRATTENUTA SUI PAGAMENTI EFFETTUATI A FRONTE DI ACQUISTI DI BENI E SERVIZI, AI SENSI DELL'ART. 1, COMMA 629 E SS., DELLA LEGGE 23 DICEMBRE 2014, N. 180, DA RIVERSARE ALL'ERARIO (C.D. "SPLIT PAYMENT")	8E4122063	0,00	150.000.000,00	145.000.000,00	145.000.000,00
	<b>Totale Livello IV: Riscossione di imposte di natura corrente per conto di terzi</b>		<b>0,00</b>	<b>150.000.000,00</b>	<b>145.000.000,00</b>	<b>145.000.000,00</b>

**Il Segretario**

Gestionale - Pagina 58

## PREVENTIVO FINANZIARIO GESTIONALE 2021

Parte II - USCITE						
Livello	Denominazione	Codice	Residui (iniziali presunti) dell'anno	Previsioni di Competenza Assestata 2020	Previsioni di competenza Originarie 2021	Previsioni di Cassa Originarie 2021
I	Spese correnti	U.1.00.00.00.000	16.267.814.879,22	390.727.486.682,90	372.841.243.706,37	373.100.717.753,69
II	Redditi da lavoro dipendente	U.1.01.00.00.000	229.591.566,75	1.818.591.653,75	1.773.678.211,32	1.773.828.464,04
III	Retribuzioni lorde	U.1.01.01.00.000	229.676.066,75	1.469.682.492,34	1.432.816.317,91	1.432.966.570,63
IV	Retribuzioni in denaro	U.1.01.01.01.000	201.288.083,76	1.413.660.540,46	1.376.876.217,50	1.376.974.134,45
V	Voci stipendiali corrisposte al personale a tempo indeterminato	U.1.01.01.01.002	503,67	871.750.000,00	836.250.000,00	836.250.000,00
VI	AL PERSONALE DEGLI UFFICI	4U110200101	503,67	871.600.000,00	836.100.000,00	836.100.000,00
VI	AL PERSONALE DELLA CASA DI RIPOSO DI CAMOGLI	4U110200102	0,00	150.000,00	150.000,00	150.000,00
	<b>Totale Livello IV: Retribuzioni in denaro</b>		<b>503,67</b>	<b>871.750.000,00</b>	<b>836.250.000,00</b>	<b>836.250.000,00</b>
V	Straordinario per il personale a tempo indeterminato	U.1.01.01.01.003	8.080.643,61	19.000.000,00	19.000.000,00	19.000.000,00
VI	*COMPENSI PER LAVORO STRAORDINARIO AL PERSONALE DEGLI UFFICI	4U110200201	7.485.132,14	18.262.000,00	18.262.000,00	18.262.000,00
VI	*COMPENSI PER LAVORO STRAORDINARIO E TURNI AL PERSONALE DEGLI UFFICI EX INPDAP	4U110200203	58.263,38	0,00	0,00	0,00
VI	*COMPENSI PER LAVORO STRAORDINARIO E TURNI AL PERSONALE DELLA CASA DI RIPOSO DI CAMOGLI	4U110200202	6.893,91	3.000,00	3.000,00	3.000,00
VI	*COMPENSI PER TURNI AL PERSONALE DEGLI UFFICI	4U110200205	532.354,18	735.000,00	735.000,00	735.000,00
	<b>Totale Livello IV: Retribuzioni in denaro</b>		<b>8.080.643,61</b>	<b>19.000.000,00</b>	<b>19.000.000,00</b>	<b>19.000.000,00</b>
V	Indennità ed altri compensi, esclusi i rimborsi spesa per missione, corrisposti al personale a tempo indeterminato	U.1.01.01.01.004	192.555.708,70	516.677.218,42	515.392.895,46	515.490.812,41
VI	AL PERSONALE DEGLI UFFICI	4U110202301	0,06	1.500.000,00	1.500.000,00	1.500.000,00
VI	AL PERSONALE EX IPOST	4U110202201	3.278,06	0,00	0,00	0,00
VI	COMPENSI ACCESSORI DI RETRIBUZIONE DEL PERSONALE DIRIGENTE (RETRIBUZIONE DI POSIZIONE E DI RISULTATO) DEGLI UFFICI	4U110202001	25.857.737,14	58.114.394,81	55.746.419,43	55.746.419,43
VI	DEGLI UFFICI	4U110202000	0,01	0,00	0,00	0,00

## PREVENTIVO FINANZIARIO GESTIONALE 2021

Parta II - USCITE						
Livello	Denominazione	Codice	Residui Iniziali presenti dall'anno	Previsioni di Competenza Assatasta 2020	Previsioni di Competenza Originaria 2021	Previsioni di Cassa Ordinaria 2021
VI	FONDO PER I TRATTAMENTI ACCESSORI PER IL PERSONALE APPARTENENTE ALL'AREA DEI PROFESSIONISTI	4U110202100	729.516,02	0,00	0,00	0,00
VI	FONDO PER I TRATTAMENTI ACCESSORI PER IL PERSONALE APPARTENENTE ALL'AREA DEI PROFESSIONISTI	4U110202101	7.739.240,17	22.281.349,53	20.418.411,47	20.418.411,47
VI	FONDO PER I TRATTAMENTI ACCESSORI PER IL PERSONALE APPARTENENTE ALL'AREA DEI PROFESSIONISTI EX INPDAP	4U110202102	21.008,71	0,00	0,00	0,00
VI	FONDO PER I TRATTAMENTI ACCESSORI PER IL PERSONALE DELLE QUALIFICHE AD ESAURIMENTO ART 15, LEGGE N. 88/1989	4U110202600	2.813,49	0,00	0,00	0,00
VI	FONDO PER TRATTAMENTI ACCESSORI PER IL PERSONALE APPARTENENTE ALL'AREA MEDICA	4U110202200	13.788.084,06	34.377.794,38	32.991.915,08	32.991.915,08
VI	INCENTIVI PER LA PROGETTAZIONE A FAVORE DEI PROFESSIONISTI DELL'AREA TECNICO-EDILIZIA	4U110202400	15.160.441,28	1.615.159,78	0,00	0,00
VI	INDENNITA' PER INCARICHI DI DIREZIONE DI AGENZIA ED ELVATE PROFESSIONALITA'	4U110203200	0,00	2.500.000,00	2.500.000,00	2.500.000,00
VI	ONORARI DI AVVOCATO COMPENSATI	4U110201502	17.567.569,65	19.759.503,42	19.759.503,42	19.759.503,42
VI	ONORARI DI AVVOCATO EX INPDAP INCASSATI	4U110201503	299.518,06	0,00	0,00	0,00
VI	ONORARI DI AVVOCATO INCASSATI	4U110201501	7.119.003,22	7.291.062,06	7.291.062,06	7.291.062,06
VI	*PER CORSI DI FORMAZIONE RICHIESTI DA ALTRE ORGANI ZZAZIONI	8U110203102	0,00	0,00	150.000,00	150.000,00
VI	*PER CORSI DI FORMAZIONE RICHIESTI DA ALTRE ORGANIZZAZIONI	4U110203102	3.959,00	50.000,00	0,00	159,00
VI	*PER LA FORMAZIONE E L'ADDESTRAMENTO DEL PERSONALE	4U110203101	453.380,15	1.086.444,64	0,00	33.380,15
VI	*PER LA FORMAZIONE E L'ADDESTRAMENTO DEL PERSONALE (FORMAZIONE INTERNA)	8U110203101	64.377,80	0,00	950.000,00	1.014.377,80
VI	*SPESE PER LA FORMAZIONE E L'ADDESTRAMENTO DEL PERSONALE (COMPENSI A DOCENTI, ESPERTI, PROGETTISTI INTERNI ED ESTERNI, PARTECIPAZIONE A CORSI INDETTI DA ALTRI ENTI/SOCIETÀ, PRODOTTI, MATERIALI, PUBBLICAZIONI, SUPPORTI ED ALTRO FINALIZZATI ALLA DIDATTICA) E PER COMPENSI A DOCENTI INTERNI PER CORSI DI FORMAZIONE RICHIESTI DA ALTRE ORGANIZZAZIONI PUBBLICHE E PRIVATE	4U110201300	5.280,58	0,00	0,00	0,00
VI	SPESE PER L'ESECUZIONE DI SENTENZE A SEGUITO DI CONTENZIOSO	4U110201505	679.008,58	2.350.000,00	2.350.000,00	2.350.000,00
VI	SPESE PROGETTISTI EX IPOST	4U110202401	24.055,68	0,00	0,00	0,00

## PREVENTIVO FINANZIARIO GESTIONALE 2021

Parte II - USCITE						
Livello	Denominazione	Codice	Residui iniziali presunti dell'anno	Previsioni di Competenza Assestata 2020	Previsioni di competenza Originaria 2021	Previsioni di Cassa Originaria 2021
VI	TRATTAMENTO ACCESSORIO PER I DIRIGENTI GENERALI	4U110202701	8.689.589,90	11.430.935,44	10.944.609,00	10.944.609,00
VI	VALORI CONSOLIDATI EX LEGE 133/2008 PER IL PERSONALE DEGLI UFFICI	4U110202501	94.547.867,10	354.207.187,56	360.675.588,00	360.675.588,00
VI	VALORI CONSOLIDATI EX LEGE 133/2008 PER IL PERSONALE DELLA CASA DI RIPOSO DI CAMOGLI	4U110202502	0,00	113.387,00	113.387,00	113.387,00
	<b>Totale Livello IV: Retribuzioni in denaro</b>		<b>192.555.708,70</b>	<b>516.677.218,42</b>	<b>515.392.895,46</b>	<b>515.490.812,41</b>
V	Voci stipendiali corrisposte al personale a tempo determinato	U.1.01.01.01.006	352.927,03	5.105.347,07	5.105.347,07	5.105.347,07
VI	AL PERSONALE DEGLI UFFICI	4U110200101	0,00	250.000,00	250.000,00	250.000,00
VI	*TRATTAMENTO FONDAMENTALE	4U110203401	352.927,03	4.855.347,07	4.855.347,07	4.855.347,07
	<b>Totale Livello IV: Retribuzioni in denaro</b>		<b>352.927,03</b>	<b>5.105.347,07</b>	<b>5.105.347,07</b>	<b>5.105.347,07</b>
V	Indennità ed altri compensi, esclusi i rimborsi spesa documentati per missione, corrisposti al personale a tempo determinato	U.1.01.01.01.008	298.300,75	1.127.974,97	1.127.974,97	1.127.974,97
VI	*TRATTAMENTO ACCESSORIO	4U110203402	298.300,75	1.127.974,97	1.127.974,97	1.127.974,97
	<b>Totale Livello IV: Retribuzioni in denaro</b>		<b>298.300,75</b>	<b>1.127.974,97</b>	<b>1.127.974,97</b>	<b>1.127.974,97</b>
IV	Altre spese per il personale	U.1.01.01.02.000	28.287.982,99	56.021.951,88	55.940.100,41	55.992.436,18
V	Contributi per asili nido e strutture sportive, ricreative o di vacanza messe a disposizione dei lavoratori dipendenti e delle loro famiglie e altre spese per il benessere del personale	U.1.01.01.02.001	17.502.579,90	18.758.771,88	18.676.920,41	18.676.920,41
VI	*BORSE DI STUDIO	4U120607502	22.100,00	7.000,00	7.000,00	7.000,00
VI	*CONTRIBUTI A FAVORE ATTIVITÀ CULTURALI, RICREATIVE E CON FINALITÀ SOC	4U120607503	11.100,00	3.000,00	3.000,00	3.000,00
VI	*CONTRIBUTI A FAVORE ATTIVITÀ CULTURALI, RICREATIVE E CON FINALITÀ SOC	4U120608103	15.141,53	0,00	0,00	0,00
VI	*POLIZZA SANITARIA	4U120608104	0,00	10.523.905,27	10.523.905,27	10.523.905,27
VI	*SUSSIDI AL PERSONALE	4U120607501	25.500,00	7.000,00	7.000,00	7.000,00
VI	*SUSSIDI AL PERSONALE	4U120608101	17.428.738,37	8.217.866,61	8.136.015,14	8.136.015,14

## PREVENTIVO FINANZIARIO GESTIONALE 2021

Parte II - USCITE						
Livello	Denominazione	Codice	Residui iniziali presunti dell'anno	Previsioni di Competenza Assestata 2020	Previsioni di competenza Originaria 2021	Previsioni di Cassa Originaria 2021
	<b>Totale Livello IV: Altre spese per il personale</b>		<b>17.502.579,90</b>	<b>18.758.771,88</b>	<b>18.676.920,41</b>	<b>18.676.920,41</b>
V	Buoni pasto	U.1.01.01.02.002	10.150.398,76	35.463.180,00	35.463.180,00	35.463.180,00
VI	ONERI PER TRASFERIMENTI DIVERSI DEL SOPPRESSO SCAU (INTERVENTI ASSISTENZIALI E SERVIZI MENSA)	4U1206099	169.460,46	0,00	0,00	0,00
VI	SPESE BUONI PASTO AL PERSONALE DELLA SEDE CENTRALE	4U110202802	2.001.135,30	3.163.180,00	3.163.180,00	3.163.180,00
VI	SPESE BUONI PASTO AL PERSONALE DELLA SEDE CENTRALE	5U110202802	1.741.856,62	0,00	0,00	0,00
VI	SPESE DEI BUONI PASTO AL PERSONALE DELLE UNITÀ PERIFERICHE	4U110202801	6.154.994,51	32.300.000,00	32.300.000,00	32.300.000,00
VI	SPESE DEI BUONI PASTO AL PERSONALE DELLE UNITÀ PERIFERICHE	5U110202801	83.151,87	0,00	0,00	0,00
	<b>Totale Livello IV: Altre spese per il personale</b>		<b>10.150.398,76</b>	<b>35.463.180,00</b>	<b>35.463.180,00</b>	<b>35.463.180,00</b>
V	Altre spese per il personale n.a.c.	U.1.01.01.02.999	635.004,33	1.800.000,00	1.800.000,00	1.852.335,77
VI	*AL PERSONALE DEGLI UFFICI	4U110201401	364.276,24	300.000,00	300.000,00	300.000,00
VI	SPESE PER I SERVIZI DI SALUTE E SORVEGLIANZA SANITARIA DELLA DIREZIONE GENERALE	6U110405203	7.975,36	0,00	900.000,00	900.000,00
VI	SPESE PER I SERVIZI DI SALUTE E SORVEGLIANZA SANITARIA DELLE STRUTTURE PERIFERICHE	4U110405205	91.766,48	1.500.000,00	0,00	0,00
VI	SPESE PER I SERVIZI DI SALUTE E SORVEGLIANZA SANITARIA DELLE STRUTTURE PERIFERICHE	6U110405205	52.335,77	0,00	600.000,00	652.335,77
VI	Spese per i servizi finalizzati alla rimozione dei rischi per la sicurezza e la salute sui luoghi di lavoro	8U110405201	21.680,93	0,00	0,00	0,00
VI	SPESE PER I SERVIZI FINALIZZATI ALLA RIMOZIONE DEI RISCHI PER LA SICUREZZA E LA SALUTE SUI LUOGHI DI LAVORO	4U110405202	488,01	0,00	0,00	0,00
VI	SPESE PER I SERVIZI FINALIZZATI ALLA RIMOZIONE DEI RISCHI PER LA SICUREZZA E LA SALUTE SUI LUOGHI DI LAVORO	5U110405201	92.251,89	0,00	0,00	0,00
VI	SPESE PER LA SALUTE E LA SICUREZZA SUI LUOGHI DI LAVORO EX IPOST	5U110405204	68,90	0,00	0,00	0,00
VI	SPESE PER LA SICUREZZA E LA SALUTE SUI LUOGHI DI LAVORO E PER I SERVIZI FINALIZZATI ALLA RIMOZIONE DEI RISCHI	5U110405203	4.160,75	0,00	0,00	0,00
	<b>Totale Livello IV: Altre spese per il personale</b>		<b>635.004,33</b>	<b>1.600.000,00</b>	<b>1.800.000,00</b>	<b>1.852.335,77</b>

## PREVENTIVO FINANZIARIO GESTIONALE 2021

Parte II - USCITE						
Livello	Denominazione	Codice	Restdui iniziali presunti dell'anno	Previsioni di Competenza Assestato 2020	Previsioni di competenza Originaria 2021	Previsioni di Cassa Originaria 2021
III	Contributi sociali a carico dell'ente	U.1.01.02.00.000	15.500,00	348.909.161,41	340.861.893,41	340.861.893,41
IV	Contributi sociali effettivi a carico dell'ente	U.1.01.02.01.000	15.500,00	348.909.161,41	340.861.893,41	340.861.893,41
V	Contributi obbligatori per il personale	U.1.01.02.01.001	15.500,00	348.909.161,41	340.861.893,41	340.861.893,41
VI	AL PERSONALE DEGLI UFFICI	4U110200901	0,00	346.906.998,51	338.859.730,51	338.859.730,51
VI	AL PERSONALE DELLA CASA DI RIPOSO DI CAMOGLI	4U110200902	0,00	48.614,00	48.614,00	48.614,00
VI	*ONERI A CARICO ENTE	4U110203403	15.500,00	1.953.548,90	1.953.548,90	1.953.548,90
	<b>Totale Livello IV: Contributi sociali effettivi a carico dell'ente</b>		<b>15.500,00</b>	<b>348.909.161,41</b>	<b>340.861.893,41</b>	<b>340.861.893,41</b>
II	Imposte e tasse a carico dell'ente	U.1.02.00.00.000	19.945.100,75	198.887.615,40	170.397.958,00	165.798.455,00
III	Imposte, tasse e proventi assimilati a carico dell'ente	U.1.02.01.00.000	19.945.100,75	196.887.615,40	170.397.958,00	165.798.455,00
IV	Imposta regionale sulle attività produttive (IRAP)	U.1.02.01.01.000	18.476.784,22	112.374.978,00	112.374.978,00	107.775.475,00
V	Imposta regionale sulle attività produttive (IRAP)	U.1.02.01.01.001	18.476.784,22	112.374.978,00	112.374.978,00	107.775.475,00
VI	IMPOSTA REGIONALE SULLE ATTIVITÀ PRODUTTIVE	8U1208012	18.476.784,22	112.374.978,00	112.374.978,00	107.775.475,00
	<b>Totale Livello IV: Imposta regionale sulle attività produttive (IRAP)</b>		<b>18.476.784,22</b>	<b>112.374.978,00</b>	<b>112.374.978,00</b>	<b>107.775.475,00</b>
IV	Imposta di registro e di bollo	U.1.02.01.02.000	11.147,06	251.000,00	251.000,00	251.000,00
V	Imposta di registro e di bollo	U.1.02.01.02.001	11.147,06	251.000,00	251.000,00	251.000,00
VI	IMPOSTA DI BOLLO E DI REGISTRAZIONE DI CONVENZIONI INERENTILI A MATERIA ASSICURATIVA E PREVIDENZIALE	5U120800501	11.147,06	251.000,00	251.000,00	251.000,00
	<b>Totale Livello IV: Imposta di registro e di bollo</b>		<b>11.147,06</b>	<b>251.000,00</b>	<b>251.000,00</b>	<b>251.000,00</b>
IV	Imposta comunale sulla pubblicità e diritto sulle pubbliche affissioni	U.1.02.01.03.000	419.386,49	3.902.302,96	3.902.302,96	3.902.302,96
V	Imposta comunale sulla pubblicità e diritto sulle pubbliche affissioni	U.1.02.01.03.001	419.386,49	3.902.302,96	3.902.302,96	3.902.302,96
VI	CONTRIBUTI CONSORTILI, TASSA TRASPORTO RIFIUTI SOLIDI URBANI, TASSA OCCUPAZIONE SUOLO PUBBLICO, ECC. RELATIVI A STABILIMENTI A UFFICI	5U120800502	419.386,49	3.902.302,96	3.902.302,96	3.902.302,96
	<b>Totale Livello IV: Imposta comunale sulla pubblicità e diritto sulle pubbliche affissioni</b>		<b>419.386,49</b>	<b>3.902.302,96</b>	<b>3.902.302,96</b>	<b>3.902.302,96</b>

## PREVENTIVO FINANZIARIO GESTIONALE 2021

Parte II - USCITE						
Livello	Denominazione	Codice	Residui Iniziali presunti dell'anno	Previsioni di Competenza Assestata 2020	Previsioni di competenza Originaria 2021	Previsioni di Cassa Originaria 2021
IV	Tributo speciale per il deposito in discarica dei rifiuti solidi	U.1.02.01.04.000	204.801,99	2.201.299,10	2.201.299,10	2.201.299,10
V	Tributo speciale per il deposito in discarica dei rifiuti solidi	U.1.02.01.04.001	204.801,99	2.201.299,10	2.201.299,10	2.201.299,10
VI	CONTRIBUTI CONSORTILI, TASSA TRASPORTO RIFIUTI SOLIDI URBANI, TASSA OCCUPAZIONE SUOLO PUBBLICO, ECC. RELATIVI A STABILIDESTINATI A UFFICI	5U120800502	204.801,99	2.201.299,10	2.201.299,10	2.201.299,10
	<b>Totale Livello IV: Tributo speciale per il deposito in discarica dei rifiuti solidi</b>		<b>204.801,99</b>	<b>2.201.299,10</b>	<b>2.201.299,10</b>	<b>2.201.299,10</b>
IV	Tassa e/o tariffa smaltimento rifiuti solidi urbani	U.1.02.01.06.000	276.220,26	2.301.358,15	2.301.358,15	2.301.358,15
V	Tassa e/o tariffa smaltimento rifiuti solidi urbani	U.1.02.01.06.001	276.220,26	2.301.358,15	2.301.358,15	2.301.358,15
VI	CONTRIBUTI CONSORTILI, TASSA TRASPORTO RIFIUTI SOLIDI URBANI, TASSA OCCUPAZIONE SUOLO PUBBLICO, ECC. RELATIVI A STABILIDESTINATI A UFFICI	5U120800502	276.220,26	2.301.358,15	2.301.358,15	2.301.358,15
	<b>Totale Livello IV: Tassa e/o tariffa smaltimento rifiuti solidi urbani</b>		<b>276.220,26</b>	<b>2.301.358,15</b>	<b>2.301.358,15</b>	<b>2.301.358,15</b>
IV	Tassa e/o canone occupazione spazi e aree pubbliche	U.1.02.01.07.000	349.488,74	3.286.939,79	3.286.939,79	3.286.939,79
V	Tassa e/o canone occupazione spazi e aree pubbliche	U.1.02.01.07.001	349.488,74	3.286.939,79	3.286.939,79	3.286.939,79
VI	CONTRIBUTI CONSORTILI, TASSA TRASPORTO RIFIUTI SOLIDI URBANI, TASSA OCCUPAZIONE SUOLO PUBBLICO, ECC. RELATIVI A STABILIDESTINATI A UFFICI	5U120800502	349.488,74	3.286.939,79	3.286.939,79	3.286.939,79
	<b>Totale Livello IV: Tassa e/o canone occupazione spazi e aree pubbliche</b>		<b>349.488,74</b>	<b>3.286.939,79</b>	<b>3.286.939,79</b>	<b>3.286.939,79</b>
IV	Imposta sul reddito delle persone giuridiche (ex IRPEG)	U.1.02.01.10.000	0,00	50.412.293,00	27.679.699,00	27.679.699,00
V	Imposta sul reddito delle persone giuridiche (ex IRPEG)	U.1.02.01.10.001	0,00	50.412.293,00	27.679.699,00	27.679.699,00
VI	IMPOSTA SUL REDDITO DELLE SOCIETÀ (IRES)	8U1208014	0,00	50.412.293,00	27.679.699,00	27.679.699,00
	<b>Totale Livello IV: Imposta sul reddito delle persone giuridiche (ex IRPEG)</b>		<b>0,00</b>	<b>50.412.293,00</b>	<b>27.679.699,00</b>	<b>27.679.699,00</b>
IV	Imposta comunale sugli immobili (ICI)	U.1.02.01.11.000	160.720,30	19.046.000,00	18.015.600,00	18.015.600,00
V	Imposta comunale sugli immobili (ICI)	U.1.02.01.11.001	160.720,30	19.046.000,00	18.015.600,00	18.015.600,00
VI	IMPOSTA MUNICIPALE PROPRIA (IMU) E TRIBUTO PER I SERVIZI INDIVISIBILI (TASI)	5U1208010	160.720,30	19.046.000,00	18.015.600,00	18.015.600,00
	<b>Totale Livello IV: Imposta comunale sugli immobili (ICI)</b>		<b>160.720,30</b>	<b>19.046.000,00</b>	<b>18.015.600,00</b>	<b>18.015.600,00</b>

**Il Segretario**

Gestionale - Pagina 64

## PREVENTIVO FINANZIARIO GESTIONALE 2021

Parte II - USCITE						
Livello	Denominazione	Codice	Residui Iniziali presunti dell'anno	Previsioni di Competenza Assestate 2020	Previsioni di competenza Originarie 2021	Previsioni di Cassa Originarie 2021
IV	Imposte, tasse e proventi assimilati a carico dell'ente n.a.c.	U.1.02.01.99.000	46.551,69	3.111.444,40	384.781,00	384.781,00
V	Imposte, tasse e proventi assimilati a carico dell'ente n.a.c.	U.1.02.01.99.999	46.551,69	3.111.444,40	384.781,00	384.781,00
VI	IMPOSTA SUGLI INTERESSI RELATIVI AI TITOLI DI STATO E AD ALTRI TITOLI	8U1208011	0,00	2.723.666,40	0,00	0,00
VI	IMPOSTA SUGLI INTERESSI SUI CONTI CORRENTI BANCARI E POSTALI	8U1208003	0,00	87.778,00	84.781,00	84.781,00
VI	TRIBUTI DIVERSI PER LA GESTIONE DELLE STRUTTURE SOCIALI EX INPDAP	5U120800508	46.551,89	300.000,00	300.000,00	300.000,00
	<b>Totale Livello IV: Imposte, tasse e proventi assimilati a carico dell'ente n.a.c.</b>		<b>46.551,69</b>	<b>3.111.444,40</b>	<b>384.781,00</b>	<b>384.781,00</b>
III	<b>Acquisto di beni e servizi</b>	<b>U.1.03.00.00.000</b>	<b>465.963.302,91</b>	<b>757.681.171,08</b>	<b>782.713.767,61</b>	<b>763.339.683,26</b>
III	Acquisto di beni	U.1.03.01.00.000	1.691.719,44	9.601.934,00	5.849.800,00	5.849.800,00
IV	Giornali, riviste e pubblicazioni	U.1.03.01.01.000	368.001,24	850.000,00	600.000,00	600.000,00
V	Giornali e riviste	U.1.03.01.01.001	194.401,32	671.000,00	465.800,00	465.800,00
VI	ACQUISTO E ABBONAMENTI A QUOTIDIANI E PERIODICI, ANCHE IN FORMA ELETTRONICA E ON LINE, INCLUSE LE AGENZIE DI STAMPA	5U110400102	191.978,42	671.000,00	465.800,00	465.800,00
VI	ACQUISTO LIBRI, PUBBLICAZIONI, QUOTIDIANI E RIVISTE EX IPOST	5U110400104	2.422,90	0,00	0,00	0,00
	<b>Totale Livello IV: Giornali, riviste e pubblicazioni</b>		<b>194.401,32</b>	<b>671.000,00</b>	<b>465.800,00</b>	<b>465.800,00</b>
V	Pubblicazioni	U.1.03.01.01.002	173.599,92	179.000,00	134.200,00	134.200,00
VI	ACQUISTO LIBRI, PUBBLICAZIONI E RIVISTE TECNICO-SCIENTIFICHE, GAZZETTE UFFICIALI, FOGLI ANNUNZI LEGALI, MERCURIALI, ATTI PARLAMENTARI, ECC. E RELATIVI ABBONAMENTI, ANCHE IN FORMAELETTRONICA E ON LINE	5U110400101	173.599,92	179.000,00	134.200,00	134.200,00
	<b>Totale Livello IV: Giornali, riviste e pubblicazioni</b>		<b>173.599,92</b>	<b>179.000,00</b>	<b>134.200,00</b>	<b>134.200,00</b>
IV	Altri beni di consumo	U.1.03.01.02.000	819.624,61	7.306.640,90	3.819.506,90	3.819.506,90
V	Carta, cancelleria e stampati	U.1.03.01.02.001	174.245,12	693.434,00	601.700,00	601.700,00
VI	ACQUISTO CANCELLERIA (TIMBRI, PENNE, CARTELLINE E COPERTINE TERMOSALDATA, BUSTE PLASTIFICATE, ECC.)	5U110400502	113.856,97	521.000,00	444.600,00	444.600,00

## PREVENTIVO FINANZIARIO GESTIONALE 2021

Parte II - USCITE						
Livello	Denominazione	Codice	Residui iniziali presunti dell'anno	Previsioni di Competenza Assestata 2020	Previsioni di competenza Originale 2021	Previsioni di Cassa Originale 2021
VI	ACQUISTO DI STAMPATI IN PIANO, DI CARTOTECNICA, DI CARTA PER CORRISPONDENZA, PER OROLOGI, PER CALCOLATRICI, PROTOCOLLO, DI BUSTE, DI CARTONCINI VARI, DI CARTELLINE, DI BLOCCHI NOTES, ECC.	5U110400501	33.726,12	172.434,00	157.100,00	157.100,00
VI	ACQUISTO MATERIALE DI CONSUMO PER FOTORIPRODUTTORI (CARTA PER DUPLICATORI, PER TELEFAX, PER TERMORILEGATRICI, ECC.)	5U110400504	22.578,29	0,00	0,00	0,00
VI	STAMPA MODELLI, ACQUISTO CARTA, CANCELLERIA E ALTRO MATERIALE DI CONSUMO EX INPDAP	5U110400506	4.083,74	0,00	0,00	0,00
	<b>Totale Livello IV: Altri beni di consumo</b>		<b>174.245,12</b>	<b>693.434,00</b>	<b>601.700,00</b>	<b>601.700,00</b>
V	Vestituario	U.1.03.01.02.004	14.530,99	113.206,90	113.206,90	113.206,90
VI	ACQUISTO TESSUTI E SPESE PER CONFEZIONE DIVISE PER IL PERSONALE; ACQUISTO MATERIALE SANITARIO DI CONSUMO, MEDICINALI	5U110403001	14.530,99	113.206,90	113.206,90	113.206,90
	<b>Totale Livello IV: Altri beni di consumo</b>		<b>14.530,99</b>	<b>113.206,90</b>	<b>113.206,90</b>	<b>113.206,90</b>
V	Materiale informatico	U.1.03.01.02.006	556.417,27	5.700.000,00	2.439.600,00	2.439.600,00
VI	Acquisto stampati meccanografici, etichette autoadesive, carta bianca per stampante etc.	5U110404001	327.609,28	1.500.000,00	1.439.600,00	1.439.600,00
VI	NASTRI MAGNETICI, PELLICOLE, FLOPPY DISK, MATERIALI VARI DI CONSUMO PER L'ELABORAZIONE AUTOMATICA DEI DATI	5U110404002	222.401,04	1.000.000,00	1.000.000,00	1.000.000,00
VI	SPESE PER IL COORDINAMENTO DELLE ATTIVITA' E LA PREVENZIONE DEI RISCHI DELLA DIREZIONE GENERALE	4U110405204	6.406,95	3.200.000,00	0,00	0,00
	<b>Totale Livello IV: Altri beni di consumo</b>		<b>556.417,27</b>	<b>5.700.000,00</b>	<b>2.439.600,00</b>	<b>2.439.600,00</b>
V	Altri beni e materiali di consumo n.a.c.	U.1.03.01.02.999	74.431,23	800.000,00	665.000,00	665.000,00
VI	SPESE PER ACQUISTO VIVERI, MATERIALI DI CONSUMO E DI SERVIZI PER LA GESTIONE DELLA CASA DI RIPOSO DI CAMOGLI	5U1104032	0,00	800.000,00	665.000,00	665.000,00
VI	SPESE PER L'ACQUISIZIONE DI BENI E SERVIZI DEL SOPPRESSO SCAU	5U1104090	74.431,23	0,00	0,00	0,00
	<b>Totale Livello IV: Altri beni di consumo</b>		<b>74.431,23</b>	<b>800.000,00</b>	<b>665.000,00</b>	<b>665.000,00</b>
IV	Medicinali e altri beni di consumo sanitario	U.1.03.01.05.000	504.093,59	1.445.293,10	1.430.293,10	1.430.293,10
V	Altri beni e prodotti sanitari n.a.c.	U.1.03.01.05.999	504.093,59	1.445.293,10	1.430.293,10	1.430.293,10

**Il Segretario**

## PREVENTIVO FINANZIARIO GESTIONALE 2021

Parte II - USCITE						
Livello	Denominazione	Codice	Residui iniziali presunti dell'anno	Previsioni di Competenza Assistate 2020	Previsioni di Competenza Originarie 2021	Previsioni di Cassa Originarie 2021
VI	ACQUISTO TESSUTI E SPESE PER CONFEZIONE DIVISE PER IL PERSONALE; ACQUISTO MATERIALE SANITARIO DI CONSUMO, MEDICINALI	5U110403001	23.468,66	107.293,10	107.293,10	107.293,10
VI	MATERIALE E SERVIZI IGIENICO SANITARI DELLA SEDE CENTRALE	5U110401411	46.691,56	167.000,00	152.000,00	152.000,00
VI	MATERIALE E SERVIZI IGIENICO SANITARI DELLE STRUTTURE PERIFERICHE	5U110401410	433.933,35	1.171.000,00	1.171.000,00	1.171.000,00
	<b>Totale Livello IV: Medicinali e altri beni di consumo sanitario</b>		<b>504.093,59</b>	<b>1.445.293,10</b>	<b>1.430.293,10</b>	<b>1.430.293,10</b>
III	Acquisto di servizi	U.1.03.02.00.000	464.271.583,47	748.079.237,08	756.863.967,61	757.489.883,26
IV	Organi e incarichi istituzionali dell'amministrazione	U.1.03.02.01.000	6.160.625,70	3.996.100,00	3.930.100,00	3.930.100,00
V	Organi istituzionali dell'amministrazione - Indennità	U.1.03.02.01.001	601.607,21	1.044.100,00	957.100,00	957.100,00
VI	*COMITATO DI VIGILANZA PER LE PENSIONI AGLI INSEGNATI DI ASILO E DI SCUOLE ELEMENTARI PARIFICATE: GETTONI DI PRESENZA	4U110100757	3.222,00	1.000,00	1.000,00	1.000,00
VI	*COMITATO DI VIGILANZA PER LE PENSIONI AGLI UFFICIALI GIUDIZIARI, AGLI AIUTANTI UFFICIALI ED AI COADIUTORI: GETTONI DI PRESENZA	4U110100755	4.660,00	2.000,00	2.000,00	2.000,00
VI	*COMITATO DI VIGILANZA PER LE PENSIONI AI SANITARI: GETTONI DI PRESENZA	4U110100753	6.200,00	3.000,00	3.000,00	3.000,00
VI	*COMITATO DI VIGILANZA PER LE PRESTAZIONI PREVIDENZIALI AI DIPENDENTI CIVILI E MILITARI DELLO STATO E DEI LORO SUPERSTITI: GETTONI DI PRESENZA	4U110100747	6.200,00	5.000,00	5.000,00	5.000,00
VI	*COMITATO DI VIGILANZA PER LE PRESTAZIONI PREVIDENZIALI AI DIPENDENTI DEGLI ENTI DI DIRITTO PUBBLICO: GETTONI DI PRESENZA	4U110100751	5.000,00	2.000,00	2.000,00	2.000,00
VI	*COMITATO DI VIGILANZA PER LE PRESTAZIONI PREVIDENZIALI AI DIPENDENTI DEGLI ENTI LOCALI: GETTONI DI PRESENZA	4U110100749	8.890,00	7.000,00	7.000,00	7.000,00
VI	*COMITATO TECNICO PER LE PENSIONI PRIVILEGIATE: GETTONI DI PRESENZA	4U110100759	4.640,00	2.000,00	2.000,00	2.000,00
VI	COMPENSI FISSI AI COMPONENTI DEL CONSIGLIO DI AMMINISTRAZIONE E RELATIVI ONERI	4U110100201	0,00	182.000,00	150.000,00	150.000,00
VI	COMPENSI FISSI AI COMPONENTI DEL CONSIGLIO DI INDIRIZZO E VIGILANZA E RELATIVI ONERI	4U110100202	270.940,31	409.500,00	409.500,00	409.500,00
VI	COMPENSI FISSI E ONERI RIFLESSI AL PRESIDENTE	4U110100101	52.860,95	235.000,00	180.000,00	180.000,00
VI	*GETTONI DI PRESENZA	4U110100501	85.534,71	150.000,00	150.000,00	150.000,00

## PREVENTIVO FINANZIARIO GESTIONALE 2021

Parte II - USCITE						
Livello	Denominazione	Codice	Residui finali presenti dell'anno	Previsioni di Competenza Assestata 2020	Previsioni di competenza Originaria 2021	Previsioni di Cassa Originaria 2021
VI	*GETTONI DI PRESENZA	5U110100501	29.743,75	0,00	0,00	0,00
VI	*GETTONI DI PRESENZA A COMPONENTI DELLA COMMISSIONE CENTRALE PER L'ACCERTAMENTO E RISCOSSIONE DEI CONTRIBUTI AGRICOLI UNIFICATI	4U110100725	9.666,40	4.000,00	4.000,00	4.000,00
VI	*GETTONI DI PRESENZA AI COMPONENTI DEL COMITATO AMMINISTRATORE DEL FONDO DI PREVIDENZA PER LE PERSONE CHE SVOLGONO LAVORI DI CURA NON RETRIBUITI, DERIVANTI DA RESPONSABILITA' FAMILIARE	4U110100723	3.842,90	1.500,00	1.500,00	1.500,00
VI	*GETTONI DI PRESENZA AI COMPONENTI DEL COMITATO AMMINISTRATORE DEL FONDO PENSIONI LAVORATORI DIPENDENTI	4U110100705	7.476,00	8.000,00	8.000,00	8.000,00
VI	*GETTONI DI PRESENZA AI COMPONENTI DEL COMITATO AMMINISTRATORE DEL FONDO PER LA GESTIONE SPECIALE DEI LAVORATORI AUTONOMI DI CUI ALL'ART. 2, COMMA 26, DELLA LEGGE N. 335/95	4U110100727	4.481,00	2.500,00	2.500,00	2.500,00
VI	*GETTONI DI PRESENZA AI COMPONENTI DEL COMITATO AMMINISTRATORE DEL FONDO SPECIALE PER IL PERSONALE DIPENDENTE DALLE FERROVIE DELLO STATO S.P.A.	4U110100733	3.840,00	1.500,00	1.500,00	1.500,00
VI	*GETTONI DI PRESENZA AI COMPONENTI DEL COMITATO AMMINISTRATORE DEL FONDO SPECIALE PER IL SOSTEGNO DEL REDDITO E DELL'OCCUPAZIONE E PER LA RIQUALIFICAZIONE DEL PERSONALE DEL TRASPORTO AEREO	4U110100741	3.000,00	0,00	0,00	0,00
VI	*GETTONI DI PRESENZA AI COMPONENTI DEL COMITATO AMMINISTRATORE DELLA GESTIONE DEI CONTRIBUTI E DELLE PRESTAZIONI PREVIDENZIALI DEGLI ARTIGIANI	4U110100713	5.889,80	3.000,00	3.000,00	3.000,00
VI	*GETTONI DI PRESENZA AI COMPONENTI DEL COMITATO AMMINISTRATORE DELLA GESTIONE DEI CONTRIBUTI E DELLE PRESTAZIONI PREVIDENZIALI DEGLI ESERCENTI ATTIVITA' COMMERCIALI	4U110100715	5.948,40	9.000,00	9.000,00	9.000,00
VI	*GETTONI DI PRESENZA AI COMPONENTI DEL COMITATO AMMINISTRATORE DELLA GESTIONE DEI CONTRIBUTI E DELLE PRESTAZIONI PREVIDENZIALI DEI COLTIVATORI DIRETTI, DEI MEZZADRI E DEI COLONI	4U110100711	7.314,00	4.000,00	4.000,00	4.000,00
VI	*GETTONI DI PRESENZA AI COMPONENTI DEL COMITATO AMMINISTRATORE DELLA GESTIONE PER LE PRESTAZIONI TEMPORANEE AI LAVORATORI DIPENDENTI	4U110100707	6.160,00	5.000,00	5.000,00	5.000,00
VI	*GETTONI DI PRESENZA AI COMPONENTI DEL COMITATO AMMINISTRATORE PER LA GESTIONE DEGLI INTERVENTI ASSISTENZIALI E DI SOSTEGNO ALLE GESTIONI PREVIDENZIALI	4U110100709	1.230,00	600,00	600,00	600,00
VI	*GETTONI DI PRESENZA AI COMPONENTI DEL COMITATO DI VIGILANZA DEL FONDO DI PREVIDENZA PER IL CLERO SECOLARE E DEI MINISTRI DI CULTO DELLE CONFESIONI RELIGIOSE DIVERSE DALLA CATTOLICA	4U110100721	3.928,40	1.500,00	1.500,00	1.500,00

**Il Segretario**

Gestionale - Pagina 68

## PREVENTIVO FINANZIARIO GESTIONALE 2021

Parte II - USCITE						
Livello	Denominazione	Codice	Residui Imputati presunti dell'anno	Previsioni di Competenza Assestato 2020	Previsioni di competenza Originarie 2021	Previsioni di Cassa Originarie 2021
VI	*GETTONI DI PRESENZA AI COMPONENTI DEL COMITATO DI VIGILANZA DEL FONDO DI PREVIDENZA PER IL PERSONALE DI VOLO DIPENDENTE DA AZIENDE DI NAVIGAZIONE AEREA	4U110100719	11.790,40	5.000,00	5.000,00	5.000,00
VI	GETTONI DI PRESENZA AI COMPONENTI IL COMITATO ART	5U110100713	2.114,49	0,00	0,00	0,00
VI	GETTONI DI PRESENZA AI COMPONENTI IL COMITATO COM	5U110100715	1.640,00	0,00	0,00	0,00
VI	GETTONI DI PRESENZA AI COMPONENTI IL COMITATO FPLD	5U110100705	3.130,00	0,00	0,00	0,00
VI	GETTONI DI PRESENZA AI COMPONENTI IL COMITATO GIAS	5U110100709	260,00	0,00	0,00	0,00
VI	GETTONI DI PRESENZA AI COMPONENTI IL COMITATO PTR	5U110100707	2.720,00	0,00	0,00	0,00
VI	GETTONI DI PRESENZA AI COMPONENTI IL COMITATO TRIB	5U110100717	2.410,00	0,00	0,00	0,00
VI	GETTONI DI PRESENZA AI COMPONENTI IL COMITATO VOLO	5U110100721	1.820,00	0,00	0,00	0,00
VI	GETTONI DI PRESENZA AI COMPONENTI LA COMMISSIONE CREDITO COOPERATIVO	5U110100733	2.140,00	0,00	0,00	0,00
VI	GETTONI DI PRESENZA AI COMPONENTI LA COMMISSIONE PARASUBORDINATI	5U110100729	895,34	0,00	0,00	0,00
VI	GETTONI PRESENZA A COMPONENTI COMMISSIONE AGRICOLA	5U110100727	1.180,00	0,00	0,00	0,00
VI	GETTONI PRESENZA AI COMPONENTI COMITATO AMMINISTRATORE FONDO SOLIDARIETÀ PER IL PERSONALE POSTE ITALIANE SPA	5U110100741	3.887,74	0,00	0,00	0,00
VI	GETTONI PRESENZA AI COMPONENTI COMITATO CASALINGHE	5U110100725	1.586,20	0,00	0,00	0,00
VI	GETTONI PRESENZA AI COMPONENTI COMITATO DIPENDENTI IMPRESE ASSIC. IN LIQUIDAZIONE COATTA AMM.	5U110100737	1.170,00	0,00	0,00	0,00
VI	GETTONI PRESENZA AI COMPONENTI COMITATO DI SOLIDARIETÀ PER IL PERSONALE GIÀ DIPENDENTE DEI MONOPOLI DI STATO	5U110100739	5.550,43	0,00	0,00	0,00
VI	GETTONI PRESENZA AI COMPONENTI COMMISSIONE CREDITO	5U110100731	5.331,98	0,00	0,00	0,00
VI	GETTONI PRESENZA AI COMPONENTI COMMISSIONE FF.SS	5U110100735	1.169,60	0,00	0,00	0,00
VI	GETTONI PRESENZA AI COMPONENTI IL COMITATO CD.CM.	5U110100711	940,00	0,00	0,00	0,00
VI	GETTONI PRESENZA AI COMPONENTI IL COMITATO CLERO	5U110100723	440,00	0,00	0,00	0,00

## PREVENTIVO FINANZIARIO GESTIONALE 2021

Parte II - USCITE						
Livello	Denominazione	Codice	Residui finali presenti dell'anno	Previsioni di Competenza Assiata 2020	Previsioni di competenza Originale 2021	Previsioni di Cassa Originale 2021
VI	MEDAGLIE DI PRESENZA AI COMPONENTI IL COMITATO FONDO TRASPORTO AEREO	5U110100743	10.744,41	0,00	0,00	0,00
	<b>Totale Livello IV: Organi e incarichi istituzionali dell'amministrazione</b>		<b>601.607,21</b>	<b>1.044.100,00</b>	<b>957.100,00</b>	<b>957.100,00</b>
V	Organi istituzionali dell'amministrazione - Rimborsi	U.1.03.02.01.002	585.295,43	549.000,00	570.000,00	570.000,00
VI	*COMITATO DI VIGILANZA PER LE PENSIONI AGLI INSEGNATI DI ASILO E DI SCUOLE ELEMENTARI PARIFICATE: RIMBORSO SPESE MISSIONI	4U110100758	2.800,00	1.000,00	1.000,00	1.000,00
VI	*COMITATO DI VIGILANZA PER LE PENSIONI AGLI UFFICIALI GIUDIZIARI, AGLI AIUTANTI UFFICIALI ED AI COADIUTORI: RIMBORSO SPESE MISSIONI	4U110100756	2.800,00	1.000,00	1.000,00	1.000,00
VI	*COMITATO DI VIGILANZA PER LE PENSIONI AI SANITARI: RIMBORSO SPESE MISSIONI	4U110100754	9.243,00	6.000,00	6.000,00	6.000,00
VI	*COMITATO DI VIGILANZA PER LE PRESTAZIONI PREVIDENZIALI AI DIPENDENTI CIVILI E MILITARI DELLO STATO E DEI LORO SUPERSTITI: RIMBORSO SPESE MISSIONI	4U110100748	3.506,00	2.000,00	2.000,00	2.000,00
VI	*COMITATO DI VIGILANZA PER LE PRESTAZIONI PREVIDENZIALI AI DIPENDENTI DEGLI ENTI DI DIRITTO PUBBLICO: RIMBORSO SPESE MISSIONI	4U110100752	3.300,00	1.000,00	1.000,00	1.000,00
VI	*COMITATO DI VIGILANZA PER LE PRESTAZIONI PREVIDENZIALI AI DIPENDENTI DEGLI ENTI LOCALI: RIMBORSO SPESE MISSIONI	4U110100750	10.533,75	10.000,00	10.000,00	10.000,00
VI	*COMITATO TECNICO PER LE PENSIONI PRIVILEGIATE: RIMBORSO SPESE MISSIONI	4U110100760	4.486,00	2.000,00	2.000,00	2.000,00
VI	GETTONI DI PRESENZA AI COMPONENTI IL COMITATO TRIB	5U110100718	4.488,02	0,00	0,00	0,00
VI	*MISSIONI	4U110100502	64.469,11	150.000,00	150.000,00	150.000,00
VI	*MISSIONI	5U110100502	4.725,65	0,00	0,00	0,00
VI	*MISSIONI A COMPONENTI DELLA COMMISSIONE CENTRALE PER L'ACCERTAMENTO E RISCOSSIONE DEI CONTRIBUTI AGRICOLI UNIFICATI	4U110100726	6.788,31	4.000,00	4.000,00	4.000,00
VI	MISSIONI AI COMPONENTI COMITATO DIPENDENTI IMPRESE ASSIC. IN LIQUIDAZIONE COATTA AMM.	5U110100738	1.441,50	0,00	0,00	0,00
VI	MISSIONI AI COMPONENTI COMITATO FONDO TRASPORTO AEREO	5U110100744	4.000,00	0,00	0,00	0,00
VI	MISSIONI AI COMPONENTI COMMISSIONE CREDITO COOPERATIVO	5U110100734	2.741,40	0,00	0,00	0,00
VI	MISSIONI AI COMPONENTI COMMISSIONE PARASUBORDINATI	5U110100730	1.684,84	0,00	0,00	0,00

Il Segretario

Gestionale - Pagina 70

## PREVENTIVO FINANZIARIO GESTIONALE 2021

Parte II - USCITE						
Livello	Denominazione	Codice	Residui iniziali prelevati dall'anno	Previsioni di Competenza Assesate 2020	Previsioni di competenza Originarie 2021	Previsioni di Cassa Originarie 2021
VI	*MISSIONI AI COMPONENTI DEL COMITATO AMMINISTRATORE DEL FONDO DI PREVIDENZA PER LE PERSONE CHE SVOLGONO LAVORI DI CURA NON RETRIBUITI, DERIVANTI DA RESPONSABILITA' FAMILIARE	4U110100724	8.009,44	5.000,00	5.000,00	5.000,00
VI	*MISSIONI AI COMPONENTI DEL COMITATO AMMINISTRATORE DEL FONDO PENSIONI LAVORATORI DIPENDENTI	4U110100706	13.827,00	8.000,00	8.000,00	8.000,00
VI	*MISSIONI AI COMPONENTI DEL COMITATO AMMINISTRATORE DEL FONDO PER LA GESTIONE SPECIALE DEI LAVORATORI AUTONOMI DI CUI ALL'ART. 2, COMMA 26, DELLA LEGGE N. 335/95	4U110100728	9.500,00	5.000,00	5.000,00	5.000,00
VI	*MISSIONI AI COMPONENTI DEL COMITATO AMMINISTRATORE DEL FONDO SPECIALE PER IL PERSONALE DIPENDENTE DALLE FERROVIE DELLO STATO S.P.A.	4U110100734	7.500,00	3.000,00	3.000,00	3.000,00
VI	*MISSIONI AI COMPONENTI DEL COMITATO AMMINISTRATORE DEL FONDO SPECIALE PER IL SOSTEGNO DEL REDDITO E DELL'OCCUPAZIONE E PER LA RIQUALIFICAZIONE DEL PERSONALE DEL TRASPORTO AEREO	4U110100742	2.000,00	0,00	0,00	0,00
VI	*MISSIONI AI COMPONENTI DEL COMITATO AMMINISTRATORE DELLA GESTIONE DEI CONTRIBUTI E DELLE PRESTAZIONI PREVIDENZIALI DEGLI ARTIGIANI	4U110100714	19.753,10	10.000,00	10.000,00	10.000,00
VI	*MISSIONI AI COMPONENTI DEL COMITATO AMMINISTRATORE DELLA GESTIONE DEI CONTRIBUTI E DELLE PRESTAZIONI PREVIDENZIALI DEGLI ESERCENTI ATTIVITA' COMMERCIALI	4U110100716	30.000,00	20.000,00	20.000,00	20.000,00
VI	*MISSIONI AI COMPONENTI DEL COMITATO AMMINISTRATORE DELLA GESTIONE DEI CONTRIBUTI E DELLE PRESTAZIONI PREVIDENZIALI DEI COLTIVATORI DIRETTI, DEI MEZZADRI E DEI COLONI	4U110100712	11.182,58	10.000,00	10.000,00	10.000,00
VI	*MISSIONI AI COMPONENTI DEL COMITATO AMMINISTRATORE DELLA GESTIONE PER LE PRESTAZIONI TEMPORANEE AI LAVORATORI DIPENDENTI	4U110100708	7.500,00	5.000,00	5.000,00	5.000,00
VI	*MISSIONI AI COMPONENTI DEL COMITATO DI VIGILANZA DEL FONDO DI PREVIDENZA PER IL CLERO SECOLARE E DEI MINISTRI DI CULTO DELLE CONFESIONI RELIGIOSE DIVERSE DALLA CATTOLICA	4U110100722	6.392,50	4.000,00	4.000,00	4.000,00
VI	*MISSIONI AI COMPONENTI DEL COMITATO DI VIGILANZA DEL FONDO DI PREVIDENZA PER IL PERSONALE DI VOLO DIPENDENTE DA AZIENDE DI NAVIGAZIONE AEREA	4U110100720	5.924,92	2.000,00	2.000,00	2.000,00
VI	*MISSIONI AI COMPONENTI IL CIV	4U110100704	161.367,12	150.000,00	150.000,00	150.000,00
VI	MISSIONI AI COMPONENTI IL CIV	5U110100704	103.616,82	0,00	0,00	0,00
VI	*MISSIONI AI COMPONENTI IL COLLEGIO DEI SINDACI	4U110100602	22.336,67	10.000,00	10.000,00	10.000,00

## PREVENTIVO FINANZIARIO GESTIONALE 2021

Parte II - USCITE						
Livello	Denominazione	Codice	Residui iniziali presunti dell'anno	Previsioni di Competenza Assestata 2020	Previsioni di competenza Originarie 2021	Previsioni di Cassa Originarie 2021
VI	MISSIONI AI COMPONENTI IL COMITATO ART	5U110100714	1.712,70	0,00	0,00	0,00
VI	MISSIONI AI COMPONENTI IL COMITATO CASALINGHE	5U110100726	2.211,00	0,00	0,00	0,00
VI	MISSIONI AI COMPONENTI IL COMITATO CD.CM.	5U110100712	1.756,32	0,00	0,00	0,00
VI	MISSIONI AI COMPONENTI IL COMITATO CLERO	5U110100724	1.500,00	0,00	0,00	0,00
VI	MISSIONI AI COMPONENTI IL COMITATO COM	5U110100716	2.792,26	0,00	0,00	0,00
VI	MISSIONI AI COMPONENTI IL COMITATO FPLD	5U110100706	4.327,34	0,00	0,00	0,00
VI	MISSIONI AI COMPONENTI IL COMITATO PTR	5U110100708	5.397,20	0,00	0,00	0,00
VI	MISSIONI AI COMPONENTI IL COMITATO VOLO	5U110100722	2.070,76	0,00	0,00	0,00
VI	*MISSIONI AI COMPONENTI IL CONSIGLIO DI AMMINISTRAZIONE	4U110100702	0,00	54.000,00	100.000,00	100.000,00
VI	MISSIONI AI COMPONENTI LA COMMISSIONE AGRICOLA	5U110100728	2.000,00	0,00	0,00	0,00
VI	MISSIONI AI COMPONENTI LA COMMISSIONE CREDITO	5U110100732	3.943,50	0,00	0,00	0,00
VI	MISSIONI AI COMPONENTI LA COMMISSIONE FF.SS	5U110100736	2.000,00	0,00	0,00	0,00
VI	MISSIONI AI COMP.TI COMITATO AMMINISTRATORE FONDO SOLIDARIETÀ PER IL PERSONALE POSTE ITALIANE SPA	5U110100742	4.067,14	0,00	0,00	0,00
VI	MISSIONI AI COMP.TI COMITATO DI SOLIDARIETÀ PER IL PERSONALE GIÀ DIPENDENTE DEL MONOPOLIO DI STATO	5U110100740	3.573,20	0,00	0,00	0,00
VI	*MISSIONI RELATIVE AL MAGISTRATO DELLA CORTE DEI CONTI E AICOMPONENTI L'UFFICIO	4U110100604	2.000,00	1.000,00	1.000,00	1.000,00
VI	*RIMBORSO SPESE AL PRESIDENTE PER MISSIONI	4U110100402	10.048,28	60.000,00	60.000,00	60.000,00
VI	*SPESE VARIE	4U110100805	0,00	5.000,00	0,00	0,00
VI	*SPESE VARIE DEL PRESIDENTE	4U110100403	0,00	20.000,00	0,00	0,00
	<b>Totale Livello IV: Organi e incarichi istituzionali dell'amministrazione</b>		<b>585.295,43</b>	<b>549.000,00</b>	<b>570.000,00</b>	<b>570.000,00</b>
V	Compensi agli organi istituzionali di revisione, di controllo ed altri incarichi istituzionali dell'amministrazione	U.1.03.02.01.008	4.973.723,08	2.403.000,00	2.403.000,00	2.403.000,00

## PREVENTIVO FINANZIARIO GESTIONALE 2021

Parte II - USCITE						
Livello	Denominazione	Codice	Residui Iniziali presunti dell'anno	Previsioni di Competenza Assestata 2020	Previsioni di competenza Originaria 2021	Previsioni di Cassa Originaria 2021
VI	COMPENSI, ASSEGNI FISSI, INDENNITA' E RIMBORSO SPESE AGLI ORGANI EX ENPALS	5U110100208	218.906,38	0,00	0,00	0,00
VI	COMPENSI, ASSEGNI FISSI, INDENNITA' E RIMBORSO SPESE AGLI ORGANI EX INPDAP	5U110100207	1.059.300,35	0,00	0,00	0,00
VI	COMPENSI FISSI	4U110100301	2.445.672,74	1.743.000,00	1.743.000,00	1.743.000,00
VI	COMPENSI FISSI	5U110100301	48,52	0,00	0,00	0,00
VI	GETTONI DI PRESENZA AI COMPONENTI IL COMITATO GAS	5U110100719	1.353,00	0,00	0,00	0,00
VI	MISSIONI AI COMPONENTI IL COMITATO GAS	5U110100720	6.000,00	0,00	0,00	0,00
VI	ONERI PREVIDENZIALI E ASSISTENZIALI	4U110100302	1.201.995,72	660.000,00	660.000,00	660.000,00
VI	SPESE ORGANI EX IPOST	5U110100780	40.446,35	0,00	0,00	0,00
	<b>Totale Livello IV: Organi e incarichi Istituzionali dell'amministrazione</b>		<b>4.973.723,06</b>	<b>2.403.000,00</b>	<b>2.403.000,00</b>	<b>2.403.000,00</b>
IV	Organizzazione eventi, pubblicità e servizi per trasferta	U.1.03.02.02.000	11.838.748,45	16.076.304,24	15.682.216,00	15.682.216,00
V	Rimborso per viaggio e trasloco	U.1.03.02.02.001	1.310.068,50	1.200.000,00	1.200.000,00	1.200.000,00
VI	*PER MOBILITÀ PREMIATA VERSO I CENTRI OPERATIVI	4U110200703	608.500,00	600.000,00	600.000,00	600.000,00
VI	*PERSONALE DEGLI UFFICI	4U110200701	701.568,50	600.000,00	600.000,00	600.000,00
	<b>Totale Livello IV: Organizzazione eventi, pubblicità e servizi per trasferta</b>		<b>1.310.068,50</b>	<b>1.200.000,00</b>	<b>1.200.000,00</b>	<b>1.200.000,00</b>
V	Indennità di missione e di trasferta	U.1.03.02.02.002	10.010.235,63	13.590.809,24	12.150.000,00	12.150.000,00
VI	*AL PERSONALE DEGLI UFFICI	4U110200501	713.193,29	630.821,00	630.821,00	630.821,00
VI	*AL PERSONALE DEGLI UFFICI	4U110200601	124.570,86	86.592,00	150.000,00	150.000,00
VI	*AL PERSONALE DEGLI UFFICI EX INPDAP	4U110200510	156,17	0,00	0,00	0,00
VI	*AL PERSONALE DELLA CASA DI RIPOSO DI CAMOGLI	4U110200502	0,00	50,00	50,00	50,00
VI	*AL PERSONALE PER ATTIVITÀ ISTITUZIONALI DELLE SEDI PERIFERICHE A CARICO	4U110200506	392.843,60	380.744,00	380.744,00	380.744,00

## PREVENTIVO FINANZIARIO GESTIONALE 2021

Parte II - USCITE						
Livello	Denominazione	Codice	Residui iniziali presenti dell'anno	Previsioni di Competenza Assestato 2020	Previsioni di competenza Originarie 2021	Previsioni di Cassa Originarie 2021
VI	* ALTRE MISSIONI PER COMPITI ISPETTIVI	4U110200509	1.135.720,06	1.562.142,00	1.562.142,00	1.562.142,00
VI	*CONNESSE ALLA FORMAZIONE E ALL'ADDESTRAMENTO DEL PERSON. DI INIZIATIVA	4U110200503	1.737.235,68	1.874.013,56	1.874.013,56	1.874.013,56
VI	*CONNESSE ALLA FORMAZIONE E ALL'ADDESTRAMENTO DEL PERSONALE DI INIZIATIVA	4U110200507	380.663,44	479.027,00	479.027,00	479.027,00
VI	*CONNESSE ALL'ATTIVITÀ DI VIGILANZA ORDINARIA	4U110200506	2.670.280,24	5.881.607,68	4.377.390,44	4.377.390,44
VI	*RELATIVA AD ATTIVITÀ STRAORDIN. DI PREVENZIONE, ACCERTAMENTO E RECUPERO	4U110200505	2.249.592,63	2.082.980,00	2.082.980,00	2.082.980,00
VI	*RELATIVA ALL'ATTIVITÀ DELL'AREA INFORMATICA	4U110200504	605.979,46	612.832,00	612.832,00	612.832,00
Totale Livello IV: Organizzazione eventi, pubblicità e servizi per trasferta			10.010.235,63	13.590.809,24	12.150.000,00	12.150.000,00
V	Pubblicità	U.1.03.02.02.004	507.020,02	1.243.279,00	2.290.000,00	2.290.000,00
VI	*COMUNICAZIONE ISTITUZIONALE EX IPOST	5U110405801	69.246,99	0,00	0,00	0,00
VI	*INDENNITÀ ED ONERI RIFLESSI AL PORTAVOCE	5U110405802	21.654,79	0,00	113.504,00	113.504,00
VI	* SPESE PER LA COMUNICAZIONE ISTITUZIONALE DELL'UTENZA	5U110405800	7.129,56	0,00	0,00	0,00
VI	*SPESE PER L'ACQUISTO DI BENI E SERVIZI	5U110405803	342.452,27	1.229.212,00	2.166.496,00	2.166.496,00
VI	SPESE PER LA PROMOZIONE ATTIVITÀ EX IPOST	5U110406002	44.617,70	0,00	0,00	0,00
VI	SPESE PER PUBBLICITÀ DIRETTE A RAFFORZARE L'IMMAGINE DELL'ISTITUTO	5U110406001	21.918,71	14.087,00	10.000,00	10.000,00
Totale Livello IV: Organizzazione eventi, pubblicità e servizi per trasferta			507.020,02	1.243.279,00	2.290.000,00	2.290.000,00
V	Organizzazione e partecipazione a manifestazioni e convegni	U.1.03.02.02.005	6.794,30	35.216,00	35.216,00	35.216,00
VI	PER I COMITATI REGIONALI E PROVINCIALI	5U110401702	0,00	181,00	181,00	181,00
VI	SPESE PER EVENTI ORGANIZZATI DALLA SEDE CENTRALE, COMPRESI LA PROGETTAZIONE, REALIZZAZIONE E FORNITURA DI BENI	5U110401701	6.794,30	35.035,00	35.035,00	35.035,00
Totale Livello IV: Organizzazione eventi, pubblicità e servizi per trasferta			6.794,30	35.216,00	35.216,00	35.216,00
V	Altre spese per relazioni pubbliche, convegni e mostre, pubblicità n.a.c	U.1.03.02.02.999	4.630,00	7.000,00	7.000,00	7.000,00

**Il Segretario**

Gestionale - Pagina 74

## PREVENTIVO FINANZIARIO GESTIONALE 2021

Parte II - USCITE						
Livello	Denominazione	Codice	Residui iniziali presunti dell'anno	Previsioni di competenza Assestato 2020	Previsioni di competenza Originario 2021	Previsioni di Cassa Originarie 2021
VI	SPESE PER RELAZIONI PUBBLICHE	5U110406100	4.630,00	7.000,00	7.000,00	7.000,00
	<b>Totale Livello IV: Organizzazione eventi, pubblicità e servizi per trasferta</b>		<b>4.630,00</b>	<b>7.000,00</b>	<b>7.000,00</b>	<b>7.000,00</b>
IV	Acquisto di servizi per formazione e addestramento del personale dell'ente	U.1.03.02.04.000	2.962.423,57	2.701.932,00	3.520.000,00	3.645.232,13
V	Acquisto di servizi per formazione specialistica	U.1.03.02.04.001	634.875,13	1.002.859,65	3.520.000,00	3.645.232,13
VI	*ACQUISIZIONE DI SERVIZI FORMATIVI	8U110406201	1.643,00	0,00	3.520.000,00	3.520.000,00
VI	SPESE PER LA FORMAZIONE E L'ADDESTRAMENTO DEL PERSONALE PERACQUISTO DI SERVIZI (COMPENSI PER DOCENZA ESTERNA)	5U110406201	633.232,13	1.002.859,65	0,00	125.232,13
	<b>Totale Livello IV: Acquisto di servizi per formazione e addestramento del personale dell'ente</b>		<b>634.875,13</b>	<b>1.002.859,65</b>	<b>3.520.000,00</b>	<b>3.645.232,13</b>
V	Acquisto di servizi per altre spese per formazione e addestramento n.a.c.	U.1.03.02.04.999	2.327.548,44	1.699.072,35	0,00	0,00
VI	*CORSI A CATALOGO E ACQUISIZIONE DI SERVIZI FORMATIVI IN AFFIDAMENTO DIRETTO	8U110406203	84.556,48	0,00	0,00	0,00
VI	CORSI A CATALOGO E ACQUISIZIONE DI SERVIZI FORMATIVI IN AFFIDAMENTO DIRETTO	5U110406206	41.751,10	0,00	0,00	0,00
VI	CORSI DI FORMAZIONE EX IPOST	5U110406203	12.053,54	0,00	0,00	0,00
VI	*SPESE PER FORMAZIONE EX UPB 5	8U110408204	164.697,00	0,00	0,00	0,00
VI	SPESE PER LA FORMAZIONE E L'ADDESTRAMENTO DEL PERSONALE EX ENPALS	5U110406205	19.004,54	0,00	0,00	0,00
VI	SPESE PER LA FORMAZIONE E L'ADDESTRAMENTO DEL PERSONALE EX INPDAP	5U110406204	2.005.128,48	0,00	0,00	0,00
VI	SPESE PER LA FORMAZIONE E L'ADDESTRAMENTO DEL PERSONALE PERACQUISTO DI BENI (PRODOTTI, MATERIALI, PUBBLICAZIONI, SUPPORTI E ALTRO FINALIZZATI ALLA DIDATTICA)	5U110408202	159,30	0,00	0,00	0,00
VI	SPESE PER LA FORMAZIONE E L'ADDESTRAMENTO DEL PERSONALE PERACQUISTO DI SERVIZI (COMPENSI PER DOCENZA ESTERNA)	5U110406201	0,00	1.699.072,35	0,00	0,00
	<b>Totale Livello IV: Acquisto di servizi per formazione e addestramento del personale dell'ente</b>		<b>2.327.548,44</b>	<b>1.699.072,35</b>	<b>0,00</b>	<b>0,00</b>
IV	Utenze e canoni	U.1.03.02.05.000	58.694.396,54	46.210.382,08	77.690.000,00	77.690.000,00
V	Telefonia fissa	U.1.03.02.05.001	12.076.017,66	832.000,00	604.651,00	604.651,00

## PREVENTIVO FINANZIARIO GESTIONALE 2021

Parte II - USCITE						
Livello	Denominazione	Codice	Residui iniziali presunti dell'anno	Previsioni di Competenza Assoluta 2020	Previsioni di competenza Originaria 2021	Previsioni di Cassa Originaria 2021
VI	CANONI TELEFONICI PER LA SEDE CENTRALE	5U110401104	196.431,92	0,00	0,00	0,00
VI	CANONI TELEFONICI PER LE SEDI PERIFERICHE	5U110401103	11.879.585,74	832.000,00	604.651,00	604.651,00
	<b>Totale Livello IV: Utenze e canoni</b>		<b>12.076.017,66</b>	<b>832.000,00</b>	<b>604.651,00</b>	<b>604.651,00</b>
V	Telefonia mobile	U.1.03.02.05.002	1.815.565,31	200.000,00	145.349,00	145.349,00
VI	CANONI TELEFONICI PER LE SEDI PERIFERICHE	5U110401103	1.615.565,31	200.000,00	145.349,00	145.349,00
	<b>Totale Livello IV: Utenze e canoni</b>		<b>1.615.565,31</b>	<b>200.000,00</b>	<b>145.349,00</b>	<b>145.349,00</b>
V	Accesso a banche dati e a pubblicazioni on line	U.1.03.02.05.003	53.494,63	1.981.171,08	1.440.000,00	1.440.000,00
VI	ACCESSO AI SISTEMI INFORMATIVI DI ALTRI ENTI EX IPOST	5U110404203	16.199,04	0,00	0,00	0,00
VI	CANONE COLLEGAMENTO INFOCAMERE, ENEL, ISTAT, ECC.	5U110404202	38.339,21	1.950.000,00	1.408.000,00	1.408.000,00
VI	CANONE PER CONCESSIONE SERVIZIO DI INFORMATICA GIURIDICA CON LA CORTE DI CASSAZIONE	5U110404201	956,38	31.171,08	32.000,00	32.000,00
	<b>Totale Livello IV: Utenze e canoni</b>		<b>53.494,63</b>	<b>1.981.171,08</b>	<b>1.440.000,00</b>	<b>1.440.000,00</b>
V	Energia elettrica	U.1.03.02.05.004	25.879.348,51	27.163.000,00	26.500.000,00	26.500.000,00
VI	CANONE ENERGIA ELETTRICA PER ILLUMINAZIONE E FORZA MOTRICE, ACQUISTO DI MATERIALE PER ILLUMINAZIONE DELLE STRUTTURE PERIFERICHE	5U110401201	7.924.986,25	15.725.000,00	15.876.900,00	15.876.900,00
VI	CANONE ENERGIA ELETTRICA PER ILLUMINAZIONE E FORZA MOTRICE, ACQUISTO DI MATERIALE PER L'ILLUMINAZIONE DELLA SEDE CENTRALE	5U110401203	15.495.190,21	6.300.000,00	8.300.000,00	8.300.000,00
VI	GESTIONE E PRESIDIO IMPIANTI ELETTRICI DELLA SEDE CENTRALE	5U110401204	1.306.098,57	4.338.000,00	3.500.000,00	3.500.000,00
VI	GESTIONE IMPIANTI ELETTRICI DELLE STRUTTURE PERIFERICHE	5U110401202	1.007.233,42	800.000,00	823.100,00	823.100,00
VI	SPESE PER ENERGIA ELETTRICA EX IPOST	5U110401206	7.455,63	0,00	0,00	0,00
VI	SPESE PER L'ENERGIA ELETTRICA DEGLI UFFICI EX INPDAP	5U110401208	138.384,43	0,00	0,00	0,00
	<b>Totale Livello IV: Utenze e canoni</b>		<b>25.879.348,51</b>	<b>27.163.000,00</b>	<b>26.500.000,00</b>	<b>26.500.000,00</b>

**Il Segretario**

## PREVENTIVO FINANZIARIO GESTIONALE 2021

Parte II - USCITE						
Livello	Denominazione	Codice	Residui iniziali preannunciati dell'anno	Previsioni di Competenza Assestata 2020	Previsioni di competenza Originaria 2021	Previsioni di Cassa Originaria 2021
V	Acqua	U.1.03.02.05.005	3.163.550,55	2.400.000,00	1.950.000,00	1.950.000,00
VI	ACQUA POTABILE E NON PER LOCALI DELLE STRUTTURE PERIFERICHE	5U110401408	1.471.836,70	1.800.000,00	1.450.000,00	1.450.000,00
VI	ACQUA POTABILE E NON PER LOCALI SEDE CENTRALE	5U110401409	1.689.976,22	600.000,00	500.000,00	500.000,00
VI	CONSUMI IDRICI EX IPOST	5U110401414	1.737,63	0,00	0,00	0,00
	<b>Totale Livello IV: Utenze e canoni</b>		<b>3.163.550,55</b>	<b>2.400.000,00</b>	<b>1.950.000,00</b>	<b>1.950.000,00</b>
V	Gas	U.1.03.02.05.006	14.013.758,91	10.700.000,00	10.700.000,00	10.700.000,00
VI	DELLA SEDE CENTRALE	5U110401302	5.411.872,61	1.700.000,00	1.700.000,00	1.700.000,00
VI	DELLE STRUTTURE PERIFERICHE	5U110401301	8.601.176,28	9.000.000,00	9.000.000,00	9.000.000,00
VI	SPESE PER RISCALDAMENTO E CONDIZIONAMENTO D'ARIA EX INPDAP	5U110401306	710,02	0,00	0,00	0,00
	<b>Totale Livello IV: Utenze e canoni</b>		<b>14.013.758,91</b>	<b>10.700.000,00</b>	<b>10.700.000,00</b>	<b>10.700.000,00</b>
V	Spese di condominio	U.1.03.02.05.007	889.847,53	934.211,00	35.150.000,00	35.150.000,00
VI	AFFITTO E ONERI CONDOMINIALI	5U110401501	0,00	934.211,00	0,00	0,00
VI	FITTI E ONERI CONDOMINIALI	8U110401501	889.847,53	0,00	35.150.000,00	35.150.000,00
	<b>Totale Livello IV: Utenze e canoni</b>		<b>889.847,53</b>	<b>934.211,00</b>	<b>35.150.000,00</b>	<b>35.150.000,00</b>
V	Utenze e canoni per altri servizi n.a.c.	U.1.03.02.05.999	1.002.813,44	2.000.000,00	1.200.000,00	1.200.000,00
VI	GESTIONE E PRESIDIO PER RISCALDAMENTO E CONDIZIONAMENTO D'ARIA DELLA SEDE CENTRALE	5U110401303	1.002.813,44	2.000.000,00	1.200.000,00	1.200.000,00
	<b>Totale Livello IV: Utenze e canoni</b>		<b>1.002.813,44</b>	<b>2.000.000,00</b>	<b>1.200.000,00</b>	<b>1.200.000,00</b>
IV	Utilizzo di beni di terzi	U.1.03.02.07.000	8.355.598,38	104.384.789,00	67.044.300,00	67.554.296,88
V	Locazione di beni immobili	U.1.03.02.07.001	7.740.150,84	87.115.789,00	49.650.000,00	50.159.996,88
VI	AFFITTO E ONERI CONDOMINIALI	5U110401501	7.507.615,08	34.565.789,00	0,00	507.615,08
VI	AFFITTO LOCALI EX SPORTASS	5U110401503	240,10	0,00	0,00	0,00

## PREVENTIVO FINANZIARIO GESTIONALE 2021

Parte II - USCITE						
Livello	Denominazione	Codice	Residui iniziali presunti dell'anno	Previsioni di Competenza Assestata 2020	Previsioni di competenza Originarie 2021	Previsioni di Cassa Originarie 2021
VI	FITTO DI STABILI ADIBITI AD UFFICI GIÀ DI PROPRIETÀ TRASFERITI AL "FIP - FONDO IMMOBILI PUBBLICI - E AL FONDO PATRIMONIO UNO - FONDI COMUNI D'INVESTIMENTO IMMOBILIARE DI TIPO CHIUSO" AI SENSI DELL'ART. 4, D.L. N. 351/2001, CONVERTITO IN LEGGE N. 410/2001	8U110405701	0,00	0,00	49.350.000,00	49.350.000,00
VI	FITTO DI STABILI ADIBITI AD UFFICI GIÀ DI PROPRIETÀ TRASFERITI AL "FIP - FONDO IMMOBILI PUBBLICI - E AL FONDO PATRIMONIO UNO - FONDI COMUNI D'INVESTIMENTO IMMOBILIARE DI TIPO CHIUSO" AI SENSI DELL'ART. 4, DL N. 351/2001 CONVERTITO IN LEGGEN. 410/2001	5U110405700	35.143,95	0,00	0,00	0,00
VI	FITTO DI STABILI ADIBITI AD UFFICI GIÀ DI PROPRIETÀ TRASFERITI AL "FIP - FONDO IMMOBILI PUBBLICI - E AL FONDO PATRIMONIO UNO - FONDI COMUNI D'INVESTIMENTO IMMOBILIARE DI TIPO CHIUSO" AI SENSI DELL'ART. 4, DL N. 351/2001 CONVERTITO IN LEGGEN. 410/2001	5U110405701	0,00	52.250.000,00	0,00	0,00
VI	FITTO LOCALI EX ENPALS	5U110401505	12.778,75	0,00	0,00	0,00
VI	FITTO LOCALI EX INPDAP	5U110401504	708,48	0,00	0,00	0,00
VI	SPESE DI REGISTRAZIONE DEI CONTRATTI DI LOCAZIONE	5U110401502	122.381,80	300.000,00	0,00	2.381,80
VI	SPESE DI REGISTRAZIONE DEI CONTRATTI DI LOCAZIONE	8U110401502	61.281,68	0,00	300.000,00	300.000,00
<b>Totale Livello IV: Utilizzo di beni di terzi</b>			<b>7.740.150,84</b>	<b>87.115.789,00</b>	<b>49.650.000,00</b>	<b>50.159.996,88</b>
V	Noleggi di mezzi di trasporto	U.1.03.02.07.002	119.449,55	182.000,00	182.000,00	182.000,00
VI	DELLA SEDE CENTRALE	5U110401002	56.178,49	67.000,00	67.000,00	67.000,00
VI	DELLE STRUTTURE PERIFERICHE	5U110401001	48.694,42	115.000,00	115.000,00	115.000,00
VI	NOLEGGIO E SPESE DI ESERCIZIO DI MEZZI DI TRASPORTO EX INPDAP	5U110401005	14.576,64	0,00	0,00	0,00
<b>Totale Livello IV: Utilizzo di beni di terzi</b>			<b>119.449,55</b>	<b>182.000,00</b>	<b>182.000,00</b>	<b>182.000,00</b>
V	Noleggi di hardware	U.1.03.02.07.004	28.579,45	15.000.000,00	15.000.000,00	15.000.000,00
VI	NOLEGGIO APPARECCHIATURE ELETTRONICHE E CANONE PER LICENZE D'USO PRODOTTI SOFTWARE	5U110404900	28.579,45	15.000.000,00	15.000.000,00	15.000.000,00
<b>Totale Livello IV: Utilizzo di beni di terzi</b>			<b>28.579,45</b>	<b>15.000.000,00</b>	<b>15.000.000,00</b>	<b>15.000.000,00</b>
V	Noleggi di impianti e macchinari	U.1.03.02.07.008	467.418,54	2.087.000,00	2.212.300,00	2.212.300,00

## PREVENTIVO FINANZIARIO GESTIONALE 2021

Parta II - USCITE						
Livello	Denominazione	Codice	Residui Iniziali presunti dell'anno	Previsioni di Competenza Assestata 2020	Previsioni di competenza Originarie 2021	Previsioni di Cassa Originarie 2021
VI	MANUTENZIONE APPARECCHIATURE EX INPDAP	5U110400907	3.316,87	0,00	0,00	0,00
VI	NOLEGGIO MACCHINE PER UFFICIO E ALTRI BENI MOBILI	5U110400904	464.101,67	2.087.000,00	2.212.300,00	2.212.300,00
	<b>Totale Livello IV: Utilizzo di beni di terzi</b>		<b>467.418,54</b>	<b>2.087.000,00</b>	<b>2.212.300,00</b>	<b>2.212.300,00</b>
IV	<b>Manutenzione ordinaria e riparazioni</b>	<b>U.1.03.02.09.000</b>	<b>48.414.141,64</b>	<b>52.350.429,54</b>	<b>46.075.500,00</b>	<b>46.075.500,00</b>
V	Manutenzione ordinaria e riparazioni di mobili e arredi	U.1.03.02.09.003	434.154,04	242.229,54	242.300,00	242.300,00
VI	MANUTENZIONE MACCHINE PER UFFICIO ED ALTRI BENI MOBILI DELLA SEDE CENTRALE E DELLE STRUTTURE PERIFERICHE	5U110400903	434.154,04	242.229,54	242.300,00	242.300,00
	<b>Totale Livello IV: Manutenzione ordinaria e riparazioni</b>		<b>434.154,04</b>	<b>242.229,54</b>	<b>242.300,00</b>	<b>242.300,00</b>
V	Manutenzione ordinaria e riparazioni di impianti e macchinari	U.1.03.02.09.004	27.011.045,59	26.001.000,00	23.301.000,00	23.301.000,00
VI	MANUTENZIONE IMPIANTI SEDE CENTRALE E STRUTTURE PERIFERICHE	5U110400901	9.306,77	1.000,00	1.000,00	1.000,00
VI	*SERVIZI DI MANUTENZIONE IMPIANTISTICA DEGLI IMMOBILI ISTITUZIONALI EX ENPALS	5U110407208	111.929,74	775.936,30	504.600,00	504.600,00
VI	*SERVIZI DI MANUTENZIONE IMPIANTISTICA DEGLI IMMOBILI STRUMENTALI (DI PROPRIETA') EX INPDAP	5U110407206	2.405.518,90	5.819.417,87	4.774.000,00	4.774.000,00
VI	*SERVIZI DI MANUTENZIONE IMPIANTISTICA DEGLI IMMOBILI STRUMENTALI (IN AFFITTO) EX INPDAP	5U110407207	26.906,11	0,00	0,00	0,00
VI	*SERVIZI DI MANUTENZIONE IMPIANTISTICA DEGLI STABILI ADIBITI A CASA DI RIPOSO DI CAMOGLI	5U110407203	32.561,19	40.000,00	0,00	0,00
VI	*SERVIZI DI MANUTENZIONE IMPIANTISTICA DEGLI STABILI DI PROPRIETA' ADIBITI AD UFFICI	5U110407201	16.325.557,23	11.353.385,17	10.192.300,00	10.192.300,00
VI	*SERVIZI DI MANUTENZIONE IMPIANTISTICA DEGLI STABILI PRESI IN AFFITTO ADIBITI AD UFFICI	5U110407202	4.644.885,42	3.820.153,92	3.717.700,00	3.717.700,00
VI	*SERVIZI DI MANUTENZIONE IMPIANTISTICA DEGLI STABILI TRASFERITI AL FONDO IMMOBILI PUBBLICI "FIP"	5U110407204	3.386.755,82	3.610.684,18	3.697.900,00	3.697.900,00
VI	*SERVIZI DI MANUTENZIONE IMPIANTISTICA DEGLI STABILI TRASFERITI AL FONDO IMMOBILI PUBBLICI "FIP" EX INPDAP	5U110407209	67.624,41	580.422,56	413.500,00	413.500,00
	<b>Totale Livello IV: Manutenzione ordinaria e riparazioni</b>		<b>27.011.045,59</b>	<b>26.001.000,00</b>	<b>23.301.000,00</b>	<b>23.301.000,00</b>
V	Manutenzione ordinaria e riparazioni di attrezzature	U.1.03.02.09.005	12.954,07	32.200,00	32.200,00	32.200,00

## PREVENTIVO FINANZIARIO GESTIONALE 2021

Parte II - USCITE						
Livello	Denominazione	Codice	Residui totali presunti dell'anno	Previsioni di Competenza Assestata 2020	Previsioni di competenza Originarie 2021	Previsioni di Cassa Originarie 2021
VI	MANUTENZIONE APPARECCHIATURE SANITARIE	5U110400902	12.954,07	32.200,00	32.200,00	32.200,00
	<b>Totale Livello IV: Manutenzione ordinaria e riparazioni</b>		<b>12.954,07</b>	<b>32.200,00</b>	<b>32.200,00</b>	<b>32.200,00</b>
V	Manutenzione ordinaria e riparazioni di macchine per ufficio	U.1.03.02.09.006	11.421.357,33	17.000.000,00	15.000.000,00	15.000.000,00
VI	MACCHINE E ATTREZZATURE	5U110404101	11.421.357,33	17.000.000,00	15.000.000,00	15.000.000,00
	<b>Totale Livello IV: Manutenzione ordinaria e riparazioni</b>		<b>11.421.357,33</b>	<b>17.000.000,00</b>	<b>15.000.000,00</b>	<b>15.000.000,00</b>
V	Manutenzione ordinaria e riparazioni di beni immobili	U.1.03.02.09.008	9.472.264,05	9.000.000,00	7.500.000,00	7.500.000,00
VI	MANUTENZIONE E ADATTAMENTO DEGLI STABILI PRESI IN AFFITTO ADIBITI AD UFFICI	5U110401610	38.959,22	0,00	0,00	0,00
VI	MANUTENZIONE ORDINARIA DEGLI STABILI ADIBITI A CASA DI RIPOSO DI CAMOGLI	5U110401603	106.569,77	98.000,00	96.000,00	98.000,00
VI	* MANUTENZIONE ORDINARIA DEGLI STABILI DELLE STRUTTURE SOCIALI EX ENAM	5U110401617	7.679,95	296.000,00	117.000,00	117.000,00
VI	* MANUTENZIONE ORDINARIA DEGLI STABILI DELLE STRUTTURE SOCIALI EX INPDAP	5U110401616	559.353,77	996.000,00	805.000,00	805.000,00
VI	* MANUTENZIONE ORDINARIA DEGLI STABILI DELLE STRUTTURE SOCIALI EX IPOST	5U110401618	30.109,80	200.000,00	30.000,00	30.000,00
VI	MANUTENZIONE ORDINARIA DEGLI STABILI DI PROPRIETÀ ADIBITI A UFFICI	5U110401601	3.036.707,53	3.248.765,00	2.150.000,00	2.150.000,00
VI	MANUTENZIONE ORDINARIA DEGLI STABILI DI PROPRIETÀ ADIBITI A UFFICI	8U110401601	201.984,94	0,00	0,00	0,00
VI	MANUTENZIONE ORDINARIA DEGLI STABILI PRESI IN AFFITTO ADIBITI A UFFICI	5U110401602	1.627.826,24	1.112.125,00	1.250.000,00	1.250.000,00
VI	MANUTENZIONE ORDINARIA DEGLI STABILI PRESI IN AFFITTO ADIBITI A UFFICI	8U110401602	45.609,59	0,00	0,00	0,00
VI	MANUTENZIONE ORDINARIA DEGLI STABILI TRASFERITI AL FONDO IMMOBILI PUBBLICI FIP	5U110401604	1.634.348,08	1.261.160,00	1.400.000,00	1.400.000,00
VI	MANUTENZIONE ORDINARIA DEGLI STABILI TRASFERITI AL FONDO IMMOBILI PUBBLICI FIP	8U110401604	4.177,28	0,00	0,00	0,00
VI	* MANUTENZIONE ORDINARIA IMMOBILI STRUMENTALI EX ENPALS	5U110401614	103.044,37	154.300,00	250.000,00	250.000,00
VI	MANUTENZIONE ORDINARIA IMMOBILI STRUMENTALI EX ENPALS	8U110401609	3.267,00	0,00	0,00	0,00

## PREVENTIVO FINANZIARIO GESTIONALE 2021

Parte II - USCITE						
Livello	Denominazione	Codice	Residui Iniziali presunti dell'anno	Previsioni di Competenza Assestata 2020	Previsioni di competenza Originaria 2021	Previsioni di Cassa Originaria 2021
VI	MANUTENZIONE ORDINARIA PER LE STRUTTURE SOCIALI EX INPDAP	8U110401611	3.660,00	0,00	0,00	0,00
VI	MANUTENZIONE STRAORDINARIA DEGLI STABILI ADIBITI A STABILIMENTI TERMALI	5U110401608	330.532,42	0,00	0,00	0,00
VI	RESIDUI EX IPOST PER SPESE DI MANUTENZIONE HOTEL DIAMOND	5U110401609	1.320,00	0,00	0,00	0,00
VI	SPESE DI MANUTENZIONE E DI ADATTAMENTO IMMOBILI STRUMENTALI(DI PROPRIETA')EX INPDAP	5U110401612	1.557.500,75	1.608.650,00	1.300.000,00	1.300.000,00
VI	SPESE DI MANUTENZIONE E DI ADATTAMENTO IMMOBILI STRUMENTALI(DI PROPRIETA')EX INPDAP	8U110401607	63.165,85	0,00	0,00	0,00
VI	SPESE DI MANUTENZIONE E DI ADATTAMENTO IMMOBILI STRUMENTALI(IN AFFITTO) EX INPDAP	5U110401613	104.993,67	25.000,00	50.000,00	50.000,00
VI	SPESE DI MANUTENZIONE E DI ADATTAMENTO IMMOBILI STRUMENTALI(IN AFFITTO) EX INPDAP	8U110401608	5.000,00	0,00	0,00	0,00
VI	SPESE DI MANUTENZIONE EX IPOST	5U110401607	8.473,82	0,00	0,00	0,00
VI	* SPESE DI MANUTENZIONE ORDINARIA DEGLI STABILI GIA' DI PROPRIETA' EX INPDAP ADIBITI AD UFFICI TRASFERITI AL FONDO IMMOBILI PUBBLICI FIP	5U110401615	0,00	0,00	50.000,00	50.000,00
	<b>Totale Livello IV: Manutenzione ordinaria e riparazioni</b>		<b>9.472.284,05</b>	<b>9.000.000,00</b>	<b>7.500.000,00</b>	<b>7.500.000,00</b>
V	Manutenzione ordinaria e riparazioni di oggetti di valore	U.1.03.02.09.010	62.346,56	75.000,00	0,00	0,00
VI	INTERVENTI DI CONSERVAZIONE, RESTAURO E RECUPERO DELLE OPERE D'ARTE	5U110400905	62.346,56	75.000,00	0,00	0,00
	<b>Totale Livello IV: Manutenzione ordinaria e riparazioni</b>		<b>62.346,56</b>	<b>75.000,00</b>	<b>0,00</b>	<b>0,00</b>
IV	Consulenze	U.1.03.02.10.000	56.067,71	140.401,17	140.401,17	140.401,17
V	Incarichi libero professionali di studi, ricerca e consulenza	U.1.03.02.10.001	56.067,71	140.401,17	140.401,17	140.401,17
VI	*COMPENSI PER ALTRE CONSULENZE	4U110402502	0,00	140.401,17	140.401,17	140.401,17
VI	COMPENSI PER LE CONSULENZE EX ENPALS	5U110402504	3.672,00	0,00	0,00	0,00
VI	COMPENSI PER LE CONSULENZE EX INPDAP	5U110402503	52.395,71	0,00	0,00	0,00
	<b>Totale Livello IV: Consulenze</b>		<b>56.067,71</b>	<b>140.401,17</b>	<b>140.401,17</b>	<b>140.401,17</b>

## PREVENTIVO FINANZIARIO GESTIONALE 2021

Parte II - USCITE						
Livello	Denominazione	Codice	Residui finali presunti dell'anno	Provisioni di Competenze Assettate 2020	Provisioni di competenza Originarie 2021	Provisioni di Cassa Originarie 2021
IV	Prestazioni professionali e specialistiche	U.1.03.02.11.000	13.545,86	128.000,00	128.000,00	128.000,00
V	Interpretariato e traduzioni	U.1.03.02.11.001	13.545,86	128.000,00	128.000,00	128.000,00
VI	COMPENSI A TRADUTTORI E INTERPRETI ESTERNI	5U110403012	13.545,86	128.000,00	128.000,00	128.000,00
	<b>Totale Livello IV: Prestazioni professionali e specialistiche</b>		<b>13.545,86</b>	<b>128.000,00</b>	<b>128.000,00</b>	<b>128.000,00</b>
IV	Lavoro flessibile, quota LSU e acquisto di servizi da agenzie di lavoro interinale	U.1.03.02.12.000	1.280.139,14	378.210,44	378.210,44	378.210,44
V	Acquisto di servizi da agenzie di lavoro interinale	U.1.03.02.12.001	1.235.929,51	300.000,00	300.000,00	300.000,00
VI	SPESE PER LA FORNITURA DI PRESTAZIONI DI LAVORO TEMPORANEO (LAVORO INTERINALE)	5U110405300	914.961,09	0,00	0,00	0,00
VI	* SPESE PER LA FORNITURA DI PRESTAZIONI DI LAVORO TEMPORANEO (LAVORO INTERINALE) EX ENPALS	5U110405303	237,22	0,00	0,00	0,00
VI	* SPESE PER LA FORNITURA DI PRESTAZIONI DI LAVORO TEMPORANEO (LAVORO INTERINALE) EX INPDAP	5U110405304	20.731,20	0,00	0,00	0,00
VI	*SPESE PER L'ESECUZIONE DI SENTENZE IN MATERIA DI SOMMINISTRAZIONE DI LAVORO	4U110405302	300.000,00	300.000,00	300.000,00	300.000,00
	<b>Totale Livello IV: Lavoro flessibile, quota LSU e acquisto di servizi da agenzie di lavoro interinale</b>		<b>1.235.929,51</b>	<b>300.000,00</b>	<b>300.000,00</b>	<b>300.000,00</b>
V	Collaborazioni coordinate e a progetto	U.1.03.02.12.003	44.209,63	78.210,44	78.210,44	78.210,44
VI	*COMPENSI PER LE COLLABORAZIONI	4U110407301	25.780,44	78.210,44	78.210,44	78.210,44
VI	* COMPENSI PER LE COLLABORAZIONI EX ENPALS	5U110402506	18.429,19	0,00	0,00	0,00
	<b>Totale Livello IV: Lavoro flessibile, quota LSU e acquisto di servizi da agenzie di lavoro interinale</b>		<b>44.209,63</b>	<b>78.210,44</b>	<b>78.210,44</b>	<b>78.210,44</b>
IV	Servizi ausiliari per il funzionamento dell'ente	U.1.03.02.13.000	54.970.421,85	100.926.153,00	96.802.014,00	96.802.014,00
V	Servizi di sorveglianza, custodia e accoglienza	U.1.03.02.13.001	16.892.571,96	47.880.000,00	50.031.100,00	50.031.100,00
VI	SERVIZI DI VIGILANZA EX INPDAP	5U110401419	115.503,51	0,00	0,00	0,00
VI	SERVIZIO DI VIGILANZA LOCALI DELLA SEDE CENTRALE	5U110401406	3.663.486,94	10.630.000,00	10.200.000,00	10.200.000,00
VI	SERVIZIO DI VIGILANZA LOCALI DELLE STRUTTURE PERIFERICHE	5U110401403	12.704.536,54	36.640.000,00	39.373.100,00	39.373.100,00

**Il Segretario**

## PREVENTIVO FINANZIARIO GESTIONALE 2021

Parte II - USCITE						
Livello	Denominazione	Codice	Residui iniziali presunti dell'anno	Previsioni di Competenza Assaiata 2020	Previsioni di competenza Originaria 2021	Previsioni di Cassa Originaria 2021
VI	SPESE DI CUSTODIA PER LOCALI ADIBITI A UFFICI E ALTRE SPESE PER LOCALI DELLE STRUTTURE PERIFERICHE	5U110401401	409.044,97	610.000,00	458.000,00	458.000,00
	<b>Totale Livello IV: Servizi ausiliari per il funzionamento dell'ente</b>		<b>16.892.571,96</b>	<b>47.880.000,00</b>	<b>50.031.100,00</b>	<b>50.031.100,00</b>
V	Servizi di pulizia e lavanderia	U.1.03.02.13.002	21.453.786,74	41.625.000,00	36.695.900,00	36.695.900,00
VI	PULIZIA ORDINARIA E STRAORDINARIA, DISINFESTAZIONE, SMALTIMENTO RIFIUTI TOSSICI E NON DELLA SEDE CENTRALE	5U110401405	5.660.881,91	14.777.000,00	12.305.500,00	12.305.500,00
VI	PULIZIA ORDINARIA E STRAORDINARIA, DISINFESTAZIONE, SMALTIMENTO RIFIUTI TOSSICI E NON DELLE STRUTTURE PERIFERICHE	5U110401402	15.067.087,44	26.800.000,00	24.390.400,00	24.390.400,00
VI	*RAZIONALIZZAZIONE LOGISTICA - PULIZIA ORDINARIA E STRAORDINARIA, DISINFESTAZIONE SMALTIMENTO RIFIUTI TOSSICI E NON DELLE STRUTTURE PERIFERICHE.	5U110401490	73.427,64	48.000,00	0,00	0,00
VI	SERVIZI PULIZIA E IGIENE EX IPOST	5U110401415	59.943,31	0,00	0,00	0,00
VI	SPESE PER SERVIZI DI PULIZIA ED IGIENE LOCALI EX ENPALS	5U110401420	10.352,37	0,00	0,00	0,00
VI	SPESE PER SERVIZI DI PULIZIA ED IGIENE LOCALI EX INPDAP	5U110401418	362.094,07	0,00	0,00	0,00
	<b>Totale Livello IV: Servizi ausiliari per il funzionamento dell'ente</b>		<b>21.453.786,74</b>	<b>41.625.000,00</b>	<b>36.695.900,00</b>	<b>36.695.900,00</b>
V	Trasporti, traslochi e facchinaggio	U.1.03.02.13.003	13.720.316,33	9.781.500,00	9.000.000,00	9.000.000,00
VI	*RAZIONALIZZAZIONE LOGISTICA - SPESE DI FACCHINAGGIO PER LE STRUTTURE PERIFERICHE	5U110401890	176.941,48	31.500,00	0,00	0,00
VI	*RAZIONALIZZAZIONE LOGISTICA - TRASPORTI E SPEDIZIONI VARIE PER LE STRUTTURE PERIFERICHE	5U110401891	94.380,53	60.000,00	0,00	0,00
VI	SPESE DI FACCHINAGGIO PER LA SEDE CENTRALE	5U110401803	3.405.091,72	2.040.000,00	1.568.700,00	1.568.700,00
VI	SPESE DI FACCHINAGGIO PER LE STRUTTURE PERIFERICHE	5U110401801	6.840.976,24	6.541.000,00	5.885.600,00	5.885.600,00
VI	SPESE FACCHINAGGIO EX IPOST	5U110401806	44.421,92	0,00	0,00	0,00
VI	SPESE TRASPORTI E FACCHINAGGIO EX ENPALS	5U110401807	2.633,15	0,00	0,00	0,00
VI	SPESE TRASPORTI E FACCHINAGGIO EX INPDAP	5U110401808	2.099.254,76	0,00	0,00	0,00
VI	TRASPORTI E SPEDIZIONI VARIE PER LE STRUTTURE PERIFERICHE	5U110401802	1.044.474,91	1.019.000,00	1.213.000,00	1.213.000,00

## PREVENTIVO FINANZIARIO GESTIONALE 2021

Parte II - USCITE						
Livello	Denominazione	Codice	Residui Iniziali presunti dell'anno	Previsioni di Competenza Assoluta 2020	Previsioni di competenza Originaria 2021	Previsioni di Cassa Originaria 2021
VI	TRASPORTO MATERIALE VARIO DA E PER SEDE CENTRALE	5U110401804	12.139,62	90.000,00	332.700,00	332.700,00
	<b>Totale Livello IV: Servizi ausiliari per il funzionamento dell'ente</b>		<b>13.720.316,33</b>	<b>9.781.500,00</b>	<b>9.000.000,00</b>	<b>9.000.000,00</b>
V	Stampa e rilegatura	U.1.03.02.13.004	19.161,98	60.639,00	53.000,00	53.000,00
VI	RILEGATURA E ALTRO MATERIALE DI CONSUMO PER LA SEDE CENTRALE	5U110400503	19.108,39	54.639,00	46.000,00	46.000,00
VI	SPESE RELATIVE ALLA STAMPA DELLE CIRCOLARI, ATTI UFFICIALI, BOLLETTINO DEL PERSONALE, BILANCI, RIVISTE E RELATIVI ESTRATTI, ECC.	5U110400601	53,59	6.000,00	7.000,00	7.000,00
	<b>Totale Livello IV: Servizi ausiliari per il funzionamento dell'ente</b>		<b>19.161,98</b>	<b>60.639,00</b>	<b>53.000,00</b>	<b>53.000,00</b>
V	Servizi ausiliari a beneficio del personale	U.1.03.02.13.005	2.652.560,56	1.022.014,00	1.022.014,00	1.022.014,00
VI	Spese per la gestione degli asili nido per i figli dei dipendenti	4U110203001	1.962.056,90	1.022.014,00	1.022.014,00	1.022.014,00
VI	SPESE PER LA GESTIONE DI ASILI-NIDO PER I FIGLI DEI DIPENDENTI	5U110203000	116.194,19	0,00	0,00	0,00
VI	* SPESE PER LA GESTIONE DI ASILI-NIDO PER I FIGLI DEI DIPENDENTI EX INPDAP	5U110203002	574.309,47	0,00	0,00	0,00
	<b>Totale Livello IV: Servizi ausiliari per il funzionamento dell'ente</b>		<b>2.652.560,56</b>	<b>1.022.014,00</b>	<b>1.022.014,00</b>	<b>1.022.014,00</b>
V	Altri servizi ausiliari n.a.c.	U.1.03.02.13.999	232.024,28	557.000,00	0,00	0,00
VI	GUARDIANIA E PRESIDIO IMPIANTI ELEVATORI, CENTRALE TELEFONICA E SISTEMI AUDIOVISIVI SEDE CENTRALE	5U110401407	232.024,28	557.000,00	0,00	0,00
	<b>Totale Livello IV: Servizi ausiliari per il funzionamento dell'ente</b>		<b>232.024,28</b>	<b>557.000,00</b>	<b>0,00</b>	<b>0,00</b>
IV	Servizi amministrativi	U.1.03.02.16.000	60.965.910,68	135.365.000,00	87.594.680,00	87.571.005,57
V	Servizi amministrativi	U.1.03.02.16.000	4.241.870,90	0,00	0,00	0,00
VI	Spese per i servizi in outsourcing finalizzati al recupero di contributi	5U110402100	4.241.870,90	0,00	0,00	0,00
	<b>Totale Livello IV: Servizi amministrativi</b>		<b>4.241.870,90</b>	<b>0,00</b>	<b>0,00</b>	<b>0,00</b>
V	Pubblicazione bandi di gara	U.1.03.02.16.001	271.178,61	467.000,00	467.000,00	467.000,00
VI	BANDI CONNESSI ALLA VENDITA DI IMMOBILI DI TERZI PER RECUPERO CREDITI	5U110403806	5.632,22	10.000,00	0,00	0,00

## PREVENTIVO FINANZIARIO GESTIONALE 2021

Parte II - USCITE						
Livello	Denominazione	Codice	Residui Iniziali presunti dell'anno	Previsioni di Competenza Assestata 2020	Previsioni di competenza Originarie 2021	Previsioni di Cassa Originarie 2021
VI	BANDI DELLE GARE PER L'ACQUISIZIONE DI BENI MOBILI E SERVIZI O	5U110403603	19.613,98	22.000,00	81.000,00	81.000,00
VI	BANDI DELLE GARE PER L'ACQUISIZIONE DI BENI MOBILI E SERVIZI O	5U110403604	170.600,34	331.000,00	366.000,00	366.000,00
VI	BANDI PER IL REPERIMENTO LOCALI IN AFFITTO DA ADIBIRE A UFFICI	5U110403601	13.230,67	74.000,00	20.000,00	20.000,00
VI	BANDI PER LE GARE PER L'EFFETTUAZIONE DEI LAVORI AGLI STABILI	5U110403605	2.425,00	30.000,00	0,00	0,00
VI	SPESE PER PUBBLICAZIONI DI LEGGE SU GAZZETTE UFFICIALI E QUOTIDIANI EX INPDAP	5U110403611	59.476,60	0,00	0,00	0,00
	<b>Totale Livello IV: Servizi amministrativi</b>		<b>271.178,81</b>	<b>467.000,00</b>	<b>467.000,00</b>	<b>467.000,00</b>
V	Spese postali	U.1.03.02.16.002	9.734.279,81	8.718.000,00	8.750.000,00	8.750.000,00
VI	Oneri per la posta, servizi postali e corrispondenza	8U110407001	95.997,26	0,00	0,00	0,00
VI	POSTA ELETTRONICA	5U110401102	270.833,36	0,00	0,00	0,00
VI	POSTA, TELEGRAFO, TRASPORTO, CORRISPONDENZA RIGUARDANTI MOVIMENTI VERSO L'ESTERNO DELL'ISTITUTO	5U110401101	9.120.162,11	8.718.000,00	8.750.000,00	8.750.000,00
VI	SPESE PER SPEDIZIONI POSTALI E TELEFONICHE EX INPDAP	5U110401112	214.662,53	0,00	0,00	0,00
VI	SPESE POSTALI, TELEGR. E TELEF. EX IPOST	5U110401111	32.624,55	0,00	0,00	0,00
	<b>Totale Livello IV: Servizi amministrativi</b>		<b>9.734.279,81</b>	<b>8.718.000,00</b>	<b>8.750.000,00</b>	<b>8.750.000,00</b>
V	Spese notarili	U.1.03.02.16.004	276.204,23	415.000,00	210.000,00	295.601,88
VI	*SPESE NOTARILI DERIVANTI DALLA CANCELLAZIONE DELL'IPOTECA RELATIVA AI MUTUI AGLI ISCRITTI	3U121003002	0,00	30.000,00	30.000,00	15.000,00
VI	*SPESE NOTARILI DERIVANTI DALLA RINEGOZIAZIONE DEI MUTUI	3U121003006	114.188,43	135.000,00	0,00	112.243,95
VI	*SPESE NOTARILI DERIVANTI DA SURROGHE DI MUTUI IPOTECARI	3U121003001	162.015,80	250.000,00	180.000,00	168.357,93
	<b>Totale Livello IV: Servizi amministrativi</b>		<b>276.204,23</b>	<b>415.000,00</b>	<b>210.000,00</b>	<b>295.601,88</b>
V	Altre spese per servizi amministrativi	U.1.03.02.16.999	46.442.376,93	125.755.000,00	78.167.680,00	78.058.403,69

## PREVENTIVO FINANZIARIO GESTIONALE 2021

Parte II - USCITE						
Livello	Denominazione	Codice	Residui Iniziali presunti dell'anno	Previsioni di Competenza Assettata 2020	Previsioni di competenza Originarie 2021	Previsioni di Cassa Originarie 2021
VI	COMPENSI AD AGENZIE ESTERNE E STUDI PROFESSIONALI PER VISURE E CERTIFICATI IPOCATASTALI PER L'ESECUZIONI IMMOBILIARI E PER ALTRI ACCERTAMENTI PER RECUPERO DI CREDITI CONTRIBUTIVI O INDEBITE PRESTAZIONI	5U110403007	6.326,27	80.000,00	50.000,00	50.000,00
VI	COMPENSI ED ONERI PER LA GESTIONE DEGLI IMMOBILI EX CPDEL -GESTIONE IPR	8U110404549	0,00	130.000,00	250.000,00	160.000,00
VI	COMPENSI ED ONERI PER LA GESTIONE DEGLI IMMOBILI EX CPI - GESTIONE IPO	8U110404581	0,00	4.000,00	4.000,00	2.000,00
VI	COMPENSI ED ONERI PER LA GESTIONE DEGLI IMMOBILI EX CPS - GESTIONE IPQ	8U110404559	0,00	10.000,00	20.000,00	10.000,00
VI	COMPENSI ED ONERI PER LA GESTIONE DEGLI IMMOBILI EX ENAM - GESTIONE IPA	8U110404551	0,00	3.000,00	5.000,00	3.000,00
VI	COMPENSI ED ONERI PER LA GESTIONE DEGLI IMMOBILI EX ENPALS - GESTIONE IPZ	8U110404547	0,00	6.000,00	11.000,00	8.000,00
VI	COMPENSI ED ONERI PER LA GESTIONE DEGLI IMMOBILI EX ENPAS -GESTIONE IPH	8U110404553	0,00	210.000,00	380.000,00	280.000,00
VI	COMPENSI ED ONERI PER LA GESTIONE DEGLI IMMOBILI EX ENPDEP - GESTIONE IPN	8U110404557	0,00	1.000,00	1.000,00	1.000,00
VI	COMPENSI ED ONERI PER LA GESTIONE DEGLI IMMOBILI EX INADEL - GESTIONE IPL	8U110404555	0,00	50.000,00	90.000,00	50.000,00
VI	COMPENSI ONORARI PER LA GESTIONE DEGLI IMMOBILI EX SCAU - GESTIONE GPO	8U110404545	78.690,79	250.000,00	230.000,00	238.690,79
VI	COMPENSI PER LA GESTIONE DEL PATRIMONIO IMMOBILIARE DA REDDITO DELLA GESTIONE ASSICURATIVA A RIPARTIZIONE EX IPOST (IPP)	8U110404509	117.032,47	230.000,00	210.000,00	207.032,47
VI	COMPENSI PER LA GESTIONE DEL PATRIMONIO IMMOBILIARE DA REDDITO DELLA GESTIONE ASSISTENZA (IPU)	8U110404511	5.376,15	55.000,00	30.000,00	30.376,15
VI	COMPENSI PER LA GESTIONE DEL PATRIMONIO IMMOBILIARE DA REDDITO DELLA GESTIONE MUTUALITA' (IPT)	8U110404510	5.086,00	60.000,00	30.000,00	30.086,00
VI	COMPENSI PER LA GESTIONE DEL PATRIMONIO IMMOBILIARE DA REDDITO EX INPDAP	5U110404512	3.097.552,51	0,00	0,00	0,00
VI	COMPENSI PER LA GESTIONE DEL PATRIMONIO IMMOBILIARE DEL FONDO DI PREVIDENZA E ASSISTENZA DEGLI SPEDIZIONIERI DOGANALI	8U110404508	83.458,34	210.000,00	180.000,00	193.458,34
VI	COMPENSI PER LA GESTIONE DEL PATRIMONIO IMMOBILIARE EX SPORTASS	8U110404508	37.465,54	145.000,00	110.000,00	117.465,54

## PREVENTIVO FINANZIARIO GESTIONALE 2021

Parte II - USCITE						
Livello	Denominazione	Codice	Residui Iniziali presunti dall'anno	Previsioni di Competenza Assestata 2020	Previsioni di competenza Originale 2021	Previsioni di Cassa Originaria 2021
VI	COMPENSI RELATIVI AGLI INTERVENTI ORDINARI E STRAORDINARI INDIFFERIBILI AGLI IMMOBILI DA REDDITO DEL FONDO P.L.D. (EX FONDO TRASPORTI)	8U110404503	35.265,93	165.000,00	140.000,00	130.265,93
VI	COMPENSI RELATIVI AGLI INTERVENTI ORDINARI E STRAORDINARI INDIFFERIBILI AGLI IMMOBILI DA REDDITO DELLA GESTIONE DEGLI INVESTIMENTI UNITARI	8U110404501	620.049,51	1.220.000,00	1.180.000,00	1.300.049,51
VI	COMPENSI RELATIVI AGLI INTERVENTI ORDINARI E STRAORDINARI INDIFFERIBILI A IMMOBILI DA REDDITO DELLA GESTIONE DELLE PRESTAZIONI TEMPORANEE (EX TBC)	8U110404504	88.972,85	260.000,00	220.000,00	229.972,85
VI	COMPENSO PER LA GESTIONE DEL PATRIMONIO NON CARTOLARIZZATO EX INPDAI	8U110404507	695.962,02	1.100.000,00	1.050.000,00	1.145.962,02
VI	FONDO PENSIONI LAVORATORI DIPENDENTI (EX INPDAI) STABILI NON CARTOLARIZZATI ALTRE SPESE	5U110402603	3.518,01	0,00	0,00	0,00
VI	IMPOSTE E TRIBUTI DEL FONDO PREVIDENZIALE E ASSISTENZIALE DEGLI SPEDIZIONIERI DOGANALI - GESTIONE IPG	8U110404530	17.169,20	20.000,00	20.000,00	22.169,20
VI	IMPOSTE E TRIBUTI DELLA GESTIONE ASSISTENZA EX IPOST - GESTIONE IPU	8U110404542	772,00	15.000,00	15.000,00	15.000,00
VI	IMPOSTE E TRIBUTI DELLA GESTIONE DEGLI INVESTIMENTI UNITARI- GESTIONE IPC	8U110404515	50.317,45	100.000,00	100.000,00	100.317,45
VI	IMPOSTE E TRIBUTI DELLA GESTIONE EX INPDAI - GESTIONE IPY	8U110404513	66.472,01	150.000,00	130.000,00	136.472,01
VI	IMPOSTE E TRIBUTI DELLA GESTIONE EX IPOST - GESTIONE IPP	8U110404538	18.224,19	30.000,00	30.000,00	33.224,19
VI	IMPOSTE E TRIBUTI DELLA GESTIONE EX SPORTASS - GESTIONE GPU	8U110404533	22.633,13	30.000,00	30.000,00	32.633,13
VI	IMPOSTE E TRIBUTI DELLA GESTIONE MUTUALITA' EX IPOST - GESTIONE IPT	8U110404539	1.000,00	2.000,00	2.000,00	2.000,00
VI	IMPOSTE E TRIBUTI DELLA GESTIONE PER IL PERSONALE ADDETTO AI PUBBLICI SERVIZI DI TRASPORTO - GESTIONE IPE	8U110404521	9.790,00	10.000,00	10.000,00	10.790,00
VI	IMPOSTE E TRIBUTI DELLA GESTIONE PER LE PRESTAZIONI ECONOMICHE PER LA TUBERCOLOSI - GESTIONE IPF	8U110404524	10.124,45	20.000,00	20.000,00	20.124,45
VI	MANUTENZIONE ORDINARIA STABILI DELLA GESTIONE DEGLI INVESTIMENTI UNITARI	5U110402701	1.388,30	0,00	0,00	0,00
VI	MANUTENZIONE STRAORDINARIA E ADATTAMENTO STABILI DELLA GESTIONE DEGLI INVESTIMENTI UNITARI	5U110402702	587,89	0,00	0,00	0,00
VI	ONERI CONDOMINIALI E UTENZE IMMOBILI EX INPDAI	8U110404512	540.789,09	1.300.000,00	1.200.000,00	1.290.789,09

## PREVENTIVO FINANZIARIO GESTIONALE 2021

Parte II - USCITE						
Livello	Denominazione	Codice	Residui iniziali presunti dell'anno	Previsioni di Competenza Assestato 2020	Previsioni di competenza Originaria 2021	Previsioni di Cassa Originaria 2021
VI	ONERI E/O SPESE LEGALI DEL FONDO PREVIDENZIALE E ASSISTENZIALE DEGLI SPEDIZIONIERI DOGANALI - GESTIONE IPG	8U110404531	0,00	15.000,00	15.000,00	15.000,00
VI	ONERI E/O SPESE LEGALI DELLA GESTIONE ASSISTENZA EX IPOST -GESTIONE IPU	8U110404543	0,00	1.000,00	1.000,00	1.000,00
VI	ONERI E/O SPESE LEGALI DELLA GESTIONE DEGLI INVESTIMENTI UNITARI - GESTIONE IPC	8U110404518	100.000,00	150.000,00	150.000,00	150.000,00
VI	ONERI E/O SPESE LEGALI DELLA GESTIONE EX INPDAL - GESTIONE IPY	8U110404514	125.790,98	100.000,00	100.000,00	125.790,98
VI	ONERI E/O SPESE LEGALI DELLA GESTIONE EX IPOST - GESTIONE IPP	8U110404537	20.000,00	30.000,00	30.000,00	20.000,00
VI	ONERI E/O SPESE LEGALI DELLA GESTIONE EX SPORTASS - GESTIONE GPU	8U110404534	0,00	20.000,00	20.000,00	20.000,00
VI	ONERI E/O SPESE LEGALI DELLA GESTIONE MUTUALITA' EX IPOST -GESTIONE IPT	8U110404540	0,00	1.000,00	1.000,00	1.000,00
VI	ONERI E/O SPESE LEGALI DELLA GESTIONE PER IL PERSONALE ADDETTO AI PUBBLICI SERVIZI DI TRASPORTO - GESTIONE IPE	8U110404522	0,00	2.000,00	2.000,00	1.000,00
VI	ONERI E/O SPESE LEGALI DELLA GESTIONE PER LE PRESTAZIONI ECONOMICHE PER LA TUBERCOLOSI - GESTIONE IPF	8U110404525	0,00	10.000,00	10.000,00	10.000,00
VI	* ONERI PER LA GESTIONE DELL'ARCHIVIO UNICO CENTRALIZZATO	5U110406901	5.773.078,41	20.000.000,00	18.000.000,00	18.000.000,00
VI	SPESE CONDOMINIALI IMMOBILI DA REDDITO PROPRIETA' EX INPDAP	5U110402809	17.114,42	0,00	0,00	0,00
VI	SPESE CONDUZIONE IMMOBILI PER RESIDUI EX IPOST	5U110402605	20.000,00	0,00	0,00	0,00
VI	SPESE DI MANUTENZIONE ORDINARIA DEGLI STABILI DELLA GESTIONE DEGLI INVESTIMENTI UNITARI	8U110402701	4.959,49	200.000,00	50.000,00	53.959,49
VI	SPESE DI MANUTENZIONE ORDINARIA DEGLI STABILI DI PROPRIETA'DELLA CASSA PENSIONI SANITARI EX INPDAP	8U110402712	20.027,40	40.000,00	0,00	27,40
VI	SPESE DI MANUTENZIONE ORDINARIA DEGLI STABILI DI PROPRIETA'DELLA CASSA PER LE PENSIONI AGLI INSEGNANTI DI ASILO E DI SCUOLE ELEMENTARI EX INPDAP	8U110402713	0,00	20.000,00	0,00	0,00
VI	SPESE DI MANUTENZIONE ORDINARIA DEGLI STABILI DI PROPRIETA'DELLA GESTIONE CPDEL EX INPDAP	8U110402706	31.580,82	170.000,00	70.000,00	71.580,62
VI	SPESE DI MANUTENZIONE ORDINARIA DEGLI STABILI DI PROPRIETA'DELLA GESTIONE ENPAS EX INPDAP	8U110402708	501.391,41	520.000,00	190.000,00	291.391,41

  
Il Segretario

Gestionale - Pagina 88

## PREVENTIVO FINANZIARIO GESTIONALE 2021

Parte II - USCITE						
Livello	Denominazione	Codice	Residui iniziali presunti dell'anno	Previsioni di Competenza Assestata 2020	Previsioni di competenza Originarie 2021	Previsioni di Cassa Originarie 2021
VI	SPESE DI MANUTENZIONE ORDINARIA DEGLI STABILI DI PROPRIETA'DELLA GESTIONE ENPDEP EX INPDAP	8U110402711	0,00	20.000,00	0,00	0,00
VI	SPESE DI MANUTENZIONE ORDINARIA DEGLI STABILI DI PROPRIETA'DELLA GESTIONE EX ENAM	8U110402707	6.358,27	20.000,00	0,00	358,27
VI	SPESE DI MANUTENZIONE ORDINARIA DEGLI STABILI DI PROPRIETA'DELLA GESTIONE INADEL EX INPDAP	8U110402710	141.402,23	260.000,00	70.000,00	111.402,23
VI	SPESE DI MANUTENZIONE ORDINARIA DEGLI STABILI DI PROPRIETA'DELLA GESTIONE LAVORATORI DELLO SPETTACOLO EX ENPALS	8U110402705	5.244,40	100.000,00	20.000,00	22.244,40
VI	*SPESE PER CONCORSI	4U110400801	166.357,76	1.400.000,00	1.400.000,00	1.400.000,00
VI	SPESE PER CONCORSI	5U110400800	13.164,68	0,00	0,00	0,00
VI	* SPESE PER IL SERVIZIO DEGLI OPERATORI, DI MANUTENZIONE E DI SVILUPPO	5U110406701	29.100.516,92	88.000.000,00	43.585.780,00	43.585.780,00
VI	*SPESE PER IL SERVIZIO DI BOLLETTAZIONE E RISCOSSIONE, MEDIANTE MODELLO F24, DEI CANONI DI AFFITTO DEGLI STABILI DA REDDITO EX INPDAP, SVOLTO DALL'AGENZIA DELLE ENTRATE	8U110406801	87.456,66	60.000,00	20.000,00	87.456,66
VI	*SPESE PER IL SERVIZIO DI RISCOSSIONE COATTIVA DEI CANONI DI LOCAZIONE DEGLI STABILI DA REDDITO EX INPDAP, SVOLTO DAGLI AGENTI DELLA RISCOSSIONE - GESTIONE IPH (EX ENPAS)	8U110406805	0,00	5.000,00	5.000,00	5.000,00
VI	* SPESE PER IL TRAFFICO TELEFONICO	5U110406702	2.454.262,40	1.500.000,00	1.500.000,00	1.500.000,00
VI	SPESE PER I SERVIZI DI ARCHIVIAZIONE EX D.LGS 42/2004	5U110402800	59.737,87	1.000.000,00	716.900,00	718.900,00
VI	SPESE PER LA CONDUZIONE E LA VENDITA DEGLI STABILI DELLA GESTIONE DEGLI INVESTIMENTI PATRIMONIALI UNITARI (IPC)	8U110402601	65.394,49	400.000,00	200.000,00	205.394,49
VI	SPESE PER LA CONDUZIONE E LA VENDITA DEGLI STABILI DELLA GESTIONE PER GLI INVESTIMENTI PATRIMONIALI DEL FONDO PENSIONI LAVORATORI DELLO SPETTACOLO (IPZ)	8U110402609	33.998,42	100.000,00	20.000,00	23.998,42
VI	SPESE PER LA CONDUZIONE E LA VENDITA DEGLI STABILI DELLA GESTIONE PER GLI INVESTIMENTI PATRIMONIALI DELLA CASSA PER LE PENSIONI AGLI INSEGNANTI DI ASILO E DI SCUOLE ELEMENTARI PARIFICATE - CPI (IPO)	8U110402617	0,00	20.000,00	0,00	0,00
VI	SPESE PER LA CONDUZIONE E LA VENDITA DEGLI STABILI DELLA GESTIONE PER GLI INVESTIMENTI PATRIMONIALI DELLA CASSA PER LE PENSIONI AI DIPENDENTI DEGLI ENTI LOCALI - CPDEL (IPR)	8U110402610	313.622,54	510.000,00	150.000,00	263.622,54

## PREVENTIVO FINANZIARIO GESTIONALE 2021

Parte II - USCITE						
Livello	Denominazione	Codice	Residui iniziali presunti dell'anno	Previsioni di Competenza Assestate 2020	Previsioni di competenza Originarie 2021	Previsioni di Cassa Originarie 2021
VI	SPESE PER LA CONDUZIONE E LA VENDITA DEGLI STABILI DELLA GESTIONE PER GLI INVESTIMENTI PATRIMONIALI DELLA CASSA PER LE PENSIONI AI SANITARI - CPS (IPQ)	8U110402616	0,00	30.000,00	0,00	0,00
VI	SPESE PER LA CONDUZIONE E LA VENDITA DEGLI STABILI DELLA GESTIONE PER GLI INVESTIMENTI PATRIMONIALI DELLA GESTIONE PER IL TRATTAMENTO DI FINE SERVIZIO AI DIPENDENTI DEGLI ENTI LOCALI - INADEL (IPL)	8U110402614	104.396,62	280.000,00	200.000,00	204.396,62
VI	SPESE PER LA CONDUZIONE E LA VENDITA DEGLI STABILI DELLA GESTIONE PER GLI INVESTIMENTI PATRIMONIALI DELLA GESTIONE PER IL TRATTAMENTO DI FINE SERVIZIO AL PERSONALE DIPENDENTE DALLE AMMINISTRAZIONI STATALI - ENPAS (IPH)	8U110402612	313.669,47	800.000,00	310.000,00	323.669,47
VI	SPESE PER LA CONDUZIONE E LA VENDITA DEGLI STABILI DELLA GESTIONE PER GLI INVESTIMENTI PATRIMONIALI DELLA GESTIONE PER LA PREVIDENZA AL PERSONALE DIPENDENTE DAGLI ENTI DI DIRITTO PUBBLICO - ENPDEP (IPN)	8U110402615	0,00	20.000,00	0,00	0,00
VI	SPESE PER LA CONDUZIONE E LA VENDITA DEGLI STABILI DELLA GESTIONE PER GLI INVESTIMENTI PATRIMONIALI DELLA GESTIONE PER L'ASSISTENZA MAGISTRALE - ENAM (IPA)	8U110402611	701,89	20.000,00	20.000,00	20.000,00
VI	SPESE PER L'ACQUISIZIONE DEL PARERE DI CONGRUITA' ECONOMICA DELL'AGENZIA DEL DEMANIO IN RELAZIONE AI CANONI DI LOCAZIONE	5U121003701	6.876,57	5.000,00	5.000,00	5.000,00
VI	Spese per la gestione dell'archivio unico centralizzato	8U110406901	7.738,34	0,00	0,00	0,00
VI	*SPESE PER LA RISCOSSIONE COATTIVA DEI CANONI DI LOCAZIONE, ANCHE A SEGUITO DI SENTENZA DEGLI STABILI DA REDDITO EX INPDAP, SVOLTO DAGLI AGENTI DELLA RISCOSSIONE - GESTIONE IPL	8U110406602	13.973,36	45.000,00	30.000,00	33.973,36
VI	*SPESE PER LA RISCOSSIONE COATTIVA DEI CREDITI DERIVANTI DAL MANCATO PAGAMENTO DELLE QUOTE DI AMMORTAMENTO DEI MUTUI CONCESSI DALLA GESTIONE PUBBLICA ALLE COOPERATIVE EDILIZIE E AD ALTRI ENTI, SVOLTO DAGLI AGENTI DELLA RISCOSSIONE - GESTIONE IPQ	8U110406804	0,00	5.000,00	5.000,00	5.000,00
VI	*SPESE PER LA RISCOSSIONE COATTIVA DEI CREDITI DERIVANTI DAL MANCATO PAGAMENTO DELLE QUOTE DI AMMORTAMENTO DEI MUTUI CONCESSI DALLA GESTIONE PUBBLICA ALLE COOPERATIVE EDILIZIE E AD ALTRI ENTI, SVOLTO DAGLI AGENTI DELLA RISCOSSIONE - GESTIONE IPR	8U110406803	0,00	5.000,00	10.000,00	10.000,00
VI	*SPESE PER LA VALUTAZIONE DEL PATRIMONIO IMMOBILIARE DA REDDITO DA DISMETTERE - GESTIONE GPO	8U110404806	0,00	44.600,00	65.000,00	65.000,00
VI	*SPESE PER LA VALUTAZIONE DEL PATRIMONIO IMMOBILIARE DA REDDITO DA DISMETTERE - GESTIONE GPU	8U110404807	0,00	1.800,00	5.000,00	5.000,00

**IL Segretario**

## PREVENTIVO FINANZIARIO GESTIONALE 2021

Parte II - USCITE						
Livello	Denominazione	Codice	Residui Iniziali presunti dell'anno	Previsioni di Competenza Assoluta 2020	Previsioni di competenza Originaria 2021	Previsioni di Cassa Originarie 2021
VI	*SPESE PER LA VALUTAZIONE DEL PATRIMONIO IMMOBILIARE DA REDDITO DA DISMETTERE - GESTIONE IPA	8U110404819	0,00	1.200,00	3.000,00	3.000,00
VI	*SPESE PER LA VALUTAZIONE DEL PATRIMONIO IMMOBILIARE DA REDDITO DA DISMETTERE - GESTIONE IPC	8U110404801	5.508,00	54.000,00	85.000,00	70.508,00
VI	*SPESE PER LA VALUTAZIONE DEL PATRIMONIO IMMOBILIARE DA REDDITO DA DISMETTERE - GESTIONE IPD	8U110404802	0,00	1.800,00	5.000,00	5.000,00
VI	*SPESE PER LA VALUTAZIONE DEL PATRIMONIO IMMOBILIARE DA REDDITO DA DISMETTERE - GESTIONE IPE	8U110404803	0,00	2.400,00	6.000,00	6.000,00
VI	*SPESE PER LA VALUTAZIONE DEL PATRIMONIO IMMOBILIARE DA REDDITO DA DISMETTERE - GESTIONE IPF	8U110404804	0,00	9.000,00	24.000,00	24.000,00
VI	*SPESE PER LA VALUTAZIONE DEL PATRIMONIO IMMOBILIARE DA REDDITO DA DISMETTERE - GESTIONE IPG	8U110404808	0,00	4.800,00	13.000,00	13.000,00
VI	*SPESE PER LA VALUTAZIONE DEL PATRIMONIO IMMOBILIARE DA REDDITO DA DISMETTERE - GESTIONE IPH	8U110404813	0,00	6.000,00	15.000,00	15.000,00
VI	*SPESE PER LA VALUTAZIONE DEL PATRIMONIO IMMOBILIARE DA REDDITO DA DISMETTERE - GESTIONE IPI	8U110404805	0,00	1.200,00	3.000,00	3.000,00
VI	*SPESE PER LA VALUTAZIONE DEL PATRIMONIO IMMOBILIARE DA REDDITO DA DISMETTERE - GESTIONE IPL	8U110404814	0,00	6.000,00	15.000,00	15.000,00
VI	*SPESE PER LA VALUTAZIONE DEL PATRIMONIO IMMOBILIARE DA REDDITO DA DISMETTERE - GESTIONE IPN	8U110404815	0,00	1.800,00	5.000,00	5.000,00
VI	*SPESE PER LA VALUTAZIONE DEL PATRIMONIO IMMOBILIARE DA REDDITO DA DISMETTERE - GESTIONE IPO	8U110404817	0,00	1.800,00	5.000,00	5.000,00
VI	*SPESE PER LA VALUTAZIONE DEL PATRIMONIO IMMOBILIARE DA REDDITO DA DISMETTERE - GESTIONE IPP	8U110404810	0,00	7.200,00	20.000,00	20.000,00
VI	*SPESE PER LA VALUTAZIONE DEL PATRIMONIO IMMOBILIARE DA REDDITO DA DISMETTERE - GESTIONE IPQ	8U110404818	0,00	3.600,00	10.000,00	10.000,00
VI	*SPESE PER LA VALUTAZIONE DEL PATRIMONIO IMMOBILIARE DA REDDITO DA DISMETTERE - GESTIONE IPR	8U110404816	0,00	9.600,00	26.000,00	26.000,00
VI	*SPESE PER LA VALUTAZIONE DEL PATRIMONIO IMMOBILIARE DA REDDITO DA DISMETTERE - GESTIONE IPT	8U110404811	0,00	1.800,00	5.000,00	5.000,00
VI	*SPESE PER LA VALUTAZIONE DEL PATRIMONIO IMMOBILIARE DA REDDITO DA DISMETTERE - GESTIONE IPU	6U110404812	0,00	1.800,00	5.000,00	5.000,00

## PREVENTIVO FINANZIARIO GESTIONALE 2021

Parte II - USCITE						
Livello	Denominazione	Codice	Residui Iniziali presunti dell'anno	Previsioni di competenza Assestata 2020	Previsioni di competenza Originaria 2021	Previsioni di Cassa Originaria 2021
VI	*SPESE PER LA VALUTAZIONE DEL PATRIMONIO IMMOBILIARE DA REDDITO DA DISMETTERE - GESTIONE IPY	8U110404809	87.507,30	38.400,00	102.000,00	189.507,30
VI	*SPESE PER LA VALUTAZIONE DEL PATRIMONIO IMMOBILIARE DA REDDITO DA DISMETTERE - GESTIONE IPZ	8U110404820	0,00	1.200,00	3.000,00	3.000,00
VI	*SPESE PER SERVIZI DI SUPPORTO AI PROGETTI EUROPEI E INTERNAZIONALI	8U110407401	125.000,00	60.000,00	60.000,00	60.000,00
VI	SPESE VARIE DI GESTIONE DEL FONDO PREVIDENZIALE E ASSISTENZIALE DEGLI SPEDIZIONIERI DOGANALI - GESTIONE IPG	8U110404532	72.575,76	260.000,00	230.000,00	242.575,76
VI	SPESE VARIE DI GESTIONE DELLA GESTIONE ASSISTENZA EX IPOST - GESTIONE IPU	8U110404544	9.474,13	20.000,00	20.000,00	20.474,13
VI	SPESE VARIE DI GESTIONE DELLA GESTIONE DEGLI INVESTIMENTI UNITARI - GESTIONE IPC	8U110404517	729.272,95	2.000.000,00	1.890.000,00	1.919.272,95
VI	SPESE VARIE DI GESTIONE DELLA GESTIONE EX IPOST - GESTIONE IPP	8U110404538	184.810,22	450.000,00	448.000,00	462.810,22
VI	SPESE VARIE DI GESTIONE DELLA GESTIONE EX SPORTASS - GESTIONE GPU	8U110404535	28.912,85	180.000,00	150.000,00	153.912,85
VI	SPESE VARIE DI GESTIONE DELLA GESTIONE MUTUALITA' EX IPOST - GESTIONE IPT	8U110404541	15.000,00	15.000,00	15.000,00	10.000,00
VI	SPESE VARIE DI GESTIONE DELLA GESTIONE PER IL PERSONALE ADDETTO AI PUBBLICI SERVIZI DI TRASPORTO - GESTIONE IPE	8U110404523	14.190,24	100.000,00	100.000,00	99.190,24
VI	SPESE VARIE DI GESTIONE DELLA GESTIONE PER LE PRESTAZIONI ECONOMICHE PER LA TUBERCOLOSI - GESTIONE IPF	8U110404526	16.346,76	50.000,00	50.000,00	51.346,76
VI	SPESE VARIE PER LA GESTIONE DEGLI IMMOBILI EX CPDEL - GESTIONE IPR	8U110404550	0,00	200.000,00	700.000,00	450.000,00
VI	SPESE VARIE PER LA GESTIONE DEGLI IMMOBILI EX CPI - GESTIONE IPO	8U110404562	0,00	5.000,00	30.000,00	20.000,00
VI	SPESE VARIE PER LA GESTIONE DEGLI IMMOBILI EX CPS - GESTIONE IPQ	8U110404560	0,00	20.000,00	50.000,00	30.000,00
VI	SPESE VARIE PER LA GESTIONE DEGLI IMMOBILI EX ENAM - GESTIONE IPA	8U110404552	0,00	10.000,00	30.000,00	20.000,00
VI	SPESE VARIE PER LA GESTIONE DEGLI IMMOBILI EX ENPALS - GESTIONE IPZ	8U110404548	0,00	20.000,00	100.000,00	60.000,00
VI	SPESE VARIE PER LA GESTIONE DEGLI IMMOBILI EX ENPAS - GESTIONE IPH	8U110404554	0,00	320.000,00	900.000,00	600.000,00
VI	SPESE VARIE PER LA GESTIONE DEGLI IMMOBILI EX ENPDEP - GESTIONE IPN	8U110404558	0,00	5.000,00	30.000,00	20.000,00
VI	SPESE VARIE PER LA GESTIONE DEGLI IMMOBILI EX INADEL - GESTIONE IPL	8U110404556	0,00	80.000,00	300.000,00	200.000,00

## PREVENTIVO FINANZIARIO GESTIONALE 2021

Parte II - USCITE						
Livello	Denominazione	Codice	Residui iniziali presunti dell'anno	Previsioni di Competenza Assestata 2020	Previsioni di competenza Originarie 2021	Previsioni di Cassa Originarie 2021
VI	SPESE VARIE PER LA GESTIONE DEGLI IMMOBILI EX SCAU	8U110404546	29.959,00	30.000,00	30.000,00	30.000,00
	<b>Totale Livello IV: Servizi amministrativi</b>		<b>46.442.376,93</b>	<b>125.755.000,00</b>	<b>78.167.680,00</b>	<b>78.058.403,69</b>
IV	Servizi finanziari	U.1.03.02.17.000	0,00	922.689,61	900.000,00	900.000,00
V	Commissioni per servizi finanziari	U.1.03.02.17.001	0,00	922.689,61	900.000,00	900.000,00
VI	SPESE BANCARIE E SPESE PER TENUTA CONTO	8U121002304	0,00	250.000,00	250.000,00	250.000,00
VI	Spese per i servizi svolti dagli uffici dei conti correnti postali	8U121002303	0,00	300.000,00	300.000,00	300.000,00
VI	Spese sostenute dalle banche a seguito di pignoramenti presso terzi	8U121002305	0,00	372.669,61	350.000,00	350.000,00
	<b>Totale Livello IV: Servizi finanziari</b>		<b>0,00</b>	<b>922.689,61</b>	<b>900.000,00</b>	<b>900.000,00</b>
IV	Servizi sanitari	U.1.03.02.18.000	305.354,57	450.000,00	450.000,00	450.000,00
V	Spese per accertamenti sanitari resi necessari dall'attività lavorativa	U.1.03.02.18.001	305.354,57	450.000,00	450.000,00	450.000,00
VI	A PENSIONATI EX IPOST	5U110401906	84,90	0,00	0,00	0,00
VI	COMPENSI A ENTI OSPEDALIERI E CLINICHE, AI MEDICI SPECIALISTI ESTERNI, AI LABORATORI DI ANALISI	5U110401901	80.606,97	100.000,00	100.000,00	100.000,00
VI	COMPENSI AI MEDICI LIBERI PROFESSIONISTI CON INCARICO A CAPITOLATO E CONNESSI ONERI PREVIDENZIALI	5U110401902	91.641,48	100.000,00	100.000,00	100.000,00
VI	COMPENSI AI MEDICI LIBERI PROFESSIONISTI CON INCARICO A CAPITOLATO E CONNESSI ONERI PREVIDENZIALI EX INPDAP	5U110401907	185,91	50.000,00	50.000,00	50.000,00
VI	COMPENSI PER VISITE MEDICO-FISCALI AI DIPENDENTI, ONORARI AI COMPONENTI I COLLEGI MEDICI PREVISTI DAL VIGENTE REGOLAMENTO ORGANICO DEL PERSONALE, COMPENSI AI MEDICI PER ACCERTAMENTI SANITARI RELATIVI ALLA PREVENZIONE DEI RISCHI DELL'AMBIENTE DI LAVORO	5U110403009	1.467,35	0,00	0,00	0,00
VI	ONERI DEL CENTRO MEDICO LEGALE POLISPECIALISTICI	5U110401904	0,00	50.000,00	50.000,00	50.000,00
VI	RIMBORSO SPESE DI VIAGGIO E DIARIE AGLI ASSISTITI	5U110401903	0,00	50.000,00	50.000,00	50.000,00
VI	SPESE PER ACCERTAMENTI SANITARI EFFETTUATI DA ISTITUZIONI ESTERE	5U110401905	0,55	50.000,00	50.000,00	50.000,00
VI	Spese per visite mediche fiscali ai dipendenti	4U110406301	129.222,23	50.000,00	50.000,00	50.000,00

## PREVENTIVO FINANZIARIO GESTIONALE 2021

Parte II - USCITE						
Livello	Denominazione	Codice	Residui finali prelevati dall'anno	Previsioni di Competenza Assestato 2020	Previsioni di competenza Originarie 2021	Previsioni di Cassa Originarie 2021
VI	SPESE PER VISITE MEDICO - FISCALI AI DIPENDENTI	5U110406300	2.145,18	0,00	0,00	0,00
	<b>Totale Livello IV: Servizi sanitari</b>		<b>305.354,57</b>	<b>450.000,00</b>	<b>450.000,00</b>	<b>450.000,00</b>
IV	<b>Servizi Informatici e di telecomunicazioni</b>	<b>U.1.03.02.19.000</b>	<b>203.502.579,93</b>	<b>257.331.800,00</b>	<b>332.780.000,00</b>	<b>332.780.000,00</b>
V	Gestione e manutenzione applicazioni	U.1.03.02.19.001	102.029.531,37	151.168.056,00	189.448.945,73	189.448.945,73
VI	ASSISTENZA TECNICO SPECIALISTICA, MANUTENZIONE SOFTWARE E ALTRI SERVIZI INFORMATICI	5U110405000	50.991.225,92	96.168.056,00	97.948.945,73	97.948.945,73
VI	*SPESE PER L'ACQUISTO DI SERVIZI PROFESSIONALI SPECIALISTICI A SUPPORTO DEI SISTEMI INFORMATIVI	5U110407501	51.038.305,45	55.000.000,00	91.500.000,00	91.500.000,00
	<b>Totale Livello IV: Servizi Informatici e di telecomunicazioni</b>		<b>102.029.531,37</b>	<b>151.168.056,00</b>	<b>189.448.945,73</b>	<b>189.448.945,73</b>
V	Assistenza all'utente e formazione	U.1.03.02.19.002	0,00	11.831.944,00	12.051.054,27	12.051.054,27
VI	ASSISTENZA TECNICO SPECIALISTICA, MANUTENZIONE SOFTWARE E ALTRI SERVIZI INFORMATICI	5U110405000	0,00	11.831.944,00	12.051.054,27	12.051.054,27
	<b>Totale Livello IV: Servizi informatici e di telecomunicazioni</b>		<b>0,00</b>	<b>11.831.944,00</b>	<b>12.051.054,27</b>	<b>12.051.054,27</b>
V	Servizi per l'interoperabilità e la cooperazione	U.1.03.02.19.003	61.395.055,05	70.000.000,00	110.000.000,00	110.000.000,00
VI	SPESE PER I SERVIZI DI COOPERAZIONE E CONNETTIVITA SPC	5U110405501	46.553.547,78	70.000.000,00	110.000.000,00	110.000.000,00
VI	SPESE PER I SERVIZI DI TRASMISSIONE DATI FORNITI AL SISTEMA PUBBLICO DI CONNETTIVITA' (SPC)	5U110405500	14.841.507,27	0,00	0,00	0,00
	<b>Totale Livello IV: Servizi Informatici e di telecomunicazioni</b>		<b>61.395.055,05</b>	<b>70.000.000,00</b>	<b>110.000.000,00</b>	<b>110.000.000,00</b>
V	Servizi di rete per trasmissione dati e VoIP e relativa manutenzione	U.1.03.02.19.004	5.784.182,86	8.800.000,00	5.500.000,00	5.500.000,00
VI	SPESE PER I SERVIZI VOIP IN SPC	5U110405502	3.704.319,41	2.000.000,00	0,00	0,00
VI	SPESE PER LA TRASMISSIONE DATI, CANONI PER RETE FONIA, VIDEOCONFERENZE E TELEAUDIO CONFERENZE DELLA SEDE CENTRALE	5U110403901	2.059.863,45	6.800.000,00	5.500.000,00	5.500.000,00
	<b>Totale Livello IV: Servizi Informatici e di telecomunicazioni</b>		<b>5.764.182,86</b>	<b>8.800.000,00</b>	<b>5.500.000,00</b>	<b>5.500.000,00</b>
V	Servizi di sicurezza	U.1.03.02.19.006	34.014.560,19	13.500.000,00	13.800.000,00	13.800.000,00
VI	SPESE DI BUSINESS ED ENERGY CONTINUITY (CAMPUS DI DIREZIONE GENERALE)	5U110405802	23.495.718,88	8.500.000,00	8.800.000,00	8.800.000,00

## PREVENTIVO FINANZIARIO GESTIONALE 2021

PARTE II - USCITE						
Livello	Denominazione	Codice	Residui Iniziali prelevati dell'anno	Previsioni di Competenze Assestate 2020	Previsioni di competenza Originarie 2021	Previsioni di Cassa Originarie 2021
VI	SPESE PER IL SERVIZIO DI DISASTER RECOVERY	5U110405601	10.518.757,97	5.000.000,00	5.000.000,00	5.000.000,00
VI	SPESE PER IL SERVIZIO DI GARANZIA DEI SISTEMI INFORMATICI CONTRO EVENTI DISTRUTTIVI (BUSINESS CONTINUITY/DISASTER RECOVERY)	5U110405600	83,34	0,00	0,00	0,00
	<b>Totale Livello IV: Servizi Informatici e di telecomunicazioni</b>		<b>34.014.560,19</b>	<b>13.500.000,00</b>	<b>13.800.000,00</b>	<b>13.800.000,00</b>
V	Servizi di gestione documentale	U.1.03.02.19.007	11.057,94	0,00	0,00	0,00
VI	SPESE PER DEPOSITO E GESTIONE DELLE SCORTE DI STAMPATI IN MAGAZZINI DI TERZI	5U110403002	11.057,94	0,00	0,00	0,00
	<b>Totale Livello IV: Servizi Informatici e di telecomunicazioni</b>		<b>11.057,94</b>	<b>0,00</b>	<b>0,00</b>	<b>0,00</b>
V	Servizi di monitoraggio della qualità dei servizi	U.1.03.02.19.008	288.192,52	2.031.800,00	1.980.000,00	1.980.000,00
VI	SPESE PER INNOVAZIONE ORGANIZZATIVA E MIGLIORAMENTO DELLA QUALITÀ	5U110403015	288.185,20	131.800,00	80.000,00	80.000,00
VI	SPESE PER L'ATTIVITÀ DI MONITORAGGIO SULL'ESECUZIONE DEI CONTRATTI PER LA PROGETTAZIONE, REALIZZAZIONE, MANUTENZIONE, GESTIONE E CONDUZIONE OPERATIVA DI SISTEMI INFORMATICI AUTOMATIZZATI	5U110405100	27,32	1.900.000,00	1.900.000,00	1.900.000,00
	<b>Totale Livello IV: Servizi Informatici e di telecomunicazioni</b>		<b>288.192,52</b>	<b>2.031.800,00</b>	<b>1.980.000,00</b>	<b>1.980.000,00</b>
IV	<b>Altri servizi</b>	U.1.03.02.99.000	<b>6.751.629,45</b>	<b>26.727.046,00</b>	<b>23.748.546,00</b>	<b>23.762.907,07</b>
V	Altre spese legali	U.1.03.02.99.002	80.579,52	300.000,00	250.000,00	250.000,00
VI	SPESE PER INCARICHI A LEGALI ESTERNI NOMINATI DAL CDA	5U121000402	80.579,52	300.000,00	250.000,00	250.000,00
	<b>Totale Livello IV: Altri servizi</b>		<b>80.579,52</b>	<b>300.000,00</b>	<b>250.000,00</b>	<b>250.000,00</b>
V	Quote di associazioni	U.1.03.02.99.003	598,02	5.000,00	5.000,00	5.000,00
VI	CONTRIBUTI E QUOTE ASSOCIATIVE A ISTITUZIONI SVOLGENTI ATTIVITÀ ATTINENTI A COMPITI DI ISTITUTO	5U120608200	598,02	5.000,00	5.000,00	5.000,00
	<b>Totale Livello IV: Altri servizi</b>		<b>598,02</b>	<b>5.000,00</b>	<b>5.000,00</b>	<b>5.000,00</b>
V	Spese per commissioni e comitati dell'Ente	U.1.03.02.99.005	97.463,52	310.000,00	310.000,00	310.000,00
VI	*COMPENSI AI COMPONENTI ESTERNI DELL'ORGANISMO INDIPENDENTI VALUTAZIONE (O.I.V.) E RELATIVI ONERI	4U110400706	21.147,82	70.000,00	70.000,00	70.000,00

## PREVENTIVO FINANZIARIO GESTIONALE 2021

Parte II - USCITE						
Livello	Denominazione	Codice	Residui iniziali presenti dell'anno	Previsioni di Competenza Assestato 2020	Previsioni di competenza Originaria 2021	Previsioni di Cassa Originarie 2021
VI	*GETTONI DI PRESENZA AI COMPONENTI DELLE COMMISSIONI E DEI COMITATI CENTRALI NON AMMINISTRATORI E RELATIVI ONERI	4U110400701	0,00	3.000,00	3.000,00	3.000,00
VI	*GETTONI DI PRESENZA AI COMPONENTI DELLE COMMISSIONI PERIFERICHE E RELATIVI ONERI	4U110400702	49.089,25	200.000,00	200.000,00	200.000,00
VI	GETTONI DI PRESENZA AI COMPONENTI LE COMMISSIONI PERIFERICHE E RELATIVI ONERI	5U110400702	2.205,48	0,00	0,00	0,00
VI	GETTONI PRESENZA AI COMPONENTI COMMISSIONI E AI COMITATI CENTRALI NON AMMINISTRATORI E RELATIVI ONERI	5U110400701	315,00	0,00	0,00	0,00
VI	*MISSIONI AI COMPONENTI DEI COMITATI CENTRALI NON AMMINISTRATORI	4U110400703	0,00	5.000,00	5.000,00	5.000,00
VI	*MISSIONI AI COMPONENTI DELLE COMMISSIONI PERIFERICHE	4U110400704	14.385,07	32.000,00	32.000,00	32.000,00
VI	MISSIONI AI COMPONENTI LE COMMISSIONI PERIFERICHE	5U110400704	2.057,59	0,00	0,00	0,00
VI	SPESE CONNESSE AL FUNZIONAMENTO DELLA COMMISSIONE DI INDAGINE IN MATERIA CONTRATTUALISTICA PER L'INFORMATICA	5U110400707	8.263,31	0,00	0,00	0,00
	<b>Totale Livello IV: Altri servizi</b>		<b>97.463,52</b>	<b>310.000,00</b>	<b>310.000,00</b>	<b>310.000,00</b>
V	Servizi per attività di rappresentanza	U.1.03.02.99.011	5.414,03	7.046,00	7.046,00	7.046,00
VI	FONDI A DISPOSIZIONE DEL DIRETTORE GENERALE PER NECROLOGI IN OCCASIONE DELLE ONORANZE FUNEBRI DI PERSONALITÀ RAPPRESENTATIVE DEL MONDO ESTERNO CHE ABBIANO AVUTO RAPPORTI CON L'ISTITUTO NONCHÉ DI COMPONENTI GLI ORGANI DELL'ENTE O DI DIPENDENTI ISTITUTO	5U110402406	0,00	453,00	453,00	453,00
VI	FONDI A DISPOSIZIONE DEL DIRETTORE GENERALE PER OSPITALITÀ RIVOLTA A RAPPRESENTANTI DI ORGANISMI A RILEVANZA INTERNAZIONALE NONCHÉ A PERSONALITÀ ESTERNE ALL'AMMINISTRAZIONE OPERANTI IN SETTORI PUBBLICI O PRIVATI CORRELATI CON L'ATTIVITÀ	5U110402404	782,80	6.593,00	6.593,00	6.593,00
VI	SPESE DI RAPPRESENTANZA EX IPOST	5U110402408	4.631,23	0,00	0,00	0,00
	<b>Totale Livello IV: Altri servizi</b>		<b>5.414,03</b>	<b>7.046,00</b>	<b>7.046,00</b>	<b>7.046,00</b>
V	Altri servizi diversi n.a.c.	U.1.03.02.99.999	6.567.574,36	26.105.000,00	23.176.500,00	23.190.861,07
VI	ONERI PER L'ACQUISIZIONE DEI SERVIZI DI EFFICIENTAMENTO ENERGETICO E SOSTENIBILITÀ AMBIENTALE	5U110403019	0,00	45.000,00	256.200,00	256.200,00
VI	PROVVIGIONI AI PROCACCIATORI D'AFFARI OCCASIONALI DELLA GESTIONE MUTUALITÀ	3U121003004	0,00	5.000,00	5.000,00	2.500,00

## PREVENTIVO FINANZIARIO GESTIONALE 2021

Parte II - USCITE						
Livello	Denominazione	Codice	Residui iniziali presunti dell'anno	Previsioni di Competenza Assestata 2020	Previsioni di competenza Originaria 2021	Previsioni di Cassa Originaria 2021
VI	RIMB SPESE DISMISSIONI IMMOBILIARI	5U110404802	677.697,03	0,00	0,00	0,00
VI	SALUTE E SORVEGLIANZA SANITARIA DELLA DIREZIONE GENERALE	4U110405203	434.056,90	1.810.000,00	0,00	0,00
VI	SPESE PER ANALISI DI CUSTOMER SATISFACTION	5U110403020	0,00	80.000,00	40.000,00	40.000,00
VI	SPESE PER FOTORIPRODUZIONI E COPIE ELIOGRAFICHE	5U110403003	20.764,19	50.000,00	50.000,00	50.000,00
VI	SPESE PER IL COORDINAMENTO DELLE ATTIVITA' E LA PREVENZIONE DEI RISCHI DELLA DIREZIONE GENERALE	8U110405204	0,00	0,00	3.200.000,00	3.200.000,00
VI	SPESE PER IL RINNOVO DELL'ISCRIZIONE IPOTECARIA PER I MUTUI IN AMMORTAMENTO	3U121003005	0,00	50.000,00	50.000,00	25.000,00
VI	*SPESE PER IL RINNOVO DI POLIZZE ASSICURATIVE SOTTOSCRITTE A GARANZIA DI MUTUI IPOTECARI DELLA GESTIONE UNITARIA DELLE PRESTAZIONI E SOCIALI, CON RIVALSA VERSO I MUTUATARI	3U121003003	0,00	30.000,00	30.000,00	15.000,00
VI	SPESE PER LA PREVENZIONE DEI RISCHI DELLE STRUTTURE PERIFERICHE	4U110405206	863.690,17	23.190.000,00	0,00	0,00
VI	SPESE PER LA PREVENZIONE DEI RISCHI DELLE STRUTTURE PERIFERICHE	6U110405206	56.861,07	0,00	18.800.000,00	18.856.861,07
VI	Spese per la sicurezza e la salute sui luoghi di lavoro	8U110405202	27.936,54	0,00	0,00	0,00
VI	SPESE PER LA SICUREZZA E LA SALUTE SUI LUOGHI DI LAVORO E PER I SERVIZI FINALIZZATI ALLA RIMOZIONE DEI RISCHI	5U110405202	842.270,22	0,00	0,00	0,00
VI	SPESE PER LE MISURE ADOTTATE PER ELIMINARE O RIDURRE AL MINIMO I RISCHI IN MATERIA DI SALUTE E SICUREZZA SUL LAVORO DERIVANTI DALLE INTERFERENZE DELLE LAVORAZIONI - ART. 28, COMMA 5, DEL DECRETO LEGISLATIVO N. 81/2008	5U110407701	1.805,60	500.000,00	300.000,00	300.000,00
VI	*SPESE PER SERVIZI SVOLTI DA ALTRI ENTI ED ORGANISMI NAZIONALI PER LA RISCOSSIONE DEI CREDITI VERSO IL PERSONALE DIPENDENTE	4U110407601	0,00	100.000,00	100.000,00	100.000,00
VI	SPESE PER SERVIZI SVOLTI DALL'AGENZIA DEL DEMANIO E DALL'AGENZIA DEL TERRITORIO PER LA RICOGNIZIONE E VALUTAZIONE DEL PATRIMONIO IMMOBILIARE NON STRUMENTALE DELL'ISTITUTO	5U110404803	1.172.620,29	0,00	0,00	0,00
VI	SPESE RIORGANIZZAZIONE GESTIONE BIBLIOTECA CENTRALE E IMPIANTO ARCHIVIO STORICO	5U110403014	55.307,36	130.000,00	107.300,00	107.300,00
VI	SPESE SERVIZIO DISMISSIONI IMMOBILIARI	5U110404801	2.107.104,45	0,00	0,00	0,00
VI	SPESE VARIE DELLA SEDE CENTRALE E DELLE UNITA' PERIFERICHE	5U110403005	200.175,45	335.000,00	238.000,00	238.000,00

## PREVENTIVO FINANZIARIO GESTIONALE 2021

PARTE II - USCITE						
Livello	Denominazione	Codice	Restitut. Iniziali presunti dell'anno	Previsioni di Competenza Assorbite 2020	Previsioni di competenza Originaria 2021	Previsioni di Cassa Originaria 2021
VI	SPESE VARIE EX INPDAP	5U110403022	107.285,09	0,00	0,00	0,00
	<b>Totale Livello IV: Altri servizi</b>		<b>6.567.574,36</b>	<b>28.105.000,00</b>	<b>23.176.500,00</b>	<b>23.190.861,07</b>
II	<b>Trasferimenti correnti</b>	<b>U.1.04.00.00.000</b>	<b>9.601.289.776,73</b>	<b>376.813.366.526,48</b>	<b>355.445.557.999,90</b>	<b>355.654.525.973,01</b>
III	Trasferimenti correnti a Amministrazioni Pubbliche	U.1.04.01.00.000	2.742.592.115,92	3.213.760.535,04	3.170.891.130,23	3.400.005.625,72
IV	Trasferimenti correnti a Amministrazioni Centrali	U.1.04.01.01.000	2.737.336.054,40	2.957.730.535,04	2.927.566.130,23	3.156.680.625,72
V	Trasferimenti correnti a Ministeri	U.1.04.01.01.001	2.734.601.435,95	2.159.054.715,90	2.128.890.311,09	2.358.004.806,58
VI	CONTRIBUTI DA TRASFERIRE ALLO STATO PER IL FINANZIAMENTO DEL FONDO DI ROTAZIONE ART. 25, LEGGE N. 845/1978	8U1206012	179.880.159,76	192.368.524,65	200.601.065,74	162.841.773,51
VI	CONTRIBUTI SOCIALI DI MALATTIA E SOMME AGGIUNTIVE PER PERIODI A PARTIRE DAL 1 GENNAIO 1980 DA TRASFERIRE ALLO STATO PER IL FINANZIAMENTO DEL FONDO SANITARIO NAZIONALE - ART. 69, LETT. A), LEGGE N. 833/1978 E ART. 3, DL N. 663/1979 CONVERTITO NELLA LEGGE N. 33/1980	8U1206001	146.451.426,36	0,00	0,00	0,00
VI	CONTRIBUTI SOCIALI DI MALATTIA E SOMME AGGIUNTIVE RELATIVI ALL'ANNO 1979 DA TRASFERIRE ALLO STATO PER IL FINANZIAMENTO DEL FONDO SANITARIO NAZIONALE - ART. 69, LETT. A), LEGGE N. 833/1978	8U1206002	396.404,85	0,00	0,00	0,00
VI	CONTRIBUZIONE A FAVORE DEGLI ENTI DI PATRONATO E DI ASSISTENZA SOCIALE	8U1206080	377.569.844,00	377.569.844,00	397.169.016,00	377.569.844,00
VI	SOMME GIÀ DESTINATE ALL'ASSISTENZA SANITARIA DA TRASFERIRE ALLO STATO PER FINANZIAMENTO DEL FONDO SANITARIO NAZIONALE -ART.69, LETT.B), L.833/1978	8U1206003	4.400.530,97	0,00	0,00	0,00
VI	TRASFERIMENTO ALL'AGENZIA NAZIONALE PER LE POLITICHE ATTIVE DEL LAVORO (ANPAL) E ALLE REGIONI E PROVINCE AUTONOME DI SOMME NON EROGATE DALL'ISTITUTO AI SENSI DELL'ART. 21, COMMA 13 E DELL'ART. 24, COMMA 3 DEL DECRETO LEGISLATIVO N. 150/2015	8U1206105	19.200.000,00	19.200.000,00	38.700.000,00	19.200.000,00
VI	TRASFERIMENTO ALLO STATO DEI CONTRIBUTI DEL "FONDO PER L'EROGAZIONE AI LAVORATORI DIPENDENTI DEL SETTORE PRIVATO DEI TRATTAMENTI DI FINE RAPPORTO DI CUI ALL'ARTICOLO 2120 DEL CODICE CIVILE" DI CUI ALL'ART. 1, COMMA 755, DELLA LEGGE N. 296/2006	8U1206026	0,00	1.123.000.000,00	1.023.000.000,00	1.023.000.000,00
VI	TRASFERIMENTO ALLO STATO DEI CONTRIBUTI GIÀ DI PERTINENZA DELLA GESCAL (GIÀ RISCOSSI DALL'INPS E DA ENTI MUTUALISTICI DISCIOLTI)	8U1206009	129.238.599,36	0,00	0,00	0,00

  
Il Segretario

Gestionale - Pagina 98

## PREVENTIVO FINANZIARIO GESTIONALE 2021

Parte II - USCITE						
Livello	Denominazione	Codice	Residui iniziali presunti dell'anno	Previsioni di Competenza Assestato 2020	Previsioni di competenza Originaria 2021	Previsioni di Cassa Originaria 2021
VI	TRASFERIMENTO ALLO STATO DEI CONTRIBUTI GIA' DI PERTINENZA DELL'ENAOI AI SENSI DELL'ART. 1 DUODECIES DELLA LEGGE N. 641/1978	8U1206007	13.995.504,44	0,00	0,00	0,00
VI	TRASFERIMENTO ALLO STATO DEI CONTRIBUTI PER IL FINANZIAMENTO DEL FONDO NAZIONALE PER LE POLITICHE MIGRATORIE AI SENSI DEGLI ARTT. 25, C. 2 E 45, C. 3 DEL D.LVO N. 286/1998	8U1206019	2.965.136,69	223.597,55	230.257,65	0,00
VI	TRASFERIMENTO ALLO STATO DEL CONTRIBUTO 0,10% PER IL FINANZIAMENTO DEL FONDO PER GLI ASILI NIDO	8U1206010	19.845.981,82	0,00	0,00	0,00
VI	TRASFERIMENTO ALLO STATO DELLE ECONOMIE DERIVANTI DALLA RIDUZIONE DELL'INDENNITÀ DI ACCOMPAGNAMENTO E DALL'INDENNITÀ SPECIALE PER I CIECHI CIVILI CHE USUFRUISCONO DEL SERVIZIO DI ACCOMPAGNAMENTO DA PARTE DEGLI OBIETTORI DI COSCIENZA E DEI VOLONTARI DEL SERVIZIO CIVILE NAZIONALE - ART. 40, C. 5, LEGGE N. 289/2002	8U1206022	236.348,70	236.348,70	236.348,70	236.348,70
VI	TRASFERIMENTO ALLO STATO DELLE RISORSE DERIVANTI DALL'AUMENTO CONTRIBUTIVO EX ART. 25, COMMA 4, DELLA LEGGE N. 845/1978- ART. 1, COMMA 255, DELLA LEGGE N. 228/2012 E SUCCESSIVE MODIFICAZIONI, ART. 40, COMMA 2, LETTERA D), DEL DECRETO LEGGE N. 133/2014, CONVERTITO, CON MODIFICAZIONI, DALLA LEGGE N.164/2014 E ART. 1, COMMA 722, DELLA LEGGE N. 190/2014	8U1206028	0,00	120.000.000,00	120.000.000,00	120.000.000,00
VI	TRASFERIMENTO ALLO STATO DI CONTRIBUTI PER PRESTAZIONI DEL SERVIZIO SANITARIO NAZIONALE GIÀ DI PERTINENZA DI REGIONI E DI PROVINCE AUTONOME	8U1206018	1.413.796.299,43	0,00	0,00	0,00
VI	TRASFERIMENTO ALLO STATO DI SOMME GIÀ DESTINATE A ONPI - ART. 12, COMMA 3 E 4, LEGGE N. 55/1958 ART. 1 DUODECIES, LEGGEN. 641/1978	8U1206008	326.456.398,59	326.456.401,00	348.953.623,00	654.472.805,00
VI	TRASFERIMENTO CONTRIBUTI AL FONDO DI ROTAZIONE PER ATTUAZIONE POLITICHE COMUNITARIE - ART. 5, LEGGE N. 183/1987 - ART. 1, C. 72, LEGGE N. 549/1995	8U1206016	100.368.800,98	0,00	0,00	684.035,37
<b>Totale Livello IV: Trasferimenti correnti a Amministrazioni Centrali</b>			<b>2.734.601.435,95</b>	<b>2.159.054.715,90</b>	<b>2.128.890.311,09</b>	<b>2.358.004.808,58</b>
V	Trasferimenti correnti a autorità amministrative indipendenti	U.1.04.01.01.010	23.075,00	700.375,00	700.375,00	700.375,00
VI	CONTRIBUTI A FAVORE DELL'AUTORITA' DI VIGILANZA SUI CONTRATTI PUBBLICI, CONSIP, DIGIT PA ED ALTRE AUTORITA'	5U120800506	23.075,00	600.375,00	600.375,00	600.375,00
VI	CONTRIBUTI DELL'AGENZIA PER LE RELAZIONI SINDACALI DELLE PUBBLICHE AMMINISTRAZIONI (ARAN) AI SENSI DELL'ART. 50, C. 8, LETT. A), D.LGS N. 29/1993	4U120608100	0,00	100.000,00	100.000,00	100.000,00
<b>Totale Livello IV: Trasferimenti correnti a Amministrazioni Centrali</b>			<b>23.075,00</b>	<b>700.375,00</b>	<b>700.375,00</b>	<b>700.375,00</b>

## PREVENTIVO FINANZIARIO GESTIONALE 2021

Parte II - USCITE						
Livello	Denominazione	Codice	Restiui iniziali presenti dell'anno	Previsioni di competenza Assestate 2020	Previsioni di competenza Originarie 2021	Previsioni di Cassa Originarie 2021
V	Trasferimenti correnti al Ministero dell'economia in attuazione di norme in materia di contenimento di spesa	U.1.04.01.01.020	2.711.543,45	797.975.444,14	797.975.444,14	797.975.444,14
VI	TRASFERIMENTO ALLO STATO DELLE ECONOMIE DERIVANTI DALLA RIDUZIONE DEGLI STANZIAMENTI RELATIVI A SPESE PER CONSUMI INTERMEDI - ART. 11 TER, COMMA 5 DEL D.L. N. 203/2005 CONVERTITO NELLA LEGGE N. 248/2005 E ART. 1, COMMA 48 DELLA LEGGE N. 266/2005	8U120602400	1.347.903,00	681.456.450,59	681.456.450,59	681.456.450,59
VI	TRASFERIMENTO ALLO STATO DELLE ENTRATE PER INTERESSI ATTIVI, DERIVANTI DALLA CONCESSIONE DI PRESTAZIONI CREDITIZIE AGLI ISCRITTI DELLA GESTIONE UNITARIA DELLE PRESTAZIONI CREDITIZIE E SOCIALI, AI SENSI DELL'ART. 1, COMMA 306, DELLA LEGGE 23 DICEMBRE 2014, N. 190	8U120610201	0,00	54.846.000,00	54.846.000,00	54.846.000,00
VI	TRASFERIMENTO ALLO STATO DELLE SOMME DERIVANTI DALLA RIDUZIONE DEI COMPENSI AGLI ORGANI DELL'ENTE DI CUI ALL'ART. 1, COMMI 58 E 59 DELLA LEGGE N. 266/2005 - ART. 1, COMMA 63 DELLA LEGGE N. 266/2005	8U120602500	0,00	67.425,55	67.425,55	67.425,55
VI	TRASFERIMENTO ALLO STATO DELLE SOMME DERIVANTI DALLA RIDUZIONE DEI FONDI PER IL FINANZIAMENTO DELLA CONTRATTAZIONE INTEGRATIVA - ART. 67, COMMA 6, DEL D.L. N. 112/2008 CONVERTITO NELLA LEGGE N. 133/2008	8U120602700	0,00	61.605.568,00	61.605.568,00	61.605.568,00
VI	VERSAMENTO ALLO STATO EX IPOST	8U120602401	1.200.000,00	0,00	0,00	0,00
VI	VERSAMENTO ALLO STATO EX IPOST	8U120602701	163.640,45	0,00	0,00	0,00
	<b>Totale Livello IV: Trasferimenti correnti a Amministrazioni Centrali</b>		<b>2.711.543,45</b>	<b>797.975.444,14</b>	<b>797.975.444,14</b>	<b>797.975.444,14</b>
IV	<b>Trasferimenti correnti a Amministrazioni Locali</b>	<b>U.1.04.01.02.000</b>	<b>3.871.645,36</b>	<b>6.600.000,00</b>	<b>6.900.000,00</b>	<b>6.900.000,00</b>
V	Trasferimenti correnti a Aziende sanitarie locali n.a.f.	U.1.04.01.02.011	1.281.645,36	0,00	0,00	0,00
VI	ONERE PER L'ASSISTENZA DI MALATTIA AI MALATI DI TUBERCOLOSI DI CUI ALL'ART. 2 DELLA LEGGE N. 234/1968 PER PERIODI FINO AL 31 DICEMBRE 1968, DA VERSARE ALLA GESTIONE LIQUIDAZIONE DEGLI ENTI MUTUALISTICI DISCIOLTI	3U1206053	1.281.645,36	0,00	0,00	0,00
	<b>Totale Livello IV: Trasferimenti correnti a Amministrazioni Locali</b>		<b>1.281.645,36</b>	<b>0,00</b>	<b>0,00</b>	<b>0,00</b>
V	Trasferimenti correnti a altre Amministrazioni Locali n.a.c.	U.1.04.01.02.999	2.590.000,00	6.600.000,00	6.900.000,00	8.900.000,00
VI	VALORI CAPITALI PER INDENNITA' PREMIO DI SERVIZIO, INDENNITA' DI BUONUSCITA E TRATTAMENTO DI FINE RAPPORTO TRASFERITI AD ALTRI ENTI	3U1206042	2.590.000,00	6.600.000,00	6.900.000,00	6.900.000,00
	<b>Totale Livello IV: Trasferimenti correnti a Amministrazioni Locali</b>		<b>2.590.000,00</b>	<b>6.600.000,00</b>	<b>6.900.000,00</b>	<b>6.900.000,00</b>

Il Segretario

## PREVENTIVO FINANZIARIO GESTIONALE 2021

Parte II - USCITE						
Livello	Denominazione	Codice	Residui iniziali presunti dell'anno	Previsioni di Competenza Assestata 2020	Previsioni di competenza Originaria 2021	Previsioni di Cassa Originaria 2021
IV	Trasferimenti correnti a Enti di Previdenza	U.1.04.01.03.000	1.384.416,16	249.430.000,00	236.425.000,00	236.425.000,00
V	Trasferimenti correnti a INAIL	U.1.04.01.03.002	741.536,99	0,00	0,00	0,00
VI	TRASFERIMENTO ALL'INAIL DI QUOTA PARTE (10%) DEL FONDO PER IL TRATTAMENTO DI QUIESCENZA DEL PERSONALE DEL SOPPRESSO SCAU	8U1206062	741.536,99	0,00	0,00	0,00
	<b>Totale Livello IV: Trasferimenti correnti a Enti di Previdenza</b>		<b>741.536,99</b>	<b>0,00</b>	<b>0,00</b>	<b>0,00</b>
V	Trasferimenti correnti a altri Enti di Previdenza n.a.c.	U.1.04.01.03.999	642.879,17	249.430.000,00	236.425.000,00	236.425.000,00
VI	CONTRIBUTI SOCIALI DI MALATTIA PER PERIODI FINO AL 31 DICEMBRE 1978 DA TRASFERIRE ALLA GESTIONE DI LIQUIDAZIONE DEGLI ENTI MUTUALISTICI DISCIOLTI	8U1206051	27.864,49	0,00	0,00	0,00
VI	RIMBORSO AD ALTRI ENTI DEGLI ONERI PER PRESTAZIONE AGGIUNTIVA ANNUA A FAVORE DEI PENSIONATI DI CUI ALL'ART. 70, C. 7, LEGGE N. 388/2000	8U1206073	0,00	1.000.000,00	1.000.000,00	1.000.000,00
VI	VALORI PER LA COPERTURA DEI PERIODI ASSICURATIVI TRASFERITI AD ALTRI ENTI DI PREVIDENZA	2U1206050	615.014,68	248.430.000,00	235.425.000,00	235.425.000,00
	<b>Totale Livello IV: Trasferimenti correnti a Enti di Previdenza</b>		<b>642.879,17</b>	<b>249.430.000,00</b>	<b>236.425.000,00</b>	<b>236.425.000,00</b>
III	Trasferimenti correnti a Famiglie	U.1.04.02.00.000	6.456.715.688,14	372.137.587.982,29	351.448.501.178,51	351.501.087.054,10
IV	Interventi previdenziali	U.1.04.02.01.000	5.051.713.068,80	350.999.971.665,29	330.227.308.527,89	330.215.139.946,96
V	Pensioni e rendite	U.1.04.02.01.001	3.797.702.349,58	274.034.889.120,70	279.163.115.017,89	279.150.942.316,93
VI	INDENNITÀ INTEGRATIVA SPECIALE AL PERSONALE IN QUIESCENZA	4U1403001	2.810.781,04	145.162.518,00	136.014.128,00	136.014.128,00
VI	ONERI PER I TRATTAMENTI PENSIONISTICI INTEGRATIVI A FAVORE DEL PERSONALE DELL'ISTITUTO ART. 64, COMMA 4, LEGGE N. 144/1999	4U1403005	3.483.859,52	147.140.183,00	147.987.573,00	147.987.573,00
VI	ONERI PER TRATTAMENTI PENSIONISTICI INTEGRATIVI A FAVORE DEL PERSONALE IN QUIESCENZA DELLA SOPPRESSA SPORTASS	4U1403006	7.656,80	160.000,00	160.000,00	160.000,00
VI	PENSIONI E RELATIVI TRATTAMENTI PER CARICHI FAMILIARI	2U1205001	3.789.222.242,29	198.073.024.508,88	200.918.634.391,89	200.906.395.890,93
VI	PENSIONI E RELATIVI TRATTAMENTI PER CARICHI FAMILIARI AGLI ISCRITTI ALL'ISTITUTO NAZIONALE DI PREVIDENZA PER I DIPENDENTI DELL'AMMINISTRAZIONE PUBBLICA (INPDAP), SOPPRESSO AI SENSI DELL'ARTICOLO 21 DEL DECRETO LEGGE 6 DICEMBRE 2011, N. 201, CONVERTITO, CON MODIFICAZIONI, DALLA LEGGE 22 DICEMBRE 2011, N. 214	2U1205091	836.310,11	75.574.094.410,82	77.893.156.825,00	77.893.156.825,00

## PREVENTIVO FINANZIARIO GESTIONALE 2021

Parte II - USCITE						
Livello	Denominazione	Codice	Residui finali presunti dell'anno	Previsioni di Competenza Assestata 2020	Previsioni di competenza Originaria 2021	Previsioni di Cassa Originaria 2021
VI	PRESTAZIONI DIVERSE A CARICO DI FONDI O GESTIONI PENSIONISTICHE (LIQUIDAZIONE IN CAPITALE, INDENNITÀ, ASSEGNI E LIQUIDAZIONI VARIE)	2U1205016	1.341.500,00	94.919.500,00	66.864.100,00	66.949.900,00
VI	PRESTAZIONI DIVERSE A CARICO DI FONDI O GESTIONI PENSIONISTICHE (LIQUIDAZIONI IN CAPITALE, INDENNITÀ, ASSEGNI E LIQUIDAZIONI VARIE)	1U1205016	0,00	276.000,00	278.000,00	276.000,00
VI	PRESTAZIONI DIVERSE A CARICO DI FONDI O GESTIONI PENSIONISTICI (LIQUIDAZIONE IN CAPITALE, INDENNITÀ, ASSEGNI E LIQUIDAZIONI VARIE)	3U1205016	0,00	110.000,00	0,00	0,00
<b>Totale Livello IV: Interventi previdenziali</b>			<b>3.797.702.349,56</b>	<b>274.034.889.120,70</b>	<b>279.163.115.017,89</b>	<b>279.150.942.316,93</b>
V	Liquidazioni per fine rapporto di lavoro	U.1.04.02.01.002	24.192.858,83	13.247.013.051,59	13.952.065.336,00	13.952.065.338,00
VI	INDENNITÀ DI BUONUSCITA AL PERSONALE CESSATO DAL SERVIZIO	4U2115001	0,00	106.000.000,00	125.500.000,00	125.500.000,00
VI	INDENNITÀ DI FINE RAPPORTO A CARICO DEL FONDO DI GARANZIA DI CUI ALL'ART. 2 DELLA LEGGE N. 297/1962	3U1205017	3.422.441,25	805.761.600,00	787.415.700,00	787.415.700,00
VI	INDENNITÀ DI FINE SERVIZIO E INDENNITÀ DI BUONUSCITA AGLI ISCRITTI DEL SOPPRESSO INPDAP	3U1205084	13.235.534,59	6.934.103.000,00	7.516.202.000,00	7.516.202.000,00
VI	PRESTAZIONI A CARICO DEL "FONDO PER L'EROGAZIONE AI LAVORATORI DIPENDENTI DEL SETTORE PRIVATO DEI TRATTAMENTI DI FINE RAPPORTO DI CUI ALL'ART. 2120 DEL CODICE CIVILE" EROGATE DIRETTAMENTE AI LAVORATORI O RIMBORSATE ALLE AZIENDE	3U1205075	2.323.396,61	514.520.300,00	470.554.000,00	470.554.000,00
VI	PRESTAZIONI ANTICIPATE DALLE AZIENDE TENUTE ALLA PRESENTAZIONE DELLE DENUNCE RENDICONTO	3U1205002	0,00	4.263.546.178,59	4.365.352.000,00	4.365.352.000,00
VI	PRESTAZIONI DIVERSE A CARICO DI FONDI O GESTIONI PENSIONISTICHE (LIQUIDAZIONE IN CAPITALE, INDENNITÀ, ASSEGNI E LIQUIDAZIONI VARIE)	2U1205016	0,00	450.000,00	400.000,00	400.000,00
VI	PRESTAZIONI DIVERSE A CARICO DI FONDI O GESTIONI PENSIONISTICI (LIQUIDAZIONE IN CAPITALE, INDENNITÀ, ASSEGNI E LIQUIDAZIONI VARIE)	3U1205016	140.968,16	9.353.973,00	12.932.638,00	12.932.636,00
VI	TRATTAMENTO DI FINE RAPPORTO AGLI ISCRITTI DEL SOPPRESSO INPDAP	3U1205085	5.069.751,79	608.097.000,00	648.527.000,00	648.527.000,00
VI	TRATTAMENTO DI FINE RAPPORTO AI FONDI DI PENSIONE COMPLEMENTARE PER IL PERSONALE DIPENDENTE ADERENTE CESSATO DAL SERVIZIO	4U2115005	0,00	150.000,00	150.000,00	150.000,00
VI	TRATTAMENTO DI FINE RAPPORTO AL PERSONALE CESSATO DAL SERVIZIO	4U2115004	0,00	5.000.000,00	5.000.000,00	5.000.000,00
VI	TRATTAMENTO DI FINE RAPPORTO A PORTIERI E PULITORI DEGLI STABILI DA REDDITO CESSATI DAL SERVIZIO	4U2115003	766,41	31.000,00	32.000,00	32.000,00
<b>Totale Livello IV: Interventi previdenziali</b>			<b>24.192.858,83</b>	<b>13.247.013.051,59</b>	<b>13.952.065.338,00</b>	<b>13.952.065.338,00</b>

## PREVENTIVO FINANZIARIO GESTIONALE 2021

Parte II - USCITE						
Livello	Denominazione	Codice	Residui iniziali presunti dell'anno	Previsioni di Competenza Assoluta 2020	Previsioni di competenza Originarie 2021	Previsioni di Cassa Originarie 2021
V	Indennità di malattia, per infortuni e maternità	U.1.04.02.01.003	443.319.456,42	5.536.142.838,00	5.029.250.031,58	5.029.258.138,36
VI	ASSEGNO DI NATALITA' PER OGNI FIGLIO NATO O ADOTTATO TRA IL 1° GENNAIO 2015 E IL 31 DICEMBRE 2017 - ART. 1 COMMI DA 125A 129 DELLA LEGGE 23 DICEMBRE 2014, N. 190 E DAL 1° GENNAIO 2018 AL 31 DICEMBRE 2018 - ART. 1 COMMI 248 E 249 DELLA LEGGE 27 DICEMBRE 2017, N. 205 - DAL 01 GENNAIO AL 31 DICEMBRE 2019 - ART. 23 QUATER DEL DECRETO LEGGE 23 OTTOBRE 2019, CONVERTITO CON MODIFICAZIONI DALLA LEGGE 17 DICEMBRE 2019, N. 136.	3U1205097	10.764.556,65	801.085.000,00	465.950.000,00	465.950.000,00
VI	ASSEGNO PER MATERNITÀ AI SENSI DELL'ART. 49, COMMA 8 DELLA LEGGE N. 488/99	3U1205048	281.272,60	1.763.000,00	1.851.000,00	1.851.000,00
VI	CONTRIBUTO PER LA FRUIZIONE DA PARTE DELLA MADRE LAVORATRICE DEI SERVIZI DI BABY-SITTING O, ALTERNATIVAMENTE, DEI SERVIZI PER L'INFANZIA, IN LUOGO DEL CONGEDO PARENTALE, AI SENSI DELL'ART. 4, COMMA 24, LETTERA B), DELLA LEGGE 28 GIUGNO 2012, N. 92 E DEL DECRETO DEL MINISTERO DEL LAVORO E DELLE POLITICHE SOCIALI 22 DICEMBRE 2012	3U1205094	31.138,08	0,00	0,00	0,00
VI	INDENNITÀ ANNUALE A FAVORE DEI LAVORATORI AFFETTI DA TALASSEMIA E DREPANOCITOSI DI CUI ALL'ART. 39, C. 1 DELLA LEGGE N.408/2001	3U1205054	93.057,82	11.245.000,00	11.357.000,00	11.357.000,00
VI	PRESTAZIONI ANTICIPATE DALLE AZIENDE TENUTE ALLA PRESENTAZIONE DELLE DENUNCE RENDICONTO	3U1205002	413.507.007,09	3.492.845.100,00	3.547.665.100,00	3.547.665.100,00
VI	PRESTAZIONI ECONOMICHE ASSICURAZIONE CONTRO LA TUBERCOLOSI E CONNESSE MAGGIORAZIONI PER CARICHI FAMILIARI EROGATE DIRETTAMENTE AI BENEFICIARI	3U1205008	1.084.875,75	14.848.800,00	14.305.100,00	14.305.100,00
VI	PRESTAZIONI ECONOMICHE EROGATE AI SENSI DEGLI ARTT. 65 E 88, DELLA LEGGE N. 448/1998 E SUCCESSIVE MODIFICHE ED INTEGRAZIONI E DELL'ART. 1, COMMA 130, DELLA LEGGE N. 190/2014 (D.P.C.M. 24 DICEMBRE 2015)	3U1205048	3.368.424,79	364.503.555,00	366.288.886,58	366.286.886,58
VI	PRESTAZIONI ECONOMICHE EROGATE DIRETTAMENTE AI LAVORATORI ORIMBORSATE DIRETTAMENTE ALLE AZIENDE (INTEGRAZIONI SALARIALI, ASSEGNI FAMILIARI E RELATIVE MAGGIORAZIONI, ASSEGNI PER CONGEDI MATRIMONIALI, INDENNITÀ DI MALATTIA E MATERNITÀ, INDENNITÀ ALLE LAVORATRICI MADRI EX ART. 8, LEGGE N. 903/77, INDENNITÀ DI ANZIANITÀ EX ART. 2, LEGGE N. 464/82, RETRIBUZIONI AI DONATORI DI SANGUE	3U1205009	9.640.261,35	697.056.383,00	469.799.945,00	469.808.051,78
VI	PRESTAZIONI ECONOMICHE TEMPORANEE EROGATE AL PERSONALE ASSICURATO EX IPSEMA (INDENNITÀ DI MALATTIA E MATERNITÀ, INDENNITÀ ALLE LAVORATRICI MADRI, EX ART. 8, LEGGE N. 903/1977, RIMBORSO AI DATORI DI LAVORO DELLE RETRIBUZIONI AI DONATORI DI SANGUE)	3U1205013	4.569.062,29	152.798.000,00	152.035.000,00	152.035.000,00
	<b>Totale Livello IV: Interventi previdenziali</b>		<b>443.319.456,42</b>	<b>5.536.142.838,00</b>	<b>5.029.250.031,58</b>	<b>5.029.258.138,36</b>

## PREVENTIVO FINANZIARIO GESTIONALE 2021

Parte II - USCITE						
Livello	Denominazione	Codice	Residui Iniziali presunti dell'anno	Previsioni di Competenza Assoluta 2020	Previsioni di competenza Originarie 2021	Previsioni di Cassa Originarie 2021
V	Indennità di disoccupazione	U.1.04.02.01.004	94.014.064,49	13.909.666.194,00	14.384.938.006,00	14.364.933.166,25
VI	ASSEGNI STRAORDINARI A FAVORE DEI LAVORATORI IN ESODO PER IL PROLUNGAMENTO DELL'INTERVENTO DI TUTELA DEL REDDITO DI CUI ALL'ART. 12, COMMA 5 BIS DEL DECRETO LEGGE 31 MAGGIO 2010, N. 78, CONVERTITO NELLA LEGGE DEL 30 LUGLIO 2010, N. 122 E ART. 1, COMMA 37 DELLA LEGGE 13 DICEMBRE 2010, N. 220.	3U1205082	71.519,54	0,00	0,00	0,00
VI	ASSEGNI STRAORDINARI PER IL SOSTEGNO DEL REDDITO A FAVORE DEI LAVORATORI ADDETTI AL SERVIZIO DELLA RISCOSSIONE DEI TRIBUTI ERARIALI - ART. 5, COMMA 1, LETT. B), DEL D.I. N. 375/03E ART. 5, COMMA 1, LETTERA B), DEL D.I. N. 95439 DEL 18 APRILE 2016	3U1205071	874.137,72	6.436.830,00	1.922.308,00	1.922.308,00
VI	ASSEGNI STRAORDINARI PER IL SOSTEGNO DEL REDDITO A FAVORE DEI LAVORATORI DELLE AZIENDE DI TRASPORTO PUBBLICO, AI SENSI DELL'ART. 5, COMMA 1, LETTERA C), DEL DECRETO INTERMINISTERIALE 9 GENNAIO 2015, N. 86985 - ART. 5, COMMA 1, LETTERA D), DEL DECRETO INTERMINISTERIALE 05 FEBBRAIO 2019, N. 102861	3U1205101	0,00	3.886.350,00	2.629.900,00	2.629.900,00
VI	ASSEGNI STRAORDINARI PER IL SOSTEGNO DEL REDDITO A FAVORE DEI LAVORATORI DELLE IMPRESE ASSICURATRICI E DELLE SOCIETA' DI ASSISTENZA, AI SENSI DELL'ART. 5, COMMI 2, 3 E 4 DEL DECRETO INTERMINISTERIALE N. 33/2011 E DELL'ART. 6, COMMA 1, LETTERA B), COMMI 2, 3 E 4, DEL DECRETO INTERMINISTERIALE 17 GENNAIO 2014, N. 76459	3U1205089	209.900,38	46.930.955,00	57.036.482,00	57.036.482,00
VI	ASSEGNI STRAORDINARI PER IL SOSTEGNO DEL REDDITO A FAVORE DEI LAVORATORI DELLE IMPRESE DEL CREDITO, AI SENSI DELL'ART. 5, C. 1, LETT. B), D.I. N. 158/2000 E DELL'ART. 5, C. 1, LETT. B), DEL D.I. N. 83486 DEL 28 LUGLIO 2014	3U1205052	11.146.229,73	796.483.340,00	726.877.247,00	726.875.366,60
VI	ASSEGNI STRAORDINARI PER IL SOSTEGNO DEL REDDITO A FAVORE DEI LAVORATORI DELLE IMPRESE DEL CREDITO COOPERATIVO, AI SENSI DELL'ART. 5, C. 1, LETT. B) DEL D.I. N. 157/2000 E DELL'ART. 5, COMMA 1, LETTERA B), DEL D.I. N. 82761 DEL 20 GIUGNO 2014	3U1205053	271.097,38	39.975.258,00	35.676.586,00	35.676.586,00
VI	ASSEGNI STRAORDINARI PER IL SOSTEGNO DEL REDDITO A FAVORE DEI LAVORATORI DELLE SOCIETA' DEL GRUPPO FERROVIE DELLO STATO ITALIANE, AI SENSI DELL'ART. 5, COMMA 1, LETTERA C), DEL D.I. 9 GENNAIO 2015, N. 86984	3U1205098	577.712,81	44.645.092,00	37.060.130,00	37.057.170,65
VI	ASSEGNI STRAORDINARI PER IL SOSTEGNO DEL REDDITO EROGATI DAL FONDO BILATERALE DI SOLIDARIETA' PER IL SOSTEGNO DEL REDDITO DEL PERSONALE DEL SETTORE DEI SERVIZI AMBIENTALI - ART. 6, COMMA 1, LETTERA C) DEL DECRETO INTERMINISTERIALE 9 AGOSTO 2019, N. 103594	3U1205120	0,00	1.146.600,00	1.162.200,00	1.162.200,00
VI	INDENNITÀ DI DISOCCUPAZIONE E TRATTAMENTI PER CARICHI FAMILIARI AI LAVORATORI DIPENDENTI AGRICOLI	3U1205004	10.195.788,63	2.241.010.243,00	2.274.337.922,00	2.274.337.922,00

## PREVENTIVO FINANZIARIO GESTIONALE 2021

Parte II - USCITE						
Livello	Denominazione	Codice	Residui iniziali presunti dell'anno	Previsioni di competenza Assestato 2020	Previsioni di competenza Originaria 2021	Previsioni di Cassa Originaria 2021
VI	PRESTAZIONI (ASSEGNI STRAORDINARI PER IL SOSTEGNO DEL REDDITO A BONUS) A FAVORE DEI LAVORATORI GIÀ DIPENDENTI DALL'AMMINISTRAZIONE AUTONOMA DEI MONOPOLI DI STATO AI SENSI DELL'ART. 5, C. 1 DEL D.N. 88/2002	3U1205059	6.258,73	0,00	0,00	0,00
VI	PRESTAZIONI ECONOMICHE A LAVORATORI DISOCCUPATI NON AGRICOLI (IND. MOBILITÀ, IND. DISOCCUPAZIONE, IND. DELL'ASSICURAZIONE SOCIALE PER L'IMPIEGO ASPI, MINIASPI, NASPI, ASDI, DIS-COLL E RELATIVI TRATTAMENTI PER CARICHI FAMILIARI)	3U1205003	70.661.419,57	10.724.351.526,00	11.243.235.231,00	11.243.235.231,00
VI	PRESTAZIONI TEMPORANEE E CONNESSI ANF EROGATI IN REGIME DI REGOLAMENTI O CONVENZIONI INTERNAZIONALI	3U1205018	0,00	5.000.000,00	5.000.000,00	5.000.000,00
<b>Totale Livello IV: Interventi previdenziali</b>			<b>94.014.064,49</b>	<b>13.909.866.194,00</b>	<b>14.384.938.006,00</b>	<b>14.384.933.166,25</b>
V	Assegno di integrazione salariale	U.1.04.02.01.005	656.882.075,67	20.670.506.512,00	4.109.522.578,00	4.109.522.578,00
VI	ASSEGNI ORDINARI PER IL SOSTEGNO DEL REDDITO AI LAVORATORI INTERESSATI DA RIDUZIONE O SOSPENSIONE DELL'ATTIVITA' LAVORATIVA, A CARICO DEI FONDI DI SOLIDARIETA' DI CUI ALL'ART. 3, COMMI 4 E SS., DELLA LEGGE 28 GIUGNO 2012, N. 92 E AGLI ARTICOLI DA 28 A 40, DEL DECRETO LEGISLATIVO 14 SETTEMBRE 2015, N. 148	3U1205096	4.794,57	1.741.838.090,00	321.643.001,00	321.643.001,00
VI	ASSEGNO ORDINARIO PER IL SOSTEGNO DEL REDDITO DI CUI ALL'ART. 5.CO. 1. LETT. A) PUNTO 2) DEL D.M. N. 158/2000, MODIFICATO DAL D.M. N. 51635/2010 A FAVORE DEI LAVORATORI DELLE IMPRESE DEL CREDITO INTERESSATI DA RIDUZIONI DELL'ORARIO DI LAVORO O DA SOSPENSIONE TEMPORANEA	3U1205081	0,00	36.461.048,00	17.464.779,00	17.464.779,00
VI	INTEGRAZIONI SALARIALI E CONNESSI ONERI PER IL NUCLEO FAMILIARE AI LAVORATORI AGRICOLI	3U1205010	0,00	74.990.000,00	79.118.700,00	79.118.700,00
VI	PRESTAZIONI ANTICIPATE DALLE AZIENDE TENUTE ALLA PRESENTAZIONE DELLE DENUNCE RENDICONTO	3U1205002	654.233.596,70	4.147.112.422,00	1.623.186.905,00	1.623.186.905,00
VI	PRESTAZIONI ECONOMICHE CONSEGUENTI ALL'EMERGENZA EPIDEMIOLOGICA COVID-19, A CARICO DELLO STATO - ANTICIPATE DALLE AZIENDE TENUTE ALLA PRESENTAZIONE DELLE DENUNCE RENDICONTO - ARTICOLI N. 13, N. 14, N. 15, N. 16, N. 17 DEL DECRETO LEGGE 2 MARZO 2020, N. 9 E ARTICOLI N. 19, N. 20, N. 21 E N. 22 DEL DECRETO LEGGE 17 MARZO 2020, N. 18, CONVERTITO CON MODIFICAZIONI IN LEGGE 24 APRILE 2020, N. 27	3U1205121	0,00	2.425.537.002,00	247.800.000,00	247.800.000,00

## PREVENTIVO FINANZIARIO GESTIONALE 2021

Parte II - USCITE						
Livello	Denominazione	Codice	Residui finali presunti dell'anno	Previsioni di Competenza Assestata 2020	Previsioni di competenza Originaria 2021	Previsioni di Cassa Originaria 2021
VI	PRESTAZIONI ECONOMICHE CONSEGUENTI ALL'EMERGENZA EPIDEMIOLOGICA COVID-19, A CARICO DELLO STATO - CORRISPOSTE DIRETTAMENTE AI LAVORATORI - ARTICOLI N. 13, N. 14, N. 15, N. 16, N. 17 DEL DECRETO LEGGE 2 MARZO 2020, N. 9 E ARTICOLI N. 19, N. 20, N. 21 E N. 22 DEL DECRETO-LEGGE 17 MARZO 2020, N. 18, CONVERTITO CON MODIFICAZIONI IN LEGGE 24 APRILE 2020, N. 27 - ART. 92 DEL DECRETO LEGGE 19 MAGGIO 2020, N. 34	3U1205124	0,00	8.958.099.950,00	983.910.193,00	983.910.193,00
VI	PRESTAZIONI ECONOMICHE EROGATE DIRETTAMENTE AI LAVORATORI ORIMBORSATE DIRETTAMENTE ALLE AZIENDE (INTEGRAZIONI SALARIALI, ASSEGNI FAMILIARI E RELATIVE MAGGIORAZIONI, ASSEGNI PER CONGEDI MATRIMONIALI, INDENNITÀ DI MALATTIA E MATERNITÀ, INDENNITÀ ALLE LAVORATRICI MADRI EX ART. 8, LEGGE N. 903/77, INDENNITÀ DI ANZIANITÀ EX ART. 2, LEGGE N. 464/82, RETRIBUZIONE DONATORI DI SANGUE	3U1205009	2.823.684,40	3.286.468.000,00	838.399.000,00	836.399.000,00
<b>Totale Livello IV: Interventi previdenziali</b>			<b>656.862.075,67</b>	<b>20.670.506.512,00</b>	<b>4.109.522.578,00</b>	<b>4.109.522.578,00</b>
V	Assegni familiari	U.1.04.02.01.006	18.982.169,89	5.582.733.780,00	6.045.488.732,42	6.045.488.732,42
VI	ASSEGNI FAMILIARI AI COLTIVATORI DIRETTI, MEZZADRI E COLONI	3U1205005	1.109.663,54	1.927.200,00	1.832.000,00	1.832.000,00
VI	INTEGRAZIONI SALARIALI E CONNESSI ONERI PER IL NUCLEO FAMILIARE AI LAVORATORI AGRICOLI	3U1205010	0,00	4.402.235,00	2.078.984,00	2.078.984,00
VI	PENSIONI E RELATIVI TRATTAMENTI PER CARICHI FAMILIARI	2U1205001	0,00	634.485.877,00	652.401.147,00	652.401.147,00
VI	PRESTAZIONI ANTICIPATE DALLE AZIENDE TENUTE ALLA PRESENTAZIONE DELLE DENUNCE RENDICONTO	3U1205002	8.535.980,60	4.831.267.715,00	5.075.615.135,00	5.075.615.135,00
VI	PRESTAZIONI ECONOMICHE EROGATE AI SENSI DEGLI ARTT. 65 E 68, DELLA LEGGE N. 448/1998 E SUCCESSIVE MODIFICHE ED INTEGRAZIONI E DELL'ART. 1, COMMA 130, DELLA LEGGE N. 190/2014 (D.P.C.M. 24 DICEMBRE 2015)	3U1205046	3.622.781,30	215.977.445,00	217.034.113,42	217.034.113,42
VI	PRESTAZIONI ECONOMICHE EROGATE DIRETTAMENTE AI LAVORATORI ORIMBORSATE DIRETTAMENTE ALLE AZIENDE (INTEGRAZIONI SALARIALI, ASSEGNI FAMILIARI E RELATIVE MAGGIORAZIONI, ASSEGNI PER CONGEDI MATRIMONIALI, INDENNITÀ DI MALATTIA E MATERNITÀ, INDENNITÀ ALLE LAVORATRICI MADRI EX ART. 8, LEGGE N. 903/77, INDENNITÀ DI ANZIANITÀ EX ART. 2, LEGGE N. 464/82, RETRIBUZIONE DONATORI DI SANGUE	3U1205009	908.511,22	0,00	0,00	0,00
VI	PRESTAZIONI TEMPORANEE E CONNESSI ANF EROGATI IN REGIME DI REGOLAMENTI O CONVENZIONI INTERNAZIONALI	3U1205018	0,00	47.000,00	47.000,00	47.000,00
VI	TRATTAMENTI PER CARICHI FAMILIARI AI LAVORATORI ADDETTI AI SERVIZI DOMESTICI E FAMILIARI	3U1205006	4.785.233,23	94.626.308,00	96.480.353,00	96.480.353,00

## PREVENTIVO FINANZIARIO GESTIONALE 2021

Parte II - USCITE						
Livello	Denominazione	Codice	Residui iniziali presunti dell'anno	Previsioni di Competenza Assortata 2020	Previsioni di competenza Originarie 2021	Previsioni di Cassa Originarie 2021
	<b>Totale Livello IV: Interventi previdenziali</b>		<b>18.962.169,89</b>	<b>5.582.733.780,00</b>	<b>6.045.488.732,42</b>	<b>6.045.488.732,42</b>
V	Altri sussidi e assegni	U.1.04.02.01.999	16.660.093,94	18.018.620.169,00	7.542.928.824,00	7.542.929.677,00
VI	BENEFICI ECONOMICI AI CITTADINI DEFINITI: "REDDITO DI CITTADINANZA" E "PENSIONE DI CITTADINANZA" - ART. 1, 2 E 3 DEL DECRETO LEGGE 28 GENNAIO 2019, N. 4	3U1205118	0,00	7.140.400.000,00	7.068.700.000,00	7.068.700.000,00
VI	BENEFICI ECONOMICI A SOSTEGNO DELLE FAMIGLIE CONSEGUENTI ALL'EMERGENZA EPIDEMIOLOGICA COVID-19 - A CARICO DELLO STATO - ARTICOLI N. 23, N. 24 E N. 25 DEL DECRETO LEGGE 17 MARZO 2020, N. 18, CONVERTITO CON MODIFICAZIONI IN LEGGE 24 APRILE 2020, N. 27	3U1205123	0,00	2.369.400.000,00	0,00	0,00
VI	INDENNITÀ DI RICHIAMO ALLE ARMI A IMPIEGATI PRIVATI EROGATE DIRETTAMENTE	3U1205011	2.230,02	1.200.000,00	1.200.000,00	1.200.000,00
VI	INDENNITÀ PER IL SOSTEGNO DEL REDDITO CONSEGUENTI ALL'EMERGENZA EPIDEMIOLOGICA COVID-19 - A CARICO DELLO STATO - CORRISPOSTE DIRETTAMENTE AI LAVORATORI - ARTICOLI N. 27, N. 28, N. 29, N. 30, N. 38 E N. 44 BIS DEL DECRETO LEGGE 17 MARZO 2020, N. 18, CONVERTITO CON MODIFICAZIONI IN LEGGE 24 APRILE 2020, N. 27	3U1205122	0,00	8.033.800.000,00	0,00	0,00
VI	PRESTAZIONI ANTICIPATE DALLE AZIENDE TENUTE ALLA PRESENTAZIONE DELLE DENUNCE RENDICONTO	3U1205002	16.491.678,15	339.953.700,00	349.559.800,00	349.559.800,00
VI	PRESTAZIONI A SOSTEGNO DEL REDDITO INTEGRATIVE DELLE PRESTAZIONI PREVISTE IN CASO DI CESSAZIONE DEL RAPPORTO DI LAVORO, OVVERO DEI TRATTAMENTI DI INTEGRAZIONE SALARIALE, AI SENSI DELL'ART. 28, COMMA 9, LETTERA A) E DELL'ART. 32, DEL DECRETO LEGISLATIVO N. 148/2015	3U1205102	0,00	4.133.489,00	2.189.124,00	2.189.124,00
VI	PRESTAZIONI DIVERSE A CARICO DELLE GESTIONI (CASSE) PENSIONISTICHE (INDENNITÀ, ASSEGNI E LIQUIDAZIONI VARIE) DELL'ISTITUTO NAZIONALE DI PREVIDENZA PER I DIPENDENTI DELL'AMMINISTRAZIONE PUBBLICA (INPDAP), SOPPRESSO AI SENSI DELL'ARTICOLO 21 DEL DECRETO LEGGE 6 DICEMBRE 2011, N. 201, CONVERTITO, CON MODIFICAZIONI, DALLA LEGGE 22 DICEMBRE 2011, N. 214	2U1205092	10.781,32	8.550.000,00	7.550.000,00	7.550.000,00
VI	PRESTAZIONI DIVERSE A CARICO DI FONDI O GESTIONI PENSIONISTICHE (LIQUIDAZIONE IN CAPITALE, INDENNITÀ, ASSEGNI E LIQUIDAZIONI VARIE)	2U1205016	155.404,45	6.257.000,00	6.050.000,00	6.050.853,00
VI	PRESTAZIONI ECONOMICHE EROGATE DIRETTAMENTE AI LAVORATORI ORIMBORSATE DIRETTAMENTE ALLE AZIENDE (INTEGRAZIONI SALARIALI, ASSEGNI FAMILIARI E RELATIVE MAGGIORAZIONI, ASSEGNI PER CONGEDI MATRIMONIALI, INDENNITÀ DI MALATTIA E MATERNITÀ, INDENNITÀ ALLE LAVORATRICI MADRI EX ART. 8, LEGGE N. 903/77, INDENNITÀ DI ANZIANITÀ EX ART. 2, LEGGE N. 464/82, RETRIBUZIONI A DONATORI DI SANGUE	3U1205009	0,00	115.126.000,00	107.679.900,00	107.679.900,00

## PREVENTIVO FINANZIARIO GESTIONALE 2021

Parte II - USCITE						
Livello	Denominazione	Codice	Residui iniziali presunti dell'anno	Previsioni di Competenza Assestate 2020	Previsioni di competenza Originarie 2021	Previsioni di Cassa Originarie 2021
	<b>Totale Livello IV: Interventi previdenziali</b>		<b>16.660.093,94</b>	<b>18.018.820.169,00</b>	<b>7.542.928.824,00</b>	<b>7.542.929.677,00</b>
IV	<b>Interventi assistenziali</b>	<b>U.1.04.02.02.000</b>	<b>1.404.144.423,58</b>	<b>21.086.029.978,00</b>	<b>21.212.167.504,62</b>	<b>21.276.921.961,14</b>
V	Pensione agli invalidi civili	U.1.04.02.02.003	980.054.921,92	18.728.470.253,00	18.948.073.929,00	18.948.073.929,00
VI	PENSIONI E RELATIVI TRATTAMENTI PER CARICHI FAMILIARI	2U1205001	207.518.875,36	4.099.532.513,00	4.178.628.478,00	4.178.628.478,00
VI	PRESTAZIONI DIVERSE A CARICO DI FONDI O GESTIONI PENSIONISTICHE (LIQUIDAZIONE IN CAPITALE, INDENNITÀ, ASSEGNI E LIQUIDAZIONI VARIE)	2U1205016	772.536.046,56	14.628.937.740,00	14.771.445.451,00	14.771.445.451,00
	<b>Totale Livello IV: Interventi assistenziali</b>		<b>980.054.921,92</b>	<b>18.728.470.253,00</b>	<b>18.948.073.929,00</b>	<b>18.948.073.929,00</b>
V	Altri assegni e sussidi assistenziali	U.1.04.02.02.999	424.089.501,66	2.357.559.725,00	2.264.093.575,62	2.328.848.032,14
VI	AGGIORNAMENTO PROFESSIONALE INSEGNANTI	3U120508814	398.400,00	3.000.000,00	3.000.000,00	300.050,00
VI	ALTRE PRESTAZIONI RESIDUALI	3U120508713	0,00	100,00	100,00	100,00
VI	ALTRE SPESE DI CONDUZIONE E GESTIONE	3U120511007	0,00	191.663,00	0,00	0,00
VI	ALTRE SPESE DI CONDUZIONE E GESTIONE	3U120511307	224.640,39	1.733.000,00	365.000,00	417.140,39
VI	ALTRE SPESE DI CONDUZIONE E GESTIONE	3U120511407	46.595,38	34.000,00	30.000,00	61.595,38
VI	ALTRE SPESE DI CONDUZIONE E GESTIONE	3U120511507	329.653,09	600.120,00	400.120,00	529.713,09
VI	ALTRE SPESE DI CONDUZIONE E GESTIONE	3U120511607	221.005,75	483.880,00	270.000,00	356.005,75
VI	ALTRE SPESE PER LA CONDUZIONE E LA GESTIONE DELLE STRUTTURE SOCIALI	3U120506720	5.611,66	0,00	0,00	5.611,66
VI	ALTRE SPESE PER LA CONDUZIONE E LA GESTIONE DELLE STRUTTURE SOCIALI	3U120506815	123.425,16	0,00	0,00	120.516,18
VI	ASSEGNI DI FREQUENZA E CONTRIBUTI FORMATIVI IN FAVORE DI PORTATORI DI HANDICAP	3U120508804	624.350,00	300.000,00	300.000,00	509.910,00
VI	ASSEGNI DI SOLIDARIETÀ	3U120508813	0,00	80.000,00	80.000,00	80.000,00
VI	ASSEGNI E ALTRE PRESTAZIONI DEL FONDO PER L'ASSISTENZA E L'EDUCAZIONE DEGLI ORFANI DEI DIPENDENTI DELL'ISTITUTO	4U1205014	0,00	800.000,00	800.000,00	600.000,00

**Il Segretario**

Gestionale - Pagina 108

## PREVENTIVO FINANZIARIO GESTIONALE 2021

Parte II - USCITE						
Livello	Denominazione	Codice	Residui finiti presunti dell'anno	Previsioni di Competenza Assestato 2020	Previsioni di competenza Originarie 2021	Previsioni di Cassa Originarie 2021
VI	ASSEGNI PER IL SOSTEGNO DEL REDDITO IN VIA EMERGENZIALE A FAVORE DEI LAVORATORI DELLE IMPRESE DEL CREDITO AI SENSI DELL'ART. 6, COMMA 1, LETT. A), DEL D.L. N. 51635/2010	3U1205078	1.880,40	4.588.883,00	4.051.879,00	4.053.759,40
VI	ASSEGNI STRAORDINARI SOLIDARISTICI PER IL SOSTEGNO DEL REDDITO AI LAVORATORI DELLE SOCIETA' DEL GRUPPO FERROVIE DELLO STATO ITALIANO - ART.5, COMMA 1 LETTERA D), D.L. 99296/2017	3U1205112	2.959,35	0,00	0,00	2.959,35
VI	ASSEGNI TEMPORANEI INTEGRATIVI	3U120508812	0,00	100.000,00	100.000,00	100.000,00
VI	BORSE DI SPECIALIZZAZIONE IN MEDICINA LEGALE	3U120508728	0,00	1.300.000,00	1.300.000,00	0,00
VI	BORSE DI STUDIO PER FAVORIRE L'ACCESSO ALL'UNIVERSITA' E AGLI ISTITUTI TECNICI SUPERIORI	3U120508727	400.000,00	6.000.000,00	5.000.000,00	360.000,00
VI	BORSE PER STUDI MEDI E SUPERIORI	3U120508703	16.960,00	6.000.000,00	6.000.000,00	6.006.982,63
VI	BORSE PER STUDI MEDI E SUPERIORI	3U120508803	2.677.317,44	3.000.000,00	3.000.000,00	5.677.317,44
VI	BORSE PER STUDI UNIVERSITARI E POST UNIVERSITARI	3U120508704	12.384.258,53	4.000.000,00	5.000.000,00	9.970.931,84
VI	BORSE PER STUDI UNIVERSITARI E POST UNIVERSITARI	3U120508816	2.238.000,00	3.000.000,00	3.000.000,00	2.238.000,00
VI	CANONI E CONSUMI PER LE UTENZE	3U120511006	1.512,49	6.100,00	6.100,00	7.612,49
VI	CANONI E CONSUMI PER LE UTENZE	3U120511306	274.912,14	775.321,00	815.170,00	1.090.082,14
VI	CANONI E CONSUMI PER LE UTENZE	3U120511406	9.393,74	23.000,00	19.040,00	28.433,74
VI	CANONI E CONSUMI PER LE UTENZE	3U120511506	198.925,80	454.000,00	374.000,00	572.925,80
VI	CANONI E CONSUMI PER LE UTENZE	3U120511808	47.016,80	107.344,00	110.397,12	157.413,72
VI	CASA DI SOGGIORNO PERMANENTE A ROMA	3U120508809	66.399,37	0,00	0,00	55.738,05
VI	CASE DI SOGGIORNO ESTIVO, PRIMAVERILE E INVERNALE	3U120508810	5.787.735,23	0,00	0,00	4.641.580,15
VI	CENTRI ESTIVI GIOVANI	3U120508728	951.393,42	2.000.000,00	2.000.000,00	1.456.254,08
VI	COLLEGI UNIVERSITARI	3U120508718	9.884.446,65	11.700.000,00	10.700.000,00	12.106.001,98
VI	CONTRIBUTI ACCESSORI	3U120506706	60.501,94	100,00	100,00	60.601,94

## PREVENTIVO FINANZIARIO GESTIONALE 2021

Parte II - USCITE						
Livello	Denominazione	Codice	Residui iniziali presenti dell'anno	Previsioni di Competenza Assestata 2020	Previsioni di competenza Originaria 2021	Previsioni di Cassa Originaria 2021
VI	CONTRIBUTI PER ISCRITTI IN QUIESCENZA NON AUTOSUFFICIENTI	3U120508808	114.690,91	6.000.000,00	6.000.000,00	5.816.557,73
VI	CONTRIBUTI PER MASTER ALL'ESTERO	3U120508731	0,00	4.000.000,00	4.000.000,00	0,00
VI	CONTRIBUTI PER MASTER IN ITALIA	3U120508730	0,00	6.000.000,00	6.000.000,00	0,00
VI	CONTRIBUTI PER POSTI IN CONVITTO ISTRUZIONE SECONDARIA DI PRIMO E SECONDO GRADO	3U120508808	357.075,17	400.000,00	400.000,00	517.075,17
VI	CONTRIBUTI PER POSTI IN CONVITTO ISTRUZIONE UNIVERSITARIA	3U120508807	2.603.040,18	2.700.000,00	2.700.000,00	3.278.040,18
VI	CONVENZIONI CON STRUTTURE ALBERGHIERE E CENTRI DI ASSISTENZA	3U120508811	0,00	1.000.000,00	1.000.000,00	700.000,00
VI	CONVITTI	3U120508717	4.937.643,79	8.500.000,00	8.500.000,00	6.993.879,41
VI	CORSI DI AGGIORNAMENTO PROFESSIONALE - VALORE PA	3U120508707	7.799.041,62	10.000.000,00	10.000.000,00	6.239.233,30
VI	CORSI DI LINGUA CERTIFICATI ALL'ESTERO PER STUDENTI UNIVERSITARI	3U120508732	0,00	3.000.000,00	3.000.000,00	0,00
VI	"CORSI DI LINGUA CERTIFICATI ALL'ESTERO STUDENTI SUPERIORI	3U120508725	3.913.102,69	3.500.000,00	3.500.000,00	0,00
VI	"CORSI DI LINGUA CERTIFICATI - ITALIA"	3U120508724	3.941.463,10	4.450.000,00	4.450.000,00	0,00
VI	DOTTORATI DI RICERCA	3U120508705	32.040.862,62	8.000.000,00	8.000.000,00	25.662.885,79
VI	EDIZIONE E COEDIZIONE DI PRODUZIONI LETTERARIE, DRAMMATICHEE MUSICALI DEGLI ISCRITTI	3U120508307	147.250,00	180.000,00	180.000,00	114.737,87
VI	HOME CARE PREMIUM - HCP	3U120508712	245.559.494,86	275.000.000,00	271.000.000,00	315.641.225,24
VI	INTERVENTI DI ASSISTENZA SANITARIA	3U120508801	370.846,67	3.000.000,00	3.000.000,00	2.740.846,67
VI	INTERVENTI DI ASSISTENZA STRAORDINARIA	3U120508802	0,00	400.000,00	400.000,00	400.000,00
VI	LIQUIDAZIONE F/DO RIPOSO- VITA DELLA GESTIONE MUTUALITA'	3U120508002	57.809,85	4.000.000,00	4.500.000,00	4.557.809,85
VI	LONG TERM CARE - LTC	3U120508711	10.681.022,79	15.000.000,00	18.649.000,00	19.174.748,23
VI	MASTER ARCHIMEDE	3U120508729	0,00	2.000.000,00	0,00	0,00
VI	MASTER E DOTTORATI	3U120508817	3.739.723,50	2.000.000,00	2.000.000,00	3.759.723,50
VI	MASTER EXECUTIVE	3U120508723	18.353.450,87	8.300.000,00	8.300.000,00	13.099.639,28

## PREVENTIVO FINANZIARIO GESTIONALE 2021

Parto II - USCITE						
Livello	Denominazione	Codice	Residui finali presunti dell'anno	Previsioni di Competenza Assestato 2020	Previsioni di competenza Originale 2021	Previsioni di Cassa Originale 2021
VI	Noleggio e spese di esercizio per i mezzi di trasporto al servizio delle strutture sociali	3U120508721	8.123,98	0,00	0,00	8.123,98
VI	ONERE PER LE INDENNITA' SPETTANTI AI BENEFICIARI AVENTI I REQUISITI DI LEGGE "APE - SOCIALE" - ART. 1, COMMI DA 179 A 186 DELLA LEGGE 11 DICEMBRE 2016, N. 232	3U1205107	1.638.207,55	770.500.000,00	684.900.000,00	684.900.000,00
VI	ONERE PER LE RETTE DI ASILO NIDO OVVERO PER ALTRE FORME DI SUPPORTO A FAVORE DEI BAMBINI AL DI SOTTO DEI TRE ANNI AFFETTI DA GRAVI PATOLOGIE CRONICHE - ART. 1, COMMA 355, DELLA LEGGE 11 DICEMBRE 2016, N. 232 - ART. 1, COMMA 343, DELLA LEGGE 27 DICEMBRE 2019, N. 160	3U1205106	387.844,55	520.000.000,00	530.000.000,00	530.000.000,00
VI	ORGANIZZAZIONE E PATROCINIO PER LA REALIZZAZIONE DI MANIFESTAZIONI ARTISTICHE, MUSICALI, LETTERARIE E TEATRALI	3U120508303	218.445,91	300.000,00	275.000,00	210.493,02
VI	PERIODI DI STUDIO ALL'ESTERO - PROGETTO ITACA	3U120508722	24.640.013,09	13.000.000,00	13.000.000,00	19.872.010,47
VI	POLITICHE INNOVATIVE PER L'OCCUPAZIONE	3U120508709	1.074.000,00	7.709.000,00	1.000.000,00	1.474.000,00
VI	PREMI DI INCORAGGIAMENTO E DI OPEROSITA', CONTRIBUTI ALLE SPESE PER VIAGGI DI STUDIO E DI PERFEZIONAMENTO	3U120508304	8.600,00	150.000,00	150.000,00	139.100,00
VI	PRESIDIO SANITARIO E SERVIZI SOCIO ASSISTENZIALI, ACCOGLIENZA, CENTRALINO E PORTINERIA	3U120511303	3.112.215,23	8.287.543,00	9.975.005,00	10.094.718,73
VI	PRESIDIO SANITARIO E SERVIZI SOCIO ASSISTENZIALI, ACCOGLIENZA, CENTRALINO E PORTINERIA	3U120511403	0,00	15.000,00	30.000,00	21.000,00
VI	PRESIDIO SANITARIO E SERVIZI SOCIO ASSISTENZIALI, ACCOGLIENZA, CENTRALINO E PORTINERIA	3U120511503	707.286,46	2.842.484,00	2.888.000,00	2.728.886,48
VI	PRESIDIO SANITARIO E SERVIZI SOCIO ASSISTENZIALI, ACCOGLIENZA, CENTRALINO E PORTINERIA	3U120511603	0,00	59.849,00	58.652,02	41.058,41
VI	PRESTAZIONE ALLE MADRI DEL PREMIO ALLA NASCITA O ALL'ADOZIONE DI MINORE - ART. 1, COMMA 353, DELLA LEGGE 11 DICEMBRE 2016, N. 232	3U1205105	1.500.334,32	392.000.000,00	392.000.000,00	392.000.000,00
VI	PRESTAZIONE SUMMER CAMP	3U120508818	120.842,34	3.000.000,00	3.000.000,00	3.120.842,34
VI	PRESTAZIONI A CARICO DEL FONDO DI ASSISTENZA DEI DIRIGENTI DI AZIENDE INDUSTRIALI GIÀ DEL SOPPRESSO INPDAI	3U1205090	370.628,78	0,00	0,00	0,00
VI	PRESTAZIONI A CARICO DELLA GESTIONE EX ENPDEP "ASSICURAZIONE SOCIALE VITA"	3U1205086	6.852,16	3.200.000,00	3.000.000,00	3.000.000,00

## PREVENTIVO FINANZIARIO GESTIONALE 2021

Parte II - USCITE						
Livello	Denominazione	Codice	Residui iniziali presunti dell'anno	Previsioni di Competenza Assatale 2020	Previsioni di competenza Originarie 2021	Previsioni di Cassa Originarie 2021
VI	PRESTAZIONI A SOSTEGNO DEL REDDITO A FAVORE DEI LAVORATORI DEL SETTORE DEL TRASPORTO AEREO DI CUI ALL'ART. 1-TER, COMMA1, LETT. B DEL DL N. 249/2004 CONVERTITO NELLA LEGGE N. 291/2004	3U1205072	89.232,74	33.300.000,00	33.300.000,00	33.300.000,00
VI	PRESTAZIONI A SOSTEGNO DEL REDDITO INTEGRATIVE DELLE PRESTAZIONI PREVISTE IN CASO DI CESSAZIONE DEL RAPPORTO DI LAVORO, OVVERO DEI TRATTAMENTI DI INTEGRAZIONE SALARIALE, AI SENSI DELL'ART. 26, COMMA 9, LETTERA A) E DELL'ART. 32, DEL DECRETO LEGISLATIVO N. 148/2015	3U1205102	0,00	101.313.400,00	101.190.952,00	101.190.952,00
VI	PRESTAZIONI A SOSTEGNO DEL REDDITO IN VIA EMERGENZIALE, EROGATE DAI FONDI DI SOLIDARIETA' DI CUI ALL'ART. 3, COMMI 4 E SS., DELLA LEGGE 28 GIUGNO 2012, N. 92	3U1205100	0,00	204.952,00	160.191,00	180.191,00
VI	PRESTAZIONI ECONOMICHE PER RIMPATRIO DI LAVORATORI EXTRACOMUNITARI AI SENSI DELL'ART. 13 DELLA LEGGE N. 943/1986	3U1205033	0,00	17.000,00	17.000,00	17.000,00
VI	PROVVIDENZE ECONOMICHE STRAORDINARIE AGLI ISCRITTI	3U120508301	0,00	120.000,00	145.000,00	145.000,00
VI	PROVVIDENZE ISCRITTI CURE TERMALI MUTUALITA'	3U120506004	32.400,00	50.000,00	50.000,00	21.466,74
VI	PULIZIA, IGIENE LOCALI, SERVIZIO LAVANDERIA E GUARDAROBA	3U120511002	7.114,80	0,00	0,00	7.114,80
VI	PULIZIA, IGIENE LOCALI, SERVIZIO LAVANDERIA E GUARDAROBA	3U120511302	603.044,39	2.011.966,00	2.326.382,00	1.839.728,30
VI	PULIZIA, IGIENE LOCALI, SERVIZIO LAVANDERIA E GUARDAROBA	3U120511402	10.912,61	102.000,00	122.000,00	78.068,72
VI	PULIZIA, IGIENE LOCALI, SERVIZIO LAVANDERIA E GUARDAROBA	3U120511502	517.465,50	1.250.020,00	1.363.000,00	1.283.518,95
VI	PULIZIA, IGIENE LOCALI, SERVIZIO LAVANDERIA E GUARDAROBA	3U120511602	59.767,97	779.136,00	466.970,70	301.356,04
VI	RICOVERI IN STRUTTURE RESIDENZIALI (LONG TERM CARE)	3U120507921	51.695,58	350.000,00	231.300,00	188.577,87
VI	SERVIZIO DI TRASPORTO RESI DA TERZI E NOLEGGIO, MEZZI DI TRASPORTO DI PROPRIETA', PREMI DI ASSICURAZIONE	3U120511304	0,00	5.500,00	11.000,00	7.700,00
VI	SERVIZIO DI TRASPORTO RESI DA TERZI E NOLEGGIO, MEZZI DI TRASPORTO DI PROPRIETA', PREMI DI ASSICURAZIONE	3U120511404	1.200,00	2.100,00	0,00	1.200,00
VI	SERVIZIO DI TRASPORTO RESI DA TERZI E NOLEGGIO, MEZZI DI TRASPORTO DI PROPRIETA', PREMI DI ASSICURAZIONE	3U120511504	8.566,07	55.600,00	55.600,00	47.486,07
VI	SERVIZIO DI TRASPORTO RESI DA TERZI E NOLEGGIO, MEZZI DI TRASPORTO DI PROPRIETA', PREMI DI ASSICURAZIONE	3U120511604	0,00	9.352,00	9.164,96	6.415,47
VI	SERVIZIO PASTI/RISTORAZIONE	3U120511001	0,00	154.000,00	154.000,00	152.897,21

**Il Segretario**

## PREVENTIVO FINANZIARIO GESTIONALE 2021

Punto II - USCITE						
Livello	Denominazione	Codice	Residui iniziali presunti dell'anno	Provisioni di Competenza Assestata 2020	Provisioni di competenza Originaria 2021	Provisioni di Cassa Originaria 2021
VI	SERVIZIO PASTI/RISTORAZIONE	3U120511301	1.117.271,54	2.819.830,00	3.362.954,00	4.352.331,33
VI	SERVIZIO PASTI/RISTORAZIONE	3U120511501	639.346,67	1.663.116,00	1.663.115,20	2.238.527,20
VI	SERVIZIO PASTI/RISTORAZIONE	3U120511601	591.779,12	1.963.627,00	2.227.288,88	2.717.963,18
VI	SOGGIORNI ESTIVI EROGATI DALLA GESTIONE MUTUALITA'	3U120508001	54.600,00	60.000,00	60.000,00	38.803,60
VI	SOGGIORNI SENIOR	3U120508710	942.387,68	3.300.000,00	3.300.000,00	3.912.387,68
VI	SOGGIORNI STUDIO ALL'ESTERO	3U120508702	5.033.072,90	46.000.000,00	46.000.000,00	48.733.072,90
VI	SOGGIORNI VACANZE IN ITALIA	3U120508701	3.150.633,31	10.000.000,00	10.000.000,00	12.150.633,31
VI	SPESE PER EROGAZIONE BENEFICI ASSISTENZIALI: BONUS CICOGNA	3U120507901	310.000,00	320.000,00	320.000,00	310.000,00
VI	SPESE PER EROGAZIONE BENEFICI ASSISTENZIALI: CONTRIBUTI PERASILO NIDO	3U120507902	100.000,00	100.000,00	100.000,00	97.921,32
VI	SPESE PER EROGAZIONE BENEFICI ASSISTENZIALI: CONTRIBUTI PER L'ACCESSO AI CONVITTI	3U120507906	51.205,04	30.000,00	30.000,00	16.925,22
VI	SPESE PER EROGAZIONE BENEFICI ASSISTENZIALI: CONTRIBUTO PERGRAVI MALATTIE	3U120507910	320.000,00	320.000,00	320.000,00	320.000,00
VI	SPESE PER EROGAZIONE BENEFICI ASSISTENZIALI: CONTRIBUTO PER PORTATORI DI HANDICAP GRAVE	3U120507914	180.000,00	180.000,00	180.000,00	180.000,00
VI	SPESE PER EROGAZIONE BENEFICI ASSISTENZIALI: PRESTAZIONI RESIDENZIALI A STUDENTI UNIVERSITARI	3U120507916	459.495,39	450.000,00	450.000,00	425.960,29
VI	SPESE PER EROGAZIONE BENEFICI ASSISTENZIALI: SOGGIORNI ESTIVI SENIOR	3U120507908	173.348,30	950.000,00	950.000,00	44.247,67
VI	SPESE PER EROGAZIONE BENEFICI ASSISTENZIALI: SUSSIDI SCOLASTICI	3U120507903	80.000,00	80.000,00	80.000,00	65.105,16
VI	SPESE PER EROGAZIONE BENEFICI ASSISTENZIALI: VALORE VACANZE IN EUROPA	3U120507913	475.880,62	1.045.000,00	1.045.000,00	1.240.007,52
VI	SPESE PER EROGAZIONE BENEFICI ASSISTENZIALI: VALORE VACANZE IN ITALIA	3U120507912	735.820,32	525.000,00	525.000,00	1.005.938,85
VI	SPESE PER EROGAZIONE DI BENEFICI ASSISTENZIALI: RESIDENZA PER ANZIANI PRESSO L'HOTEL DIAMOND	3U120507915	702.008,16	0,00	0,00	239.202,65
VI	SPESE PER GLI OSPITI DEI CONVITTI	3U120508714	1.695.804,66	0,00	0,00	1.356.643,74

## PREVENTIVO FINANZIARIO GESTIONALE 2021

Parte II - USCITE						
Livello	Denominazione	Codice	Residui iniziali presunti dell'anno	Previsioni di Compliance Assatale 2020	Previsioni di Compliance Originarie 2021	Previsioni di Cassa Originarie 2021
VI	SPESE PER GLI OSPITI DELLE CASE ALBERGO	3U120508716	1.241.531,55	0,00	0,00	1.241.531,55
VI	SPESE PER IL LICEO DELLA COMUNICAZIONE	3U120508719	4.894,16	0,00	0,00	4.894,16
VI	SPESE PER L'EROGAZIONE DI BENEFICI ASSISTENZIALI: BORSE DI STUDIO AI DIPLOMATI	3U120507904	0,00	140.000,00	140.000,00	140.000,00
VI	SPESE PER L'EROGAZIONE DI BENEFICI ASSISTENZIALI: BORSE DI STUDIO AI LAUREATI	3U120507911	638.000,00	100.000,00	100.000,00	183.426,35
VI	SUSSIDI MALATTIA DELLA GESTIONE MUTUALITA'	3U120508003	5.670,25	70.000,00	66.900,00	72.570,25
VI	TIROCINI FORMATIVI ALL'ESTERO	3U120508708	0,00	8.000.000,00	0,00	0,00
VI	VIGILANZA	3U120511005	214.107,07	431.763,00	432.000,00	516.507,07
VI	VIGILANZA	3U120511305	0,00	5.000,00	0,00	0,00
VI	VIGILANZA	3U120511505	5.602,40	74.550,00	74.550,00	57.787,40
VI	VIGILANZA	3U120511605	220.435,30	455.226,00	446.663,74	533.099,92
	<b>Totale Livello IV: Interventi assistenziali</b>		<b>424.089.501,66</b>	<b>2.357.559.725,00</b>	<b>2.264.093.575,62</b>	<b>2.328.848.032,14</b>
IV	Borse di studio, dottorati di ricerca e contratti di formazione specialistica	U.1.04.02.03.000	0,00	49.986.339,00	7.418.146,00	7.418.146,00
V	Tirocini formativi curriculari	U.1.04.02.03.004	0,00	49.986.339,00	7.418.146,00	7.418.146,00
VI	PRESTAZIONI ANTICIPATE DALLE AZIENDE TENUTE ALLA PRESENTAZIONE DELLE DENUNCE RENDICONTO	3U1205002	0,00	49.986.339,00	7.418.146,00	7.418.146,00
	<b>Totale Livello IV: Borse di studio, dottorati di ricerca e contratti di formazione specialistica</b>		<b>0,00</b>	<b>49.986.339,00</b>	<b>7.418.146,00</b>	<b>7.418.146,00</b>
IV	Altri trasferimenti a famiglie	U.1.04.02.05.000	858.195,76	1.600.000,00	1.607.000,00	1.607.000,00
V	Altri trasferimenti a famiglie n.a.c.	U.1.04.02.05.999	858.195,76	1.600.000,00	1.607.000,00	1.607.000,00
VI	BORSA TRIENNALE DI STUDIO "FABIO TRIZZINO"	5U120607600	8.160,71	0,00	0,00	0,00
VI	*BORSE DI STUDIO PER I PRATICANTI LEGALI	4U120606301	850.035,05	1.100.000,00	1.100.000,00	1.100.000,00
VI	* PREMI SPECIALI INPS IN MATERIA DI TUTELA PREVIDENZIALE E LEGALITA' NEL MONDO DEL LAVORO	5U120606700	0,00	0,00	7.000,00	7.000,00

**Il Segretario**

## PREVENTIVO FINANZIARIO GESTIONALE 2021

Parte II - USCITE						
Livello	Denominazione	Codice	Residui iniziali presunti dell'anno	Previsioni di competenza Assestati 2020	Previsioni di competenza Originarie 2021	Previsioni di Cassa Originarie 2021
VI	RISARCIMENTI AL PERSONALE PER DANNI BIOLOGICI E PATRIMONIALI, CONTRATTI PER CAUSA DI SERVIZIO ED EQUO INDENNIZZO	4U120608400	0,00	500.000,00	500.000,00	500.000,00
	<b>Totale Livello IV: Altri trasferimenti a famiglie</b>		<b>858.195,76</b>	<b>1.600.000,00</b>	<b>1.607.000,00</b>	<b>1.607.000,00</b>
III	Trasferimenti correnti a imprese	U.1.04.03.00.000	401.975.581,01	1.446.983.009,15	812.130.691,16	739.398.293,19
IV	Trasferimenti correnti a altre imprese	U.1.04.03.99.000	401.975.581,01	1.446.983.009,15	812.130.691,16	739.398.293,19
V	Trasferimenti correnti a altre imprese	U.1.04.03.99.999	401.975.581,01	1.446.983.009,15	812.130.691,16	739.398.293,19
VI	CONTRIBUTI AI DATORI DI LAVORO E ALLE SOCIETÀ DI FORNITURA DI LAVORO TEMPORANEO A SOSTEGNO DELLA RICOLLOCAZIONE LAVORATIVA DEI LAVORATORI IMPEGNATI IN LAVORI SOCIALMENTE UTILI AI SENSI DELL'ART. 7, COMMI 1, 4 E 12 DEL D.LGS N. 81/2000	1U1206079	0,00	153.000,00	156.000,00	156.000,00
VI	CONTRIBUTO AI DATORI DI LAVORO CHE ASSUMONO LAVORATORI ISCRITTI NELLE LISTE DI MOBILITÀ AI SENSI DELL'ART. 8, C. 4 DELLA LEGGE N. 223/1991	1U1206083	0,00	1.906.000,00	1.715.000,00	1.715.000,00
VI	FINANZIAMENTI A PREVIDENZA COMPLEMENTARE	1U1206043	58.566,61	51.000.000,00	58.000.000,00	56.000.000,00
VI	INCENTIVO AI DATORI DI LAVORO PER L'ASSUNZIONE DI PERSONE DISOCCUPATE AI SENSI DELL'ART. 19 DEL DECRETO LEGISLATIVO 14 SETTEMBRE 2015, N. 150, PER FAVORIRE L'OCCUPAZIONE NELLE REGIONI "MENO SVILUPPATE" O "IN TRANSIZIONE" - DECRETO DIRETTORIALE DEL MINISTERO DEL LAVORO E DELLE POLITICHE SOCIALI 16 NOVEMBRE 2016, N. 367 MODIFICATO DAL DECRETO DIRETTORIALE 15 DICEMBRE 2016, N. 18719 - DECRETO DIRETTORIALE DELL'AGENZIA NAZIONALE POLITICHE ATTIVE DEL LAVORO 2 GENNAIO 2018, N. 2 -DECRETO DIRETTORIALE DELL'AGENZIA NAZIONALE POLITICHE ATTIVE DEL LAVORO 19 APRILE 2019, N. 176	1U1206038	0,00	680.000.000,00	0,00	0,00
VI	INCENTIVO AI DATORI DI LAVORO PER L'ASSUNZIONE DI LAVORATORI DISABILI CON CAPACITÀ LAVORATIVE RIDOTTE, AI SENSI DELL'ART. 13, DELLA LEGGE 12 MARZO 1999, N. 88, COME MODIFICATO DALL'ART. 10, DEL DECRETO LEGISLATIVO 14 SETTEMBRE 2015, N. 151	1U1206036	0,00	20.000.000,00	20.000.000,00	20.000.000,00
VI	ONERE PER CONTRIBUTI OMESSI O INSUFFICIENTI A CARICO DEL FONDO DI GARANZIA DI CUI ALL'ART. 5 C. 1, D.L.vo N. 80/92 A FAVORE DEI FONDI DI PREVIDENZA COMPLEMENTARE	3U1206041	484.515,12	40.000.000,00	40.000.000,00	40.000.000,00
VI	TRASFERIMENTI PER FINANZIAMENTO DELLA COMMISSIONE DI VIGILANZA SUI FONDI PENSIONE AI SENSI DELL'ART. 59, C. 39, LEGGE N. 449/1997	8U1206060	82.805,92	2.554.323,33	2.555.293,19	2.555.293,19
VI	TRASFERIMENTO DEL CONTRIBUTO DI CUI ALL'ART. 25, C. 4, L. 845/1978 AI FONDI PARITETICI INTERPROFESSIONALI NAZIONALI - ART. 118, C. 3, L. 3 88/2000	8U1206077	401.349.693,38	651.389.685,82	691.704.397,97	618.972.000,00

## PREVENTIVO FINANZIARIO GESTIONALE 2021

Parte II - USCITE						
Livello	Denominazione	Codice	Residui iniziali presunti dell'anno	Previsioni di Competenza Assaiate 2020	Previsioni di competenza Originarie 2021	Previsioni di Cassa Originarie 2021
	<b>Totale Livello IV: Trasferimenti correnti a altre imprese</b>		<b>401.975.581,01</b>	<b>1.446.983.009,15</b>	<b>812.130.691,16</b>	<b>739.398.293,19</b>
III	Trasferimenti correnti a Istituzioni Sociali Private	U.1.04.04.00.000	6.391,66	35.000,00	35.000,00	35.000,00
IV	Trasferimenti correnti a Istituzioni Sociali Private	U.1.04.04.01.000	6.391,66	35.000,00	35.000,00	35.000,00
V	Trasferimenti correnti a Istituzioni Sociali Private	U.1.04.04.01.001	6.391,66	35.000,00	35.000,00	35.000,00
VI	CONTRIBUTI E QUOTE ASSOCIATIVE A ISTITUZIONI SVOLGENTI ATTIVITÀ ATTINENTI A COMPITI DI ISTITUTO	5U120608200	6.391,66	35.000,00	35.000,00	35.000,00
	<b>Totale Livello IV: Trasferimenti correnti a Istituzioni Sociali Private</b>		<b>6.391,66</b>	<b>35.000,00</b>	<b>35.000,00</b>	<b>35.000,00</b>
III	Trasferimenti correnti versati all'Unione Europea e al Resto del Mondo	U.1.04.05.00.000	0,00	15.000.000,00	14.000.000,00	14.000.000,00
IV	Altri Trasferimenti correnti alla UE	U.1.04.05.99.000	0,00	15.000.000,00	14.000.000,00	14.000.000,00
V	Altri Trasferimenti correnti alla UE	U.1.04.05.99.001	0,00	15.000.000,00	14.000.000,00	14.000.000,00
VI	CONTRIBUTI, RISERVE E VALORI CAPITALI TRASFERITI A ENTI E ORGANISMI COMUNITARI	2U1210005	0,00	15.000.000,00	14.000.000,00	14.000.000,00
	<b>Totale Livello IV: Altri Trasferimenti correnti alla UE</b>		<b>0,00</b>	<b>15.000.000,00</b>	<b>14.000.000,00</b>	<b>14.000.000,00</b>
II	Interessi passivi	U.1.07.00.00.000	2.390.751.224,36	12.359.017,39	12.396.288,46	12.394.600,46
III	Altri Interessi passivi	U.1.07.06.00.000	2.390.751.224,36	12.359.017,39	12.396.288,46	12.394.600,46
IV	Altri Interessi passivi diversi	U.1.07.06.99.000	2.390.751.224,36	12.359.017,39	12.396.288,46	12.394.600,46
V	Altri interessi passivi ad altri soggetti	U.1.07.08.99.999	2.390.751.224,36	12.359.017,39	12.396.288,46	12.394.600,46
VI	INTERESSI PASSIVI DI POSTAMMORTAMENTO RELATIVI AI MUTUI CONCESSI ALLE COOPERATIVE, AGLI ENTI LOCALI E AD ALTRI ENTI	8U1207009	80.934,08	73.000,00	57.000,00	57.000,00
VI	INTERESSI PASSIVI DIVERSI	8U1207099	443.189,08	551.750,07	539.858,13	539.858,13
VI	INTERESSI PASSIVI SUI SALDI DELLE DENUNCE CONTRIBUTIVE A CREDITO DEI DATORI DI LAVORO RIMBORSATI IN RITARDO	3U1207006	0,00	291.663,50	291.663,50	291.663,50
VI	INTERESSI PASSIVI SULLE PRESTAZIONI ARRETRATE	2U1207002	8.978.781,34	9.772.919,93	9.738.082,94	9.738.082,94
VI	INTERESSI PASSIVI SU PRESTAZIONI A SOSTEGNO DEL REDDITO ARRETRATE (ESCLUSI ONERI SENTENZE DELLA CORTE COSTITUZIONALE N.495/1993 E N. 240/1994)	3U1207002	809,19	1.658.219,98	1.758.219,98	1.758.219,98

## PREVENTIVO FINANZIARIO GESTIONALE 2021

Parte II - USCITE						
Livello	Denominazione	Codice	Residui iniziali presunti dell'anno	Previsioni di Competenza Assestato 2020	Previsioni di competenza Originarie 2021	Previsioni di Cassa Originarie 2021
VI	INTERESSI PER VERSAMENTO DILAZIONATO DEBITO PER CONTRIBUTI DA TRASFERIRE DA FPLD A CASSA PENSIONI PRESSO IL MINISTERO DEL TESORO - LEGGE N. 303/1974	8U1207003	3.850,58	0,00	0,00	0,00
VI	ONERI FINANZIARI DERIVANTI DA CESSIONE CREDITI CONTRIBUTIVI DI CUI ALL'ART. 13, LEGGE N. 448/1998 COME RISULTA MODIFICATO DA ART. 1, DL N. 308/1999	1U1207008	2.381.243.880,09	11.463,91	11.463,91	9.775,91
	<b>Totale Livello IV: Altri interessi passivi diversi</b>		<b>2.390.751.224,36</b>	<b>12.359.017,39</b>	<b>12.396.288,46</b>	<b>12.394.600,46</b>
<b>II</b>	<b>Rimborsi e poste correttive delle entrate</b>	<b>U.1.09.00.00.000</b>	<b>3.007.274.793,92</b>	<b>9.688.316.730,00</b>	<b>12.887.960.562,00</b>	<b>12.887.960.562,00</b>
III	Rimborsi per spese di personale (comando, distacco, fuori ruolo, convenzioni, ecc...)	U.1.09.01.00.000	4.406.248,25	700.000,00	900.000,00	900.000,00
IV	Rimborsi per spese di personale (comando, distacco, fuori ruolo, convenzioni, ecc...)	U.1.09.01.01.000	4.406.248,25	700.000,00	900.000,00	900.000,00
V	Rimborsi per spese di personale (comando, distacco, fuori ruolo, convenzioni, ecc...)	U.1.09.01.01.001	4.406.248,25	700.000,00	900.000,00	900.000,00
VI	SPESE PER IL PERSONALE COMANDATO PRESSO L'ISTITUTO	4U110202900	240.648,87	0,00	0,00	0,00
VI	SPESE PER IL PERSONALE COMANDATO PRESSO L'ISTITUTO	4U110202901	4.165.599,38	700.000,00	900.000,00	900.000,00
	<b>Totale Livello IV: Rimborsi per spese di personale (comando, distacco, fuori ruolo, convenzioni, ecc...)</b>		<b>4.406.248,25</b>	<b>700.000,00</b>	<b>900.000,00</b>	<b>900.000,00</b>
III	Altri Rimborsi di parte corrente di somme non dovute o incassate in eccesso	U.1.09.99.00.000	3.002.868.545,67	9.687.616.730,00	12.887.060.562,00	12.887.060.562,00
IV	Rimborsi di parte corrente ad Amministrazioni Centrali di somme non dovute o incassate in eccesso	U.1.09.99.01.000	2.379.321.836,92	0,00	0,00	0,00
V	Rimborsi di parte corrente ad Amministrazioni Centrali di somme non dovute o incassate in eccesso	U.1.09.99.01.001	2.379.321.836,92	0,00	0,00	0,00
VI	RIMBORSO ALLO STATO DI SOMME TRASFERITE ALL'ISTITUTO IN ECCEDEXA AGLI ONERI POSTI A SUO CARICO	8U1209016	2.379.321.836,92	0,00	0,00	0,00
	<b>Totale Livello IV: Rimborsi di parte corrente ad Amministrazioni Centrali di somme non dovute o incassate in eccesso</b>		<b>2.379.321.836,92</b>	<b>0,00</b>	<b>0,00</b>	<b>0,00</b>
IV	Rimborsi di parte corrente ad Amministrazioni Locali di somme non dovute o incassate in eccesso	U.1.09.99.02.000	5.375,80	0,00	0,00	0,00

## PREVENTIVO FINANZIARIO GESTIONALE 2021

Parte II - USCITE						
Livello	Denominazione	Codice	Residui iniziali presunti dell'anno	Previsioni di Competenza Assestate 2020	Previsioni di competenza Originarie 2021	Previsioni di Cassa Originarie 2021
V	Rimborsi di parte corrente ad Amministrazioni Locali di somme non dovute o incassate in eccesso	U.1.09.99.02.001	5.375,80	0,00	0,00	0,00
VI	RIMBORSO ALLA REGIONE MARCHE DI SOMME TRASFERITE ALL'ISTITUTO IN ECCEDEZZA AGLI ONERI PER SGRAVI CONTRIBUTIVI DI CUI ALL'ART. 13, COMMA 6-TER, DL N. 6/1998 CONVERTITO IN LEGGE N. 61/1998	1U1209048	5.375,80	0,00	0,00	0,00
	<b>Totale Livello IV: Rimborsi di parte corrente ad Amministrazioni Locali di somme non dovute o incassate in eccesso</b>		<b>5.375,80</b>	<b>0,00</b>	<b>0,00</b>	<b>0,00</b>
IV	Rimborsi di parte corrente a Famiglie di somme non dovute o incassate in eccesso	U.1.09.99.04.000	30.032,51	3.221.000,00	3.170.500,00	3.170.500,00
V	Rimborsi di parte corrente a Famiglie di somme non dovute o incassate in eccesso	U.1.09.99.04.001	30.032,51	3.221.000,00	3.170.500,00	3.170.500,00
VI	RIMBORSO DELLE QUOTE DI PARTECIPAZIONE DEGLI ISCRITTI NON PIU' DOVUTE PER LE PRESTAZIONI DI NATURA SOCIALE	3U1209088	930,40	3.000,00	3.000,00	3.000,00
VI	RIMBORSO DELLE RISERVE E DEI VALORI CAPITALI DI RISCATTO VERSATI DAGLI ISCRITTI AI FONDI PER IL TRATTAMENTO DI FINE SERVIZIO DEI DIPENDENTI STATALI (EX ENPAS) E DEI DIPENDENTI DEGLI ENTI LOCALI (EX INADEL)	3U1209092	29.102,11	850.000,00	660.000,00	660.000,00
VI	RIMBORSO DI PROVENTI DERIVANTI DAL DIVIETO DI CUMULO TRA PENSIONE E RETRIBUZIONE	2U1209005	0,00	10.000,00	10.000,00	10.000,00
VI	RIMBORSO DI RISERVE E DI VALORI CAPITALI	2U1209004	0,00	2.558.000,00	2.497.500,00	2.497.500,00
	<b>Totale Livello IV: Rimborsi di parte corrente a Famiglie di somme non dovute o incassate in eccesso</b>		<b>30.032,51</b>	<b>3.221.000,00</b>	<b>3.170.500,00</b>	<b>3.170.500,00</b>
IV	Rimborsi di parte corrente a Imprese di somme non dovute o incassate in eccesso	U.1.09.99.05.000	623.511.300,44	9.684.395.730,00	12.883.890.062,00	12.883.890.062,00
V	Rimborsi di parte corrente a Imprese di somme non dovute o incassate in eccesso	U.1.09.99.05.001	623.511.300,44	9.684.395.730,00	12.883.890.062,00	12.883.890.062,00
VI	ONERE DERIVANTE DALL'ESONERO DAL VERSAMENTO CONTRIBUTIVO PRESSO L'ASSICURAZIONE OBBLIGATORIA PER L'INVALIDITA', LA VECCHIAIA ED I SUPERSTITI DEI COLTIVATORI DIRETTI E DEGLI IMPRENDITORI AGRICOLI PROFESSIONALI, PER NUOVE ISCRIZIONI NELLA PREVIDENZA AGRICOLA CON ETA' INFERIORE AI QUARANT'ANNI - ART. 1, COMMI 344 E 345 DELLA LEGGE 11 DICEMBRE 2018, N.232 E ART. 1, COMMI 117 E 118 DELLA LEGGE 27 DICEMBRE 2017, N. 205 ART. 1, COMMA 503 DELLA LEGGE 27 DICEMBRE 2019, N. 160	1U1209069	0,00	50.000.000,00	60.900.000,00	60.900.000,00

**Il Segretario**

## PREVENTIVO FINANZIARIO GESTIONALE 2021

Parte II - USCITE						
Livello	Denominazione	Codice	Residui Iniziali presunti dell'anno	Previsioni di Competenza Assestata 2020	Previsioni di competenza Originarie 2021	Previsioni di Cassa Originarie 2021
VI	ONERE DERIVANTE DALL'ESONERO DAL VERSAMENTO DEI COMPLESSIVI CONTRIBUTI PREVIDENZIALI, A CARICO DEI DATORI DI LAVORO, IN RELAZIONE ALLE NUOVE ASSUNZIONI CON CONTRATTO DI LAVORO A TEMPO INDETERMINATO - ART. 1, COMMI DA 706 A 716 DELLA LEGGE 30 DICEMBRE 2018, N. 145	1U1209101	0,00	20.000.000,00	0,00	0,00
VI	ONERE DERIVANTE DALL'ESONERO DAL VERSAMENTO DEI CONTRIBUTI PREVIDENZIALI, A FAVORE DEI DATORI DI LAVORO CHE ASSUMONO LAVORATORI A TEMPO INDETERMINATO O A TEMPO DETERMINATO CON CONTRATTO DI LAVORO STAGIONALE NEI SETTORI DEL TURISMO E DEGLI STABILIMENTI TERMALI - ARTICOLI 6 E 7 DEL DECRETO LEGGE 14 AGOSTO 2020, N. 104, CONVERTITO IN LEGGE 13 OTTOBRE 2020, N.126	1U1209105	0,00	0,00	1.112.500.000,00	1.112.500.000,00
VI	ONERE DERIVANTE DALL'ESONERO DEL VERSAMENTO CONTRIBUTIVO AIDATORI DI LAVORO PER L'ASSUNZIONE DI LAVORATORI CON ASSEGNODI RICOLLOCAZIONE - ART. 1 COMMA 136 PUNTO 6 DELLA LEGGE 27 DICEMBRE 2017 N. 205	1U1209098	0,00	25.700.000,00	26.200.000,00	26.200.000,00
VI	ONERE DERIVANTE DALL'ESONERO PARZIALE DAL VERSAMENTO DEI CONTRIBUTI PREVIDENZIALI, DAL 1° OTTOBRE AL 31 DICEMBRE 2020, A FAVORE DEI DATORI DI LAVORO PRIVATI LA CUI SEDE E' SITUATA IN AREE SVANTAGGIATE DEL SUD - ART. 27 DEL DECRETO LEGGE 14 AGOSTO 2020, N. 104, CONVERTITO IN LEGGE 13 OTTOBRE 2020, N.126	1U1209106	0,00	0,00	573.200.000,00	573.200.000,00
VI	ONERE DERIVANTE DALL'ESONERO PARZIALE DAL VERSAMENTO DEI CONTRIBUTI PREVIDENZIALI, PER UN PERIODO MASSIMO DI QUATTRO MESI, A FAVORE DEI DATORI DI LAVORO PRIVATI CHE NON RICHIEDONO I TRATTAMENTI DI CUI ALL'ART. 1 DEL D.L. 104/2020 - ART. 3, DEL DECRETO LEGGE 14 AGOSTO 2020, N. 104, CONVERTITO IN LEGGE 13 OTTOBRE 2020, N. 126	1U1209107	0,00	0,00	121.100.000,00	121.100.000,00
VI	ONERE PER L'ESONERO DAL VERSAMENTO DEI CONTRIBUTI PREVIDENZIALI A CARICO DEI DATORI DI LAVORO IN RELAZIONE ALLE NUOVE ASSUNZIONI DEI GIOVANI A TEMPO INDETERMINATO - ART.1 COMMI 100-108 E COMMI 113-114 DELLA LEGGE 27 DICEMBRE 2017, N.205 - ART. 1, COMMA 10, DELLA LEGGE 27 DICEMBRE 2019, N. 160	1U1209098	0,00	1.605.200.000,00	2.601.520.000,00	2.601.520.000,00
VI	ONERI DERIVANTI DALL'ESONERO DEL VERSAMENTO DEI CONTRIBUTI PREVIDENZIALI ED ASSISTENZIALI A FAVORE DEI DATORI DI LAVORO E DEI LAVORATORI PER ASSUNZIONI A TEMPO INDETERMINATO DEI BENEFICIARI DEL REDDITO DI CITTADINANZA E AGLI ENTI DI FORMAZIONE PER I PROPRI DIPENDENTI - ART. 8, COMMA DA 1 A 3 DEL DECRETO LEGGE 28 GENNAIO 2019, N. 4	1U1209102	0,00	124.400.000,00	128.300.000,00	128.300.000,00
VI	RIMBORSO DI CONTRIBUTI	1U1209003	623.511.300,44	814.404.730,00	893.654.082,00	893.654.082,00

## PREVENTIVO FINANZIARIO GESTIONALE 2021

Parte II - USCITE						
Livello	Denominazione	Codice	Residui iniziali presunti dell'anno	Previsioni di Competenza Assestata 2020	Previsioni di Competenza Originaria 2021	Previsioni di Cassa Originaria 2021
VI	SGRAVI DI CONTRIBUTI PER LE COOPERATIVE SOCIALI CHE ASSUMONO ENTRO IL 31/12/2018 DONNE VITTIME DI VIOLENZA DI GENERE - ART. 1 COMMA 220 DELLA LEGGE 27 DICEMBRE 2017 N. 205	1U1209099	0,00	1.000.000,00	1.000.000,00	1.000.000,00
VI	SGRAVI DI CONTRIBUTI PER LE COOPERATIVE SOCIALI CHE ASSUMONO ENTRO IL 31/12/2018 PERSONE CON PROTEZIONE INTERNAZIONALE - ART. 1 COMMA 109 DELLA LEGGE 27 DICEMBRE 2017 N. 205	1U1209100	0,00	500.000,00	500.000,00	500.000,00
VI	SGRAVI DI ONERI CONTRIBUTIVI A FAVORE DELLE AZIENDE CON MENO DI VENTI DIPENDENTI CHE ASSUMONO LAVORATORI A TEMPO DETERMINATO AI SENSI DELL'ART. 10, COMMI 2 E 3 DELLA LEGGE N. 53/2000	1U1209042	0,00	28.824.000,00	27.383.000,00	27.383.000,00
VI	SGRAVI DI ONERI CONTRIBUTIVI A FAVORE DELLE IMPRESE ARMATRICI CHE ESERCITANO LA PESCA OLTRE GLI STRETTI E LA PESCA MEDITERRANEA DI CUI ALL'ART. 6-BIS DELLA LEGGE N. 30/1998	1U1209038	0,00	3.981.000,00	4.231.000,00	4.231.000,00
VI	SGRAVI DI ONERI CONTRIBUTIVI A FAVORE DELLE IMPRESE ARMATRICI PER IL PERSONALE IMBARCATO SU NAVI ISCRITTE NEL REGISTRO INTERNAZIONALE DI CUI ALL'ART. 6, C. 1 DEL DL N. 457/1997 CONVERTITO NELLA LEGGE N. 30/1998	1U1209033	0,00	271.876.000,00	291.239.000,00	291.239.000,00
VI	SGRAVI DI ONERI CONTRIBUTIVI A FAVORE DI COOPERATIVE SOCIALI E AZIENDE PUBBLICHE O PRIVATE CHE ASSUMONO PERSONE DETENUTE O INTERNATE AI SENSI DELLA LEGGE N. 193/2000	1U1209050	0,00	5.348.000,00	5.191.000,00	5.191.000,00
VI	SGRAVI DI ONERI CONTRIBUTIVI DI CUI ALL'ART. 11, LEGGE N. 388/2000 A FAVORE DELLE IMPRESE CHE ESERCITANO LA PESCA COSTIERA E NELLE ACQUE INTERNE E LAGUNARI PROROGATI DALL'ART. 2, C. 5, LEGGE N. 350/2003	1U1209055	0,00	24.282.000,00	24.428.000,00	24.428.000,00
VI	SGRAVI DI ONERI CONTRIBUTIVI RELATIVI ALLE PRESTAZIONI TEMPORANEE DI CUI ALL'ART. 120, C. 1 E 2 DELLA LEGGE N. 388/2000	1U1209044	0,00	2.624.544.000,00	2.743.897.000,00	2.743.897.000,00
VI	SGRAVI DI ONERI CONTRIBUTIVI RELATIVI ALLE PRESTAZIONI TEMPORANEE DI CUI ALL'ART. 1, COMMI 361 E 362 DELLA LEGGE N. 266/2005	1U1209058	0,00	3.182.426.000,00	3.327.149.000,00	3.327.149.000,00
VI	SGRAVI DI ONERI CONTRIBUTIVI RELATIVI A PRESTAZIONI TEMPORANEE DI CUI ALL'ART. 1, COMMA 766, LETT. A), DELLA LEGGE N. 296/2006	1U1209062	0,00	484.932.000,00	506.985.000,00	506.985.000,00
VI	SGRAVI DI ONERI CONTRIBUTIVI SU QUOTE DI RETRIBUZIONE CONNESSE CON LA CONTRATTAZIONE AZIENDALE E TERRITORIALE AI SENSI DELL'ART. 1, COMMA 67, DELLA LEGGE N. 247/2007	1U1209063	0,00	14.000.000,00	14.000.000,00	14.000.000,00
VI	SGRAVIO DEL CONTRIBUTO DEL FONDO DI GARANZIA DI CUI ALL'ART. 2, DELLA LEGGE N. 297/1982 - ART. 1, COMMA 764, LETT. A), PUNTO 2), DELLA LEGGE N. 296/2006	1U1209060	0,00	353.332.000,00	369.400.000,00	369.400.000,00

## PREVENTIVO FINANZIARIO GESTIONALE 2021

Parte II - USCITE						
Livello	Denominazione	Codice	Residui iniziali presunti dell'anno	Previsioni di Competenza Assestato 2020	Previsioni di competenza Originaria 2021	Previsioni di Cassa Originaria 2021
VI	SGRAVIO DI ONERI CONTRIBUTIVI A FAVORE DELLE SOCIETA' SPORTIVE FEMMINILI CHE STIPULANO CON ATLETE PROFESSIONISTE CONTRATTI DI LAVORO SPORTIVO - ART. 1, COMMA 181 DELLA LEGGE 27 DICEMBRE 2019, N. 160	1U1209103	0,00	2.900.000,00	3.900.000,00	3.900.000,00
VI	SGRAVI ONERI CONTRIBUTIVI AI DATORI DI LAVORO PER I LAVORATORI ALL'ESTERO NEI PAESI EXTRACOMUNITARI AI SENSI DELL'ART. 4, COMMA 2, LETT. A), DL N. 317/87 CONVERTITO NELLA LEGGE N.398/1987	1U1209014	0,00	48.746.000,00	47.213.000,00	47.213.000,00
<b>Totale Livello IV: Rimborsi di parte corrente a imprese di somme non dovute o incassate in eccesso</b>			<b>623.511.300,44</b>	<b>9.684.395.730,00</b>	<b>12.883.890.062,00</b>	<b>12.883.890.062,00</b>
II	<b>Altre spese correnti</b>	<b>U.1.10.00.00.000</b>	<b>552.999.113,80</b>	<b>1.440.263.968,80</b>	<b>1.788.538.919,08</b>	<b>1.842.870.015,92</b>
III	Fondi di riserva e altri accantonamenti	U.1.10.01.00.000	0,00	37.863.685,01	24.896.141,93	24.896.141,93
IV	Fondo rinnovi contrattuali	U.1.10.01.04.000	0,00	37.863.685,01	24.896.141,93	24.896.141,93
V	Fondo rinnovi contrattuali	U.1.10.01.04.001	0,00	37.863.685,01	24.896.141,93	24.896.141,93
VI	ONERI RELATIVI AI MIGLIORAMENTI DEL TRATTAMENTO ECONOMICO DEL PERSONALE CONSEGUENTI AL RINNOVO CONTRATTUALE	4U110209900	0,00	37.863.685,01	24.896.141,93	24.896.141,93
<b>Totale Livello IV: Fondo rinnovi contrattuali</b>			<b>0,00</b>	<b>37.863.685,01</b>	<b>24.896.141,93</b>	<b>24.896.141,93</b>
III	Versamenti IVA a debito	U.1.10.03.00.000	0,00	108.387,86	108.387,86	108.387,86
IV	Versamenti IVA a debito per le gestioni commerciali	U.1.10.03.01.000	0,00	108.387,86	108.387,86	108.387,86
V	Versamenti IVA a debito per le gestioni commerciali	U.1.10.03.01.001	0,00	108.387,86	108.387,86	108.387,86
VI	IMPOSTA SUL VALORE AGGIUNTO	8U1208006	0,00	108.387,86	108.387,86	108.387,86
<b>Totale Livello IV: Versamenti IVA a debito per le gestioni commerciali</b>			<b>0,00</b>	<b>108.387,86</b>	<b>108.387,86</b>	<b>108.387,86</b>
III	Premi di assicurazione	U.1.10.04.00.000	119.209,41	4.133.507,00	4.133.507,00	4.133.507,00
IV	Premi di assicurazione contro i danni	U.1.10.04.01.000	2.894,40	2.555.613,00	2.555.613,00	2.555.613,00
V	Premi di assicurazione su beni mobili	U.1.10.04.01.001	594,39	40.533,00	40.533,00	40.533,00
VI	PER I RISCHI CONNESSI AL PATRIMONIO ARTISTICO	5U110404411	594,39	40.533,00	40.533,00	40.533,00
<b>Totale Livello IV: Premi di assicurazione contro i danni</b>			<b>594,39</b>	<b>40.533,00</b>	<b>40.533,00</b>	<b>40.533,00</b>

## PREVENTIVO FINANZIARIO GESTIONALE 2021

Parte II - USCITE						
Livello	Denominazione	Codice	Risultato iniziale presunto dell'anno	Previsioni di Competenza Assestata 2020	Previsioni di Competenza Originaria 2021	Previsioni di Cassa Originaria 2021
V	Premi di assicurazione su beni immobili	U.1.10.04.01.002	0,00	1.930.930,00	1.930.930,00	1.930.930,00
VI	PER GLI STABILI DA REDDITO DEL FONDO GAS	5U110404405	0,00	390,00	390,00	390,00
VI	PER GLI STABILI DA REDDITO DEL FONDO P.L.D. (EX FONDO TRASPORTI)	5U110404406	0,00	900,00	900,00	900,00
VI	PER GLI STABILI DA REDDITO DELLA GESTIONE DEGLI INVESTIMENTI UNITARI	5U110404403	0,00	29.450,00	29.450,00	29.450,00
VI	PER GLI STABILI DA REDDITO DELLA GESTIONE DELLE PRES.TEMP. (EX TBC)	5U110404404	0,00	4.250,00	4.250,00	4.250,00
VI	PER IL FONDO DI PREVIDENZA E ASSISTENZA DEGLI SPEDIZIONIERIDOGANALI	5U110404415	0,00	60,00	60,00	60,00
VI	PER LA CASA DI RIPOSO DI CAMOGLI	5U110404402	0,00	2.350,00	2.350,00	2.350,00
VI	PER STABILI DA REDDITO DEL FONDO DI PREVIDENZA EX SCAU	5U110404413	0,00	140,00	140,00	140,00
VI	PER STABILI DEL FONDO DI PREVIDENZA EX SCAU ADIBITI A UFFICI	5U110404414	0,00	3.500,00	3.500,00	3.500,00
VI	PER STABILI EX. S.C.A.U. ADIBITI A UFFICI	5U110404412	0,00	1.150,00	1.150,00	1.150,00
VI	* PREMI DI ASSICURAZIONE DEGLI IMMOBILI DA REDDITO NON CARTOLARIZZATI EX IPOST DELLA GESTIONE ASSICURATIVA A RIPARTIZIONE IPP	5U110404424	0,00	15.850,00	15.850,00	15.850,00
VI	* PREMI DI ASSICURAZIONE DEGLI IMMOBILI DA REDDITO NON CARTOLARIZZATI EX IPOST DELLA GESTIONE ASSISTENZA IPU	5U110404426	0,00	4.300,00	4.300,00	4.300,00
VI	* PREMI DI ASSICURAZIONE DEGLI IMMOBILI DA REDDITO NON CARTOLARIZZATI EX IPOST DELLA GESTIONE MUTUALITA' IPT	5U110404425	0,00	640,00	640,00	640,00
VI	* PREMI DI ASSICURAZIONE IMMOBILI PER LE STRUTTURE SOCIALI EX ENAM	5U110404429	0,00	47.350,00	47.350,00	47.350,00
VI	* PREMI DI ASSICURAZIONE PER LE STRUTTURE SOCIALI EX INPDAP	5U110404428	0,00	129.550,00	129.550,00	129.550,00
VI	* SPESE DI ASSICURAZIONE IMMOBILI DA REDDITO DI PROPRIETA' CASSA PER LE PENSIONI AGLI INSEGNANTI DI ASILO E DI SCUOLE ELEMENTARI PARIFICATE EX INPDAP	5U110404438	0,00	4.650,00	4.650,00	4.650,00
VI	* SPESE DI ASSICURAZIONE IMMOBILI DA REDDITO DI PROPRIETA' CASSA PER LE PENSIONI AI SANITARI EX INPDAP	5U110404437	0,00	10.600,00	10.600,00	10.600,00
VI	* SPESE DI ASSICURAZIONE IMMOBILI DA REDDITO DI PROPRIETA' EX CPDEL	5U110404430	0,00	83.650,00	83.650,00	83.650,00
VI	* SPESE DI ASSICURAZIONE IMMOBILI DA REDDITO DI PROPRIETA' EX ENAM	5U110404432	0,00	3.350,00	3.350,00	3.350,00

## PREVENTIVO FINANZIARIO GESTIONALE 2021

Parte II - USCITE						
Livello	Denominazione	Codice	Residui iniziali presunti dell'anno	Previsioni di Competenza Assestate 2020	Previsioni di competenza Originarie 2021	Previsioni di Cassa Originarie 2021
VI	* SPESE DI ASSICURAZIONE IMMOBILI DA REDDITO DI PROPRIETA' EX ENPAS	5U110404433	0,00	34.100,00	34.100,00	34.100,00
VI	* SPESE DI ASSICURAZIONE IMMOBILI DA REDDITO DI PROPRIETA' EX ENPDEP	5U110404436	0,00	3.350,00	3.350,00	3.350,00
VI	* SPESE DI ASSICURAZIONE IMMOBILI DA REDDITO DI PROPRIETA' EX INADEL	5U110404435	0,00	58.900,00	58.900,00	58.900,00
VI	STABILI DA REDDITO NON CARTOLARIZZATI EX INPDAI	5U110404418	0,00	62.550,00	62.550,00	62.550,00
VI	STABILI DI PROPRIETA' E DI TERZI ADIBITI A UFFICI	5U110404401	0,00	1.429.900,00	1.429.900,00	1.429.900,00
	<b>Totale Livello IV: Premi di assicurazione contro i danni</b>		<b>0,00</b>	<b>1.930.930,00</b>	<b>1.930.930,00</b>	<b>1.930.930,00</b>
V	Premi di assicurazione per responsabilità civile verso terzi	U.1.10.04.01.003	2.300,01	584.150,00	584.150,00	584.150,00
VI	ASSICURAZIONE RESPONSABILITÀ CIVILE VERSO TERZI EX IPOST	5U110404420	2.300,00	0,00	0,00	0,00
VI	PER INCENDI E RESPONSABILITÀ CIVILE DEI LOCALI ADIBITI A CRAL	5U110404410	0,00	34.150,00	34.150,00	34.150,00
VI	PER LA RESPONSABILITÀ CIVILE VERSO TERZI	5U110404408	0,01	550.000,00	550.000,00	550.000,00
	<b>Totale Livello IV: Premi di assicurazione contro i danni</b>		<b>2.300,01</b>	<b>584.150,00</b>	<b>584.150,00</b>	<b>584.150,00</b>
IV	Altri premi di assicurazione n.a.c.	U.1.10.04.99.000	116.315,01	1.577.894,00	1.577.894,00	1.577.894,00
V	Altri premi di assicurazione n.a.c.	U.1.10.04.99.999	116.315,01	1.577.894,00	1.577.894,00	1.577.894,00
VI	COPERTURA ONERI DEI RISCHI DI PROGETTISTI ART. 106, DPR N. 955/99	5U110404417	600,00	100.000,00	100.000,00	100.000,00
VI	PER L'APPLICAZIONE A FAVORE DEL PERSONALE DIPENDENTE - DPR N. 43/90	5U110404409	0,01	863.024,00	863.024,00	863.024,00
VI	PER LA TUTELA DEL PATRIMONIO ELETTRONICO	5U110404407	0,00	284.870,00	284.870,00	284.870,00
VI	PREMI DI ASSICURAZIONE EX INPDAP	5U110404421	115.715,00	0,00	0,00	0,00
VI	RESPONSABILITÀ PER I DIPENDENTI PER RISCHI PROFESSIONALI	5U110404416	0,00	330.000,00	330.000,00	330.000,00
	<b>Totale Livello IV: Altri premi di assicurazione n.a.c.</b>		<b>116.315,01</b>	<b>1.577.894,00</b>	<b>1.577.894,00</b>	<b>1.577.894,00</b>
III	Spese dovute a sanzioni, risarcimenti e indennizzi	U.1.10.05.00.000	3.686.744,60	235.680.209,17	235.408.741,52	235.413.039,75
IV	Spese per risarcimento danni	U.1.10.05.02.000	6.871,22	650.000,00	650.000,00	650.000,00

## PREVENTIVO FINANZIARIO GESTIONALE 2021

Parte II - USCITE						
Livello	Denominazione	Codice	Residui iniziali presunti dell'anno	Previsioni di competenza Assestato 2020	Previsioni di competenza Originaria 2021	Previsioni di Cassa Originaria 2021
V	Spese per risarcimento danni	U.1.10.05.02.001	6.871,22	650.000,00	650.000,00	650.000,00
VI	SPESE PER RISARCIMENTI CONNESSE A CONTROVERSIE VARIE IN ORDINE PATRIMONIALE	5U121000900	6.871,22	650.000,00	650.000,00	650.000,00
	<b>Totale Livello IV: Spese per risarcimento danni</b>		<b>6.871,22</b>	<b>650.000,00</b>	<b>650.000,00</b>	<b>650.000,00</b>
IV	Oneri da contenzioso	U.1.10.05.04.000	3.679.873,38	235.030.209,17	234.758.741,52	234.763.039,75
V	Oneri da contenzioso	U.1.10.05.04.001	3.679.873,38	235.030.209,17	234.758.741,52	234.763.039,75
VI	CONTRIBUTO UNIFICATO DI ISCRIZIONE A RUOLO - ARTT. DA 9 A 18, DEL D.P.R. 30 MAGGIO 2002, N. 115, COME MODIFICATI DALL'ART. 37, COMMI 6 E 7, DEL DECRETO LEGGE 6 LUGLIO 2011, N. 98, CONVERTITO, CON MODIFICAZIONI, DALLA LEGGE 15 LUGLIO 2011, N. 111	5U120800509	10.132,15	620.000,00	620.000,00	620.000,00
VI	ONERI PER ISCRIZIONI IPOTECARIE CONNESSE AD AZIONI GIUDIZIARIE PER RECUPERO DEI CREDITI CONTRIBUTIVI	5U121000300	244,00	10.000,00	10.000,00	10.000,00
VI	PER CONCESSIONE DI PRESTAZIONI AGLI ARTIGIANI EX SENTENZE DELLA C.C. N. 495/93 240/94	5U121000138	492,32	100.000,00	100.000,00	100.000,00
VI	PER CONCESSIONE DI PRESTAZIONI AI CD/CM EX SENTENZE DELLA C.C. N. 495/93 240/94	5U121000140	0,00	10.000,00	10.000,00	10.000,00
VI	PER CONCESSIONE DI PRESTAZIONI AI COMMERCianti EX SENTENZE DELLA C.C. N. 495/93 240/94	5U121000139	0,00	10.000,00	10.000,00	10.000,00
VI	PER CONCESSIONE DI PRESTAZIONI AI FPLD EX SENTENZE DELLA C.C. N. 495/93 240/94	5U121000141	0,00	20.000,00	20.000,00	20.000,00
VI	PER CONCESSIONE DI PRESTAZIONI EX SENTENZE DEL FONDO SPEDIZIONIERI DOGANALI	5U121000143	0,00	10.000,00	10.000,00	10.000,00
VI	PER CONCESSIONE DI PRESTAZIONI EX SENTENZE DELLA C.C. N. 495/93 E 240/94 A CARICO DI ALTRE GESTIONI	5U121000142	0,00	50.000,00	50.000,00	50.000,00
VI	PER CONCESSIONE E PER RECUPERO DI PRESTAZIONI AGLI INVALIDI CIVILI	5U121000144	1.436.607,07	150.000.000,00	150.000.000,00	150.000.000,00
VI	PER CONCESSIONE E PER RECUPERO DI PRESTAZIONI AI CIECHI	5U121000145	11.780,67	2.000.000,00	2.000.000,00	2.000.000,00
VI	PER CONCESSIONE E PER RECUPERO DI PRESTAZIONI AI SORDOMUTI	5U121000146	4.987,33	150.000,00	150.000,00	150.000,00
VI	PER CONCESSIONE E PER RECUPERO DI PRESTAZIONI DELLA GESTIONE EX CUAF	5U121000103	25.641,05	1.500.000,00	1.500.000,00	1.500.000,00

## PREVENTIVO FINANZIARIO GESTIONALE 2021

Parte II - USCITE						
Livello	Denominazione	Codice	Residui iniziali presunti dell'anno	Previsioni di Competenza Assestata 2020	Previsioni di competenza Originarie 2021	Previsioni di Cassa Originarie 2021
VI	PER CONCESSIONE E PER RECUPERO DI PRESTAZIONI MATERNITÀ ALLE LAVORATRICI PARASUBORDINATE DI CUI ALLA LEGGE N. 335/1995	5U121000148	0,00	60.000,00	60.000,00	60.000,00
VI	PER CONCESSIONE E PER RECUPERO PRESTAZIONI DEL FONDO DI PREVIDENZA PER IL PERSONALE DEI PUBBLICI SERVIZI DI TRASPORTO	5U121000120	1.152,70	300.000,00	300.000,00	300.000,00
VI	PER CONCESSIONE E PER RECUPERO PRESTAZIONI DEL FONDO DI PREVIDENZA PER IL PERSONALE DELLE ESATTORIE E RICEVITORIE DELLE IMPOSTE DIRETTE	5U121000118	0,00	20.000,00	20.000,00	20.000,00
VI	PER CONCESSIONE E PER RECUPERO PRESTAZIONI DEL FONDO DI PREVIDENZA PER IL PERSONALE DELL'ENEL E DALLE AZIENDE ELETTRICHE PRIVATE	5U121000117	360,88	100.000,00	100.000,00	100.000,00
VI	PER CONCESSIONE E PER RECUPERO PRESTAZIONI DEL FONDO INTEGRATIVO PER IL PERSONALE DIPENDENTE DA AZIENDE DEL GAS	5U121000128	0,00	40.000,00	40.000,00	40.000,00
VI	PER CONCESSIONE E PER RECUPERO PRESTAZIONI DEL FONDO PENSIONI DEI LAVORATORI DIPENDENTI	5U121000122	399.475,44	25.000.000,00	25.000.000,00	25.000.000,00
VI	PER CONCESSIONE E PER RECUPERO PRESTAZIONI DEL FONDO PER IL PERSONALE ADDETTO AI PUBBLICI SERVIZI DI TELEFONIA	5U121000136	0,00	10.000,00	10.000,00	10.000,00
VI	PER CONCESSIONE E PER RECUPERO PRESTAZIONI DEL FONDO PER IL PERSONALE DELLE AZIENDE DI NAVIGAZIONE AEREA	5U121000137	5.180,51	260.000,00	280.000,00	260.000,00
VI	PER CONCESSIONE E PER RECUPERO PRESTAZIONI DEL FONDO PREVIDENZA DELLE ISCRIZIONI COLLETTIVE	5U121000129	8.332,58	400.000,00	400.000,00	400.000,00
VI	PER CONCESSIONE E PER RECUPERO PRESTAZIONI DEL FONDO PREVIDENZA PER PERSONALE DELLE ABOLITE IMPOSTE DI CONSUMO	5U121000116	7.295,60	100.000,00	100.000,00	100.000,00
VI	PER CONCESSIONE E PER RECUPERO PRESTAZIONI DELLA EX CASSA INTEGRAZIONE GUADAGNI DEGLI OPERAI DELL'EDILIZIA	5U121000105	2.152,80	100.000,00	100.000,00	100.000,00
VI	PER CONCESSIONE E PER RECUPERO PRESTAZIONI DELLA EX CASSA INTEGRAZIONE GUADAGNI DEGLI OPERAI DELL'INDUSTRIA	5U121000108	0,00	100.000,00	100.000,00	100.000,00
VI	PER CONCESSIONE E PER RECUPERO PRESTAZIONI DELLA EX CASSA INTEGRAZIONI SALARI DEGLI OPERAI DIPENDENTI DA AZIENDE AGRICOLE	5U121000110	0,00	100.000,00	100.000,00	100.000,00
VI	PER CONCESSIONE E PER RECUPERO PRESTAZIONI DELLA GESTIONE INTERVENTI ASSISTENZIALI E DI SOSTEGNO A GESTIONE PREV., GESTIONE DEGLI ONERI PENSIONISTICI	5U121000124	4.969,35	750.000,00	750.000,00	750.000,00
VI	PER CONCESSIONE E PER RECUPERO PRESTAZIONI DELLA GESTIONE PER EROGAZIONE DELLA PENSIONE AI CITTADINI ULTRA SESSANTACINQUENNI	5U121000123	12.091,56	1.000.000,00	1.000.000,00	1.000.000,00

## PREVENTIVO FINANZIARIO GESTIONALE 2021

Parte II - USCITE						
Livello	Denominazione	Codice	Residui Iniziali presunti dell'anno	Previsioni di Competenza Assesata 2020	Previsioni di competenza Originarie 2021	Previsioni di Cassa Originarie 2021
VI	PER CONCESSIONE E PER RECUPERO PRESTAZIONI DELLA GESTIONE PER L'EROGAZIONE DEL TRATTAMENTO SPECIALE DI DISOCCUPAZIONE	5U121000112	514.355,24	1.500.000,00	1.500.000,00	1.500.000,00
VI	PER CONCESSIONE E PER RECUPERO PRESTAZIONI DELLA GESTIONE SPECIALE EDILIZIA PER IL TRATTAMENTO DI CUI ALLA LEGGE N. 427/1975	5U121000111	0,00	100.000,00	100.000,00	100.000,00
VI	PER CONCESSIONE E PER RECUPERO PRESTAZIONI DELLA GESTIONE SPECIALE MUTUALITÀ PENSIONI A FAVORE DELLE CASALINGHE	5U121000134	0,00	10.000,00	10.000,00	10.000,00
VI	PER CONCESSIONE E PER RECUPERO PRESTAZIONI DELLA GESTIONE SPECIALE PER I DIPENDENTI DA IMPRESE ESERCENTI MINIERE CAVE ETORBIERE	5U121000133	0,00	10.000,00	10.000,00	10.000,00
VI	PER CONCESSIONE E PER RECUPERO PRESTAZIONI DELL'ASSICURAZIONE FACOLTATIVA PER L'INVALIDITÀ LA VECCHIAIA	5U121000121	767,95	300.000,00	300.000,00	300.000,00
VI	PER CONCESSIONE E PER RECUPERO PRESTAZIONI DELL'EX ASSICURAZIONE OBBLIGATORIA PER LA DISOCCUPAZIONE INVOLONTARIA	5U121000114	53.430,62	3.000.000,00	3.000.000,00	3.000.000,00
VI	PER CONCESSIONE E PER RECUPERO PRESTAZIONI DELL'EX FONDO DIGARANZIA PER IL TRATTAMENTO D FINE RAPPORTO	5U121000115	69.329,37	4.000.000,00	4.000.000,00	4.000.000,00
VI	PER CONCESSIONE E PER RECUPERO PRESTAZIONI DELL'EX FONDO PER IL RIMPATRIO DEI LAVORATORI EXTRACOMUNITARI	5U121000113	0,00	20.000,00	20.000,00	20.000,00
VI	PER CONCESSIONE E RECUPERO DI PRESTAZIONI EX INPDAP	5U121000152	71.629,97	700.000,00	700.000,00	700.000,00
VI	PER CONCESSIONE E RECUPERO PRESTAZ. GESTIONE PER EROGAZIONEDI PRESTAZIONI IN CAPITALE AL PERSONALE DI ESATTORIE E RICEVITORIE DELLE IMPOSTE DIRETTE	5U121000119	0,00	52.000,00	52.000,00	52.000,00
VI	PER CONCESSIONE E RECUPERO PRESTAZIONI DEL FONDO DI PREVIDENZA PER PERSONALE CONSORZIO AUTONOMO PORTO DI GENOVA ED ENTEAUTONOMO PORTO DI TRIESTE	5U121000126	0,00	20.000,00	20.000,00	20.000,00
VI	PER CONCESSIONE E RECUPERO PRESTAZIONI DELLA GEST. AI CITTADINI, INTERVENTI ASSISTENZIALI E DI SOSTEGNO ALLE GEST. PREVIDENZ. GEST. ONERI MANTENIMENTO SALARIO	5U121000125	1.981,01	600.000,00	600.000,00	600.000,00
VI	PER CONCESSIONE E RECUPERO PRESTAZIONI DELLA GEST. INTERV. ASSISTENZIALI E DI SOSTEGNO ALLE GEST. PREVIDENZ. - PRESTAZIONI CONTRO LA TUBERCOLOSI	5U121000135	0,00	100.000,00	100.000,00	100.000,00
VI	PER CONCESSIONE E RECUPERO PRESTAZIONI EX ENPALS	5U121000153	185,20	100.000,00	100.000,00	100.000,00
VI	PER IL RECUPERO DI PRESTAZIONI DI MATERNITÀ ALLE LAVORATRICI AUTONOME DI CUI ALLA LEGGE N. 546 DEL 29 DICEMBRE 1987	5U121000132	0,00	40.000,00	40.000,00	40.000,00

**Il Segretario**

## PREVENTIVO FINANZIARIO GESTIONALE 2021

Parte II - USCITE						
Livello	Denominazione	Codice	Residui iniziali presunti dell'anno	Previsioni di Competenza Assestato 2020	Previsioni di competenza Originarie 2021	Previsioni di Cassa Originarie 2021
VI	PER IL RECUPERO DI PRESTAZIONI ECONOMICHE MALATTIA E MATERNITÀ	5U121000130	9.341,78	800.000,00	800.000,00	800.000,00
VI	PER IL RECUPERO DI PREST.DI MALATTIA RELATIVE A AZIONI DI SURROGAZIONE - ART. 23 QUINQUIES, C. 4, LEGGE N. 33/80 - GMS	5U121000131	0,00	100.000,00	100.000,00	100.000,00
VI	PER LA CONCESSIONE ED IL RECUPERO DELLE PRESTAZIONI EX INPDAI	5U121000147	0,00	30.000,00	30.000,00	30.000,00
VI	PER LA CONCESSIONE E PER IL RECUPERO DI ASSEGNI AGLI ORFANIDEI LAVORATORI	5U121000127	0,00	40.000,00	40.000,00	40.000,00
VI	PER LA CONCESSIONE E PER IL RECUPERO DI ASSEGNI COMUNALI DIMATERNITÀ E PER ANF	5U121000149	5.531,27	150.000,00	150.000,00	150.000,00
VI	PER LA CONCESSIONE E PER IL RECUPERO DI ASSEGNI D MATERNITÀ STATO	5U121000150	1.021,38	100.000,00	100.000,00	100.000,00
VI	PER LA CONCESSIONE E PER IL RECUPERO DI PRESTAZIONI DEL FONDO PER IL CLERO	5U121000107	0,00	10.000,00	10.000,00	10.000,00
VI	PER LA CONCESSIONE E PER IL RECUPERO DI PRESTAZIONI DELLA GESTIONE ARTIGIANI	5U121000104	7.701,26	1.800.000,00	1.800.000,00	1.800.000,00
VI	PER LA CONCESSIONE E PER IL RECUPERO DI PRESTAZIONI DELLA GESTIONE COMMERCianti	5U121000108	33.373,09	838.864,00	838.864,00	838.864,00
VI	PER LA CONCESSIONE E PER IL RECUPERO DI PRESTAZIONI DELLA GESTIONE DI COLTIVATORI DIRET COLONI E MEZZADRI	5U121000109	18.995,57	3.000.000,00	3.000.000,00	3.000.000,00
VI	*SPESE LEGALI CONNESSE AL CONTENZIOSO CON FORNITORI DI PRESTAZIONI IN FAVORE DI ISCRITTI (E LORO FAMILIARI)	3U121004001	0,00	100.000,00	0,00	0,00
VI	SPESE LEGALI CONNESSE AL CONTENZIOSO CON GLI ISCRITTI	3U121004002	34.587,04	100.000,00	100.000,00	100.000,00
VI	*SPESE LEGALI CONNESSE AL CONTENZIOSO DERIVANTE DALL'AZIONEDI RECUPERO DELLE RATE DI MUTUI CONCESSE ALLE COOPERATIVE EDILIZIE	8U121003901	456,38	120.000,00	120.000,00	120.456,38
VI	SPESE LEGALI CONNESSE AL PATRIMONIO IMMOBILIARE NON CARTOLARIZZATO EX INPDAP	8U121001003	28.841,85	200.000,00	50.000,00	53.841,85
VI	SPESE LEGALI CONNESSE AL RECUPERO DEI CREDITI CONTRIBUTIVI	5U121000101	286.619,33	32.000.000,00	32.000.000,00	32.000.000,00
VI	SPESE LEGALI DIVERSE EX INPDAI	5U121000405	0,00	10.000,00	10.000,00	10.000,00
VI	SPESE LEGALI DIVERSE EX INPDAP	5U121000410	215.937,73	100.000,00	100.000,00	100.000,00
VI	SPESE LEGALI PER IL RECUPERO DEI CONTRIBUTI SOCIALI DI MALATTIA	5U121000102	0,00	58.202,00	58.202,00	58.202,00

## PREVENTIVO FINANZIARIO GESTIONALE 2021

Parte II - USCITE						
Livello	Denominazione	Codice	Residui Iniziali presunti dell'anno	Previsioni di Competenza Assestata 2020	Previsioni di competenza Originarie 2021	Previsioni di Cassa Originarie 2021
VI	SPESE LEGALI VARIE	5U121000401	396.891,33	840.000,00	840.000,00	840.000,00
VI	SPESE PER RISARCIMENTI CONNESSE A CONTROVERSIE IN MATERIA ASSISTENZIALE (ESCLUSI ONERI SENTENZE CORTE COSTITUZIONALE N. 495/1993 E N. 240/1994)	3U1210009	0,00	66.224,01	44.756,36	44.756,36
VI	SPESE PER RISARCIMENTI CONNESSE A CONTROVERSIE IN MATERIA PREVIDENZIALE	2U1210009	0,00	1.194.919,16	1.194.919,16	1.194.919,16
	<b>Totale Livello IV: Oneri da contenzioso</b>		<b>3.679.873,38</b>	<b>235.030.209,17</b>	<b>234.758.741,52</b>	<b>234.763.039,75</b>
III	Altre spese correnti n.a.c.	U.1.10.99.00.000	549.193.159,79	1.162.478.179,78	1.523.992.140,77	1.578.318.939,38
IV	Altre spese correnti n.a.c.	U.1.10.99.99.000	549.193.159,79	1.162.478.179,76	1.523.992.140,77	1.578.318.939,38
V	Altre spese correnti n.a.c.	U.1.10.99.99.999	549.193.159,79	1.162.478.179,76	1.523.992.140,77	1.578.318.939,38
VI	ALTRE SPESE DI GESTIONE	5U121003808	5.221,60	0,00	0,00	0,00
VI	*BORSE DI STUDIO AI DESTINATARI DEL PROGETTO DI RICERCA VISITINPS FELLOWSHIP	6U120603401	125.071,86	250.000,00	250.000,00	250.000,00
VI	COMMISSIONI PER SERVIZIO INCASSO CONTRIBUTI TRAMITE STRUMENTI DEL CIRCUITO BANCARIO	8U121002306	211.153,80	700.000,00	700.000,00	700.000,00
VI	COMPARTICIPAZIONE AGLI ONERI RELATIVI AL SERVIZIO DI RISCOSSIONE MEDIANTE MODELLO F24	5U110402010	68.833.355,72	0,00	0,00	0,00
VI	COMPENSI A BANCA D'ITALIA PER PAGAMENTO PRESTAZIONI TEMPORANEE	5U110402016	1.231.776,76	0,00	0,00	0,00
VI	COMPENSI AI COMPONENTI ESTERNI DELLE COMMISSIONI MEDICHE DIVERIFICA PROVINCIALI PER L'ACCERTAMENTO O SANITARIO INVAL.CIVILE, HANDICAP E DISABILITA'	5U110406400	9.203,04	0,00	0,00	0,00
VI	COMPENSI AI COMPONENTI ESTERNI DELLE COMMISSIONI MEDICHE PER L'ACCERTAMENTO DELL'INVALIDITA' CIVILE, DELLE SITUAZIONI DI HANDICAP E DI DISABILITA' PER L'ESPLETAMENTO DELLE ATTIVITA' IN CONVENZIONI CON LE REGIONI	8U121001601	1.306.606,76	19.101.480,77	19.101.480,77	19.101.480,77
VI	COMPENSI AI COMPONENTI ESTERNI DELLE COMMISSIONI PER ACCERTAMENTI SANITARI EX ART. 20, DELLA LEGGE N. 102/2009	8U121002803	9.407.517,35	53.645.760,00	53.645.760,00	53.645.760,00
VI	COMPENSI A ISTITUTI DI METEOROLOGIA AI FINI DEL RICONOSCIMENTO DI PRESTAZIONI A SOSTEGNO REDDITO	5U110403008	1.200,00	0,00	0,00	0,00
VI	COMPENSI PER LA GESTIONE DEGLI IMMOBILI EX CPDEL - GESTIONEIPR	8U121001747	0,00	1.500.000,00	2.500.000,00	1.500.000,00

## PREVENTIVO FINANZIARIO GESTIONALE 2021

Parte II - USCITE						
Categoria	Denominazione	Codice	Residui Iniziali presenti all'anno	Previsioni di Competenza Assestate 2020	Previsioni di competenza Originarie 2021	Previsioni di Cassa Originarie 2021
VI	COMPENSI PER LA GESTIONE DEGLI IMMOBILI EX CPI - GESTIONE IPO	8U121001757	0,00	30.000,00	60.000,00	40.000,00
VI	COMPENSI PER LA GESTIONE DEGLI IMMOBILI EX CPS -GESTIONE IPQ	8U121001755	0,00	110.000,00	200.000,00	140.000,00
VI	COMPENSI PER LA GESTIONE DEGLI IMMOBILI EX ENPALS - GESTIONE IPZ	8U121001745	0,00	8.000,00	15.000,00	12.000,00
VI	COMPENSI PER LA GESTIONE DEGLI IMMOBILI EX ENPAS - GESTIONEIPH	8U121001749	0,00	700.000,00	1.200.000,00	800.000,00
VI	COMPENSI PER LA GESTIONE DEGLI IMMOBILI EX ENPDEP - GESTIONE IPN	8U121001753	0,00	6.000,00	10.000,00	8.000,00
VI	COMPENSI PER LA GESTIONE DEGLI IMMOBILI EX INADEL - GESTIONE IPL	8U121001751	0,00	1.100.000,00	1.800.000,00	1.200.000,00
VI	COMPENSI PER L'ATTIVITÀ DI GESTIONE E VENDITA DEL PATRIMONIO IMMOBILIARE DEL SOPPRESSO I.N.P.D.A.I.	5U121001702	1.793.108,23	0,00	0,00	0,00
VI	COMPENSI PER L'ATTIVITÀ DI VENDITA DEL PATRIMONIO IMMOBILIARE DEL SOPPRESSO I.N.P.D.A.I.	5U121001402	3.537.196,73	0,00	0,00	0,00
VI	COMPENSI PER L'ATTIVITÀ DI VENDITA DEL PATRIMONIO IMMOBILIARE DEL SOPPRESSO INPDAI	8U121001702	3.569.918,58	6.000.000,00	5.000.000,00	5.369.918,58
VI	FONDO DI RISERVA PER SPESE IMPREVISTE	8U1210002	0,00	325.000.000,00	745.500.000,00	745.500.000,00
VI	ICI/IMU EX INPDAI	8U121001710	0,00	13.000.000,00	12.000.000,00	12.000.000,00
VI	IMMOBILI CARTOLARIZZATI INPDAI	5U121001502	751.249,94	0,00	0,00	0,00
VI	IMMOBILI CARTOLARIZZATI INPS	5U121001501	163.096,53	0,00	0,00	0,00
VI	IMPOSTE E TRIBUTI DEL FONDO GAS - GESTIONE IPD	8U121001727	2.000,00	0,00	0,00	0,00
VI	IMPOSTE E TRIBUTI DELLA GESTIONE DEGLI INVESTIMENTI UNITARI- GESTIONE IPC	8U121001723	64.625,74	50.000,00	50.000,00	104.625,74
VI	IMPOSTE E TRIBUTI DELLA GESTIONE EX IPOST - GESTIONE IPP	8U121001739	17.079,49	10.000,00	10.000,00	12.079,49
VI	IMPOSTE E TRIBUTI DELLA GESTIONE PER IL PERSONALE ADDETTO AI PUBBLICI SERVIZI DI TRASPORTO - GESTIONE IPE	8U121001731	4.788,28	10.000,00	10.000,00	9.788,28
VI	IMPOSTE E TRIBUTI DELLA GESTIONE PER LE PRESTAZIONI ECONOMICHE PER LA TUBERCOLOSI - GESTIONE IPF	8U121001735	1.000,00	1.000,00	1.000,00	1.000,00
VI	ONERI CONDOMINIALI E/O CONSORTILI CONNESSI AL PATRIMONIO IMMOBILIARE DEL SOPPRESSO I.N.P.D.A.I	5U121001405	47.059,79	0,00	0,00	0,00

## PREVENTIVO FINANZIARIO GESTIONALE 2021

Parte II - USCITE						
Livello	Denominazione	Codice	Residui iniziali presunti dell'anno	Previsioni di Competenza Assastato 2020	Previsioni di competenza Originarie 2021	Previsioni di Cassa Originarie 2021
VI	ONERI CONDOMINIALI E/O CONSORTILI CONNESSI AL PATRIMONIO IMMOBILIARE DEL SOPPRESSO INPDAI	8U121001705	3.792.319,64	9.100.000,00	9.100.000,00	9.392.319,64
VI	ONERI CONDOMINIALI E/O CONSORTILI DELLA GESTIONE DEGLI INVESTIMENTI UNITARI - GESTIONE IPC	8U121001724	245.416,98	700.000,00	700.000,00	715.416,98
VI	ONERI CONDOMINIALI E/O CONSORTILI DELLA GESTIONE EX IPOST -GESTIONE IPP	8U121001740	22.981,44	50.000,00	50.000,00	52.981,44
VI	ONERI CONDOMINIALI E/O CONSORTILI DELLA GESTIONE PER IL PERSONALE ADDETTO AI PUBBLICI SERVIZI DI TRASPORTO - GESTIONE IPE	8U121001732	85.405,00	50.000,00	30.000,00	85.405,00
VI	ONERI CONDOMINIALI E/O CONSORTILI DELLA GESTIONE PER LE PRESTAZIONI ECONOMICHE PER LA TUBERCOLOSI - GESTIONE IPF	8U121001736	5.000,00	7.500,00	7.500,00	7.500,00
VI	ONERI DEL FONDO GAS	8U121001711	8.975,53	60.000,00	60.000,00	58.975,53
VI	ONERI DELLA CASSA PER LE PENSIONI AGLI INSEGNANTI DI ASILO E DI SCUOLE ELEMENTARI EX INPDAP	8U121000809	176.867,37	450.000,00	30.000,00	56.867,37
VI	ONERI DELLA CASSA PER LE PENSIONI AI SANITARI EX INPDAP	8U121000808	361.130,38	1.200.000,00	200.000,00	361.130,38
VI	ONERI DELLA GESTIONE DEGLI INVESTIMENTI UNITARI	5U121001701	94.889,65	0,00	0,00	0,00
VI	ONERI DELLA GESTIONE DEGLI INVESTIMENTI UNITARI	8U121001701	376.255,89	1.000.000,00	900.000,00	876.255,89
VI	ONERI DELLA GESTIONE EX CPDEL	8U121000802	2.532.318,60	8.500.000,00	1.000.000,00	1.532.318,60
VI	ONERI DELLA GESTIONE EX ENPALS	5U121001717	13.262,72	0,00	0,00	0,00
VI	ONERI DELLA GESTIONE EX ENPAS	8U121000804	11.817.325,83	2.800.000,00	2.000.000,00	8.817.325,83
VI	ONERI DELLA GESTIONE EX ENPDEP	8U121000807	52.681,70	140.000,00	20.000,00	42.681,70
VI	ONERI DELLA GESTIONE EX INADEL	8U121000806	990.577,33	3.800.000,00	230.000,00	420.577,33
VI	ONERI DELLA GESTIONE EX INPDAP	5U121001716	2.125.544,77	0,00	0,00	0,00
VI	ONERI DELLA GESTIONE EX IPOST (IPP)	8U121001715	150.498,22	240.000,00	240.000,00	250.498,22
VI	ONERI DELLA GESTIONE LAVORATORI DELLO SPETTACOLO EX ENPALS	8U121000801	2.910,59	50.000,00	20.000,00	20.000,00
VI	ONERI DELLA GESTIONE PER IL PERSONALE ADDETTO AI PUBBLICI SERVIZI DI TRASPORTO	8U121001712	44.867,90	135.000,00	130.000,00	134.867,90

## PREVENTIVO FINANZIARIO GESTIONALE 2021

Parte II - USCITE						
Livello	Denominazione	Codice	Residui iniziali presunti dell'anno	Previsioni di Competenza Assestata 2020	Previsioni di competenza Originaria 2021	Previsioni di Cassa Originaria 2021
VI	ONERI DELLA GESTIONE PRESTAZIONI TEMPORANEE (EX TBC)	8U121001713	1.551,29	60.000,00	40.000,00	39.551,29
VI	ONERI E/O SPESE LEGALI CONNESSE AL PATRIMONIO IMMOBILIARE DEL SOPPRESSO I.N.P.D.A.I	5U121001403	729.763,73	0,00	0,00	0,00
VI	ONERI E/O SPESE LEGALI CONNESSE AL PATRIMONIO IMMOBILIARE DEL SOPPRESSO I.N.P.D.A.I	5U121001703	23.760,00	0,00	0,00	0,00
VI	ONERI E/O SPESE LEGALI CONNESSE AL PATRIMONIO IMMOBILIARE DEL SOPPRESSO INPDAl	8U121001703	896.396,29	1.000.000,00	1.000.000,00	996.396,29
VI	ONERI E/O SPESE LEGALI DELLA GESTIONE DEGLI INVESTIMENTI UNITARI - GESTIONE IPC	8U121001725	50.000,00	50.000,00	50.000,00	50.000,00
VI	ONERI E/O SPESE LEGALI DELLA GESTIONE EX IPOST - GESTIONE IPP	8U121001741	0,00	5.000,00	0,00	0,00
VI	ONERI E/O SPESE LEGALI DELLA GESTIONE PER IL PERSONALE ADDETTO AI PUBBLICI SERVIZI DI TRASPORTO - GESTIONE IPE	8U121001733	0,00	10.000,00	10.000,00	10.000,00
VI	ONERI E/O SPESE LEGALI DELLA GESTIONE PER LE PRESTAZIONI ECONOMICHE PER LA TUBERCOLOSI - GESTIONE IPF	8U121001737	0,00	1.000,00	0,00	0,00
VI	ONERI MANUTENTIVI STRAORDINARI CONNESSI AL PATRIMONIO IMMOBILIARE DEL SOPPRESSO I.N.P.D.A.I	5U121001406	555.820,51	0,00	0,00	0,00
VI	ONERI MANUTENTIVI STRAORDINARI CONNESSI AL PATRIMONIO IMMOBILIARE DEL SOPPRESSO I.N.P.D.A.I.	5U121001706	5.738.226,37	0,00	0,00	0,00
VI	ONERI MANUTENTIVI STRAORDINARI CONNESSI AL PATRIMONIO IMMOBILIARE DEL SOPPRESSO INPDAl	8U121001706	4.515.833,48	1.300.000,00	1.300.000,00	2.815.833,48
VI	ONERI MANUTENTIVI STRAORDINARI CONNESSI AL PATRIMONIO IMMOBILIARE DEL SOPPRESSO INPDAP	5U121001718	2.072.155,71	0,00	0,00	0,00
VI	ONERI PER IL PATRIMONIO IMMOBILIARE CARTOLARIZZATO INPS	5U121001401	257.256,89	0,00	0,00	0,00
VI	ONERI PER L'AFFIDAMENTO AI SOGGETTI ABILITATI AL SERVIZIO DI ASSISTENZA FISCALE, DEL SERVIZIO DI RACCOLTA E DI TRASMISSIONE DELLE DICHIARAZIONI DI RESPONSABILITA' CIVILE IN MATERIA DI INVALIDITA' CIVILE	5U110403018	351.001,57	0,00	0,00	0,00
VI	ONERI PER LA VIGILANZA DEI VALORI DERIVANTI DALLA VENDITA DEL PATRIMONIO CARTOLARIZZATO INPS ED EX INPDAl	5U121001408	40.000,00	0,00	0,00	0,00
VI	ONERI PER LA VIGILANZA DEI VALORI DERIVANTI DALLA VENDITA DEL PATRIMONIO EX INPDAl	6U121001706	0,00	50.000,00	0,00	0,00
VI	PER CONCESSIONE DI PRESTAZIONI AGLI ARTIGIANI EX SENTENZE DELLA C.C. N. 495/93 240/94	5U121001638	0,00	2.000,00	2.000,00	2.000,00

## PREVENTIVO FINANZIARIO GESTIONALE 2021

Parte II - USCITE						
Livello	Denominazione	Codice	Residui iniziali presunti dell'anno	Previsioni di Competenza Assestata 2020	Previsioni di competenza Originaria 2021	Previsioni di Cassa Originaria 2021
VI	PER CONCESSIONE DI PRESTAZIONI AI CD/CM EX SENTENZE DELLA C.C. N. 495/93 240/94	5U121001640	0,00	2.000,00	2.000,00	2.000,00
VI	PER CONCESSIONE DI PRESTAZIONI AI COMMERCianti EX SENTENZE DELLA C.C. N. 495/93 240/94	5U121001639	0,00	2.000,00	2.000,00	2.000,00
VI	PER CONCESSIONE DI PRESTAZIONI AI FPLD EX SENTENZE DELLA C.C. N. 495/93 240/94	5U121001641	0,00	2.000,00	2.000,00	2.000,00
VI	PER CONCESSIONE DI PRESTAZIONI EX SENTENZE DEL FONDO SPEDIZIONIERI DOGANALI	5U121001643	0,00	2.000,00	2.000,00	2.000,00
VI	PER CONCESSIONE DI PRESTAZIONI EX SENTENZE DELLA C.C. N. 495/93 E 240/94 A CARICO DI ALTRE GESTIONI	5U121001642	0,00	2.000,00	2.000,00	2.000,00
VI	PER CONCESSIONE E PER RECUPERO DI PRESTAZIONI AGLI INVALIDI CIVILI	5U121001644	3.622,10	100.000,00	100.000,00	100.000,00
VI	PER CONCESSIONE E PER RECUPERO DI PRESTAZIONI AI CIECHI	5U121001645	0,00	5.000,00	5.000,00	5.000,00
VI	PER CONCESSIONE E PER RECUPERO DI PRESTAZIONI AI SORDOMUTI	5U121001648	0,20	50.000,00	50.000,00	50.000,00
VI	PER CONCESSIONE E PER RECUPERO DI PRESTAZIONI DELLA GESTIONE EX CUAF	5U121001603	0,00	5.000,00	5.000,00	5.000,00
VI	PER CONCESSIONE E PER RECUPERO DI PRESTAZIONI MATERNITÀ ALLE LAVORATRICI PARASUBORDINATE DI CUI ALLA LEGGE N. 335/1995	5U121001648	0,00	1.000,00	1.000,00	1.000,00
VI	PER CONCESSIONE E PER RECUPERO PRESTAZIONI DEL FONDO DI PREVIDENZA PER IL PERSONALE DEI PUBBLICI SERVIZI DI TRASPORTO	5U121001620	0,00	5.000,00	5.000,00	5.000,00
VI	PER CONCESSIONE E PER RECUPERO PRESTAZIONI DEL FONDO DI PREVIDENZA PER IL PERSONALE DELLE ESATTORIE E RICEVITORIE DELLE IMPOSTE DIRETTE	5U121001618	0,00	1.000,00	1.000,00	1.000,00
VI	PER CONCESSIONE E PER RECUPERO PRESTAZIONI DEL FONDO DI PREVIDENZA PER IL PERSONALE DELL'ENEL E DALLE AZIENDE ELETTRICHE PRIVATE	5U121001617	0,00	5.000,00	5.000,00	5.000,00
VI	PER CONCESSIONE E PER RECUPERO PRESTAZIONI DEL FONDO INTEGRATIVO PER IL PERSONALE DIPENDENTE DA AZIENDE DEL GAS	5U121001628	0,00	5.000,00	5.000,00	5.000,00
VI	PER CONCESSIONE E PER RECUPERO PRESTAZIONI DEL FONDO PENSIONI DEI LAVORATORI DIPENDENTI	5U121001822	1.334,00	250.000,00	250.000,00	250.000,00
VI	PER CONCESSIONE E PER RECUPERO PRESTAZIONI DEL FONDO PER IL PERSONALE ADDETTO AI PUBBLICI SERVIZI DI TELEFONIA	5U121001636	0,00	100.000,00	100.000,00	100.000,00

Il Segretario

Gestionale - Pagina 132

## PREVENTIVO FINANZIARIO GESTIONALE 2021

Parte II - USCITE						
Livello	Denominazione	Codice	Residui iniziali presunti dell'anno	Previsioni di Competenza Assestato 2020	Previsioni di competenza Originarie 2021	Previsioni di Cassa Originarie 2021
VI	PER CONCESSIONE E PER RECUPERO PRESTAZIONI DEL FONDO PER IL PERSONALE DELLE AZIENDE DI NAVIGAZIONE AEREA	5U121001637	0,00	2.000,00	2.000,00	2.000,00
VI	PER CONCESSIONE E PER RECUPERO PRESTAZIONI DEL FONDO PREVIDENZA DELLE ISCRIZIONI COLLETTIVE	5U121001629	0,00	2.000,00	2.000,00	2.000,00
VI	PER CONCESSIONE E PER RECUPERO PRESTAZIONI DEL FONDO PREVIDENZA PER PERSONALE DELLE ABOLITE IMPOSTE DI CONSUMO	5U121001616	981,60	250.000,00	250.000,00	250.000,00
VI	PER CONCESSIONE E PER RECUPERO PRESTAZIONI DELLA EX CASSA INTEGRAZIONE GUADAGNI DEGLI OPERAI DELL'EDILIZIA	5U121001605	0,00	3.000,00	3.000,00	3.000,00
VI	PER CONCESSIONE E PER RECUPERO PRESTAZIONI DELLA EX CASSA INTEGRAZIONE GUADAGNI DEGLI OPERAI DELL'INDUSTRIA	5U121001606	0,00	4.000,00	4.000,00	4.000,00
VI	PER CONCESSIONE E PER RECUPERO PRESTAZIONI DELLA EX CASSA INTEGRAZIONI SALARI DEGLI OPERAI DIPENDENTI DA AZIENDE AGRICOLE	5U121001610	0,00	2.000,00	2.000,00	2.000,00
VI	PER CONCESSIONE E PER RECUPERO PRESTAZIONI DELLA GESTIONE INTERVENTI ASSISTENZIALI E DI SOSTEGNO A GESTIONE PREV., GESTIONE DEGLI ONERI PENSIONISTICI	5U121001624	0,00	7.000,00	7.000,00	7.000,00
VI	PER CONCESSIONE E PER RECUPERO PRESTAZIONI DELLA GESTIONE PER EROGAZIONE DELLA PENSIONE AI CITTADINI ULTRA SESSANTACINQUENNI	5U121001623	0,00	100.000,00	100.000,00	100.000,00
VI	PER CONCESSIONE E PER RECUPERO PRESTAZIONI DELLA GESTIONE PER L'EROGAZIONE DEL TRATTAMENTO SPECIALE DI DISOCCUPAZIONE	5U121001612	0,00	5.000,00	5.000,00	5.000,00
VI	PER CONCESSIONE E PER RECUPERO PRESTAZIONI DELLA GESTIONE SPECIALE EDILIZIA PER IL TRATTAMENTO DI CUI ALLA LEGGE N. 427/1975	5U121001611	0,00	3.000,00	3.000,00	3.000,00
VI	PER CONCESSIONE E PER RECUPERO PRESTAZIONI DELLA GESTIONE SPECIALE MUTUALITÀ PENSIONI A FAVORE DELLE CASALINGHE	5U121001634	0,00	3.000,00	3.000,00	3.000,00
VI	PER CONCESSIONE E PER RECUPERO PRESTAZIONI DELLA GESTIONE SPECIALE PER I DIPENDENTI DA IMPRESE ESERCENTI MINIERE CAVE ETORBIERE	5U121001633	0,00	2.000,00	2.000,00	2.000,00
VI	PER CONCESSIONE E PER RECUPERO PRESTAZIONI DELL'ASSICURAZIONE FACOLTATIVA PER L'INVALIDITÀ LA VECCHIAIA	5U121001621	0,00	5.000,00	5.000,00	5.000,00
VI	PER CONCESSIONE E PER RECUPERO PRESTAZIONI DELL'EX ASSICURAZIONE OBBLIGATORIA PER LA DISOCCUPAZIONE INVOLONTARIA	5U121001614	0,00	5.000,00	5.000,00	5.000,00
VI	PER CONCESSIONE E PER RECUPERO PRESTAZIONI DELL'EX FONDO DIGARANZIA PER IL TRATTAMENTO D FINE RAPPORTO	5U121001615	0,00	50.000,00	50.000,00	50.000,00
VI	PER CONCESSIONE E PER RECUPERO PRESTAZIONI DELL'EX FONDO PER IL RIMPATRIO DEI LAVORATORI EXTRACOMUNITARI	5U121001613	0,00	5.000,00	5.000,00	5.000,00

## PREVENTIVO FINANZIARIO GESTIONALE 2021

Parte II - USCITE						
Livello	Denominazione	Codice	Residui finali presunti dell'anno	Previsioni di competenza Assestato 2020	Previsioni di competenza Originarie 2021	Previsioni di Cassa Originarie 2021
VI	PER CONCESSIONE E RECUPERO PRESTAZ. GESTIONE PER EROGAZIONE DI PRESTAZIONI IN CAPITALE AL PERSONALE DI ESATTORIE E RICEVITORIE DELLE IMPOSTE DIRETTE	5U121001619	0,00	4.000,00	4.000,00	4.000,00
VI	PER CONCESSIONE E RECUPERO PRESTAZIONI DELLA GEST. AI CITTADINI, INTERVENTI ASSISTENZIALI E DI SOSTEGNO ALLE GEST. PREVIDENZ. GEST. ONERI MANTENIMENTO SALARIO	5U121001625	0,00	2.000,00	2.000,00	2.000,00
VI	PER CONCESSIONE E RECUPERO PRESTAZIONI DELLA GEST. INTERV. ASSISTENZIALI E DI SOSTEGNO ALLE GEST. PREVIDENZ. - PRESTAZIONI CONTRO LA TUBERCOLOSI	5U121001635	0,00	2.000,00	2.000,00	2.000,00
VI	PER IL RECUPERO DI PRESTAZIONI DI MATERNITÀ ALLE LAVORATRICI AUTONOME DI CUI ALLA LEGGE N. 546 DEL 29 DICEMBRE 1987	5U121001632	0,00	3.000,00	3.000,00	3.000,00
VI	PER IL RECUPERO DI PRESTAZIONI ECONOMICHE MALATTIA E MATERNITÀ	5U121001630	0,00	10.200,00	10.200,00	10.200,00
VI	PER IL RECUPERO DI PRESTAZIONI DI MALATTIA RELATIVE A AZIONI DI SURROGAZIONE - ART. 23 QUINQUIES, C. 4, LEGGE N. 33/80 - GMS	5U121001631	0,00	5.000,00	5.000,00	5.000,00
VI	PER LA CONCESSIONE ED IL RECUPERO DELLE PRESTAZIONI EX INPDAI	5U121001647	0,00	3.000,00	3.000,00	3.000,00
VI	PER LA CONCESSIONE E PER IL RECUPERO DI ASSEGNI COMUNALI DIMATERNITÀ E PER ANF	5U121001649	0,00	1.000,00	1.000,00	1.000,00
VI	PER LA CONCESSIONE E PER IL RECUPERO DI ASSEGNI DI MATERNITÀ STATO	5U121001650	0,00	1.000,00	1.000,00	1.000,00
VI	PER LA CONCESSIONE E PER IL RECUPERO DI PRESTAZIONI DEL FONDO PER IL CLERO	5U121001607	0,00	2.000,00	2.000,00	2.000,00
VI	PER LA CONCESSIONE E PER IL RECUPERO DI PRESTAZIONI DELLA GESTIONE ARTIGIANI	5U121001604	0,00	20.000,00	20.000,00	20.000,00
VI	PER LA CONCESSIONE E PER IL RECUPERO DI PRESTAZIONI DELLA GESTIONE COMMERCianti	5U121001608	0,00	5.200,00	5.200,00	5.200,00
VI	PER LA CONCESSIONE E PER IL RECUPERO DI PRESTAZIONI DELLA GESTIONE DI COLTIVATORI DIRET COLONI E MEZZADRI	5U121001609	0,00	100.000,00	100.000,00	100.000,00
VI	PER LA CONCESSIONE E PER IL RECUPERO DI PRESTAZIONI DEL SOPPRESSO ENPALS	5U121001652	46.319,55	30.000,00	30.000,00	30.000,00
VI	PER LA CONCESSIONE E PER IL RECUPERO DI PRESTAZIONI DEL SOPPRESSO INPDAP	5U121001651	414.140,51	150.000,00	150.000,00	150.000,00
VI	PREMI ASSICURATIVI RELATIVI AL PATRIMONIO IMMOBILIARE EX INPDAI	8U121001719	0,00	300.000,00	280.000,00	280.000,00

## PREVENTIVO FINANZIARIO GESTIONALE 2021

Parte II - USCITE						
Livello	Denominazione	Codice	Residui iniziali presunti dell'anno	Previsioni di Competenza Assestata 2020	Previsioni di competenza Originaria 2021	Previsioni di Cassa Originaria 2021
VI	RETRIBUZIONE ED ONERI RIFLESSI PER I PORTIERI IN SERVIZIO PRESSO GLI IMMOBILI DEL SOPPRESSO I.N.P.D.A.I.	5U121001407	2.548.766,48	0,00	0,00	0,00
VI	RETRIBUZIONE ED ONERI RIFLESSI PER I PORTIERI IN SERVIZIO PRESSO GLI IMMOBILI DEL SOPPRESSO I.N.P.D.A.I.	5U121001707	35.121,86	0,00	0,00	0,00
VI	RETRIBUZIONE ED ONERI RIFLESSI PER I PORTIERI IN SERVIZIO PRESSO GLI IMMOBILI DEL SOPPRESSO INPDAI	8U121001707	0,00	1.500.000,00	1.000.000,00	1.000.000,00
VI	RETRIBUZIONI ED ONERI RIFLESSI PER I PORTIERI IN SERVIZIO PRESSO GLI IMMOBILI IPC	8U121001721	0,00	100.000,00	80.000,00	80.000,00
VI	RIMBORSI A CARICO DEL FONDO DI GARANZIA A COPERTURA DEI RISCHI PER L'EROGAZIONE DEI PRESTITI CONCESSI O GARANTITI DALL'ISTITUTO	3U1210034	0,00	13.000.000,00	27.410.000,00	27.410.000,00
VI	Spese bancarie per il pagamento delle prestazioni sul territorio nazionale	8U121002105	6.093.076,61	43.500.000,00	43.500.000,00	43.500.000,00
VI	SPESE BANCARIE PER IL PAGAMENTO DI PRESTAZIONI IN EUROPA E ALL'ESTERO	8U121002201	4.722.449,24	0,00	0,00	0,00
VI	SPESE DI PUBBLICITÀ CONNESSE ALLA VENDITA DEL PATRIMONIO IMMOBILIARE DEL SOPPRESSO I.N.P.D.A.I.	5U121001404	229.639,52	0,00	0,00	0,00
VI	SPESE DI PUBBLICITÀ CONNESSE ALLA VENDITA DEL PATRIMONIO IMMOBILIARE DEL SOPPRESSO INPDAI	8U121001704	0,00	50.000,00	0,00	0,00
VI	SPESE DIVERSE	8U1210099	436.410,97	19.922.000,00	20.001.400,00	20.001.400,00
VI	SPESE DIVERSE CONNESSE ALLA GESTIONE PATRIMONIALE	5U1210099	5.509.652,36	0,00	0,00	0,00
VI	*SPESE LEGALI DERIVANTI DA INCARICHI AD AVVOCATI DOMICILIATARI PER IL RECUPERO DI CREDITI CONTRIBUTIVI	5U121001601	12.475,67	574.600,00	574.600,00	574.600,00
VI	SPESE LEGALI DOMICILIATARI PER IL RECUPERO DEI CONTRIBUTI SOCIALI DI MALATTIA	5U121001602	5.933,92	100.000,00	100.000,00	100.000,00
VI	Spese per i compensi a Banca d'Italia per il pagamento delle prestazioni temporanee	8U121002104	1.150.000,00	3.000.000,00	4.000.000,00	4.000.000,00
VI	SPESE PER IL COMPENSO DEI COMPONENTI ESTERNI DELLE COMMISSIONI MEDICHE DI VERIFICA PROVINCIALI	8U121002801	0,00	5.000,00	0,00	0,00
VI	SPESE PER IL COMPENSO DEI COMPONENTI ESTERNI DELLE SOTTOCOMMISSIONI DELLA CMS PER LE VERIFICHE STRAORDINARIE DI CUI ALL'ART. 80, DELLA LEGGE N. 133/2008	8U121002602	0,00	5.000,00	0,00	0,00

## PREVENTIVO FINANZIARIO GESTIONALE 2021

Parte II - USCITE						
Livello	Denominazione	Codice	Residui iniziali presunti dell'anno	Previsioni di Competenza Assestato 2020	Previsioni di competenza Originarie 2021	Previsioni di Cassa Originarie 2021
VI	SPESE PER IL SERVIZIO DI RISCOSSIONE DI CUI ALL'ART. 6-QUATER, COMMA 2, DEL DECRETO LEGGE 31 GENNAIO 2005, N. 7, CONVERTITO, CON MODIFICAZIONI, DALLA LEGGE 31 MARZO 2005, N. 43, COME MODIFICATO DAL COMMA 48, DELL'ART. 2, DELLA LEGGE 28 GIUGNO 2012, N. 92, SVOLTO DALLE SOCIETA' DI GESTIONE DI SERVIZI AEROPORTUALI - ART. 2, COMMA 49, DELLA LEGGE 28 GIUGNO 2012, N. 92	1U121002017	0,00	1.100.000,00	1.100.000,00	1.100.000,00
VI	Spese per il servizio reso dagli agenti della riscossione per il recupero dei crediti contributivi	1U121002013	0,00	120.000.000,00	120.000.000,00	120.000.000,00
VI	SPESE PER I SERVIZI DI ACQUISIZIONE DI DATI REDDITUALI PER EROGAZIONE DI PRESTAZIONI	5U110402011	22.251.819,30	0,00	0,00	0,00
VI	Spese per i servizi di acquisizione di dati reddituali per l'erogazione delle prestazioni	2U121002101	62.774.878,22	17.500.000,00	17.500.000,00	17.500.000,00
VI	Spese per i servizi relativi a pagamenti di prestazioni all'estero	2U121002201	3.336.584,27	8.400.000,00	6.153.000,00	6.153.000,00
VI	Spese per i servizi svolti dai CAF per la determinazione dell'indicatore della situazione economica equivalente (ISEE)	3U121002401	59.011.085,28	117.000.000,00	117.000.000,00	117.000.000,00
VI	SPESE PER I SERVIZI SVOLTI DAI CAF PER LA DETERMINAZIONE DELL'INDICATORE DELLA SITUAZIONE ECONOMICA EQUIVALENTE (ISEE)	5U110402300	231.738,35	0,00	0,00	0,00
VI	*SPESE PER I SERVIZI SVOLTI DAI CAF PER LA RACCOLTA E LA TRASMISSIONE DELLE DICHIARAZIONI PER INVALIDITA' CIVILE (ICRIC)	8U121002601	23.812.261,94	4.840.000,00	4.840.000,00	4.840.000,00
VI	Spese per i servizi svolti dai CAF per la raccolta e la trasmissione delle dichiarazioni per l'invalidità civile (ICRIC)	2U121002801	1.842.531,05	0,00	0,00	0,00
VI	SPESE PER I SERVIZI SVOLTI DALLA SOCIETA' SISPI SPA PER LE ATTIVITA' AFFIDATE DALLA GESTIONE COMMISSARIALE FONDO BUONUSCITA	8U121002106	7.845,94	1.680.000,00	1.680.000,00	1.680.000,00
VI	SPESE PER I SERVIZI SVOLTI DALLE BANCHE PER IL PAGAMENTO DIPRESTAZIONI ALL'ESTERO	5U110402022	526.500,00	0,00	0,00	0,00
VI	SPESE PER I SERVIZI SVOLTI DALLE BANCHE PER IL PAGAMENTO DIPRESTAZIONI SUL TERRITORIO NAZIONALE	5U110402021	1.503.299,62	0,00	0,00	0,00
VI	Spese per i servizi svolti dall'Istituto centrale banche popolari italiane (gestione dei buoni lavoro occasionale accessorio)	1U121002012	0,00	500.000,00	0,00	0,00
VI	SPESE PER I SERVIZI SVOLTI DA POSTE ITALIANE S.P.A. (GESTIONE DEI BUONI LAVORO OCCASIONALE ACCESSORIO)	1U121002018	3.628.984,91	0,00	0,00	0,00
VI	Spese per i servizi svolti da Poste S.p.A	8U121002101	12.345.124,61	43.000.000,00	43.000.000,00	43.000.000,00
VI	Spese per la compartecipazione agli oneri relativi al servizio di riscossione mediante modello F24	1U121002009	20.350.168,48	25.000.000,00	25.000.000,00	25.000.000,00

## PREVENTIVO FINANZIARIO GESTIONALE 2021

Parte II - USCITE						
Livello	Denominazione	Codice	Residui iniziali presunti dell'anno	Previsioni di Competenza Assestata 2020	Previsioni di competenza Originarie 2021	Previsioni di Cassa Originarie 2021
VI	Spese per la convenzione INPS-SIAE	1U121002010	0,00	1.500.000,00	0,00	0,00
VI	SPESE PER L'ACQUISTO DI BENI DI CONSUMO E SERVIZI	5U121003501	2.273,47	0,00	0,00	0,00
VI	SPESE PER L'ACQUISTO DI SERVIZI A SUPPORTO TECNICO-SPECIALISTICO	8U121003602	16,00	0,00	0,00	0,00
VI	SPESE PER LA FORNITURA E LA DISTRIBUZIONE DELLA MODULISTICA ISTITUZIONALE CONNESSA ALL'ACCERTAMENTO DEI CONTRIBUTI	1U121002014	174.584,81	400.000,00	396.000,00	396.000,00
VI	SPESE PER LA GESTIONE E LA VENDITA DEGLI IMMOBILI CARTOLARIZZATI EX INPDAP	5U121001411	2.539.158,66	0,00	0,00	0,00
VI	SPESE PER LA NOTIFICA DI AVVISI DI ADDEBITO A MEZZO MESSI COMUNALI O AGENTI DELLA POLIZIA MUNICIPALE, AI SENSI DELL'ART. 30, COMMA 4, DEL DECRETO LEGGE 31 MAGGIO 2010, N. 78, CONVERTITO, CON MODIFICAZIONI, DALLA LEGGE 30 LUGLIO 2010, N. 122	1U121002016	38.728,25	1.000.000,00	1.000.000,00	1.000.000,00
VI	SPESE PER L'ASSISTENZA SVOLTA DAI CAF IN MATERIA DI REDDITO E PENSIONE DI CITTADINANZA	3U121002402	13.269.818,49	20.000.000,00	15.000.000,00	15.000.000,00
VI	SPESE PER L'INVIO AD ASSICURATI E PENSIONATI DI COMUNICAZIONI PREVISTE DA DISPOSIZIONI NORMATIVE (ESTRATTO CONTRIBUTI, CUD, ECC.)	5U110402001	21.581.920,88	0,00	0,00	0,00
VI	* SPESE PER L'INVIO DI POSTA MASSIVA, PER LA GESTIONE DELLACORRISPONDENZA IN E/U E PER I SERVIZI DI DEMATERIALIZZAZIONE	5U121002801	44.292.473,32	82.289.438,99	81.390.000,00	81.390.000,00
VI	Spese per procedure esecutive riconosciute ai concessionari per il recupero dei contributi dovuti dalle aziende per i lavoratori agricoli	1U121002007	50.000.000,00	90.000.000,00	30.000.000,00	80.000.000,00
VI	SPESE PER SERVIZI SVOLTI DALL'AMMINISTRAZIONE POSTALE	5U110402013	51.170.198,98	0,00	0,00	0,00
VI	SPESE PER SERVIZI SVOLTI DALLE BANCHE E DAGLI UFFICI DEI CONTI CORRENTI POSTALI	5U1210090	362.404,14	0,00	0,00	0,00
VI	Spese per visite mediche di controllo disposte d'iniziativa dell'Istituto	3U121002702	1.001.027,19	18.300.000,00	18.300.000,00	18.300.000,00
VI	SPESE PER VISITE MEDICHE DI CONTROLLO RICHIESTE DAI DATORI DI LAVORO PRIVATI E PUBBLICI	3U121002701	618.732,88	20.000.000,00	20.000.000,00	20.000.000,00
VI	SPESE PER VISITE MEDICHE DISPOSTE DI INIZIATIVA DELL'ISTITUTO	3U121004402	249.809,23	7.500.000,00	7.500.000,00	7.500.000,00
VI	SPESE PER VISITE MEDICHE DISPOSTE D'INIZIATIVA DELL'ISTITUTO	5U110403802	20.073,45	0,00	0,00	0,00
VI	SPESE PER VISITE MEDICHE RICHIESTE DAI DATORI DI LAVORO E ENTI PREVIDENZIALI	5U110403801	3.091,96	0,00	0,00	0,00

## PREVENTIVO FINANZIARIO GESTIONALE 2021

Parte II - USCITE						
Livello	Denominazione	Codice	Residui Iniziati presenti dell'anno	Previsioni di competenza Assestata 2020	Previsioni di competenza Originaria 2021	Previsioni di Cassa Originaria 2021
VI	SPESE PER VISITE MEDICHE RICHIESTE DALLE PUBBLICHE AMMINISTRAZIONI	3U121004401	1.028.042,58	42.500.000,00	42.500.000,00	42.500.000,00
VI	SPESE POSTALI PAGAMENTO PENSIONI EX IPOST	5U110402080	44.891,31	0,00	0,00	0,00
VI	SPESE RELATIVE ALLA CONVENZIONE INPS-SIAE	5U110402017	30.000,00	0,00	0,00	0,00
VI	SPESE VARIE DI GESTIONE DELLA GESTIONE DEGLI INVESTIMENTI UNITARI - GESTIONE IPC	8U121001726	48.027,54	100.000,00	100.000,00	103.027,54
VI	SPESE VARIE DI GESTIONE DELLA GESTIONE EX INPDAI - GESTIONE IPI	8U121001722	409.408,81	1.000.000,00	800.000,00	809.408,81
VI	SPESE VARIE DI GESTIONE DELLA GESTIONE EX IPOST - GESTIONE IPP	8U121001742	4.725,00	5.000,00	5.000,00	5.725,00
VI	SPESE VARIE DI GESTIONE DELLA GESTIONE PER IL PERSONALE ADDETTO AI PUBBLICI SERVIZI DI TRASPORTO - GESTIONE IPE	8U121001734	18.790,00	60.000,00	30.000,00	33.790,00
VI	SPESE VARIE DI GESTIONE DELLA GESTIONE PER LE PRESTAZIONI ECONOMICHE PER LA TUBERCOLOSI - GESTIONE IPF	8U121001738	0,00	1.000,00	1.000,00	1.000,00
VI	SPESE VARIE PER LA GESTIONE DEGLI IMMOBILI EX CPDEL - GESTIONE IPR	8U121001748	0,00	1.000.000,00	7.000.000,00	5.000.000,00
VI	SPESE VARIE PER LA GESTIONE DEGLI IMMOBILI EX CPI - GESTIONE IPO	8U121001758	0,00	50.000,00	390.000,00	290.000,00
VI	SPESE VARIE PER LA GESTIONE DEGLI IMMOBILI EX CPS - GESTIONE IPQ	8U121001756	0,00	100.000,00	1.000.000,00	750.000,00
VI	SPESE VARIE PER LA GESTIONE DEGLI IMMOBILI EX ENPALS - GESTIONE IPZ	8U121001746	0,00	30.000,00	65.000,00	45.000,00
VI	SPESE VARIE PER LA GESTIONE DEGLI IMMOBILI EX ENPAS - GESTIONE IPH	8U121001750	0,00	850.000,00	1.500.000,00	1.000.000,00
VI	SPESE VARIE PER LA GESTIONE DEGLI IMMOBILI EX ENPDEP - GESTIONE IPN	8U121001754	0,00	10.000,00	100.000,00	80.000,00
VI	SPESE VARIE PER LA GESTIONE DEGLI IMMOBILI EX INADEL - GESTIONE IPL	8U121001752	0,00	800.000,00	2.700.000,00	1.900.000,00
VI	TRIBUTI DIVERSI EX INPDAI	8U121001709	239.032,30	600.000,00	500.000,00	539.032,30
	<b>Totale Livello IV: Altre spese correnti n.a.c.,</b>		<b>549.193.159,79</b>	<b>1.162.478.179,76</b>	<b>1.523.992.140,77</b>	<b>1.578.318.939,38</b>

**Il Segretario**

## PREVENTIVO FINANZIARIO GESTIONALE 2021

Parte II - USCITE						
Livello	Denominazione	Codice	Residui iniziali presunti dell'anno	Previsioni di Competenza Assestato 2020	Previsioni di competenza Originarie 2021	Previsioni di Cassa Originarie 2021
I	Spese in conto capitale	U.2.00.00.00.000	166.029.994,04	281.580.068,50	324.960.839,39	316.542.059,65
II	Investimenti fissi lordi e acquisto di terreni	U.2.02.00.00.000	166.029.994,04	281.580.068,50	324.960.839,39	316.542.059,65
III	Beni materiali	U.2.02.01.00.000	80.704.878,81	180.909.788,50	202.467.959,39	194.049.179,65
IV	Mobili e arredi	U.2.02.01.03.000	2.516.254,71	8.402.636,80	7.881.300,00	7.881.300,00
V	Mobili e arredi per ufficio	U.2.02.01.03.001	2.381.594,32	8.147.738,80	7.881.300,00	7.881.300,00
VI	ACQUISTO ALTRI BENI MOBILI	5U211200307	18.335,88	100.000,00	100.000,00	100.000,00
VI	ACQUISTO ARREDI	5U211200303	328.399,70	1.698.638,80	1.674.100,00	1.674.100,00
VI	ACQUISTO MOBILI	5U211200301	2.014.858,74	8.349.100,00	6.107.200,00	6.107.200,00
	<b>Totale Livello IV: Mobili e arredi</b>		<b>2.361.594,32</b>	<b>8.147.738,80</b>	<b>7.881.300,00</b>	<b>7.881.300,00</b>
V	Mobili e arredi n.a.c.	U.2.02.01.03.999	154.660,39	254.898,00	0,00	0,00
VI	MOBILI, ARREDI, SUPPELLETTILI E APPARECCHIATURE DELLA CASA DI RIPOSO DI CAMOGLI	5U211200305	140.758,48	0,00	0,00	0,00
VI	* MOBILI, ARREDI, SUPPELLETTILI E APPARECCHIATURE DELLE STRUTTURE SOCIALI EX INPDAP	5U211200311	13.901,90	254.898,00	0,00	0,00
	<b>Totale Livello IV: Mobili e arredi</b>		<b>154.660,39</b>	<b>254.898,00</b>	<b>0,00</b>	<b>0,00</b>
IV	Attrezzature	U.2.02.01.05.000	341.402,41	1.109.219,70	843.300,00	843.300,00
V	Attrezzature sanitarie	U.2.02.01.05.002	32.825,89	506.000,00	488.000,00	488.000,00
VI	ACQUISTO ATTREZZATURE IN GENERE (APPARECCHI SANITARI GABINETTI DIAGNOSTICI)	5U211200302	32.825,89	506.000,00	488.000,00	488.000,00
	<b>Totale Livello IV: Attrezzature</b>		<b>32.825,89</b>	<b>506.000,00</b>	<b>488.000,00</b>	<b>488.000,00</b>
V	Attrezzature n.a.c.	U.2.02.01.05.999	308.576,52	603.219,70	355.300,00	355.300,00
VI	ACQUISTO STRUMENTI E BENI TECNICI EX INPDAP	5U211200309	44.462,68	0,00	0,00	0,00
VI	ACQUISTO STRUMENTI TECNICI	5U211200306	155.133,01	225.356,70	224.000,00	224.000,00

## PREVENTIVO FINANZIARIO GESTIONALE 2021

Parte II - USCITE						
Livello	Denominazione	Codice	Residui totali presunti dell'anno	Provisioni di Competenza Assataste 2020	Provisioni di competenza Originarie 2021	Provisioni di Cassa Originarie 2021
VI	SPESE PER L'ACQUISTO DI DISPOSITIVI PER I PRESIDI ANTINCENDIO E DI PRIMO SOCCORSO	5U211200601	105.180,83	293.863,00	41.300,00	41.300,00
VI	SPESE PER L'ACQUISTO DI MATERIALE VARIO PER LA SICUREZZA SUI LUOGHI DI LAVORO	5U211200602	3.800,00	84.000,00	90.000,00	90.000,00
	<b>Totale Livello IV: Attrezzature</b>		<b>308.576,52</b>	<b>603.219,70</b>	<b>355.300,00</b>	<b>355.300,00</b>
IV	Macchine per ufficio	U.2.02.01.06.000	52.617,06	92.185,00	107.500,00	107.500,00
V	Macchine per ufficio	U.2.02.01.06.001	52.617,06	92.185,00	107.500,00	107.500,00
VI	ACQUISTO DI MOBILI E MACCHINE PER UFFICIO DEL SOPPRESSO SCAU	5U2112090	31,63	0,00	0,00	0,00
VI	ACQUISTO MACCHINE PER UFFICIO	5U211200304	52.585,43	92.185,00	107.500,00	107.500,00
	<b>Totale Livello IV: Macchine per ufficio</b>		<b>52.617,06</b>	<b>92.185,00</b>	<b>107.500,00</b>	<b>107.500,00</b>
IV	Hardware	U.2.02.01.07.000	20.553.504,82	51.500.000,00	40.000.000,00	40.000.000,00
V	Server	U.2.02.01.07.001	0,00	3.660.461,00	2.843.077,00	2.843.077,00
VI	ACQUISTO MACCHINE E ATTREZZATURE CONNESSE CON L'ELABORAZIONE AUTOMATICA DATI	5U211200800	0,00	3.660.461,00	2.843.077,00	2.843.077,00
	<b>Totale Livello IV: Hardware</b>		<b>0,00</b>	<b>3.660.461,00</b>	<b>2.843.077,00</b>	<b>2.843.077,00</b>
V	Postazioni di lavoro	U.2.02.01.07.002	0,00	5.490.692,00	4.264.615,00	4.264.615,00
VI	ACQUISTO MACCHINE E ATTREZZATURE CONNESSE CON L'ELABORAZIONE AUTOMATICA DATI	5U211200800	0,00	5.490.692,00	4.264.615,00	4.264.615,00
	<b>Totale Livello IV: Hardware</b>		<b>0,00</b>	<b>5.490.692,00</b>	<b>4.264.615,00</b>	<b>4.264.615,00</b>
V	Periferiche	U.2.02.01.07.003	0,00	9.277.925,00	7.206.155,00	7.206.155,00
VI	ACQUISTO MACCHINE E ATTREZZATURE CONNESSE CON L'ELABORAZIONE AUTOMATICA DATI	5U211200800	0,00	9.277.925,00	7.206.155,00	7.206.155,00
	<b>Totale Livello IV: Hardware</b>		<b>0,00</b>	<b>9.277.925,00</b>	<b>7.206.155,00</b>	<b>7.206.155,00</b>
V	Apparati di telecomunicazione	U.2.02.01.07.004	17.757.656,93	18.302.305,00	14.215.383,00	14.215.383,00
VI	ACQUISTO MACCHINE E ATTREZZATURE CONNESSE CON L'ELABORAZIONE AUTOMATICA DATI	5U211200800	17.757.656,93	18.302.305,00	14.215.383,00	14.215.383,00

## PREVENTIVO FINANZIARIO GESTIONALE 2021

Parte II - USCITE						
Livello	Denominazione	Codice	Residui iniziali presunti dell'anno	Previsioni di Competenza Assestato 2020	Previsioni di competenza Originaria 2021	Previsioni di Cassa Originaria 2021
	<b>Totale Livello IV: Hardware</b>		<b>17.757.656,93</b>	<b>18.302.305,00</b>	<b>14.215.383,00</b>	<b>14.215.383,00</b>
V	Hardware n.a.c.	U.2.02.01.07.999	2.795.847,89	14.768.617,00	11.470.770,00	11.470.770,00
VI	ACQUISTO MACCHINE E ATTREZZATURE CONNESSE CON L'ELABORAZIONE AUTOMATICA DATI	5U211200800	2.795.847,89	14.768.617,00	11.470.770,00	11.470.770,00
	<b>Totale Livello IV: Hardware</b>		<b>2.795.847,89</b>	<b>14.768.617,00</b>	<b>11.470.770,00</b>	<b>11.470.770,00</b>
IV	<b>Beni immobili</b>	<b>U.2.02.01.09.000</b>	<b>57.241.099,81</b>	<b>119.805.747,00</b>	<b>153.635.859,39</b>	<b>145.217.079,65</b>
V	Fabbricati ad uso commerciale	U.2.02.01.09.002	57.241.099,81	119.805.747,00	103.635.859,39	105.217.079,65
VI	ACQUISTO	5U211200101	14.000,00	25.000.000,00	0,00	0,00
VI	MANUTENZIONE STRAORDINARIA DEGLI STABILI ADIBITI A CASA DI RIPOSO DI CAMOGLI	5U211201002	1.598.172,06	430.000,00	336.000,00	338.000,00
VI	MANUTENZIONE STRAORDINARIA DEGLI STABILI ADIBITI A CASA DI RIPOSO DI CAMOGLI	8U211201002	30.866,00	0,00	0,00	0,00
VI	MANUTENZIONE STRAORDINARIA E ADATTAMENTO DEGLI STABILI DA REDDITO DELLA GESTIONE ASSICURATIVA A RIPARTIZIONE EX IPOST (IPP)	8U211100707	268.168,09	310.000,00	300.000,00	318.168,09
VI	MANUTENZIONE STRAORDINARIA E ADATTAMENTO DEGLI STABILI DI PROPRIETÀ ADIBITI A UFFICI	5U211201001	16.399.719,92	25.800.000,00	32.477.672,39	32.477.672,39
VI	MANUTENZIONE STRAORDINARIA E ADATTAMENTO DEGLI STABILI DI PROPRIETÀ ADIBITI A UFFICI	8U211201001	604.315,19	0,00	0,00	0,00
VI	MANUTENZIONE STRAORDINARIA E ADATTAMENTO DEGLI STABILI DI PROPRIETÀ ADIBITI A UFFICI EX ENPALS	5U211201008	224.487,90	700.000,00	1.167.000,00	1.167.000,00
VI	MANUTENZIONE STRAORDINARIA E ADATTAMENTO DEGLI STABILI DI PROPRIETÀ ADIBITI A UFFICI EX ENPALS	8U211201005	58.439,11	0,00	0,00	0,00
VI	MANUTENZIONE STRAORDINARIA E ADATTAMENTO DEGLI STABILI DI PROPRIETÀ ADIBITI A UFFICI EX INPDAP	5U211201007	8.933.674,26	13.667.845,00	14.825.440,00	14.625.440,00
VI	MANUTENZIONE STRAORDINARIA E ADATTAMENTO DEGLI STABILI DI PROPRIETÀ ADIBITI A UFFICI EX INPDAP	8U211201004	195.791,34	0,00	0,00	0,00
VI	MANUTENZIONE STRAORDINARIA E ADATTAMENTO DEGLI STABILI EX INPDAP	8U211100704	2.315.252,12	700.000,00	700.000,00	1.215.252,12
VI	* MANUTENZIONE STRAORDINARIA E ADATTAMENTO DEGLI STABILI EX INPDAP	5U211100709	306.330,41	0,00	0,00	0,00

## PREVENTIVO FINANZIARIO GESTIONALE 2021

Parte II - USCITE						
Livello	Denominazione	Codice	Residui iniziali presunti dell'anno	Previsioni di Competenza Assestate 2020	Previsioni di competenza Originarie 2021	Previsioni di Cassa Originarie 2021
VI	MANUTENZIONE STRAORDINARIA E ADATTAMENTO STABILI DELLA GESTIONE DEGLI INVESTIMENTI UNITARI	8U211100701	2.797.689,17	1.000.000,00	1.000.000,00	1.797.689,17
VI	MANUTENZIONE STRAORDINARIA EX IPOST	5U211201004	820.496,37	0,00	0,00	0,00
VI	MANUTENZIONE STRAORDINARIA IMMOBILI DA REDDITO EX IPOST	5U211100705	1.426,77	0,00	0,00	0,00
VI	MANUTENZIONE STRAORDINARIA PER LA RISTRUTTURAZIONE DI LOCALI DESTINATI AD ASILI NIDO	5U211201003	0,00	102.155,00	0,00	0,00
VI	SPESE DI MANUTENZIONE STRAORDINARIA DEGLI STABILI DA REDDITO DI PROPRIETA' DELLA CASSA PER LE PENSIONI AGLI INSEGNANTI DI ASILO E DI SCUOLE ELEMENTARI PARIFICATE EX INPDAP	8U211100716	0,00	30.000,00	0,00	0,00
VI	SPESE DI MANUTENZIONE STRAORDINARIA DEGLI STABILI DA REDDITO DI PROPRIETA' DELLA CASSA PER LE PENSIONI AI SANITARI EX INPDAP	8U211100715	371.317,20	450.000,00	300.000,00	371.317,20
VI	SPESE DI MANUTENZIONE STRAORDINARIA DEGLI STABILI DA REDDITO DI PROPRIETA' DELLA GESTIONE LAVORATORI DELLO SPETTACOLO EX ENPALS	8U211100709	0,00	80.000,00	0,00	0,00
VI	SPESE DI MANUTENZIONE STRAORDINARIA DEGLI STABILI DA REDDITO DI PROPRIETA' EX CPDEL	8U211100708	113.677,27	1.855.000,00	1.000.000,00	913.677,27
VI	SPESE DI MANUTENZIONE STRAORDINARIA DEGLI STABILI DA REDDITO DI PROPRIETA' EX ENAM	8U211100710	0,00	30.000,00	0,00	0,00
VI	SPESE DI MANUTENZIONE STRAORDINARIA DEGLI STABILI DA REDDITO DI PROPRIETA' EX ENPAS	8U211100711	1.586.776,15	2.270.000,00	1.000.000,00	1.186.776,15
VI	SPESE DI MANUTENZIONE STRAORDINARIA DEGLI STABILI DA REDDITO DI PROPRIETA' EX ENPDEP	8U211100714	0,00	30.000,00	0,00	0,00
VI	SPESE DI MANUTENZIONE STRAORDINARIA DEGLI STABILI DA REDDITO DI PROPRIETA' EX INADEL	8U211100713	428.340,26	875.000,00	300.000,00	378.340,26
VI	SPESE DI MANUTENZIONE STRAORDINARIA PER ADEGUAMENTI NORMATIVI IN MATERIA DI SICUREZZA DELLE STRUTTURE SOCIALI EX ENAM	5U211200503	976.963,53	887.500,00	887.500,00	687.500,00
VI	SPESE DI MANUTENZIONE STRAORDINARIA PER ADEGUAMENTI NORMATIVI IN MATERIA DI SICUREZZA DELLE STRUTTURE SOCIALI EX INPDAP	5U211200502	726.488,94	1.128.000,00	1.328.000,00	1.328.000,00
VI	SPESE DI MANUTENZIONE STRAORDINARIA PER ADEGUAMENTI NORMATIVI IN MATERIA DI SICUREZZA DELLE STRUTTURE SOCIALI EX IPOST (GPJ EX 5U211201406)	5U211200501	0,00	15.000,00	15.000,00	15.000,00
VI	SPESE DI MANUTENZIONE STRAORDINARIA PER GLI ADEGUAMENTI NORMATIVI IN MATERIA DI SICUREZZA DELLE STRUTTURE SOCIALI EX INPDAP	8U211200502	50.000,00	0,00	0,00	0,00

## PREVENTIVO FINANZIARIO GESTIONALE 2021

Parte II - USCITE						
Livello	Denominazione	Codice	Residui Iniziali presunti dell'anno	Previsioni di Competenza Assestata 2020	Previsioni di competenza Originaria 2021	Previsioni di Cassa Originaria 2021
VI	Spese di manutenzione straordinaria per gli immobili adibiti a strutture sociali ex ENAM	8U211200203	34.036,20	0,00	0,00	0,00
VI	SPESE DI MANUTENZIONE STRAORDINARIA PER GLI IMMOBILI ADIBITI A STRUTTURE SOCIALI EX INPDAP (GPW)	8U211200202	931.480,88	0,00	0,00	0,00
VI	* SPESE DI MANUTENZIONE STRAORDINARIA PER LE STRUTTURE SOCIALI EX ENAM (EX 5U211201009)	5U211200203	194.488,94	2.008.700,00	1.508.700,00	1.508.700,00
VI	* SPESE DI MANUTENZIONE STRAORDINARIA PER LE STRUTTURE SOCIALI EX INPDAP (EX 5U211201009)	5U211200202	1.231.807,26	2.951.685,00	3.451.685,00	3.451.685,00
VI	* SPESE DI MANUTENZIONE STRAORDINARIA PER LE STRUTTURE SOCIALI EX IPOST (GPJ EX 5U211201006)	5U211200201	148.420,19	77.615,00	77.615,00	77.615,00
VI	SPESE PER LA MANUTENZIONE STRAORDINARIA DEGLI STABILI DI PROPRIETA' ADIBITI AD UFFICI EX INPDAP PER LA SICUREZZA E L'IGIENE SUI POSTI DI LAVORO	8U211201404	59.579,82	0,00	0,00	0,00
VI	SPESE PER LA MANUTENZIONE STRAORDINARIA DEGLI STABILI DI PROPRIETA' ADIBITI AD UFFICIO EX ENPALS PER LA SICUREZZA E L'IGIENE SUI POSTI DI LAVORO	8U211201403	5.000,00	0,00	0,00	0,00
VI	SPESE PER LA MANUTENZIONE STRAORDINARIA DEGLI STABILI DI PROPRIETA' ADIBITI AD UFFICI PER LA SICUREZZA E L'IGIENE SUL POSTO DI LAVORO DEGLI STABILI DI PROPRIETA' ADIBITI AD UFFICI	8U211201401	2.209.642,64	0,00	0,00	0,00
VI	SPESE PER LA MANUTENZIONE STRAORDINARIA DEGLI STABILI DI PROPRIETA' ADIBITI A UFFICI DELLA SICUREZZA E L'IGIENE SUI POSTI DI LAVORO	5U211201400	501.368,17	0,00	0,00	0,00
VI	SPESE PER LA MANUTENZIONE STRAORDINARIA PER LA SICUREZZA E L'IGIENE SUL POSTO DI LAVORO DEGLI STABILI DI PROPRIETA' ADIBITI AD UFFICIO	5U211201401	8.674.862,28	29.107.036,00	31.001.036,00	31.001.036,00
VI	SPESE PER LA MANUTENZIONE STRAORDINARIA PER LA SICUREZZA E L'IGIENE SUL POSTO DI LAVORO DEGLI STABILI DI PROPRIETA' ADIBITI AD UFFICIO EX ENPALS	5U211201403	7.694,50	810.000,00	1.168.000,00	1.168.000,00
VI	SPESE PER LA MANUTENZIONE STRAORDINARIA PER LA SICUREZZA E L'IGIENE SUL POSTO DI LAVORO DEGLI STABILI DI PROPRIETA' ADIBITI AD UFFICIO EX INPDAP	6U211201404	4.422.326,87	9.490.211,00	10.990.211,00	10.990.211,00
	<b>Totale Livello IV: Beni Immobili</b>		<b>57.241.099,81</b>	<b>119.805.747,00</b>	<b>103.635.859,39</b>	<b>105.217.079,65</b>
V	Fabbricati ad uso strumentale	U.2.02.01.09.019	0,00	0,00	50.000.000,00	40.000.000,00
VI	ACQUISTO	8U211200101	0,00	0,00	50.000.000,00	40.000.000,00

## PREVENTIVO FINANZIARIO GESTIONALE 2021

Parte II - USCITE						
Livello	Denominazione	Codice	Residui Iniziali presenti all'anno	Previsioni di Competenza Assestata 2020	Previsioni di competenza Originaria 2021	Previsioni di Cassa Originaria 2021
	<b>Totale Livello IV: Beni immobili</b>		<b>0,00</b>	<b>0,00</b>	<b>50.000.000,00</b>	<b>40.000.000,00</b>
III	<b>Beni immateriali</b>	<b>U.2.02.03.00.000</b>	<b>85.325.115,23</b>	<b>100.670.280,00</b>	<b>122.492.880,00</b>	<b>122.492.880,00</b>
IV	<b>Software</b>	<b>U.2.02.03.02.000</b>	<b>76.222.432,00</b>	<b>80.500.000,00</b>	<b>110.500.000,00</b>	<b>110.500.000,00</b>
V	Sviluppo software e manutenzione evolutiva	U.2.02.03.02.001	40.567.713,86	37.276.720,60	51.255.490,82	51.255.490,82
VI	SPESE PER ACQUISIZIONE DI PRODOTTI PROGRAMMA EX INPDAP	5U211200903	1.180,00	0,00	0,00	0,00
VI	SPESE PER L'ACQUISIZIONE DI PRODOTTI PROGRAMMA (SOFTWARE) CONNESSI CON LA REALIZZAZIONE DI PROCEDURE AUTOMATIZZATE	5U211200900	40.566.533,86	37.278.720,60	51.255.490,82	51.255.490,82
	<b>Totale Livello IV: Software</b>		<b>40.567.713,86</b>	<b>37.276.720,80</b>	<b>51.255.490,82</b>	<b>51.255.490,82</b>
V	Acquisto software	U.2.02.03.02.002	35.654.718,14	43.223.279,40	59.244.509,18	59.244.509,18
VI	LICENZE D'USO PRODOTTI SOFTWARE (COSTO D'INGRESSO)	5U211201200	50.882,79	500.000,00	500.000,00	500.000,00
VI	SPESE PER L'ACQUISIZIONE DI PRODOTTI PROGRAMMA (SOFTWARE) CONNESSI CON LA REALIZZAZIONE DI PROCEDURE AUTOMATIZZATE	5U211200900	35.604.035,35	42.723.279,40	58.744.509,18	58.744.509,18
	<b>Totale Livello IV: Software</b>		<b>35.654.718,14</b>	<b>43.223.279,40</b>	<b>59.244.509,18</b>	<b>59.244.509,18</b>
IV	<b>Manutenzione straordinaria su beni di terzi</b>	<b>U.2.02.03.06.000</b>	<b>9.102.683,23</b>	<b>20.170.280,00</b>	<b>11.992.880,00</b>	<b>11.992.880,00</b>
V	Manutenzione straordinaria su altri beni di terzi	U.2.02.03.06.999	9.102.683,23	20.170.280,00	11.992.880,00	11.992.880,00
VI	* SPESE DI ADATTAMENTO FUNZIONALE DEGLI STABILI STRUMENTALI DI TERZI	5U211201101	2.331.027,39	5.851.500,00	3.704.500,00	3.704.500,00
VI	SPESE DI ADATTAMENTO FUNZIONALE DEGLI STABILI STRUMENTALI DI TERZI	5U211201100	295.318,50	0,00	0,00	0,00
VI	* SPESE DI ADATTAMENTO FUNZIONALE DEGLI STABILI STRUMENTALI DI TERZI EX INPDAP	5U211201102	21,28	648.500,00	250.000,00	250.000,00
VI	SPESE DI ADATTAMENTO FUNZIONALE DEGLI STABILI STRUMENTALI DI TERZI INPS	8U211201101	214.324,09	0,00	0,00	0,00
VI	SPESE DI MANUTENZIONE STRAORDINARIA DEGLI STABILI STRUMENTALI, GIA' DI PROPRIETA', TRASFERITI AL "FIP - FONDO IMMOBILI PUBBLICI - FONDO COMUNE DI INVESTIMENTO IMMOBILIARE DI TIPO CHIUSO" AI SENSI DELL'ART. N. 4 DEL D.L. N. 351/2001 CONVERTITO NELLA LEGGE N. 410/2001, PER LA SICUREZZA E L'IGIENE SUI POSTI DI LAVORO	8U211201402	66.781,52	0,00	0,00	0,00

## PREVENTIVO FINANZIARIO GESTIONALE 2021

Parte II - USCITE						
Livello	Denominazione	Codice	Residui iniziali presunti dell'anno	Previsioni di competenza Assestato 2020	Previsioni di competenza Originaria 2021	Previsioni di Cassa Originaria 2021
VI	* SPESE DI MANUTENZIONE STRAORDINARIA E DI ADATTAMENTO DEGLI STABILI STRUMENTALI, GIÀ DI PROPRIETÀ, TRASFERITI AL "FIP - FONDO IMMOBILI PUBBLICI - FONDO COMUNE DI INVESTIMENTO IMMOBILIARE DI TIPO CHIUSO" AI SENSI DELL'ART. 4 DEL DL N. 351/2001 CONVERTITO NELLA LEGGE N. 410/2001	5U211201301	2.936.270,80	5.570.280,00	3.340.380,00	3.340.380,00
VI	SPESE DI MANUTENZIONE STRAORDINARIA E DI ADATTAMENTO DEGLI STABILI STRUMENTALI, GIÀ DI PROPRIETÀ, TRASFERITI AL "FIP - FONDO IMMOBILI PUBBLICI - FONDO COMUNE DI INVESTIMENTO IMMOBILIARE DI TIPO CHIUSO" AI SENSI DELL'ART. 4 DEL D.L. N. 351/2001 CONVERTITO NELLA LEGGE N. 410/2001	8U211201301	241.774,63	0,00	0,00	0,00
VI	SPESE DI MANUTENZIONE STRAORDINARIA E DI ADATTAMENTO DEGLI STABILI STRUMENTALI, GIÀ DI PROPRIETÀ, TRASFERITI AL "FIP - FONDO IMMOBILI PUBBLICI - FONDO COMUNE DI INVESTIMENTO IMMOBILIARE DI TIPO CHIUSO" AI SENSI DELL'ART. 4 DEL DL N. 351/2001 CONVERTITO NELLA LEGGE N. 410/2001	5U211201300	1.048.266,73	0,00	0,00	0,00
VI	* SPESE DI MANUTENZIONE STRAORDINARIA E DI ADATTAMENTO DEGLI STABILI STRUMENTALI, GIÀ DI PROPRIETÀ, TRASFERITI AL "FIP - FONDO IMMOBILI PUBBLICI - FONDO COMUNE DI INVESTIMENTO IMMOBILIARE DI TIPO CHIUSO" AI SENSI DELL'ART. 4 DEL DL N. 351/2001 CONVERTITO NELLA LEGGE N. 410/2001 EX INPDAP	5U211201302	0,00	400.000,00	750.000,00	750.000,00
VI	SPESE DI MANUTENZIONE STRAORDINARIA PER LA SICUREZZA E L'IGIENE SUL POSTO DI LAVORO DEGLI STABILI GIA' DI PROPRIETA' EXINPDAP TRASFERITI AL "FIP - FONDO IMMOBILI PUBBLICI - FONDO COMUNE DI INVESTIMENTO IMMOBILIARE DI TIPO CHIUSO" AI SENSI DELL'ART. N. 4 DEL D.L. N. 351/2001 CONVERTITO NELLA LEGGE N. 410/2001	5U211201405	118,32	200.000,00	200.000,00	200.000,00
VI	SPESE DI MANUTENZIONE STRAORDINARIA PER LA SICUREZZA E L'IGIENE SUL POSTO DI LAVORO DEGLI STABILI STRUMENTALI, GIA' DI PROPRIETA', TRASFERITI AL "FIP - FONDO IMMOBILI PUBBLICI - FONDO COMUNE DI INVESTIMENTO IMMOBILIARE DI TIPO CHIUSO" AI SENSI DELL'ART. N. 4 DEL D.L. N. 351/2001 CONVERTITO NELLA LEGGE N. 410/2001	5U211201402	1.988.779,97	7.500.000,00	3.748.000,00	3.748.000,00
<b>Totale Livello IV: Manutenzione straordinaria su beni di terzi</b>			<b>9.102.883,23</b>	<b>20.170.280,00</b>	<b>11.992.880,00</b>	<b>11.992.880,00</b>

## PREVENTIVO FINANZIARIO GESTIONALE 2021

Parte II - USCITE						
Livello	Denominazione	Codice	Residui iniziali presunti dell'anno	Previsioni di Competenza Assettata 2020	Previsioni di competenza Originarie 2021	Previsioni di Cassa Originarie 2021
I	Spese per incremento attività finanziarie	U.3.00.00.00.000	153.583.995,77	7.189.973.869,11	6.590.651.276,25	6.586.219.479,28
II	Acquisizioni di attività finanziarie	U.3.01.00.00.000	28.512.612,00	200.000.000,00	100.000.000,00	100.000.000,00
III	Acquisizioni di partecipazioni e conferimenti di capitale	U.3.01.01.00.000	28.512.612,00	0,00	0,00	0,00
IV	Acquisizioni di partecipazioni e conferimenti di capitale in altre imprese	U.3.01.01.03.000	28.512.612,00	0,00	0,00	0,00
V	Acquisizioni di partecipazioni e conferimenti di capitale in altre imprese	U.3.01.01.03.003	28.512.612,00	0,00	0,00	0,00
VI	*ACQUISTO QUOTE DI FONDI IMMOBILIARI - FONDO PENSIONI LAVORATORI DELLO SPETTACOLO (ENS)	5U211300102	18.292.410,81	0,00	0,00	0,00
VI	*ACQUISTO QUOTE DI FONDI IMMOBILIARI - FONDO PENSIONI SPORTIVI PROFESSIONISTI (ENP)	5U211300103	7.454.574,50	0,00	0,00	0,00
VI	SOTTOSCRIZIONI E ACQUISTI DI PARTECIPAZIONI AZIONARIE	5U211300100	2.765.626,69	0,00	0,00	0,00
	<b>Totale Livello IV: Acquisizioni di partecipazioni e conferimenti di capitale in altre imprese</b>		<b>28.512.612,00</b>	<b>0,00</b>	<b>0,00</b>	<b>0,00</b>
III	Acquisizioni di quote di fondi comuni di investimento	U.3.01.02.00.000	0,00	200.000.000,00	100.000.000,00	100.000.000,00
IV	Acquisizioni di quote di fondi immobiliari	U.3.01.02.01.000	0,00	200.000.000,00	100.000.000,00	100.000.000,00
V	Acquisizioni di quote di fondi immobiliari	U.3.01.02.01.001	0,00	200.000.000,00	100.000.000,00	100.000.000,00
VI	SOTTOSCRIZIONE DI QUOTE AL FONDO I3-INPS - GESTIONE ENS (LAVORATORI SPETTACOLO)	6U211300308	0,00	0,00	600.000,00	800.000,00
VI	SOTTOSCRIZIONE DI QUOTE AL FONDO I3 - INPS- GESTIONE FDR (SPED.DOGAN)	8U211300317	0,00	1.100.000,00	0,00	0,00
VI	SOTTOSCRIZIONE DI QUOTE AL FONDO I3-INPS - GESTIONE FPY (INPDAl)	8U211300311	0,00	96.900.000,00	36.800.000,00	36.800.000,00
VI	SOTTOSCRIZIONE DI QUOTE AL FONDO I3-INPS - GESTIONE INA (ENAM)	8U211300302	0,00	3.700.000,00	0,00	0,00
VI	SOTTOSCRIZIONE DI QUOTE AL FONDO I3-INPS - GESTIONE INB (ENPAS)	8U211300303	0,00	5.000.000,00	4.800.000,00	4.800.000,00
VI	SOTTOSCRIZIONE DI QUOTE AL FONDO I3-INPS - Gestione IND (INADEL)	8U211300305	0,00	0,00	18.200.000,00	18.200.000,00
VI	SOTTOSCRIZIONE DI QUOTE AL FONDO I3-INPS - GESTIONE INR (CPDEL)	8U211300301	0,00	29.600.000,00	32.300.000,00	32.300.000,00
VI	SOTTOSCRIZIONE DI QUOTE AL FONDO I3 - INPS- GESTIONE INT (CPS)	8U211300318	0,00	0,00	3.200.000,00	3.200.000,00

## PREVENTIVO FINANZIARIO GESTIONALE 2021

Parte II - USCITE						
Livello	Denominazione	Codice	Residui iniziali presunti dell'anno	Previsioni di Competenza Assestate 2020	Previsioni di competenza Originarie 2021	Previsioni di Cassa Originarie 2021
VI	SOTTOSCRIZIONE DI QUOTE AL FONDO I3-INPS - GESTIONE INV (CPI)	8U211300309	0,00	11.400.000,00	0,00	0,00
VI	SOTTOSCRIZIONE DI QUOTE AL FONDO I3-INPS - GESTIONE IPB (INVESTIMENTI PATRIMONIALI)	8U211300307	0,00	49.300.000,00	3.900.000,00	3.900.000,00
VI	SOTTOSCRIZIONE DI QUOTE AL FONDO I3 - SILVER- GESTIONE INB(ENPAS)	8U211300323	0,00	3.000.000,00	0,00	0,00
	<b>Totale Livello IV: Acquisizioni di quote di fondi Immobiliari</b>		<b>0,00</b>	<b>200.000.000,00</b>	<b>100.000.000,00</b>	<b>100.000.000,00</b>
II	Concessione crediti di breve termine	U.3.02.00.00.000	16.294.475,58	6.093.303.869,11	5.790.981.276,25	5.799.923.185,39
III	Concessione crediti di breve periodo a tasso agevolato a Famiglie	U.3.02.02.00.000	16.294.475,58	6.093.303.869,11	5.790.981.276,25	5.799.923.185,39
IV	Concessione crediti di breve periodo a tasso agevolato a Famiglie	U.3.02.02.01.000	16.294.475,58	6.093.303.869,11	5.790.981.276,25	5.799.923.185,39
V	Concessione crediti di breve periodo a tasso agevolato a Famiglie	U.3.02.02.01.001	16.294.475,58	6.093.303.869,11	5.790.981.276,25	5.799.923.185,39
VI	ANTICIPAZIONI SUL TRATTAMENTO DI FINE RAPPORTO AGLI ISCRITTI AI FONDI SPECIALI DI PREVIDENZA (DAZIERI, ESATTORIALI E DIPENDENTI DELLE AZIENDE PRIVATE DEL GAS) AI SENSI DELL'ART. 1 DELLA LEGGE N. 297/1982	3U2114006	0,00	4.464.503,00	4.603.143,00	4.603.143,00
VI	CONCESSIONE DI PRESTITI AL PERSONALE DIPENDENTE AI SENSI DELL'ART. 59 DEL D.P.R. N. 509/1979	4U211400302	6.945.526,26	200.000.000,00	200.000.000,00	200.000.000,00
VI	CONCESSIONE PICCOLI PRESTITI	3U211400701	0,00	10.000.000,00	8.000.000,00	8.000.000,00
VI	CONCESSIONE PICCOLI PRESTITI AGLI ISCRITTI DELLA GESTIONE PRESTAZIONI CREDITIZIE E SOCIALI	3U211402001	8.488.594,50	900.000.000,00	600.000.000,00	608.488.594,50
VI	*CONCESSIONE PRESTITI AL PERSONALE DIPENDENTE AI SENSI DELL'ART. 59 DE	4U211400300	407.038,18	0,00	0,00	0,00
VI	CONCESSIONE PRESTITI DELLA GESTIONE EX ENAM	3U211402101	4.604,13	250.000,00	130.000,00	134.604,13
VI	CONCESSIONE PRESTITI GESTIONE MUTUALITA'	3U211400801	0,12	170.000,00	170.000,00	170.000,12
VI	CONCESSIONI DI CREDITI DIVERSI	8U2114099	0,00	4.978.199.366,11	4.977.698.133,25	4.977.698.133,25
VI	RESIDUI EX IPOST PER CONCESSIONE PRESTITI MUTUALITA'	3U211400650	442.355,72	0,00	0,00	442.355,72
VI	RIMBORSO RATE DI PICCOLI PRESTITI AGLI ISCRITTI, RISCOSE IN ECCEDENZA NEGLI ANNI PRECEDENTI	3U211402301	26.354,67	220.000,00	180.000,00	206.354,67
	<b>Totale Livello IV: Concessione crediti di breve periodo a tasso agevolato a Famiglie</b>		<b>16.294.475,58</b>	<b>6.093.303.869,11</b>	<b>5.790.981.276,25</b>	<b>5.799.923.185,39</b>

## PREVENTIVO FINANZIARIO GESTIONALE 2021

Parte II - USCITE						
Livello	Denominazione	Codice	Residui iniziali presenti dell'anno	Previsioni di Competenza Assestata 2020	Previsioni di Competenza Originaria 2021	Previsioni di Cassa Originaria 2021
II	Concessione crediti di medio-lungo termine	U.3.03.00.00.000	108.776.908,19	821.670.000,00	699.670.000,00	666.296.293,89
III	Concessione Crediti di medio-lungo termine a tasso agevolato a Amministrazioni Pubbliche	U.3.03.01.00.000	2.572.443,98	500.000,00	500.000,00	672.443,98
IV	Concessione Crediti di medio-lungo termine a tasso agevolato a Amministrazioni Locali	U.3.03.01.02.000	2.572.443,98	500.000,00	500.000,00	672.443,98
V	Concessione Crediti di medio-lungo termine a tasso agevolato a altre Amministrazioni Locali n.a.c.	U.3.03.01.02.999	2.572.443,98	500.000,00	500.000,00	672.443,98
VI	*CONCESSIONE DI MUTUI AGLI ENTI LOCALI E AD ALTRI ENTI - GESTIONE EX CPI	8U211400103	188.820,08	0,00	0,00	36.820,08
VI	*CONCESSIONE DI MUTUI ALLE COOPERATIVE, AGLI ENTI LOCALI E AD ALTRI ENTI - GESTIONE EX CPDEL	8U211400101	700.522,29	0,00	0,00	50.522,29
VI	*CONCESSIONE DI MUTUI ALLE COOPERATIVE, AGLI ENTI LOCALI E AD ALTRI ENTI - GESTIONE EX CPS	8U211400102	1.685.101,61	0,00	0,00	85.101,61
VI	RIMBORSO RATE DI MUTUI ALLE COOPERATIVE, AGLI ENTI LOCALI ED ALTRI ENTI, RISCOSE IN ECCEDENZA NEGLI ANNI PRECEDENTI - GESTIONE EX CPDEL	8U211402301	0,00	300.000,00	300.000,00	300.000,00
VI	RIMBORSO RATE DI MUTUI ALLE COOPERATIVE, AGLI ENTI LOCALI ED ALTRI ENTI, RISCOSE IN ECCEDENZA NEGLI ANNI PRECEDENTI - GESTIONE EX CPS	8U211402302	0,00	200.000,00	200.000,00	200.000,00
	<b>Totale Livello IV: Concessione Crediti di medio-lungo termine a tasso agevolato a Amministrazioni Locali</b>		<b>2.572.443,98</b>	<b>500.000,00</b>	<b>500.000,00</b>	<b>672.443,98</b>
III	Concessione Crediti di medio-lungo termine a tasso agevolato a Famiglie	U.3.03.02.00.000	106.204.464,21	821.170.000,00	699.170.000,00	665.623.849,91
IV	Concessione Crediti di medio-lungo termine a tasso agevolato a Famiglie	U.3.03.02.01.000	106.204.464,21	821.170.000,00	699.170.000,00	665.623.849,91
V	Concessione Crediti di medio-lungo termine a tasso agevolato a Famiglie	U.3.03.02.01.001	106.204.464,21	821.170.000,00	699.170.000,00	665.623.849,91
VI	*AI PORTIERI DI STABILI DI PROPRIETÀ DELL'ISTITUTO	4U211400403	0,00	1.200.000,00	1.200.000,00	1.200.000,00
VI	*AL PERSONALE IN SERVIZIO	4U211400401	44.542.864,97	94.400.000,00	94.400.000,00	94.400.000,00
VI	CONCESSIONE MUTUI AGLI ISCRITTI DELLA GESTIONE PRESTAZIONI CREDITIZIE E SOCIALI	3U211400201	60.495.117,30	300.000.000,00	300.000.000,00	265.488.039,70
VI	*CONCESSIONE MUTUI EDILIZI AI PORTIERI EX INPDAI	4U211400404	200.000,00	4.400.000,00	4.400.000,00	4.400.000,00

## PREVENTIVO FINANZIARIO GESTIONALE 2021

Parta II - USCITE						
Livello	Denominazione	Codice	Residui Iniziali presunti dell'anno	Previsioni di Competenza Assestata 2020	Previsioni di competenza Originaria 2021	Previsioni di Cassa Originaria 2021
VI	*CONCESSIONE PRESTITI AL PERSONALE ADDETTO ALLA CUSTODIA E ALLA PULIZIA DEGLI IMMOBILI DELL'ISTITUTO.	4U211402401	0,00	1.000.000,00	1.000.000,00	1.000.000,00
VI	CONCESSIONE PRESTITI PLURIENNALI	3U211400702	0,00	20.000.000,00	18.000.000,00	18.000.000,00
VI	CONCESSIONE PRESTITI PLURIENNALI AGLI ISCRITTI DELLA GESTIONE PRESTAZIONI CREDITIZIE E SOCIALI	3U211402003	944.513,58	400.000.000,00	280.000.000,00	280.944.513,58
VI	RIMBORSO RATE DI PRESTITI PLURIENNALI AGLI ISCRITTI, RISCOSE IN ECCEDENZA NEGLI ANNI PRECEDENTI	3U211402302	15.210,25	140.000,00	140.000,00	155.210,25
VI	RISCATTO DI PRESTITI PLURIENNALI GARANTITI AGLI ISCRITTI DELLA GESTIONE PRESTAZIONI CREDITIZIE E SOCIALI	3U211402005	6.758,11	30.000,00	30.000,00	36.086,38
Totale Livello IV: Concessione Crediti di medio-lungo termine a tasso agevolato a Famiglie			106.204.464,21	821.170.000,00	699.170.000,00	665.823.849,91
II	Altre spese per incremento di attività finanziarie	U.3.04.00.00.000	0,00	75.000.000,00	0,00	0,00
III	Versamenti ai conti di tesoreria statale (da parte dei soggetti non sottoposti al regime di Tesoreria Unica)	U.3.04.06.00.000	0,00	75.000.000,00	0,00	0,00
IV	Versamenti ai conti di tesoreria statale (da parte dei soggetti non sottoposti al regime di Tesoreria Unica)	U.3.04.06.01.000	0,00	75.000.000,00	0,00	0,00
V	Versamenti ai conti di tesoreria statale (da parte dei soggetti non sottoposti al regime di Tesoreria Unica)	U.3.04.06.01.001	0,00	75.000.000,00	0,00	0,00
VI	FONDI PRESSO LA TESORERIA PROVINCIALE DELLO STATO (C.S. N. 6167) A GARANZIA DELL'ANTICIPO TFS/TFR - DOTAZIONE INIZIALE E COMMISSIONI D'ACCESSO - ART. 23 DEL DECRETO LEGGE 28 GENNAIO 2019, N. 4 CONVERTITO, CON MODIFICAZIONI, DALLA LEGGE 28 MARZO 2019, N. 26	8U2114026	0,00	75.000.000,00	0,00	0,00
Totale Livello IV: Versamenti ai conti di tesoreria statale (da parte dei soggetti non sottoposti al regime di Tesoreria Unica)			0,00	75.000.000,00	0,00	0,00

## PREVENTIVO FINANZIARIO GESTIONALE 2021

Parte II - USCITE						
Livello	Denominazione	Codice	Residui iniziali presunti dell'anno	Previsioni di competenza Assestato 2020	Previsioni di competenza Originarie 2021	Previsioni di Cassa Originarie 2021
I	Rimborso Prestiti	U.4.00.00.00.000	72.008.486.650,38	28.205.699.804,00	26.347.403.923,06	50.000.000,00
II	Rimborso prestiti a breve termine	U.4.02.00.00.000	72.008.486.650,38	28.205.699.804,00	26.347.403.923,06	50.000.000,00
III	Rimborso Finanziamenti a breve termine	U.4.02.01.00.000	0,00	50.000.000,00	50.000.000,00	50.000.000,00
IV	Rimborso finanziamenti a breve termine a altri soggetti	U.4.02.01.05.000	0,00	50.000.000,00	50.000.000,00	50.000.000,00
V	Rimborso finanziamenti a breve termine a altri soggetti	U.4.02.01.05.001	0,00	50.000.000,00	50.000.000,00	50.000.000,00
VI	ESTINZIONE DI DEBITI DIVERSI	8U2220099	0,00	50.000.000,00	50.000.000,00	50.000.000,00
	<b>Totale Livello IV: Rimborso finanziamenti a breve termine a altri soggetti</b>		<b>0,00</b>	<b>50.000.000,00</b>	<b>50.000.000,00</b>	<b>50.000.000,00</b>
III	Chiusura Anticipazioni	U.4.02.02.00.000	72.008.486.650,38	28.155.699.804,00	26.297.403.923,06	0,00
IV	Chiusura Anticipazioni a titolo non oneroso	U.4.02.02.02.000	72.008.486.650,38	28.155.699.804,00	26.297.403.923,06	0,00
V	Chiusura Anticipazioni a titolo non oneroso ricevute da Amministrazioni Centrali	U.4.02.02.02.001	72.008.486.650,38	28.155.699.804,00	26.297.403.923,06	0,00
VI	RIMBORSO ANTICIPAZIONI DELLO STATO SU FABBISOGNO FINANZIARIO DELLE GESTIONI PREVIDENZIALI DI CUI ART. 35, C. 3 E 4, LEGGE N. 448/1998 (ALL. B)	8U2217003	18.275.557.000,39	6.577.699.804,00	8.456.209.804,00	0,00
VI	RIMBORSO DELLE ANTICIPAZIONI EFFETTUATE DALLA TESORERIA CENTRALE DELLO STATO AI SENSI DELL'ART. 16 DELLA LEGGE N. 370/1974	8U2217001	53.732.929.649,99	21.578.000.000,00	17.841.194.119,06	0,00
	<b>Totale Livello IV: Chiusura Anticipazioni a titolo non oneroso</b>		<b>72.008.486.650,38</b>	<b>28.155.699.804,00</b>	<b>26.297.403.923,06</b>	<b>0,00</b>

  
Il Segretario

## PREVENTIVO FINANZIARIO GESTIONALE 2021

Parte II - USCITE						
Livello	Denominazione	Codice	Residui iniziali presunti dell'anno	Previsioni di Competenza Assestata 2020	Previsioni di competenza Originaria 2021	Previsioni di Cassa Originaria 2021
I	Uscite per conto terzi e partite di giro	U.7.00.00.00.000	14.366.538.869,29	74.190.897.418,08	74.428.836.142,75	74.262.072.799,53
II	Uscite per partite di giro	U.7.01.00.00.000	14.354.134.741,72	73.968.447.418,08	74.210.236.142,75	74.043.472.799,53
III	Versamenti di altre ritenute	U.7.01.01.00.000	9.615.175.745,73	62.199.253.108,32	59.991.672.659,00	60.297.633.305,25
IV	Versamento di altre ritenute n.a.c.	U.7.01.01.99.000	9.615.175.745,73	62.199.253.108,32	59.991.672.659,00	60.297.633.305,25
V	Versamento di ritenute erariali su prestazioni sociali	U.7.01.01.99.001	9.606.505.665,76	61.578.928.708,32	59.380.515.709,00	59.686.476.355,25
VI	VERSAMENTO DI RITENUTE ERARIALI	8U4121001	9.536.589.669,77	55.226.059.099,03	53.115.828.505,00	53.421.357.222,96
VI	VERSAMENTO DI RITENUTE ERARIALI DERIVANTI DALLE OPERAZIONI DI ASSISTENZA FISCALE DI CUI ALL'ART. 78 DELLA LEGGE N. 413/1991	8U4121024	69.022.634,24	1.135.419.863,89	1.135.617.838,00	1.135.519.735,07
VI	VERSAMENTO DI RITENUTE PER ADDIZIONALE COMUNALE ALL'IMPOSTA SUL REDDITO DELLE PERSONE FISICHE	8U4121033	25.665,88	1.516.779.305,63	1.536.389.634,00	1.536.389.302,23
VI	VERSAMENTO DI RITENUTE PER ADDIZIONALE COMUNALE IRPEF DERIVANTI DALLE OPERAZIONI DI ASSISTENZA FISCALE - ART. 78 DELLA LEGGE N. 413/1991	8U4121037	354.101,48	69.559.901,63	16.641.757,00	16.909.824,00
VI	VERSAMENTO DI RITENUTE PER ADDIZIONALE REGIONALE ALL'IMPOSTA SUL REDDITO DELLE PERSONE FISICHE	8U4121031	244.925,06	3.552.210.957,89	3.574.889.921,00	3.574.888.354,97
VI	VERSAMENTO DI RITENUTE PER ADDIZIONALE REGIONALE IRPEF DERIVANTI DALLE OPERAZIONI DI ASSISTENZA FISCALE- ART. 78 DELLA LEGGE N. 413/1991	8U4121034	268.669,35	78.899.580,25	1.148.054,00	1.411.916,02
	<b>Totale Livello IV: Versamento di altre ritenute n.a.c.</b>		<b>9.606.505.665,76</b>	<b>61.578.928.708,32</b>	<b>59.380.515.709,00</b>	<b>59.686.476.355,25</b>
V	Versamento di altre ritenute n.a.c.	U.7.01.01.99.999	8.670.079,97	620.324.400,00	611.156.950,00	611.156.950,00
VI	VERSAMENTO ALLE ORGANIZZAZIONI SINDACALI DI RITENUTE SU PENSIONI PER CONTRIBUTI ASSOCIATIVI	2U4121007	80.097,62	435.097.000,00	435.097.000,00	435.097.000,00
VI	VERSAMENTO ALLE ORGANIZZAZIONI SINDACALI DI RITENUTE SU PRESTAZIONI ECONOMICHE TEMPORANEE PER CONTRIBUTI ASSOCIATIVI	3U4121007	7.922.031,27	183.349.000,00	174.181.550,00	174.181.550,00
VI	VERSAMENTO ALL'ERARIO DEL CANONE ABBONAMENTO RAI RITENUTO SU PENSIONI E PROVVIDENZE DI NATURA ASSISTENZIALE DI CUI ALL'ART.38 C.8, DL 31 MAGGIO 2010 N.78 COVERTITO CON MODIFICAZIONI NELLA LEGGE 30 LUGLIO 2010 N.122	2U4121049	0,00	5.400,00	5.400,00	5.400,00
VI	VERSAMENTO ALLO STATO DELLE RITENUTE SU PENSIONI PER IL CONTRIBUTO DI SOLIDARIETÀ DI CUI ALL'ART. 3, C. 102, LEGGE N. 350/2003	2U4121040	160.414,08	0,00	0,00	0,00

## PREVENTIVO FINANZIARIO GESTIONALE 2021

Parte II - USCITE						
Livello	Denominazione	Codice	Residuo iniziale presunto dell'anno	Previsioni di Competenza Assettata 2020	Previsioni di competenza Originaria 2021	Previsioni di Cassa Originaria 2021
VI	VERSAMENTO ALLO STATO DI RITENUTE EX ONPI SULLE PENSIONI - ART. 1 DUODECIES, LEGGE N. 641/1978	2U4121006	507.537,00	1.873.000,00	1.873.000,00	1.873.000,00
	<b>Totale Livello IV: Versamento di altre ritenute n.a.c.</b>		<b>8.670.079,97</b>	<b>620.324.400,00</b>	<b>611.156.950,00</b>	<b>611.156.950,00</b>
III	Versamenti di ritenute su Redditi da lavoro dipendente	U.7.01.02.00.000	50.427.689,08	519.900.148,43	3.206.849.842,07	2.834.649.383,20
IV	Versamenti di ritenute erariali su Redditi da lavoro dipendente riscosse per conto terzi	U.7.01.02.01.000	46.295.211,07	379.390.148,43	3.068.339.842,07	2.696.139.383,20
V	Versamenti di ritenute erariali su Redditi da lavoro dipendente riscosse per conto terzi	U.7.01.02.01.001	46.295.211,07	379.390.148,43	3.068.339.842,07	2.696.139.383,20
VI	VERSAMENTO DI RITENUTE ERARIALI	8U4121001	46.271.634,06	347.451.933,02	2.780.878.225,00	2.410.604.202,42
VI	VERSAMENTO DI RITENUTE ERARIALI DERIVANTI DALLE OPERAZIONI DI ASSISTENZA FISCALE DI CUI ALL'ART. 78 DELLA LEGGE N. 413/1991	8U4121024	10.992,76	155.235,86	24.946.163,00	23.525.145,93
VI	VERSAMENTO DI RITENUTE PER ADDIZIONALE COMUNALE ALL'IMPOSTA SUL REDDITO DELLE PERSONE FISICHE	8U4121033	147,14	8.694.168,96	33.587.440,00	33.567.018,77
VI	VERSAMENTO DI RITENUTE PER ADDIZIONALE COMUNALE IRPEF DERIVANTI DALLE OPERAZIONI DI ASSISTENZA FISCALE - ART. 78 DELLA LEGGE N. 413/1991	8U4121037	14,52	2.745,16	46.157.326,00	45.923.690,00
VI	VERSAMENTO DI RITENUTE PER ADDIZIONALE REGIONALE ALL'IMPOSTA SUL REDDITO DELLE PERSONE FISICHE	8U4121031	1.368,94	19.828.732,79	101.206.571,00	101.200.962,03
VI	VERSAMENTO DI RITENUTE PER ADDIZIONALE REGIONALE IRPEF DERIVANTI DALLE OPERAZIONI DI ASSISTENZA FISCALE - ART. 78 DELLA LEGGE N. 413/1991	8U4121034	11.053,65	3.257.332,64	81.564.117,07	81.298.364,05
	<b>Totale Livello IV: Versamenti di ritenute erariali su Redditi da lavoro dipendente riscosse per conto terzi</b>		<b>46.295.211,07</b>	<b>379.390.148,43</b>	<b>3.068.339.842,07</b>	<b>2.696.139.383,20</b>
IV	Versamenti di ritenute previdenziali e assistenziali su Redditi da lavoro dipendente riscosse per conto terzi	U.7.01.02.02.000	1.086.500,75	133.000.000,00	131.000.000,00	131.000.000,00
V	Versamenti di ritenute previdenziali e assistenziali su Redditi da lavoro dipendente riscosse per conto terzi	U.7.01.02.02.001	1.086.500,75	133.000.000,00	131.000.000,00	131.000.000,00
VI	VERSAMENTO DI RITENUTE PREVIDENZIALI EFFETTUATE AL PERSONALE	4U4121002	1.086.500,75	133.000.000,00	131.000.000,00	131.000.000,00
	<b>Totale Livello IV: Versamenti di ritenute previdenziali e assistenziali su Redditi da lavoro dipendente riscosse per conto terzi</b>		<b>1.086.500,75</b>	<b>133.000.000,00</b>	<b>131.000.000,00</b>	<b>131.000.000,00</b>
IV	Altri versamenti di ritenute al personale dipendente per conto di terzi	U.7.01.02.99.000	3.045.977,26	7.510.000,00	7.510.000,00	7.510.000,00

## PREVENTIVO FINANZIARIO GESTIONALE 2021

Parte II - USCITE						
Livello	Denominazione	Codice	Residui iniziali presunti dell'anno	Previsioni di Competenza Assestate 2020	Previsioni di competenza Originarie 2021	Previsioni di Cassa Originarie 2021
V	Altri versamenti di ritenute al personale dipendente per conto di terzi	U.7.01.02.99.999	3.045.977,26	7.510.000,00	7.510.000,00	7.510.000,00
VI	VERSAMENTO ALTRE RITENUTE EFFETTUATE AL PERSONALE	4U4121003	3.045.977,26	7.510.000,00	7.510.000,00	7.510.000,00
	<b>Totale Livello IV: Altri versamenti di ritenute al personale dipendente per conto di terzi</b>		<b>3.045.977,26</b>	<b>7.510.000,00</b>	<b>7.510.000,00</b>	<b>7.510.000,00</b>
III	Versamenti di ritenute su Redditi da lavoro autonomo	U.7.01.03.00.000	16.003.964,45	31.760.189,26	31.953.436,00	40.873.813,62
IV	Versamenti di ritenute erariali su Redditi da lavoro autonomo per conto terzi	U.7.01.03.01.000	15.983.258,17	31.760.189,26	31.953.436,00	40.873.813,62
V	Versamenti di ritenute erariali su Redditi da lavoro autonomo per conto terzi	U.7.01.03.01.001	15.983.258,17	31.760.189,26	31.953.436,00	40.873.813,62
VI	VERSAMENTO DI RITENUTE ERARIALI	8U4121001	15.983.258,17	31.760.189,26	31.953.436,00	40.873.813,62
	<b>Totale Livello IV: Versamenti di ritenute erariali su Redditi da lavoro autonomo per conto terzi</b>		<b>15.983.258,17</b>	<b>31.760.189,26</b>	<b>31.953.436,00</b>	<b>40.873.813,62</b>
IV	Versamenti di ritenute previdenziali e assistenziali su Redditi da lavoro autonomo per conto terzi	U.7.01.03.02.000	12.177,04	0,00	0,00	0,00
V	Versamenti di ritenute previdenziali e assistenziali su Redditi da lavoro autonomo per conto terzi	U.7.01.03.02.001	12.177,04	0,00	0,00	0,00
VI	VERSAMENTO DELLE RITENUTE PREVIDENZIALI ENPAM EFFETTUATE AIMEDICI LIBERI PROFESSIONISTI CON INCARICO A CAPITOLATO	4U4121004	12.177,04	0,00	0,00	0,00
	<b>Totale Livello IV: Versamenti di ritenute previdenziali e assistenziali su Redditi da lavoro autonomo per conto terzi</b>		<b>12.177,04</b>	<b>0,00</b>	<b>0,00</b>	<b>0,00</b>
IV	Altri versamenti di ritenute al personale con contratto di lavoro autonomo per conto di terzi	U.7.01.03.99.000	8.529,24	0,00	0,00	0,00
V	Altri versamenti di ritenute al personale con contratto di lavoro autonomo per conto di terzi	U.7.01.03.99.999	8.529,24	0,00	0,00	0,00
VI	VERSAMENTO DELLE RITENUTE SUI COMPENSI DEI MEDICI A CAPITOLATO PER CONTO DELLE ORGANIZZAZIONI SINDACALI	4U4121007	8.529,24	0,00	0,00	0,00
	<b>Totale Livello IV: Altri versamenti di ritenute al personale con contratto di lavoro autonomo per conto di terzi</b>		<b>8.529,24</b>	<b>0,00</b>	<b>0,00</b>	<b>0,00</b>
III	Altre uscite per partite di giro	U.7.01.99.00.000	4.672.527.342,46	11.217.533.972,07	10.979.760.205,68	10.870.316.297,46
IV	Altre uscite per partite di giro n.a.c.	U.7.01.99.99.000	4.672.527.342,46	11.217.533.972,07	10.979.760.205,68	10.870.316.297,46

## PREVENTIVO FINANZIARIO GESTIONALE 2021

Partita II - USCITE						
Livello	Denominazione	Codice	Renditi lordi presunti dell'anno	Previsioni di Competenza Assestata 2020	Previsioni di competenza Originaria 2021	Previsioni di Cassa Originaria 2021
V	Altre uscite per partite di giro n.a.c.	U.7.01.99.99.999	4.872.527.342,46	11.217.533.972,07	10.979.760.205,88	10.870.316.297,46
VI	ACCREDITAMENTO AL MINISTERO DEL TESORO DI SOMME RECUPERATE PER CONTO DELLA GESTIONE STRALCIO DI CUI ALL'ART. 1-SEXIES DELLA LEGGE N. 641/1978	8U4121023	13.734,17	0,00	0,00	0,00
VI	CONTRIBUTO ART. 7, COMMA 1, DLGS N. 81/2000 PER C/STATO A COPERTURA ONERE CONTRIBUTIVO DI CUI ALL'ART. 7, COMMA 6 DEL DLGS N. 81/2000	1U4121041	17.924,23	0,00	0,00	0,00
VI	EROGAZIONE PER CONTO DELLO STATO DEL CONTRIBUTO ALLE AZIENDE DI CUI ALL'ART. 15, C. 52 DELLA LEGGE N. 67/1968	8U4121032	11.925.227,94	0,00	0,00	0,00
VI	FONDI DERIVANTI DAI CONTRIBUTI DEL "FONDO PER L'EROGAZIONE AI LAVORATORI DIPENDENTI DEL SETTORE PRIVATO DEI TRATTAMENTI DI FINE RAPPORTO DI CUI ALL'ARTICOLO 2120 DEL CODICE CIVILE" DI CUI ALL'ART. 1, COMMA 755, DELLA LEGGE N. 298/2006 DEPOSITATI PRESSO LA TESORERIA CENTRALE DELLO STATO	8U2114016	0,00	1.123.000.000,00	1.023.000.000,00	1.023.000.000,00
VI	ONERI FINANZIARI PER CONTO DELL'INAIL DERIVANTI DALLA CESSIONE DI CREDITI CONTRIBUTIVI DI CUI ALL'ART. 13, LEGGE N. 448/1998 COME RISULTA MODIFICATO DALL'ART. 1, DL N. 308/99 CONVERTITO DALLA LEGGE N. 402/1999	1U4121036	62.573.693,30	0,00	0,00	0,00
VI	PAGAMENTO DI PRESTAZIONI PENSIONISTICHE ARRETRATE E DI RELATIVI INTERESSI DI CUI ALLE SENTENZE DELLA CORTE COSTITUZIONALE N. 495/93 E N. 240/94	8U4121030	19.700.851,10	0,00	0,00	0,00
VI	PAGAMENTO DI PRESTAZIONI PER CONTO DI ALTRI ENTI	3U4121011	24.763.644,27	4.505.530.500,00	4.500.982.207,72	4.500.982.207,72
VI	PAGAMENTO PER CONTO DEI DATORI DI LAVORO DI PRESTAZIONI OCCASIONALI DI TIPO ACCESSORIO DI CUI AGLI ARTT. 70 - 73 DEL D.LGS. N. 276/2003 E SUCCESSIVE MODIFICAZIONI	8U4121047	12.000.000,00	0,00	0,00	0,00
VI	PAGAMENTO PER CONTO DELLE GESTIONI DI LIQUIDAZIONE DEGLI ENTI DISCIOLTI DELLE PRESTAZIONI PENSIONISTICHE GIÀ EROGATE DAI PREESISTENTI FONDI DI PREVIDENZA INTEGRATIVI DELL'AGO	8U4121018	64.282,96	0,00	0,00	0,00
VI	PARTITE IN CONTO SOSPENSE	6U4121099	1.883.233.011,64	120.000.000,00	125.000.000,00	125.000.000,00
VI	PREMIO EROGATO PER CONTO DELLO STATO AL PERSONALE DIPENDENTE DELL'ISTITUTO ART. 63 DEL DECRETO LEGGE 17 MARZO 2020, 18, CONVERTITO CON MODIFICAZIONI IN LEGGE 24 APRILE 2020, N. 27	4U4121072	0,00	558.800,00	0,00	0,00
VI	PRESTAZIONI EROGATE AI LAVORATORI POSTI IN ESODO PER CONTO DEI DATORI DI LAVORO, AI SENSI DELL'ART. 4, COMMI DA 1 A 7-TER, DELLA LEGGE 28 GIUGNO 2012, N. 92	3U4121059	57.943.739,71	900.000.000,00	900.000.000,00	900.000.000,00

## PREVENTIVO FINANZIARIO GESTIONALE 2021

Parte II - USCITE						
Livello	Denominazione	Codice	Residui finanziari presunti dall'anno	Previsioni di Competenza Assesata 2020	Previsioni di competenza Originarie 2021	Previsioni di Cassa Originarie 2021
VI	RESTITUZIONE AI PENSIONATI DEL CONTRIBUTO DI PEREQUAZIONE SUI TRATTAMENTI PENSIONISTICI, DI CUI ALL'ART. 18, COMMA 22 BIS DEL DECRETO LEGGE 06 LUGLIO 2011, N. 98, CONVERTITO, CON MODIFICAZIONI, DALLA LEGGE 15 LUGLIO 2011, N. 111, COME MODIFICATO DALL'ART. 24, COMMA 31-BIS, DEL DECRETO LEGGE 6 DICEMBRE 2011, N. 201, CONVERTITO, CON MODIFICAZIONI, DALLA LEGGE 22 DICEMBRE 2011, N. 214 - SENTENZA DELLA CORTE COSTITUZIONALE N. 116/2013	2U4121056	5.873.941,80	0,00	0,00	0,00
VI	RIMBORSO DI ANTICIPAZIONI E RIMESSE AGLI ALTRI ENTI PER RECUPERO DI PRESTAZIONI EROGATE PER LORO CONTO	3U4121061	2.608.345,54	2.700.000,00	2.700.000,00	2.700.000,00
VI	RIMBORSO DI CONTRIBUTI RELATIVI AI LAVORATORI AGRICOLI (DIPENDENTI E AUTONOMI) EFFETTUATO PER CONTO DELL'INAIL	1U4121039	37.473.131,74	0,00	0,00	0,00
VI	RIMBORSO PER CONTO DELLO STATO DEL MAGGIOR PREZZO CORRISPOSTO DAI CONDUTTORI DEGLI IMMOBILI DA REDDITO DELL'ISTITUTO CARTOLARIZZATI	5U4121044	3.316.815,52	0,00	0,00	0,00
VI	RIMBORSO PER CONTO DELLO STATO DEL MAGGIOR PREZZO CORRISPOSTO DAI CONDUTTORI DEGLI IMMOBILI DA REDDITO DEL SOPPRESSO INPDAI CARTOLARIZZATI	5U4121045	6.452.292,61	0,00	0,00	0,00
VI	RIVERSAMENTO AGLI INTERMEDIARI FINANZIARI DELLE TRATTENUTE SU PENSIONI PER L'ESTINZIONE, TRAMITE CESSIONE DEL QUINTO DELLA PENSIONE, DI PRODOTTI DI FINANZIAMENTO	2U4121066	0,00	2.361.000.000,00	2.361.000.000,00	2.361.000.000,00
VI	SOMME EROGATE PER CONTO DELLA GESTIONE STRALCIO DI CUI ALL'ART. 1-SEXIES DELLA LEGGE N. 631/1978	8U4121022	31.559,35	0,00	0,00	0,00
VI	SOMME EROGATE PER CONTO DELLO STATO QUALE CREDITO CONSEGUENTE ALLA RIDUZIONE DEL CUNEO FISCALE AI SENSI DELL'ART. 1 DEL DECRETO LEGGE DEL 24 APRILE 2014, N. 66, CONVERTITO IN LEGGE 23 GIUGNO 2014, N. 89	8U4121060	0,00	570.000.000,00	0,00	0,00
VI	SOMME EROGATE PER CONTO DELLO STATO QUALE CREDITO D'IMPOSTA RICONOSCIUTO AL PERCETTORE DELL'ANTICIPO FINANZIARIO A GARANZIA PENSIONISTICA (APE) - COMMA 177, ART. 1 DELLA LEGGE 11 DICEMBRE 2016, N. 232	8U4121070	0,00	300.000,00	400.000,00	400.000,00
VI	SPESE DIVERSE PER PARTITE DI GIRO DEL SOPPRESSO SCAU	8U4121080	18.247.971,62	0,00	0,00	0,00
VI	SPESE IN ATTESA DI IMPUTAZIONE DEFINITIVA	8U4121098	0,00	100.000.000,00	90.000.000,00	90.000.000,00
VI	TRATTAMENTO INTEGRATIVO DEL REDDITO EROGATO PER CONTO DELLO STATO, A RIDUZIONE DELLA PRESSIONE FISCALE - ARTICOLO 1 DEL DECRETO LEGGE 5 FEBBRAIO 2020, N. 3, CONVERTITO DALLA LEGGE 2 APRILE 2020, N. 21	8U4121073	0,00	600.000.000,00	1.080.000.000,00	1.060.000.000,00

## PREVENTIVO FINANZIARIO GESTIONALE 2021

Parte II - USCITE						
Livello	Denominazione	Codice	Residui iniziali presunti dell'anno	Previsioni di Competenza Assestate 2020	Previsioni di competenza Originarie 2021	Previsioni di Cassa Originarie 2021
VI	VERSAMENTO ALLA GESTIONE DI LIQUIDAZIONE DEGLI ENTI MUTUALISTICI DISCIOLTI DI SOMME DOVUTE DAL PERSONALE DI DETTI ENTI (VALORI DI RISCATTO E QUOTE DI PRESTITI) E RISCOSE PER CONTO DELLA SUDETTA GESTIONE	8U4121015	2.281.820,79	0,00	0,00	0,00
VI	VERSAMENTO ALLE REGIONI DI CORRISPETTIVI PER PRESTAZIONI SANITARIE RECUPERATE PER CONTO DEL SERVIZIO SANITARIO NAZIONALE	3U4121013	1.282.841,33	0,00	0,00	0,00
VI	VERSAMENTO DELLE TRATTENUTE PER ASSEGNO DI INCOLLOCAMENTO SULLE PRESTAZIONI DI DISOCCUPAZIONE ART. 22, LEGGE N. 313/1968	8U4121005	400,91	0,00	0,00	0,00
VI	VERSAMENTO DELL'IMPOSTA DI BOLLO SU FATTURE ASSOLTA IN MODOVIRTUALE AI SENSI DELL'ART. 15 E 15 BIS DEL D.P.R. DEL 26 OTTOBRE 1972, N. 642.	8U4121051	0,00	112.556,00	112.556,00	112.556,00
VI	VERSAMENTO DELL'IMPOSTA SOSTITUTIVA SUI MUTUI EDILIZI RELATIVI ALL'ACQUISTO DELL'ALLOGGIO DI PRIMA ABITAZIONE	8U4121042	59.298,31	403.657,00	403.657,00	403.657,00
VI	VERSAMENTO DI CONTRIBUTI ASSOCIATIVI, INTEGRATIVI E DI ASSISTENZA CONTRATTUALE RISCOSSI PER CONTO DI ORGANIZZAZIONI SINDACALI DEL SETTORE AGRICOLO	1U4121027	42.351.219,39	88.711.445,81	85.744.678,76	85.744.678,78
VI	VERSAMENTO DI CONTRIBUTI ASSOCIATIVI RISCOSSI PER CONTO DELLE ORGANIZZAZIONI SINDACALI	1U4121008	47.785.982,77	160.399.533,54	165.732.237,22	166.361.696,51
VI	VERSAMENTO DI CONTRIBUTI PER I LAVORATORI AGRICOLI (SUBORDINATI E AUTONOMI) RISCOSSI PER CONTO DELL'INAIL	1U4121026	2.597.376.437,00	607.592.479,72	558.898.868,98	465.678.764,73
VI	VERSAMENTO DI CONTRIBUTI RISCOSSI PER CONTO DI ALTRI ENTI	1U4121009	25.149.194,26	77.225.000,00	85.786.000,00	68.932.736,74
	<b>Totale Livello IV: Altre uscite per partite di giro n.a.c.</b>		<b>4.672.527.342,46</b>	<b>11.217.533.972,07</b>	<b>10.979.760.205,68</b>	<b>10.870.316.297,46</b>
II	<b>Uscite per conto terzi</b>	<b>U.7.02.00.00.000</b>	<b>12.404.127,57</b>	<b>222.450.000,00</b>	<b>218.600.000,00</b>	<b>218.600.000,00</b>
III	Acquisto di beni e servizi per conto terzi	U.7.02.01.00.000	0,00	70.000.000,00	70.000.000,00	70.000.000,00
IV	Acquisto di servizi per conto di terzi	U.7.02.01.02.000	0,00	70.000.000,00	70.000.000,00	70.000.000,00
V	Acquisto di servizi per conto di terzi	U.7.02.01.02.001	0,00	70.000.000,00	70.000.000,00	70.000.000,00
VI	PRESTAZIONI DI LAVORO OCCASIONALE - ART. 54-BIS D.L. N. 50/2017	8U4121067	0,00	70.000.000,00	70.000.000,00	70.000.000,00
	<b>Totale Livello IV: Acquisto di servizi per conto di terzi</b>		<b>0,00</b>	<b>70.000.000,00</b>	<b>70.000.000,00</b>	<b>70.000.000,00</b>
III	Trasferimenti per conto terzi a Amministrazioni pubbliche	U.7.02.02.00.000	22.390,45	0,00	0,00	0,00

## PREVENTIVO FINANZIARIO GESTIONALE 2021

Parte II - USCITE						
Livello	Denominazione	Codice	Residui iniziali presunti dell'anno	Previsioni di Competenza Assestato 2020	Previsioni di competenza Originaria 2021	Previsioni di Cassa Originaria 2021
IV	Trasferimenti per conto terzi a Amministrazioni Centrali	U.7.02.02.01.000	22.390,45	0,00	0,00	0,00
V	Trasferimenti per conto terzi a Ministeri	U.7.02.02.01.001	22.390,45	0,00	0,00	0,00
VI	VERSAMENTO DEL CONTRIBUTO A CARICO DELLO STATO QUALE DATORE DI LAVORO PER IL FINANZIAMENTO DELLA PREVIDENZA COMPLEMENTARE. AI SENSI DELL'ART. 74 DELLA LEGGE N. 388/2000	3U4121055	22.390,45	0,00	0,00	0,00
	<b>Totale Livello IV: Trasferimenti per conto terzi a Amministrazioni Centrali</b>		<b>22.390,45</b>	<b>0,00</b>	<b>0,00</b>	<b>0,00</b>
III	Trasferimenti per conto terzi a Altri settori	U.7.02.03.00.000	37.097,42	2.450.000,00	3.600.000,00	3.600.000,00
IV	Trasferimenti per conto terzi a Famiglie	U.7.02.03.01.000	0,00	450.000,00	600.000,00	600.000,00
V	Trasferimenti per conto terzi a Famiglie	U.7.02.03.01.001	0,00	450.000,00	600.000,00	600.000,00
VI	TRATTAMENTI DI FINE SERVIZIO E DI FINE RAPPORTO EROGATI AL PERSONALE NON ISCRITTO TRANSITATO PRESSO MINISTERI ED ALTRI ENTI PUBBLICI - ART. 14, COMMA 17 DL 98/2011 - ART. 23 QUATER DL 95/2012 - ART. 12, COMMA 49 DL 95/2012	2U4121065	0,00	450.000,00	600.000,00	600.000,00
	<b>Totale Livello IV: Trasferimenti per conto terzi a Famiglie</b>		<b>0,00</b>	<b>450.000,00</b>	<b>600.000,00</b>	<b>600.000,00</b>
IV	Trasferimenti per conto terzi a Imprese	U.7.02.03.02.000	0,00	2.000.000,00	3.000.000,00	3.000.000,00
V	Trasferimenti per conto terzi a altre Imprese	U.7.02.03.02.999	0,00	2.000.000,00	3.000.000,00	3.000.000,00
VI	RIVERSAMENTO AGLI ISTITUTI FINANZIATORI DELL'ANTICIPO FINANZIARIO A GARANZIA PENSIONISTICA TRATTENUTO SU PENSIONI (APE)	8U4121069	0,00	2.000.000,00	3.000.000,00	3.000.000,00
	<b>Totale Livello IV: Trasferimenti per conto terzi a Imprese</b>		<b>0,00</b>	<b>2.000.000,00</b>	<b>3.000.000,00</b>	<b>3.000.000,00</b>
IV	Trasferimenti per conto terzi all'Unione Europea e al Resto del Mondo	U.7.02.03.04.000	37.097,42	0,00	0,00	0,00
V	Trasferimenti per conto terzi all'Unione Europea e al Resto del Mondo	U.7.02.03.04.001	37.097,42	0,00	0,00	0,00
VI	VERSAMENTI DI SOMME RELATIVE A PRESTAZIONI RECUPERATE PER CONTO DELLE ISTITUZIONI ESTERE (ANF, SANITARIE, ECC...)	3U4121019	37.097,42	0,00	0,00	0,00
	<b>Totale Livello IV: Trasferimenti per conto terzi all'Unione Europea e al Resto del Mondo</b>		<b>37.097,42</b>	<b>0,00</b>	<b>0,00</b>	<b>0,00</b>
III	Versamenti di imposte e tributi riscosse per conto terzi	U.7.02.05.00.000	12.344.639,70	150.000.000,00	145.000.000,00	145.000.000,00
IV	Versamenti di imposte e tasse di natura corrente riscosse per conto di terzi	U.7.02.05.01.000	12.344.639,70	150.000.000,00	145.000.000,00	145.000.000,00

## PREVENTIVO FINANZIARIO GESTIONALE 2021

Parte II - USCITE						
Livello	Denominazione	Codice	Residui Incassi presunti dell'anno	Previsioni di Competenza Assestato 2020	Previsioni di Competenza Originaria 2021	Previsioni di Cassa Originaria 2021
V	Versamenti di imposte e tasse di natura corrente riscalate per conto di terzi	U.7.02.05.01.001	12.344.639,70	150.000.000,00	145.000.000,00	145.000.000,00
VI	VERSAMENTO ALL'ERARIO DELLA RITENUTA A TITOLO DI IMPOSTA SUL VALORE AGGIUNTO SUI PAGAMENTI EFFETTUATI A FRONTE DI ACQUISTI DI BENI E SERVIZI, AI SENSI DELL'ART. 1, COMMA 629 E SS., DELLA LEGGE 23 DICEMBRE 2014, N. 190 (C.D. SPLIT PAYMENT)	8U4121063	12.344.639,70	150.000.000,00	145.000.000,00	145.000.000,00
	<b>Totale Livello IV: Versamenti di imposte e tasse di natura corrente riscalate per conto di terzi</b>		<b>12.344.639,70</b>	<b>150.000.000,00</b>	<b>145.000.000,00</b>	<b>145.000.000,00</b>

  
**Il Segretario**

## PREVENTIVO FINANZIARIO GESTIONALE 2021

Livello	Denominazione	Residui iniziali presunti dell'anno	Previsioni di Competenza Assestato 2020	Previsioni di competenza Originaria 2021	Previsioni di Cassa Originaria 2021
---------	---------------	-------------------------------------	---	--	-------------------------------------

### Riepilogo delle entrate per il Livello I DPR132

	Accensione Prestiti	0,00	28.375.699.804,00	26.517.403.923,06	26.517.403.923,06
	Entrate correnti di natura tributaria, contributiva e perequativa	129.562.157.918,41	221.159.845.997,20	229.708.952.196,37	220.802.301.077,71
	Entrate da riduzione di attività finanziarie	80.848.186,96	6.484.457.173,50	6.306.042.875,49	6.306.042.875,49
	Entrate extratributarie	8.147.893.421,14	4.016.629.736,57	3.915.833.809,98	3.876.682.889,80
	Entrate in conto capitale	70.852.526,91	310.617.000,00	209.719.000,00	209.719.000,00
	Entrate per conto terzi e partite di giro	2.611.814.467,32	74.190.897.418,08	74.428.836.142,75	74.396.448.550,67
	Trasferimenti correnti	24.788.507.627,19	149.689.441.532,11	126.246.430.735,10	121.978.544.117,69
	<b>Totale Entrate</b>	<b>165.262.074.147,93</b>	<b>484.227.588.661,46</b>	<b>467.333.218.682,75</b>	<b>454.087.142.434,42</b>

### Riepilogo delle uscite per il Livello I DPR132

	Rimborso Prestiti	72.008.486.650,38	28.205.699.804,00	26.347.403.923,06	50.000.000,00
	Spese correnti	16.267.814.879,22	390.727.466.682,90	372.841.243.706,37	373.100.717.753,69
	Spese in conto capitale	166.029.994,04	281.580.068,50	324.960.839,39	316.542.059,85
	Spese per Incremento attività finanziarie	153.583.995,77	7.189.973.869,11	6.590.651.276,25	6.566.219.479,28
	Uscite per conto terzi e partite di giro	14.366.538.869,29	74.190.897.418,08	74.428.836.142,75	74.262.072.799,53
	<b>Totale Uscite</b>	<b>102.962.454.388,70</b>	<b>500.595.617.842,59</b>	<b>480.533.095.887,82</b>	<b>454.295.552.092,15</b>