

INPS

Istituto Nazionale
Previdenza Sociale



Bilancio Preventivo 2021

*Approvato dal Consiglio di
Indirizzo e Vigilanza
Nella seduta del 29 dicembre
2020 – Deliberazione n. 23 -*

INPS

Istituto Nazionale
Previdenza Sociale



Tomo II

Rendiconti delle Gestioni Assicurative e/o Previdenziali



Bilanci preventivi dell'anno 2021

Approvati dal Consiglio di Indirizzo e Vigilanza
nella seduta del 29 dicembre 2020 – Deliberazione n. 23

Tomo secondo

Rendiconti delle Gestioni Assicurative e/o Previdenziali

Indice

Tomo secondo

02. Fondo pensioni lavoratori dipendenti	Pag.	1
03. Gestione prestazioni temporanee ai lavoratori dipendenti	"	100
05. Gestione dei contributi e delle prestazioni previdenziali dei coltivatori diretti, coloni e mezzadri	"	123
06. Gestione dei contributi e delle prestazioni previdenziali degli artigiani	"	147
07. Gestione dei contributi e delle prestazioni previdenziali degli esercenti attività commerciali	"	171
08. Gestione per la tutela previdenziale dei soggetti che esercitano per professione abituale, ancorché non esclusiva, attività di lavoro autonomo (Art. 2, comma 26, legge n. 335/1995)	"	197
09. Fondo per la previdenza degli addetti alle abolite imposte di consumo	"	216
10. Fondo di previdenza per il personale di volo dipendente da aziende di navigazione aerea	"	230
11. Gestione speciale per i trattamenti pensionistici già erogati dal soppresso Fondo previdenziale ed assistenziale degli spedizionieri doganali – art. 3, comma 2, legge 16/7/1997, n. 230	"	247
12. Fondo speciale per i trattamenti pensionistici a favore del personale delle Ferrovie dello Stato S.p.A. art. 43 della legge 23/12/1999, n. 488	"	258
13. Fondo speciale di previdenza per il personale dipendente da imprese esercenti miniere, cave e torbiere	"	273
14. Gestione ad esaurimento del Fondo Gas	"	288
15. Fondo di previdenza per gli impiegati dipendenti dai concessionari del servizio di riscossione tributi e delle altre entrate dello Stato e degli Enti pubblici	"	304

16. Trattamenti pensionistici già a carico della soppressa gestione speciale ex art. 75 del D.P.R. 761/1979	Pag.	331
17. Fondo di previdenza per il personale del consorzio autonomo del porto di Genova e dell'Ente autonomo del porto di Trieste	"	348
18. Fondo di previdenza delle iscrizioni collettive	"	359
19. Fondo di previdenza per le persone che svolgono lavori di cura non retribuiti derivanti da responsabilità familiari	"	368
20. Fondo di previdenza per il clero secolare e per i ministri di culto delle confessioni religiose diverse dalla cattolica	"	380
21. Assicurazione facoltativa per l'invalidità e la vecchiaia	"	395
22. Fondo per l'erogazione dei trattamenti previdenziali vari	"	407
24. Gestione degli interventi assistenziali e di sostegno alle gestioni previdenziali	"	419
25. Gestione per l'erogazione delle pensioni, assegni ed indennità agli invalidi civili art.130 del D. l.vo 31.3.1998, n. 112	"	512
27. Gestione per la riscossione dei contributi per conto terzi: ex Enaoli, ex Gescal, ex asili nido, Fondi di rotazione, Fondi paritetici interprofessionali nazionali e Fondo nazionale per le politiche migratorie	"	523
30. Gestione per la regolazione dei rapporti debitori verso lo Stato da parte delle Gestioni previdenziali per anticipazioni sul relativo fabbisogno finanziario art. 35, c. 6, della Legge n. 448/1998	"	541
31. Fondo di solidarietà per il sostegno del reddito, dell'occupazione e della riconversione e riqualificazione professionale del personale del credito	"	547
32. Fondo di solidarietà per il sostegno dell'occupabilità, dell'occupazione e del reddito del personale del credito cooperativo	"	564
33. Fondo per il concorso agli oneri per la copertura assicurativa previdenziale dei periodi non coperti da contribuzione di cui al Decreto Legislativo n. 564/1996 e dei lavoratori iscritti alla gestione di cui all'art. 2, comma 26, Legge n. 335/1995	"	580

37. Fondo di solidarietà per il sostegno del reddito, dell'occupazione e della riconversione e riqualificazione professionale del personale addetto al servizio della riscossione dei tributi erariali e degli altri enti pubblici di cui al D.lgs. 112/1999	Pag.	589
38. Fondo di solidarietà per il settore del trasposto aereo e del sistema aeroportuale	"	602
39. Fondo di solidarietà per il sostegno del reddito, dell'occupazione e della riconversione e riqualificazione professionale del personale del gruppo "Poste Italiane S.p.A."	"	617
40. Fondo per l'erogazione ai lavoratori dipendenti del settore privato dei trattamenti di fine rapporto di cui all'art. 2120 del Codice Civile	"	630
41. Fondo speciale di previdenza per gli sportivi art. 28 del decreto legge 1 ottobre 2007, n. 159, convertito nella legge 29 novembre 2007, n. 222	"	643
42. Gestione speciale di previdenza per il personale delle "Poste Italiane s.p.a" - art. 7, comma 3, del D.L. 31 maggio 2010, n. 78 convertito nella legge 30 luglio 2010, n. 122	"	653
43. Fondo intersettoriale di solidarietà per il sostegno del reddito, dell'occupazione, e della riconv.ne e riqualif.ne professionale del personale dipendente dalle imprese ass.ci e società di assistenza	"	697
44. Gestione speciale di previdenza per i dipendenti dell'amministrazione pubblica, già iscritti al soppresso Inpdap (art. 21, D.L. 6/12/2011, convertito con modificazioni dalla L. 22/12/2011 n. 214)	"	712
45. Gestione speciale di previdenza e assistenza per i lavoratori dello spettacolo, già iscritti al soppresso Enpals (art. 21, D.L. 6/12/2011, convertito con modificazioni dalla L. 22/12/2011 n. 214)	"	798
46. Fondo di integrazione salariale	"	831
47. Fondo per il perseguimento di politiche attive a sostegno del reddito e dell'occupazione per il personale delle società del		

Gruppo Ferrovie dello Stato italiane – (Art. 1, del Decreto interministeriale 9 gennaio 2015 N. 86984)	Pag.	846
48. Fondo di solidarietà per il sostegno del reddito del personale delle aziende del trasporto pubblico (Art. 1, del Decreto interministeriale N. 86985 del 9 gennaio 2015)	"	862
49. Fondo di solidarietà bilaterale del settore marittimo SOLIMARE (Art. 1, comma 1, del Decreto interministeriale N. 90401 8 giugno 2015)	"	877
50. Fondo di solidarietà bilaterale ormeggiatori e barcaioli dei Porti italiani	"	892
Errata corrige Fondo territoriale intersettoriale della provincia autonoma di Trento – Fondo di solidarietà del Trentino		905
51. Fondo territoriale intersettoriale della provincia autonoma di Trento – Fondo di solidarietà del Trentino	"	910
52. Fondo di solidarietà bilaterale della provincia autonoma di Bolzano – Alto Adige	"	925
53. Fondo bilaterale di solidarietà per il sostegno del reddito del personale dl settore dei servizi ambientali	"	939

02. FONDO PENSIONI LAVORATORI DIPENDENTI


Il Segretario

Bilancio di Previsione – Anno 2021

BILANCIO PREVENTIVO 2021

RELAZIONE DEL DIRETTORE GENERALE

- Sintesi della situazione economico patrimoniale

BILANCIO PREVENTIVO

- Situazione patrimoniale al 31 dicembre 2021
- Conto economico

ALLEGATI

- Crediti contributivi
- Crediti diversi
- Crediti verso altri enti
- Ratei attivi
- Riserve legali
- Debiti verso lo Stato e altri enti
- Contributi a carico dei datori di lavoro e degli iscritti
- Quote di partecipazione degli iscritti
- Poste correttive e compensative di entrate
- Entrate non classificabili in altre voci
- Trasferimenti dalla G.I.A.S. e da altre gestioni dell'INPS
- Copertura figurativa dei periodi indennizzati di trattamento speciale di disoccupazione, di trattamento d'integrazione salariale straordinaria e per le prestazioni economiche per la tubercolosi
- Altre coperture assicurative fiscalizzate e coperture minori entrate
- Copertura oneri diversi
- Trasferimento dalla gestione prestazioni temporanee ai lavoratori dipendenti dei contributi figurativi
- Contributo di solidarietà - art. 25, legge 41/1986
- Spese per prestazioni istituzionali
- Trasferimenti passivi

ALLEGATI DELLE GESTIONI SEPARATE

EX FONDO TRASPORTI

- Situazione patrimoniale al 31 dicembre 2021
- Conto economico
- Crediti diversi
- Debiti verso lo Stato e altri enti
- Riserve tecniche
- Contributi a carico dei datori di lavoro e degli iscritti
- Quote di partecipazione degli iscritti
- Entrate non classificabili in altre voci
- Spese per prestazioni istituzionali
- Trasferimenti passivi

EX FONDO ELETTRICI

- Situazione patrimoniale al 31 dicembre 2021
- Conto economico
- Debiti verso lo Stato e altri enti
- Contributi a carico dei datori di lavoro e degli iscritti
- Quote di partecipazione degli iscritti
- Entrate non classificabili in altre voci
- Spese per prestazioni istituzionali
- Trasferimenti passivi

EX FONDO TELEFONICI

- Situazione patrimoniale al 31 dicembre 2021
- Conto economico
- Debiti verso lo Stato e altri enti
- Contributi a carico dei datori di lavoro e degli iscritti
- Quote di partecipazione degli iscritti
- Entrate non classificabili in altre voci
- Spese per prestazioni istituzionali
- Trasferimenti passivi

EX INPDAI

- Situazione patrimoniale al 31 dicembre 2021
- Conto economico
- Crediti diversi
- Contributi a carico dei datori di lavoro e degli iscritti
- Quote di partecipazione degli iscritti

- Entrate non classificabili in altre voci
- Spese per prestazioni istituzionali
- Trasferimenti passivi

FPLD al netto delle contabilità separate

- Situazione patrimoniale al 31 dicembre 2021
- Conto economico
- Crediti contributivi
- Crediti diversi
- Crediti verso altri enti
- Ratei attivi
- Riserve legali
- Debiti verso lo Stato e altri enti
- Contributi a carico dei datori di lavoro e degli iscritti
- Quote di partecipazione degli iscritti
- Poste correttive e compensative di entrate
- Entrate non classificabili in altre voci
- Trasferimenti dalla G.I.A.S. e da altre gestioni dell'INPS
- Copertura figurativa dei periodi indennizzati di trattamento speciale di disoccupazione, di trattamento d'integrazione salariale straordinaria e per le prestazioni economiche per la tubercolosi
- Altre coperture assicurative fiscalizzate e coperture minori entrate
- Copertura oneri diversi
- Trasferimento dalla gestione prestazioni temporanee ai lavoratori dipendenti dei contributi figurativi
- Contributo di solidarietà - art. 25, legge 41/1986
- Spese per prestazioni istituzionali
- Trasferimenti passivi

RELAZIONE DEL DIRETTORE GENERALE

Il preventivo dell'anno 2021 del Fondo Pensioni Lavoratori Dipendenti, presenta un risultato economico di esercizio di 532 mln.

Per effetto del risultato di esercizio, il disavanzo patrimoniale al 31 dicembre 2021 risulta pari a 96.228 mln.

I dati previsionali esposti di seguito conseguono a valutazioni delle poste di bilancio effettuate sulla base della disciplina in vigore alla data del 30 settembre 2020 e del quadro economico delineato dalla Nota di Aggiornamento del Documento di Economia e Finanza (DEF), deliberata in data 5 ottobre 2020, dalle evidenze contabili contenute nell'ultimo Rendiconto disponibile (anno 2019) nonché dei più aggiornati dati desunti dalla contabilità e dell'andamento dei flussi di cassa.

Il risultato di esercizio e la situazione patrimoniale si compongono delle risultanze delle contabilità autonome. La gestione è, infatti, articolata nelle contabilità di seguito elencate che conservano autonoma rilevanza economica e patrimoniale:

	Situazione patrimoniale al 1° gennaio	Movimento economico dell'anno	Situazione patrimoniale al 31 dicembre
F.P.L.D. al netto delle contabilità separate	8.575	9.428	18.003
Ex F. Trasporti	-18.119	-958	-19.077
Ex F. Elettrici	-30.824	-2.272	-33.096
Ex F. Telefonici	-11.656	-1.402	-13.058
Ex F. I.N.P.D.A.I.	-44.736	-4.264	-49.000
Totale	-96.760	532	-96.228

Una visione immediata dell'andamento della gestione è fornita dal prospetto che segue in cui vengono riportate le risultanze sintetiche relative all'ultimo quinquennio.

Anno	Risultato di esercizio	Contributi per ripiano disavanzi e altri importi	Situazione patrimoniale al 31 dicembre
2017	2.743		-135.531
2018	3.408	28.756*	-103.367
2019	3.267		-100.100
2020	3.340		-96.760
2021	532		-96.228

*ripiano anticipazione di bilancio di cui all'art.1 co. 178-179, L.205/2017 per 28.755 mln e apporto del Fondo di solidarietà per il personale già dipendente da imprese di assicurazione poste in liquidazione coatta amministrativa per 1 mln.

Si riportano in forma aggregata, nelle sintesi economico-patrimoniale che seguono, i valori della Gestione nel suo totale riferiti all'anno 2021, raffrontati con i corrispondenti dati del preventivo assestato 2020.

FONDO PENSIONI LAVORATORI DIPENDENTI
SINTESI DELLA SITUAZIONE ECONOMICA E PATRIMONIALE
 (dati in milioni)

DENOMINAZIONE CONTO	Preventivo 2021	Previsioni Assestate 2020	Variazioni
AVANZO/DISAVANZO PATRIMONIALE NETTO ALL'INIZIO DELL'ESERCIZIO:			
Ripiano delle anticipazioni di bilancio	28.755	28.755	0
Riserve Legali	78.004	75.164	2.840
Avanzo/Disavanzo	-203.519	-204.019	500
Totale	-96.760	-100.100	3.340
VALORE DELLA PRODUZIONE			
PROVENTI E CORRISPETTIVI PER LA PRODUZIONE DELLE PRESTAZIONI E/O SERVIZI			
Aliquote contributive a carico dei datori di lavoro e/o degli iscritti	107.723	99.901	7.822
Poste correttive e compensative di entrate correnti per proventi e corrispettivi derivanti dalla vendita di beni e/o prestazione di servizi	-19	-21	2
Quote di partecipazione degli iscritti all'onere di specifiche gestioni	525	554	-29
TOTALE PROVENTI E CORRISPETTIVI PER LA PRODUZIONE DELLE PRESTAZIONI E/O SERVIZI	108.229	100.434	7.795
ALTRI RICAVI E PROVENTI			
Altre Entrate	224	223	1
Trasferimenti da altre gestioni dell'I.N.P.S.	10.476	20.238	-9.762
Trasferimenti da GIAS	5.014	4.967	47
TOTALE ALTRI RICAVI E PROVENTI	15.714	25.428	-9.714
TOTALE VALORE DELLA PRODUZIONE	123.943	125.862	-1.919
COSTO DELLA PRODUZIONE			
PRESTAZIONI ISTITUZIONALI			
Oneri gestione casa di riposo di Camogli	-2	-2	0
Poste correttive e compensative di spese correnti per prestazioni istituzionali	751	757	-6
Spese per prestazioni	-118.659	-117.537	-1.122
TOTALE PRESTAZIONI ISTITUZIONALI	-117.910	-116.782	-1.128
AMMORTAMENTI E SVALUTAZIONI	-2.888	-3.059	171
ACCANTONAMENTI A FONDI ONERI	0	0	0
ONERI DIVERSI DI GESTIONE			
Concorso del F.P.L.D. alla gestione minatori Art. 8 Legge 5/1960	-10	-10	0
Oneri per il trasferimento allo Stato delle economie derivanti dalla riduzione degli stanziamenti relativi a spese di amministrazione	-259	-262	3
Spese di amministrazione	-1.156	-1.216	60
Spese non classificabili in altre voci	-22	-22	0
Trasferimenti passivi	-682	-657	-25
Trasferimento dalle gestioni previdenziali delle riduzioni dei trattamenti pensionistici di importo elevato per accantonamento - art. 1, commi da 261 a 263 della Legge 30 dicembre 2018, n. 145	-55	-51	-4
Valori di copertura di periodi assicurativi	-406	-381	-25
TOTALE ONERI DIVERSI DI GESTIONE	-2.590	-2.599	9
TOTALE COSTO DELLA PRODUZIONE	-123.388	-122.440	-948
DIFFERENZA TRA VALORI E COSTI DELLA PRODUZIONE (A) + (-B)	555	3.421	-2.866
PROVENTI ED ONERI FINANZIARI			
Interessi passivi ed altri oneri finanziari	-39	-48	9
Altri redditi e proventi patrimoniali	1	1	0
PROVENTI ED ONERI FINANZIARI	-38	-48	9
RETTIFICHE DI VALORE DI ATTIVITA' FINANZIARIE	0	0	0
PROVENTI ED ONERI STRAORDINARI	55	7	48
RISULTATO D'ESERCIZIO PRIMA DELLE IMPOSTE	572	3.381	-2.809
IMPOSTE DELL'ESERCIZIO	-39	-40	1

Il Segretario

Bilancio di Previsione – Anno 2021

RISULTATO D'ESERCIZIO	532	3.340	-2.809
AVANZO/DISAVANZO PATRIMONIALE NETTO AL TERMINE DELL'ESERCIZIO:			
Ripiano delle anticipazioni di bilancio	28.755	28.755	0
Riserve Legali	81.102	78.004	3.098
Avanzo/Disavanzo	-206.085	-203.519	-2.566
Totale	-96.228	-96.760	532

Eventuali discordanze nelle somme algebriche sono dovute ad arrotondamenti all'unità di milione

FONDO PENSIONI LAVORATORI DIPENDENTI
SINTESI DELLA SITUAZIONE ECONOMICA E PATRIMONIALE
 (dati in milioni)

DENOMINAZIONE CONTO	FPLD	ex Fondo Trasporti	ex Fondo Elettrici	ex Fondo Telefonici	ex Fondo INPDAI	Preventivo 2021	Previsioni Assestate 2020	VARIAZ
AVANZO/DISAVANZO PATRIMONIALE NETTO ALL'INIZIO DELL'ESERCIZIO:								
Ripiano delle anticipazioni di bilancio	0	6.692	9.714	1.811	10.537	28.755	28.755	0
Riserve Legali	69.432	1.985	2.650	3.938	0	78.004	75.164	2.840
Avanzo/Disavanzo	-60.857	-26.796	-43.188	-17.405	-55.273	-203.519	-204.019	500
Totale	8.575	-18.119	-30.824	-11.656	-44.736	-96.760	-100.100	3.340
VALORE DELLA PRODUZIONE								
PROVENTI E CORRISPETTIVI PER LA PRODUZIONE DELLE PRESTAZIONI E/O SERVIZI								
Aliquote contributive a carico dei datori di lavoro e/o degli iscritti	104.433	1.048	375	562	1.305	107.723	99.901	7.822
Poste correttive e compensative di entrate correnti per proventi e corrispettivi derivanti dalla vendita di beni e/o prestazione di servizi	-19	0	0	0	0	-19	-21	2
Quote di partecipazione degli iscritti all'onere di specifiche gestioni	491	3	3	8	20	525	554	-29
TOTALE PROVENTI E CORRISPETTIVI PER LA PRODUZIONE DELLE PRESTAZIONI E/O SERVIZI	104.905	1.051	378	570	1.325	108.229	100.434	7.795
ALTRI RICAVI E PROVENTI								
Altre Entrate	222	1	0	1	0	224	223	1
Trasferimenti da altre gestioni dell'I.N.P.S.	10.459	9	3	4	1	10.476	20.238	-9.762
Trasferimenti da GIAS	4.894	111	1	2	5	5.014	4.967	47
TOTALE ALTRI RICAVI E PROVENTI	15.574	121	4	7	7	15.713	25.428	-9.715
TOTALE VALORE DELLA PRODUZIONE	120.480	1.172	383	576	1.332	123.942	125.862	-1.920
COSTO DELLA PRODUZIONE								
PRESTAZIONI ISTITUZIONALI								
Oneri gestione casa di riposo di Camogli	-2	0	0	0	0	-2	-2	0
Poste correttive e compensative di spese correnti per prestazioni istituzionali	700	10	9	7	25	751	757	-6
Spese per prestazioni	-106.397	-2.095	-2.624	-1.951	-5.591	-118.659	-117.537	-1.122
TOTALE PRESTAZIONI ISTITUZIONALI	-105.699	-2.086	-2.616	-1.943	-5.566	-117.910	-116.782	-1.128
AMMORTAMENTI E SVALUTAZIONI	-2.852	-27	-10	0	0	-2.888	-3.059	171
ACCANTONAMENTI A FONDI ONERI	0	0	0	0	0	0	0	0
ONERI DIVERSI DI GESTIONE								
Concorso del F.P.L.D. alla gestione minatori Art. 8 Legge 5/1980	-10	0	0	0	0	-10	-10	0
Oneri per il trasferimento allo Stato delle economie derivanti dalla riduzione degli stanziamenti relativi a spese di amministrazione								
Spese di amministrazione	-1.123	-10	-10	-6	-8	-1.156	-1.216	60
Spese non classificabili in altre voci	-21	0	0	0	0	-22	-22	0
Trasferimenti passivi	-655	-5	-2	-3	-18	-682	-657	-25
Trasferimento dalle gestioni previdenziali delle riduzioni dei trattamenti pensionistici di importo elevato per accantonamento - art. 1, commi da 261 a 263 della Legge 30 dicembre 2018, n. 145	-32	0	0	-4	-18	-55	-51	-4
Valori di copertura di periodi assicurativi	-369	-1	-16	-20	-1	-406	-381	-25
TOTALE ONERI DIVERSI DI GESTIONE	-2.462	-18	-30	-34	-47	-2.589	-2.599	10
TOTALE COSTO DELLA PRODUZIONE	-111.013	-2.129	-2.655	-1.978	-5.612	-123.387	-122.441	-946
DIFFERENZA TRA VALORI E COSTI DELLA PRODUZIONE (A) + (-B)	9.467	-957	-2.272	-1.402	-4.280	555	3.421	-2.866
PROVENTI ED ONERI FINANZIARI								
Interessi passivi ed altri oneri finanziari	-1	0	0	0	-37	-39	-48	9
Altri redditi e proventi patrimoniali	1	0	0	0	0	1	1	0
PROVENTI ED ONERI FINANZIARI	-1	0	0	0	-37	-38	-48	9
RETTE DI VALORE DI ATTIVITA' FINANZIARIE	0	0	0	0	0	0	0	0
PROVENTI ED ONERI STRAORDINARI	0	0	0	1	53	55	7	48
RISULTATO D'ESERCIZIO PRIMA DELLE IMPOSTE	9.467	-957	-2.272	-1.401	-4.264	572	3.381	-2.809
IMPOSTE DELL'ESERCIZIO	-39	0	0	0	0	-39	-40	1
RISULTATO D'ESERCIZIO	9.428	-958	-2.272	-1.401	-4.264	532	3.340	-2.809
AVANZO/DISAVANZO PATRIMONIALE NETTO AL TERMINE DELL'ESERCIZIO:								
Ripiano delle anticipazioni di bilancio	0	6.692	9.714	1.811	10.537	28.755	28.755	0
Riserve Legali	72.450	2.037	2.653	3.962	0	81.102	78.004	3.098
Avanzo/Disavanzo	-54.447	-27.806	-45.464	-18.831	-59.537	-206.085	-203.519	-2.566
Totale	18.003	-19.077	-33.096	-13.056	-49.000	-96.228	-96.760	532

Eventuali discordanze nelle somme algebriche sono dovute ad arrotondamenti all'unità di milione

Valore della produzione 123.942 mln

Il gettito contributivo esposto nell'allegato n.7, ammonta a 107.723 mln, con un aumento di 7.822 rispetto all'assestato 2020.

Le poste correttive e compensative di entrate correnti, a rettifica delle suindicate voci, sono state stimate in 19 mln e si riferiscono alle somme portate in diminuzione dei contributi dovuti e ai rimborsi di contributi e sanzioni.

Le quote di partecipazione degli iscritti all'onere di specifiche gestioni, evidenziate nell'allegato n.8, sono stimate in complessivi 525 mln.

Le entrate non classificabili in altre voci, come riportato nell'allegato n.10, ammontano complessivamente a 223 mln.

I trasferimenti dalle altre gestioni dell'INPS e dalla Gestione degli interventi assistenziali e di sostegno alle gestioni previdenziali (GIAS) sono previsti per 15.489 mln, il dettaglio delle tipologie dei diversi trasferimenti è riportato nell'allegato n. 11.

Si rileva una consistente diminuzione nei trasferimenti dalla Gestione degli interventi assistenziali e di sostegno alle gestioni previdenziali (GIAS) la cui stima risulta pari a 8.933 mln con una differenza di 5.888 mln rispetto alla stima dell'assestato 2020.

Anche la previsione dei trasferimenti dalla Gestione prestazioni temporanee per la copertura di contributi figurativi per periodi indennizzati di trattamento ordinario di disoccupazione e di integrazione salariale, stimata in 5.731 mln, presenta una consistente diminuzione pari a 3.040 mln rispetto alle precedenti stime.

Costo della produzione 123.387 mln

La spesa per prestazioni ammonta complessivamente a 118.659 mln. L'onere risulta ascrivibile principalmente a rate di pensioni (118.654 mln) con un incremento di 1.121 mln rispetto alla previsione dell'assestato 2020 (allegato n. 12).

L'apporto complessivo dello Stato (GIAS) riferito ad oneri non previdenziali, risulta pari a 28.953 mln, con un aumento rispetto all'assestato di 297 mln.

Le poste correttive e compensative di spese correnti per prestazioni istituzionali, determinate in 751 mln, si riferiscono a recuperi di prestazioni da effettuare nel corso dell'anno.

L'accantonamento al fondo svalutazione crediti contributivi ammonta a 2.888 mln.

L'importo dell'assegnazione al fondo svalutazione crediti contributivi è stato calcolato applicando le percentuali di svalutazione stabilite con determinazione del Direttore Generale n. 301 del 27 ottobre 2020.

Le percentuali sono state così determinate:

Crediti contributivi fino al 31/12/2015:

aziende tenute al pagamento a mezzo DM: 99%

datori di lavoro agricoli: 99%

Crediti contributivi relativi all'anno 2016

aziende tenute al pagamento a mezzo DM: 73,90%

datori di lavoro agricoli: 73,90%

Crediti contributivi relativi all'anno 2017

aziende tenute al pagamento a mezzo DM: 73,90%

datori di lavoro agricoli: 73,90%

Crediti contributivi relativi all'anno 2018

aziende tenute al pagamento a mezzo DM: 61,20%

datori di lavoro agricoli: 61,20%

Crediti contributivi relativi all'anno 2019

aziende tenute al pagamento a mezzo DM: 49,60%

datori di lavoro agricoli: 49,60%

Crediti contributivi relativi all'anno 2020

aziende tenute al pagamento a mezzo DM: 36,50%

datori di lavoro agricoli: 36,50%

Crediti contributivi relativi all'anno 2021

aziende tenute al pagamento a mezzo DM: 18,50%

datori di lavoro agricoli: 18,50%

Gli oneri per il trasferimento allo Stato, quantificati in 259 mln, rappresentano le economie prodotte dalla riduzione degli stanziamenti relativi alle spese di amministrazione della Gestione, determinati in attuazione delle norme di riduzione delle spese di funzionamento dell'Istituto.

Le spese di amministrazione, stimate in 1.156 mln, rappresentano la quota parte delle spese di amministrazione complessive dell'Istituto, attribuite alla Gestione in base ai criteri previsti dall'art.57 del Regolamento per l'amministrazione e la contabilità dell'INPS.

I trasferimenti passivi, ammontano complessivamente a 682 mln e si riferiscono, come evidenziato nell'allegato n.13, alle somme da trasferire allo Stato per 308 mln e a contribuzioni da trasferire ad altri enti per 374 mln.

I valori di copertura dei periodi assicurativi, pari a 406 mln, si riferiscono a trasferimenti ad altre gestioni dell'Istituto.

Gli oneri tributari, pari a 39 mln, sono riferiti principalmente agli oneri relativi all'imposta regionale sulle attività produttive e, in misura minore, alle ritenute erariali sui conti correnti postali.

Risultato di esercizio:

L'assegnazione totale alle riserve legali è stata determinata in 3.097 mln.

Per l'esercizio in esame è prevista la chiusura con un disavanzo economico di 2.566 mln.

STATO PATRIMONIALE

Attivo

Attivo circolante:

I crediti per aliquote contributive a carico dei datori di lavoro e/o degli iscritti, risultano pari a 64.582 mln, rettificati dal Fondo svalutazione crediti contributivi per 50.079 mln.

I crediti per poste correttive e compensative di spese correnti, per 1.189 mln, rettificati dal Fondo svalutazione crediti per prestazioni da recuperare per 516 mln.

Ratei e risconti:

I ratei attivi sono stati stimati in 15.228 mln e si riferiscono alla quota dei contributi di competenza dell'anno 2021, che verranno riscossi nell'anno 2022.

Passivo**Patrimonio netto**

Le riserve legali ammontano a 81.102 mln.

Il ripiano delle anticipazioni di bilancio, pari a 28.755 mln, evidenzia la quota parte delle anticipazioni di bilancio concesse dallo Stato ai sensi dell'art.35, comma 3, della legge 448/1998, attribuita alla gestione a titolo definitivo così come quantificata dalla Conferenza dei Servizi ai sensi dell'art.1 commi 178 e 179 della legge 27 dicembre 2017, n.205.

Per effetto del ripiano delle anticipazioni di bilancio (28.755 mln), del disavanzo esercizi precedenti (-203.519 mln) e del disavanzo economico di esercizio (-2.566 mln) il patrimonio netto della Gestione al 31 dicembre 2021 si quantifica in -96.228 mln (-96.760 mln preventivo assestato 2020).

Debiti:

Il debito verso la gestione di cui all'art. 35, L. 448/98 relativo ai trasferimenti dello Stato usufruiti a titolo anticipatorio dalle contabilità separate del FPLD a parziale copertura del loro fabbisogno ammonta a 9.121 mln.

Il fabbisogno finanziario complessivo delle contabilità separate del FPLD, relativo al soppresso Fondo di previdenza per il personale addetto ai pubblici servizi di trasporto, al soppresso Fondo di previdenza per i dipendenti dell'ENEL e delle aziende elettriche private, al soppresso INPDAl e al soppresso Fondo di previdenza per il personale addetto ai pubblici servizi di telefonia, si attesta a 115.462 mln, mentre quello del FPLD (al netto delle contabilità separate) è di 7.963 mln, per un ammontare complessivo di 123.425 mln.

Tali fabbisogni hanno trovato copertura complessiva per 9.121 mln nell'ambito dei trasferimenti dello Stato a titolo anticipatorio per la copertura del fabbisogno finanziario delle gestioni previdenziali (ex art. 35, l. 448/98) e per 114.304 mln nelle disponibilità della Gestione delle prestazioni temporanee ai sensi dell'art. 21 della legge 88/1989.

Ratei e risconti:

I ratei passivi sono stati stimati in 491 mln e si riferiscono alle prestazioni di competenza dell'esercizio 2021, che avranno la loro manifestazione finanziaria nell'anno 2022.

IL DIRETTORE CENTRALE
BILANCI, CONTABILITA' E SERVIZI FISCALI



IL DIRETTORE GENERALE



BILANCIO PREVENTIVO

SITUAZIONE PATRIMONIALE AL 31 DICEMBRE 2021

FONDO PENSIONI LAVORATORI DIPENDENTI

Attivo				
Codice Conto	Denominazione conto	Consistenza al 31/12/2021	Consistenza al 31/12/2020	Variazioni
B	IMMOBILIZZAZIONI			
II	Immobilizzazioni Materiali			
1	Terreni e fabbricati			
	Fondo ammortamento immobili	-144.413.724,62	-151.868.187,89	7.454.463,07
	Immobili da reddito	699.116.677,30	795.170.306,65	-96.053.629,35
	Immobili strumentali	7.189.980,00	7.189.980,00	0,00
	Quota di partecipazione all'acquisizione di immobili strumentali adibiti ad uffici	41.397.281,25	24.633.393,08	16.763.888,17
	TOTALE	603.290.213,93	675.125.492,04	-71.835.278,11
III	Immobilizzazioni Finanziarie			
2	Crediti			
2d	verso altri			
	Mutui ad enti ed istituti vari	566.401,63	576.401,63	-10.000,00
	Mutui ipotecari al personale art. 59 DPR 509/1979	1.733.107,32	2.228.622,32	-495.515,00
3	Altri titoli			
	Fondi immobiliari	180.904.836,41	144.104.836,41	36.800.000,00
4	Crediti finanziari diversi			
	Crediti diversi	2.004.851,69	2.004.851,69	0,00
	TOTALE	185.209.197,05	148.914.712,05	36.294.485,00
	TOTALE IMMOBILIZZAZIONI	788.499.410,98	824.040.204,09	-35.540.793,11
C	ATTIVO CIRCOLANTE			
II	Residui attivi			
2	Crediti verso iscritti, soci e terzi			
	Crediti per alienazione di immobili e diritti reali	10.594.625,05	10.594.625,05	0,00
	Crediti per aliquote contributive a carico dei datori di lavoro e/o degli iscritti	64.582.301.165,18	61.123.642.190,68	3.458.658.974,50
	Crediti per poste correttive e compensative di spese correnti	1.188.626.098,89	1.188.626.098,89	0,00
	Crediti verso iscritti soci e terzi per entrate non classificabili in altre voci	236.482.942,90	236.554.362,90	-71.420,00
	Fondo svalutazione crediti contributivi	-50.079.310.421,87	-47.190.909.771,10	-2.888.400.650,77
	Fondo svalutazione crediti per prestazioni da recuperare	-516.051.184,96	-516.051.184,96	0,00
4	Crediti verso lo Stato ed altri soggetti pubblici			
	Crediti per trasferimenti da parte delle Regioni	565.771.726,05	565.771.726,05	0,00
	Crediti per trasferimenti da parte di altri Enti del settore pubblico	166.547.680,39	166.547.680,39	0,00
5	Crediti verso altri			
	Crediti per altre riscossioni	1.805.971,70	1.805.971,70	0,00
	TOTALE	16.156.768.603,33	15.586.581.699,60	570.186.903,73
IV	Disponibilità liquide			
3	Denaro e valori in cassa			
	Rapporti diretti di c/c tra gestioni e tra le gestioni e le separate contabilità	1.157.824.878,54	0,00	1.157.824.878,54
	TOTALE	1.157.824.878,54	0,00	1.157.824.878,54
	TOTALE ATTIVO CIRCOLANTE	17.314.593.481,87	15.586.581.699,60	1.728.011.782,27
D	RATEI E RISCONTI			
I	Ratei e Risconti			

1 Ratei attivi

Ratei attivi		15.228.253.000,00	14.962.041.740,00	266.211.260,00
TOTALE		15.228.253.000,00	14.962.041.740,00	266.211.260,00
TOTALE RATEI E RISCONTI		15.228.253.000,00	14.962.041.740,00	266.211.260,00
TOTALE ATTIVO		33.331.345.892,85	31.372.663.643,69	1.958.682.249,16

Passivo				
Codice Conto	Denominazione conto	Consistenza al 31/12/2021	Consistenza al 31/12/2020	Variazioni
A	PATRIMONIO NETTO			
II	Riserve obbligatorie e derivanti da legge			
1	Riserve obbligatorie e derivanti da legge			
	Riserve obbligatorie	81.101.673.519,93	78.004.278.363,19	3.097.395.156,74
	TOTALE	81.101.673.519,93	78.004.278.363,19	3.097.395.156,74
V	Contributi per ripiano disavanzi			
1	Contributi per ripiano disavanzi			
	Ripiano delle anticipazioni di bilancio	28.755.241.458,18	28.755.241.458,18	0,00
	TOTALE	28.755.241.458,18	28.755.241.458,18	0,00
VIII	Avanzi (Disavanzi) economici portati a nuovo			
1	Avanzi (Disavanzi) economici portati a nuovo			
	Avanzi esercizi precedenti	0,00	8.874.233.869,99	-8.874.233.869,99
	Disavanzo economico esercizi precedenti	-203.518.838.332,29	-212.892.804.313,60	9.373.965.981,31
	TOTALE	-203.518.838.332,29	-204.018.570.443,61	499.732.111,32
IX	Avanzo (Disavanzo) economico d'esercizio			
1	Avanzo (Disavanzo) economico d'esercizio			
	Avanzo di esercizio	0,00	499.732.111,32	-499.732.111,32
	Disavanzo economico d'esercizio	-2.565.701.590,45	0,00	-2.565.701.590,45
	TOTALE	-2.565.701.590,45	499.732.111,32	-3.065.433.701,77
	TOTALE PATRIMONIO NETTO	-96.227.624.944,63	-96.759.318.510,92	531.693.566,29
C	FONDI PER RISCHI ED ONERI			
I	Fondi per Rischi ed oneri			
3	per altri rischi e oneri futuri			
	Fondi speciali di previdenza trasferiti da Istituto Nazionale Assicurazioni (Ina SpA) Art. 70 della Legge 144/1999	53.653.595,65	53.654.595,65	-1.000,00
	Fondo accantonamento art. 39 L. 153/69	12.155.303,51	12.155.303,51	0,00
	Somme accantonate per la copertura degli oneri L. 336/70 e L. 824/71	2.394,79	6.673,01	-4.278,22
	TOTALE	65.811.293,95	65.816.572,17	-5.278,22
	TOTALE FONDI PER RISCHI ED ONERI	65.811.293,95	65.816.572,17	-5.278,22
E	DEBITI			
I	Debiti			
9	Debiti verso Istituti di previdenza e sicurezza sociale			
	Debiti verso Istituti di previdenza per oneri finanziari	3.850,58	3.850,58	0,00
10	Debiti verso iscritti, soci e terzi per prestazioni dovute			
	Debiti per le spese per prestazioni istituzionali	2.881.320.774,29	2.681.320.774,29	0,00
11	Debiti verso lo Stato ed altri soggetti pubblici			
	Debiti per trasferimenti passivi allo Stato e ad altri soggetti pubblici	229.217.285,19	460.439.616,19	-251.222.331,00
12	Debiti diversi			
	Debiti diversi	2.005.255,99	2.005.255,99	0,00
	Debiti per oneri finanziari	1.288.461.630,72	1.288.461.630,72	0,00
	Debiti per poste correttive e compensative di entrate correnti	17.597.768,31	17.597.768,31	0,00
	Debito verso la gestione per la regolazione dei rapporti debitori verso lo Stato per anticipazioni sul fabbisogno finanziario	9.120.759.473,07	6.950.606.364,16	2.170.153.108,91
	Depositi cauzionali	59.652,58	59.852,58	0,00
	Rapporti diretti di c/c tra gestioni e tra le gestioni e le separate contabilità	115.462.484.380,18	115.950.279.562,00	-487.795.181,82
	TOTALE	129.001.910.070,91	127.570.774.474,82	1.431.135.596,09

	TOTALE DEBITI	129.001.910.070,91	127.570.774.474,82	1.431.135.596,09
F	RATEI E RISCONTI			
I	Ratei e Risconti			
1	Ratei passivi			
	Ratei passivi	490.579.000,00	494.749.380,00	-4.170.380,00
4	Riserve tecniche			
	Riserve tecniche	670.472,62	641.727,62	28.745,00
	TOTALE	491.249.472,62	495.391.107,62	-4.141.635,00
	TOTALE RATEI E RISCONTI	491.249.472,62	495.391.107,62	-4.141.635,00
	TOTALE PASSIVO	33.331.345.892,85	31.372.663.643,69	1.958.682.249,16

IL PRESIDENTE
Pasquale Tridico

CONTO ECONOMICO DELL'ANNO 2021
FONDO PENSIONI LAVORATORI DIPENDENTI

Codice Conto	Denominazione conto	Preventivo 2021	Previsioni Assestate 2020	Variazioni
A	VALORE DELLA PRODUZIONE			
A.01	PROVENTI E CORRISPETTIVI PER LA PRODUZIONE DELLE PRESTAZIONI E/O SERVIZI			
	ENTRATE ACCERTATE NELL'ESERCIZIO			
	Aliquote contributive a carico dei datori di lavoro e/o degli iscritti	107.456.659.740,00	100.824.096.126,30	6.632.563.613,70
	Poste correttive e compensative di entrate correnti per proventi e corrispettivi derivanti dalla vendita di beni e/o prestazione di servizi	-19.211.000,00	-21.231.000,00	2.020.000,00
	Quote di partecipazione degli iscritti all'onere di specifiche gestioni	525.194.000,00	554.430.005,00	-29.236.005,00
	RETTIFICA DELLE ENTRATE ACCERTATE NELL'ESERCIZIO CON I MOVIMENTI DEI RATEI E DEI RISCONTI			
	Contributi a carico dei datori di lavoro e/o degli iscritti (Ratei attivi finali)	15.228.253.000,00	14.962.041.740,00	266.211.260,00
	Contributi a carico dei datori di lavoro e/o degli iscritti (Ratei attivi iniziali)	-14.962.041.740,00	-15.885.078.911,30	923.037.171,30
	TOTALE PROVENTI E CORRISPETTIVI PER LA PRODUZIONE DELLE PRESTAZIONI E/O SERVIZI	108.228.854.000,00	100.434.257.960,00	7.794.596.040,00
A.05	ALTRI RICAVI E PROVENTI			
	ENTRATE ACCERTATE NELL'ESERCIZIO			
	Contributo di solidarietà - Art. 25 L. 41/1986	10.313.158,00	10.018.100,00	295.058,00
	Entrate non classificabili in altre voci	222.816.450,00	221.146.703,00	1.689.747,00
	Trasferimenti da GIAS	5.013.528.763,00	4.967.165.374,00	46.363.389,00
	Trasferimenti da parte di altri Enti del settore pubblico	1.000.000,00	2.000.000,00	-1.000.000,00
	Valori di copertura di periodi assicurativi	10.465.311.571,00	20.227.621.374,60	-9.762.309.803,60
	TOTALE ALTRI RICAVI E PROVENTI	15.712.969.942,00	25.427.951.551,60	-9.714.981.609,60
	TOTALE VALORE DELLA PRODUZIONE	123.941.823.942,00	125.862.209.511,60	-1.920.385.569,60
B	COSTO DELLA PRODUZIONE			
B.06	COSTI PER ACQUISTO MATERIE PRIME, SUSSIDIARIE, CONSUMO E MERCI			
B.06 A	PRESTAZIONI ISTITUZIONALI			
	SPESE IMPEGNATE NELL'ESERCIZIO			
	Oneri gestione casa di riposo di Camogli	-1.744.975,78	-1.930.750,77	185.774,99
	Poste correttive e compensative di spese correnti per prestazioni istituzionali	751.000.000,00	757.000.000,00	-6.000.000,00
	Spese per prestazioni	-118.662.996.540,00	-117.405.156.353,12	-1.257.840.186,88
	RETTIFICA DELLE SPESE IMPEGNATE NELL'ESERCIZIO CON I MOVIMENTI DEI RATEI, DEI RISCONTI E DELLE RIMANENZE			
	Spese per prestazioni istituzionali (Ratei passivi finali)	-490.579.000,00	-494.749.380,00	4.170.380,00
	Spese per prestazioni istituzionali (Ratei passivi iniziali)	494.749.380,00	362.545.788,00	132.203.592,00
	TOTALE COSTI PER ACQUISTO MATERIE PRIME, SUSSIDIARIE, CONSUMO E MERCI	-117.909.571.135,78	-116.782.290.695,89	-1.127.280.439,69
B.10	AMMORTAMENTI E SVALUTAZIONI			
B.10 D	SVALUTAZIONE DEI CREDITI COMPRESI NELL'ATTIVO CIRCOLANTE			
	ASSEGNAZIONI A FONDI E ACCANTONAMENTI VARI			
	Svalutazione crediti contributivi	-2.888.400.650,77	-3.059.494.077,82	171.093.427,05
	TOTALE AMMORTAMENTI E SVALUTAZIONI	-2.888.400.650,77	-3.059.494.077,82	171.093.427,05
B.13	ACCANTONAMENTI AI FONDI PER ONERI			
	QUOTE DI ACCANTONAMENTO DELL'ESERCIZIO			
	Assegnazioni e prelievi da riserve tecniche e fondi per la copertura di oneri futuri	-23.466,78	-1.856,65	-21.610,13
	TOTALE ACCANTONAMENTI AI FONDI PER ONERI	-23.466,78	-1.856,65	-21.610,13

B.14	ONERI DIVERSI DI GESTIONE			
	SPESE IMPEGNATE NELL'ESERCIZIO			
	Concorso del F.P.L.D. alla gestione minatori Art. 8 Legge 5/1960	-9.932.191,90	-10.229.612,70	297.420,80
	Oneri per il trasferimento allo Stato delle economie derivanti dalla riduzione degli stanziamenti relativi a spese di amministrazione	-258.544.104,22	-261.904.837,41	3.360.533,19
	Spese di amministrazione	-1.155.810.156,29	-1.215.909.384,28	60.099.227,99
	Spese non classificabili in altre voci	-21.545.000,00	-22.406.600,00	861.600,00
	Trasferimenti passivi	-682.324.840,66	-657.025.995,66	-25.298.845,00
	Trasferimento dalle gestioni previdenziali delle riduzioni dei trattamenti pensionistici di importo elevato per accantonamento - art. 1, commi da 281 a 283 della Legge 30 dicembre 2018, n. 145	-54.808.000,00	-51.005.725,00	-3.802.275,00
	Valori di copertura di periodi assicurativi	-405.905.500,00	-380.570.500,00	-25.335.000,00
	TOTALE ONERI DIVERSI DI GESTIONE	-2.588.869.793,07	-2.599.052.455,05	10.182.661,98
	TOTALE COSTO DELLA PRODUZIONE	-123.386.865.046,40	-122.440.839.085,41	-946.025.960,99
	DIFFERENZA TRA VALORI E COSTI DELLA PRODUZIONE (A) + (-B)	554.958.895,6	3.421.370.426,19	-2.866.411.530,59
C	PROVENTI E ONERI FINANZIARI			
C.16	ALTRI PROVENTI FINANZIARI			
	ENTRATE ACCERTATE NELL'ESERCIZIO			
	Redditi e proventi patrimoniali	582.648,15	588.933,15	-6.285,00
	Utile di gestione degli investimenti patrimoniali non unitari	0,00	0,00	0,00
	TOTALE ALTRI PROVENTI FINANZIARI	582.648,15	588.933,15	-6.285,00
C.17	INTERESSI PASSIVI ED ALTRI ONERI FINANZIARI			
	SPESE IMPEGNATE NELL'ESERCIZIO			
	Oneri finanziari	-1.579.563,45	-1.599.563,45	20.000,00
	Perdite investimenti patrimoniali non unitari	-37.327.520,17	-46.498.953,90	9.171.433,73
	TOTALE INTERESSI PASSIVI ED ALTRI ONERI FINANZIARI	-38.907.083,62	-48.098.517,35	9.191.433,73
	TOTALE PROVENTI E ONERI FINANZIARI	-38.324.435,47	-47.509.584,20	9.185.148,73
E	PROVENTI E ONERI STRAORDINARI			
E.20	PROVENTI STRAORDINARI			
	PROVENTI STRAORDINARI DELL'ESERCIZIO			
	Eccedenza del Fondo ammortamento immobili	21.038.509,81	57.557.639,90	-36.519.130,09
	Plusvalore da alienazione immobili (di proprietà delle gestioni)	32.806.695,38	0,00	32.806.695,38
	Plusvalore immobili	1.126.822,38	0,00	1.126.822,38
	TOTALE PROVENTI STRAORDINARI	54.972.027,57	57.557.639,90	-2.585.612,33
E.21	ONERI STRAORDINARI			
	ONERI STRAORDINARI DELL'ESERCIZIO			
	Perdita sui valori mobiliari e immobiliari	-460.324,73	-48.361.729,69	47.901.404,96
	Perdita su valori immobiliari e mobiliari	0,00	-2.402.045,32	2.402.045,32
	TOTALE ONERI STRAORDINARI	-460.324,73	-50.763.775,01	50.303.450,28
	TOTALE PROVENTI E ONERI STRAORDINARI	54.511.702,84	6.793.864,89	47.717.837,95
	RISULTATO PRIMA DELLE IMPOSTE (A) + (-B) + (-C) + (-D) + (E)	571.146.162,97	3.380.654.706,88	-2.809.508.543,91
F	IMPOSTE DELL'ESERCIZIO			
F.01	IMPOSTE DELL'ESERCIZIO			
	SPESE IMPEGNATE NELL'ESERCIZIO			
	Imposte su operazioni commerciali ed altri oneri tributari	-39.452.596,68	-40.242.241,44	789.644,76
	TOTALE IMPOSTE DELL'ESERCIZIO	-39.452.596,68	-40.242.241,44	789.644,76
	TOTALE IMPOSTE DELL'ESERCIZIO	-39.452.596,68	-40.242.241,44	789.644,76
G	RISULTATO D'ESERCIZIO	531.693.566,29	3.340.412.465,44	-2.808.718.899,15
G.01	ASSEGNAZIONI E PRELIEVI DA RISERVE LEGALI E ALTRE RISERVE			
	ASSEGNAZIONI E PRELIEVI DA RISERVE LEGALI E ALTRE RISERVE			

Assegnazione alle riserve legali	-3.097.395.156,74	-2.843.497.122,12	-253.898.034,62
Prelevi da riserve legali	0,00	2.816.768,00	-2.816.768,00
TOTALE ASSEGNAZIONI E PRELIEVI DA RISERVE LEGALI E ALTRE RISERVE	-3.097.395.156,74	-2.840.680.354,12	-256.714.802,62
AVANZO ECONOMICO / DISAVANZO ECONOMICO	-2.565.701.590,45	499.732.111,32	-3.065.433.701,77


 Il Segretario

ALLEGATI

Allegato 1

CREDITI CONTRIBUTIVI

DESCRIZIONE	CONSISTENZA AL 31/12/2021	CONSISTENZA AL 31/12/2020	VARIAZIONI
VERSO LE AZIENDE TENUTE ALLA DENUNCIA DI RENDICONTO	60.056.586.241,79	56.667.437.155,79	3.389.149.086,00
CONTRIBUTI PER GLI OPERAI AGRICOLI DIPENDENTI E PER I MEZZADRI E COLONI REINSERITI NELLA AGO	4.370.923.085,60	4.302.700.087,83	68.222.997,77
CONTRIBUTI PER I LAVORATORI DOMESTICI	61.933.637,55	59.140.695,82	2.792.941,73
VALORI CAPITALI PER LA COSTITUZIONE DI UN'UNICA POSIZIONE ASSICURATIVA NEL FONDO DI PREVIDENZA PER IL PERSONALE ADDETTO AI PUBBLICI SERVIZI DI TELEFONIA AI SENSI DELL'ART. 5 DELLA LEGGE N. 58/1992	39.178.404,19	40.684.455,19	-1.506.051,00
VERSO AZIENDE PER CONTRIBUTO STRAORDINARIO	28.476.713,37	28.476.713,37	0,00
VALORI CAPITALI E INTERESSI PER LA COPERTURA DEGLI ONERI A CARICO DELLE GESTIONI PENSIONISTICHE, DERIVANTI DALL'APPLICAZIONE DELLE LEGGI N. 336/1970 E N. 824/1971 (QUOTA DELL'ESERCIZIO)	25.203.082,68	25.203.082,68	0,00
TOTALE	64.582.301.165,18	61.123.642.190,68	3.458.658.974,50

CREDITI DIVERSI

DESCRIZIONE	CONSISTENZA AL 31/12/2021	CONSISTENZA AL 31/12/2020	VARIAZIONI
ALIENAZIONE DI IMMOBILI DA REDDITO	10.594.625,05	10.594.625,05	0,00
RECUPERO DI PRESTAZIONI PENSIONISTICHE	1.188.626.098,89	1.188.626.098,89	0,00
SANZIONI CIVILI, AMMINISTRATIVE, MULTE E AMMENZE	236.482.942,90	236.554.362,90	-71.420,00
TOTALE	1.435.703.666,84	1.435.775.086,84	-71.420,00

CREDITI VERSO ALTRI ENTI

DESCRIZIONE	Consistenza al 31/12/2021	Consistenza al 31/12/2020	Variazioni
CONTRIBUTI DELLE REGIONI PER LA COPERTURA ASSICURATIVA DEGLI APPRENDISTI ARTIGIANI OCCUPATI NEI TERRITORI DELLE REGIONI STATUTO ORDINARIO - ART. 16, LEGGE N. 845/1978	565.771.726,05	565.771.726,05	0,00
VALORI TRASFERITI DA ALTRI ENTI DI PREVIDENZA PER LA COPERTURA DI PERIODI ASSICURATIVI	166.547.680,39	166.547.680,39	0,00
TOTALE	732.319.406,44	732.319.406,44	0,00

RATEI ATTIVI

Descrizione	Consistenza al 31/12/2021	Consistenza al 31/12/2020	Variazioni
Contributi per periodi fino al 31 dicembre relativi a denunce non pervenute entro l'esercizio	15.228.253.000,00	14.962.041.740,00	266.211.260,00
TOTALE	15.228.253.000,00	14.962.041.740,00	266.211.260,00

RISERVE LEGALI

DESCRIZIONE	CONSISTENZA AL 31 DICEMBRE 2021	CONSISTENZA AL 31 DICEMBRE 2020	VARIAZIONI
Fondo di riserva relativo al FPLD	72.449.923.917,38	69.432.367.359,64	3.017.556.557,74
RISERVE RELATIVE AL SOLO FPLD	72.449.923.917,38	69.432.367.359,64	3.017.556.557,74
Fondo di riserva - ex Fondo Trasporti	2.036.646.376,55	1.984.648.813,55	51.997.563,00
Fondo di riserva - ex Fondo Elettrici	2.653.192.956,00	2.649.580.800,00	3.612.156,00
Fondo di riserva - ex Fondo Telefonici	3.961.910.270,00	3.937.661.390,00	24.228.880,00
ALTRE RISERVE	8.651.749.602,55	8.571.911.003,55	79.838.599,00
TOTALE ALLEGATO 5	81.101.673.519,93	78.004.278.363,19	3.097.395.156,74

DEBITI VERSO LO STATO E ALTRI SOGGETTI PUBBLICI

DESCRIZIONE	Consistenza al 31/12/2021	Consistenza al 31/12/2020	Variazioni
CONTRIBUZIONE A FAVORE DEGLI ENTI DI PATRONATO E DI ASSISTENZA SOCIALE	206.916.913,00	191.707.345,00	15.209.568,00
SOMME GIÀ DESTINATE ALL'ASSISTENZA SANITARIA DA TRASFERIRE ALLO STATO PER FINANZIAMENTO DEL FONDO SANITARIO NAZIONALE -ART.69, LETT.B), L.833/1978	3.820.293,71	3.820.293,71	0,00
TRASFERIMENTI PER FINANZIAMENTO DELLA COMMISSIONE DI VIGILANZA SUI FONDI PENSIONE AI SENSI DELL'ART. 59, C. 39, LEGGE N. 449/1997	0,00	0,00	0,00
TRASFERIMENTO ALLO STATO DI SOMME GIÀ DESTINATE A ONPI - ART. 12, COMMA 3 E 4, LEGGE N. 55/1958 ART. 1 DUODECIES, LEGGEN. 641/1978	18.480.078,48	284.911.977,48	-266.431.899,00
VALORI PER LA COPERTURA DEI PERIODI ASSICURATIVI TRASFERITI AD ALTRI ENTI DI PREVIDENZA	0,00	0,00	0,00
TOTALE	229.217.285,19	480.439.616,19	-251.222.331,00

CONTRIBUTI A CARICO DEI DATORI DI LAVORO E DEGLI ISCRITTI

Descrizione	Preventivo 2021				Previsioni Assestate 2020	Variazioni
	Somme da Accertare	Rateo al 31.12.2020	Rateo al 31.12.2021	Dato Economico		
CONTRIBUTI ORDINARI	107.031.916.270,00	14.916.415.270,00	15.168.781.000,00	107.284.282.000,00	99.475.403.600,00	7.808.878.400,00
CONTRIBUTO DI SOLIDARIETA' SU SOMME DESTINATE A FINALITA' DIRSE DALLA PREVIDENZA COMPLEMENTARE (ART. 9-BIS, D.L. 103/91, CONV. CON L. 166/91)	199.667.080,00	19.080.080,00	29.303.000,00	209.890.000,00	203.525.660,00	6.364.340,00
CONTRIBUTO DI SOLIDARIETA' SU SOMME DESTINATE ALLA PREVIDENZA COMPLEMENTARE (ART. 9-BIS, D.L. 103/91, CONV. CON L. 166/91)	225.076.390,00	26.546.390,00	30.169.000,00	228.699.000,00	221.681.940,00	7.017.060,00
VALORI CAPITALI PER RISERVE MATEMATICHE (ART. 5, L. 58/92)	0,00	0,00	0,00	0,00	447.755,00	-447.755,00
TOTALE	107.456.659.740,00	14.952.041.740,00	15.228.263.000,00	107.722.871.000,00	99.901.058.955,00	7.821.812.045,00

QUOTE DI PARTECIPAZIONE DEGLI ISCRITTI

Descrizione	Preventivo 2021	Previsioni Assestate 2020	Variazioni
CONTRIBUTI PER LA PROSECUZIONE VOLONTARIA	148.933.000,00	181.483.280,00	-34.550.280,00
PROVENTI PER DIVIETO DI CUMULO TRA PENSIONI E REDDITI DA LAVORO	108.748.000,00	107.133.000,00	1.615.000,00
RIDUZIONE DEI TRATTAMENTI PREVIDENZIALI AI SENSI DELL'ART. 1 COMMA 281 DELLA LEGGE 145/2018	54.808.000,00	51.005.725,00	3.802.275,00
RISERVE, VALORI CAPITALI E DI RISCATTO A FINI PENSIONISTICI	214.705.000,00	214.808.000,00	-103.000,00
TOTALE	525.194.000,00	554.430.005,00	-29.236.005,00

Allegato 9

POSTE CORRETTIVE E COMPENSATIVE DELLE ENTRATE CORRENTI

DESCRIZIONE	Preventivo 2021	Previsioni Assestate 2020	Variazioni
RIMBORSO DI CONTRIBUTI	18.160.000,00	20.170.000,00	-2.010.000,00
RIMBORSO DI PROVENTI DERIVANTI DAL DIVIETO DI CUMULO TRA PENSIONE E RETRIBUZIONE	10.000,00	10.000,00	0,00
RIMBORSO DI RISERVE E DI VALORI CAPITALI	1.041.000,00	1.051.000,00	-10.000,00
TOTALE	19.211.000,00	21.231.000,00	-2.020.000,00

ENTRATE NON CLASSIFICABILI IN ALTRE VOCI

DESCRIZIONE	Preventivo 2021	Previsioni Assestate 2020	Variazioni
ENTRATE DIVERSE	15.420.000,00	13.414.000,00	2.006.000,00
INTERESSI PER LA RISCOSSIONE DILAZIONATA DEI VALORI CAPITALI RELATIVI ALLA COSTITUZIONE DI UN'UNICA POSIZIONE ASSICURATIVA NEL FONDO DI PREVIDENZA PER IL PERSONALE ADDETTO AI PUBBLICI SERVIZI DI TELEFONIA AI SENSI DELL'ART. 5 DELLA LEGGE N. 58/1992	322.254,00	241.405,00	80.849,00
INTERESSI PER LA RISCOSSIONE DILAZIONATA O DIFFERITA DEI CONTRIBUTI	40.460.000,00	40.510.000,00	- 50.000,00
SANZIONI CIVILI, AMMINISTRATIVE, MULTE E AMMENDE	159.594.196,00	159.951.298,00	- 357.102,00
VALORI CAPITALI E SOMME CONNESSE RELATIVI A ONERI PER ASSEGNI DI INVALIDITÀ E PENSIONI DI INABILITÀ A SEGUITO DELL'AZIONE DI SURROGAZIONE AI SENSI DELL'ART. 14, LEGGE N. 222/1984	7.020.000,00	7.030.000,00	- 10.000,00
TOTALE	222.816.450	221.146.703	+ 1.669.747,00

Il Segretario

TRASFERIMENTI DALLA G.I.A.S. E DA ALTRE GESTIONI DELL'INPS

Descrizione	Preventivo 2021	Previsioni Assestate 2020	Variazioni
Trasferimenti dalla Gestione degli interventi assistenziali e di sostegno alle gestioni previdenziali per:			
GIAS - copertura delle maggiori anzianità assicurative	0,00	0,00	0,00
GIAS - copertura figurativa dei periodi indennizzati (11a)	3.919.203.000,00	9.853.624.432,00	-5.934.421.432,00
GIAS - altre coperture assicurative fiscalizzate (11b)	760.889.423,00	761.471.323,00	-561.900,00
GIAS - copertura mancato gettito contributivo (11c)	4.187.153.340,00	4.140.208.051,00	48.945.289,00
GIAS - Copertura oneri diversi (11d)	65.486.000,00	65.486.000,00	0,00
	8.932.731.763,00	14.820.789.806,00	-5.888.058.043,00
Trasferimento dalla Gestione prestazioni temporanee (11e)	5.731.090.000,00	8.770.702.000,00	-3.039.612.000,00
Trasferimento da fondi speciali di previdenza L. 41/86 (11f)	10.313.158,00	10.018.100,00	295.058,00
Valori di copertura di periodi assicurativi	815.018.571,00	1.603.294.942,60	-788.276.371,60
	6.556.421.729,00	10.384.015.042,60	-3.827.593.313,60
TOTALE	15.489.153.492,00	25.204.804.848,60	-9.715.651.356,60


TRASFERIMENTI DALLA G.I.A.S. E DA ALTRE GESTIONI DELL'INPS - COPERTURA FIGURATIVA DEI PERIODI INDENNIZZATI DI TRATTAMENTO SPECIALE DI DISOCCUPAZIONE, DI TRATTAMENTO D'INTEGRAZIONE SALARIALE STRAORDINARIA E PER LE PRESTAZIONI ECONOMICHE PE LA TUBERCOLOSI

Descrizione	Preventivo 2021	Previsioni Assestate 2020	Variazioni
Copertura figurativa dei trattamenti di integrazione salariale straordinaria per il personale dei partiti e movimenti politici (art. 16, d.l. 149/2013, conv. con l. 13/2014)	628.000,00	622.000,00	6.000,00
Copertura figurativa della retribuzione corrisposta per l'assistenza a soggetti con handicap in situazione di gravità di cui all'art. 4-bis, l. 53/2000 (art. 80, co. 2, l. 388/2000)	163.091.000,00	155.325.000,00	7.766.000,00
Copertura figurativa delle indennità giornaliere o post-sanatoriali	37.683.000,00	38.715.000,00	-1.032.000,00
Copertura figurativa dell'indennità corrisposta ai donatori di midollo osseo (art. 5, l. 52/2001)	0,00	83.000,00	-83.000,00
Copertura figurativa dell'indennità corrisposta ai donatori di midollo osseo (art. 5, l. 52/2001)	84.000,00	0,00	84.000,00
Copertura figurativa di periodi di trattamento di integrazione salariale straordinaria indennizzati ai lavoratori dei porti (art. 8, d. m. 30012/2001, emanato ai sensi dell'art. 2, l. 248/2001)	7.667.000,00	8.071.000,00	-404.000,00
Copertura figurativa per il prolungamento del congedo parentale per figli minori con handicap in situazione di gravità ai sensi dell'art.33 del D. Lgs 151/2001 come modificato dall'art.8 del D. Lgs 80/2015	2.000.000,00	0,00	2.000.000,00
Copertura figurativa per il prolungamento del congedo parentale per figli minori con handicap in situazione di gravità ai sensi dell'art.33 del D. Lgs 151/2001 come modificato dall'art.8 del D. Lgs 80/2015	0,00	2.000.000,00	-2.000.000,00
Copertura figurativa per prestazioni a sostegno della maternità e della paternità di cui agli artt. 3 e 11, l. 53/2000 e 4, co. 24, lett. a), l. 92/2012	135.353.000,00	128.908.000,00	6.445.000,00
Covid 19 - CIGO (art. 1, DL 104/2020)	162.300.000,00	0,00	162.300.000,00
Covid 19 - CIGS trasporto aereo (art. 20, c. 2, DL 104/2020)	3.400.000,00	0,00	3.400.000,00
Covid 19 - Contribuzione correlata assegno ordinario FdS BOLZANO (BOR)	0,00	43.312.815,00	-43.312.815,00
Covid 19 - Contribuzione correlata assegno ordinario FdS SOLIMARE (SMR)	0,00	3.672.710,00	-3.672.710,00
Covid 19 - Contribuzione correlata assegno ordinario FdS Trasporto pubblico (FHR)	0,00	53.720.919,00	-53.720.919,00
Covid 19 - Contribuzione correlata assegno ordinario FdS TRENINO (TNR)	0,00	13.214.797,00	-13.214.797,00
Covid 19 - FdS Contribuzione correlata assegno ordinario FIS	347.800.000,00	3.027.463.191,00	-2.679.663.191,00
Covid 19 - FPLD Congedo parentale lav. Autonomi (art. 23, c.3, DL 18/2020, art. 72 DL 34/2020)	0,00	14.900.000,00	-14.900.000,00
Covid 19 - FPLD Congedo parentale lav. con figli maggiori di 12 anni di età con handicap (art. 23, c. 5, DL 18/2020, art. 72 DL 34/2020)	0,00	34.100.000,00	-34.100.000,00
Covid 19 - FPLD Congedo parentale lav. dipendenti settore privato (art. 23, c. 1, DL 18/2020, art. 72, c. 1, DL 34/2020)	0,00	395.100.000,00	-395.100.000,00
Covid 19 - FPLD Congedo parentale lavoratori iscritti Gestione separata (art. 23, c. 3, DL 18/2020, art. 72DL 34/2020)	0,00	7.700.000,00	-7.700.000,00
Covid 19 - FPLD Copertura figurativa CIG in deroga lavoratori sportivi (art. 98, c. 7, DL 34/2020)	0,00	8.100.000,00	-8.100.000,00
Covid 19 - FPLD copertura figurativa periodi di CIGO (art. 13 DL 9/2020, art. 19 DL 18/2020, art. 68 DL 34/2020)	0,00	663.200.000,00	-663.200.000,00
Covid 19 - FPLD Copertura figurativa periodi di sorveglianza attiva lavoratori dipendenti (art. 26 DL 18/2020, art. 74DL34/2020)	0,00	94.000.000,00	-94.000.000,00
Covid 19 - FPLD copertura figurativa prolungamento Permessi retribuiti ex art. 33 L. 104/1992 (art. 24 DL 16/2020, art.73 DL 34/2020)	0,00	298.600.000,00	-298.600.000,00
Covid 19 - FPLD Copertura figurativa proroga NASPI (art. 92, DL 34/2020)	0,00	213.500.000,00	-213.500.000,00
Covid 19 - FPLD Copertura figurativa periodi di CIGO per interruzione fruizione CIGS (art. 14 DL 9/2020, art. 20DL 18/2020, art. 69 DL 34/2020)	0,00	334.600.000,00	-334.600.000,00
Covid 19 - FPLD Copertura figurativa CIG in deroga (artt. 15 e 17 DL 9/2020, art. 22 DL 18/2020, art. 70DL 34/2020)	281.400.000,00	1.494.900.000,00	-1.213.500.000,00
CIGS Contratto di espansione (art.26-quater, c. 7, DL 34/2019)	0,00	21.800.000,00	-21.800.000,00

Congedo donne vittime di violenza (art.24 Dlgs 80/2015)	198.000,00	204.000,00	-6.000,00
Copertura figurativa della retribuzione corrisposta per congedo obbligatorio e facoltativo del padre lavoratore, art. 4, c. 24 lettera a), legge n.92/2012	0,00	24.500.000,00	-24.500.000,00
Copertura figurativa per periodi di NASpI -artt. 1-14, D. Lgs 22/2015- ai lavoratori dipendenti non agricoli	2.257.851.000,00	2.161.955.000,00	95.896.000,00
Copertura figurativa dei periodi di CIGS per i dipendenti dell'ILVA (art. 1-bis, D. Lgs 243/2016, art.1, c. 1167, L. 205/2017)	0,00	7.980.000,00	-7.980.000,00
Copertura figurativa dei trattamenti corrisposti per l'assistenza ai disabili di cui all'art. 33, c. 1, 2 e 3, legge n. 104/1992 e art. 20, legge N.53/2000	224.785.000,00	222.559.000,00	2.226.000,00
Copertura figurativa delle prestazioni a sostegno della maternità e paternità, artt. 3 e 11, legge24, D.Lgs n.80/2015	8.089.000,00	7.704.000,00	385.000,00
Copertura figurativa di periodi di CIGS a regime indennizzali - art.3, legge n.184/1975	266.874.000,00	285.008.000,00	1.866.000,00
FPLD - Copertura figurativa di periodi di CIGS in deroga (100% Stato) indennizzati - art.3, legge n.164/1975	0,00	945.000,00	-945.000,00
Copertura figurativa di periodi di CIGS per cessazione aziendale (art. 44, D.L. 109/2018)	0,00	17.226.000,00	-17.228.000,00
Copertura figurativa periodi di mobilità per aziende in aree di crisi industriale complessa art. 44,c. 1-bis, D. Lgs 148/2015; art. 1, cc. 140-142, Legge n°205/2017	0,00	5.200.000,00	-5.200.000,00
Copertura figurativa di CIGS ai lav. dipendenti da imprese con programma di crisi aziendale (art.1,c. 133, L. 205/2017)	0,00	31.670.000,00	-31.670.000,00
NASPI dipendenti da aziende sequestrate e confiscate (art.2, D. lgs 18 maggio 2018, n. 72)	0,00	1.265.000,00	-1.265.000,00
Copertura figurativa dell'indennità relativa alle misure di sostegno al reddito per i lavoratori dei CALL-CENTER - art. 44, c. 7, D. Lgs 148/2015 e art.1, c.240 lett. d), legge 232/2016	0,00	12.500.000,00	-12.500.000,00
Copertura figurativa del trattamento di integrazione salariale straordinaria, corrisposta ai lavoratori delle imprese che operano in aree di crisi industriale complessa ai sensi dell'art.44, c. 11-bis, D. Lgs 148/2015	0,00	21.300.000,00	-21.300.000,00
TOTALE	3.919.203.000,00	9.853.624.432,00	-5.934.421.432,00

**TRASFERIMENTI DALLA G.I.A.S. E DA ALTRE GESTIONI DELL'INPS - ALTRE COPERTURE ASSICURATIVE
FISCALIZZATE E COPERTURE MINORI ENTRATE**

Descrizione	Preventivo 2021	Previsioni Assestate 2020	Variazioni
COPERTURA DELLE MINORI ENTRATE DERIVANTI DALLA RIDUZIONE CONTRIBUTIVA EX FONDO TRASPORTI (ART. 49, CO. 4, L. 488/99 E ART. 43, CO. 1, LETT. B), L. 448/2001)	108.180.000,00	108.764.900,00	-584.900,00
COPERTURA DELLE MINORI ENTRATE DERIVANTI DALLA RIDUZIONE DELL'IMPONIBILE CONTRIBUTIVO	395.720.423,00	395.720.423,00	0,00
COPERTURA DEL MANCATO GETTITO CONTRIBUTIVO DERIVANTE DALL'ABROGAZIONE OPERATA DALL'ART. 1, CO. 39, L. 220/2010 DELL'INCREMENTO DELLO 0,09% DELL'ALiquota CONTRIBUTIVA DI CUI ALL'ART. 1, CO. 10, L. 247/2007	256.989.000,00	256.986.000,00	3.000,00
TOTALE	760.889.423,00	761.471.323,00	-581.900,00


 Il Segretario

TRASFERIMENTI DALLA G.I.A.S. E DA ALTRE GESTIONI DELL'INPS - COPERTURA ONERI DIVERSI

Descrizione	Preventivo 2021	Previsioni Assestate 2020	Variazioni
COPERTURA DEGLI ONERI DERIVANTI DALL'APPLICAZIONE ALLE PENSIONI CON ANZIANITÀ CONTRIBUTIVA PARI O SUPERIORE A 40 ANNI, DELLE DISPOSIZIONI IN MATERIA DI CUMULO CON REDDITI DA LAVORO:			
- AI SENSI DELL'ART. 72, L. 388/2000	41.196.000,00	41.196.000,00	0,00
- AI SENSI DELL'ART. 77, L. 448/98	24.290.000,00	24.290.000,00	0,00
TOTALE	65.486.000,00	65.486.000,00	0,00

TRASFERIMENTI DALLA GESTIONE PRESTAZIONI TEMPORANEE AI LAVORATORI DIPENDENTI DEI CONTRIBUTI FIGURATIVI

Descrizione	Preventivo 2021	Previsioni Assestate 2020	Variazioni
COPERTURA FIGURATIVA DI PERIODI INDENNIZZATI DI TRATTAMENTO ORDINARIO DI DISOCCUPAZIONE E TRATTAMENTO ORDINARIO DI INTEGRAZIONE SALARIALE:			
- DISOCCUPAZIONE AI LAVORATORI AGRICOLI (ART. 4, L. 218/52)	480.722.000,00	488.575.000,00	-7.853.000,00
- DISOCCUPAZIONE AI LAVORATORI NON AGRICOLI - PERIODI DI NASPI (ART. 12, D. LGS. 22/2015)	3.896.089.000,00	3.730.614.000,00	165.475.000,00
- INTEGRAZIONE SALARIALE AI LAVORATORI DELLE AZIENDE LAPIDEE - SETTORE ARTIGIANATO (ART. 5, L. 427/75)	4.923.000,00	16.301.000,00	-11.378.000,00
- INTEGRAZIONE SALARIALE AI LAVORATORI DELLE AZIENDE LAPIDEE - SETTORE INDUSTRIA (ART. 5, L. 427/75)	17.474.000,00	57.904.000,00	-40.430.000,00
- INTEGRAZIONE SALARIALE AI LAVORATORI DELL'EDILIZIA (ART. 5, L. 427/75)	374.710.000,00	1.666.356.000,00	-1.291.646.000,00
- INTEGRAZIONE SALARIALE ORDINARIA AI LAVORATORI DELL'INDUSTRIA (ART. 3, L. 184/75)	957.172.000,00	2.810.952.000,00	-1.853.780.000,00
TOTALE	5.731.090.000,00	8.770.702.000,00	-3.039.612.000,00


Il Segretario

Allegato 11E

**TRASFERIMENTI DA ALTRE GESTIONI DELL'INPS - CONTRIBUTO DI SOLIDARIETÀ - ART. 25, LEGGE
41/1986**

Descrizione	Preventivo 2021	Previsioni Assestate 2020	Variazioni
CONTRIBUTI TRASFERITI DA:			
- EX IPOST	9.510.800,00	8.982.850,00	527.950,00
- FONDO VOLO	802.358,00	1.035.250,00	-232.892,00
TOTALE	10.313.158,00	10.018.100,00	295.058,00

SPESE PER PRESTAZIONI ISTITUZIONALI

Descrizione	Preventivo 2021				Previsioni Assestate 2020	Variazioni
	Somme da Impegnare	Rateo al 31.12.2020	Rateo al 31.12.2021	Dato Economico		
RATE DI PENSIONE A CARICO DEL FONDO	118.657.995.540,00	494.749.380,00	490.579.000,00	118.653.825.160,00	117.532.358.945,12	1.121.466.214,88
ASSEGNO PER L'ASSISTENZA PERSONALE AI PENSIONATI INABILI (ART. 5 L. 222/84)	5.000.000,00	0,00	0,00	5.000.000,00	5.000.000,00	0,00
PRESTAZIONI DEGLI EX FONDI SPECIALI INA	1.000,00	0,00	0,00	1.000,00	1.000,00	0,00
TOTALE A CARICO DELLA GESTIONE (A)	118.662.996.540,00	494.749.380,00	490.579.000,00	118.658.826.160,00	117.537.359.945,12	1.121.466.214,88
- QUOTE A CARICO DELLA PT:						
ANF AI PENSIONATI	432.839.220,00	31.394.000,00	32.022.000,00	433.467.220,00	425.190.756,00	8.276.464,00
- QUOTE A CARICO DELLA GIAS:						
20) PENSIONAMENTO ANTICIPATO EX ART 15 D.L. N. 4/2019	295.045.000,00	0,00	0,00	295.045.000,00	256.880.700,00	38.164.300,00
ASSEGNI TEMPORANEI AI RIMPATRIATI DALLA LIBIA	239.300,00	0,00	0,00	239.300,00	260.700,00	-21.400,00
BENEFICI PER LAVORATORI SORDOMUTI ED INVALIDI CIVILI CON INVALIDITÀ SUPERIORE AL 74% - ART. 80, L. 388/2000	2.932.500,00	0,00	0,00	2.932.500,00	2.432.600,00	499.900,00
BENEFICI VITTIME TERRORISMO - L. 266/2005	4.366.400,00	0,00	0,00	4.366.400,00	4.063.600,00	302.800,00
CONVENZIONE AUSTRALIA	2.033.100,00	0,00	0,00	2.033.100,00	2.121.600,00	-88.500,00
CONVENZIONE SAN MARINO	232.406,00	0,00	0,00	232.406,00	232.406,00	0,00
CONVENZIONE VENEZUELA	14.113.200,00	0,00	0,00	14.113.200,00	24.488.000,00	-10.372.800,00
IMPORTO AGGIUNTIVO - ART. 70, C.7, L. 388/2000	26.361.700,00	0,00	0,00	26.361.700,00	26.747.580,00	-385.880,00
INTEGR. TRATT. MIN. - ART. 1, L. 222/84	200.521.500,00	0,00	0,00	200.521.500,00	227.291.000,00	-26.769.500,00
MAGGIORAZIONE SOC. TRATT. MINIMI RESIDENTI ALL'ESTERO - ART.36, CO. 9, L. 289/2002	213.000,00	0,00	0,00	213.000,00	270.200,00	-57.200,00
MAGG. PENSIONE EX COMBATTENTI, ART.6, L. 140/85 E L.544/86	65.420.400,00	0,00	0,00	65.420.400,00	75.499.030,00	-10.078.630,00
MAGG. PEREQUAZ. PENS.<=1MIL.(0,7%) - ART. 11, CO. 5, L. 537/93	52.816.000,00	0,00	0,00	52.816.000,00	56.066.100,00	-3.250.100,00
MAGG. SOCIALE TRATT. MINIMO - ART. 38, LETT. A), L. 448/2001	141.161.200,00	0,00	0,00	141.161.200,00	155.098.540,00	-13.937.340,00
MAGG. SOCIALI - ART. 1, L. 140/1985 E SUCC. PROROGHE	191.868.000,00	0,00	0,00	191.868.000,00	205.635.700,00	-13.767.700,00
MIGLIORAMENTI DELLE PENSIONI SUPERIORI AL TRATTAMENTO MINIMO - ART. 3, L. 544/88	335.567.870,00	0,00	0,00	335.567.870,00	335.567.870,00	0,00
MODIFICA PEREQUAZIONE AUTOMATICA - ART. 69, CO. 1, L. 388/2000	77.023.565,00	0,00	0,00	77.023.565,00	77.023.565,00	0,00
ONERE DERIVANTE DALL'ABOLIZIONE DELLA PENALIZZAZIONE PER L'ACCESSO ALLA PENSIONE ANTICIPATA CON ETÀ INFERIORE A 62 ANNI- AI SENSI DELL'ART.1, COMMA 299, DELLA LEGGE N. 208/2015 -COMMA 113 L. 190/2014 - COMMA 194 L. 232/2016	136.706.000,00	0,00	0,00	138.706.000,00	88.843.900,00	49.862.100,00

Il segretario

ONERE PER CUMULO PERIODI ASSICURATIVI A FINI PENSIONISTICI - ART. 1, CO. 239 E SS., L. 228/2012	243.743.000,00	0,00	0,00	243.743.000,00	187.617.836,00	56.125.164,00
ONERE PER L'APPLICAZIONE IN MISURA INTERA DELLA PEREQUAZIONE - ART. 5, CO. 6, L. 127/2007	118.159.185,00	0,00	0,00	118.159.185,00	118.159.185,00	0,00
ONERE PER L'ESTENSIONE DEL REGIME DI CUI ALL'ART. 1, CO. 9, L. 243/2004 ("OPZIONE DONNA") - ART. 1, CO. 281, L. 208/2015	407.933.300,00	0,00	0,00	407.933.300,00	359.165.020,00	48.768.280,00
ONERE PER MODIFICA INTEGRAZIONE AL TRATTAMENTO MINIMO - ART. 1, L. 385/2000	5.996.800,00	0,00	0,00	5.996.800,00	6.426.000,00	-429.200,00
ONERI DERIVANTI DAL CUMULO TRA PENSIONE E RENDITA INAIL - ART. 73, L. 388/2000	105.531.700,00	0,00	0,00	105.531.700,00	102.199.000,00	3.332.700,00
ONERI PENSIONISTICI DERIVANTI DALL'ABROGAZIONE DELL'INCUMULABILITÀ FRA RISCATTO LAUREA E RISCATTO DEL CONGEDO PARENTALE DI FUORI DEL RAPPORTO DI LAVORO - ART. 1, COMMA 298 DELLA LEGGE 208/2015	2.500.000,00	0,00	0,00	2.500.000,00	2.300.000,00	200.000,00
ONERI PENSIONISTICI DERIVANTI DALLA STIPULAZIONE DI ACCORDI INTERNAZIONALI SULLA SICUREZZA SOCIALE SOTTOSCRITTI DALL'ITALIA CON IL CANADA (LEGGE 93/2015), IL GIAPPONE (LEGGE 97/2015) ED ISRAELE (LEGGE 98/2015)	13.218.000,00	0,00	0,00	13.218.000,00	12.301.000,00	917.000,00
PENSIONAMENTI ANTICIPATI PER ADDETTI A LAVORAZIONI CON IMPIEGO DI AMIANTO - ART. 13, CO. 6-8, L. 257/92	373.537.000,00	0,00	0,00	373.537.000,00	388.159.550,00	-14.622.550,00
PENSIONAMENTI ANTICIPATI PER ADDETTI A LAVORAZIONI PARTICOLARMENTE FATICOSE E PESANTI - D. LGS. 87/2011	94.054.700,00	0,00	0,00	94.054.700,00	88.281.220,00	5.773.480,00
PENSIONAMENTI ANTICIPATI PER I LAVORATORI DEL GRUPPO EFIM - ART. 4, L. 698/94	242.400,00	0,00	0,00	242.400,00	246.800,00	-4.400,00
PENSIONAMENTI ANTICIPATI PER I LAVORATORI DELLA PICCOLA PESCA MARITTIMA - ART. 43, CO. 3, L. 448/2001	1.032.914,00	0,00	0,00	1.032.914,00	1.032.914,00	0,00
PENSIONAMENTI ANTICIPATI PER I LAVORATORI DELL'EDITORIA - ART. 37, L. 416/1981 E SUCCESSIVE MODIFICAZIONI E INTEGRAZIONI	125.703.100,00	0,00	0,00	125.703.100,00	158.044.400,00	-30.341.300,00
PENSIONAMENTI ANTICIPATI PER I LAVORATORI DELLE MINIERE, CAVE E TORBIERE - ART. 78, CO. 23, L. 388/2000	252.700,00	0,00	0,00	252.700,00	282.400,00	-29.700,00
PENSIONAMENTI ANTICIPATI PER I LAVORATORI DEL SETTORE SIDERURGICO - ART. 8, L. 451/94 E ART. 8, L. 608/96	6.969.900,00	0,00	0,00	6.969.900,00	7.129.100,00	-159.200,00
PENSIONAMENTI ANTICIPATI PER I LAVORATORI FONDO TRASPORTI	180.200,00	0,00	0,00	180.200,00	219.220,00	-39.020,00
PENSIONAMENTI ANTICIPATI PER I LAVORATORI IMPIEGATI IN L.S.U DA ALMENO UN ANNO - ART. 2 D.L. 21/05/1998	86.900,00	0,00	0,00	86.900,00	135.900,00	-49.000,00
PENSIONAMENTI ANTICIPATI PER LAVORATORI ESPOSTI AL RISCHIO CHIMICO - ART. 3, CO. 133, L. 350/2003	849.200,00	0,00	0,00	849.200,00	875.500,00	-28.300,00
PENSIONAMENTO ANTICIPATO EX ART 15 D.L. N. 4/2019	21.073.500,00	0,00	0,00	21.073.500,00	13.910.760,00	7.162.740,00

PENSIONE QUOTA 100 - ART 14 D.L. N. 4/2019	2.447.756.100,00	0,00	0,00	2.447.756.100,00	2.187.948.750,00	259.807.350,00
PREPENSIONAMENTO LAVORATORI PRECOCI COMMI 199-205 L. 232/2016	315.523.100,00	0,00	0,00	315.523.100,00	342.640.320,00	-27.117.220,00
QUOTA DI INTEGRAZIONE AL MINIMO PER MODIFICA LIMITI REDDITO- ART. 11, CO. 38, L. 537/93	28.268.700,00	0,00	0,00	28.268.700,00	32.697.600,00	-4.428.900,00
QUOTA PARTE DELL'ASSEGNO PER IL NUCLEO FAMILIARE DI CUI ALL'ART.3, C. 3, LEGGE 550/1995 E SUCCESSIVE DISPOSIZIONI - PENSIONATI	217.131.879,00	0,00	0,00	217.131.879,00	207.345.877,00	9.786.002,00
QUOTA PARTE DELLE PRESTAZIONI PENSIONISTICHE - L. 59/1991	397.538.200,00	0,00	0,00	397.538.200,00	458.166.610,00	-60.628.410,00
QUOTA PARTE MENSILITA' DI PENSIONE EROGATA - ART. 37, CO. 3, LETT. C), L. 88/89	16.829.781.500,00	0,00	0,00	16.829.781.500,00	16.663.150.000,00	168.631.500,00
QUOTA PARTE PENSIONI INVALIDITA' ANTE L. 222/84	4.436.980.500,00	0,00	0,00	4.436.980.500,00	4.393.050.000,00	43.930.500,00
RATE DI PENSIONE CONNESSE AI PENSIONAMENTI EDITORIA	2.520.000,00	0,00	0,00	2.520.000,00	3.427.000,00	-907.000,00
RICONOSCIMENTO PEREQUAZIONE ART.1 D.L. 65/2015 (SENTENZA C.C. 70/2015)	242.360.800,00	0,00	0,00	242.360.800,00	252.123.852,00	-9.763.052,00
SALVAGUARDATI - ART. 1, CO. 194 E SS., L. 147/2013 (QUINTA SALVAGUARDIA)	942.100,00	0,00	0,00	942.100,00	3.119.740,00	-2.177.840,00
SALVAGUARDATI - ART. 1, CO. 231, L. 228/2012 (TERZA SALVAGUARDIA)	0,00	0,00	0,00	0,00	3.230,00	-3.230,00
SALVAGUARDATI - ART. 1, CO. 231, L. 228/2012 (TERZA SALVAGUARDIA)	889.800,00	0,00	0,00	869.600,00	4.065.480,00	-3.215.880,00
SALVAGUARDATI - ART. 1, CO. 263-270, L. 208/2015 (SETTIMA SALVAGUARDIA)	30.772.200,00	0,00	0,00	30.772.200,00	52.597.320,00	-21.825.120,00
SALVAGUARDATI - ART. 1, COMMA 212-221 LEGGE 232/2016 (OTTAVA SALVAGUARDIA)	56.483.400,00	0,00	0,00	56.483.400,00	82.699.400,00	-26.216.000,00
SALVAGUARDATI - ART. 22, CO. 1, D.L. 95/2012, CONV. CON L. 135/2012 (SECONDA SALVAGUARDIA)	29.330.700,00	0,00	0,00	29.330.700,00	55.805.370,00	-28.474.670,00
SALVAGUARDATI - ART. 2, L. 147/2014 (SESTA SALVAGUARDIA)	16.554.200,00	0,00	0,00	16.554.200,00	41.197.990,00	-24.843.790,00
SALVAGUARDATI - ARTT. 11 E 11-BIS, D.L. 102/2013, CONV. CON L. 124/2013 (QUARTA SALVAGUARDIA)	73.000,00	0,00	0,00	73.000,00	732.600,00	-659.600,00
SALVAGUARDATI - L. 232/2016 (OTTAVA SALVAGUARDIA)	3.042.100,00	0,00	0,00	3.042.100,00	5.146.550,00	-2.104.450,00
SOMMA AGGIUNTIVA - ART. 5, CO. 1-4, L. 127/2007	738.452.500,00	0,00	0,00	738.452.500,00	807.891.910,00	-69.439.410,00
TOTALIZZAZIONE PERIODI ASSICURATIVI - D. LGS. 42/2006	306.574.700,00	0,00	0,00	306.574.700,00	287.207.187,12	19.367.512,88
TOTALE A CARICO PT E GIAS (B)	29.603.480.139,00	31.394.000,00	32.022.000,00	29.604.108.139,00	29.289.234.438,12	314.873.700,88
SPESE PER PRESTAZIONI ISTITUZIONALI (A+B)	148.266.476.679,00	526.143.380,00	522.601.000,00	148.262.934.299,00	146.826.594.383,24	1.436.339.915,76

Allegato 13

TRASFERIMENTI PASSIVI

DESCRIZIONE	Preventivo 2021	Previsioni Assestate 2020	Variazioni
CONTRIBUZIONE A FAVORE DEGLI ENTI DI PATRONATO E DI ASSISTENZA SOCIALE	206.916.886,00	191.707.334,00	15.209.552,00
SOMME GIÀ DESTINATE ALL'ASSISTENZA SANITARIA DA TRASFERIRE ALLO STATO PER FINANZIAMENTO DEL FONDO SANITARIO NAZIONALE -ART.69, LETT.B), L.833/1978	0,00	0,00	0,00
TRASFERIMENTI PER FINANZIAMENTO DELLA COMMISSIONE DI VIGILANZA SUI FONDI PENSIONE AI SENSI DELL'ART. 59, C. 39, LEGGE N. 449/1997	2.406.682,66	2.406.682,66	0,00
TRASFERIMENTO ALLO STATO DI SOMME GIÀ DESTINATE A ONPI - ART. 12, COMMA 3 E 4, LEGGE N. 55/1958 ART. 1 DUODECIES, LEGGEN. 641/1978	308.001.272,00	284.911.979,00	23.089.293,00
VALORI PER LA COPERTURA DEI PERIODI ASSICURATIVI TRASFERITI AD ALTRI ENTI DI PREVIDENZA	165.000.000,00	178.000.000,00	-13.000.000,00
TOTALE	682.324.840,66	657.025.995,66	25.298.845,00

ALLEGATI DELLE GESTIONI SEPARATE

EX FONDO TRASPORTI

SITUAZIONE PATRIMONIALE AL 31 DICEMBRE 2021

GESTIONE ASSIC.PERS.TRASPORTI ART.1 C.70 L.549/95

Attivo				
Codice Conto	Denominazione conto	Consistenza al 31/12/2021	Consistenza al 31/12/2020	Variazioni
B	IMMOBILIZZAZIONI			
II	Immobilizzazioni Materiali			
1	Terreni e fabbricati			
	Fondo ammortamento immobili	-2.037.414,75	-1.872.558,81	-164.855,94
	Immobili da reddito	8.635.869,85	8.635.869,85	0,00
	Quota di partecipazione all'acquisizione di immobili strumentali adibiti ad uffici	343.000,00	197.000,00	146.000,00
	TOTALE	6.941.455,10	6.960.311,04	-18.855,94
III	Immobilizzazioni Finanziarie			
2	Crediti			
2d	verso altri			
	Mutui ad enti ed istituti vari	3.704,68	3.704,68	0,00
3	Altri titoli			
	Fondi immobiliari	5.600.600,21	5.600.600,21	0,00
4	Crediti finanziari diversi			
	Crediti diversi	18.813,91	18.813,91	0,00
	TOTALE	5.623.118,80	5.623.118,80	0,00
	TOTALE IMMOBILIZZAZIONI	12.564.573,90	12.583.429,84	-18.855,94
C	ATTIVO CIRCOLANTE			
II	Residui attivi			
2	Crediti verso iscritti, soci e terzi			
	Crediti per alienazione di immobili e diritti reali	596.496,43	596.496,43	0,00
	Crediti per aliquote contributive a carico dei datori di lavoro e/o degli iscritti	321.854.360,01	283.354.360,01	58.500.000,00
	Crediti per poste correttive e compensative di spese correnti	17.948.085,41	17.948.085,41	0,00
	Crediti verso iscritti soci e terzi per entrate non classificabili in altre voci	4.014.791,96	4.014.791,96	0,00
	Fondo svalutazione crediti contributivi	-219.354.010,41	-192.340.037,17	-27.013.973,24
	Fondo svalutazione crediti per prestazioni da recuperare	-8.076.638,43	-8.076.638,43	0,00
	TOTALE	116.983.084,97	85.497.058,21	31.486.026,76
	TOTALE ATTIVO CIRCOLANTE	116.983.084,97	85.497.058,21	31.486.026,76
D	RATEI E RISCONTI			
I	Ratei e Risconti			
1	Ratei attivi			
	Ratei attivi	134.348.000,00	125.408.260,00	8.939.740,00
	TOTALE	134.348.000,00	125.408.260,00	8.939.740,00
	TOTALE RATEI E RISCONTI	134.348.000,00	125.408.260,00	8.939.740,00
	TOTALE ATTIVO	263.895.658,87	223.488.748,05	40.406.910,82

Il Segretario

Passivo				
Codice Conto	Denominazione conto	Consistenza al 31/12/2021	Consistenza al 31/12/2020	Variazioni
A	PATRIMONIO NETTO			
II	Riserve obbligatorie e derivanti da legge			
1	Riserve obbligatorie e derivanti da legge			
	Riserve obbligatorie	2.036.646.376,55	1.984.648.813,55	51.997.563,00
	TOTALE	2.036.646.376,55	1.984.648.813,55	51.997.563,00
V	Contributi per ripiano disavanzi			
1	Contributi per ripiano disavanzi			
	Ripiano delle anticipazioni di bilancio	6.692.440.116,22	6.692.440.116,22	0,00
	TOTALE	6.692.440.116,22	6.692.440.116,22	0,00
VIII	Avanzi (Disavanzi) economici portati a nuovo			
1	Avanzi (Disavanzi) economici portati a nuovo			
	Disavanzo economico esercizi precedenti	-26.795.800.910,45	-25.763.236.630,81	-1.012.564.279,64
	TOTALE	-26.795.800.910,45	-25.763.236.630,81	-1.012.564.279,64
IX	Avanzo (Disavanzo) economico d'esercizio			
1	Avanzo (Disavanzo) economico d'esercizio			
	Disavanzo economico d'esercizio	-1.010.089.896,21	-1.012.564.279,64	2.474.383,43
	TOTALE	-1.010.089.896,21	-1.012.564.279,64	2.474.383,43
	TOTALE PATRIMONIO NETTO	-19.076.804.313,89	-18.118.711.980,68	-958.092.333,21
E	DEBITI			
I	Debiti			
10	Debiti verso iscritti, soci e terzi per prestazioni dovute			
	Debiti per le spese per prestazioni istituzionali	47.178.644,89	47.178.644,89	0,00
11	Debiti verso lo Stato ed altri soggetti pubblici			
	Debiti per trasferimenti passivi allo Stato e ad altri soggetti pubblici	2.459.637,34	5.391.380,34	-2.931.743,00
12	Debiti diversi			
	Debiti diversi	304.580,88	304.580,88	0,00
	Debiti per oneri finanziari	12.817.025,13	12.817.025,13	0,00
	Depositi cauzionali	59.652,58	59.652,58	0,00
	Rapporti diretti di c/c tra gestioni e tra le gestioni e le separate contabilità	19.270.122.959,32	18.268.357.817,29	1.001.765.142,03
	TOTALE	19.332.942.500,14	18.334.109.101,11	998.833.399,03
	TOTALE DEBITI	19.332.942.500,14	18.334.109.101,11	998.833.399,03
F	RATEI E RISCONTI			
I	Ratei e Risconti			
1	Ratei passivi			
	Ratei passivi	7.087.000,00	7.449.900,00	-362.900,00
4	Riserve tecniche			
	Riserve tecniche	670.472,62	641.727,62	28.745,00
	TOTALE	7.757.472,62	8.091.627,62	-334.155,00
	TOTALE RATEI E RISCONTI	7.757.472,62	8.091.627,62	-334.155,00
	TOTALE PASSIVO	263.895.658,87	223.488.748,05	40.406.910,82

CONTO ECONOMICO DELL'ANNO 2021
GESTIONE ASSIC. PERS. TRASPORTI ART.1 C.70 L.549/95

Codice Conto	Denominazione conto	Preventivo 2021	Previsioni Assestate 2020	Variazioni
A	VALORE DELLA PRODUZIONE			
A.01	PROVENTI E CORRISPETTIVI PER LA PRODUZIONE DELLE PRESTAZIONI E/O SERVIZI			
	ENTRATE ACCERTATE NELL'ESERCIZIO			
	Aliquote contributive a carico dei datori di lavoro e/o degli iscritti	1.039.246.260,00	1.057.726.299,00	-18.480.039,00
	Poste correttive e compensative di entrate correnti per proventi e corrispettivi derivanti dalla vendita di beni e/o prestazione di servizi	-30.000,00	-40.000,00	10.000,00
	Quote di partecipazione degli iscritti all'onere di specifiche gestioni	2.705.000,00	2.803.030,00	-98.030,00
	RETTIFICA DELLE ENTRATE ACCERTATE NELL'ESERCIZIO CON I MOVIMENTI DEI RATEI E DEI RISCONTI			
	Contributi a carico dei datori di lavoro e/o degli iscritti (Ratei attivi finali)	134.348.000,00	125.408.260,00	8.939.740,00
	Contributi a carico dei datori di lavoro e/o degli iscritti (Ratei attivi iniziali)	-125.408.260,00	-138.065.709,00	12.657.449,00
	TOTALE PROVENTI E CORRISPETTIVI PER LA PRODUZIONE DELLE PRESTAZIONI E/O SERVIZI	1.050.861.000,00	1.047.831.880,00	3.029.120,00
A.05	ALTRI RICAVI E PROVENTI			
	ENTRATE ACCERTATE NELL'ESERCIZIO			
	Entrate non classificabili in altre voci	913.000,00	904.000,00	9.000,00
	Trasferimenti da GIAS	111.430.000,00	112.707.120,00	-1.277.120,00
	Valori di copertura di periodi assicurativi	8.727.879,00	36.743.525,00	-28.015.646,00
	TOTALE ALTRI RICAVI E PROVENTI	121.070.879,00	150.354.645,00	-29.283.766,00
	TOTALE VALORE DELLA PRODUZIONE	1.171.931.879,00	1.198.186.525,00	-26.254.646,00
B	COSTO DELLA PRODUZIONE			
B.06	COSTI PER ACQUISTO MATERIE PRIME, SUSSIDIARIE, CONSUMO E MERCI			
B.06 A	PRESTAZIONI ISTITUZIONALI			
	SPESE IMPEGNATE NELL'ESERCIZIO			
	Poste correttive e compensative di spese correnti per prestazioni istituzionali	10.000.000,00	10.000.000,00	0,00
	Spese per prestazioni	-2.095.622.142,00	-2.133.399.288,00	37.777.148,00
	RETTIFICA DELLE SPESE IMPEGNATE NELL'ESERCIZIO CON I MOVIMENTI DEI RATEI, DEI RISCONTI E DELLE RIMANENZE			
	Spese per prestazioni istituzionali (Ratei passivi finali)	-7.087.000,00	-7.449.900,00	362.900,00
	Spese per prestazioni istituzionali (Ratei passivi iniziali)	7.449.900,00	4.258.144,00	3.191.756,00
	TOTALE COSTI PER ACQUISTO MATERIE PRIME, SUSSIDIARIE, CONSUMO E MERCI	-2.085.259.242,00	-2.126.591.044,00	41.331.802,00
B.10	AMMORTAMENTI E SVALUTAZIONI			
B.10 D	SVALUTAZIONE DEI CREDITI COMPRESI NELL'ATTIVO CIRCOLANTE			
	ASSEGNAZIONI A FONDI E ACCANTONAMENTI VARI			
	Svalutazione crediti contributivi	-27.013.973,24	-12.839.757,39	-14.174.215,85
	TOTALE AMMORTAMENTI E SVALUTAZIONI	-27.013.973,24	-12.839.757,39	-14.174.215,85
B.13	ACCANTONAMENTI AI FONDI PER ONERI			
	QUOTE DI ACCANTONAMENTO DELL'ESERCIZIO			
	Assegnazioni e prelievi da riserve tecniche e fondi per la copertura di oneri futuri	-28.745,00	-27.449,00	-1.296,00
	TOTALE ACCANTONAMENTI AI FONDI PER ONERI	-28.745,00	-27.449,00	-1.296,00
B.14	ONERI DIVERSI DI GESTIONE			
	SPESE IMPEGNATE NELL'ESERCIZIO			

	Oneri per il trasferimento allo Stato delle economie derivanti dalla riduzione degli stanziamenti relativi a spese di amministrazione	-1.883.383,42	-1.862.963,14	-20.420,28
	Spese di amministrazione	-9.582.865,11	-9.748.863,36	165.998,25
	Spese non classificabili in altre voci	-50.000,00	-52.000,00	2.000,00
	Trasferimenti passivi	-4.934.539,47	-5.100.606,47	166.067,00
	Valori di copertura di periodi assicurativi	-500.000,00	-500.000,00	0,00
	TOTALE ONERI DIVERSI DI GESTIONE	-16.950.788,00	-17.264.432,97	313.644,97
	TOTALE COSTO DELLA PRODUZIONE	-2.129.252.748,24	-2.156.722.683,36	27.469.935,12
	DIFFERENZA TRA VALORI E COSTI DELLA PRODUZIONE (A) + (-B)	-957.320.869,24	-958.536.158,36	1.215.289,12
C	PROVENTI E ONERI FINANZIARI			
C.16	ALTRI PROVENTI FINANZIARI			
	ENTRATE ACCERTATE NELL'ESERCIZIO			
	Utile di gestione degli investimenti patrimoniali non unitari	0,00	0,00	0,00
	TOTALE ALTRI PROVENTI FINANZIARI	0,00	0,00	0,00
C.17	INTERESSI PASSIVI ED ALTRI ONERI FINANZIARI			
	SPESE IMPEGNATE NELL'ESERCIZIO			
	Oneri finanziari	-40.000,00	-50.000,00	10.000,00
	Perdite investimenti patrimoniali non unitari	-438.929,29	-778.574,85	339.645,56
	TOTALE INTERESSI PASSIVI ED ALTRI ONERI FINANZIARI	-478.929,29	-828.574,85	349.645,56
	TOTALE PROVENTI E ONERI FINANZIARI	-478.929,29	-828.574,85	349.645,56
	RISULTATO PRIMA DELLE IMPOSTE (A) + (-B) + (-C) + (-D) + (E)	-957.799.798,53	-959.364.733,21	1.564.934,68
F	IMPOSTE DELL'ESERCIZIO			
F.01	IMPOSTE DELL'ESERCIZIO			
	SPESE IMPEGNATE NELL'ESERCIZIO			
	Imposte su operazioni commerciali ed altri oneri tributari	-292.534,68	-273.079,98	-19.454,70
	TOTALE IMPOSTE DELL'ESERCIZIO	-292.534,68	-273.079,98	-19.454,70
	TOTALE IMPOSTE DELL'ESERCIZIO	-292.534,68	-273.079,98	-19.454,70
G	RISULTATO D'ESERCIZIO	-958.092.333,21	-959.637.813,19	1.545.479,98
G.01	ASSEGNAZIONI E PRELIEVI DA RISERVE LEGALI E ALTRE RISERVE			
	ASSEGNAZIONI E PRELIEVI DA RISERVE LEGALI E ALTRE RISERVE			
	Assegnazione alle riserve legali	-51.997.563,00	-52.926.466,45	928.903,45
	TOTALE ASSEGNAZIONI E PRELIEVI DA RISERVE LEGALI E ALTRE RISERVE	-51.997.563,00	-52.926.466,45	928.903,45
	AVANZO ECONOMICO / DISAVANZO ECONOMICO	-1.010.089.896,21	-1.012.564.279,64	2.474.363,43

Allegato A/1

CREDITI DIVERSI

DESCRIZIONE	CONSISTENZA AL 31/12/2021	CONSISTENZA AL 31/12/2020	VARIAZIONI
ALIENAZIONE DI IMMOBILI DA REDDITO	596.496,43	596.496,43	0,00
RECUPERO DI PRESTAZIONI PENSIONISTICHE	17.948.085,41	17.948.085,41	0,00
SANZIONI CIVILI, AMMINISTRATIVE, MULTE E AMMENDE	4.014.791,96	4.014.791,96	0,00
TOTALE	22.559.373,80	22.559.373,80	0,00

Allegato A/2

DEBITI VERSO LO STATO E ALTRI SOGGETTI PUBBLICI

DESCRIZIONE	Consistenza al 31/12/2021	Consistenza al 31/12/2020	Variazioni
CONTRIBUZIONE A FAVORE DEGLI ENTI DI PATRONATO E DI ASSISTENZA SOCIALE	1.951.665,00	2.017.892,00	-66.227,00
SOMME GIÀ DESTINATE ALL'ASSISTENZA SANITARIA DA TRASFERIRE ALLO STATO PER FINANZIAMENTO DEL FONDO SANITARIO NAZIONALE -ART.69, LETT.B), L.833/1978	331.439,83	331.439,83	0,00
TRASFERIMENTI PER FINANZIAMENTO DELLA COMMISSIONE DI VIGILANZA SUI FONDI PENSIONE AI SENSI DELL'ART. 59, C. 39, LEGGE N. 449/1997	0,00	0,00	0,00
TRASFERIMENTO ALLO STATO DI SOMME GIÀ DESTINATE A ONPI - ART. 12, COMMA 3 E 4, LEGGE N. 55/1958 ART. 1 DUODECIES, LEGGEN. 641/1978	176.532,51	3.042.048,51	-2.865.516,00
TOTALE	2.459.637,34	5.391.380,34	-2.931.743,00

RISERVE TECNICHE

Descrizione	
Fondo di riserva per le rendite da infortunio da liquidare:	
- consistenza al 1 gennaio 2021	639.993,62
- più: assegnazione dell'esercizio	28.800,00
Consistenza al 31 dicembre 2021	668.793,62
Fondo di copertura delle rendite da infortunio:	
- consistenza al 1 gennaio 2021	1.734,00
- meno: prelievo dell'esercizio	55,00
Consistenza al 31 dicembre 2021	1.679,00
TOTALE RISERVE TECNICHE	670.472,62

Allegato B/1

CONTRIBUTI A CARICO DEI DATORI DI LAVORO E DEGLI ISCRITTI

Descrizione	Preventivo 2021			Dato Economico	Previsioni Assestate 2020	Variazioni
	Somme da Accertare	Rateo al 31.12.2020	Rateo al 31.12.2021			
CONTRIBUTI ORDINARI	1.035.793.920,00	124.945.920,00	133.968.000,00	1.044.614.000,00	1.041.216.000,00	3.598.000,00
CONTRIBUTO DI SOLIDARIETA' SU SOMME DESTINATE A FINALITA' DIRSE DALLA PREVIDENZA COMPLEMENTARE (ART. 9-BIS, O.L. 103/91, CONV. CON L. 166/91)	147.650,00	24.650,00	16.000,00	139.000,00	205.420,00	-66.420,00
CONTRIBUTO DI SOLIDARIETA' SU SOMME DESTINATE ALLA PREVIDENZA COMPLEMENTARE (ART. 9-BIS, D.L. 103/91, CONV. CON L. 166/91)	3.304.690,00	437.690,00	366.000,00	3.233.000,00	3.647.430,00	-414.430,00
TOTALE	1.039.246.260,00	125.408.260,00	134.348.000,00	1.048.186.000,00	1.045.068.850,00	3.117.150,00

Allegato B/2

QUOTE DI PARTECIPAZIONE DEGLI ISCRITTI

Descrizione	Preventivo 2021	Previsioni Assestate 2020	Variazioni
CONTRIBUTI PER LA PROSECUZIONE VOLONTARIA	200.000,00	195.030,00	4.970,00
PROVENTI PER DIVIETO DI CUMULO TRA PENSIONI E REDDITI DA LAVORO	2.000.000,00	2.000.000,00	0,00
RISERVE, VALORI CAPITALI E DI RISCATTO A FINI PENSIONISTICHE	505.000,00	608.000,00	-103.000,00
TOTALE	2.705.000,00	2.803.030,00	-98.030,00

Allegato B/3

ENTRATE NON CLASSIFICABILI IN ALTRE VOCI

DESCRIZIONE	Preventivo 2021	Previsioni Assestate 2020	VARIAZIONI
ENTRATE DIVERSE	113.000,00	104.000,00	9.000,00
INTERESSI PER LA RISCOSSIONE DILAZIONATA O DIFFERITA DEI CONTRIBUTI	300.000,00	300.000,00	0,00
SANZIONI CIVILI, AMMINISTRATIVE, MULTE E AMMENDE	500.000,00	500.000,00	0,00
TOTALE	913.000,00	904.000,00	9.000,00

Allegato B/4

SPESE PER PRESTAZIONI ISTITUZIONALI

Descrizione	Preventivo 2021				Previsioni Assestate 2020	Variazioni
	Somme da Impegnare	Rateo al 31.12.2020	Rateo al 31.12.2021	Dato Economico		
RATE DI PENSIONE A CARICO DEL FONDO	2.095.622.142,00	7.449.900,00	7.087.000,00	2.095.259.242,00	2.136.591.044,00	-41.331.802,00
TOTALE A CARICO DELLA GESTIONE (A)	2.095.622.142,00	7.449.900,00	7.087.000,00	2.095.259.242,00	2.136.591.044,00	-41.331.802,00

- QUOTE A CARICO DELLA PT:

ANF AI PENSIONATI	3.407.220,00	0,00	0,00	3.407.220,00	3.563.756,00	-156.536,00
-------------------	--------------	------	------	--------------	--------------	-------------

- QUOTE A CARICO DELLA GIAS:

IMPORTO AGGIUNTIVO - ART. 70, C.7, L. 388/2000	2.000,00	0,00	0,00	2.000,00	2.340,00	-340,00
MAGG. PENSIONE EX COMBATTENTI, ART. 6, L. 140/85 E L. 544/66	273.900,00	0,00	0,00	273.900,00	173.560,00	100.340,00
MAGG. SOCIALE TRATT. MINIMO - ART. 38, LETT. A), L. 448/2001	67.900,00	0,00	0,00	67.900,00	3.940,00	63.960,00
MAGG. SOCIALI - ART. 1, L. 140/1965 E SUCC. PROROGHE	106.400,00	0,00	0,00	106.400,00	191.240,00	-84.840,00
MODIFICA PEREQUAZIONE AUTOMATICA - ART. 69, CO. 1, L. 388/2000	3.415.390,00	0,00	0,00	3.415.390,00	3.415.390,00	0,00
ONERE DERIVANTE DALL'ABOLIZIONE DELLA PENALIZZAZIONE PER L'ACCESSO ALLA PENSIONE ANTICIPATA CON ETÀ INFERIORE A 62 ANNI - AI SENSI DELL'ART. 1, COMMA 299, DELLA LEGGE N. 208/2015 - COMMA 113 L. 190/2014 - COMMA 194 L. 232/2016	480.000,00	0,00	0,00	480.000,00	421.000,00	59.000,00
ONERE PER CUMULO PERIODI ASSICURATIVI A FINI PENSIONISTICI - ART. 1, CO. 239 E SS., L. 228/2012	80.000,00	0,00	0,00	80.000,00	51.200,00	28.800,00
ONERE PER L'APPLICAZIONE IN MISURA INTERA DELLA PEREQUAZIONE - ART. 5, CO. 6, L. 127/2007	3.817.368,00	0,00	0,00	3.817.368,00	3.817.368,00	0,00
PENSIONAMENTI ANTICIPATI PER ADDETTI A LAVORAZIONI CON IMPIEGO DI AMIANTO - ART. 13, CO. 6-8, L. 257/92	209.600,00	0,00	0,00	209.600,00	226.710,00	-17.110,00
PENSIONAMENTI ANTICIPATI PER ADDETTI A LAVORAZIONI PARTICOLARMENTE FATICOSE E PESANTI - D. LGS. 67/2011	8.214.000,00	0,00	0,00	8.214.000,00	6.548.970,00	1.665.030,00
PENSIONAMENTI ANTICIPATI PER I LAVORATORI FONDO TRASPORTI	180.200,00	0,00	0,00	160.200,00	219.220,00	-39.020,00
PENSIONAMENTO ANTICIPATO EX ART 15 D.L. N. 4/2019	2.133.100,00	0,00	0,00	2.133.100,00	1.510.070,00	623.030,00
PENSIONE QUOTA 100 - ART 14 D.L. N. 4/2019	11.219.800,00	0,00	0,00	11.219.800,00	12.617.900,00	-1.398.100,00
PREPENSIONAMENTO LAVORATORI PRECOCI COMMI 199-205 L. 232/2016	4.162.200,00	0,00	0,00	4.162.200,00	5.177.640,00	-1.015.440,00
QUOTA PARTE DELL'ASSEGNO PER IL NUCLEO FAMILIARE DI CUI ALL'ART.3, C. 3, LEGGE 550/1995 E SUCCESSIVE DISPOSIZIONI - PENSIONATI	1.603.396,00	0,00	0,00	1.603.398,00	1.677.062,00	-73.664,00

QUOTA PARTE DELLE PRESTAZIONI PENSIONISTICHE - L. 59/1991	3.403.900,00	0,00	0,00	3.403.900,00	3.938.690,00	-534.790,00
RICONOSCIMENTO PEREQUAZIONE ART.1 D.L. 65/2015 (SENTENZA C.C. 70/2015)	8.063.200,00	0,00	0,00	8.063.200,00	8.585.425,12	-522.225,12
SALVAGUARDATI - ART. 1, CO. 263-270, L. 208/2015 (SETTIMA SALVAGUARDIA)	0,00	0,00	0,00	0,00	3.970,00	-3.970,00
SALVAGUARDATI - ART. 2, L. 147/2014 (SESTA SALVAGUARDIA)	0,00	0,00	0,00	0,00	28.480,00	-28.480,00
SALVAGUARDATI - L. 232/2016 (OTTAVA SALVAGUARDIA)	19.800,00	0,00	0,00	19.800,00	30.590,00	-10.790,00
SOMMA AGGIUNTIVA - ART. 5, CO. 1-4, L. 127/2007	1.234.500,00	0,00	0,00	1.234.500,00	1.426.260,00	-191.760,00
TOTALIZZAZIONE PERIODI ASSICURATIVI - D. LGS. 42/2006	233.800,00	0,00	0,00	233.800,00	222.192,88	11.607,12
TOTALE A CARICO PT E GIAS (B)	52.327.676,00	0,00	0,00	52.327.676,00	53.852.974,00	-1.525.298,00
SPESE PER PRESTAZIONI ISTITUZIONALI (A+B)	2.147.949.618,00	7.449.900,00	7.087.000,00	2.147.586.918,00	2.190.444.018,00	-42.857.100,00


 Il Segretario

Allegato B/5

TRASFERIMENTI PASSIVI

DESCRIZIONE	Preventivo 2021	Previsioni Assestate 2020	Variazioni
CONTRIBUZIONE A FAVORE DEGLI ENTI DI PATRONATO E DI ASSISTENZA SOCIALE	1.951.665,00	2.017.892,00	-66.227,00
SOMME GIÀ DESTINATE ALL'ASSISTENZA SANITARIA DA TRASFERIRE ALLO STATO PER FINANZIAMENTO DEL FONDO SANITARIO NAZIONALE -ART.69, LETT.B), L.833/1978	0,00	0,00	0,00
TRASFERIMENTI PER FINANZIAMENTO DELLA COMMISSIONE DI VIGILANZA SUI FONDI PENSIONE AI SENSI DELL'ART. 59, C. 39, LEGGE N. 449/1997	40.665,47	40.665,47	0,00
TRASFERIMENTO ALLO STATO DI SOMME GIÀ DESTINATE A ONPI - ART. 12, COMMA 3 E 4, LEGGE N. 55/1958 ART. 1 DUODECIES, LEGGEN. 641/1978	2.942.209,00	3.042.049,00	-99.840,00
TOTALE	4.934.539,47	5.100.606,47	-166.067,00

EX FONDO ELETTRICI

SITUAZIONE PATRIMONIALE AL 31 DICEMBRE 2021

GESTIONE ASSICUR.PERS.ENEL-ART.41, C.1, L.488/1999

Attivo				
Codice Conto	Denominazione conto	Consistenza al 31/12/2021	Consistenza al 31/12/2020	Variazioni
B	IMMOBILIZZAZIONI			
II	Immobilizzazioni Materiali			
1	Terreni e fabbricati			
	Quota di partecipazione all'acquisizione di immobili strumentali adibiti ad uffici	351.000,00	202.000,00	149.000,00
	TOTALE	351.000,00	202.000,00	149.000,00
III	Immobilizzazioni Finanziarie			
4	Crediti finanziari diversi			
	Crediti diversi	1.920.881,21	1.920.881,21	0,00
	TOTALE	1.920.881,21	1.920.881,21	0,00
	TOTALE IMMOBILIZZAZIONI	2.271.881,21	2.122.881,21	149.000,00
C	ATTIVO CIRCOLANTE			
II	Residui attivi			
2	Crediti verso iscritti, soci e terzi			
	Crediti per allquote contributive a carico dei datori di lavoro e/o degli iscritti	123.176.609,41	97.276.609,41	25.900.000,00
	Crediti per poste correttive e compensative di spese correnti	14.564.374,01	14.564.374,01	0,00
	Fondo svalutazione crediti contributivi	-44.598.776,14	-35.049.468,14	-9.549.308,00
	Fondo svalutazione crediti per prestazioni da recuperare	-6.553.968,30	-6.553.968,30	0,00
	TOTALE	86.588.238,98	70.237.546,98	16.350.692,00
	TOTALE ATTIVO CIRCOLANTE	86.588.238,98	70.237.546,98	16.350.692,00
D	RATEI E RISCONTI			
I	Ratei e Risconti			
1	Ratei attivi			
	Ratei attivi	45.990.000,00	48.815.670,00	-2.825.670,00
	TOTALE	45.990.000,00	48.815.670,00	-2.825.670,00
	TOTALE RATEI E RISCONTI	45.990.000,00	48.815.670,00	-2.825.670,00
	TOTALE ATTIVO	134.850.120,19	121.176.098,19	13.674.022

Il Segretario

Passivo				
Codice Conto	Denominazione conto	Consistenza al 31/12/2021	Consistenza al 31/12/2020	Variazioni
A	PATRIMONIO NETTO			
II	Riserve obbligatorie e derivanti da legge			
1	Riserve obbligatorie e derivanti da legge			
	Riserve obbligatorie	2.653.192.956,00	2.649.580.800,00	3.612.156,00
	TOTALE	2.653.192.956,00	2.649.580.800,00	3.612.156,00
V	Contributi per ripiano disavanzi			
1	Contributi per ripiano disavanzi			
	Ripiano delle anticipazioni di bilancio	9.714.488.760,85	9.714.486.760,85	0,00
	TOTALE	9.714.488.760,85	9.714.486.760,85	0,00
VIII	Avanzi (Disavanzi) economici portati a nuovo			
1	Avanzi (Disavanzi) economici portati a nuovo			
	Disavanzo economico esercizi precedenti	-43.187.856.346,40	-40.955.639.693,60	-2.232.216.652,80
	TOTALE	-43.187.856.346,40	-40.955.639.693,60	-2.232.216.652,80
IX	Avanzo (Disavanzo) economico d'esercizio			
1	Avanzo (Disavanzo) economico d'esercizio			
	Disavanzo economico d'esercizio	-2.275.918.418,48	-2.232.216.652,80	-43.701.765,68
	TOTALE	-2.275.918.418,48	-2.232.216.652,80	-43.701.765,68
	TOTALE PATRIMONIO NETTO	-33.096.095.048,03	-30.823.788.785,55	-2.272.306.262,48
E	DEBITI			
I	Debiti			
10	Debiti verso iscritti, soci e terzi per prestazioni dovute			
	Debiti per le spese per prestazioni istituzionali	51.192.865,25	51.192.865,25	0,00
11	Debiti verso lo Stato ed altri soggetti pubblici			
	Debiti per trasferimenti passivi allo Stato e ad altri soggetti pubblici	970.940,64	2.137.541,64	-1.166.601,00
12	Debiti diversi			
	Debiti per oneri finanziari	2.882.071,10	2.882.071,10	0,00
	Debiti per poste correttive e compensative di entrate correnti	6.017.518,71	6.017.518,71	0,00
	Rapporti diretti di c/c tra gestioni e tra le gestioni e le separate contabilità	33.165.462.772,52	30.876.276.357,04	2.289.186.415,48
	TOTALE	33.226.526.168,22	30.938.506.353,74	2.288.019.814,48
	TOTALE DEBITI	33.226.526.168,22	30.938.506.353,74	2.288.019.814,48
F	RATEI E RISCONTI			
I	Ratei e Risconti			
1	Ratei passivi			
	Ratei passivi	4.419.000,00	6.458.530,00	-2.039.530,00
	TOTALE	4.419.000,00	6.458.530,00	-2.039.530,00
	TOTALE RATEI E RISCONTI	4.419.000,00	6.458.530,00	-2.039.530,00
	TOTALE PASSIVO	134.850.120,19	121.176.098,19	13.674.022,00

CONTO ECONOMICO DELL'ANNO 2021

GESTIONE ASSICUR.PERS.ENEL-ART.41, C.1, L.488/1999

Codice Conto	Denominazione conto	Preventivo 2021	Previsioni Assestate 2020	Variazioni
A	VALORE DELLA PRODUZIONE			
A.01	PROVENTI E CORRISPETTIVI PER LA PRODUZIONE DELLE PRESTAZIONI E/O SERVIZI			
	ENTRATE ACCERTATE NELL'ESERCIZIO			
	Aliquote contributive a carico dei datori di lavoro e/o degli iscritti	377.641.670,00	408.682.233,00	-31.040.563,00
	Poste correttive e compensative di entrate correnti per proventi e corrispettivi derivanti dalla vendita di beni e/o prestazione di servizi	-60.000,00	-70.000,00	10.000,00
	Quote di partecipazione degli iscritti all'onere di specifiche gestioni	3.120.000,00	3.341.660,00	-221.660,00
	RETTIFICA DELLE ENTRATE ACCERTATE NELL'ESERCIZIO CON I MOVIMENTI DEI RATEI E DEI RISCOI			
	Contributi a carico dei datori di lavoro e/o degli iscritti (Ratei attivi finali)	45.990.000,00	48.815.670,00	-2.825.670,00
	Contributi a carico dei datori di lavoro e/o degli iscritti (Ratei attivi iniziali)	-48.815.670,00	-50.700.673,00	1.885.003,00
	TOTALE PROVENTI E CORRISPETTIVI PER LA PRODUZIONE DELLE PRESTAZIONI E/O SERVIZI	377.876.000,00	410.068.890,00	-32.192.890,00
A.05	ALTRI RICAVI E PROVENTI			
	ENTRATE ACCERTATE NELL'ESERCIZIO			
	Entrate non classificabili in altre voci	212.000,00	257.000,00	-45.000,00
	Trasferimenti da GIAS	1.438.000,00	1.440.800,00	-2.800,00
	Valori di copertura di periodi assicurativi	3.000.000,00	3.000.000,00	0,00
	TOTALE ALTRI RICAVI E PROVENTI	4.650.000,00	4.697.800,00	-47.800,00
	TOTALE VALORE DELLA PRODUZIONE	382.526.000,00	414.768.890,00	-32.240.690,00
B	COSTO DELLA PRODUZIONE			
B.06	COSTI PER ACQUISTO MATERIE PRIME, SUSSIDIARIE, CONSUMO E MERCI			
B.06 A	PRESTAZIONI ISTITUZIONALI			
	SPESE IMPEGNATE NELL'ESERCIZIO			
	Poste correttive e compensative di spese correnti per prestazioni istituzionali	9.000.000,00	10.000.000,00	-1.000.000,00
	Spese per prestazioni	-2.626.538.234,00	-2.614.045.060,78	-12.493.173,22
	RETTIFICA DELLE SPESE IMPEGNATE NELL'ESERCIZIO CON I MOVIMENTI DEI RATEI, DEI RISCOI E DELLE RIMANENZE			
	Spese per prestazioni istituzionali (Ratei passivi finali)	-4.419.000,00	-6.458.530,00	2.039.530,00
	Spese per prestazioni istituzionali (Ratei passivi iniziali)	6.458.530,00	3.969.995,00	2.488.535,00
	TOTALE COSTI PER ACQUISTO MATERIE PRIME, SUSSIDIARIE, CONSUMO E MERCI	-2.615.498.704,00	-2.606.533.595,78	-8.965.108,22
B.10	AMMORTAMENTI E SVALUTAZIONI			
B.10 D	SVALUTAZIONE DEI CREDITI COMPRESI NELL'ATTIVO CIRCOLANTE			
	ASSEGNAZIONI A FONDI E ACCANTONAMENTI VARI			
	Svalutazione crediti contributivi	-9.549.308,00	-5.259.768,65	-4.289.539,35
	TOTALE AMMORTAMENTI E SVALUTAZIONI	-9.549.308,00	-5.259.768,65	-4.289.539,35
B.14	ONERI DIVERSI DI GESTIONE			
	SPESE IMPEGNATE NELL'ESERCIZIO			
	Oneri per il trasferimento allo Stato delle economie derivanti dalla riduzione degli stanziamenti relativi a spese di amministrazione	-1.926.654,92	-1.905.765,48	-20.889,44
	Spese di amministrazione	-9.803.035,34	-9.972.847,47	169.812,13
	Spese non classificabili in altre voci	-50.000,00	-53.000,00	3.000,00
	Trasferimenti passivi	-1.790.122,92	-1.964.925,92	174.803,00

	Valori di copertura di periodi assicurativi	-16.000.000,00	-16.000.000,00	0,00
	TOTALE ONERI DIVERSI DI GESTIONE	-29.569.813,18	-29.896.538,87	326.725,69
	TOTALE COSTO DELLA PRODUZIONE	-2.654.617.825,18	-2.641.689.903,30	-12.927.921,88
	DIFFERENZA TRA VALORI E COSTI DELLA PRODUZIONE (A) + (-B)	-2.272.091.825,18	-2.226.923.213,3	-45.168.611,88
C	PROVENTI E ONERI FINANZIARI			
C.17	INTERESSI PASSIVI ED ALTRI ONERI FINANZIARI			
	SPESE IMPEGNATE NELL'ESERCIZIO			
	Oneri finanziari	-40.000,00	-50.000,00	10.000,00
	TOTALE INTERESSI PASSIVI ED ALTRI ONERI FINANZIARI	-40.000,00	-50.000,00	10.000,00
	TOTALE PROVENTI E ONERI FINANZIARI	-40.000,00	-50.000,00	10.000,00
E	PROVENTI E ONERI STRAORDINARI			
E.20	PROVENTI STRAORDINARI			
	PROVENTI STRAORDINARI DELL'ESERCIZIO			
	Eccedenza del Fondo ammortamento immobili	291,71	203.928,37	-203.636,66
	Plusvalore immobili	62.493,42	0,00	62.493,42
	TOTALE PROVENTI STRAORDINARI	62.785,13	203.928,37	-141.143,24
E.21	ONERI STRAORDINARI			
	ONERI STRAORDINARI DELL'ESERCIZIO			
	Perdita su valori immobiliari e mobiliari	0,00	-133.217,12	133.217,12
	TOTALE ONERI STRAORDINARI	0,00	-133.217,12	133.217,12
	TOTALE PROVENTI E ONERI STRAORDINARI	62.785,13	70.711,25	-7.926,12
	RISULTATO PRIMA DELLE IMPOSTE (A) + (-B) + (-C) + (-D) + (E)	-2.272.069.040,05	-2.226.902.502,05	-45.166.538
F	IMPOSTE DELL'ESERCIZIO			
F.01	IMPOSTE DELL'ESERCIZIO			
	SPESE IMPEGNATE NELL'ESERCIZIO			
	Imposte su operazioni commerciali ed altri oneri tributari	-237.222,43	-211.395,75	-25.826,68
	TOTALE IMPOSTE DELL'ESERCIZIO	-237.222,43	-211.395,75	-25.826,68
	TOTALE IMPOSTE DELL'ESERCIZIO	-237.222,43	-211.395,75	-25.826,68
G	RISULTATO D'ESERCIZIO	-2.272.306.262,48	-2.227.113.897,80	-45.192.364,68
G.01	ASSEGNAZIONI E PRELIEVI DA RISERVE LEGALI E ALTRE RISERVE			
	ASSEGNAZIONI E PRELIEVI DA RISERVE LEGALI E ALTRE RISERVE			
	Assegnazione alle riserve legali	-3.612.156,00	-5.102.755,00	1.490.599,00
	TOTALE ASSEGNAZIONI E PRELIEVI DA RISERVE LEGALI E ALTRE RISERVE	-3.612.156,00	-5.102.755,00	1.490.599,00
	AVANZO ECONOMICO / DISAVANZO ECONOMICO	-2.275.918.418,48	-2.232.216.652,80	-43.701.765,68

DEBITI VERSO LO STATO E ALTRI SOGGETTI PUBBLICI

DESCRIZIONE	Consistenza al 31/12/2021	Consistenza al 31/12/2020	Variazioni
CONTRIBUZIONE A FAVORE DEGLI ENTI DI PATRONATO E DI ASSISTENZA SOCIALE	699.886,00	769.597,00	-69.711,00
SOMME GIÀ DESTINATE ALL'ASSISTENZA SANITARIA DA TRASFERIRE ALLO STATO PER FINANZIAMENTO DEL FONDO SANITARIO NAZIONALE -ART.69, LETT.B), L.833/1978	207.747,89	207.747,89	0,00
TRASFERIMENTI PER FINANZIAMENTO DELLA COMMISSIONE DI VIGILANZA SUI FONDI PENSIONE AI SENSI DELL'ART. 59, C. 39, LEGGE N. 449/1997	0,00	0,00	0,00
TRASFERIMENTO ALLO STATO DI SOMME GIÀ DESTINATE A ONPI - ART. 12, COMMA 3 E 4, LEGGE N. 55/1958 ART. 1 DUODECIES, LEGGEN. 641/1978	63.306,75	1.160.196,75	-1.096.890,00
TOTALE	970.940,64	2.137.541,64	-1.166.601,00

Allegato B1/1

CONTRIBUTI A CARICO DEI DATORI DI LAVORO E DEGLI ISCRITTI

Descrizione	Preventivo		2021		Previsioni Assestate 2020	Variazioni
	Somme da Accertare	Rateo al 31.12.2020	Rateo al 31.12.2021	Dato Economico		
CONTRIBUTI ORDINARI	372.138.550,00	48.039.550,00	45.347.000,00	369.444.000,00	400.329.600,00	-30.885.600,00
CONTRIBUTO DI SOLIDARIETA' SU SOMME DESTINATE A FINALITA' DIRSE DALLA PREVIDENZA COMPLEMENTARE (ART. 9-BIS, D.L. 103/91, CONV. CON L. 166/91)	2.681.820,00	401.820,00	328.000,00	2.608.000,00	3.348.460,00	-740.460,00
CONTRIBUTO DI SOLIDARIETA' SU SOMME DESTINATE ALLA PREVIDENZA COMPLEMENTARE (ART. 9-BIS, D.L. 103/91, CONV. CON L. 166/91)	2.823.300,00	374.300,00	315.000,00	2.764.000,00	3.119.170,00	-355.170,00
TOTALE	377.641.670,00	48.815.670,00	45.990.000,00	374.816.000,00	406.797.230,00	-31.981.230,00

Allegato B1/2

QUOTE DI PARTECIPAZIONE DEGLI ISCRITTI

Descrizione	Preventivo 2021	Previsioni Assestate 2020	Variazioni
CONTRIBUTI PER LA PROSECUZIONE VOLONTARIA	320.000,00	341.660,00	-21.660,00
PROVENTI PER DIVIETO DI CUMULO TRA PENSIONI E REDDITI DA LAVORO	800.000,00	1.000.000,00	-200.000,00
RISERVE, VALORI CAPITALI E DI RISCOATTO A FINI PENSIONISTICI	2.000.000,00	2.000.000,00	0,00
TOTALE	3.120.000,00	3.341.660,00	-221.660,00

Allegato B1/3

ENTRATE NON CLASSIFICABILI IN ALTRE VOCI

DESCRIZIONE	Preventivo 2021	Previsioni Assestate 2020	VARIAZIONI
ENTRATE DIVERSE	112.000,00	107.000,00	5.000,00
INTERESSI PER LA RISCOSSIONE DILAZIONATA O DIFFERITA DEI CONTRIBUTI	100.000,00	150.000,00	- 50.000,00
TOTALE	212.000,00	257.000,00	- 45.000,00

Allegato B1/4

SPESE PER PRESTAZIONI ISTITUZIONALI

Descrizione		Preventivo	2021		Previsioni Assestate 2020	Variazioni
		Rateo al 31.12.2020	Rateo al 31.12.2021			
RATE DI PENSIONE A CARICO DEL FONDO	2.626.538.234,00	6.458.530,00	4.419.000,00	2.624.498.704,00	2.616.533.595,78	7.965.108,22
TOTALE A CARICO DELLA GESTIONE (A)	2.626.538.234,00	6.458.530,00	4.419.000,00	2.624.498.704,00	2.616.533.595,78	7.965.108,22

- QUOTE A CARICO DELLA
GIAS:

IMPORTO AGGIUNTIVO - ART.70, C.7, L. 388/2000	3.000,00	0,00	0,00	3.000,00	3.210,00	-210,00
MAGG. PENSIONE EX COMBATTENTI, ART.6, L.140/85 E L.544/88	83.500,00	0,00	0,00	83.500,00	96.640,00	-13.140,00
MAGG. SOCIALE TRATT. MINIMO - ART. 38, LETT. A), L. 448/2001	12.900,00	0,00	0,00	12.900,00	2.500,00	10.400,00
MAGG. SOCIALI - ART. 1, L. 140/1985 E SUCC. PROROGHE	11.400,00	0,00	0,00	11.400,00	17.750,00	-6.350,00
MODIFICA PEREQUAZIONE AUTOMATICA - ART. 69, CO. 1, L. 388/2000	4.474.860,00	0,00	0,00	4.474.860,00	4.474.860,00	0,00
ONERE DERIVANTE DALL'ABOLIZIONE DELLA PENALIZZAZIONE PER L'ACCESSO ALLA PENSIONE ANTICIPATA CON ETÀ INFERIORE A 62 ANNI- AI SENSI DELL'ART.1, COMMA 299, DELLA LEGGE N. 208/2015 - COMMA 113 L. 190/2014 - COMMA 194 L. 232/2016	2.219.000,00	0,00	0,00	2.219.000,00	2.253.000,00	-34.000,00
ONERE PER CUMULO PERIODI ASSICURATIVI A FINI PENSIONISTICI - ART. 1, CO. 239 E SS., L. 228/2012	2.182.000,00	0,00	0,00	2.182.000,00	1.776.900,00	405.100,00
ONERE PER L'APPLICAZIONE IN MISURA INTERA DELLA PEREQUAZIONE - ART. 5, CO. 6, L. 127/2007	5.305.736,00	0,00	0,00	5.305.736,00	5.305.736,00	0,00
ONERE PER L'ESTENSIONE DEL REGIME DI CUI ALL'ART. 1, CO. 9, L. 243/2004 ("OPZIONE DONNA") - ART. 1, CO. 281, L. 208/2015	224.600,00	0,00	0,00	224.600,00	88.810,00	135.790,00
PENSIONAMENTI ANTICIPATI PER ADDETTI A LAVORAZIONI CON IMPIEGO DI AMIANTO - ART. 13, CO. 6-8, L. 257/92	2.893.600,00	0,00	0,00	2.893.600,00	3.216.630,00	-323.030,00
PENSIONAMENTI ANTICIPATI PER ADDETTI A LAVORAZIONI PARTICOLARMENTE FATICOSE E PESANTI - D. LGS. 67/2011	273.500,00	0,00	0,00	273.500,00	270.100,00	3.400,00
PENSIONAMENTO ANTICIPATO EX ART 15 D.L. N. 4/2019	5.835.400,00	0,00	0,00	5.635.400,00	3.720.700,00	2.114.700,00
PENSIONE QUOTA 100 - ART 14 D.L. N. 4/2019	8.328.900,00	0,00	0,00	8.328.900,00	7.433.870,00	895.030,00
PREPENSIONAMENTO LAVORATORI PRECOCI COMMI 199-205 L. 232/2016	170.400,00	0,00	0,00	170.400,00	197.640,00	-27.240,00
QUOTA PARTE DELLE PRESTAZIONI PENSIONISTICHE - L. 59/1991	4.105.500,00	0,00	0,00	4.105.500,00	4.750.520,00	-645.020,00
RICONOSCIMENTO PEREQUAZIONE ART.1 D.L. 65/2015 (SENTENZA C.C. 70/2015)	7.567.700,00	0,00	0,00	7.567.700,00	7.966.538,22	-398.838,22
SALVAGUARDATI - ART. 1, CO. 231, L. 226/2012 (TERZA SALVAGUARDIA)	0,00	0,00	0,00	0,00	23.260,00	-23.260,00

SALVAGUARDATI - ART. 1, CO. 263-270, L. 208/2015 (SETTIMA SALVAGUARDIA)	193.900,00	0,00	0,00	193.900,00	385.150,00	-191.250,00
SALVAGUARDATI - ART. 22, CO. 1, D.L. 95/2012, CONV. CON L. 135/2012 (SECONDA SALVAGUARDIA)	0,00	0,00	0,00	0,00	456.890,00	-456.890,00
SALVAGUARDATI - ART. 2, L. 147/2014 (SESTA SALVAGUARDIA)	89.600,00	0,00	0,00	89.600,00	269.400,00	-179.800,00
SALVAGUARDATI - L. 232/2016 (OTTAVA SALVAGUARDIA)	100.400,00	0,00	0,00	100.400,00	172.790,00	-72.390,00
SOMMA AGGIUNTIVA - ART. 5, CO. 1-4, L. 127/2007	227.500,00	0,00	0,00	227.500,00	176.730,00	50.770,00
TOTALIZZAZIONE PERIODI ASSICURATIVI - D. LGS. 42/2006	584.600,00	0,00	0,00	584.600,00	556.600,00	28.000,00
TOTALE A CARICO GIAS (B)	44.887.996,00	0,00	0,00	44.887.996,00	43.616.244,22	1.271.751,78
SPESE PER PRESTAZIONI ISTITUZIONALI (A+B)	2.671.426.230,00	6.458.530,00	4.419.000,00	2.669.386.700,00	2.660.149.840,00	9.236.860,00


 Il Segretario

TRASFERIMENTI PASSIVI

DESCRIZIONE	Preventivo 2021	Previsioni Assestate 2020	Variazioni
CONTRIBUZIONE A FAVORE DEGLI ENTI DI PATRONATO E DI ASSISTENZA SOCIALE	699.886,00	769.597,00	-69.711,00
SOMME GIÀ DESTINATE ALL'ASSISTENZA SANITARIA DA TRASFERIRE ALLO STATO PER FINANZIAMENTO DEL FONDO SANITARIO NAZIONALE -ART.69, LETT.B), L.833/1978	0,00	0,00	0,00
TRASFERIMENTI PER FINANZIAMENTO DELLA COMMISSIONE DI VIGILANZA SUI FONDI PENSIONE AI SENSI DELL'ART. 59, C. 39, LEGGE N. 449/1997	35.131,92	35.131,92	0,00
TRASFERIMENTO ALLO STATO DI SOMME GIÀ DESTINATE A ONPI - ART. 12, COMMA 3 E 4, LEGGE N. 55/1958 ART. 1 DUODECIES, LEGGEN. 641/1978	1.055.105,00	1.160.197,00	-105.092,00
TOTALE	1.790.122,92	1.964.925,92	-174.803,00

EX FONDO TELEFONICI

SITUAZIONE PATRIMONIALE AL 31 DICEMBRE 2021

GESTIONE ASSICUR.PERS.TEL.-ART.41, C.1, L.488/1999

Attivo				
Codice Conto	Denominazione conto	Consistenza al 31/12/2021	Consistenza al 31/12/2020	Variazioni
B	IMMOBILIZZAZIONI			
II	Immobilizzazioni Materiali			
1	Terreni e fabbricati			
	Quota di partecipazione all'acquisizione di immobili strumentali adibiti ad uffici	202.000,00	116.000,00	86.000,00
	TOTALE	202.000,00	116.000,00	86.000,00
	TOTALE IMMOBILIZZAZIONI	202.000,00	116.000,00	86.000,00
C	ATTIVO CIRCOLANTE			
II	Residui attivi			
2	Crediti verso iscritti, soci e terzi			
	Crediti per aliquote contributive a carico dei datori di lavoro e/o degli iscritti	88.342.716,21	82.548.767,21	5.793.949,00
	Crediti per poste correttive e compensative di spese correnti	9.504.938,62	9.504.938,62	0,00
	Fondo svalutazione crediti per prestazioni da recuperare	-4.277.222,38	-4.277.222,38	0,00
	TOTALE	93.570.432,45	87.776.483,45	5.793.949,00
	TOTALE ATTIVO CIRCOLANTE	93.570.432,45	87.776.483,45	5.793.949,00
D	RATEI E RISCONTI			
I	Ratei e Risconti			
1	Ratei attivi			
	Ratei attivi	75.557.000,00	68.143.810,00	7.413.190,00
	TOTALE	75.557.000,00	68.143.810,00	7.413.190,00
	TOTALE RATEI E RISCONTI	75.557.000,00	68.143.810,00	7.413.190,00
	TOTALE ATTIVO	169.329.432,45	156.036.293,45	13.293.139


 I Segretario

Passivo				
Codice Conto	Denominazione conto	Consistenza al 31/12/2021	Consistenza al 31/12/2020	Variazioni
A	PATRIMONIO NETTO			
II	Riserve obbligatorie e derivanti da legge			
1	Riserve obbligatorie e derivanti da legge			
	Riserve obbligatorie	3.961.910.270,00	3.937.681.390,00	24.228.880,00
	TOTALE	3.961.910.270,00	3.937.681.390,00	24.228.880,00
V	Contributi per ripiano disavanzi			
1	Contributi per ripiano disavanzi			
	Ripiano delle anticipazioni di bilancio	1.811.070.779,32	1.811.070.779,32	0,00
	TOTALE	1.811.070.779,32	1.811.070.779,32	0,00
VIII	Avanzi (Disavanzi) economici portati a nuovo			
1	Avanzi (Disavanzi) economici portati a nuovo			
	Disavanzo economico esercizi precedenti	-17.405.022.769,37	-16.025.635.589,97	-1.379.387.179,40
	TOTALE	-17.405.022.769,37	-16.025.635.589,97	-1.379.387.179,40
IX	Avanzo (Disavanzo) economico d'esercizio			
1	Avanzo (Disavanzo) economico d'esercizio			
	Disavanzo economico d'esercizio	-1.425.711.481,15	-1.379.387.179,40	-46.324.301,75
	TOTALE	-1.425.711.481,15	-1.379.387.179,40	-46.324.301,75
	TOTALE PATRIMONIO NETTO	-13.057.753.201,20	-11.656.270.600,05	-1.401.482.601,15
E	DEBITI			
I	Debiti			
10	Debiti verso iscritti, soci e terzi per prestazioni dovute			
	Debiti per le spese per prestazioni istituzionali	38.368.635,11	38.368.635,11	0,00
11	Debiti verso lo Stato ed altri soggetti pubblici			
	Debiti per trasferimenti passivi allo Stato e ad altri soggetti pubblici	1.264.649,67	2.947.243,67	-1.682.594,00
12	Debiti diversi			
	Debiti per oneri finanziari	165.986,78	165.986,78	0,00
	Debiti per poste correttive e compensative di entrate correnti	457.580,82	457.580,62	0,00
	Rapporti diretti di c/c tra gestioni e tra le gestioni e le separate contabilità	13.183.355.781,27	11.766.856.497,12	1.416.499.284,15
	TOTALE	13.223.612.633,65	11.808.795.943,50	1.414.816.690,15
	TOTALE DEBITI	13.223.612.633,65	11.808.795.943,50	1.414.816.690,15
F	RATEI E RISCONTI			
I	Ratei e Risconti			
1	Ratei passivi			
	Ratei passivi	3.470.000,00	3.510.950,00	-40.950,00
	TOTALE	3.470.000,00	3.510.950,00	-40.950,00
	TOTALE RATEI E RISCONTI	3.470.000,00	3.510.950,00	-40.950,00
	TOTALE PASSIVO	169.329.432,45	156.036.293,45	13.293.139,00

CONTO ECONOMICO DELL'ANNO 2021

GESTIONE ASSICUR.PERS.TEL.-ART.41, C.1, L.488/1999

Codice Conto	Denominazione conto	Preventivo 2021	Previsioni Assestate 2020	Variazioni
A	VALORE DELLA PRODUZIONE			
A.01	PROVENTI E CORRISPETTIVI PER LA PRODUZIONE DELLE PRESTAZIONI E/O SERVIZI			
	ENTRATE ACCERTATE NELL'ESERCIZIO			
	Aliquote contributive a carico dei datori di lavoro e/o degli iscritti	554.115.810,00	578.971.072,00	-24.855.262,00
	Poste correttive e compensative di entrate correnti per proventi e corrispettivi derivanti dalla vendita di beni e/o prestazione di servizi	-11.000,00	-11.000,00	0,00
	Quote di partecipazione degli iscritti all'onere di specifiche gestioni	8.101.000,00	8.502.845,00	-401.845,00
	RETTIFICA DELLE ENTRATE ACCERTATE NELL'ESERCIZIO CON I MOVIMENTI DEI RATEI E DEI RISCONTI			
	Contributi a carico dei datori di lavoro e/o degli iscritti (Ratei attivi finali)	75.557.000,00	68.143.810,00	7.413.190,00
	Contributi a carico dei datori di lavoro e/o degli iscritti (Ratei attivi iniziali)	-68.143.810,00	-78.802.007,00	10.658.197,00
	TOTALE PROVENTI E CORRISPETTIVI PER LA PRODUZIONE DELLE PRESTAZIONI E/O SERVIZI	569.619.000,00	576.804.720,00	-7.185.720,00
A.05	ALTRI RICAVI E PROVENTI			
	ENTRATE ACCERTATE NELL'ESERCIZIO			
	Entrate non classificabili in altre voci	709.254,00	623.405,00	85.849,00
	Trasferimenti da GIAS	1.610.000,00	1.628.820,00	-18.820,00
	Valori di copertura di periodi assicurativi	4.000.000,00	3.000.000,00	1.000.000,00
	TOTALE ALTRI RICAVI E PROVENTI	6.319.254,00	5.252.225,00	1.067.029,00
	TOTALE VALORE DELLA PRODUZIONE	575.938.254,00	582.056.945,00	-6.118.691,00
B	COSTO DELLA PRODUZIONE			
B.06	COSTI PER ACQUISTO MATERIE PRIME, SUSSIDIARIE, CONSUMO E MERCI			
B.06 A	PRESTAZIONI ISTITUZIONALI			
	SPESE IMPEGNATE NELL'ESERCIZIO			
	Poste correttive e compensative di spese correnti per prestazioni istituzionali	7.000.000,00	7.000.000,00	0,00
	Spese per prestazioni	-1.951.373.502,00	-1.936.685.642,34	-14.687.859,66
	RETTIFICA DELLE SPESE IMPEGNATE NELL'ESERCIZIO CON I MOVIMENTI DEI RATEI, DEI RISCONTI E DELLE RIMANENZE			
	Spese per prestazioni istituzionali (Ratei passivi finali)	-3.470.000,00	-3.510.950,00	40.950,00
	Spese per prestazioni istituzionali (Ratei passivi iniziali)	3.510.950,00	2.490.349,00	1.020.601,00
	TOTALE COSTI PER ACQUISTO MATERIE PRIME, SUSSIDIARIE, CONSUMO E MERCI	-1.944.332.552,00	-1.930.706.243,34	-13.626.308,66
B.14	ONERI DIVERSI DI GESTIONE			
	SPESE IMPEGNATE NELL'ESERCIZIO			
	Oneri per il trasferimento allo Stato delle economie derivanti dalla riduzione degli stanziamenti relativi a spese di amministrazione	-1.111.104,83	-1.099.057,85	-12.046,98
	Spese di amministrazione	-5.653.425,41	-5.751.356,31	97.930,90
	Spese non classificabili in altre voci	-30.000,00	-31.000,00	1.000,00
	Trasferimenti passivi	-2.746.712,58	-2.887.314,58	140.602,00
	Trasferimento dalle gestioni previdenziali delle riduzioni dei trattamenti pensionistici di importo elevato per accantonamento - art. 1, commi da 261 a 263 della Legge 30 dicembre 2018, n. 145	-4.311.000,00	-4.706.255,00	395.255,00
	Valori di copertura di periodi assicurativi	-20.000.000,00	-20.000.000,00	0,00
	TOTALE ONERI DIVERSI DI GESTIONE	-33.852.242,82	-34.474.983,74	622.740,92
	TOTALE COSTO DELLA PRODUZIONE	-1.978.184.794,82	-1.965.181.227,08	-13.003.567,74

	DIFFERENZA TRA VALORI E COSTI DELLA PRODUZIONE (A) + (-B)	-1.402.246.540,82	-1.383.124.282,08	-19.122.258,74
C	PROVENTI E ONERI FINANZIARI			
C.17	INTERESSI PASSIVI ED ALTRI ONERI FINANZIARI			
	SPESE IMPEGNATE NELL'ESERCIZIO			
	Oneri finanziari	-5.000,00	-5.000,00	0,00
	TOTALE INTERESSI PASSIVI ED ALTRI ONERI FINANZIARI	-5.000,00	-5.000,00	0,00
	TOTALE PROVENTI E ONERI FINANZIARI	-5.000,00	-5.000,00	0,00
E	PROVENTI E ONERI STRAORDINARI			
E.20	PROVENTI STRAORDINARI			
	PROVENTI STRAORDINARI DELL'ESERCIZIO			
	Eccedenza del Fondo ammortamento immobili	4.413,72	3.085.524,83	-3.081.111,11
	Plusvalore immobili	945.552,64	0,00	945.552,64
	TOTALE PROVENTI STRAORDINARI	949.966,36	3.085.524,83	-2.135.558,47
E.21	ONERI STRAORDINARI			
	ONERI STRAORDINARI DELL'ESERCIZIO			
	Perdita su valori immobiliari e mobiliari	0,00	-2.015.632,93	2.015.632,93
	TOTALE ONERI STRAORDINARI	0,00	-2.015.632,93	2.015.632,93
	TOTALE PROVENTI E ONERI STRAORDINARI	949.966,36	1.069.891,90	-119.925,54
	RISULTATO PRIMA DELLE IMPOSTE (A) + (-B) + (-C) + (-D) + (E)	-1.401.301.574,46	-1.382.059.390,18	-19.242.184,28
F	IMPOSTE DELL'ESERCIZIO			
F.01	IMPOSTE DELL'ESERCIZIO			
	SPESE IMPEGNATE NELL'ESERCIZIO			
	Imposte su operazioni commerciali ed altri oneri tributari	-161.026,69	-144.557,22	-36.469,47
	TOTALE IMPOSTE DELL'ESERCIZIO	-161.026,69	-144.557,22	-36.469,47
	TOTALE IMPOSTE DELL'ESERCIZIO	-161.026,69	-144.557,22	-36.469,47
G	RISULTATO D'ESERCIZIO	-1.401.482.601,15	-1.382.203.947,40	-19.278.653,75
G.01	ASSEGNAZIONI E PRELIEVI DA RISERVE LEGALI E ALTRE RISERVE			
	ASSEGNAZIONI E PRELIEVI DA RISERVE LEGALI E ALTRE RISERVE			
	Assegnazione alle riserve legali	-24.228.880,00	0,00	-24.228.880,00
	Prelievi da riserve legali	0,00	2.816.768,00	-2.816.768,00
	TOTALE ASSEGNAZIONI E PRELIEVI DA RISERVE LEGALI E ALTRE RISERVE	-24.228.880,00	2.816.768,00	-27.045.648,00
	AVANZO ECONOMICO / DISAVANZO ECONOMICO	-1.425.711.481,15	-1.379.387.179,40	-46.324.301,75

Allegato A2/1

DEBITI VERSO LO STATO E ALTRI SOGGETTI PUBBLICI

DESCRIZIONE	Consistenza al 31/12/2021	Consistenza al 31/12/2020	Variazioni
CONTRIBUZIONE A FAVORE DEGLI ENTI DI PATRONATO E DI ASSISTENZA SOCIALE	1.088.144,00	1.143.680,00	-55.536,00
SOMME GIÀ DESTINATE ALL'ASSISTENZA SANITARIA DA TRASFERIRE ALLO STATO PER FINANZIAMENTO DEL FONDO SANITARIO NAZIONALE -ART.69, LETT.B), L.833/1978	78.081,05	78.081,05	0,00
TRASFERIMENTI PER FINANZIAMENTO DELLA COMMISSIONE DI VIGILANZA SUI FONDI PENSIONE AI SENSI DELL'ART. 59, C. 39, LEGGE N. 449/1997	0,00	0,00	0,00
TRASFERIMENTO ALLO STATO DI SOMME GIÀ DESTINATE A ONPI - ART. 12, COMMA 3 E 4, LEGGE N. 55/1958 ART. 1 DUODECIES, LEGGEN. 641/1978	98.424,62	1.725.482,62	-1.627.058,00
TOTALE	1.264.649,67	2.947.243,67	-1.682.594,00

Il Segretario

Allegato B2/1

CONTRIBUTI A CARICO DEI DATORI DI LAVORO E DEGLI ISCRITTI

Descrizione	Preventivo 2021				Previsioni Assestate 2020	Variazioni
	Somme da Accertare	Rateo al 31.12.2020	Rateo al 31.12.2021	Dato Economico		
CONTRIBUTI ORDINARI	549.239.800,00	67.636.800,00	75.021.000,00	556.624.000,00	563.640.000,00	-7.016.000,00
CONTRIBUTO DI SOLIDARIETA' SU SOMME DESTINATE A FINALITA' DIRSE DALLA PREVIDENZA COMPLEMENTARE (ART. 9-BIS, D.L. 103/91, CONV. CON L. 166/91)	2.931.610,00	332.610,00	345.000,00	2.944.000,00	2.771.780,00	172.220,00
CONTRIBUTO DI SOLIDARIETA' SU SOMME DESTINATE ALLA PREVIDENZA COMPLEMENTARE (ART. 9-BIS, D.L. 103/91, CONV. CON L. 166/91)	1.944.400,00	174.400,00	191.000,00	1.961.000,00	1.453.340,00	507.660,00
VALORI CAPITALI PER RISERVE MATEMATICHE (ART. 5, L. 58/92)	0,00	0,00	0,00	0,00	447.755,00	-447.755,00
TOTALE	554.115.810,00	68.143.810,00	75.557.000,00	561.529.000,00	568.312.875,00	-6.783.875,00

Allegato B2/2

QUOTE DI PARTECIPAZIONE DEGLI ISCRITTI

Descrizione	Preventivo 2021	Previsioni Assestate 2020	Variazioni
CONTRIBUTI PER LA PROSECUZIONE VOLONTARIA	640.000,00	646.590,00	-6.590,00
PROVENTI PER DIVIETO DI CUMULO TRA PENSIONI E REDDITI DA LAVORO	1.000.000,00	1.000.000,00	0,00
RIDUZIONE DEI TRATTAMENTI PREVIDENZIALI AI SENSI DELL'ART. 1 COMMA 261 DELLA LEGGE 145/2018	4.311.000,00	4.706.255,00	-395.255,00
RISERVE, VALORI CAPITALI E DI RISCATTO A FINI PENSIONISTICI	2.150.000,00	2.150.000,00	0,00
TOTALE	8.101.000,00	8.502.845,00	-401.845,00

Allegato B2/3

ENTRATE NON CLASSIFICABILI IN ALTRE VOCI

DESCRIZIONE	Preventivo 2021	Previsioni Assestate 2020	VARIAZIONI
ENTRATE DIVERSE	67.000,00	62.000,00	5.000,00
INTERESSI PER LA RISCOSSIONE DILAZIONATA DEI VALORI CAPITALI RELATIVI ALLA COSTITUZIONE DI UN'UNICA POSIZIONE ASSICURATIVA NEL FONDO DI PREVIDENZA PER IL PERSONALE ADDETTO AI PUBBLICI SERVIZI DI TELEFONIA AI SENSI DELL'ART. 5 DELLA LEGGE N. 58/1992	322.254,00	241.405,00	80.849,00
INTERESSI PER LA RISCOSSIONE DILAZIONATA O DIFFERITA DEI CONTRIBUTI	20.000,00	20.000,00	0,00
SANZIONI CIVILI, AMMINISTRATIVE, MULTE E AMMENDE	300.000,00	300.000,00	0,00
TOTALE	709.254,00	623.405,00	85.849,00



Il Segretario

SPESE PER PRESTAZIONI ISTITUZIONALI

Allegato B2/4

Descrizione	Preventivo 2021				Previsioni Assestate 2020	Variazioni
	Somme da Impegnare	Rateo al 31.12.2020	Rateo al 31.12.2021	Dato Economico		
RATE DI PENSIONE A CARICO DEL FONDO	1.951.373.502,00	3.510.950,00	3.470.000,00	1.951.332.552,00	1.937.706.243,34	13.626.308,66
TOTALE A CARICO DELLA GESTIONE (A)	1.951.373.502,00	3.510.950,00	3.470.000,00	1.951.332.552,00	1.937.706.243,34	13.626.308,66

- QUOTE A CARICO DELLA GIAS:

IMPORTO AGGIUNTIVO - ART. 70, C. 7, L. 388/2000	300,00	0,00	0,00	300,00	330,00	-30,00
MAGG. PENSIONE EX COMBATTENTI, ART. 6, L. 140/85 E L. 544/88	809.900,00	0,00	0,00	809.900,00	803.730,00	6.170,00
MAGG. SOCIALE TRATT. MINIMO - ART. 38, LETT. A), L. 448/2001	14.600,00	0,00	0,00	14.600,00	0,00	14.600,00
MAGG. SOCIALI - ART. 1, L. 140/1985 E SUCC. PROROGHE	39.500,00	0,00	0,00	39.500,00	41.310,00	-1.810,00
MODIFICA PEREQUAZIONE AUTOMATICA - ART. 69, CO. 1, L. 388/2000	2.979.060,00	0,00	0,00	2.979.060,00	2.979.060,00	0,00
ONERE DERIVANTE DALL'ABOLIZIONE DELLA PENALIZZAZIONE PER L'ACCESSO ALLA PENSIONE ANTICIPATA CON ETÀ INFERIORE A 62 ANNI- AI SENSI DELL'ART. 1, COMMA 299, DELLA LEGGE N. 208/2015 -COMMA 113 L. 190/2014 - COMMA 194 L. 232/2016	1.605.000,00	0,00	0,00	1.605.000,00	1.648.000,00	-43.000,00
ONERE PER CUMULO PERIODI ASSICURATIVI A FINI PENSIONISTICI - ART. 1, CO. 239 E SS., L. 228/2012	898.000,00	0,00	0,00	898.000,00	1.034.800,00	-136.600,00
ONERE PER L'APPLICAZIONE IN MISURA INTERA DELLA PEREQUAZIONE - ART. 5, CO. 6, L. 127/2007	3.417.188,00	0,00	0,00	3.417.188,00	3.417.188,00	0,00
ONERE PER L'ESTENSIONE DEL REGIME DI CUI ALL'ART. 1, CO. 9, L. 243/2004 ("OPZIONE DONNA") - ART. 1, CO. 281, L. 208/2015	686.300,00	0,00	0,00	686.300,00	384.010,00	302.290,00
PENSIONAMENTI ANTICIPATI PER ADDETTI A LAVORAZIONI CON IMPIEGO DI AMIANTO - ART. 13, CO. 6-8, L. 257/92	21.500,00	0,00	0,00	21.500,00	21.310,00	190,00
PENSIONAMENTI ANTICIPATI PER ADDETTI A LAVORAZIONI PARTICOLARMENTE FATICOSE E PESANTI - D. LGS. 67/2011	57.500,00	0,00	0,00	57.500,00	57.950,00	-450,00
PENSIONAMENTO ANTICIPATO EX ART 15 D.L. N. 4/2019	5.302.700,00	0,00	0,00	5.302.700,00	2.480.090,00	2.822.610,00
PENSIONE QUOTA 100 - ART 14 D.L. N. 4/2019	13.819.000,00	0,00	0,00	13.819.000,00	9.167.780,00	4.651.220,00
PREPENSIONAMENTO LAVORATORI PRECOCI COMMI 199-205 L. 232/2016	132.400,00	0,00	0,00	132.400,00	194.640,00	-62.240,00
RICONOSCIMENTO PEREQUAZIONE ART.1 D.L. 65/2015 (SENTENZA C.C. 70/2015)	7.231.900,00	0,00	0,00	7.231.900,00	7.498.188,66	-266.288,66
SALVAGUARDATI - ART. 1, CO. 194 E SS., L. 147/2013 (QUINTA SALVAGUARDIA)	0,00	0,00	0,00	0,00	14.140,00	-14.140,00
SALVAGUARDATI - ART. 1, CO. 231, L. 228/2012 (TERZA SALVAGUARDIA)	0,00	0,00	0,00	0,00	3.230,00	-3.230,00
SALVAGUARDATI - ART. 1, CO. 263-270, L. 206/2015 (SETTIMA SALVAGUARDIA)	268.300,00	0,00	0,00	268.300,00	548.000,00	-279.700,00

SALVAGUARDATI - ART. 22, CO. 1, D.L. 95/2012, CONV. CON L. 135/2012 (SECONDA SALVAGUARDIA)	5.545.700,00	0,00	0,00	5.545.700,00	11.201.080,00	-5.655.380,00
SALVAGUARDATI - ART. 2, L. 147/2014 (SESTA SALVAGUARDIA)	133.900,00	0,00	0,00	133.900,00	493.610,00	-359.910,00
SALVAGUARDATI - L. 232/2016 (OTTAVA SALVAGUARDIA)	666.000,00	0,00	0,00	666.000,00	1.077.370,00	-411.370,00
SOMMA AGGIUNTIVA - ART. 5, CO. 1-4, L. 127/2007	234.500,00	0,00	0,00	234.500,00	255.120,00	-20.620,00
TOTALIZZAZIONE PERIODI ASSICURATIVI - D. LGS. 42/2006	516.700,00	0,00	0,00	516.700,00	474.194,24	42.505,76
TOTALE A CARICO GIAS (B)	44.379.948,00	0,00	0,00	44.379.948,00	43.795.130,90	584.817,10
SPESE PER PRESTAZIONI ISTITUZIONALI (A+B)	1.995.753.450,00	3.510.950,00	3.470.000,00	1.995.712.500,00	1.981.501.374,24	14.211.125,75

Allegato B2/5

TRASFERIMENTI PASSIVI

DESCRIZIONE	Preventivo 2021	Previsioni Assestate 2020	Variazioni
CONTRIBUZIONE A FAVORE DEGLI ENTI DI PATRONATO E DI ASSISTENZA SOCIALE	1.088.144,00	1.143.680,00	-55.536,00
SOMME GIÀ DESTINATE ALL'ASSISTENZA SANITARIA DA TRASFERIRE ALLO STATO PER FINANZIAMENTO DEL FONDO SANITARIO NAZIONALE -ART.69, LETT.B), L.833/1978	0,00	0,00	0,00
TRASFERIMENTI PER FINANZIAMENTO DELLA COMMISSIONE DI VIGILANZA SUI FONDI PENSIONE AI SENSI DELL'ART. 59, C. 39, LEGGE N. 449/1997	18.151,58	18.151,58	0,00
TRASFERIMENTO ALLO STATO DI SOMME GIÀ DESTINATE A ONPI - ART. 12, COMMA 3 E 4, LEGGE N. 55/1958 ART. 1 DUODECIES, LEGGEN. 641/1978	1.640.417,00	1.725.483,00	-85.068,00
TOTALE	2.746.712,58	2.887.314,58	-140.602,00

EX INPDAI

SITUAZIONE PATRIMONIALE AL 31 DICEMBRE 2021

GEST.ASSIC.DIRIGENTI GIA' ISCRITTI ALL'INPDAI

Attivo				
Codice Conto	Denominazione conto	Consistenza al 31/12/2021	Consistenza al 31/12/2020	Variazioni
B	IMMOBILIZZAZIONI			
II	Immobilizzazioni Materiali			
1	Terreni e fabbricati			
	Fondo ammortamento immobili	-142.376.309,87	-149.995.628,88	7.619.319,01
	Immobili da reddito	690.480.807,45	786.534.436,80	-96.053.629,35
	Immobili strumentali	7.189.980,00	7.189.980,00	0,00
	Quota di partecipazione all'acquisizione di immobili strumentali adibiti ad uffici	287.000,00	165.000,00	122.000,00
	TOTALE	555.581.477,58	643.893.787,92	-88.312.310,34
III	Immobilizzazioni Finanziarie			
2	Crediti			
2d	verso altri			
	Mutui ad enti ed istituti vari	562.696,95	572.696,95	-10.000,00
	Mutui ipotecari al personale art. 59 DPR 509/1979	1.733.107,32	2.228.822,32	-495.515,00
3	Altri titoli			
	Fondi Immobiliari	175.304.236,20	138.504.236,20	36.800.000,00
4	Crediti finanziari diversi			
	Crediti diversi	65.156,57	65.156,57	0,00
	TOTALE	177.665.197,04	141.370.712,04	36.294.485,00
	TOTALE IMMOBILIZZAZIONI	733.246.674,62	785.264.499,96	-52.017.825,34
C	ATTIVO CIRCOLANTE			
II	Residui attivi			
2	Crediti verso iscritti, soci e terzi			
	Crediti per alienazione di immobili e diritti reali	9.998.128,62	9.998.128,62	0,00
	Crediti per aliquote contributive a carico dei datori di lavoro e/o degli iscritti	38.399.282,70	38.399.282,70	0,00
	Crediti per poste correttive e compensative di spese correnti	41.845.687,86	41.845.687,86	0,00
	Crediti verso iscritti soci e terzi per entrate non classificabili in altre voci	794.477,66	794.477,66	0,00
	Fondo svalutazione crediti contributivi	-37.879.740,89	-37.838.143,65	-41.597,04
5	Crediti verso altri			
	Crediti per altre riscossioni	1.805.971,70	1.805.971,70	0,00
	TOTALE	54.963.807,65	55.005.404,69	-41.597,04
	TOTALE ATTIVO CIRCOLANTE	54.963.807,65	55.005.404,69	-41.597,04
D	RATEI E RISCONTI			
I	Ratei e Risconti			
1	Ratei attivi			
	Ratei attivi	173.288.000,00	179.226.000,00	-5.938.000,00
	TOTALE	173.288.000,00	179.226.000,00	-5.938.000,00
	TOTALE RATEI E RISCONTI	173.288.000,00	179.226.000,00	-5.938.000,00
	TOTALE ATTIVO	961.498.482,27	1.019.495.904,65	-57.997.422,38

Passivo				
Codice Conto	Denominazione conto	Consistenza al 31/12/2021	Consistenza al 31/12/2020	Variazioni
A	PATRIMONIO NETTO			
V	Contributi per ripiano disavanzi			
1	Contributi per ripiano disavanzi			
	Ripiano delle anticipazioni di bilancio	10.537.243.801,79	10.537.243.801,79	0,00
	TOTALE	10.537.243.801,79	10.537.243.801,79	0,00
VIII	Avanzi (Disavanzi) economici portati a nuovo			
1	Avanzi (Disavanzi) economici portati a nuovo			
	Avanzi esercizi precedenti			
	Disavanzo economico esercizi precedenti	-55.272.890.642,41	-50.958.293.857,49	-4.314.596.784,92
	TOTALE	-55.272.890.642,41	-50.958.293.857,49	-4.314.596.784,92
IX	Avanzo (Disavanzo) economico d'esercizio			
1	Avanzo (Disavanzo) economico d'esercizio			
	Avanzo di esercizio			
	Disavanzo economico d'esercizio	-4.264.297.748,19	-4.314.596.784,92	50.299.036,73
	TOTALE	-4.264.297.748,19	-4.314.596.784,92	50.299.036,73
	TOTALE PATRIMONIO NETTO	-48.999.944.588,81	-44.735.646.840,62	-4.264.297.748,19
C	FONDI PER RISCHI ED ONERI			
I	Fondi per Rischi ed oneri			
3	per altri rischi e oneri futuri			
	Fondo accantonamento art. 39 L. 153/69	7.409.690,65	7.409.690,65	0,00
	TOTALE	7.409.690,65	7.409.690,65	0,00
	TOTALE FONDI PER RISCHI ED ONERI	7.409.690,65	7.409.690,65	0,00
E	DEBITI			
I	Debiti			
1	Debiti verso iscritti, soci e terzi per prestazioni dovute			
	Debiti per le spese per prestazioni istituzionali	83.068.028,06	83.068.028,06	0,00
1	Debiti verso lo Stato ed altri soggetti pubblici			
	Oebliti per trasferimenti passivi allo Stato e ad altri soggetti pubblici	2.609.376,00	2.716.613,00	-107.237,00
12	Debiti diversi			
	Debiti diversi	1.637.559,65	1.637.559,65	0,00
	Debiti per oneri finanziari	4.540.616,77	4.540.616,77	0,00
	Debiti per poste correttive e compensative di entrate correnti	1.031.932,88	1.031.932,68	0,00
	Rapporti diretti di c/c tra gestioni e tra le gestioni e le separate contabilità	49.843.542.867,07	45.636.408.304,26	4.207.134.562,81
	TOTALE	49.936.430.380,43	45.729.403.054,62	4.207.027.325,81
	TOTALE DEBITI	49.936.430.380,43	45.729.403.054,62	4.207.027.325,81
F	RATEI E RISCONTI			
I	Ratei e Risconti			
1	Ratei passivi			
	Ratei passivi	17.603.000,00	18.330.000,00	-727.000,00
	TOTALE	17.603.000,00	18.330.000,00	-727.000,00
	TOTALE RATEI E RISCONTI	17.603.000,00	18.330.000,00	-727.000,00
	TOTALE PASSIVO	961.498.482,27	1.019.495.904,65	-57.997.422,38

CONTO ECONOMICO DELL'ANNO 2021

GEST.ASSIC.DIRIGENTI GIA' ISCRITTI ALL'INPDAI

Codice Conto	Denominazione conto	Preventivo 2021	Previsioni Assestate 2020	Variazioni
A	VALORE DELLA PRODUZIONE			
A.01	PROVENTI E CORRISPETTIVI PER LA PRODUZIONE DELLE PRESTAZIONI E/O SERVIZI			
	ENTRATE ACCERTATE NELL'ESERCIZIO			
	Aliquote contributive a carico dei datori di lavoro e/o degli iscritti	1.311.344.000,00	1.365.232.000,00	-53.888.000,00
	Poste correttive e compensative di entrate correnti per proventi e corrispettivi derivanti dalla vendita di beni e/o prestazione di servizi	-100.000,00	-100.000,00	0,00
	Quote di partecipazione degli iscritti all'onere di specifiche gestioni	20.178.000,00	17.460.000,00	2.718.000,00
	RETTIFICA DELLE ENTRATE ACCERTATE NELL'ESERCIZIO CON I MOVIMENTI DEI RATEI E DEI RISCONTI			
	Contributi a carico dei datori di lavoro e/o degli iscritti (Ratei attivi finali)	173.288.000,00	179.226.000,00	-5.938.000,00
	Contributi a carico dei datori di lavoro e/o degli iscritti (Ratei attivi iniziali)	-179.226.000,00	-194.467.000,00	15.241.000,00
	TOTALE PROVENTI E CORRISPETTIVI PER LA PRODUZIONE DELLE PRESTAZIONI E/O SERVIZI	1.325.484.000,00	1.367.351.000,00	-41.867.000,00
A.05	ALTRI RICAVI E PROVENTI			
	ENTRATE ACCERTATE NELL'ESERCIZIO			
	Entrate non classificabili in altre voci	156.000,00	157.000,00	-1.000,00
	Trasferimenti da GIAS	5.452.000,00	5.557.000,00	-105.000,00
	Valori di copertura di periodi assicurativi	500.000,00	500.000,00	0,00
	TOTALE ALTRI RICAVI E PROVENTI	6.108.000,00	6.214.000,00	-106.000,00
	TOTALE VALORE DELLA PRODUZIONE	1.331.592.000,00	1.373.565.000,00	-41.973.000,00
B	COSTO DELLA PRODUZIONE			
B.06	COSTI PER ACQUISTO MATERIE PRIME, SUSSIDIARIE, CONSUMO E MERCI			
B.06 A	PRESTAZIONI ISTITUZIONALI			
	SPESE IMPEGNATE NELL'ESERCIZIO			
	Poste correttive e compensative di spese correnti per prestazioni istituzionali	25.000.000,00	30.000.000,00	-5.000.000,00
	Spese per prestazioni	-5.591.449.681,00	-5.628.284.981,00	36.835.300,00
	RETTIFICA DELLE SPESE IMPEGNATE NELL'ESERCIZIO CON I MOVIMENTI DEI RATEI, DEI RISCONTI E DELLE RIMANENZE			
	Spese per prestazioni istituzionali (Ratei passivi finali)	-17.603.000,00	-18.330.000,00	727.000,00
	Spese per prestazioni istituzionali (Ratei passivi iniziali)	18.330.000,00	15.788.300,00	2.541.700,00
	TOTALE COSTI PER ACQUISTO MATERIE PRIME, SUSSIDIARIE, CONSUMO E MERCI	-5.565.722.681,00	-5.600.826.681,00	35.104.000,00
B.10	AMMORTAMENTI E SVALUTAZIONI			
B.10 D	SVALUTAZIONE DEI CREDITI COMPRESI NELL'ATTIVO CIRCOLANTE			
	ASSEGNAZIONI A FONDI E ACCANTONAMENTI VARI			
	Svalutazione crediti contributivi	-41.597,04	-46.975,96	5.378,92
	TOTALE AMMORTAMENTI E SVALUTAZIONI	-41.597,04	-46.975,96	5.378,92
B.14	ONERI DIVERSI DI GESTIONE			
	SPESE IMPEGNATE NELL'ESERCIZIO			
	Oneri per il trasferimento allo Stato delle economie derivanti dalla riduzione degli stanziamenti relativi a spese di amministrazione	-1.574.855,88	-1.557.582,93	-17.072,95
	Spese di amministrazione	-8.012.024,92	-8.150.812,44	138.787,52
	Spese non classificabili in altre voci	-42.000,00	-44.000,00	2.000,00
	Trasferimenti passivi	-17.757.791,33	-20.865.028,33	3.107.237,00

Trasferimento dalle gestioni previdenziali delle riduzioni dei trattamenti pensionistici di importo elevato per accantonamento - art. 1, commi da 261 a 263 della Legge 30 dicembre 2018, n. 145				
	-18.458.000,00	-15.600.000,00	-2.858.000,00	
Valori di copertura di periodi assicurativi				
	-500.000,00	-600.000,00	100.000,00	
	TOTALE ONERI DIVERSI DI GESTIONE	-46.344.472,13	-46.817.423,70	472.951,57
	TOTALE COSTO DELLA PRODUZIONE	-5.612.108.750,17	-5.647.691.080,66	35.582.330,49
	DIFFERENZA TRA VALORI E COSTI DELLA PRODUZIONE (A) + (-B)	-4.280.516.750,17	-4.274.126.080,66	-6.390.669,51
C	PROVENTI E ONERI FINANZIARI			
C.16	ALTRI PROVENTI FINANZIARI			
ENTRATE ACCERTATE NELL'ESERCIZIO				
	Redditi e proventi patrimoniali	16,00	18,00	-2,00
	Utile di gestione degli investimenti patrimoniali non unitari	0,00	0,00	0,00
	TOTALE ALTRI PROVENTI FINANZIARI	16,00	18,00	-2,00
C.17	INTERESSI PASSIVI ED ALTRI ONERI FINANZIARI			
SPESE IMPEGNATE NELL'ESERCIZIO				
	Oneri finanziari	-40.000,00	-40.000,00	0,00
	Perdite investimenti patrimoniali non unitari	-36.888.590,88	-45.720.379,05	8.831.788,17
	TOTALE INTERESSI PASSIVI ED ALTRI ONERI FINANZIARI	-36.928.590,88	-45.760.379,05	8.831.788,17
	TOTALE PROVENTI E ONERI FINANZIARI	-36.928.574,88	-45.760.361,05	8.831.786,17
E	PROVENTI E ONERI STRAORDINARI			
E.20	PROVENTI STRAORDINARI			
PROVENTI STRAORDINARI DELL'ESERCIZIO				
	Eccedenza del Fondo ammortamento immobili	21.033.249,95	53.880.596,14	-32.847.346,19
	Plusvalore da alienazione immobili (di proprietà delle gestioni)	32.806.695,38	0,00	32.806.695,38
	TOTALE PROVENTI STRAORDINARI	53.839.945,33	53.880.596,14	-40.650,81
E.21	ONERI STRAORDINARI			
ONERI STRAORDINARI DELL'ESERCIZIO				
	Perdita sui valori mobiliari e immobiliari	-460.324,73	-48.361.729,69	47.901.404,96
	TOTALE ONERI STRAORDINARI	-460.324,73	-48.361.729,69	47.901.404,96
	TOTALE PROVENTI E ONERI STRAORDINARI	53.379.620,60	5.518.866,45	47.860.754,15
	RISULTATO PRIMA DELLE IMPOSTE (A) + (-B) + (-C) + (-D) + (E)	-4.264.065.704,45	-4.314.367.575,26	50.301.870,61
F	IMPOSTE DELL'ESERCIZIO			
F.01	IMPOSTE DELL'ESERCIZIO			
SPESE IMPEGNATE NELL'ESERCIZIO				
	Imposte su operazioni commerciali ed altri oneri tributari	-232.043,74	-229.209,66	-2.834,08
	TOTALE IMPOSTE DELL'ESERCIZIO	-232.043,74	-229.209,66	-2.834,08
	TOTALE IMPOSTE DELL'ESERCIZIO	-232.043,74	-229.209,66	-2.834,08
	AVANZO ECONOMICO / DISAVANZO ECONOMICO	-4.264.297.748,19	-4.314.596.784,92	50.299.036,73

CREDITI DIVERSI

DESCRIZIONE	CONSISTENZA AL 31/12/2021	CONSISTENZA AL 31/12/2020	VARIAZIONI
ALIENAZIONE DI IMMOBILI DA REDDITO	9.998.128,62	9.998.128,62	0,00
RECUPERO DI PRESTAZIONI PENSIONISTICHE	41.845.687,86	41.845.687,86	0,00
SANZIONI CIVILI, AMMINISTRATIVE, MULTE E AMMENZE	794.477,66	794.477,66	0,00
TOTALE	52.638.294,14	52.638.294,14	0,00

Allegato B3/1

CONTRIBUTI A CARICO DEI DATORI DI LAVORO E DEGLI ISCRITTI

Descrizione	Preventivo		2021		Previsioni Assestate 2020	Variazioni
	Somme da Accertare	Rateo al 31.12.2020	Rateo al 31.12.2021	Dato Economico		
CONTRIBUTI ORDINARI	1.289.158.000,00	176.215.000,00	170.408.000,00	1.283.351.000,00	1.327.003.000,00	-43.652.000,00
CONTRIBUTO DI SOLIDARIETA' SU SOMME DESTINATE A FINALITA' DIRSE DALLA PREVIDENZA COMPLEMENTARE (ART. 9-BIS, D.L. 103/91, CONV. CON L. 166/91)	9.433.000,00	1.313.000,00	1.245.000,00	9.365.000,00	9.761.000,00	-396.000,00
CONTRIBUTO DI SOLIDARIETA' SU SOMME DESTINATE ALLA PREVIDENZA COMPLEMENTARE (ART. 9-BIS, D.L. 103/91, CONV. CON L. 166/91)	12.753.000,00	1.698.000,00	1.635.000,00	12.690.000,00	13.227.000,00	-537.000,00
TOTALE	1.311.344.000,00	179.226.000,00	173.288.000,00	1.305.406.000,00	1.349.991.000,00	-44.585.000,00

Allegato B3/2

QUOTE DI PARTECIPAZIONE DEGLI ISCRITTI

Descrizione	Preventivo 2021	Previsioni Assestate 2020	Variazioni
CONTRIBUTI PER LA PROSECUZIONE VOLONTARIA	670.000,00	810.000,00	-140.000,00
PROVENTI PER DIVIETO DI CUMULO TRA PENSIONI E REDDITI DA LAVORO	1.000.000,00	1.000.000,00	0,00
RIDUZIONE DEI TRATTAMENTI PREVIDENZIALI AI SENSI DELL'ART. 1 COMMA 261 DELLA LEGGE 145/2018	18.458.000,00	15.600.000,00	2.858.000,00
RISERVE, VALORI CAPITALI E DI RISCATTO A FINI PENSIONISTICI	50.000,00	50.000,00	0,00
TOTALE	20.178.000,00	17.460.000,00	2.718.000,00

Allegato B3/3

ENTRATE NON CLASSIFICABILI IN ALTRE VOCI

DESCRIZIONE	Preventivo 2021	Previsioni Assestato 2020	VARIAZIONI
ENTRATE DIVERSE	96.000,00	87.000,00	9.000,00
INTERESSI PER LA RISCOSSIONE DILAZIONATA O DIFFERITA DEI CONTRIBUTI	40.000,00	40.000,00	0,00
SANZIONI CIVILI, AMMINISTRATIVE, MULTE E AMMENZE	0,00	0,00	0,00
VALORI CAPITALI E SOMME CONNESSE RELATIVI A ONERI PER ASSEGNI DI INVALIDITÀ E PENSIONI DI INABILITÀ A SEGUITO DELL'AZIONE DI SURROGAZIONE AI SENSI DELL'ART. 14, LEGGE N. 222/1984	20.000,00	30.000,00	- 10.000,00
TOTALE	156.000,00	157.000,00	- 1.000,00

Il Segretario


SPESE PER PRESTAZIONI ISTITUZIONALI

Descrizione	Preventivo 2021				Previsioni Assestate 2020	Variazioni
	Somme da Impegnare	Rateo al 31.12.2020	Rateo al 31.12.2021	Dato Economico		
RATE DI PENSIONE A CARICO DEL FONDO	5.591.449.661,00	18.330.000,00	17.603.000,00	5.590.722.681,00	5.630.826.681,00	-40.104.000,00
TOTALE A CARICO DELLA GESTIONE (A)	5.591.449.661,00	18.330.000,00	17.603.000,00	5.590.722.681,00	5.630.826.681,00	-40.104.000,00

- QUOTE A CARICO DELLA GIAS:

IMPORTO AGGIUNTIVO - ART.70, C.7, L. 388/2000	700,00	0,00	0,00	700,00	1.400,00	-700,00
MAGG. PENSIONE EX COMBATTENTI, ART.6, L.140/85 E L.544/88	49.200,00	0,00	0,00	49.200,00	52.100,00	-2.900,00
MAGG. SOCIALE TRATT. MINIMO - ART. 38, LETT. A), L. 448/2001	3.400,00	0,00	0,00	3.400,00	4.600,00	-1.200,00
MAGG. SOCIALI - ART. 1, L. 140/1985 E SUCC. PROROGHE	3.800,00	0,00	0,00	3.800,00	4.700,00	-900,00
MODIFICA PEREQUAZIONE AUTOMATICA - ART. 69, CO. 1, L. 388/2000	7.512.000,00	0,00	0,00	7.512.000,00	7.512.000,00	0,00
ONERE DERIVANTE DALL'ABOLIZIONE DELLA PENALIZZAZIONE PER L'ACCESSO ALLA PENSIONE ANTICIPATA CON ETÀ INFERIORE A 62 ANNI- AI SENSI DELL'ART.1, COMMA 299, DELLA LEGGE N. 206/2015 -COMMA 113 L. 190/2014 - COMMA 194 L. 232/2016	1.831.000,00	0,00	0,00	1.831.000,00	4.438.400,00	-2.607.400,00
ONERE PER CUMULO PERIODI ASSICURATIVI A FINI PENSIONISTICI - ART. 1, CO. 239 E SS., L. 228/2012	18.527.000,00	0,00	0,00	18.527.000,00	17.509.000,00	1.016.000,00
ONERE PER L'APPLICAZIONE IN MISURA INTERA DELLA PEREQUAZIONE - ART. 5, CO. 6, L. 127/2007	6.958.619,00	0,00	0,00	6.958.619,00	8.958.619,00	0,00
ONERE PER L'ESTENSIONE DEL REGIME DI CUI ALL'ART. 1, CO. 9, L. 243/2004 ("OPZIONE DONNA") - ART. 1, CO. 281, L. 208/2015	6.359.900,00	0,00	0,00	6.359.900,00	5.755.500,00	604.400,00
PENSIONAMENTI ANTICIPATI PER ADDETTI A LAVORAZIONI CON IMPIEGO DI AMIANTO - ART. 13, CO. 6-8, L. 257/92	4.399.600,00	0,00	0,00	4.399.600,00	4.467.800,00	-68.200,00
PENSIONAMENTO ANTICIPATO EX ART 15 D.L. N. 4/2019	7.602.300,00	0,00	0,00	7.802.300,00	6.199.900,00	1.602.400,00
PENSIONE QUOTA 100 - ART 14 D.L. N. 4/2019	171.324.600,00	0,00	0,00	171.324.600,00	145.591.000,00	25.733.600,00
PREPENSIONAMENTO LAVORATORI PRECOCI COMMI 199-205 L. 232/2016	292.300,00	0,00	0,00	292.300,00	911.800,00	-619.500,00
RATE DI PENSIONE CONNESSE AI PENSIONAMENTI EDITORIA	2.520.000,00	0,00	0,00	2.520.000,00	3.427.000,00	-907.000,00
RICONOSCIMENTO PEREQUAZIONE ART.1 D.L. 65/2015 (SENTENZA C.C. 70/2015)	1.209.500,00	0,00	0,00	1.209.500,00	1.255.700,00	-46.200,00
SALVAGUARDATI - ART. 1, CO. 194 E SS., L. 147/2013 (QUINTA SALVAGUARDIA)	324.200,00	0,00	0,00	324.200,00	618.300,00	-294.100,00
SALVAGUARDATI - ART. 1, CO. 231, L. 228/2012 (TERZA SALVAGUARDIA)	461.200,00	0,00	0,00	481.200,00	762.500,00	-281.300,00
SALVAGUARDATI - ART. 1, CO. 263-270, L. 208/2015 (SETTIMA SALVAGUARDIA)	683.900,00	0,00	0,00	683.900,00	1.852.600,00	-1.168.700,00
SALVAGUARDATI - ART. 22, CO. 1, D.L. 85/2012, CONV. CON L. 135/2012 (SECONDA SALVAGUARDIA)	405.800,00	0,00	0,00	405.800,00	604.600,00	-199.000,00

SALVAGUARDATI - ART. 2. L. 147/2014 (SESTA SALVAGUARDIA)	573.300,00	0,00	0,00	573.300,00	1.530.900,00	-957.600,00
SALVAGUARDATI - ARTT. 11 E 11-BIS, D.L. 102/2013, CONV. CON L. 124/2013 (QUARTA SALVAGUARDIA)	12.700,00	0,00	0,00	12.700,00	76.300,00	-63.600,00
SALVAGUARDATI - L. 232/2016 (OTTAVA SALVAGUARDIA)	2.255.900,00	0,00	0,00	2.255.900,00	3.665.800,00	-1.609.900,00
SOMMA AGGIUNTIVA - ART. 5, CO. 1-4, L. 127/2007	109.200,00	0,00	0,00	109.200,00	113.800,00	-4.600,00
TOTALIZZAZIONE PERIODI ASSICURATIVI - D. LGS. 42/2006	27.120.100,00	0,00	0,00	27.120.100,00	23.937.000,00	3.163.100,00
TOTALE A CARICO GIAS (B)	262.760.219,00	0,00	0,00	262.760.219,00	239.451.519,00	23.308.700,00
SPESE PER PRESTAZIONI ISTITUZIONALI (A+B)	5.854.209.900,00	18.330.000,00	17.603.000,00	5.853.482.900,00	5.870.278.200,00	-16.795.300,00


 Il Segretario

Allegato B3/5

TRASFERIMENTI PASSIVI

DESCRIZIONE	Preventivo 2021	Previsioni Assestate 2020	Variazioni
CONTRIBUZIONE A FAVORE DEGLI ENTI DI PATRONATO E DI ASSISTENZA SOCIALE	2.609.376,00	2.716.613,00	-107.237,00
TRASFERIMENTI PER FINANZIAMENTO DELLA COMMISSIONE DI VIGILANZA SUI FONDI PENSIONE AI SENSI DELL'ART. 59, C. 39, LEGGE N. 449/1997	148.415,33	148.415,33	0,00
VALORI PER LA COPERTURA DEI PERIODI ASSICURATIVI TRASFERITI AD ALTRI ENTI DI PREVIDENZA	15.000.000,00	18.000.000,00	-3.000.000,00
TOTALE	17.757.791,33	20.865.028,33	-3.107.237,00

FPLD AL NETTO DELLE CONTABILITÀ SEPARATE

SITUAZIONE PATRIMONIALE AL 31 DICEMBRE 2021

FPLD AL NETTO DELLE CONTABILITÀ SEPARATE

ATTIVO				
Codice Conto	Denominazione conto	Consistenza al 31/12/2021	Consistenza al 31/12/2020	Variazioni
B	IMMOBILIZZAZIONI			
II	Immobilizzazioni Materiali			
1	Terreni e fabbricati			
	Quota di partecipazione all'acquisizione di immobili strumentali adibiti ad uffici	40.214.281,25	23.953.393,08	16.260.888,17
	TOTALE	40.214.281,25	23.953.393,08	16.260.888,17
	TOTALE IMMOBILIZZAZIONI	40.214.281,25	23.953.393,08	16.260.888,17
C	ATTIVO CIRCOLANTE			
II	Residui attivi			
2	Crediti verso iscritti, soci e terzi			
	Crediti per aliquote contributive a carico dei datori di lavoro e/o degli iscritti	64.010.528.196,85	60.642.083.171,35	3.368.465.025,50
	Crediti per poste correttive e compensative di spese correnti	1.104.763.012,99	1.104.763.012,99	0,00
	Crediti verso iscritti soci e terzi per entrate non classificabili in altre voci	231.673.673,28	231.745.093,28	-71.420,00
	Fondo svalutazione crediti contributivi	-49.777.477.894,43	-48.925.682.121,94	-2.851.795.772,49
	Fondo svalutazione crediti per prestazioni da recuperare	-497.143.355,85	-497.143.355,85	0,00
4	Crediti verso lo Stato ed altri soggetti pubblici			
	Crediti per trasferimenti da parte delle Regioni	565.771.726,05	565.771.726,05	0,00
	Crediti per trasferimenti da parte di altri Enti del settore pubblico	166.547.680,39	166.547.680,39	0,00
	TOTALE	15.804.663.039,28	15.288.065.206,27	516.597.833,01
IV	Disponibilità liquide			
3	Denaro e valori in cassa			
	Rapporti diretti di c/c tra gestioni e tra le gestioni e le separate contabilità	1.157.824.878,54	0,00	1.157.824.878,54
	TOTALE	1.157.824.878,54	0,00	1.157.824.878,54
	TOTALE ATTIVO CIRCOLANTE	16.962.487.917,82	15.288.065.206,27	1.674.422.711,55
D	RATEI E RISCONTI			
I	Ratei e Risconti			
1	Ratei attivi			
	Ratei attivi	14.799.070.000,00	14.540.448.000,00	258.622.000,00
	TOTALE	14.799.070.000,00	14.540.448.000,00	258.622.000,00
	TOTALE RATEI E RISCONTI	14.799.070.000,00	14.540.448.000,00	258.622.000,00
	TOTALE ATTIVO	31.801.772.199,07	29.852.466.599,35	1.949.305.599,72

Il Segretario

PASSIVO				
Codice Conto	Denominazione conto	Consistenza al 31/12/2021	Consistenza al 31/12/2020	Variazioni
A	PATRIMONIO NETTO			
II	Riserve obbligatorie e derivanti da legge			
1	Riserve obbligatorie e derivanti da legge			
	Riserve obbligatorie	72.449.923.917,38	69.432.367.359,64	3.017.556.557,74
	TOTALE	72.449.923.917,38	69.432.367.359,64	3.017.556.557,74
VIII	Avanzi (Disavanzi) economici portati a nuovo			
1	Avanzi (Disavanzi) economici portati a nuovo			
	Avanzi esercizi precedenti	0,00	0,00	0,00
	Disavanzo economico esercizi precedenti	-60.857.267.663,86	-70.295.764.671,74	9.438.497.008,08
	TOTALE	-60.857.267.663,86	-70.295.764.671,74	9.438.497.008,08
IX	Avanzo (Disavanzo) economico d'esercizio			
1	Avanzo (Disavanzo) economico d'esercizio			
	Avanzo di esercizio	6.410.315.953,58	9.438.497.008,08	-3.028.181.054,50
	Disavanzo economico d'esercizio	0,00	0,00	0,00
	TOTALE	6.410.315.953,58	9.438.497.008,08	-3.028.181.054,50
	TOTALE PATRIMONIO NETTO	18.002.972.207,30	8.575.099.695,98	9.427.872.511,32
C	FONDI PER RISCHI ED ONERI			
I	Fondi per Rischi ed oneri			
3	per altri rischi e oneri futuri			
	Fondi speciali di previdenza trasferiti da Istituto Nazionale Assicurazioni (Ina SpA) Art. 70 della Legge 144/1999	53.653.595,65	53.654.595,65	-1.000,00
	Fondo accantonamento art. 39 L. 153/69	4.745.612,88	4.745.612,86	0,00
	Somme accantonate per la copertura degli oneri L. 336/70 e L. 824/71	2.394,79	6.673,01	-4.278,22
	TOTALE	58.401.603,30	58.406.881,52	-5.278,22
	TOTALE FONDI PER RISCHI ED ONERI	58.401.603,30	58.406.881,52	-5.278,22
E	DEBITI			
I	Debiti			
9	Debiti verso istituti di previdenza e sicurezza sociale			
	Debiti verso Istituti di previdenza per oneri finanziari	3.850,58	3.850,58	0,00
10	Debiti verso iscritti, soci e terzi per prestazioni dovute			
	Debiti per le spese per prestazioni istituzionali	2.661.512.600,98	2.661.512.600,98	0,00
11	Debiti verso lo Stato ed altri soggetti pubblici			
	Debiti per trasferimenti passivi allo Stato e ad altri soggetti pubblici	221.912.681,54	467.246.837,54	-245.334.156,00
12	Debiti diversi			
	Debiti diversi	63.115,46	63.115,46	0,00
	Debiti per oneri finanziari	1.268.055.930,94	1.268.055.930,94	0,00
	Debiti per poste correttive e compensative di entrate correnti	10.090.735,90	10.090.735,90	0,00
	Debito verso la gestione per la regolazione dei rapporti debitori verso lo Stato per anticipazioni sul fabbisogno finanziario	9.120.759.473,07	6.950.608.384,16	2.170.153.108,91
	Rapporti diretti di c/c tra gestioni e tra le gestioni e le separate contabilità	0,00	9.402.380.586,29	-9.402.380.586,29
	TOTALE	13.282.398.388,47	20.759.960.021,85	-7.477.561.633,38
	TOTALE DEBITI	13.282.398.388,47	20.759.960.021,85	-7.477.561.633,38
F	RATEI E RISCONTI			
I	Ratei e Risconti			
1	Ratei passivi			
	Ratei passivi	458.000.000,00	459.000.000,00	-1.000.000,00
	TOTALE	458.000.000,00	459.000.000,00	-1.000.000,00
	TOTALE RATEI E RISCONTI	458.000.000,00	459.000.000,00	-1.000.000,00
	TOTALE PASSIVO	31.801.772.199,07	29.852.466.599,35	1.949.305.599,72

CONTO ECONOMICO DELL'ANNO 2021
FPLD AL NETTO DELLE CONTABILITA' SEPARATE

Codice Conto	Denominazione conto	Preventivo 2021	Previsioni Assestate 2020	Variazioni
	VALORE DELLA PRODUZIONE			
A.01	PROVENTI E CORRISPETTIVI PER LA PRODUZIONE DELLE PRESTAZIONI E/O SERVIZI			
	ENTRATE ACCERTATE NELL'ESERCIZIO			
	Aliquote contributive a carico dei datori di lavoro e/o degli iscritti	104.174.312.000,00	97.413.484.522,30	6.760.827.477,70
	Poste correttive e compensative di entrate correnti per proventi e corrispettivi derivanti dalla vendita di beni e/o prestazione di servizi	-19.010.000,00	-21.010.000,00	2.000.000,00
	Quote di partecipazione degli iscritti all'onere di specifiche gestioni	491.090.000,00	522.322.470,00	-31.232.470,00
	RETTIFICA DELLE ENTRATE ACCERTATE NELL'ESERCIZIO CON I MOVIMENTI DEI RATEI E DEI RISCONTI			
	Contributi a carico dei datori di lavoro e/o degli iscritti (Ratei attivi finali)	14.799.070.000,00	14.540.448.000,00	258.622.000,00
	Contributi a carico dei datori di lavoro e/o degli iscritti (Ratei attivi iniziali)	-14.540.448.000,00	-15.423.043.522,30	882.595.522,30
	TOTALE PROVENTI E CORRISPETTIVI PER LA PRODUZIONE DELLE PRESTAZIONI E/O SERVIZI	104.905.014.000,00	97.032.201.470,00	7.872.812.530,00
A.05	ALTRI RICAVI E PROVENTI			
	ENTRATE ACCERTATE NELL'ESERCIZIO			
	Contributo di solidarietà - Art. 25 L. 41/1986	10.313.158,00	10.018.100,00	295.058,00
	Entrate non classificabili in altre voci	220.826.196,00	219.205.298,00	1.620.898,00
	Trasferimenti da GIAS	4.893.598.763,00	4.845.831.634,00	47.767.129,00
	Trasferimenti da parte di altri Enti del settore pubblico	1.000.000,00	2.000.000,00	-1.000.000,00
	Valori di copertura di periodi assicurativi	10.449.083.692,00	20.184.377.849,60	-9.735.294.157,60
	TOTALE ALTRI RICAVI E PROVENTI	15.574.821.809,00	25.261.432.881,60	-9.686.611.072,60
	TOTALE VALORE DELLA PRODUZIONE	120.479.835.809,00	122.293.634.351,60	-1.813.798.542,60
	COSTO DELLA PRODUZIONE			
B.08	COSTI PER ACQUISTO MATERIE PRIME, SUSSIDIARIE, CONSUMO E MERCI			
B.06 A	PRESTAZIONI ISTITUZIONALI			
	SPESE IMPEGNATE NELL'ESERCIZIO			
	Oneri gestione casa di riposo di Camogli	-1.744.975,78	-1.930.750,77	185.774,99
	Poste correttive e compensative di spese correnti per prestazioni istituzionali	700.000.000,00	700.000.000,00	0,00
	Spese per prestazioni	-106.398.012.981,00	-105.092.741.381,00	-1.305.271.600,00
	RETTIFICA DELLE SPESE IMPEGNATE NELL'ESERCIZIO CON I MOVIMENTI DEI RATEI, DEI RISCONTI E DELLE RIMANENZE			
	Spese per prestazioni istituzionali (Ratei passivi finali)	-458.000.000,00	-459.000.000,00	1.000.000,00
	Spese per prestazioni Istituzionali (Ratei passivi iniziali)	459.000.000,00	336.039.000,00	122.961.000,00
	TOTALE COSTI PER ACQUISTO MATERIE PRIME, SUSSIDIARIE, CONSUMO E MERCI	-105.698.757.956,78	-104.517.633.131,77	-1.181.124.825,01
B.10	AMMORTAMENTI E SVALUTAZIONI			
B.10 D	SVALUTAZIONE DEI CREDITI COMPRESI NELL'ATTIVO CIRCOLANTE			
	ASSEGNAZIONI A FONDI E ACCANTONAMENTI VARI			
	Svalutazione crediti contributivi	-2.851.795.772,49	-3.041.347.575,82	189.551.803,33
	TOTALE AMMORTAMENTI E SVALUTAZIONI	-2.851.795.772,49	-3.041.347.575,82	189.551.803,33
B.13	ACCANTONAMENTI AI FONDI PER ONERI			
	QUOTE DI ACCANTONAMENTO DELL'ESERCIZIO			
	Assegnazioni e prelievi da riserve tecniche e fondi per la copertura di oneri futuri	5.278,22	25.592,35	-20.314,13
	TOTALE ACCANTONAMENTI AI FONDI PER ONERI	5.278,22	25.592,35	-20.314,13
B.14	ONERI DIVERSI DI GESTIONE			

SPESE IMPEGNATE NELL'ESERCIZIO				
Concorso del F.P.L.D. alla gestione minatori Art. 8 Legge 5/1960	-9.932.191,90	-10.229.612,70	297.420,80	
Oneri per il trasferimento allo Stato delle economie derivanti dalla riduzione degli stanziamenti relativi a spese di amministrazione	-252.048.305,17	-255.479.268,01	3.430.962,84	
Spese di amministrazione	-1.122.758.805,51	-1.182.285.504,70	59.526.699,19	
Spese non classificabili in altre voci	-21.373.000,00	-22.226.600,00	853.600,00	
Trasferimenti passivi	-655.095.674,36	-626.208.120,36	-28.887.554,00	
Trasferimento dalle gestioni previdenziali delle riduzioni dei trattamenti pensionistici di importo elevato per accantonamento - art. 1, commi da 261 a 263 della Legge 30 dicembre 2018, n. 145	-32.039.000,00	-30.699.470,00	-1.339.530,00	
Valori di copertura di periodi assicurativi	-368.905.500,00	-343.470.500,00	-25.435.000,00	
TOTALE ONERI DIVERSI DI GESTIONE	-2.462.152.476,94	-2.470.599.075,77	8.446.598,83	
TOTALE COSTO DELLA PRODUZIONE	-111.012.700.927,99	-110.029.554.191,01	-983.146.736,98	
DIFFERENZA TRA VALORI E COSTI DELLA PRODUZIONE (A) + (-B)	9.467.134.881,01	12.254.080.160,59	-2.796.945.279,58	
PROVENTI E ONERI FINANZIARI				
C.16 ALTRI PROVENTI FINANZIARI				
ENTRATE ACCERTATE NELL'ESERCIZIO				
Redditi e proventi patrimoniali	582.632,15	588.915,15	-6.283,00	
TOTALE ALTRI PROVENTI FINANZIARI	582.632,15	588.915,15	-6.283,00	
C.17 INTERESSI PASSIVI ED ALTRI ONERI FINANZIARI				
SPESE IMPEGNATE NELL'ESERCIZIO				
Oneri finanziari	-1.454.563,45	-1.454.563,45	0,00	
TOTALE INTERESSI PASSIVI ED ALTRI ONERI FINANZIARI	-1.454.563,45	-1.454.563,45	0,00	
TOTALE PROVENTI E ONERI FINANZIARI	-871.931,30	-865.648,30	-6.283,00	
PROVENTI E ONERI STRAORDINARI				
E.20 PROVENTI STRAORDINARI				
PROVENTI STRAORDINARI DELL'ESERCIZIO				
Eccedenza del Fondo ammortamento immobili	554,43	387.590,56	-387.036,13	
Plusvalore immobili	118.776,32	0,00	118.776,32	
TOTALE PROVENTI STRAORDINARI	119.330,75	387.590,56	-268.259,81	
E.21 ONERI STRAORDINARI				
ONERI STRAORDINARI DELL'ESERCIZIO				
Perdita su valori immobiliari e mobiliari	0,00	-253.195,27	253.195,27	
TOTALE ONERI STRAORDINARI	0,00	-253.195,27	253.195,27	
TOTALE PROVENTI E ONERI STRAORDINARI	119.330,75	134.395,29	-15.064,54	
RISULTATO PRIMA DELLE IMPOSTE (A) + (-B) + (-C) + (-D) + (E)	9.466.382.280,46	12.263.348.907,58	-2.796.966.627,12	
IMPOSTE DELL'ESERCIZIO				
F.01 IMPOSTE DELL'ESERCIZIO				
SPESE IMPEGNATE NELL'ESERCIZIO				
Imposte su operazioni commerciali ed altri oneri tributari	-38.509.769,14	-39.383.998,83	874.229,69	
TOTALE IMPOSTE DELL'ESERCIZIO	-38.509.769,14	-39.383.998,83	874.229,69	
TOTALE IMPOSTE DELL'ESERCIZIO	-38.509.769,14	-39.383.998,83	874.229,69	
RISULTATO D'ESERCIZIO				
G.01 ASSEGNAZIONI E PRELIEVI DA RISERVE LEGALI E ALTRE RISERVE				
ASSEGNAZIONI E PRELIEVI DA RISERVE LEGALI E ALTRE RISERVE				
Assegnazione alle riserve legali	-3.017.556.557,74	-2.785.487.900,67	-232.068.657,07	
TOTALE ASSEGNAZIONI E PRELIEVI DA RISERVE LEGALI E ALTRE RISERVE	-3.017.556.557,74	-2.785.467.900,67	-232.088.657,07	
AVANZO ECONOMICO / DISAVANZO ECONOMICO	6.410.315.953,58	9.438.497.008,08	-3.028.181.054,5	

Allegato A4/1

CREDITI CONTRIBUTIVI

DESCRIZIONE	CONSISTENZA AL 31/12/2021	CONSISTENZA AL 31/12/2020	VARIAZIONI
CONTRIBUTI PER GLI OPERAI AGRICOLI DIPENDENTI E PER I MEZZADRI E COLONI REINSERITI NELLA AGO	4.370.923.085,60	4.302.700.087,83	68.222.997,77
CONTRIBUTI PER I LAVORATORI DIPENDENTI DA AZIENDE TENUTE ALLA PRESENTAZIONE DELLE DENUNCE RENDICONTO	59.570.184.728,91	56.272.735.642,91	3.297.449.086,00
CONTRIBUTI PER I LAVORATORI DOMESTICI	61.933.637,55	59.140.695,82	2.792.941,73
VALORI CAPITALI E INTERESSI PER LA COPERTURA DEGLI ONERI A CARICO DELLE GESTIONI PENSIONISTICHE, DERIVANTI DALL'APPLICAZIONE DELLE LEGGI N. 336/1970 E N. 824/1971 (QUOTA DELL'ESERCIZIO)	7.486.744,79	7.486.744,79	0,00
TOTALE	64.010.528.196,85	60.642.063.171,35	3.368.465.025,50

Allegato A4/2

CREDITI DIVERSI

DESCRIZIONE	CONSISTENZA AL 31/12/2021	CONSISTENZA AL 31/12/2020	VARIAZIONI
RECUPERO DI PRESTAZIONI PENSIONISTICHE	1.104.763.012,99	1.104.763.012,99	0,00
SANZIONI CIVILI, AMMINISTRATIVE, MULTE E AMMENDE	231.673.673,28	231.745.093,28	-71.420,00
TOTALE	1.336.436.686,27	1.336.508.106,27	-71.420,00

Allegato A4/3

CREDITI VERSO ALTRI ENTI

DESCRIZIONE	Consistenza al 31/12/2021	Consistenza al 31/12/2020	Variazioni
CONTRIBUTI DELLE REGIONI PER LA COPERTURA ASSICURATIVA DEGLI APPRENDISTI ARTIGIANI OCCUPATI NEI TERRITORI DELLE REGIONI STATUTO ORDINARIO - ART. 16, LEGGE N. 845/1978	565.771.726,05	565.771.726,05	0,00
VALORI TRASFERITI DA ALTRI ENTI DI PREVIDENZA PER LA COPERTURA DI PERIODI ASSICURATIVI	166.547.680,39	166.547.680,39	0,00
TOTALE	732.319.406,44	732.319.406,44	0,00

Il Segretario

Allegato A4/4

RATEI ATTIVI

Descrizione	Consistenza al 31/12/2021	Consistenza al 31/12/2020	Variazioni
Contributi per periodi fino al 31 dicembre relativi a denunce non pervenute entro l'esercizio	14.799.070.000,00	14.540.448.000,00	258.622.000,00
TOTALE	14.799.070.000,00	14.540.448.000,00	258.622.000,00

Allegato A4/5

RISERVE LEGALI

DESCRIZIONE	CONSISTENZA AL 31 DICEMBRE 2021	CONSISTENZA AL 31 DICEMBRE 2020	VARIAZIONI
Fondo di riserva relativo al FPLD	72.449.923.917,38	69.432.367.359,64	3.017.556.557,74
TOTALE ALLEGATO	72.449.923.917,38	69.432.367.359,64	3.017.556.557,74

Allegato A4/5

DEBITI VERSO LO STATO E ALTRI SOGGETTI PUBBLICI

DESCRIZIONE	Consistenza al 31/12/2021	Consistenza al 31/12/2020	Variazioni
CONTRIBUZIONE A FAVORE DEGLI ENTI DI PATRONATO E DI ASSISTENZA SOCIALE	200.567.842,00	185.059.563,00	15.508.279,00
SOMME GIÀ DESTINATE ALL'ASSISTENZA SANITARIA DA TRASFERIRE ALLO STATO PER FINANZIAMENTO DEL FONDO SANITARIO NAZIONALE -ART.69, LETT.B), L.833/1978	3.203.024,94	3.203.024,94	0,00
TRASFERIMENTI PER FINANZIAMENTO DELLA COMMISSIONE DI VIGILANZA SUI FONDI PENSIONE AI SENSI DELL'ART. 59, C. 39, LEGGE N. 449/1997	0,00	0,00	0,00
TRASFERIMENTO ALLO STATO DI SOMME GIÀ DESTINATE A ONPI - ART. 12, COMMA 3 E 4, LEGGE N. 55/1958 ART. 1 DUODECIES, LEGGEN. 641/1978	18.141.814,60	278.984.249,60	-260.842.435,00
VALORI PER LA COPERTURA DEI PERIODI ASSICURATIVI TRASFERITI AD ALTRI ENTI DI PREVIDENZA	0,00	0,00	0,00
TOTALE	221.912.681,54	467.246.837,54	-245.334.156,00

Allegato B4/1

CONTRIBUTI A CARICO DEI DATORI DI LAVORO E DEGLI ISCRITTI

Descrizione	Preventivo		2021		Previsioni Assestate 2020	Variazioni
	Somme da Accertare	Rateo al 31.12.2020	Rateo al 31.12.2021	Dato Economico		
CONTRIBUTI ORDINARI	103.785.588.000,00	14.499.578.000,00	14.744.039.000,00	104.030.049.000,00	96.143.215.000,00	7.886.834.000,00
CONTRIBUTO DI SOLIDARIETA' SU SOMME DESTINATE A FINALITA' DIRSE DALLA PREVIDENZA COMPLEMENTARE (ART. 9-BIS, D.L. 103/91, CONV. CON L. 166/91)	184.473.000,00	17.008.000,00	27.369.000,00	194.834.000,00	187.439.000,00	7.395.000,00
CONTRIBUTO DI SOLIDARIETA' SU SOMME DESTINATE ALLA PREVIDENZA COMPLEMENTARE (ART. 9-BIS, D.L. 103/91, CONV. CON L. 166/91)	204.251.000,00	23.862.000,00	27.662.000,00	208.051.000,00	200.235.000,00	7.816.000,00
TOTALE	104.174.312.000,00	14.540.448.000,00	14.799.070.000,00	104.432.934.000,00	96.530.889.000,00	7.902.045.000,00

Allegato B4/2

QUOTE DI PARTECIPAZIONE DEGLI ISCRITTI

Descrizione	Preventivo 2021	Previsioni Assestate 2020	Variazioni
CONTRIBUTI PER LA PROSECUZIONE VOLONTARIA	145.103.000,00	179.490.000,00	-34.387.000,00
PROVENTI PER DIVIETO DI CUMULO TRA PENSIONI E REDDITI DA LAVORO	103.948.000,00	102.133.000,00	1.815.000,00
RIDUZIONE DEI TRATTAMENTI PREVIDENZIALI AI SENSI DELL'ART. 1 COMMA 261 DELLA LEGGE 145/2018	32.039.000,00	30.699.470,00	1.339.530,00
RISERVE, VALORI CAPITALI E DI RISCATTO A FINI PENSIONISTICI	210.000.000,00	210.000.000,00	0,00
TOTALE	491.090.000,00	522.322.470,00	-31.232.470,00

Il Segretario

Allegato B4/3

POSTE CORRETTIVE E COMPENSATIVE DELLE ENTRATE CORRENTI

DESCRIZIONE	Preventivo 2021	Previsioni Assestate 2020	Variazioni
RIMBORSO DI CONTRIBUTI	18.000.000,00	20.000.000,00	-2.000.000,00
RIMBORSO DI PROVENTI DERIVANTI DAL DIVIETO DI CUMULO TRA PENSIONE E RETRIBUZIONE	10.000,00	10.000,00	0,00
RIMBORSO DI RISERVE E DI VALORI CAPITALI	1.000.000,00	1.000.000,00	0,00
TOTALE	19.010.000,00	21.010.000,00	-2.000.000,00

Allegato B4/4

ENTRATE NON CLASSIFICABILI IN ALTRE VOCI

DESCRIZIONE	Preventivo 2021	Previsioni Assestate 2020	VARIAZIONI
ENTRATE DIVERSE	15.032.000,00	13.054.000,00	1.978.000,00
INTERESSI PER LA RISCOSSIONE DILAZIONATA O DIFFERITA DEI CONTRIBUTI	40.000.000,00	40.000.000,00	0,00
SANZIONI CIVILI, AMMINISTRATIVE, MULTE E AMMENDE	158.794.196,00	159.151.298,00	- 357.102,00
VALORI CAPITALI E SOMME CONNESSE RELATIVI A ONERI PER ASSEGNI DI INVALIDITÀ E PENSIONI DI INABILITÀ A SEGUITO DELL'AZIONE DI SURROGAZIONE AI SENSI DELL'ART. 14, LEGGE N. 222/1984	7.000.000,00	7.000.000,00	0,00
TOTALE	220.828.196,00	219.205.298,00	1.620.898,00

TRASFERIMENTI DALLA G.I.A.S. E DA ALTRE GESTIONI DELL'INPS

Descrizione	Preventivo 2021	Previsioni Assestate 2020	Variazioni
Trasferimenti dalla Gestione degli interventi assistenziali e di sostegno alle gestioni previdenziali per:			
GIAS - copertura delle maggiori anzianità assicurative	0,00	0,00	0,00
GIAS - copertura figurativa dei periodi indennizzati (B4/5a)	3.919.203.000,00	9.853.624.432,00	-5.934.421.432,00
GIAS - altre coperture assicurative fiscalizzate (B4/5b)	642.079.423,00	642.076.423,00	3.000,00
GIAS - copertura mancato gettito contributivo	4.186.033.340,00	4.138.269.211,00	47.764.129,00
GIAS - Copertura oneri diversi (B4/5c)	65.486.000,00	65.486.000,00	0,00
	8.812.801.763,00	14.699.456.066,00	-5.886.654.303,00
Trasferimento dalla Gestione prestazioni temporanee (B4/5d)	5.731.090.000,00	8.770.702.000,00	-3.039.612.000,00
Trasferimento da fondi speciali di previdenza L. 41/86 (B4/5e)	10.313.158,00	10.018.100,00	295.058,00
Valori di copertura di periodi assicurativi	798.790.692,00	1.560.051.417,60	-761.260.725,60
	6.540.193.850,00	10.340.771.517,60	-3.800.577.667,60
TOTALE	15.352.995.613,00	25.040.227.583,60	-9.687.231.970,60

Il Segretario

Allegato B4/5a

**TRASFERIMENTI DALLA G.I.A.S. E DA ALTRE GESTIONI DELL'INPS - COPERTURA FIGURATIVA DEI
PERIODI INDENNIZZATI DI TRATTAMENTO SPECIALE DI DISOCCUPAZIONE, DI TRATTAMENTO
D'INTEGRAZIONE SALARIALE STRAORDINARIA E PER LE PRESTAZIONI ECONOMICHE PER LA
TUBERCOLOSI**

Descrizione	Preventivo 2021	Previsioni Assestate 2020	Variazioni
Copertura figurativa dei trattamenti di integrazione salariale straordinaria per il personale dei partiti e movimenti politici (art. 16, d.l. 149/2013, conv. con l. 13/2014)	628.000,00	622.000,00	8.000,00
Copertura figurativa della retribuzione corrisposta per l'assistenza a soggetti con handicap in situazione di gravità di cui all'art. 4-bis, l. 53/2000 (art. 80, co. 2, l. 388/2000)	183.091.000,00	155.325.000,00	7.766.000,00
Copertura figurativa delle indennità giornaliere o post-sanatoriali	37.683.000,00	36.715.000,00	-1.032.000,00
Copertura figurativa dell'indennità corrisposta ai donatori di midollo osseo (art. 5, l. 52/2001)	84.000,00	63.000,00	1.000,00
Copertura figurativa di periodi di trattamento di integrazione salariale straordinaria indennizzati ai lavoratori dei porti (art. 8, d.m. 30012/2001, emanato ai sensi dell'art. 2, l. 248/2001)	7.667.000,00	8.071.000,00	-404.000,00
Copertura figurativa per il prolungamento del congedo parentale per figli minori con handicap in situazione di gravità ai sensi dell'art.33 del D.Lgs 151/2001 come modificato dall'art.6 del D. Lgs 80/2015	2.000.000,00	2.000.000,00	0,00
Copertura figurativa per prestazioni a sostegno della maternità e della paternità di cui agli artt. 3 e 11, l. 53/2000 e 4, co. 24, lett. a), l. 92/2012	135.353.000,00	128.908.000,00	6.445.000,00
Covid 19 - CIGO (art. 1, DL 104/2020)	162.300.000,00	0,00	162.300.000,00
Covid 19 - CIGS trasporto aereo (art. 20, c. 2, DL 104/2020)	3.400.000,00	0,00	3.400.000,00
Covid 19 - Contribuzione correlata assegno ordinario FdS BOLZANO (BOR)	0,00	43.312.815,00	-43.312.815,00
Covid 19 - Contribuzione correlata assegno ordinario FdS SOLIMARE (SMR)	0,00	3.672.710,00	-3.672.710,00
Covid 19 - Contribuzione correlata assegno ordinario FdS Trasporto pubblico (FHR)	0,00	53.720.919,00	-53.720.919,00
Covid 19 - Contribuzione correlata assegno ordinario FdS TRENTO (TNR)	0,00	13.214.797,00	-13.214.797,00
Covid 19 - FdS Contribuzione correlata assegno ordinario FIS	347.800.000,00	3.027.463.191,00	-2.679.663.191,00
Covid 19 - FPLD Congedo parentale lav. Autonomi (art. 23, c.3, DL 18/2020, art. 72 DL 34/2020)	0,00	14.900.000,00	-14.900.000,00
Covid 19 - FPLD Congedo parentale lav. con figli maggiori di 12 anni di età con handicap (art. 23, c. 5, DL 18/2020, art. 72 DL 34/2020)	0,00	34.100.000,00	-34.100.000,00
Covid 19 - FPLD Congedo parentale lav. dipendenti settore privato (art. 23, c. 1, DL 18/2020, art. 72, c. 1, DL 34/2020)	0,00	395.100.000,00	-395.100.000,00
Covid 19 - FPLD Congedo parentale lavoratori iscritti Gestione separata (art. 23, c. 3, DL 18/2020, art. 72DL 34/2020)	0,00	7.700.000,00	-7.700.000,00
Covid 19 - FPLD Copertura figurativa CIG in deroga lavoratori sportivi (art. 98, c. 7, DL 34/2020)	0,00	8.100.000,00	-8.100.000,00
Covid 19 - FPLD copertura figurativa periodi di CIGO (art. 13 DL 9/2020, art. 19 DL 18/2020, art. 68 DL 34/2020)	0,00	663.200.000,00	-663.200.000,00
Covid 19 - FPLD Copertura figurativa periodi di sorveglianza attiva lavoratori dipendenti (art. 26 DL 18/2020, art. 74DL34/2020)	0,00	94.000.000,00	-94.000.000,00
Covid 19 - FPLD copertura figurativa prolungamento Permessi retribuiti ex art. 33 L. 104/1992 (art. 24 DL 18/2020, art. 73 DL 34/2020)	0,00	296.600.000,00	-296.600.000,00
Covid 19 - FPLD Copertura figurativa proroga NASPI (art. 92, DL 34/2020)	0,00	213.500.000,00	-213.500.000,00
Covid 19 - FPLD Copertura figurativa periodi di CIGO per interruzione fruizione CIGS (art. 14 DL 9/2020, art. 20DL 18/2020, art. 6 9 DI 34/2020)	0,00	334.600.000,00	-334.600.000,00
Covid 19 - FPLD Copertura figurativa CIG in deroga (artt. 15 e 17 DL 9/2020, art. 22 DL 18/2020, art. 70DL 34/2020)	281.400.000,00	1.494.900.000,00	-1.213.500.000,00
FPLD - CIGS Contratto di espansione (art.26-quater, c. 7, DL 34/2019)	0,00	21.800.000,00	-21.800.000,00
FPLD-Congedo donne vittime di violenza (art.24 Dlgs 80/2015)	198.000,00	204.000,00	-6.000,00
FPLD - Onere copertura figurativa della retribuzione corrisposto per il congedo obbligatorio e facoltativo del padre lavoratore, art. 4, c. 24 lettera a), legge n.92/2012	0,00	24.500.000,00	-24.500.000,00

FPLD - Onere copertura figurativa per periodi di NASpl -artt. 1-14, D. Lgs 22/2015- ai lavoratori dipendenti non agricoli	2.257.851.000,00	2.161.955.000,00	95.896.000,00
FPLD - Onere per la copertura figurativa dei periodi di CIGS per i dipendenti dell'ILVA (art. 1-bis, D. Lgs 243/2016, art.1, c. 1167, L. 205/2017)	0,00	7.980.000,00	-7.980.000,00
FPLD - Onere per la copertura figurativa dei trattamenti corrisposti per l'assistenza ai disabili di cui all'art. 33, c. 1, 2 e 3, legge n. 104/1992 e art. 20, legge N.53/2000	224.785.000,00	222.559.000,00	2.226.000,00
FPLD - Onere per la copertura figurativa delle prestazioni a sostegno della maternità e paternità, artt. 3 e 11, legge 24, D. Lgs n.80/2015	8.089.000,00	7.704.000,00	385.000,00
FPLD - Onere per la copertura figurativa di periodi di CIGS a regime indennizzati - art.3, legge n.164/1975	286.874.000,00	285.008.000,00	1.866.000,00
FPLD - Onere per la copertura figurativa di periodi di CIGS in deroga (100% Stato) indennizzati - art.3, legge n.164/1975	0,00	945.000,00	-945.000,00
FPLD - Onere per la copertura figurativa di periodi di CIGS per cessazione aziendale (art. 44, D.L. 108/2018)	0,00	17.226.000,00	-17.226.000,00
FPLD - Onere per la copertura figurativa periodi di mobilità per aziende in aree di crisi industriale complessa art. 44,c.11-bis, D. Lgs 148/2015; art. 1, cc. 140-142, Legge n°205/2017	0,00	5.200.000,00	-5.200.000,00
FPLD - Onere per la copertura figurativa di CIGS ai lav. Dipendenti da imprese con programma di crisi aziendale (art.1,c.133, L. 205/2017)	0,00	31.670.000,00	-31.670.000,00
NASPI dipendenti da aziende sequestrate e confiscate (art.2, D. lgs 18 maggio 2018, n. 72)	0,00	1.265.000,00	-1.265.000,00
Onere per la copertura figurativa dell'indennità relativa alle misure di sostegno al reddito per i lavoratori dei CALL-CENTER - art. 44, c. 7, D. Lgs 148/2015 e art.1, c.240 lett. d), legge 232/2016	0,00	12.500.000,00	-12.500.000,00
Onere per la copertura figurativa del trattamento di integrazione salariale straordinaria, corrisposta ai lavoratori delle imprese che operano in aree di crisi industriale complessa ai sensi dell'art.44, c. 11-bis, D. Lgs 148/2015	0,00	21.300.000,00	-21.300.000,00
TOTALE	3.919.203.000,00	9.853.624.432,00	-5.934.421.432,00


Il Segretario

Allegato B4/5b

**TRASFERIMENTI DALLA G.I.A.S. E DA ALTRE GESTIONI DELL'INPS - ALTRE COPERTURE ASSICURATIVE
FISCALIZZATE E COPERTURE MINORI ENTRATE**

Descrizione	Preventivo 2021	Previsioni Assestate 2020	Variazioni
COPERTURA DELLE MINORI ENTRATE DERIVANTI DALLA RIDUZIONE DELL'IMPONIBILE CONTRIBUTIVO	395.720.423,00	395.720.423,00	0,00
COPERTURA DEL MANCATO GETTITO CONTRIBUTIVO DERIVANTE DALL'ABROGAZIONE OPERATA DALL'ART. 1, CO. 39, L. 220/2010 DELL'INCREMENTO DELLO 0,09% DELL'ALiquota CONTRIBUTIVA DI CUI ALL'ART. 1, CO. 10, L. 247/2007	246.359.000,00	246.356.000,00	3.000,00
TOTALE	642.079.423,00	642.076.423,00	3.000,00

Allegato B4/5c

TRASFERIMENTI DALLA G.I.A.S. E DA ALTRE GESTIONI DELL'INPS - COPERTURA ONERI DIVERSI

Descrizione	Preventivo 2021	Previsioni Assestate 2020	Variazioni
COPERTURA DEGLI ONERI DERIVANTI DALL'APPLICAZIONE ALLE PENSIONI CON ANZIANITÀ CONTRIBUTIVA PARI O SUPERIORE A 40 ANNI, DELLE DISPOSIZIONI IN MATERIA DI CUMULO CON REDDITI DA LAVORO:			
- AI SENSI DELL'ART. 72, L. 388/2000	41.196.000,00	41.196.000,00	0,00
- AI SENSI DELL'ART. 77, L. 448/98	24.290.000,00	24.290.000,00	0,00
TOTALE	65.486.000,00	65.486.000,00	0,00

Allegato B4/5d

TRASFERIMENTI DALLA GESTIONE PRESTAZIONI TEMPORANEE AI LAVORATORI DIPENDENTI DEI CONTRIBUTI FIGURATIVI

Descrizione	Preventivo 2021	Previsioni Assestate 2020	Variazioni
COPERTURA FIGURATIVA DI PERIODI INDENNIZZATI DI TRATTAMENTO ORDINARIO DI DISOCCUPAZIONE E TRATTAMENTO ORDINARIO DI INTEGRAZIONE SALARIALE:			
- DISOCCUPAZIONE AI LAVORATORI AGRICOLI (ART. 4, L. 218/52)	480.722.000,00	488.575.000,00	-7.853.000,00
- DISOCCUPAZIONE AI LAVORATORI NON AGRICOLI - PERIODI DI NASPI (ART. 12, D. LGS. 22/2015)	3.896.089.000,00	3.730.614.000,00	165.475.000,00
- INTEGRAZIONE SALARIALE AI LAVORATORI DELLE AZIENDE LAPIDEE - SETTORE ARTIGIANATO (ART. 5, L. 427/75)	4.923.000,00	16.301.000,00	-11.378.000,00
- INTEGRAZIONE SALARIALE AI LAVORATORI DELLE AZIENDE LAPIDEE - SETTORE INDUSTRIA (ART. 5, L. 427/75)	17.474.000,00	57.904.000,00	-40.430.000,00
- INTEGRAZIONE SALARIALE AI LAVORATORI DELL'EDILIZIA (ART. 5, L. 427/75)	374.710.000,00	1.666.356.000,00	-1.291.646.000,00
- INTEGRAZIONE SALARIALE ORDINARIA AI LAVORATORI DELL'INDUSTRIA (ART. 3, L. 164/75)	957.172.000,00	2.810.952.000,00	-1.853.780.000,00
TOTALE	5.731.090.000,00	8.770.702.000,00	-3.039.612.000,00

Allegato B4/5e

TRASFERIMENTI DA ALTRE GESTIONI DELL'INPS - CONTRIBUTO DI SOLIDARIETÀ - ART. 25, LEGGE 41/1986

Descrizione	Preventivo 2021	Previsioni Assestate 2020	Variazioni
CONTRIBUTI TRASFERITI DA:			
- EX IPOST	9.510.800,00	8.982.850,00	527.950,00
- FONDO VOLO	802.358,00	1.035.250,00	-232.892,00
TOTALE	10.313.158,00	10.018.100,00	295.058,00

Il Segretario

SPESE PER PRESTAZIONI ISTITUZIONALI

Descrizione	Preventivo		2021		Previsioni Assestate 2020	Variazioni
	Somme da Impegnare	Rateo al 31.12.2020	Rateo al 31.12.2021	Dato Economico		
RATE DI PENSIONE A CARICO DEL FONDO	106.393.011.981,00	459.000.000,00	458.000.000,00	106.392.011.981,00	105.210.701.381,00	1.181.310.600,00
ASSEGNO PER L'ASSISTENZA PERSONALE AI PENSIONATI INABILI (ART. 5 L. 222/84)	5.000.000,00	0,00	0,00	5.000.000,00	5.000.000,00	0,00
PRESTAZIONI DEGLI EX FONDI SPECIALI INA	1.000,00	0,00	0,00	1.000,00	1.000,00	0,00
TOTALE A CARICO DELLA GESTIONE (A)	106.398.012.981,00	459.000.000,00	458.000.000,00	106.397.012.981,00	106.216.702.381,00	1.181.310.600,00

- QUOTE A CARICO DELLA PT:

ANF AI PENSIONATI	429.432.000,00	31.394.000,00	32.022.000,00	430.060.000,00	421.627.000,00	8.433.000,00
-------------------	----------------	---------------	---------------	----------------	----------------	--------------

- QUOTE A CARICO DELLA GIAS:

20) PENSIONAMENTO ANTICIPATO EX ART 15 D.L. N. 4/2019	295.045.000,00	0,00	0,00	295.045.000,00	256.880.700,00	38.164.300,00
ASSEGNI TEMPORANEI AI RIMPATRIATI DALLA LIBIA	239.300,00	0,00	0,00	239.300,00	260.700,00	-21.400,00
BENEFICI PER LAVORATORI SORDOMUTI ED INVALIDI CIVILI CON INVALIDITÀ SUPERIORE AL 74% - ART. 80, L. 388/2000	2.932.500,00	0,00	0,00	2.932.500,00	2.432.600,00	499.900,00
BENEFICI VITTIME TERRORISMO - L. 266/2005	4.366.400,00	0,00	0,00	4.366.400,00	4.063.600,00	302.800,00
CONVENZIONE AUSTRALIA	2.033.100,00	0,00	0,00	2.033.100,00	2.121.600,00	-88.500,00
CONVENZIONE SAN MARINO	232.406,00	0,00	0,00	232.406,00	232.406,00	0,00
CONVENZIONE VENEZUELA	14.113.200,00	0,00	0,00	14.113.200,00	24.486.000,00	-10.372.800,00
IMPORTO AGGIUNTIVO - ART.70, C.7, L. 388/2000	26.355.700,00	0,00	0,00	26.355.700,00	26.740.300,00	-384.600,00
INTEGR. TRATT. MIN. - ART. 1, L. 222/84	200.521.500,00	0,00	0,00	200.521.500,00	227.291.000,00	-26.769.500,00
MAGGIORAZIONE SOC. TRATT. MINIMI RESIDENTI ALL'ESTERO - ART.38, CO. 9, L. 289/2002	213.000,00	0,00	0,00	213.000,00	270.200,00	-57.200,00
MAGG. PENSIONE EX COMBATTENTI, ART.6, L.140/85 E L.544/88	64.203.900,00	0,00	0,00	64.203.900,00	74.373.000,00	-10.169.100,00
MAGG. PEREQUAZ. PENS.<=1MIL.(0,7%) - ART. 11, CO. 5, L. 537/93	52.816.000,00	0,00	0,00	52.816.000,00	56.066.100,00	-3.250.100,00
MAGG. SOCIALE TRATT. MINIMO - ART. 38, LETT. A), L. 448/2001	141.062.400,00	0,00	0,00	141.062.400,00	155.087.500,00	-14.025.100,00
MAGG. SOCIALI - ART. 1, L. 140/1985 E SUCC. PROROGHE	191.706.900,00	0,00	0,00	191.706.900,00	205.380.700,00	-13.673.800,00
MANCATO ADEGUAMENTO ALLA SPERANZA DI VITA - ART. 1 C. 147 L. 205/2017	0,00	0,00	0,00	0,00	0,00	0,00
MIGLIORAMENTI DELLE PENSIONI SUPERIORI AL TRATTAMENTO MINIMO - ART. 3, L. 544/88	335.567.870,00	0,00	0,00	335.567.870,00	335.567.870,00	0,00
MODIFICA PEREQUAZIONE AUTOMATICA - ART. 69, CO. 1, L. 388/2000	58.642.255,00	0,00	0,00	58.642.255,00	58.642.255,00	0,00

ONERE DERIVANTE DALL'ABOLIZIONE DELLA PENALIZZAZIONE PER L'ACCESSO ALLA PENSIONE ANTICIPATA CON ETÀ INFERIORE A 62 ANNI- AI SENSI DELL'ART.1, COMMA 299, DELLA LEGGE N. 206/2015 -COMMA 113 L. 190/2014 - COMMA 194 L. 232/2016	132.571.000,00	0,00	0,00	132.571.000,00	80.083.500,00	52.487.500,00
ONERE PER CUMULO PERIODI ASSICURATIVI A FINI PENSIONISTICI - ART. 1, CO. 239 E SS., L. 228/2012	222.056.000,00	0,00	0,00	222.056.000,00	167.246.136,00	54.609.864,00
ONERE PER L'APPLICAZIONE IN MISURA INTERA DELLA PEREQUAZIONE - ART. 5, CO. 6, L. 127/2007	96.660.274,00	0,00	0,00	96.660.274,00	96.660.274,00	0,00
ONERE PER L'ESTENSIONE DEL REGIME DI CUI ALL'ART. 1, CO. 9, L. 243/2004 ("OPZIONE DONNA") - ART. 1, CO. 281, L. 208/2015	400.662.500,00	0,00	0,00	400.662.500,00	352.936.700,00	47.725.800,00
ONERE PER MODIFICA INTEGRAZIONE AL TRATTAMENTO MINIMO - ART. 1, L. 385/2000	5.996.600,00	0,00	0,00	5.996.600,00	6.426.000,00	-429.200,00
ONERI DERIVANTI DAL CUMULO TRA PENSIONE E RENDITA INAIL - ART. 73, L. 388/2000	105.531.700,00	0,00	0,00	105.531.700,00	102.199.000,00	3.332.700,00
ONERI PENSIONISTICI DERIVANTI DALL'ABROGAZIONE DELL'INCUMULABILITÀ FRA RISCATTO LAUREA E RISCATTO DEL CONGEDO PARENTALE AL DI FUORI DEL RAPPORTO DI LAVORO - ART. 1, COMMA 298 DELLA LEGGE 208/2015	2.500.000,00	0,00	0,00	2.500.000,00	2.300.000,00	200.000,00
ONERI PENSIONISTICI DERIVANTI DALLA STIPULAZIONE DI ACCORDI INTERNAZIONALI SULLA SICUREZZA SOCIALE SOTTOSCRITTI DALL'ITALIA CON IL CANADA (LEGGE 93/2015), IL GIAPPONE (LEGGE 97/2015) ED ISRAELE (LEGGE 98/2015)	13.216.000,00	0,00	0,00	13.216.000,00	12.301.000,00	917.000,00
PENSIONAMENTI ANTICIPATI PER ADDETTI A LAVORAZIONI CON IMPIEGO DI AMIANTO - ART. 13, CO. 6-8, L. 257/92	366.012.700,00	0,00	0,00	366.012.700,00	380.227.100,00	-14.214.400,00
PENSIONAMENTI ANTICIPATI PER ADDETTI A LAVORAZIONI PARTICOLARMENTE FATICOSE E PESANTI - D. LGS. 67/2011	85.509.700,00	0,00	0,00	85.509.700,00	81.404.200,00	4.105.500,00
PENSIONAMENTI ANTICIPATI PER I LAVORATORI DEL GRUPPO EFIM - ART. 4, L. 698/94	242.400,00	0,00	0,00	242.400,00	248.800,00	-4.400,00
PENSIONAMENTI ANTICIPATI PER I LAVORATORI DELLA PICCOLA PESCA MARITTIMA - ART. 43, CO. 3, L. 448/2001	1.032.914,00	0,00	0,00	1.032.914,00	1.032.914,00	0,00
PENSIONAMENTI ANTICIPATI PER I LAVORATORI DELL'EDITORIA - ART. 37, L. 416/1981 E SUCCESSIVE MODIFICAZIONI E INTEGRAZIONI	125.703.100,00	0,00	0,00	125.703.100,00	156.044.400,00	-30.341.300,00
PENSIONAMENTI ANTICIPATI PER I LAVORATORI DELLE MINIERE, CAVE E TORBIERE - ART. 78, CO. 23, L. 388/2000	252.700,00	0,00	0,00	252.700,00	282.400,00	-29.700,00

Il Segretario

PENSIONAMENTI ANTICIPATI PER I LAVORATORI DEL SETTORE SIDERURGICO - ART. 8, L. 451/94 E ART. 8, L. 808/96	8.969.900,00	0,00	0,00	6.969.900,00	7.129.100,00	-159.200,00
PENSIONAMENTI ANTICIPATI PER I LAVORATORI IMPIEGATI IN L.S.U DA ALMENO UN ANNO - ART.2 D.L. 21/05/1998	86.900,00	0,00	0,00	66.900,00	135.900,00	-49.000,00
PENSIONAMENTI ANTICIPATI PER LAVORATORI ESPOSTI AL RISCHIO CHIMICO - ART. 3, CO. 133, L. 350/2003	649.200,00	0,00	0,00	849.200,00	875.500,00	-26.300,00
PENSIONE QUOTA 100 - ART 14 D.L. N. 4/2019	2.243.063.800,00	0,00	0,00	2.243.063.800,00	2.013.138.200,00	229.925.600,00
PREPENSIONAMENTO LAVORATORI PRECOCI COMMI 199-205 L. 232/2016	310.765.800,00	0,00	0,00	310.785.800,00	336.158.800,00	-25.392.800,00
QUOTA DI INTEGRAZIONE AL MINIMO PER MODIFICA LIMITI REDDITO- ART. 11, CO. 36, L. 537/93	28.268.700,00	0,00	0,00	28.268.700,00	32.697.600,00	-4.428.900,00
QUOTA PARTE DELL'ASSEGNO PER IL NUCLEO FAMILIARE DI CUI ALL'ART.3, C. 3, LEGGE 550/1995 E SUCCESSIVE DISPOSIZIONI - PENSIONATI	215.528.481,00	0,00	0,00	215.528.481,00	205.668.815,00	9.859.666,00
QUOTA PARTE DELLE PRESTAZIONI PENSIONISTICHE - L. 59/1991	390.028.800,00	0,00	0,00	390.028.800,00	449.477.400,00	-59.448.600,00
QUOTA PARTE MENSILITA' DI PENSIONE EROGATA - ART. 37, CO. 3, LETT. C), L. 88/89	16.829.781.500,00	0,00	0,00	16.829.781.500,00	16.663.150.000,00	166.631.500,00
QUOTA PARTE PENSIONI INVALIDITA' ANTE L. 222/84	4.436.980.500,00	0,00	0,00	4.436.980.500,00	4.393.050.000,00	43.930.500,00
RICONOSCIMENTO PEREQUAZIONE ART. 1 D.L. 65/2015 (SENTENZA C.C. 70/2015)	218.288.500,00	0,00	0,00	218.288.500,00	226.818.000,00	-8.529.500,00
SALVAGUARDATI - ART. 1, CO. 194 E SS., L. 147/2013 (QUINTA SALVAGUARDIA)	617.900,00	0,00	0,00	617.900,00	2.487.300,00	-1.869.400,00
SALVAGUARDATI - ART. 1, CO. 231, L. 228/2012 (TERZA SALVAGUARDIA)	388.400,00	0,00	0,00	388.400,00	3.299.700,00	-2.911.300,00
SALVAGUARDATI - ART. 1, CO. 263-270, L. 208/2015 (SETTIMA SALVAGUARDIA)	29.626.100,00	0,00	0,00	29.626.100,00	49.807.600,00	-20.181.500,00
SALVAGUARDATI - ART. 1, COMMA 212-221 LEGGE 232/2016 (OTTAVA SALVAGUARDIA)	56.483.400,00	0,00	0,00	56.463.400,00	82.699.400,00	-26.216.000,00
SALVAGUARDATI - ART. 22, CO. 1, D.L. 95/2012, CONV. CON L. 135/2012 (SECONDA SALVAGUARDIA)	23.379.200,00	0,00	0,00	23.379.200,00	43.542.600,00	-20.163.400,00
SALVAGUARDATI - ART. 2, L. 147/2014 (SESTA SALVAGUARDIA)	15.757.400,00	0,00	0,00	15.757.400,00	38.875.400,00	-23.118.000,00
SALVAGUARDATI - ARTT. 11 E 11-BIS, D.L. 102/2013, CONV. CON L. 124/2013 (QUARTA SALVAGUARDIA)	60.300,00	0,00	0,00	60.300,00	856.300,00	-596.000,00
SOMMA AGGIUNTIVA - ART. 5, CO. 1-4, L. 127/2007	736.646.800,00	0,00	0,00	736.848.800,00	805.920.000,00	-69.273.200,00
TOTALIZZAZIONE PERIODI ASSICURATIVI - D. LGS. 42/2006	278.119.500,00	0,00	0,00	278.119.500,00	282.017.200,00	16.102.300,00
TOTALE A CARICO PT E GIAS (B)	29.199.124.300,00	31.394.000,00	32.022.000,00	29.199.752.300,00	28.908.618.670,00	291.233.730,00
SPESE PER PRESTAZIONI ISTITUZIONALI (A+B)	135.597.137.281,00	490.394.000,00	490.022.000,00	135.596.765.281,00	134.124.220.951,00	1.472.544.330,00

TRASFERIMENTI PASSIVI

DESCRIZIONE	Preventivo 2021	Previsioni Assestate 2020	Variazioni
CONTRIBUZIONE A FAVORE DEGLI ENTI DI PATRONATO E DI ASSISTENZA SOCIALE	200.567.815,00	185.059.552,00	15.508.263,00
SOMME GIÀ DESTINATE ALL'ASSISTENZA SANITARIA DA TRASFERIRE ALLO STATO PER FINANZIAMENTO DEL FONDO SANITARIO NAZIONALE -ART.69, LETT.B), L.833/1978	0,00	0,00	0,00
TRASFERIMENTI PER FINANZIAMENTO DELLA COMMISSIONE DI VIGILANZA SUI FONDI PENSIONE AI SENSI DELL'ART. 59, C. 39, LEGGE N. 449/1997	2.164.318,36	2.164.318,36	0,00
TRASFERIMENTO ALLO STATO DI SOMME GIÀ DESTINATE A ONPI - ART. 12, COMMA 3 E 4, LEGGE N. 55/1956 ART. 1 DUODECIES, LEGGEN. 641/1978	302.363.541,00	278.984.250,00	23.379.291,00
VALORI PER LA COPERTURA DEI PERIODI ASSICURATIVI TRASFERITI AD ALTRI ENTI DI PREVIDENZA	150.000.000,00	160.000.000,00	-10.000.000,00
TOTALE	655.095.674,36	626.208.120,36	28.887.554,00


 Il Segretario

03. GESTIONE PRESTAZIONI TEMPORANEE AI LAVORATORI DIPENDENTI


Il Segretario

BILANCIO PREVENTIVO 2021

03. GESTIONE PRESTAZIONI TEMPORANEE AI LAVORATORI DIPENDENTI

BILANCIO PREVENTIVO

Situazione patrimoniale al 31 dicembre 2021

Conto economico

ALLEGATI

Crediti contributivi (all.1)

Crediti per poste correttive e compensative di spese correnti (all.2)

Crediti per entrate non classificabili in altre voci (all.3)

Ratei attivi (all.4)

Debiti per le spese per prestazioni istituzionali (all.5)

Debiti per trasferimenti passivi allo stato e ad altri soggetti pubblici (all.6)

Contributi a carico dei datori di lavoro e degli iscritti (riepilogo)(all.7)

Contributi a carico dei datori di lavoro e degli iscritti (all 7/A)

Poste correttive e compensative delle entrate (all.8)

Entrate non classificabili in altre voci (all.9)

Trasferimenti dalla gestione degli interventi assistenziali alle gestioni previdenziali

Onere per la copertura del mancato gettito contributivo delle gestioni amministrate dall'INPS a seguito di esoneri e riduzioni di aliquote contributive (all.10)

Spese per prestazioni istituzionali (riepilogo)(all.11)

Spese per prestazioni istituzionali (all.11/A)

Poste correttive e compensative delle uscite (all. 12)

Trasferimenti ad altre gestioni INPS (all.13)

RELAZIONE DEL DIRETTORE GENERALE

Il bilancio di previsione dell'anno 2021 della Gestione Prestazioni Temporanee presenta un avanzo economico di esercizio di 949 mln.

Per effetto del risultato di esercizio, l'avanzo patrimoniale al 31 dicembre 2021 risulta di 197.508 mln comprensivo della consistenza delle riserve obbligatorie.

I dati previsionali per l'anno 2021 conseguono a valutazioni delle poste di bilancio effettuate sulla base della normativa aggiornata alla data del 30 settembre 2020 e del quadro macroeconomico delineato nella Nota di aggiornamento del Documento di economia e finanza (DEF), deliberata dal Consiglio dei Ministri il 5 ottobre 2020, nonché dei più aggiornati dati desunti dalla contabilità e dell'andamento dei flussi di cassa.

Si riportano in forma aggregata, nella sintesi economico patrimoniale che segue, i valori della Gestione riferiti al 2021, raffrontati con i corrispondenti dati del preventivo aggiornato 2020.

GESTIONE PRESTAZIONI TEMPORANEE A LAVORATORI DIPENDENTI
SINTESI DELLA SITUAZIONE ECONOMICA E PATRIMONIALE
(dati in milioni)

DENOMINAZIONE CONTO	Preventivo 2021	Previsioni Assestate 2020	Variazioni
AVANZO/DISAVANZO PATRIMONIALE NETTO ALL'INIZIO DELL'ESERCIZIO:			
Ripiano delle anticipazioni di bilancio			
Riserve Legali	277	277	0
Avanzo/Disavanzo	196.282	204.175	-7.893
Totale	196.559	204.452	-7.893
VALORE DELLA PRODUZIONE			
PROVENTI E CORRISPETTIVI PER LA PRODUZIONE DELLE PRESTAZIONI E/O SERVIZI			
Aliquote contributive a carico dei datori di lavoro e/o degli iscritti	23.049	21.895	1.154
Poste correttive e compensative di entrate correnti per proventi e corrispettivi derivanti dalla vendita di beni e/o prestazione di servizi	-181	-91	-90
TOTALE PROVENTI E CORRISPETTIVI PER LA PRODUZIONE DELLE PRESTAZIONI E/O SERVIZI	22.868	21.804	1.064
ALTRI RICAVI E PROVENTI			
Altre Entrate	43	43	0
Trasferimenti da altre gestioni dell'I.N.P.S.	38	38	0
Trasferimenti da GIAS	2.283	2.254	29
TOTALE ALTRI RICAVI E PROVENTI	2.364	2.335	29
TOTALE VALORE DELLA PRODUZIONE	25.232	24.139	1.093
COSTO DELLA PRODUZIONE			
PRESTAZIONI ISTITUZIONALI			
Poste correttive e compensative di spese correnti per prestazioni istituzionali	758	802	-44
Spese per prestazioni	-18.299	-22.888	4.589
TOTALE PRESTAZIONI ISTITUZIONALI	-17.541	-22.086	4.545
COSTI PER IL PERSONALE			
Oneri per il personale in quiescenza	-3	-4	1
TOTALE COSTI PER IL PERSONALE	-3	-4	1
AMMORTAMENTI E SVALUTAZIONI	-213	-368	155
ONERI DIVERSI DI GESTIONE			
Oneri per il trasferimento allo Stato delle economie derivanti dalla riduzione degli stanziamenti relativi a spese di amministrazione	-113	-113	0
Spese di amministrazione	-565	-577	12
Spese non classificabili in altre voci	-3	-3	0
Trasferimenti passivi	-95	-93	-2
Valori di copertura di periodi assicurativi	-5.731	-8.771	3.040
TOTALE ONERI DIVERSI DI GESTIONE	-6.507	-9.557	3.050
TOTALE COSTO DELLA PRODUZIONE	-24.264	-32.015	7.751
DIFFERENZA TRA VALORI E COSTI DELLA PRODUZIONE (A) + (-B)	969	-7.875	8.844
PROVENTI ED ONERI FINANZIARI			
Interessi passivi ed altri oneri finanziari	-1	-1	0
Altri redditi e proventi patrimoniali	2	3	-1
PROVENTI ED ONERI FINANZIARI	1	1	-1
RETTIFICHE DI VALORE DI ATTIVITA' FINANZIARIE	0	0	0
PROVENTI ED ONERI STRAORDINARI	0	0	0
RISULTATO D'ESERCIZIO PRIMA DELLE IMPOSTE	970	-7.873	8.841
IMPOSTE DELL'ESERCIZIO	-20	-20	0
RISULTATO D'ESERCIZIO	949	-7.893	8.842
AVANZO/DISAVANZO PATRIMONIALE NETTO AL TERMINE DELL'ESERCIZIO:			
Ripiano delle anticipazioni di bilancio			
Riserve Legali	277	277	0
Avanzo/Disavanzo	197.231	196.282	949
Totale	197.508	196.559	949

Eventuali discordanze nelle somme algebriche sono dovute agli arrotondamenti alle unità di migliaia o milioni

Valore della produzione

25.232 mln

Il gettito contributivo esposto negli allegati 7 e 7/a, è stimato in 23.049 mln, con un aumento di 1.154 mln rispetto all'anno precedente.

(milioni di euro)

	2021	2020	variazione
Trattamenti di famiglia	7.099	6.788	311
Trattamenti di integrazione salariale	2.942	2.664	278
Trattamenti di disoccupazione	142	140	2
Trattamenti di NASpl	5.752	5.503	249
Trattamenti economici di malattia e maternità	6.429	6.145	284
Trattamenti di fine rapporto	683	653	30
Fondo garanzia art. 16 c. 2 lett. a) D.lgs 252/05	2	2	0
TOTALE	23.049	21.895	1.154

Le poste correttive e compensative di entrate correnti, stimate a rettifica delle suindicate voci in 181 mln, si riferiscono alle somme portate in diminuzione dei contributi dovuti e ai rimborsi di contributi e sanzioni.

Le entrate non classificabili in altre voci, come riportato nell'allegato 9, si stima ammontino complessivamente a 43 mln.

I trasferimenti da altre gestioni dell'INPS, sono stimati in 38 mln.

I trasferimenti dalla Gestione degli interventi assistenziali e di sostegno alle gestioni previdenziali (GIAS), ovvero gli importi che lo Stato trasferisce ad integrazione di minori entrate per effetto di disposizioni legislative, sono stimati in 2.283 mln, come risulta nell'allegato n. 10

Costo della produzione

24.264 mln

Le spese per prestazioni si stimano complessivamente a 18.299 mln con un decremento di 4.589 mln rispetto all'anno precedente (allegati 11 e 11/A) ed attengono ad una diversificata gamma di prestazioni, a beneficio di lavoratori o ex lavoratori dipendenti.

(in milioni di euro)

	2021	2020	variazione
Trattamenti di famiglia	3.446	3.387	59
Trattamenti di integrazione salariale	1.908	6.859	-4.951
Trattamenti di disoccupazione	1.342	1.373	-31
Trattamenti di NASpl	6.756	6.446	310
Trattamenti economici di malattia e maternità	4.060	4.017	43
Trattamenti di fine rapporto e vari	787	806	-19
TOTALE	18.299	22.888	-4.589

I trattamenti di famiglia sono al netto delle quote GIAS per un importo di 1.705 mln.

Le poste correttive e compensative di spese correnti per prestazioni istituzionali, stimate in 758 mln (allegato 12), si riferiscono a recuperi di prestazioni da effettuare nel corso dell'anno.

L'accantonamento al fondo svalutazione crediti si stima in 213 mln.

L'importo dell'assegnazione al fondo svalutazione crediti contributivi è stato determinato applicando le percentuali di svalutazione stabilite con determinazione del Direttore Generale n. 301 del 27 ottobre 2020:

CREDITI CONTRIBUTIVI AZIENDE DM E DATORI DI LAVORO AGRICOLI

- Per i crediti fino al 2015 99%
- Per i crediti dell'anno 2016 73,90%
- Per i crediti dell'anno 2017 73,90%
- Per i crediti dell'anno 2018 61,20%
- Per i crediti dell'anno 2019 49,60%
- Per i crediti dell'anno 2020 36,50%
- Per i crediti dell'anno 2021 18,50%

CREDITI CONTRIBUTIVI AUTONOMI AGRICOLI

- Per i crediti fino all'anno 2015 99%
- Per i crediti dell'anno 2016 80%
- Per i crediti dell'anno 2017 70%
- Per i crediti dell'anno 2018 60%

- Per i crediti dell'anno 2019 50%
- Per i crediti dell'anno 2020 25%
- Per i crediti dell'anno 2021 10%

Gli oneri per il trasferimento allo Stato, valutati in 113 mln, rappresentano le economie da produrre a seguito della riduzione degli stanziamenti relativi alle spese di amministrazione della Gestione, determinati in attuazione delle norme di riduzione delle spese di funzionamento dell'Istituto.

Le spese di amministrazione, determinate in 565 mln, rappresentano la quota parte delle spese di amministrazione complessive dell'Istituto, da attribuire alla Gestione in base ai criteri previsti dall'art.57 del Regolamento per l'amministrazione e la contabilità dell'INPS.

I trasferimenti passivi sono previsti complessivamente a 95 mln e si riferiscono alle somme da trasferire agli istituti di patronato per 44 mln, somme da trasferire ai fondi di previdenza complementare per 40 mln e 11 mln da trasferire ad altri enti.

I valori di copertura dei periodi assicurativi, stimati pari a 5.731 mln, si riferiscono a trasferimenti al Fondo pensioni lavoratori dipendenti.

Gli oneri tributari, pari a 20 mln, si riferiscono agli oneri relativi all'imposta regionale sulle attività produttive e, in misura minore, alle ritenute erariali sui conti correnti postali.

Risultato di esercizio:

Si prevede che l'esercizio in esame chiuda con un avanzo economico di 949 mln, rispetto al disavanzo di 7.893 mln del preventivo aggiornato 2020.

IL DIRETTORE CENTRALE
BILANCI, CONTABILITA' E SERVIZI FISCALI



IL DIRETTORE CENTRALE



BILANCIO PREVENTIVO

SITUAZIONE PATRIMONIALE AL 31 DICEMBRE 2021

GESTIONE PRESTAZIONI TEMPORANEE A LAVORATORI DIPENDENTI

Attivo				
Codice Conto	Denominazione conto	Consistenza al 31/12/2021	Consistenza al 31/12/2020	Variazioni
B	IMMOBILIZZAZIONI			
II	Immobilizzazioni Materiali			
1	Terreni e fabbricati			
	Fondo ammortamento immobili	-52.509,26	-49.352,40	-3.156,86
	Immobili da reddito	313.525,08	313.525,08	0,00
	Immobili strumentali	67,24	67,24	0,00
	Quota di partecipazione all'acquisizione di immobili strumentali adibiti ad uffici	20.219.000,00	11.674.000,00	8.545.000,00
	TOTALE	20.480.083,06	11.938.239,92	8.541.843,14
III	Immobilizzazioni Finanziarie			
3	Altri titoli			
	Fondi immobiliari	3.500.000,00	3.500.000,00	0,00
4	Crediti finanziari diversi			
	Crediti diversi	2.706.553,22	2.706.553,22	0,00
	Fondo presunta insussistenza crediti verso EE.OO Legge n. 303/74	-203.104,44	-203.104,44	0,00
	Quota di partecipazione agli invest. patr. unitari	277.279.057,32	258.539.870,60	18.739.186,72
	TOTALE	283.282.506,10	264.543.319,38	18.739.186,72
	TOTALE IMMOBILIZZAZIONI	303.762.589,16	276.481.559,30	27.281.029,86
C	ATTIVO CIRCOLANTE			
II	Residui attivi			
2	Crediti verso iscritti, soci e terzi			
	Crediti per alienazione di immobili e diritti reali	2.471,29	2.471,29	0,00
	Crediti per aliquote contributive a carico dei datori di lavoro e/o degli iscritti	8.558.652.109,50	8.267.854.242,89	290.797.866,61
	Crediti per poste correttive e compensative di spese correnti	918.881.935,73	918.881.935,73	0,00
	Crediti verso iscritti soci e terzi per entrate non classificabili in altre voci	44.814.519,98	44.814.519,98	0,00
	Fondo svalutazione crediti contributivi	-6.678.328.469,87	-6.465.198.641,65	-213.129.828,22
	Fondo svalutazione crediti per prestazioni da recuperare	-294.756.422,79	-294.756.422,79	0,00
4	Crediti verso lo Stato ed altri soggetti pubblici			
	Crediti per trasferimenti da parte delle Regioni	9.742.510,57	9.742.510,57	0,00
5	Crediti verso altri			
	Crediti per altre riscossioni	69.905,14	69.905,14	0,00
	TOTALE	2.559.078.559,55	2.481.410.521,16	77.668.038,39
IV	Disponibilità liquide			
3	Denaro e valori in cassa			
	Rapporti di c/c tra le gestioni e la gestione per la produzione dei servizi	81.128.881.947,13	78.970.312.608,31	2.156.569.338,82
	Rapporti diretti di c/c tra gestioni e tra le gestioni e le separate contabilità	114.304.859.501,64	115.950.279.562,00	-1.645.620.060,36
	TOTALE	195.433.541.448,77	194.920.592.170,31	512.949.278,46
	TOTALE ATTIVO CIRCOLANTE	197.992.620.008,32	197.402.002.691,47	590.617.316,85
D	RATEI E RISCONTI			
I	Ratei e Risconti			
1	Ratei attivi			
	Ratei attivi	3.142.684.000,00	2.954.364.700,00	188.319.300,00
	TOTALE	3.142.684.000,00	2.954.364.700,00	188.319.300,00
	TOTALE RATEI E RISCONTI	3.142.684.000,00	2.954.364.700,00	188.319.300,00
	TOTALE ATTIVO	201.439.066.597,48	200.632.848.950,77	806.217.646,71

Passivo				
Codice Conto	Denominazione conto	Consistenza al 31/12/2021	Consistenza al 31/12/2020	Variazioni
A	PATRIMONIO NETTO			
II	Riserve obbligatorie e derivanti da legge			
1	Riserve obbligatorie e derivanti da legge			
	1Riserve obbligatorie	276.683.589,77	276.683.589,77	0,00
	TOTALE	276.683.589,77	276.683.589,77	0,00
VIII	Avanzi (Disavanzi) economici portati a nuovo			
1	Avanzi (Disavanzi) economici portati a nuovo			
	Avanzi esercizi precedenti	196.282.120.547,83	204.174.878.492,96	-7.892.557.945,13
	TOTALE	196.282.120.547,83	204.174.878.492,96	-7.892.557.945,13
IX	Avanzo (Disavanzo) economico d'esercizio			
1	Avanzo (Disavanzo) economico d'esercizio			
	Avanzo di esercizio	949.208.369,71	0,00	949.208.369,71
	Disavanzo economico d'esercizio	0,00	-7.892.557.945,13	7.892.557.945,13
	TOTALE	949.208.369,71	-7.892.557.945,13	8.841.764.314,84
	TOTALE PATRIMONIO NETTO	197.508.010.507,31	196.558.804.137,60	949.208.369,71
E	DEBITI			
I	Debiti			
9	Debiti verso istituti di previdenza e sicurezza sociale			
	Debiti verso Istituti di previdenza per trasferimenti passivi	484.515,12	484.515,12	0,00
10	Debiti verso iscritti, soci e terzi per prestazioni dovute			
	Debiti per le spese per prestazioni istituzionali	522.929.726,24	522.929.726,24	0,00
11	Debiti verso lo Stato ed altri soggetti pubblici			
	Debiti per rimborsi	15.530,72	15.530,72	0,00
	Debiti per trasferimenti passivi allo Stato e ad altri soggetti pubblici	58.036.084,36	53.987.107,36	2.048.977,00
12	Debiti diversi			
	Debiti diversi	128.908,70	128.908,70	0,00
	Debiti per oneri finanziari	241.413.322,65	241.413.322,65	0,00
	Debiti per oneri per il personale in quiescenza	99.782,85	99.782,85	0,00
	Debiti per poste correttive e compensative di entrate correnti	4.902.819,53	4.902.819,53	0,00
	TOTALE	826.010.690,17	823.961.713,17	2.048.977,00
	TOTALE DEBITI	826.010.690,17	823.961.713,17	2.048.977,00
F	RATEI E RISCONTI			
I	Ratei e Risconti			
1	Ratei passivi			
	Ratei passivi	3.105.045.400,00	3.250.083.100,00	-145.037.700,00
	TOTALE	3.105.045.400,00	3.250.083.100,00	-145.037.700,00
	TOTALE RATEI E RISCONTI	3.105.045.400,00	3.250.083.100,00	-145.037.700,00
	TOTALE PASSIVO	201.439.066.597,48	200.632.848.950,77	806.217.646,71

IL PRESIDENTE
Pasquale Tridico

Il Segretario

Bilancio di Previsione – Anno 2021

CONTO ECONOMICO DELL'ANNO 2021

GESTIONE PRESTAZIONI TEMPORANEE A LAVORATORI DIPENDENTI

Codice Conto	Denominazione conto	Preventivo 2021	Previsioni Assestate 2020	Variazioni
A	VALORE DELLA PRODUZIONE			
A.01	PROVENTI E CORRISPETTIVI PER LA PRODUZIONE DELLE PRESTAZIONI E/O SERVIZI			
	ENTRATE ACCERTATE NELL'ESERCIZIO			
	Allquote contributive a carico dei datori di lavoro e/o degli iscritti	22.860.659.040,00	22.151.275.961,07	709.383.078,93
	Poste correttive e compensative di entrate correnti per proventi e corrispettivi derivanti dalla vendita di beni e/o prestazione di servizi	-180.696.500,00	-90.559.000,00	-90.137.500,00
	RETTIFICA DELLE ENTRATE ACCERTATE NELL'ESERCIZIO CON I MOVIMENTI DEI RATEI E DEI RISCONTI			
	Contributi a carico dei datori di lavoro e/o degli iscritti (Ratei attivi finali)	3.142.884.000,00	2.954.364.700,00	188.319.300,00
	Contributi a carico dei datori di lavoro e/o degli iscritti (Ratei attivi iniziali)	-2.954.364.700,00	-3.210.589.062,07	256.224.362,07
	TOTALE PROVENTI E CORRISPETTIVI PER LA PRODUZIONE DELLE PRESTAZIONI E/O SERVIZI	22.868.281.840,00	21.804.492.599,00	1.063.789.241,00
A.05	ALTRI RICAVI E PROVENTI			
	ENTRATE ACCERTATE NELL'ESERCIZIO			
	Entrate non classificabili in altre voci	43.324.397,42	42.548.397,42	776.000,00
	Recupero dell'onere per il trasferimento a carico della Gestione degli interventi assistenziali e di sostegno alle gestioni previdenziali a copertura del mancato gettito contributivo della Gestione dei trattamenti dell'assicurazione sociale per l'impiego (PTA), di cui all'art. 2, comma 31 e 34 della Legge 28 giugno 2012, n. 92	38.000.000,00	38.000.000,00	0,00
	Trasferimenti da GIAS	2.283.166.477,00	2.254.363.003,00	28.803.474,00
	TOTALE ALTRI RICAVI E PROVENTI	2.364.490.874,42	2.334.911.400,42	29.579.474,00
	TOTALE VALORE DELLA PRODUZIONE	25.232.772.714,42	24.139.403.999,42	1.093.368.715,00
B	COSTO DELLA PRODUZIONE			
B.06	COSTI PER ACQUISTO MATERIE PRIME, SUSSIDIARIE, CONSUMO E MERCI			
B.06 A	PRESTAZIONI ISTITUZIONALI			
	SPESE IMPEGNATE NELL'ESERCIZIO			
	Poste correttive e compensative di spese correnti per prestazioni istituzionali	757.881.710,58	801.712.710,58	-43.831.000,00
	Spese per prestazioni	-18.444.237.073,00	-22.541.512.229,00	4.097.275.156,00
	RETTIFICA DELLE SPESE IMPEGNATE NELL'ESERCIZIO CON I MOVIMENTI DEI RATEI, DEI RISCONTI E DELLE RIMANENZE			
	Spese per prestazioni istituzionali (Ratei passivi finali)	-3.105.045.400,00	-3.250.083.100,00	145.037.700,00
	Spese per prestazioni istituzionali (Ratei passivi iniziali)	3.250.083.100,00	2.903.889.000,00	346.194.100,00
	TOTALE COSTI PER ACQUISTO MATERIE PRIME, SUSSIDIARIE, CONSUMO E MERCI	-17.541.317.662,42	-22.085.993.618,42	4.544.675.956,00
B.09	COSTI PER IL PERSONALE			
	SPESE IMPEGNATE NELL'ESERCIZIO			
	Oneri per il personale in quiescenza	-3.201.836,00	-3.735.525,00	533.689,00
	TOTALE COSTI PER IL PERSONALE	-3.201.836,00	-3.735.525,00	533.689,00
B.10	AMMORTAMENTI E SVALUTAZIONI			
B.10 D	SVALUTAZIONE DEI CREDITI COMPRESI NELL'ATTIVO CIRCOLANTE			
	ASSEGNAZIONI A FONDI E ACCANTONAMENTI VARI			
	Svalutazione crediti contributivi	-213.129.828,22	-368.084.974,97	154.955.146,75
	TOTALE AMMORTAMENTI E SVALUTAZIONI	-213.129.828,22	-368.084.974,97	154.955.146,75
B.14	ONERI DIVERSI DI GESTIONE			
	SPESE IMPEGNATE NELL'ESERCIZIO			

	Oneri per il trasferimento allo Stato delle economie derivanti dalla riduzione degli stanziamenti relativi a spese di amministrazione	-113.137.984,50	-112.702.630,50	-435.354,00
	Spese di amministrazione	-564.729.186,65	-576.771.489,10	12.042.302,45
	Spese non classificabili in altre voci	-3.125.000,00	-3.123.000,00	-2.000,00
	Trasferimenti passivi	-94.754.439,00	-92.705.462,00	-2.048.977,00
	Valori di copertura di periodi assicurativi	-5.731.090.000,00	-8.770.702.000,00	3.039.612.000,00
	TOTALE ONERI DIVERSI DI GESTIONE	-6.506.836.610,15	-9.556.004.581,60	3.049.167.971,45
	TOTALE COSTO DELLA PRODUZIONE	-24.264.485.936,79	-32.013.818.699,99	7.749.332.763,20
	DIFFERENZA TRA VALORI E COSTI DELLA PRODUZIONE (A) + (-B)	968.286.777,63	-7.874.414.700,57	8.842.701.478,2
C	PROVENTI E ONERI FINANZIARI			
C.16	ALTRI PROVENTI FINANZIARI			
	ENTRATE ACCERTATE NELL'ESERCIZIO			
	Interessi sulle disponibilità nei c/c bancari	34.563,00	38.022,00	-3.459,00
	Redditi degli investimenti patrimoniali	1.805.451,00	2.627.579,00	-822.128,00
	Utile di gestione degli investimenti patrimoniali non unitari	0,00	0,00	0,00
	TOTALE ALTRI PROVENTI FINANZIARI	1.840.014,00	2.665.601,00	-825.587,00
C.17	INTERESSI PASSIVI ED ALTRI ONERI FINANZIARI			
	SPESE IMPEGNATE NELL'ESERCIZIO			
	Oneri finanziari	-710.935,96	-710.935,96	0,00
	Perdite investimenti patrimoniali non unitari	-437.967,34	-559.286,17	121.318,83
	TOTALE INTERESSI PASSIVI ED ALTRI ONERI FINANZIARI	-1.148.903,30	-1.270.222,13	121.318,83
	TOTALE PROVENTI E ONERI FINANZIARI	691.110,70	1.395.378,87	-704.268,17
E	PROVENTI E ONERI STRAORDINARI			
E.20	PROVENTI STRAORDINARI			
	PROVENTI STRAORDINARI DELL'ESERCIZIO			
	Eccedenza del Fondo ammortamento immobili	1.567,26	1.095.639,97	-1.094.072,71
	Plusvalore immobili	335.756,58	0,00	335.756,58
	TOTALE PROVENTI STRAORDINARI	337.323,84	1.095.639,97	-758.316,13
E.21	ONERI STRAORDINARI			
	ONERI STRAORDINARI DELL'ESERCIZIO			
	Perdita su valori immobiliari e mobiliari	0,00	-715.731,73	715.731,73
	TOTALE ONERI STRAORDINARI	0,00	-715.731,73	715.731,73
	TOTALE PROVENTI E ONERI STRAORDINARI	337.323,84	379.908,24	-42.584,40
	RISULTATO PRIMA DELLE IMPOSTE (A) + (-B) + (-C) + (-D) + (E)	969.315.212,17	-7.872.639.413,46	8.841.954.625,63
F	IMPOSTE DELL'ESERCIZIO			
F.01	IMPOSTE DELL'ESERCIZIO			
	SPESE IMPEGNATE NELL'ESERCIZIO			
	Imposte su operazioni commerciali ed altri oneri tributari	-20.108.842,46	-19.918.531,67	-190.310,79
	TOTALE IMPOSTE DELL'ESERCIZIO	-20.108.842,46	-19.918.531,67	-190.310,79
	TOTALE IMPOSTE DELL'ESERCIZIO	-20.108.842,46	-19.918.531,67	-190.310,79
	AVANZO ECONOMICO / DISAVANZO ECONOMICO	949.206.369,71	-7.892.557.945,13	8.841.764.314,84

Allegato 1

CREDITI CONTRIBUTIVI

DESCRIZIONE	CONSISTENZA AL 31/12/2021	CONSISTENZA AL 31/12/2020	VARIAZIONI
CONTRIBUTI DEI COLTIVATORI DIRETTI, MEZZADRI E COLONI	2.643,52	2.643,52	0,00
CONTRIBUTI PER GLI OPERAI AGRICOLI DIPENDENTI E PER I MEZZADRI E COLONI REINSERITI NELLA AGO	678.450.875,62	665.435.557,19	13.015.318,43
CONTRIBUTI PER I LAVORATORI DIPENDENTI DA AZIENDE TENUTE ALLA PRESENTAZIONE DELLE DENUNCE RENDICONTO	7.867.186.134,52	7.589.901.867,52	277.284.267,00
CONTRIBUTI PER I LAVORATORI DOMESTICI	2.764.075,66	2.265.794,48	498.281,18
CONTRIBUTI PROVENIENTI TRAMITE LE CASSE MARITTIME (MALATTIA, AGG. DI MALATTIA, MATERNITÀ E GESCAL)	10.247.815,97	10.247.815,97	0,00
CONTRIBUTO ADDIZIONALE SUL TRATTAMENTO SOSTITUTIVO DELLA RETRIBUZIONE AI LAVORATORI AGRICOLI PER RICONVERSIONE E RISTRUTTURAZIONE AZIENDALE DI CUI ALL'ART. 21, COMMA 3 DELLA LEGGEN. 223/1991	564,21	564,21	0,00
TOTALE	8.558.652.109,50	8.267.854.242,89	290.797.866,61

Allegato 2

CREDITI PER POSTE CORRETTIVE E COMPENSATIVE DI SPESE CORRENTI

Descrizione	Consistenza al 31/12/2021	Consistenza al 31/12/2020	Variazioni
RECUPERO DI PRESTAZIONI A SOSTEGNO DEL REDDITO	842.161.207,98	842.161.207,98	0,00
RIMBORSI DA ORGANISMI ESTERI DI PRESTAZIONI A SOSTEGNO DEL REDDITO E CONNESSI ANF EROGATI IN REGIME DI REGOLAMENTI O CONVENZIONI INTERNAZIONALI	76.720.727,75	76.720.727,75	0,00
TOTALE	918.881.935,73	918.881.935,73	0,00

Allegato 3

CREDITI PER ENTRATE NON CLASSIFICABILI IN ALTRE VOCI

DESCRIZIONE	CONSISTENZA AL 31/12/2021	CONSISTENZA AL 31/12/2020	VARIAZIONI
SANZIONI CIVILI, AMMINISTRATIVE, MULTE E AMMENDE	44.814.519,98	44.814.519,98	0,00
TOTALE	44.814.519,98	44.814.519,98	0,00

Allegato 4

RATEI ATTIVI

Descrizione	Consistenza al 31/12/2021	Consistenza al 31/12/2020	Variazioni
CONTRIBUTI, DI PERTINENZA DELLA GESTIONE, RELATIVI ALL'ANNO, CON SCADENZA NELL'ANNO SUCCESSIVO	3.142.684.000,00	2.954.364.700,00	188.319.300,00
INTERESSI SULLA QUOTA DI PARTECIPAZIONE AI FONDI INVESTITI C/O TESORERIA	0,00	0,00	0,00
TOTALE	3.142.684.000,00	2.954.364.700,00	188.319.300,00

Il Segretario

DEBITI PER PRESTAZIONI ISTITUZIONALI

DESCRIZIONE	Consistenza al 31/12/2021	Consistenza al 31/12/2020	Variazioni
INDENNITÀ DI DISOCCUPAZIONE E TRATTAMENTI PER CARICHI FAMILIARI AI LAVORATORI DIPENDENTI AGRICOLI	10.195.788,63	10.195.788,63	0,00
INDENNITÀ DI FINE RAPPORTO A CARICO DEL FONDO DI GARANZIA DI CUI ALL'ART. 2 DELLA LEGGE N. 297/1982	3.422.441,25	3.422.441,25	0,00
INDENNITÀ DI RICHIAMO ALLE ARMI A IMPIEGATI PRIVATI EROGATE DIRETTAMENTE	2.230,02	2.230,02	0,00
INTEGRAZIONI SALARIALI E CONNESSI ONERI PER IL NUCLEO FAMILIARE AI LAVORATORI AGRICOLI	0,00	0,00	0,00
PENSIONI E RELATIVI TRATTAMENTI PER CARICHI FAMILIARI	15.815.923,73	15.815.923,73	0,00
PRESTAZIONI ANTICIPATE DALLE AZIENDE TENUTE ALLA PRESENTAZIONE DELLE DENUNCE RENDICONTO	413.507.007,09	413.507.007,09	0,00
PRESTAZIONI ECONOMICHE A LAVORATORI DISOCCUPATI NON AGRICOLI (IND. MOBILITÀ, IND. DISOCCUPAZIONE, IND. DELL'ASSICURAZIONE SOCIALE PER L'IMPIEGO ASPI, MINIASPI, NASPI, ASDI, DIS-COLL E RELATIVI TRATTAMENTI PER CARICHI FAMILIARI)	58.910.336,22	58.910.336,22	0,00
PRESTAZIONI ECONOMICHE EROGATE DIRETTAMENTE AI LAVORATORI O RIMBORSATE DIRETTAMENTE ALLE AZIENDE (INTEGRAZIONI SALARIALI, ASSEGNI FAMILIARI E RELATIVE MAGGIORAZIONI, ASSEGNI PER CONGEDI MATRIMONIALI, INDENNITÀ DI MALATTIA E MATERNITÀ, INDENNITÀ ALLE LAVORATRICI MADRI EX ART. 8, LEGGE N. 903/77, INDENNITÀ DI ANZIANITÀ EX ART. 2, LEGGE N. 484/82, RETRIBUZIONI A DONATORI DI SANGUE	11.721.703,78	11.721.703,78	0,00
PRESTAZIONI ECONOMICHE PER RIMPATRIO DI LAVORATORI EXTRACOMUNITARI AI SENSI DELL'ART. 13 DELLA LEGGE N. 943/1986	0,00	0,00	0,00
PRESTAZIONI ECONOMICHE TEMPORANEE EROGATE AL PERSONALE ASSICURATO EX IPSEMA (INDENNITÀ DI MALATTIA E MATERNITÀ, INDENNITÀ ALLE LAVORATRICI MADRI, EX ART. 8, LEGGE N. 903/1977, RIMBORSO AI DATORI DI LAVORO DELLE RETRIBUZIONI AI DONATORI DI SANGUE)	4.569.062,29	4.569.062,29	0,00
PRESTAZIONI TEMPORANEE E CONNESSI ANF EROGATI IN REGIME DI REGOLAMENTI O CONVENZIONI INTERNAZIONALI	0,00	0,00	0,00
TRATTAMENTI PER CARICHI FAMILIARI AI LAVORATORI ADDETTI AI SERVIZI DOMESTICI E FAMILIARI	4.785.233,23	4.785.233,23	0,00
Totale	522.929.726,24	522.929.726,24	0

DEBITI VERSO LO STATO E ALTRI SOGGETTI PUBBLICI

DESCRIZIONE	Consistenza al 31/12/2021	Consistenza al 31/12/2020	Variazioni
CONTRIBUZIONE A FAVORE DEGLI ENTI DI PATRONATO E DI ASSISTENZA SOCIALE	44.554.439,00	42.505.462,00	2.048.977,00
ONERE PER CONTRIBUTI OMESSI O INSUFFICIENTI A CARICO DEL FONDO DI GARANZIA DI CUI ALL'ART. 5 C. 1, D.L.VO N. 80/92 A FAVORE DEI FONDI DI PREVIDENZA COMPLEMENTARE	484.515,12	484.515,12	0,00
ONERE PER L'ASSISTENZA DI MALATTIA AI MALATI DI TUBERCOLOSI DI CUI ALL'ART. 2 DELLA LEGGE N. 234/1968 PER PERIODI FINO AL 31 DICEMBRE 1968, DA VERSARE ALLA GESTIONE LIQUIDAZIONE DEGLI ENTI MUTUALISTICI DISCIOLTI	1.281.645,36	1.281.645,36	0,00
TRASFERIMENTO ALL'AGENZIA NAZIONALE PER LE POLITICHE ATTIVE DEL LAVORO (ANPAL) E ALLE REGIONI E PROVINCE AUTONOME DI SOMME NON EROGATE DALL'ISTITUTO AI SENSI DELL'ART. 21, COMMA 13 E DELL'ART. 24, COMMA 3 DEL DECRETO LEGISLATIVO N. 150/2015	10.200.000,00	10.200.000,00	0,00
Totale	56.520.599,48	54.471.622,48	2.048.977,00

CONTRIBUTI A CARICO DEI DATORI DI LAVORO E DEGLI ISCRITTI

- Riepilogo -

Descrizione	Somme da Accertare	Preventivo 2021		Dato Economico	Previsioni Assestate 2020	Variazioni
		Rateo al 31.12.2020	Rateo al 31.12.2021			
F.GARANZIA ART. 16, COMMA 2, LETT. A) D.LGS. N.252/05	2.457.340,00	0,00	0,00	2.457.340,00	2.376.599,00	80.741,00
FONDO GARANZIA TRATTAMENTO FINE RAPPORTO-L.297/82	677.196.900,00	83.236.400,00	88.564.500,00	682.525.000,00	653.030.000,00	29.495.000,00
GESTIONE DEI TRATTAMENTI DI DISOCCUPAZIONE	142.035.000,00	21.668.000,00	21.386.000,00	141.753.000,00	140.157.000,00	1.596.000,00
GESTIONE DEI TRATTAMENTI DI FAMIGLIA	7.037.419.800,00	959.533.000,00	1.021.326.200,00	7.099.213.000,00	6.787.464.000,00	311.749.000,00
GESTIONE DEI TRATT. DELL'ASPI - ART.2,C.1,L. 92/12	5.712.537.000,00	616.955.000,00	656.887.000,00	5.752.269.000,00	5.502.761.000,00	249.506.000,00
GESTIONE PRESTAZIONI ECONOMICHE MALATTIA E MATERN.	6.372.786.700,00	688.413.500,00	944.631.800,00	6.429.005.000,00	6.145.080.000,00	283.925.000,00
GESTIONE TRATT.INTEGRAZ.SALA RIALE LAV.EDILIZIA	409.372.900,00	41.831.700,00	44.939.800,00	412.481.000,00	378.870.000,00	33.611.000,00
GESTIONE TRATT.INTEGR.SAL.ORDINARIA LAV.INDUSTRIA	2.439.612.800,00	319.009.800,00	341.500.000,00	2.462.103.000,00	2.220.903.000,00	241.200.000,00
GESTIONE TRATT.SOSTITUTIVI RETRIB.LAV.AGRICOLTURA	45.874.600,00	20.973.800,00	20.701.200,00	45.602.000,00	45.089.000,00	513.000,00
GEST.TRATT.INTEGR.SA L.MATERIALI LAPIDEI INDUSTRIA	20.005.500,00	2.575.200,00	2.766.700,00	20.187.000,00	18.142.000,00	2.055.000,00
GEST.TRATT.INTEGR.SA L.MATER.LAPIDEI ARTIGIANATO	1.360.500,00	168.300,00	180.800,00	1.373.000,00	1.179.000,00	194.000,00
TOTALE	22.860.659.040,00	2.954.364.700,00	3.142.684.000,00	23.048.978.340,00	21.895.051.599,00	1.153.926.741,00

Il Segretario

Bilancio di Previsione – Anno 2021

CONTRIBUTI A CARICO DEI DATORI DI LAVORO E DEGLI ISCRITTI

Descrizione	Preventivo 2021			Data Economico	Previsioni Assestate 2020	Variazioni
	Somme da Accertare	Rateo al 31.12.2020	Rateo al 31.12.2021			
F.GARANZIA ART. 18,COMMA 2,LETT.A) D.LGS. N.252/05						
CONTRIBUTI PER IL FINANZIAMENTO DEL FONDO DI GARANZIA PER OMESSI O INSUFFICIENTI VERSAMENTI ALLA PREVIDENZA COMPLEMENTARE	2.457.340,00	0,00	0,00	2.457.340,00	2.376.599,00	80.741,00
TOTALE	2.457.340,00	0,00	0,00	2.457.340,00	2.376.599,00	80.741,00
FONDO GARANZIA TRATTAMENTO FINE RAPPORTO-L.297/82						
CONTRIBUTI LAVORATORI AGRICOLI	6.069.800,00	829.600,00	818.800,00	6.059.000,00	5.991.000,00	68.000,00
CONTRIBUTI LAVORATORI DOMESTICI	10.180.000,00	0,00	0,00	10.180.000,00	10.128.000,00	52.000,00
CONTRIBUTO ORDINARIO (0,20%)	619.846.900,00	77.190.300,00	82.161.400,00	624.818.000,00	597.083.000,00	27.735.000,00
CONTRIBUTO ORDINARIO (0,40%) RELATIVO ALL'EX INPSAI	41.100.200,00	5.216.500,00	5.584.300,00	41.468.000,00	39.828.000,00	1.640.000,00
TOTALE	677.196.900,00	83.236.400,00	88.564.500,00	682.525.000,00	653.030.000,00	29.495.000,00
GESTIONE DEI TRATTAMENTI DI DISOCCUPAZIONE						
CONTRIBUTI LAVORATORI AGRICOLI (2,45%)	142.035.000,00	21.668.000,00	21.386.000,00	141.753.000,00	140.157.000,00	1.596.000,00
TOTALE	142.035.000,00	21.668.000,00	21.386.000,00	141.753.000,00	140.157.000,00	1.596.000,00
GESTIONE DEI TRATTAMENTI DI FAMIGLIA						
CONTRIBUTI LAVORATORI AGRICOLI	18.860.100,00	9.900,00	9.800,00	18.860.000,00	18.647.000,00	213.000,00
CONTRIBUTI LAVORATORI DOMESTICI	70.056.000,00	0,00	0,00	70.056.000,00	69.704.000,00	352.000,00
CONTRIBUTI ORDINARI	6.948.503.700,00	959.523.100,00	1.021.316.400,00	7.010.297.000,00	6.699.113.000,00	311.184.000,00
TOTALE	7.037.419.800,00	959.533.000,00	1.021.326.200,00	7.099.213.000,00	6.787.464.000,00	311.749.000,00
GESTIONE DEI TRATT. DELL'ASPI - ART.2,C.1,L. 92/12						
CONTRIBUTO ADDIZIONALE (1,40%) - ART. 2, CO. 28 E SS., L. 92/2012	533.151.000,00	0,00	0,00	533.151.000,00	511.892.000,00	21.259.000,00
CONTRIBUTO BASE (1,31%) - ART. 2, CO. 25, L. 92/2012	4.519.186.000,00	616.955.000,00	656.687.000,00	4.558.918.000,00	4.356.549.000,00	202.369.000,00
CONTRIBUTO LAVORATORI DOMESTICI	87.040.000,00	0,00	0,00	87.040.000,00	86.602.000,00	438.000,00
CONTRIBUTO PER INTERRUZIONE DEI RAPPORTI DI LAVORO - ART. 2, CO. 31, L. 92/2012	573.180.000,00	0,00	0,00	573.160.000,00	547.718.000,00	25.442.000,00
TOTALE	5.712.537.000,00	616.955.000,00	656.687.000,00	5.752.269.000,00	5.502.761.000,00	249.508.000,00
GESTIONE PRESTAZIONI ECONOMICHE MALATTIA E MATERN.						
MALATTIA - CONTRIBUTI ORDINARI TRAMITE DM	5.124.731.300,00	707.745.000,00	753.323.700,00	5.170.310.000,00	4.940.802.000,00	229.508.000,00

MALATTIA - CONTRIBUTO LAVORATORI AGRICOLI	25.317.000,00	12.857.100,00	12.690.100,00	25.150.000,00	24.866.000,00	284.000,00
MATERNITA' - CONTRIBUTI ORDINARI TRAMITE DM	1.206.566.300,00	167.806.400,00	178.613.100,00	1.217.373.000,00	1.163.335.000,00	54.038.000,00
MATERNITA' - CONTRIBUTO LAVORATORI AGRICOLI	2.216.100,00	5.000,00	4.900,00	2.216.000,00	2.191.000,00	25.000,00
MATERNITA' - CONTRIBUTO LAVORATORI DOMESTICI	13.956.000,00	0,00	0,00	13.956.000,00	13.886.000,00	70.000,00
TOTALE	6.372.786.700,00	888.413.500,00	944.631.800,00	6.429.005.000,00	6.145.080.000,00	283.925.000,00
GESTIONE TRATT.INTEGRAZ.SALA RIALE LAV.EDILIZIA						
CONTRIBUTI ORDINARI - ART. 8, I CO., L. 427/75	391.935.900,00	41.831.700,00	44.939.800,00	395.044.000,00	376.918.000,00	18.126.000,00
CONTRIBUTO ADDIZIONALE SU INTEGRAZIONI SALARIALI	17.437.000,00	0,00	0,00	17.437.000,00	1.952.000,00	15.485.000,00
TOTALE	409.372.900,00	41.831.700,00	44.939.800,00	412.481.000,00	378.870.000,00	33.511.000,00
GESTIONE TRATT.INTEGR.SAL.OR DINARIA LAV.INDUSTRIA						
CONTRIBUTI ORDINARI - ART. 12, PUNTO 1, L. 164/75	2.269.786.800,00	319.009.800,00	341.500.000,00	2.292.277.000,00	2.201.598.000,00	90.681.000,00
CONTRIBUTO ADDIZIONALE SU INTEGRAZIONI SALARIALI	169.826.000,00	0,00	0,00	169.826.000,00	19.307.000,00	150.519.000,00
TOTALE	2.439.612.800,00	319.009.800,00	341.500.000,00	2.462.103.000,00	2.220.903.000,00	241.200.000,00
GESTIONE TRATT.SOSTITUTIVI RETRIB.LAV.AGRICOLT URA						
CONTRIBUTI ORDINARI IMPIEGATI (1,5%) - ART. 14, L. 223/91	6.579.900,00	842.500,00	831.600,00	6.569.000,00	6.495.000,00	74.000,00
CONTRIBUTI ORDINARI OPERAI AGRICOLI	39.294.700,00	20.131.300,00	19.869.600,00	39.033.000,00	38.594.000,00	439.000,00
TOTALE	45.874.600,00	20.973.800,00	20.701.200,00	45.602.000,00	45.089.000,00	513.000,00
GEST.TRATT.INTEGR.SA L.MATERIALI LAPIDEI INDUSTRIA						
CONTRIBUTI ORDINARI - ART. 8, I CO., L. 427/75	18.664.500,00	2.575.200,00	2.766.700,00	18.856.000,00	17.990.000,00	866.000,00
CONTRIBUTO ADDIZIONALE SU INTEGRAZIONI SALARIALI	1.341.000,00	0,00	0,00	1.341.000,00	152.000,00	1.189.000,00
TOTALE	20.005.500,00	2.575.200,00	2.766.700,00	20.197.000,00	18.142.000,00	2.055.000,00
GEST.TRATT.INTEGR.SA L.MATER.LAPIDEI ARTIGIANATO						
CONTRIBUTI ORDINARI - ART. 8, I CO., L. 427/75	1.204.500,00	168.300,00	180.800,00	1.217.000,00	1.161.000,00	56.000,00
CONTRIBUTO ADDIZIONALE SU INTEGRAZIONE SALARIALE	156.000,00	0,00	0,00	156.000,00	18.000,00	138.000,00
TOTALE	1.360.500,00	168.300,00	180.800,00	1.373.000,00	1.179.000,00	194.000,00
TOTALE COMPLESSIVO	22.860.659.040,00	2.954.364.700,00	3.142.684.000,00	23.048.978.340,00	21.895.051.599,00	1.153.926.741,00

POSTE CORRETTIVE E COMPENSATIVE DELLE ENTRATE CORRENTI

DESCRIZIONE	Preventivo 2021	Previsioni Assestate 2020	Variazioni
TRATT. DELL'ASPI - ART.2,C.1,L.92/12	180.000.000,00	90.000.000,00	90.000.000,00
TRATTAMENTI DI FAMIGLIA	30.000,00	50.000,00	-20.000,00
TRATT.INTEGRAZ.SALARIALE LAV.EDILIZIA	5.000,00	20.000,00	-15.000,00
TRATT.INTEGR.SAL.MATERIALI LAPIINDUSTRIA	1.000,00	1.000,00	0,00
TRATT.INTEGR.SAL.MATER.LAPIARTIGIANATO	15.000,00	0,00	15.000,00
TRATT.INTEGR.SAL.ORDINARIA LAV.INDUSTRIA	30.000,00	50.000,00	-20.000,00
TRATT.SOSTITUTIVI RETRIB.LAV.AGRICOLTURA	248.000,00	170.000,00	78.000,00
TRATTAMENTI DI DISOCCUPAZIONE	250.000,00	155.000,00	95.000,00
FONDO GARANZIA TRATTAMENTO FINE RAPPORTO-L.297/82	16.500,00	18.000,00	-1.500,00
PRESTAZIONI ECONOMICHE MALATTIA E MATERN.	101.000,00	95.000,00	6.000,00
TOTALE	180.696.500,00	90.559.000,00	90.137.500,00

ENTRATE NON CLASSIFICABILI IN ALTRE VOCI

DESCRIZIONE	Preventivo 2021	Previsioni Assestate 2020	Variazioni
ENTRATE DIVERSE	6.963.000,00	8.187.000,00	776.000,00
INTERESSI PER LA RISCOSSIONE DILAZIONATA O DIFFERITA DEI CONTRIBUTI	4.838.053,39	4.838.053,39	0,00
SANZIONI CIVILI, AMMINISTRATIVE, MULTE E AMMENDE	31.523.344,03	31.523.344,03	0,00
TOTALE	43.324.397,42	42.548.397,42	776.000,00

TRASFERIMENTI DALLA GESTIONE PER GLI INTERVENTI ASSISTENZIALI E DI SOSTEGNO ALLE GESTIONI PREVIDENZIALI

Descrizione	Preventivo 2021	Previsioni Assestate 2020	Variazioni
COPERTURA ASSICURATIVA CONSEGUENTE A VARIAZIONI DELL'IMPONIBILE CONTRIBUTIVO RELATIVA A	311.311.948,00	310.626.026,00	685.920,00
COPERTURA DEL MANCATO GETTITO CONTRIBUTIVO A SEGUITO DI ESONERI E RIDUZIONI DI ALIQUOTE IN FAVORE DI SETTORI O CATEGORIE PRODUTTIVE RELATIVA A	1.971.854.531,00	1.943.736.977,00	28.117.554,00
TRASF A GPT ESONERO CONTRIBUTO DI LICENZIAMENTO (ART. 2, C.34, L. 92/2012 E ART. 1, C. 164, L. 232/2016)	38.000.000,00	38.000.000,00	0,00
TOTALE	2.321.166.477,00	2.292.363.003,00	28.803.474,00

SPESE PER PRESTAZIONI ISTITUZIONALI

- Riepilogo -

Descrizione	Preventivo 2021				Previsioni Assestate 2020	Variazioni
	Somme da Impegnare	Rateo al 31.12.2020	Rateo al 31.12.2021	Dato Economico		
GESTIONE DEI TRATTAMENTI DI FAMIGLIA	3.452.090.373,00	842.260.000,00	835.864.000,00	3.445.694.373,00	3.386.605.329,00	59.089.044,00
GESTIONE TRATT.INTEGRAZ.SALA RIALE LAV.EDILIZIA	727.237.000,00	70.358.000,00	19.124.000,00	676.003.000,00	2.487.099.000,00	1.811.096.000,00
GEST.TRATT.INTEGR.SA L.MATERIALI LAPIDEI INDUSTRIA	28.358.800,00	2.698.000,00	814.200,00	26.475.000,00	87.733.000,00	-61.258.000,00
GEST.TRATT.INTEGR.SA L.MATER.LAPIDEI ARTIGIANATO	6.208.000,00	1.073.000,00	324.000,00	7.459.000,00	24.698.000,00	-17.239.000,00
GESTIONE TRATT.SOSTITUTIVI RETRIB.LAV.AGRICOLTURA	79.118.700,00	13.635.000,00	12.953.300,00	78.437.000,00	82.565.000,00	-4.128.000,00
FONDO RIMPATRIO LAV.EXTRA COMUNITARI-L.N. 943/1986	17.000,00	0,00	0,00	17.000,00	17.000,00	0,00
GESTIONE DEI TRATT. DELL'ASPI - ART.2.C.1,L. 92/12	6.738.662.700,00	574.309.500,00	591.536.800,00	6.755.892.000,00	6.445.836.000,00	310.056.000,00
GESTIONE DEI TRATTAMENTI DI DISOCCUPAZIONE	1.329.935.800,00	1.063.644.900,00	1.095.513.100,00	1.341.804.000,00	1.372.706.000,00	-30.902.000,00
FONDO GARANZIA TRATTAMENTO FINE RAPPORTO-L.297/82	787.415.700,00	32.600.400,00	31.606.700,00	766.622.000,00	805.334.000,00	-18.712.000,00
GESTIONE PRESTAZIONI ECONOMICHE MALATTIA E MATERN.	4.058.352.000,00	461.386.300,00	463.029.300,00	4.059.995.000,00	4.017.164.000,00	42.831.000,00
GESTIONE TRATT.INTEGR.SAL.ORDINARIA LAV.INDUSTRIA	1.233.641.000,00	168.118.000,00	54.078.000,00	1.119.601.000,00	4.176.749.000,00	3.057.148.000,00
TRATTAMENTI DI RICHIAMO ALLE ARMI	1.200.000,00	0,00	0,00	1.200.000,00	1.200.000,00	0,00
TOTALE	18.444.237.073,00	3.250.083.100,00	3.105.045.400,00	18.299.199.373,00	22.887.706.329,00	-4.588.506.956,00

SPESE PER PRESTAZIONI ISTITUZIONALI
Dettaglio

Descrizione	Preventivo 2021				Previsioni Assestate 2020	Variazioni
	Somme da Impegnare	Rateo al 31.12.2020	Rateo al 31.12.2021	Dato Economico		
1) GESTIONE DEI TRATTAMENTI DI FAMIGLIA						
A.F. EROGATI FINO AL 31.12.1987	28.000,00	0,00	0,00	28.000,00	28.000,00	0,00
ANF AGRICOLI IN CISOA	1.500.000,00	0,00	0,00	1.500.000,00	3.200.000,00	-1.700.000,00
ANF AI PENSIONATI	434.478.373,00	31.394.000,00	32.022.000,00	435.106.373,00	426.937.329,00	8.169.044,00
ANF DISOCCUPATI AGRICOLI	20.942.000,00	34.132.000,00	35.839.000,00	22.649.000,00	21.570.000,00	1.079.000,00
ANF DISOCCUPATI IN MOBILITA'	0,00	0,00	0,00	0,00	0,00	0,00
ANF DISOCCUPATI NON AGRICOLI	176.940.000,00	24.179.000,00	22.825.000,00	175.586.000,00	186.002.000,00	-10.416.000,00
ANF DOMESTICI	62.449.000,00	31.158.000,00	31.469.000,00	62.760.000,00	62.139.000,00	621.000,00
ANF LAVORATORI DIPENDENTI AGRICOLI	242.738.000,00	369.420.000,00	364.988.000,00	238.306.000,00	233.984.000,00	4.322.000,00
ANF LAVORATORI DIPENDENTI NON AGRICOLI (IN CIG)	87.761.000,00	60.208.000,00	5.858.000,00	33.411.000,00	343.400.000,00	-309.989.000,00
ANF LAVORATORI DIPENDENTI TRAMITE DM	2.415.189.000,00	291.769.000,00	342.863.000,00	2.486.283.000,00	2.098.753.000,00	367.530.000,00
ASSEGNI PER CONGEDI MATRIMONIALI A PAGAMENTO DIRETTO	14.000,00	0,00	0,00	14.000,00	14.000,00	0,00
ASSEGNI PER CONGEDI MATRIMONIALI TRAMITE DM	10.004.000,00	0,00	0,00	10.004.000,00	10.531.000,00	-527.000,00
TRATTAMENTI DI FAMIGLIA IN CONVENZIONE INTERNAZIONALE	47.000,00	0,00	0,00	47.000,00	47.000,00	0,00
TOTALE	3.452.090.373,00	842.260.000,00	835.864.000,00	3.445.694.373,00	3.386.605.329,00	59.089.044,00
2) GESTIONE TRATT.INTEGRAZ.SALARIA LE LAV.EDILIZIA						
A CONGUAGLIO TRAMITE DM	456.836.000,00	70.358.000,00	19.124.000,00	405.602.000,00	1.492.259.000,00	-1.088.657.000,00
PAGAMENTI DIRETTI	270.401.000,00	0,00	0,00	270.401.000,00	994.840.000,00	-724.439.000,00
TOTALE	727.237.000,00	70.358.000,00	19.124.000,00	676.003.000,00	2.487.099.000,00	-1.811.096.000,00
3) GEST.TRATT.INTEGR.SAL.M ATERIALI LAPIDEI INDUSTRIA						
A CONGUAGLIO TRAMITE DM	17.768.800,00	2.898.000,00	814.200,00	15.685.000,00	52.640.000,00	-36.755.000,00
PAGAMENTI DIRETTI	10.590.000,00	0,00	0,00	10.590.000,00	35.093.000,00	-24.503.000,00
TOTALE	28.358.800,00	2.698.000,00	814.200,00	26.475.000,00	87.733.000,00	-61.258.000,00
4) GEST.TRATT.INTEGR.SAL.M ATER.LAPIDEI ARTIGIANATO						
A CONGUAGLIO TRAMITE DM	5.224.000,00	1.073.000,00	324.000,00	4.475.000,00	14.819.000,00	-10.344.000,00
PAGAMENTI DIRETTI	2.984.000,00	0,00	0,00	2.984.000,00	9.879.000,00	-6.895.000,00
TOTALE	8.208.000,00	1.073.000,00	324.000,00	7.459.000,00	24.698.000,00	-17.239.000,00
5) GESTIONE TRATT.SOSTITUTIVI RETRIB.LAV.AGRICOLTURA						
TRATTAMENTO SOSTITUTIVO DELLA RETRIBUZIONE AI DIPENDENTI DAIMPRESA AGRICOLE	79.118.700,00	13.635.000,00	12.953.300,00	78.437.000,00	82.565.000,00	-4.128.000,00
TOTALE	79.118.700,00	13.635.000,00	12.953.300,00	78.437.000,00	82.565.000,00	-4.128.000,00
6) FONDO RIMPATRIO LAV.EXTRA COMUNITARI- L.N.943/1986						

TRATTAMENTO DI RIMPATRIO AI LAVORATORI EXTRA COMUNITARI	17.000,00	0,00	0,00	17.000,00	17.000,00	0,00
TOTALE	17.000,00	0,00	0,00	17.000,00	17.000,00	0,00

7) GESTIONE DEI TRATT. DELL'ASPI - ART.2,C.1,L. 92/12

ASPI IN REGIME DI REG C.E. 883/2004	2.500.000,00	0,00	0,00	2.500.000,00	2.500.000,00	0,00
NUOVA ASSICURAZIONE SOCIALE PER L'IMPIEGO (NASPI) - ART. 1-14, D.LGS. 22/2015	6.736.162.700,00	574.309.500,00	591.538.800,00	6.753.392.000,00	6.443.336.000,00	310.056.000,00
TOTALE	6.738.662.700,00	574.309.500,00	591.538.800,00	6.755.892.000,00	6.445.836.000,00	310.056.000,00

8) GESTIONE DEI TRATTAMENTI DI DISOCCUPAZIONE

DS IN REGIME DI REG C.E.E. N. 1408/1971 E 574/1972	2.500.000,00	0,00	0,00	2.500.000,00	2.500.000,00	0,00
INDENNITA' AI LAVORATORI AGRICOLI	121.054.300,00	193.535.200,00	195.628.900,00	123.148.000,00	126.010.000,00	-2.862.000,00
TRATTAMENTO SPECIALE AI LAVORATORI AGRICOLI - L. 37/77	437.808.200,00	421.583.400,00	426.265.200,00	442.490.000,00	452.729.000,00	-10.239.000,00
TRATTAMENTO SPECIALE AI LAVORATORI AGRICOLI - L. 457/72	768.573.300,00	468.526.300,00	473.619.000,00	773.666.000,00	791.467.000,00	-17.801.000,00
TOTALE	1.329.935.800,00	1.083.644.900,00	1.095.513.100,00	1.341.804.000,00	1.372.706.000,00	-30.902.000,00

9) FONDO GARANZIA TRATTAMENTO FINE RAPPORTO-L.297/82

PAGAMENTI DIRETTI	708.660.600,00	27.879.400,00	27.321.800,00	708.103.000,00	722.554.000,00	-14.451.000,00
PAGAMENTI DIRETTI RELATIVI ALL'EX INPDAI	6.438.000,00	0,00	0,00	6.438.000,00	6.777.000,00	-339.000,00
PRESTAZIONI PER CREDITI DA LAVORO - D.LGS. 80/92	72.108.100,00	4.721.000,00	4.484.900,00	71.872.000,00	75.655.000,00	-3.783.000,00
PRESTAZIONI PER CREDITI DA LAVORO RELATIVI ALL'EX INPDAI - D.LGS. 80/92	209.000,00	0,00	0,00	209.000,00	348.000,00	-139.000,00
TOTALE	787.415.700,00	32.600.400,00	31.806.700,00	786.622.000,00	805.334.000,00	-18.712.000,00

10) GESTIONE PRESTAZIONI ECONOMICHE MALATTIA E MATERN.

DONATORI DI SANGUE A PAGAMENTO DIRETTO	410.000,00	0,00	0,00	410.000,00	406.000,00	4.000,00
DONATORI DI SANGUE TRAMITE DM	63.148.100,00	5.179.300,00	5.205.200,00	63.174.000,00	62.860.000,00	314.000,00
DONATORI DI SANGUE TRAMITE LE CASSE MARITTIME	3.000,00	0,00	0,00	3.000,00	3.000,00	0,00
LAVORATRICI MADRE A PAGAMENTO DIRETTO	426.000,00	322.800,00	319.800,00	423.000,00	427.000,00	-4.000,00
LAVORATRICI MADRE TRAMITE DM	177.750.600,00	15.315.300,00	15.318.700,00	177.754.000,00	176.605.000,00	1.149.000,00
MALATTIA A CONGUAGLIO TRAMITE DM	2.136.826.800,00	170.221.500,00	172.432.700,00	2.139.038.000,00	2.101.069.000,00	37.969.000,00
MALATTIA A PAGAMENTO DIRETTO	217.699.000,00	72.217.300,00	72.512.300,00	217.994.000,00	218.427.000,00	-433.000,00
MALATTIA TRAMITE LE CASSE MARITTIME	151.597.000,00	0,00	0,00	151.597.000,00	152.359.000,00	-762.000,00
MATERNITA' A CONGUAGLIO TRAMITE DM	1.169.939.600,00	119.331.200,00	119.357.600,00	1.169.966.000,00	1.162.398.000,00	7.568.000,00
MATERNITA' A PAGAMENTO DIRETTO	140.293.900,00	78.798.900,00	77.883.000,00	139.378.000,00	142.352.000,00	-2.974.000,00
MATERNITA' TRAMITE LE CASSE MARITTIME	258.000,00	0,00	0,00	258.000,00	258.000,00	0,00
TOTALE	4.058.352.000,00	461.386.300,00	463.029.300,00	4.059.995.000,00	4.017.164.000,00	42.831.000,00

11) GESTIONE TRATT.INTEGR.SAL.ORDINARIA LAV.INDUSTRIA

Il Segretario

Bilancio di Previsione - Anno 2021

CIG ORDINARIA INDUSTRIA A PAGAMENTO A DIRETTO	313.488.000,00	0,00	0,00	313.488.000,00	1.670.700.000,00	-1.357.212.000,00
CIG ORDINARIA INDUSTRIA TRAMITE DM	920.153.000,00	168.118.000,00	54.078.000,00	806.113.000,00	2.506.049.000,00	-1.699.938.000,00
TOTALE	1.233.641.000,00	168.118.000,00	54.078.000,00	1.119.601.000,00	4.176.749.000,00	-3.057.148.000,00
12) TRATTAMENTI DI RICHIAMO ALLE ARMI						
TRATTAMENTI DI RICHIAMO ALLE ARMI	1.200.000,00	0,00	0,00	1.200.000,00	1.200.000,00	0,00
TOTALE	1.200.000,00	0,00	0,00	1.200.000,00	1.200.000,00	0,00
TOTALE COMPLESSIVO	18.444.237.073,00	3.250.083.100,00	3.105.045.400,00	18.299.199.373,00	22.887.706.329,00	-4.588.506.956,00

Allegato 12

POSTE CORRETTIVE E COMPENSATIVE DELLE USCITE

DESCRIZIONE	Preventivo 2021	Previsioni Assestate 2020	Variazioni
GESTIONE DEI TRATT. DELL'ASPI - ART. 2, C. 1, L. 92/12	154.584.710,58	154.584.710,58	0,00
GESTIONE DEI TRATTAMENTI DI FAMIGLIA	50.667.000,00	50.667.000,00	0,00
GESTIONE TRATT. INTEGRAZ. SALARIALE LAV. EDILIZIA	6.892.000,00	23.000.000,00	-16.108.000,00
GEST. TRATT. INTEGR. SAL. MATERIALI LAPIDEI INDUSTRIA	157.000,00	470.000,00	-313.000,00
GEST. TRATT. INTEGR. SAL. MATER. LAPIDEI ARTIGIANATO	173.000,00	500.000,00	-327.000,00
GESTIONE TRATT. INTEGR. SAL. ORDINARIA LAV. INDUSTRIA	7.648.000,00	25.000.000,00	-17.352.000,00
GESTIONE TRATT. SOSTITUTIVI RETRIB. LAV. AGRICOLTURA	110.000,00	241.000,00	-131.000,00
GESTIONE DEI TRATTAMENTI DI DISOCCUPAZIONE	62.000.000,00	72.600.000,00	-10.600.000,00
FONDO GARANZIA TRATTAMENTO FINE RAPPORTO - L. 297/82	399.850.000,00	399.850.000,00	0,00
GESTIONE PRESTAZIONI ECONOMICHE MALATTIA E MATERN.	76.000.000,00	75.000.000,00	1.000.000,00
TOTALE	757.881.710,58	801.712.710,58	-43.831.000,00

Allegato 13

TRASFERIMENTI AD ALTRE GESTIONI DELL'I.N.P.S.

Descrizione	Preventivo Originario 2021	Previsioni Assestate 2020	Variazioni
DISOCCUPAZIONE AI LAVORATORI AGRICOLI (ART. 4, L. 218/52)	480.722.000,00	488.575.000,00	-7.853.000,00
DISOCCUPAZIONE AI LAVORATORI NON AGRICOLI - PERIODI DI NASPI (ART. 12, D. LGS. 22/2015)	3.896.089.000,00	3.730.614.000,00	165.475.000,00
INTEGRAZIONE SALARIALE AI LAVORATORI DELLE AZIENDE LAPIDEE - SETTORE ARTIGIANATO (ART. 5, L. 427/75)	4.923.000,00	16.301.000,00	-11.378.000,00
INTEGRAZIONE SALARIALE AI LAVORATORI DELLE AZIENDE LAPIDEE - SETTORE INDUSTRIA (ART. 5, L. 427/75)	17.474.000,00	57.904.000,00	-40.430.000,00
INTEGRAZIONE SALARIALE AI LAVORATORI DELL'EDILIZIA (ART. 5, L. 427/75)	374.710.000,00	1.866.356.000,00	-1.291.648.000,00
INTEGRAZIONE SALARIALE ORDINARIA AI LAVORATORI DELL'INDUSTRIA (ART. 3, L. 164/75)	957.172.000,00	2.810.952.000,00	-1.853.780.000,00
TOTALE	5.731.090.000,00	8.770.702.000,00	-3.039.612.000,00

Il Segretario

Bilancio di Previsione – Anno 2021

05. GESTIONE DEI CONTRIBUTI E DELLE PRESTAZIONI PREVIDENZIALI DEI COLTIVATORI DIRETTI, COLONI E MEZZADRI


Il Segretario

BILANCIO PREVENTIVO 2021

05. GESTIONE DEI CONTRIBUTI E DELLE PRESTAZIONI PREVIDENZIALI DEI COLTIVATORI DIRETTI, COLONI E MEZZADRI

RELAZIONE DEL DIRETTORE GENERALE

- Sintesi della situazione economica e patrimoniale

BILANCIO PREVENTIVO

- Situazione patrimoniale al 31 dicembre 2021
- Conto economico

ALLEGATI

- Debiti verso lo stato e altri soggetti pubblici
- Debiti per prestazioni istituzionali
- Ratei passivi
- Contributo a carico degli iscritti
- Quote di partecipazione degli iscritti
- Entrate non classificabili in altre voci
- Trasferimenti dalla gestione degli interventi assistenziali e di sostegno alle gestioni previdenziali
- Spese per prestazioni istituzionali
- Trasferimenti passivi

RELAZIONE DEL DIRETTORE GENERALE

Il bilancio di previsione per l'anno 2021 della Gestione dei contributi e delle prestazioni dei Coltivatori diretti, Coloni e Mezzadri, presenta un disavanzo economico di 2.544,701 mln.

Per effetto di tale risultato di esercizio il disavanzo patrimoniale al 31 dicembre 2021 è di 94.997,885 mln, importo che risente del contributo per il ripiano delle anticipazioni di bilancio, pari a 5.959,502 mln. Tale voce evidenzia la quota parte delle anticipazioni di bilancio concesse dallo Stato ai sensi dell'art.35, comma 3, della legge 448/1998, attribuita alla gestione a titolo definitivo così come quantificata dalla Conferenza dei Servizi ai sensi dell'art.1 commi 178 e 179 della legge 27 dicembre 2017, n. 205.

I dati previsionali esposti di seguito conseguono a valutazioni delle poste di bilancio effettuate sulla base della disciplina in vigore alla data del 30 settembre 2020 e del quadro economico delineato dalla Nota di Aggiornamento del Documento di Economia e Finanza (DEF), deliberata in data 5 ottobre 2020, dalle evidenze contabili contenute nell'ultimo Rendiconto disponibile (anno 2019) nonché dei più aggiornati dati desunti dalla contabilità e dell'andamento dei flussi di cassa.

Si riportano in forma aggregata, nella sintesi economico patrimoniale che segue, i valori della gestione riferiti al 2021, raffrontati con i corrispondenti dati per il 2020.

Il Segretario

SINTESI DELLA SITUAZIONE ECONOMICA E PATRIMONIALE
(dati in migliaia)

DENOMINAZIONE CONTO	Preventivo 2021	Previsioni Assestate 2020	Variazioni
AVANZO/DISAVANZO PATRIMONIALE NETTO ALL'INIZIO DELL'ESERCIZIO:			
Ripiano delle anticipazioni di bilancio	5.959.502	5.959.502	0
Riserve Legali	0	0	0
Avanzo/Disavanzo	-98.412.886	-95.821.148	-2.591.538
Totale	-92.453.184	-89.861.646	-2.591.538
VALORE DELLA PRODUZIONE			
PROVENTI E CORRISPETTIVI PER LA PRODUZIONE DELLE PRESTAZIONI E/O SERVIZI			
Aliquote contributive a carico dei datori di lavoro e/o degli iscritti	1.280.136	1.281.716	-1.580
Poste correttive e compensative di entrate correnti per proventi e corrispettivi derivanti dalla vendita di beni e/o prestazione di servizi	-12.562	-11.040	-1.522
Quote di partecipazione degli iscritti all'onere di specifiche gestioni	4.624	4.914	-290
TOTALE PROVENTI E CORRISPETTIVI PER LA PRODUZIONE DELLE PRESTAZIONI E/O SERVIZI	1.272.198	1.275.590	-3.392
ALTRI RICAVI E PROVENTI			
Altre Entrate	8.092	8.320	-1.228
Trasferimenti da altre gestioni dell'I.N.P.S.	122	131	-9
Trasferimenti da GIAS	47.357	47.322	35
TOTALE ALTRI RICAVI E PROVENTI	55.571	56.773	-1.202
TOTALE VALORE DELLA PRODUZIONE	1.327.769	1.332.363	-4.594
COSTO DELLA PRODUZIONE			
PRESTAZIONI ISTITUZIONALI			
Poste correttive e compensative di spese correnti per prestazioni istituzionali	33.709	34.169	-460
Spese per prestazioni	-3.591.024	-3.640.276	49.252
TOTALE PRESTAZIONI ISTITUZIONALI	-3.557.315	-3.606.107	48.792
AMMORTAMENTI E SVALUTAZIONI	-164.374	-165.197	823
ONERI DIVERSI DI GESTIONE			
Oneri per il trasferimento allo Stato delle economie derivanti dalla riduzione degli stanziamenti relativi a spese di amministrazione	-23.537	-23.282	-255
Spese di amministrazione	-115.727	-117.801	2.074
Spese non classificabili in altre voci	-661	-875	14
Trasferimenti passivi	-5.971	-5.961	-10
Trasferimento dalle gestioni previdenziali delle riduzioni dei trattamenti pensionistici di importo elevato per accantonamento - art. 1, commi da 261 a 263 della Legge 30 dicembre 2018, n. 145	-203	-195	-8
Valori di copertura di periodi assicurativi	-500	-500	0
TOTALE ONERI DIVERSI DI GESTIONE	-146.599	-148.414	1.815
TOTALE COSTO DELLA PRODUZIONE	-3.868.288	-3.919.718	51.430
DIFFERENZA TRA VALORI E COSTI DELLA PRODUZIONE (A) + (-B)	-2.540.518	-2.587.355	46.837
PROVENTI ED ONERI FINANZIARI			
Interessi passivi ed altri oneri finanziari	-882	-894	12
Altri redditi e proventi patrimoniali	122	122	0
PROVENTI ED ONERI FINANZIARI	-760	-772	12

Bilancio di Previsione – Anno 2021

RETTIFICHE DI VALORE DI ATTIVITA' FINANZIARIE	0	0	0
PROVENTI ED ONERI STRAORDINARI	0	0	0
RISULTATO D'ESERCIZIO PRIMA DELLE IMPOSTE	-2.541.278	-2.588.127	46.849
IMPOSTE DELL'ESERCIZIO	-3.422	-3.411	-11
RISULTATO D'ESERCIZIO	-2.544.701	-2.591.538	46.837

AVANZO/DISAVANZO PATRIMONIALE NETTO AL TERMINE DELL'ESERCIZIO:

Ripiano delle anticipazioni di bilancio	5.959.502	5.959.502	0
Riserve Legali	0	0	0
Avanzo/Disavanzo	-100.957.387	-98.412.686	-2.544.701
Totale	-94.997.685	-92.453.184	-2.544.701

- eventuali discordanze nelle somme algebriche sono dovute ad arrotondamenti all'unità di mln e di mgl.

Valore della produzione 1.327,769 mln

Il gettito contributivo esposto nell'allegato n. 4 è previsto pari a 1.280,136 mln con una diminuzione di 1,580 mln rispetto al 2020.

Il numero medio degli iscritti passa dalle 443.800 unità del 2020 alle 438.500 unità del corrente esercizio.

Le aliquote applicabili al reddito medio convenzionale annuo individuale, per l'anno 2021, sono pari al 24 % per tutte le imprese a prescindere dalla zona di ubicazione.

Le poste correttive e compensative di entrate correnti, stimate a rettifica delle suindicate voci in 12,562 mln, si riferiscono alle somme portate in diminuzione dei contributi dovuti ed ai rimborsi di contributi e sanzioni.

Le quote di partecipazione degli iscritti all'onere di specifiche gestioni, evidenziate nell'allegato n. 5, si stimano complessivamente pari a 4,624 mln.

Le entrate non classificabili in altre voci, come riportato nell'allegato n. 6, sono previste complessivamente pari a 8,092 mln.

I trasferimenti dalla Gestione degli interventi assistenziali e di sostegno alle gestioni previdenziali (GIAS), ovvero gli importi che lo Stato trasferisce ad integrazioni di minori entrate per effetto di disposizioni legislative, sono stimati in 47,357 mln.

Costo della produzione 3.868,288 mln

La spesa per prestazioni è prevista complessivamente pari a 3.591,024 mln. L'onere risulta ascrivibile principalmente a rate di pensioni (3.588,338 mln) con una diminuzione presunta di 49,013 mln rispetto all'anno precedente.

La valutazione tiene conto del meccanismo di perequazione annua delle pensioni a decorrere dal 1/1/2021 in base al tasso del 0,0%; tale misura è stata stimata sulla base dei numeri indice per inflazione Foi (netto tabacchi) rilevati per i primi otto mesi dell'anno ed in base ad una previsione dei successivi numeri indice relativi all'ultimo quadrimestre. Le prestazioni istituzionali sono analiticamente rappresentate nell'allegato n. 8.

L'apporto complessivo dello Stato (GIAS) riferito ad oneri non previdenziali, si stima pari a 3.023,989 mln, con un incremento presunto di 19,848 mln rispetto all'anno precedente.

Le poste correttive e compensative di spese correnti per prestazioni istituzionali, stimate in 33.709 mln, si riferiscono a recuperi di prestazioni effettuati nel corso dell'anno.

L'assegnazione al fondo di svalutazione crediti contributivi è previsto pari a 164,374 mln; quest'ultima si rende necessaria, al fine di adeguare la consistenza del fondo stesso secondo le seguenti percentuali stabilite con la determinazione del Direttore Generale n. 301 del 27 ottobre 2020:

- 99% per i crediti fino al 31 dicembre 2015;
- 80% per i crediti dell'anno 2016;
- 70% per i crediti dell'anno 2017;
- 60% per i crediti dell'anno 2018;
- 50% per i crediti dell'anno 2019;
- 25% per i crediti dell'anno 2020;
- 10% per i crediti dell'anno 2021.

Gli oneri per il trasferimento allo Stato, stimati in 23,537 mln, rappresentano le economie prodotte dalla riduzione degli stanziamenti relativi alle spese di amministrazione della Gestione, determinati in attuazione delle norme di contenimento delle spese di funzionamento dell'Istituto.

Le spese di amministrazione previste pari a 115,727 mln, rappresentano la quota parte delle spese di amministrazione dell'Istituto, attribuite alla Gestione in base ai criteri stabiliti dall'art. 57 del Regolamento per l'Amministrazione e la contabilità dell'INPS.

I trasferimenti passivi, previsti complessivamente pari a 5,971 mln si riferiscono, come evidenziato nell'allegato n. 9 alle somme da trasferire allo Stato per 3,286 mln e a contribuzioni da trasferire ad altri enti per 2,185 mln.

I valori di copertura di periodi assicurativi, pari a 0,5 mln, si riferiscono a trasferimenti ad altre gestioni dell'Istituto.

Gli oneri tributari, stimati in 3,422 mln, si riferiscono agli oneri relativi all'imposta regionale sulle attività produttive e, in misura minore, alle ritenute erariali sui conti correnti postali.

Risultato di esercizio

In base alle previsioni formulate, la gestione dell'esercizio 2021 si chiude con un disavanzo economico di 2.544,701 mln; conseguentemente il disavanzo patrimoniale al 31 dicembre 2021 è previsto in 94.997,885 mln.

STATO PATRIMONIALE

Attivo

Attivo circolante:

I crediti per aliquote contributive a carico dei datori di lavoro e degli iscritti al termine dell'esercizio sono pari a 2.617,456 mln.

A rettifica della suindicata voce è stato determinato in 2.030,767 mln il Fondo svalutazione crediti contributivi derivante dall'applicazione delle percentuali di svalutazione già indicate.

Completano la voce i crediti per prestazioni da recuperare per 49,530 mln (svalutati per 22,288 mln) e i crediti per entrate non classificabili in altre voci (74,083 mln).

Ratei e risconti:

I ratei attivi pari a 295,165 mln, si riferiscono, essenzialmente, alla quarta rata dei contributi relativa all'ultimo trimestre 2021, da versare entro il 16 gennaio 2022.

Passivo

Patrimonio netto

Ripiano delle anticipazioni di bilancio, pari a 5.959,501 mln, evidenzia la quota parte delle anticipazioni di bilancio concesse dallo Stato ai sensi dell'art.35, comma 3, della legge 448/1998, attribuita alla gestione a titolo definitivo così come quantificata dalla Conferenza dei Servizi ai sensi dell'art.1 commi 178 e 179 della legge 27 dicembre 2017, n. 205.

Per effetto dei fenomeni gestionali considerati, il disavanzo patrimoniale al 31 dicembre 2021 si attesta su un valore di 94.997,885 mln, mostrando una diminuzione di 2.544,701 mln rispetto al dato all'inizio dell'esercizio.

Debiti

Comprendono prevalentemente:

Debiti per prestazioni che rimangono da pagare alla fine del 2021 (119,929 mln).

Debito per trasferimenti passivi allo Stato e ad altri soggetti (2,706 mln).

Debito per oneri finanziari (56,683 mln).

Debito per poste correttive e compensative di entrate correnti (125,252 mln).

Debito in conto corrente con l'Istituto che, in conseguenza dell'andamento gestionale negativo, aumenta da 93.092,933 mln di inizio anno a 95.650,438 mln di fine anno.

Ratei

I ratei passivi, pari a 29,894 mln ed evidenziati nell'allegato n. 3, attengono, principalmente, all'onere presunto per rate di pensioni e indennità di maternità relative a domande giacenti al 31 dicembre 2021.

IL DIRETTORE CENTRALE
BILANCI, CONTABILITA' E SERVIZI FISCALI



IL DIRETTORE GENERALE



BILANCIO PREVENTIVO 2021

SITUAZIONE PATRIMONIALE AL 31 DICEMBRE 2021

GESTIONE DEI CONTRIBUTI E DELLE PRESTAZIONI PREVIDENZIALI DEI COLTIVATORI DIRETTI, COLONI E MEZZADRI

Attivo				
Codice Conto	Denominazione conto	Consistenza al 31/12/2021	Consistenza al 31/12/2020	Variazioni
B	IMMOBILIZZAZIONI			
II	Immobilizzazioni Materiali			
1	Terreni e fabbricati			
	Quota di partecipazione all'acquisizione di immobili strumentali adibiti ad uffici	4.143.000,00	2.384.000,00	1.759.000,00
	TOTALE	4.143.000,00	2.384.000,00	1.759.000,00
	TOTALE IMMOBILIZZAZIONI	4.143.000,00	2.384.000,00	1.759.000,00
C	ATTIVO CIRCOLANTE			
II	Residui attivi			
2	Crediti verso Iscritti, soci e terzi			
	Crediti per aliquote contributive a carico dei datori di lavoro e/o degli iscritti	2.617.455.615,96	2.447.534.021,96	169.921.594,00
	Crediti per poste correttive e compensative di spese correnti	49.529.596,60	49.529.596,60	0,00
	Crediti verso iscritti soci e terzi per entrate non classificabili in altre voci	74.083.075,96	73.286.875,96	796.200,00
	Fondo svalutazione crediti contributivi	-2.030.766.558,76	-1.866.392.714,76	-164.373.844,00
	Fondo svalutazione crediti per prestazioni da recuperare	-22.288.318,47	-22.288.318,47	0,00
	TOTALE	688.013.411,29	681.669.461,29	6.343.950,00
	TOTALE ATTIVO CIRCOLANTE	688.013.411,29	681.669.461,29	6.343.950,00
D	RATEI E RISCONTI			
I	Ratei e Risconti			
1	Ratei attivi			
	Ratei attivi	295.165.161,52	295.708.188,72	-543.025,20
	TOTALE	295.165.161,52	295.708.188,72	-543.025,20
	TOTALE RATEI E RISCONTI	295.165.161,52	295.708.188,72	-543.025,20
	TOTALE ATTIVO	987.321.572,81	979.761.648,01	7.559.924,80

Passivo				
Codice Conto	Denominazione conto	Consistenza al 31/12/2021	Consistenza al 31/12/2020	Variazioni
A	PATRIMONIO NETTO			
V	Contributi per ripiano disavanzi			
1	Contributi per ripiano disavanzi			
	Ripiano delle anticipazioni di bilancio	5.959.501.697,95	5.959.501.697,95	0,00
	TOTALE	5.959.501.697,95	5.959.501.697,95	0,00
VIII	Avanzi (Disavanzi) economici portati a nuovo			
1	Avanzi (Disavanzi) economici portati a nuovo			
	Disavanzo economico esercizi precedenti	-98.412.686.233,78	-95.821.147.930,21	-2.591.538.303,57
	TOTALE	-98.412.686.233,78	-95.821.147.930,21	-2.591.538.303,57
IX	Avanzo (Disavanzo) economico d'esercizio			
1	Avanzo (Disavanzo) economico d'esercizio			
	Disavanzo economico d'esercizio	-2.544.701.018,07	-2.591.538.303,57	46.837.284,50
	TOTALE	-2.544.701.018,07	-2.591.538.303,57	46.837.284,50
	TOTALE PATRIMONIO NETTO	-94.997.885.554,90	-92.453.184.535,83	-2.544.701.019,07
C	FONDI PER RISCHI ED ONERI			
I	Fondi per Rischi ed oneri			
3	per altri rischi e oneri futuri			
	Fondo accantonamento art. 39 L. 153/69	304.709,57	304.709,57	0,00
	TOTALE	304.709,57	304.709,57	0,00
	TOTALE FONDI PER RISCHI ED ONERI	304.709,57	304.709,57	0,00
E	DEBITI			
I	Debiti			
10	Debiti verso iscritti, soci e terzi per prestazioni dovute			
	Debiti per le spese per prestazioni istituzionali	119.929.100,47	121.567.008,29	-1.637.907,82
11	Debiti verso lo Stato ed altri soggetti pubblici			
	Debiti per trasferimenti passivi allo Stato e ad altri soggetti pubblici	2.705.703,02	5.784.582,02	-3.078.879,00
12	Debiti diversi			
	Debiti per oneri finanziari	56.683.292,65	56.661.604,65	1.688,00
	Debiti per poste correttive e compensative di entrate correnti	125.252.017,69	125.252.017,69	0,00
	Rapporti di c/c tra le gestioni e la gestione per la produzione dei servizi	95.650.438.304,31	93.092.933.361,62	2.557.504.942,69
	TOTALE	95.955.008.418,14	93.402.218.574,27	2.552.789.843,87
	TOTALE DEBITI	95.955.008.418,14	93.402.218.574,27	2.552.789.843,87
F	RATEI E RISCONTI			
I	Ratei e Risconti			
1	Ratei passivi			
	Ratei passivi	29.894.000,00	30.422.900,00	-528.900,00
	TOTALE	29.894.000,00	30.422.900,00	-528.900,00
	TOTALE RATEI E RISCONTI	29.894.000,00	30.422.900,00	-528.900,00
	TOTALE PASSIVO	987.321.572,81	979.761.648,01	7.559.924,80

IL PRESIDENTE
PASQUALE TRIDICO

Il Segretario

Bilancio di Previsione - Anno 2021

CONTO ECONOMICO DELL'ANNO 2021

GESTIONE DEI CONTRIBUTI E DELLE PRESTAZIONI PREVIDENZIALI DEI COLTIVATORI DIRETTI, COLONI E MEZZADRI

Codice Conto	Denominazione conto	Preventivo 2021	Previsioni Assestate 2020	Variazioni
A	VALORE DELLA PRODUZIONE			
A.01	PROVENTI E CORRISPETTIVI PER LA PRODUZIONE DELLE PRESTAZIONI E/O SERVIZI			
	ENTRATE ACCERTATE NELL'ESERCIZIO			
	Aliquote contributive a carico dei datori di lavoro e/o degli iscritti	1.280.494.300,00	1.276.561.952,36	3.932.347,64
	Poste correttive e compensative di entrate correnti per proventi e corrispettivi derivanti dalla vendita di beni e/o prestazione di servizi	-12.561.692,00	-11.040.216,00	-1.521.476,00
	Quote di partecipazione degli iscritti all'onere di specifiche gestioni	4.624.343,00	4.914.313,00	-289.970,00
	RETTIFICA DELLE ENTRATE ACCERTATE NELL'ESERCIZIO CON I MOVIMENTI DEI RATEI E DEI RISCOSSI			
	Contributi a carico dei datori di lavoro e/o degli iscritti (Ratei attivi finali)	294.028.280,00	294.386.925,00	-358.645,00
	Contributi a carico dei datori di lavoro e/o degli iscritti (Ratei attivi iniziali)	-294.386.925,00	-289.232.729,36	-5.154.195,64
	TOTALE PROVENTI E CORRISPETTIVI PER LA PRODUZIONE DELLE PRESTAZIONI E/O SERVIZI	1.272.198.306,00	1.275.590.245,00	-3.391.939,00
A.05	ALTRI RICAVI E PROVENTI			
	ENTRATE ACCERTATE NELL'ESERCIZIO			
	Entrate non classificabili in altre voci	8.276.000,00	9.315.000,00	-1.039.000,00
	Trasferimenti da GIAS	47.356.952,00	47.321.952,00	35.000,00
	Valori di copertura di periodi assicurativi	121.736,00	130.764,00	-9.028,00
	RETTIFICA DELLE ENTRATE ACCERTATE NELL'ESERCIZIO CON I MOVIMENTI DEI RATEI E DEI RISCOSSI			
	Entrate non classificabili in altre voci (Ratei attivi finali)	1.136.881,52	1.321.261,72	-184.380,20
	Entrate non classificabili in altre voci (Ratei attivi iniziali)	-1.321.261,72	-1.316.181,28	-5.080,44
	TOTALE ALTRI RICAVI E PROVENTI	55.570.307,80	56.772.796,44	-1.202.488,64
	TOTALE VALORE DELLA PRODUZIONE	1.327.768.613,80	1.332.363.041,44	-4.594.427,64
B	COSTO DELLA PRODUZIONE			
B.06	COSTI PER ACQUISTO MATERIE PRIME, SUSSIDIARIE, CONSUMO E MERCI			
B.06 A	PRESTAZIONI ISTITUZIONALI			
	SPESE IMPEGNATE NELL'ESERCIZIO			
	Poste correttive e compensative di spese correnti per prestazioni istituzionali	33.708.899,00	34.169.054,00	-460.155,00
	Spese per prestazioni	-3.591.552.582,00	-3.640.801.590,43	49.249.008,43
	RETTIFICA DELLE SPESE IMPEGNATE NELL'ESERCIZIO CON I MOVIMENTI DEI RATEI, DEI RISCOSSI E DELLE RIMANENZE			
	Spese per prestazioni istituzionali (Ratei passivi finali)	-29.894.000,00	-30.422.900,00	528.900,00
	Spese per prestazioni istituzionali (Ratei passivi iniziali)	30.422.900,00	30.948.700,00	-525.800,00
	TOTALE COSTI PER ACQUISTO MATERIE PRIME, SUSSIDIARIE, CONSUMO E MERCI	-3.557.314.783,00	-3.606.106.736,43	48.791.953,43
B.10	AMMORTAMENTI E SVALUTAZIONI			
B.10 D	SVALUTAZIONE DEI CREDITI COMPRESI NELL'ATTIVO CIRCOLANTE			
	ASSEGNAZIONI A FONDI E ACCANTONAMENTI VARI			
	Svalutazione crediti contributivi	-164.373.844,00	-165.197.327,10	823.483,10
	TOTALE AMMORTAMENTI E SVALUTAZIONI	-164.373.844,00	-165.197.327,10	823.483,10

Bilancio di Previsione – Anno 2021

B.14 ONERI DIVERSI DI GESTIONE

SPESE IMPEGNATE NELL'ESERCIZIO

Oneri per il trasferimento allo Stato delle economie derivanti dalla riduzione degli stanziamenti relativi a spese di amministrazione

-23.537.459,59 -23.282.258,52 -255.201,07

Spese di amministrazione

-115.726.597,20 -117.801.149,33 2.074.552,13

Spese non classificabili in altre voci

-660.919,16 -674.919,16 14.000,00

Trasferimenti passivi

-5.970.578,00 -5.961.053,00 -9.525,00

Trasferimento dalle gestioni previdenziali delle riduzioni dei trattamenti pensionistici di importo elevato per accantonamento - art. 1, commi da 261 a 263 della Legge 30 dicembre 2018, n. 145

-203.000,00 -195.000,00 -8.000,00

Valori di copertura di periodi assicurativi

-500.000,00 -500.000,00 0,00

TOTALE ONERI DIVERSI DI GESTIONE

-146.598.553,95 -148.414.380,01 1.815.826,06

TOTALE COSTO DELLA PRODUZIONE

-3.868.287.180,95 -3.919.718.443,54 51.431.262,59

DIFFERENZA TRA VALORI E COSTI DELLA PRODUZIONE (A) + (-B)

-2.540.518.557,15 -2.587.355.402,1 46.836.834,95

C PROVENTI E ONERI FINANZIARI

C.16 ALTRI PROVENTI FINANZIARI

ENTRATE ACCERTATE NELL'ESERCIZIO

Redditi e proventi patrimoniali

122.438,00 122.438,00 0,00

TOTALE ALTRI PROVENTI FINANZIARI

122.438,00 122.438,00 0,00

C.17 INTERESSI PASSIVI ED ALTRI ONERI FINANZIARI

SPESE IMPEGNATE NELL'ESERCIZIO

Oneri finanziari

-882.461,52 -894.159,60 11.698,06

TOTALE INTERESSI PASSIVI ED ALTRI ONERI FINANZIARI

-882.461,52 -894.159,60 11.698,06

TOTALE PROVENTI E ONERI FINANZIARI

-760.023,52 -771.721,60 11.698,08

RISULTATO PRIMA DELLE IMPOSTE (A) + (-B) + (-C) + (-D) + (E)

-2.541.278.590,67 -2.588.127.123,7 46.848.533,03

F IMPOSTE DELL'ESERCIZIO

F.01 IMPOSTE DELL'ESERCIZIO

SPESE IMPEGNATE NELL'ESERCIZIO

Imposte su operazioni commerciali ed altri oneri tributari

-3.422.428,40 -3.411.179,87 -11.248,53

TOTALE IMPOSTE DELL'ESERCIZIO

-3.422.428,40 -3.411.179,87 -11.248,53

TOTALE IMPOSTE DELL'ESERCIZIO

-3.422.428,40 -3.411.179,87 -11.248,53

AVANZO ECONOMICO / DISAVANZO ECONOMICO

-2.544.701.019,07 -2.591.538.303,57 46.837.284,50

ALLEGATI

Allegato 1

DEBITI VERSO LO STATO E ALTRI SOGGETTI PUBBLICI

DESCRIZIONE	Consistenza al 31/12/2021	Consistenza al 31/12/2020	Variazioni
CONTRIBUZIONE A FAVORE DEGLI ENTI DI PATRONATO E DI ASSISTENZA SOCIALE	2.185.042,00	2.181.283,00	3.759,00
SOMME GIÀ DESTINATE ALL'ASSISTENZA SANITARIA DA TRASFERIRE ALLO STATO PER FINANZIAMENTO DEL FONDO SANITARIO NAZIONALE - ART.69, LETT.B), L.833/1978	323.529,26	323.529,26	0,00
TRASFERIMENTO ALLO STATO DI SOMME GIÀ DESTINATE A ONPI - ART. 12, COMMA 3 E 4, LEGGE N. 55/1958 ART. 1 DUODECIES, LEGGE N. 641/1978	197.131,76	3.279.769,76	-3.082.638,00
TOTALE	2.705.703,02	5.784.582,02	-3.078.879,00

DEBITI PER PRESTAZIONI ISTITUZIONALI

DESCRIZIONE	Consistenza al 31/12/2021	Consistenza al 31/12/2020	Variazioni
PENSIONI E RELATIVI TRATTAMENTI PER CARICHI FAMILIARI	119.867.961,97	121.505.663,01	- 1.637.701,04
PRESTAZIONI DIVERSE A CARICO DI FONDI O GESTIONI PENSIONISTICHE (LIQUIDAZIONE IN CAPITALE, INDENNITÀ, ASSEGNI E LIQUIDAZIONI VARIE)	1.190,00	1.190,00	0,00
PRESTAZIONI ECONOMICHE EROGATE DIRETTAMENTE AI LAVORATORI O RIMBORSATE DIRETTAMENTE ALLE AZIENDE (INTEGRAZIONI SALARIALI, ASSEGNI FAMILIARI E RELATIVE MAGGIORAZIONI, ASSEGNI PER CONGEDI MATRIMONIALI, INDENNITÀ DI MALATTIA E MATERNITÀ, INDENNITÀ ALLE LAVORATRICI MADRI EX ART. 8, LEGGE N. 903/77, INDENNITÀ DI ANZIANITÀ EX ART. 2, LEGGE N. 464/82, RETRIBUZIONI A DONATORI DI SANGUE	59.948,50	60.155,28	- 206,78
TOTALE	119.929.100,47	121.567.008,29	- 1.637.907,82


 Il Segretario

Bilancio di Previsione – Anno 2021

Allegato 3

RATEI PASSIVI

Descrizione	Consistenza al 31.12.2021	Consistenza al 31.12.2020	Variazioni
RATE DI PENSIONE A CARICO DELLA GESTIONE	27.500.000,00	28.000.000,00	-500.000,00
INDENNITA' DI MATERNITA' - LEGGE N. 548/1987	2.394.000,00	2.422.900,00	-28.900,00
TOTALE	29.894.000,00	30.422.900,00	-528.900,00

CONTRIBUTO A CARICO DEGLI ISCRITTI

Descrizione	Preventivo 2021				Previsioni Assestate 2020	Variazioni
	Somme da Accertare	Rateo al 31.12.2020	Rateo al 31.12.2021	Dato Economico		
CONTRIBUTO ADDIZIONALE DOVUTO AI SENSI DELL' ART.12 L.233/90	102.891.583,00	23.680.040,00	23.660.591,00	102.872.134,00	102.956.695,00	-84.561,00
CONTRIBUTO A PERCENTUALE, DI CUI ALL'ART.7 DELLA LEGGE N.233/1990 E SUCCESSIVE MODIFICAZIONI	1.130.598.218,00	260.202.148,00	259.986.436,00	1.130.384.504,00	1.131.313.686,00	-929.182,00
CONTRIBUTO DI RISANAMENTO, EX AR 17 L.160/1975, DOVUTO AI SENSI DELL'ART.13 DELLA LEGGE N. 405/1990	43.701.484,00	9.704.722,00	9.586.825,00	43.585.567,00	44.112.371,00	-526.804,00
CONTRIBUTO PER L'INDENNITA' DI MATERNITA' - LEGGE N. 546/1987	3.303.037,00	800.015,00	790.428,00	3.293.450,00	3.333.396,00	-39.946,00
TOTALE	1.280.494.300,00	294.386.925,00	294.028.280,00	1.280.135.655,00	1.281.716.148,00	-1.580.493,00

Il Segretario

Bilancio di Previsione – Anno 2021

QUOTE DI PARTECIPAZIONE DEGLI ISCRITTI

Descrizione	Somme da impegnare	Preventivo	2021	Dato Economico	Previsioni	Variazioni
		Rateo al 31.12.2020	Rateo al 31.12.2021			
PROSECUTORI VOLONTARI	3.018.484	0,00	0,00	3.018.484,00	3.018.484,00	0,00
PROVENTI PER DIVIETO DI CUMULO TRA PENSIONI E REDDITI DA LAVORO	330.000	0,00	0,00	330.000,00	347.000,00	-17.000,00
RIDUZIONE DEI TRATTAMENTI PREVIDENZIALI AI SENSI DELL'ART. 1 COMMA 261 DELLA LEGGE 145/2018	203.000	0,00	0,00	203.000,00	195.000,00	8.000,00
RISERVE E VALORI CAPITALI DI RISCATTO VERSATI DAGLI ISCRITTI	1.072.859	0,00	0,00	1.072.859,00	1.353.829,00	-280.970,00
TOTALE	4.624.343,00	0,00	0,00	4.624.343,00	4.914.313,00	-289.970,00

ENTRATE NON CLASSIFICABILI IN ALTRE VOCI

DESCRIZIONE	Preventivo 2021				Previsioni Assestate 2020	VARIAZIONI
	Da accertare nel 2021	Rateo al 31.12.2020	Rateo al 31.12.2021	Totale (dato economico)		
ENTRATE DIVERSE	1.376.000,00	0,00	0,00	1.376.000,00	1.500.000,00	-124.000,00
INTERESSI PER LA RISCOSSIONE DILAZIONATA O DIFFERITA DEI CONTRIBUTI	800.000,00	0,00	0,00	800.000,00	800.000,00	0,00
SANZIONI CIVILI, AMMINISTRATIVE, MULTE E AMMENDE	6.000.000,00	1.321.261,72	1.136.881,52	5.815.619,80	7.005.080,44	-1.189.460,64
VALORI CAPITALI E SOMME CONNESSE RELATIVI A ONERI PER ASSEGNI DI INVALIDITÀ E PENSIONI DI INABILITÀ A SEGUITO DELL'AZIONE DI SURROGAZIONE AI SENSI DELL'ART. 14, LEGGE N. 222/1984	100.000,00	0,00	0,00	100.000,00	15.000,00	85.000,00
TOTALE	8.276.000,00	1.321.261,72	1.136.881,52	8.091.619,80	9.320.080,44	-1.228.460,64

Il Segretario

TRASFERIMENTI DALLA GESTIONE DEGLI INTERVENTI ASSISTENZIALI E DI SOSTEGNO ALLE GESTIONI PREVIDENZIALI

Descrizione	Preventivo 2021	Previsioni Assestate 2020	Variazioni
ABOLIZIONE DIVIETO DI CUMULO ART.72 LEGGE 388/2000	2.234.000,00	2.234.000,00	0,00
ABOLIZIONE DIVIETO DI CUMULO ART. 77 L. 448/1998	1.341.700,00	1.341.700,00	0,00
COPERTURA FIGURATIVA ASTENSIONE FACOLTATIVA MATERNITA' - L.5/2000 - CD/CM	121.736,00	130.764,00	-9.028,00
ONERE PER LA COPERTURA DEL MANCATO GETTITO ALLE GESTIONI DEI LAVORATORI ISCRITTI NELL'ASSICURAZIONE GENERALE OBBLIGATORIA E ALLE FORME SOSTITUTIVE, ESCLUSIVE ED ESONERATIVE, NONCHÉ DEGLI ARTIGIANI, COMMERCianti, COLTIVATORI DIRETTI MEZZADRI E COLONI E DEI LAVORATORI ISCRITTI NELLA GESTIONE SEPAR	4.236.000,00	4.236.000,00	0,00
TOTALE	7.933.436,00	7.942.464,00	-9.028,00

Allegato 8

SPESE PER PRESTAZIONI ISTITUZIONALI

Descrizione	Preventivo 2021				Previsioni Assestate 2020	Variazioni
	Somme da Impegnare	Rateo al 31.12.2020	Rateo al 31.12.2021	Dato Economico		
ASSEGNI DI CUI ALL'ART.5, LEGGE N. 222/1984	0,00	0,00	0,00	0,00	207.000,00	-207.000,00
RATE DI PENSIONE A CARICO DELLA GESTIONE	3.588.837.579,00	28.000.000,00	27.500.000,00	3.588.337.579,00	3.637.350.222,43	-49.012.643,43
RATE DI PENSIONE A CARICO DELLA GESTIONE (A)	3.588.837.579,00	28.000.000,00	27.500.000,00	3.588.337.579,00	3.637.557.222,43	-49.219.643,43

ONERE A CARICO DELLA GIAS

ACCESSO AL TRATTAMENTO DI PENSIONE CON ALMENO 62 ANNI DI ETÀ E 38 DI CONTRIBUTI ART. 14 DEL D.L. 4/2019	56.825.000,00	0,00	0,00	56.825.000,00	44.052.592,00	12.772.408,00
BENEFICI VITTIME TERRORISMO - L. 288/2005	382.000,00	0,00	0,00	382.000,00	382.000,00	0,00
CONVENZIONE AUSTRALIA	533.000,00	0,00	0,00	533.000,00	561.000,00	-28.000,00
CONVENZIONE VENEZUELA	784.000,00	0,00	0,00	784.000,00	804.000,00	-40.000,00
IMPORTO AGGIUNTIVO - ART.70, C.7, L. 388/2000	11.560.000,00	0,00	0,00	11.560.000,00	12.040.000,00	-480.000,00
INTEGR. TRATT. MIN. - ART. 1, L. 222/84	31.100.000,00	0,00	0,00	31.100.000,00	31.410.000,00	-310.000,00
MAGG. PENSIONE EX COMBATTENTI, ART.6, L.140/85 E L.544/88	1.320.000,00	0,00	0,00	1.320.000,00	1.400.000,00	-80.000,00
MAGG. PEREQUAZ. PENS. <=1MIL.(0,7%) - ART. 11, CO. 5, L. 537/93	10.430.000,00	0,00	0,00	10.430.000,00	11.280.000,00	-850.000,00
MAGG. SOCIALE TRATT. MINIMO - ART. 38, LETT. A), L. 448/2001	18.840.000,00	0,00	0,00	18.840.000,00	19.030.000,00	-190.000,00
MAGG. SOCIALI - ART. 1, L. 140/1985 E SUCC. PROROGHE	19.200.000,00	0,00	0,00	19.200.000,00	19.390.000,00	-190.000,00
MODIFICA PEREQUAZIONE AUTOMATICA - ART. 69, CO. 1, L. 388/2000	1.406.000,00	0,00	0,00	1.406.000,00	1.562.000,00	-156.000,00
ONERE DERIVANTE DALL'ABOLIZIONE DELLA PENALIZZAZIONE PER L'ACCESSO ALLA PENSIONE ANTICIPATA CON ETÀ INFERIORE A 62 ANNI- AI SENSI DELL'ART.1, COMMA 299, DELLA LEGGE N. 208/2015 - COMMA 113 L. 190/2014 - COMMA 194 L. 232/2016	8.220.000,00	0,00	0,00	8.220.000,00	6.968.000,00	1.252.000,00
ONERE PER CUMULO PERIODI ASSICURATIVI A FINI PENSIONISTICI - ART. 1, CO. 239 E SS., L. 228/2012	1.018.300,00	0,00	0,00	1.016.300,00	1.016.300,00	0,00

Il Segretario

Bilancio di Previsione - Anno 2021

ONERE PER L'APPLICAZIONE IN MISURA INTERA DELLA PEREQUAZIONE - ART. 5, CO. 6, L. 127/2007	1.776.293,00	0,00	0,00	1.776.293,00	1.776.293,00	0,00
ONERE PER L'ESTENSIONE DEL REGIME DI CUI ALL'ART. 1, CO. 9, L. 243/2004 ("OPZIONE DONNA") - ART. 1, CO. 281, L. 208/2015	18.059.154,00	0,00	0,00	18.059.154,00	16.853.973,00	1.205.181,00
ONERE PER MODIFICA INTEGRAZIONE AL TRATTAMENTO MINIMO - ART. 1, L. 385/2000	340.000,00	0,00	0,00	340.000,00	270.000,00	70.000,00
ONERI DERIVANTI DAL CUMULO TRA PENSIONE E RENDITA INAIL - ART. 73, L. 388/2000	12.300.000,00	0,00	0,00	12.300.000,00	9.540.000,00	2.760.000,00
PENSIONAMENTI ANTICIPATI PER ADDETTI A LAVORAZIONI CON IMPIEGO DI AMIANTO - ART. 13, CO. 6-8, L. 257/92	2.954.271,00	0,00	0,00	2.954.271,00	3.045.840,00	-91.369,00
PENSIONAMENTI ANTICIPATI PER ADDETTI A LAVORAZIONI PARTICOLARMENTE FATICOSE E PESANTI - D. LGS. 67/2011	346.313,00	0,00	0,00	346.313,00	408.684,00	-62.371,00
PREPENSIONAMENTO LAVORATORI PRECOCI COMMI 199-205 L. 232/2016	9.321.747,00	0,00	0,00	9.321.747,00	13.066.430,00	-3.744.683,00
QUOTA DI INTEGRAZIONE AL MINIMO PER MODIFICA LIMITI REDDITO- ART. 11, CO. 38, L. 537/93	5.640.000,00	0,00	0,00	5.640.000,00	6.030.000,00	-390.000,00
QUOTA PARTE MENSILITA' DI PENSIONE EROGATA - ART. 37, CO. 3, LETT. C), L. 88/89	2.529.410.000,00	0,00	0,00	2.529.410.000,00	2.504.370.000,00	25.040.000,00
RICONOSCIMENTO PEREQUAZIONE ART.1 D.L. 65/2015 (SENTENZA C.C. 70/2015)	9.142.519,00	0,00	0,00	9.142.519,00	9.185.452,00	-42.933,00
RIDUZIONE ANZIANITA' PER ACCESSO AL PENSIONAMENTO ANTICIPATO IN DIPENDENTE DALL'ETA' ART. 15 DEL D.L. 4/2019	17.590.000,00	0,00	0,00	17.590.000,00	20.528.000,00	-2.938.000,00
SALVAGUARDATI - ART. 1, CO. 194 E SS., L. 147/2013 (QUINTA SALVAGUARDIA)	13.709,00	0,00	0,00	13.709,00	38.081,00	-24.372,00
SALVAGUARDATI - ART. 1, CO. 231, L. 228/2012 (TERZA SALVAGUARDIA)	11.105,00	0,00	0,00	11.105,00	26.441,00	-15.336,00
SALVAGUARDATI - ART. 1, CO. 263-270, L. 208/2015 (SETTIMA SALVAGUARDIA)	1.048.367,00	0,00	0,00	1.048.367,00	1.839.240,00	-790.873,00
SALVAGUARDATI - ART. 22, CO. 1, D.L. 95/2012, CONV. CON L. 135/2012 (SECONDA SALVAGUARDIA)	108.229,00	0,00	0,00	106.229,00	314.594,00	-208.365,00
SALVAGUARDATI - ART. 2, L. 147/2014 (SESTA SALVAGUARDIA)	131.110,00	0,00	0,00	131.110,00	1.456.763,00	-1.325.673,00

SALVAGUARDATI - ARTT. 11 E 11-BIS, D.L. 102/2013, CONV. CON L. 124/2013 (QUARTA SALVAGUARDIA)	0,00	0,00	0,00	0,00	2.354,00	-2.354,00
SALVAGUARDATI - L. 232/2016 (OTTAVA SALVAGUARDIA)	2.104.928,00	0,00	0,00	2.104.928,00	2.946.017,00	-841.089,00
SOMMA AGGIUNTIVA - ART. 5, CQ. 1-4, L. 127/2007	251.030.000,00	0,00	0,00	251.030.000,00	261.490.000,00	-10.460.000,00
TOTALIZZAZIONE PERIODI ASSICURATIVI - D. LGS. 42/2006	1.067.000,00	0,00	0,00	1.067.000,00	1.057.000,00	10.000,00

TOTALE A CARICO GIAS (B)	3.023.989.045,00	0,00	0,00	3.023.889.045,00	3.004.140.874,00	19.848.171,00
IMPORTO LORDO DELLE RATE DI PENSIONE A CARICO DELLA GESTIONE (A)+(B)	6.612.826.624,00	26.000.000,00	27.500.000,00	6.612.326.624,00	6.641.696.086,43	-29.371.472,43

ALTRE PRESTAZIONI

INDENNITA' DI MATERNITA' - LEGGE N. 546/1987	2.715.003,00	2.422.900,00	2.394.000,00	2.686.103,00	2.718.568,00	-32.465,00
--	--------------	--------------	--------------	--------------	--------------	------------

TOTALE ALTRE PRESTAZIONI (C)	2.715.003,00	2.422.900,00	2.394.000,00	2.686.103,00	2.718.568,00	-32.465,00
TOTALE SPESE PER PRESTAZIONI ISTITUZIONALI (A)+ (C)	3.591.552.582,00	30.422.900,00	29.894.000,00	3.591.023.682,00	3.640.275.790,43	-49.252.108,43

Il Segretario

Allegato 9

TRASFERIMENTI PASSIVI

DESCRIZIONE	Preventivo 2021	Previsioni Assestate 2020	Variazioni
CONTRIBUZIONE A FAVORE DEGLI ENTI DI PATRONATO E DI ASSISTENZA SOCIALE	2.185.042,00	2.181.283,00	3.759,00
SOMME GIÀ DESTINATE ALL'ASSISTENZA SANITARIA DA TRASFERIRE ALLO STATO PER FINANZIAMENTO DEL FONDO SANITARIO NAZIONALE - ART.69, LETT.B), L.833/1978	0,00	0,00	0,00
TRASFERIMENTO ALLO STATO DI SOMME GIÀ DESTINATE A ONPI - ART. 12, COMMA 3 E 4, LEGGE N. 55/1958 ART. 1 DUODECIES, LEGGE N. 641/1978	3.285.536,00	3.279.770,00	5.768,00
VALORI PER LA COPERTURA DEI PERIODI ASSICURATIVI TRASFERITI AD ALTRI ENTI DI PREVIDENZA	500.000,00	500.000,00	0,00
TOTALE	5.970.578,00	5.961.053,00	9.525,00

06. GESTIONE DEI CONTRIBUTI E DELLE PRESTAZIONI PREVIDENZIALI DEGLI ARTIGIANI


Il Segretario

BILANCIO PREVENTIVO 2021

06. GESTIONE DEI CONTRIBUTI E DELLE PRESTAZIONI PREVIDENZIALI DEGLI ARTIGIANI

RELAZIONE DEL DIRETTORE GENERALE

- Sintesi della situazione economica e patrimoniale

BILANCIO PREVENTIVO

- Situazione patrimoniale al 31 dicembre 2021
- Preventivo economico

ALLEGATI

- Debiti verso lo stato e altri soggetti pubblici
- Debiti per prestazioni istituzionali
- Ratei passivi
- Contributo a carico degli iscritti
- Quote di partecipazione degli iscritti
- Entrate non classificabili in altre voci
- Trasferimenti dalla gestione degli interventi assistenziali e di sostegno alle gestioni previdenziali
- Spese per prestazioni istituzionali
- Trasferimenti passivi

RELAZIONE DEL DIRETTORE GENERALE

Il bilancio di previsione per l'anno 2021 della Gestione dei contributi e delle prestazioni previdenziali degli artigiani, presenta una previsione di disavanzo economico di esercizio di 5.951,361 mln e di disavanzo patrimoniale al 31 dicembre 2021 di 86.414,741 mln, importo che risente del contributo per il ripiano delle anticipazioni di bilancio, pari a 3.983,339 mln. Tale voce evidenzia la quota parte delle anticipazioni di bilancio concesse dallo Stato ai sensi dell'art.35, comma 3, della legge 448/1998, attribuita alla gestione a titolo definitivo così come quantificata dalla Conferenza dei Servizi ai sensi dell'art.1 commi 178 e 179 della legge 27 dicembre 2017, n.205.

I dati previsionali esposti di seguito conseguono a valutazioni delle poste di bilancio effettuate sulla base della disciplina in vigore alla data del 30 settembre 2020 e del quadro economico delineato dalla Nota di Aggiornamento del Documento di Economia e Finanza (DEF), deliberata in data 5 ottobre 2020, dalle evidenze contabili contenute nell'ultimo Rendiconto disponibile (anno 2019) nonché dei più aggiornati dati desunti dalla contabilità e dell'andamento dei flussi di cassa.

Prima di procedere all'illustrazione delle poste più significative del bilancio, nella tabella che segue si riportano, in forma aggregata, i dati relativi:

- ai valori "economici" delle entrate e delle uscite previste per il 2021, raffrontati con i dati del preventivo assestato 2020;
- alla situazione patrimoniale presunta per il 2020 e 2021.

SINTESI DELLA SITUAZIONE ECONOMICA E PATRIMONIALE
(dati in migliaia)

DENOMINAZIONE CONTO	Preventivo 2021	Previsioni Assestate 2020	Variazioni
AVANZO/DISAVANZO PATRIMONIALE NETTO ALL'INIZIO DELL'ESERCIZIO:			
Ripiano delle anticipazioni di bilancio	3.983.339	3.983.339	0
Riserve Legali	0	0	0
Avanzo/Disavanzo	-84.446.720	-78.854.276	-5.592.444
Totale	-80.463.381	-74.870.937	-5.592.444
VALORE DELLA PRODUZIONE			
PROVENTI E CORRISPETTIVI PER LA PRODUZIONE DELLE PRESTAZIONI E/O SERVIZI			
Aliquote contributive a carico dei datori di lavoro e/o degli iscritti	7.660.700	7.860.700	-200.000
Poste correttive e compensative di entrate correnti per proventi e corrispettivi derivanti dalla vendita di beni e/o prestazione di servizi	-289.881	-299.188	9.307
Quote di partecipazione degli iscritti all'onere di specifiche gestioni	27.350	24.387	2.963
TOTALE PROVENTI E CORRISPETTIVI PER LA PRODUZIONE DELLE PRESTAZIONI E/O SERVIZI	7.398.169	7.585.899	-187.730
ALTRI RICAVI E PROVENTI			
Altre Entrate	83.621	83.080	561
Trasferimenti da altre gestioni dell'I.N.P.S.	260	180	80
Trasferimenti da GIAS	267.575	281.825	-14.250
TOTALE ALTRI RICAVI E PROVENTI	351.456	365.065	-13.609
TOTALE VALORE DELLA PRODUZIONE	7.749.625	7.950.964	-201.339
COSTO DELLA PRODUZIONE			
PRESTAZIONI ISTITUZIONALI			
Poste correttive e compensative di spese correnti per prestazioni istituzionali	88.483	87.625	858
Spese per prestazioni	-12.061.550	-11.956.150	-105.400
TOTALE PRESTAZIONI ISTITUZIONALI	-11.973.067	-11.868.525	-104.542
AMMORTAMENTI E SVALUTAZIONI	-1.447.930	-1.390.652	-57.276
ONERI DIVERSI DI GESTIONE			
Oneri per il trasferimento allo Stato delle economie derivanti dalla riduzione degli stanziamenti relativi a spese di amministrazione	-38.404	-38.285	-119
Spese di amministrazione	-196.933	-200.344	3.411
Spese non classificabili in altre voci	-1.170	-1.130	-40
Trasferimenti passivi	-30.915	-31.823	908
Trasferimento dalle gestioni previdenziali delle riduzioni dei trattamenti pensionistici di importo elevato per accantonamento - art. 1, commi da 261 a 263 della Legge 30 dicembre 2018, n. 145	-250	-237	-13
Valori di copertura di periodi assicurativi	-6.000	-6.000	0
TOTALE ONERI DIVERSI DI GESTIONE	-273.672	-277.819	4.147
TOTALE COSTO DELLA PRODUZIONE	-13.694.689	-13.536.996	-157.673
DIFFERENZA TRA VALORI E COSTI DELLA PRODUZIONE (A) + (-B)	-5.945.045	-5.586.031	-359.014
PROVENTI ED ONERI FINANZIARI			
Interessi passivi ed altri oneri finanziari	-78	-78	0
Altri redditi e proventi patrimoniali	24	24	0
PROVENTI ED ONERI FINANZIARI	-53	-53	0
RETTIFICHE DI VALORE DI ATTIVITA' FINANZIARIE	0	0	0
PROVENTI ED ONERI STRAORDINARI	0	5	-5
RISULTATO D'ESERCIZIO PRIMA DELLE IMPOSTE	-5.945.099	-5.586.080	-359.019
IMPOSTE DELL'ESERCIZIO	-6.263	-6.365	102
RISULTATO D'ESERCIZIO	-5.951.361	-5.592.444	-358.917

AVANZO/DISAVANZO PATRIMONIALE NETTO AL TERMINE DELL'ESERCIZIO:

Ripiano delle anticipazioni di bilancio	3.983.339	3.983.339	0
Riserve Legali	0	0	0
Avanzo/Disavanzo	-90.398.080	-84.446.720	-5.951.360
Totale	-86.414.741	-80.463.381	-5.951.360

*eventuali discordanze nelle somme algebriche sono dovute ad arrotondamenti all'unità di mln e di mgl.

Valore della produzione 7.749,625 mln

La stima del gettito contributivo, esposto nell'allegato n. 4, è pari a 7.660,700 mln, con una previsione di riduzione di 200,000 mln rispetto alle previsioni aggiornate 2020.

La riduzione del gettito è da attribuire:

- 1) alla diminuzione del numero medio dei lavoratori iscritti di 40.000 unità (assestato 2020= 1.520.000 – 2021 = 1.480.000);
- 2) all'aumento degli assicurati che versano contributi sul solo reddito minimale;
- 3) agli effetti dell'applicazione dell'art. 97 del D.L. 14 agosto 2020, n. 104;
- 4) alla riduzione dei carichi affidati all'Agente della Riscossione per i debiti dal 1° gennaio 2000 al 31 dicembre 2017 relativi ai contribuenti che versano in grave e comprovata situazione di difficoltà economica con ISEE non superiore a euro 20.000 (Legge 145/2018);
- 5) all'immutata soglia di stima del reddito imponibile utilizzato come base di calcolo del minimale contributivo (€ 47.379,00).

Ai sensi dell'articolo 24, comma 22, del decreto legge n. 201 del 6 dicembre 2011, nel testo introdotto dalla legge di conversione 22 dicembre 2011, n. 214, l'aliquota contributiva risulta pari al 24% per cento fino a 47.379,00 euro e al 25% fino a 78.965,00 euro. Per i collaboratori di età inferiore ai 21 anni si applica la misura del 22,35% e quest'ultima aliquota continuerà ad incrementarsi annualmente di una misura pari a 0,45 punti percentuali, sino al raggiungimento della soglia del 24%.

Le poste correttive e compensative di entrate correnti, previste a rettifica delle suindicate voci in 289,881 mln, si riferiscono alle somme portate in diminuzione dei contributi dovuti e ai rimborsi di contributi e sanzioni.

Le quote di partecipazione degli iscritti all'onere di specifiche gestioni, evidenziate nell'allegato n.5, sono stimate in complessivi 27,350 mln.

Le entrate non classificabili in altre voci, come riportato nell'allegato n.6, sono previste complessivamente in 83,621 mln.

I trasferimenti dalla Gestione degli interventi assistenziali e di sostegno alle gestioni previdenziali (GIAS), ovvero gli importi che lo Stato trasferisce ad integrazione di minori entrate per effetto di disposizioni legislative, sono stimate in 267,575 mln, come risulta nell'allegato n. 7.

La variazione più significativa riguarda la riduzione di 13,500 mln della voce relativa alla copertura della mancata applicazione del livello minimo imponibile previsto ai fini del versamento dei contributi previdenziali, ai sensi dell'art.1, commi da 76 a 84, della legge 23 dicembre 2014, n.190, per i soggetti di cui ai commi 54 e ss, del medesimo articolo di legge.

Costo della produzione

13.694,669 mln

La spesa per prestazioni è valutata complessivamente in 12.061,550 mln. L'onere risulta ascrivibile principalmente a rate di pensioni (12.050,000 mln) con un aumento di circa 105 mln rispetto alle previsioni aggiornate del 2020 (allegato n. 8.).

La valutazione tiene conto del meccanismo di perequazione annua delle pensioni a decorrere dal 1/1/2021 in base al tasso del 0,0%; tale misura è stata stimata sulla base dei numeri indice per inflazione Foi (netto tabacchi) rilevati per i primi otto mesi dell'anno ed in base ad una previsione dei successivi numeri indice relativi all'ultimo quadrimestre.

L'apporto complessivo dello Stato (GIAS) riferito ad oneri non previdenziali, è stato previsto in 3.544,150 mln, con un incremento di 6,381 mln rispetto alla valutazione precedente, dovuto principalmente all'aumento della quota parte di ciascuna mensilità erogata - art.37, 3° comma, lett. c), legge n. 88/1989 (+19,148 mln) alla voce relativa a Prestazione aggiuntiva a favore dei titolari di pensione - art.5, comma 1, della legge n.127/2007 e art. 1, comma 187 della legge n. 232/2016 (+10,000 mln) ma compensati dalla riduzione della voce relativa alle rate di pensione connesse a pensionamenti anticipati limitatamente alla voce Lavoratori precoci - art.1 comma da 199 a 205 legge 232/2016 (-35,000 mln).

Le poste correttive e compensative di spese correnti per prestazioni istituzionali, sono valutate in 88,483 mln, si riferiscono a recuperi di prestazioni effettuati nel corso dell'anno.

L'accantonamento al fondo svalutazione crediti contributivi è stimato in 1.447,930 mln con un aumento di 57,278 mln rispetto alle previsioni aggiornate del 2020.

L'importo dell'assegnazione al fondo svalutazione crediti contributivi è stato determinato applicando le percentuali di svalutazione stabilite con determinazione del Direttore Generale n.301 del 27 ottobre 2020:

- per i crediti fino all'anno 2015, 99%;
- per i crediti dell'anno 2016, 80%;
- per i crediti dell'anno 2017, 70%;
- per i crediti dell'anno 2018, 60%;
- per i crediti dell'anno 2019, 50%;
- per i crediti dell'anno 2020, 25%;
- per i crediti dell'anno 2021, 10%.

I trasferimenti passivi sono valutati complessivamente in 30,915 mln e si riferiscono, come evidenziato nell'allegato n.9, alle somme da trasferire allo Stato per 17,134 mln e a contribuzioni da trasferire ad altri enti per 13,781 mln.

I valori di copertura dei periodi assicurativi, pari a 6,000 mln, si riferiscono a trasferimenti ad altre gestioni dell'Istituto.

Gli oneri per il trasferimento allo Stato, stimati in 38,404 mln, rappresentano le economie prodotte dalla riduzione degli stanziamenti relativi alle spese di amministrazione della Gestione,

determinati in attuazione delle norme di riduzione delle spese di funzionamento dell'Istituto.

Le spese di amministrazione, valutate 196,933 mln, rappresentano la quota parte delle spese di amministrazione complessive dell'Istituto, attribuite alla Gestione in base ai criteri previsti dall'art.57 del Regolamento per l'amministrazione e la contabilità dell'INPS.

Gli oneri tributari, sono stimati in 6,263 mln, si riferiscono agli oneri relativi all'imposta regionale sulle attività produttive e, in misura minore, alle ritenute erariali sui conti correnti postali.

Risultato di esercizio:

In base alle previsioni formulate, la gestione dell'esercizio 2021 si chiude con un disavanzo economico di 5.951,361 mln; tenendo conto del ripiano delle anticipazioni di bilancio di 3.983,339 mln il patrimonio netto al 31 dicembre 2021 è previsto in – 86.414,741 mln.

STATO PATRIMONIALE

Attivo

Attivo circolante:

I crediti per aliquote contributive a carico dei datori di lavoro e/o degli iscritti, sono stimati in 21.400,819 mln, sono distinti tra ceduti per 3.387,724 mln e non ceduti per 18.013,095 mln e vengono rettificati dal Fondo svalutazione crediti contributivi per 16.394,531 mln.

I crediti per entrate non classificabili in altre voci, relative alle sanzioni civili e amministrative, vengono stimati in 286,435 mln (180,152 mln per crediti ceduti alla SCCI Spa e 106,283 mln per crediti non ceduti).

I crediti per poste correttive e compensative di spese correnti sono pari a 102,606 mln e vengono rettificati dal Fondo svalutazione crediti per prestazioni da recuperare per 46,167 mln.

Ratei e risconti:

I ratei attivi sono stati valutati in 1.456,308 mln e si riferiscono alla quota dei contributi di competenza dell'anno 2021, che verranno riscossi nell'anno 2022.

Passivo

Patrimonio netto

Per effetto del disavanzo economico di esercizio e del contributo per il ripianamento, il patrimonio netto negativo della Gestione al 31 dicembre 2021 passa da 80.463,381 a 86.414,741 mln.

Debiti:

Il debito in conto corrente risulta pari a 92.507,723 mln con un incremento di 6.181,775 mln rispetto all'inizio dell'anno.

Ratei e risconti:

I ratei passivi sono stati stimati in 81,100 mln e si riferiscono alle prestazioni di competenza dell'esercizio 2021, che avranno la loro manifestazione finanziaria nell'anno 2022.

IL DIRETTORE CENTRALE
BILANCI, CONTABILITA' E SERVIZI FISCALI

IL DIRETTORE GENERALE

Bilancio di Previsione – Anno 2021

Il Segretario

BILANCIO PREVENTIVO

SITUAZIONE PATRIMONIALE AL 31 DICEMBRE 2021

GESTIONE DEI CONTRIBUTI E DELLE PRESTAZIONI PREVIDENZIALI DEGLI ARTIGIANI

Attivo				
Codice Conto	Denominazione conto	Consistenza al 31/12/2021	Consistenza al 31/12/2020	Variazioni
B	IMMOBILIZZAZIONI			
II	Immobilizzazioni Materiali			
1	Terreni e fabbricati			
	Quota di partecipazione all'acquisizione di immobili strumentali adibiti ad uffici	7.051.000,00	4.055.000,00	2.996.000,00
	TOTALE	7.051.000,00	4.055.000,00	2.996.000,00
	TOTALE IMMOBILIZZAZIONI	7.051.000,00	4.055.000,00	2.996.000,00
C	ATTIVO CIRCOLANTE			
II	Residui attivi			
2	Crediti verso iscritti, soci e terzi			
	Crediti per aliquote contributive a carico dei datori di lavoro e/o degli iscritti	21.400.818.912,51	19.769.232.426,62	1.631.586.485,89
	Crediti per poste correttive e compensative di spese correnti	102.605.566,73	102.605.566,73	0,00
	Crediti verso iscritti soci e terzi per entrate non classificabili in altre voci	286.435.251,08	268.575.856,90	17.859.394,18
	Fondo svalutazione crediti contributivi	-16.394.530.503,71	-14.946.600.999,71	-1.447.929.504,00
	Fondo svalutazione crediti per prestazioni da recuperare	-46.167.396,23	-46.167.396,23	0,00
	TOTALE	5.349.161.830,38	5.147.645.454,31	201.516.376,07
	TOTALE ATTIVO CIRCOLANTE	5.349.161.830,38	5.147.645.454,31	201.516.376,07
D	RATEI E RISCONTI			
I	Ratei e Risconti			
1	Ratei attivi			
	Ratei attivi	1.456.308.653,82	1.436.368.653,82	19.940.000,00
	TOTALE	1.456.308.653,82	1.436.368.653,82	19.940.000,00
	TOTALE RATEI E RISCONTI	1.456.308.653,82	1.436.368.653,82	19.940.000,00
	TOTALE ATTIVO	6.812.521.484,20	6.588.069.108,13	224.452.376,07

Passivo				
Codice Conto	Denominazione conto	Consistenza al 31/12/2021	Consistenza al 31/12/2020	Variazioni
A	PATRIMONIO NETTO			
V	Contributi per ripiano disavanzi			
1	Contributi per ripiano disavanzi			
	Ripiano delle anticipazioni di bilancio	3.983.338.609,77	3.983.338.609,77	0,00
	TOTALE	3.983.338.609,77	3.983.338.609,77	0,00
VIII	Avanzi (Disavanzi) economici portati a nuovo			
1	Avanzi (Disavanzi) economici portati a nuovo			
	Disavanzo economico esercizi precedenti	-84.446.719.868,38	-78.854.275.899,10	-5.592.443.969,28
	TOTALE	-84.446.719.868,38	-78.854.275.899,10	-5.592.443.969,28
IX	Avanzo (Disavanzo) economico d'esercizio			
1	Avanzo (Disavanzo) economico d'esercizio			
	Disavanzo economico d'esercizio	-5.951.380.564,65	-5.592.443.969,28	-358.916.595,37
	TOTALE	-5.951.380.564,65	-5.592.443.969,28	-358.916.595,37
	TOTALE PATRIMONIO NETTO	-86.414.741.823,26	-80.463.381.258,61	-5.951.360.564,65
C	FONDI PER RISCHI ED ONERI			
I	Fondi per Rischi ed oneri			
3	per altri rischi e oneri futuri			
	Fondo accantonamento art. 39 L. 153/89	92.484,66	92.484,66	0,00
	Fondo accantonamento dei contributi derivanti dal concordato per adesione di cui all'art. 20 della Legge 724/1994	1.666.431,09	1.666.431,09	0,00
	TOTALE	1.758.915,75	1.758.915,75	0,00
	TOTALE FONDI PER RISCHI ED ONERI	1.758.915,75	1.758.915,75	0,00
E	DEBITI			
I	Debiti			
10	Debiti verso iscritti, soci e terzi per prestazioni dovute			
	Debiti per le spese per prestazioni istituzionali	240.078.158,85	234.877.409,85	5.200.749,00
11	Debiti verso lo Stato ed altri soggetti pubblici			
	Debiti per rimborsi	258,23	258,23	0,00
	Debiti per trasferimenti passivi allo Stato e ad altri soggetti pubblici	12.601.824,90	29.615.049,90	-17.013.225,00
12	Debiti diversi			
	Debiti per oneri finanziari	338.525.070,74	338.525.070,74	0,00
	Debiti per poste correttive e compensative di entrate correnti	45.476.146,59	45.476.146,59	0,00
	Rapporti di c/c tra le gestioni e la gestione per la produzione dei servizi	92.507.722.932,40	86.325.947.515,68	6.181.775.416,72
	TOTALE	93.144.404.391,71	86.974.441.450,99	6.169.962.940,72
	TOTALE DEBITI	93.144.404.391,71	86.974.441.450,99	6.169.962.940,72
F	RATEI E RISCONTI			
I	Ratei e Risconti			
1	Ratei passivi			
	Ratei passivi	81.100.000,00	75.250.000,00	5.850.000,00
	TOTALE	81.100.000,00	75.250.000,00	5.850.000,00
	TOTALE RATEI E RISCONTI	81.100.000,00	75.250.000,00	5.850.000,00
	TOTALE PASSIVO	6.812.521.484,20	6.588.069.108,13	224.452.376,07

IL PRESIDENTE

Pasquale Tridico

CONTO ECONOMICO DELL'ANNO 2021

GESTIONE DEI CONTRIBUTI E DELLE PRESTAZIONI PREVIDENZIALI DEGLI ARTIGIANI

Codice Conto	Denominazione conto	Preventivo 2021	Previsioni Assestate 2020	Variazioni
A	VALORE DELLA PRODUZIONE			
A.01	PROVENTI E CORRISPETTIVI PER LA PRODUZIONE DELLE PRESTAZIONI E/O SERVIZI			
	ENTRATE ACCERTATE NELL'ESERCIZIO			
	Aliquote contributive a carico dei datori di lavoro e/o degli iscritti	7.640.760.000,00	7.885.717.506,58	-244.957.506,58
	Poste correttive e compensative di entrate correnti per proventi e corrispettivi derivanti dalla vendita di beni e/o prestazione di servizi	-289.881.400,00	-299.187.800,00	9.306.400,00
	Quote di partecipazione degli iscritti all'onere di specifiche gestioni	27.350.000,00	24.387.000,00	2.963.000,00
	RETTIFICA DELLE ENTRATE ACCERTATE NELL'ESERCIZIO CON I MOVIMENTI DEI RATEI E DEI RISCONTI			
	Contributi a carico dei datori di lavoro e/o degli iscritti (Ratei attivi finali)	1.452.630.000,00	1.432.690.000,00	19.940.000,00
	Contributi a carico dei datori di lavoro e/o degli iscritti (Ratei attivi iniziali)	-1.432.690.000,00	-1.457.707.506,58	25.017.506,58
	TOTALE PROVENTI E CORRISPETTIVI PER LA PRODUZIONE DELLE PRESTAZIONI E/O SERVIZI	7.398.168.600,00	7.585.899.200,00	-187.730.600,00
A.05	ALTRI RICAVI E PROVENTI			
	ENTRATE ACCERTATE NELL'ESERCIZIO			
	Entrate non classificabili in altre voci	83.621.000,00	83.060.000,00	561.000,00
	Trasferimenti da GIAS	267.574.848,00	281.824.848,00	-14.250.000,00
	Valori di copertura di periodi assicurativi	260.000,00	180.000,00	80.000,00
	RETTIFICA DELLE ENTRATE ACCERTATE NELL'ESERCIZIO CON I MOVIMENTI DEI RATEI E DEI RISCONTI			
	Entrate non classificabili in altre voci (Ratei attivi finali)	3.678.653,82	3.678.653,82	0,00
	Entrate non classificabili in altre voci (Ratei attivi iniziali)	-3.678.653,82	-3.678.653,82	0,00
	TOTALE ALTRI RICAVI E PROVENTI	351.455.848,00	365.064.848,00	-13.609.000,00
	TOTALE VALORE DELLA PRODUZIONE	7.749.624.448,00	7.950.964.048,00	-201.339.600,00
B	COSTO DELLA PRODUZIONE			
B.06	COSTI PER ACQUISTO MATERIE PRIME, SUSSIDIARIE, CONSUMO E MERCI			
B.06 A	PRESTAZIONI ISTITUZIONALI			
	SPESE IMPEGNATE NELL'ESERCIZIO			
	Poste correttive e compensative di spese correnti per prestazioni istituzionali	88.482.800,00	87.625.400,00	857.200,00
	Spese per prestazioni	-12.055.700.000,00	-11.938.985.100,00	-116.714.900,00
	RETTIFICA DELLE SPESE IMPEGNATE NELL'ESERCIZIO CON I MOVIMENTI DEI RATEI, DEI RISCONTI E DELLE RIMANENZE			
	Spese per prestazioni istituzionali (Ratei passivi finali)	-81.100.000,00	-75.250.000,00	-5.850.000,00
	Spese per prestazioni istituzionali (Ratei passivi iniziali)	75.250.000,00	58.085.100,00	17.164.900,00
	TOTALE COSTI PER ACQUISTO MATERIE PRIME, SUSSIDIARIE, CONSUMO E MERCI	-11.973.067.400,00	-11.868.524.600,00	-104.542.800,00
B.10	AMMORTAMENTI E SVALUTAZIONI			
B.10 D	SVALUTAZIONE DEI CREDITI COMPRESI NELL'ATTIVO CIRCOLANTE			
	ASSEGNAZIONI A FONDI E ACCANTONAMENTI VARI			
	Svalutazione crediti contributivi	-1.447.929.504,00	-1.390.652.109,00	-57.277.395,00
	TOTALE AMMORTAMENTI E SVALUTAZIONI	-1.447.929.504,00	-1.390.652.109,00	-57.277.395,00
B.14	ONERI DIVERSI DI GESTIONE			
	SPESE IMPEGNATE NELL'ESERCIZIO			

	Oneri per il trasferimento allo Stato delle economie derivanti dalla riduzione degli stanziamenti relativi a spese di amministrazione	-38.404.455,58	-38.284.808,84	-119.646,74
	Spese di amministrazione	-196.932.591,48	-200.343.937,12	3.411.345,68
	Spese non classificabili in altre voci	-1.170.000,00	-1.130.000,00	-40.000,00
	Trasferimenti passivi	-30.915.105,00	-31.822.639,00	907.534,00
	Trasferimento dalle gestioni previdenziali delle riduzioni del trattamento pensionistico di importo elevato per accantonamento - art. 1, commi da 261 a 263 della Legge 30 dicembre 2018, n. 145	-250.000,00	-237.000,00	-13.000,00
	Valori di copertura di periodi assicurativi	-6.000.000,00	-6.000.000,00	0,00
	TOTALE ONERI DIVERSI DI GESTIONE	-273.672.152,04	-277.818.384,96	4.146.232,92
	TOTALE COSTO DELLA PRODUZIONE	-13.694.669.056,04	-13.536.995.093,96	-157.673.962,08
	DIFFERENZA TRA VALORI E COSTI DELLA PRODUZIONE (A) + (-B)	-5.945.044.608,04	-5.586.031.045,96	-359.013.562,08
C	PROVENTI E ONERI FINANZIARI			
C.16	ALTRI PROVENTI FINANZIARI			
	ENTRATE ACCERTATE NELL'ESERCIZIO			
	Redditi e proventi patrimoniali	24.467,83	24.487,83	0,00
	TOTALE ALTRI PROVENTI FINANZIARI	24.467,83	24.487,83	0,00
C.17	INTERESSI PASSIVI ED ALTRI ONERI FINANZIARI			
	SPESE IMPEGNATE NELL'ESERCIZIO			
	Oneri finanziari	-77.758,13	-77.758,13	0,00
	TOTALE INTERESSI PASSIVI ED ALTRI ONERI FINANZIARI	-77.758,13	-77.758,13	0,00
	TOTALE PROVENTI E ONERI FINANZIARI	-53.270,30	-53.270,30	0,00
E	PROVENTI E ONERI STRAORDINARI			
E.20	PROVENTI STRAORDINARI			
	PROVENTI STRAORDINARI DELL'ESERCIZIO			
	Eccedenza del Fondo ammortamento immobili	0,00	5.066,54	-5.066,54
	TOTALE PROVENTI STRAORDINARI	0,00	5.066,54	-5.066,54
	TOTALE PROVENTI E ONERI STRAORDINARI	0,00	5.066,54	-5.066,54
	RISULTATO PRIMA DELLE IMPOSTE (A) + (-B) + (-C) + (-D) + (E)	-5.945.097.878,34	-5.586.079.249,72	-359.018.628,62
F	IMPOSTE DELL'ESERCIZIO			
F.01	IMPOSTE DELL'ESERCIZIO			
	SPESE IMPEGNATE NELL'ESERCIZIO			
	Imposte su operazioni commerciali ed altri oneri tributari	-6.262.686,31	-6.364.719,56	102.033,25
	TOTALE IMPOSTE DELL'ESERCIZIO	-6.262.686,31	-6.364.719,56	102.033,25
	TOTALE IMPOSTE DELL'ESERCIZIO	-6.262.686,31	-6.364.719,56	102.033,25
	AVANZO ECONOMICO / DISAVANZO ECONOMICO	-5.951.360.564,65	-5.592.443.969,28	-358.916.595,37

ALLEGATI

Allegato 1

DEBITI VERSO LO STATO E ALTRI SOGGETTI PUBBLICI

DESCRIZIONE	Consistenza al 31/12/2021	Consistenza al 31/12/2020	Variazioni
CONTRIBUZIONE A FAVORE DEGLI ENTI DI PATRONATO E DI ASSISTENZA SOCIALE	11.381.391,00	11.743.293,00	-361.902,00
RIMBORSO ALLO STATO DI SOMME TRASFERITE ALL'ISTITUTO IN ECCEDEXA AGLI ONERI POSTI A SUO CARICO	258,23	258,23	0,00
SOMME GIÀ DESTINATE ALL'ASSISTENZA SANITARIA DA TRASFERIRE ALLO STATO PER FINANZIAMENTO DEL FONDO SANITARIO NAZIONALE - ART.69, LETT.B), L.833/1978	192.411,18	192.411,18	0,00
TRASFERIMENTO ALLO STATO DI SOMME GIÀ DESTINATE A ONPI - ART. 12, COMMA 3 E 4, LEGGE N. 55/1958 ART. 1 DUODECIES, LEGGE N. 641/1978	1.028.022,72	17.679.345,72	-16.651.323,00
TOTALE	12.602.083,13	29.615.308,13	-17.013.225,00

DEBITI PER PRESTAZIONI ISTITUZIONALI

DESCRIZIONE	Consistenza al 31/12/2021	Consistenza al 31/12/2020	Variazioni
PENSIONI E RELATIVI TRATTAMENTI PER CARICHI FAMILIARI	239.793.247,00	234.592.045,00	5.201.202,00
PRESTAZIONI DIVERSE A CARICO DI FONDI O GESTIONI PENSIONISTICHE (LIQUIDAZIONE IN CAPITALE, INDENNITÀ, ASSEGNI E LIQUIDAZIONI VARIE)	10.963,00	11.416,00	- 453,00
PRESTAZIONI ECONOMICHE EROGATE DIRETTAMENTE AI LAVORATORI O RIMBORSATE DIRETTAMENTE ALLE AZIENDE (INTEGRAZIONI SALARIALI, ASSEGNI FAMILIARI E RELATIVE MAGGIORAZIONI, ASSEGNI PER CONGEDI MATRIMONIALI, INDENNITÀ DI MALATTIA E MATERNITÀ, INDENNITÀ ALLE LAVORATRICI MADRI EX ART. 8, LEGGE N. 903/77, INDENNITÀ DI ANZIANITÀ EX ART. 2, LEGGE N. 464/82, RETRIBUZIONI A DONATORI DI SANGUE	273.948,85	273.948,85	0,00
TOTALE	240.078.158,85	234.877.409,85	5.200.749,00


 Il Segretario

Allegato 3

RATEI PASSIVI

Descrizione	Consistenza al 31.12.2021	Consistenza al 31.12.2020	Variazioni
RATE PENSIONE A CARICO DELLA GESTIONE	78.000.000,00	72.000.000,00	6.000.000,00
INDENNITA' DI MATERNITA'- LEGGE N. 546/1987	3.100.000,00	3.250.000,00	-150.000,00
TOTALE	81.100.000,00	75.250.000,00	5.850.000,00

CONTRIBUTO A CARICO DEGLI ISCRITTI

Descrizione	Preventivo 2021				Previsioni Assestate 2020	Variazioni
	Somme da Accertare	Rateo al 31.12.2020	Rateo al 31.12.2021	Dato Economico		
CONTRIBUTO A PERCENTUALE, DI CUI ALL'ART.1 DELLA LEGGE N.233/1990 E SUCCESSIVE MODIFICAZIONI	7.630.000.000,00	1.430.000.000,00	1.450.000.000,00	7.650.000.000,00	7.850.000.000,00	-200.000.000,00
CONTRIBUTO PER L'INDENNITA' DI MATERNITA' - LEGGE N. 546/1987	10.760.000,00	2.690.000,00	2.630.000,00	10.700.000,00	10.700.000,00	0,00
TOTALE	7.640.760.000,00	1.432.690.000,00	1.452.630.000,00	7.660.700.000,00	7.860.700.000,00	-200.000.000,00

Il Segretario

Allegato 5

QUOTE DI PARTECIPAZIONE DEGLI ISCRITTI

Descrizione	Somme da impegnare	Preventivo	2021	Dato Economico	Previsioni	Variazioni
		Rateo al 31.12.2020	Rateo al 31.12.2021			
PROSECUTORI VOLONTARI - CONTR.ORDIN.	13.800.000	0,00	0,00	13.800.000,00	13.000.000,00	800.000,00
PROVENTI PER DIVIETO DI CUMULO TRA PENSIONI E REDDITI DA LAVORO	11.000.000	0,00	0,00	11.000.000,00	9.400.000,00	1.600.000,00
RIDUZIONE DEI TRATTAMENTI PREVIDENZIALI AI SENSI DELL'ART. 1 COMMA 261 DELLA LEGGE 145/2018	250.000	0,00	0,00	250.000,00	237.000,00	13.000,00
RISERVE E VALORI CAPITALI DI RISCATTO VERSATI DAGLI ISCRITTI	2.300.000	0,00	0,00	2.300.000,00	1.750.000,00	550.000,00
TOTALE	27.350.000,00	0,00	0,00	27.350.000,00	24.387.000,00	2.963.000,00

ENTRATE NON CLASSIFICABILI IN ALTRE VOCI

DESCRIZIONE	Preventivo 2021				Previsioni Assestate 2020	VARIAZIONI
	Da accertare nel 2021	Rateo al 31.12.2020	Rateo al 31.12.2021	Totale (dato economico)		
ENTRATE DIVERSE	2.521.000,00	0,00	0,00	2.521.000,00	2.160.000,00	361.000,00
INTERESSI PER LA RISCOSSIONE DILAZIONATA O DIFFERITA	0,00	0,00	0,00	0,00	0,00	0,00
INTERESSI PER LA RISCOSSIONE DILAZIONATA O DIFFERITA DEI CONTRIBUTI	20.000.000,00	0,00	0,00	20.000.000,00	20.000.000,00	0,00
SANZIONI CIVILI, AMMINISTRATIVE, MULTE E AMMENDE	60.000.000,00	#MULTIVALUE	#MULTIVALUE	#MULTIVALUE	#MULTIVALUE	#MULTIVALUE
VALORI CAPITALI E SOMME CONNESSE RELATIVI A ONERI PER ASSEGNI DI INVALIDITÀ E PENSIONI DI INABILITÀ A SEGUITO DELL'AZIONE DI SURROGAZIONE AI SENSI DELL'ART. 14, LEGGE N. 222/1984	1.100.000,00	0,00	0,00	1.100.000,00	900.000,00	200.000,00
TOTALE	83.621.000,00	#MULTIVALUE	#MULTIVALUE	#MULTIVALUE	#MULTIVALUE	#MULTIVALUE

Il Segretario

Allegato 7

TRASFERIMENTI DALLA GESTIONE PER GLI INTERVENTI ASSISTENZIALI E DI SOSTEGNO ALLE GESTIONI PREVIDENZIALI

Descrizione	Preventivo 2021	Previsioni Assestate 2020	Variazioni
ABOLIZIONE DIVIETO DI CUMULO ART.72 LEGGE 388/2000	40.302.070,00	40.302.070,00	0,00
ABOLIZIONE DIVIETO DI CUMULO ART. 77 L. 448/1998	3.364.778,00	3.364.778,00	0,00
COPERTURA FIGURATIVA ASTENSIONE FACOLTATIVA MATERNITA' - L.5/2000 - ARTIGIANI	140.000,00	130.000,00	10.000,00
ONERE A CARICO GIAS A COPERTURA MINORI ENTRATE CONTRIBUTIVE	190.000.000,00	203.900.000,00	-13.900.000,00
ONERE A CARICO GIAS PER LA COPERTURA DEL MANCATO GETTITO CON TRIBUTIVO DA ESONERO E RIDUZIONI DI ALIQUOTE CONTRIBUTIVE ARTIGIANI	600.000,00	950.000,00	-350.000,00
ONERE PER LA COPERTURA DEL MANCATO GETTITO ALLE GESTIONI DEI LAVORATORI ISCRITTI NELL'ASSICURAZIONE GENERALE OBBLIGATORIA E ALLE FORME SOSTITUTIVE, ESCLUSIVE ED ESONERATIVE, NONCHÉ DEGLI ARTIGIANI, COMMERCianti, COLTIVATORI DIRETTI MEZZADRI E COLONI E DEI LAVORATORI ISCRITTI NELLA GESTIONE SEPAR	33.308.000,00	33.308.000,00	0,00
TOTALE	267.714.848,00	281.954.848,00	-14.240.000,00

SPESE PER PRESTAZIONI ISTITUZIONALI

Descrizione	Preventivo 2021				Previsioni Assestate 2020	Variazioni
	Somme da Impegnare	Rateo al 31.12.2020	Rateo al 31.12.2021	Dato Economico		
RATE PENSIONE A CARICO DELLA GESTIONE	12.044.000.000,00	72.000.000,00	78.000.000,00	12.050.000.000,00	11.945.000.000,00	105.000.000,00
ASSEGNI DI CUI ALL'ART.5, LEGGE N. 222/1994	550.000,00	0,00	0,00	550.000,00	550.000,00	0,00
RATE DI PENSIONE A CARICO DELLA GESTIONE (A)	12.044.550.000,00	72.000.000,00	78.000.000,00	12.050.550.000,00	11.945.550.000,00	105.000.000,00

ONERE A CARICO DELLA GIAS

ASSEGNI TEMPORANEI AI RIMPATRIATI DALLA LIBIA	50.000,00	0,00	0,00	50.000,00	52.000,00	-2.000,00
BENEFICI VITTIME TERRORISMO - L. 288/2005	650.000,00	0,00	0,00	650.000,00	640.000,00	10.000,00
CONVENZIONE AUSTRALIA	480.000,00	0,00	0,00	480.000,00	450.000,00	30.000,00
CONVENZIONE VENEZUELA	1.300.000,00	0,00	0,00	1.300.000,00	1.330.000,00	-30.000,00
IMPORTO AGGIUNTIVO - ART.70, C.7, L. 388/2000	5.000.000,00	0,00	0,00	5.000.000,00	5.200.000,00	-200.000,00
INTEGR. TRATT. MIN. - ART. 1, L. 222/84	37.300.000,00	0,00	0,00	37.300.000,00	35.600.000,00	1.700.000,00
MAGG. PENSIONE EX COMBATTENTI, ART.6, L.140/85 E L.544/88	6.700.000,00	0,00	0,00	6.700.000,00	6.150.000,00	550.000,00
MAGG. PEREQUAZ. PENS. <= 1MIL (0,7%) - ART. 11, CO. 5, L. 537/93	7.500.000,00	0,00	0,00	7.500.000,00	7.600.000,00	-300.000,00
MAGG. SOCIALE TRATT. MINIMO - ART. 38, LETT. A), L. 448/2001	50.000.000,00	0,00	0,00	50.000.000,00	46.000.000,00	4.000.000,00
MAGG. SOCIALI - ART. 1, L. 140/1985 E SUCC. PROROGHE	62.500.000,00	0,00	0,00	62.500.000,00	64.000.000,00	-1.500.000,00
MODIFICA PEREQUAZIONE AUTOMATICA - ART. 69, CO. 1, L. 388/2000	1.709.640,00	0,00	0,00	1.709.640,00	1.709.640,00	0,00
ONERE DERIVANTE DALL'ABOLIZIONE DELLA PENALIZZAZIONE PER L'ACCESSO ALLA PENSIONE ANTICIPATA CON ETÀ INFERIORE A 62 ANNI- AI SENSI DELL'ART.1, COMMA 299, DELLA LEGGE N. 208/2015 -COMMA 113 L. 190/2014 - COMMA 194 L. 232/2016	27.917.000,00	0,00	0,00	27.917.000,00	23.665.000,00	4.252.000,00
ONERE PER CUMULO PERIODI ASSICURATIVI A FINI PENSIONISTICI - ART. 1, CO. 239 E SS., L. 228/2012	28.228.000,00	0,00	0,00	28.228.000,00	21.437.300,00	6.790.700,00
ONERE PER L'APPLICAZIONE IN MISURA INTERA DELLA PEREQUAZIONE - ART. 5, CO. 8, L. 127/2007	4.663.154,00	0,00	0,00	4.663.154,00	4.663.154,00	0,00

Il Segretario

Bilancio di Previsione - Anno 2021

ONERE PER L'ESTENSIONE DEL REGIME DI CUI ALL'ART. 1, CO. 9, L. 243/2004 ("OPZIONE DONNA") - ART. 1, CO. 281, L. 208/2015	13.150.000,00	0,00	0,00	13.150.000,00	17.200.000,00	-4.050.000,00
ONERE PER MODIFICA INTEGRAZIONE AL TRATTAMENTO MINIMO - ART. 1, L. 385/2000	140.000,00	0,00	0,00	140.000,00	200.000,00	-60.000,00
ONERI DERIVANTI DAL CUMULO TRA PENSIONE E RENDITA INAIL - ART. 73, L. 388/2000	25.000.000,00	0,00	0,00	25.000.000,00	24.100.000,00	900.000,00
PENSIONAMENTO ANTICIPATO EX ART 15 D.L. N. 4/2019	41.031.000,00	0,00	0,00	41.031.000,00	39.456.000,00	1.575.000,00
PENSIONE QUOTA 100 - ART 14 D.L. N. 4/2019	310.000.000,00	0,00	0,00	310.000.000,00	310.000.000,00	0,00
PREPENSIONAMENTO LAVORATORI PRECOCI COMMI 199-205 L. 232/2016	13.700.000,00	0,00	0,00	13.700.000,00	49.000.000,00	-35.300.000,00
QUOTA DI INTEGRAZIONE AL MINIMO PER MODIFICA LIMITI REDDITO- ART. 11, CO. 38, L. 537/93	4.300.000,00	0,00	0,00	4.300.000,00	4.600.000,00	-300.000,00
QUOTA PARTE MENSILITA' DI PENSIONE EROGATA - ART. 37, CO. 3, LETT. C), L. 88/89	1.933.918.000,00	0,00	0,00	1.933.918.000,00	1.914.770.000,00	19.148.000,00
QUOTA PARTE PENSIONI INVALIDITA' ANTE L. 222/84	683.689.000,00	0,00	0,00	683.689.000,00	677.000.000,00	6.689.000,00
RATE DI PENSIONE CONNESSE AI PENSIONAMENTI ANTICIPATI	9.600.000,00	0,00	0,00	9.600.000,00	9.750.000,00	-150.000,00
RICONOSCIMENTO PEREQUAZIONE ART. 1 D.L. 65/2015 (SENTENZA C.C. 70/2015)	24.100.000,00	0,00	0,00	24.100.000,00	25.100.000,00	-1.000.000,00
SALVAGUARDATI - ART. 1, CO. 194 E SS., L. 147/2013 (QUINTA SALVAGUARDIA)	35.000,00	0,00	0,00	35.000,00	180.000,00	-145.000,00
SALVAGUARDATI - ART. 1, CO. 231, L. 228/2012 (TERZA SALVAGUARDIA)	55.000,00	0,00	0,00	55.000,00	158.000,00	-103.000,00
SALVAGUARDATI - ART. 1, CO. 263-270, L. 208/2015 (SETTIMA SALVAGUARDIA)	2.800.000,00	0,00	0,00	2.800.000,00	4.450.000,00	-1.650.000,00
SALVAGUARDATI - ART. 22, CO. 1, D.L. 95/2012, CONV. CON L. 135/2012 (SECONDA SALVAGUARDIA)	126.000,00	0,00	0,00	126.000,00	450.000,00	-324.000,00
SALVAGUARDATI - ART. 2, L. 147/2014 (SESTA SALVAGUARDIA)	430.000,00	0,00	0,00	430.000,00	2.800.000,00	-2.370.000,00
SALVAGUARDATI - ARTT. 11 E 11-BIS, D.L. 102/2013, CONV. CON L. 124/2013 (QUARTA SALVAGUARDIA)	0,00	0,00	0,00	0,00	1.900,00	-1.900,00
SALVAGUARDATI - L. 232/2016 (OTTAVA SALVAGUARDIA)	5.250.000,00	0,00	0,00	5.250.000,00	7.250.000,00	-2.000.000,00
SOMMA AGGIUNTIVA - ART. 5, CO. 1-4, L. 127/2007	220.000.000,00	0,00	0,00	220.000.000,00	210.000.000,00	10.000.000,00
TOTALIZZAZIONE PERIODI ASSICURATIVI - D. LGS. 42/2006	22.828.000,00	0,00	0,00	22.828.000,00	22.606.000,00	222.000,00

TOTALE A CARICOGIAS (B)	3.544.149.794,00	0,00	0,00	3.544.149.794,00	3.537.768.994,00	6.380.800,00
IMPORTO LORDO DELLE RATE DI PENSIONE A CARICO DELLA GESTIONE (A)+(B)	15.588.699.794,00	72.000.000,00	78.000.000,00	15.594.699.794,00	15.483.318.994,00	111.350.800,00

**ALTRE
PRESTAZIONI**

INDENNITA' DI MATERNITA'- LEGGE N. 546/1987	11.150.000,00	3.250.000,00	3.100.000,00	11.000.000,00	10.600.000,00	400.000,00
TOTALE ALTRE PRESTAZIONI (C)	11.150.000,00	3.250.000,00	3.100.000,00	11.000.000,00	10.600.000,00	400.000,00
TOTALE SPESE PER PRESTAZIONI ISTITUZIONALI (A)+(C)	12.055.700.000,00	75.250.000,00	81.100.000,00	12.061.550.000,00	11.956.160.000,00	105.400.000,00

TRASFERIMENTI PASSIVI

DESCRIZIONE	Preventivo 2021	Previsioni Assestate 2020	Variazioni
CONTRIBUZIONE A FAVORE DEGLI ENTI DI PATRONATO E DI ASSISTENZA SOCIALE	11.381.391,00	11.743.293,00	-361.902,00
RIMBORSO ALLO STATO DI SOMME TRASFERITE ALL'ISTITUTO IN ECCEDENZA AGLI ONERI POSTI A SUO CARICO	0,00	0,00	0,00
RIMBORSO DI PROVENTI A SANATORIA DEI PERIODI DI TOTALE O PARZIALE INCUMULABILITÀ DELLA PENSIONE CON I REDDITI DA LAVORO DI CUI ALL'ART. 44, C. 3, LEGGE N. 289/2002	0,00	0,00	0,00
SOMME GIÀ DESTINATE ALL'ASSISTENZA SANITARIA DA TRASFERIRE ALLO STATO PER FINANZIAMENTO DEL FONDO SANITARIO NAZIONALE - ART.69, LETT.B), L.833/1978	0,00	0,00	0,00
TRASFERIMENTO ALLO STATO DI SOMME GIÀ DESTINATE A ONPI - ART. 12, COMMA 3 E 4, LEGGE N. 55/1958 ART. 1 DUODECIES, LEGGE N. 641/1978	17.133.714,00	17.679.346,00	-545.632,00
VALORI PER LA COPERTURA DEI PERIODI ASSICURATIVI TRASFERITI AD ALTRI ENTI DI PREVIDENZA	2.400.000,00	2.400.000,00	0,00
TOTALE	30.915.105,00	31.822.639,00	-907.534,00

07. GESTIONE DEI CONTRIBUTI E DELLE PRESTAZIONI PREVIDENZIALI DEGLI ESERCENTI ATTIVITÀ COMMERCIALI

BILANCIO PREVENTIVO 2021

07. GESTIONE DEI CONTRIBUTI E DELLE PRESTAZIONI PREVIDENZIALI DEGLI ESERCENTI ATTIVITÀ COMMERCIALI

RELAZIONE DEL DIRETTORE GENERALE

- Sintesi della situazione economica e patrimoniale
- Sintesi della situazione economica e patrimoniale Fondo degli interventi per la razionalizzazione della rete commerciale

BILANCIO PREVENTIVO

- Situazione patrimoniale al 31 dicembre 2021
- Conto economico
- Situazione patrimoniale al 31 dicembre 2021 del Fondo degli interventi per la razionalizzazione della rete commerciale
- Conto economico del Fondo degli interventi per la razionalizzazione della rete commerciale

ALLEGATI

- Debiti per prestazioni istituzionali
- Debiti verso lo stato e altri soggetti pubblici
- Ratei passivi
- Contributo a carico degli iscritti
- Quote di partecipazione degli iscritti
- Entrate non classificabili in altre voci
- Trasferimenti dalla G. I. A. S.
- Spese per prestazioni istituzionali
- Trasferimenti passivi

RELAZIONE DEL DIRETTORE GENERALE

Il bilancio di previsione per l'anno 2021 della Gestione dei contributi e delle prestazioni previdenziali degli esercenti attività commerciali, presenta una previsione di disavanzo economico di esercizio di 3.387,557 mln e di disavanzo patrimoniale al 31 dicembre 2021 di 20.687,681 mln, importo che risente del contributo per il ripiano delle anticipazioni di bilancio, pari a 307,289 mln. Tale voce evidenzia la quota parte delle anticipazioni di bilancio concesse dallo Stato ai sensi dell'art.35, comma 3, della legge 448/1998, attribuita alla gestione a titolo definitivo così come quantificata dalla Conferenza dei Servizi ai sensi dell'art.1 commi 178 e 179 della legge 27 dicembre 2017, n.205.

I dati previsionali esposti di seguito conseguono a valutazioni delle poste di bilancio effettuate sulla base della disciplina in vigore alla data del 30 settembre 2020 e del quadro economico delineato dalla Nota di Aggiornamento del Documento di Economia e Finanza (DEF), deliberata in data 5 ottobre 2020, dalle evidenze contabili contenute nell'ultimo Rendiconto disponibile (anno 2019) nonché dei più aggiornati dati desunti dalla contabilità e dell'andamento dei flussi di cassa.

Prima di procedere all'illustrazione delle poste più significative del bilancio, nella tabella che segue si riportano, in forma aggregata, i dati relativi:

- ai valori "economici" delle entrate e delle uscite previste per il 2021, raffrontati con i dati preventivo assestato 2020;
- alla situazione patrimoniale presunta per il 2020 e 2021.

Il risultato di esercizio e la situazione patrimoniale della Gestione sono composti, altresì, dalle risultanze della contabilità separata relativa al "Fondo degli interventi per la razionalizzazione della rete commerciale" istituita a decorrere dal 1996, ai sensi della legge n. 549/1995.

Al riguardo si precisa, infatti, che l'obbligo al versamento del contributo, pari all'aliquota aggiuntiva dello 0,09 per cento, istituita dall'art.5 del Decreto legislativo 28 marzo 1996 n.207, ai fini dell'indennizzo per la cessazione definitiva dell'attività commerciale, è stato dapprima prorogato, ai sensi del 2° comma dell'articolo 19-ter, come modificato da lett. b) dell'articolo 1, comma 490 della legge n.147 del 2013, fino al 31 dicembre 2018 e successivamente reso strutturale dall'articolo 1, comma 283, della legge n. 145 del 30 dicembre 2018 (Legge di Bilancio 2019).

Di seguito le valutazioni previsionali relative al suddetto "Fondo degli interventi per la razionalizzazione della rete commerciale", di cui all'art. 2, comma 43, della legge n..549/1995:

- 28,921 mln di valore della produzione;
- 73,526 mln di costi della produzione;
- 44,604 mln di disavanzo economico;
- 59,445 mln di avanzo patrimoniale.

SINTESI DELLA SITUAZIONE ECONOMICA E PATRIMONIALE

(dati in migliaia)

DENOMINAZIONE CONTO	Preventivo 2021	Previsioni Assestate 2020	Variazioni
AVANZO/DISAVANZO PATRIMONIALE NETTO ALL'INIZIO DELL'ESERCIZIO:			
Ripiano delle anticipazioni di bilancio	307.289	307.289	0
Riserve Legali	0	0	0
Avanzo/Disavanzo	-17.607.413	-14.588.742	-3.018.671
Totale	-17.300.124	-14.281.453	-3.018.671
VALORE DELLA PRODUZIONE			
PROVENTI E CORRISPETTIVI PER LA PRODUZIONE DELLE PRESTAZIONI E/O SERVIZI			
Aliquote contributive a carico dei datori di lavoro e/o degli iscritti	9.999.540	9.983.348	16.192
Poste correttive e compensative di entrate correnti per proventi e corrispettivi derivanti dalla vendita di beni e/o prestazione di servizi	-299.649	-298.998	-651
Quote di partecipazione degli iscritti all'onere di specifiche gestioni	34.298	34.938	-640
TOTALE PROVENTI E CORRISPETTIVI PER LA PRODUZIONE DELLE PRESTAZIONI E/O SERVIZI	9.734.189	9.719.288	14.901
ALTRI RICAVI E PROVENTI			
Altre Entrate	73.081	72.663	418
Trasferimenti da altre gestioni dell'I.N.P.S.	341	336	5
Trasferimenti da GIAS	275.574	275.834	-260
TOTALE ALTRI RICAVI E PROVENTI	348.996	348.833	163
TOTALE VALORE DELLA PRODUZIONE	10.083.185	10.068.121	15.064
COSTO DELLA PRODUZIONE			
PRESTAZIONI ISTITUZIONALI			
Poste correttive e compensative di spese correnti per prestazioni istituzionali	77.443	75.567	1.876
Spese per prestazioni	-10.593.152	-10.339.606	-253.546
TOTALE PRESTAZIONI ISTITUZIONALI	-10.515.709	-10.264.039	-251.670
AMMORTAMENTI E SVALUTAZIONI	-2.636.073	-2.500.254	-135.819
ONERI DIVERSI DI GESTIONE			
Oneri per il trasferimento allo Stato delle economie derivanti dalla riduzione degli stanziamenti relativi a spese di amministrazione	-43.756	-43.579	-177
Spese di amministrazione	-224.164	-228.047	3.883
Spese non classificabili in altre voci	-1.282	-1.233	-49
Trasferimenti passivi	-35.483	-35.391	-92
Trasferimento dalle gestioni previdenziali delle riduzioni dei trattamenti pensionistici di importo elevato per accantonamento - art. 1, commi da 261 a 263 della Legge 30 dicembre 2018, n. 145	-872	-872	0
Valori di copertura di periodi assicurativi	-6.200	-6.000	-200
TOTALE ONERI DIVERSI DI GESTIONE	-311.757	-315.122	3.365
TOTALE COSTO DELLA PRODUZIONE	-13.463.539	-13.079.415	-384.124
DIFFERENZA TRA VALORI E COSTI DELLA PRODUZIONE (A) + (-B)	-3.380.357	-3.011.294	-369.063
PROVENTI ED ONERI FINANZIARI			
Interessi passivi ed altri oneri finanziari	-107	-107	0
Altri redditi e proventi patrimoniali	57	57	0
PROVENTI ED ONERI FINANZIARI	-49	-49	0
RETTIFICHE DI VALORE DI ATTIVITA' FINANZIARIE	0	0	0
PROVENTI ED ONERI STRAORDINARI	0	0	0
RISULTATO D'ESERCIZIO PRIMA DELLE IMPOSTE	-3.380.407	-3.011.344	-369.063
IMPOSTE DELL'ESERCIZIO	-7.151	-7.328	178
RISULTATO D'ESERCIZIO	-3.387.557	-3.018.671	-368.886
AVANZO/DISAVANZO PATRIMONIALE NETTO AL TERMINE DELL'ESERCIZIO:			
Ripiano delle anticipazioni di bilancio	307.289	307.289	0

Riserve Legali	0	0	0
Avanzo/Disavanzo	-20.994.970	-17.607.413	-3.387.557
Totale	-20.687.681	-17.300.124	-3.387.557

eventuali discordanze nelle somme algebriche sono dovute ad arrotondamenti all'unità di mln e di mgl

FONDO INTERVENTI RAZIONALIZZAZIONE RETE COMMERC.

SINTESI DELLA SITUAZIONE ECONOMICA E PATRIMONIALE
(dati in migliaia)

DENOMINAZIONE CONTO	Preventivo 2021	Previsioni Assestate 2020	Variazioni
AVANZO/DISAVANZO PATRIMONIALE NETTO ALL'INIZIO DELL'ESERCIZIO:			
Riserve Legali	0	0	0
Avanzo/Disavanzo	104.049	170.794	-66.745
Totale	104.049	170.794	-66.745
VALORE DELLA PRODUZIONE			
PROVENTI E CORRISPETTIVI PER LA PRODUZIONE DELLE PRESTAZIONI E/O SERVIZI			
Allquote contributive a carico dei datori di lavoro e/o degli iscritti	29.390	29.389	21
Poste correttive e compensative di entrate correnti per proventi e corrispettivi derivanti dalla vendita di beni e/o prestazione di servizi	-614	-617	3
TOTALE PROVENTI E CORRISPETTIVI PER LA PRODUZIONE DELLE PRESTAZIONI E/O SERVIZI	28.776	28.752	24
ALTRI RICAVI E PROVENTI			
Altre Entrate	145	145	0
TOTALE ALTRI RICAVI E PROVENTI	145	145	0
TOTALE VALORE DELLA PRODUZIONE	28.921	28.897	24
COSTO DELLA PRODUZIONE			
PRESTAZIONI ISTITUZIONALI			
Poste correttive e compensative di spese correnti per prestazioni istituzionali	331	474	-143
Spese per prestazioni	-65.318	-87.602	22.284
TOTALE PRESTAZIONI ISTITUZIONALI	-64.987	-87.128	22.141
AMMORTAMENTI E SVALUTAZIONI	-7.468	-7.092	-376
ONERI DIVERSI DI GESTIONE			
Spese di amministrazione	-1.031	-1.382	351
Trasferimenti passivi	-40	-40	0
TOTALE ONERI DIVERSI DI GESTIONE	-1.071	-1.422	351
TOTALE COSTO DELLA PRODUZIONE	-73.526	-95.642	22.116
DIFFERENZA TRA VALORI E COSTI DELLA PRODUZIONE (A) + (-B)	-44.604	-66.745	22.141
PROVENTI ED ONERI FINANZIARI			
Interessi passivi ed altri oneri finanziari	0	0	0
Altri redditi e proventi patrimoniali	0	0	0
PROVENTI ED ONERI FINANZIARI	0	0	0
RETTIFICHE DI VALORE DI ATTIVITA' FINANZIARIE	0	0	0
PROVENTI ED ONERI STRAORDINARI	0	0	0
RISULTATO D'ESERCIZIO PRIMA DELLE IMPOSTE	-44.604	-66.745	22.141
IMPOSTE DELL'ESERCIZIO	0	0	0
RISULTATO D'ESERCIZIO	-44.604	-66.745	22.141
AVANZO/DISAVANZO PATRIMONIALE NETTO AL TERMINE DELL'ESERCIZIO:			
Riserve Legali	0	0	0
Avanzo/Disavanzo	59.445	104.049	-44.604
Totale	59.445	104.049	-44.604

*eventuali discordanze nelle somme algebriche sono dovute ad arrotondamenti all'unità di mln e di mgl.

Valore della produzione

10.083,185 mln

La valutazione del gettito contributivo, esposto nell'allegato n.4, è pari a 9.999,540 mln, con una stima di aumento di 16,192 mln rispetto alle previsioni aggiornate 2020.

La stima di aumento del gettito è da attribuire:

1. all'aumento del numero medio dei lavoratori iscritti di 3.000 unità (asestato 2020 = 1.996.000 – 2021 = 1.999.000);
2. all'immutata soglia di stima del reddito imponibile utilizzato come base di calcolo del minimale contributivo (€ 47.379,00).

Ai sensi dell'articolo 24, comma 22, del decreto legge n. 201 del 6 dicembre 2011, nel testo introdotto dalla legge di conversione 22 dicembre 2011, n. 214, l'aliquota risulta pari al 24% per cento fino a 47.379,00 euro e al 25% fino a 78.965,00 euro. Per i collaboratori di età inferiore ai 21 anni si applica la misura del 22,35% e quest'ultima aliquota continuerà ad incrementarsi annualmente di una misura pari a 0,45 punti percentuali, sino al raggiungimento della soglia del 24%.

Le poste correttive e compensative di entrate correnti, previste a rettifica delle suindicate voci in 299,649 mln, si riferiscono alle somme portate in diminuzione dei contributi dovuti e ai rimborsi di contributi e sanzioni.

Le quote di partecipazione degli iscritti all'onere di specifiche gestioni, evidenziate nell'allegato n.5, sono stimate in complessivi 34,298 mln.

Le entrate non classificabili in altre voci, come riportato nell'allegato n.6, sono previste complessivamente in 73,081 mln.

I trasferimenti da altre gestioni dell'INPS sono stimati in 341 mgl.

I trasferimenti dalla Gestione degli interventi assistenziali e di sostegno alle gestioni previdenziali (GIAS), ovvero gli importi che lo Stato trasferisce ad integrazione di minori entrate per effetto di disposizioni legislative, sono stimate in 275,574 mln, come risulta nell'allegato n. 7.

La variazione più significativa riguarda la riduzione di 260,139 mgl della voce relativa alla copertura oneri per la minore aliquota contributiva dovuta dai coadiuvanti o coadiutori di età inferiore ai 21 anni, di cui all'art. 1, comma 2, legge n. 233 del 1990.

Costo della produzione

13.463,539 mln

La spesa per prestazioni sono valutate, complessivamente, in 10.593,152 mln. L'onere risulta ascrivibile principalmente a rate di pensioni (10.509,879 mln) con un incremento di 276,130 mln rispetto alle previsioni aggiornate del 2020 (allegato n. 8).

La valutazione tiene conto del meccanismo di perequazione annua delle pensioni a decorrere dal 1/1/2021 in base al tasso del 0,0%; tale misura è stata stimata sulla base dei numeri indice per inflazione Foi (netto tabacchi) rilevati per i primi otto mesi dell'anno ed in base ad una previsione dei successivi numeri indice relativi all'ultimo quadrimestre.

L'apporto complessivo dello Stato (GIAS) riferito ad oneri non previdenziali, è stato previsto in 1.863,824 mln, con un incremento di 24,947 mln rispetto alla valutazione precedente, dovuto principalmente all'aumento delle voci relative a pensione quota 100 - Art 14 D.L. n. 4/2019 (+25 mln) e alla c.d. opzione donna, comma 281 Legge di Stabilità 2016 (+14 mln), compensato dal decremento delle voci relative ai lavoratori precoci - art.1 comma da 199 a 205 legge 232/2016 (-7,5 mln) e alla L.232/2016 (8^ operazione di salvaguardia) (-3,4 mln).

Le poste correttive e compensative di spese correnti per prestazioni istituzionali, sono valutate in 77,443 mln, si riferiscono a recuperi di prestazioni effettuati nel corso dell'anno.

L'accantonamento al fondo svalutazione crediti contributivi è stimato in 2.636,073 mln con un aumento di circa 136 mln rispetto alle valutazioni del preventivo assesto 2020.

L'importo dell'assegnazione al fondo svalutazione crediti contributivi è stato determinato applicando le percentuali di svalutazione stabilite con determinazione del Direttore Generale n.301 del 27 ottobre 2020:

- per i crediti fino all'anno 2015, 99%;
- per i crediti dell'anno 2016, 80%;
- per i crediti dell'anno 2017, 70%;
- per i crediti dell'anno 2018, 60%;
- per i crediti dell'anno 2019, 50%;
- per i crediti dell'anno 2020, 25%;
- per i crediti dell'anno 2021, 10%.

I trasferimenti passivi, sono valutati complessivamente in 35,483 mln e si riferiscono, come evidenziato nell'allegato n.9, alle somme da trasferire allo Stato per 20,094 mln e a contribuzioni da trasferire ad altri enti per 15,389 mln.

I valori di copertura dei periodi assicurativi, pari a 6,2 mln, si riferiscono a trasferimenti ad altre gestioni dell'Istituto.

Gli oneri per il trasferimento allo Stato, stimati in 43,756 mln, rappresentano le economie prodotte dalla riduzione degli stanziamenti relativi alle spese di amministrazione della Gestione, determinati in attuazione delle norme di riduzione delle spese di funzionamento dell'Istituto.

Le spese di amministrazione, valutate 224,164 mln, rappresentano la quota parte delle spese di amministrazione complessive dell'Istituto, attribuite alla Gestione in base ai criteri previsti dall'art.57 del Regolamento per l'amministrazione e la contabilità dell'INPS.

Gli oneri tributari, sono stimati in 7,151 mln, si riferiscono agli oneri relativi all'imposta regionale sulle attività produttive e, in misura minore, alle ritenute erariali sui conti correnti postali.

Risultato di esercizio:

In base alle previsioni formulate, la gestione dell'esercizio 2021 si chiude con un disavanzo economico di 3.387,557 mln; tenendo conto del ripiano delle anticipazioni di bilancio di 307,289 mln il patrimonio netto al 31 dicembre 2021 è previsto in -20.687,681 mln.

STATO PATRIMONIALE

Attivo

Attivo circolante:

I crediti per aliquote contributive a carico dei datori di lavoro e/o degli iscritti, sono stimati in 31.996,010 mln, sono distinti tra ceduti per 2.809,932 mln e non ceduti per 29.186,078 mln e vengono rettificati dal Fondo svalutazione crediti contributivi per 23.092,845 mln.

I crediti per entrate non classificabili in altre voci, relative alle sanzioni civili e amministrative, vengono stimati in 1.402,129 mln (657,317 mln per crediti ceduti alla SCCI Spa e 744,812 mln per crediti non ceduti).

I crediti per poste correttive e compensative di spese correnti sono pari a 104,754 mln e vengono rettificati dal Fondo svalutazione crediti per prestazioni da recuperare per 46,880 mln.

Ratei e risconti:

I ratei attivi sono stimati in 2.046,527 mln e si riferiscono alla quota dei contributi di competenza dell'anno 2021, che verranno riscossi nell'anno 2022.

Passivo

Patrimonio netto

Per effetto del disavanzo economico di esercizio e del contributo per il ripianamento, il patrimonio netto negativo della Gestione al 31 dicembre 2021 passa da 17.607,413 mln a 20.687,682 mln.

Debiti:

Il debito in conto corrente risulta pari a 32.331,603 mln con un incremento di 3.759,178 mln rispetto all'inizio dell'anno.


Ratei e risconti:

I ratei passivi sono stati stimati in 110,463 mln e si riferiscono alle prestazioni di competenza dell'esercizio 2021, che avranno la loro manifestazione finanziaria nell'anno 2022.

IL DIRETTORE CENTRALE
BILANCI, CONTABILITA' E SERVIZI FISCALI



IL DIRETTORE GENERALE



BILANCIO PREVENTIVO ORIGINARIO - 2021

SITUAZIONE PATRIMONIALE AL 31 DICEMBRE 2021

GESTIONE DEI CONTRIBUTI E DELLE PRESTAZIONI PREVIDENZIALI DEGLI ESERCENTI ATTIVITÀ COMMERCIALI

Attivo				
Codice Conto	Denominazione conto	Consistenza al 31/12/2021	Consistenza al 31/12/2020	Variazioni
B	IMMOBILIZZAZIONI			
II	Immobilizzazioni Materiali			
1	Terreni e fabbricati			
	Quota di partecipazione all'acquisizione di immobili strumentali adibiti ad uffici	8.026.000,00	4.616.000,00	3.410.000,00
	TOTALE	8.026.000,00	4.616.000,00	3.410.000,00
	TOTALE IMMOBILIZZAZIONI	8.026.000,00	4.616.000,00	3.410.000,00
C	ATTIVO CIRCOLANTE			
II	Residui attivi			
2	Crediti verso iscritti, soci e terzi			
	Crediti per aliquote contributive a carico dei datori di lavoro e/o degli iscritti	31.996.009.950,54	29.018.030.752,86	2.977.979.197,66
	Crediti per poste correttive e compensative di spese correnti	104.754.150,23	104.754.150,23	0,00
	Crediti verso iscritti soci e terzi per entrate non classificabili in altre voci	1.402.128.710,75	1.381.561.984,75	20.566.746,00
	Fondo svalutazione crediti contributivi	-23.092.844.737,00	-20.456.771.719,00	-2.636.073.018,00
	Fondo svalutazione crediti per prestazioni da recuperare	-46.679.875,21	-46.679.675,21	0,00
	TOTALE	10.363.168.199,31	10.000.695.273,65	362.472.925,66
IV	Disponibilità liquide			
3	Denaro e valori in cassa			
	Rapporti diretti di c/c tra gestioni e tra le gestioni e le separate contabilità	26.433.182,56	72.520.240,56	-46.087.058,00
	TOTALE	26.433.182,56	72.520.240,56	-46.087.058,00
	TOTALE ATTIVO CIRCOLANTE	10.389.601.381,87	10.073.215.514,21	316.385.867,66
D	RATEI E RISCONTI			
I	Ratei e Risconti			
1	Ratei attivi			
	Ratei attivi	2.046.526.536,21	2.052.766.677,87	-6.240.341,66
	TOTALE	2.046.526.536,21	2.052.766.677,87	-6.240.341,66
	TOTALE RATEI E RISCONTI	2.046.526.536,21	2.052.766.677,87	-6.240.341,66
	TOTALE ATTIVO	12.444.153.918,08	12.130.598.392,08	313.555.526,00

Passivo				
Codice Conto	Denominazione conto	Consistenza al 31/12/2021	Consistenza al 31/12/2020	Variazioni
A	PATRIMONIO NETTO			
V	Contributi per ripiano disavanzi			
1	Contributi per ripiano disavanzi			
	Ripiano delle anticipazioni di bilancio	307.288.791,84	307.288.791,84	0,00
	TOTALE	307.288.791,84	307.288.791,84	0,00
VIII	Avanzi (Disavanzi) economici portati a nuovo			
1	Avanzi (Disavanzi) economici portati a nuovo			
	Disavanzo economico esercizi precedenti	-17.607.413.271,07	-14.588.741.988,77	-3.018.671.284,30
	TOTALE	-17.607.413.271,07	-14.588.741.988,77	-3.018.671.284,30
IX	Avanzo (Disavanzo) economico d'esercizio			
1	Avanzo (Disavanzo) economico d'esercizio			
	Disavanzo economico d'esercizio	-3.387.557.119,23	-3.018.671.284,30	-368.885.834,93
	TOTALE	-3.387.557.119,23	-3.018.671.284,30	-368.885.834,93
	TOTALE PATRIMONIO NETTO	-20.687.681.598,46	-17.300.124.479,23	-3.387.557.119,23
C	FONDI PER RISCHI ED ONERI			
I	Fondi per Rischi ed oneri			
3	per altri rischi e oneri futuri			
	Fondo accantonamento art. 39 L. 153/69	187.694,04	187.694,04	0,00
	Fondo accantonamento dei contributi derivanti dal concordato per adesione di cui all'art. 20 della Legge 724/1994	69.991,95	69.991,95	0,00
	TOTALE	257.685,99	257.685,99	0,00
	TOTALE FONDI PER RISCHI ED ONERI	257.685,99	257.685,99	0,00
E	DEBITI			
I	Debiti			
10	Debiti verso iscritti, soci e terzi per prestazioni dovute			
	Debiti per le spese per prestazioni istituzionali	212.773.500,00	204.072.600,00	8.700.900,00
11	Debiti verso lo Stato ed altri soggetti pubblici			
	Debiti per trasferimenti passivi allo Stato e ad altri soggetti pubblici	14.656.079,03	33.452.052,03	-18.795.973,00
12	Debiti diversi			
	Debiti per oneri finanziari	346.394.161,63	346.394.161,63	0,00
	Debiti per poste correttive e compensative di entrate correnti	89.255.218,97	89.255.218,97	0,00
	Rapporti di c/c tra le gestioni e la gestione per la produzione dei servizi	32.331.602.888,36	28.572.425.112,13	3.759.177.776,23
	Rapporti diretti di c/c tra gestioni e tra le gestioni e le separate contabilità	26.433.182,56	72.520.240,56	-46.087.058,00
	TOTALE	33.021.115.030,55	29.318.119.385,32	3.702.995.645,23
	TOTALE DEBITI	33.021.115.030,55	29.318.119.385,32	3.702.995.645,23
F	RATEI E RISCONTI			
I	Ratei e Risconti			
1	Ratei passivi			
	Ratei passivi	110.462.800,00	112.345.800,00	-1.883.000,00
	TOTALE	110.462.800,00	112.345.800,00	-1.883.000,00
	TOTALE RATEI E RISCONTI	110.462.800,00	112.345.800,00	-1.883.000,00
	TOTALE PASSIVO	12.444.153.918,08	12.130.598.392,08	313.555.526,00

IL PRESIDENTE
Pasquale Tridico

CONTO ECONOMICO DELL'ANNO 2021

GESTIONE DEI CONTRIBUTI E DELLE PRESTAZIONI PREVIDENZIALI DEGLI ESERCENTI ATTIVITÀ COMMERCIALI

Codice Conto	Denominazione conto	Preventivo 2021	Previsioni Assestate 2020	Variazioni
A	VALORE DELLA PRODUZIONE			
A.01	PROVENTI E CORRISPETTIVI PER LA PRODUZIONE DELLE PRESTAZIONI E/O SERVIZI			
	ENTRATE ACCERTATE NELL'ESERCIZIO			
	Aliquote contributive a carico dei datori di lavoro e/o degli iscritti	10.005.779.981,66	9.984.645.361,56	21.134.620,10
	Poste correttive e compensative di entrate correnti per proventi e corrispettivi derivanti dalla vendita di beni e/o prestazione di servizi	-299.649.400,00	-298.997.500,00	-651.900,00
	Quote di partecipazione degli iscritti all'onere di specifiche gestioni	34.297.600,00	34.938.100,00	-640.500,00
	RETTIFICA DELLE ENTRATE ACCERTATE NELL'ESERCIZIO CON I MOVIMENTI DEI RATEI E DEI RISCOI			
	Contributi a carico dei datori di lavoro e/o degli iscritti (Ratei attivi finali)	2.027.025.080,00	2.033.265.421,66	-6.240.341,66
	Contributi a carico dei datori di lavoro e/o degli iscritti (Ratei attivi iniziali)	-2.033.265.421,66	-2.034.563.283,22	1.297.861,56
	TOTALE PROVENTI E CORRISPETTIVI PER LA PRODUZIONE DELLE PRESTAZIONI E/O SERVIZI	9.734.187.840,00	9.719.288.100,00	14.899.740,00
A.05	ALTRI RICAVI E PROVENTI			
	ENTRATE ACCERTATE NELL'ESERCIZIO			
	Entrate non classificabili in altre voci	73.081.000,00	72.663.000,00	418.000,00
	Trasferimenti da GIAS	275.573.591,00	275.833.730,00	-260.139,00
	Valori di copertura di periodi assicurativi	340.700,00	335.600,00	5.100,00
	RETTIFICA DELLE ENTRATE ACCERTATE NELL'ESERCIZIO CON I MOVIMENTI DEI RATEI E DEI RISCOI			
	Entrate non classificabili in altre voci (Ratei attivi finali)	19.501.456,21	19.501.456,21	0,00
	Entrate non classificabili in altre voci (Ratei attivi iniziali)	-19.501.456,21	-19.501.456,21	0,00
	TOTALE ALTRI RICAVI E PROVENTI	348.995.291,00	348.832.330,00	162.961,00
	TOTALE VALORE DELLA PRODUZIONE	10.083.183.131,00	10.068.120.430,00	15.062.701,00
B	COSTO DELLA PRODUZIONE			
B.06	COSTI PER ACQUISTO MATERIE PRIME, SUSSIDIARIE, CONSUMO E MERCI			
B.06 A	PRESTAZIONI ISTITUZIONALI			
	SPESE IMPEGNATE NELL'ESERCIZIO			
	Poste correttive e compensative di spese correnti per prestazioni istituzionali	77.443.000,00	75.567.000,00	1.876.000,00
	Spese per prestazioni	-10.595.034.909,00	-10.338.070.800,00	-256.984.109,00
	RETTIFICA DELLE SPESE IMPEGNATE NELL'ESERCIZIO CON I MOVIMENTI DEI RATEI, DEI RISCOI E DELLE RIMANENZE			
	Spese per prestazioni istituzionali (Ratei passivi finali)	-110.462.800,00	-112.345.800,00	1.883.000,00
	Spese per prestazioni istituzionali (Ratei passivi iniziali)	112.345.800,00	110.810.600,00	1.535.200,00
	TOTALE COSTI PER ACQUISTO MATERIE PRIME, SUSSIDIARIE, CONSUMO E MERCI	-10.515.708.909,00	-10.264.039.000,00	-251.669.909,00
B.10	AMMORTAMENTI E SVALUTAZIONI			
B.10 D	SVALUTAZIONE DEI CREDITI COMPRESI NELL'ATTIVO CIRCOLANTE			
	ASSEGNAZIONI A FONDI E ACCANTONAMENTI VARI			

	Svalutazione crediti contributivi	-2.636.073.018,00	-2.500.253.572,00	-135.819.446,00
	TOTALE AMMORTAMENTI E SVALUTAZIONI	-2.636.073.018,00	-2.500.253.572,00	-135.819.446,00
B.14	ONERI DIVERSI DI GESTIONE			
	SPESE IMPEGNATE NELL'ESERCIZIO			
	Oneri per il trasferimento allo Stato delle economie derivanti dalla riduzione degli stanziamenti relativi a spese di amministrazione	-43.756.435,42	-43.578.760,71	-177.674,71
	Spese di amministrazione	-224.184.062,46	-228.047.122,63	3.883.060,17
	Spese non classificabili in altre voci	-1.282.000,00	-1.233.000,00	-49.000,00
	Trasferimenti passivi	-35.483.342,00	-35.390.654,00	-92.688,00
	Trasferimento dalle gestioni previdenziali delle riduzioni dei trattamenti pensionistici di importo elevato per accantonamento - art. 1, commi da 261 a 263 della Legge 30 dicembre 2018, n. 145	-872.200,00	-871.700,00	-500,00
	Valori di copertura di periodi assicurativi	-6.200.000,00	-6.000.000,00	-200.000,00
	TOTALE ONERI DIVERSI DI GESTIONE	-311.758.039,88	-315.121.237,34	3.363.197,46
	TOTALE COSTO DELLA PRODUZIONE	-13.463.539.966,88	-13.079.413.809,34	-384.126.157,54
	DIFFERENZA TRA VALORI E COSTI DELLA PRODUZIONE (A) + (-B)	-3.380.356.835,88	-3.011.293.379,34	-369.063.456,54
C	PROVENTI E ONERI FINANZIARI			
C.16	ALTRI PROVENTI FINANZIARI			
	ENTRATE ACCERTATE NELL'ESERCIZIO			
	Redditi e proventi patrimoniali	57.257,75	57.257,75	0,00
	TOTALE ALTRI PROVENTI FINANZIARI	57.257,75	57.257,75	0,00
C.17	INTERESSI PASSIVI ED ALTRI ONERI FINANZIARI			
	SPESE IMPEGNATE NELL'ESERCIZIO			
	Oneri finanziari	-106.728,13	-106.728,13	0,00
	TOTALE INTERESSI PASSIVI ED ALTRI ONERI FINANZIARI	-106.728,13	-106.728,13	0,00
	TOTALE PROVENTI E ONERI FINANZIARI	-49.470,38	-49.470,38	0,00
	RISULTATO PRIMA DELLE IMPOSTE (A) + (-B) + (-C) + (-D) + (E)	-3.380.406.306,26	-3.011.342.849,72	-369.063.456,54
F	IMPOSTE DELL'ESERCIZIO			
F.01	IMPOSTE DELL'ESERCIZIO			
	SPESE IMPEGNATE NELL'ESERCIZIO			
	Imposte su operazioni commerciali ed altri oneri tributari	-7.150.812,97	-7.328.434,58	177.621,61
	TOTALE IMPOSTE DELL'ESERCIZIO	-7.150.812,97	-7.328.434,58	177.621,61
	TOTALE IMPOSTE DELL'ESERCIZIO	-7.150.812,97	-7.328.434,58	177.621,61
	AVANZO ECONOMICO / DISAVANZO ECONOMICO	-3.387.557.119,23	-3.018.671.284,30	-368.685.834,93

ALLEGATI

Allegato A

SITUAZIONE PATRIMONIALE AL 31 DICEMBRE 2021

FONDO INTERVENTI RAZIONALIZZAZIONE RETE COMMERC.

Attivo				
Codice Conto	Denominazione conto	Consistenza al 31/12/2021	Consistenza al 31/12/2020	Variazioni
B	IMMOBILIZZAZIONI			
II	Immobilizzazioni Materiali			
1	Terreni e fabbricati			
	Quota di partecipazione all'acquisizione di immobili strumentali adibiti ad uffici	36.900,00	28.000,00	8.900,00
	TOTALE	36.900,00	28.000,00	8.900,00
	TOTALE IMMOBILIZZAZIONI	36.900,00	28.000,00	8.900,00
C	ATTIVO CIRCOLANTE			
II	Residui attivi			
2	Crediti verso iscritti, soci e terzi			
	Crediti per aliquote contributive a carico dei datori di lavoro e/o degli iscritti	96.371.047,74	87.558.291,74	8.812.756,00
	Crediti per poste correttive e compensative di spese correnti	576.649,75	576.849,75	0,00
	Crediti verso iscritti soci e terzi per entrate non classificabili in altre voci	3.015.323,27	2.955.638,27	59.685,00
	Fondo svalutazione crediti contributivi	-70.599.097,00	-63.131.324,00	-7.467.773,00
	TOTALE	29.363.923,76	27.959.255,76	1.404.668,00
IV	Disponibilità liquide			
3	Denaro e valori in cassa			
	Rapporti diretti di c/c tra gestioni e tra le gestioni e le separate contabilità	26.433.182,56	72.520.240,56	-46.087.058,00
	TOTALE	26.433.182,56	72.520.240,56	-46.087.058,00
	TOTALE ATTIVO CIRCOLANTE	55.797.106,32	100.479.496,32	-44.682.390,00
D	RATEI E RISCONTI			
I	Ratei e Risconti			
1	Ratei attivi			
	Ratei attivi	5.851.868,38	5.848.638,38	3.230,00
	TOTALE	5.851.868,38	5.848.638,38	3.230,00
	TOTALE RATEI E RISCONTI	5.851.868,38	5.848.638,38	3.230,00
	TOTALE ATTIVO	61.685.874,7	106.356.134,70	-44.670.260

Passivo				
Codice Conto	Denominazione conto	Consistenza al 31/12/2021	Consistenza al 31/12/2020	Variazioni
A	PATRIMONIO NETTO			
VIII	Avanzi (Disavanzi) economici portati a nuovo			
1	Avanzi (Disavanzi) economici portati a nuovo			
	Disavanzo economico esercizi precedenti	104.048.982,55	170.794.365,55	-66.745.383,00
	TOTALE	104.048.982,55	170.794.365,55	-66.745.383,00
IX	Avanzo (Disavanzo) economico d'esercizio			
1	Avanzo (Disavanzo) economico d'esercizio			
	Disavanzo economico d'esercizio	-44.604.393,00	-66.745.383,00	22.140.990,00
	TOTALE	-44.604.393,00	-66.745.383,00	22.140.990,00
	TOTALE PATRIMONIO NETTO	59.444.589,55	104.048.982,55	-44.604.393,00
E	DEBITI			
I	Debiti			
10	Debiti verso iscritti, soci e terzi per prestazioni dovute			
	Debiti per le spese per prestazioni istituzionali	1.275.700,00	1.341.500,00	-65.800,00
11	Debiti verso lo Stato ed altri soggetti pubblici			
	Debiti per trasferimenti passivi allo Stato e ad altri soggetti pubblici	39.720,00	39.787,00	-67,00
12	Debiti diversi			
	Debiti per oneri finanziari	925.865,15	925.865,15	0,00
	TOTALE	2.241.285,15	2.307.152,15	-65.867,00
	TOTALE DEBITI	2.241.285,15	2.307.152,15	-65.867,00
	TOTALE PASSIVO	61.685.874,70	106.356.134,70	-44.670.260,00

CONTO ECONOMICO DELL'ANNO 2021

FONDO INTERVENTI RAZIONALIZZAZIONE RETE COMMERC.

Codice Conto	Denominazione conto	Preventivo 2021	Previsioni Assestate 2020	Variazioni
A	VALORE DELLA PRODUZIONE			
A.01	PROVENTI E CORRISPETTIVI PER LA PRODUZIONE DELLE PRESTAZIONI E/O SERVIZI			
	ENTRATE ACCERTATE NELL'ESERCIZIO			
	Aliquote contributive a carico dei datori di lavoro e/o degli iscritti	29.388.770,00	29.500.479,76	-113.709,76
	Poste correttive e compensative di entrate correnti per proventi e corrispettivi derivanti dalla vendita di beni e/o prestazione di servizi	-614.000,00	-617.000,00	3.000,00
	RETTIFICA DELLE ENTRATE ACCERTATE NELL'ESERCIZIO CON I MOVIMENTI DEI RATEI E DEI RISCONTI			
	Contributi a carico dei datori di lavoro e/o degli iscritti (Ratei attivi finali)	5.776.510,00	5.773.280,00	3.230,00
	Contributi a carico dei datori di lavoro e/o degli iscritti (Ratei attivi iniziali)	-5.773.280,00	-5.905.159,76	131.879,76
	TOTALE PROVENTI E CORRISPETTIVI PER LA PRODUZIONE DELLE PRESTAZIONI E/O SERVIZI	28.776.000,00	28.751.600,00	24.400,00
A.05	ALTRI RICAVI E PROVENTI			
	ENTRATE ACCERTATE NELL'ESERCIZIO			
	Entrate non classificabili in altre voci	145.100,00	145.100,00	0,00
	RETTIFICA DELLE ENTRATE ACCERTATE NELL'ESERCIZIO CON I MOVIMENTI DEI RATEI E DEI RISCONTI			
	Entrate non classificabili in altre voci (Ratei attivi finali)	75.358,38	75.358,38	0,00
	Entrate non classificabili in altre voci (Ratei attivi iniziali)	-75.358,38	-75.358,38	0,00
	TOTALE ALTRI RICAVI E PROVENTI	145.100,00	145.100,00	0,00
	TOTALE VALORE DELLA PRODUZIONE	28.921.100,00	28.896.700,00	24.400,00
B	COSTO DELLA PRODUZIONE			
B.06	COSTI PER ACQUISTO MATERIE PRIME, SUSSIDIARIE, CONSUMO E MERCI			
B.06 A	PRESTAZIONI ISTITUZIONALI			
	SPESE IMPEGNATE NELL'ESERCIZIO			
	Poste correttive e compensative di spese correnti per prestazioni istituzionali	331.000,00	474.000,00	-143.000,00
	Spese per prestazioni	-65.317.900,00	-93.651.000,00	28.333.100,00
	RETTIFICA DELLE SPESE IMPEGNATE NELL'ESERCIZIO CON I MOVIMENTI DEI RATEI, DEI RISCONTI E DELLE RIMANENZE			
	Spese per prestazioni istituzionali (Ratei passivi iniziali)	0,00	6.049.000,00	-6.049.000,00
	TOTALE COSTI PER ACQUISTO MATERIE PRIME, SUSSIDIARIE, CONSUMO E MERCI	-64.986.900,00	-87.128.000,00	22.141.100,00
B.10	AMMORTAMENTI E SVALUTAZIONI			
B.10 D	SVALUTAZIONE DEI CREDITI COMPRESI NELL'ATTIVO CIRCOLANTE			
	ASSEGNAZIONI A FONDI E ACCANTONAMENTI VARI			
	Svalutazione crediti contributivi	-7.467.773,00	-7.092.196,00	-375.577,00
	TOTALE AMMORTAMENTI E SVALUTAZIONI	-7.467.773,00	-7.092.196,00	-375.577,00
B.14	ONERI DIVERSI DI GESTIONE			
	SPESE IMPEGNATE NELL'ESERCIZIO			
	Spese di amministrazione	-1.031.000,00	-1.362.000,00	351.000,00
	Trasferimenti passivi	-39.720,00	-39.787,00	67,00
	TOTALE ONERI DIVERSI DI GESTIONE	-1.070.720,00	-1.421.787,00	351.067,00
	TOTALE COSTO DELLA PRODUZIONE	-73.625.393,00	-95.641.983,00	22.116.590,00

	DIFFERENZA TRA VALORI E COSTI DELLA PRODUZIONE (A) + (-B)	-44.604.293	-66.745.283	22.140.990
C	PROVENTI E ONERI FINANZIARI			
C.17	INTERESSI PASSIVI ED ALTRI ONERI FINANZIARI			
	SPESE IMPEGNATE NELL'ESERCIZIO			
	Oneri finanziari	-100,00	-100,00	0,00
	TOTALE INTERESSI PASSIVI ED ALTRI ONERI FINANZIARI	-100,00	-100,00	0,00
	TOTALE PROVENTI E ONERI FINANZIARI	-100,00	-100,00	0,00
	AVANZO ECONOMICO / DISAVANZO ECONOMICO	-44.604.393,00	-66.745.383,00	22.140.990,00


 Il Segretario

Allegato 1

DEBITI VERSO LO STATO E ALTRI SOGGETTI PUBBLICI

DESCRIZIONE	Consistenza al 31/12/2021	Consistenza al 31/12/2020	Variazioni
CONTRIBUZIONE A FAVORE DEGLI ENTI DI PATRONATO E DI ASSISTENZA SOCIALE	13.389.021,00	13.352.019,00	37.002,00
SOMME GIÀ DESTINATE ALL'ASSISTENZA SANITARIA DA TRASFERIRE ALLO STATO PER FINANZIAMENTO DEL FONDO SANITARIO NAZIONALE - ART.69, LETT.B), L.833/1978	61.398,46	61.398,46	0,00
TRASFERIMENTO ALLO STATO DI SOMME GIÀ DESTINATE A ONPI - ART. 12, COMMA 3 E 4, LEGGE N. 55/1958 ART. 1 DUODECIES, LEGGE N. 641/1978	1.205.659,57	20.038.634,57	-18.832.975,00
TOTALE	14.656.079,03	33.452.052,03	-18.795.973,00

Allegato 2

DEBITI PER PRESTAZIONI ISTITUZIONALI

DESCRIZIONE	Consistenza al 31/12/2021	Consistenza al 31/12/2020	Variazioni
PENSIONI E RELATIVI TRATTAMENTI PER CARICHI FAMILIARI	211.179.000,00	202.404.000,00	8.775.000,00
PRESTAZIONI DIVERSE A CARICO DI FONDI O GESTIONI PENSIONISTICHE (LIQUIDAZIONE IN CAPITALE, INDENNITÀ, ASSEGNI E LIQUIDAZIONI VARIE)	1.288.200,00	1.354.400,00	- 66.200,00
PRESTAZIONI ECONOMICHE EROGATE DIRETTAMENTE AI LAVORATORI O RIMBORSATE DIRETTAMENTE ALLE AZIENDE (INTEGRAZIONI SALARIALI, ASSEGNI FAMILIARI E RELATIVE MAGGIORAZIONI, ASSEGNI PER CONGEDI MATRIMONIALI, INDENNITÀ DI MALATTIA E MATERNITÀ, INDENNITÀ ALLE LAVORATRICI MADRI EX ART. 8, LEGGE N. 903/77, INDENNITÀ DI ANZIANITÀ EX ART. 2, LEGGE N. 464/82, RETRIBUZIONI A DONATORI DI SANGUE	306.300,00	314.200,00	- 7.900,00
TOTALE	212.773.500,00	204.072.600,00	8.700.900,00

Allegato 3

RATEI PASSIVI

Descrizione	Consistenza al 31.12.2021	Consistenza al 31.12.2020	Variazioni
RATE DI PENSIONE A CARICO DELLA GESTIONE	105.194.500,00	106.960.200,00	-1.765.700,00
INDENNITÀ ECONOMICA DI MATERNITÀ' (L. 546/1987)	5.268.300,00	5.385.600,00	-117.300,00
TOTALE	110.462.800,00	112.345.800,00	-1.883.000,00

CONTRIBUTO A CARICO DEGLI ISCRITTI

Descrizione	Preventivo 2021				Previsioni Assestate 2020	Variazioni
	Somme da Accertare	Rateo al 31.12.2020	Rateo al 31.12.2021	Dato Economico		
CONTRIBUTO (0,07 PER CENTO) DOVUTO AI SENSI DELL'ART.5, COMMA 4, LETT.A), D.L.VO N.207/1996	29.386.770,00	5.773.280,00	5.776.510,00	29.390.000,00	29.368.600,00	21.400,00
CONTRIBUTO A PERCENTUALE, DI CUI ALL'ART. 1 DELLA LEGGE N.233/1990 E SUCCESSIVE MODIFICAZIONI	9.961.395.851,66	2.023.746.511,66	2.017.497.300,00	9.955.146.640,00	9.939.000.400,00	16.146.240,00
CONTRIBUTO PER L'INDENNITA' DI MATERNITA', LEGGE N. 5/1987	58.600,00	17.800,00	17.600,00	58.600,00	62.200,00	-3.600,00
CONTRIBUTO PER L'INDENNITA' DI MATERNITA' - LEGGE N. 546/1987	14.938.760,00	3.727.830,00	3.733.470,00	14.944.400,00	14.916.300,00	28.100,00
TOTALE	10.005.779.981,66	2.033.265.421,66	2.027.025.080,00	9.999.539.640,00	9.983.347.500,00	16.192.140,00

Il Segretario

Allegato 5

QUOTE DI PARTECIPAZIONE DEGLI ISCRITTI

Descrizione	Somme da impegnare	Preventivo	2021	Dato Economico	Previsioni	Variazioni
		Rateo al 31.12.2020	Rateo al 31.12.2021			
PROSECUT.VOLONT. - CONTR.ORDIN.	14.416.300	0,00	0,00	14.416.300,00	14.653.400,00	-237.100,00
PROVENTI PER DIVIETO DI CUMULO TRA PENSIONI E REDDITI DA LAVORO	9.164.700	0,00	0,00	9.164.700,00	9.359.400,00	-194.700,00
RIDUZIONE DEI TRATTAMENTI PREVIDENZIALI AI SENSI DELL'ART. 1 COMMA 261 DELLA LEGGE 145/2018	872.200	0,00	0,00	872.200,00	871.700,00	500,00
RISERVE E VALORI CAPITALI DI RISCATTO VERSATI DAGLI ISCRITTI	9.844.400	0,00	0,00	9.844.400,00	10.053.600,00	-209.200,00
TOTALE	34.297.600,00	0,00	0,00	34.297.600,00	34.938.100,00	-640.500,00

ENTRATE NON CLASSIFICABILI IN ALTRE VOCI

DESCRIZIONE	Preventivo 2021				Previsioni Assestate 2020	VARIAZIONI
	Da accertare nel 2021	Rateo al 31.12.2020	Rateo al 31.12.2021	Totale (dato economico)		
SANZIONI CIVILI, AMMINISTRATIVE, MULTE E AMMENDOE	50.000.000,00	19.501.456,21	19.501.456,21	50.000.000,00	50.000.000,00	0,00
INTERESSI PER LA RISCOSSIONE DILAZIONATA O DIFFERITA DEI CONTRIBUTI	20.000.000,00	0,00	0,00	20.000.000,00	20.000.000,00	0,00
INTERESSI PER LA RISCOSSIONE DILAZIONATA O DIFFERITA	0,00	0,00	0,00	0,00	0,00	0,00
VALORI CAPITALI E SOMME CONNESSE RELATIVI A ONERI PER ASSEGNI DI INVALIDITÀ E PENSIONI DI INABILITÀ A SEGUITO DELL'AZIONE DI SURROGAZIONE AI SENSI DELL'ART. 14, LEGGE N. 222/1984	200.000,00	0,00	0,00	200.000,00	200.000,00	0,00
INTERESSI PER LA RISCOSSIONE DILAZIONATA DEI PROVENTI DI CUI ALL'ART. 44, C. 2 E 3 DELLA LEGGE N. 289/2002	0,00	0,00	0,00	0,00	0,00	0,00
ENTRATE DIVERSE	2.881.000,00	0,00	0,00	2.881.000,00	2.463.000,00	418.000,00
TOTALE	73.081.000,00	19.501.456,21	19.501.456,21	73.081.000,00	72.663.000,00	418.000,00

Il Segretario

Allegato 7

TRASFERIMENTI DALLA GESTIONE PER GLI INTERVENTI ASSISTENZIALI E DI SOSTEGNO ALLE GESTIONI PREVIDENZIALI

Descrizione	Preventivo 2021	Previsioni Assestate 2020	Variazioni
ABOLIZIONE DIVIETO DI CUMULO ART.72 LEGGE 388/2000	17.092.286,00	17.092.286,00	0,00
ABOLIZIONE DIVIETO DI CUMULO ART. 77 L. 448/1998	2.671.505,00	2.671.505,00	0,00
COPERTURA FIGURATIVA ASTENSIONE FACOLTATIVA MATERNITA' - L.5/2000 - COMMERCianti	305.700,00	315.600,00	-9.900,00
ONERE A CARICO GIAS A COPERTURA MINORI ENTRATE CONTRIBUTIVE	215.420.800,00	215.420.800,00	0,00
ONERE A CARICO GIAS PER LA COPERTURA DEL MANCATO GETTITO CON TRIBUTIVO DA ESONERO E RIDUZIONI DI ALIQUOTE CONTRIBUTIVE	513.000,00	773.139,00	-260.139,00
ONERE PER LA COPERTURA DEL MANCATO GETTITO ALLE GESTIONI DEI LAVORATORI ISCRITTI NELL'ASSICURAZIONE GENERALE OBBLIGATORIA E ALLE FORME SOSTITUTIVE, ESCLUSIVE ED ESONERATIVE, NONCHÉ DEGLI ARTIGIANI, COMMERCianti, COLTIVATORI DIRETTI MEZZADRI E COLONI E DEI LAVORATORI ISCRITTI NELLA GESTIONE SEPAR	39.876.000,00	39.876.000,00	0,00
TOTALE	275.879.291,00	276.149.330,00	-270.039,00

SPESE PER PRESTAZIONI ISTITUZIONALI

Descrizione	Preventivo 2021				Previsioni Assestate 2020	Variazioni
	Somme da Impegnare	Rateo al 31.12.2020	Rateo al 31.12.2021	Dato Economico		
RATE DI PENSIONE A CARICO DELLA GESTIONE	10.511.644.909,00	106.960.200,00	105.194.500,00	10.509.879.209,00	10.233.749.200,00	276.130.009,00
INDENNIZZO FONDO RAZIONALIZZAZIONE RETE COMMERCIALE	65.317.900,00	0,00	0,00	65.317.900,00	87.602.000,00	-22.284.100,00
ASSEGNI DI CUI ALL'ART.5, LEGGE N. 222/1984	500.000,00	0,00	0,00	500.000,00	500.000,00	0,00
RATE DI PENSIONE A CARICO DELLA GESTIONE (A)	10.577.462.809,00	106.960.200,00	105.194.500,00	10.575.697.109,00	10.321.851.200,00	253.846.909,00
ONERE A CARICO DELLA GIAS						
ASSEGNI TEMPORANEI AI RIMPATRIATI DALLA LIBIA	36.100,00	0,00	0,00	36.100,00	39.700,00	-3.600,00
BENEFICI VITTIME TERRORISMO - L. 266/2005	1.159.100,00	0,00	0,00	1.159.100,00	1.159.100,00	0,00
CONVENZIONE AUSTRALIA	291.596,00	0,00	0,00	291.596,00	291.596,00	0,00
CONVENZIONE VENEZUELA	837.500,00	0,00	0,00	837.500,00	637.483,00	17,00
IMPORTO AGGIUNTIVO - ART.70, C.7, L. 398/2000	3.596.800,00	0,00	0,00	3.596.800,00	4.145.900,00	-549.100,00
INTEGR. TRATT. MIN. - ART. 1, L. 222/84	32.545.800,00	0,00	0,00	32.545.800,00	33.045.600,00	-499.800,00
MAGG. PENSIONE EX COMBATTENTI, ART.6, L.140/85 E L.544/88	4.691.200,00	0,00	0,00	4.691.200,00	5.281.100,00	-589.900,00
MAGG. PEREQUAZ. PENS. <=1MIL.(0,7%) - ART. 11, CO. 5, L. 537/93	7.408.300,00	0,00	0,00	7.408.300,00	8.025.100,00	-616.800,00
MAGG. SOCIALE TRATT. MINIMO - ART. 39, LETT. A), L. 448/2001	23.572.900,00	0,00	0,00	23.572.900,00	25.431.200,00	-1.858.300,00
MAGG. SOCIALI - ART. 1, L. 140/1985 E SUCC. PROROGHE	32.522.200,00	0,00	0,00	32.522.200,00	34.559.800,00	-2.037.600,00
MODIFICA PEREQUAZIONE AUTOMATICA - ART. 69, CO. 1, L. 398/2000	1.257.000,00	0,00	0,00	1.257.000,00	1.257.000,00	0,00
ONERE DERIVANTE DALL'ABOLIZIONE DELLA PENALIZZAZIONE PER L'ACCESSO ALLA PENSIONE ANTICIPATA CON ETÀ INFERIORE A 62 ANNI- AI SENSI DELL'ART.1, COMMA 299, DELLA LEGGE N. 208/2015 -COMMA 113 L. 190/2014 - COMMA 194 L. 232/2016	8.011.900,00	0,00	0,00	8.011.900,00	8.189.900,00	-178.000,00
ONERE PER CUMULO PERIODI ASSICURATIVI A FINI PENSIONISTICI - ART. 1, CO. 239 E SS., L. 228/2012	17.407.300,00	0,00	0,00	17.407.300,00	14.734.500,00	2.672.800,00
ONERE PER L'APPLICAZIONE IN MISURA INTERA DELLA PEREQUAZIONE - ART. 5, CO. 6, L. 127/2007	4.640.884,00	0,00	0,00	4.640.884,00	4.840.884,00	0,00

ONERE PER L'ESTENSIONE DEL REGIME DI CUI ALL'ART. 1, CO. 9, L. 243/2004 ("OPZIONE DONNA") - ART. 1, CO. 281, L. 208/2015	42.507.300,00	0,00	0,00	42.507.300,00	28.467.300,00	14.040.000,00
ONERE PER MODIFICA INTEGRAZIONE AL TRATTAMENTO MINIMO - ART. 1, L. 385/2000	281.700,00	0,00	0,00	281.700,00	197.300,00	84.400,00
ONERI DERIVANTI DAL CUMULO TRA PENSIONE E RENDITA INAIL - ART. 73, L. 388/2000	4.900.400,00	0,00	0,00	4.900.400,00	5.880.500,00	-980.100,00
PENSIONAMENTI ANTICIPATI PER ADDETTI A LAVORAZIONI CON IMPIEGO DI AMIANTO - ART. 13, CO. 6-8, L. 257/92	4.273.100,00	0,00	0,00	4.273.100,00	4.321.400,00	-48.300,00
PENSIONAMENTI ANTICIPATI PER ADDETTI A LAVORAZIONI PARTICOLARMENTE FATICOSE E PESANTI - D. LGS. 67/2011	2.157.600,00	0,00	0,00	2.157.600,00	2.389.800,00	-232.200,00
PENSIONAMENTI ANTICIPATI PER LAVORATORI ESPOSTI AL RISCHIO CHIMICO - ART. 3, CO. 133, L. 350/2003	12.200,00	0,00	0,00	12.200,00	12.500,00	-300,00
PENSIONAMENTO ANTICIPATO EX ART 15 D.L. N. 4/2019	28.590.000,00	0,00	0,00	28.590.000,00	27.482.000,00	1.098.000,00
PENSIONE QUOTA 100 - ART 14 D.L. N. 4/2019	388.866.300,00	0,00	0,00	388.866.300,00	363.779.600,00	25.086.700,00
PREPENSIONAMENTO LAVORATORI PRECOCI COMMI 199-205 L. 232/2016	10.788.900,00	0,00	0,00	10.788.900,00	18.332.200,00	-7.543.300,00
QUOTA DI INTEGRAZIONE AL MINIMO PER MODIFICA LIMITI REDDITO- ART. 11, CO. 38, L. 537/93	5.863.800,00	0,00	0,00	5.863.800,00	6.251.600,00	-387.800,00
QUOTA PARTE MENSILITA' DI PENSIONE EROGATA - ART. 37, CO. 3, LETT. C), L. 88/89	572.447.800,00	0,00	0,00	572.447.800,00	566.780.000,00	5.667.800,00
QUOTA PARTE PENSIONI INVALIDITA' ANTE L. 222/84	460.436.800,00	0,00	0,00	460.436.800,00	455.800.000,00	4.636.800,00
RICONOSCIMENTO PEREQUAZIONE ART.1 D.L. 65/2015 (SENTENZA C.C. 70/2015)	19.564.100,00	0,00	0,00	19.564.100,00	19.551.400,00	12.700,00
SALVAGUARDATI - ART. 1, CO. 194 E SS., L. 147/2013 (QUINTA SALVAGUARDIA)	0,00	0,00	0,00	0,00	112.482,00	-112.482,00
SALVAGUARDATI - ART. 1, CO. 231, L. 228/2012 (TERZA SALVAGUARDIA)	22.882,00	0,00	0,00	22.882,00	84.749,00	-61.867,00
SALVAGUARDATI - ART. 1, CO. 263-270, L. 208/2015 (SETTIMA SALVAGUARDIA)	3.023.055,00	0,00	0,00	3.023.055,00	5.398.312,00	-2.375.257,00
SALVAGUARDATI - ART. 22, CO. 1, D.L. 95/2012, CONV. CON L. 135/2012 (SECONDA SALVAGUARDIA)	288.128,00	0,00	0,00	288.128,00	640.284,00	-352.156,00
SALVAGUARDATI - ART. 2, L. 147/2014 (SESTA SALVAGUARDIA)	528.136,00	0,00	0,00	528.136,00	3.772.397,00	-3.244.261,00

SALVAGUARDATI - ARTT. 11 E 11-BIS, D.L. 102/2013, CONV. CON L. 124/2013 (QUARTA SALVAGUARDIA)	0,00	0,00	0,00	0,00	19.850,00	-19.850,00
SALVAGUARDATI - L. 232/2016 (OTTAVA SALVAGUARDIA)	6.162.494,00	0,00	0,00	6.162.494,00	9.610.300,00	-3.447.806,00
SOMMA AGGIUNTIVA - ART. 5, CO. 1-4, L. 127/2007	163.256.700,00	0,00	0,00	163.256.700,00	166.588.500,00	-3.331.800,00
TOTALIZZAZIONE PERIODI ASSICURATIVI - D. LGS. 42/2006	11.872.000,00	0,00	0,00	11.872.000,00	11.756.000,00	116.000,00

TOTALE A CARICO GIAS (B)	1.863.823.975,00	0,00	0,00	1.863.823.975,00	1.838.877.337,00	24.946.638,00
IMPORTO LORDO DELLE RATE DI PENSIONE A CARICO DELLA GESTIONE (A)+(B)	12.441.285.784,00	106.980.200,00	105.194.500,00	12.439.521.084,00	12.160.728.537,00	278.792.547,00

ALTRE PRESTAZIONI

INDENNITA' ECONOMICA DI MATERNITA' (L. 546/1987)	17.572.100,00	5.385.600,00	5.268.300,00	17.454.800,00	17.754.800,00	-300.000,00
---	---------------	--------------	--------------	---------------	---------------	-------------

TOTALE ALTRE PRESTAZIONI (C)	17.572.100,00	5.385.600,00	5.268.300,00	17.454.800,00	17.754.800,00	-300.000,00
TOTALE SPESE PER PRESTAZIONI ISTITUZIONALI (A)+(C)	10.595.034.909,00	112.345.800,00	110.462.800,00	10.593.151.909,00	10.339.606.000,00	253.545.909,00

Allegato 9

TRASFERIMENTI PASSIVI

DESCRIZIONE	Preventivo 2021	Previsioni Assestate 2020	Variazioni
CONTRIBUZIONE A FAVORE DEGLI ENTI DI PATRONATO E DI ASSISTENZA SOCIALE	13.389.021,00	13.352.019,00	37.002,00
RIMBORSO DI PROVENTI CONNESSI CON L'ESTENSIONE DEL REGIME DI TOTALE CUMULABILITÀ DELLA PENSIONE DI ANZIANITÀ CON I REDDITI DA LAVORO DI CUI ALL'ART. 44, C. 2, LEGGE N. 289/2002	0,00	0,00	0,00
SOMME GIÀ DESTINATE ALL'ASSISTENZA SANITARIA DA TRASFERIRE ALLO STATO PER FINANZIAMENTO DEL FONDO SANITARIO NAZIONALE - ART.69, LETT.B), L.833/1978	0,00	0,00	0,00
TRASFERIMENTO ALLO STATO DI SOMME GIÀ DESTINATE A ONPI - ART. 12, COMMA 3 E 4, LEGGE N. 55/1958 ART. 1 DUODECIES, LEGGE N. 641/1978	20.094.321,00	20.038.635,00	55.686,00
VALORI PER LA COPERTURA DEI PERIODI ASSICURATIVI TRASFERITI AD ALTRI ENTI DI PREVIDENZA	2.000.000,00	2.000.000,00	0,00
TOTALE	35.483.342,00	35.390.654,00	92.688,00

08. GESTIONE PER LA TUTELA PREVIDENZIALE DEI SOGGETTI CHE ESERCITANO PER PROFESSIONE ABITUALE, ANCORCHE' NON ESCLUSIVA, ATTIVITA' DI LAVORO AUTONOMO (ART. 2, COMMA 26, LEGGE N. 335/95)


Il Segretario

BILANCIO PREVENTIVO 2021

08. GESTIONE PER LA TUTELA PREVIDENZIALE DEI SOGGETTI CHE ESERCITANO PER PROFESSIONE ABITUALE, ANCORCHE' NON ESCLUSIVA, ATTIVITA' DI LAVORO AUTONOMO (ART. 2, COMMA 26, LEGGE N. 335/95)

RELAZIONE DEL DIRETTORE GENERALE

- Sintesi della situazione economica e patrimoniale

BILANCIO PREVENTIVO

- Situazione patrimoniale al 31 dicembre 2021
- Conto economico

ALLEGATI

- Debiti per prestazioni istituzionali
- Contributo a carico degli iscritti
- Quote di partecipazione degli iscritti
- Trasferimenti dalla G. I. A. S.
- Spese per prestazioni istituzionali

RELAZIONE DEL DIRETTORE GENERALE

Il bilancio di previsione per l'anno 2021 della Gestione per la tutela previdenziale dei soggetti che esercitano per professione abituale, ancorché non esclusiva, attività di lavoro autonomo, di cui alla legge 335/1995, presenta un risultato di esercizio positivo presunto pari a 6.476,059 mln.

Per effetto di tale risultato si prevede un avanzo patrimoniale al 31 dicembre 2021 di 144.190,996 mln.

I dati previsionali esposti di seguito conseguono a valutazioni delle poste di bilancio effettuate sulla base della disciplina in vigore alla data del 30 settembre 2020 e del quadro economico delineato dalla Nota di Aggiornamento del Documento di Economia e Finanza (DEF), deliberata in data 5 ottobre 2020, dalle evidenze contabili contenute nell'ultimo Rendiconto disponibile (anno 2019) nonché dei più aggiornati dati desunti dalla contabilità e dell'andamento dei flussi di cassa.

Si riportano in forma aggregata, nella sintesi economico patrimoniale che segue, i valori della gestione riferiti al 2021, raffrontati con i corrispondenti dati per il 2020.

SINTESI DELLA SITUAZIONE ECONOMICA E PATRIMONIALE
(dati in migliaia)

DENOMINAZIONE CONTO	Preventivo 2021	Previsioni Assestate 2020	Variazioni
AVANZO/DISAVANZO PATRIMONIALE NETTO ALL'INIZIO DELL'ESERCIZIO:			
Ripiano delle anticipazioni di bilancio	0	0	0
Riserve Legali	0	0	0
Avanzo/Disavanzo	137.714.937	130.922.635	6.792.302
Totale	137.714.937	130.922.635	6.792.302
VALORE DELLA PRODUZIONE			
PROVENTI E CORRISPETTIVI PER LA PRODUZIONE DELLE PRESTAZIONI E/O SERVIZI			
Aliquote contributive a carico dei datori di lavoro e/o degli iscritti	7.941.000	8.046.000	-105.000
Poste correttive e compensative di entrate correnti per proventi e corrispettivi derivanti dalla vendita di beni e/o prestazione di servizi	-79.237	-81.089	1.852
Quote di partecipazione degli iscritti all'onere di specifiche gestioni	18.450	18.660	-210
TOTALE PROVENTI E CORRISPETTIVI PER LA PRODUZIONE DELLE PRESTAZIONI E/O SERVIZI	7.880.213	7.983.571	-103.358
ALTRI RICAVI E PROVENTI			
Altre Entrate	14.721	15.021	-300
Trasferimenti da altre gestioni dell'I.N.P.S.	377.000	377.000	0
Trasferimenti da GIAS	25.363	25.363	0
TOTALE ALTRI RICAVI E PROVENTI	417.084	417.384	-300
TOTALE VALORE DELLA PRODUZIONE	8.297.297	8.400.955	-103.658
COSTO DELLA PRODUZIONE			
PRESTAZIONI ISTITUZIONALI			
Poste correttive e compensative di spese correnti per prestazioni istituzionali	9.120	9.120	0
Spese per prestazioni	-1.640.770	-1.442.090	-198.680
TOTALE PRESTAZIONI ISTITUZIONALI	-1.631.850	-1.432.970	-198.680
AMMORTAMENTI E SVALUTAZIONI	-129.798	-116.413	-13.385
ONERI DIVERSI DI GESTIONE			
Oneri per il trasferimento allo Stato delle economie derivanti dalla riduzione degli stanziamenti relativi a spese di amministrazione	-7.547	-7.465	-82
Spese di amministrazione	-38.399	-39.064	665
Spese non classificabili in altre voci	-209	-211	2
Trasferimenti passivi	-15.283	-15.626	343
TOTALE ONERI DIVERSI DI GESTIONE	-61.438	-62.366	928
TOTALE COSTO DELLA PRODUZIONE	-1.822.886	-1.611.749	-211.137
DIFFERENZA TRA VALORI E COSTI DELLA PRODUZIONE (A) + (-B)	6.474.411	6.789.206	-314.795
PROVENTI ED ONERI FINANZIARI			
Interessi passivi ed altri oneri finanziari	0	0	0
Altri redditi e proventi patrimoniali	4.249	5.647	-1.397
PROVENTI ED ONERI FINANZIARI	4.249	5.647	-1.397
RETTIFICHE DI VALORE DI ATTIVITA' FINANZIARIE	0	0	0
PROVENTI ED ONERI STRAORDINARI	0	0	0
RISULTATO D'ESERCIZIO PRIMA DELLE IMPOSTE	6.478.660	6.794.853	-316.191
IMPOSTE DELL'ESERCIZIO	-2.602	-2.551	-51
RISULTATO D'ESERCIZIO	6.476.059	6.792.302	-316.243

AVANZO/DISAVANZO PATRIMONIALE NETTO AL TERMINE DELL'ESERCIZIO:

Ripiano delle anticipazioni di bilancio	0	0	
Riserve Legali	0	0	0
Avanzo/Disavanzo	144.190.996	137.714.937	6.476.059
Totale	144.190.996	137.714.937	6.476.059

- eventuali discordanze nelle somme algebriche sono dovute ad arrotondamenti all'unità di mln e di mgl


Il Segretario

Bilancio di Previsione – Anno 2021

Valore della produzione: 8.297,297 mln

Il gettito contributivo esposto nell'allegato n. 2 si presume che sarà pari a 7.941 mln con una diminuzione di 105 mln rispetto al 2020.

Il numero complessivo stimato dei contribuenti iscritti che verseranno alla Gestione è pari 1.240.000 unità nel 2021 (equivalenti in media annua a 762.000 unità) a fronte di 1.288.000 del 2020, suddivisi in 890.000 collaboratori e 350.000 professionisti.

Le aliquote contributive previdenziali per il 2021 risultano le seguenti:

- 25,72 per cento per i liberi professionisti titolari di partita IVA non assicurati presso altre forme pensionistiche obbligatorie;
- 33,72 per cento per i collaboratori non assicurati presso altre forme pensionistiche obbligatorie;
- 24 per cento, dovuto da tutti i soggetti titolari di pensione o provvisti di altra tutela previdenziale obbligatoria (sia liberi professionisti che collaboratori);
- 0,51 per cento, per il finanziamento della DIS-COLL (art. 7, L. 81/2017) a decorrere dal 1° luglio 2017, per i collaboratori, gli assegnisti, i dottorandi di ricerca con borsa di studio, gli amministratori e sindaci, iscritti in via esclusiva.

L'allegato n. 2 illustra, altresì, la composizione dei contributi a carico dei committenti e/o degli iscritti distinguendo gli importi stimati a titolo di contribuzione previdenziale e a titolo di contribuzione per prestazioni a sostegno del reddito; queste ultime si prevedono pari a 191 mln di cui 47 mln relative al contributo aggiuntivo DIS-COLL (legge 81/2017) e 144 mln relativi al contributo aggiuntivo.

Le poste correttive e compensative di entrate correnti, stimate a rettifica delle suindicate voci in 79,237 mln circa, si riferiscono alle somme portate in diminuzione dei contributi dovuti e ai rimborsi di contributi e sanzioni.

Le quote di partecipazione degli iscritti all'onere di specifiche gestioni, evidenziate nell'allegato 3 si prevedono pari a 18,45 mln.

Le entrate non classificabili in altre voci stimate complessivamente pari a 14,721 mln, riguardano le sanzioni civili e amministrative (12 mln), gli interessi di dilazione e differimento (2,3 mln) e le entrate varie (0,421 mln).

I trasferimenti dalla GIAS (Gestione per gli interventi assistenziali e di sostegno alle gestioni previdenziali) si prevedono complessivamente pari a 402,363 mln (all. 4) di cui 377 mln sono relativi al trasferimento per la copertura del mancato gettito contributivo previsto dall'art. 1 c. 203 L. 208/2015.

Costo della produzione: 1.822,89 mln

Le spese per prestazioni si stimano complessivamente in 1.640,77 mln; l'onere risulta ascrivibile principalmente a rate di pensioni (1.570 mln) con un incremento presunto di 200 mln rispetto

all'anno precedente (all. n. 5).

La valutazione tiene conto del meccanismo di perequazione annua delle pensioni a decorrere dal 1/1/2021 in base al tasso del 0,0%; tale misura è stata stimata sulla base dei numeri indice per inflazione Foi (netto tabacchi) rilevati per i primi otto mesi dell'anno ed in base ad una previsione dei successivi numeri indice relativi all'ultimo quadrimestre.

L'ammontare delle prestazioni non pensionistiche (all. n. 5) è pari a 70,77 mln circa, costituite dalle indennità di maternità e paternità (15,97 mln), dagli assegni per il nucleo familiare (3,1 mln) e dall' indennità di disoccupazione art. 71 L.81/17 (51,97 mln).

Nello stesso allegato figura l'apporto dello Stato alla Gestione a titolo di oneri non previdenziali che, per l'anno 2021, è stimato in 137,956 mln (127,51 mln nell'esercizio precedente).

Le poste correttive e compensative di spese correnti per prestazioni istituzionali, previste pari a 9,12 mln, si riferiscono a recuperi di prestazioni effettuate nel corso dell'anno.

L'assegnazione al fondo di svalutazione crediti contributivi si stima pari a 129,798 mln; quest'ultima si rende necessaria, al fine di adeguare la consistenza del fondo stesso secondo le seguenti percentuali stabilite con la determinazione del Direttore Generale n. 301 del 27 ottobre 2020:

- 99% per i crediti fino al 31 dicembre 2015;
- 80% per i crediti dell'anno 2016;
- 70% per i crediti dell'anno 2017;
- 60% per i crediti dell'anno 2018;
- 50% per i crediti dell'anno 2019;
- 25% per i crediti dell'anno 2020;
- 10% per i crediti dell'anno 2021.

Gli Oneri per il trasferimento allo Stato stimati in 7,547 mln, rappresentano le economie derivanti dalla riduzione degli stanziamenti relativi a spese di amministrazione della Gestione, determinati in attuazione delle norme di riduzione delle spese di funzionamento dell'Istituto.

Le spese di amministrazione previste pari a 38,399 mln rappresentano la quota parte delle spese di amministrazione complessive dell'Istituto attribuite alla Gestione in base ai criteri stabiliti dall'art. 57 del Regolamento per l'Amministrazione e la contabilità dell'INPS.

I trasferimenti passivi, stimati complessivamente in 15,283 mln si riferiscono alle somme da trasferire allo Stato a favore degli Istituti di patronato e assistenza sociale.

I redditi relativi agli investimenti patrimoniali si prevedono pari a 4,249 mln.

Gli oneri tributari, stimati in 2,602 mln, sono riferiti all'imposta regionale sulle attività produttive e alle ritenute erariali sugli interessi dei conti correnti postali e dei prestiti e mutui concessi al personale dipendente.

Risultato di esercizio

L'esercizio in esame si stima che chiuderà con un avanzo economico di 6.476,059 mln, rispetto a 6.792,302 mln dell'esercizio precedente.

STATO PATRIMONIALE

Attivo

Attivo circolante:

I crediti per aliquote contributive a carico dei datori di lavoro e/o degli iscritti, previsti in 2.387,445 mln sono rettificati dal fondo svalutazione crediti contributivi per un importo pari a 1.943,615 mln.

I crediti per poste correttive e compensative di spese correnti, per 8,234 mln, rettificati dal fondo svalutazione crediti per prestazioni da recuperare per un importo pari a 3,656 mln.

Il credito in conto corrente stimato in 141.380,412 mln con un incremento di 6.322,632 mln rispetto al 31 dicembre 2020.

Ratei e risconti: 1.774,5 mln

I ratei attivi si prevedono pari a 1.774,5 mln, si riferiscono alla quota di contributi di competenza dell'esercizio in esame, che verranno riscossi nel 2022.

Passivo

Patrimonio netto

L'avanzo patrimoniale della gestione al 31 dicembre 2021 si presume che passerà da 137.714,937 mln a 144.190,996 mln.

Fondi per rischi ed oneri 10,5 mln

La voce riguarda, esclusivamente, il Fondo di accantonamento della quota parte dei proventi trasferiti alla Gestione ai sensi dell'articolo 44, commi 2 e 3, della legge n. 289/2002, istituito al fine di finanziare le iniziative di formazione degli iscritti non pensionati della Gestione stessa.

Debiti

I debiti verso gli iscritti, soci e terzi per prestazioni dovute (all.1) stimati in 6,749 mln riguardano principalmente le spese per prestazioni istituzionali dovute per pensioni e, in minima parte, alle altre spese per prestazioni temporanee (indennità di maternità, indennità di malattia e assegni

al nucleo familiare).

I debiti verso lo Stato ed altri soggetti pubblici previsti pari a 15,283 mln, si riferiscono ai debiti per contribuzioni dovute agli Istituti di patronato e di assistenza sociale.

Ratei e risconti:

I ratei passivi sono stimati in 16,989 mln (all. 5, col. 3) e riguardano sia l'onere per rate di pensioni (9,7 mln) che quello per prestazioni temporanee (7,289 mln) relative a domande giacenti al 31 dicembre 2021, che avranno la loro manifestazione finanziaria nell'esercizio successivo.

IL DIRETTORE CENTRALE
BILANCI, CONTABILITA' E SERVIZI FISCALI

IL DIR. CENTRALE

SITUAZIONE PATRIMONIALE AL 31 DICEMBRE 2021

GESTIONE PER LA TUTELA PREVIDENZIALE DEI SOGGETTI CHE ESERCITANO PER PROFESSIONE ABITUALE, ANCORCHÉ NON ESCLUSIVA, ATTIVITÀ DI LAVORO AUTONOMO (ART. 2, COMMA 26, LEGGE N. 335/95)

Attivo				
Codice Conto	Denominazione conto	Consistenza al 31/12/2021	Consistenza al 31/12/2020	Variazioni
B	IMMOBILIZZAZIONI			
II	Immobilizzazioni Materiali			
1	Terreni e fabbricati			
	Quota di partecipazione all'acquisizione di immobili strumentali adibiti ad uffici	1.375.000,00	791.000,00	584.000,00
	TOTALE	1.375.000,00	791.000,00	584.000,00
III	Immobilizzazioni Finanziarie			
4	Crediti finanziari diversi			
	Quota di partecipazione agli invest. patr. unitari	635.885.000,00	535.221.000,00	100.664.000,00
	TOTALE	635.885.000,00	535.221.000,00	100.664.000,00
	TOTALE IMMOBILIZZAZIONI	637.260.000,00	536.012.000,00	101.248.000,00
C	ATTIVO CIRCOLANTE			
II	Residui attivi			
2	Crediti verso iscritti, soci e terzi			
	Crediti per aliquote contributive a carico dei datori di lavoro e/o degli iscritti	2.387.444.559,98	2.229.096.559,96	158.348.000,00
	Crediti per poste correttive e compensative di spese correnti	8.233.627,67	8.233.627,67	0,00
	Fondo svalutazione crediti contributivi	-1.943.615.198,83	-1.813.816.727,46	-129.798.471,37
	Fondo svalutazione crediti per prestazioni da recuperare	-3.655.733,31	-3.655.733,31	0,00
	TOTALE	448.407.255,51	419.857.726,88	28.549.528,63
IV	Disponibilità liquide			
3	Denaro e valori in cassa			
	Rapporti di c/c tra le gestioni e la gestione per la produzione dei servizi	141.380.411.551,49	135.057.779.750,35	6.322.631.801,14
	TOTALE	141.380.411.551,49	135.057.779.750,35	6.322.631.801,14
	TOTALE ATTIVO CIRCOLANTE	141.828.818.807,00	135.477.637.477,23	6.351.181.329,77
D	RATEI E RISCONTI			
I	Ratei e Risconti			
1	Ratei attivi			
	Ratei attivi	1.774.500.000,00	1.750.900.000,00	23.600.000,00
	TOTALE	1.774.500.000,00	1.750.900.000,00	23.600.000,00
	TOTALE RATEI E RISCONTI	1.774.500.000,00	1.750.900.000,00	23.600.000,00
	TOTALE ATTIVO	144.240.578.807,00	137.764.549.477,23	6.476.029.329,77

Passivo				
Codice Conto	Denominazione conto	Consistenza al 31/12/2021	Consistenza al 31/12/2020	Variazioni
A	PATRIMONIO NETTO			
VIII	Avanzi (Disavanzi) economici portati a nuovo			
1	Avanzi (Disavanzi) economici portati a nuovo			
	Avanzi esercizi precedenti	137.714.936.781,44	130.922.635.239,35	6.792.301.542,09
	TOTALE	137.714.936.781,44	130.922.635.239,35	6.792.301.542,09
IX	Avanzo (Disavanzo) economico d'esercizio			
1	Avanzo (Disavanzo) economico d'esercizio			
	Avanzo di esercizio	6.476.058.920,77	6.792.301.542,09	-316.242.621,32
	TOTALE	6.476.058.920,77	6.792.301.542,09	-316.242.621,32
	TOTALE PATRIMONIO NETTO	144.190.995.702,21	137.714.936.781,44	6.476.058.920,77
C	FONDI PER RISCHI ED ONERI			
I	Fondi per Rischi ed oneri			
3	per altri rischi e oneri futuri			
	Fondo di accantonamento della quota parte dei proventi - Art. 44, c. 2 e 3, Legge 289/2002 Art.44, c. 6, Legge 289/2002	10.562.154,97	10.562.154,97	0,00
	TOTALE	10.562.154,97	10.562.154,97	0,00
	TOTALE FONDI PER RISCHI ED ONERI	10.562.154,97	10.562.154,97	0,00
E	DEBITI			
I	Debiti			
10	Debiti verso iscritti, soci e terzi per prestazioni dovute			
	Debiti per le spese per prestazioni istituzionali	6.749.117,82	6.749.117,82	0,00
11	Debiti verso lo Stato ed altri soggetti pubblici			
	Debiti per trasferimenti passivi allo Stato e ad altri soggetti pubblici	15.282.832,00	15.626.423,00	-343.591,00
	TOTALE	22.031.949,82	22.375.540,82	-343.591,00
	TOTALE DEBITI	22.031.949,82	22.375.540,82	-343.591,00
F	RATEI E RISCONTI			
I	Ratei e Risconti			
1	Ratei passivi			
	Ratei passivi	16.989.000,00	18.675.000,00	314.000,00
	TOTALE	16.989.000,00	18.675.000,00	314.000,00
	TOTALE RATEI E RISCONTI	16.989.000,00	18.675.000,00	314.000,00
	TOTALE PASSIVO	144.240.578.807,00	137.764.549.477,23	6.476.029.329,77

IL PRESIDENTE
PASQUALE TRIDICO

CONTO ECONOMICO DELL'ANNO 2021

GESTIONE PER LA TUTELA PREVIDENZIALE DEI SOGGETTI CHE ESERCITANO PER PROFESSIONE ABITUALE, ANCORCHÉ NON ESCLUSIVA, ATTIVITÀ DI LAVORO AUTONOMO (ART. 2, COMMA 26, LEGGE N. 335/95)

Codice Conto	Denominazione conto	Preventivo 2021	Previsioni Assestate 2020	Variazioni
A	VALORE DELLA PRODUZIONE			
A.01	PROVENTI E CORRISPETTIVI PER LA PRODUZIONE DELLE PRESTAZIONI E/O SERVIZI			
	ENTRATE ACCERTATE NELL'ESERCIZIO			
	Aliquote contributive a carico dei datori di lavoro e/o degli iscritti	7.917.400.000,00	8.095.472.500,00	-178.072.500,00
	Poste correttive e compensative di entrate correnti per proventi e corrispettivi derivanti dalla vendita di beni e/o prestazione di servizi	-79.237.070,00	-81.089.214,00	1.852.144,00
	Quote di partecipazione degli iscritti all'onere di specifiche gestioni	18.450.000,00	18.660.000,00	-210.000,00
	RETTIFICA DELLE ENTRATE ACCERTATE NELL'ESERCIZIO CON I MOVIMENTI DEI RATEI E DEI RISCOI			
	Contributi a carico dei datori di lavoro e/o degli iscritti (Ratei attivi finali)	1.774.500.000,00	1.750.900.000,00	23.600.000,00
	Contributi a carico dei datori di lavoro e/o degli iscritti (Ratei attivi iniziali)	-1.750.900.000,00	-1.800.372.500,00	49.472.500,00
	TOTALE PROVENTI E CORRISPETTIVI PER LA PRODUZIONE DELLE PRESTAZIONI E/O SERVIZI	7.880.212.930,00	7.983.570.786,00	-103.357.856,00
A.05	ALTRI RICAVI E PROVENTI			
	ENTRATE ACCERTATE NELL'ESERCIZIO			
	Entrate non classificabili in altre voci	14.721.000,00	15.021.000,00	-300.000,00
	Trasferimenti da GIAS	25.383.000,00	25.363.000,00	0,00
	Trasferimento dalla Gestione degli interventi assistenziali e di sostegno alle gestioni previdenziali, per la copertura del mancato gettito contributivo derivante dalla conferma, anche per l'anno 2016, dell'aliquota contributiva di cui all'art. 1, comma 79, della legge n. 247/2007 e successive modificazioni, in misura pari al 27 per cento, in relazione ai lavoratori autonomi, titolari di posizione fiscale ai fini dell'imposta sul valore aggiunto, iscritti alla Gestione separata di cui all'art. 2, comma 26, della legge n. 335/1995 - art. 1, comma 203, della legge n. 208/2015	377.000.000,00	377.000.000,00	0,00
	TOTALE ALTRI RICAVI E PROVENTI	417.084.000,00	417.384.000,00	-300.000,00
	TOTALE VALORE DELLA PRODUZIONE	8.297.296.930,00	8.400.954.786,00	-103.657.856,00
B	COSTO DELLA PRODUZIONE			
B.06	COSTI PER ACQUISTO MATERIE PRIME, SUSSIDIARIE, CONSUMO E MERCI			
B.08 A	PRESTAZIONI ISTITUZIONALI			
	SPESE IMPEGNATE NELL'ESERCIZIO			
	Poste correttive e compensative di spese correnti per prestazioni istituzionali	9.120.000,00	9.120.000,00	0,00
	Spese per prestazioni	-1.640.456.000,00	-1.440.849.000,00	-199.607.000,00
	RETTIFICA DELLE SPESE IMPEGNATE NELL'ESERCIZIO CON I MOVIMENTI DEI RATEI, DEI RISCOI E DELLE RIMANENZE			
	Spese per prestazioni istituzionali (Ratei passivi finali)	-16.989.000,00	-16.675.000,00	-314.000,00
	Spese per prestazioni istituzionali (Ratei passivi iniziali)	16.675.000,00	15.434.000,00	1.241.000,00
	TOTALE COSTI PER ACQUISTO MATERIE PRIME, SUSSIDIARIE, CONSUMO E MERCI	-1.631.650.000,00	-1.432.970.000,00	-198.680.000,00
B.10	AMMORTAMENTI E SVALUTAZIONI			
B.10 D	SVALUTAZIONE DEI CREDITI COMPRESI NELL'ATTIVO CIRCOLANTE			
	ASSEGNAZIONI A FONDI E ACCANTONAMENTI VARI			
	Svalutazione crediti contributivi	-129.798.471,37	-116.413.069,22	-13.385.402,15

	TOTALE AMMORTAMENTI E SVALUTAZIONI	-129.796.471,37	-116.413.069,22	-13.385.402,15
B.14	ONERI DIVERSI DI GESTIONE			
	SPESE IMPEGNATE NELL'ESERCIZIO			
	Oneri per il trasferimento allo Stato delle economie derivanti dalla riduzione degli stanziamenti relativi a spese di amministrazione	-7.546.745,29	-7.464.920,94	-81.824,35
	Spese di amministrazione	-38.398.662,66	-39.063.840,10	665.157,44
	Spese non classificabili in altre voci	-209.000,00	-211.000,00	2.000,00
	Trasferimenti passivi	-15.282.832,00	-15.626.423,00	343.591,00
	TOTALE ONERI DIVERSI DI GESTIONE	-61.437.259,95	-62.366.184,04	928.924,09
	TOTALE COSTO DELLA PRODUZIONE	-1.822.885.731,32	-1.611.749.253,26	-211.136.478,06
	DIFFERENZA TRA VALORI E COSTI DELLA PRODUZIONE (A) + (-B)	6.474.411.198,68	6.789.205.532,74	-314.794.334,06
C	PROVENTI E ONERI FINANZIARI			
C.16	ALTRI PROVENTI FINANZIARI			
	ENTRATE ACCERTATE NELL'ESERCIZIO			
	Interessi sulle disponibilità nei c/c bancari	79.328,00	80.126,00	-798,00
	Redditi degli investimenti patrimoniali	4.143.780,00	5.537.212,00	-1.393.422,00
	Redditi e proventi patrimoniali	26.172,00	29.393,00	-3.221,00
	TOTALE ALTRI PROVENTI FINANZIARI	4.249.290,00	5.646.731,00	-1.397.441,00
	TOTALE PROVENTI E ONERI FINANZIARI	4.249.290,00	5.646.731,00	-1.397.441,00
	RISULTATO PRIMA DELLE IMPOSTE (A) + (-B) + (-C) + (-D) + (E)	6.478.660.488,68	6.794.852.263,74	-316.191.775,06
F	IMPOSTE DELL'ESERCIZIO			
F.01	IMPOSTE DELL'ESERCIZIO			
	SPESE IMPEGNATE NELL'ESERCIZIO			
	Imposte su operazioni commerciali ed altri oneri tributari	-2.601.567,91	-2.550.721,65	-50.846,26
	TOTALE IMPOSTE DELL'ESERCIZIO	-2.601.567,91	-2.550.721,65	-50.846,26
	TOTALE IMPOSTE DELL'ESERCIZIO	-2.601.567,91	-2.550.721,65	-50.846,26
	AVANZO ECONOMICO / DISAVANZO ECONOMICO	6.476.058.920,77	6.792.301.542,09	-316.242.621,32

ALLEGATI

Allegato 1

DEBITI PER PRESTAZIONI ISTITUZIONALI

DESCRIZIONE	Consistenza al 31/12/2021	Consistenza al 31/12/2020	Variazioni
PENSIONI E RELATIVI TRATTAMENTI PER CARICHI FAMILIARI	6.527.458,37	6.527.458,37	0,00
PRESTAZIONI DIVERSE A CARICO DI FONDI O GESTIONI PENSIONISTICHE (LIQUIDAZIONE IN CAPITALE, INDENNITÀ, ASSEGNI E LIQUIDAZIONI VARIE)	198,59	198,59	0,00
PRESTAZIONI ECONOMICHE EROGATE DIRETTAMENTE AI LAVORATORI O RIMBORSATE DIRETTAMENTE ALLE AZIENDE (INTEGRAZIONI SALARIALI, ASSEGNI FAMILIARI E RELATIVE MAGGIORAZIONI, ASSEGNI PER CONGEDI MATRIMONIALI, INDENNITÀ DI MALATTIA E MATERNITÀ, INDENNITÀ ALLE LAVORATRICI MADRI EX ART. 6, LEGGE N. 903/77, INDENNITÀ DI ANZIANITÀ EX ART. 2, LEGGE N. 464/82, RETRIBUZIONI A DONATORI DI SANGUE	221.460,66	221.460,86	0,00
TOTALE	6.749.117,82	6.749.117,82	0,00

CONTRIBUTO A CARICO DEGLI ISCRITTI

Descrizione	Preventivo 2021				Previsioni Assestate 2020	Variazioni
	Somme da Accertare	Rateo al 31.12.2020	Rateo al 31.12.2021	Dato Economico		
CONTR.AGG. ART.59,C. 16,L.449/97 E ART 7, DEC. 12 LUGLIO 2007	144.000.000,00	20.000.000,00	20.000.000,00	144.000.000,00	148.000.000,00	-4.000.000,00
CONTR.AGGIUNTIVO DIS-COLL (LEGGE 81/2017)	46.400.000,00	3.900.000,00	4.500.000,00	47.000.000,00	46.000.000,00	-1.000.000,00
CONTRIB.A PERCENTUALE ART. 2, COMMA 26, L.335/95	7.727.000.000,00	1.727.000.000,00	1.750.000.000,00	7.750.000.000,00	7.850.000.000,00	-100.000.000,00
TOTALE	7.917.400.000,00	1.750.900.000,00	1.774.500.000,00	7.941.000.000,00	8.046.000.000,00	-105.000.000,00

QUOTE DI PARTECIPAZIONE DEGLI ISCRITTI

Descrizione	Preventivo 2021				Previsioni Assestate 2020	Variazioni
	Somme da Impegnare	Rateo al 31.12.2020	Rateo al 31.12.2021	Dato Economico		
CONTRIBUTI PER LA PROSECUZIONE VOLONTARIA	2.000.000	0,00	0,00	2.000.000,00	2.200.000,00	-200.000,00
PROVENTI DERIVANTI DAL DIVIETO DI CUMULO TRA PENSIONE ED ALTRI REDDITI	450.000	0,00	0,00	450.000,00	460.000,00	-10.000,00
RISERVE E VALORI CAPITALI DI RISCATTO VERSATI DAGLI ISCRITTI	13.000.000	0,00	0,00	13.000.000,00	13.000.000,00	0,00
VALORI DI RISCATTO DIVERSI PER PERIODI SCOPERTI DI ASSICURAZIONE	3.000.000	0,00	0,00	3.000.000,00	3.000.000,00	0,00
TOTALE	18.450.000,00	0,00	0,00	18.450.000,00	18.660.000,00	-210.000,00

Allegato 4

TRASFERIMENTI DALLA GESTIONE PER GLI INTERVENTI ASSISTENZIALI E DI SOSTEGNO ALLE GESTIONI PREVIDENZIALI

Descrizione	Preventivo 2021	Previsioni Assestate 2020	Variazioni
COPERTURA DEL MANCATO GETTITO CONTRIBUTIVO (ART. 1 C. 203 L. 208/2015)	377.000.000,00	377.000.000,00	0,00
ONERE A CARICO GIAS PER LA COPERTURA DEL MANCATO GETTITO CON TRIBUTIVO DA ESONERO E RIDUZIONI DI ALIQUOTE CONTRIBUTIVE ARTIGIANI	25.363.000,00	25.363.000,00	0,00
TOTALE	402.363.000,00	402.363.000,00	0,00

SPESE PER PRESTAZIONI ISTITUZIONALI

Descrizione	Preventivo 2021				Previsioni Assestate 2020	Variazioni
	Somme da Impegnare	Rateo al 31.12.2020	Rateo al 31.12.2021	Dato Economico		
RATE DI PENSIONE	1.569.400.000,00	9.100.000,00	9.700.000,00	1.570.000.000,00	1.370.000.000,00	200.000.000,00
RATE DI PENSIONE A CARICO DELLA GESTIONE (A)	1.569.400.000,00	9.100.000,00	9.700.000,00	1.570.000.000,00	1.370.000.000,00	200.000.000,00
ONERE A CARICO DELLA GIAS						
IMPORTO AGGIUNTIVO - ART.70, C.7, L. 388/2000	55.000,00	0,00	0,00	55.000,00	55.000,00	0,00
MAGG. PENSIONE EX COMBATTENTI, ART.6, L.140/85 E L.544/86	6.600,00	0,00	0,00	6.600,00	6.800,00	-200,00
MAGG. SOCIALE TRATT. MINIMO - ART. 38, LETT. A), L. 448/2001	1.200,00	0,00	0,00	1.200,00	1.250,00	-50,00
MAGG. SOCIALI - ART. 1, L. 140/1985 E SUCC. PROROGHE	1.800,00	0,00	0,00	1.800,00	1.750,00	50,00
MODIFICA PEREQUAZIONE AUTOMATICA - ART. 69, CO. 1, L. 388/2000	614.144,00	0,00	0,00	614.144,00	614.144,00	0,00
ONERE PER CUMULO PERIODI ASSICURATIVI A FINI PENSIONISTICI - ART. 1, CO. 239 E SS., L. 228/2012	40.014.400,00	0,00	0,00	40.014.400,00	30.388.300,00	9.626.100,00
ONERE PER L'APPLICAZIONE IN MISURA INTERA DELLA PEREQUAZIONE - ART. 5, CO. 6, L. 127/2007	146.179,00	0,00	0,00	146.179,00	146.179,00	0,00
RICONOSCIMENTO PEREQUAZIONE ART.1 D.L. 65/2015 (SENTENZA C.C. 70/2015)	975.000,00	0,00	0,00	975.000,00	985.000,00	-10.000,00
SALVAGUAROATI - ART. 2, L. 147/2014 (SESTA SALVAGUARDIA)	8.500,00	0,00	0,00	8.500,00	8.500,00	0,00
SOMMA AGGIUNTIVA - ART. 5, CO. 1-4, L. 127/2007	2.400.000,00	0,00	0,00	2.400.000,00	2.480.000,00	-80.000,00
TOTALIZZAZIONE PERIODI ASSICURATIVI - D. LGS. 42/2006	93.733.000,00	0,00	0,00	93.733.000,00	92.823.000,00	910.000,00
TOTALE A CARICO GIAS (B)	137.955.823,00	0,00	0,00	137.955.823,00	127.509.923,00	10.445.900,00
IMPORTO LORDO DELLE RATE DI PENSIONE A CARICO DELLA GESTIONE (A)+(B)	1.707.355.823,00	9.100.000,00	9.700.000,00	1.707.955.823,00	1.497.509.923,00	210.445.900,00

ALTRE PRESTAZIONI

INDENNITA' DISOCCUPAZIONE COLLABORATORI (ART. 7, L. 81/2017) DIS COLL	51.680.000,00	2.500.000,00	2.520.000,00	51.700.000,00	53.000.000,00	-1.300.000,00
PREST.ANF E MATERNITA' ART.59,C. 16,L.449/97 PIU' DEG. OSP. E MALATTIA	3.400.000,00	4.700.000,00	4.400.000,00	3.100.000,00	3.100.000,00	0,00

PRESTANF E
MATERNITA' ART.59,C.
16,L.449/97 PI# DEG.
OSP. EMALATTIA

15.976.000,00

375.000,00

369.000,00

15.970.000,00

15.990.000,00

-20.000,00

TOTALE ALTRE
PRESTAZIONI (C)

71.056.000,00

7.576.000,00

7.289.000,00

70.770.000,00

72.090.000,00

-1.320.000,00

TOTALE SPESE PER
PRESTAZIONI
ISTITUZIONALI (A)+
(C)

1.640.456.000,00

16.675.000,00

16.989.000,00

1.640.770.000,00

1.442.090.000,00

198.680.000,00

09. FONDO PER LA PREVIDENZA DEGLI ADDETTI ALLE ABOLITE IMPOSTE DI CONSUMO


Il Segretario

BILANCIO PREVENTIVO 2021

09. FONDO PER LA PREVIDENZA DEGLI ADDETTI ALLE ABOLITE IMPOSTE DI CONSUMO

RELAZIONE DEL DIRETTORE GENERALE

- Sintesi della situazione economica e patrimoniale

BILANCIO PREVENTIVO

- Situazione patrimoniale al 31 dicembre 2021
- Conto economico

ALLEGATI

- Spese per prestazioni istituzionali
- Entrate non classificabili in altre voci

RELAZIONE DEL DIRETTORE GENERALE

Il bilancio preventivo dell'anno 2021 del “Fondo per la previdenza degli addetti alle abolite imposte di consumo”, presenta formalmente un bilancio a pareggio poiché la differenza tra le entrate, per 515 mgl e le uscite, per 116,909 mln, pari ad euro 116,394 mln, trova copertura nel trasferimento da parte della GIAS - Gestione degli interventi assistenziali e di sostegno alle gestioni previdenziali ai sensi dell'art. 17 del D.P.R. n. 649/1972.

I dati previsionali esposti di seguito conseguono a valutazioni delle poste di bilancio effettuate sulla base della disciplina in vigore alla data del 30 settembre 2020 e del quadro economico delineato dalla Nota di Aggiornamento del Documento di Economia e Finanza (DEF), deliberata in data 5 ottobre 2020, dalle evidenze contabili contenute nell'ultimo Rendiconto disponibile (anno 2019) nonché dei più aggiornati dati desunti dalla contabilità e dell'andamento dei flussi di cassa.

Il Fondo Dazieri provvede all'erogazione delle prestazioni di capitale per cessazione del rapporto di lavoro, alla liquidazione del Premio di Fedeltà di cui all'art. 2 della legge 14/2/1963 n.156 nonché all'erogazione delle anticipazioni sul T.F.R. ai sensi dell'art.1 della legge 297/82, nei confronti del personale proveniente dalle ex Imposte di Consumo, abolite dal 1° gennaio 1973, ai sensi dell'art. 90 del D.P.R. 26/10/1972, n. 633.

La Consap S.p.A. gestisce il Fondo, per conto dell'Istituto Nazionale della Previdenza Sociale, effettuando la liquidazione delle predette prestazioni.

Le somme occorrenti per l'erogazione delle suddette prestazioni provengono dalle polizze di assicurazioni miste sulla vita a capitalizzazione finanziaria nonché dal Fondo di Integrazione di cui all'art. 34 del Regolamento approvato con R.D.1863/39, gestito dall'Inps, che interviene economicamente fino alla concorrenza del trattamento dovuto per legge ad ogni singolo iscritto.

Si riportano in forma aggregata, nella sintesi economico patrimoniale che segue, i valori della Gestione riferiti all'anno 2021, raffrontati con i corrispondenti dati per il 2020.


Il Segretario

Bilancio di Previsione – Anno 2021

SINTESI DELLA SITUAZIONE ECONOMICA E PATRIMONIALE
(dati in migliaia)

DENOMINAZIONE CONTO	Preventivo 2021	Previsioni Assestate 2020	Variazioni
AVANZO/DISAVANZO PATRIMONIALE NETTO ALL'INIZIO DELL'ESERCIZIO:			
Ripiano delle anticipazioni di bilancio	0	0	0
Riserve Legali	0	0	0
Avanzo/Disavanzo	0	0	0
Totale	0	0	0
VALORE DELLA PRODUZIONE			
PROVENTI E CORRISPETTIVI PER LA PRODUZIONE DELLE PRESTAZIONI E/O SERVIZI			
Quote di partecipazione degli iscritti all'onere di specifiche gestioni	1	1	0
TOTALE PROVENTI E CORRISPETTIVI PER LA PRODUZIONE DELLE PRESTAZIONI E/O SERVIZI	1	1	0
ALTRI RICAVI E PROVENTI			
Altre Entrate	12	12	0
Trasferimenti da altre gestioni dell'I.N.P.S.	116.394	121.771	-5.377
Trasferimenti da GIAS	1	1	0
TOTALE ALTRI RICAVI E PROVENTI	116.407	121.784	-5.377
TOTALE VALORE DELLA PRODUZIONE	116.408	121.785	-5.377
COSTO DELLA PRODUZIONE			
PRESTAZIONI ISTITUZIONALI			
Poste correttive e compensative di spese correnti per prestazioni istituzionali	500	400	100
Spese per prestazioni	-115.695	-120.983	5.268
TOTALE PRESTAZIONI ISTITUZIONALI	-115.195	-120.563	5.366
ONERI DIVERSI DI GESTIONE			
Oneri per il trasferimento allo Stato delle economie derivanti dalla riduzione degli stanziamenti relativi a spese di amministrazione	-194	-192	-2
Spese di amministrazione	-987	-1.004	17
Spese non classificabili in altre voci	-5	-5	0
Valori di copertura di periodi assicurativi	-1	-1	0
TOTALE ONERI DIVERSI DI GESTIONE	-1.187	-1.202	15
TOTALE COSTO DELLA PRODUZIONE	-116.382	-121.765	5.383
DIFFERENZA TRA VALORI E COSTI DELLA PRODUZIONE (A) + (-B)	27	21	6
PROVENTI ED ONERI FINANZIARI			
Interessi passivi ed altri oneri finanziari	0	0	0
Altri redditi e proventi patrimoniali	0	0	0
PROVENTI ED ONERI FINANZIARI	0	0	0
RETTIFICHE DI VALORE DI ATTIVITA' FINANZIARIE	0	0	0
PROVENTI ED ONERI STRAORDINARI	0	0	0
RISULTATO D'ESERCIZIO PRIMA DELLE IMPOSTE	27	21	7
IMPOSTE DELL'ESERCIZIO	-27	-20	-7
RISULTATO D'ESERCIZIO	0	0	0

AVANZO/DISAVANZO PATRIMONIALE NETTO AL TERMINE DELL'ESERCIZIO:

Ripiano delle anticipazioni di bilancio	0	0	
Riserve Legali	0	0	0
Avanzo/Disavanzo	0	0	0
Totale	0	0	0

Valore della produzione 116,408 mln

Il numero di iscritti è pari a zero pertanto non sono previste entrate contributive.

Le entrate non classificabili in altre voci, come riportato nell'allegato n. 2, ammontano complessivamente a 12.200 euro, così composte:

- 12.000 euro quali entrate varie;
- 200 euro quali sanzioni civili, multe ed ammende.

I trasferimenti dalla Gestione degli interventi assistenziali e di sostegno alle gestioni previdenziali (GIAS), ovvero gli importi che lo Stato trasferisce a copertura del disavanzo di esercizio posto a carico dello Stato, in applicazione dell'art. 17 del D.P.R. n. 649/1972, ammontano a 116,394 mln. I trasferimenti da altre gestioni per la copertura dei periodi assicurativi sono determinati in 1.000 euro.

Costo della produzione -116,381 mln

La spesa per prestazioni ammonta complessivamente a 115,695 mln, La valutazione tiene conto del meccanismo di perequazione annua delle pensioni a decorrere dal 1/1/2021 in base al tasso del 0,0%; tale misura è stata stimata sulla base dei numeri indice per inflazione Foi (netto tabacchi) rilevati per i primi otto mesi dell'anno ed in base ad una previsione dei successivi numeri indice relativi all'ultimo quadrimestre. (allegato n. 1).

L'apporto complessivo dello Stato (GIAS) riferito ad oneri non previdenziali, risulta pari a 3,636 mln, con un decremento di 838.062 euro, rispetto all'anno precedente, così composto:

- 847.340 euro a copertura dell'onere relativo alle pensioni di quote di pensioni afferenti alla maggiore anzianità di servizio attribuita al personale dimissionario ed iscritto al fondo di previdenza art. 23 D.P.R. n.649/1972;
- 1,041 mln, quale quota parte relative alle prestazioni pensionistiche previste dall'art. 2 bis della legge n. 59/1991;
- 570.000 euro, quale onere pensionistico derivante dalla rivalutazione automatica delle pensioni previsto dall'art. 1 D.L. n.65/2015 in ottemperanza alla sentenza n.70/2015 della Corte Costituzionale;

- 414.806 euro, per rate di pensioni a seguito della totalizzazione di periodi assicurativi di cui al D. Lgs. 42/2006 e maggior rivalutazione pensioni art. 69, comma 1, legge 388/2000.

Le poste correttive e compensative di spese correnti per prestazioni istituzionali, determinate in 500.000 euro, si riferiscono a recuperi di prestazioni effettuati nel corso dell'anno.

Gli oneri per il trasferimento allo Stato, quantificati in 193.911 euro, rappresentano le economie prodotte dalla riduzione degli stanziamenti relativi alle spese di amministrazione della Gestione, determinati in attuazione delle norme di riduzione delle spese di funzionamento dell'Istituto.

Le spese di amministrazione, determinate in 986.643 euro, rappresentano la quota parte delle spese di amministrazione complessive dell'Istituto, attribuite alla Gestione in base ai criteri previsti dall'art.57 del Regolamento per l'amministrazione e la contabilità dell'INPS.

Gli oneri tributari, pari a 27.370 euro, si riferiscono agli oneri relativi all'imposta regionale sulle attività produttive.

Risultato di esercizio:

Il disavanzo di esercizio, da porre a carico dello Stato ai sensi dell'art. 17 del D.P.R. n. 649/1972, ammonta a 116,394 mln e corrisponde all'importo del "Trasferimento dalla Gestione degli interventi assistenziali e di sostegno alle gestioni previdenziali".

STATO PATRIMONIALE

Attivo

Attivo circolante:

I crediti per aliquote contributive a carico dei datori di lavoro e/o degli iscritti, risultano pari a 1,511 mln.

I crediti per poste correttive e compensative di spese correnti, per 1,505 mln rettificati dal Fondo svalutazione crediti per prestazioni da recuperare per un importo pari a 584.461 euro.

Il credito in conto corrente risulta pari a 624.265 euro con un incremento di 83.192 euro rispetto all'inizio dell'anno, rappresenta le disponibilità finanziarie della Gestione.

Passivo

Debiti

Debiti per spese per prestazioni istituzionali ammontano a 2,853 mln.

Ratei e risconti

Ratei passivi ammontano a 36.261 euro.

IL DIRETTORE CENTRALE
BILANCI, CONTABILITA' E SERVIZI FISCALI



IL DIRETTORE GENERALE



SITUAZIONE PATRIMONIALE AL 31 DICEMBRE 2021

FONDO PER LA PREVIDENZA DEGLI ADDETTI ALLE ABOLITE IMPOSTE DI CONSUMO

Attivo				
Codice Conto	Denominazione conto	Consistenza al 31/12/2021	Consistenza al 31/12/2020	Variazioni
B	IMMOBILIZZAZIONI			
II	Immobilizzazioni Materiali			
1	Terreni e fabbricati			
	Quota di partecipazione all'acquisizione di immobili strumentali adibiti ad uffici	35.000,00	9.000,00	26.000,00
	TOTALE	35.000,00	9.000,00	26.000,00
III	Immobilizzazioni Finanziarie			
4	Crediti finanziari diversi			
	Crediti diversi	50.000,00	100.000,00	-50.000,00
	TOTALE	50.000,00	100.000,00	-50.000,00
	TOTALE IMMOBILIZZAZIONI	85.000,00	109.000,00	-24.000,00
C	ATTIVO CIRCOLANTE			
II	Residui attivi			
2	Crediti verso iscritti, soci e terzi			
	Crediti per aliquote contributive a carico dei datori di lavoro e/o degli iscritti	1.511.434,50	1.511.434,50	0,00
	Crediti per poste correttive e compensative di spese correnti	1.505.003,00	1.505.003,00	0,00
	Fondo svalutazione crediti per prestazioni da recuperare	-584.461,39	-584.461,39	0,00
	TOTALE	2.431.976,11	2.431.976,11	0,00
IV	Disponibilità liquide			
3	Denaro e valori in cassa			
	Rapporti di c/c tra le gestioni e la gestione per la produzione dei servizi	624.264,70	707.456,70	-83.192,00
	TOTALE	624.264,70	707.456,70	-83.192,00
	TOTALE ATTIVO CIRCOLANTE	3.056.240,81	3.139.432,81	-83.192,00
	TOTALE ATTIVO	3.141.240,81	3.248.432,81	-107.192,00

Passivo				
Codice Conto	Denominazione conto	Consistenza al 31/12/2021	Consistenza al 31/12/2020	Variazioni
E	DEBITI			
I	Debiti			
10	Debiti verso iscritti, soci e terzi per prestazioni dovute			
	Debiti per le spese per prestazioni istituzionali	2.853.065,93	2.853.065,93	0,00
11	Debiti verso lo Stato ed altri soggetti pubblici			
	Debiti per trasferimenti passivi allo Stato e ad altri soggetti pubblici	1.421,81	1.421,81	0,00
12	Debiti diversi			
	Debiti per oneri finanziari	250.492,07	250.492,07	0,00
	TOTALE	3.104.979,81	3.104.979,81	0,00
	TOTALE DEBITI	3.104.979,81	3.104.979,81	0,00
F	RATEI E RISCONTI			
I	Ratei e Risconti			
1	Ratei passivi			
	Ratei passivi	36.261,00	143.453,00	-107.192,00
	TOTALE	36.261,00	143.453,00	-107.192,00
	TOTALE RATEI E RISCONTI	36.261,00	143.453,00	-107.192,00
	TOTALE PASSIVO	3.141.240,81	3.248.432,81	-107.192,00

IL PRESIDENTE

Pasquale Tridico

Il Segretario


Bilancio di Previsione – Anno 2021

CONTO ECONOMICO DELL'ANNO 2021

FONDO PER LA PREVIDENZA DEGLI ADDETTI ALLE ABOLITE IMPOSTE DI CONSUMO

Codice Conto	Denominazione conto	Preventivo 2021	Previsioni Assestate 2020	Variazioni
A	VALORE DELLA PRODUZIONE			
A.01	PROVENTI E CORRISPETTIVI PER LA PRODUZIONE DELLE PRESTAZIONI E/O SERVIZI			
	ENTRATE ACCERTATE NELL'ESERCIZIO			
	Quote di partecipazione degli iscritti all'onere di specifiche gestioni	1.000,00	1.000,00	0,00
	TOTALE PROVENTI E CORRISPETTIVI PER LA PRODUZIONE DELLE PRESTAZIONI E/O SERVIZI	1.000,00	1.000,00	0,00
A.05	ALTRI RICAVI E PROVENTI			
	ENTRATE ACCERTATE NELL'ESERCIZIO			
	Entrate non classificabili in altre voci	12.200,00	11.500,00	700,00
	Rimborso da parte GIAS a copertura del disavanzo di gestione DZR, FDR e GIR	116.393.372,10	121.770.953,30	-5.377.581,20
	Trasferimenti da GIAS	1.000,00	1.000,00	0,00
	Valori di copertura di periodi assicurativi	500,00	500,00	0,00
	TOTALE ALTRI RICAVI E PROVENTI	116.407.072,10	121.783.953,30	-5.376.881,20
	TOTALE VALORE DELLA PRODUZIONE	116.408.072,10	121.784.953,30	-5.376.881,20
B	COSTO DELLA PRODUZIONE			
B.06	COSTI PER ACQUISTO MATERIE PRIME, SUSSIDIARIE, CONSUMO E MERCI			
B.06 A	PRESTAZIONI ISTITUZIONALI			
	SPESE IMPEGNATE NELL'ESERCIZIO			
	Poste correttive e compensative di spese correnti per prestazioni istituzionali	500.000,00	400.000,00	100.000,00
	Spese per prestazioni	-115.801.840,00	-120.819.718,00	5.017.878,00
	RETTIFICA DELLE SPESE IMPEGNATE NELL'ESERCIZIO CON I MOVIMENTI DEI RATEI, DEI RISCONTI E DELLE RIMANENZE			
	Spese per prestazioni istituzionali (Ratei passivi finali)	-36.261,00	-143.453,00	107.192,00
	Spese per prestazioni istituzionali (Ratei passivi iniziali)	143.453,00	0,00	143.453,00
	TOTALE COSTI PER ACQUISTO MATERIE PRIME, SUSSIDIARIE, CONSUMO E MERCI	-115.194.648,00	-120.563.171,00	5.368.523,00
B.14	ONERI DIVERSI DI GESTIONE			
	SPESE IMPEGNATE NELL'ESERCIZIO			
	Oneri per il trasferimento allo Stato delle economie derivanti dalla riduzione degli stanziamenti relativi a spese di amministrazione	-193.911,34	-191.808,89	-2.102,45
	Spese di amministrazione	-986.642,55	-1.003.733,57	17.091,02
	Spese non classificabili in altre voci	-5.000,00	-5.000,00	0,00
	Trasferimenti passivi	0,00	0,00	0,00
	Valori di copertura di periodi assicurativi	-500,00	-500,00	0,00
	TOTALE ONERI DIVERSI DI GESTIONE	-1.186.053,89	-1.201.042,46	14.988,57
	TOTALE COSTO DELLA PRODUZIONE	-116.380.701,89	-121.764.213,46	5.383.511,57
	DIFFERENZA TRA VALORI E COSTI DELLA PRODUZIONE (A) + (-B)	27.370,21	20.739,84	6.630,37
C	PROVENTI E ONERI FINANZIARI			
C.17	INTERESSI PASSIVI ED ALTRI ONERI FINANZIARI			
	SPESE IMPEGNATE NELL'ESERCIZIO			
	Oneri finanziari	-300,00	-400,00	100,00

	TOTALE INTERESSI PASSIVI ED ALTRI ONERI FINANZIARI	-300,00	-400,00	100,00
	TOTALE PROVENTI E ONERI FINANZIARI	-300,00	-400,00	100,00
	RISULTATO PRIMA DELLE IMPOSTE (A) + (-B) + (-C) + (-D) + (E)	27.070,21	20.339,84	6.730,37
F	IMPOSTE DELL'ESERCIZIO			
F.01	IMPOSTE DELL'ESERCIZIO			
	SPESE IMPEGNATE NELL'ESERCIZIO			
	Imposte su operazioni commerciali ed altri oneri tributari	-27.070,21	-20.339,84	-6.730,37
	TOTALE IMPOSTE DELL'ESERCIZIO	-27.070,21	-20.339,84	-6.730,37
	TOTALE IMPOSTE DELL'ESERCIZIO	-27.070,21	-20.339,84	-6.730,37
	AVANZO ECONOMICO / DISAVANZO ECONOMICO	0,00	0,00	0,00


 Il Segretario

ALLEGATI

Allegato 1

SPESE PER PRESTAZIONI ISTITUZIONALI

Descrizione	Preventivo 2021				Previsioni Assestate 2020	Variazioni
	Somme da Impegnare	Rateo al 31.12.2020	Rateo al 31.12.2021	Dato Economico		
PENSIONI	115.801.840,00	143.453,00	36.261,00	115.694.648,00	120.853.171,00	-5.158.523,00
RATE DI PENSIONE A CARICO DELLA GESTIONE (A)	115.801.840,00	143.453,00	36.261,00	115.694.648,00	120.853.171,00	-5.158.523,00

ONERE A CARICO DELLA PT

ANF AI PENSIONATI	174.817,00	0,00	0,00	174.817,00	184.386,00	-9.569,00
-------------------	------------	------	------	------------	------------	-----------

ONERE A CARICO DELLA GIAS

IMPORTO AGGIUNTIVO - ART.70, C.7, L. 388/2000	310,00	0,00	0,00	310,00	310,00	0,00
---	--------	------	------	--------	--------	------

MAGG. PENSIONE EX COMBATTENTI, ART.6, L.140/85 E L.544/86	49.741,00	0,00	0,00	49.741,00	56.218,00	-6.477,00
---	-----------	------	------	-----------	-----------	-----------

MAGG. SOCIALE TRATT. MINIMO - ART. 38, LETT. A), L. 448/2001	566,00	0,00	0,00	566,00	587,00	-21,00
--	--------	------	------	--------	--------	--------

MAGG. SOCIALI - ART. 1, L. 140/1985 E SUCC. PROROGHE	22.166,00	0,00	0,00	22.166,00	22.970,00	-804,00
--	-----------	------	------	-----------	-----------	---------

MODIFICA PEREQUAZIONE AUTOMATICA - ART. 69, CO. 1, L. 388/2000	414.606,00	0,00	0,00	414.606,00	1.113.134,00	-698.528,00
--	------------	------	------	------------	--------------	-------------

ONERE PER L'APPLICAZIONE IN MISURA INTERA DELLA PEREQUAZIONE - ART. 5, CO. 6, L. 127/2007	167.671,00	0,00	0,00	167.671,00	167.671,00	0,00
---	------------	------	------	------------	------------	------

QUOTA PARTE DELL'ASSEGNO PER IL NUCLEO FAMILIARE DI CUI ALL'ART.3, C. 3, LEGGE 550/1995 E SUCCESSIVE DISPOSIZIONI - PENSIONATI	78.541,00	0,00	0,00	78.541,00	82.840,00	-4.299,00
--	-----------	------	------	-----------	-----------	-----------

QUOTA PARTE DELLE PRESTAZIONI PENSIONISTICHE - L. 59/1991	1.040.663,00	0,00	0,00	1.040.863,00	1.078.615,00	-37.752,00
---	--------------	------	------	--------------	--------------	------------

QUOTE DI PENSIONI
AFFERENTI ALLA
MAGGIORE ANZIANITA'
DI SERVIZIO
ATTRIBUITA AL
PERSONALE
DIMISSIONARIO
ISCRITTO AL FONDO DI
PREVIDENZA DEGLI
ADDETTI ALLE
ABOLITE IMPOSTE DI
CONSUMO - ART.23,
D.P.R. N.649/1972

847.340,00	0,00	0,00	847.340,00	878.073,00	-30.733,00
------------	------	------	------------	------------	------------

RICONOSCIMENTO
PEREQUAZIONE ART.1
D.L. 65/2015
(SENTENZA C.C.
70/2015)

570.000,00	0,00	0,00	570.000,00	600.000,00	-30.000,00
------------	------	------	------------	------------	------------

SOMMA AGGIUNTIVA -
ART. 5, CO. 1-4, L.
127/2007

269.717,00	0,00	0,00	269.717,00	289.596,00	-19.879,00
------------	------	------	------------	------------	------------

**TOTALE A CARICO
PT E GIAS (B)**

3.636.338,00	0,00	0,00	3.636.338,00	4.474.400,00	-836.062,00
--------------	------	------	--------------	--------------	-------------

**IMPORTO LORDO
DELLE RATE DI
PENSIONE A
CARICO DELLA
GESTIONE (A)+(B)**

119.438.178,00	143.453,00	36.261,00	119.330.986,00	125.327.571,00	-5.996.585,00
----------------	------------	-----------	----------------	----------------	---------------

**ALTRE
PRESTAZIONI**

ONERI PRESTAZIONI
CAPITALE

0,00	0,00	0,00	0,00	110.000,00	-110.000,00
------	------	------	------	------------	-------------

**TOTALE ALTRE
PRESTAZIONI (C)**

0,00	0,00	0,00	0,00	110.000,00	-110.000,00
------	------	------	------	------------	-------------

**TOTALE SPESE PER
PRESTAZIONI
ISTITUZIONALI (A)+
(C)**

115.801.840,00	143.453,00	36.261,00	115.694.648,00	120.953.171,00	-5.268.523,00
----------------	------------	-----------	----------------	----------------	---------------

Il Segretario

Allegato 2

ENTRATE NON CLASSIFICABILI IN ALTRE VOCI

DESCRIZIONE	Preventivo 2021	Previsioni Assestate 2020	VARIAZIONI
ENTRATE DIVERSE	12.000,00	11.000,00	1.000,00
SANZIONI CIVILI, AMMINISTRATIVE, MULTE E AMMENDE	200,00	500,00	- 300,00
TOTALE	+ 12.200,00	11.500,00	700,00

10. FONDO DI PREVIDENZA PER IL PERSONALE DI VOLO DIPENDENTE DA AZIENDE DI NAVIGAZIONE AEREA


Il Segretario

BILANCIO PREVENTIVO 2021

10. FONDO DI PREVIDENZA PER IL PERSONALE DI VOLO DIPENDENTE DA AZIENDE DI NAVIGAZIONE AEREA

RELAZIONE DEL DIRETTORE GENERALE

- Sintesi della situazione economica e patrimoniale

BILANCIO PREVENTIVO

- Situazione patrimoniale al 31 dicembre 2021
- Conto economico

ALLEGATI

- Contributi a carico dei datori di lavoro e degli iscritti
- Quote di partecipazione degli iscritti
- Spese per prestazioni istituzionali
- Trasferimenti passivi

RELAZIONE DEL DIRETTORE GENERALE

Il bilancio di previsione dell'anno 2021 della Gestione del Fondo di previdenza per il personale di volo dipendente da aziende di navigazione aerea, presenta un risultato di esercizio negativo di 218,093 mln che, per effetto dell'assegnazione alle riserve legali obbligatorie, determina un disavanzo economico di 222,249 mln.

Per effetto di tale disavanzo economico il Fondo presenta un patrimonio netto negativo al 31 dicembre 2021 pari a 1.565,061 mln.

I dati previsionali esposti di seguito conseguono a valutazioni delle poste di bilancio effettuate sulla base della normativa aggiornata alla data del 30 settembre 2020, del quadro economico delineato dalla Nota di Aggiornamento del Documento di Economia e Finanza (DEF), deliberata in data 5 ottobre 2020, nonché dei più aggiornati dati desunti dalla contabilità e dell'andamento dei flussi di cassa.

Si riportano in forma aggregata, nella sintesi economico patrimoniale che segue, i valori della Gestione riferiti al 2021, raffrontati con i corrispondenti dati per il 2020.


Il Segretario**Bilancio di Previsione – Anno 2021**

FONDO DI PREVIDENZA PER IL PERSONALE DI VOLO DIPENDENTE DA AZIENDE DI NAVIGAZIONE AEREA

SINTESI DELLA SITUAZIONE ECONOMICA E PATRIMONIALE
(dati in migliaia)

DENOMINAZIONE CONTO	Preventivo 2021	Previsioni Assestate 2020	Variazioni
AVANZO/DISAVANZO PATRIMONIALE NETTO ALL'INIZIO DELL'ESERCIZIO			
Ripiano delle anticipazioni di bilancio	42.155	42.155	0
Riserve Legali	674.447	673.255	1.192
Avanzo/Disavanzo	-2.063.569	-1.881.382	-182.187
Totale	-1.346.967	-1.165.972	-180.995
VALORE DELLA PRODUZIONE			
PROVENTI E CORRISPETTIVI PER LA PRODUZIONE DELLE PRESTAZIONI E/O SERVIZI			
Aliquote contributive a carico dei datori di lavoro e/o degli iscritti	122.968	158.298	-35.330
Poste correttive e compensative di entrate correnti per proventi e corrispettivi derivanti dalla vendita di beni e/o prestazione di servizi	-150	-100	-50
Quote di partecipazione degli iscritti all'onere di specifiche gestioni	6.159	5.872	287
TOTALE PROVENTI E CORRISPETTIVI PER LA PRODUZIONE DELLE PRESTAZIONI E/O SERVIZI	128.977	164.070	-35.093
ALTRI RICAVI E PROVENTI			
Altre Entrate	691	690	1
Trasferimenti da altre gestioni dell'I.N.P.S.	20.150	15.400	4.750
Trasferimenti da GIAS	290	290	0
TOTALE ALTRI RICAVI E PROVENTI	21.131	16.380	4.751
TOTALE VALORE DELLA PRODUZIONE	150.108	180.450	-30.342
COSTO DELLA PRODUZIONE			
PRESTAZIONI ISTITUZIONALI			
Poste correttive e compensative di spese correnti per prestazioni istituzionali	2.500	2.000	500
Spese per prestazioni	-338.142	-338.074	-68
TOTALE PRESTAZIONI ISTITUZIONALI	-335.642	-336.074	432
AMMORTAMENTI E SVALUTAZIONI	-25.034	-17.742	-7.292
ONERI DIVERSI DI GESTIONE			
Contributo di solidarietà - Art. 25 L. 41/1986	-802	-1.035	233
Oneri per il trasferimento allo Stato delle economie derivanti dalla riduzione degli stanziamenti relativi a spese di amministrazione	-393	-387	-6
Spese di amministrazione	-2.506	-2.550	44
Spese non classificabili in altre voci	-13	-14	1
Trasferimenti passivi	-372	-539	167
Trasferimento dalle gestioni previdenziali delle riduzioni dei trattamenti pensionistici di importo elevato per infortunio	-3.724	-3.557	-167
Valori di copertura di periodi assicurativi	-500	-450	-50
TOTALE ONERI DIVERSI DI GESTIONE	-8.310	-8.532	222
TOTALE COSTO DELLA PRODUZIONE	-368.986	-362.348	-6.638
DIFFERENZA TRA VALORI E COSTI DELLA PRODUZIONE (A)	-218.878	-181.899	-36.979
PROVENTI ED ONERI FINANZIARI			
Interessi passivi ed altri oneri finanziari	0	0	0

Altri redditi e proventi patrimoniali	0	0	0
PROVENTI ED ONERI FINANZIARI	0	0	0
RETTIFICHE DI VALORE DI ATTIVITA' FINANZIARIE	0	0	0
PROVENTI ED ONERI STRAORDINARI	848	955	-107
RISULTATO D'ESERCIZIO PRIMA DELLE IMPOSTE	-218.030	-180.944	-37.087
IMPOSTE DELL'ESERCIZIO	-63	-53	-10
RISULTATO D'ESERCIZIO	-218.093	-180.996	-37.097
AVANZO/DISAVANZO PATRIMONIALE NETTO AL TERMINE DELL'ESERCIZIO:			
Ripiano delle anticipazioni di bilancio	42.155	42.155	0
Riserve Legali	678.604	674.447	4.157
Avanzo/Disavanzo	-2.285.819	-2.063.569	-222.250
Totale	-1.565.060	-1.346.967	-218.093

*eventuali discordanze nelle somme algebriche sono dovute ad arrotondamenti all'unità di mln e di mgl

Il Segretario

Valore della produzione 150,109 mln

Il gettito contributivo esposto nell'allegato n. 1 ammonta a 122,968 mln, con un decremento di 35,330 mln rispetto all'anno precedente.

Le poste correttive e compensative di entrate correnti, accertate a rettifica delle suindicate voci in 150.000 euro, si riferiscono alle somme portate in diminuzione dei contributi dovuti e ai rimborsi di contributi e sanzioni.

Le quote di partecipazione degli iscritti all'onere di specifiche gestioni, evidenziate nell'allegato n. 2, sono accertate in complessivi 6,159 mln.

Le entrate non classificabili in altre voci ammontano complessivamente a 691.337 euro.

I valori di copertura di periodi assicurativi trasferiti da altre gestioni dell'INPS ammontano a 20,150 mln.

I trasferimenti dalla Gestione degli interventi assistenziali e di sostegno alle gestioni previdenziali (GIAS) risultano pari a 290.000 euro.

Costo della produzione 368,987 mln

La spesa per prestazioni ammonta complessivamente a 338,142 mln, con un incremento di 67.169 euro rispetto all'anno precedente (allegato n. 3). L'apporto complessivo dello Stato (GIAS) riferito ad oneri non previdenziali, risulta pari a 12,787 mln.

Le poste correttive e compensative di spese correnti per prestazioni istituzionali, determinate in 2,5 mln, si riferiscono a recuperi di prestazioni effettuati nel corso dell'anno.

L'importo dell'assegnazione al fondo svalutazione crediti contributivi, 25,034 mln, è stato determinato applicando le percentuali di svalutazione stabilite con determinazione del Direttore Generale n. 301 del 27 ottobre 2020:

per i crediti fino al 31 dicembre 2015, il 99%
per i crediti fino al 31 dicembre 2016, il 73,90%
per i crediti fino al 31 dicembre 2017, il 73,90%
per i crediti fino al 31 dicembre 2018, il 61,20%
per i crediti fino al 31 dicembre 2019, il 49,60%
per i crediti fino al 31 dicembre 2020, il 36,50%.
per i crediti fino al 31 dicembre 2021, il 18,50%

Il contributo di solidarietà ex legge n. 41/1986 è previsto in 802.358 euro.

Gli oneri per il trasferimento allo Stato, preventivati in 392.573 euro, rappresentano le economie prodotte dalla riduzione degli stanziamenti relativi alle spese di amministrazione della Gestione, determinati in attuazione delle norme di riduzione delle spese di funzionamento dell'Istituto.

Le spese di amministrazione, determinate presuntivamente in 2,506 mln, rappresentano la quota parte delle spese di amministrazione complessive dell'Istituto, attribuite alla Gestione in base ai criteri previsti dall'art.57 del Regolamento per l'amministrazione e la contabilità dell'INPS.

I trasferimenti passivi ammontano complessivamente a 372.399 euro e si riferiscono, come evidenziato nell'allegato n. 4, alle somme da trasferire allo Stato, a contribuzioni da trasferire agli Istituti di patronato e di assistenza sociale e alla Covip.

I trasferimenti delle gestioni previdenziali relativi alla riduzione dei trattamenti pensionistici della legge n.145/2018, ammontano a 3,724 mln.

I valori di copertura dei periodi assicurativi, pari a 500.000 euro, si riferiscono a trasferimenti ad altre gestioni dell'Istituto.

La gestione straordinaria evidenzia un risultato positivo di 848.184 Euro, dato dalla eccedenza del fondo ammortamento immobili per 3.940 euro e la plusvalenza valori immobiliari per 844 mgl.

Gli oneri tributari, pari a 63.160 euro, si riferiscono agli oneri relativi all'imposta regionale sulle attività produttive.

Risultato di esercizio

In base alle previsioni formulate, l'anno 2021 si chiude con un risultato d'esercizio negativo di 218,093 mln.

L'assegnazione al fondo di riserva legale di cui all'art. 2 della legge n. 480/1988, è stata determinata in 4,156 mln, al fine di adeguare la consistenza del predetto Fondo a due annualità delle pensioni in essere alla fine dell'anno. Per effetto di tale assegnazione, il disavanzo economico di esercizio è previsto in 222,249 mln.

STATO PATRIMONIALE

Attivo

Attivo circolante:

I crediti per aliquote contributive a carico dei datori di lavoro e/o degli iscritti, risultano pari a 203,717 mln, rettificati dal Fondo svalutazione crediti contributivi per 95,561 mln.

I crediti per poste correttive e compensative di spese correnti, si stimano in 20 mln.

I crediti verso iscritti soci e terzi per entrate non classificabili in altre voci, sono preventivati in 583.210 euro.

Ratei e risconti:

I ratei attivi sono stati accertati in 12,196 mln e si riferiscono alla quota dei contributi di competenza dell'anno 2021, che verranno riscossi nell'anno 2022.

Passivo

Patrimonio netto

Le riserve obbligatorie legali ammontano a 678,604 mln.

Ripiano delle anticipazioni di bilancio, pari a di 42,155 mln, evidenzia la quota parte delle anticipazioni di bilancio concesse dallo Stato ai sensi dell'art. 35, comma 3, della legge 448/1998, attribuita alla gestione a titolo definitivo così come quantificata dalla Conferenza dei Servizi ai sensi dell'art.1 commi 178 e 179 della legge 27 dicembre 2017, n. 205.

Il disavanzo patrimoniale della Gestione al 31 dicembre 2021, passa da 1.346,967 mln a 1.565,061 mln.

Debiti:

Il debito in conto corrente risulta pari a 1.696,376 mln, con un incremento di 243,344 mln rispetto all'inizio dell'anno.

Ratei e risconti:

I ratei passivi sono stati stimati in 251.814 euro e si riferiscono alle prestazioni di competenza dell'esercizio 2021, che avranno la loro manifestazione finanziaria nell'anno 2022.

IL DIRETTORE CENTRALE
BILANCI, CONTABILITA' E SERVIZI FISCALI

[Redacted signature]

IL DIRETTORE CENTRALE

[Redacted signature]

SITUAZIONE PATRIMONIALE AL 31 DICEMBRE 2021

FONDO DI PREVIDENZA PER IL PERSONALE DI VOLO DIPENDENTE DA AZIENDE DI NAVIGAZIONE AEREA

Attivo				
Codice Conto	Denominazione conto	Consistenza al 31/12/2021	Consistenza al 31/12/2020	Variazioni
B	IMMOBILIZZAZIONI			
II	Immobilizzazioni Materiali			
1	Terreni e fabbricati			
	Quota di partecipazione all'acquisizione di immobili strumentali adibiti ad uffici	90.000,00	52.000,00	38.000,00
	TOTALE	90.000,00	52.000,00	38.000,00
III	Immobilizzazioni Finanziarie			
4	Crediti finanziari diversi			
	Crediti diversi	9.123,98	9.123,98	0,00
	TOTALE	9.123,98	9.123,98	0,00
	TOTALE IMMOBILIZZAZIONI	99.123,98	61.123,98	38.000,00
C	ATTIVO CIRCOLANTE			
II	Residui attivi			
2	Crediti verso iscritti, soci e terzi			
	Crediti per aliquote contributive a carico dei datori di lavoro e/o degli iscritti	203.717.343,77	150.322.343,77	53.395.000,00
	Crediti per poste correttive e compensative di spese correnti	20.000.000,00	20.000.000,00	0,00
	Crediti verso iscritti soci e terzi per entrate non classificabili in altre voci	583.209,59	583.209,59	0,00
	Fondo svalutazione crediti contributivi	-95.561.403,17	-70.526.937,68	-25.034.465,49
	TOTALE	128.739.150,19	100.378.615,68	28.360.534,51
	TOTALE ATTIVO CIRCOLANTE	128.739.150,19	100.378.615,68	28.360.534,51
D	RATEI E RISCONTI			
I	Ratei e Risconti			
1	Ratei attivi			
	Ratei attivi	12.195.834,00	15.735.800,00	-3.539.966,00
	TOTALE	12.195.834,00	15.735.800,00	-3.539.966,00
	TOTALE RATEI E RISCONTI	12.195.834,00	15.735.800,00	-3.539.966,00
	TOTALE ATTIVO	141.034.108,17	116.175.539,66	24.858.568,51

Passivo				
Codice Conto	Denominazione conto	Consistenza al 31/12/2021	Consistenza al 31/12/2020	Variazioni
A	PATRIMONIO NETTO			
II	Riserve obbligatorie e derivanti da legge			
1	Riserve obbligatorie e derivanti da legge			
	Riserve obbligatorie	678.603.546,00	674.447.150,00	4.156.396,00
	TOTALE	678.603.546,00	674.447.150,00	4.156.396,00
V	Contributi per ripiano disavanzi			
1	Contributi per ripiano disavanzi			
	Ripiano delle anticipazioni di bilancio	42.155.065,29	42.155.065,29	0,00
	TOTALE	42.155.065,29	42.155.065,29	0,00
VIII	Avanzi (Disavanzi) economici portati a nuovo			
1	Avanzi (Disavanzi) economici portati a nuovo			
	Disavanzo economico esercizi precedenti	-2.063.569.462,60	-1.881.381.801,96	-182.187.660,64
	TOTALE	-2.063.569.462,60	-1.881.381.801,96	-182.187.660,64
IX	Avanzo (Disavanzo) economico d'esercizio			
1	Avanzo (Disavanzo) economico d'esercizio			
	Disavanzo economico d'esercizio	-222.249.309,10	-182.187.660,64	-40.061.648,46
	TOTALE	-222.249.309,10	-182.187.660,64	-40.061.648,46
	TOTALE PATRIMONIO NETTO	-1.565.060.160,41	-1.346.967.247,31	-218.092.913,10
E	DEBITI			
I	Debiti			
10	Debiti verso iscritti, soci e terzi per prestazioni dovute			
	Debiti per le spese per prestazioni istituzionali	7.117.002,10	7.117.002,10	0,00
11	Debiti verso lo Stato ed altri soggetti pubblici			
	Debiti per trasferimenti passivi allo Stato e ad altri soggetti pubblici	159.807,36	533.368,36	-373.561,00
12	Debiti diversi			
	Debiti diversi	268.527,96	268.527,96	0,00
	Debiti per oneri finanziari	1.920.716,72	1.920.716,72	0,00
	Rapporti di c/c tra le gestioni e la gestione per la produzione dei servizi	1.696.376.400,44	1.453.031.718,83	243.344.681,61
	TOTALE	1.705.842.454,58	1.462.871.333,97	242.971.120,61
	TOTALE DEBITI	1.705.842.454,58	1.462.871.333,97	242.971.120,61
F	RATEI E RISCONTI			
I	Ratei e Risconti			
1	Ratei passivi			
	Ratei passivi	251.814,00	271.453,00	-19.639,00
	TOTALE	251.814,00	271.453,00	-19.639,00
	TOTALE RATEI E RISCONTI	251.814,00	271.453,00	-19.639,00
	TOTALE PASSIVO	141.034.108,17	116.175.539,66	24.858.568,51

IL PRESIDENTE
Pasquale Tridico

Il Segretario

CONTO ECONOMICO DELL'ANNO 2021

FONDO DI PREVIDENZA PER IL PERSONALE DI VOLO DIPENDENTE DA AZIENDE DI NAVIGAZIONE AEREA

Codice Conto	Denominazione conto	Preventivo 2021	Previsioni Assestate 2020	Variazioni
A	VALORE DELLA PRODUZIONE			
A.01	PROVENTI E CORRISPETTIVI PER LA PRODUZIONE DELLE PRESTAZIONI E/O SERVIZI			
	ENTRATE ACCERTATE NELL'ESERCIZIO			
	Aliquote contributive a carico dei datori di lavoro e/o degli iscritti	126.508.306,00	157.166.514,00	-30.658.208,00
	Poste correttive e compensative di entrate correnti per proventi e corrispettivi derivanti dalla vendita di beni e/o prestazione di servizi	-150.000,00	-100.000,00	-50.000,00
	Quote di partecipazione degli iscritti all'onere di specifiche gestioni	6.159.000,00	5.872.000,00	287.000,00
	RETTIFICA DELLE ENTRATE ACCERTATE NELL'ESERCIZIO CON I MOVIMENTI DEI RATEI E DEI RISCOINTI			
	Contributi a carico dei datori di lavoro e/o degli iscritti (Ratei attivi finali)	12.195.834,00	15.735.800,00	-3.539.966,00
	Contributi a carico dei datori di lavoro e/o degli iscritti (Ratei attivi iniziali)	-15.735.800,00	-14.604.314,00	-1.131.486,00
	TOTALE PROVENTI E CORRISPETTIVI PER LA PRODUZIONE DELLE PRESTAZIONI E/O SERVIZI	128.977.340,00	164.070.000,00	-35.092.660,00
A.05	ALTRI RICAVI E PROVENTI			
	ENTRATE ACCERTATE NELL'ESERCIZIO			
	Entrate non classificabili in altre voci	691.337,08	690.337,08	1.000,00
	Trasferimenti da GIAS	290.000,00	290.000,00	0,00
	Valori di copertura di periodi assicurativi	20.150.000,00	15.400.000,00	4.750.000,00
	TOTALE ALTRI RICAVI E PROVENTI	21.131.337,06	16.380.337,06	4.751.000,00
	TOTALE VALORE DELLA PRODUZIONE	150.108.677,06	180.450.337,06	-30.341.660,00
B	COSTO DELLA PRODUZIONE			
B.06	COSTI PER ACQUISTO MATERIE PRIME, SUSSIDIARIE, CONSUMO E MERCI			
B.08 A	PRESTAZIONI ISTITUZIONALI			
	SPESE IMPEGNATE NELL'ESERCIZIO			
	Poste correttive e compensative di spese correnti per prestazioni istituzionali	2.500.000,00	2.000.000,00	500.000,00
	Spese per prestazioni	-338.161.189,00	-337.986.519,00	-174.870,00
	RETTIFICA DELLE SPESE IMPEGNATE NELL'ESERCIZIO CON I MOVIMENTI DEI RATEI, DEI RISCOINTI E DELLE RIMANENZE			
	Spese per prestazioni istituzionali (Ratei passivi finali)	-251.814,00	-271.453,00	19.639,00
	Spese per prestazioni istituzionali (Ratei passivi iniziali)	271.453,00	183.591,00	87.862,00
	TOTALE COSTI PER ACQUISTO MATERIE PRIME, SUSSIDIARIE, CONSUMO E MERCI	-335.641.550,00	-336.074.381,00	432.831,00
B.10	AMMORTAMENTI E SVALUTAZIONI			
B.10 D	SVALUTAZIONE DEI CREDITI COMPRESI NELL'ATTIVO CIRCOLANTE			
	ASSEGNAZIONI A FONDI E ACCANTONAMENTI VARI			
	Svalutazione crediti contributivi	-25.034.465,49	-17.741.737,72	-7.292.727,77
	TOTALE AMMORTAMENTI E SVALUTAZIONI	-25.034.465,49	-17.741.737,72	-7.292.727,77
B.14	ONERI DIVERSI DI GESTIONE			
	SPESE IMPEGNATE NELL'ESERCIZIO			
	Contributo di solidarietà - Art. 25 L. 41/1986	-802.358,00	-1.035.250,00	232.892,00

	Oneri per il trasferimento allo Stato delle economie derivanti dalla riduzione degli stanziamenti relativi a spese di amministrazione	-392.573,41	-387.232,76	-5.340,65
	Spese di amministrazione	-2.506.268,50	-2.549.683,09	43.414,59
	Spese non classificabili in altre voci	-13.000,00	-14.000,00	1.000,00
	Trasferimenti passivi	-372.398,84	-539.233,96	166.835,14
	Trasferimento dalle gestioni previdenziali delle riduzioni dei trattamenti pensionistici di importo elevato per accantonamento - art. 1, commi da 261 a 263 della Legge 30 dicembre 2018, n. 145	-3.724.000,00	-3.557.000,00	-167.000,00
	Valori di copertura di periodi assicurativi	-500.000,00	-450.000,00	-50.000,00
	TOTALE ONERI DIVERSI DI GESTIONE	-8.310.598,75	-8.532.399,83	221.801,08
	TOTALE COSTO DELLA PRODUZIONE	-368.986.614,24	-362.348.518,55	-6.638.095,69
	DIFFERENZA TRA VALORI E COSTI DELLA PRODUZIONE (A) + (-B)	-218.877.937,18	-181.898.181,49	-36.979.755,69
E	PROVENTI E ONERI STRAORDINARI			
E.20	PROVENTI STRAORDINARI			
	PROVENTI STRAORDINARI DELL'ESERCIZIO			
	Eccedenza del Fondo ammortamento immobili	3.940,82	2.754.932,68	-2.750.992,06
	Plusvalore immobili	844.243,43	0,00	844.243,43
	TOTALE PROVENTI STRAORDINARI	848.184,25	2.754.932,68	-1.906.748,63
E.21	ONERI STRAORDINARI			
	ONERI STRAORDINARI DELL'ESERCIZIO			
	Perdita su valori immobiliari e mobiliari	0,00	-1.799.672,26	1.799.672,26
	TOTALE ONERI STRAORDINARI	0,00	-1.799.672,26	1.799.672,26
	TOTALE PROVENTI E ONERI STRAORDINARI	848.184,25	955.260,62	-107.076,37
	RISULTATO PRIMA DELLE IMPOSTE (A) + (-B) + (-C) + (-D) + (E)	-218.029.752,93	-180.942.920,87	-37.086.832,06
F	IMPOSTE DELL'ESERCIZIO			
F.01	IMPOSTE DELL'ESERCIZIO			
	SPESE IMPEGNATE NELL'ESERCIZIO			
	Imposte su operazioni commerciali ed altri oneri tributari	-63.160,17	-52.765,77	-10.394,40
	TOTALE IMPOSTE DELL'ESERCIZIO	-63.160,17	-52.765,77	-10.394,40
	TOTALE IMPOSTE DELL'ESERCIZIO	-63.160,17	-52.765,77	-10.394,40
G	RISULTATO D'ESERCIZIO	-218.092.913,1	-180.995.686,64	-37.097.226,46
G.01	ASSEGNAZIONI E PRELIEVI DA RISERVE LEGALI E ALTRE RISERVE			
	ASSEGNAZIONI E PRELIEVI DA RISERVE LEGALI E ALTRE RISERVE			
	Assegnazione alle riserve legali	-4.156.396,00	-1.191.974,00	-2.964.422,00
	TOTALE ASSEGNAZIONI E PRELIEVI DA RISERVE LEGALI E ALTRE RISERVE	-4.156.396,00	-1.191.974,00	-2.964.422,00
	AVANZO ECONOMICO / DISAVANZO ECONOMICO	-222.249.309,10	-182.187.660,64	-40.061.648,46

ALLEGATI

Allegato 1

CONTRIBUTI A CARICO DEI DATORI DI LAVORO E DEGLI ISCRITTI

Descrizione	Preventivo 2021						Previsioni Assestate 2020	Variazioni
	Somme da Accertare	Risconto al 31.12.2020	Rateo al 31.12.2020	Rateo al 31.12.2021	Risconto al 31.12.2021	Dato Economico		
CONTRIBUTI ORDINARI	125.498.306,00	0,00	15.735.800,00	12.195.834,00	0,00	121.958.340,00	157.358.000,00	-35.399.660,00
CONTRIBUTO DI SOLIDARIETA' DI CUI ALL'ART. 9BIS, L. 166/1991 SU SOMME DESTINATE A PREVIDENZA COMPLEMENTARE DOVUTO DALLE AZIENDE TENUTE ALLA DENUNCIA E AL VERSAMENTO CON IL SISTEMA DI CUI AL DM 5/269	1.010.000,00	0,00	0,00	0,00	0,00	1.010.000,00	940.000,00	70.000,00
TOTALE	126.508.306,00	0,00	15.735.800,00	12.195.834,00	0,00	122.968.340,00	158.298.000,00	-35.329.660,00

QUOTE DI PARTECIPAZIONE DEGLI ISCRITTI

Descrizione	Preventivo 2021	Previsioni Assestate 2020	Variazioni
CONTRIBUTI PER LA PROSECUZIONE VOLONTARIA	750.000,00	630.000,00	120.000,00
RIDUZIONE DEI TRATTAMENTI PREVIDENZIALI AI SENSI DELL'ART. 1 COMMA 261 DELLA LEGGE 145/2016	3.724.000,00	3.557.000,00	167.000,00
VALORI DI RISCATTO AI SENSI DEGLI ARTT. 3, 7 E 16 DELLA LEGGE N.484/1973 E DELL'ART.12 DELLA LEGGE N.480/1988	35.000,00	35.000,00	0,00
VALORI DI RISCATTO PER AL COPERTURA DI PERIODI ASSICURATIVI DI CUI ALL'ART.2 DELLA LEGGE N.29/1979	1.650.000,00	1.650.000,00	0,00
TOTALE	6.159.000,00	5.872.000,00	287.000,00



 Il Segretario

SPESE PER PRESTAZIONI ISTITUZIONALI

Descrizione	Preventivo 2021				Previsioni Assestate 2020	Variazioni
	Somme da Impegnare	Rateo al 31.12.2020	Rateo al 31.12.2021	Dato Economico		
RATE DI PENSIONE	338.161.189,00	271.453,00	251.814,00	338.141.550,00	338.074.381,00	67.169,00
RATE DI PENSIONE A CARICO DELLA GESTIONE (A)	338.161.189,00	271.453,00	251.814,00	338.141.550,00	338.074.381,00	67.169,00
ONERE A CARICO DELLA GIAS						
MAGG. PENSIONE EX COMBATTENTI, ART.6, L.140/85 E L.544/86	15.000,00	0,00	0,00	15.000,00	15.000,00	0,00
MODIFICA PEREQUAZIONE AUTOMATICA - ART. 69, CO. 1, L. 388/2000	563.450,00	0,00	0,00	563.450,00	563.450,00	0,00
ONERE PER L'APPLICAZIONE IN MISURA INTERA DELLA PEREQUAZIONE - ART. 5, CO. 6, L. 127/2007	406.243,00	0,00	0,00	406.243,00	406.243,00	0,00
RICONOSCIMENTO PEREQUAZIONE ART.1 D.L. 65/2015 (SENTENZA C.C. 70/2015)	302.733,00	0,00	0,00	302.733,00	302.733,00	0,00
SALVAGUARDATI - ART. 22, CO. 1, D.L. 95/2012, CONV. CON L. 135/2012 (SECONDA SALVAGUARDIA)	11.500.000,00	0,00	0,00	11.500.000,00	11.500.000,00	0,00
TOTALE A CARICO GIAS (B)	12.787.426,00	0,00	0,00	12.787.426,00	12.787.426,00	0,00
IMPORTO LORDO DELLE RATE DI PENSIONE A CARICO DELLA GESTIONE (A)+(B)	350.948.615,00	271.453,00	251.814,00	350.928.976,00	350.861.807,00	67.169,00
ALTRE PRESTAZIONI						
TOTALE ALTRE PRESTAZIONI (C)	0,00	0,00	0,00	0,00	0,00	0,00
TOTALE SPESE PER PRESTAZIONI ISTITUZIONALI (A)+(C)	338.161.189,00	271.453,00	251.814,00	338.141.550,00	338.074.381,00	67.169,00

TRASFERIMENTI PASSIVI

DESCRIZIONE	Preventivo 2021	Previsioni Assestate 2020	Variazioni
CONTRIBUZIONE A FAVORE DEGLI ENTI DI PATRONATO E DI ASSISTENZA SOCIALE	145.197,00	212.117,00	-66.920,00
SOMME GIÀ DESTINATE ALL'ASSISTENZA SANITARIA DA TRASFERIRE ALLO STATO PER FINANZIAMENTO DEL FONDO SANITARIO NAZIONALE -ART.69, LETT.B), L.833/1978	0,00	0,00	0,00
TRASFERIMENTI PER FINANZIAMENTO DELLA COMMISSIONE DI VIGILANZA SUI FONDI PENSIONE AI SENSI DELL'ART. 59, C. 39, LEGGE N. 449/1997	8.311,84	7.341,98	969,86
TRASFERIMENTO ALLO STATO DI SOMME GIÀ DESTINATE A ONPI - ART. 12, COMMA 3 E 4, LEGGE N. 55/1958 ART. 1 DUODECIES, LEGGEN. 641/1978	218.890,00	319.775,00	-100.885,00
TOTALE	372.398,84	539.233,98	-166.835,14


 Il Segretario

2021

Preventivo

**11. GESTIONE SPECIALE PER I TRATTAMENTI PENSIONISTICI GIÀ EROGATI DAL
SOPPRESSO FONDO PREVIDENZIALE ED ASSISTENZIALE DEGLI SPEDIZIONIERI
DOGANALI – ART. 3, COMMA 2, LEGGE 16/7/1997, N. 230**


Il Segretario

BILANCIO PREVENTIVO 2021

11. GESTIONE SPECIALE PER I TRATTAMENTI PENSIONISTICI GIÀ EROGATI DAL SOPPRESSO FONDO PREVIDENZIALE ED ASSISTENZIALE DEGLI SPEDIZIONIERI DOGANALI – ART. 3, COMMA 2, LEGGE 16/7/1997, N. 230

RELAZIONE DEL DIRETTORE GENERALE

- Sintesi della situazione economico-patrimoniale al 31 dicembre 2021

BILANCIO PREVENTIVO

- Situazione patrimoniale al 31 dicembre 2021
- Conto economico

ALLEGATI

- Spese per prestazioni istituzionali

RELAZIONE DEL DIRETTORE GENERALE

Il bilancio di previsione per l'anno 2021 della Gestione speciale per i trattamenti pensionistici già erogati dal soppresso fondo previdenziale ed assistenziale degli spedizionieri doganali (art. 3, co. 2, l. 230/1997), si presenta in pareggio, per effetto delle disposizioni contenute nella legge 230/1997 che ha stabilito, in particolare, che gli eventuali squilibri gestionali della nuova Gestione speciale sono a carico dello Stato e vengono rimborsati sulla base del rendiconto annuale.

Come già precisato nelle relazioni a precedenti bilanci per quanto concerne le attività, le passività e le altre somme imputate a qualsiasi titolo a credito o a debito del soppresso Fondo, le relative consistenze sono state recepite al 1° gennaio 1998 sulla base del bilancio consuntivo per l'esercizio 1997, approvato dal Consiglio di Amministrazione del Fondo in data 15 maggio 1998.

I dati previsionali per l'anno 2021 conseguono a valutazioni delle poste di bilancio effettuate sulla base della normativa aggiornata alla data del 30 settembre 2020 e del quadro macroeconomico delineato nella Nota di aggiornamento del Documento di economia e finanza (DEF), deliberata dal Consiglio dei Ministri il 5 ottobre 2020, nonché dei più aggiornati dati desunti dalla contabilità e dell'andamento dei flussi di cassa.

Nella tabella che segue si riportano, in forma aggregata, i dati riassuntivi della Gestione per il 2021, raffrontati con i corrispondenti dati della nota di assestamento al preventivo 2020.


Il Segretario

**GESTIONE SPECIALE PER I TRATTAMENTI PENSIONISTICI GIÀ EROGATI DAL SOPPRESSO FONDO
PREVIDENZIALE ED ASSISTENZIALE DEGLI SPEDIZIONERI DOGANALI - ART. 3, COMMA 2, LEGGE 16/7/1997,
N. 230/1997**

SINTESI DELLA SITUAZIONE ECONOMICA E PATRIMONIALE
(dati in migliaia)

DENOMINAZIONE CONTO	Preventivo 2021	Previsioni Assestate 2020	Variazioni
AVANZO/DISAVANZO PATRIMONIALE NETTO ALL'INIZIO DELL'ESERCIZIO:			
Ripiano delle anticipazioni di bilancio	0	0	0
Riserve Legali	0	0	0
Avanzo/Disavanzo	13.382	13.382	0
Totale	13.382	13.382	0
VALORE DELLA PRODUZIONE			
ALTRI RICAVI E PROVENTI			
Trasferimenti da altre gestioni dell'I.N.P.S.	25.236	25.106	130
TOTALE ALTRI RICAVI E PROVENTI	25.236	25.106	130
TOTALE VALORE DELLA PRODUZIONE	25.236	25.106	130
COSTO DELLA PRODUZIONE			
PRESTAZIONI ISTITUZIONALI			
Poste correttive e compensative di spese correnti per prestazioni istituzionali	250	250	0
Spese per prestazioni	-24.925	-25.868	943
TOTALE PRESTAZIONI ISTITUZIONALI	-24.675	-25.618	943
ONERI DIVERSI DI GESTIONE			
Oneri per il trasferimento allo Stato delle economie derivanti dalla riduzione degli stanziamenti relativi a spese di amministrazione	-33	-33	0
Spese di amministrazione	-168	-171	3
TOTALE ONERI DIVERSI DI GESTIONE	-201	-204	3
TOTALE COSTO DELLA PRODUZIONE	-24.876	-25.822	946
DIFFERENZA TRA VALORI E COSTI DELLA PRODUZIONE (A) + (-B)	360	-716	1.076
PROVENTI ED ONERI FINANZIARI			
Interessi passivi ed altri oneri finanziari	-355	-256	(A) -99
Altri redditi e proventi patrimoniali	0	0	0
PROVENTI ED ONERI FINANZIARI	-355	-256	-99
RETTIFICHE DI VALORE DI ATTIVITA' FINANZIARIE	0	0	0
PROVENTI ED ONERI STRAORDINARI	0	978	-978
RISULTATO D'ESERCIZIO PRIMA DELLE IMPOSTE	5	6	0
IMPOSTE DELL'ESERCIZIO	-5	-6	1
RISULTATO D'ESERCIZIO	0	0	0

**AVANZO/DISAVANZO PATRIMONIALE NETTO AL TERMINE
DELL'ESERCIZIO:**

Ripiano delle anticipazioni di bilancio	0	0	
Riserve Legali	0	0	0
Avanzo/Disavanzo	13.382	13.382	0
Totale	13.382	13.382	0

Eventuali discordanze nelle somme algebriche sono dovute agli arrotondamenti alle unità di migliaia o milioni

Valore della produzione

25,236 mln

Altri ricavi e proventi

Tale voce comprende il trasferimento dalla Gestione degli interventi assistenziali e di sostegno alle gestioni previdenziali (GIAS) che, stimato in 25,236 mln, rappresenta il disavanzo di esercizio del fondo previsto per il 2021. In applicazione dell'art. 3, co. 3 della legge 230/97, tale disavanzo è a carico dello Stato.

Costo della produzione

24,876 mln

Prestazioni istituzionali

Le spese per prestazioni sono state stimate in 24,925 mln sulla base delle indicazioni statistiche e contabili disponibili e al netto degli oneri da perequazione ex art. 5, co. 6, L. 127/2007, risultando in riduzione di 0,943 mln rispetto alla previsione contenuta nell'assestato 2020.

Le rate nette di pensione a carico della gestione sono state valutate in 24,525 mln e le indennità di buonuscita in 0,400 mln.

Le prestazioni erogate sono costituite da:

- rate di pensione relative ai trattamenti in essere all'atto dello scioglimento del fondo;
- rate di pensione ed indennità di buonuscita corrispondenti all'anzianità assicurativa maturata dagli attuali iscritti all'atto dello scioglimento del fondo;
- rate di pensione e indennità di buonuscita corrispondenti all'anzianità assicurativa acquisita dai soggetti cancellati senza diritto a prestazione immediata.

Le poste correttive e compensative di spese correnti sono confermate in 250 mgl e riguardano i recuperi di prestazioni che si prevede di effettuare nei confronti dei pensionati.

Oneri diversi di gestione

Attengono essenzialmente alle spese di amministrazione, valutate in 168 mgl, derivano dalla ripartizione delle spese di amministrazione complessivamente previste dall'Istituto per l'esercizio 2021 ed attribuite alle gestioni amministrate in base ai criteri stabiliti dall'art. 57 del Regolamento di contabilità. Tali oneri ricomprendono inoltre quello per il trasferimento allo Stato delle economie di spesa realizzate, stimato in 33 mgl.

Interessi passivi ed altri oneri finanziari

Tale voce ricomprende essenzialmente la perdita sulla gestione immobiliare, stimata per il 2021 in 355 mgl.

Risultato di esercizio

In base alle previsioni per l'anno 2021 il disavanzo di esercizio, inteso come squilibrio gestionale da porre a carico dello Stato ai sensi dell'art. 3, co. 3, L. 230/1997, risulta pari a 25,236 mln e trova integrale copertura nell'importo iscritto nel Valore della produzione – Altri ricavi e proventi, sotto la voce "Trasferimento dalla Gestione degli interventi assistenziali e di sostegno

alle gestioni previdenziali”.


Patrimonio netto

Tenuto conto che il disavanzo di esercizio troverà copertura nel trasferimento di pari importo da parte della GIAS, il patrimonio netto al 31/12/2021 resta confermato in 13,382 mln.

IL DIRETTORE CENTRALE
BILANCI, CONTABILITA' E SERVIZI FISCALI



IL DIRETTORE GENERALE



BILANCIO PREVENTIVO

SITUAZIONE PATRIMONIALE AL 31 DICEMBRE 2021

GESTIONE SPECIALE PER I TRATTAMENTI PENSIONISTICI GIÀ EROGATI DAL SOPPRESSO FONDO PREVIDENZIALE ED ASSISTENZIALE DEGLI SPEDIZIONERI DOGANALI - ART. 3, COMMA 2, LEGGE 16/7/1997, N. 230/1997

Attivo				
Codice Conto	Denominazione conto	Consistenza al 31/12/2021	Consistenza al 31/12/2020	Variazioni
B	IMMOBILIZZAZIONI			
II	Immobilizzazioni Materiali			
1	Terreni e fabbricati			
	Fondo ammortamento immobili	-7.753.404,11	-7.566.885,54	-184.518,57
	Immobili da reddito	9.225.928,93	9.225.928,93	0,00
	Quota di partecipazione all'acquisizione di immobili strumentali adibiti ad uffici	6.000,00	3.000,00	3.000,00
	TOTALE	1.478.524,82	1.660.043,39	-181.518,57
III	Immobilizzazioni Finanziarie			
3	Altri titoli			
	Fondi immobiliari	3.340.240,08	3.340.240,08	0,00
	TOTALE	3.340.240,08	3.340.240,08	0,00
	TOTALE IMMOBILIZZAZIONI	4.818.764,90	5.000.283,47	-181.518,57
C	ATTIVO CIRCOLANTE			
II	Residui attivi			
2	Crediti verso iscritti, soci e terzi			
	Crediti per aliquote contributive a carico dei datori di lavoro e/o degli iscritti	529.746,80	529.746,80	0,00
	Crediti per poste correttive e compensative di spese correnti	116.962,75	116.962,75	0,00
	Crediti verso iscritti soci e terzi per entrate non classificabili in altre voci	111.327,67	111.327,67	0,00
	TOTALE	758.037,22	758.037,22	0,00
IV	Disponibilità liquide			
3	Denaro e valori in cassa			
	Rapporti di c/c tra le gestioni e la gestione per la produzione dei servizi	8.416.355,28	8.234.838,71	181.518,57
	TOTALE	8.416.355,28	8.234.838,71	181.518,57
	TOTALE ATTIVO CIRCOLANTE	9.174.392,50	8.992.873,93	181.518,57
	TOTALE ATTIVO	13.993.157,40	13.993.157,40	0,00


 Il Segretario

Bilancio di Previsione 2021

Passivo				
Codice Conto	Denominazione conto	Consistenza al 31/12/2021	Consistenza al 31/12/2020	Variazioni
A	PATRIMONIO NETTO			
VIII	Avanzi (Disavanzi) economici portati a nuovo			
1	Avanzi (Disavanzi) economici portati a nuovo			
	Avanzi esercizi precedenti	13.382.272,20	13.382.272,20	0,00
	TOTALE	13.382.272,20	13.382.272,20	0,00
	TOTALE PATRIMONIO NETTO	13.382.272,20	13.382.272,20	0,00
E	DEBITI			
I	Debiti			
10	Debiti verso iscritti, soci e terzi per prestazioni dovute			
	Debiti per le spese per prestazioni istituzionali	483.160,68	483.160,68	0,00
12	Debiti diversi			
	Debiti diversi	9.898,88	9.898,88	0,00
	Debiti per poste correttive e compensative di entrate correnti	31.754,32	31.754,32	0,00
	Depositi cauzionali	86.071,32	86.071,32	0,00
	TOTALE	610.885,20	610.885,20	0,00
	TOTALE DEBITI	610.885,20	610.885,20	0,00
	TOTALE PASSIVO	13.993.157,40	13.993.157,40	0,00

IL PRESIDENTE
Pasquale Tridico

CONTO ECONOMICO DELL'ANNO 2021

GESTIONE SPECIALE PER I TRATTAMENTI PENSIONISTICI GIÀ EROGATI DAL SOPPRESSO FONDO PREVIDENZIALE ED ASSISTENZIALE DEGLI SPEDIZIONERI DOGANALI - ART. 3, COMMA 2, LEGGE 16/7/1997, N. 230/1997

Codice Conto	Denominazione conto	Preventivo 2021	Previsioni Assestate 2020	Variazioni
A	VALORE DELLA PRODUZIONE			
A.05	ALTRI RICAVI E PROVENTI			
	ENTRATE ACCERTATE NELL'ESERCIZIO			
	Rimborso da parte GIAS a copertura del disavanzo di gestione DZR, FDR e GIR	25.236.291,18	25.105.642,32	130.648,86
	TOTALE ALTRI RICAVI E PROVENTI	25.236.291,18	25.105.642,32	130.648,86
	TOTALE VALORE DELLA PRODUZIONE	25.236.291,18	25.105.642,32	130.648,86
B	COSTO DELLA PRODUZIONE			
B.06	COSTI PER ACQUISTO MATERIE PRIME, SUSSIDIARIE, CONSUMO E MERCI			
B.06 A	PRESTAZIONI ISTITUZIONALI			
	SPESE IMPEGNATE NELL'ESERCIZIO			
	Poste correttive e compensative di spese correnti per prestazioni istituzionali	250.000,00	250.000,00	0,00
	Spese per prestazioni	-24.924.829,00	-25.868.445,00	943.616,00
	TOTALE COSTI PER ACQUISTO MATERIE PRIME, SUSSIDIARIE, CONSUMO E MERCI	-24.674.829,00	-25.618.445,00	943.616,00
B.14	ONERI DIVERSI DI GESTIONE			
	SPESE IMPEGNATE NELL'ESERCIZIO			
	Oneri per il trasferimento allo Stato delle economie derivanti dalla riduzione degli stanziamenti relativi a spese di amministrazione	-32.970,66	-32.813,18	-357,48
	Spese di amministrazione	-167.758,41	-170.664,39	2.905,98
	TOTALE ONERI DIVERSI DI GESTIONE	-200.729,07	-203.277,57	2.548,50
	TOTALE COSTO DELLA PRODUZIONE	-24.875.558,07	-25.821.722,57	946.164,50
	DIFFERENZA TRA VALORI E COSTI DELLA PRODUZIONE (A) + (-B)	360.733,11	-716.080,25	1.076.813,36
C	PROVENTI E ONERI FINANZIARI			
C.16	ALTRI PROVENTI FINANZIARI			
	ENTRATE ACCERTATE NELL'ESERCIZIO			
	Utile di gestione degli investimenti patrimoniali non unitari	0,00	0,00	0,00
	TOTALE ALTRI PROVENTI FINANZIARI	0,00	0,00	0,00
C.17	INTERESSI PASSIVI ED ALTRI ONERI FINANZIARI			
	SPESE IMPEGNATE NELL'ESERCIZIO			
	Oneri finanziari	-500,00	-500,00	0,00
	Perdite investimenti patrimoniali non unitari	-354.744,42	-255.310,70	-99.433,72
	TOTALE INTERESSI PASSIVI ED ALTRI ONERI FINANZIARI	-355.244,42	-255.810,70	-99.433,72
	TOTALE PROVENTI E ONERI FINANZIARI	-355.244,42	-255.810,70	-99.433,72
E	PROVENTI E ONERI STRAORDINARI			
E.20	PROVENTI STRAORDINARI			
	PROVENTI STRAORDINARI DELL'ESERCIZIO			
	Eccedenza del Fondo ammortamento immobili	0,00	562.166,83	-562.166,83
	Plusvalore da alienazione immobili (di proprietà delle gestioni)	0,00	415.877,66	-415.877,66
	TOTALE PROVENTI STRAORDINARI	0,00	978.044,49	-978.044,49
	TOTALE PROVENTI E ONERI STRAORDINARI	0,00	978.044,49	-978.044,49
	RISULTATO PRIMA DELLE IMPOSTE (A) + (-B) + (-C) + (-D) + (E)	5.488,69	6.153,54	-664,85
F	IMPOSTE DELL'ESERCIZIO			

Il Segretario

Bilancio di Previsione 2021

F.01	IMPOSTE DELL'ESERCIZIO			
	SPESE IMPEGNATE NELL'ESERCIZIO			
	Imposte su operazioni commerciali ed altri oneri tributari	-5.488,69	-6.153,54	664,85
	TOTALE IMPOSTE DELL'ESERCIZIO	-5.488,69	-6.153,54	664,85
	TOTALE IMPOSTE DELL'ESERCIZIO	-5.488,69	-6.153,54	664,85
	AVANZO ECONOMICO / DISAVANZO ECONOMICO	0,00	0,00	0,00

SPESE PER PRESTAZIONI ISTITUZIONALI

Descrizione	Preventivo 2021				Previsioni Assestate 2020	Variazioni
	Somme da Impegnare	Rateo al 31.12.2020	Rateo al 31.12.2021	Dato Economico		
RATE DI PENSIONE A CARICO DELLA GESTIONE	24.524.829,00	0,00	0,00	24.524.829,00	25.418.445,00	-893.616,00
INDENNITA' DI BUONUSCITA	400.000,00	0,00	0,00	400.000,00	450.000,00	-50.000,00
TOTALE A CARICO DELLA GESTIONE (A)	24.924.829,00	0,00	0,00	24.924.829,00	25.868.445,00	-943.616,00
- QUOTE A CARICO DELLA GIAS:						
ONERE PER L'APPLICAZIONE IN MISURA INTERA DELLA PEREQUAZIONE - ART. 5, CO. 6, L. 127/2007	42.234,00	0,00	0,00	42.234,00	42.234,00	0,00
RICONOSCIMENTO PEREQUAZIONE ART.1 D.L. 65/2015 (SENTENZA C.C. 70/2015)	20.000,00	0,00	0,00	20.000,00	20.000,00	0,00
TOTALE A CARICO GIAS (B)	62.234,00	0,00	0,00	62.234,00	62.234,00	0,00
SPESE PER PRESTAZIONI ISTITUZIONALI (A+B)	24.987.063,00	0,00	0,00	24.987.063,00	25.930.679,00	-943.616,00


 Il Segretario

Bilancio di Previsione 2021

12. FONDO SPECIALE PER I TRATTAMENTI PENSIONISTICI A FAVORE DEL
PERSONALE DELLE FERROVIE DELLO STATO S.P.A. ART. 43 DELLA LEGGE
23/12/1999, N. 488


Il Segretario

BILANCIO PREVENTIVO 2021

12. FONDO SPECIALE PER I TRATTAMENTI PENSIONISTICI A FAVORE DEL PERSONALE DELLE FERROVIE DELLO STATO S.P.A. ART. 43 DELLA LEGGE 23/12/1999, N. 488

RELAZIONE DEL DIRETTORE GENERALE

- Sintesi della situazione economica e patrimoniale

BILANCIO PREVENTIVO

- Situazione patrimoniale al 31 dicembre 2021
- Conto economico

ALLEGATI

- Contributo a carico degli iscritti
- Quote di partecipazione degli iscritti
- Spese per prestazioni istituzionali
- Trasferimenti passivi
- Poste correttive e compensative delle entrate correnti

RELAZIONE DEL DIRETTORE GENERALE

I dati utilizzati per predisporre il bilancio di previsione 2021 conseguono a valutazioni effettuate sulla base della normativa emanata alla data del 30 settembre 2020 e del quadro macroeconomico delineato nella Nota di aggiornamento del Documento di economia e finanza (NADEF), deliberata dal Consiglio dei Ministri il 5 ottobre 2020, nonché dei più aggiornati dati desunti dalla contabilità e dell'andamento dei flussi di cassa.

Prima di procedere all'illustrazione delle principali poste del bilancio si riportano, nel prospetto che segue, in forma aggregata, i dati relativi ai valori "economici" delle entrate e delle uscite stimati per il bilancio preventivo originario 2021, raffrontati con i corrispondenti risultati ipotizzati nel bilancio preventivo assestato 2020.



Il Segretario

SINTESI DELLA SITUAZIONE ECONOMICA E PATRIMONIALE
(dati in milioni)*

DENOMINAZIONE CONTO	Preventivo 2021	Previsioni Assestate 2020	Variazioni
AVANZO/DISAVANZO PATRIMONIALE NETTO ALL'INIZIO DELL'ESERCIZIO:			
Ripiano delle anticipazioni di bilancio			
Riserve Legali	0	0	0
Avanzo/Disavanzo	1	1	0
Totale	1	1	0
VALORE DELLA PRODUZIONE			
PROVENTI E CORRISPETTIVI PER LA PRODUZIONE DELLE PRESTAZIONI E/O SERVIZI			
Aliquote contributive a carico dei datori di lavoro e/o degli iscritti	422	466	-44
Poste correttive e compensative di entrate correnti per proventi e corrispettivi derivanti dalla vendita di beni e/o prestazione di servizi	0	0	0
Quote di partecipazione degli iscritti all'onere di specifiche gestioni	4	4	0
TOTALE PROVENTI E CORRISPETTIVI PER LA PRODUZIONE DELLE PRESTAZIONI E/O SERVIZI	426	470	-44
ALTRI RICAVI E PROVENTI			
Altre Entrate	0	0	0
Trasferimenti da altre gestioni dell'I.N.P.S.	4.432	4.398	34
Trasferimenti da GIAS	2	2	0
TOTALE ALTRI RICAVI E PROVENTI	4.434	4.400	34
TOTALE VALORE DELLA PRODUZIONE	4.860	4.870	-10
COSTO DELLA PRODUZIONE			
PRESTAZIONI ISTITUZIONALI			
Poste correttive e compensative di spese correnti per prestazioni istituzionali	12	12	0
Spese per prestazioni	-4.864	-4.874	10
TOTALE PRESTAZIONI ISTITUZIONALI	-4.852	-4.862	10
ONERI DIVERSI DI GESTIONE			
Oneri per il trasferimento allo Stato delle economie derivanti dalla riduzione degli stanziamenti relativi a spese di amministrazione	-2	-2	0
Spese di amministrazione	-1	-1	0
Spese non classificabili in altre voci	0	0	0
Trasferimenti passivi	-1	-1	0
Trasferimento dalle gestioni previdenziali delle riduzioni dei trattamenti pensionistici di importo elevato per accantonamento - art. 1, commi da 261 a 263 della Legge 30 dicembre 2018, n. 145	-1	-1	0
Valori di copertura di periodi assicurativi	-2	-2	0
TOTALE ONERI DIVERSI DI GESTIONE	-7	-7	0
TOTALE COSTO DELLA PRODUZIONE	-4.859	-4.869	10
DIFFERENZA TRA VALORI E COSTI DELLA PRODUZIONE (A) +(-B)	0	1	-1
PROVENTI ED ONERI FINANZIARI			
Interessi passivi ed altri oneri finanziari	0	0	0
Altri redditi e proventi patrimoniali	0	0	0
PROVENTI ED ONERI FINANZIARI	0	0	0
RETTIFICHE DI VALORE DI ATTIVITA' FINANZIARIE	0	0	0
PROVENTI ED ONERI STRAORDINARI	0	0	0
RISULTATO D'ESERCIZIO PRIMA DELLE IMPOSTE	0	1	-1
IMPOSTE DELL'ESERCIZIO	0	0	0
RISULTATO D'ESERCIZIO	0	0	0
AVANZO/DISAVANZO PATRIMONIALE NETTO AL TERMINE DELL'ESERCIZIO:			
Ripiano delle anticipazioni di bilancio			
Riserve Legali	0	0	0
Avanzo/Disavanzo	1	1	0
Totale	1	1	0

*Eventuali discordanze nelle somme algebriche sono dovute ad arrotondamenti all'unità in milioni

Passando al commento delle principali voci di entrata e di spesa che compongono il bilancio, si illustra quanto segue.

Valore della produzione 4.860 mln.

Proventi e corrispettivi della produzione

Aliquote contributive a carico dei datori di lavoro e/o degli iscritti

Il gettito contributivo è stato stimato in 422 mln (466 mln nel bilancio preventivo assestato 2020) ed è da riferire:

- per 420 mln ai contributi versati dalle Ferrovie dello Stato spa, dalle varie società nate dallo scorporo di alcune attività dalla predetta azienda e dalle aziende con dipendenti che hanno conservato l'iscrizione al Fondo speciale FS;
- per 2 mln ai contributi dovuti per il personale transitato dalle FF.SS. all'Istituto.

La presunta diminuzione di 44 mln, rispetto al bilancio preventivo assestato 2020, è da attribuire alla riduzione del monte retributivo, stimato in 1.266 mln per effetto di 28.289 lavoratori iscritti alla fine dell'anno.

Quote di partecipazione degli iscritti

Iscritte per 4 mln; si riferiscono al presunto riscatto di periodi scoperti di assicurazione e ai proventi derivanti dal divieto di cumulo tra pensione e retribuzione.

Altri ricavi e proventi

Trasferimenti da altre Gestioni dell'INPS e da GIAS

Ammontano a 4.434 mln e si riferiscono prevalentemente per:

- 17 mln al trasferimento dal Fondo per il perseguimento delle politiche attive a sostegno del reddito e dell'occupazione per il personale delle società del Gruppo FS, della contribuzione correlata a copertura dell'assegno ordinario, straordinario e straordinario per ricambio generazionale, corrisposto al personale del Gruppo FS per i periodi corrispondenti all'esodo, art.1, Decreto Interministeriale del 09/01/2015, n. 86984;
- 4 mln al presunto trasferimento al Fondo dei valori di copertura per ricongiunzioni, ai sensi dell'art. 2 della legge n. 29/1979;
- 4.411 mln al trasferimento dalla Gestione degli interventi assistenziali e di sostegno alle gestioni previdenziali, pari alla differenza tra le uscite e le entrate dell'anno. Tale importo, che rappresenta il presunto squilibrio gestionale del Fondo speciale per l'anno 2021, è posto a carico dello Stato, ai sensi dell'art. 43, c. 3, della legge n. 488/1999.

Il Segretario

Costi della produzione 4.859 mln

Costi per acquisto materie prime, sussidiarie, di consumo e merci

Spese per prestazioni – Sono state valutate in 4.864 mln, in diminuzione di 10 mln rispetto al bilancio preventivo assestato 2020. La minor spesa è determinata dalla diminuzione del numero delle pensioni non compensato dall'incremento dell'importo medio pari a 24.024

Gli oneri pensionistici a carico del Fondo sono al netto di quelli assunti direttamente dallo Stato con specifici finanziamenti e conseguentemente esposti nelle prestazioni del bilancio della Gestione degli interventi assistenziali e di sostegno alle gestioni previdenziali. Detti oneri, pari a 142 mln, sono evidenziati dettagliatamente nell'allegato 3.

Poste correttive e compensative di spese correnti

Previste in 12 mln, si riferiscono sia al fisiologico recupero di prestazioni indebite che al riaccredito, da parte delle poste e delle banche, di prestazioni disposte per le quali si presume non vada a buon fine il pagamento.

Oneri diversi di gestione 7 mln

Trasferimenti passivi

Previsti in 1 mln, si riferiscono alle presunte contribuzioni che il Fondo deve pagare in proporzione ai contributi riscossi per il finanziamento degli Istituti di Patronato ed Assistenza Sociale.

Spese di amministrazione

Quantificate in 1 mln, sono al netto dell'onere relativo al personale trasferito all'INPS per il quale è previsto un apporto annuo dello Stato; esse rappresentano la quota parte delle spese di amministrazione complessive dell'Istituto attribuite al Gestione per lo svolgimento dei compiti istituzionali in base ai criteri previsti dal vigente "Regolamento per l'amministrazione e la contabilità dell'INPS".

Oneri per il trasferimento allo Stato delle economie di bilancio

Pari a 2 mln, rappresentano gli oneri per il trasferimento al bilancio dello Stato delle economie derivanti dalla riduzione degli stanziamenti relativi alle spese di amministrazione della gestione stessa, determinati in seguito all'applicazione delle varie norme di contenimento della spesa succedutesi nel tempo.

Valori di copertura di periodi assicurativi

Previsti per 2 mln, si riferiscono:

- per 1 mln ai contributi assicurativi, a carico del Fondo Speciale per la doppia assicurazione del personale navigante di ruolo da data anteriore al 1° settembre 1984, destinati al Fondo pensioni lavoratori dipendenti, ai sensi dell'art. 41 della legge n. 413/1984;
- per 1 mln al trasferimento di contributi ad altri fondi amministrati dell'Istituto.

Risultato di esercizio

In relazione all'integrale copertura da parte dello Stato, come stabilito dall'art. 43, c. 3, della legge n. 488/1999, dello squilibrio della gestione pari a 4.411 mln, il risultato di esercizio risulta pari a zero.

Passando al commento delle principali voci delle attività e delle passività che compongono il bilancio, si illustra quanto segue.

Attività

Attivo circolante

Crediti verso gli iscritti, soci e terzi

Ammontano a complessivi 16 mln e sono pari alla somma algebrica tra il credito per prestazioni pensionistiche da recuperare (+29 mln) e l'importo accantonato al fondo svalutazione crediti per prestazioni da recuperare (-13 mln). La percentuale di svalutazione è stata calcolata nella misura del 45%.

Ratei attivi

Quantificati in 52 mln, corrispondono ai contributi dovuti per il mese di dicembre 2021, che avranno manifestazione finanziaria nell'esercizio successivo.

Crediti diversi

Credito in conto corrente con l'INPS

Ammonta a 36 mln e rappresenta le disponibilità della Gestione depositata nel conto corrente intrattenuto con l'Istituto.

Passività

Patrimonio netto

Tenuto conto che l'eccedenza delle uscite sulle entrate trova copertura nel trasferimento di pari importo da parte della G.I.A.S., l'avanzo patrimoniale al 31 dicembre 2021 è pari a 1 mln, invariato rispetto al 31 dicembre 2020.

Residui passivi

Debito verso iscritti, soci e terzi per prestazioni dovute.

Pari a 98 mln, si riferiscono al debito verso gli iscritti per prestazioni istituzionali.

Debito verso lo Stato e altri soggetti pubblici

Iscritti per 1 mln si riferiscono al debito per la contribuzione dovuta all'IPAS.

IL DIRETTORE CENTRALE
BILANCI, CONTABILITA' E SERVIZI FISCALI

BILANCIO PREVENTIVO

SITUAZIONE PATRIMONIALE AL 31 DICEMBRE 2021

FONDO SPECIALE PER I TRATTAMENTI PENSIONISTICI A FAVORE DEL PERSONALE DELLE FERROVIE
DELLO STATO SPA ART. 43 DELLA LEGGE 23/12/1999 N. 488

Attivo				
Codice Conto	Denominazione conto	Consistenza al 31/12/2021	Consistenza al 31/12/2020	Variazioni
B	IMMOBILIZZAZIONI			
II	Immobilizzazioni Materiali			
1	Terreni e fabbricati			
	Quota di partecipazione all'acquisizione di immobili strumentali adibiti ad uffici	28.000,00	20.000,00	8.000,00
	TOTALE	28.000,00	20.000,00	8.000,00
	TOTALE IMMOBILIZZAZIONI	28.000,00	20.000,00	8.000,00
C	ATTIVO CIRCOLANTE			
II	Residui attivi			
2	Crediti verso iscritti, soci e terzi			
	Crediti per poste correttive e compensative di spese Correnti	28.837.516,88	28.837.516,88	0,00
	Fondo svalutazione crediti per prestazioni da Recuperare	-12.940.229,27	-12.940.229,27	0,00
	TOTALE	15.897.287,61	15.897.287,61	0,00
IV	Disponibilità liquide			
3	Denaro e valori in cassa			
	Rapporti di c/c tra le gestioni e la gestione per la produzione dei servizi	36.173.861,66	31.275.094,66	4.898.767,00
	TOTALE	36.173.861,66	31.275.094,66	4.898.767,00
	TOTALE ATTIVO CIRCOLANTE	52.071.149,27	47.172.382,27	4.898.767,00
D	RATEI E RISCONTI			
I	Ratei e Risconti			
1	Ratei attivi			
	Ratei attivi	52.461.226,00	57.872.180,00	-5.410.954,00
	TOTALE	52.461.226,00	57.872.180,00	-5.410.954,00
	TOTALE RATEI E RISCONTI	52.461.226,00	57.872.180,00	-5.410.954,00
	TOTALE ATTIVO	104.560.375,27	105.064.562,27	-504.187,00

Passivo				
Codice Conto	Denominazione conto	Consistenza al 31/12/2021	Consistenza al 31/12/2020	Variazioni
A	PATRIMONIO NETTO			
VIII	Avanzi (Disavanzi) economici portati a nuovo			
1	Avanzi (Disavanzi) economici portati a nuovo			
	Avanzi esercizi precedenti	643.357,96	643.357,96	0,00
	TOTALE	643.357,96	643.357,96	0,00
	TOTALE PATRIMONIO NETTO	643.357,96	643.357,96	0,00
E	DEBITI			
I	Debiti			
10	Debiti verso iscritti, soci e terzi per prestazioni dovute			
	Debiti per le spese per prestazioni istituzionali	98.459.190,31	98.459.190,31	0,00
11	Debiti verso lo Stato ed altri soggetti pubblici			
	Debiti per trasferimenti passivi allo Stato e ad altri soggetti pubblici	849.827,00	943.014,00	-93.187,00
	TOTALE	99.309.017,31	99.402.204,31	-93.187,00
	TOTALE DEBITI	99.309.017,31	99.402.204,31	-93.187,00
F	RATEI E RISCONTI			
I	Ratei e Risconti			
1	Ratei passivi			
	Ratei passivi	4.608.000,00	5.019.000,00	-411.000,00
	TOTALE	4.608.000,00	5.019.000,00	-411.000,00
	TOTALE RATEI E RISCONTI	4.608.000,00	5.019.000,00	-411.000,00
	TOTALE PASSIVO	104.560.375,27	105.064.562,27	-504.187,00

IL PRESIDENTE
PASQUALE TRIDICO

Il Segretario

CONTO ECONOMICO DELL'ANNO 2021

FONDO SPECIALE PER I TRATTAMENTI PENSIONISTICI A FAVORE DEL PERSONALE DELLE FERROVIE
DELLO STATO SPA ART. 43 DELLA LEGGE 23/12/1999 N. 488

Codice Conto	Denominazione conto	Preventivo 2021	Previsioni Assestate 2020	Variazioni
A	VALORE DELLA PRODUZIONE			
A.01	PROVENTI E CORRISPETTIVI PER LA PRODUZIONE DELLE PRESTAZIONI E/O SERVIZI			
	ENTRATE ACCERTATE NELL'ESERCIZIO			
	Aliquote contributive a carico dei datori di lavoro e/o degli iscritti	427.060.762,00	473.888.362,92	-46.827.600,92
	Poste correttive e compensative di entrate correnti per proventi e corrispettivi derivanti dalla vendita di beni e/o prestazione di servizi	-16.000,00	-16.000,00	0,00
	Quote di partecipazione degli iscritti all'onere di specifiche gestioni	3.906.800,00	4.365.800,00	-459.000,00
	RETTIFICA DELLE ENTRATE ACCERTATE NELL'ESERCIZIO CON I MOVIMENTI DEI RATEI E DEI RISCONTI			
	Contributi a carico dei datori di lavoro e/o degli iscritti (Ratei attivi finali)	52.461.226,00	57.872.180,00	-5.410.954,00
	Contributi a carico dei datori di lavoro e/o degli iscritti (Ratei attivi iniziali)	-57.872.180,00	-66.111.288,92	8.239.108,92
	TOTALE PROVENTI E CORRISPETTIVI PER LA PRODUZIONE DELLE PRESTAZIONI E/O SERVIZI	425.540.608,00	469.999.054,00	-44.458.446,00
A.05	ALTRI RICAVI E PROVENTI			
	ENTRATE ACCERTATE NELL'ESERCIZIO			
	Entrate non classificabili in altre voci	10.000,00	10.000,00	0,00
	Rimborso da parte GIAS a copertura del disavanzo di gestione	4.410.730.828,58	4.368.244.512,38	42.486.316,20
	Trasferimenti da GIAS	1.858.000,00	1.858.000,00	0,00
	Valori di copertura di periodi assicurativi	20.999.722,00	29.542.202,00	-8.542.480,00
	TOTALE ALTRI RICAVI E PROVENTI	4.433.598.550,58	4.399.654.714,38	33.943.836,20
	TOTALE VALORE DELLA PRODUZIONE	4.859.139.158,58	4.869.653.768,38	-10.514.609,80
B	COSTO DELLA PRODUZIONE			
B.06	COSTI PER ACQUISTO MATERIE PRIME, SUSSIDIARIE, CONSUMO E MERCI			
B.06 A	PRESTAZIONI ISTITUZIONALI			
	SPESE IMPEGNATE NELL'ESERCIZIO			
	Poste correttive e compensative di spese correnti per prestazioni istituzionali	12.123.000,00	12.152.000,00	-29.000,00
	Spese per prestazioni	-4.864.576.980,31	-4.876.097.870,98	11.520.890,67
	RETTIFICA DELLE SPESE IMPEGNATE NELL'ESERCIZIO CON I MOVIMENTI DEI RATEI, DEI RISCONTI E DELLE RIMANENZE			
	Spese per prestazioni istituzionali (Ratei passivi finali)	-4.608.000,00	-5.019.000,00	411.000,00
	Spese per prestazioni istituzionali (Ratei passivi iniziali)	5.019.000,00	6.667.000,00	-1.648.000,00
	TOTALE COSTI PER ACQUISTO MATERIE PRIME, SUSSIDIARIE, CONSUMO E MERCI	-4.852.042.980,31	-4.862.297.870,98	10.254.890,67
B.14	ONERI DIVERSI DI GESTIONE			
	SPESE IMPEGNATE NELL'ESERCIZIO			
	Oneri per il trasferimento allo Stato delle economie derivanti dalla riduzione degli stanziamenti relativi a spese di amministrazione	-2.181.716,01	-2.158.061,11	-23.654,90
	Spese di amministrazione	-771.676,69	-963.969,48	192.292,79
	Spese non classificabili in altre voci	-4.000,00	-5.000,00	1.000,00
	Trasferimenti passivi	-849.827,00	-943.014,00	93.187,00

	Trasferimento dalle gestioni previdenziali delle riduzioni dei trattamenti pensionistici di importo elevato per accantonamento - art. 1, commi da 261 a 263 della Legge 30 dicembre 2018, n. 145	-906.000,00	-865.000,00	-41.000,00
	Valori di copertura di periodi assicurativi	-2.000.000,00	-2.000.000,00	0,00
	TOTALE ONERI DIVERSI DI GESTIONE	-6.713.219,70	-6.935.044,59	221.824,89
	TOTALE COSTO DELLA PRODUZIONE	-4.858.756.200,01	-4.869.232.915,57	10.476.715,56
	DIFFERENZA TRA VALORI E COSTI DELLA PRODUZIONE (A) + (-B)	382.958,57	420.852,81	-37.894,24
C	PROVENTI E ONERI FINANZIARI			
C.17	INTERESSI PASSIVI ED ALTRI ONERI FINANZIARI			
	SPESE IMPEGNATE NELL'ESERCIZIO			
	Oneri finanziari	-19.000,00	-19.000,00	0,00
	TOTALE INTERESSI PASSIVI ED ALTRI ONERI FINANZIARI	-19.000,00	-19.000,00	0,00
	TOTALE PROVENTI E ONERI FINANZIARI	-19.000,00	-19.000,00	0,00
	RISULTATO PRIMA DELLE IMPOSTE (A) + (-B) + (-C) + (-D) + (E)	363.958,57	401.852,81	-37.894,24
F	IMPOSTE DELL'ESERCIZIO			
F.01	IMPOSTE DELL'ESERCIZIO			
	SPESE IMPEGNATE NELL'ESERCIZIO			
	Imposte su operazioni commerciali ed altri oneri tributari	-363.958,57	-401.852,81	37.894,24
	TOTALE IMPOSTE DELL'ESERCIZIO	-363.958,57	-401.852,81	37.894,24
	TOTALE IMPOSTE DELL'ESERCIZIO	-363.958,57	-401.852,81	37.894,24
	AVANZO ECONOMICO / DISAVANZO ECONOMICO	0,00	0,00	0,00

ALLEGATI

Allegato 1

CONTRIBUTO A CARICO DEGLI ISCRITTI

Descrizione	Preventivo 2021				Previsioni Assestate 2020	Variazioni
	Somme da Accertare	Rateo al 31.12.2020	Rateo al 31.12.2021	Dato Economico		
CONTRIBUTI RELATIVI AL PERSONALE TRANSITATO IN INPS	1.960.000,00	0,00	0,00	1.960.000,00	2.671.815,00	-711.815,00
CONTRIBUTI RISCOSSI CON DM	425.100.762,00	57.872.180,00	52.461.226,00	419.689.808,00	462.977.439,00	-43.287.631,00
TOTALE	427.060.762,00	57.872.180,00	52.461.226,00	421.649.808,00	465.649.254,00	-43.999.446,00

Allegato 2

QUOTE DI PARTECIPAZIONE DEGLI ISCRITTI

Descrizione	Preventivo 2021	Previsioni Assestate 2020	Variazioni
CONTRIBUTI VOLONTARI GESTIONE FERROVIE DELLO STATO	750.000,00	1.250.000,00	-500.000,00
PROVENTI DERIVANTI DAL DIVIETO DI CUMULO TRA PENSIONE E REDDITI DA LAVORO	150.000,00	150.000,00	0,00
RIDUZIONE DEI TRATTAMENTI PREVIDENZIALI AI SENSI DELL'ART. 1 COMMA 261 DELLA LEGGE 145/2018	906.000,00	865.000,00	41.000,00
RISERVE E VALORI CAPITALI DI RISCATTO VERSATI DAGLI ISCRITTI GESTIONE FERROVIE DELLO STATO	2.100.800,00	2.100.800,00	0,00
TOTALE	3.906.800,00	4.365.800,00	-459.000,00

SPESE PER PRESTAZIONI ISTITUZIONALI

Descrizione	Preventivo 2021				Previsioni Assestate 2020	Variazioni
	Somme da Impegnare	Rateo al 31.12.2020	Rateo al 31.12.2021	Dato Economico		
RATE DI PENSIONE	4.864.576.980,31	5.019.000,00	4.608.000,00	4.864.165.980,31	4.874.449.870,98	-10.283.890,67
TOTALE A CARICO DELLA GESTIONE (A)	4.864.576.980,31	5.019.000,00	4.608.000,00	4.864.165.980,31	4.874.449.870,98	-10.283.890,67

ONERE A CARICO DELLA GIAS

IMPORTO AGGIUNTIVO - ART.70, C.7, L. 388/2000	13.581,02	0,00	0,00	13.581,02	13.581,02	0,00
MODIFICA PEREQUAZIONE AUTOMATICA - ART. 69, CO. 1, L. 388/2000	5.777.615,00	0,00	0,00	5.777.615,00	5.777.615,00	0,00
ONERE DERIVANTE DALL'ABOLIZIONE DELLA PENALIZZAZIONE PER L'ACCESSO ALLA PENSIONE ANTICIPATA CON ETÀ INFERIORE A 62 ANNI- AI SENSI DELL'ART.1, COMMA 299, DELLA LEGGE N. 208/2015 - COMMA 113 L. 190/2014 - COMMA 194 L. 232/2016	4.667.900,00	0,00	0,00	4.667.900,00	3.954.000,00	713.900,00
ONERE PER CUMULO PERIODI ASSICURATIVI A FINI PENSIONISTICI - ART. 1, CO. 239 E SS., L. 228/2012	5.179.500,00	0,00	0,00	5.179.500,00	3.933.500,00	1.246.000,00
ONERE PER L'APPLICAZIONE IN MISURA INTERA DELLA PEREQUAZIONE - ART. 5, CO. 6, L. 127/2007	6.751.608,00	0,00	0,00	6.751.608,00	6.751.608,00	0,00
ONERE PER L'ESTENSIONE DEL REGIME DI CUI ALL'ART. 1, CO. 9, L. 243/2004 ("OPZIONE DONNA") - ART. 1, CO. 281, L. 208/2015	409.500,00	0,00	0,00	409.500,00	390.000,00	19.500,00
PENSIONAMENTI ANTICIPATI PER ADDETTI A LAVORAZIONI PARTICOLARMENTE FATICOSE E PESANTI - D. LGS. 67/2011	1.800.000,00	0,00	0,00	1.800.000,00	1.988.000,00	-188.000,00
PENSIONAMENTO ANTICIPATO EX ART 15 D.L. N. 4/2019	18.601.716,67	0,00	0,00	18.601.716,67	16.600.000,00	2.001.716,67
PENSIONE QUOTA 100 - ART 14 D.L. N. 4/2019	78.000.000,00	0,00	0,00	78.000.000,00	68.800.000,00	9.200.000,00
PREPENSIONAMENTO LAVORATORI PRECOCI COMMI 199-205 L. 232/2016	800.000,00	0,00	0,00	800.000,00	667.000,00	133.000,00
RICONOSCIMENTO PEREQUAZIONE ART.1 D.L. 65/2015 (SENTENZA C.C. 70/2015)	17.843.792,00	0,00	0,00	17.843.792,00	17.937.977,00	-94.185,00
SALVAGUARDATI - ART. 1, CO. 194 E SS., L. 147/2013 (QUINTA SALVAGUARDIA)	7.255,00	0,00	0,00	7.255,00	21.082,00	-13.827,00

Il Segretario

SALVAGUARDATI - ART. 1, CO. 263-270, L. 208/2015 (SETTIMA SALVAGUARDIA)	8.607,00	0,00	0,00	8.607,00	127.000,00	-118.393,00
SALVAGUARDATI - ART. 22, CO. 1, D.L. 95/2012, CONV. CON L. 135/2012 (SECONDA SALVAGUARDIA)	0,00	0,00	0,00	0,00	80.457,00	-80.457,00
SALVAGUARDATI - ART. 2, L. 147/2014 (SESTA SALVAGUARDIA)	108.336,00	0,00	0,00	108.336,00	238.000,00	-129.664,00
SALVAGUARDATI - L. 232/2016 (OTTAVA SALVAGUARDIA)	0,00	0,00	0,00	0,00	275.000,00	-275.000,00
SOMMA AGGIUNTIVA - ART. 5, CO. 1-4, L. 127/2007	1.726.000,00	0,00	0,00	1.726.000,00	1.724.000,00	2.000,00
TOTALIZZAZIONE PERIODI ASSICURATIVI - D. LGS. 42/2006	297.000,00	0,00	0,00	297.000,00	294.000,00	3.000,00
TOTALE A CARICO GIAS (B)	141.992.410,69	0,00	0,00	141.992.410,69	129.572.820,02	12.419.590,67
TOTALE SPESE PER PRESTAZIONI ISTITUZIONALI (A)+(B)	5.006.569.391,00	5.019.000,00	4.608.000,00	5.006.158.391,00	5.004.022.691,00	2.135.700,00

Allegato 4

TRASFERIMENTI PASSIVI

DESCRIZIONE	Preventivo 2021	Previsioni Assestate 2020	Variazioni
CONTRIBUZIONE A FAVORE DEGLI ENTI DI PATRONATO E DI ASSISTENZA SOCIALE	849.827,00	943.014,00	-93.187,00
TOTALE	849.827,00	943.014,00	-93.187,00

Allegato 5

POSTE CORRETTIVE E COMPENSATIVE DELLE ENTRATE CORRENTI

DESCRIZIONE	Preventivo 2021	Previsioni Assestate 2020	Variazioni
RIMBORSO DI CONTRIBUTI	12.000,00	12.000,00	0,00
RIMBORSO DI RISERVE E DI VALORI CAPITALI	4.000,00	4.000,00	0,00
TOTALE	16.000,00	16.000,00	0,00


 Il Segretario

13. FONDO SPECIALE DI PREVIDENZA PER IL PERSONALE DIPENDENTE DELLE IMPRESE ESERCENTI MINIERE, CAVE E TORBIERE


Il Segretario

BILANCIO PREVENTIVO 2021

13. FONDO SPECIALE DI PREVIDENZA PER IL PERSONALE DIPENDENTE DELLE IMPRESE ESERCENTI MINIERE, CAVE E TORBIERE

RELAZIONE DEL DIRETTORE GENERALE

- Sintesi della situazione economica e patrimoniale

BILANCIO PREVENTIVO

- Situazione patrimoniale al 31 dicembre 2021
- Conto economico

ALLEGATI

- Contributi a carico dei datori di lavoro e degli iscritti
- Spese per prestazioni istituzionali

RELAZIONE DEL DIRETTORE GENERALE

Il bilancio di previsione per l'anno 2021 della Gestione speciale di previdenza per i dipendenti delle imprese esercenti, miniere, cave e torbiere, presenta un disavanzo economico di esercizio presunto di 8,404 mln.

Per effetto del risultato di esercizio, il disavanzo patrimoniale al 31 dicembre 2021 è di 607,395 mln, importo che risente del contributo per il ripiano delle anticipazioni di bilancio, pari a 42.082 mln. Tale voce evidenzia la quota parte delle anticipazioni di bilancio concesse dallo Stato ai sensi dell'art.35, comma 3, della legge 448/1998, attribuita alla gestione a titolo definitivo così come quantificata dalla Conferenza dei Servizi ai sensi dell'art.1 commi 178 e 179 della legge 27 dicembre 2017, n.205.

I dati previsionali esposti di seguito conseguono a valutazioni delle poste di bilancio effettuate sulla base della disciplina in vigore alla data del 30 settembre 2020 e del quadro economico delineato dalla Nota di Aggiornamento del Documento di Economia e Finanza (DEF), deliberata in data 5 ottobre 2020, dalle evidenze contabili contenute nell'ultimo Rendiconto disponibile (anno 2019) nonché dei più aggiornati dati desunti dalla contabilità e dell'andamento dei flussi di cassa.

Con riferimento alla normativa disciplinante la gestione in argomento, occorre precisare che la stessa è stata istituita presso l'INPS con la legge n. 5 del 3 gennaio 1960, vi sono obbligatoriamente iscritti tutti i dipendenti da imprese esercenti miniere, cave e torbiere con lavorazione anche se parziale in sotterraneo. La gestione eroga agli iscritti la pensione anticipata di vecchiaia, la pensione di anzianità e, ai loro superstiti, la reversibilità sia della quota di pensione A.G.O., sia della quota di pensione integrativa.

Si riportano in forma aggregata, nella sintesi economico patrimoniale che segue, i valori della Gestione riferiti al Preventivo 2021, raffrontati con i corrispondenti dati dell'esercizio precedente.

Il Segretario

SINTESI DELLA SITUAZIONE ECONOMICA E PATRIMONIALE
(dati in migliaia)

DENOMINAZIONE CONTO	Preventivo 2021	Previsioni Assestate 2020	Variazioni
AVANZO/DISAVANZO PATRIMONIALE NETTO ALL'INIZIO DELL'ESERCIZIO:			
Ripiano delle anticipazioni di bilancio	42.082	42.082	0
Riserve Legali	0	0	0
Avanzo/Disavanzo	-641.072	-832.339	-8.733
Totale	-598.990	-590.257	-8.733
VALORE DELLA PRODUZIONE			
PROVENTI E CORRISPETTIVI PER LA PRODUZIONE DELLE PRESTAZIONI E/O SERVIZI			
Aliquote contributive a carico dei datori di lavoro e/o degli iscritti	1.514	1.501	13
TOTALE PROVENTI E CORRISPETTIVI PER LA PRODUZIONE DELLE PRESTAZIONI E/O SERVIZI	1.514	1.501	13
ALTRI RICAVI E PROVENTI			
Altre Entrate	6	5	1
Trasferimenti da altre gestioni dell'I.N.P.S.	9.932	10.230	-298
Trasferimenti da GIAS	40	43	-3
TOTALE ALTRI RICAVI E PROVENTI	9.978	10.278	-300
TOTALE VALORE DELLA PRODUZIONE	11.492	11.779	-287
COSTO DELLA PRODUZIONE			
PRESTAZIONI ISTITUZIONALI			
Poste correttive e compensative di spese correnti per prestazioni istituzionali	1.702	1.753	-51
Spese per prestazioni	-21.060	-21.726	666
TOTALE PRESTAZIONI ISTITUZIONALI	-19.358	-19.973	615
AMMORTAMENTI E SVALUTAZIONI			
ONERI DIVERSI DI GESTIONE			
Oneri per il trasferimento allo Stato delle economie derivanti dalla riduzione degli stanziamenti relativi a spese di amministrazione	-76	-76	0
Spese di amministrazione	-389	-396	7
Spese non classificabili in altre voci	-2	-2	0
Trasferimenti passivi	-7	-7	0
TOTALE ONERI DIVERSI DI GESTIONE	-474	-481	7
TOTALE COSTO DELLA PRODUZIONE	-19.882	-20.499	617
DIFFERENZA TRA VALORI E COSTI DELLA PRODUZIONE (A) + (-B)	-8.390	-8.720	330
PROVENTI ED ONERI FINANZIARI			
Interessi passivi ed altri oneri finanziari	-1	-1	0
Altri redditi e proventi patrimoniali	0	0	0
PROVENTI ED ONERI FINANZIARI	-1	-1	0
RETTIFICHE DI VALORE DI ATTIVITA' FINANZIARIE	0	0	0
PROVENTI ED ONERI STRAORDINARI	0	0	0
RISULTATO D'ESERCIZIO PRIMA DELLE IMPOSTE	-8.391	-8.721	330
IMPOSTE DELL'ESERCIZIO	-14	-13	0
RISULTATO D'ESERCIZIO	-8.404	-8.733	329
AVANZO/DISAVANZO PATRIMONIALE NETTO AL TERMINE DELL'ESERCIZIO:			
Ripiano delle anticipazioni di bilancio	42.082	42.082	0
Riserve Legali	0	0	0
Avanzo/Disavanzo	-649.477	-641.072	-8.405
Totale	-607.395	-598.990	-8.405

***Eventuali discordanze nelle somme algebriche sono dovute ad arrotondamenti all'unità di mln e di mgl.**

Valore della produzione 11,492 mln

Il gettito contributivo esposto nell'allegato 1, è stato determinato in 1,514 mln, con un aumento di 13.102 Euro rispetto al precedente esercizio, è rappresentato dal versamento, da parte del datore di lavoro, di uno speciale contributo a percentuale di misura diversa a seconda che debba essere corrisposto per dipendenti addetti o non addetti a lavori in sotterraneo. Il suo importo è per 2/3 a carico dei datori di lavoro e per 1/3 a carico dei lavoratori.

Le aliquote contributive hanno le seguenti misure:

4,20% per i dipendenti addetti al lavoro in sotterraneo;

2,10% per i dipendenti non addetti al lavoro in sotterraneo.

I trasferimenti da altre gestioni dell'INPS, determinati in 9,932 mln, attengono al concorso del Fondo pensioni lavoratori dipendenti, commisurato al 50% degli oneri risultanti a carico della Gestione, secondo quanto previsto dall'art. 8 della legge n. 5/1960.

I trasferimenti dalla Gestione degli interventi assistenziali e di sostegno alle gestioni previdenziali (GIAS), ovvero gli importi che lo Stato trasferisce ad integrazione di minori entrate per effetto di disposizioni legislative, sono determinati in 40.000 euro.

Le entrate non classificabili in altre voci, ammontano complessivamente a 5.729 euro ed attengono principalmente ad entrate di varia natura, ed in parte minore ad ammende, multe e sanzioni civili ed agli interessi di dilazione e di differimento.

Costo della produzione 19,882 mln

La spesa per prestazioni ammonta complessivamente a 21,060 mln, con un decremento di 666.291 euro rispetto al precedente esercizio. L'importo viene analizzato nell'allegato n. 2 dove risultano esposti anche tutti gli oneri di natura non previdenziale per un totale di 6.252 mln di cui 5,680 mln a carico della Gestione degli interventi assistenziali e di sostegno alle gestioni previdenziali, con una diminuzione di 171.984 euro rispetto all'esercizio

Il Segretario

precedente, e 572.492 euro a carico della Gestione prestazioni temporanee per assegni al nucleo familiare, con una diminuzione di 105.695 euro.

Le poste correttive e compensative di spese correnti per prestazioni istituzionali, determinate in 1,702 mln, si riferiscono a recuperi di prestazioni presunti effettuati nel corso dell'anno.

L'assegnazione al fondo svalutazione crediti contributivi, prevista in 49.531 euro, ha il fine di adeguare la consistenza del fondo indicato mediante l'applicazione delle percentuali stabilite con determinazione del Direttore Generale n. 301 del 27 ottobre 2020.

Gli oneri per il trasferimento allo Stato, previsti in 76.452 euro, rappresentano le economie prodotte dalla riduzione degli stanziamenti relativi alle spese di amministrazione della Gestione, determinati in attuazione delle norme di riduzione delle spese di funzionamento dell'Istituto.

Le spese di amministrazione, previste in 388.997 euro, rappresentano la quota parte delle spese di amministrazione complessive dell'Istituto, attribuite alla Gestione in base ai criteri previsti dall'art.57 del Regolamento per l'amministrazione e la contabilità dell'INPS.

Spese non classificabili in altre voci, quantificate in 2.000 euro, attengono interamente ad uscite di varia natura.

I trasferimenti passivi, previsti per 7.098 euro, si riferiscono alle somme da trasferire allo Stato per 4.267 euro e a contribuzioni da trasferire ad altri enti per 2.831 euro.

Le imposte dell'esercizio, previste per 13.524 Euro, si riferiscono esclusivamente agli oneri relativi all'imposta regionale sulle attività produttive.

Risultato di esercizio:

L'esercizio in esame si è chiuso con un disavanzo economico di 8,404 mln, con una diminuzione di 329.045 Euro rispetto al precedente esercizio.

STATO PATRIMONIALE

Attivo

Immobilizzazioni:

Le immobilizzazioni materiali, pari a 14.000 Euro, riguardano la quota di partecipazione all'acquisizione di immobili strumentali adibiti ad uffici, e rappresenta la quota parte del valore degli immobili strumentali adibiti ad uso ufficio complessivamente rappresentati nel bilancio generale dell'Istituto, attribuita alla Gestione in base ai criteri previsti dall'art. 68 del Regolamento per l'amministrazione e la contabilità dell'INPS.

Attivo circolante:

I crediti per aliquote contributive a carico dei datori di lavoro e/o degli iscritti, risultano pari a 620.148 Euro, rettificati dal Fondo svalutazione crediti contributivi per 412.965 Euro.

I crediti per poste correttive e compensative di spese correnti, risultano pari a 95.500 Euro, rettificati dal Fondo svalutazione crediti per prestazioni da recuperare per 42.975 Euro.

Con riferimento al fondo svalutazione crediti contributivi, per l'esercizio in esame, le percentuali di svalutazione da applicare ai crediti verso le aziende tenute al pagamento a mezzo DM, in base alla determinazione n. 301 del Direttore Generale del 27 ottobre 2020, sono state calcolate nelle seguenti misure:

- per i crediti dell'anno 2015 99%;
- per i crediti dell'anno 2016 73,90%;
- per i crediti dell'anno 2017 73,90%;
- per i crediti dell'anno 2018 61,20%;
- per i crediti dell'anno 2019 49,60%;
- per i crediti dell'anno 2020 36,50%.
- per i crediti dell'anno 2021 18,50%.

Ratei e risconti:

I ratei attivi sono stati previsti in 189.255 euro e si riferiscono alla quota dei contributi dovuti dalle aziende di competenza dell'esercizio che si presume verranno riscossi nell'anno successivo.

Passivo

Debiti:

Il debito in conto corrente risulta pari a 607,130 mln, con un incremento di 8,480 mln rispetto alle previsioni dell'anno 2020.

Ratei e risconti:

I ratei passivi sono stati stimati in 52.650 euro e si riferiscono alle prestazioni di competenza dell'esercizio 2021, che avranno la loro manifestazione finanziaria nell'anno 2022.

Patrimonio netto:

Ripiano delle anticipazioni di bilancio, pari a 42,082 mln, evidenzia la quota parte delle anticipazioni di bilancio concesse dallo Stato ai sensi dell'art. 35, comma 3, della legge 448/1998, attribuita alla gestione a titolo definitivo così come quantificata dalla Conferenza dei Servizi ai sensi dell'art.1 commi 178 e 179 della legge 27 dicembre 2017, n. 205.

Per effetto della somma algebrica derivante dal ripiano delle anticipazioni di bilancio e del disavanzo economico d'esercizio, il disavanzo patrimoniale al 31 dicembre 2021 è previsto pari a 607,395 mln, con un incremento di 8,404 mln rispetto al corrispondente valore all'inizio dell'anno.

IL DIRETTORE CENTRALE
BILANCI, CONTABILITÀ E SERVIZI FISCALI

IL DIRETTORE GENERALE

SITUAZIONE PATRIMONIALE AL 31 DICEMBRE 2021

GESTIONE SPECIALE DI PREVIDENZA PER I DIPENDENTI DA IMPRESE ESERCENTI MINIERE, CAVE E TORBIERE

Attivo				
Codice Conto	Denominazione conto	Consistenza al 31/12/2021	Consistenza al 31/12/2020	Variazioni
B	IMMOBILIZZAZIONI			
II	Immobilizzazioni Materiali			
1	Terreni e fabbricati			
	Quota di partecipazione all'acquisizione di immobili strumentali adibiti ad uffici	14.000,00	8.000,00	6.000,00
	TOTALE	14.000,00	8.000,00	6.000,00
	TOTALE IMMOBILIZZAZIONI	14.000,00	8.000,00	6.000,00
C	ATTIVO CIRCOLANTE			
II	Residui attivi			
2	Crediti verso iscritti, soci e terzi			
	Crediti per aliquote contributive a carico dei datori di lavoro e/o degli iscritti	620.148,00	530.148,00	90.000,00
	Crediti per poste correttive e compensative di spese correnti	95.500,19	95.500,19	0,00
	Fondo svalutazione crediti contributivi	-412.965,18	-363.434,29	-49.530,89
	Fondo svalutazione crediti per prestazioni da recuperare	-42.975,09	-42.975,09	0,00
	TOTALE	259.707,92	219.238,81	40.469,11
	TOTALE ATTIVO CIRCOLANTE	259.707,92	219.238,81	40.469,11
D	RATEI E RISCONTI			
I	Ratei e Risconti			
1	Ratei attivi			
	Ratei attivi	189.255,00	187.617,00	1.638,00
	TOTALE	189.255,00	187.617,00	1.638,00
	TOTALE RATEI E RISCONTI	189.255,00	187.617,00	1.638,00
	TOTALE ATTIVO	462.962,92	414.855,81	48.107,11

Passivo				
Codice Conto	Denominazione conto	Consistenza al 31/12/2021	Consistenza al 31/12/2020	Variazioni
A	PATRIMONIO NETTO			
V	Contributi per ripiano disavanzi			
1	Contributi per ripiano disavanzi			
	Ripiano delle anticipazioni di bilancio	42.081.551,23	42.081.551,23	0,00
	TOTALE	42.081.551,23	42.081.551,23	0,00
VIII	Avanzi (Disavanzi) economici portati a nuovo			
1	Avanzi (Disavanzi) economici portati a nuovo			
	Disavanzo economico esercizi precedenti	-841.072.433,74	-632.339.009,97	-8.733.423,77
	TOTALE	-641.072.433,74	-632.339.009,97	-8.733.423,77
IX	Avanzo (Disavanzo) economico d'esercizio			
1	Avanzo (Disavanzo) economico d'esercizio			
	Disavanzo economico d'esercizio	-8.404.379,08	-8.733.423,77	329.044,71
	TOTALE	-8.404.379,06	-8.733.423,77	329.044,71
	TOTALE PATRIMONIO NETTO	-607.395.261,57	-598.990.882,51	-8.404.379,06
E	DEBITI			
I	Debiti			
10	Debiti verso iscritti, soci e terzi per prestazioni dovute			
	Debiti per le spese per prestazioni istituzionali	617.449,28	617.449,28	0,00
11	Debiti verso lo Stato ed altri soggetti pubblici			
	Debiti per trasferimenti passivi allo Stato e ad altri soggetti pubblici	3.086,64	7.085,64	-3.999,00
12	Debiti diversi			
	Debiti per oneri finanziari	55.469,63	55.469,63	0,00
	Rapporti di c/c tra le gestioni e la gestione per la produzione dei servizi	607.129.568,94	598.649.818,77	8.479.750,17
	TOTALE	607.805.574,49	599.329.823,32	8.475.751,17
	TOTALE DEBITI	607.805.574,49	599.329.823,32	8.475.751,17
F	RATEI E RISCONTI			
I	Ratei e Risconti			
1	Ratei passivi			
	Ratei passivi	52.650,00	75.915,00	-23.265,00
	TOTALE	52.650,00	75.915,00	-23.265,00
	TOTALE RATEI E RISCONTI	52.650,00	75.915,00	-23.265,00
	TOTALE PASSIVO	462.962,92	414.855,81	48.107,11

IL PRESIDENTE
Pasquale Tridico

CONTO ECONOMICO DELL'ANNO 2021

GESTIONE SPECIALE DI PREVIDENZA PER I DIPENDENTI DA IMPRESE ESERCENTI MINIERE, CAVE E TORBIERE

Codice Conto	Denominazione conto	Preventivo 2021	Previsioni Assestate 2020	Variazioni
A	VALORE DELLA PRODUZIONE			
A.01	PROVENTI E CORRISPETTIVI PER LA PRODUZIONE DELLE PRESTAZIONI E/O SERVIZI			
	ENTRATE ACCERTATE NELL'ESERCIZIO			
	Aliquote contributive a carico dei datori di lavoro e/o degli iscritti	1.512.399,00	1.518.046,00	-5.647,00
	RETTIFICA DELLE ENTRATE ACCERTATE NELL'ESERCIZIO CON I MOVIMENTI DEI RATEI E DEI RISCONTI			
	Contributi a carico dei datori di lavoro e/o degli iscritti (Ratei attivi finali)	189.255,00	187.617,00	1.638,00
	Contributi a carico dei datori di lavoro e/o degli iscritti (Ratei attivi iniziali)	-187.617,00	-204.728,00	17.111,00
	TOTALE PROVENTI E CORRISPETTIVI PER LA PRODUZIONE DELLE PRESTAZIONI E/O SERVIZI	1.514.037,00	1.500.935,00	13.102,00
A.05	ALTRI RICAVI E PROVENTI			
	ENTRATE ACCERTATE NELL'ESERCIZIO			
	Concorso del F.P.L.D. alla gestione minatori Art. 8, L. 5/1960	9.932.191,90	10.229.612,70	-297.420,80
	Entrate non classificabili in altre voci	5.729,01	4.729,01	1.000,00
	Trasferimenti da GIAS	40.000,00	43.000,00	-3.000,00
	TOTALE ALTRI RICAVI E PROVENTI	9.977.920,91	10.277.341,71	-299.420,80
	TOTALE VALORE DELLA PRODUZIONE	11.491.957,91	11.778.276,71	-286.318,80
B	COSTO DELLA PRODUZIONE			
B.06	COSTI PER ACQUISTO MATERIE PRIME, SUSSIDIARIE, CONSUMO E MERCI			
B.06 A	PRESTAZIONI ISTITUZIONALI			
	SPESE IMPEGNATE NELL'ESERCIZIO			
	Poste correttive e compensative di spese correnti per prestazioni istituzionali	1.701.581,93	1.753.234,07	-51.652,14
	Spese per prestazioni	-21.083.078,00	-21.723.062,51	639.984,51
	RETTIFICA DELLE SPESE IMPEGNATE NELL'ESERCIZIO CON I MOVIMENTI DEI RATEI, DEI RISCONTI E DELLE RIMANENZE			
	Spese per prestazioni istituzionali (Ratei passivi finali)	-52.650,00	-75.915,00	23.265,00
	Spese per prestazioni istituzionali (Ratei passivi iniziali)	75.915,00	72.873,34	3.041,66
	TOTALE COSTI PER ACQUISTO MATERIE PRIME, SUSSIDIARIE, CONSUMO E MERCI	-19.358.231,07	-19.972.870,10	614.639,03
B.10	AMMORTAMENTI E SVALUTAZIONI			
B.10 D	SVALUTAZIONE DEI CREDITI COMPRESI NELL'ATTIVO CIRCOLANTE			
	ASSEGNAZIONI A FONDI E ACCANTONAMENTI VARI			
	Svalutazione crediti contributivi	-49.530,89	-44.746,14	-4.784,75
	TOTALE AMMORTAMENTI E SVALUTAZIONI	-49.530,89	-44.746,14	-4.784,75
B.14	ONERI DIVERSI DI GESTIONE			
	SPESE IMPEGNATE NELL'ESERCIZIO			

	Oneri per il trasferimento allo Stato delle economie derivanti dalla riduzione degli stanziamenti relativi a spese di amministrazione	-76.452,05	-75.623,13	-828,92
	Spese di amministrazione	-388.996,59	-395.734,94	8.738,35
	Spese non classificabili in altre voci	-2.000,00	-2.000,00	0,00
	Trasferimenti passivi	-7.098,00	-7.086,00	-12,00
	TOTALE ONERI DIVERSI DI GESTIONE	-474.546,64	-480.444,07	5.897,43
	TOTALE COSTO DELLA PRODUZIONE	-19.882.308,60	-20.498.060,31	615.751,71
	DIFFERENZA TRA VALORI E COSTI DELLA PRODUZIONE (A) + (-B)	-8.390.350,69	-8.719.783,6	329.432,91
C	PROVENTI E ONERI FINANZIARI			
C.17	INTERESSI PASSIVI ED ALTRI ONERI FINANZIARI			
	SPESE IMPEGNATE NELL'ESERCIZIO			
	Oneri finanziari	-504,46	-543,37	38,91
	TOTALE INTERESSI PASSIVI ED ALTRI ONERI FINANZIARI	-504,46	-543,37	38,91
	TOTALE PROVENTI E ONERI FINANZIARI	-504,46	-543,37	38,91
	RISULTATO PRIMA DELLE IMPOSTE (A) + (-B) + (-C) + (-D) + (E)	-8.390.855,15	-8.720.326,97	329.471,82
F	IMPOSTE DELL'ESERCIZIO			
F.01	IMPOSTE DELL'ESERCIZIO			
	SPESE IMPEGNATE NELL'ESERCIZIO			
	Imposte su operazioni commerciali ed altri oneri tributari	-13.523,91	-13.096,80	-427,11
	TOTALE IMPOSTE DELL'ESERCIZIO	-13.523,91	-13.096,80	-427,11
	TOTALE IMPOSTE DELL'ESERCIZIO	-13.523,91	-13.096,80	-427,11
	AVANZO ECONOMICO / DISAVANZO ECONOMICO	-8.404.379,06	-8.733.423,77	329.044,71

ALLEGATI

Allegato 1

CONTRIBUTI A CARICO DEI DATORI DI LAVORO E DEGLI ISCRITTI

Descrizione	Preventivo 2021						Previsioni Assestate 2020	Variazioni
	Somme da Accertare	Risconto al 31.12.2020	Rateo al 31.12.2020	Rateo al 31.12.2021	Risconto al 31.12.2021	Dato Economico		
CONTRIBUTI ORDINARI	1.512.399,00	0,00	187.617,00	189.255,00	0,00	1.514.037,00	1.500.935,00	13.102,00
TOTALE	1.512.399,00	0,00	187.617,00	189.255,00	0,00	1.514.037,00	1.500.935,00	13.102,00

Il Segretario

SPESE PER PRESTAZIONI ISTITUZIONALI

Descrizione	Preventivo 2021				Previsioni Assestate 2020	Variazioni
	Somme da Impegnare	Rateo al 31.12.2020	Rateo al 31.12.2021	Dato Economico		
PENSIONI	21.083.078,00	75.915,00	52.650,00	21.059.813,00	21.726.104,17	-666.291,17
RATE DI PENSIONE A CARICO DELLA GESTIONE (A)	21.083.078,00	75.915,00	52.650,00	21.059.813,00	21.726.104,17	-666.291,17
ONERE A CARICO DELLA PT						
ANF AI PENSIONATI	572.492,00	0,00	0,00	572.492,00	678.187,00	-105.695,00
ONERE A CARICO DELLA GIAS						
IMPORTO AGGIUNTIVO - ART.70, C.7, L. 388/2000	1.731,00	0,00	0,00	1.731,00	1.781,00	-50,00
MAGG. PENSIONE EX COMBATTENTI, ART.6, L.140/85 E L.544/88	81.743,00	0,00	0,00	81.743,00	84.098,00	-2.355,00
MAGG. PEREQUAZ. PENS.<=1MIL.(0,7%) - ART. 11, CO. 5, L. 537/93	28.506,00	0,00	0,00	28.506,00	29.327,00	-821,00
MAGG. SOCIALE TRATT. MINIMO - ART. 38, LETT. A), L. 448/2001	9.027,00	0,00	0,00	9.027,00	9.287,00	-260,00
MAGG. SOCIALI - ART. 1, L. 140/1985 E SUCC. PROROGHE	9.003,00	0,00	0,00	9.003,00	9.262,00	-259,00
MIGLIORAMENTI DELLE PENSIONI SUPERIORI AL TRATTAMENTO MINIMO - ART. 3, L. 544/88	129.114,00	0,00	0,00	129.114,00	129.114,00	0,00
MODIFICA PEREQUAZIONE AUTOMATICA - ART. 69, CO. 1, L. 388/2000	80.507,00	0,00	0,00	80.507,00	130.963,00	-50.456,00
ONERE DERIVANTE DALL'ABOLIZIONE DELLA PENALIZZAZIONE PER L'ACCESSO ALLA PENSIONE ANTICIPATA CON ETÀ INFERIORE A 62 ANNI- AI SENSI DELL'ART.1, COMMA 299, DELLA LEGGE N. 208/2015 -COMMA 113 L. 190/2014 - COMMA 194 L. 232/2016	26.100,00	0,00	0,00	26.100,00	25.000,00	1.100,00
ONERE PER L'APPLICAZIONE IN MISURA INTERA DELLA PEREQUAZIONE - ART. 5, CO. 6, L. 127/2007	35.023,00	0,00	0,00	35.023,00	35.023,00	0,00
PENSIONAMENTI ANTICIPATI PER I LAVORATORI DELLE MINIERE, CAVE E TORBIERE - ART. 78, CO. 23, L. 388/2000	196.000,00	0,00	0,00	196.000,00	250.000,00	-54.000,00

QUOTA PARTE DELL'ASSEGNO PER IL NUCLEO FAMILIARE DI CUI ALL'ART.3, C. 3, LEGGE 550/1995 E SUCCESSIVE DISPOSIZIONI - PENSIONATI	257.207,00	0,00	0,00	257.207,00	304.693,00	-47.486,00
QUOTA PARTE DELLE PRESTAZIONI PENSIONISTICHE - L. 59/1991	1.067.160,00	0,00	0,00	1.067.160,00	1.097.901,00	-30.741,00
QUOTA PARTE MENSILITA' DI PENSIONE EROGATA - ART. 37, CO. 3, LETT. C), L. 88/89	3.384.000,00	0,00	0,00	3.384.000,00	3.350.000,00	34.000,00
RICONOSCIMENTO PEREQUAZIONE ART.1 D.L. 65/2015 (SENTENZA C.C. 70/2015)	83.300,00	0,00	0,00	83.300,00	85.700,00	-2.400,00
SOMMA AGGIUNTIVA - ART. 5, CO. 1-4, L. 127/2007	291.312,00	0,00	0,00	291.312,00	309.567,54	-18.255,54
TOTALE A CARICO PT E GIAS (B)	6.252.225,00	0,00	0,00	6.252.225,00	5.529.903,54	-277.678,54
IMPORTO LORDO DELLE RATE DI PENSIONE A CARICO DELLA GESTIONE (A)+(B)	27.335.303,00	75.915,00	52.650,00	27.312.038,00	28.256.007,71	-943.969,71
ALTRE PRESTAZIONI						
TOTALE ALTRE PRESTAZIONI (C)	0,00	0,00	0,00	0,00	0,00	0,00
TOTALE SPESE PER PRESTAZIONI ISTITUZIONALI (A)+(C)	21.083.078,00	75.915,00	52.650,00	21.059.813,00	21.726.104,17	-666.291,17

14. GESTIONE AD ESAURIMENTO DEL FONDO GAS


Il Segretario

BILANCIO PREVENTIVO 2021

14. GESTIONE AD ESAURIMENTO DEL FONDO GAS

RELAZIONE DEL DIRETTORE GENERALE

- Sintesi della situazione economica e patrimoniale

BILANCIO PREVENTIVO

- Situazione patrimoniale al 31 dicembre 2021
- Conto economico

ALLEGATI

- Spese per prestazioni istituzionali
- Gestione degli investimenti patrimoniali – aziende del GAS

RELAZIONE DEL DIRETTORE GENERALE

Il bilancio preventivo dell'anno 2021 della Gestione ad esaurimento del Fondo GAS già Fondo integrativo dell'assicurazione generale obbligatoria per l'invalidità, la vecchiaia e i superstiti, per i dipendenti delle aziende private del GAS, presenta un risultato di esercizio negativo pari a 8,2 mln. Considerato il prelievo di 163.060 euro dal fondo di riserva legale previsto dall'art. 1 della legge 61/87, il cui ammontare, alla fine di ciascun anno deve essere pari all'importo di una annualità delle pensioni integrative in corso di pagamento, il disavanzo economico è pari a 8,037 mln. Conseguentemente, l'avanzo patrimoniale al 31 dicembre 2021 ammonta a 92,204 mln.

I dati previsionali esposti di seguito conseguono a valutazioni delle poste di bilancio effettuate sulla base della disciplina in vigore alla data del 30 settembre 2020 e del quadro economico delineato dalla Nota di Aggiornamento del Documento di Economia e Finanza (DEF), deliberata in data 5 ottobre 2020, dalle evidenze contabili contenute nell'ultimo Rendiconto disponibile (anno 2019) nonché dei più aggiornati dati desunti dalla contabilità e dell'andamento dei flussi di cassa.

Il Fondo in argomento è stato istituito dalla legge del 6 dicembre 1971 n. 1084, con lo scopo di integrare a favore degli iscritti e dei loro superstiti aventi diritto, il trattamento dell'assicurazione generale obbligatoria per l'invalidità, la vecchiaia e i superstiti (AGO) e di corrispondere agli stessi un'indennità, come previsto dagli artt. 26 e 27 della predetta legge. La pensione maturata a carico dell'assicurazione generale obbligatoria e quella maturata nel Fondo Gas costituiscono un'unica pensione complessiva pagata dal Fondo stesso.

Da ultimo è, tuttavia, intervenuto l'art. 7, comma 9 septies, del decreto legge 19 giugno 2015, n. 78, convertito in legge con modificazioni, dall'art. 1, comma 1, della legge 6 agosto 2015, n. 125, che ha soppresso, con effetto dal 1° dicembre 2015, il Fondo di cui trattasi. La citata disposizione stabilisce, infatti, che a decorrere dal 1° dicembre 2015, cessa ogni contribuzione al Fondo e non viene liquidata nessuna nuova prestazione.

Dalla medesima data viene istituita presso l'INPS la Gestione ad esaurimento del Fondo Gas che subentra nei rapporti attivi e passivi in capo al soppresso Fondo.

A carico della predetta Gestione vengono posti gli oneri riguardanti i trattamenti pensionistici integrativi esistenti alla data del 30 novembre 2015 nonché le pensioni ai superstiti derivanti dai predetti trattamenti integrativi.

Per la copertura degli suddetti oneri, l'art 7 comma 9 decies del DL 78 del 2015 prevede un contributo straordinario a carico dei datori di lavoro. I criteri per la ripartizione tra i datori di lavoro del predetto contributo straordinario sono stati stabiliti con decreto emanato in data 5 aprile 2017 dal Ministro dello sviluppo economico, di concerto con il Ministro del lavoro e delle politiche sociali e il Ministro dell'economia e delle finanze.

Si riportano in forma aggregata, nella sintesi economico patrimoniale che segue, i valori della Gestione riferiti all'anno 2021, raffrontati con i corrispondenti dati dell'anno 2020.

SINTESI DELLA SITUAZIONE ECONOMICA E PATRIMONIALE
(dati in migliaia)

DENOMINAZIONE CONTO	Preventivo 2021	Previsioni Assestate 2020	Variazioni
AVANZO/DISAVANZO PATRIMONIALE NETTO ALL'INIZIO DELL'ESERCIZIO:			
Ripiano delle anticipazioni di bilancio	0	0	0
Riserve Legali	7.777	7.907	-130
Avanzo/Disavanzo	92.627	99.236	-6.609
Totale	100.404	107.143	-6.739
VALORE DELLA PRODUZIONE			
PROVENTI E CORRISPETTIVI PER LA PRODUZIONE DELLE PRESTAZIONI E/O SERVIZI			
Aliquote contributive a carico dei datori di lavoro e/o degli iscritti	110	1.832	-1.722
TOTALE PROVENTI E CORRISPETTIVI PER LA PRODUZIONE DELLE PRESTAZIONI E/O SERVIZI	110	1.832	-1.722
ALTRI RICAVI E PROVENTI			
Altre Entrate	16	15	1
TOTALE ALTRI RICAVI E PROVENTI	16	15	1
TOTALE VALORE DELLA PRODUZIONE	126	1.847	-1.721
COSTO DELLA PRODUZIONE			
PRESTAZIONI ISTITUZIONALI			
Poste correttive e compensative di spese correnti per prestazioni istituzionali	104	107	-3
Spese per prestazioni	-7.152	-7.420	268
TOTALE PRESTAZIONI ISTITUZIONALI	-7.048	-7.313	265
AMMORTAMENTI E SVALUTAZIONI	-66	-59	-7
ONERI DIVERSI DI GESTIONE			
Oneri per il trasferimento allo Stato delle economie derivanti dalla riduzione degli stanziamenti relativi a spese di amministrazione	-186	-184	-2
Spese di amministrazione	-944	-961	17
Spese non classificabili in altre voci	-5	-5	0
Trasferimenti passivi	0	-9	9
TOTALE ONERI DIVERSI DI GESTIONE	-1.135	-1.159	24
TOTALE COSTO DELLA PRODUZIONE	-8.249	-8.531	282
DIFFERENZA TRA VALORI E COSTI DELLA PRODUZIONE (A) + (-B)	-8.122	-6.682	-1.440
PROVENTI ED ONERI FINANZIARI			
Interessi passivi ed altri oneri finanziari	-73	-69	-4
Altri redditi e proventi patrimoniali	29	44	-16
PROVENTI ED ONERI FINANZIARI	-44	-24	-20
RETTIFICHE DI VALORE DI ATTIVITA' FINANZIARIE	0	0	0
PROVENTI ED ONERI STRAORDINARI	0	0	0
RISULTATO D'ESERCIZIO PRIMA DELLE IMPOSTE	-8.166	-6.707	-1.460
IMPOSTE DELL'ESERCIZIO	-33	-34	0
RISULTATO D'ESERCIZIO	-8.200	-6.740	-1.460
AVANZO/DISAVANZO PATRIMONIALE NETTO AL TERMINE DELL'ESERCIZIO:			
Ripiano delle anticipazioni di bilancio	0	0	
Riserve Legali	7.614	7.777	-163
Avanzo/Disavanzo	84.590	92.627	-8.037
Totale	92.204	100.404	-8.200

***Eventuali discordanze nelle somme algebriche sono dovute ad arrotondamenti all'unità di mgl.**

Valore della produzione 126 mgl

Il gettito contributivo derivante dai contributi straordinari previsti dall'art 7, comma 9 decies, del DL 78 del 2015, è valutato per un importo pari a 110.145 Euro.

Le entrate non classificabili in altre voci ammontano complessivamente a 16.445 euro e riguardano entrate di natura diversa ed ammende, multe e sanzioni civili.

Costo della produzione 8,249 mln

La spesa per prestazioni è stata stimata complessivamente a 7,152 mln, con una diminuzione di 287.812 euro rispetto all'esercizio precedente (allegato n. 1).

L'apporto complessivo dello Stato (GIAS) riferito ad oneri non previdenziali, risulta pari a 566.845 euro, con un decremento di 129.508 euro rispetto all'esercizio precedente.

Le poste correttive e compensative di spese correnti per prestazioni istituzionali, previste in 103.793 euro, si riferiscono a recuperi di prestazioni effettuati nel corso dell'anno.

L'assegnazione al Fondo svalutazione crediti contributivi ammonta a 65.593 euro.

Gli oneri per il trasferimento allo Stato, previsti in 185.615 euro, rappresentano le economie prodotte dalla riduzione degli stanziamenti relativi alle spese di amministrazione della Gestione, determinati in attuazione delle norme di riduzione delle spese di funzionamento dell'Istituto.

Le spese di amministrazione, stimate in 944.428 euro, rappresentano la quota parte delle spese di amministrazione complessive dell'Istituto, attribuite alla Gestione in base ai criteri previsti dall'art. 57 del Regolamento per l'amministrazione e la contabilità dell'INPS.

I trasferimenti passivi, iscritti per 68 euro, si riferiscono alle somme da trasferire allo Stato per 41 euro e a contribuzioni da trasferire ad altri enti per 27 euro.

Le uscite non classificabili in altre voci, previste per 5.000 euro, attengono esclusivamente ad uscite di varia natura.

I proventi e oneri finanziari, pari a 44.154 euro, si riferiscono alla somma algebrica tra gli interessi maturati sulle disponibilità finanziarie del Fondo, per 28.553 euro, gli oneri finanziari, per 98 euro, e la perdita della gestione immobiliare, per 72.609 euro, evidenziata nel dettaglio nell'allegato 2.

Gli oneri tributari, pari a 33.393 euro, si riferiscono agli oneri relativi all'imposta regionale sulle attività produttive (23.130 euro) e, in misura minore, all'imposta sugli interessi pagati dai beneficiari di prestiti e mutui al personale (10.263 euro).

Risultato di esercizio:

La gestione presenta un risultato di esercizio negativo di 8,200 mln. Tenendo conto, inoltre, del prelievo di 163.060 euro alla riserva legale, ai sensi dell'art. 1 della legge n. 61/1987, il cui ammontare alla fine di ciascun anno è pari ad una annualità delle pensioni integrative in corso di pagamento a tale data, bilancio di previsione dell'anno 2021 si chiude con un disavanzo economico di 8,037 mln, in aumento di 1,427 mln rispetto all'esercizio precedente.

STATO PATRIMONIALE

Attivo

Immobilizzazioni:

Le immobilizzazioni materiali, pari a 34.000 euro, riguardano la quota di partecipazione all'acquisizione di immobili strumentali adibiti ad uffici, e rappresenta la quota parte del valore degli immobili strumentali adibiti ad uso ufficio complessivamente rappresentati nel bilancio generale dell'Istituto, attribuita alla Gestione in base ai criteri previsti dall'art. 68 del Regolamento per l'amministrazione e la contabilità dell'INPS.

Le immobilizzazioni finanziarie, pari a 13,640 mln, si riferiscono alla quota di partecipazione agli investimenti patrimoniali unitari, per 6,253 mln, e rappresenta la quota parte di pertinenza del Fondo degli investimenti unitari effettuati dall'Istituto, in base alle disposizioni contenute nel Regolamento di contabilità, ed ai fondi immobiliari, per 7,387 mln.

Attivo circolante:

I crediti per alienazione di immobili e diritti reali, risultano pari a 103.545 euro.

I crediti per aliquote contributive a carico dei datori di lavoro e/o degli iscritti, risultano pari a 752.368 euro, rettificati dal Fondo svalutazione crediti contributivi per 490.922 euro.

I crediti per poste correttive e compensative di spese correnti, per 72.548 euro, rettificati dal Fondo svalutazione crediti per prestazioni da recuperare per 50.196 euro.

Il credito in conto corrente risulta pari a 78,555 mln, con un decremento di 8,228 mln rispetto al precedente esercizio, rappresenta le disponibilità finanziarie della Gestione.

Per l'esercizio in esame, le percentuali di svalutazione da applicare ai crediti verso le aziende tenute al pagamento a mezzo DM, in base alla determinazione del Direttore Generale n. 301 del 27 ottobre 2020, sono state determinate nelle seguenti misure:

- per l'anno 2015 99,00 %
- per l'anno 2016 73,90 %
- per l'anno 2017 73,90 %
- per l'anno 2018 61,20 %
- per l'anno 2019 49,60 %
- per l'anno 2020 36,50 %
- per l'anno 2021 18,50 %

Passivo

Patrimonio netto:

Le riserve obbligatorie legali, previste dall'art. 1 della legge 61/87, il cui ammontare, alla fine di ciascun anno, deve essere pari all'importo di una annualità delle pensioni integrative in corso di pagamento, ammontano a 7,614 mln.

L'avanzo patrimoniale della Gestione al 31 dicembre 2021, passa da 100,404 mln a 92,204 mln.

2021

Gestione n. 14

Debiti:

Il debito per le spese per prestazioni istituzionali risulta pari a 217.516 euro.

I debiti diversi sono pari a 2.723 euro.

I debiti per oneri finanziari risultano pari a 105.599 euro.

IL DIRETTORE CENTRALE
BILANCI, CONTABILITA' E SERVIZI FISCALI

IL DIRETTORE

BILANCIO PREVENTIVO 2021

GESTIONE AD ESAURIMENTO DEL FONDO GAS

Attivo				
Codice Conto	Denominazione conto	Consistenza al 31/12/2021	Consistenza al 31/12/2020	Variazioni
B	IMMOBILIZZAZIONI			
II	Immobilizzazioni Materiali			
1	Terreni e fabbricati			
	Quota di partecipazione all'acquisizione di immobili strumentali adibiti ad uffici	34.000,00	19.000,00	15.000,00
	TOTALE	34.000,00	19.000,00	15.000,00
III	Immobilizzazioni Finanziarie			
3	Altri titoli			
	Fondi immobiliari	7.387.218,00	7.387.218,00	0,00
4	Crediti finanziari diversi			
	Quota di partecipazione agli invest. patr. unitari	6.253.000,00	6.287.000,00	-34.000,00
	TOTALE	13.640.218,00	13.674.218,00	-34.000,00
	TOTALE IMMOBILIZZAZIONI	13.674.218,00	13.693.218,00	-19.000,00
C	ATTIVO CIRCOLANTE			
II	Residui attivi			
2	Crediti verso iscritti, soci e terzi			
	Crediti per alienazione di immobili e diritti reali	103.544,71	103.544,71	0,00
	Crediti per aliquote contributive a carico dei datori di lavoro e/o degli iscritti	752.368,00	655.868,00	96.500,00
	Crediti per poste correttive e compensative di spese correnti	72.547,60	72.547,60	0,00
	Fondo svalutazione crediti contributivi	-490.922,45	-425.329,49	-65.592,96
	Fondo svalutazione crediti per prestazioni da recuperare	-50.196,42	-50.196,42	0,00
	TOTALE	387.341,44	356.434,40	30.907,04
IV	Disponibilità liquide			
3	Denaro e valori in cassa			
	Rapporti di c/c tra le gestioni e la gestione per la produzione dei servizi	78.555.002,78	86.782.773,38	-8.227.770,60
	TOTALE	78.555.002,78	86.782.773,38	-8.227.770,60
	TOTALE ATTIVO CIRCOLANTE	78.942.344,22	87.139.207,78	-8.196.863,56
	TOTALE ATTIVO	92.616.562,22	100.832.425,78	-8.215.863,56

Passivo				
Codice Conto	Denominazione conto	Consistenza al 31/12/2021	Consistenza al 31/12/2020	Variazioni
A	PATRIMONIO NETTO			
II	Riserve obbligatorie e derivanti da legge			
1	Riserve obbligatorie e derivanti da legge			
	Riserve obbligatorie	7.613.732,00	7.776.792,00	-163.060,00
	TOTALE	7.613.732,00	7.776.792,00	-163.060,00
VIII	Avanzi (Disavanzi) economici portati a nuovo			
1	Avanzi (Disavanzi) economici portati a nuovo			
	Avanzi esercizi precedenti	92.626.797,26	106.696.887,67	-16.070.090,41
	Disavanzo economico esercizi precedenti	0,00	-9.460.695,89	9.460.695,89
	TOTALE	92.626.797,26	99.236.191,78	-6.609.394,52
IX	Avanzo (Disavanzo) economico d'esercizio			
1	Avanzo (Disavanzo) economico d'esercizio			
	Disavanzo economico d'esercizio	-8.036.761,56	-6.609.394,52	-1.427.367,04
	TOTALE	-8.036.761,56	-6.609.394,52	-1.427.367,04
	TOTALE PATRIMONIO NETTO	92.203.767,70	100.403.589,26	-8.199.821,56
C	FONDI PER RISCHI ED ONERI			
I	Fondi per Rischi ed oneri			
3	per altri rischi e oneri futuri			
	Fondo accantonamenti vari	82.681,56	82.681,56	0,00
	TOTALE	82.681,56	82.681,56	0,00
	TOTALE FONDI PER RISCHI ED ONERI	82.681,56	82.681,56	0,00
E	DEBITI			
I	Debiti			
10	Debiti verso iscritti, soci e terzi per prestazioni dovute			
	Debiti per le spese per prestazioni istituzionali	217.516,22	217.516,22	0,00
11	Debiti verso lo Stato ed altri soggetti pubblici			
	Debiti per trasferimenti passivi allo Stato e ad altri soggetti pubblici	0,00	8.618,00	-8.618,00
12	Debiti diversi			
	Debiti diversi	2.723,07	2.723,07	0,00
	Debiti per oneri finanziari	105.598,67	105.598,67	0,00
	TOTALE	325.837,96	334.455,96	-8.618,00
	TOTALE DEBITI	325.837,96	334.455,96	-8.618,00
F	RATEI E RISCONTI			
I	Ratei e Risconti			
1	Ratei passivi			
	Ratei passivi	4.275,00	11.699,00	-7.424,00
	TOTALE	4.275,00	11.699,00	-7.424,00
	TOTALE RATEI E RISCONTI	4.275,00	11.699,00	-7.424,00
	TOTALE PASSIVO	92.616.562,22	100.832.425,78	-8.215.863,56

IL PRESIDENTE
Pasquale Tridico

Il Segretario

Bilancio di Previsione – Anno 2021.

CONTO ECONOMICO DELL'ANNO 2021
GESTIONE AD ESAURIMENTO DEL FONDO GAS

Codice Conto	Denominazione conto	Preventivo 2021	Previsioni Assestate 2020	Variazioni
A	VALORE DELLA PRODUZIONE			
A.01	PROVENTI E CORRISPETTIVI PER LA PRODUZIONE DELLE PRESTAZIONI E/O SERVIZI			
	ENTRATE ACCERTATE NELL'ESERCIZIO			
	Aliquote contributive a carico dei datori di lavoro e/o degli iscritti	110.145,00	1.831.941,00	-1.721.796,00
	TOTALE PROVENTI E CORRISPETTIVI PER LA PRODUZIONE DELLE PRESTAZIONI E/O SERVIZI	110.145,00	1.831.941,00	-1.721.796,00
A.05	ALTRI RICAVI E PROVENTI			
	ENTRATE ACCERTATE NELL'ESERCIZIO			
	Entrate non classificabili in altre voci	16.444,75	15.444,75	1.000,00
	TOTALE ALTRI RICAVI E PROVENTI	16.444,75	15.444,75	1.000,00
	TOTALE VALORE DELLA PRODUZIONE	126.589,75	1.847.385,75	-1.720.796,00
B	COSTO DELLA PRODUZIONE			
B.06	COSTI PER ACQUISTO MATERIE PRIME, SUSSIDIARIE, CONSUMO E MERCI			
B.06 A	PRESTAZIONI ISTITUZIONALI			
	SPESE IMPEGNATE NELL'ESERCIZIO			
	Poste correttive e compensative di spese correnti per prestazioni istituzionali	103.792,87	107.398,23	-3.605,36
	Spese per prestazioni	-7.159.378,00	-7.408.067,00	248.689,00
	RETTIFICA DELLE SPESE IMPEGNATE NELL'ESERCIZIO CON I MOVIMENTI DEI RATEI, DEI RISCOINTI E DELLE RIMANENZE			
	Spese per prestazioni Istituzionali (Ratei passivi finali)	-4.275,00	-11.699,00	7.424,00
	Spese per prestazioni Istituzionali (Ratei passivi iniziali)	11.699,00	0,00	11.699,00
	TOTALE COSTI PER ACQUISTO MATERIE PRIME, SUSSIDIARIE, CONSUMO E MERCI	-7.048.161,13	-7.312.367,77	264.206,64
B.10	AMMORTAMENTI E SVALUTAZIONI			
B.10 D	SVALUTAZIONE DEI CREDITI COMPRESI NELL'ATTIVO CIRCOLANTE			
	ASSEGNAZIONI A FONDI E ACCANTONAMENTI VARI			
	Svalutazione crediti contributivi	-65.592,96	-59.042,55	-6.550,41
	TOTALE AMMORTAMENTI E SVALUTAZIONI	-65.592,96	-59.042,55	-6.550,41
B.14	ONERI DIVERSI DI GESTIONE			
	SPESE IMPEGNATE NELL'ESERCIZIO			
	Oneri per il trasferimento allo Stato delle economie derivanti dalla riduzione degli stanziamenti relativi a spese di amministrazione	-185.614,57	-183.602,08	-2.012,49
	Spese di amministrazione	-944.427,66	-960.787,42	16.359,76
	Spese non classificabili in altre voci	-5.000,00	-5.000,00	0,00
	Trasferimenti passivi	-68,00	-8.618,00	8.550,00
	TOTALE ONERI DIVERSI DI GESTIONE	-1.135.110,23	-1.158.007,50	22.897,27
	TOTALE COSTO DELLA PRODUZIONE	-8.248.864,32	-8.529.417,82	280.553,50
	DIFFERENZA TRA VALORI E COSTI DELLA PRODUZIONE (A) + (-B)	-8.122.274,57	-6.682.032,07	-1.440.242,5
C	PROVENTI E ONERI FINANZIARI			
C.16	ALTRI PROVENTI FINANZIARI			

ENTRATE ACCERTATE NELL'ESERCIZIO				
	Interessi sulle disponibilità nei c/c bancari	706,00	686,00	20,00
	Redditi degli investimenti patrimoniali	27.847,00	43.810,00	-15.963,00
	TOTALE ALTRI PROVENTI FINANZIARI	28.553,00	44.496,00	-15.943,00
C.17	INTERESSI PASSIVI ED ALTRI ONERI FINANZIARI			
SPESE IMPEGNATE NELL'ESERCIZIO				
	Oneri finanziari	-97,84	-97,84	0,00
	Perdite investimenti patrimoniali non unitari	-72.609,10	-68.695,58	-3.913,52
	TOTALE INTERESSI PASSIVI ED ALTRI ONERI FINANZIARI	-72.706,94	-68.793,42	-3.913,52
	TOTALE PROVENTI E ONERI FINANZIARI	-44.153,94	-24.297,42	-19.856,52
	RISULTATO PRIMA DELLE IMPOSTE (A) + (-B) + (-C) + (-D) + (E)	-8.166.428,51	-6.706.329,49	-1.460.099,02
F	IMPOSTE DELL'ESERCIZIO			
F.01	IMPOSTE DELL'ESERCIZIO			
SPESE IMPEGNATE NELL'ESERCIZIO				
	Imposte su operazioni commerciali ed altri oneri tributari	-33.393,05	-33.545,03	151,98
	TOTALE IMPOSTE DELL'ESERCIZIO	-33.393,05	-33.545,03	151,98
	TOTALE IMPOSTE DELL'ESERCIZIO	-33.393,05	-33.545,03	151,98
G	RISULTATO D'ESERCIZIO	-8.199.821,56	-6.739.874,52	-1.459.947,04
G.01	ASSEGNAZIONI E PRELIEVI DA RISERVE LEGALI E ALTRE RISERVE			
ASSEGNAZIONI E PRELIEVI DA RISERVE LEGALI E ALTRE RISERVE				
	Prelievi da riserve legali	163.060,00	130.480,00	32.580,00
	TOTALE ASSEGNAZIONI E PRELIEVI DA RISERVE LEGALI E ALTRE RISERVE	163.060,00	130.480,00	32.580,00
	AVANZO ECONOMICO / DISAVANZO ECONOMICO	-8.036.761,56	-6.609.394,52	-1.427.367,04

ALLEGATI

Allegato 1

SPESE PER PRESTAZIONI ISTITUZIONALI

Descrizione	Preventivo 2021				Previsioni Assestate 2020	Variazioni
	Somme da Impegnare	Rateo al 31.12.2020	Rateo al 31.12.2021	Dato Economico		
PENSIONI E TRATTAMENTI DI FAMIGLIA	7.159.378,00	11.699,00	4.275,00	7.151.954,00	7.419.766,00	-267.812,00
RATE DI PENSIONE A CARICO DELLA GESTIONE (A)	7.159.378,00	11.699,00	4.275,00	7.151.954,00	7.419.766,00	-267.812,00
ONERE A CARICO DELLA GIAS						
MAGG. PEREQUAZ. PENS. <=1MIL.(0,7%) - ART. 11, CO. 5, L. 537/93	1.908,00	0,00	0,00	1.908,00	1.817,00	91,00
MODIFICA PEREQUAZIONE AUTOMATICA - ART. 69, CO. 1, L. 388/2000	31.859,00	0,00	0,00	31.859,00	51.212,00	-19.353,00
ONERE DERIVANTE DALL'ABOLIZIONE DELLA PENALIZZAZIONE PER L'ACCESSO ALLA PENSIONE ANTICIPATA CON ETÀ INFERIORE A 62 ANNI- AI SENSI DELL'ART.1, COMMA 299, DELLA LEGGE N. 208/2015 -COMMA 113 L. 190/2014 - COMMA 194 L. 232/2016	114.000,00	0,00	0,00	114.000,00	96.000,00	18.000,00
ONERE PER L'APPLICAZIONE IN MISURA INTERA DELLA PEREQUAZIONE - ART. 5, CO. 6, L. 127/2007	12.998,00	0,00	0,00	12.998,00	12.998,00	0,00
QUOTA PARTE DELLE PRESTAZIONI PENSIONISTICHE - L. 59/1991	241.317,00	0,00	0,00	241.317,00	287.572,00	-46.255,00
RICONOSCIMENTO PEREQUAZIONE ART.1 D.L. 65/2015 (SENTENZA C.C. 70/2015)	36.513,00	0,00	0,00	36.513,00	37.643,00	-1.130,00
SALVAGUARDATI - ART. 1, CO. 231, L. 228/2012 (TERZA SALVAGUARDIA)	27.197,00	0,00	0,00	27.197,00	71.090,00	-43.893,00
SALVAGUARDATI - ART. 1, CO. 263-270, L. 208/2015 (SETTIMA SALVAGUARDIA)	37.212,00	0,00	0,00	37.212,00	34.772,00	2.440,00
SALVAGUARDATI - ART. 22, CQ. 1, D.L. 95/2012, CONV. CON L. 135/2012 (SECONDA SALVAGUARDIA)	0,00	0,00	0,00	0,00	2.803,00	-2.803,00

SALVAGUARDATI - ART. 2, L. 147/2014 (SESTA SALVAGUARDIA)	0,00	0,00	0,00	0,00	34.631,00	-34.631,00
---	------	------	------	------	-----------	------------

SOMMA AGGIUNTIVA - ART. 5, CO. 1-4, L. 127/2007	63.841,00	0,00	0,00	63.841,00	65.815,00	-1.974,00
---	-----------	------	------	-----------	-----------	-----------

TOTALE A CARICO GIAS (B)	566.845,00	0,00	0,00	566.845,00	696.353,00	-129.508,00
IMPORTO LORDO DELLE RATE DI PENSIONE A CARICO DELLA GESTIONE (A)+(B)	7.726.223,00	11.699,00	4.275,00	7.718.799,00	8.116.119,00	-397.320,00

**ALTRE
PRESTAZIONI**

TOTALE ALTRE PRESTAZIONI (C)	0,00	0,00	0,00	0,00	0,00	0,00
TOTALE SPESE PER PRESTAZIONI ISTITUZIONALI (A)+ (C)	7.159.378,00	11.699,00	4.275,00	7.151.954,00	7.419.766,00	-267.812,00



Il Segretario

GESTIONE INVESTIMENTI PATRIMONIALE - AZIENDE DEL GAS

Codice Conto	Denominazione conto	Preventivo 2021	Previsioni Assestate 2020	Variazioni
B	COSTO DELLA PRODUZIONE			
B.06	COSTI PER ACQUISTO MATERIE PRIME, SUSSIDIARIE, CONSUMO E MERCI			
B.06B	SPESE PER ACQUISTO BENI DI CONSUMO E SERVIZI			
	SPESE IMPEGNATE NELL'ESERCIZIO			
	Per gli stabili da reddito del fondo gas	-390,00	-390,00	0,00
	*spese per la valutazione del patrimonio immobiliare da reddito da dismettere - gestione ipd	-5.000,00	-1.800,00	-3.200,00
	TOTALE COSTI PER ACQUISTO MATERIE PRIME, SUSSIDIARIE, CONSUMO E MERCI	-5.390,00	-2.190,00	-3.200,00
B.14	ONERI DIVERSI DI GESTIONE			
	SPESE IMPEGNATE NELL'ESERCIZIO			
	Imposta municipale propria (imu) e tributo per i servizi indivisibili (tasi)	-600,00	0,00	-600,00
	Imposte e tributi del fondo gas - gestione ipd	0,00	0,00	0,00
	Oneri del fondo gas	-60.000,00	-60.000,00	0,00
	Oneri per il trasferimento allo stato delle economie derivanti dalla riduzione degli stanziamenti relativi a spese di amministrazione	-1.043,52	-1.013,74	-29,78
	Spese di amministrazione	-5.309,54	-5.303,74	-5,80
	TOTALE ONERI DIVERSI DI GESTIONE	-66.953,06	-66.317,48	-635,58
	TOTALE COSTO DELLA PRODUZIONE	-72.343,06	-68.507,48	-3.835,58
F	IMPOSTE DELL'ESERCIZIO			
F.01	IMPOSTE DELL'ESERCIZIO			
	SPESE IMPEGNATE NELL'ESERCIZIO			
	Imposte su operazioni commerciali ed altri oneri tributari	-194,04	-188,10	-5,94
	ASSEGNAZIONI AL FONDO IMPOSTE			
	Assegnazione al fondo imposte	-72,00	0,00	-72,00
	TOTALE IMPOSTE DELL'ESERCIZIO	-266,04	-188,10	-77,94
	TOTALE IMPOSTE DELL'ESERCIZIO	-266,04	-188,10	-77,94
	AVANZO ECONOMICO / DISAVANZO ECONOMICO	-72.609,10	-68.695,58	-3.913,52

15. FONDO DI PREVIDENZA PER GLI IMPIEGATI DIPENDENTI DAI CONCESSIONARI DEL SERVIZIO DI RISCOSSIONE TRIBUTI E DELLE ALTRE ENTRATE DELLO STATO E DEGLI ENTI PUBBLICI


Il Segretario

BILANCIO PREVENTIVO 2021

15. FONDO DI PREVIDENZA PER GLI IMPIEGATI DIPENDENTI DAI CONCESSIONARI DEL SERVIZIO DI RISCOSSIONE TRIBUTI E DELLE ALTRE ENTRATE DELLO STATO E DEGLI ENTI PUBBLICI

RELAZIONE DEL DIRETTORE GENERALE

- Sintesi della situazione economica e patrimoniale

BILANCIO PREVENTIVO

- Situazione patrimoniale al 31 dicembre 2021
- Conto economico

ALLEGATI

- Situazione patrimoniale al 31 dicembre 2021 - ESR
- Conto economico - ESR
- Situazione patrimoniale al 31 dicembre 2021 - ESS
- Conto economico - ESS
- Ratei passivi
- Contributi a carico dei datori di lavoro e degli iscritti
- Entrate non classificabili in altre voci
- Spese per prestazioni istituzionali
- Trasferimenti passivi

RELAZIONE DEL DIRETTORE GENERALE

Il bilancio di previsione dell'anno 2021 del *"Fondo di previdenza per gli impiegati dipendenti dai Concessionari del Servizio di riscossione dei tributi e delle altre entrate dello Stato e degli enti pubblici"* presenta un risultato d'esercizio positivo di 22,972 mln.

Per effetto dell'assegnazione netta di 5,907 mln dai fondi di riserva previsti dagli articoli 1 e 17 della legge n. 587/71, l'avanzo economico è pari a 17,065 mln. Conseguentemente, l'avanzo patrimoniale al 31 dicembre 2021 ammonterebbe a 1.097,362 mln.

I dati previsionali esposti di seguito conseguono a valutazioni delle poste di bilancio effettuate sulla base della disciplina in vigore alla data del 30 settembre 2020 e del quadro economico delineato dalla Nota di Aggiornamento del Documento di Economia e Finanza (DEF), deliberata in data 5 ottobre 2020, dalle evidenze contabili contenute nell'ultimo Rendiconto disponibile (anno 2019) nonché dei più aggiornati dati desunti dalla contabilità e dell'andamento dei flussi di cassa.

Il Fondo, disciplinato dalla legge n. 377/1958, successivamente modificata ad opera della legge n. 587/1971, eroga due tipi di prestazioni:

- una prestazione integrativa del trattamento pensionistico a carico dell'A.G.O. per l'invalidità, vecchiaia e superstiti;
- una prestazione in capitale, da corrispondere alla cessazione del rapporto di lavoro.

Da ultimo è intervenuto il Decreto del Ministero del lavoro e delle politiche sociali 8 maggio 2018 n. 55, che ha individuato, in via esclusiva, le modalità di utilizzazione delle risorse del Fondo in argomento, secondo la disciplina previdenziale dell'assicurazione generale obbligatoria, in attuazione dei principi e criteri direttivi della legge 8 agosto 1995, n.335.

Il citato decreto ha, inoltre, previsto che i contributi versati al Fondo esattoriale siano validi anche per la liquidazione della pensione aggiuntiva al trattamento pensionistico anticipato.

Alla luce della citata disposizione normativa e del parere del Ministero del lavoro e delle politiche sociali del 4 aprile 2019 in merito alla definizione delle modalità attuative, con effetto dal 14 giugno 2018, data di entrata in vigore del citato D.M., gli iscritti al Fondo esattoriale che conseguono un trattamento pensionistico di vecchiaia, di invalidità, ai superstiti, nonché la pensione anticipata a carico del Fondo pensioni lavoratori dipendenti, hanno diritto ad una quota di pensione a carico del Fondo esattoriale in aggiunta al

trattamento pensionistico dell'assicurazione generale obbligatoria.

Si riportano in forma aggregata, nella sintesi economico patrimoniale che segue, i valori della Gestione riferiti all'anno 2021, raffrontati con i corrispondenti dati per il 2020.

**FONDO DI PREVIDENZA PER GLI IMPIEGATI DIPENDENTI DAI CONCESSIONARI DEL SERVIZIO DI
RISCOSSIONE TRIBUTI E DELLE ALTRE ENTRATE DELLO STATO E DEGLI ENTI PUBBLICI**

SINTESI DELLA SITUAZIONE ECONOMICA E PATRIMONIALE
(dati in migliaia)

DENOMINAZIONE CONTO	Preventivo 2021	Previsioni Assestate 2020	Variazioni
AVANZO/DISAVANZO PATRIMONIALE NETTO ALL'INIZIO DELL'ESERCIZIO:			
Ripiano delle anticipazioni di bilancio	0	0	0
Riserve Legali	558.090	523.873	34.217
Avanzo/Disavanzo	516.301	523.127	-6.826
Totale	1.074.391	1.047.000	27.391
VALORE DELLA PRODUZIONE			
PROVENTI E CORRISPETTIVI PER LA PRODUZIONE DELLE PRESTAZIONI E/O SERVIZI			
Aliquote contributive a carico dei datori di lavoro e/o degli iscritti	40.798	40.635	163
Quote di partecipazione degli iscritti all'onere di specifiche gestioni	272	259	13
TOTALE PROVENTI E CORRISPETTIVI PER LA PRODUZIONE DELLE PRESTAZIONI E/O SERVIZI	41.070	40.894	176
ALTRI RICAVI E PROVENTI			
Altre Entrate	14	14	0
Trasferimenti da altre gestioni dell'I.N.P.S.	21	67	-46
TOTALE ALTRI RICAVI E PROVENTI	35	81	-46
TOTALE VALORE DELLA PRODUZIONE	41.105	40.975	130
COSTO DELLA PRODUZIONE			
PRESTAZIONI ISTITUZIONALI			
Poste correttive e compensative di spese correnti per prestazioni istituzionali	180	173	7
Spese per prestazioni	-18.248	-14.479	-3.769
TOTALE PRESTAZIONI ISTITUZIONALI	-18.068	-14.306	-3.762
AMMORTAMENTI E SVALUTAZIONI	-43	-37	-8
ONERI DIVERSI DI GESTIONE			
Oneri per il trasferimento allo Stato delle economie derivanti dalla riduzione degli stanziamenti relativi a spese di amministrazione	-227	-225	-2
Spese di amministrazione	-1.156	-1.176	20
Spese non classificabili in altre voci	-5	-6	1
Trasferimenti passivi	-203	-204	1
TOTALE ONERI DIVERSI DI GESTIONE	-1.591	-1.611	20
TOTALE COSTO DELLA PRODUZIONE	-19.702	-15.954	-3.748
DIFFERENZA TRA VALORI E COSTI DELLA PRODUZIONE (A) + (-B)	21.402	25.021	-3.619
PROVENTI ED ONERI FINANZIARI			
Interessi passivi ed altri oneri finanziari	-1	-1	0
Altri redditi e proventi patrimoniali	1.884	2.716	-832
PROVENTI ED ONERI FINANZIARI	1.883	2.715	-832
RETTIFICHE DI VALORE DI ATTIVITA' FINANZIARIE	0	0	0
PROVENTI ED ONERI STRAORDINARI	344	388	-43
RISULTATO D'ESERCIZIO PRIMA DELLE IMPOSTE	23.629	28.124	-4.494
IMPOSTE DELL'ESERCIZIO	-658	-734	76
RISULTATO D'ESERCIZIO	22.972	27.390	-4.419

AVANZO/DISAVANZO PATRIMONIALE NETTO AL TERMINE DELL'ESERCIZIO:			
Ripiano delle anticipazioni di bilancio	0	0	
Riserve Legali	563.997	558.090	5.907
Avanzo/Disavanzo	533.365	516.301	17.064
Totale	1.097.362	1.074.391	22.971

*eventuali discordanze nelle somme algebriche sono dovute ad arrotondamenti all'unità di mln e di mgl.

Valore della produzione

41,105 mln

Il gettito contributivo esposto nell'allegato n. 2, è valutato per un importo pari a 40,797 mln, con un incremento di 162.540 Euro rispetto all'anno precedente e riguarda per 18,296 mln la gestione del trattamento integrativo e per 22,501 mln la gestione delle prestazioni di capitale.

Le quote di partecipazione degli iscritti all'onere di specifiche gestioni ammonterebbero a complessivi 271.719 Euro e consistono nelle trattenute sul trattamento di fine rapporto ai sensi dell'art. 3, comma 15 della legge n. 297/1982.

Le entrate non classificabili in altre voci, come riportato nell'allegato n. 3, presumibilmente saranno pari a 13.904 Euro e riguardano partite di natura eterogenea.

I trasferimenti da altre gestioni dell'INPS, ammontano complessivamente a 20.544 Euro e sono composti interamente dal versamento dei contributi correlati versati dal Fondo di solidarietà per il sostegno del reddito, dell'occupazione e della riconversione e riqualificazione professionale del personale addetto al servizio di riscossione dei tributi erariali e degli altri enti pubblici.

Costo della produzione

19,702 mln

La spesa per prestazioni, evidenziata nell'allegato n. 4, ammonta complessivamente a 18,248 mln. L'onere risulta ascrivibile principalmente a rate di pensioni per 4,905 mln, con un incremento di 158.525 Euro rispetto all'anno precedente e alle liquidazioni di indennità di fine rapporto stimate in 12,822 mln rispetto ai 9,233 mln del 2020.

L'apporto complessivo dello Stato (GIAS) riferito ad oneri non previdenziali, risulta pari a 1,393 mln, con un incremento di 43.243 Euro rispetto all'anno precedente.

Le poste correttive e compensative di spese correnti per prestazioni istituzionali, determinate in 180.000 Euro, si riferiscono a recuperi di prestazioni effettuati nel corso dell'anno.

L'accantonamento al Fondo svalutazione crediti contributivi ammonta a 42.810 Euro ed è riferito all'assegnazione al Fondo effettuato al fine di adeguarne la consistenza mediante l'applicazione delle percentuali stabilite con determinazione del Direttore Generale n. 301 del 27 ottobre 2020 secondo le seguenti misure:

- a) fino all'anno 2015, il 99,00%
- b) fino all'anno 2016, il 73,90%
- c) fino all'anno 2017, il 73,90%
- d) fino all'anno 2018, il 61,20%
- e) fino all'anno 2019, il 49,60%
- f) fino all'anno 2020, il 36,50%
- g) fino all'anno 2021, il 18,50%.

Gli oneri per il trasferimento allo Stato, quantificati in 277.135 Euro, rappresentano le economie prodotte dalla riduzione degli stanziamenti relativi alle spese di amministrazione della Gestione, determinati in attuazione delle norme di riduzione delle spese di funzionamento dell'Istituto.

Le spese di amministrazione, determinate in 1,156 mln, rappresentano la quota parte delle spese di amministrazione complessive dell'Istituto, attribuite alla Gestione in base ai criteri previsti dall'art. 57 del Regolamento per l'amministrazione e la contabilità dell'INPS.

Spese non classificabili in altre voci - riguardano partite di natura omogenea e la rivalutazione monetaria di prestazioni arretrate e sono pari, complessivamente, ad un importo di 5.000 Euro.

Trasferimenti passivi, ammontano, complessivamente, a 203.100 Euro e si riferiscono, come evidenziato nell'allegato n. 5, alle somme da trasferire allo Stato già destinate al soppresso ONPI per 122.104 Euro e a contribuzioni a favore degli Istituti di patronato e assistenza sociale per 80.996 Euro.

I proventi finanziari risultano stimati per un importo pari a 1,884 mln e sono costituiti totalmente dai redditi degli investimenti patrimoniali.

I proventi straordinari sono pari a 344.343 Euro e sono costituiti dell'eccedenza del Fondo ammortamento immobili per 1.600 Euro e dal plusvalore immobili per 342.743 Euro.

Gli oneri tributari, pari a 657.820 Euro, si riferiscono agli oneri relativi all'imposta regionale sulle attività produttive e, in misura minore, gli oneri connessi ai redditi provenienti dai mutui concessi al personale.

Risultato di esercizio:

L'assegnazione alle riserve legali è stata determinata in 5,907 mln come di seguito si elenca:

- assegnazione di 51.130 Euro al fondo di riserva di cui all'art. 1 della legge 587/71, per adeguarne la consistenza al doppio delle pensioni vigenti a fine esercizio;
- assegnazione di 2,660 mln al fondo di riserva legale previsto dall'art. 17 comma 1 della legge 587/71, relativa al TFR;
- assegnazione di 3,196 mln al fondo di riserva legale previsto dall'art. 17 comma 2 della stessa legge, relativo l'assicurazione temporanea di gruppo.

L'esercizio in esame si chiude presumibilmente con un avanzo economico di 17,065 mln, rispetto al disavanzo di 6,827 mln dell'esercizio precedente.

STATO PATRIMONIALE

Attivo

Attivo circolante:

I crediti per aliquote contributive a carico dei datori di lavoro e/o degli iscritti, risultano pari a 627.028 Euro, rettificati dal Fondo svalutazione crediti contributivi per 433.860 Euro.

I crediti per poste correttive e compensative di spese correnti, per 264.887 Euro, rettificati dal Fondo svalutazione crediti per prestazioni da recuperare per 55.201 Euro.

Il credito in conto corrente risulta pari a 591,072 mln, con un decremento di 1,752 mln rispetto all'inizio dell'anno, rappresenta le disponibilità finanziarie della Gestione.

Ratei e risconti:

I ratei attivi sono stati accertati in 5,963 mln e si riferiscono alla quota dei contributi di competenza dell'anno 2021, che verranno riscossi nell'anno 2022.

Il Segretario

Passivo

Patrimonio netto

Le riserve legali, ammontano a 563,997 mln e riguardano, per il trattamento integrativo, il fondo speciale di riserva di cui all'art. 1 della legge n. 587/1971 (12,583 mln) e per la gestione delle prestazioni di capitale, la speciale riserva, di cui all'art. 17 della legge n. 587/71, quantificata sulla base dei criteri previsti dal D.P.C.M. del 19.2.1996 (551,414 mln).

L'avanzo patrimoniale della Gestione al 31 dicembre 2021, passerebbe da 1.074,391 mln a 1.097,362 mln.

Debiti

Comprendono prevalentemente:

Debiti per prestazioni istituzionali rimaste da pagare alla fine del 2021 (327.567 Euro);

Debiti per contribuzioni verso lo Stato e altri soggetti pubblici (88.322 Euro);

Debiti per oneri finanziari derivanti dalla cessione di crediti contributivi (255.489 Euro).

IL DIRETTORE CENTRALE
BILANCI, CONTABILITA' E SERVIZI FISCALI

IL DIRETTORE CENTRALE

BILANCIO PREVENTIVO 2021 – ORIGINARIO

SITUAZIONE PATRIMONIALE AL 31 DICEMBRE 2021

FONDO DI PREVIDENZA PER GLI IMPIEGATI DIPENDENTI DAI CONCESSIONARI DEL SERVIZIO DI
RISCOSSIONE TRIBUTI E DELLE ALTRE ENTRATE DELLO STATO E DEGLI ENTI PUBBLICI

Attivo				
Codice Conto	Denominazione conto	Consistenza al 31/12/2021	Consistenza al 31/12/2020	Variazioni
B	IMMOBILIZZAZIONI			
II	Immobilizzazioni Materiali			
1	Terreni e fabbricati			
	Quota di partecipazione all'acquisizione di immobili strumentali adibiti ad uffici	42.000,00	23.000,00	19.000,00
	TOTALE	42.000,00	23.000,00	19.000,00
III	Immobilizzazioni Finanziarie			
2	Crediti			
2d	verso altri			
	Anticipazioni ai sensi della L. 297/82	57.720.000,00	57.366.000,00	354.000,00
4	Crediti finanziari diversi			
	Crediti diversi	14.435.858,60	12.921.805,51	1.514.253,09
	Quota di partecipazione agli invest. patr. unitari	428.404.000,00	405.742.000,00	22.662.000,00
	TOTALE	500.559.858,60	476.029.605,51	24.530.253,09
	TOTALE IMMOBILIZZAZIONI	500.601.858,60	476.052.605,51	24.549.253,09
C	ATTIVO CIRCOLANTE			
II	Residui attivi			
2	Crediti verso iscritti, soci e terzi			
	Crediti per aliquote contributive a carico dei datori di lavoro e/o degli iscritti	627.028,39	554.528,39	72.500,00
	Crediti per poste correttive e compensative di spese correnti	264.886,97	264.886,97	0,00
	Fondo svalutazione crediti contributivi	-433.860,00	-391.050,09	-42.809,91
	Fondo svalutazione crediti per prestazioni da recuperare	-55.200,66	-55.200,66	0,00
	TOTALE	402.854,70	373.164,61	29.690,09
IV	Disponibilità liquide			
3	Denaro e valori in cassa			
	Rapporti di c/c tra le gestioni e la gestione per la produzione dei servizi	591.071.712,01	592.823.364,53	-1.751.652,52
	TOTALE	591.071.712,01	592.823.364,53	-1.751.652,52
	TOTALE ATTIVO CIRCOLANTE	591.474.566,71	593.196.529,14	-1.721.962,43
D	RATEI E RISCONTI			
I	Ratei e Risconti			
1	Ratei attivi			
	Ratei attivi	5.962.728,00	5.938.973,00	23.755,00
	TOTALE	5.962.728,00	5.938.973,00	23.755,00
	TOTALE RATEI E RISCONTI	5.962.728,00	5.938.973,00	23.755,00
	TOTALE ATTIVO	1.098.039.153,31	1.075.188.107,65	22.851.045,66

Il Segretario

Passivo				
Codice Conto	Denominazione conto	Consistenza al 31/12/2021	Consistenza al 31/12/2020	Variazioni
A	PATRIMONIO NETTO			
II	Riserve obbligatorie e derivanti da legge			
1	Riserve obbligatorie e derivanti da legge			
	Riserve obbligatorie	563.997.312,19	558.090.246,19	5.907.066,00
	TOTALE	563.997.312,19	558.090.246,19	5.907.066,00
VIII	Avanzi (Disavanzi) economici portati a nuovo			
1	Avanzi (Disavanzi) economici portati a nuovo			
	Avanzi esercizi precedenti	516.300.632,95	523.127.299,32	-6.826.666,37
	TOTALE	516.300.632,95	523.127.299,32	-6.826.666,37
IX	Avanzo (Disavanzo) economico d'esercizio			
1	Avanzo (Disavanzo) economico d'esercizio			
	Avanzo di esercizio	17.084.539,66	11.788.133,90	5.276.405,76
	Disavanzo economico d'esercizio	0,00	-18.614.800,27	18.614.800,27
	TOTALE	17.084.539,66	-6.826.666,37	23.891.206,03
	TOTALE PATRIMONIO NETTO	1.097.362.484,80	1.074.390.879,14	22.971.605,66
C	FONDI PER RISCHI ED ONERI			
I	Fondi per Rischi ed oneri			
3	per altri rischi e oneri futuri			
	Somme accantonate per la copertura degli oneri L. 336/70 e L. 824/71	1.803,23	1.803,23	0,00
	TOTALE	1.803,23	1.803,23	0,00
	TOTALE FONDI PER RISCHI ED ONERI	1.803,23	1.803,23	0,00
E	DEBITI			
I	Debiti			
10	Debiti verso iscritti, soci e terzi per prestazioni dovute			
	Debiti per le spese per prestazioni istituzionali	327.566,72	327.566,72	0,00
11	Debiti verso lo Stato ed altri soggetti pubblici			
	Debiti per trasferimenti passivi allo Stato e ad altri soggetti pubblici	88.322,37	204.408,37	-116.086,00
12	Debiti diversi			
	Debiti diversi	147,19	147,19	0,00
	Debiti per oneri finanziari	255.489,00	255.489,00	0,00
	TOTALE	671.525,28	787.611,28	-116.086,00
	TOTALE DEBITI	671.525,28	787.611,28	-116.086,00
F	RATEI E RISCONTI			
I	Ratei e Risconti			
1	Ratei passivi			
	Ratei passivi	3.340,00	7.814,00	-4.474,00
	TOTALE	3.340,00	7.814,00	-4.474,00
	TOTALE RATEI E RISCONTI	3.340,00	7.814,00	-4.474,00
	TOTALE PASSIVO	1.098.039.153,31	1.075.188.107,65	22.851.045,66

IL PRESIDENTE
PASQUALE TRIDICO

CONTO ECONOMICO DELL'ANNO 2021

FONDO DI PREVIDENZA PER GLI IMPIEGATI DIPENDENTI DAI CONCESSIONARI DEL SERVIZIO DI RISCOSSIONE TRIBUTI E DELLE ALTRE ENTRATE DELLO STATO E DEGLI ENTI PUBBLICI

Codice Conto	Denominazione conto	Preventivo 2021	Previsioni Assestate 2020	Variazioni
A	VALORE DELLA PRODUZIONE			
A.01	PROVENTI E CORRISPETTIVI PER LA PRODUZIONE DELLE PRESTAZIONI E/O SERVIZI			
	ENTRATE ACCERTATE NELL'ESERCIZIO			
	Aliquote contributive a carico dei datori di lavoro e/o degli Iscritti	40.773.865,00	41.043.107,00	-269.242,00
	Quote di partecipazione degli iscritti all'onere di specifiche gestioni	271.719,00	258.780,00	12.939,00
	RETTIFICA DELLE ENTRATE ACCERTATE NELL'ESERCIZIO CON I MOVIMENTI DEI RATEI E DEI RISCONTI			
	Contributi a carico dei datori di lavoro e/o degli iscritti (Ratei attivi finali)	5.962.728,00	5.938.973,00	23.755,00
	Contributi a carico dei datori di lavoro e/o degli iscritti (Ratei attivi iniziali)	-5.938.973,00	-6.347.000,00	408.027,00
	TOTALE PROVENTI E CORRISPETTIVI PER LA PRODUZIONE DELLE PRESTAZIONI E/O SERVIZI	41.069.339,00	40.893.860,00	175.479,00
A.05	ALTRI RICAVI E PROVENTI			
	ENTRATE ACCERTATE NELL'ESERCIZIO			
	Entrate non classificabili in altre voci	13.903,59	13.903,59	0,00
	Valori di copertura di periodi assicurativi	20.544,00	66.945,00	-46.401,00
	TOTALE ALTRI RICAVI E PROVENTI	34.447,59	80.848,59	-46.401,00
	TOTALE VALORE DELLA PRODUZIONE	41.103.786,59	40.974.708,59	129.078,00
B	COSTO DELLA PRODUZIONE			
B.06	COSTI PER ACQUISTO MATERIE PRIME, SUSSIDIARIE, CONSUMO E MERCI			
B.06 A	PRESTAZIONI ISTITUZIONALI			
	SPESE IMPEGNATE NELL'ESERCIZIO			
	Poste correttive e compensative di spese correnti per prestazioni istituzionali	180.000,00	173.000,00	7.000,00
	Spese per prestazioni	-18.252.421,00	-14.470.943,00	-3.781.478,00
	RETTIFICA DELLE SPESE IMPEGNATE NELL'ESERCIZIO CON I MOVIMENTI DEI RATEI, DEI RISCONTI E DELLE RIMANENZE			
	Spese per prestazioni istituzionali (Ratei passivi finali)	-3.340,00	-7.814,00	4.474,00
	Spese per prestazioni istituzionali (Ratei passivi iniziali)	7.814,00	0,00	7.814,00
	TOTALE COSTI PER ACQUISTO MATERIE PRIME, SUSSIDIARIE, CONSUMO E MERCI	-18.067.947,00	-14.305.757,00	-3.762.190,00
B.10	AMMORTAMENTI E SVALUTAZIONI			
B.10 D	SVALUTAZIONE DEI CREDITI COMPRESI NELL'ATTIVO CIRCOLANTE			
	ASSEGNAZIONI A FONDI E ACCANTONAMENTI VARI			
	Svalutazione crediti contributivi	-42.809,91	-37.270,89	-5.539,02
	TOTALE AMMORTAMENTI E SVALUTAZIONI	-42.809,91	-37.270,89	-5.539,02
B.14	ONERI DIVERSI DI GESTIONE			
	SPESE IMPEGNATE NELL'ESERCIZIO			
	Oneri per il trasferimento allo Stato delle economie derivanti dalla riduzione degli stanziamenti relativi a spese di amministrazione	-227.134,57	-224.671,90	-2.462,67
	Spese di amministrazione	-1.155.686,08	-1.175.705,34	20.019,26
	Spese non classificabili in altre voci	-5.000,00	-6.000,00	1.000,00
	Trasferimenti passivi	-203.100,00	-204.408,00	1.308,00


	TOTALE ONERI DIVERSI DI GESTIONE	-1.590.920,65	-1.610.785,24	19.864,59
	TOTALE COSTO DELLA PRODUZIONE	-19.701.677,56	-15.953.813,13	-3.747.864,43
	DIFFERENZA TRA VALORI E COSTI DELLA PRODUZIONE (A) + (-B)	21.402.109,03	25.020.895,46	-3.618.786,43
C	PROVENTI E ONERI FINANZIARI			
C.16	ALTRI PROVENTI FINANZIARI			
	ENTRATE ACCERTATE NELL'ESERCIZIO			
	Interessi sulle disponibilità nei c/c bancari	47.576,00	42.154,00	5.422,00
	Redditi degli investimenti patrimoniali	1.836.298,00	2.673.945,00	-837.647,00
	TOTALE ALTRI PROVENTI FINANZIARI	1.883.874,00	2.716.099,00	-832.225,00
C.17	INTERESSI PASSIVI ED ALTRI ONERI FINANZIARI			
	SPESE IMPEGNATE NELL'ESERCIZIO			
	Oneri finanziari	-900,63	-900,63	0,00
	TOTALE INTERESSI PASSIVI ED ALTRI ONERI FINANZIARI	-900,63	-900,63	0,00
	TOTALE PROVENTI E ONERI FINANZIARI	1.882.973,37	2.715.198,37	-832.225,00
E	PROVENTI E ONERI STRAORDINARI			
E.20	PROVENTI STRAORDINARI			
	PROVENTI STRAORDINARI DELL'ESERCIZIO			
	Eccedenza del Fondo ammortamento immobili	1.588,88	1.118.439,42	-1.116.839,54
	Plusvalore immobili	342.743,43	0,00	342.743,43
	TOTALE PROVENTI STRAORDINARI	344.343,31	1.118.439,42	-774.096,11
E.21	ONERI STRAORDINARI			
	ONERI STRAORDINARI DELL'ESERCIZIO			
	Perdita su valori immobiliari e mobiliari	0,00	-730.625,57	730.625,57
	TOTALE ONERI STRAORDINARI	0,00	-730.625,57	730.625,57
	TOTALE PROVENTI E ONERI STRAORDINARI	344.343,31	387.813,85	-43.470,54
	RISULTATO PRIMA DELLE IMPOSTE (A) + (-B) + (-C) + (-D) + (E)	23.629.425,71	28.123.907,68	-4.494.481,97
F	IMPOSTE DELL'ESERCIZIO			
F.01	IMPOSTE DELL'ESERCIZIO			
	SPESE IMPEGNATE NELL'ESERCIZIO			
	Imposte su operazioni commerciali ed altri oneri tributari	-657.820,05	-733.692,05	75.872,00
	TOTALE IMPOSTE DELL'ESERCIZIO	-657.820,05	-733.692,05	75.872,00
	TOTALE IMPOSTE DELL'ESERCIZIO	-657.820,05	-733.692,05	75.872,00
G	RISULTATO D'ESERCIZIO	22.971.605,66	27.390.215,63	-4.418.609,97
G.01	ASSEGNAZIONI E PRELIEVI DA RISERVE LEGALI E ALTRE RISERVE			
	ASSEGNAZIONI E PRELIEVI DA RISERVE LEGALI E ALTRE RISERVE			
	Assegnazione alle riserve legali	-5.907.066,00	-34.216.882,00	28.309.816,00
	TOTALE ASSEGNAZIONI E PRELIEVI DA RISERVE LEGALI E ALTRE RISERVE	-5.907.066,00	-34.216.882,00	28.309.816,00
	AVANZO ECONOMICO / DISAVANZO ECONOMICO	17.064.539,66	-6.826.666,37	23.891.206,03

ALLEGATI

SITUAZIONE PATRIMONIALE AL 31 DICEMBRE 2021

GESTIONE ASSICURATIVA A RIPARTIZIONE.

Attivo				
Codice Conto	Denominazione conto	Consistenza al 31/12/2021	Consistenza al 31/12/2020	Variazioni
B	IMMOBILIZZAZIONI			
II	Immobilizzazioni Materiali			
1	Terreni e fabbricati			
	Quota di partecipazione all'acquisizione di immobili strumentali adibiti ad uffici	27.000,00	15.000,00	12.000,00
	TOTALE	27.000,00	15.000,00	12.000,00
III	Immobilizzazioni Finanziarie			
4	Crediti finanziari diversi			
	Quota di partecipazione agli invest. patr. unitari	10.824.000,00	10.211.000,00	613.000,00
	TOTALE	10.824.000,00	10.211.000,00	613.000,00
	TOTALE IMMOBILIZZAZIONI	10.851.000,00	10.226.000,00	625.000,00
C	ATTIVO CIRCOLANTE			
II	Residui attivi			
2	Crediti verso iscritti, soci e terzi			
	Crediti per aliquote contributive a carico dei datori di lavoro e/o degli iscritti	270.342,44	240.842,44	29.500,00
	Crediti per poste correttive e compensative di spese correnti	91.918,12	91.918,12	0,00
	Fondo svalutazione crediti contributivi	-189.527,95	-170.692,77	-18.835,18
	Fondo svalutazione crediti per prestazioni da recuperare	-41.363,15	-41.363,15	0,00
	TOTALE	131.369,46	120.704,64	10.664,82
IV	Disponibilità liquide			
3	Denaro e valori in cassa			
	Rapporti di c/c tra le gestioni e la gestione per la produzione dei servizi	284.843.143,28	273.302.302,84	11.540.840,44
	TOTALE	284.843.143,28	273.302.302,84	11.540.840,44
	TOTALE ATTIVO CIRCOLANTE	284.974.512,74	273.423.007,48	11.551.505,26
D	RATEI E RISCONTI			
I	Ratei e Risconti			
1	Ratei attivi			
	Ratei attivi	2.674.085,00	2.663.432,00	10.653,00
	TOTALE	2.674.085,00	2.663.432,00	10.653,00
	TOTALE RATEI E RISCONTI	2.674.085,00	2.663.432,00	10.653,00
	TOTALE ATTIVO	298.499.597,74	286.312.439,48	12.187.158,26


 II Segretario

Passivo				
Codice Conto	Denominazione conto	Consistenza al 31/12/2021	Consistenza al 31/12/2020	Variazioni
A	PATRIMONIO NETTO			
II	Riserve obbligatorie e derivanti da legge			
1	Riserve obbligatorie e derivanti da legge			
	Riserve obbligatorie	12.582.772,00	12.531.642,00	51.130,00
	TOTALE	12.582.772,00	12.531.642,00	51.130,00
VIII	Avanzi (Disavanzi) economici portati a nuovo			
1	Avanzi (Disavanzi) economici portati a nuovo			
	Avanzi esercizi precedenti	273.381.788,14	261.593.654,24	11.788.133,90
	TOTALE	273.381.788,14	261.593.654,24	11.788.133,90
IX	Avanzo (Disavanzo) economico d'esercizio			
1	Avanzo (Disavanzo) economico d'esercizio			
	Avanzo di esercizio	12.192.011,26	11.788.133,90	403.877,36
	TOTALE	12.192.011,26	11.788.133,90	403.877,36
	TOTALE PATRIMONIO NETTO	298.156.571,40	285.913.430,14	12.243.141,26
C	FONDI PER RISCHI ED ONERI			
I	Fondi per Rischi ed oneri			
3	per altri rischi e oneri futuri			
	Somme accantonate per la copertura degli oneri L. 336/70 e L. 824/71	1.803,23	1.803,23	0,00
	TOTALE	1.803,23	1.803,23	0,00
	TOTALE FONDI PER RISCHI ED ONERI	1.803,23	1.803,23	0,00
E	DEBITI			
I	Debiti			
10	Debiti verso iscritti, soci e terzi per prestazioni dovute			
	Debiti per le spese per prestazioni istituzionali	188.598,54	186.598,54	0,00
11	Debiti verso lo Stato ed altri soggetti pubblici			
	Debiti per trasferimenti passivi allo Stato e ad altri soggetti pubblici	39.616,36	91.125,36	-51.509,00
12	Debiti diversi			
	Debiti per oneri finanziari	111.668,21	111.668,21	0,00
	TOTALE	337.883,11	389.392,11	-51.509,00
	TOTALE DEBITI	337.883,11	389.392,11	-51.509,00
F	RATEI E RISCONTI			
I	Ratei e Risconti			
1	Ratei passivi			
	Ratei passivi	3.340,00	7.814,00	-4.474,00
	TOTALE	3.340,00	7.814,00	-4.474,00
	TOTALE RATEI E RISCONTI	3.340,00	7.814,00	-4.474,00
	TOTALE PASSIVO	298.499.597,74	286.312.439,48	12.187.158,26

CONTO ECONOMICO DELL'ANNO 2021

Codice Conto	Denominazione conto	Preventivo 2021	Previsioni Assestate 2020	Variazioni
A	VALORE DELLA PRODUZIONE			
A.01	PROVENTI E CORRISPETTIVI PER LA PRODUZIONE DELLE PRESTAZIONI E/O SERVIZI			
	ENTRATE ACCERTATE NELL'ESERCIZIO			
	Allquote contributive a carico dei datori di lavoro e/o degli iscritti	18.285.721,00	18.295.048,00	-9.327,00
	RETTIFICA DELLE ENTRATE ACCERTATE NELL'ESERCIZIO CON I MOVIMENTI DEI RATEI E DEI RISCOI			
	Contributi a carico dei datori di lavoro e/o degli iscritti (Ratei attivi finali)	2.674.085,00	2.663.432,00	10.653,00
	Contributi a carico dei datori di lavoro e/o degli iscritti (Ratei attivi iniziali)	-2.663.432,00	-2.735.000,00	71.568,00
	TOTALE PROVENTI E CORRISPETTIVI PER LA PRODUZIONE DELLE PRESTAZIONI E/O SERVIZI	18.296.374,00	18.223.480,00	72.894,00
A.05	ALTRI RICAVI E PROVENTI			
	ENTRATE ACCERTATE NELL'ESERCIZIO			
	Entrate non classificabili in altre voci	8.845,23	8.845,23	0,00
	Valori di copertura di periodi assicurativi	20.544,00	66.945,00	-46.401,00
	TOTALE ALTRI RICAVI E PROVENTI	29.389,23	75.790,23	-46.401,00
	TOTALE VALORE DELLA PRODUZIONE	18.325.763,23	18.299.270,23	26.493,00
B	COSTO DELLA PRODUZIONE			
B.06	COSTI PER ACQUISTO MATERIE PRIME, SUSSIDIARIE, CONSUMO E MERCI			
B.06 A	PRESTAZIONI ISTITUZIONALI			
	SPESE IMPEGNATE NELL'ESERCIZIO			
	Poste correttive e compensative di spese correnti per prestazioni istituzionali	180.000,00	173.000,00	7.000,00
	Spese per prestazioni	-5.319.783,00	-5.116.970,00	-202.813,00
	RETTIFICA DELLE SPESE IMPEGNATE NELL'ESERCIZIO CON I MOVIMENTI DEI RATEI, DEI RISCOI E DELLE RIMANENZE			
	Spese per prestazioni istituzionali (Ratei passivi finali)	-3.340,00	-7.814,00	4.474,00
	Spese per prestazioni istituzionali (Ratei passivi iniziali)	7.814,00	0,00	7.814,00
	TOTALE COSTI PER ACQUISTO MATERIE PRIME, SUSSIDIARIE, CONSUMO E MERCI	-5.135.309,00	-4.951.784,00	-183.525,00
B.10	AMMORTAMENTI E SVALUTAZIONI			
B.10 D	SVALUTAZIONE DEI CREDITI COMPRESI NELL'ATTIVO CIRCOLANTE			
	ASSEGNAZIONI A FONDI E ACCANTONAMENTI VARI			
	Svalutazione crediti contributivi	-18.835,18	-16.570,60	-2.264,58
	TOTALE AMMORTAMENTI E SVALUTAZIONI	-18.835,18	-16.570,60	-2.264,58
B.14	ONERI DIVERSI DI GESTIONE			
	SPESE IMPEGNATE NELL'ESERCIZIO			
	Oneri per il trasferimento allo Stato delle economie derivanti dalla riduzione degli stanziamenti relativi a spese di amministrazione	-147.101,87	-145.506,94	-1.594,93
	Spese di amministrazione	-748.470,75	-761.436,06	12.965,31
	Spese non classificabili in altre voci	-3.000,00	-4.000,00	1.000,00
	Trasferimenti passivi	-91.099,00	-91.125,00	26,00
	TOTALE ONERI DIVERSI DI GESTIONE	-989.671,62	-1.002.068,00	12.396,38
	TOTALE COSTO DELLA PRODUZIONE	-6.143.815,80	-5.970.422,60	-173.393,20
	DIFFERENZA TRA VALORI E COSTI DELLA PRODUZIONE (A) + (-B)	12.181.947,43	12.328.847,63	-146.900,20

C	PROVENTI E ONERI FINANZIARI			
C.16	ALTRI PROVENTI FINANZIARI			
	ENTRATE ACCERTATE NELL'ESERCIZIO			
	Interessi sulle disponibilità nei c/c bancari	1.221,00	1.112,00	109,00
	Redditi degli investimenti patrimoniali	49.218,00	71.426,00	-22.208,00
	TOTALE ALTRI PROVENTI FINANZIARI	50.439,00	72.538,00	-22.099,00
C.17	INTERESSI PASSIVI ED ALTRI ONERI FINANZIARI			
	SPESE IMPEGNATE NELL'ESERCIZIO			
	Oneri finanziari	-483,37	-483,37	0,00
	TOTALE INTERESSI PASSIVI ED ALTRI ONERI FINANZIARI	-483,37	-483,37	0,00
	TOTALE PROVENTI E ONERI FINANZIARI	49.955,63	72.054,63	-22.099,00
E	PROVENTI E ONERI STRAORDINARI			
E.20	PROVENTI STRAORDINARI			
	PROVENTI STRAORDINARI DELL'ESERCIZIO			
	Eccedenza del Fondo ammortamento immobili	226,48	158.329,48	-158.103,00
	Plusvalore immobili	48.519,74	0,00	48.519,74
	TOTALE PROVENTI STRAORDINARI	48.746,22	158.329,48	-109.583,26
E.21	ONERI STRAORDINARI			
	ONERI STRAORDINARI DELL'ESERCIZIO			
	Perdita su valori immobiliari e mobiliari	0,00	-103.429,44	103.429,44
	TOTALE ONERI STRAORDINARI	0,00	-103.429,44	103.429,44
	TOTALE PROVENTI E ONERI STRAORDINARI	48.746,22	54.900,04	-6.153,82
	RISULTATO PRIMA DELLE IMPOSTE (A) + (-B) + (-C) + (-D) + (E)	12.280.649,28	12.455.802,3	-175.153,02
F	IMPOSTE DELL'ESERCIZIO			
F.01	IMPOSTE DELL'ESERCIZIO			
	SPESE IMPEGNATE NELL'ESERCIZIO			
	Imposte su operazioni commerciali ed altri oneri tributari	-37.508,02	-33.514,40	-3.993,62
	TOTALE IMPOSTE DELL'ESERCIZIO	-37.508,02	-33.514,40	-3.993,62
	TOTALE IMPOSTE DELL'ESERCIZIO	-37.508,02	-33.514,40	-3.993,62
G	RISULTATO D'ESERCIZIO	12.243.141,26	12.422.287,90	-179.146,64
G.01	ASSEGNAZIONI E PRELIEVI DA RISERVE LEGALI E ALTRE RISERVE			
	ASSEGNAZIONI E PRELIEVI DA RISERVE LEGALI E ALTRE RISERVE			
	Assegnazione alle riserve legall	-51.130,00	-634.154,00	583.024,00
	TOTALE ASSEGNAZIONI E PRELIEVI DA RISERVE LEGALI E ALTRE RISERVE	-51.130,00	-634.154,00	583.024,00
	AVANZO ECONOMICO / DISAVANZO ECONOMICO	12.192.011,26	11.788.133,90	403.877,36

SITUAZIONE PATRIMONIALE AL 31 DICEMBRE 2021

GESTIONE PER L'EROGAZIONE DI PRESTAZIONI IN CAPITALE

Attivo				
Codice Conto	Denominazione conto	Consistenza al 31/12/2021	Consistenza al 31/12/2020	Variazioni
B	IMMOBILIZZAZIONI			
II	Immobilizzazioni Materiali			
1	Terreni e fabbricati			
	Quota di partecipazione all'acquisizione di immobili strumentali adibiti ad uffici	15.000,00	8.000,00	7.000,00
	TOTALE	15.000,00	8.000,00	7.000,00
III	Immobilizzazioni Finanziarie			
2	Crediti			
2d	verso altri			
	Anticipazioni ai sensi della L. 297/82	57.720.000,00	57.366.000,00	354.000,00
4	Crediti finanziari diversi			
	Crediti diversi	14.435.858,60	12.921.605,51	1.514.253,09
	Quota di partecipazione agli invest. patr. unitari	417.580.000,00	395.531.000,00	22.049.000,00
	TOTALE	489.735.858,60	465.818.605,51	23.917.253,09
	TOTALE IMMOBILIZZAZIONI	489.750.858,60	465.826.605,51	23.924.253,09
C	ATTIVO CIRCOLANTE			
II	Residui attivi			
2	Crediti verso iscritti, soci e terzi			
	Crediti per aliquote contributive a carico dei datori di lavoro e/o degli iscritti	356.685,95	313.685,95	43.000,00
	Crediti per poste correttive e compensative di spese correnti	172.968,85	172.968,85	0,00
	Fondo svalutazione crediti contributivi	-244.332,05	-220.357,32	-23.974,73
	Fondo svalutazione crediti per prestazioni da recuperare	-13.837,51	-13.837,51	0,00
	TOTALE	271.485,24	252.459,97	19.025,27
IV	Disponibilità liquide			
3	Denaro e valori in cassa			
	Rapporti di c/c tra le gestioni e la gestione per la produzione dei servizi	306.228.568,73	319.521.061,69	-13.292.492,96
	TOTALE	306.228.568,73	319.521.061,69	-13.292.492,96
	TOTALE ATTIVO CIRCOLANTE	306.500.053,97	319.773.521,66	-13.273.467,69
D	RATEI E RISCONTI			
I	Ratei e Risconti			
1	Ratei attivi			
	Ratei attivi	3.288.643,00	3.275.541,00	13.102,00
	TOTALE	3.288.643,00	3.275.541,00	13.102,00
	TOTALE RATEI E RISCONTI	3.288.643,00	3.275.541,00	13.102,00
	TOTALE ATTIVO	799.539.555,57	788.875.668,17	10.663.887,4

Passivo				
Codice Conto	Denominazione conto	Consistenza al 31/12/2021	Consistenza al 31/12/2020	Variazioni
A	PATRIMONIO NETTO			
II	Riserve obbligatorie e derivanti da legge			
1	Riserve obbligatorie e derivanti da legge			
	Riserve obbligatorie	551.414.540,19	545.558.604,19	5.855.936,00
	TOTALE	551.414.540,19	545.558.604,19	5.855.936,00
VIII	Avanzi (Disavanzi) economici portati a nuovo			
1	Avanzi (Disavanzi) economici portati a nuovo			
	Avanzi esercizi precedenti	242.918.844,81	261.533.645,08	-18.614.800,27
	TOTALE	242.918.844,81	261.533.645,08	-18.614.800,27
IX	Avanzo (Disavanzo) economico d'esercizio			
1	Avanzo (Disavanzo) economico d'esercizio			
	Avanzo di esercizio	4.872.528,40	0,00	4.872.528,40
	Disavanzo economico d'esercizio	0,00	-18.614.800,27	18.614.800,27
	TOTALE	4.872.528,40	-18.614.800,27	23.487.328,67
	TOTALE PATRIMONIO NETTO	799.205.913,40	788.477.449,00	10.728.464,40
E	DEBITI			
I	Debiti			
10	Debiti verso iscritti, soci e terzi per prestazioni dovute			
	Debiti per le spese per prestazioni istituzionali	140.968,18	140.968,18	0,00
11	Debiti verso lo Stato ed altri soggetti pubblici			
	Debiti per trasferimenti passivi allo Stato e ad altri soggetti pubblici	48.706,01	113.283,01	-64.577,00
12	Debiti diversi			
	Debiti diversi	147,19	147,19	0,00
	Debiti per oneri finanziari	143.820,79	143.820,79	0,00
	TOTALE	333.642,17	398.219,17	-64.577,00
	TOTALE DEBITI	333.642,17	398.219,17	-64.577,00
	TOTALE PASSIVO	799.539.555,57	788.875.668,17	10.663.887,4

CONTO ECONOMICO DELL'ANNO 2021

GESTIONE ASSICURATIVA A RIPARTIZIONE PER L'EROGAZIONE DI PRESTAZIONI IN CAPITALE

Codice Conto	Denominazione conto	Preventivo 2021	Previsioni Assestate 2020	Variazioni
A	VALORE DELLA PRODUZIONE			
A.01	PROVENTI E CORRISPETTIVI PER LA PRODUZIONE DELLE PRESTAZIONI E/O SERVIZI			
	ENTRATE ACCERTATE NELL'ESERCIZIO			
	Aliquote contributive a carico dei datori di lavoro e/o degli iscritti	22.488.144,00	22.748.059,00	-259.915,00
	Quote di partecipazione degli iscritti all'onere di specifiche gestioni	271.719,00	258.780,00	12.939,00
	RETTIFICA DELLE ENTRATE ACCERTATE NELL'ESERCIZIO CON I MOVIMENTI DEI RATEI E DEI RISCONTI			
	Contributi a carico dei datori di lavoro e/o degli iscritti (Ratei attivi finali)	3.288.643,00	3.275.541,00	13.102,00
	Contributi a carico dei datori di lavoro e/o degli iscritti (Ratei attivi iniziali)	-3.275.541,00	-3.612.000,00	336.459,00
	TOTALE PROVENTI E CORRISPETTIVI PER LA PRODUZIONE DELLE PRESTAZIONI E/O SERVIZI	22.772.965,00	22.670.380,00	102.585,00
A.05	ALTRI RICAVI E PROVENTI			
	ENTRATE ACCERTATE NELL'ESERCIZIO			
	Entrate non classificabili in altre voci	5.058,36	5.058,36	0,00
	TOTALE ALTRI RICAVI E PROVENTI	5.058,36	5.058,36	0,00
	TOTALE VALORE DELLA PRODUZIONE	22.778.023,36	22.675.438,36	102.585,00
B	COSTO DELLA PRODUZIONE			
B.06	COSTI PER ACQUISTO MATERIE PRIME, SUSSIDIARIE, CONSUMO E MERCI			
B.06 A	PRESTAZIONI ISTITUZIONALI			
	SPESE IMPEGNATE NELL'ESERCIZIO			
	Spese per prestazioni	-12.932.638,00	-9.353.973,00	-3.578.665,00
	TOTALE COSTI PER ACQUISTO MATERIE PRIME, SUSSIDIARIE, CONSUMO E MERCI	-12.932.638,00	-9.353.973,00	-3.578.665,00
B.10	AMMORTAMENTI E SVALUTAZIONI			
B.10 D	SVALUTAZIONE DEI CREDITI COMPRESI NELL'ATTIVO CIRCOLANTE			
	ASSEGNAZIONI A FONDI E ACCANTONAMENTI VARI			
	Svalutazione crediti contributivi	-23.974,73	-20.700,29	-3.274,44
	TOTALE AMMORTAMENTI E SVALUTAZIONI	-23.974,73	-20.700,29	-3.274,44
B.14	ONERI DIVERSI DI GESTIONE			
	SPESE IMPEGNATE NELL'ESERCIZIO			
	Oneri per il trasferimento allo Stato delle economie derivanti dalla riduzione degli stanziamenti relativi a spese di amministrazione	-80.032,70	-79.164,96	-867,74
	Spese di amministrazione	-407.215,33	-414.269,28	7.053,95
	Spese non classificabili in altre voci	-2.000,00	-2.000,00	0,00
	Trasferimenti passivi	-112.001,00	-113.283,00	1.282,00
	TOTALE ONERI DIVERSI DI GESTIONE	-601.249,03	-608.717,24	7.468,21
	TOTALE COSTO DELLA PRODUZIONE	-13.557.861,76	-9.983.390,53	-3.574.471,23
	DIFFERENZA TRA VALORI E COSTI DELLA PRODUZIONE (A) + (-B)	9.220.161,6	12.692.047,83	-3.471.886,23
C	PROVENTI E ONERI FINANZIARI			
C.16	ALTRI PROVENTI FINANZIARI			
	ENTRATE ACCERTATE NELL'ESERCIZIO			

	Interessi sulle disponibilità nei c/c bancari	46.355,00	41.042,00	5.313,00
	Redditi degli investimenti patrimoniali	1.787.080,00	2.602.519,00	-615.439,00
	TOTALE ALTRI PROVENTI FINANZIARI	1.833.435,00	2.643.561,00	-810.126,00
C.17	INTERESSI PASSIVI ED ALTRI ONERI FINANZIARI			
	SPESE IMPEGNATE NELL'ESERCIZIO			
	Oneri finanziari	-417,26	-417,26	0,00
	TOTALE INTERESSI PASSIVI ED ALTRI ONERI FINANZIARI	-417,26	-417,26	0,00
	TOTALE PROVENTI E ONERI FINANZIARI	1.833.017,74	2.643.143,74	-810.126,00
E	PROVENTI E ONERI STRAORDINARI			
E.20	PROVENTI STRAORDINARI			
	PROVENTI STRAORDINARI DELL'ESERCIZIO			
	Eccedenza del Fondo ammortamento immobili	1.373,40	960.109,94	-958.736,54
	Plusvalore immobili	294.223,69	0,00	294.223,69
	TOTALE PROVENTI STRAORDINARI	295.597,09	960.109,94	-664.512,85
E.21	ONERI STRAORDINARI			
	ONERI STRAORDINARI DELL'ESERCIZIO			
	Perdita su valori immobiliari e mobiliari	0,00	-627.196,13	627.196,13
	TOTALE ONERI STRAORDINARI	0,00	-627.196,13	627.196,13
	TOTALE PROVENTI E ONERI STRAORDINARI	295.597,09	332.913,81	-37.316,72
	RISULTATO PRIMA DELLE IMPOSTE (A) + (-B) + (-C) + (-D) + (E)	11.348.776,43	15.668.105,38	-4.319.328,95
F	IMPOSTE DELL'ESERCIZIO			
F.01	IMPOSTE DELL'ESERCIZIO			
	SPESE IMPEGNATE NELL'ESERCIZIO			
	Imposte su operazioni commerciali ed altri oneri tributari	-620.312,03	-700.177,65	79.865,62
	TOTALE IMPOSTE DELL'ESERCIZIO	-620.312,03	-700.177,65	79.865,62
	TOTALE IMPOSTE DELL'ESERCIZIO	-620.312,03	-700.177,65	79.865,62
G	RISULTATO D'ESERCIZIO	10.728.464,4	14.967.927,73	-4.239.463,33
G.01	ASSEGNAZIONI E PRELIEVI DA RISERVE LEGALI E ALTRE RISERVE			
	ASSEGNAZIONI E PRELIEVI DA RISERVE LEGALI E ALTRE RISERVE			
	Assegnazione alle riserve legali	-5.855.936,00	-33.582.728,00	27.726.792,00
	TOTALE ASSEGNAZIONI E PRELIEVI DA RISERVE LEGALI E ALTRE RISERVE	-5.855.936,00	-33.582.728,00	27.726.792,00
	AVANZO ECONOMICO / DISAVANZO ECONOMICO	4.872.528,40	-18.614.800,27	23.487.328,67

Allegato 1

RESIDUI PASSIVI

Descrizione	Consistenza al 31 dicembre 2021			Consistenza al 31 dicembre 2020			Variazioni sui totali
	Trattamento integrativo	Prestazioni di capitale	Totale	Trattamento integrativo	Prestazioni di capitale	Totale	
CONTRIBUZIONE A FAVORE DEGLI ENTI DI PATRONATO E DI ASSISTENZA SOCIALE	36.330,00	44.666,00	80.996,00	36.340,00	45.177,00	81.517,00	-521,00
ONERI FINANZIARI DERIVANTI DA CESSIONE CREDITI CONTRIBUTIVIDI CUI ALL'ART. 13, LEGGE N. 448/1998 COME RISULTA MODIFICATO DA ART. 1, DL N. 308/1999	111.668,21	143.820,79	255.489,00	111.668,21	143.820,79	255.489,00	0,00
PENSIONI E RELATIVI TRATTAMENTI PER CARICHI FAMILIARI	186.598,54	0,00	186.598,54	186.598,54	0,00	186.598,54	0,00
PRESTAZIONI DIVERSE A CARICO DI FONDI O GESTIONI PENSIONISTICHE (LIQUIDAZIONE IN CAPITALE, INDENNITÀ, ASSEGGNI E LIQUIDAZIONI VARIE)	0,00	140.968,18	140.968,18	0,00	140.968,18	140.968,18	0,00
TRASFERIMENTO ALLO STATO DI SOMME GIÀ DESTINATE A ONPI - ART. 12, CQMM 3 E 4, LEGGE N. 55/1958 ART. 1 DUODECIES, LEGGEN. 641/1979	3.288,36	4.040,01	7.328,37	54.785,36	68.106,01	122.891,37	-115.565,00
TOTALE	337.883,11	333.494,98	671.378,09	389.392,11	398.071,98	787.464,09	-116.086,00


Il Segretario

CONTRIBUTI A CARICO DEI DATORI DI LAVORO E DEGLI ISCRITTI

Descrizione	Preventivo 2021						Previsioni Assestate 2020	Variazioni
	Somme da Accertare	Risconto al 31.12.2020	Rateo al 31.12.2020	Rateo al 31.12.2021	Risconto al 31.12.2021	Dato Economico		
CONTRIBUTI ASSICURAZIONE TEMPORANEA	3.304.649,00	0,00	481.343,00	483.268,00	0,00	3.306.574,00	3.293.400,00	13.174,00
CONTRIBUTI TRATTAMENTO DI FINE RAPPORTO	19.183.495,00	0,00	2.794.198,00	2.805.375,00	0,00	19.194.672,00	19.118.200,00	78.472,00
CONTRIBUTI TRATTAMENTO INTEGRATIVO	18.285.721,00	0,00	2.663.432,00	2.674.085,00	0,00	18.296.374,00	18.223.480,00	72.894,00
TOTALE	40.773.865,00	0,00	5.938.973,00	5.962.728,00	0,00	40.797.620,00	40.635.080,00	162.540,00

ENTRATE NON CLASSIFICABILI IN ALTRE VOCI

DESCRIZIONE	Preventivo 2021	Previsioni Assestate 2020	VARIAZIONI
ENTRATE DIVERSE	12.000,00	12.000,00	0,00
INTERESSI PER LA RISCOSSIONE DILAZIONATA DEI CREDITI VERSO ALTRI ENTI PER VALORI CAPITALI RELATIVI ALLA COPERTURA DEGLI ONERI DERIVANTI DALL'APPLICAZIONE DELLE LEGGI N. 336/1970 EN. 824/1971	165,25	165,25	0,00
SANZIONI CIVILI, AMMINISTRATIVE, MULTE E AMMENDE	1.738,34	1.738,34	0,00
TOTALE	+ 13.903,59	13.903,59	0,00


 Il Segretario

SPESE PER PRESTAZIONI ISTITUZIONALI

Descrizione	Preventivo 2021				Previsioni Assestate 2020	Variazioni
	Somme da Impegnare	Rateo al 31.12.2020	Rateo al 31.12.2021	Dato Economico		
PENSIONI	4.909.783,00	7.814,00	3.340,00	4.905.309,00	4.746.784,00	158.525,00
LIQUIDAZIONE UNA TANTUM - L.377/58	335.000,00	0,00	0,00	335.000,00	330.000,00	5.000,00
LIQUIDAZIONE IN CAPITALE - L.377/58	75.000,00	0,00	0,00	75.000,00	48.000,00	27.000,00
RATE DI PENSIONE A CARICO DELLA GESTIONE (A)	5.319.783,00	7.814,00	3.340,00	5.315.309,00	5.124.784,00	190.525,00
ONERE A CARICO DELLA GIAS						
MAGG. PEREQUAZ. PENS. <=1MIL (0,7%) - ART. 11, CO. 5, L. 537/93	4.135,00	0,00	0,00	4.135,00	4.179,00	-44,00
MODIFICA PEREQUAZIONE AUTOMATICA - ART. 69, CO. 1, L. 388/2000	16.542,00	0,00	0,00	16.542,00	17.413,00	-871,00
ONERE PER L'APPLICAZIONE IN MISURA INTERA DELLA PEREQUAZIONE - ART. 5, CO. 6, L. 127/2007	11.730,00	0,00	0,00	11.730,00	11.730,00	0,00
QUOTA PARTE DELLE PRESTAZIONI PENSIONISTICHE - L. 59/1991	1.278.981,00	0,00	0,00	1.278.981,00	1.236.538,00	42.443,00
RICONOSCIMENTO PEREQUAZIONE ART.1 D.L. 65/2015 (SENTENZA C.C. 70/2015)	15.942,00	0,00	0,00	15.942,00	16.414,00	-472,00
SOMMA AGGIUNTIVA ART.5 C.1-4 L. N. 127/2007	65.933,00	0,00	0,00	65.933,00	0,00	65.933,00
SOMMA AGGIUNTIVA - ART. 5, CO. 1-4, L. 127/2007	0,00	0,00	0,00	0,00	63.746,00	-63.746,00
TOTALE A CARICO GIAS (B)	1.393.263,00	0,00	0,00	1.393.263,00	1.350.020,00	43.243,00
IMPORTO LORDO DELLE RATE DI PENSIONE A CARICO DELLA GESTIONE (A)+(B)	6.713.046,00	7.814,00	3.340,00	6.708.572,00	6.474.804,00	233.768,00
ALTRE PRESTAZIONI						
INDENNITA' DI FINE RAPPORTO	12.822.000,00	0,00	0,00	12.822.000,00	9.233.301,00	3.588.699,00
INDENNITA' INTEGRATIVA DELL'ASSICURAZ. TEMPORANEA	110.638,00	0,00	0,00	110.638,00	120.672,00	-10.034,00
TOTALE ALTRE PRESTAZIONI (C)	12.932.638,00	0,00	0,00	12.932.638,00	9.353.973,00	3.578.665,00
TOTALE SPESE PER PRESTAZIONI ISTITUZIONALI (A)+(C)	18.252.421,00	7.814,00	3.340,00	18.247.947,00	14.476.757,00	3.769.190,00

Allegato 5

TRASFERIMENTI PASSIVI

DESCRIZIONE	Preventivo 2021	Previsioni Assestate 2020	Variazioni
CONTRIBUZIONE A FAVORE DEGLI ENTI DI PATRONATO E DI ASSISTENZA SOCIALE	80.996,00	81.517,00	-521,00
TRASFERIMENTO ALLO STATO DI SOMME GIÀ DESTINATE A ONPI - ART. 12, COMMA 3 E 4, LEGGE N. 55/1958 ART. 1 DUODECIES, LEGGEN. 641/1978	122.104,00	122.891,00	-787,00
TOTALE	203.100,00	204.408,00	-1.308,00

16. TRATTAMENTI PENSIONISTICI GIÀ A CARICO DELLA SOPPRESSA GESTIONE SPECIALE EX ART. 75 DEL D.P.R. 761/1979

Il Segretario

BILANCIO PREVENTIVO 2021

16. TRATTAMENTI PENSIONISTICI GIÀ A CARICO DELLA SOPPRESSA GESTIONE SPECIALE EX ART. 75 DEL D.P.R. 761/1979

RELAZIONE DEL DIRETTORE GENERALE

- Sintesi della situazione economica e patrimoniale

BILANCIO PREVENTIVO

- Situazione patrimoniale al 31 dicembre 2021
- Conto economico

ALLEGATI

- Quota di partecipazione degli iscritti
- Spese per prestazioni istituzionali
- Gestione speciale per i trattamenti pensionistici già erogati dai fondi integrativi di previdenza esistenti presso gli enti disciolti

RELAZIONE DEL DIRETTORE GENERALE

Il bilancio di previsione per l'anno 2021 della gestione speciale ex art.75 del d.p.r.761/79 presenta una situazione di pareggio che consegue alla registrazione, tra le componenti positive del conto economico, dell'importo necessario alla copertura del disavanzo di esercizio a titolo di "trasferimento a carico di altri enti", come previsto dall'art. 77, commi 5 e 6 della legge n. 833 del 23 dicembre 1978.

Per l'anno 2021 detto trasferimento si presume pari a 54,449 mln.

I dati previsionali esposti di seguito conseguono a valutazioni delle poste di bilancio effettuate sulla base della disciplina in vigore alla data del 30 settembre 2020 e del quadro economico delineato dalla Nota di Aggiornamento del Documento di Economia e Finanza (DEF), deliberata in data 5 ottobre 2020, dalle evidenze contabili contenute nell'ultimo Rendiconto disponibile (anno 2019) nonché dei più aggiornati dati desunti dalla contabilità e dell'andamento dei flussi di cassa.

La Gestione Speciale ad esaurimento è tenuta ad assicurare l'erogazione dei trattamenti a carico dell'assicurazione generale obbligatoria secondo le disposizioni regolamentari dei Fondi integrativi di previdenza per gli ex dipendenti degli enti mutualistici disciolti e a garantire, nei confronti di coloro che esercitano la facoltà di opzione di cui al primo e secondo comma dell'art. 75 citato, il mantenimento della posizione assicurativa, già costituita nell'ambito dell'assicurazione generale obbligatoria e dei Fondi integrativi esistenti presso i singoli enti di provenienza.

Successivamente, con la legge n. 144 del 17 maggio 1999, è stato disposto, a decorrere dal 1° ottobre 1999:

- la soppressione della gestione speciale per il personale degli Enti disciolti e la cessazione della contribuzione prevista per il finanziamento del fondo medesimo;
- il diritto, in favore del personale iscritto, al trattamento pensionistico integrativo, calcolato secondo le normative regolamentari in vigore presso il predetto fondo, in base all'anzianità contributiva maturata alla data del 30 settembre 1999;
- l'istituzione di un contributo di solidarietà a carico del lavoratore pari al 2% sulle prestazioni integrative dell'assicurazione generale obbligatoria erogate o maturate presso il fondo medesimo. Il predetto contributo, a totale carico del personale iscritto, anche se di

natura non previdenziale ma solidaristica, assume carattere di obbligatorietà.

Allo stesso si applicano, pertanto, le disposizioni in materia di riscossione vigenti per le contribuzioni dei regimi pensionistici obbligatori.

Si riportano in forma aggregata, nella sintesi economico patrimoniale che segue, i valori della Gestione riferiti all'anno 2021, raffrontati con i corrispondenti dati dell'anno 2020.

SINTESI DELLA SITUAZIONE ECONOMICA E PATRIMONIALE
(dati in migliaia)

DENOMINAZIONE CONTO	Preventivo 2021	Previsioni Assestate 2020	Variazioni
AVANZO/DISAVANZO PATRIMONIALE NETTO ALL'INIZIO DELL'ESERCIZIO:			
Ripiano delle anticipazioni di bilancio	0	0	0
Riserve Legali	0	0	0
Avanzo/Disavanzo	0	0	0
Totale	0	0	0
VALORE DELLA PRODUZIONE			
PROVENTI E CORRISPETTIVI PER LA PRODUZIONE DELLE PRESTAZIONI E/O SERVIZI			
Quote di partecipazione degli iscritti all'onere di specifiche gestioni	996	996	0
TOTALE PROVENTI E CORRISPETTIVI PER LA PRODUZIONE DELLE PRESTAZIONI E/O SERVIZI	996	996	0
ALTRI RICAVI E PROVENTI			
Altre Entrate	54.453	59.835	-5.382
TOTALE ALTRI RICAVI E PROVENTI	54.453	59.835	-5.382
TOTALE VALORE DELLA PRODUZIONE	55.449	60.831	-5.382
COSTO DELLA PRODUZIONE			
PRESTAZIONI ISTITUZIONALI			
Poste correttive e compensative di spese correnti per prestazioni istituzionali	496	550	-54
Spese per prestazioni	-55.492	-60.924	5.432
TOTALE PRESTAZIONI ISTITUZIONALI	-54.996	-60.374	5.378
ACCANTONAMENTI A FONDI ONERI	62	24	38
ONERI DIVERSI DI GESTIONE			
Oneri per il trasferimento allo Stato delle economie derivanti dalla riduzione degli stanziamenti relativi a spese di amministrazione	-71	-71	0
Spese di amministrazione	-363	-369	6
Spese non classificabili in altre voci	-2	-2	0
TOTALE ONERI DIVERSI DI GESTIONE	-436	-442	6
TOTALE COSTO DELLA PRODUZIONE	-55.370	-60.792	5.422
DIFFERENZA TRA VALORI E COSTI DELLA PRODUZIONE (A) + (-B)	78	38	40
PROVENTI ED ONERI FINANZIARI			
Interessi passivi ed altri oneri finanziari	-63	-25	-38
Altri redditi e proventi patrimoniali	0	0	0
PROVENTI ED ONERI FINANZIARI	-63	-25	-38
RETTIFICHE DI VALORE DI ATTIVITA' FINANZIARIE	0	0	0
PROVENTI ED ONERI STRAORDINARI	0	0	0
RISULTATO D'ESERCIZIO PRIMA DELLE IMPOSTE	15	13	1
IMPOSTE DELL'ESERCIZIO	-15	-13	-2
RISULTATO D'ESERCIZIO	0	0	0
AVANZO/DISAVANZO PATRIMONIALE NETTO AL TERMINE DELL'ESERCIZIO:			
Ripiano delle anticipazioni di bilancio	0	0	0
Riserve Legali	0	0	0
Avanzo/Disavanzo	0	0	0
Totale	0	0	0

* Eventuali discordanze nelle somme algebriche sono dovute ad arrotondamenti all'unità di mln e di mgl.

Valore della produzione

55,449 mln

Le quote di partecipazione degli iscritti all'onere di specifiche gestioni, evidenziate nell'allegato n.1, sono stimate in complessive 995.500 euro, e si riferiscono al contributo di solidarietà di cui all'articolo 64 della legge n. 144/1999 pari al 2% delle prestazioni integrative dell'AGO.

Al riguardo, l'articolo 18, comma 19, del decreto legge n. 98/2011, ha fornito un'interpretazione autentica della disposizione citata nel senso che il contributo di solidarietà è dovuto sia dagli ex dipendenti già collocati a riposo che dai lavoratori ancora in servizio. Per questi ultimi il contributo si calcola sul maturato alla data del 30 settembre 1999, mentre per il personale in pensione al 1° ottobre 1999, il contributo è stato calcolato con riferimento al trattamento integrativo erogato e alla Indennità Integrativa Speciale.

Le entrate non classificabili in altre voci, ammontano complessivamente a 4.000 euro.

I trasferimenti da parte di altri enti, valutati in 54,449 mln, con una diminuzione di 5,383 mln rispetto all'esercizio precedente, rappresentano il finanziamento necessario per fronteggiare le uscite della Gestione prive di copertura contributiva.

Costo della produzione

55,370 mln

La spesa per prestazioni ammonta complessivamente a 60,755 mln, in diminuzione di 6,536 mln rispetto al 2020. L'onere risulta ascrivibile alle rendite integrative da corrispondere ai pensionati degli Enti disciolti per 60,755 mln (all. 2) al netto di 5,263 mln quale differenza tra le rimanenze attive iniziali e finali degli oneri sospesi per prestazioni istituzionali in attesa della definizione dei corrispettivi valori di copertura. Tali oneri, di pertinenza dell'anno 2021, si riferiscono alle rate di pensione relative al personale del soppresso SCAU, cessato dal servizio entro il 30 settembre 1995.

L'apporto complessivo dello Stato (GIAS) riferito ad oneri non previdenziali, risulta pari a 357.773 euro.

Al riguardo si precisa che la legge 608/96, nel disciplinare gli effetti derivanti dalla soppressione del suddetto ente, disposta dall'art. 19 della legge 724/1994, con decorrenza 1° luglio 1995, stabilisce che i trattamenti integrativi, comprensivi dell'indennità integrativa speciale erogati dal fondo integrativo SCAU, relativi al personale cessato dal servizio entro la data sopra indicata, sono posti a carico della gestione ad esaurimento presso l'Inps di cui all'art. 75 del D.P.R. n.761/1979, alla quale vengono trasferiti i corrispettivi valori di copertura, costituiti dalle riserve matematiche relative alle posizioni dei singoli pensionati.

In caso di insufficienza degli accantonamenti costituiti a fronte delle prestazioni del fondo integrativo di previdenza dello SCAU, i maggiori oneri occorrenti per i capitali di copertura saranno a carico del bilancio dell'Inps e dell'Inail, in proporzione ai contingenti di personale trasferiti ai due istituti.

Considerato che devono ancora essere definiti i valori di copertura delle prestazioni, sono stati inseriti nel bilancio della Gestione speciale fra le entrate l'ammontare complessivo pari a 316,718 mln risultante alla fine del 2021, e fra le uscite lo storno dell'onere di 311,455 mln relativo a tutto l'anno 2020; la differenza di 5,263 mln tra i due importi rappresenta la quota di pertinenza prevista per l'anno 2021.

Le poste correttive e compensative di spese correnti per prestazioni istituzionali, determinate in 496.200 Euro, si riferiscono a recuperi di prestazioni effettuati nel corso dell'anno.

Gli oneri per il trasferimento allo Stato, previsti per 71.353 Euro, rappresentano le economie prodotte dalla riduzione degli stanziamenti relativi alle spese di amministrazione della Gestione, determinati in attuazione delle norme di riduzione delle spese di funzionamento dell'Istituto.

Le spese di amministrazione, stimate in 363.054 Euro, rappresentano la quota parte delle spese di amministrazione complessive dell'Istituto, attribuite alla Gestione in base ai criteri previsti dall'art.57 del Regolamento per l'amministrazione e la contabilità dell'INPS.

Le spese non classificabili in altre voci, previste per 2.000 Euro, attengono esclusivamente ad uscite di varia natura.

Gli oneri finanziari, per complessivi 63.114 Euro, riguardano principalmente le Perdite su investimenti patrimoniali non unitari per 61.760 Euro, di cui troviamo il dettaglio esposto nell'allegato 3.

Gli oneri tributari, pari a 14.748 Euro, si riferiscono esclusivamente agli oneri relativi all'imposta regionale sulle attività produttive prevista, a decorrere dal 1° gennaio 1998, dal decreto legislativo 15 dicembre 1997, n.446.

In relazione alla situazione economico-patrimoniale e finanziaria della gestione, atteso che per garantire la copertura delle prestazioni istituzionali, delle spese di amministrazione e degli altri oneri, la gestione stessa riceve da parte dell'Inps anticipazioni di cassa che nel tempo hanno concorso alla formazione del debito dell'Istituto per anticipazioni della Tesoreria dello Stato, si rende necessario che si pervenga alla definizione del problema del trasferimento all'INPS dei valori capitali di copertura, al fine di garantire i mezzi necessari occorrenti a conseguire l'equilibrio tecnico-finanziario della gestione.

STATO PATRIMONIALE

Attivo

Immobilizzazioni:

Le immobilizzazioni materiali, pari 339.827 Euro, sono articolate nelle seguenti voci:

Immobili strumentali, pari a 653.458 Euro, riguardano i seguenti immobili:

- Via Listz 34, la cui consistenza al 31.12.2021 è pari a 333.397 Euro, con relativa quota di ammortamento, pari al 2% della consistenza, di 6.668 Euro; essendo la quota di ammortamento iniziale pari a 159.981 Euro, l'ammortamento totale al 31.12.2021 risulta essere di 166.649 Euro;
- Via Chopin 35, la cui consistenza al 31.12.2021 è pari a 320.061 Euro, con relativa quota di ammortamento, pari al 2% della consistenza, di 6.401 Euro; essendo la quota di ammortamento iniziale pari a 153.581 Euro, l'ammortamento totale al 31.12.2021 risulta essere di 159.983 Euro.

Fondo ammortamento immobili, pari a 326.631 Euro, in detrazione dell'importo complessivo degli immobili di proprietà del Fondo.

Quota di partecipazione all'acquisizione di immobili strumentali adibiti ad uffici, pari a 13.000 Euro, rappresenta la quota parte del valore degli immobili strumentali adibiti ad uso ufficio complessivamente rappresentati nel bilancio generale dell'Istituto, attribuita alla Gestione in base ai criteri previsti dall'art. 68 del Regolamento per l'amministrazione e la contabilità dell'INPS.

Le immobilizzazioni finanziarie, pari a 4,564 mln, riguardano principalmente i Fondi immobiliari per 4,432 mln, ed in forma minore i prestiti al personale del fondo di previdenza Scau per 131.620 Euro.

Attivo circolante:

Il totale dell'attivo circolante, dell'importo di 4.954,208 mln, riguarda:

Oneri sospesi per prestazioni istituzionali in attesa della definizione dei corrispettivi valori di copertura per 316,718 mln;

Crediti per aliquote contributive a carico dei datori di lavoro e/o degli iscritti per 318.117 Euro;

Crediti per poste correttive e compensative di spese correnti per 1,010 mln;

Crediti per trasferimenti da altri Enti del settore pubblico per 4.636,162 mln riguardano il credito in conto valori capitali che la gestione vanta nei confronti degli enti per la copertura degli oneri derivanti dall'attuazione dell'art. 75 del D.P.R. n. 761/1979.

Passivo

Fondi per rischi ed oneri:

Il fondo relativo agli accantonamenti vari è pari a 476.479 Euro.

Debiti:

I debiti per le spese per prestazioni istituzionali ammontano a 1,836 mln.

I debiti per oneri finanziari sono pari a 27.645 Euro.

Il debito in conto corrente risulta stimato in 4.950,082 mln, con un incremento di 59,767 mln rispetto all'inizio dell'anno.

Riserve tecniche:

Le riserve tecniche ammontano a 6,690 mln.

IL DIRETTORE CENTRALE
BILANCI, CONTABILITÀ E SERVIZI FISCALI

IL DIR

SITUAZIONE PATRIMONIALE AL 31 DICEMBRE 2020

TRATTAMENTI PENSIONISTICI GIÀ A CARICO DELLA SOPPRESSA GESTIONE SPECIALE EX ART. 75 DEL D.P.R. 761/1979

Attivo				
Codice Conto	Denominazione conto	Consistenza al 31/12/2021	Consistenza al 31/12/2020	Variazioni
B	IMMOBILIZZAZIONI			
II	Immobilizzazioni Materiali			
1	Terreni e fabbricati			
	Fondo ammortamento immobili	-326.631,20	-313.562,04	-13.069,16
	Immobili strumentali	653.458,04	653.456,04	0,00
	Quota di partecipazione all'acquisizione di immobili strumentali adibiti ad uffici	13.000,00	7.000,00	6.000,00
	TOTALE	339.826,84	346.896,00	-7.069,16
III	Immobilizzazioni Finanziarie			
2d	Crediti verso altri			
	Prestiti al personale concessi dal Fondo di previdenza del soppresso SCAU	131.620,08	131.620,06	0,00
3	Altri titoli			
	Fondi immobiliari	4.432.330,80	4.432.330,80	0,00
	TOTALE	4.563.950,86	4.563.950,86	0,00
	TOTALE IMMOBILIZZAZIONI	4.903.777,70	4.910.846,86	-7.069,16
C	ATTIVO CIRCOLANTE			
I	Rimanenze			
6	Prestazioni in attesa di valori di copertura			
	Oneri sospesi per prestazioni istituzionali in attesa della definizione dei corrispettivi valori di copertura	316.718.290,76	311.454.978,76	5.263.312,00
	TOTALE	316.718.290,76	311.454.978,76	5.263.312,00
II	Residui attivi			
2	Crediti verso iscritti, soci e terzi			
	Crediti per aliquote contributive a carico dei datori di lavoro e/o degli iscritti	318.117,32	318.117,32	0,00
	Crediti per poste correttive e compensative di spese correnti	1.009.989,75	1.009.989,75	0,00
4	Crediti verso lo Stato ed altri soggetti pubblici			
	Crediti per trasferimenti da parte di altri Enti del settore pubblico	4.636.161.658,48	4.581.713.097,28	54.448.561,20
	TOTALE	4.637.489.765,55	4.583.041.204,35	54.448.561,20
	TOTALE ATTIVO CIRCOLANTE	4.954.208.056,31	4.894.496.163,11	59.711.873,20
	TOTALE ATTIVO	4.959.111.834,01	4.899.407.029,97	59.704.804,04

Passivo				
Codice Conto	Denominazione conto	Consistenza al 31/12/2021	Consistenza al 31/12/2020	Variazioni
C	FONDI PER RISCHI ED ONERI			
I	Fondi per Rischi ed oneri			
3	per altri rischi e oneri futuri			
	Fondo accantonamenti vari	476.479,28	476.479,28	0,00
	TOTALE	476.479,28	476.479,28	0,00
	TOTALE FONDI PER RISCHI ED ONERI	476.479,28	476.479,28	0,00
E	DEBITI			
I	Debiti			
10	Debiti verso iscritti, soci e terzi per prestazioni dovute			
	Debiti per le spese per prestazioni istituzionali	1.836.133,01	1.836.133,01	0,00
12	Debiti diversi			
	Debiti per oneri finanziari	27.844,84	27.644,84	0,00
	Rapporti di c/c tra le gestioni e la gestione per la produzione dei servizi	4.950.081.562,30	4.890.314.998,71	59.766.563,59
	TOTALE	4.951.945.340,15	4.892.178.776,56	59.766.563,59
	TOTALE DEBITI	4.951.945.340,15	4.892.178.776,56	59.766.563,59
F	RATEI E RISCONTI			
I	Ratei e Risconti			
4	Riserve tecniche			
	Riserve tecniche	6.690.014,58	6.751.774,13	-61.759,55
	TOTALE	6.690.014,58	6.751.774,13	-61.759,55
	TOTALE RATEI E RISCONTI	6.690.014,58	6.751.774,13	-61.759,55
	TOTALE PASSIVO	4.959.111.834,01	4.899.407.029,97	59.704.804,04

IL PRESIDENTE
Pasquale Tridico

CONTO ECONOMICO DELL'ANNO 2020

TRATTAMENTI PENSIONISTICI GIÀ A CARICO DELLA SOPPRESSA GESTIONE SPECIALE EX ART. 75 DEL D.P.R. 761/1979

Codice Conto	Denominazione conto	Preventivo 2021	Previsioni Assestate 2020	Variazioni
A	VALORE DELLA PRODUZIONE			
A.01	PROVENTI E CORRISPETTIVI PER LA PRODUZIONE DELLE PRESTAZIONI E/O SERVIZI			
	ENTRATE ACCERTATE NELL'ESERCIZIO			
	Quote di partecipazione degli iscritti all'onere di specifiche gestioni	995.500,00	995.500,00	0,00
	TOTALE PROVENTI E CORRISPETTIVI PER LA PRODUZIONE DELLE PRESTAZIONI E/O SERVIZI	995.500,00	995.500,00	0,00
A.05	ALTRI RICAVI E PROVENTI			
	ENTRATE ACCERTATE NELL'ESERCIZIO			
	Entrate non classificabili in altre voci	4.000,00	4.000,00	0,00
	Trasferimenti da parte di altri Enti del settore pubblico	54.448.561,20	59.831.263,32	-5.382.702,12
	TOTALE ALTRI RICAVI E PROVENTI	54.452.561,20	59.835.263,32	-5.382.702,12
	TOTALE VALORE DELLA PRODUZIONE	55.448.061,20	60.830.763,32	-5.382.702,12
B	COSTO DELLA PRODUZIONE			
B.06	COSTI PER ACQUISTO MATERIE PRIME, SUSSIDIARIE, CONSUMO E MERCI			
B.06 A	PRESTAZIONI ISTITUZIONALI			
	SPESE IMPEGNATE NELL'ESERCIZIO			
	Poste correttive e compensative di spese correnti per prestazioni istituzionali	496.199,60	549.584,46	-53.384,86
	Spese per prestazioni	-60.755.063,00	-67.291.547,00	6.536.484,00
	RETTIFICA DELLE SPESE IMPEGNATE NELL'ESERCIZIO CON I MOVIMENTI DEI RATEI, DEI RISCONTI E DELLE RIMANENZE			
	Oneri sospesi per prestazioni istituzionali in attesa della definizione dei corrispettivi valori di copertura (rimanenze attive finali)	316.718.290,76	311.454.978,76	5.263.312,00
	Oneri sospesi per prestazioni istituzionali in attesa della definizione dei corrispettivi valori di copertura (rimanenze attive iniziali)	-311.454.978,76	-305.087.800,76	-6.367.178,00
	TOTALE COSTI PER ACQUISTO MATERIE PRIME, SUSSIDIARIE, CONSUMO E MERCI	-54.995.551,40	-60.374.784,54	5.379.233,14
B.13	ACCANTONAMENTI AI FONDI PER ONERI			
	QUOTE DI ACCANTONAMENTO DELL'ESERCIZIO			
	Assegnazioni e prelievi da riserve tecniche e fondi per la copertura di oneri futuri	61.759,55	24.029,97	37.729,58
	TOTALE ACCANTONAMENTI AI FONDI PER ONERI	61.759,55	24.029,97	37.729,58
B.14	ONERI DIVERSI DI GESTIONE			
	SPESE IMPEGNATE NELL'ESERCIZIO			
	Oneri per il trasferimento allo Stato delle economie derivanti dalla riduzione degli stanziamenti relativi a spese di amministrazione	-71.353,41	-70.579,77	-773,64
	Spese di amministrazione	-383.054,13	-389.343,10	6.288,97
	Spese non classificabili in altre voci	-2.000,00	-2.000,00	0,00
	Trasferimenti passivi	0,00	0,00	0,00
	TOTALE ONERI DIVERSI DI GESTIONE	-436.407,54	-441.922,87	5.515,33
	TOTALE COSTO DELLA PRODUZIONE	-55.370.199,39	-60.792.677,44	5.422.478,05
	DIFFERENZA TRA VALORI E COSTI DELLA PRODUZIONE (A) + (-B)	77.861,81	38.085,88	39.775,93

Il Segretario

Bilancio di Previsione – Anno 2021

C	PROVENTI E ONERI FINANZIARI			
C.16	ALTRI PROVENTI FINANZIARI			
	ENTRATE ACCERTATE NELL'ESERCIZIO			
	Utile di gestione degli investimenti patrimoniali non unitari	0,00	0,00	0,00
	TOTALE ALTRI PROVENTI FINANZIARI	0,00	0,00	0,00
C.17	INTERESSI PASSIVI ED ALTRI ONERI FINANZIARI			
	SPESE IMPEGNATE NELL'ESERCIZIO			
	Oneri finanziari	-1.354,04	-1.354,04	0,00
	Perdite investimenti patrimoniali non unitari	-61.759,55	-24.029,97	-37.729,58
	TOTALE INTERESSI PASSIVI ED ALTRI ONERI FINANZIARI	-63.113,59	-25.384,01	-37.729,58
	TOTALE PROVENTI E ONERI FINANZIARI	-63.113,59	-25.384,01	-37.729,58
	RISULTATO PRIMA DELLE IMPOSTE (A) + (-B) + (-C) + (-D) + (E)	14.748,22	12.701,87	2.046,35
F	IMPOSTE DELL'ESERCIZIO			
F.01	IMPOSTE DELL'ESERCIZIO			
	SPESE IMPEGNATE NELL'ESERCIZIO			
	Imposte su operazioni commerciali ed altri oneri tributari	-14.748,22	-12.701,87	-2.046,35
	TOTALE IMPOSTE DELL'ESERCIZIO	-14.748,22	-12.701,87	-2.046,35
	TOTALE IMPOSTE DELL'ESERCIZIO	-14.748,22	-12.701,87	-2.046,35
	AVANZO ECONOMICO / DISAVANZO ECONOMICO	0,00	0,00	0,00

ALLEGATI

Allegato 1

QUOTE DI PARTECIPAZIONE DEGLI ISCRITTI

Descrizione	Preventivo 2021	Previsioni Assestate 2020	Variazioni
CONTRIBUTO DI SOLIDARIETA' SULLE PRESTAZIONI INTEGRATIVE DEL'AGO DI CUI ALL'ART. 64, C. 5, L. 144/99, CONGUAGLIATO DAI DATORI DI LAVORO CON IL SISTEMA DI CUI AL DM 5/2/69	500,00	500,00	0,00
CONTRIBUTO DI SOLIDARIETA' SULLE PRESTAZIONI INTEGRATIVE DEL'AGO DI CUI ALL'ART. 64, C. 5, L. 144/99, TRATTENUTO SULLE PENSIONI	995.000,00	995.000,00	0,00
TOTALE	995.500,00	995.500,00	0,00


 Il Segretario

SPESE PER PRESTAZIONI ISTITUZIONALI

Descrizione	Preventivo 2021				Previsioni Assestate 2020	Variazioni
	Somme da Impegnare	Rateo al 31.12.2020	Rateo al 31.12.2021	Dato Economico		
RATE DI PENSIONE	60.755.063,00	0,00	0,00	60.755.063,00	67.291.547,00	-6.536.484,00
RATE DI PENSIONE A CARICO DELLA GESTIONE (A)	60.755.063,00	0,00	0,00	60.755.063,00	67.291.547,00	-6.536.484,00
ONERE A CARICO DELLA GIAS						
MODIFICA PEREQUAZIONE AUTOMATICA - ART. 69, CO. 1, L. 388/2000	287.773,00	0,00	0,00	287.773,00	287.773,00	0,00
RICONOSCIMENTO PEREQUAZIONE ART.1 D.L. 65/2015 (SENTENZA C.C. 70/2015)	70.000,00	0,00	0,00	70.000,00	70.000,00	0,00
TOTALE A CARICO GIAS (B)	357.773,00	0,00	0,00	357.773,00	357.773,00	0,00
IMPORTO LORDO DELLE RATE DI PENSIONE A CARICO DELLA GESTIONE (A)+(B)	61.112.836,00	0,00	0,00	61.112.836,00	67.649.320,00	-6.536.484,00
ALTRE PRESTAZIONI						
TOTALE ALTRE PRESTAZIONI (C)	0,00	0,00	0,00	0,00	0,00	0,00
TOTALE SPESE PER PRESTAZIONI ISTITUZIONALI (A)+(C)	60.755.063,00	0,00	0,00	60.755.063,00	67.291.547,00	-6.536.484,00

GESTIONE INVESTIMENTI PATRIMONIALI – ENTI SOPPRESSI

Codice Conto	Denominazione conto	Preventivo 2021	Previsioni Assestate 2020	Variazioni
B	COSTO DELLA PRODUZIONE			
B.06	COSTI PER ACQUISTO MATERIE PRIME, SUSSIDIARIE, CONSUMO E MERCI			
B.06B	SPESE PER ACQUISTO BENI DI CONSUMO E SERVIZI			
	SPESE IMPEGNATE NELL'ESERCIZIO			
	Per stabili da reddito del fondo di previdenza ex scau	-140,00	-140,00	0,00
	Per stabili del fondo di previdenza ex scau adibiti a uffici	-3.500,00	-3.500,00	0,00
	*spese per la valutazione del patrimonio immobiliare da reddito da dismettere - gestione ipi	-3.000,00	-1.200,00	-1.800,00
	TOTALE COSTI PER ACQUISTO MATERIE PRIME, SUSSIDIARIE, CONSUMO E MERCI	-6.640,00	-4.840,00	-1.800,00
B.10	AMMORTAMENTI E SVALUTAZIONI			
B.10B	AMMORTAMENTI IMMOBILIZZAZIONI MATERIALI			
	QUOTE DI AMMORTAMENTO DELL'ESERCIZIO			
	Ammortamento immobili	-13.069,16	-13.069,16	0,00
	TOTALE AMMORTAMENTI E SVALUTAZIONI	-13.069,16	-13.069,16	0,00
B.14	ONERI DIVERSI DI GESTIONE			
	SPESE IMPEGNATE NELL'ESERCIZIO			
	Oneri per il trasferimento allo stato delle economie	-3.130,55	-3.041,21	-89,34
	Spese di amministrazione	-15.928,60	-15.911,20	-17,40
	TOTALE ONERI DIVERSI DI GESTIONE	-19.059,15	-18.952,41	-106,74
	TOTALE COSTO DELLA PRODUZIONE	-38.768,31	-36.861,57	-1.906,74
C	PROVENTI E ONERI FINANZIARI			
C.16	ALTRI PROVENTI FINANZIARI			
	ENTRATE ACCERTATE NELL'ESERCIZIO			
	Proventi per canone d'uso di immobili strumentali di	13.395,89	13.395,89	0,00
	TOTALE ALTRI PROVENTI FINANZIARI	13.395,89	13.395,89	0,00
	TOTALE PROVENTI E ONERI FINANZIARI	13.395,89	13.395,89	0,00
F	IMPOSTE DELL'ESERCIZIO			
F.01	IMPOSTE DELL'ESERCIZIO			
	SPESE IMPEGNATE NELL'ESERCIZIO			
	Imposte su operazioni commerciali ed altri oneri tributari	-582,13	-564,29	-17,84
	ASSEGNAZIONI AL FONDO IMPOSTE			
	Assegnazione al fondo imposte	-35.805,00	0,00	-35.805,00
	TOTALE IMPOSTE DELL'ESERCIZIO	-36.387,13	-564,29	-35.822,84
	TOTALE IMPOSTE DELL'ESERCIZIO	-36.387,13	-564,29	-35.822,84
	AVANZO ECONOMICO / DISAVANZO ECONOMICO	-61.759,55	-24.029,97	-37.729,58

Il Segretario

Bilancio di Previsione – Anno 2021

17. FONDO DI PREVIDENZA PER IL PERSONALE DEL CONSORZIO AUTONOMO DEL PORTO DI GENOVA E DELL'ENTE AUTONOMO DEL PORTO DI TRIESTE


Il Segretario

BILANCIO PREVENTIVO 2021

17. FONDO DI PREVIDENZA PER IL PERSONALE DEL CONSORZIO AUTONOMO DEL PORTO DI GENOVA E DELL'ENTE AUTONOMO DEL PORTO DI TRIESTE

RELAZIONE DEL DIRETTORE GENERALE

- Sintesi della situazione economica e patrimoniale

BILANCIO PREVENTIVO

- Situazione patrimoniale al 31 dicembre 2021
- Conto economico

ALLEGATI

- Contributi a carico dei datori di lavoro e degli iscritti
- Spese per prestazioni istituzionali

RELAZIONE DEL DIRETTORE GENERALE

Il preventivo dell'anno 2021 della Gestione di previdenza per il personale del consorzio autonomo del porto di Genova e dell'ente autonomo del porto di Trieste, presenta formalmente una gestione a pareggio poiché la differenza tra le entrate, 240 mgl e le uscite, per 33,752 mln, pari a 33,512 mln, trova copertura nel trasferimento da parte della GIAS - Gestione degli interventi assistenziali e di sostegno alle gestioni previdenziali, disposto ai sensi dell'art. 13 del decreto legge n. 873/1986, che pone a carico dello Stato gli eventuali squilibri gestionali.

I dati previsionali esposti di seguito conseguono a valutazioni delle poste di bilancio effettuate sulla base della disciplina normativa attualmente in vigore, del quadro macroeconomico delineato dalla Nota di Aggiornamento nel Documento di Economia e Finanza (DEF) deliberata in data 5 ottobre 2020, delle informazioni desunte dagli archivi dell'Istituto, dalle evidenze contabili contenute nell'ultimo Rendiconto disponibile (anno 2019) nonché dai dati desunti dalla contabilità e dall'andamento dei flussi di cassa.

Il fondo ha il compito di provvedere, a decorrere dal 1° gennaio 1987, all'erogazione dei trattamenti previdenziali integrativi.

Nella tabella che segue si riportano, in forma aggregata, i dati espressi in migliaia di euro relativi al valore della produzione, costo della produzione, proventi ed oneri finanziari previsti per il preventivo originario 2021, raffrontati con i corrispondenti dati della nota di assestamento anno 2020.

SINTESI DELLA SITUAZIONE ECONOMICA E PATRIMONIALE 2021

(in migliaia di euro)

FONDI DI PREVIDENZA PER IL PERSONALE DEL CONSORZIO AUTONOMO DEL PORTO DI GENOVA E DELL'ENTE AUTONOMO DEL PORTO DI TRIESTE

Denominazione conto	Preventivo 2021	Previsioni Assestate 2020	Variazioni
AVANZO PATRIMONIALE ALL'INIZIO DELL'ESERCIZIO			
VALORE DELLA PRODUZIONE			
PROVENTI E CORRISPETTIVI PER LA PRODUZIONE DELLE PRESTAZIONI E/O SERVIZI			
ENTRATE ACCERTATE NELL'ESERCIZIO			
Aliquote contributive a carico dei datori di lavoro e/o degli iscritti	0,00	5,77	-5,77
TOTALE PROVENTI E CORRISPETTIVI PER LA PRODUZIONE DELLE PRESTAZIONI E/O SERVIZI	0,00	5,77	-5,77
ALTRI RICAVI E PROVENTI			
ENTRATE ACCERTATE NELL'ESERCIZIO			
Rimborso da parte GLAS a copertura del disavanzo di gestione DZR, FDR e GIR	33.512,21	36.098,54	-2.586,32
TOTALE ALTRI RICAVI E PROVENTI	33.512,21	36.098,54	-2.586,32
TOTALE VALORE DELLA PRODUZIONE	33.512,21	36.104,31	-2.592,10
COSTO DELLA PRODUZIONE			
COSTI PER ACQUISTO MATERIE PRIME, SUSSIDIARIE, CONSUMO E MERCI			
PRESTAZIONI ISTITUZIONALI			
SPESE IMPEGNATE NELL'ESERCIZIO			
Poste correttive e compensative di spese correnti per prestazioni istituzionali	240,00	220,00	20,00
Spese per prestazioni	-33.289,65	-35.856,28	2.566,63
TOTALE COSTI PER ACQUISTO MATERIE PRIME, SUSSIDIARIE, CONSUMO E MERCI	-33.049,65	-35.636,28	2.586,63
ONERI DIVERSI DI GESTIONE			
SPESE IMPEGNATE NELL'ESERCIZIO			
Oneri per il trasferimento allo Stato delle economie derivanti dalla riduzione degli stanziamenti relativi a spese di amministrazione	-74,48	-73,67	-0,81
Spese di amministrazione	-378,95	-365,51	6,56
Trasferimenti passivi	0,00	-0,01	0,01
TOTALE ONERI DIVERSI DI GESTIONE	-453,42	-459,19	5,77
TOTALE COSTO DELLA PRODUZIONE	-33.503,08	-36.095,47	2.592,40
DIFFERENZA TRA VALORI E COSTI DELLA PRODUZIONE (A) + (-B)	9,14	0,01	0
IMPOSTE DELL'ESERCIZIO			
IMPOSTE DELL'ESERCIZIO			
SPESE IMPEGNATE NELL'ESERCIZIO			
Imposte su operazioni commerciali ed altri oneri tributari	-9,14	-8,84	-0,30
TOTALE IMPOSTE DELL'ESERCIZIO	-9,14	-8,84	-0,30
TOTALE IMPOSTE DELL'ESERCIZIO	-9,14	-8,84	-0,30
AVANZO ECONOMICO / DISAVANZO ECONOMICO	0,00	0,00	0,00
AVANZO PATRIMONIALE AL TERMINE DELL'ESERCIZIO	0		0

*Eventuali discordanze nelle somme algebriche sono dovute ad arrotondamenti all' unità di mln e mgl.

Valore della produzione

33,512 mln

Per l'anno 2021, non sono previsti iscritti nella gestione e pertanto il gettito relativo alle entrate contributive è pari a zero.

Altri ricavi e proventi - attengono al trasferimento da parte della Gestione degli interventi assistenziali e di sostegno alle gestioni previdenziali dell'importo di 33,512 mln a copertura del disavanzo di esercizio del Fondo, ai sensi della legge n.26/1987 che pone a carico dello Stato l'onere relativo agli squilibri del fondo.

Costo della produzione

- 33,503 mln

La spesa per prestazioni ammonta complessivamente a 33,290 mln, La valutazione tiene conto del meccanismo di perequazione annua delle pensioni a decorrere dal 1/1/2021 in base al tasso del 0,0%; tale misura è stata stimata sulla base dei numeri indice per inflazione Foi (netto tabacchi) rilevati per i primi otto mesi dell'anno ed in base ad una previsione dei successivi numeri indice relativi all'ultimo quadrimestre. importo che risente del meccanismo di perequazione annua delle pensioni a decorrere dal 1/1/2020 in base al tasso del 0,6%. L'onere risulta riconducibile solo a rate di pensioni, in diminuzione di 2,567 mln rispetto all'anno precedente (allegato n. 2).

L'apporto complessivo dello Stato (GIAS) riferito ad oneri non previdenziali, risulta pari a 304 mgl, invariato rispetto all'anno precedente e si riferisce a:

- 172 mgl, per rivalutazione pensioni ai sensi dell'art. 69, comma 1 e 2, legge 388/2000;
- 132 mgl, per onere derivante dall'applicazione in misura intera della perequazione così come stabilito dall'art. 5, comma 6, della legge n. 127/2007.

Le poste correttive e compensative di spese correnti per prestazioni istituzionali, determinate in 240 mgl, si riferiscono a recuperi di prestazioni effettuati nel corso dell'anno.

Gli oneri per il trasferimento allo Stato, quantificati in 74 mgl, rappresentano le economie prodotte dalla riduzione degli stanziamenti relativi alle spese di amministrazione della Gestione, determinati in attuazione delle norme di riduzione delle spese di funzionamento dell'Istituto.


Il Segretario

Le spese di amministrazione, determinate in 379 mgl, rappresentano la quota parte delle spese di amministrazione complessive dell'Istituto, attribuite alla Gestione in base ai criteri previsti dall'art.57 del Regolamento per l'amministrazione e la contabilità dell'INPS.

Gli oneri tributari, pari a 9 mgl, si riferiscono agli oneri relativi all'imposta regionale sulle attività produttive.

STATO PATRIMONIALE

Attivo

Attivo circolante:

I crediti per poste correttive e compensative di spese correnti, per 1,348 mln.

Il credito in conto corrente risulta pari a 138 mgl.

Passivo

Debiti:

I debiti per prestazioni istituzionali risultano pari a 1,5 mln.

IL DIRETTORE CENTRALE
BILANCI, CONTABILITA' E SERVIZI FISCALI

IL DIRETTORE

SITUAZIONE PATRIMONIALE AL 31 DICEMBRE 2021

FONDI DI PREVIDENZA PER IL PERSONALE DEL CONSORZIO AUTONOMO DEL PORTO DI GENOVA E
DELL'ENTE AUTONOMO DEL PORTO DI TRIESTE

Attivo				
Codice Conto	Denominazione conto	Consistenza al 31/12/2021	Consistenza al 31/12/2020	Variazioni
B	IMMOBILIZZAZIONI			
II	Immobilizzazioni Materiali			
1	Terreni e fabbricati			
	Quota di partecipazione all'acquisizione di immobili strumentali adibiti ad uffici	14.000,00	8.000,00	6.000,00
	TOTALE	14.000,00	8.000,00	6.000,00
	TOTALE IMMOBILIZZAZIONI	14.000,00	8.000,00	6.000,00
C	ATTIVO CIRCOLANTE			
II	Residui attivi			
2	Crediti verso Iscritti, soci e terzi			
	Crediti per poste correttive e compensative di spese correnti	1.348.437,92	1.348.437,92	0,00
	TOTALE	1.348.437,92	1.348.437,92	0,00
IV	Disponibilità liquide			
3	Denaro e valori in cassa			
	Rapporti di c/c tra le gestioni e la gestione per la produzione dei servizi	137.562,08	243.562,08	-106.000,00
	TOTALE	137.562,08	243.562,08	-106.000,00
	TOTALE ATTIVO CIRCOLANTE	1.486.000,00	1.592.000,00	-106.000,00
	TOTALE ATTIVO	1.500.000,00	1.600.000,00	-100.000,00

SITUAZIONE PATRIMONIALE AL 31 DICEMBRE 2021

Passivo				
Codice Conto	Denominazione conto	Consistenza al 31/12/2021	Consistenza al 31/12/2020	Variazioni
E	DEBITI			
I	Debiti			
10	Debiti verso iscritti, soci e terzi per prestazioni dovute			
	Debiti per le spese per prestazioni istituzionali	1.500.000,00	1.600.000,00	-100.000,00
	TOTALE	1.500.000,00	1.600.000,00	-100.000,00
	TOTALE DEBITI	1.500.000,00	1.600.000,00	-100.000,00
	TOTALE PASSIVO	1.500.000,00	1.600.000,00	-100.000,00

Il Presidente

Pasquale Tridico

CONTO ECONOMICO DELL'ANNO 2021

FONDI DI PREVIDENZA PER IL PERSONALE DEL CONSORZIO AUTONOMODEL PORTO DI GENOVA E DELL'ENTE AUTONOMO DEL PORTO DI TRIESTE

Codice Conto	Denominazione conto	Preventivo 2021	Previsioni Assestate 2020	Variazioni
A	VALORE DELLA PRODUZIONE			
A.01	PROVENTI E CORRISPETTIVI PER LA PRODUZIONE DELLE PRESTAZIONI E/O SERVIZI			
	ENTRATE ACCERTATE NELL'ESERCIZIO			
	Alliquote contributive a carico dei datori di lavoro e/o degli iscritti	0,00	5.772,00	-5.772,00
	TOTALE PROVENTI E CORRISPETTIVI PER LA PRODUZIONE DELLE PRESTAZIONI E/O SERVIZI	0,00	5.772,00	-5.772,00
A.05	ALTRI RICAVI E PROVENTI			
	ENTRATE ACCERTATE NELL'ESERCIZIO			
	Rimborso da parte GIAS a copertura del disavanzo di gestione DZR, FDR e GIR	33.512.214,89	36.098.539,71	-2.586.324,82
	TOTALE ALTRI RICAVI E PROVENTI	33.512.214,89	36.098.539,71	-2.586.324,82
	TOTALE VALORE DELLA PRODUZIONE	33.512.214,89	36.104.311,71	-2.592.096,82
B	COSTO DELLA PRODUZIONE			
B.06	COSTI PER ACQUISTO MATERIE PRIME, SUSSIDIARIE, CONSUMO E MERCI			
B.06 A	PRESTAZIONI ISTITUZIONALI			
	SPESE IMPEGNATE NELL'ESERCIZIO			
	Poste correttive e compensative di spese correnti per prestazioni istituzionali	240.000,00	220.000,00	20.000,00
	Spese per prestazioni	-33.289.652,00	-35.856.280,00	2.566.628,00
	TOTALE COSTI PER ACQUISTO MATERIE PRIME, SUSSIDIARIE, CONSUMO E MERCI	-33.049.652,00	-35.636.280,00	2.586.628,00
B.14	ONERI DIVERSI DI GESTIONE			
	SPESE IMPEGNATE NELL'ESERCIZIO			
	Oneri per il trasferimento allo Stato delle economie derivanti dalla riduzione degli stanziamenti relativi a spese di amministrazione	-74.476,95	-73.669,44	-807,51
	Spese di amministrazione	-378.947,02	-385.511,29	6.564,27
	Trasferimenti passivi	0,00	-11,00	11,00
	TOTALE ONERI DIVERSI DI GESTIONE	-453.423,97	-459.191,73	5.767,76
	TOTALE COSTO DELLA PRODUZIONE	-33.503.075,97	-36.095.471,73	2.592.395,76
	DIFFERENZA TRA VALORI E COSTI DELLA PRODUZIONE (A) + (-B)	9.138,92	8.839,98	298,94
F	IMPOSTE DELL'ESERCIZIO			
F.01	IMPOSTE DELL'ESERCIZIO			
	SPESE IMPEGNATE NELL'ESERCIZIO			
	Imposte su operazioni commerciali ed altri oneri tributari	-9.138,92	-6.839,98	-298,94
	TOTALE IMPOSTE DELL'ESERCIZIO	-9.138,92	-6.839,98	-298,94
	TOTALE IMPOSTE DELL'ESERCIZIO	-9.138,92	-6.839,98	-298,94
	AVANZO ECONOMICO / DISAVANZO ECONOMICO	0,00	0,00	0,00

Il Segretario

ALLEGATI

Allegato 1

CONTRIBUTI A CARICO DEI DATORI DI LAVORO E DEGLI ISCRITTI

Descrizione	Preventivo 2021						Previsioni Assestate 2020	Variazioni
	Somme da Accertare	Risconto al 31.12.2020	Rateo al 31.12.2020	Rateo al 31.12.2021	Risconto al 31.12.2021	Dato Economico		
CONTRIBUTI DOVUTI DALLE AZIENDE TENUTE ALLA DENUNCIA E AL VERSAMENTO CON IL SISTEMA DI	0,00	0,00	0,00	0,00	0,00	0,00	5.772,00	-5.772,00
TOTALE	0,00	0,00	0,00	0,00	0,00	0,00	5.772,00	-5.772,00

Allegato 2

SPESE PER PRESTAZIONI ISTITUZIONALI

Descrizione	Preventivo 2021				Previsioni Assestate 2020	Variazioni
	Somme da Impegnare	Rateo al 31.12.2020	Rateo al 31.12.2021	Dato Economico		
RATE DI PENSIONE	33.289.652,00	0,00	0,00	33.289.652,00	35.856.280,00	-2.566.628,00
RATE DI PENSIONE A CARICO DELLA GESTIONE (A)	33.289.652,00	0,00	0,00	33.289.652,00	35.856.280,00	-2.566.628,00
ONERE A CARICO DELLA GIAS						
MODIFICA PEREQUAZIONE AUTOMATICA - ART. 69, CO. 1, L. 388/2000	171.838,00	0,00	0,00	171.838,00	171.838,00	0,00
ONERE PER L'APPLICAZIONE IN MISURA INTERA DELLA PEREQUAZIONE - ART. 5, CO. 6, L. 127/2007	132.080,00	0,00	0,00	132.080,00	132.080,00	0,00
TOTALE A CARICO GIAS (B)	303.918,00	0,00	0,00	303.918,00	303.918,00	0,00
IMPORTO LORDO DELLE RATE DI PENSIONE A CARICO DELLA GESTIONE (A)+(B)	33.593.570,00	0,00	0,00	33.593.570,00	36.160.198,00	-2.566.628,00
ALTRE PRESTAZIONI						
TOTALE ALTRE PRESTAZIONI (C)	0,00	0,00	0,00	0,00	0,00	0,00
TOTALE SPESE PER PRESTAZIONI ISTITUZIONALI (A)+(C)	33.289.652,00	0,00	0,00	33.289.652,00	35.856.280,00	-2.566.628,00

Il Segretario

18. FONDO DI PREVIDENZA DELLE ISCRIZIONI COLLETTIVE


Il Segretario

BILANCIO PREVENTIVO 2021

18. FONDO DI PREVIDENZA DELLE ISCRIZIONI COLLETTIVE

RELAZIONE DEL DIRETTORE GENERALE

- Sintesi della situazione economica e patrimoniale

BILANCIO PREVENTIVO

- Situazione patrimoniale al 31 dicembre 2021
- Conto economico

RELAZIONE DEL DIRETTORE GENERALE

Il bilancio di previsione dell'anno 2021 del Fondo di previdenza delle iscrizioni collettive presenta un disavanzo economico di esercizio di 28.515 Euro.

Per effetto del risultato di esercizio, l'avanzo patrimoniale al 31 dicembre 2021 è di 13,061 mln.

I dati previsionali esposti di seguito conseguono a valutazioni delle poste di bilancio effettuate sulla base della disciplina in vigore alla data del 30 settembre 2020 e del quadro economico delineato dalla Nota di Aggiornamento del Documento di Economia e Finanza (DEF), deliberata in data 5 ottobre 2020, dalle evidenze contabili contenute nell'ultimo Rendiconto disponibile (anno 2019) nonché dei più aggiornati dati desunti dalla contabilità e dell'andamento dei flussi di cassa.

Si riportano in forma aggregata, nella sintesi economico patrimoniale che segue, i valori della Gestione riferiti all'anno 2021, raffrontati con i corrispondenti dati per il 2020.



Il Segretario

FONDO DI PREVIDENZA DELLE ISCRIZIONI COLLETTIVE
SINTESI DELLA SITUAZIONE ECONOMICA E PATRIMONIALE
 (dati in migliaia)

DENOMINAZIONE CONTO	Preventivo 2021	Previsioni Assestate 2020	Variazioni
AVANZO/DISAVANZO PATRIMONIALE NETTO ALL'INIZIO DELL'ESERCIZIO:			
Ripiano delle anticipazioni di bilancio	0	0	0
Riserve Legali	0	0	0
Avanzo/Disavanzo	13.089	13.117	-28
Totale	13.089	13.117	-28
VALORE DELLA PRODUZIONE			
ALTRI RICAVI E PROVENTI			
Altre Entrate	2	2	0
TOTALE ALTRI RICAVI E PROVENTI	2	2	0
TOTALE VALORE DELLA PRODUZIONE	2	2	0
COSTO DELLA PRODUZIONE			
PRESTAZIONI ISTITUZIONALI			
Spese per prestazioni	0	0	0
TOTALE PRESTAZIONI ISTITUZIONALI	0	0	0
ONERI DIVERSI DI GESTIONE			
Oneri per il trasferimento allo Stato delle economie derivanti dalla riduzione degli stanziamenti relativi a spese di amministrazione	-5	-5	0
Spese di amministrazione	-24	-24	0
Spese non classificabili in altre voci	-1	-1	0
TOTALE ONERI DIVERSI DI GESTIONE	-30	-30	0
TOTALE COSTO DELLA PRODUZIONE	-30	-30	0
DIFFERENZA TRA VALORI E COSTI DELLA PRODUZIONE (A) + (-B)	-28	-28	0
PROVENTI ED ONERI FINANZIARI			
Interessi passivi ed altri oneri finanziari	0	0	0
Altri redditi e proventi patrimoniali	0	1	0
PROVENTI ED ONERI FINANZIARI	0	1	0
RETTIFICHE DI VALORE DI ATTIVITA' FINANZIARIE	0	0	0
PROVENTI ED ONERI STRAORDINARI	0	0	0
RISULTATO D'ESERCIZIO PRIMA DELLE IMPOSTE	-28	-27	0
IMPOSTE DELL'ESERCIZIO	-1	-1	0
RISULTATO D'ESERCIZIO	-29	-28	0
AVANZO/DISAVANZO PATRIMONIALE NETTO AL TERMINE DELL'ESERCIZIO:			
Ripiano delle anticipazioni di bilancio	0	0	0
Riserve Legali	0	0	0
Avanzo/Disavanzo	13.061	13.089	-28
Totale	13.061	13.089	-28

*eventuali discordanze nelle somme algebriche sono dovute ad arrotondamenti all'unità di mln e di mgl.

Valore della produzione

2 mgl

Le entrate non classificabili in altre voci saranno pari presumibilmente a 2.000 Euro e riguardano partite di natura eterogenea.

Costo della produzione

30 mgl

Le spese per prestazioni sono state stimate in 96 Euro.

Oneri per il trasferimento allo Stato, quantificati in 4.693 Euro, rappresentano gli oneri per il trasferimento al bilancio dello Stato derivanti dalle economie prodotte dalla riduzione degli stanziamenti relativi alle spese di amministrazione della Gestione, determinati in seguito all'applicazione delle leggi di riduzione delle spese di funzionamento dell'Istituto.

Spese di amministrazione, determinate in 23.880 Euro, rappresentano quasi esclusivamente la quota parte delle spese di amministrazione complessive dell'Istituto, attribuite alla Gestione in base ai criteri previsti dall'art. 57 del Regolamento per l'amministrazione e la contabilità dell'INPS.

Spese non classificabili in altre voci, riguardano partite di natura omogenea che presumibilmente saranno pari a 1.000 Euro.

Gli oneri tributari, pari a 1.241 Euro, si riferiscono agli oneri relativi all'imposta regionale sulle attività produttive.

Risultato di esercizio

L'esercizio in esame chiude con un disavanzo economico di 28.516 Euro, rispetto a 28.361 Euro dell'esercizio precedente.

Il Segretario

STATO PATRIMONIALE

Attivo

Attivo circolante:

I crediti per poste correttive e compensative di spese correnti, stimati per un importo pari a 104.136 Euro.

Il credito in conto corrente la cui consistenza ammonterebbe a 9,531 mln, con un incremento di 22.484 Euro rispetto all'inizio dell'anno, rappresenta le disponibilità finanziarie della Gestione.

Passivo

Patrimonio netto

L'avanzo patrimoniale della Gestione al 31 dicembre 2021, potrebbe attestarsi da 13,089 mln a 13,061 mln.

Debiti:

Debiti diversi, riguardano per la maggior parte i Debiti verso la RAI per oneri relativi alle leggi 336/70 e 824/71 da rimborsare per un importo pari a 4.533 Euro.

IL DIRETTORE CENTRALE
BILANCI, CONTABILITA' E SERVIZI FISCALI

IL DIRETTORE GENERALE

BILANCIO PREVENTIVO ORIGINARIO

SITUAZIONE PATRIMONIALE AL 31 DICEMBRE 2021
FONDO DI PREVIDENZA DELLE ISCRIZIONI COLLETTIVE

Attivo				
Codice Conto	Denominazione conto	Consistenza al 31/12/2021	Consistenza al 31/12/2020	Variazioni
B	IMMOBILIZZAZIONI			
II	Immobilizzazioni Materiali			
1	Terreni e fabbricati			
	Quota di partecipazione all'acquisizione di immobili strumentali adibiti ad uffici	1.000,00	0,00	1.000,00
	TOTALE	1.000,00	0,00	1.000,00
III	Immobilizzazioni Finanziarie			
4	Crediti finanziari diversi			
	Quota di partecipazione agli invest. patr. unitari	3.429.000,00	3.481.000,00	-52.000,00
	TOTALE	3.429.000,00	3.481.000,00	-52.000,00
	TOTALE IMMOBILIZZAZIONI	3.430.000,00	3.481.000,00	-51.000,00
C	ATTIVO CIRCOLANTE			
II	Residui attivi			
2	Crediti verso iscritti, soci e terzi			
	Crediti per poste correttive e compensative di spese correnti	104.136,17	104.136,17	0,00
	TOTALE	104.136,17	104.136,17	0,00
IV	Disponibilità liquide			
3	Denaro e valori in cassa			
	Rapporti di c/c tra le gestioni e la gestione per la produzione dei servizi	9.530.914,80	9.508.430,45	22.484,35
	TOTALE	9.530.914,80	9.508.430,45	22.484,35
	TOTALE ATTIVO CIRCOLANTE	9.635.050,97	9.612.566,62	22.484,35
	TOTALE ATTIVO	13.065.050,97	13.093.566,62	-28.515,65


 Il Segretario

Passivo				
Codice Conto	Denominazione conto	Consistenza al 31/12/2021	Consistenza al 31/12/2020	Variazioni
A	PATRIMONIO NETTO			
VIII	Avanzi (Disavanzi) economici portati a nuovo			
1	Avanzl (Disavanzi) economici portati a nuovo			
	Avanzi esercizi precedenti	13.089.033,18	13.150.581,62	-61.548,44
	Disavanzo economico esercizi precedenti	0,00	-33.187,28	33.187,28
	TOTALE	13.089.033,18	13.117.394,34	-28.361,16
IX	Avanzo (Disavanzo) economico d'esercizio			
1	Avanzo (Disavanzo) economico d'esercizio			
	Disavanzo economico d'esercizio	-28.515,65	-28.361,16	-154,49
	TOTALE	-28.515,65	-28.361,16	-154,49
	TOTALE PATRIMONIO NETTO	13.060.517,53	13.089.033,18	-28.515,65
E	DEBITI			
I	Debiti			
12	Debiti diversi			
	Debiti diversi	4.533,44	4.533,44	0,00
	TOTALE	4.533,44	4.533,44	0,00
	TOTALE DEBITI	4.533,44	4.533,44	0,00
	TOTALE PASSIVO	13.065.050,97	13.093.566,62	-28.515,65

IL PRESIDENTE
PASQUALE TRIDICO

CONTO ECONOMICO DELL'ANNO 2021

FONDO DI PREVIDENZA DELLE ISCRIZIONI COLLETTIVE

Codice Conto	Denominazione conto	Preventivo 2021	Previsioni Assestate 2020	Variazioni
A	VALORE DELLA PRODUZIONE			
A.05	ALTRI RICAVI E PROVENTI			
	ENTRATE ACCERTATE NELL'ESERCIZIO			
	Entrate non classificabili in altre voci	2.000,00	2.000,00	0,00
	TOTALE ALTRI RICAVI E PROVENTI	2.000,00	2.000,00	0,00
	TOTALE VALORE DELLA PRODUZIONE	2.000,00	2.000,00	0,00
B	COSTO DELLA PRODUZIONE			
B.06	COSTI PER ACQUISTO MATERIE PRIME, SUSSIDIARIE, CONSUMO E MERCI			
B.06 A	PRESTAZIONI ISTITUZIONALI			
	SPESE IMPEGNATE NELL'ESERCIZIO			
	Spese per prestazioni	-95,76	-95,76	0,00
	TOTALE COSTI PER ACQUISTO MATERIE PRIME, SUSSIDIARIE, CONSUMO E MERCI	-95,76	-95,76	0,00
B.14	ONERI DIVERSI DI GESTIONE			
	SPESE IMPEGNATE NELL'ESERCIZIO			
	Oneri per il trasferimento allo Stato delle economie derivanti dalla riduzione degli stanziamenti relativi a spese di amministrazione	-4.693,33	-4.559,39	-133,94
	Spese di amministrazione	-23.880,18	-23.854,09	-26,09
	Spese non classificabili in altre voci	-1.000,00	-1.000,00	0,00
	TOTALE ONERI DIVERSI DI GESTIONE	-29.573,51	-29.413,48	-160,03
	TOTALE COSTO DELLA PRODUZIONE	-29.669,27	-29.509,24	-160,03
	DIFFERENZA TRA VALORI E COSTI DELLA PRODUZIONE (A) + (-B)	-27.669,27	-27.509,24	-160,03
C	PROVENTI E ONERI FINANZIARI			
C.16	ALTRI PROVENTI FINANZIARI			
	ENTRATE ACCERTATE NELL'ESERCIZIO			
	Interessi sulle disponibilità nei c/c bancari	7,00	8,00	-1,00
	Redditi degli investimenti patrimoniali	388,00	545,00	-157,00
	TOTALE ALTRI PROVENTI FINANZIARI	395,00	553,00	-158,00
	TOTALE PROVENTI E ONERI FINANZIARI	395,00	553,00	-158,00
	RISULTATO PRIMA DELLE IMPOSTE (A) + (-B) + (-C) + (-D) + (E)	-27.274,27	-26.956,24	-318,03
F	IMPOSTE DELL'ESERCIZIO			
F.01	IMPOSTE DELL'ESERCIZIO			
	SPESE IMPEGNATE NELL'ESERCIZIO			
	Imposte su operazioni commerciali ed altri oneri tributari	-1.241,38	-1.404,92	163,54
	TOTALE IMPOSTE DELL'ESERCIZIO	-1.241,38	-1.404,92	163,54
	TOTALE IMPOSTE DELL'ESERCIZIO	-1.241,38	-1.404,92	163,54
	AVANZO ECONOMICO / DISAVANZO ECONOMICO	-28.515,65	-28.361,16	-154,49

Il Segretario

**19. FONDO DI PREVIDENZA PER LE PERSONE CHE SVOLGONO LAVORI DI CURA
NON RETRIBUITI DERIVANTI DA RESPONSABILITÀ FAMILIARI**


Il Segretario

BILANCIO PREVENTIVO 2021

19. FONDO DI PREVIDENZA PER LE PERSONE CHE SVOLGONO LAVORI DI CURA NON RETRIBUITI DERIVANTI DA RESPONSABILITÀ FAMILIARI

RELAZIONE DEL DIRETTORE GENERALE

- Sintesi della situazione economico-patrimoniale al 31 dicembre 2021

BILANCIO PREVENTIVO

- Situazione patrimoniale al 31 dicembre 2021
- Conto economico

ALLEGATI

- Spese per prestazioni istituzionali

RELAZIONE DEL DIRETTORE GENERALE

Il bilancio di previsione per l'anno 2021 del Fondo di previdenza per le persone che svolgono lavori di cura non retribuiti derivanti da responsabilità familiari presenta un disavanzo di 5,333 mln.

I dati previsionali esposti di seguito conseguono a valutazioni delle poste di bilancio effettuate sulla base della disciplina in vigore alla data del 30 settembre 2020 e del quadro economico delineato dalla Nota di Aggiornamento del Documento di Economia e Finanza (DEF), deliberata in data 5 ottobre 2020, dalle evidenze contabili contenute nell'ultimo Rendiconto disponibile (anno 2019) nonché dei più aggiornati dati desunti dalla contabilità e dell'andamento dei flussi di cassa.

Nella tabella che segue si riportano, in forma aggregata, i dati riassuntivi della Gestione per il 2021, raffrontati con i corrispondenti dati relativi al preventivo assestato 2020.

**FONDO DI PREVIDENZA PER LE PERSONE CHE SVOLGONO LAVORI DI CURA NON RETRIBUITI DERIVANTI
DA RESPONSABILITÀ FAMILIARI**

SINTESI DELLA SITUAZIONE ECONOMICA E PATRIMONIALE
(dati in migliaia)

DENOMINAZIONE CONTO	Preventivo 2021	Previsioni Assestate 2020	Variazioni
AVANZO/DISAVANZO PATRIMONIALE NETTO ALL'INIZIO DELL'ESERCIZIO:			
Ripiano delle anticipazioni di bilancio	0	0	0
Riserve Legali	0	0	0
Avanzo/Disavanzo	-14.775	-9.497	-5.278
Totale	-14.775	-9.497	-5.278
VALORE DELLA PRODUZIONE			
PROVENTI E CORRISPETTIVI PER LA PRODUZIONE DELLE PRESTAZIONI E/O SERVIZI			
Quote di partecipazione degli iscritti all'onere di specifiche gestioni	880	860	20
TOTALE PROVENTI E CORRISPETTIVI PER LA PRODUZIONE DELLE PRESTAZIONI E/O SERVIZI	880	860	20
ALTRI RICAVI E PROVENTI			
Altre Entrate	2	-	0
TOTALE ALTRI RICAVI E PROVENTI	2	2	0
TOTALE VALORE DELLA PRODUZIONE	882	862	20
COSTO DELLA PRODUZIONE			
PRESTAZIONI ISTITUZIONALI			
Poste correttive e compensative di spese correnti per prestazioni istituzionali	5	5	0
Spese per prestazioni	-384	-259	-125
TOTALE PRESTAZIONI ISTITUZIONALI	-379	-254	-125
ACCANTONAMENTI A FONDI ONERI	-1.630	-84	-1.546
ONERI DIVERSI DI GESTIONE			
Oneri per il trasferimento allo Stato delle economie derivanti dalla riduzione degli stanziamenti relativi a spese di amministrazione	-20	-20	0
Spese di amministrazione	-103	-103	0
Spese non classificabili in altre voci	-10	-1	-9
TOTALE ONERI DIVERSI DI GESTIONE	-133	-124	-9
TOTALE COSTO DELLA PRODUZIONE	-2.142	-462	-1.680
DIFFERENZA TRA VALORI E COSTI DELLA PRODUZIONE (A) + (-B)	-1.260	401	-1.661
PROVENTI ED ONERI FINANZIARI			
Interessi passivi ed altri oneri finanziari	-5.839	-7.934	2.295
Altri redditi e proventi patrimoniali	1.388	2.033	-645
PROVENTI ED ONERI FINANZIARI	-4.251	-5.902	1.650
RETTIFICHE DI VALORE DI ATTIVITA' FINANZIARIE	0	0	0
PROVENTI ED ONERI STRAORDINARI	656	734	-78
RISULTATO D'ESERCIZIO PRIMA DELLE IMPOSTE	-4.855	-4.766	-89
IMPOSTE DELL'ESERCIZIO	-477	-511	33
RISULTATO D'ESERCIZIO	-5.333	-5.278	-55
AVANZO/DISAVANZO PATRIMONIALE NETTO AL TERMINE DELL'ESERCIZIO:			
Ripiano delle anticipazioni di bilancio	0	0	0
Riserve Legali	0	0	0
Avanzo/Disavanzo	-20.108	-14.775	-5.333
Totale	-20.108	-14.775	-5.333

Eventuali discordanze nelle somme algebriche sono dovute ad arrotondamenti all'unità di migliaia

Valore della produzione

882 mgl

Tale valore è dato essenzialmente dalle “quote di partecipazione degli iscritti”, stimate in 880 mgl (erano pari a 860 mgl nel preventivo assestato 2020); sono previste inoltre “entrate non classificabili in altre voci” per 2 mgl.

Costo della produzione

2,142 mln

-Prestazioni istituzionali

Le “spese per prestazioni”, costituite dagli importi relativi alle rate di pensione, sono state valutate in 384 mgl (259 mgl per il preventivo assestato 2020).

Si precisa che le spese di cui trattasi, riepilogate nell'allegato 1, sono al netto degli oneri conseguenti la rivalutazione dei contributi, di cui all'art. 69, co. 5, della legge 388/2000, posti a carico dello Stato ed evidenziati nell'ambito della Gestione degli interventi assistenziali e di sostegno alle gestioni previdenziali (GIAS). Per l'esercizio 2021 tale onere è stato stimato in 378 mgl (528 mgl per il preventivo assestato 2020).

Le spese per prestazioni sono inoltre rettifiche dalle “poste correttive e compensative delle uscite” che sono stimate in 5 mgl e riguardano i recuperi di prestazioni indebite.

-Accantonamenti ai fondi per oneri

Nell'ambito della movimentazione delle c.d. “riserve tecniche” per il 2021 si prevede un'assegnazione netta di 1,630 mln.

Per un maggior dettaglio, il movimento complessivo delle riserve della gestione risulta evidenziato nel prospetto alla pagina seguente.

Il Segretario

Bilancio di Previsione 2021

CONSISTENZA E VARIAZIONI DELLE RISERVE TECNICHE

DESCRIZIONE	VARIAZIONI DELL'ESERCIZIO			
	CONSISTENZA AL 31.12.2020	ASSEGNAZIONI	PRELIEVI	CONSISTENZA AL 31.12.2021
FONDO DI COPERTURA DELLE PENSIONI:				
- di vecchiaia	3.320.948,00	1.629.971,00	0,00	4.950.919,00
- di invalidità	16.013,00	0,00	467,00	15.546,00
	3.336.961,00	1.629.971,00	467,00	4.966.465,00
FONDO DI RISERVA PER LE PENSIONI DA LIQUIDARE	354.564.763,02	0,00	0,00	354.564.763,02
CONTO SPECIALE PER LE INTEGRAZIONI DELLE PENSIONI	5.286.625,02	0,00	0,00	5.286.625,02
TOTALE	363.188.349,04	1.629.971,00	467,00	364.817.853,04

- Oneri diversi di gestione-

Riguardano essenzialmente le “spese di amministrazione”, pari a 103 mgl (103 mgl per il preventivo assestato 2020), attribuite alle gestioni in base ai criteri previsti dall’art. 57 del vigente Regolamento di amministrazione e contabilità, e gli oneri per il trasferimento allo Stato delle economie derivanti dalla riduzione delle spese di amministrazione pari a 20 mgl.

Proventi ed oneri finanziari -4,251 mln

La voce “altri proventi finanziari” si riferisce agli interessi sui prestiti al personale e sugli impieghi mobiliari ed immobiliari attribuiti al Fondo (1,388 mln) quale remunerazione delle disponibilità finanziarie utilizzate dall’Istituto secondo i criteri stabiliti dal vigente Regolamento per l’Amministrazione e la contabilità dell’INPS.

La voce “interessi passivi e altri oneri finanziari” fa riferimento essenzialmente alla perdita relativa agli investimenti patrimoniali unitari (5,639 mln).

Proventi ed oneri straordinari 656 mgl

Riguardano l’attribuzione alla gestione di quota parte delle plusvalenze immobiliari previste (653 mgl) e dell’eccedenza del fondo ammortamento immobili (3 mgl).

Le "imposte dell'esercizio" sono previste in 477 mgl e riguardano gli oneri tributari sui redditi per prestiti e mutui edilizi erogati al personale dipendente, ai sensi dell'art. 59, DPR 509/79, e l'Imposta regionale sulle attività produttive.

* * *

In relazione alla consistenza finale delle principali voci costituenti la situazione patrimoniale, si forniscono le seguenti precisazioni:

- nell'Attivo la posta di maggiore consistenza attiene alla quota di partecipazione agli investimenti patrimoniali unitari (300,659 mln), evidenziata tra le "immobilizzazioni finanziarie" sotto la voce "Crediti finanziari diversi";

- nel Passivo assume particolare rilievo la consistenza delle Riserve tecniche che, a seguito dell'assegnazione dell'anno, viene stimata, al 31/12/2021, in complessivi 364,818 mln.

IL DIRETTORE CENTRALE
BILANCI, CONTABILITA' E SERVIZI FISCALI

IL DIRETTORE CENTRALE

Il Segretario

Bilancio di Previsione 2021

BILANCIO PREVENTIVO

SITUAZIONE PATRIMONIALE AL 31 DICEMBRE 2021

FONDO DI PREVIDENZA PER LE PERSONE CHE SVOLGONO LAVORI DI CURA NON RETRIBUITI DERIVANTI
DA RESPONSABILITÀ FAMILIARI

Attivo				
Codice Conto	Denominazione conto	Consistenza al 31/12/2021	Consistenza al 31/12/2020	Variazioni
B	IMMOBILIZZAZIONI			
II	Immobilizzazioni Materiali			
1	Terreni e fabbricati			
	Quota di partecipazione all'acquisizione di immobili strumentali adibiti ad uffici	4.000,00	2.000,00	2.000,00
	TOTALE	4.000,00	2.000,00	2.000,00
III	Immobilizzazioni Finanziarie			
4	Crediti finanziari diversi			
	Quota di partecipazione agli invest. patr. unitari	300.659.000,00	287.156.000,00	13.503.000,00
	TOTALE	300.659.000,00	287.156.000,00	13.503.000,00
	TOTALE IMMOBILIZZAZIONI	300.663.000,00	287.158.000,00	13.505.000,00
C	ATTIVO CIRCOLANTE			
II	Residui attivi			
2	Crediti verso iscritti, soci e terzi			
	Crediti per poste correttive e compensative di spese correnti	107.191,86	107.191,86	0,00
	TOTALE	107.191,86	107.191,86	0,00
IV	Disponibilità liquide			
3	Denaro e valori in cassa			
	Rapporti di c/c tra le gestioni e la gestione per la produzione dei servizi	43.975.450,71	61.184.105,59	-17.208.654,88
	TOTALE	43.975.450,71	61.184.105,59	-17.208.654,88
	TOTALE ATTIVO CIRCOLANTE	44.082.642,57	61.291.297,45	-17.208.654,88
	TOTALE ATTIVO	344.745.642,57	348.449.297,45	-3.703.654,88

Passivo				
Codice Conto	Denominazione conto	Consistenza al 31/12/2021	Consistenza al 31/12/2020	Variazioni
A	PATRIMONIO NETTO			
VIII	Avanzi (Disavanzi) economici portati a nuovo			
1	Avanzi (Disavanzi) economici portati a nuovo			
	Disavanzo economico esercizi precedenti	-14.775.315,85	-9.497.493,58	-5.277.822,27
	TOTALE	-14.775.315,85	-9.497.493,58	-5.277.822,27
IX	Avanzo (Disavanzo) economico d'esercizio			
1	Avanzo (Disavanzo) economico d'esercizio			
	Disavanzo economico d'esercizio	-5.333.158,88	-5.277.822,27	-55.336,61
	TOTALE	-5.333.158,88	-5.277.822,27	-55.336,61
	TOTALE PATRIMONIO NETTO	-20.108.474,73	-14.775.315,85	-5.333.158,88
E	DEBITI			
I	Debiti			
10	Debiti verso iscritti, soci e terzi per prestazioni dovute			
	Debiti per le spese per prestazioni istituzionali	36.264,26	36.264,26	0,00
	TOTALE	36.264,26	36.264,26	0,00
	TOTALE DEBITI	36.264,26	36.264,26	0,00
F	RATEI E RISCONTI			
I	Ratei e Risconti			
4	Riserve tecniche			
	Riserve tecniche	364.817.853,04	363.188.349,04	1.629.504,00
	TOTALE	364.817.853,04	363.188.349,04	1.629.504,00
	TOTALE RATEI E RISCONTI	364.817.853,04	363.188.349,04	1.629.504,00
	TOTALE PASSIVO	344.745.642,57	348.449.297,45	-3.703.654,88

IL PRESIDENTE
Pasquale Tridico

Il Segretario

Bilancio di Previsione 2021

CONTO ECONOMICO DELL'ANNO 2021

FONDO DI PREVIDENZA PER LE PERSONE CHE SVOLGONO LAVORI DI CURA NON RETRIBUITI DERIVANTI DA RESPONSABILITÀ FAMILIARI

Codice Conto	Denominazione conto	Preventivo 2021	Previsioni Assestate 2020	Variazioni
A	VALORE DELLA PRODUZIONE			
A.01	PROVENTI E CORRISPETTIVI PER LA PRODUZIONE DELLE PRESTAZIONI E/O SERVIZI			
	ENTRATE ACCERTATE NELL'ESERCIZIO			
	Quote di partecipazione degli iscritti all'onere di specifiche gestioni	880.000,00	860.000,00	20.000,00
	TOTALE PROVENTI E CORRISPETTIVI PER LA PRODUZIONE DELLE PRESTAZIONI E/O SERVIZI	880.000,00	860.000,00	20.000,00
A.05	ALTRI RICAVI E PROVENTI			
	ENTRATE ACCERTATE NELL'ESERCIZIO			
	Entrate non classificabili in altre voci	2.000,00	2.000,00	0,00
	TOTALE ALTRI RICAVI E PROVENTI	2.000,00	2.000,00	0,00
	TOTALE VALORE DELLA PRODUZIONE	882.000,00	862.000,00	20.000,00
B	COSTO DELLA PRODUZIONE			
B.06	COSTI PER ACQUISTO MATERIE PRIME, SUSSIDIARIE, CONSUMO E MERCI			
B.06 A	PRESTAZIONI ISTITUZIONALI			
	SPESE IMPEGNATE NELL'ESERCIZIO			
	Poste correttive e compensative di spese correnti per prestazioni istituzionali	5.000,00	5.000,00	0,00
	Spese per prestazioni	-384.095,00	-258.830,00	-125.265,00
	TOTALE COSTI PER ACQUISTO MATERIE PRIME, SUSSIDIARIE, CONSUMO E MERCI	-379.095,00	-253.830,00	-125.265,00
B.13	ACCANTONAMENTI AI FONDI PER ONERI			
	QUOTE DI ACCANTONAMENTO DELL'ESERCIZIO			
	Assegnazioni e prelievi da riserve tecniche e fondi per la copertura di oneri futuri	-1.629.504,00	-83.607,00	-1.545.897,00
	TOTALE ACCANTONAMENTI AI FONDI PER ONERI	-1.629.504,00	-83.607,00	-1.545.897,00
B.14	ONERI DIVERSI DI GESTIONE			
	SPESE IMPEGNATE NELL'ESERCIZIO			
	Oneri per il trasferimento allo Stato delle economie derivanti dalla riduzione degli stanziamenti relativi a spese di amministrazione	-20.299,69	-19.720,37	-579,32
	Spese di amministrazione	-103.287,07	-103.174,24	-112,83
	Spese non classificabili in altre voci	-10.000,00	-1.000,00	-9.000,00
	TOTALE ONERI DIVERSI DI GESTIONE	-133.586,76	-123.894,61	-9.692,15
	TOTALE COSTO DELLA PRODUZIONE	-2.142.185,76	-461.331,61	-1.680.854,15
	DIFFERENZA TRA VALORI E COSTI DELLA PRODUZIONE (A) + (-B)	-1.260.185,76	400.668,39	-1.660.854,15
C	PROVENTI E ONERI FINANZIARI			
C.16	ALTRI PROVENTI FINANZIARI			
	ENTRATE ACCERTATE NELL'ESERCIZIO			
	Interessi sulle disponibilità nei c/c bancari	12.468,00	12.792,00	-324,00
	Redditi degli investimenti patrimoniali	1.375.445,00	2.019.761,00	-644.316,00
	Redditi e proventi patrimoniali	64,00	72,00	-8,00
	TOTALE ALTRI PROVENTI FINANZIARI	1.387.977,00	2.032.625,00	-644.648,00
C.17	INTERESSI PASSIVI ED ALTRI ONERI FINANZIARI			
	SPESE IMPEGNATE NELL'ESERCIZIO			
	Perdita degli investimenti patrimoniali unitari	-5.639.471,85	-7.934.249,04	2.294.777,19
	TOTALE INTERESSI PASSIVI ED ALTRI ONERI FINANZIARI	-5.639.471,85	-7.934.249,04	2.294.777,19
	TOTALE PROVENTI E ONERI FINANZIARI	-4.251.494,85	-5.901.624,04	1.650.129,19

E	PROVENTI E ONERI STRAORDINARI			
E.20	PROVENTI STRAORDINARI			
	PROVENTI STRAORDINARI DELL'ESERCIZIO			
	Eccedenza del Fondo ammortamento immobili	3.047,57	2.125.414,89	-2.122.367,32
	Plusvalore immobili	652.881,58	0,00	652.881,58
	TOTALE PROVENTI STRAORDINARI	655.929,15	2.125.414,89	-1.469.485,74
E.21	ONERI STRAORDINARI			
	ONERI STRAORDINARI DELL'ESERCIZIO			
	Perdita su valori immobiliari e mobiliari	0,00	-1.391.746,55	1.391.746,55
	TOTALE ONERI STRAORDINARI	0,00	-1.391.746,55	1.391.746,55
	TOTALE PROVENTI E ONERI STRAORDINARI	655.929,15	733.668,34	-77.739,19
	RISULTATO PRIMA DELLE IMPOSTE (A) + (-B) + (-C) + (-D) + (E)	-4.855.751,46	-4.767.287,31	-86.464,15
F	IMPOSTE DELL'ESERCIZIO			
F.01	IMPOSTE DELL'ESERCIZIO			
	SPESE IMPEGNATE NELL'ESERCIZIO			
	Imposte su operazioni commerciali ed altri oneri tributari	-477.407,42	-510.534,96	33.127,54
	TOTALE IMPOSTE DELL'ESERCIZIO	-477.407,42	-510.534,96	33.127,54
	TOTALE IMPOSTE DELL'ESERCIZIO	-477.407,42	-510.534,96	33.127,54
	AVANZO ECONOMICO / DISAVANZO ECONOMICO	-5.333.158,88	-5.277.822,27	-55.336,61

ALLEGATI

Allegato 1

SPESE PER PRESTAZIONI ISTITUZIONALI

Descrizione	Preventivo 2021				Previsioni Assestate 2020	Variazioni
	Somme da Impegnare	Rateo al 31.12.2020	Rateo al 31.12.2021	Dato Economico		
RATE DI PENSIONE A CARICO DEL FONDO	384.095,00	0,00	0,00	384.095,00	258.830,00	125.265,00
TOTALE A CARICO DELLA GESTIONE (A)	384.095,00	0,00	0,00	384.095,00	258.830,00	125.265,00
- QUOTE A CARICO DELLA GIAS:						
ONERE PENSIONISTICO CONSEGUENTE LA RIVALUTAZIONE DEI CONTRIBUTI AI SENSI DELL'ART. 69, CO. 5, L. 368/2000	378.478,00	0,00	0,00	378.478,00	528.115,00	-149.637,00
TOTALE A CARICO GIAS (B)	378.478,00	0,00	0,00	378.478,00	528.115,00	-149.637,00
SPESE PER PRESTAZIONI ISTITUZIONALI (A+B)	762.573,00	0,00	0,00	762.573,00	786.945,00	-24.372,00

20. FONDO DI PREVIDENZA PER IL CLERO SECOLARE E PER I MINISTRI DI CULTO DELLE CONFESIONI RELIGIOSE DIVERSE DALLA CATTOLICA


Il Segretario

BILANCIO PREVENTIVO 2021

20. FONDO DI PREVIDENZA PER IL CLERO SECOLARE E PER I MINISTRI DI CULTO DELLE CONFESIONI RELIGIOSE DIVERSE DALLA CATTOLICA

RELAZIONE DEL DIRETTORE GENERALE

- Sintesi della situazione economica e patrimoniale

BILANCIO PREVENTIVO

- Situazione patrimoniale al 31 dicembre 2021
- Conto economico

ALLEGATI

- Contributi a carico dei datori di lavoro e degli iscritti
- Spese per prestazioni istituzionali
- Trasferimenti passivi

RELAZIONE DEL DIRETTORE GENERALE

Il bilancio di previsione dell'anno 2021 del Fondo di previdenza per il Clero secolare e per i ministri del culto delle confessioni religiose diverse dalla cattolica, presenta un disavanzo economico di esercizio di 38,129 mln.

Per effetto di tale risultato di esercizio, il disavanzo patrimoniale al 31 dicembre è di 2.339,251 mln, importo che risente del contributo per il ripiano delle anticipazioni di bilancio, pari a 157,604 mln. Tale voce evidenzia la quota parte delle anticipazioni di bilancio concesse dallo Stato ai sensi dell'art.35, comma 3, della legge 448/1998, attribuita alla gestione a titolo definitivo così come quantificata dalla Conferenza dei Servizi ai sensi dell'art.1 commi 178 e 179 della legge 27 dicembre 2017, n.205.

I dati previsionali esposti di seguito conseguono a valutazioni delle poste di bilancio effettuate sulla base della disciplina in vigore alla data del 30 settembre 2020 e del quadro economico delineato dalla Nota di Aggiornamento del Documento di Economia e Finanza (DEF), deliberata in data 5 ottobre 2020, dalle evidenze contabili contenute nell'ultimo Rendiconto disponibile (anno 2019) nonché dei più aggiornati dati desunti dalla contabilità e dell'andamento dei flussi di cassa.

Il Fondo è disciplinato dalla legge n. 903 del 22.12.1973 che ha unificato il fondo del clero secolare cattolico e quello dei ministri di culto delle confessioni diverse dalla religione cattolica, ed ha esplicato effetto a decorrere dal 01.01.1974.

La gestione, che amministra gli obblighi contributivi e le prestazioni previdenziali, ha regole peculiari in quanto l'iscrizione in essa è compatibile con l'assicurazione generale obbligatoria e con altre forme di previdenza sostitutive, esclusive o esonerative di questa.

Si riportano in forma aggregata, nella sintesi economico patrimoniale che segue, i valori della Gestione Clero riferiti all'anno 2021, raffrontati con i corrispondenti dati per il 2020.

**FONDO DI PREVIDENZA PER IL CLERO SECOLARE E PER I MINISTRI DELLE CONFESSIONI RELIGIOSE
DIVERSE DALLA CATTOLICA
SINTESI DELLA SITUAZIONE ECONOMICA E PATRIMONIALE
(dati in migliaia)**

DENOMINAZIONE CONTO	Preventivo 2021	Previsioni Assestate 2020	Variazioni
AVANZO/DISAVANZO PATRIMONIALE NETTO ALL'INIZIO DELL'ESERCIZIO:			
Ripiano delle anticipazioni di bilancio	157.604	157.604	0
Riserve Legali	0	0	0
Avanzo/Disavanzo	-2.458.726	-2.418.044	-40.682
Totale	-2.301.122	-2.260.440	-40.682
VALORE DELLA PRODUZIONE			
PROVENTI E CORRISPETTIVI PER LA PRODUZIONE DELLE PRESTAZIONI E/O SERVIZI			
Aliquote contributive a carico dei datori di lavoro e/o degli iscritti	31.179	31.294	-115
Poste correttive e compensative di entrate correnti per proventi e corrispettivi derivanti dalla vendita di beni e/o prestazione di servizi	-40	-30	-10
Quote di partecipazione degli iscritti all'onere di specifiche gestioni	115	106	9
TOTALE PROVENTI E CORRISPETTIVI PER LA PRODUZIONE DELLE PRESTAZIONI E/O SERVIZI	31.254	31.370	-116
ALTRI RICAVI E PROVENTI			
Altre Entrate	17	15	2
TOTALE ALTRI RICAVI E PROVENTI	17	15	2
TOTALE VALORE DELLA PRODUZIONE	31.271	31.385	-114
COSTO DELLA PRODUZIONE			
PRESTAZIONI ISTITUZIONALI			
Poste correttive e compensative di spese correnti per prestazioni istituzionali	18.330	18.300	30
Spese per prestazioni	-86.240	-88.859	2.619
TOTALE PRESTAZIONI ISTITUZIONALI	-67.910	-70.559	2.649
ONERI DIVERSI DI GESTIONE			
Oneri per il trasferimento allo Stato delle economie derivanti dalla riduzione degli stanziamenti relativi a spese di amministrazione	-212	-210	-2
Spese di amministrazione	-1.081	-1.100	19
Spese non classificabili in altre voci	-6	-6	0
Trasferimenti passivi	-155	-157	2
TOTALE ONERI DIVERSI DI GESTIONE	-1.454	-1.473	19
TOTALE COSTO DELLA PRODUZIONE	-69.364	-72.032	2.668
DIFFERENZA TRA VALORI E COSTI DELLA PRODUZIONE (A) + (-B)	-38.094	-40.647	2.553
PROVENTI ED ONERI FINANZIARI			
Interessi passivi ed altri oneri finanziari	0	0	0
Altri redditi e proventi patrimoniali	0	0	0
PROVENTI ED ONERI FINANZIARI	0	0	0
RETTIFICHE DI VALORE DI ATTIVITA' FINANZIARIE	0	0	0
PROVENTI ED ONERI STRAORDINARI	0	0	0
RISULTATO D'ESERCIZIO PRIMA DELLE IMPOSTE	-38.094	-40.647	2.553
IMPOSTE DELL'ESERCIZIO	-35	-35	0
RISULTATO D'ESERCIZIO	-38.129	-40.682	2.553

AVANZO/DISAVANZO PATRIMONIALE NETTO AL TERMINE DELL'ESERCIZIO:			
Ripiano delle anticipazioni di bilancio	157.604	157.604	0
Riserve Legali	0	0	0
Avanzo/Disavanzo	-2.496.855	-2.458.726	-38.129
Totale	-2.339.251	-2.301.122	-38.129

Valore della produzione

31,271 mln

Il gettito contributivo ammonta a 31,179 mln, quali contributi ordinari, con un decremento di 115 mgl rispetto all'anno precedente. Al riguardo il Decreto del Ministero del Lavoro e delle Politiche sociali di concerto con il Ministero dell'Economia e delle finanze del 23 luglio 2020, n. 245, ha disposto l'aumento, ai sensi dell'art. 20 della legge 22 dicembre 1973, n. 903, del contributo dovuto dagli iscritti che per l'anno 2021 è stato provvisoriamente determinato in 1.760,24 euro.

Le poste correttive e compensative di entrate correnti, accertate a rettifica delle suindicate voci in 40 mgl, si riferiscono alle somme portate in diminuzione dei contributi dovuti e ai rimborsi di contributi e sanzioni.

Le quote di partecipazione degli iscritti, determinate in 115 mgl in lieve aumento di 9 mgl rispetto all'esercizio precedente, attengono ai versamenti effettuati dai contribuenti che proseguono volontariamente i pagamenti al Fondo nonché a quote di partecipazione all'onere di specifiche gestioni.

Le entrate non classificabili in altre voci ammontano complessivamente a 17 mgl.

Costo della produzione

-69,365 mln

La spesa per prestazioni è preventivata complessivamente in 86,240 mln, La valutazione tiene conto del meccanismo di perequazione annua delle pensioni a decorrere dal 1/1/2021 in base al tasso del 0,0%; tale misura è stata stimata sulla base dei numeri indice per inflazione Foi (netto tabacchi) rilevati per i primi otto mesi dell'anno ed in base ad una previsione dei successivi numeri indice relativi all'ultimo quadrimestre (allegato n. 2).

L'apporto complessivo dello Stato (GIAS) riferito ad oneri non previdenziali, risulta pari a 12,475 mln, i cui importi più rilevanti sono i seguenti:

- 10,639 mln a copertura dell'onere relativo all'adeguamento pensionistico, quale quota parte relative alle prestazioni pensionistiche ex art. 21 della legge n. 903/1973;
- 1,033 mln, a copertura dell'aumento della contribuzione per miglioramenti pensionistici previsto dall'art. 11 legge 26/02/1982 n.54;

Il Segretario

Bilancio di Previsione - Anno 2021

- 365 mgl, relativi alla prestazione aggiuntiva a favore dei soggetti con età pari o superiore a sessantaquattro anni e che siano titolari di uno o più trattamenti pensionistici a carico dell'assicurazione generale obbligatoria e delle forme sostitutive, così come stabilito dall'art. 5, comma 1, della legge n. 127/2007.

Le poste correttive e compensative di spese correnti per prestazioni istituzionali, preventivate in 18,330 mln, si riferiscono a recuperi di prestazioni che saranno effettuati nel corso dell'anno, in particolare:

- per 18,00 mln dalle trattenute ai pensionati del fondo, titolari di altra pensione a carico dell'assicurazione generale obbligatoria o di altri trattamenti di previdenza sostitutivi, ovvero esclusivi o esonerativi dell'AGO ai sensi dell'art. 18 della legge n. 903 del 22;
- per 330 mgl dal recupero di prestazioni da effettuare in occasione delle riliquidazioni dei trattamenti pensionistici.

Gli oneri per il trasferimento allo Stato, quantificati in 212 mgl, rappresentano le economie prodotte dalla riduzione degli stanziamenti relativi alle spese di amministrazione della Gestione, determinati in attuazione delle norme di riduzione delle spese di funzionamento dell'Istituto.

Le spese di amministrazione, determinate in 1,081 mln, rappresentano la quota parte delle spese di amministrazione complessive dell'Istituto, attribuite alla Gestione in base ai criteri previsti dall'art.57 del Regolamento per l'amministrazione e la contabilità dell'INPS.

I trasferimenti passivi ammontano complessivamente a 155 mgl e si riferiscono, come evidenziato nell'allegato n.3, alle somme da trasferire allo Stato per 93 mgl e a contribuzioni da trasferire per il finanziamento degli Istituti di patronato e di assistenza sociale per 62 mgl.

Gli oneri tributari, pari a 35 mgl, si riferiscono esclusivamente agli oneri relativi all'imposta regionale sulle attività produttive.

Risultato di esercizio:

L'esercizio in esame si chiude in lieve miglioramento, con un disavanzo economico di 38,129 mln, rispetto a 40,682 mln dell'esercizio precedente.

STATO PATRIMONIALE

Attivo

Attivo circolante:

I crediti per aliquote contributive a carico dei datori di lavoro e/o degli iscritti, risultano pari a 33,786 mln, rettificati dal Fondo svalutazione crediti contributivi per un importo pari a 3,379 mln.

I crediti per poste correttive e compensative di spese correnti, per 349 mgI, rettificati dal Fondo svalutazione crediti per prestazioni da recuperare per un importo pari a 157 mgI.

Ratei e risconti:

I ratei attivi sono stati stimati in 5,456 mln e si riferiscono alla quota dei contributi di competenza dell'anno 2021, che verranno riscossi nell'anno 2022.

Passivo

Patrimonio netto

Ripiano delle anticipazioni di bilancio, pari a 157,603 mln, evidenzia la quota parte delle anticipazioni di bilancio concesse dallo Stato ai sensi dell'art. 35, comma 3, della legge 448/1998, attribuita alla gestione a titolo definitivo così come quantificata dalla Conferenza dei Servizi ai sensi dell'art.1 commi 178 e 179 della legge 27 dicembre 2017, n. 205.

Per effetto della somma algebrica derivante dal ripiano delle anticipazioni di bilancio e del disavanzo economico d'esercizio, il disavanzo patrimoniale al 31 dicembre 2021 è previsto pari a 2.339,252 mln.

Debiti:

I debiti per le spese per prestazioni istituzionali ammontano a 2,339 mln.

Il debito in conto corrente risulta pari a 2.372,911 mln, con un incremento di 38,302 mln rispetto all'inizio dell'anno.

IL DIRETTORE CENTRALE
BILANCI, CONTABILITA' E SERVIZI FISCALI

IL DIRETTORE CENTRALE

SITUAZIONE PATRIMONIALE AL 31 DICEMBRE 2021

FONDO DI PREVIDENZA PER IL CLERO SECOLARE E PER I MINISTRI DELLE CONFESSIONI RELIGIOSE
DIVERSE DALLA CATTOLICA

Attivo				
Codice Conto	Denominazione conto	Consistenza al 31/12/2021	Consistenza al 31/12/2020	Variazioni
B	IMMOBILIZZAZIONI			
II	Immobilizzazioni Materiali			
1	Terreni e fabbricati			
	Quota di partecipazione all'acquisizione di immobili strumentali adibiti ad uffici	39.000,00	22.000,00	17.000,00
	TOTALE	39.000,00	22.000,00	17.000,00
	TOTALE IMMOBILIZZAZIONI	39.000,00	22.000,00	17.000,00
C	ATTIVO CIRCOLANTE			
II	Residui attivi			
2	Crediti verso iscritti, soci e terzi			
	Crediti per aliquote contributive a carico dei datori di lavoro e/o degli iscritti	33.785.813,98	33.785.813,98	0,00
	Crediti per poste correttive e compensative di spese correnti	348.835,09	348.835,09	0,00
	Fondo svalutazione crediti contributivi	-3.378.581,40	-3.378.581,40	0,00
	Fondo svalutazione crediti per prestazioni da recuperare	-156.975,79	-156.975,79	0,00
	TOTALE	30.599.091,88	30.599.091,88	0,00
	TOTALE ATTIVO CIRCOLANTE	30.599.091,88	30.599.091,88	0,00
D	RATEI E RISCONTI			
I	Ratei e Risconti			
1	Ratei attivi			
	Ratei attivi	5.456.352,00	5.476.475,00	-20.123,00
	TOTALE	5.456.352,00	5.476.475,00	-20.123,00
	TOTALE RATEI E RISCONTI	5.456.352,00	5.476.475,00	-20.123,00
	TOTALE ATTIVO	36.094.443,88	36.097.566,88	-3.123,00

Il Segretario

Bilancio di Previsione – Anno 2021

Passivo				
Codice Conto	Denominazione conto	Consistenza al 31/12/2021	Consistenza al 31/12/2020	Variazioni
A	PATRIMONIO NETTO			
V	Contributi per ripiano disavanzi			
1	Contributi per ripiano disavanzi			
	Ripiano delle anticipazioni di bilancio	157.603.653,42	157.603.653,42	0,00
	TOTALE	157.603.653,42	157.603.653,42	0,00
VIII	Avanzi (Disavanzi) economici portati a nuovo			
1	Avanzi (Disavanzi) economici portati a nuovo			
	Disavanzo economico esercizi precedenti	-2.458.726.498,17	-2.418.044.485,83	-40.682.012,34
	TOTALE	-2.458.726.498,17	-2.418.044.485,83	-40.682.012,34
IX	Avanzo (Disavanzo) economico d'esercizio			
1	Avanzo (Disavanzo) economico d'esercizio			
	Disavanzo economico d'esercizio	-38.128.923,61	-40.682.012,34	2.553.088,73
	TOTALE	-38.128.923,61	-40.682.012,34	2.553.088,73
	TOTALE PATRIMONIO NETTO	-2.339.251.768,36	-2.301.122.844,75	-38.128.923,61
E	DEBITI			
I	Debiti			
10	Debiti verso iscritti, soci e terzi per prestazioni dovute			
	Debiti per le spese per prestazioni istituzionali	2.339.120,90	2.339.120,90	0,00
11	Debiti verso lo Stato ed altri soggetti pubblici			
	Debiti per trasferimenti passivi allo Stato e ad altri soggetti pubblici	67.615,24	157.292,24	-89.677,00
12	Debiti diversi			
	Rapporti di c/c tra le gestioni e la gestione per la produzione dei servizi	2.372.910.748,10	2.334.606.174,49	38.302.573,61
	TOTALE	2.375.317.484,24	2.337.104.587,63	38.212.896,61
	TOTALE DEBITI	2.375.317.484,24	2.337.104.587,63	38.212.896,61
F	RATEI E RISCONTI			
I	Ratei e Risconti			
1	Ratei passivi			
	Ratei passivi	28.728,00	115.824,00	-87.096,00
	TOTALE	28.728,00	115.824,00	-87.096,00
	TOTALE RATEI E RISCONTI	28.728,00	115.824,00	-87.096,00
	TOTALE PASSIVO	36.094.443,88	36.097.566,88	-3.123,00

IL PRESIDENTE

Pasquale Tridico

CONTO ECONOMICO DELL'ANNO 2021

FONDO DI PREVIDENZA PER IL CLERO SECOLARE E PER I MINISTRI DELLE CONFESIONI RELIGIOSE
DIVERSE DALLA CATTOLICA

Codice Conto	Denominazione conto	Preventivo 2021	Previsioni Assestate 2020	Variazioni
A	VALORE DELLA PRODUZIONE			
A.01	PROVENTI E CORRISPETTIVI PER LA PRODUZIONE DELLE PRESTAZIONI E/O SERVIZI			
	ENTRATE ACCERTATE NELL'ESERCIZIO			
	Aliquote contributive a carico dei datori di lavoro e/o degli iscritti	31.199.277,00	31.551.387,89	-352.110,89
	Poste correttive e compensative di entrate correnti per proventi e corrispettivi derivanti dalla vendita di beni e/o prestazione di servizi	-40.000,00	-30.000,00	-10.000,00
	Quote di partecipazione degli iscritti all'onere di specifiche gestioni	114.987,00	106.142,00	8.845,00
	RETTIFICA DELLE ENTRATE ACCERTATE NELL'ESERCIZIO CON I MOVIMENTI DEI RATEI E DEI RISCONTI			
	Contributi a carico dei datori di lavoro e/o degli iscritti (Ratei attivi finali)	5.458.352,00	5.476.475,00	-20.123,00
	Contributi a carico dei datori di lavoro e/o degli iscritti (Ratei attivi iniziali)	-5.476.475,00	-5.733.721,89	257.246,89
	TOTALE PROVENTI E CORRISPETTIVI PER LA PRODUZIONE DELLE PRESTAZIONI E/O SERVIZI	31.254.141,00	31.370.283,00	-116.142,00
A.05	ALTRI RICAVI E PROVENTI			
	ENTRATE ACCERTATE NELL'ESERCIZIO			
	Entrate non classificabili in altre voci	17.000,00	15.000,00	2.000,00
	TOTALE ALTRI RICAVI E PROVENTI	17.000,00	15.000,00	2.000,00
	TOTALE VALORE DELLA PRODUZIONE	31.271.141,00	31.385.283,00	-114.142,00
B	COSTO DELLA PRODUZIONE			
B.06	COSTI PER ACQUISTO MATERIE PRIME, SUSSIDIARIE, CONSUMO E MERCI			
B.06 A	PRESTAZIONI ISTITUZIONALI			
	SPESE IMPEGNATE NELL'ESERCIZIO			
	Poste correttive e compensative di spese correnti per prestazioni istituzionali	18.330.000,00	18.300.000,00	30.000,00
	Spese per prestazioni	-86.327.286,00	-88.839.361,00	2.512.075,00
	RETTIFICA DELLE SPESE IMPEGNATE NELL'ESERCIZIO CON I MOVIMENTI DEI RATEI, DEI RISCONTI E DELLE RIMANENZE			
	Spese per prestazioni istituzionali (Ratei passivi finali)	-28.728,00	-115.824,00	87.096,00
	Spese per prestazioni istituzionali (Ratei passivi iniziali)	115.824,00	96.295,00	19.529,00
	TOTALE COSTI PER ACQUISTO MATERIE PRIME, SUSSIDIARIE, CONSUMO E MERCI	-67.910.190,00	-70.558.890,00	2.648.700,00
B.14	ONERI DIVERSI DI GESTIONE			
	SPESE IMPEGNATE NELL'ESERCIZIO			
	Oneri per il trasferimento allo Stato delle economie derivanti dalla riduzione degli stanziamenti relativi a spese di amministrazione	-212.439,36	-210.136,03	-2.303,33
	Spese di amministrazione	-1.080.915,21	-1.099.639,26	18.724,05
	Spese non classificabili in altre voci	-6.000,00	-6.000,00	0,00
	Trasferimenti passivi	-155.485,00	-157.292,00	1.807,00
	TOTALE ONERI DIVERSI DI GESTIONE	-1.454.839,57	-1.473.067,29	18.227,72
	TOTALE COSTO DELLA PRODUZIONE	-69.365.029,57	-72.031.957,29	2.666.927,72

	DIFFERENZA TRA VALORI E COSTI DELLA PRODUZIONE (A) + (-B)	-38.093.888,57	-40.646.674,29	2.552.785,72
C	PROVENTI E ONERI FINANZIARI			
C.17	INTERESSI PASSIVI ED ALTRI ONERI FINANZIARI			
	SPESE IMPEGNATE NELL'ESERCIZIO			
	Oneri finanziari	-50,00	-50,00	0,00
	TOTALE INTERESSI PASSIVI ED ALTRI ONERI FINANZIARI	-50,00	-50,00	0,00
	TOTALE PROVENTI E ONERI FINANZIARI	-50,00	-50,00	0,00
	RISULTATO PRIMA DELLE IMPOSTE (A) + (-B) + (-C) + (-D) + (E)	-38.093.938,57	-40.646.724,29	2.552.785,72
F	IMPOSTE DELL'ESERCIZIO			
F.01	IMPOSTE DELL'ESERCIZIO			
	SPESE IMPEGNATE NELL'ESERCIZIO			
	Imposte su operazioni commerciali ed altri oneri tributari	-34.985,04	-35.288,05	303,01
	TOTALE IMPOSTE DELL'ESERCIZIO	-34.985,04	-35.288,05	303,01
	TOTALE IMPOSTE DELL'ESERCIZIO	-34.985,04	-35.288,05	303,01
	AVANZO ECONOMICO / DISAVANZO ECONOMICO	-38.128.923,61	-40.682.012,34	2.553.088,73

ALLEGATI

Allegato 1

CONTRIBUTI A CARICO DEI DATORI DI LAVORO E DEGLI ISCRITTI

Descrizione	Preventivo 2021						Previsioni Assestate 2020	Variazioni
	Somme da Accertare	Risconto al 31.12.2020	Rateo al 31.12.2020	Rateo al 31.12.2021	Risconto al 31.12.2021	Dato Economico		
CONTRIBUTI ORDINARI	31.199.277,00	0,00	5.476.475,00	5.456.352,00	0,00	31.179.154,00	31.294.141,00	-114.987,00
TOTALE	31.199.277,00	0,00	5.476.475,00	5.456.352,00	0,00	31.179.154,00	31.294.141,00	-114.987,00


 Il Segretario

Bilancio di Previsione – Anno 2021

SPESE PER PRESTAZIONI ISTITUZIONALI

Descrizione	Preventivo 2021				Previsioni Assestate 2020	Variazioni
	Somme da impegnare	Rateo al 31.12.2020	Rateo al 31.12.2021	Dato Economico		
PENSIONI	86.327.286,00	115.824,00	28.728,00	86.240.190,00	88.856.890,00	-2.616.700,00
RATE DI PENSIONE A CARICO DELLA GESTIONE (A)	86.327.286,00	115.824,00	28.728,00	86.240.190,00	88.856.890,00	-2.616.700,00
ONERE A CARICO DELLA GIAS						
IMPORTO AGGIUNTIVO - ART.70, C.7, L. 389/2000	27.695,00	0,00	0,00	27.695,00	30.772,00	-3.077,00
MAGG. PEREQUAZ. PENS. <=1MIL (0,7%) - ART. 11, CO. 5, L. 537/93	146.875,00	0,00	0,00	146.875,00	154.605,00	-7.730,00
MAGG. SOCIALE TRATT. MINIMO - ART. 38, LETT. A), L. 448/2001	624,00	0,00	0,00	624,00	643,00	-19,00
MAGG. SOCIALI - ART. 1, L. 140/1985 E SUCC. PROROGHE	25.419,00	0,00	0,00	25.419,00	27.041,00	-1.622,00
ONERE PER L'APPLICAZIONE IN MISURA INTERA DELLA PEREQUAZIONE - ART. 5, CO. 6, L. 127/2007	54.718,00	0,00	0,00	54.718,00	54.718,00	0,00
QUOTA PARTE DELLE PRESTAZIONI PENSIONISTICHE DEL FONDO DI	10.638.520,00	0,00	0,00	10.638.520,00	10.638.520,00	0,00
QUOTA PARTE DELLE RATE DI PENSIONE - ART. 11, L. 54/82	1.032.914,00	0,00	0,00	1.032.914,00	1.032.914,00	0,00
SOMMA AGGIUNTIVA - ART. 5, CO. 1-4, L. 127/2007	364.896,00	0,00	0,00	364.896,00	379.253,00	-14.357,00
TOTALIZZAZIONE PERIODI AGGIUNTIVA	183.442,00	0,00	0,00	183.442,00	181.267,00	2.175,00
TOTALE A CARICO GIAS (B)	12.475.103,00	0,00	0,00	12.475.103,00	12.499.733,00	-24.630,00
IMPORTO LORDO DELLE RATE DI PENSIONE A CARICO DELLA GESTIONE (A)+(B)	98.802.389,00	115.824,00	28.728,00	98.715.293,00	101.358.623,00	-2.643.330,00
ALTRE PRESTAZIONI						
TOTALE ALTRE PRESTAZIONI (C)	0,00	0,00	0,00	0,00	0,00	0,00
TOTALE SPESE PER PRESTAZIONI ISTITUZIONALI (A)+(C)	86.327.286,00	115.824,00	28.728,00	86.240.190,00	88.856.890,00	-2.616.700,00

TRASFERIMENTI PASSIVI

DESCRIZIONE	Preventivo 2021	Previsioni Assestate 2020	Variazioni
CONTRIBUZIONE A FAVORE DEGLI ENTI DI PATRONATO E DI ASSISTENZA SOCIALE	62.007,00	62.728,00	-721,00
TRASFERIMENTO ALLO STATO DI SOMME GIÀ DESTINATE A ONPI - ART. 12, COMMA 3 E 4, LEGGE N. 55/1958 ART. 1 DUODECIES, LEGGEN. 641/1978	93.478,00	94.564,00	-1.086,00
TOTALE	155.485,00	157.292,00	-1.807,00


 Il Segretario

Bilancio di Previsione – Anno 2021

21. ASSICURAZIONE FACOLTATIVA PER L'INVALIDITÀ E LA VECCHIAIA


Il Segretario

BILANCIO PREVENTIVO 2021

21. ASSICURAZIONE FACOLTATIVA PER L'INVALIDITÀ E LA VECCHIAIA

RELAZIONE DEL DIRETTORE GENERALE

- Sintesi della situazione economica e patrimoniale

BILANCIO PREVENTIVO

- Situazione patrimoniale al 31 dicembre 2021
- Conto economico

ALLEGATI

- Spese per prestazioni istituzionali

RELAZIONE DEL DIRETTORE GENERALE

Il bilancio di previsione dell'anno 2021 della Gestione per le assicurazioni facoltative presenta un disavanzo economico di esercizio di 362.418 Euro, derivante dalla somma del disavanzo economico della Gestione delle iscrizioni ordinarie (320.143 Euro) e del disavanzo economico della Gestione dei facchini ed ausiliari del traffico (42.275 Euro).

Per quanto riguarda il risultato d'esercizio relativo alla Gestione dei giocatori di calcio, occorre segnalare che il suddetto risultato si traduce integralmente in un prelievo dal fondo speciale di riserva per le pensioni da liquidare.

L'Assicurazione facoltativa per l'invalidità e la vecchiaia si compone, infatti, delle seguenti categorie:

- l'assicurazione facoltativa ordinaria, prevista dal Titolo V del R.D.L. 4 ottobre 1935, n. 1827;
- l'assicurazione facoltativa dei lavoratori appartenenti alla categoria dei facchini ed ausiliari del traffico, di cui alla tariffa approvata dal Consiglio di Amministrazione nella seduta del 3 aprile 1957;
- l'assicurazione facoltativa dei giocatori di calcio, di cui alla convenzione stipulata il 24 febbraio 1960.

I dati previsionali esposti di seguito conseguono a valutazioni delle poste di bilancio effettuate sulla base della disciplina in vigore alla data del 30 settembre 2020 e del quadro economico delineato dalla Nota di Aggiornamento del Documento di Economia e Finanza (DEF), deliberata in data 5 ottobre 2020, dalle evidenze contabili contenute nell'ultimo Rendiconto disponibile (anno 2019) nonché dei più aggiornati dati desunti dalla contabilità e dell'andamento dei flussi di cassa.

Si riportano in forma aggregata, nella sintesi economico patrimoniale che segue, i valori della Gestione riferiti all'anno 2021, raffrontati con i corrispondenti dati per il 2020.

Il Segretario

Bilancio di Previsione – Anno 2021

ASSICURAZIONE FACOLTATIVA PER L'INVALIDITÀ E LA VECCHIAIA

SINTESI DELLA SITUAZIONE ECONOMICA E PATRIMONIALE
(dati in migliaia)

DENOMINAZIONE CONTO	Preventivo 2021	Previsioni Assestate 2020	Variazioni
AVANZO/DISAVANZO PATRIMONIALE NETTO ALL'INIZIO DELL'ESERCIZIO:			
Ripiano delle anticipazioni di bilancio	0	0	0
Riserve Legali	0	0	0
Avanzo/Disavanzo	-3.875	-5.472	1.597
Totale	-3.875	-5.472	1.597
VALORE DELLA PRODUZIONE			
PROVENTI E CORRISPETTIVI PER LA PRODUZIONE DELLE PRESTAZIONI E/O SERVIZI			
Quote di partecipazione degli Iscritti all'onere di specifiche gestioni	1.629	1.600	29
TOTALE PROVENTI E CORRISPETTIVI PER LA PRODUZIONE DELLE PRESTAZIONI E/O SERVIZI	1.629	1.600	29
ALTRI RICAVI E PROVENTI			
Altre Entrate	3	2	1
TOTALE ALTRI RICAVI E PROVENTI	3	2	1
TOTALE VALORE DELLA PRODUZIONE	1.632	1.602	30
COSTO DELLA PRODUZIONE			
PRESTAZIONI ISTITUZIONALI			
Poste correttive e compensative di spese correnti per prestazioni istituzionali	387	177	210
Spese per prestazioni	-813	-579	-234
TOTALE PRESTAZIONI ISTITUZIONALI	-426	-402	-24
ACCANTONAMENTI A FONDI ONERI	-1.046	1.059	-2.105
ONERI DIVERSI DI GESTIONE			
Oneri per il trasferimento allo Stato delle economie derivanti dalla riduzione degli stanziamenti relativi a spese di amministrazione	-37	-37	0
Spese di amministrazione	-189	-192	3
Spese non classificabili in altre voci	-1	-1	0
TOTALE ONERI DIVERSI DI GESTIONE	-227	-230	3
TOTALE COSTO DELLA PRODUZIONE	-1.699	427	-2.126
DIFFERENZA TRA VALORI E COSTI DELLA PRODUZIONE (A) + (-B)	-68	2.028	-2.096
PROVENTI ED ONERI FINANZIARI			
Interessi passivi ed altri oneri finanziari	-491	-701	210
Altri redditi e proventi patrimoniali	121	180	-59
PROVENTI ED ONERI FINANZIARI	-370	-522	151
RETTIFICHE DI VALORE DI ATTIVITÀ FINANZIARIE	0	0	0
PROVENTI ED ONERI STRAORDINARI	125	141	-16
RISULTATO D'ESERCIZIO PRIMA DELLE IMPOSTE	-313	1.648	-1.961
IMPOSTE DELL'ESERCIZIO	-49	-51	2
RISULTATO D'ESERCIZIO	-362	1.597	-1.959

AVANZO/DISAVANZO PATRIMONIALE NETTO AL TERMINE DELL'ESERCIZIO:

Ripiano delle anticipazioni di bilancio	0	0	
Riserve Legali	0	0	0
Avanzo/Disavanzo	-4.238	-3.875	-363
Totale	-4.238	-3.875	-363

*eventuali discordanze nelle somme algebriche sono dovute ad arrotondamenti all'unità di mln e di mgl.

Bilancio di Previsione – Anno 2021

Valore della produzione 1,632 mln

Le quote di partecipazione degli iscritti, che attengono al gettito contributivo per la prosecuzione volontaria, sono previste per l'anno 2021 in 1,629 mln.

Le entrate non classificabili in altre voci, che riguardano partite di natura eterogenea, sono state quantificate in 3.000 Euro.

Costo della produzione 1,699 mln

La spesa per prestazioni ammonterebbe complessivamente a 813.429 Euro. L'onere risulta ascrivibile principalmente a rate di pensioni con un incremento di 234.282 Euro rispetto all'anno precedente (allegato n. 1).

L'apporto complessivo dello Stato (GIAS) riferito ad oneri relativi ai maggiori trattamenti pensionistici erogati a seguito della rivalutazione dei contributi prevista dall'art. 69, comma 5 della legge 23 dicembre 2000, n. 388, risulta pari a 1,239 mln, con un decremento di 648.596 Euro rispetto all'anno precedente.

Le poste correttive e compensative di spese correnti sono determinate in 387.204 Euro e attengono a recuperi di prestazioni a seguito di ricostituzioni di pensioni ed a riaccrediti da banche e poste.

I prelievi e le assegnazioni alle riserve tecniche e ai fondi per copertura oneri futuri ammontano ad un importo pari a 1,046 mln ripartiti come di seguito indicato:

- prelievo dal fondo di riserva per pensioni da liquidare relativo alla gestione dei giocatori di calcio pari a 459.466 Euro;
- prelievo dal fondo di copertura pensioni relativo alla gestione dei facchini e dei giocatori pari a 210.372 Euro;
- assegnazione al fondo di copertura pensioni relativo alla gestione degli ordinari pari a 1,716 mln.

Il Segretario

Bilancio di Previsione – Anno 2021

Gli oneri per il trasferimento allo Stato, quantificati in 37.123 Euro, rappresentano le economie prodotte dalla riduzione degli stanziamenti relativi alle spese di amministrazione della Gestione, determinati in attuazione delle norme di riduzione delle spese di funzionamento dell'Istituto.

Le spese di amministrazione, determinate in 188.884 Euro, rappresentano la quota parte delle spese di amministrazione complessive dell'Istituto, attribuite alla Gestione in base ai criteri previsti dall'art.57 del Regolamento per l'amministrazione e la contabilità dell'INPS.

Spese non classificabili in altre voci, comprendono partite di natura omogenea e sono pari complessivamente ad un importo di 1.000 Euro.

I proventi ed oneri finanziari sono pari a 370.308 Euro dovuti alla somma algebrica delle seguenti poste:

Redditi degli investimenti patrimoniali, per un importo pari 120.886 Euro;

Perdita degli investimenti patrimoniali unitari, determinata in 491.194 Euro.

I proventi straordinari sono esposti nel conto economico con un saldo pari a 124.790 Euro, determinato dall'eccedenza del fondo ammortamento immobili per 580 Euro e dal plusvalore immobili per 124.211 Euro.

Gli oneri tributari, pari a 49.009 Euro, si riferiscono agli oneri relativi all'imposta regionale sulle attività produttive e, in misura minore, alle ritenute erariali sui conti correnti postali.

Risultato di esercizio

In base alle previsioni formulate, la gestione dell'esercizio 2021 si chiude con un disavanzo economico di 362.418 Euro; conseguentemente il disavanzo patrimoniale al 31 dicembre 2021 è previsto per un importo pari a 4,238 mln.

STATO PATRIMONIALE

Attivo

Attivo circolante:

I crediti per poste correttive e compensative di spese correnti, per 691.249 Euro, rettificati dal Fondo svalutazione crediti per prestazioni da recuperare per un importo di 311.062 Euro.

Il credito in conto corrente risulta pari a 3,467 mln, costituito della somma algebrica derivante dal credito in conto corrente che il Fondo intrattiene con l'INPS relativo alle gestioni dei facchini e dei giocatori di calcio per l'anno 2021 per 3,975 mln e dal debito in conto corrente relativo alla Gestione ordinaria per 507.508 Euro.

Passivo

Patrimonio netto

Il disavanzo patrimoniale della Gestione al 31 dicembre 2021, passa da 3,875 mln a 4,238 mln.

Debiti:

I debiti per le spese per prestazioni istituzionali ammontano a 48.651 Euro.

Le riserve tecniche sono quantificate in 33,875 mln e riguardano il fondo di riserva per le pensioni da liquidare e il fondo di copertura delle pensioni in essere.

IL DIRETTORE CENTRALE
BILANCI, CONTABILITA' E SERVIZI FISCALI

IL DIRETTORE CENTRALE

Il Segretario

Bilancio di Previsione – Anno 2021

BILANCIO PREVENTIVO 2021 – ORIGINARIO

SITUAZIONE PATRIMONIALE AL 31 DICEMBRE 2021

ASSICURAZIONE FACOLTATIVA PER L'INVALIDITÀ E LA VECCHIAIA

Attivo				
Codice Conto	Denominazione conto	Consistenza al 31/12/2021	Consistenza al 31/12/2020	Variazioni
B	IMMOBILIZZAZIONI			
II	Immobilizzazioni Materiali			
1	Terreni e fabbricati			
	Quota di partecipazione all'acquisizione di immobili strumentali adibiti ad uffici	7.000,00	4.000,00	3.000,00
	TOTALE	7.000,00	4.000,00	3.000,00
III	Immobilizzazioni Finanziarie			
4	Crediti finanziari diversi			
	Quota di partecipazione agli invest. patr. unitari	25.832.000,00	24.967.000,00	865.000,00
	TOTALE	25.832.000,00	24.967.000,00	865.000,00
	TOTALE IMMOBILIZZAZIONI	25.839.000,00	24.971.000,00	868.000,00
C	ATTIVO CIRCOLANTE			
II	Residui attivi			
2	Crediti verso iscritti, soci e terzi			
	Crediti per poste correttive e compensative di spese correnti	691.249,49	691.249,49	0,00
	Fondo svalutazione crediti per prestazioni da recuperare	-311.062,27	-311.062,27	0,00
	TOTALE	380.187,22	380.187,22	0,00
IV	Disponibilità liquide			
3	Denaro e valori in cassa			
	Rapporti di c/c tra le gestioni e la gestione per la produzione dei servizi	3.467.069,58	3.651.027,71	-183.958,13
	TOTALE	3.467.069,58	3.651.027,71	-183.958,13
	TOTALE ATTIVO CIRCOLANTE	3.847.256,80	4.031.214,93	-183.958,13
	TOTALE ATTIVO	29.686.256,80	29.002.214,93	684.041,87

Passivo				
Codice Conto	Denominazione conto	Consistenza al 31/12/2021	Consistenza al 31/12/2020	Variazioni
A	PATRIMONIO NETTO			
VIII	Avanzi (Disavanzi) economici portati a nuovo			
1	Avanzi (Disavanzi) economici portati a nuovo			
	Avanzi esercizi precedenti	0,00	3.808.909,00	-3.808.909,00
	Disavanzo economico esercizi precedenti	-3.875.147,48	-9.280.912,85	5.405.765,37
	TOTALE	-3.875.147,48	-5.472.003,85	1.596.856,37
IX	Avanzo (Disavanzo) economico d'esercizio			
1	Avanzo (Disavanzo) economico d'esercizio			
	Avanzo di esercizio	0,00	1.596.856,37	-1.596.856,37
	Disavanzo economico d'esercizio	-362.418,37	0,00	-362.418,37
	TOTALE	-362.418,37	1.596.856,37	-1.959.274,74
	TOTALE PATRIMONIO NETTO	-4.237.565,85	-3.875.147,48	-362.418,37
E	DEBITI			
I	Debiti			
10	Debiti verso iscritti, soci e terzi per prestazioni dovute			
	Debiti per le spese per prestazioni istituzionali	48.651,04	48.651,04	0,00
	TOTALE	48.651,04	48.651,04	0,00
	TOTALE DEBITI	48.651,04	48.651,04	0,00
F	RATEI E RISCONTI			
1	Ratei e Risconti			
4	Riserve tecniche			
	Riserve tecniche	33.875.171,61	32.828.711,37	1.046.460,24
	TOTALE	33.875.171,61	32.828.711,37	1.046.460,24
	TOTALE RATEI E RISCONTI	33.875.171,61	32.828.711,37	1.046.460,24
	TOTALE PASSIVO	29.686.256,80	29.002.214,93	684.041,87

IL PRESIDENTE
PASQUALE TRIDICO

Il Segretario

CONTO ECONOMICO DELL'ANNO 2021

ASSICURAZIONE FACOLTATIVA PER L'INVALIDITÀ E LA VECCHIAIA

Codice Conto	Denominazione conto	Preventivo 2021	Previsioni Assestate 2020	Variazioni
A	VALORE DELLA PRODUZIONE			
A.01	PROVENTI E CORRISPETTIVI PER LA PRODUZIONE DELLE PRESTAZIONI E/O SERVIZI			
	ENTRATE ACCERTATE NELL'ESERCIZIO			
	Quote di partecipazione degli iscritti all'onere di specifiche gestioni	1.626.800,00	1.600.000,00	28.800,00
	TOTALE PROVENTI E CORRISPETTIVI PER LA PRODUZIONE DELLE PRESTAZIONI E/O SERVIZI	1.626.800,00	1.600.000,00	28.800,00
A.05	ALTRI RICAVI E PROVENTI			
	ENTRATE ACCERTATE NELL'ESERCIZIO			
	Entrate non classificabili in altre voci	3.000,00	2.000,00	1.000,00
	TOTALE ALTRI RICAVI E PROVENTI	3.000,00	2.000,00	1.000,00
	TOTALE VALORE DELLA PRODUZIONE	1.631.800,00	1.602.000,00	29.800,00
B	COSTO DELLA PRODUZIONE			
B.06	COSTI PER ACQUISTO MATERIE PRIME, SUSSIDIARIE, CONSUMO E MERCI			
B.06 A	PRESTAZIONI ISTITUZIONALI			
	SPESE IMPEGNATE NELL'ESERCIZIO			
	Poste correttive e compensative di spese correnti per prestazioni istituzionali	387.204,00	176.819,00	210.385,00
	Spese per prestazioni	-813.429,00	-579.147,00	-234.282,00
	TOTALE COSTI PER ACQUISTO MATERIE PRIME, SUSSIDIARIE, CONSUMO E MERCI	-426.225,00	-402.328,00	-23.897,00
B.13	ACCANTONAMENTI AI FONDI PER ONERI			
	QUOTE DI ACCANTONAMENTO DELL'ESERCIZIO			
	Assegnazioni e prelievi da riserve tecniche e fondi per la copertura di oneri futuri	-1.046.460,24	1.058.622,62	-2.105.082,86
	TOTALE ACCANTONAMENTI AI FONDI PER ONERI	-1.046.460,24	1.058.622,62	-2.105.082,86
B.14	ONERI DIVERSI DI GESTIONE			
	SPESE IMPEGNATE NELL'ESERCIZIO			
	Oneri per il trasferimento allo Stato delle economie derivanti dalla riduzione degli stanziamenti relativi a spese di amministrazione	-37.122,62	-36.720,13	-402,49
	Spese di amministrazione	-188.884,05	-192.155,97	3.271,92
	Spese non classificabili in altre voci	-1.000,00	-1.000,00	0,00
	TOTALE ONERI DIVERSI DI GESTIONE	-227.006,67	-229.876,10	2.869,43
	TOTALE COSTO DELLA PRODUZIONE	-1.699.691,91	426.418,52	-2.126.110,43
	DIFFERENZA TRA VALORI E COSTI DELLA PRODUZIONE (A) + (-B)	-67.891,91	2.028.418,52	-2.096.310,43
C	PROVENTI E ONERI FINANZIARI			
C.16	ALTRI PROVENTI FINANZIARI			
	ENTRATE ACCERTATE NELL'ESERCIZIO			
	Interessi sulle disponibilità nei c/c bancari	1.086,00	1.131,00	-45,00
	Redditi degli investimenti patrimoniali	119.800,00	178.504,00	-58.704,00
	TOTALE ALTRI PROVENTI FINANZIARI	120.886,00	179.635,00	-58.749,00
C.17	INTERESSI PASSIVI ED ALTRI ONERI FINANZIARI			
	SPESE IMPEGNATE NELL'ESERCIZIO			
	Perdita degli investimenti patrimoniali unitari	-491.194,00	-701.218,00	210.024,00
	TOTALE INTERESSI PASSIVI ED ALTRI ONERI FINANZIARI	-491.194,00	-701.218,00	210.024,00
	TOTALE PROVENTI E ONERI FINANZIARI	-370.308,00	-521.583,00	151.275,00

E	PROVENTI E ONERI STRAORDINARI			
E.20	PROVENTI STRAORDINARI			
	PROVENTI STRAORDINARI DELL'ESERCIZIO			
	Eccedenza del Fondo ammortamento immobili	579,80	405.323,46	-404.743,66
	Plusvalore immobili	124.210,53	0,00	124.210,53
	TOTALE PROVENTI STRAORDINARI	124.790,33	405.323,46	-280.533,13
E.21	ONERI STRAORDINARI			
	ONERI STRAORDINARI DELL'ESERCIZIO			
	Perdita su valori immobiliari e mobiliari	0,00	-264.779,37	264.779,37
	TOTALE ONERI STRAORDINARI	0,00	-264.779,37	264.779,37
	TOTALE PROVENTI E ONERI STRAORDINARI	124.790,33	140.544,09	-15.753,76
	RISULTATO PRIMA DELLE IMPOSTE (A) + (-B) + (-C) + (-D) + (E)	-313.409,58	1.647.379,61	-1.960.789,19
F	IMPOSTE DELL'ESERCIZIO			
F.01	IMPOSTE DELL'ESERCIZIO			
	SPESE IMPEGNATE NELL'ESERCIZIO			
	Imposte su operazioni commerciali ed altri oneri tributari	-49.008,79	-50.523,24	1.514,45
	TOTALE IMPOSTE DELL'ESERCIZIO	-49.008,79	-50.523,24	1.514,45
	TOTALE IMPOSTE DELL'ESERCIZIO	-49.008,79	-50.523,24	1.514,45
	AVANZO ECONOMICO / DISAVANZO ECONOMICO	-362.418,37	1.596.856,37	-1.959.274,74

ALLEGATO

Allegato 1

SPESE PER PRESTAZIONI ISTITUZIONALI

Descrizione	Preventivo 2021				Previsioni Assestato 2020	Variazioni
	Somme da Impegnare	Rateo al 31.12.2020	Rateo al 31.12.2021	Dato Economico		
PENSIONI ISCRIZ. ORDIN. E ASS. POPOLARI	522.382,00	0,00	0,00	522.382,00	213.493,00	308.889,00
PENSIONI GIOCATORI DI CALCIO	235.011,00	0,00	0,00	235.011,00	301.168,00	-66.157,00
PENSIONI FACCHINI E AUSILIARI TRAFFICO	56.036,00	0,00	0,00	56.036,00	64.486,00	-8.450,00
RATE DI PENSIONE A CARICO DELLA GESTIONE (A)	813.429,00	0,00	0,00	813.429,00	579.147,00	234.282,00
ONERE A CARICO DELLA GIAS						
ONERE PENSIONISTICO CONSEGUENTE LA RIVALUTAZIONE DEI CONTRIBUTI AI SENSI DELL'ART. 69, CO. 5, L. 388/2000	1.239.216,00	0,00	0,00	1.239.216,00	1.887.812,00	-648.596,00
TOTALE A CARICO GIAS (B)	1.239.216,00	0,00	0,00	1.239.216,00	1.887.812,00	-648.596,00
IMPORTO LORDO DELLE RATE DI PENSIONE A CARICO DELLA GESTIONE (A)+(B)	2.052.645,00	0,00	0,00	2.052.645,00	2.466.959,00	-414.314,00

22. FONDO PER L'EROGAZIONE DEI TRATTAMENTI PREVIDENZIALI VARI


Il Segretario

BILANCIO PREVENTIVO 2021

22. FONDO PER L'EROGAZIONE DEI TRATTAMENTI PREVIDENZIALI VARI

RELAZIONE DEL DIRETTORE GENERALE

- Sintesi della situazione economica e patrimoniale

BILANCIO PREVENTIVO

- Situazione patrimoniale al 31 Dicembre 2021
- Conto economico

ALLEGATI

- Entrate - Uscite

RELAZIONE DEL DIRETTORE GENERALE


Il bilancio di previsione dell'anno 2021 della gestione *"Fondi per l'erogazione di trattamenti previdenziali vari"* presenta un disavanzo economico di esercizio di 282.280 Euro.

Per effetto del risultato di esercizio, il disavanzo patrimoniale al 31 dicembre 2021 è di 134,291 mln, importo che risente del contributo per il ripiano delle anticipazioni di bilancio, pari a euro 10,040 mln. Tale voce evidenzia la quota parte delle anticipazioni di bilancio concesse dallo Stato ai sensi dell'art.35, comma 3, della legge 448/1998, attribuita alla gestione a titolo definitivo così come quantificata dalla Conferenza dei Servizi ai sensi dell'art.1 commi 178 e 179 della legge 27 dicembre 2017, n.205.

La gestione *"Fondi per l'erogazione di trattamenti previdenziali vari"* comprende i seguenti Fondi per l'erogazione di trattamenti previdenziali a particolari categorie di soggetti:

- Fondo di previdenza degli ex dipendenti dell'INCIS che eroga, ai sensi dell'art. 19 del D.P.R. 30 dicembre 1972, n. 1036, il trattamento pensionistico sostitutivo dell'A.G.O. già corrisposto da un apposito fondo esistente in seno al soppresso Istituto nazionale per le case degli impiegati dello Stato;
- Fondo di previdenza degli ex dipendenti dell'I.S.E.S. che eroga, ai sensi del predetto D.P.R. 1036/1972, il trattamento pensionistico integrativo e di quiescenza già corrisposto da un apposito fondo esistente in seno al soppresso Istituto per lo sviluppo dell'edilizia sociale;
- Fondo di previdenza per il personale di ruolo dell'IACP di Genova, le cui funzioni sono state trasferite all'INPS con D.P.R. 1° aprile 1978, n.274 a seguito della soppressione del fondo esistente in seno al predetto Istituto, che eroga il trattamento pensionistico sostitutivo dell'A.G.O.;
- Fondo per le pensioni comunali riscattate, che eroga le pensioni liquidate direttamente dai Comuni ad alcuni loro dipendenti. A seguito di apposite convenzioni stipulate con i singoli Comuni, l'Istituto, a suo tempo, si è assunto l'onere di corrispondere le rate di pensione che matureranno a favore dei suddetti dipendenti, contro il versamento da parte dei Comuni stessi del valore capitale corrispondente alle pensioni liquidate;
- Fondo per l'assegno vitalizio eredità Pace-Basso-Zanin che eroga un vitalizio ad un parroco che provvede a celebrare funzioni religiose nella cappella di una villa facente parte di detta eredità. Trattasi di un onere modale conseguente alla accettazione dell'eredità.

I dati previsionali esposti di seguito conseguono a valutazioni delle poste di bilancio effettuate sulla base della disciplina in vigore alla data del 30 settembre 2020 e del quadro


Il Segretario

Bilancio di Previsione – Anno 2021

economico delineato dalla Nota di Aggiornamento del Documento di Economia e Finanza (DEF), deliberata in data 5 ottobre 2020, dalle evidenze contabili contenute nell'ultimo Rendiconto disponibile (anno 2019) nonché dei più aggiornati dati desunti dalla contabilità e dell'andamento dei flussi di cassa.

Si riportano in forma aggregata, nella sintesi economico patrimoniale che segue, i valori della Gestione riferiti all'anno 2021, raffrontati con i corrispondenti dati per il 2020.

FONDO PER L'EROGAZIONE DEI TRATTAMENTI PREVIDENZIALI VARI

SINTESI DELLA SITUAZIONE ECONOMICA E PATRIMONIALE
(dati in migliaia)

DENOMINAZIONE CONTO	Preventivo 2021	Previsioni Assestate 2020	Variazioni
AVANZO/DISAVANZO PATRIMONIALE NETTO ALL'INIZIO DELL'ESERCIZIO:			
Ripiano delle anticipazioni di bilancio	10.040	10.040	0
Riserve Legali	0	0	0
Avanzo/Disavanzo	-144.049	-143.732	-317
Totale	-134.009	-133.692	-317
COSTO DELLA PRODUZIONE			
PRESTAZIONI ISTITUZIONALI			
Poste correttive e compensative di spese correnti per prestazioni istituzionali	39	45	-6
Spese per prestazioni	-280	-320	40
TOTALE PRESTAZIONI ISTITUZIONALI	-241	-275	34
ACCANTONAMENTI A FONDI ONERI	3	4	-1
ONERI DIVERSI DI GESTIONE			
Oneri per il trasferimento allo Stato delle economie derivanti dalla riduzione degli stanziamenti relativi a spese di amministrazione	-7	-6	-1
Spese di amministrazione	-34	-34	0
TOTALE ONERI DIVERSI DI GESTIONE	-41	-40	-1
TOTALE COSTO DELLA PRODUZIONE	-279	-311	32
DIFFERENZA TRA VALORI E COSTI DELLA PRODUZIONE (A) + (-B)	-278	-311	33
PROVENTI ED ONERI FINANZIARI			
Interessi passivi ed altri oneri finanziari	-3	-5	1
Altri redditi e proventi patrimoniali	1	1	0
PROVENTI ED ONERI FINANZIARI	-3	-4	1
RETTIFICHE DI VALORE DI ATTIVITA' FINANZIARIE	0	0	0
PROVENTI ED ONERI STRAORDINARI	0	0	0
RISULTATO D'ESERCIZIO PRIMA DELLE IMPOSTE	-280	-315	34
IMPOSTE DELL'ESERCIZIO	-2	-2	0
RISULTATO D'ESERCIZIO	-282	-317	34
AVANZO/DISAVANZO PATRIMONIALE NETTO AL TERMINE DELL'ESERCIZIO:			
Ripiano delle anticipazioni di bilancio	10.040	10.040	0
Riserve Legali	0	0	0
Avanzo/Disavanzo	-144.331	-144.049	-282
Totale	-134.291	-134.009	-282

*eventuali discordanze nelle somme algebriche sono dovute ad arrotondamenti all'unità di mln e di mgl.

Il Segretario

Bilancio di Previsione – Anno 2021

Costo della produzione**279 mgl**

La spesa per prestazioni è stata valutata complessivamente in 279.754 Euro. L'onere risulta ascrivibile principalmente a rate di pensioni con un decremento di 39.965 Euro rispetto all'anno precedente.

Le poste correttive e compensative di spese correnti, valutate in 39.243 Euro, si riferiscono unicamente ai recuperi di prestazioni indebite che si presume di conseguire nell'esercizio in esame.

Prelievo dal fondo di copertura oneri futuri per le pensioni comunali riscattate che ammonta, per l'esercizio in esame, ad un importo pari a 2.929 Euro.

Gli oneri per il trasferimento allo Stato, quantificati in 6.645 Euro, rappresentano le economie prodotte dalla riduzione degli stanziamenti relativi alle spese di amministrazione della Gestione, determinati in attuazione delle norme di riduzione delle spese di funzionamento dell'Istituto.

Le spese di amministrazione, determinate in 33.810 Euro, rappresentano la quota parte delle spese di amministrazione complessive dell'Istituto, attribuite alla Gestione in base ai criteri previsti dall'art.57 del Regolamento per l'amministrazione e la contabilità dell'INPS.

Redditi degli investimenti patrimoniali stimati in 861 Euro.

Perdita degli investimenti patrimoniali unitari pari ad un importo di 3.496 Euro, evidenziato nell'allegato – uscite.

Gli oneri tributari previsti per un importo di 1.609 Euro e riguardano, principalmente, gli oneri relativi all'imposta regionale sulle attività produttive.

Risultato d'esercizio

L'esercizio in esame si chiude con un disavanzo economico di 282.280 Euro, rispetto a 316.579 Euro dell'esercizio precedente.

STATO PATRIMONIALE

Attivo

Attivo circolante:

I crediti per poste correttive e compensative di spese correnti, per 168.847 Euro.

Crediti per trasferimenti da parte di altri Enti per 76.168 Euro.

Passivo

Patrimonio netto

Ripiano delle anticipazioni di bilancio, pari a 10,040 mln, evidenzia la quota parte delle anticipazioni di bilancio concesse dallo Stato ai sensi dell'art.35, comma 3, della legge 448/1998, attribuita alla gestione a titolo definitivo così come quantificata dalla Conferenza dei Servizi ai sensi dell'art.1 commi 178 e 179 della legge 27 dicembre 2017, n.205.

Il disavanzo patrimoniale della Gestione al 31 dicembre 2021, passa da 134,009 mln a 134,291 mln.

Debiti:

Debiti per prestazioni rimaste da pagare alla fine del 2021, pari a 19.755 Euro.

Il debito in conto corrente risulta pari a 134,298 mln con un incremento di 285.210 Euro rispetto all'inizio dell'anno. Tale debito deriva dalla somma algebrica tra il credito in conto corrente dei Fondi Pace basso Zanin e Pensioni comunali riscattate per 218.841 Euro, e il debito in conto corrente delle gestioni INCIS, ISES e IACP per 134,517 mln.


Il Segretario

Bilancio di Previsione – Anno 2021

Ratei e risconti:

Le riserve tecniche per 218.841 Euro sono composte dalla consistenza dei fondi previsti per la Gestione e nel dettaglio dal Fondo per le pensioni comunali riscattate per un importo di 215.893 Euro e dal Fondo per l'assegno vitalizio "Pace Basso Zanin" per un importo di 2.948 Euro.

IL DIRETTORE CENTRALE
BILANCI, CONTABILITA' E SERVIZI FISCALI

IL DIRETTORE GENERALE

BILANCIO PREVENTIVO 2021

SITUAZIONE PATRIMONIALE AL 31 DICEMBRE 2021

FONDO PER L'EROGAZIONE DEI TRATTAMENTI PREVIDENZIALI VARI

Attivo				
Codice Conto	Denominazione conto	Consistenza al 31/12/2021	Consistenza al 31/12/2020	Variazioni
C	ATTIVO CIRCOLANTE			
II	Residui attivi			
2	Crediti verso iscritti, soci e terzi			
	Crediti per poste correttive e compensative di spese correnti	168.847,23	168.847,23	0,00
4	Crediti verso lo Stato ed altri soggetti pubblici			
	Crediti per trasferimenti da parte di altri Enti del settore pubblico	76.167,72	76.167,72	0,00
	TOTALE	245.014,95	245.014,95	0,00
	TOTALE ATTIVO CIRCOLANTE	245.014,95	245.014,95	0,00
	TOTALE ATTIVO	245.014,95	245.014,95	0,00

Il Segretario

Bilancio di Previsione – Anno 2021

Passivo				
Codice Conto	Denominazione conto	Consistenza al 31/12/2021	Consistenza al 31/12/2020	Variazioni
A	PATRIMONIO NETTO			
V	Contributi per ripiano disavanzi			
1	Contributi per ripiano disavanzi			
	Ripiano delle anticipazioni di bilancio	10.039.920,88	10.039.920,88	0,00
	TOTALE	10.039.920,88	10.039.920,88	0,00
VIII	Avanzi (Disavanzi) economici portati a nuovo			
1	Avanzi (Disavanzi) economici portati a nuovo			
	Disavanzo economico esercizi precedenti	-144.049.000,54	-143.732.421,79	-316.578,75
	TOTALE	-144.049.000,54	-143.732.421,79	-316.578,75
IX	Avanzo (Disavanzo) economico d'esercizio			
1	Avanzo (Disavanzo) economico d'esercizio			
	Disavanzo economico d'esercizio	-282.280,60	-316.578,75	34.298,15
	TOTALE	-282.280,60	-316.578,75	34.298,15
	TOTALE PATRIMONIO NETTO	-134.291.360,28	-134.009.079,66	-282.280,60
E	DEBITI			
I	Debiti			
10	Debiti verso iscritti, soci e terzi per prestazioni dovute			
	Debiti per le spese per prestazioni istituzionali	19.754,59	19.754,59	0,00
12	Debiti diversi			
	Rapporti di c/c tra le gestioni e la gestione per la produzione dei servizi	134.297.779,81	134.012.570,21	285.209,60
	TOTALE	134.317.534,40	134.032.324,80	285.209,60
	TOTALE DEBITI	134.317.534,40	134.032.324,80	285.209,60
F	RATEI E RISCONTI			
I	Ratei e Risconti			
4	Riserve tecniche			
	Riserve tecniche	218.840,81	221.789,81	-2.929,00
	TOTALE	218.840,81	221.789,81	-2.929,00
	TOTALE RATEI E RISCONTI	218.840,81	221.789,81	-2.929,00
	TOTALE PASSIVO	245.014,95	245.014,95	0,00

IL PRESIDENTE
PASQUALE TRIDICO

CONTO ECONOMICO DELL'ANNO 2021

FONDO PER L'EROGAZIONE DEI TRATTAMENTI PREVIDENZIALI VARI

Codice Conto	Denominazione conto	Preventivo 2021	Previsioni Assestate 2020	Variazioni
B	COSTO DELLA PRODUZIONE			
B.06	COSTI PER ACQUISTO MATERIE PRIME, SUSSIDIARIE, CONSUMO E MERCI			
B.06 A	PRESTAZIONI ISTITUZIONALI			
	SPESE IMPEGNATE NELL'ESERCIZIO			
	Poste correttive e compensative di spese correnti per prestazioni istituzionali	39.243,00	44.848,00	-5.605,00
	Spese per prestazioni	-279.754,13	-319.719,00	39.964,87
	TOTALE COSTI PER ACQUISTO MATERIE PRIME, SUSSIDIARIE, CONSUMO E MERCI	-240.511,13	-274.871,00	34.359,87
B.13	ACCANTONAMENTI AI FONDI PER ONERI			
	QUOTE DI ACCANTONAMENTO DELL'ESERCIZIO			
	Assegnazioni e prelievi da riserve tecniche e fondi per la copertura di oneri futuri	2.929,00	3.977,00	-1.048,00
	TOTALE ACCANTONAMENTI AI FONDI PER ONERI	2.929,00	3.977,00	-1.048,00
B.14	ONERI DIVERSI DI GESTIONE			
	SPESE IMPEGNATE NELL'ESERCIZIO			
	Oneri per il trasferimento allo Stato delle economie derivanti dalla riduzione degli stanziamenti relativi a spese di amministrazione	-6.644,83	-6.455,19	-189,64
	Spese di amministrazione	-33.809,64	-33.772,70	-36,94
	TOTALE ONERI DIVERSI DI GESTIONE	-40.454,47	-40.227,89	-226,58
	TOTALE COSTO DELLA PRODUZIONE	-278.036,60	-311.121,89	33.085,29
	DIFFERENZA TRA VALORI E COSTI DELLA PRODUZIONE (A) + (-B)	-278.036,6	-311.121,89	33.085,29
C	PROVENTI E ONERI FINANZIARI			
C.16	ALTRI PROVENTI FINANZIARI			
	ENTRATE ACCERTATE NELL'ESERCIZIO			
	Interessi sulle disponibilità nei c/c bancari	8,00	8,00	0,00
	Redditi degli investimenti patrimoniali	853,00	1.256,00	-403,00
	TOTALE ALTRI PROVENTI FINANZIARI	861,00	1.264,00	-403,00
C.17	INTERESSI PASSIVI ED ALTRI ONERI FINANZIARI			
	SPESE IMPEGNATE NELL'ESERCIZIO			
	Perdita degli investimenti patrimoniali unitari	-3.496,00	-4.934,00	1.438,00
	TOTALE INTERESSI PASSIVI ED ALTRI ONERI FINANZIARI	-3.496,00	-4.934,00	1.438,00
	TOTALE PROVENTI E ONERI FINANZIARI	-2.635,00	-3.670,00	1.035,00
	RISULTATO PRIMA DELLE IMPOSTE (A) + (-B) + (-C) + (-D) + (E)	-280.671,6	-314.791,89	34.120,29
F	IMPOSTE DELL'ESERCIZIO			
F.01	IMPOSTE DELL'ESERCIZIO			
	SPESE IMPEGNATE NELL'ESERCIZIO			
	Imposte su operazioni commerciali ed altri oneri tributari	-1.609,00	-1.788,86	177,86
	TOTALE IMPOSTE DELL'ESERCIZIO	-1.609,00	-1.788,86	177,86
	TOTALE IMPOSTE DELL'ESERCIZIO	-1.609,00	-1.788,86	177,86
	AVANZO ECONOMICO / DISAVANZO ECONOMICO	-282.280,60	-316.578,75	34.298,15

Il Segretario

Bilancio di Previsione - Anno 2021

Allegato 1

CONTO ECONOMICO – ENTRATE

	Entrate					Disavanzo di esercizio	Totale a pareggio
	Redditi patrimoniali	Poste correttive di uscite	Prelevi da fondi	Variazioni patrimoniali	Totale entrate		
Fondo per le pensioni agli ex dipendenti INCIS	0,00	15.501,00	0,00	0,00	15.501,00	172.306,56	187.807,56
Fondo per le pensioni agli ex dipendenti ISES	0,00	135,00	0,00	0,00	135,00	60.221,61	60.356,61
Fondo per le pensioni dell'ex personale dell'IACP di Genova	0,00	23.607,00	0,00	0,00	23.607,00	49.752,43	73.359,43
Fondo per le pensioni comunali riscattate	861,00	0,00	2.929,00	0,00	3.790,00	0,00	3.790,00
Fondo per l'assegno vitalizio eredità Pace-Basso-Zanin	0,00	0,00	0,00	0,00	0,00	0,00	0,00
Totale	861,00	39.243,00	2.929,00	0,00	43.033,00	285.280,60	325.313,60

CONTO ECONOMICO – USCITE

	Uscite									Totale a pareggio
	Spese di ammin.	Oneri per il trasferimento allo Stato spese ammin.	Prestazioni		Perdita degli investimenti patrimoniali unitari	Interessi passivi	Contrib. c/ interessi inquilini	Oneri tributari	Totale uscite	
			Rate di pensione*	Altre prestazioni						
Fondo per le pensioni agli ex dipendenti INCIS	10.614,29	2.086,10	174.636,00	0,00	0,00	0,00	0,00	471,17	187.807,56	187.807,56
Fondo per le pensioni agli ex dipendenti ISES	11.590,11	2.277,88	46.073,13	0,00	0,00	0,00	0,00	415,49	60.356,61	60.356,61
Fondo per le pensioni dell'ex personale dell'IACP di Genova	11.605,24	2.280,85	59.045,00	0,00	0,00	0,00	0,00	428,34	73.359,43	73.359,43
Fondo per le pensioni comunali riscattate	0,00	0,00	0,00	0,00	3.496,00	0,00	0,00	294,00	3.790,00	3.790,00
Fondo per l'assegno vitalizio eredità Pace-Basso-Zanin	0,00	0,00	0,00	0,00	0,00	0,00	0,00	0,00	0,00	0,00
Totale	33.809,64	6.644,83	279.754,13	0,00	3.496,00	0,00	0,00	1.609,00	325.313,60	325.313,60

24. GESTIONE DEGLI INTERVENTI ASSISTENZIALI E DI SOSTEGNO ALLE GESTIONI PREVIDENZIALI


Il Segretario

BILANCIO PREVENTIVO 2021

24. GESTIONE DEGLI INTERVENTI ASSISTENZIALI E DI SOSTEGNO ALLE GESTIONI PREVIDENZIALI

RELAZIONE DEL DIRETTORE GENERALE

- Sintesi della situazione economica e patrimoniale

BILANCIO PREVENTIVO

- Situazione patrimoniale al 31 dicembre 2021
- Conto economico

ALLEGATI

- Crediti per contributi a carico dei datori di lavoro e degli iscritti
- Crediti verso lo stato
- Crediti verso le regioni
- Crediti per trasferimenti da parte di altri enti del settore pubblico
- Fondi di accantonamento per la copertura di oneri diversi
- Contributi a carico dei datori di lavoro e degli iscritti
- Trasferimenti dal bilancio dello stato
- Poste correttive e compensative delle uscite
- Spese per prestazioni istituzionali per erogazioni pensionistiche
- Rate di pensione connesse ai pensionamenti anticipati
- Spese per prestazioni istituzionali oneri per il mantenimento del salario
- Spese per prestazioni istituzionali oneri per gli interventi a sostegno della famiglia
- Spese per prestazioni istituzionali derivanti dalla riduzione degli oneri previdenziali
- Spese per prestazioni istituzionali per oneri diversi
- Spese per prestazioni istituzionali per reddito e pensione di cittadinanza ed esonero contributivo
- Trasferimenti passivi
- Poste correttive e compensative di entrate correnti
- Trasferimenti ad altre gestioni dell'INPS oneri relativi ad agevolazioni contributive in favore di categorie e settori produttivi
- Trasferimenti ad altre gestioni dell'INPS oneri per la copertura assicurativa dei periodi di trattamenti per il mantenimento del salario, per i trattamenti a sostegno della famiglia e per le prestazioni economiche derivanti dalla riduzione di oneri previdenziali
- Trasferimenti ad altre gestioni dell'INPS oneri per la copertura di disavanzi d'esercizio
- Trasferimenti ad altre gestioni dell'INPS oneri per la copertura delle minori entrate connesse alla riduzione dei monti retributivi imponibili e ad altre agevolazioni
- Trasferimenti ad altre gestioni dell'INPS oneri per altre coperture
- Assegnazione a fondi di accantonamento

RELAZIONE DEL DIRETTORE GENERALE

I dati utilizzati per predisporre il bilancio di previsione per l'anno 2021 della Gestione degli interventi assistenziali e di sostegno alle gestioni previdenziali conseguono a valutazioni effettuate sulla base della normativa emanata alla data del 30 settembre 2020 e del quadro macroeconomico delineato nella Nota di aggiornamento del Documento di economia e finanza (NADEF), deliberata dal Consiglio dei Ministri il 5 ottobre 2020, nonché dei più aggiornati dati desunti dalla contabilità e dell'andamento dei flussi di cassa.

Prima di procedere all'illustrazione delle poste più significative del bilancio, si riportano nella tabella che segue, in forma aggregata, i dati relativi ai valori "economici" previsti per il bilancio preventivo dell'anno 2021 raffrontati con i corrispondenti dati ipotizzati nel bilancio preventivo assestato 2020.

SINTESI DELLA SITUAZIONE ECONOMICA E PATRIMONIALE (dati in milioni)*

DENOMINAZIONE CONTO	Preventivo 2021	Previsioni Assestate 2020	Variazioni
AVANZO/DISAVANZO PATRIMONIALE NETTO ALL'INIZIO DELL'ESERCIZIO:			
Avanzo/Disavanzo	0	0	0
Totale	0	0	0
VALORE DELLA PRODUZIONE			
PROVENTI E CORRISPETTIVI PER LA PRODUZIONE DELLE PRESTAZIONI E/O SERVIZI			
Aliquote contributive a carico dei datori di lavoro e/o degli iscritti	1.301	1.208	93
Poste correttive e compensative di entrate correnti per proventi e corrispettivi derivanti dalla vendita di beni e/o prestazione di servizi	-11.990	-8.870	-3.120
Quote di partecipazione degli iscritti all'onere di specifiche gestioni	159	157	2
TOTALE PROVENTI E CORRISPETTIVI PER LA PRODUZIONE DELLE PRESTAZIONI E/O SERVIZI	-10.530	-7.505	-3.025
ALTRI RICAVI E PROVENTI			
Altre Entrate	126.198	149.358	-23.160
TOTALE ALTRI RICAVI E PROVENTI	126.198	149.358	-23.160
TOTALE VALORE DELLA PRODUZIONE	115.668	141.853	-26.185
COSTO DELLA PRODUZIONE			
PRESTAZIONI ISTITUZIONALI			
Poste correttive e compensative di spese correnti per prestazioni istituzionali	456	455	1
Spese per prestazioni	-78.751	-98.553	19.802
TOTALE PRESTAZIONI ISTITUZIONALI	-78.295	-98.098	19.803
COSTI PER IL PERSONALE			
Oneri per il personale in quiescenza	-1	0	-1
TOTALE COSTI PER IL PERSONALE	-1	0	-1
AMMORTAMENTI E SVALUTAZIONI	-7	-5	-2
ACCANTONAMENTI A FONDI ONERI	-577	-536	-41
ONERI DIVERSI DI GESTIONE			

Onere a carico della Gestione degli interventi assistenziali e di sostegno alle gestioni previdenziali, per la copertura del mancato gettito contributivo derivante dalla conferma, anche per l'anno 2016, dell'aliquota contributiva di cui all'art. 1, comma 79, della legge n. 247/2007 e successive modificazioni, in misura pari al 27 per cento, in relazione ai lavoratori autonomi, titolari di posizione fiscale ai fini dell'imposta sul valore aggiunto, iscritti alla Gestione separata di cui all'art. 2, comma 26, della legge n. 335/1995 - art. 1, comma 203, della legge n. 208/2015	-377	-377	0
Onere a carico GIAS per la copertura del mancato gettito contributivo derivante dall'abrogazione operata dall'art. 1, comma 39, della legge n. 220/2010, dell'incremento dello 0,09 % dell'aliquota contributiva, di cui all'art. 1, comma 10, della legge n. 247/2007	-462	-462	0
Onere a carico GIAS per la copertura del mancato gettito contributivo per esoneri e riduzioni di aliquote a favore di settori produttivi	-6.160	-6.086	-74
Oneri derivanti dall'applicazione alle pensioni con anzianità pari o superiore a 40 anni delle disposizioni in materia di cumulo con redditi da lavoro previste per le pensioni di vecchiaia	-132	-132	0
Oneri per il concorso alla copertura assicurativa dei periodi non coperti da contrib. di cui al D. lgs 564/1996 e dei lavoratori iscritti alla gest. art. 2, c. 26, Legge 335/95 - Art. 69, c. 9, Legge 368/2000	-14	-14	0
Oneri per il trasferimento allo Stato delle economie derivanti dalla riduzione degli stanziamenti relativi a spese di amministrazione	-67	-66	-1
Oneri per spese relative al funzionamento dell'Ente posti a carico dello Stato	-62	-63	1
Spese di amministrazione	-347	-344	-3
Spese non classificabili in altre voci	-4	-4	0
Trasferimenti passivi	-54	-714	660
Trasferimento alle gestioni per la copertura delle minori entrate derivanti dalla riduzione della retribuzione imponibile e dal riconoscimento di agevolazioni al settore agricolo	-1.223	-1.236	13
Trasferimento dalla Gestione degli interventi assistenziali e di sostegno alle gestioni previdenziali alla Gestione dei trattamenti dell'assicurazione sociale per l'impiego (PTA) a copertura del mancato gettito contributivo di cui all'art. 2, comma 31 e 34 della Legge 28 giugno 2012, n. 92	-38	-38	0
Trasferimento dalla Gestione degli interventi assistenziali e di sostegno alle gestioni previdenziali per la copertura della riduzione del contributo straordinario a carico del datore di lavoro ai fini dell'erogazione dell'assegno straordinario e della relativa contribuzione correlata a favore dei Fondi di Solidarietà per il sostegno dell'occupabilità, dell'occupazione e del reddito del personale del Credito, del Credito cooperativo e delle Società del Gruppo Ferrovie dello Stato, previsto dall'art. 1, commi 234-235 della Legge 11 dicembre 2016, n. 232.	-21	-82	61
Trasferimento dalla GIAS a copertura del disavanzo di gestione DZR, FDR, GIR e GFR	-4.586	-4.551	-35
Trasferimento dalla GIAS a copertura del disavanzo economico della Gestione separata dei trattamenti pensionistici ai dipendenti dello Stato, nonché alle altre categorie di personale i cui trattamenti di pensione sono a carico del bilancio dello Stato - art.2, comma 5, della legge n. 183/2011	-157	-232	75
Trasferimento dalla GIAS al fondo speciale per gli sportivi a copertura dei relativi oneri	-11	-11	0
Trasferimento dalla GIAS alla gestione prestazioni temporanee a copertura delle minori entrate contributive derivanti dalla destinazione di quota parte del contributo per l'assicurazione contro la disoccupazione involontaria al finanziamento della formazione dei lavoratori dipendenti del settore agricolo, di cui all'art. 1, commi 62, 63 e 64, della legge n. 247/2007	-15	-15	0
Trasferimento della GIAS alla gestione CD/CM dell'eccedenza annua del contributo dello Stato a copertura degli AF - Art. 28, c. 20, L. 88/1989	-40	-40	0
Trasferimento della GIAS alla gestione ex art. 130 D.Lvo 112/1998 a copertura degli oneri per prestazioni agli invalidi civili	-19.086	-18.882	-204
Valori di copertura di periodi assicurativi	-3.924	-9.854	5.930
TOTALE ONERI DIVERSI DI GESTIONE	-36.780	-43.203	6.423
TOTALE COSTO DELLA PRODUZIONE	-115.660	-141.842	26.182
DIFFERENZA TRA VALORI E COSTI DELLA PRODUZIONE (A) + (-B)	9	9	0
PROVENTI ED ONERI FINANZIARI			
Interessi passivi ed altri oneri finanziari	0	0	0
Altri redditi e proventi patrimoniali	0	0	0
PROVENTI ED ONERI FINANZIARI	0	0	0
RETIFICHE DI VALORE DI ATTIVITA' FINANZIARIE	0	0	0

PROVENTI ED ONERI STRAORDINARI	0	0	0
RISULTATO D'ESERCIZIO PRIMA DELLE IMPOSTE	9	9	0
IMPOSTE DELL'ESERCIZIO	-9	-9	0
RISULTATO D'ESERCIZIO	0	0	0
AVANZO/DISAVANZO PATRIMONIALE NETTO AL TERMINE DELL'ESERCIZIO:			
Ripiano delle anticipazioni di bilancio			
Riserve Legali	0	0	0
Avanzo/Disavanzo	0	0	0
Totale	0	0	0

*eventuali discordanze nelle somme algebriche sono dovute ad arrotondamenti all'unità di mln

Valore della produzione

Proventi e corrispettivi per la produzione e/o servizi

Contributi a carico dei datori di lavoro e degli iscritti - Sono stati stimati in complessivi 1.301 mln, contro i 1.208 mln del bilancio preventivo assestato 2020. L'incremento di 93 mln è determinato dal contributo corrisposto dai datori di lavoro per la cassa integrazione straordinaria e in particolare per 46 mln dal contributo addizionale previsto dall'articolo 1, comma 2 del DL 104/2020, convertito con modificazioni dalla legge 126/2020, in relazione agli interventi per COVID19.

Poste correttive e compensative di entrate correnti - Valutate in 11.990 mln (8.870 mln del bilancio preventivo assestato 2020), riguardano agevolazioni contributive concesse dallo Stato. L'aumento di 3.120 mln è dovuto prevalentemente agli sgravi contributivi volti a contrastare gli effetti negativi sul mercato del lavoro, determinati dall'emergenza sanitaria da COVID-19, introdotti dagli articoli nn. 3, 6, 7, 27 e 88 del D.L. n. 104/2020, convertito nella legge n. 126/2020.

Altri ricavi e proventi

Trasferimenti dal bilancio dello Stato – Sono stati previsti in 125.994 mln così ripartiti:

- Per oneri pensionistici	82.713 mln
- Per il mantenimento del salario	9.489 mln
- Per gli interventi a sostegno della famiglia	5.676 mln
- Per prestazioni derivanti da riduzioni di oneri previdenziali	501 mln
- Per sgravi di oneri sociali ed altre agevolazioni	18.402 mln
- Per interventi diversi	2.016 mln
- Per reddito, pensione di cittadinanza ed esonero contributivo	7.197 mln
Totale	125.994 mln

Il Segretario

Per le erogazioni pensionistiche - Previsti in 82.713 mln; il loro importo è aumentato di 1.348 mln rispetto a 81.365 mln del bilancio preventivo assestato 2020. Tale incremento deriva principalmente dal contributo dello Stato a copertura degli oneri pensionistici di cui all'art. 37, comma 3, lett. c), della legge n. 88/1989 (quota parte di ciascuna mensilità di pensione erogata), da quello a copertura degli oneri per prestazioni (pensioni, assegni ed indennità) a

favore degli invalidi civili di cui all'art. 130 del D.lgs. n. 112/1998, da quello a copertura degli oneri relativi all'incremento delle maggiorazioni sociali dei trattamenti pensionistici a favore dei soggetti svantaggiati, di età maggiore ai 18 anni - art. 38, comma 4, della legge n. 448/2001, come modificato dall'art. 15 del DL 14 agosto 2020, n. 104, convertito in Legge 13 ottobre 2020, n. 126 e da quello a copertura degli oneri pensionistici derivanti dall'accesso alla pensione anticipata al raggiungimento dei 62 anni di età anagrafica e di almeno 38 anni di anzianità contributiva, cosiddetta "pensione quota 100" - art. 14 del D.L. n. 4/2019.

Per il mantenimento del salario - Sono stati previsti in 9.489 mln, contro i 32.702 mln del bilancio preventivo assestato 2020, nel quale erano stati recepiti gli accertamenti del contributo dello Stato relativi agli interventi a favore dei lavoratori interessati dalle misure di contrasto al COVID-19.

Per gli interventi a sostegno della famiglia – Sono stati stimati in 5.676 mln, contro i 9.300 mln nel bilancio preventivo assestato 2020, nel quale erano stati recepiti gli accertamenti del contributo dello Stato relativamente agli interventi volti ad attenuare gli effetti del COVID-19.

Per le prestazioni economiche derivanti dalla riduzione di oneri previdenziali - Previsti in 501 mln rispetto ai 509 mln del bilancio preventivo assestato 2020.

Per sgravi degli oneri sociali ed altre agevolazioni – L'apporto dello Stato è stato previsto in 18.402 mln a fronte dei 15.892 mln del bilancio preventivo assestato 2020, con un aumento di 2.510 mln.

Per il reddito e la pensione di cittadinanza - Sono stati stimati in 7.197 mln, contro i 7.265 mln nel bilancio preventivo assestato 2020.

Nell'allegato n.7 i trasferimenti dal bilancio dello Stato sono analiticamente riportati con riferimento ai singoli provvedimenti legislativi e raggruppati in relazione alla loro destinazione.

Costi della produzione

Prestazioni istituzionali

Spese per prestazioni istituzionali - Previste in 78.751 mln attengono, per aggregazione omogenea di prestazioni, a:

- Oneri pensionistici	59.062 mln
- Oneri per il mantenimento del salario	7.038 mln
- Oneri per interventi a sostegno della famiglia	5.101 mln
- Oneri per prestazioni derivanti da riduzione di oneri previdenziali	457 mln
- Oneri diversi	24 mln
- Oneri per reddito e pensione di cittadinanza	7.069 mln
TOTALE	78.751 mln

Si fornisce di seguito un breve commento.

Per erogazioni pensionistiche - Sono state valutate complessivamente in 59.062 mln con un incremento di 1.182 mln rispetto al bilancio preventivo assestato 2020. Detta variazione si riferisce prevalentemente all'incremento degli oneri pensionistici derivanti dall'accesso alla pensione anticipata, cosiddetta "pensione quota 100" di cui all'art. 14 del D.L. n. 4/2019, convertito nella legge n. 26/2019, a quello per oneri derivanti dagli interventi e misure agevolative per la costituzione di posizioni assicurative relative ai periodi maturati in diversi regimi pensionistici ai sensi dell'art. 1, comma 238 della legge n. 228/2012 e all'aumento dell'onere per trattamento pensionistico per i dipendenti dello Stato (ex INPDAP)

Per il mantenimento del salario - L'onere in esame ammonta a 7.038 mln a cui va aggiunto quello per la copertura assicurativa IVS dei periodi indennizzati, previsto in 3.353 mln, per un totale di 10.391 mln. Si precisa che il dato presenta una sensibile riduzione rispetto al preventivo assestato 2020, in quanto in quest'ultimo erano stati recepiti tutti gli interventi volti al sostegno del reddito, relativi al COVID-19, come previsti dal DL 18/2020, convertito con modificazioni con la legge 27/2020 e dal DL 34/2020, convertito con modificazioni con la legge 77/2020.

Le spese di cui trattasi attengono prevalentemente:

- per 7.012 mln agli oneri per i trattamenti di disoccupazione e relativa copertura assicurativa dei periodi indennizzati. In particolare 6.431 mln si riferiscono ad oneri per la NASpi, istituita dagli articoli da 1 a 14 del decreto legislativo n.22/2015 di attuazione della legge n.183/2014. La voce comprende inoltre 552 mln per trattamenti di disoccupazione ai lavoratori agricoli e 29 mln per gli assegni di utilizzo in attività socialmente utili e connessi Anf;
- per 2.694 mln all'integrazione salariale straordinaria, inclusa la copertura assicurativa. Si evidenzia che 2.017 mln riguardano interventi riferiti al COVID-19, previsti dall'articolo 1 del DL 104/2020, convertito con modificazioni dalla legge 126/2020. Quest'ultimo provvedimento normativo ha protratto alcuni interventi anche per l'anno 2021. In particolare 410 mln riguardano CIGO, 723 mln CIG in deroga e 884 mln Assegni ordinari FIS;
- per 685 mln all'indennità di cui all'articolo 1, commi da 179 a 186 della legge 232/2016 (APE Sociale).

Nell'allegato 9B e nell'allegato 13 viene fornita l'analisi dettagliata dei suddetti oneri, che nel prospetto che segue sono raggruppati per grandi aggregati.

Interventi relativi ad erogazioni per il mantenimento del salario e connessi ANF

(importi in milioni di euro)

Tipo di trattamento	Onere dell'anno	Copertura assicurativa IVS	Totale
NASpl	4.173	2.258	6.431
Trattamenti di disoccupazione agricola	552	0	552
ASU e connessi ANF ai soggetti impegnati in LSU	29	0	29
Totale DS e NASpl	4.754	2.258	7.012
Trattamento di integrazione salariale straordinaria	326	287	613
Rimborso alle aziende delle quote di indennità di anzianità	20	0	20
COVID19 – Trattamenti di integrazione salariale ordinaria	248	162	410
COVID19 – Trattamenti di integrazione salariale in deroga	441	282	723
COVID19- Assegno ordinario - FIS	536	348	884
Altri trattamenti assimilati alla CIGS	28	16	44
Totale CIGS	1.599	1.095	2.694
APE sociale	685	0	685
Trattamenti diversi	0	0	0
TOTALE ONERI	7.038	3.353	10.391

Per i trattamenti a sostegno della famiglia – Stimato in 5.101 mln, cui va aggiunto l'onere per la copertura assicurativa IVS dei periodi indennizzati, (534 mln) per un totale di 5.635 mln. Si precisa che il dato presenta una sensibile riduzione rispetto al preventivo assestato 2020, in quanto in quest'ultimo erano stati recepiti tutti gli interventi a sostegno della famiglia relativi al COVID-19 previsti dal DL 18/2020, convertito con modificazioni con la legge 27/2020 e dal DL 34/2020 convertito con modificazioni con la legge 77/2020.

Nell'allegato 9C e nell'allegato 13 è fornita l'analisi dettagliata degli oneri in parola, che nel prospetto che segue sono raggruppati per grandi aggregati.

Interventi relativi ad erogazioni per trattamenti di famiglia

(importi in milioni di euro)

Tipo di trattamento	Onere dell'anno	Copertura assicurativa IVS	Totale
Assegni familiari ai CD – CM	2	0	2
Prestazione a tutela della paternità e maternità, legge n.53/2000	104	144	248
Assegno di maternità dei Comuni, art.74, D.Lgs n.151/2001	197	0	197
Assegno di maternità, art.75, D.Lgs n.151/2001	2	0	2
Retribuzione astensione per assistenza ai disabili in situazione di gravità, art.80, c.2, legge n.388/2000	494	163	657
Onere per assistenza ai disabili, leggi n.104/92 e n.53/2000	864	227	1.091
Quota parte dell'ANF, art.3, c.3, legge n.550/1995	1.705	0	1.705
ANF ai nuclei familiari con tre o più figli – art.65, L.448/1998	386	0	386
Bonus bebè, art.1, c.125-129, legge n.190/2014	410	0	410
Indennità per congedo a favore di donne vittime di violenza, art.24, D.Lgs80/2015	1	0	1
Premio alla nascita – art.1, c.353, L.232/2016	392	0	392
Buono rette asili nido – art.1.,c.355,L.232/2016	530		530
Congedo parentale iscritti alla gestione separata - art. 8, c.4-9, legge n.81/2017	2	0	2
Onere maternità lavoratrici gestione separata nel caso di non astensione lavorativa – art. 13, c.1, legge n.81/2017	12	0	12
TOTALE ONERI	5.101	534	5.635

Prestazioni economiche derivanti da riduzione di oneri previdenziali - L'onere è pari a 457 mln, cui va aggiunto quello per la copertura assicurativa IVS dei periodi indennizzati previsto in 38 mln per un totale di 495 mln.

Poste correttive e compensative di spese correnti - Valutate in 456 mln, rispetto ai 455 mln del bilancio preventivo assestato 2020.


 Il Segretario

Oneri diversi di gestione

Trasferimenti ad altre gestioni dell'INPS - Previsti in 36.308 mln rispetto ai 42.077 mln della previsione precedente, con una diminuzione di 5.769 mln.

Spese di amministrazione - Sono state preventivate in 347 mln; l'onere discende dalla ripartizione delle spese di amministrazione previste complessivamente dall'Istituto e attribuite alle gestioni amministrate. Trattasi, in sostanza, delle spese necessarie per la riscossione dei contributi, per l'erogazione delle prestazioni, per la gestione ISEE e per la definizione dei rapporti con lo Stato.

Risultato di esercizio - Per effetto di quanto stabilito dall'articolo 37 della legge n.88/1989 la gestione si presenta in pareggio.

Stato patrimoniale

Le componenti patrimoniali della Gestione presunte al 31 dicembre 2021, raffrontate con quelle al 1° gennaio, sono evidenziate, per grandi aggregati, nel prospetto che segue:

(in milioni)

	Situazione al 31 dicembre	Situazione al 1° gennaio	Variazioni
<i>Immobilizzazioni</i>	12	7	5
<i>Attivo circolante</i>	25.031	20.820	4.211
<i>Ratei attivi</i>	175	164	11
Totale delle attività	25.218	20.991	4.227
<i>Fondi per rischi ed oneri</i>	8.511	7.934	577
<i>Debiti</i>	16.085	12.385	3.700
<i>Ratei passivi</i>	622	672	-50
Totale delle passività	25.218	20.991	4.227

Il Segretario

L'esame delle componenti di maggiore rilievo evidenzia quanto segue:

Attivo circolante - Previsto in 25.031 mln, riguarda prevalentemente i crediti verso lo Stato, valutati a fine esercizio in 23.324 mln, contro i 19.120 mln al 31 dicembre 2020.

Ratei attivi - Quantificati in 175 mln rappresentano la quota parte di alcune entrate che, di competenza del 2021, troveranno la loro manifestazione finanziaria nell'esercizio successivo.

Fondi per rischi ed oneri - L'importo di 8.511mln rappresenta la presunta consistenza dei Fondi di accantonamento per la copertura di oneri futuri.


Debiti – Valutati in 16.085 mln si riferiscono principalmente:

- 12.477 mln alla situazione debitoria presunta al 31/12 della Gestione verso la Tesoreria centrale dello Stato per le anticipazioni a copertura del fabbisogno della Gestione, che peraltro trova corrispondenza nei residui attivi per crediti verso lo Stato;
- 2.379 mln ai debiti verso lo Stato per somme trasferite in eccedenza rispetto gli oneri per prestazioni e provvidenze varie;
- 16 mln ai debiti per oneri finanziari derivanti dalla cessione dei crediti contributivi.


Ratei passivi - Previsti in 622 mln si riferiscono a domande giacenti al 31 dicembre principalmente per prestazioni di NASpl, di disoccupazione agricola e di integrazione salariale straordinaria di competenza dell'anno che verranno conguagliate o liquidate nel 2022.

Situazione patrimoniale netta - la Gestione al 31 dicembre 2021 presenta una situazione patrimoniale netta pari a zero.

IL DIRETTORE CENTRALE
BILANCI, CONTABILITA' E SERVIZI FISCALI



IL DIRETTORE GENERALE



BILANCIO PREVENTIVO

SITUAZIONE PATRIMONIALE AL 31 DICEMBRE 2021

GESTIONE DEGLI INTERVENTI ASSISTENZIALI E DI SOSTEGNO ALLE GESTIONI PREVIDENZIALI

Attivo				
Codice Conto	Denominazione conto	Consistenza al 31/12/2021	Consistenza al 31/12/2020	Variazioni
B	IMMOBILIZZAZIONI			
II	Immobilizzazioni Materiali			
1	Terreni e fabbricati			
	Quota di partecipazione all'acquisizione di immobili strumentali adibiti ad uffici	12.411.000,00	6.964.000,00	5.447.000,00
	TOTALE	12.411.000,00	6.964.000,00	5.447.000,00
	TOTALE IMMOBILIZZAZIONI	12.411.000,00	6.964.000,00	5.447.000,00
C	ATTIVO CIRCOLANTE			
II	Residui attivi			
2	Crediti verso iscritti, soci e terzi			
	Crediti per aliquote contributive a carico dei datori di lavoro e/o degli iscritti	970.989.273,80	959.259.273,80	11.730.000,00
	Crediti per poste correttive e compensative di spese correnti	1.674.073.877,77	1.674.073.877,77	0,00
	Crediti verso iscritti soci e terzi per entrate non classificabili in altre voci	338,06	338,06	0,00
	Fondo svalutazione crediti contributivi	-439.543.595,69	-432.981.144,33	-6.562.451,36
	Fondo svalutazione crediti per prestazioni da recuperare	-721.046.521,43	-721.046.521,43	0,00
4	Crediti verso lo Stato ed altri soggetti pubblici			
	Crediti per trasferimenti da parte delle Regioni	76.239.706,55	76.239.706,55	0,00
	Crediti per trasferimenti da parte dello Stato	23.324.422.444,85	19.119.592.728,14	4.204.829.716,71
	Crediti per trasferimenti da parte di altri Enti del settore pubblico	145.185.141,83	145.185.141,83	0,00
	TOTALE	25.030.320.665,74	20.820.323.400,39	4.209.997.265,35
	TOTALE ATTIVO CIRCOLANTE	25.030.320.665,74	20.820.323.400,39	4.209.997.265,35
D	RATEI E RISCONTI			
I	Ratei e Risconti			
1	Ratei attivi			
	Ratei attivi	175.445.100,00	163.890.700,00	11.554.400,00
	TOTALE	175.445.100,00	163.890.700,00	11.554.400,00
	TOTALE RATEI E RISCONTI	175.445.100,00	163.890.700,00	11.554.400,00
	TOTALE ATTIVO	25.218.176.765,74	20.991.178.100,39	4.226.998.665,35

Il Segretario

Passivo				
Codice Conto	Denominazione conto	Consistenza al 31/12/2021	Consistenza al 31/12/2020	Variazioni
C	FONDI PER RISCHI ED ONERI			
I	Fondi per Rischi ed oneri			
3	per altri rischi e oneri futuri			
	Fondo accant. dei contributi Stato (Fondo per l'occupazione) da utilizzare negli esercizi successivi a copertura degli oneri per sgravi e altre agevolazioni contributive	50.715.568,72	50.715.568,72	0,00
	Fondo accantonamento contributi dello Stato a copertura oneri incremento maggiorazione sociale Art. 36, Legge 448/01 a italiani residenti all'estero Art. 38, Legge 289/02	262.107.653,16	262.107.653,16	0,00
	Fondo accantonamento contributo Stato a copertura oneri CIG imprese indotto automobilistico Art. 1, comma 144, Legge n. 311/2004	80.188.539,40	80.188.539,40	0,00
	Fondo accantonamento contributo Stato a copertura oneri CIG imprese indotto automobilistico Art.41, commi 9 e 12 della Legge 289/2002	62.255.657,00	62.255.657,00	0,00
	Fondo accantonamento dei contributi dello Stato (Fondo per l'occupazione) da utilizzare negli esercizi successivi a copertura degli oneri per il mantenimento del salario	424.393,19	424.393,19	0,00
	Fondo di accantonamento dei contributi dello Stato da utilizzare negli esercizi successivi a copertura degli oneri derivanti dalla concessione dell'assegno di maternità da parte dei comuni ai sensi dell'art. 66 della legge n. 448/1996 e successive disposizioni	17.457.107,59	17.457.107,59	0,00
	Fondo di accantonamento dei contributi dello Stato da utilizzare negli esercizi successivi a copertura degli oneri derivanti dallo sgravio del contributo del fondo di garanzia ex art.2 della legge n.297/1982 di cui all'art.1, comma 764, lett.A), punto 2), della legge n.298/2006	181.309.828,59	181.309.828,59	0,00
	Fondo di accantonamento dei contributi dello Stato da utilizzare negli esercizi successivi, a copertura degli oneri per il sostegno della maternità e della paternità di cui alla legge 8 marzo 2000, n. 53 e all'art. 4, comma 24, lettera a), della legge 28 giugno 2012, n. 92	125.219.617,19	125.219.617,19	0,00
	Fondo di accantonamento dei contributi dello Stato, da utilizzare negli esercizi successivi, a copertura dell'indennità relativa alla retribuzione dei lavoratori dipendenti in caso di inidoneità alla donazione sangue ai sensi dell'art. 8, comma 2 della legge n. 219/2005 e Decreto Interministeriale 18 novembre 2015.	1.217.983,40	1.217.983,40	0,00
	Fondo di accantonamento dei contributi dello Stato da utilizzare negli esercizi successivi per la copertura degli oneri derivanti dalla corresponsione di voucher per l'acquisto di servizi di baby-sitting, alla madre lavoratrice, al termine del periodo di astensione obbligatoria dal lavoro, per gli undici mesi successivi e in alternativa al congedo facoltativo, ovvero oneri della rete pubblica dei servizi per l'infanzia o dei servizi privati accreditati, ai sensi dell'art. 4, comma 24 lett. b) della legge n. 92/2012.	65.176.132,77	65.176.132,77	0,00
	Fondo di accantonamento dei contributi dello Stato da utilizzare negli esercizi successivi, per la copertura degli oneri per la corresponsione dell'assegno di natalità, ai sensi dell'art. 1, commi da 125 a 129, della legge n. 190/2014 (Bonus bebè)	117.347.651,05	117.347.651,05	0,00
	Fondo di accantonamento dei contributi dello Stato da utilizzare negli esercizi successivi, per la copertura degli oneri per l'assegno di disoccupazione ai lavoratori beneficiari della NASpi (ASDI), ai sensi dell'art. 16, del decreto legislativo n. 22/2015	142.632.974,11	142.632.974,11	0,00
	Fondo di accantonamento dei contributi dello Stato da utilizzare negli esercizi successivi, per la copertura degli oneri per l'indennità di maternità per il congedo a favore del padre lavoratore, ai sensi dell'art. 28, commi 1-bis e 1-ter e dell'art. 66, comma 1-bis, del decreto legislativo n. 151/2001, introdotti, rispettivamente, dagli articoli 5 e 15, del decreto legislativo 15 giugno 2015, n. 80	2.379.441,24	2.379.441,24	0,00

Fondo di accantonamento dei contributi dello Stato, da utilizzare negli esercizi successivi, per la copertura del maggior onere derivante dall'erogazione dell'indennità di disoccupazione Aspi e Mini-Aspi ai lavoratori dipendenti non agricoli, ai sensi dell'art. 2, commi da 1 a 18 e commi da 20 a 24, della legge 28 giugno 2012, n. 92 e dell'indennità di disoccupazione Naspi ai lavoratori dipendenti non agricoli, ai sensi degli articoli da 1 a 14, del Decreto Legislativo 4 marzo 2015, n. 22 di attuazione della legge 10 dicembre 2014, n. 183.	864.190.801,28	864.190.801,28	0,00
Fondo di accantonamento del contributo a carico dello Stato, da utilizzare negli esercizi successivi, a copertura degli oneri derivanti dalla riduzione contributiva a favore dei lavoratori precoci ai sensi dell'art.1, commi da 199 a 205, della Legge n.232/2016	193.789.202,37	193.789.202,37	0,00
Fondo di accantonamento del contributo a carico dello Stato, da utilizzare negli esercizi successivi, a copertura degli oneri pensionistici derivanti dalla rivalutazione automatica delle pensioni ai sensi dell'art. 1, del Decreto Legge 21 maggio 2015, n. 65 a seguito della Sentenza della Corte Costituzionale n. 70/2015	74.895.097,00	74.895.097,00	0,00
Fondo di accantonamento del contributo a carico dello Stato da utilizzare negli esercizi successivi a copertura degli oneri per il pagamento delle rette di asili nido pubblici e privati e per forme di supporto presso l'abitazione per bambini al di sotto di tre anni affetti da gravi patologie - art. 1, c.355, Legge n. 232/2016	218.774.231,75	218.774.231,75	0,00
Fondo di accantonamento del contributo a carico dello Stato da utilizzare negli esercizi successivi a copertura degli oneri per il premio alla nascita o all'atto dell'adozione - art. 1, c. 353, Legge n. 232/2016	63.398.152,83	63.398.152,83	0,00
Fondo di accantonamento del contributo a carico dello Stato, da utilizzare negli esercizi successivi, a copertura degli sgravi di oneri contributivi riconosciuti alle cooperative sociali per l'assunzione entro il 31/12/2018 di donne vittime di violenza di genere - art. 1 comma 220 della Legge del 27 dicembre 2017 n. 205	1.000.000,00	1.000.000,00	0,00
Fondo di accantonamento del contributo a carico dello Stato, da utilizzare negli esercizi successivi, a copertura dell'indennità a favore dei nuclei familiari con almeno quattro figli ai sensi dell'art. 1, comma 130 della Legge n. 190/2014	181.389,09	181.389,09	0,00
Fondo di accantonamento del contributo a carico dello Stato, da utilizzare negli esercizi successivi, a copertura dell'indennità per il congedo a favore delle donne vittime di violenza di genere ai sensi dell'art. 24 del Decreto Legislativo n. 80/2015	6.405.328,80	6.405.328,80	0,00
Fondo di accantonamento del contributo a carico dello Stato, da utilizzare negli esercizi successivi, a copertura dell'onere per l'incentivo riconosciuto ai datori di lavoro che assumono i lavoratori disabili con capacità lavorative ridotte ai sensi dell'art. 13 della Legge 12 marzo 1999, n. 68 come modificato dall'art. 10 del Decreto Legislativo 14 settembre 2015, n. 151	81.084.145,37	81.084.145,37	0,00
Fondo di accantonamento del contributo a carico dello Stato e dei datori di lavoro da utilizzare negli esercizi successivi, a copertura degli oneri derivanti dal trattamento di cassa integrazione salariale straordinaria, post D.Lgs. n. 148/2015	2.822.121.577,47	2.245.113.746,35	577.007.831,12
Fondo di accantonamento del contributo dello Stato a copertura degli oneri derivanti dall'erogazione dell'incentivo a favore delle imprese private e delle società cooperative che assumono a tempo indeterminato "giovani genitori" iscritti alla Banca dati per l'occupazione prevista dal Decreto del Ministro della Gioventù del 19 novembre 2010, in applicazione dell'art.1, commi 72 e 73 della legge del 24 dicembre 2007, n. 247 modificata dalla legge del 23 dicembre 2009, n. 191	4.986.797,30	4.986.797,30	0,00
FONDO DI ACCANTONAMENTO DEL CONTRIBUTO DELLO STATO A COPERTURA DEGLI ONERI PENSIONISTICI DERIVANTI DALL'ACCESSO ALLA PENSIONE ANTICIPATA DEFINITA "QUOTA 100" - ART. 14 DEL DECRETO LEGGE 28 GENNAIO 2019, N. 4	350.998.548,38	350.998.548,38	0,00


 Il Segretario

FONDO DI ACCANTONAMENTO DEL CONTRIBUTO DELLO STATO A COPERTURA DELL'ESONERO DAL VERSAMENTO DEI CONTRIBUTI PREVIDENZIALI A CARICO DEI DATORI DI LAVORO IN RELAZIONE ALLE NUOVE ASSUNZIONI DEI GIOVANI CON CONTRATTO DI LAVORO A TEMPO INDETERMINATO - ART. 1, COMMI DA 100 A 108 E COMMI 113 E 114 DELLA LEGGE 27 DICEMBRE 2017, N.205 - ART. 1, COMMA 10, DELLA LEGGE 27 DICEMBRE 2019, N. 160	268.813.755,23	268.813.755,23	0,00
FONDO DI ACCANTONAMENTO DEL CONTRIBUTO DELLO STATO A COPERTURA DELL'INDENNITA' GIORNALIERA AI LAVORATORI DELLA PESCA MARITTIMA NEL PERIODO DI ARRESTO TEMPORANEO OBBLIGATORIO - ART. 1, COMMA 346, LEGGE N. 232/2016	445.130,18	445.130,18	0,00
Fondo di accantonamento del contributo dello Stato da utilizzare negli esercizi successivi a copertura degli oneri derivanti dagli interventi e misure agevolative in materia di riscatto del corso legale di laurea e per la totalizzazione dei periodi contributivi ai fini pensionistici - art. 5, comma 8, del D.L. n. 81/2007 convertito nella legge n. 127/2007	814.937.093,83	814.937.093,83	0,00
Fondo di accantonamento del contributo dello Stato da utilizzare negli esercizi successivi a copertura degli oneri derivanti dagli sgravi contributivi relativi a prestazioni temporanee di cui all'art. 1, comma 766, lett. A), della legge n. 296/2006	735.838.779,23	735.838.779,23	0,00
Fondo di accantonamento del contributo dello Stato da utilizzare negli esercizi successivi a copertura degli oneri pensionistici derivanti dalla ricostruzione delle posizioni assicurative relative a periodi di lavoro in Albania ai sensi dell'art. 1, comma 1164, della legge n. 296/2006	4.745.348,33	4.745.348,33	0,00
Fondo di accantonamento del contributo dello Stato da utilizzare negli esercizi successivi a copertura degli oneri per pensioni di reversibilità a soggetti inabili di cui all'art. 46 del D.L. n. 248/2007 convertito nella legge n. 31/2008	11.500.000,00	11.500.000,00	0,00
Fondo di accantonamento del contributo dello Stato da utilizzare negli esercizi successivi a copertura degli sgravi contributivi ex D.M. 5 agosto 1994 oggetto di contestazione di cui all'art. 1, comma 754, della legge n. 296/2006	40.000.000,00	40.000.000,00	0,00
Fondo di accantonamento del contributo dello Stato da utilizzare negli esercizi successivi a copertura delle agevolazioni contributive derivanti dalla stabilizzazione dei rapporti di collaborazione coordinata e continuativa - art. 1, comma 1209, della legge n. 296/2006	165.881.527,93	165.881.527,93	0,00
Fondo di accantonamento del contributo dello Stato da utilizzare negli esercizi successivi, per la copertura degli oneri derivanti dalla mancata applicazione del livello minimo imponibile previsto ai fini del versamento dei contributi previdenziali, ai sensi dell'art. 1, commi da 76 a 84, della legge 23 dicembre 2014, n. 190, con riguardo ai soggetti di cui ai commi 54 e seguenti del medesimo articolo di legge, che svolgono attività di impresa ed aderiscono al regime fiscale agevolato (gestione artigiani e commercianti)	545.773.183,00	545.773.183,00	0,00
Fondo di accantonamento del contributo dello Stato, da utilizzare negli esercizi successivi, per la copertura dell'onere per il prolungamento del congedo parentale per figli minori con handicap in situazioni di gravità, ai sensi dell'art. 33, del Decreto Legislativo 26 marzo 2001, n. 151, come modificato dall'art. 8, del Decreto Legislativo 15 giugno 2015, n. 80	4.686.644,00	4.686.644,00	0,00
Fondo di accantonamento del contributo dello Stato (Fondo di rotazione ex art.9 della legge n. 238/1993) da utilizzare negli esercizi successivi a copertura degli oneri derivanti dall'indennità una tantum a sostegno del reddito ai lavoratori in somministrazione, di cui all'art. 4 del decreto direttoriale 57/CONT./I/2009 del 1° luglio 2009	345.450,00	345.450,00	0,00
Fondo di accantonamento del contributo dello Stato (Fondo per l'occupazione) a copertura di oneri pensionistici	9.845.503,45	9.845.503,45	0,00
Fondo di accantonamento delle economie previste dall'art. 1, comma 709 della legge n. 190/2014, da utilizzare negli esercizi successivi, per garantire l'adeguatezza delle prestazioni pensionistiche in favore di particolari categorie di soggetti.	56.675.867,25	56.675.667,25	0,00

FONDO DI ACCANTONAMENTO RELATIVO AL
CONTRIBUTO DELLO STATO PER BENEFICIO
ECONOMICO RICONOSCIUTO AI CITTADINI PER
REDDITO DI CITTADINANZA E PER PENSIONE DI
CITTADINANZA - ARTICOLI 1, 2 E 3 DEL DECRETO
LEGGE 28 GENNAIO 2019, N. 4

53.587.220,31 53.587.220,31 0,00

Fondo di accantonamento riguardante le risorse
assegnate a copertura degli oneri previsti dall'art. 13
comma 1, dalla Legge n. 81/2017

1.938.057,69 1.938.057,69 0,00

Fondo di accantonamento Riguardante le risorse
assegnate a copertura degli oneri previsti dall'art. 8
comma 4, della Legge n. 81/2017

5.454.199,92 5.454.199,92 0,00

TOTALE 8.510.725.577,42 7.933.717.746,30 577.007.831,12

TOTALE FONDI PER RISCHI ED ONERI

8.510.725.577,42 7.933.717.746,30 577.007.831,12

E

DEBITI

I

Debiti

10 Debiti verso iscritti, soci e terzi per prestazioni dovute

Debiti per le spese per prestazioni istituzionali 901.815.857,95 901.815.857,95 0,00

11 Debiti verso lo Stato ed altri soggetti pubblici

Anticipazioni di tesoreria 12.477.250.050,89 8.796.305.147,66 3.680.944.903,23

Debiti per rimborsi 2.379.287.567,33 2.379.287.567,33 0,00

Debiti per trasferimenti passivi allo Stato e ad altri
soggetti pubblici 31.042.809,00 11.414.978,00 19.627.831,00

12 Debiti diversi

Debiti per oneri finanziari 15.814.959,36 15.814.959,36 0,00

Rapporti di debito tra la GIAS e la gestione ex art. 130
del D.Lgs. 112/1998 277.145.542,96 277.145.542,96 0,00

Rapporti di debito tra la GIAS e le gestioni per conto
terzi 2.918.200,83 2.918.200,83 0,00

TOTALE 16.085.274.988,32 12.384.702.254,09 3.700.572.734,23

TOTALE DEBITI

16.085.274.988,32 12.384.702.254,09 3.700.572.734,23

F

RATEI E RISCONTI

I

Ratei e Risconti

1 Ratei passivi

Ratei passivi 622.176.200,00 672.758.100,00 -50.581.900,00

TOTALE 622.176.200,00 672.758.100,00 -50.581.900,00

TOTALE RATEI E RISCONTI

622.176.200,00 672.758.100,00 -50.581.900,00

TOTALE PASSIVO 25.218.176.765,74 20.991.178.100,39 4.226.998.665,35

**IL PRESIDENTE
PASQUALE TRIDICO**

Il Segretario

CONTO ECONOMICO DELL'ANNO 2021

GESTIONE DEGLI INTERVENTI ASSISTENZIALI E DI SOSTEGNO ALLE GESTIONI PREVIDENZIALI

Codice Conto	Denominazione conto	Preventivo 2021	Previsioni Assestate 2020	Variazioni
A	VALORE DELLA PRODUZIONE			
A.01	PROVENTI E CORRISPETTIVI PER LA PRODUZIONE DELLE PRESTAZIONI E/O SERVIZI			
	ENTRATE ACCERTATE NELL'ESERCIZIO			
	Aliquote contributive a carico dei datori di lavoro e/o degli iscritti	1.289.538.500,00	1.219.801.800,00	69.936.700,00
	Poste correttive e compensative di entrate correnti per proventi e corrispettivi derivanti dalla vendita di beni e/o prestazione di servizi	-11.990.251.000,00	-8.870.006.000,00	-3.120.245.000,00
	Quote di partecipazione degli iscritti all'onere di specifiche gestioni	159.420.000,00	157.243.000,00	2.177.000,00
	RETTIFICA DELLE ENTRATE ACCERTATE NELL'ESERCIZIO CON I MOVIMENTI DEI RATEI E DEI RISCOI			
	Contributi a carico dei datori di lavoro e/o degli iscritti (Ratei attivi finali)	175.445.100,00	163.890.700,00	11.554.400,00
	Contributi a carico dei datori di lavoro e/o degli iscritti (Ratei attivi iniziali)	-163.890.700,00	-175.980.500,00	12.089.800,00
	TOTALE PROVENTI E CORRISPETTIVI PER LA PRODUZIONE DELLE PRESTAZIONI E/O SERVIZI	-10.529.738.100,00	-7.505.251.000,00	-3.024.487.100,00
A.05	ALTRI RICAVI E PROVENTI			
	ENTRATE ACCERTATE NELL'ESERCIZIO			
	Entrate non classificabili in altre voci	203.855.062,29	232.067.062,29	-28.212.000,00
	Trasferimenti da parte dello Stato	125.994.014.314,90	149.125.801.268,79	-23.131.786.953,89
	TOTALE ALTRI RICAVI E PROVENTI	126.197.869.377,19	149.357.868.331,08	-23.159.998.953,89
	TOTALE VALORE DELLA PRODUZIONE	115.668.131.277,19	141.852.617.331,08	-26.184.486.053,89
B	COSTO DELLA PRODUZIONE			
B.06	COSTI PER ACQUISTO MATERIE PRIME, SUSSIDIARIE, CONSUMO E MERCI			
B.06 A	PRESTAZIONI ISTITUZIONALI			
	SPESE IMPEGNATE NELL'ESERCIZIO			
	Poste correttive e compensative di spese correnti per prestazioni istituzionali	455.891.300,00	455.244.800,00	646.500,00
	Spese per prestazioni	-78.801.369.193,69	-98.543.171.505,34	19.741.802.311,65
	RETTIFICA DELLE SPESE IMPEGNATE NELL'ESERCIZIO CON I MOVIMENTI DEI RATEI, DEI RISCOI E DELLE RIMANENZE			
	Spese per prestazioni istituzionali (Ratei passivi finali)	-622.176.200,00	-672.756.100,00	50.581.900,00
	Spese per prestazioni istituzionali (Ratei passivi iniziali)	672.758.100,00	663.097.818,70	9.660.281,30
	TOTALE COSTI PER ACQUISTO MATERIE PRIME, SUSSIDIARIE, CONSUMO E MERCI	-78.294.895.993,69	-98.097.586.986,64	19.802.690.992,95
B.09	COSTI PER IL PERSONALE			
	SPESE IMPEGNATE NELL'ESERCIZIO			
	Oneri per il personale in quiescenza	-986.186,00	0,00	-986.186,00
	TOTALE COSTI PER IL PERSONALE	-986.186,00	0,00	-986.186,00
B.10	AMMORTAMENTI E SVALUTAZIONI			
B.10 D	SVALUTAZIONE DEI CREDITI COMPRESI NELL'ATTIVO CIRCOLANTE			
	ASSEGNAZIONI A FONDI E ACCANTONAMENTI VARI			
	Svalutazione crediti contributivi	-6.562.451,38	-4.961.617,81	-1.600.833,55
	TOTALE AMMORTAMENTI E SVALUTAZIONI	-6.562.451,38	-4.961.617,81	-1.600.833,55
B.13	ACCANTONAMENTI AI FONDI PER ONERI			
	QUOTE DI ACCANTONAMENTO DELL'ESERCIZIO			
	Assegnazioni e prelievi da riserve tecniche e fondi per la copertura di oneri futuri	-577.007.831,12	-535.773.940,30	-41.233.890,82
	TOTALE ACCANTONAMENTI AI FONDI PER ONERI	-577.007.831,12	-535.773.940,30	-41.233.890,82
B.14	ONERI DIVERSI DI GESTIONE			

SPESE IMPEGNATE NELL'ESERCIZIO

Onere a carico della Gestione degli interventi assistenziali e di sostegno alle gestioni previdenziali, per la copertura del mancato gettito contributivo derivante dalla conferma, anche per l'anno 2016, dell'aliquota contributiva di cui all'art. 1, comma 79, della legge n. 247/2007 e successive modificazioni, in misura pari al 27 per cento, in relazione ai lavoratori autonomi, titolari di posizione fiscale ai fini dell'imposta sul valore aggiunto, iscritti alla Gestione separata di cui all'art. 2, comma 26, della legge n. 335/1995 - art. 1, comma 203, della legge n. 208/2015	-377.000.000,00	-377.000.000,00	0,00
Onere a carico GIAS per la copertura del mancato gettito contributivo derivante dall'abrogazione operata dall'art. 1, comma 39, della legge n. 220/2010, dell'incremento dello 0,09 % dell'aliquota contributiva, di cui all'art. 1, comma 10, della legge n. 247/2007	-462.200.000,00	-462.200.000,00	0,00
Onere a carico GIAS per la copertura del mancato gettito contributivo per esoneri e riduzioni di aliquote a favore di settori produttivi	-6.160.272.952,00	-6.085.813.251,00	-74.459.701,00
Oneri derivanti dall'applicazione alle pensioni con anzianità pari o superiore a 40 anni delle disposizioni in materia di cumulo con redditi da lavoro previste per le pensioni di vecchiaia	-132.492.339,00	-132.492.339,00	0,00
Oneri per il concorso alla copertura assicurativa dei periodi non coperti da contrib. di cui al D.lgs 564/1996 e dei lavoratori iscritti alla gest. art. 2, c. 26, Legge 335/95 - Art. 69, c. 9, Legge 388/2000	-13.944.336,00	-13.944.336,00	0,00
Oneri per il trasferimento allo Stato delle economie derivanti dalla riduzione degli stanziamenti relativi a spese di amministrazione	-66.632.011,07	-65.694.193,28	-937.817,79
Oneri per spese relative al funzionamento dell'Ente posti a carico dello Stato	-61.799.115,98	-82.799.115,98	1.000.000,00
Spese di amministrazione	-348.663.279,53	-344.044.569,24	-2.618.710,29
Spese non classificabili in altre voci	-4.238.156,36	-4.393.224,01	155.067,65
Trasferimenti passivi	-53.913.809,00	-714.473.978,00	680.560.169,00
Trasferimento alle gestioni per la copertura delle minori entrate derivanti dalla riduzione della retribuzione imponibile e dal riconoscimento di agevolazioni al settore agricolo	-1.222.511.611,00	-1.236.310.591,00	13.796.980,00
Trasferimento dalla Gestione degli interventi assistenziali e di sostegno alle gestioni previdenziali alla Gestione dei trattamenti dell'assicurazione sociale per l'impiego (PTA) a copertura del mancato gettito contributivo di cui all'art. 2, comma 31 e 34 della Legge 28 giugno 2012, n. 92	-38.000.000,00	-38.000.000,00	0,00
Trasferimento dalla Gestione degli interventi assistenziali e di sostegno alle gestioni previdenziali per la copertura della riduzione del contributo straordinario a carico del datore di lavoro ai fini dell'erogazione dell'assegno straordinario e della relativa contribuzione correlata a favore dei Fondi di Solidarietà per il sostegno dell'occupabilità, dell'occupazione e del reddito del personale del Credito, del Credito cooperativo e delle Società del Gruppo Ferrovie dello Stato, previsto dall'art. 1, commi 234-235 della Legge 11 dicembre 2016, n. 232,	-20.517.042,00	-82.280.966,00	61.743.924,00
Trasferimento dalla GIAS a copertura del disavanzo di gestione DZR, FDR, GIR e GFR	-4.585.872.706,75	-4.551.219.647,71	-34.653.059,04
Trasferimento dalla GIAS a copertura del disavanzo economico della Gestione separata dei trattamenti pensionistici ai dipendenti dello Stato, nonché alle altre categorie di personale i cui trattamenti di pensione sono a carico del bilancio dello Stato - art. 2, comma 5, della legge n. 183/2011	-156.876.627,99	-232.384.478,40	75.507.850,41
Trasferimento dalla GIAS al fondo speciale per gli sportivi a copertura dei relativi oneri	-11.300.000,00	-11.300.000,00	0,00
Trasferimento dalla GIAS alla gestione prestazioni temporanee a copertura delle minori entrate contributive derivanti dalla destinazione di quota parte del contributo per l'assicurazione contro la disoccupazione involontaria al finanziamento della formazione dei lavoratori dipendenti del settore agricolo, di cui all'art. 1, commi 62, 63 e 64, della legge n. 247/2007	-15.000.000,00	-15.000.000,00	0,00
Trasferimento della GIAS alla gestione CD/CM dell'eccedenza annua del contributo dello Stato a copertura degli AF - Art. 28, c. 20, L. 88/1989	-39.545.252,00	-39.510.252,00	-35.000,00

Il Segretario

Trasferimento della GIAS alla gestione ex art. 130 D.Lvo 112/1998 a copertura degli oneri per prestazioni agli invalidi civili			
	-19.086.166.479,66	-18.882.481.701,84	-203.704.777,82
Valori di copertura di periodi assicurativi			
	-3.924.370.436,00	-9.854.200.796,00	5.929.830.360,00
TOTALE ONERI DIVERSI DI GESTIONE	-36.779.336.154,34	-43.205.523.439,46	6.426.187.285,12
TOTALE COSTO DELLA PRODUZIONE	-115.658.788.616,51	-141.843.845.984,21	26.185.057.367,70
DIFFERENZA TRA VALORI E COSTI DELLA PRODUZIONE (A) + (-B)	9.342.660,68	8.771.346,87	571.313,81
C	PROVENTI E ONERI FINANZIARI		
C.17	INTERESSI PASSIVI ED ALTRI ONERI FINANZIARI		
SPESE IMPEGNATE NELL'ESERCIZIO			
Oneri finanziari	-168.606,80	-175.394,80	6.788,00
TOTALE INTERESSI PASSIVI ED ALTRI ONERI FINANZIARI	-168.606,80	-175.394,80	6.788,00
TOTALE PROVENTI E ONERI FINANZIARI	-168.606,80	-175.394,80	6.788,00
RISULTATO PRIMA DELLE IMPOSTE (A) + (-B) + (- C) + (-D) + (E)	9.174.053,88	8.595.952,07	578.101,81
F	IMPOSTE DELL'ESERCIZIO		
F.01	IMPOSTE DELL'ESERCIZIO		
SPESE IMPEGNATE NELL'ESERCIZIO			
Imposte su operazioni commerciali ed altri oneri tributari	-9.174.053,88	-8.595.952,07	-578.101,81
TOTALE IMPOSTE DELL'ESERCIZIO	-9.174.053,88	-8.595.952,07	-578.101,81
TOTALE IMPOSTE DELL'ESERCIZIO	-9.174.053,88	-8.595.952,07	-578.101,81
AVANZO ECONOMICO / DISAVANZO ECONOMICO	0,00	0,00	0,00

ALLEGATI

Allegato 1

CREDITI PER CONTRIBUTI A CARICO DEI DATORI DI LAVORO E DEGLI ISCRITTI

DESCRIZIONE	CONSISTENZA	CONSISTENZA	VARIAZIONI
	AL 31 DICEMBRE 2021	AL 31 DICEMBRE 2020	
CONTRIBUTI DEI COLTIVATORI DIRETTI, MEZZADRI E COLONI	281,17	261,17	0,00
CONTRIBUTI DELLE AZIENDE A COPERTURA DEGLI ONERI DERIVANTI DAL RICONOSCIMENTO DELLA MAGGIORE ANZIANITÀ CONTRIBUTIVA E DALLE RATE DI PENSIONAMENTO ANTICIPATO AI SENSI DELL'ART. 10, COMMA 7 DEL DL N. 299/1994 CONVERTITO NELLA LEGGE N. 451/1994	17.077.961,89	17.077.961,89	0,00
CONTRIBUTI DELLE AZIENDE A COPERTURA DEGLI ONERI DERIVANTI DAL RICONOSCIMENTO DELLA MAGGIORE ANZIANITÀ CONTRIBUTIVA E DALLE RATE DI PENSIONAMENTO ANTICIPATO AI SENSI DELL'ART. 13, COMMA 10 DELLA LEGGE N. 257/1992	246.096,95	246.096,95	0,00
CONTRIBUTI DELLE AZIENDE A COPERTURA DEGLI ONERI DERIVANTI DAL RICONOSCIMENTO DELLA MAGGIORE ANZIANITÀ CONTRIBUTIVA E DALLE RATE DI PENSIONAMENTO ANTICIPATO AI SENSI DELL'ART. 1, COMMA 2 DEL DL N. 364/1992 CONVERTITO NELLA LEGGE N. 406/1992	18.320.018,13	18.320.018,13	0,00
CONTRIBUTI DELLE AZIENDE A COPERTURA DEGLI ONERI DERIVANTI DAL RICONOSCIMENTO DELLA MAGGIORE ANZIANITÀ CONTRIBUTIVA E DALLE RATE DI PENSIONAMENTO ANTICIPATO AI SENSI DELL'ART. 27, COMMA 5, LEGGE N. 223/1991	6.270.556,97	6.270.556,97	0,00
CONTRIBUTI DELLE AZIENDE A COPERTURA DEGLI ONERI DERIVANTI DAL RICONOSCIMENTO DELLA MAGGIORE ANZIANITÀ CONTRIBUTIVA E DALLE RATE DI PENSIONAMENTO ANTICIPATO AI SENSI DELL'ART. 29 DELLA LEGGE N. 223/1991	8.588.379,83	8.588.379,83	0,00
CONTRIBUTI DELLE AZIENDE A COPERTURA DEGLI ONERI PER INDENNITÀ DI MOBILITÀ RELATIVI A PERIODI ECCEDENTI LA MOBILITÀ ORDINARIA - ART. 4, C. 27 DEL DL N. 510/1996 CONVERTITO NELLA LEGGE N. 608/96 E SUCCESSIVE INTEGRAZIONI	186.202.129,90	186.202.129,90	0,00
CONTRIBUTI DELLE AZIENDE DEL GRUPPO EFIM A COPERTURA DEGLI ONERI DERIVANTI DAL RICONOSCIMENTO DELLA MAGGIORE ANZIANITÀ CONTRIBUTIVA E DALLE RATE DI PENSIONAMENTO ANTICIPATO AI SENSI DELL'ART. 5, COMMA 5 DEL DL N. 516/1994	3.054.950,09	3.054.950,09	0,00
CONTRIBUTI DELLE AZIENDE ESERCENTI PUBBLICI SERVIZI DI TRASPORTO A COPERTURA DEGLI ONERI DERIVANTI DALLE RATE DI PENSIONAMENTO ANTICIPATO AI SENSI DELL'ART. 4, COMMI 4 E 5 DEL DL N. 403/1995	1.139.324,85	1.139.324,85	0,00
CONTRIBUTI DELL'ENI E DELLE SOCIETÀ DEL GRUPPO A COPERTURA DEGLI ONERI DERIVANTI DAL RICONOSCIMENTO DELLA MAGGIORE ANZIANITÀ CONTRIBUTIVA E DALLE RATE DI PENSIONAMENTO ANTICIPATO AI SENSI DELL'ART. 9-TER, COMMA 5 DEL DL N. 148/1993 CONVERTITO NELLA LEGGE N. 236/1993	459.888,00	459.888,00	0,00
CONTRIBUTI PER GLI OPERAI AGRICOLI DIPENDENTI E PER I MEZZADRI E COLONI REINSERITI NELLA AGO	255,31	255,31	0,00
CONTRIBUTI PER I LAVORATORI DIPENDENTI DA AZIENDE TENUTE ALLA PRESENTAZIONE DELLE DENUNCE RENDICONTO	470.886.134,98	459.156.134,98	11.730.000,00
CONTRIBUTO A CARICO DI AZIENDE PER FINANZIAMENTO DELL'INDENNITÀ DI MOBILITÀ AI SENSI DELL'ART. 5, C. 4, LEGGE N. 223/1991	76.414.553,91	76.414.553,91	0,00
CONTRIBUTO ADDIZIONALE EX ART. 12, LEGGE N. 164/1975 ED EX ART. 8, LEGGE N. 427/75 E ART. 5 DEL DECRETO LEGISLATIVO DEL 14 SETTEMBRE 2015, N. 148 SU INTEGRAZIONI SALARIALI ORDINARIE E STRAORDINARIE EROGATE DIRETTAMENTE AI LAVORATORI O RIMBORSATE AD AZIENDE SOSPESE O CESSATE	173.736.465,10	173.736.465,10	0,00
CONTRIBUTO DOVUTO DALLE AZIENDE A COPERTURA DEGLI ONERI DERIVANTI DAL RICONOSCIMENTO DELLA MAGGIORE ANZIANITÀ CONTRIBUTIVA E DALLE RATE DI PENSIONAMENTO ANTICIPATO RELATIVAMENTE AI RAPPORTI DI LAVORO CESSATI DAL 1° MARZO 1989 ART. 4, COMMA 5, DL N. 337/1989	8.592.296,92	8.592.296,92	0,00
TOTALE	970.989.273,80	959.259.273,80	11.730.000,00

Il Segretario

CREDITI VERSO LO STATO

DESCRIZIONE	NUM.CAPITOLO ENTRATA BILANCIO FINANZIARIO	CONSISTENZA AL 31/12/2021	CONSISTENZA AL 31/12/2020	Variazioni
CONTRIBUTO DELLO STATO A COPERTURA DEGLI ONERI DERIVANTI DAI BENEFICI PENSIONISTICI A FAVORE DEI SORDOMUTI E DEGLI INVALIDI CON INVALIDITA' SUPERIORE AL 74 PER CENTO DI CUI ALL'ART. 88, COMMA 3, DELLA LEGGE N. 388/2000	8.1.2.03.024	632.149.231,70	459.859.731,70	172.289.500,00
CONTRIBUTO DELLO STATO A COPERTURA DELL'ONERE DERIVANTE DALL'EROGAZIONE DELLE PRESTAZIONI DI INVALIDITA' CIVILE AI CITTADINI STRANIERI, TITOLARI DI CARTA DI SOGGIORNO O PERMESSO DI SOGGIORNO UE PER SOGGIORNANTI DI LUNGO PERIODO, RIFUGIATI POLITICI, BENEFICIARI DI PROTEZIONE SUSSIDIARIA, FAMILIARI DI CITTADINI COMUNITARI E CITTADINI COMUNITARI, NEI CONFRONTI DEI QUALI TROVANO APPLICAZIONE LE DISPOSIZIONI PREVISTE DALL'ART. 3, DEL D.LGS. N. 3/2007, DALL'ART. 24, DEL D.LGS. N. 30/2007 E DAL D.LGS. N. 251/2007	8.1.2.03.042	1.327.514.986,06	902.708.845,06	424.806.141,00
CONTRIBUTO DELLO STATO A COPERTURA DELL'ONERE DERIVANTE DALL'EROGAZIONE DEGLI ASSEgni SOCIALI AI CITTADINI STRANIERI, TITOLARI DI CARTA DI SOGGIORNO O PERMESSO DI SOGGIORNO UE PER SOGGIORNANTI DI LUNGO PERIODO, RIFUGIATI POLITICI, BENEFICIARI DI PROTEZIONE SUSSIDIARIA, FAMILIARI DI CITTADINI COMUNITARI E CITTADINI COMUNITARI, NEI CONFRONTI DEI QUALI TROVANO APPLICAZIONE LE DISPOSIZIONI PREVISTE DALL'ART. 3, DEL D.LGS. N. 3/2007, DALL'ART. 24, DEL D.LGS. N. 30/2007 E DAL D.LGS. N. 251/2007	8.1.2.03.043	709.627.527,89	565.403.748,89	144.223.779,00
APPORTO DELLO STATO A FAVORE DELLA GESTIONE SEPARATA PER I TRATTAMENTI PENSIONISTICI AI DIPENDENTI DELLO STATO, NONCHE' ALLE ALTRE CATEGORIE DI PERSONALE I CUI TRATTAMENTI DI PENSIONE SONO A CARICO DEL BILANCIO DELLO STATO, DI CUI ALL'ART.2, COMMA 5 DELLA LEGGE N. 183/2011	8.1.2.03.049	4.497.408.825,58	2.611.499.659,59	1.685.909.165,99
CONTRIBUTO DELLO STATO A COPERTURA DEGLI ONERI PER PRESTAZIONI (PENSIONI, ASSEgni E INDENNITA') A FAVORE DEGLI INVALIDI CIVILI DI CUI ALL'ART. 130 DEL D.L. N. 112/1998	8.1.2.03.400	1.007.220.022,80	803.515.244,98	203.704.777,82
RIMBORSO DELLO STATO DELLE MAGGIORAZIONI DEL TRATTAMENTO PENSIONISTICO PER GLI EX COMBATTENTI - ART. 6 DELLA LEGGE N. 140/85 E ART. 6 DELLA LEGGE N. 544/88	8.1.2.03.771	78.750.456,53	88.971.570,53	-10.221.114,00
CONTRIBUTO DELLO STATO PER LA COPERTURA DEL DISAVANZO DI GESTIONE DEL FONDO DI PREVIDENZA PER IL PERSONALE DEL CONSORZIO AUTONOMO DEL PORTO DI GENOVA E DELL'ENTE AUTONOMO DEL PORTO DI TRIESTE - ART. 13, COMMA 2, LETT. B), DEL D.L. N. 873/86 CONVERTITO NELLA LEGGE N. 26/1987	8.1.2.03.773	49.558.767,14	52.145.091,96	-2.586.324,82
CONTRIBUTO DELLO STATO A COPERTURA DEL DISAVANZO DEL FONDO SPECIALE PER I TRATTAMENTI PENSIONISTICI A FAVORE DEL PERSONALE DELLE FERROVIE DELLO STATO S.P.A. - ART. 43, COMMA 3, DELLA LEGGE N. 488/1999	8.1.2.03.774	1.090.598.977,06	1.048.112.660,86	42.486.316,20
CONTRIBUTO DELLO STATO A COPERTURA DEGLI ONERI PENSIONISTICI RELATIVI AL PERSONALE DELL'AMMINISTRAZIONE DELLE POSTE E DELLE TELECOMUNICAZIONI GIA' IN QUIESCENZA ALLA DATA DEL 31 LUGLIO 1994 - ART. 6, COMMI 5 E 7 DEL D.L. N. 487/1993 CONVERTITO NELLA LEGGE N. 71/1994	8.1.2.03.777	984.146.349,46	972.511.299,56	11.635.049,90
RIMBORSO DELLO STATO A COPERTURA DEGLI ONERI RELATIVI ALLA GESTIONE DIPENDENTI PUBBLICI, DERIVANTI DAI BENEFICI PENSIONISTICI A FAVORE DEI NON VEDENTI DI CUI ALL'ART. 9 DELLA LEGGE N. 113/1985 E ALL'ART. 2 DELLA LEGGE N. 120/1991	8.1.2.03.780	11.483.738,69	10.310.738,69	1.173.000,00
RIMBORSO DA PARTE DELLO STATO DEGLI ONERI PENSIONISTICI DERIVANTI DAI BENEFICI IN FAVORE DELLE VITTIME DEL TERRORISMO E DELLE STRAGI DI TALE MATRICE DI CUI ALLA LEGGE N.2006/2004 E SUCCESSIVE MODIFICAZIONI ED INTEGRAZIONI	8.1.2.03.940	13.974.551,01	13.098.051,01	876.500,00
TOTALE		10.402.433.433,92	7.728.136.642,83	2.674.296.791,09

Allegato 2B

CREDITI VERSO LO STATO

DESCRIZIONE	NUM.CAPITOLO ENTRATA BILANCIO FINANZIARIO	CONSISTENZA AL 31/12/2021	CONSISTENZA AL 31/12/2020	Variazioni
RIMBORSO DA PARTE DELLO STATO PER RETRIBUZIONI AI VOLONTARI DEL CORPO NAZIONALE SOCCORSO ALPINO/SPELEOLOGICO DEL CLUB ALPINO ITALIANO - ART. 1, COMMA 4, DELLA LEGGE N. 162/1992	8.1.2.03.205	16.000,00	0,00	18.000,00
CONTRIBUTO DELLO STATO A FAVORE DELLA GESTIONE DEGLI INTERVENTI ASSISTENZIALI E DI SOSTEGNO ALLE GESTIONI PREVIDENZIALI PER LA INTEGRALE COPERTURA DEGLI ONERI CONNESSI CON IL MANTENIMENTO DEL SALARIO DI CUI ALL'ART. 37 DELLA LEGGE N. 88/1989	8.1.2.03.213	171.149.868,05	171.149.868,05	0,00
CONTRIBUTO DELLO STATO A COPERTURA DEGLI ONERI DERIVANTI DALLE INDENNITA' CORRISPOSTE AI DONATORI DI MIDOLLO OSSEO - ART. 11 DELLA LEGGE N. 52/2001	8.1.2.03.215	28.100,00	34.993,75	-6.893,75
CONTRIBUTO DELLO STATO A COPERTURA DELL'ONERE PER L'ESTENSIONE AI PARTITI E AI MOVIMENTI POLITICI E ALLE LORO RISPETTIVE ARTICOLAZIONI E SEZIONI TERRITORIALI DELLE DISPOSIZIONI IN MATERIA DI TRATTAMENTO STRAORDINARIO DI INTEGRAZIONE SALARIALE E DEI RELATIVI OBBLIGHI CONTRIBUTIVI, NONCHE' DELLA DISCIPLINA IN MATERIA DI CONTRATTI DI SOLIDARIETA' - ART. 16, DEL DECRETO LEGGE 28 DICEMBRE 2013, N. 149, CONVERTITO, CON MODIFICAZIONI, DALLA LEGGE 21 FEBBRAIO 2014, N. 13	8.1.2.03.223	360.800,00	342.300,00	18.500,00
CONTRIBUTO DELLO STATO PER LA COPERTURA DEGLI ONERI DERIVANTI DALLA RIDUZIONE DEL CONTRIBUTO STRAORDINARIO E DELLA RELATIVA CONTRIBUZIONE CORRELATA A CARICO DEI DATORI DI LAVORO, AI FINI DELL'EROGAZIONE DELL'ASSEGNO STRAORDINARIO DEI FONDI DI SOLIDARIETA' PER IL SOSTEGNO DELL'OCCUPABILITA', DELL'OCCUPAZIONE E DEL REDDITO DEL PERSONALE DEL CREDITO, DEL CREDITO COOPERATIVO E DELLE SOCIETA' DEL GRUPPO FERROVIE DELLO STATO ITALIANO - ART. 1, COMMI 234 E 235 DELLA LEGGE 11 DICEMBRE 2016, N. 232	8.1.2.03.226	8.517.042,00	50.260.988,00	-41.743.924,00
CONTRIBUTO DELLO STATO A COPERTURA DEGLI ONERI PER L'EROGAZIONE DELL'INDENNITA' "APE-SOCIALE" PER I BENEFICIARI INDIVIDUATI DALLA LEGGE - ART. 1, COMMI DA 179 A 185 DELLA LEGGE 11 DICEMBRE 2016, N. 232	8.1.2.03.227	139.729.490,84	139.729.490,84	0,00
CONTRIBUTO DELLO STATO DA PORRE A CARICO DEL FONDO PER L'OCCUPAZIONE PER GLI ONERI DERIVANTI DALL'ESTENSIONE DELLA MOBILITA' E DEI TRATTAMENTI SPECIALI DI DISOCCUPAZIONE EDILE AI SOCI DI COOPERATIVE ART. 24, C. 4, DELLA LEGGE N. 196/1997	8.1.2.03.585	917.582,00	617.582,00	300.000,00
CONTRIBUTO DELLO STATO A CARICO DEL FONDO PER L'OCCUPAZIONE PER LA COPERTURA DEGLI ONERI DERIVANTI DAGLI ASSEGNI DI UTILIZZO PER PRESTAZIONI IN ATTIVITA' SOCIALMENTE UTILI E DAI RELATIVI COSTI DI GESTIONE PER PERIODI A PARTIRE DAL 1° LUGLIO 2001	8.1.2.03.574	3.938.400,00	461.000,00	3.477.400,00
CONTRIBUTO DELLO STATO (FONDO SPECIALE PER L'OCCUPAZIONE E LA FORMAZIONE) A COPERTURA DEGLI ONERI DERIVANTI DALLA CONCESSIONE IN DEROGA E DALLA PROROGA DEI TRATTAMENTI DI INTEGRAZIONE SALARIALE STRAORDINARIA, DEI TRATTAMENTI DI MOBILITA' EDI DISOCCUPAZIONE SPECIALE DI CUI ALL'ART. 3, COMMA 137, DELLA LEGGE N. 350/2003 E SUCCESSIVE DISPOSIZIONI MODIFICATIVE ED INTEGRATIVE	8.1.2.03.589	8.926.600,00	5.384.000,00	3.542.600,00
CONTRIBUTO DELLO STATO A COPERTURA DELL'ONERE PER L'EROGAZIONE DELL'INDENNITA' DI TIROCINIO NELL'AMBITO DEL PIANO ITALIANO DI ATTUAZIONE DELLA C.D. "GARANZIA GIOVANI", DI CUI ALL'ART. 3, COMMA 1, LETTERA C), DEL DECRETO LEGGE N. 76/2013, CONVERTITO, CON MODIFICAZIONI, DALLA LEGGE N. 99/2013	8.1.2.03.605	36.823.301,75	36.823.301,75	0,00

CONTRIBUTO DELLO STATO PER LA COPERTURA DEGLI ONERI DERIVANTI DALLE MISURE DI SOSTEGNO AL REDDITO PER I LAVORATORI DIPENDENTI DELLE IMPRESE DEL SETTORE "CALL-CENTER" - ART. 44, COMMA 7, DEL DECRETO LEGISLATIVO 14 SETTEMBRE 2015 N. 148, E ART. 1, COMMA 240, LETTERA D) DELLA LEGGE 11 DICEMBRE 2016, N. 232	8.1.2.03.606	0,00	5.000.000,00	-5.000.000,00
CONTRIBUTO DELLO STATO A COPERTURA DEGLI ONERI RELATIVI ALLE PRESTAZIONI DI CASSA INTEGRAZIONE GUADAGNI STRAORDINARIA EDI MOBILITA' DELLE IMPRESE OPERANTI IN AREA DI CRISI INDUSTRIALE COMPLESSA - ART. 44, COMMA 11-BIS, D.LGS. 148/2015 - ART. 53 TER DEL DECRETO LEGGE N. 50 DEL 24 APRILE 2017 CONVERTITO CON LEGGE N. 96 DEL 21 GIUGNO 2017	8.1.2.03.613	0,00	35.000.000,00	-35.000.000,00
CONTRIBUTO DELLO STATO A COPERTURA DEGLI ONERI PER LA PROROGA DEL PERIODO DI CASSA INTEGRAZIONE GUADAGNI STRAORDINARIA PER RIORGANIZZAZIONE O CRISI AZIENDALE - ART. 22 BIS DEL D.LGS. N. 148/2015, INTRODOTTO DALL'ART. 1, C. 133, LEGGE 27 DICEMBRE 2017, N. 205	8.1.2.03.615	0,00	45.000.000,00	-45.000.000,00
CONTRIBUTO DELLO STATO PER IL TRATTAMENTO STRAORDINARIO DI INTEGRAZIONE SALARIALE PER CRISI AZIENDALE NEL CASO DI CESSAZIONE DELL'ATTIVITA' PRODUTTIVA ART. 44 D.L. 109/2018	8.1.2.03.617	0,00	17.396.000,00	-17.396.000,00
TOTALE		370.407.184,64	507.199.502,39	-136.792.317,75

CREDITI VERSO LO STATO

DESCRIZIONE	NUM.CAPITOLO ENTRATA BILANCIO FINANZIARIO	CONSISTENZA AL 31/12/2021	CONSISTENZA AL 31/12/2020	Variazioni
CONTRIBUTO DELLO STATO A COPERTURA DELLE SPESE DI FUNZIONAMENTO CONNESSE CON ONERI PER INTERVENTI A SOSTEGNO DELLA FAMIGLIA	8.1.2.03.242	6.915.638,60	4.412.831,75	2.503.006,65
CONTRIBUTO DELLO STATO A FAVORE DELLA GESTIONE DEGLI INTERVENTI ASSISTENZIALI E DI SOSTEGNO ALLE GESTIONI PREVIDENZIALI PER LA INTEGRALE COPERTURA DEGLI ONERI PER INTERVENTI A SOSTEGNO DELLA FAMIGLIA DI CUI ALL'ART. 37 DELLA LEGGE N. 88/1989	8.1.2.03.244	11.784.993,65	10.131.808,63	1.653.185,02
RIMBORSO DELLO STATO DI ONERI DERIVANTI DA ASSEGNI A NUCLEI FAMILIARI CONCESSI DAI COMUNI - ART. 65, DELLA LEGGE N. 448/1998 E SUCCESSIVE MODIFICAZIONI E ART. 13, DELLA LEGGE N. 97/2013 E ART. 1, COMMA 130 DELLA LEGGE N. 190/2014	8.1.2.03.415	124.380.968,28	123.021.842,28	1.359.126,00
RIMBORSO DA PARTE DELLO STATO DELL'ASSEGNO DI MATERNITÀ DI CUI ALL'ART. 49, COMMI 8 E 9, LEGGE N. 488/1999	8.1.2.03.417	9.656.384,86	7.887.484,86	1.768.900,00
RIMBORSO DELLO STATO A COPERTURA DEGLI ONERI PER L'ASSISTENZA AI PORTATORI DI HANDICAP DI CUI ALL'ARTICOLO 33 DELLA LEGGE N. 104/1992 E AGLI ARTICOLI 19 E 20 DELLA LEGGE N. 53/2000, ART. 42, COMMA SESTO, LETTERA O) DELLA LEGGE N. 104/1992 E ART. 21 DELLA LEGGE N. 53/2000.	8.1.2.03.418	1.673.829.264,08	1.601.344.945,08	72.484.319,00
CONTRIBUTO DELLO STATO A COPERTURA DEGLI ONERI PER L'ASSISTENZA AI PORTATORI DI HANDICAP - ART. 80, COMMA 2, DELLA LEGGE N. 388/2000	8.1.2.03.420	2.159.506.453,58	1.852.517.615,58	506.988.838,00
TOTALE		3.986.073.903,05	3.399.316.528,18	586.757.374,87

CREDITI VERSO LO STATO

DESCRIZIONE	NUM.CAPITOLO ENTRATA BILANCIO FINANZIARIO	CONSISTENZA AL 31/12/2021	CONSISTENZA AL 31/12/2020	Variazioni
CONTRIBUTI STATO A COPERTURA DELLE PRESTAZIONI ECONOMICHE PER LA TUBERCOLOSI ART. 3, C. 14, LEGGE N. 448/1998	8.1.2.03.261	26.438.078,74	24.699.178,74	1.738.900,00
CONTRIBUTO DELLO STATO A FAVORE DELLA GESTIONE DEGLI INTERVENTI ASSISTENZIALI E DI SOSTEGNO ALLE GESTIONI PREVIDENZIALI PER LA INTEGRALE COPERTURA DEGLI ONERI PER PRESTAZIONI ECONOMICHE DERIVANTI DALLA RIDUZIONE DI ONERI PREVIDENZIALI DI CUI ALL'ART. 37 DELLA LEGGE N. 88/1989	8.1.2.03.265	6.264.003,85	4.878.131,72	1.385.872,13
TOTALE		32.702.082,59	29.577.310,46	3.124.772,13

CREDITI VERSO LO STATO

DESCRIZIONE	NUM.CAPITOLO ENTRATA BILANCIO FINANZIARIO	CONSISTENZA AL 31/12/2021	CONSISTENZA AL 31/12/2020	Variazioni
CONTRIBUTO DELLO STATO A COPERTURA DEGLI ONERI DERIVANTI DALLA RIDUZIONE CONTRIBUTIVA A FAVORE DELLE AZIENDE E DEI LAVORATORI DEI PUBBLICI SERVIZI DI TRASPORTO ART. 1, COMMA 2, DEL D.L. N. 451/1998 CONVERTITO NELLA LEGGE N. 40/1999 E SUCCESSIVE DISPOSIZIONI	8.1.2.03.281	301.784.671,73	262.501.894,73	39.282.777,00
RIMBORSO DELLO STATO A COPERTURA DEGLI ONERI PER SGRAVI CONTRIBUTIVI NEL MEZZOGIORNO - ART. 19 DEL D.L. N. 918/1968 CONVERTITO NELLA LEGGE N. 1089/1968	8.1.2.03.284	2.516.486,35	2.516.486,35	0,00
RIMBORSO DELLO STATO DEGLI ONERI PER RIDUZIONI CONTRIBUTIVE A FAVORE DEI DATORI DI LAVORO ITALIANI OPERANTI ALL'ESTERO NEI PAESI EXTRACOMUNITARI - ART. 4, COMMA 2, LETT. A), DEL D.L. N. 317/1987 CONVERTITO NELLA LEGGE N. 399/1987	8.1.2.03.287	113.374.301,17	103.525.681,17	9.848.620,00
CONTRIBUTO DELLO STATO A COPERTURA DEGLI ONERI DERIVANTI DAGLI ESONERI CONTRIBUTIVI DI CUI ALL'ART. 1, COMMI 361 E 362, DELLA LEGGE N. 266/2005	8.1.2.03.293	3.762.370.274,69	3.090.794.906,69	671.575.368,00
RIMBORSO DELLO STATO A COPERTURA DEGLI ONERI DERIVANTI DALLE AGEVOLAZIONI CONTRIBUTIVE AI DATORI DI LAVORO AGRICOLO DI CUI ALL'ART. 11, COMMA 27, DELLA LEGGE N. 537/1993	8.1.2.03.295	351.273.851,10	281.273.851,10	70.000.000,00
CONTRIBUTO DELLO STATO A COPERTURA DEGLI ONERI DERIVANTI DAGLI INCENTIVI ALL'OCCUPAZIONE DEI LAVORATORI ANZIANI DI CUI ALL'ART. 75 E DAGLI ESONERI CONTRIBUTIVI DI CUI ALL'ART. 120, COMMI 1 E 2, DELLA LEGGE N. 388/2000	8.1.2.03.296	1.153.409.048,83	924.737.901,83	228.671.145,00
CONTRIBUTO DELLO STATO A FAVORE DELLA GESTIONE DEGLI INTERVENTI ASSISTENZIALI E DI SOSTEGNO ALLE GESTIONI PREVIDENZIALI PER LA INTEGRALE COPERTURA DEGLI ONERI PER SGRAVI E ALTRE AGEVOLAZIONI CONTRIBUTIVE DI CUI ALL'ART. 37 DELLA LEGGE N. 88/1989	8.1.2.03.300	48.745.421,15	43.058.112,57	5.687.308,58
CONTRIBUTO DELLO STATO A COPERTURA DEGLI SGRAVI DI ONERI CONTRIBUTIVI SU QUOTE DI RETRIBUZIONE CONNESSE CON LA CONTRATTAZIONE AZIENDALE E TERRITORIALE AI SENSI DELL'ART. 1, COMMA 67, DELLA LEGGE N. 247/2007	8.1.2.03.311	430.471.228,74	416.471.228,74	14.000.000,00
CONTRIBUTO DELLO STATO A COPERTURA DEL MANCATO GETTITO CONTRIBUTIVO DELLE GESTIONI PREVIDENZIALI, DERIVANTI DALLE AGEVOLAZIONI CONTRIBUTIVE DI CUI AGLI ARTICOLI 8, COMMA 2 E 35, COMMA 9, DELLA LEGGE N. 223/1991 AI DATORI DI LAVORO CHE ASSUMONO LAVORATORI BENEFICIARI DELL'INDENNITÀ DI DISOCCUPAZIONE NON AGRICOLA CON REQUISITI NORMALI E IN MOBILITÀ, AI SENSI DELL'ART. 2, COMMA 134 PRIMO E SECONDO PERIODO, DELLA LEGGE 23 DICEMBRE 2009, N. 191	8.1.2.03.313	1.726,80	1.726,80	0,00
CONTRIBUTO DELLO STATO A COPERTURA DEGLI ONERI DERIVANTI DAL CONTRIBUTO A FAVORE DEI DATORI DI LAVORO CHE ASSUMONO LAVORATORI BENEFICIARI DELL'INDENNITÀ DI DISOCCUPAZIONE NON AGRICOLA, CON REQUISITI NORMALI O DEL TRATTAMENTO DI DISOCCUPAZIONE EDILE, AI SENSI DELL'ART. 2, COMMA 151, DELLA LEGGE 23 DICEMBRE 2009, N. 191	8.1.2.03.314	6.092,13	6.092,13	0,00
CONTRIBUTO DELLO STATO A COPERTURA DELL'ONERE DERIVANTE DALL'ESONERO DAI COMPLESSIVI CONTRIBUTI PREVIDENZIALI A CARICO DEI DATORI DI LAVORO, NELLA MISURA DELL'80 PER CENTO E IN RELAZIONE AI CONDUCENTI ESERCITANTI LA PROPRIA ATTIVITÀ CON VEICOLI EQUIPAGGIATI CON TACHIGRAFO DIGITALE, IN SERVIZI DI TRASPORTO INTERNAZIONALE - ART. 1, COMMA 651, DELLA LEGGE 28 DICEMBRE 2015, N. 206	8.1.2.03.319	21.858.006,22	21.858.006,22	0,00

Il Segretario

CONTRIBUTO DELLO STATO A COPERTURA DELL'ONERE DERIVANTE DALL'ESONERO DAL VERSAMENTO DEI COMPLESSIVI CONTRIBUTI PREVIDENZIALI A CARICO DEI DATORI DI LAVORO, IN RELAZIONE ALLE NUOVE ASSUNZIONI CON CONTRATTO DI LAVORO A TEMPO INDETERMINATO - ART. 1, COMMI 308, 309 E 310 DELLA LEGGE 11 DICEMBRE 2016, N. 232	8.1.2.03.321	1.638.408,98	1.638.408,98	0,00
CONTRIBUTO DELLO STATO A COPERTURA DELL'ONERE DERIVANTE DALL'ESONERO DAL VERSAMENTO CONTRIBUTIVO PRESSO L'ASSICURAZIONE OBBLIGATORIA PER L'INVALIDITA', LA VECCHIAIA ED I SUPERSTITI DEI COLTIVATORI DIRETTI E DEGLI IMPRENDITORI AGRICOLI PROFESSIONALI, PER NUOVE ISCRIZIONI NELLA PREVIDENZA AGRICOLA CON ETA' INFERIORE A QUARANT'ANNI - ART. 1, COMMI 344, 345 DELLA LEGGE 11 DICEMBRE 2016, N. 232	8.1.2.03.322	94.963.606,16	90.863.606,16	4.100.000,00
CONTRIBUTO DELLO STATO A COPERTURA DELL'ONERE DERIVANTE DALLO SGRAVIO CONTRIBUTIVO A FAVORE DEI DATORI DI LAVORO PRIVATI CHE STIPULANO CONTRATTI COLLETTIVI AZIENDALI CONTENENTI MISURE DI CONCILIAZIONE TRA VITA PROFESSIONALE E VITA PRIVATA - ART. 25 DEL DECRETO LEGISLATIVO 15 GIUGNO 2015 N. 80 E DECRETO INTERMINISTERIALE DEL 12 SETTEMBRE 2017.	8.1.2.03.327	103.356.952,47	103.356.952,47	0,00
CONTRIBUTO DELLO STATO A COPERTURA DEGLI ONERI DERIVANTI DAGLI SGRAVI CONTRIBUTIVI ALLE AZIENDE CHE ASSUMONO LAVORATORI A TEMPO DETERMINATO AI SENSI DELL'ART. 10 DELLA LEGGE N. 53/2000	8.1.2.03.475	195.715.922,54	168.332.922,54	27.383.000,00
CONTRIBUTO DELLO STATO A COPERTURA DEGLI ONERI DERIVANTI DALL'EROGAZIONE DELL'INCENTIVO STRAORDINARIO AI DATORI DI LAVORO PER LA CREAZIONE DI RAPPORTI DI LAVORO STABILI O DI DURATA AMPIA, IN FAVORE DI UOMINI UNDER 30 E DONNE DI QUALSIASI ETA', AI SENSI DEL DECRETO DEL MINISTERO DEL LAVORO E DELLE POLITICHE SOCIALI DEL 5 OTTOBRE 2012 E DELL'ART. 24, COMMA 27, DEL DECRETO LEGGE 6 DICEMBRE 2011, N. 201, CONVERTITO, CON MODIFICAZIONI, NELLA LEGGE 22 DICEMBRE 2011, N. 214	8.1.2.03.516	4.133.333,84	4.133.333,84	0,00
CONTRIBUTO DELLO STATO A COPERTURA DELL'ONERE PER L'INCENTIVO AI DATORI DI LAVORO CHE ASSUMONO A TEMPO PIENO E INDETERMINATO LAVORATORI BENEFICIARI DELL'ASPI, AI SENSI DELL'ART. 2, COMMA 10-BIS, DELLA LEGGE 28 GIUGNO 2012, N. 92, INTRODOTTO DALL'ART. 7, COMMA 5, LETTERA B), DEL DECRETO LEGGE N. 76/2013, CONVERTITO, CON MODIFICAZIONI, DALLA LEGGE 9 AGOSTO 2013, N. 99	8.1.2.03.517	14.908.817,10	14.908.817,10	0,00
RIMBORSO DELLO STATO A CARICO DEL FONDO PER L'OCCUPAZIONE A COPERTURA DEGLI ONERI DERIVANTI DALLE AGEVOLAZIONI CONTRIBUTIVE ALLE IMPRESE DI CUI ALL'ART. 1, COMMA 1, DELLA LEGGE N.52/1996 E SUCCESSIVE PROROGHE E MODIFICAZIONI	8.1.2.03.711	2.162.389,75	2.162.389,75	0,00
CONTRIBUTO DELLO STATO A CARICO DEL FONDO PER L'OCCUPAZIONE A COPERTURA DEGLI SGRAVI CONTRIBUTIVI CONCESSIONI CON I CONTRATTI DI SOLIDARIETA' DI CUI ALL'ART. 6, COMMA 4, DEL D.L. N. 510/1996 CONVERTITO NELLA LEGGE N. 608/1996 E ALL'ART. 5, COMMA 1, DEL DECRETO LEGGE 20 MARZO 2014, N. 34, CONVERTITO CON MODIFICAZIONI DALLA LEGGE 16 MAGGIO 2014, N. 78	8.1.2.03.712	19.373.617,29	19.373.617,29	0,00
CONTRIBUTO DELLO STATO (FONDO PER L'OCCUPAZIONE) A COPERTURA DEGLI ONERI DERIVANTI DALLE AGEVOLAZIONI CONTRIBUTIVE A FAVORE DEI DATORI DI LAVORO CHE ASSUMONO LAVORATORI PROVENIENTI DA IMPRESE AMMESSE ALLA PROCEDURA DI AMMINISTRAZIONE STRAORDINARIA DI CUI ALL'ART. 1, COMMA 13, DEL D.L. N. 134/2006 CONVERTITO NELLA LEGGE N. 166/2008 E DA IMPRESE OPERANTI NEL SETTORE DEL TRASPORTO AEREO DI CUI ALL'ART. 1-BIS, COMMA 2, DEL D.L. N. 249/2004 CONVERTITO NELLA LEGGE N. 291/2004	8.1.2.03.719	495.446,59	495.446,59	0,00
CONTRIBUTO DELLO STATO (FONDO OCCUPAZIONE) A COPERTURA DEGLI ONERI DERIVANTI DAL CONTRIBUTO AI DATORI DI LAVORO CHE ASSUMONO LAVORATORI DESTINATARI DI AMMORTIZZATORI SOCIALI IN DEROGA AI SENSI DELL'ART 7-TER, COMMA 7, DELLA LEGGE N. 33 DEL 9 APRILE 2009	8.1.2.03.721	1.730,17	1.730,17	0,00

CONTRIBUTO DELLO STATO A COPERTURA DELL'ONERE PER L'INCENTIVO AI DATORI DI LAVORO, PER L'ASSUNZIONE DI GIOVANI AMMESSI AL "PROGRAMMA OPERATIVO NAZIONALE PER L'ATTUAZIONE DELL'INIZIATIVA EUROPEA PER L'OCCUPAZIONE DEI GIOVANI" ("PROGRAMMA GARANZIA GIOVANI") - DECRETO DIRETTORIALE DEL MINISTERO DEL LAVORO E DELLE POLITICHE SOCIALI N. 1709 DELL'8 AGOSTO 2014 E N. 63 DEL 2 DICEMBRE 2014 E DECRETO DIRETTORIALE DEL MINISTERO DEL LAVORO E DELLE POLITICHE SOCIALI N. 16 DE 3 FEBBRAIO 2016 MODIFICATO DAL DECRETO DIRETTORIALE N. 79 DELL'08 APRILE 2016	8.1.2.03.724	68.022.438,54	68.022.438,54	0,00
CONTRIBUTO DELLO STATO A COPERTURA DELL'ONERE PER L'INCENTIVO AI DATORI DI LAVORO PER L'ASSUNZIONE DI GIOVANI AMMESSI AL "PROGRAMMA OPERATIVO NAZIONALE INIZIATIVA OCCUPAZIONE GIOVANI" ("PROGRAMMA GARANZIA GIOVANI") - DECRETO DIRETTORIALE DEL MINISTERO DEL LAVORO E DELLE POLITICHE SOCIALI N. 394 DEL 2 DICEMBRE 2016 MODIFICATO DAL DECRETO DIRETTORIALE N. 454 DEL 19 DICEMBRE 2016	8.1.2.03.725	147.501.510,29	147.501.510,29	0,00
CONTRIBUTO DELLO STATO A COPERTURA DELL'ONERE PER L'INCENTIVO AI DATORI DI LAVORO PER L'ASSUNZIONE DI PERSONE DISOCCUPATE AI SENSI DELL'ART. 19 DEL D.LGS N. 150/2015 PER FAVORIRE L'OCCUPAZIONE NELLE REGIONI "MENO SVILUPPATE" O "IN TRANSIZIONE" - DECRETO DIRETTORIALE DEL MINISTERO DEL LAVORO E DELLE POLITICHE SOCIALI N. 367 DEL 16 NOVEMBRE 2016 MODIFICATO DAL DECRETO DIRETTORIALE N. 18719 DEL 15 DICEMBRE 2016	8.1.2.03.726	680.000.000,00	680.000.000,00	0,00
RIMBORSO DELLO STATO PER SGRAVI DI CONTRIBUTI PER I LAVORATORI AGRICOLI (SUBORDINATI E AUTONOMI) DI CUI ALL'ART. 5 DELLA LEGGE N. 185/1992 E SUCCESSIVE MODIFICAZIONI E INTEGRAZIONI	8.1.2.03.952	12.613.892,03	12.613.892,03	0,00
RIMBORSO DELLO STATO PER SGRAVI CONTRIBUTIVI A FAVORE DI COOPERATIVE SOCIALI E AZIENDE PUBBLICHE O PRIVATE CHE ASSUMONO PERSONE DETENUTE O INTERNATE AI SENSI DEGLI ARTT. 1 E 2 DELLA LEGGE N. 193/2000 ART. 1, C. 2, DEL D.L. 9 NOVEMBRE 2001	8.1.2.03.970	1.542.888,00	1.699.888,00	-157.000,00
RIMBORSO DELLO STATO DEGLI ONERI PER SGRAVI CONTRIBUTIVI INFAVORE DELLE IMPRESE CHE ESERCITANO LA PESCA COSTIERA, NELLE ACQUE INTERNE E LAGUNARI AI SENSI DELL'ART. 11 DELLA LEGGE N. 388/2000 E SUCCESSIVE PROROGHE	8.1.2.03.988	53.559.802,81	48.394.832,81	5.184.970,00
RIMBORSO DA PARTE DELLO STATO DEGLI ONERI DERIVANTI DAGLI SGRAVI CONTRIBUTIVI A FAVORE DELLE IMPRESE DEL SETTORE MARITTIMO DI CUI AGLI ARTT. 8, COMMA 1, E 8-BIS DEL D.L. N. 457/1997 CONVERTITO NELLA LEGGE N. 30/1998 E ALL'ART. 9 DELLA LEGGE N. 522/1999	8.1.2.03.989	193.379.326,69	204.909.328,69	-11.530.000,00
TOTALE		7.779.181.192,16	6.715.155.003,58	1.064.026.188,58


 Il Segretario

CREDITI VERSO LO STATO

DESCRIZIONE	NUM.CAPITOLO ENTRATA BILANCIO FINANZIARIO	CONSISTENZA AL 31/12/2021	CONSISTENZA AL 31/12/2020	Variazioni
RIMBORSO DALLO STATO PER PROVVIDENZE IN FAVORE DI GRANDI INVALIDI DI CUI ALL'ART. 1, COMMA 4, DELLA LEGGE 27 DICEMBRE 2002 N. 288 (ASSEGNO SOSTITUTIVO DELL'ACCOMPAGNATORE MILITARE)	2.1.2.03.781	1.006.961,33	1.006.961,33	0,00
CONTRIBUTO DELLO STATO A COPERTURA DEGLI ONERI DERIVANTI DALLA RICOSTITUZIONE NELL'A.G.O. DEI PERIODI DI LAVORO EFFETTUATI IN LIBIA ART. 4 DEL DL N. 108/1991 CONVERTITO NELLA LEGGE N. 166/1991	8.1.2.03.361	1.101.281,98	1.101.281,98	0,00
CONTRIBUTO DELLO STATO A FAVORE DELLA GESTIONE DEGLI INTERVENTI ASSISTENZIALI E DI SOSTEGNO ALLE GESTIONI PREVIDENZIALI PER LA INTEGRALE COPERTURA DEGLI ONERI DIVERSI DI CUI ALL'ART. 37 DELLA LEGGE N. 88/1989	8.1.2.03.368	22.552.925,66	18.758.436,67	3.794.488,99
CONTRIBUTO DELLO STATO A COPERTURA DEGLI ONERI DERIVANTI DALLA DESTINAZIONE DI QUOTA PARTE DEL CONTRIBUTO PER L'ASSICURAZIONE CONTRO LA DISOCCUPAZIONE INVOLONTARIA AL FINANZIAMENTO DELLA FORMAZIONE DEI LAVORATORI DIPENDENTI DEL SETTORE AGRICOLO DI CUI ALL'ART. 1, COMMI 62, 63 E 64, DELLA LEGGE N. 247/2007	8.1.2.03.371	82.192.531,85	67.192.531,85	15.000.000,00
RIMBORSO DALLO STATO A COPERTURA DELLE MINORI ENTRATE CONTRIBUTIVE DELLE GESTIONI PREVIDENZIALI, DERIVANTI DALL'ESCLUSIONE, PER L'ANNO 2014, DELL'INDENNITA' DI VOLO DALLA BASE IMPONIBILE AI FINI CONTRIBUTIVI, IN APPLICAZIONE DELL'ART. 13, COMMI 19 E 20, DEL DECRETO LEGGE 23 DICEMBRE 2013, N. 145	8.1.2.03.378	39.380.108,47	39.380.108,47	0,00
CONTRIBUTO DELLO STATO PER LA COPERTURA DEL MANCATO GETTITO CONTRIBUTIVO DERIVANTE DALLA CONFERMA, ANCHE PER L'ANNO 2018, DELL'ALLOQUOTA CONTRIBUTIVA DI CUI ALL'ART. 79, DELLA LEGGE N. 247/2007 E SUCCESSIVE MODIFICAZIONI, IN MISURA PARI AL 27 PER CENTO, IN RELAZIONE AI LAVORATORI AUTONOMI, TITOLARI DI POSIZIONE FISCALE AI FINI DELL'IMPOSTA SUL VALORE AGGIUNTO, ISCRITTI ALLA GESTIONE SEPARATA DI CUI ALL'ART. 2, COMMA 26, DELLA LEGGE N. 335/1995 - ART. 1, COMMA 203, DELLA LEGGE 28 DICEMBRE 2015, N. 208	8.1.2.03.381	400.000.000,00	400.000.000,00	0,00
CONTRIBUTO DELLO STATO PER LA COPERTURA DEL DISAVANZO DI GESTIONE DEL FONDO DI PREVIDENZA DEGLI ADDETTI DELLE ABOLITE IMPOSTE DI CONSUMO - ART. 17, D.P.R. N. 649/1972	8.1.2.03.751	181.655.795,37	187.033.378,57	-5.377.581,20
RIMBORSO DA PARTE DELLO STATO DEL CONTRIBUTO STRAORDINARIO PREVISTO DALL'ART. 2, COMMA 59 DELLA LEGGE 23 DICEMBRE 2009, N. 191, A FAVORE DEGLI ORFANI, GIÀ COLLOCATI IN PENSIONE, DELLE VITTIME DI TERRORISMO E DELLE STRAGI DI TALE MATRICE	8.1.2.03.901	1.434.823,96	1.434.823,96	0,00
CONTRIBUTO DELLO STATO A COPERTURA DEGLI ONERI DERIVANTI DAL CONTRIBUTO ALLE AZIENDE PER TRATTAMENTI AGGIUNTIVI DI MALATTIA PREVISTI DAGLI ACCORDI NAZIONALI DI CATEGORIA PER I LAVORATORI ADDETTI AI PUBBLICI SERVIZI DI TRASPORTO - ART. 3 D.L. N. 14666/2007	8.1.2.03.996	24.300.219,87	24.300.219,87	0,00
TOTALE		753.624.648,49	740.207.740,70	13.416.907,79

CREDITI VERSO LE REGIONI

DESCRIZIONE	NUM.CAPITOLO ENTRATA	CONSISTENZA	CONSISTENZA	Variazioni
		AL 31 DICEMBRE 2021	AL 31 DICEMBRE 2020	
CONTRIBUTI DELLE REGIONI PER LA COPERTURA ASSICURATIVA DEGLI APPRENDISTI ARTIGIANI OCCUPATI NEI TERRITORI DELLE REGIONI A STATUTO ORDINARIO - ART. 16, LEGGE N. 845/1978	1.1.2.04.001	1.638.717,76	1.638.717,76	0,00
TRASFERIMENTI DA PARTE DELLE REGIONI A COPERTURA DEL SUSSIDIO DI DISOCCUPAZIONE PER I LAVORATORI IMPEGNATI IN LAVORI SOCIALMENTE UTILI AI SENSI DELL'ART. 1, COMMA 20, DEL D.L. N. 510/1996 CONVERTITO NELLA LEGGE N. 608/1996	8.1.2.04.001	58.478.018,01	58.478.018,01	0,00
RIMBORSO DA PARTE DELLA REGIONE SICILIA DELLE INDENNITA' CONNESSE CON I PIANI DI INSERIMENTO PROFESSIONALE AI SENSI DELL'ART. 19 DELLA LEGGE REGIONALE N. 30/1997 E DELL'ART. 81, COMMA 8, DELLA LEGGE N. 448/1998	8.1.2.04.002	15.342.619,73	15.342.619,73	0,00
RIMBORSO DA PARTE DELLE REGIONI DEGLI ONERI DERIVANTI DA ASSEGNI DI UTILIZZO IN ATTIVITA' SOCIALMENTE UTILI, A PARTIRE DAL 1° LUGLIO 2001, AI SENSI DEL D.LGS. 81/2000, CHE ECCEDEGLI GLI STANZIAMENTI A CARICO DEL FONDO PER L'OCCUPAZIONE	8.1.2.04.006	772.900,46	772.900,46	0,00
CREDITO VERSO LE REGIONI UMBRIA E MARCHE PER IL RIMBORSO DEGLI SGRAVI DI CONTRIBUTI PREVIDENZIALI A FAVORE DELLE AZIENDE OPERANTI NEI COMUNI COLPITI DAL SISMA DEL SETTEMBRE 1997 ART. 13, C. 6 TER DEL DL N. 6/1998 CONVERTITO NELLA LEGGE 61/1998	8.1.2.04.020	7.450,59	7.450,59	0,00
TOTALE		76.239.706,55	76.239.706,55	0,00

Il Segretario

CREDITI PER TRASFERIMENTI DA PARTE DI ALTRI ENTI DEL SETTORE PUBBLICO

DESCRIZIONE	NUM.CAPITOLO ENTRATA	CONSISTENZA	CONSISTENZA	Variazioni
		AL 31 DICEMBRE 2021	AL 31 DICEMBRE 2020	
RIMBORSO DAL FONDO GESTIONE ISTITUTI CONTRATTUALI LAVORATORI PORTUALI DEGLI ONERI PER SGRAVI CONTRIBUTIVI A FAVORE DELLE IMPRESE CHE ESERCITANO LA PESCA COSTIERA, NELLE ACQUE INTERNE E LAGUNARI DI CUI ALL'ART. 11 DELLA LEGGE N. 388/2000	8.1.2.06.032	9.626.222,14	9.626.222,14	0,00
RIMBORSO DEL FONDO GESTIONE ISTITUTI CONTRATTUALI LAVORATORI PORTUALI PER GLI ONERI DERIVANTI DAI PENSIONAMENTI ANTICIPATI E DAI TRATTAMENTI DI CUI ALL'ART. 24, C. 4, LEGGE N. 84/1994 ART. 1, C. 10 E 14 DEL DL N. 535/1996 CONVERTITO NELLA LEGGE N. 647/1996	8.1.2.06.041	135.558.919,89	135.558.919,69	0,00
TOTALE		145.185.141,83	145.185.141,83	0,00

FONDI DI ACCANTONAMENTO PER LA COPERTURA DI ONERI DIVERSI

DESCRIZIONE	CONSISTENZA AL 31 DICEMBRE 2021	CONSISTENZA AL 31 DICEMBRE 2020	Variazioni
A) GESTIONE DEGLI ONERI PENSIONISTICI:			
FONDO ACCANTONAMENTO CONTRIBUTI DELLO STATO A COPERTURA ONERI INCREMENTO MAGGIORAZIONE SOCIALE ART. 38, LEGGE 448/01 A ITALIANI RESIDENTI ALL'ESTERO ART. 38, LEGGE 289/02	282.107.853,18	262.107.653,18	0,00
FONDO DI ACCANTONAMENTO DEL CONTRIBUTO A CARICO DELLO STATO, DA UTILIZZARE NEGLI ESERCIZI SUCCESSIVI, A COPERTURA DEGLI ONERI DERIVANTI DALLA RIDUZIONE CONTRIBUTIVA A FAVORE DEI LAVORATORI PRECOCI AI SENSI DELL'ART. 1, COMMI DA 199 A 205, DELLA LEGGE N.232/2016	193.789.202,37	193.789.202,37	0,00
FONDO DI ACCANTONAMENTO DEL CONTRIBUTO A CARICO DELLO STATO, DA UTILIZZARE NEGLI ESERCIZI SUCCESSIVI, A COPERTURA DEGLI ONERI PENSIONISTICI DERIVANTI DALLA RIVALUTAZIONE AUTOMATICA DELLE PENSIONI AI SENSI DELL'ART. 1, DEL DECRETO LEGGE 21 MAGGIO 2015, N. 65 A SEGUITO DELLA SENTENZA DELLA CORTE COSTITUZIONALE N. 70/2015	74.895.097,00	74.895.097,00	0,00
FONDO DI ACCANTONAMENTO DEL CONTRIBUTO DELLO STATO A COPERTURA DEGLI ONERI PENSIONISTICI DERIVANTI DALL'ACCESSO ALLA PENSIONE ANTICIPATA DEFINITA "QUOTA 100" - ART. 14 DEL DECRETO LEGGE 28 GENNAIO 2019, N. 4	350.998.548,38	350.998.548,38	0,00
FONDO DI ACCANTONAMENTO DEL CONTRIBUTO DELLO STATO DA UTILIZZARE NEGLI ESERCIZI SUCCESSIVI A COPERTURA DEGLI ONERI DERIVANTI DAGLI INTERVENTI E MISURE AGEVOLATIVE IN MATERIA DI RISCATTO DEL CORSO LEGALE DI LAUREA E PER LA TOTALIZZAZIONE DEI PERIODI CONTRIBUTIVI AI FINI PENSIONISTICI - ART. 5, COMMA 8, DEL D.L. N. 81/2007 CONVERTITO NELLA LEGGE N. 127/2007	814.937.093,83	814.937.093,83	0,00
FONDO DI ACCANTONAMENTO DEL CONTRIBUTO DELLO STATO DA UTILIZZARE NEGLI ESERCIZI SUCCESSIVI A COPERTURA DEGLI ONERI PENSIONISTICI DERIVANTI O ALLA RICOSTRUZIONE DELLE POSIZIONI ASSICURATIVE RELATIVE A PERIODI DI LAVORO IN ALBANIA AI SENSI DELL'ART. 1, COMMA 1164, DELLA LEGGE N. 296/2006	4.745.348,33	4.745.348,33	0,00
FONDO DI ACCANTONAMENTO DEL CONTRIBUTO DELLO STATO DA UTILIZZARE NEGLI ESERCIZI SUCCESSIVI A COPERTURA DEGLI ONERI PER PENSIONI DI REVERSIBILITÀ A SOGGETTI INABILI DI CUI ALL'ART.46 DEL D.L. N. 248/2007 CONVERTITO NELLA LEGGE N. 31/2008	11.500.000,00	11.500.000,00	0,00
FONDO DI ACCANTONAMENTO DEL CONTRIBUTO DELLO STATO (FONDO PER L'OCCUPAZIONE) A COPERTURA DI ONERI PENSIONISTICI	9.845.503,45	9.845.503,45	0,00
FONDO DI ACCANTONAMENTO DELLE ECONOMIE PREVISTE DALL'ART. 1, COMMA 709 DELLA LEGGE N. 190/2014, DA UTILIZZARE NEGLI ESERCIZI SUCCESSIVI, PER GARANTIRE L'ADEGUATEZZA DELLE PRESTAZIONI PENSIONISTICHE IN FAVORE DI PARTICOLARI CATEGORIE DI SOGGETTI.	56.675.667,25	56.675.667,25	0,00
TOTALE A)	1.779.494.313,79	1.779.494.313,79	0,00
B) GESTIONE DEGLI ONERI PER TRATTAMENTI DI FAMIGLIA:			
FONDO DI ACCANTONAMENTO DEI CONTRIBUTI DELLO STATO DA UTILIZZARE NEGLI ESERCIZI SUCCESSIVI A COPERTURA DEGLI ONERI DERIVANTI DALLA CONCESSIONE DELL'ASSEGNO DI MATERNITÀ DA PARTE DEI COMUNI AI SENSI DELL'ART. 66 DELLA LEGGE N. 448/1998 E SUCCESSIVE DISPOSIZIONI	17.457.107,59	17.457.107,59	0,00
FONDO DI ACCANTONAMENTO DEI CONTRIBUTI DELLO STATO DA UTILIZZARE NEGLI ESERCIZI SUCCESSIVI, A COPERTURA DEGLI ONERI PERIL SOSTEGNO DELLA MATERNITÀ E DELLA PATERNITÀ DI CUI ALLA LEGGE 8 MARZO 2000, N. 53 E ALL'ART. 4, COMMA 24, LETTERA A), DELLA LEGGE 28 GIUGNO 2012, N. 92	125.219.617,19	125.219.617,19	0,00
FONDO DI ACCANTONAMENTO DEI CONTRIBUTI DELLO STATO DA UTILIZZARE NEGLI ESERCIZI SUCCESSIVI PER LA COPERTURA DEGLI ONERI DERIVANTI DALLA CORRESPONSIONE DI VOUCHER PER L'ACQUISTO DI SERVIZI DI BABY-SITTING, ALLA MADRE LAVORATRICE, AL TERMINE DEL PERIODO DI ASTENSIONE OBBLIGATORIA DAL LAVORO, PER GLI UNDICI MESI SUCCESSIVI E IN ALTERNATIVA AL CONGEDO FACOLTATIVO, OVVERO ONERI DELLA RETE PUBBLICA DEI SERVIZI PER L'INFANZIA O DEI SERVIZI PRIVATI ACCREDITATI, AI SENSI DELL'ART. 4, COMMA 24 LETT. B) DELLA LEGGE N. 92/2012.	65.176.132,77	65.176.132,77	0,00
FONDO DI ACCANTONAMENTO DEI CONTRIBUTI DELLO STATO DA UTILIZZARE NEGLI ESERCIZI SUCCESSIVI, PER LA COPERTURA DEGLI ONERI PER LA CORRESPONSIONE DELL'ASSEGNO DI NATALITÀ, AI SENSI DELL'ART. 1, COMMI DA 125 A 129, DELLA LEGGE N. 190/2014 (BONUS BEBÉ)	117.347.651,05	117.347.651,05	0,00

FONDO DI ACCANTONAMENTO DEI CONTRIBUTI DELLO STATO DA UTILIZZARE NEGLI ESERCIZI SUCCESSIVI, PER LA COPERTURA DEGLI ONERI PER L'INDENNITÀ DI MATERNITÀ PER IL CONGEDO A FAVORE DEL PADRE LAVORATORE, AI SENSI DELL'ART. 28, COMMI 1-BIS E 1-TER E DELL'ART. 66, COMMA 1-BIS, DEL DECRETO LEGISLATIVO N. 151/2001, INTRODOTTI, RISPETTIVAMENTE, DAGLI ARTICOLI 5 E 15, DEL DECRETO LEGISLATIVO 15 GIUGNO 2015, N. 80	2.379.441,24	2.379.441,24	0,00
FONDO DI ACCANTONAMENTO DEL CONTRIBUTO A CARICO DELLO STATO DA UTILIZZARE NEGLI ESERCIZI SUCCESSIVI A COPERTURA DEGLI ONERI PER IL PAGAMENTO DELLE RETTE DI ASILI NIDO PUBBLICI E PRIVATI E PER FORME DI SUPPORTO PRESSO L'ABITAZIONE PER BAMBINI AL DI SOTTO DI TRE ANNI AFFETTI DA GRAVI PATOLOGIE - ART. 1, C. 355, LEGGE N. 232/2016	218.774.231,75	218.774.231,75	0,00
FONDO DI ACCANTONAMENTO DEL CONTRIBUTO A CARICO DELLO STATO DA UTILIZZARE NEGLI ESERCIZI SUCCESSIVI A COPERTURA DEGLI ONERI PER IL PREMIO ALLA NASCITA O ALL'ATTO DELL'ADOZIONE - ART. 1, C. 353, LEGGE N. 232/2016	63.398.152,83	63.398.152,83	0,00
FONDO DI ACCANTONAMENTO DEL CONTRIBUTO A CARICO DELLO STATO, DA UTILIZZARE NEGLI ESERCIZI SUCCESSIVI, A COPERTURA DELL'INDENNITÀ A FAVORE DEI NUCLEI FAMILIARI CON ALMENTO QUATTRO FIGLI AI SENSI DELL'ART. 1, COMMA 130 DELLA LEGGE N. 190/2014	181.389,09	181.389,09	0,00
FONDO DI ACCANTONAMENTO DEL CONTRIBUTO A CARICO DELLO STATO, DA UTILIZZARE NEGLI ESERCIZI SUCCESSIVI, A COPERTURA DELL'INDENNITÀ PER IL CONGEDO A FAVORE DELLE DONNE VITTIME DI VIOLENZA DI GENERE AI SENSI DELL'ART. 24 DEL DECRETO LEGISLATIVO N. 80/2015	6.405.326,80	6.405.326,80	0,00
FONDO DI ACCANTONAMENTO DEL CONTRIBUTO DELLO STATO, DA UTILIZZARE NEGLI ESERCIZI SUCCESSIVI, PER LA COPERTURA DELL'ONERE PER IL PROLUNGAMENTO DEL CONGEDO PARENTALE PER FIGLI MINORI CON HANDICAP IN SITUAZIONI DI GRAVITÀ, AI SENSI DELL'ART. 33, DEL DECRETO LEGISLATIVO 26 MARZO 2001, N. 151, COME MODIFICATO DALL'ART. 8, DEL DECRETO LEGISLATIVO 15 GIUGNO 2015, N. 80	4.686.644,00	4.686.644,00	0,00
FONDO DI ACCANTONAMENTO RIGUARDANTE LE RISORSE ASSEGNATE A COPERTURA DEGLI ONERI PREVISTI DALL'ART. 13 COMMA 1, DELLA LEGGE N. 81/2017	1.938.057,69	1.938.057,69	0,00
FONDO DI ACCANTONAMENTO RIGUARDANTE LE RISORSE ASSEGNATE A COPERTURA DEGLI ONERI PREVISTI DALL'ART. 8 COMMA 4, DELLA LEGGE N. 81/2017	5.454.199,92	5.454.199,92	0,00
TOTALE B)	628.417.951,92	628.417.951,92	0,00
C) GESTIONE ONERI PER IL MANTENIMENTO DEL SALARIO:			
FONDO ACCANTONAMENTO CONTRIBUTO STATO A COPERTURA ONERI CIGIMPRESE INDOTTO AUTOMOBILISTICO ART. 1, COMMA 144, LEGGE N. 311/2004	80.188.539,40	80.188.539,40	0,00
FONDO ACCANTONAMENTO CONTRIBUTO STATO A COPERTURA ONERI CIGIMPRESE INDOTTO AUTOMOBILISTICO ART. 41, COMMI 9 E 12 DELLA LEGGE 289/2002	62.255.657,00	62.255.657,00	0,00
FONDO ACCANTONAMENTO DEI CONTRIBUTI DELLO STATO (FONDO PER L'OCCUPAZIONE) DA UTILIZZARE NEGLI ESERCIZI SUCCESSIVI A COPERTURA DEGLI ONERI PER IL MANTENIMENTO DEL SALARIO	424.393,19	424.393,19	0,00
FONDO DI ACCANTONAMENTO DEI CONTRIBUTI DELLO STATO, DA UTILIZZARE NEGLI ESERCIZI SUCCESSIVI, A COPERTURA DELL'INDENNITÀ RELATIVA ALLA RETRIBUZIONE DEI LAVORATORI DIPENDENTI IN CASO DI INIDONEITÀ ALLA DONAZIONE SANGUE AI SENSI DELL'ART. 8, COMMA 2 DELLA LEGGE N. 219/2005 E DECRETO INTERMINISTERIALE 18 NOVEMBRE 2015.	1.217.983,40	1.217.983,40	0,00
FONDO DI ACCANTONAMENTO DEI CONTRIBUTI DELLO STATO DA UTILIZZARE NEGLI ESERCIZI SUCCESSIVI, PER LA COPERTURA DEGLI ONERI PER LASSEGNO DI DISOCCUPAZIONE AI LAVORATORI BENEFICIARI DELLA NASPI (ASDI), AI SENSI DELL'ART. 16, DEL DECRETO LEGISLATIVO N. 22/2015	142.632.974,11	142.632.974,11	0,00
FONDO DI ACCANTONAMENTO DEI CONTRIBUTI DELLO STATO, DA UTILIZZARE NEGLI ESERCIZI SUCCESSIVI, PER LA COPERTURA DEL MAGGIOR ONERE DERIVANTE DALL'EROGAZIONE DELL'INDENNITÀ DI DISOCCUPAZIONE ASPI E MINI-ASPI AI LAVORATORI DIPENDENTI NON AGRICOLI, AI SENSI DELL'ART. 2, COMMI DA 1 A 18 E COMMI DA 20 A 24, DELLA LEGGE 28 GIUGNO 2012, N. 92 E DELL'INDENNITÀ DI DISOCCUPAZIONE NASPI AI LAVORATORI DIPENDENTI NON AGRICOLI, AI SENSI DEGLI ARTICOLI DA 1 A 14, DEL DECRETO LEGISLATIVO 4 MARZO 2015, N. 22 DI ATTUAZIONE DELLA LEGGE 10 DICEMBRE 2014, N. 183.	864.190.801,28	864.190.801,28	0,00
FONDO DI ACCANTONAMENTO DEL CONTRIBUTO A CARICO DELLO STATO DEI DATORI DI LAVORO DA UTILIZZARE NEGLI ESERCIZI SUCCESSIVI, A COPERTURA DEGLI ONERI DERIVANTI DAL TRATTAMENTO DI CASSA INTEGRAZIONE SALARIALE STRAORDINARIA, POST D.LGS. N. 148/2015	2.822.121.577,47	2.245.113.746,35	577.007.831,12
FONDO DI ACCANTONAMENTO DEL CONTRIBUTO DELLO STATO A COPERTURA DELL'INDENNITÀ GIORNALIERA AI LAVORATORI DELLA PESCA MARITTIMA NEL PERIODO DI ARRESTO TEMPORANEO OBBLIGATORIO - ART. 1, COMMA 346, LEGGE N. 232/2016	445.130,18	445.130,18	0,00

FONDO DI ACCANTONAMENTO DEL CONTRIBUTO DELLO STATO (FONDO DI ROTAZIONE EX ART.9 DELLA LEGGE N. 236/1993) DA UTILIZZARE NEGLI ESERCIZI SUCCESSIVI A COPERTURA DEGLI ONERI DERIVANTI DALL'INDENNITÀ UNA TANTUM A SOSTEGNO DEL REDDITO AI LAVORATORI IN SOMMINISTRAZIONE, DI CUI ALL'ART. 4 DEL DECRETO DIRETTORIALE 57/CONT./2009 DEL 1° LUGLIO 2009

345.450,00

345.450,00

0,00

TOTALE C)**3.973.822.506,03****3.396.814.674,91****577.007.831,12****D) GESTIONE SGRAVI ONERI SOCIALI ED ALTRE AGEV.CONTR:**

FONDO ACCANT. DEI CONTRIBUTI STATO (FONDO PER L'OCCUPAZIONE) DA UTILIZZARE NEGLI ESERCIZI SUCCESSIVI A COPERTURA DEGLI ONERI PER SGRAVI E ALTRE AGEVOLAZIONI CONTRIBUTIVE

50.715.588,72

50.715.588,72

0,00

FONDO DI ACCANTONAMENTO DEI CONTRIBUTI DELLO STATO DA UTILIZZARE NEGLI ESERCIZI SUCCESSIVI A COPERTURA DEGLI ONERI DERIVANTI DALLO SGRAVIO DEL CONTRIBUTO DEL FONDO DI GARANZIA EX ART.2 DELLA LEGGE N.297/1982 DI CUI ALL'ART.1, COMMA 764, LETT.A), PUNTO 2), DELLA LEGGE N.296/2006

181.309.828,59

181.309.828,59

0,00

FONDO DI ACCANTONAMENTO DEL CONTRIBUTO A CARICO DELLO STATO, DA UTILIZZARE NEGLI ESERCIZI SUCCESSIVI, A COPERTURA DEGLI SGRAVI DI ONERI CONTRIBUTIVI RICONOSCIUTI ALLE COOPERATIVE SOCIALI PER L'ASSUNZIONE ENTRO IL 31/12/2018 DI DONNE VITTIME DI VIOLENZA DI GENERE - ART. 1 COMMA 220 DELLA LEGGE DEL 27 DICEMBRE 2017 N. 205

1.000.000,00

1.000.000,00

0,00

FONDO DI ACCANTONAMENTO DEL CONTRIBUTO A CARICO DELLO STATO, DA UTILIZZARE NEGLI ESERCIZI SUCCESSIVI, A COPERTURA DELL'ONERE PER L'INCENTIVO RICONOSCIUTO AI DATORI DI LAVORO CHE ASSUMONO I LAVORATORI DISABILI CON CAPACITÀ LAVORATIVE RIDOTTE AI SENSI DELL'ART. 13 DELLA LEGGE 12 MARZO 1999, N. 68 COME MODIFICATO DALL'ART. 10 DEL DECRETO LEGISLATIVO 14 SETTEMBRE 2015, N. 151

81.084.145,37

81.084.145,37

0,00

FONDO DI ACCANTONAMENTO DEL CONTRIBUTO DELLO STATO A COPERTURA DEGLI ONERI DERIVANTI DALL'EROGAZIONE DELL'INCENTIVO A FAVORE DELLE IMPRESE PRIVATE E DELLE SOCIETÀ COOPERATIVE CHE ASSUMONO A TEMPO INDETERMINATO "GIOVANI GENITORI" ISCRITTI ALLA BANCA DATI PER L'OCCUPAZIONE PREVISTA DAL DECRETO DEL MINISTRO DELLA GIOVENTÙ DEL 19 NOVEMBRE 2010, IN APPLICAZIONE DELL'ART.1, COMMI 72 E 73 DELLA LEGGE DEL 24 DICEMBRE 2007, N. 247 MODIFICATA DALLA LEGGE DEL 23 DICEMBRE 2009, N. 191

4.986.797,30

4.986.797,30

0,00

FONDO DI ACCANTONAMENTO DEL CONTRIBUTO DELLO STATO A COPERTURA DELL'ESONERO OAL VERSAMENTO DEI CONTRIBUTI PREVIDENZIALI A CARICO DEI DATORI DI LAVORO IN RELAZIONE ALLE NUOVE ASSUNZIONI DEI GIOVANI CON CONTRATTO DI LAVORO A TEMPO INDETERMINATO - ART. 1, COMMI DA 100 A 108 E COMMI 113 E 114 DELLA LEGGE 27 DICEMBRE 2017, N.205 - ART. 1, COMMA 10, DELLA LEGGE 27 DICEMBRE 2019, N. 160

288.813.755,23

288.813.755,23

0,00

FONDO DI ACCANTONAMENTO DEL CONTRIBUTO DELLO STATO DA UTILIZZARE NEGLI ESERCIZI SUCCESSIVI A COPERTURA DEGLI ONERI DERIVANTI DAGLI SGRAVI CONTRIBUTIVI RELATIVI A PRESTAZIONI TEMPORANEE DI CUI ALL'ART. 1, COMMA 766, LETT. A), DELLA LEGGE N.296/2006

735.838.779,23

735.838.779,23

0,00

FONDO DI ACCANTONAMENTO DEL CONTRIBUTO DELLO STATO DA UTILIZZARE NEGLI ESERCIZI SUCCESSIVI A COPERTURA DEGLI SGRAVI CONTRIBUTIVI EX D.M. 5 AGOSTO 1994 OGGETTO DI CONTESTAZIONE DI CUI ALL'ART. 1, COMMA 754, DELLA LEGGE N. 296/2006

40.000.000,00

40.000.000,00

0,00

FONDO DI ACCANTONAMENTO DEL CONTRIBUTO DELLO STATO DA UTILIZZARE NEGLI ESERCIZI SUCCESSIVI A COPERTURA DELLE AGEVOLAZIONI CONTRIBUTIVE DERIVANTI DALLA STABILIZZAZIONE DEI RAPPORTI DI COLLABORAZIONE COORDINATA E CONTINUATIVA - ART. 1, COMMA 1209, DELLA LEGGE N. 296/2006

165.881.527,93

165.881.527,93

0,00

TOTALE D)**1.529.630.402,37****1.529.630.402,37****0,00**

FONDO DI ACCANTONAMENTO RELATIVO AL CONTRIBUTO DELLO STATO PER BENEFICIO ECONOMICO RICONOSCIUTO AI CITTADINI PER REDDITO DI CITTADINANZA E PER PENSIONE DI CITTADINANZA - ARTICOLI 1, 2 E 3 DEL DECRETO LEGGE 28 GENNAIO 2019, N. 4

53.587.220,31

53.587.220,31

0,00

TOTALE E)**53.587.220,31****53.587.220,31****0,00****E) GESTIONE ONERI VARI:**

FONDO DI ACCANTONAMENTO DEL CONTRIBUTO DELLO STATO DA UTILIZZARE NEGLI ESERCIZI SUCCESSIVI, PER LA COPERTURA DEGLI ONERI DERIVANTI DALLA MANCATA APPLICAZIONE DEL LIVELLO MINIMO IMPONIBILE PREVISTO AI FINI DEL VERSAMENTO DEI CONTRIBUTI PREVIDENZIALI, AI SENSI DELL'ART. 1, COMMI DA 76 A 84, DELLA LEGGE 23 DICEMBRE 2014, N. 190, CON RIGUARDO AI SOGGETTI DI CUI AI COMMI 54 E SEGUENTI DEL MEDESIMO ARTICOLO DI LEGGE, CHE SVOLGONO ATTIVITÀ DI IMPRESA ED ADERISCONO AL REGIME FISCALE AGEVOLATO (GESTIONE ARTIGIANI E COMMERCianti)

545.773.183,00

545.773.183,00

0,00

TOTALE F)**545.773.183,00****545.773.183,00****0,00****TOTALE****8.510.725.577,42****7.933.717.746,30****577.007.831,12**

CONTRIBUTI A CARICO DEI DATORI DI LAVORO E DEGLI ISCRITTI

Descrizione	Preventivo 2021				Previsioni Assestate 2020	Variazioni
	Somme da accertare	Rateo al 31.12.2020	Rateo al 31.12.2021	Dato Economico		
CONTRIBUTO ADDIZIONALE PER INTERVENTI CIGS CON PROCEDURA DIRETTA -EX ART. 12, PUNTO 2, LEGGE N. 164/1975 E EX ART.8, LEGGE N.427/1975 -	17.023.000,00	0,00	0,00	17.023.000,00	16.912.000,00	111.000,00
CONTRIBUTO ADDIZIONALE PER INTERVENTI CIGS CON PROCEDURA DM-EX ART.12, PUNTO 2, LEGGE N.164/1975 E EX ART.8 LEGGE N. 427/1975 - D. LGS. 148/2015	47.902.000,00	0,00	0,00	47.902.000,00	47.591.000,00	311.000,00
CONTRIBUTO PER INDENNITA' DI MANCATO AVVIAMENTO AL LAVORO PER I LAVORATORI ADDETTI ALLE PRESTAZIONI DI LAVORO TEMPORANEO NEL SETTORE PORTUALE - ART.3, C. 3, LEGGE N.92/2012	576.400,00	0,00	0,00	576.400,00	655.000,00	-78.600,00
CONTRIBUTO PER INTERVENTI CIGS 0,90% CON PROCEDURA DM - ART.9, LEGGE N.407/1990	1.177.727.600,00	163.890.700,00	175.445.100,00	1.189.282.000,00	1.142.235.000,00	47.047.000,00
CONTRIBUTO PER INTERVENTI CIGS DOVUTO DAI PARTITI E MOVIMENTI POLITICI CON PROCEDURA DM - ART. 16, D.L. N.149/2013 CONVENTITO CON MODIFICAZIONI DALLA LEGGE N. 13/2014	109.500,00	0,00	0,00	109.500,00	119.000,00	-9.500,00
COVID 19 - CIGD CONT. ADD AZ. (ART. 1, C. 2, DL 104/2020)	28.100.000,00	0,00	0,00	28.100.000,00	0,00	28.100.000,00
COVID 19 - CIGO CONTR. ADD. AZ. (ART. 1, C. 2, DL 104/2020)	18.100.000,00	0,00	0,00	18.100.000,00	0,00	18.100.000,00
TOTALE	1.289.538.500,00	163.890.700,00	175.445.100,00	1.301.092.900,00	1.207.512.000,00	93.580.900,00

TRASFERIMENTI DAL BILANCIO DELLO STATO

DESCRIZIONE	NUM. CAPITOLO ENTRATA BILANCIO FINANZIARIO	Preventivo 2021	Previsioni Assestate 2020	Variazioni
CONTRIBUTO DELLO STATO A COPERTURA DI ONERI PENSIONISTICI GIÀ A CARICO DEL SOPPRESSO FONDO SOCIALE DI CUI ALL'ART. 1, LEGGE N. 153/1969 E DI ONERI PER ASSEGNI SOCIALI DI CUI ALL'ART. 3, COMMA 6, LEGGE N. 335/1995	8.1.2.03.001	3.970.086.472,00	3.829.346.375,70	140.740.096,30
CONTRIBUTO DELLO STATO PER LA COPERTURA DI ONERI PENSIONISTICI DEL FONDO DI PREVIDENZA DEL CLERO SECOLARE E DEI MINISTRI DI CULTO NON CATTOLICI - ART. 21, COMMA 2, DELLA LEGGE N. 903/1973	8.1.2.03.002	10.638.520,00	10.638.520,00	0,00
CONTRIBUTO DELLO STATO A COPERTURA DI MAGGIORI ONERI DERIVANTI DA CONFERMA MIGLIORAMENTI PENSIONISTICI ART. 11, DL N. 791/1981 CONV. IN L. 54/1982	8.1.2.03.003	1.032.914,00	1.032.914,00	0,00
RIMBORSO DELLO STATO PER PROVVIDENZE A FAVORE DEI CITTADINI ITALIANI RIMPATRIATI DALLA LIBIA ART. 23 BIS, LEGGE N. 485/1972	8.1.2.03.004	320.400,00	347.400,00	-27.000,00
CONTRIBUTI DELLO STATO A COPERTURA DEGLI ONERI DERIVANTI DAL CUMULO TRA PENSIONI E REDDITI DA LAVORO PER LE PENSIONI DIVECCHIAIA E PER LE PENSIONI CON ANZIANITA' CONTRIBUTIVA PARIO SUPERIORE A 40 ANNI - ART. 77 DELLA LEGGE N. 448/1998 E ART. 72 DELLA LEGGE N. 388/2000	8.1.2.03.005	132.492.339,00	132.492.339,00	0,00
CONTRIBUTO DELLO STATO A COPERTURA DEGLI ONERI PENSIONISTICI DI CUI ALL'ART. 37, COMMA 3, LETT. C), DELLA LEGGE N. 88/1989, ALL'ART. 59, COMMA 34, DELLA LEGGE N. 449/1997 E ALL'ART. 2, COMMA 4, DELLA LEGGE N. 183/2011	8.1.2.03.006	30.437.901.400,00	30.165.350.000,00	272.551.400,00
CONTRIBUTO DELLO STATO PER LA COPERTURA DEGLI ONERI PER PRESTAZIONI PENSIONISTICHE EROGATE IN REGIME DI CONVENZIONE CON IL VENEZUELA	8.1.2.03.007	19.089.899,00	19.089.899,00	0,00
CONTRIBUTO DELLO STATO PER LA COPERTURA DEGLI ONERI PER PRESTAZIONI PENSIONISTICHE EROGATE IN REGIME DI CONVENZIONE CON LA REPUBBLICA DI SAN MARINO	8.1.2.03.008	232.406,00	232.406,00	0,00
CONTRIBUTO DELLO STATO A COPERTURA DEGLI ONERI PER PRESTAZIONI PENSIONISTICHE EROGATE IN REGIME DI CONVENZIONE CON L'AUSTRALIA	8.1.2.03.009	2.163.292,00	2.163.292,00	0,00
CONTRIBUTO DELLO STATO A COPERTURA DELLE SPESE DI FUNZIONAMENTO CONNESSE CON ONERI PENSIONISTICI	8.1.2.03.012	114.146.326,88	116.123.615,53	-1.977.288,65
CONTRIBUTO DELLO STATO A COPERTURA DI ONERI DERIVANTI DA TRATTAMENTI PENSIONISTICI A FAVORE DELLE OSTETRICHE - ART. 5, COMMA 1, DELLA LEGGE N. 249/1990	8.1.2.03.013	824.763,00	1.003.697,00	-178.934,00
CONTRIBUTO DELLO STATO PER LA COPERTURA DEI MIGLIORAMENTI PENSIONISTICI DI CUI AGLI ARTT. 1, 2 E 2 BIS DEL D.L. N. 409/1990 CONVERTITO NELLA LEGGE N. 59/1991	8.1.2.03.014	401.166.521,00	461.867.236,00	-60.700.715,00
CONTRIBUTO DELLO STATO PER LA COPERTURA DEI MIGLIORAMENTI DELLE PENSIONI SUPERIORI AL TRATTAMENTO MINIMO DI CUI ALL'ART. 3, COMMA 1, DELLA LEGGE N. 544/1988	8.1.2.03.016	335.696.984,00	335.696.984,00	0,00
CONTRIBUTO DELLO STATO A COPERTURA DEGLI ONERI PER PENSIONIEROGATE DALLA GESTIONE SPECIALE DEI COLTIVATORI DIRETTI, MEZZADRI E COLONI E DELLE RELATIVE SPESE DI AMMINISTRAZIONE DI CUI ALL'ART. 37, COMMA 6, DELLA LEGGE N. 86/1989	8.1.2.03.017	849.646.871,00	981.434.185,00	-131.787.314,00
CONTRIBUTO DELLO STATO A COPERTURA DEGLI ONERI PENSIONISTICI DERIVANTI DALLA ESTENSIONE DEI BENEFICI PREVIDENZIALI PREVISTI PER I LAVORATORI DELL'AMianto (ART. 13, COMMA 8, LEGGE N. 257/1992) E AI LAVORATORI ESPOSTI AL RISCHIO CHIMICO DA CLORO, NITRO E AMMINE AI SENSI DELL'ART. 3, COMMA 133, DELLA LEGGE N. 350/2003	8.1.2.03.019	861.400,00	888.000,00	-26.600,00
RIMBORSO DA PARTE DELLO STATO DEL DISAVANZO DI GESTIONE DELLA GESTIONE SPECIALE PER I TRATTAMENTI PENSIONISTICI GIÀ EROGATI DAL SOPPRESSO FONDO PREVIDENZIALE E ASSISTENZIALE DEGLI SPEDIZIONIERI DOGANALI - ART. 3, COMMA 3, DELLA LEGGE N. 230/1997	8.1.2.03.020	25.236.291,18	25.105.642,32	130.648,86

Il Segretario

CONTRIBUTO DELLO STATO A COPERTURA DEGLI ONERI DERIVANTI DALLA PEREQUAZIONE AUTOMATICA DELLE PENSIONI E DALLE MODIFICHE DEI REQUISITI REDDITUALI PER L'INTEGRAZIONE AL TRATTAMENTO MINIMO AI SENSI DELL'ART. 11, C. 5 E 36 DELLA LEGGE N. 537/1993	8.1.2.03.021	123.009.457,00	133.696.765,00	-10.687.308,00
CONTRIBUTO DELLO STATO A COPERTURA DEGLI ONERI PENSIONISTICI DERIVANTI DALLA PEREQUAZIONE AUTOMATICA E DALLA RIVALUTAZIONE DEI CONTRIBUTI NELL'ASSICURAZIONE FACOLTATIVA E NELLA MUTUALITA' PENSIONI DI CUI ALL'ART. 69, COMMI 1, 2 E 5, DELLA LEGGE N. 388/2000	8.1.2.03.022	90.974.308,00	90.261.822,00	692.486,00
CONTRIBUTO DELLO STATO A COPERTURA DEGLI ONERI DERIVANTI DAI BENEFICI PENSIONISTICI A FAVORE DEI SORDOMUTI E DEGLI INVALIDI CON INVALIDITA' SUPERIORE AL 74 PER CENTO DI CUI ALL'ART. 88, COMMA 3, DELLA LEGGE N. 388/2000	8.1.2.03.024	194.289.500,00	192.559.600,00	1.729.900,00
CONTRIBUTO DELLO STATO A COPERTURA DEGLI ONERI PER L'INTEGRAZIONE PARZIALE AL TRATTAMENTO MINIMO IN DEROGA ALL'ART. 4, COMMA 1, DEL D.LGS. N. 503/1992 - ART. 1, COMMA 6, DELLA LEGGE N. 388/2000	8.1.2.03.025	8.184.384,00	8.184.384,00	0,00
CONTRIBUTO DELLO STATO A COPERTURA DEGLI ONERI DERIVANTI DAI PENSIONAMENTI ANTICIPATI NEL SETTORE SIDERURGICO DI CUI ALL'ART. 8 DEL D.L. N. 299/1994 CONVERTITO NELLA LEGGE N. 451/1994	8.1.2.03.028	7.129.100,00	7.129.100,00	0,00
CONTRIBUTO DELLO STATO A COPERTURA DEGLI ONERI PENSIONISTICI DERIVANTI DALLA ESTENSIONE DELL'ART. 18, C. 8 DELLA LEGGE N. 179/2002 IN MATERIA DI BENEFICI PREVIDENZIALI PER I LAVORATORI ESPOSTI ALL'AMianto ART. 39, C. 3 DELLA LEGGE N. 289/2002	8.1.2.03.030	466.716.230,58	508.638.397,30	-41.922.166,72
CONTRIBUTO DELLO STATO A COPERTURA DEGLI ONERI DERIVANTI DALL'INCREMENTO DELLE MAGGIORAZIONI SOCIALI DEI TRATTAMENTI PENSIONISTICI IN FAVORE DEI SOGGETTI DISAGIATI ART. 38 DELLA LEGGE N. 448/2001	8.1.2.03.032	1.034.492.400,00	1.012.004.599,14	22.487.800,86
CONTRIBUTO DELLO STATO A COPERTURA DEGLI ONERI DERIVANTI DALL'ART. N. 43, COMMA 3, DELLA LEGGE N. 448/2001 RELATIVAMENTE AI LAVORATORI DELLA PICCOLA PESCA MARITTIMA E DELLE ACQUE INTERNE DI CUI ALLA LEGGE N. 250/1958	8.1.2.03.033	1.032.914,00	1.032.914,00	0,00
CONTRIBUTO DELLO STATO A COPERTURA DEGLI ONERI RELATIVI ALLE MAGGIORAZIONI SOCIALI - ARTT. 1 E 2 DELLA LEGGE N. 544/1988 E ART. 70, COMMA 1, DELLA LEGGE N. 388/2000 DERIVANTI DALLA MODIFICA DEI REQUISITI REDDITUALI DI CUI ALL'ART. 38, COMMA 6, DELLA LEGGE N. 448/2001	8.1.2.03.034	606.572.179,00	649.978.965,00	-43.406.786,00
CONTRIBUTO DELLO STATO A COPERTURA DEGLI ONERI PENSIONISTICI DERIVANTI DALLA TOTALIZZAZIONE DEI PERIODI ASSICURATIVI AISSENSI DELL'ART. 8 DEL D.LGS. 42/2006	8.1.2.03.036	160.000.000,00	160.000.000,00	0,00
CONTRIBUTI DELLO STATO A COPERTURA DEGLI ONERI DERIVANTI DALL'EROGAZIONE DI UNA SOMMA AGGIUNTIVA AGLI ULTRASessantacinquenni DI CUI ALL'ART. 5, COMMI 1, 2, 3 E 4, DEL D.L. N. 81/2007 CONVERTITO NELLA LEGGE N. 127/2007	8.1.2.03.037	1.406.828.186,00	1.480.059.520,54	-73.431.334,54
CONTRIBUTI DELLO STATO A COPERTURA DEGLI ONERI DERIVANTI DALLA MODIFICA DELLA RIVALUTAZIONE AUTOMATICA DELLE PENSIONI DI CUI ALL'ART. 5, COMMA 6, DEL D.L. N. 81/2007 CONVERTITO NELLA LEGGE N. 127/2007	8.1.2.03.038	137.000.000,00	137.000.000,00	0,00
CONTRIBUTO DELLO STATO A COPERTURA DELL'ONERE DERIVANTE DALL'EROGAZIONE DELLE PRESTAZIONI DI INVALIDITA' CIVILE AI CITTADINI STRANIERI, TITOLARI DI CARTA DI SOGGIORNO O PERMESSO DI SOGGIORNO UE PER SOGGIORNANTI DI LUNGO PERIODO, RIFUGIATI POLITICI, BENEFICIARI DI PROTEZIONE SUSSIDIARIA, FAMILIARI DI CITTADINI COMUNITARI E CITTADINI COMUNITARI, NEI CONFRONTI DEI QUALI TROVANO APPLICAZIONE LE DISPOSIZIONI PREVISTE DALL'ART. 3, DEL D.LGS. N. 3/2007, DALL'ART. 24, DEL D.LGS. N. 30/2007 E DAL D.LGS. N. 251/2007	8.1.2.03.042	510.935.301,00	460.302.073,00	50.633.228,00

CONTRIBUTO DELLO STATO A COPERTURA DELL'ONERE DERIVANTE DALL'EROGAZIONE DEGLI ASSEgni SOCIALI AI CITTADINI STRANIERI, TITOLARI DI CARTA DI SOGGIORNO O PERMESSO DI SOGGIORNO UE PERSOGGIORNANTI DI LUNGO PERIODO, RIFUGIATI POLITICI, BENEFICIARI DI PROTEZIONE SUSSIDIARIA, FAMILIARI DI CITTADINI COMUNITARI E CITTADINI COMUNITARI, NEI CONFRONTI DEI QUALI TROVANO APPLICAZIONE LE DISPOSIZIONI PREVISTE DALL'ART. 3, DEL D.LGS. N. 3/2007, DALL'ART. 24, DEL D.LGS. N. 30/2007 E DAL D.LGS. N. 251/2007

8.1.2.03.043 264.595.803,00 254.419.041,00 10.176.762,00

CONTRIBUTO DELLO STATO A COPERTURA DEGLI ONERI DERIVANTI DAL PENSIONAMENTO DEL PERSONALE DEGLI ENTI LIRICI E DELLE ISTITUZIONI CONCERTISTICHE DELL'EX ENPALS AI SENSI DELL'ART. 1, COMMA 150 DELLA LEGGE DEL 30 DICEMBRE 2004, N. 311.

8.1.2.03.048 1.000.000,00 1.000.000,00 0,00

APPORTO DELLO STATO A FAVORE DELLA GESTIONE SEPARATA PER I TRATTAMENTI PENSIONISTICI AI DIPENDENTI DELLO STATO, NONCHE' ALLE ALTRE CATEGORIE DI PERSONALE I CUI TRATTAMENTI DI PENSIONE SONO A CARICO DEL BILANCIO DELLO STATO, DI CUI ALL'ART. 2, COMMA 5 DELLA LEGGE N. 183/2011

8.1.2.03.049 7.891.309.165,99 7.745.329.434,22 145.979.731,77

CONTRIBUTO DELLO STATO A COPERTURA DEGLI ONERI PENSIONISTICI, DERIVANTI DAL CUMULO TRA PENSIONE DI REVERSIBILITA' E RENDITA INAIL, DI CUI ALL'ART. 1, COMMA 2, DEL DECRETO LEGGE N. 348/2000, I CUI EFFETTI SONO STATI FATTI SALVI DALL'ART. 73, COMMA 1, DELLA LEGGE N. 388/2000

8.1.2.03.050 102.776.750,00 102.776.750,00 0,00

CONTRIBUTO DELLO STATO A COPERTURA DEGLI ONERI DERIVANTI DAL PENSIONAMENTO ANTICIPATO DEI LAVORATORI ADDETTI A LAVORI PARTICOLARMENTE FATICOSI E PESANTI, DI CUI AL D.LGS. 21 APRILE 2011, N. 67, MODIFICATO DAL DECRETO LEGGE N. 201/2011, CONVERTITO, CON MODIFICAZIONI, DALLA LEGGE N. 214/2011, E ART. 1, COMMI DA 206 A 208 DELLA LEGGE 11 DICEMBRE 2016, N. 232

8.1.2.03.051 122.010.614,00 116.414.100,00 5.596.514,00

CONTRIBUTO DELLO STATO A COPERTURA DEGLI ONERI DERIVANTI DAGLI INTERVENTI E DALLE MISURE AGEVOLATIVE PER LA COSTITUZIONE DELLA POSIZIONE ASSICURATIVA, RELATIVA AI PERIODI MATURATI IN DIVERSI REGIMI PENSIONISTICI, AI SENSI DELL'ART. 1, COMMA 238, DELLA LEGGE N. 228/2012 (LEGGE DI STABILITA' 2013)

8.1.2.03.052 462.222.736,00 359.000.000,00 103.222.736,00

CONTRIBUTO DELLO STATO A COPERTURA DEGLI ONERI DERIVANTI DALL'AMPLIAMENTO DELLE MISURE DI SALVAGUARDIA PER L'ACCESSO AL

8.1.2.03.053 332.962.377,00 468.051.970,00 -135.089.593,00

CONTRIBUTO DELLO STATO A COPERTURA DEGLI ONERI PENSIONISTICI RELATIVI ALLA GESTIONE DIPENDENTI PUBBLICI, DERIVANTI DALL'ESTENSIONE DELL'ART. 18, COMMA 8, DELLA LEGGE N. 179/2002, IN MATERIA DI BENEFICI PREVIDENZIALI PER I LAVORATORI ESPOSTI ALL'AMianto - ART. 39, COMMA 3, DELLA LEGGE N. 289/2002

8.1.2.03.054 6.285.000,00 6.237.000,00 48.000,00

CONTRIBUTO DELLO STATO A COPERTURA DEGLI ONERI PENSIONISTICI, DERIVANTI DALLA RIVALUTAZIONE AUTOMATICA DELLE PENSIONI DI CUI ALL'ART. 1, DEL DECRETO LEGGE 21 MAGGIO 2015, N. 65, A SEGUITO DELLA SENTENZA DELLA CORTE COSTITUZIONALE N. 70/2015

8.1.2.03.055 506.717.507,00 518.015.075,00 -11.297.568,00

CONTRIBUTO DELLO STATO A COPERTURA DELL'ONERE PER L'ESTENSIONE DEL REGIME SPERIMENTALE DI CUI ALL'ART. 1, COMMA 9, DELLA LEGGE N. 243/2004, PER LE LAVORATRICI DIPENDENTI E AUTONOME CHE MATURANO I REQUISITI PENSIONISTICI ENTRO IL 31 DICEMBRE 2018 - ART. 16 DEL DECRETO LEGGE 28 GENNAIO 2019, N. 4

8.1.2.03.056 890.327.596,00 823.505.307,00 66.822.289,00

CONTRIBUTO DELLO STATO A COPERTURA DEGLI ONERI PENSIONISTICI DERIVANTI DALL'ABOLIZIONE DELLA FACOLTA' DI TRATTENIMENTO IN SERVIZIO DI ALCUNE CATEGORIE DI PERSONALE AI SENSI DEL DECRETO LEGGE 24 GIUGNO 2014, N. 90 CONVERTITO CON MODIFICAZIONI DALLA LEGGE DELL'11 AGOSTO 2014, N. 114

8.1.2.03.057 208.600.000,00 208.549.000,00 51.000,00

Il Segretario

CONTRIBUTO DELLO STATO A COPERTURA DELL'ONERE DERIVANTE DALLA ESTENSIONE DELL'ABOLIZIONE DELLA PENALIZZAZIONE PER COLORO CHE ACCEDONO ALLA PENSIONE ANTICIPATA - ART. 6, CO. 2-QUATER, D.L. 29 DICEMBRE 2011, N. 201 CONVERTITO, CON MODIFICAZIONI, DALLA LEGGE 24 FEBBRAIO 2012, N. 14 - ART. 1, COMMA 299, LEGGE 208/2015	6.1.2.03.059	259.683.900,00	194.233.800,00	65.450.100,00
CONTRIBUTO DELLO STATO A COPERTURA DEGLI ONERI PENSIONISTICI DERIVANTI DALLA RIDUZIONE DEL REQUISITO CONTRIBUTIVO PER ILAVORATORI "PRECOCI" DI CUI ALL'ART. 1, COMMI 12 E 13 DELLA LEGGE N. 335/1995 - ART. 1, COMMI DA 199 A 205 DELLA LEGGE 11 DICEMBRE 2016, N. 232	8.1.2.03.060	432.792.434,00	506.366.430,00	-73.573.996,00
CONTRIBUTO DELLO STATO A COPERTURA DEGLI ONERI PENSIONISTICI DERIVANTI DALLA STIPULAZIONE DI ACCORDI INTERNAZIONALI SULLA SICUREZZA SOCIALE SOTTOSCRITTI DALL'ITALIA CON IL CANADA (LEGGE 18/06/2015, N. 93), IL GIAPPONE (LEGGE 18/06/2015, N. 97) ED ISRAELE (LEGGE 18/08/2015, N. 98)	8.1.2.03.062	13.218.000,00	12.301.000,00	917.000,00
CONTRIBUTO DELLO STATO A COPERTURA DEGLI ONERI PENSIONISTICI DERIVANTI DALL'ABROGAZIONE DELL'INCUMULABILITA' FRA RISCATTO DI LAUREA E RISCATTO DEL CONGEDO PARENTALE AL DI FUORI DEL RAPPORTO DI LAVORO - ART. 1, COMMA 298 DELLA LEGGE 28 DICEMBRE 2015, N. 208	8.1.2.03.064	2.500.000,00	2.300.000,00	200.000,00
CONTRIBUTO DELLO STATO A COPERTURA DEGLI ONERI PENSIONISTICI DERIVANTI DALL'ACCESSO ALLA PENSIONE ANTICIPATA DEFINITA "QUOTA 100" - ART. 14 DEL DECRETO LEGGE 28 GENNAIO 2019, N. 4	8.1.2.03.068	4.628.702.110,00	4.291.730.699,00	338.971.411,00
CONTRIBUTO DELLO STATO A COPERTURA DEGLI ONERI PENSIONISTICI DERIVANTI DALLA RIDUZIONE DEL REQUISITO CONTRIBUTIVO PER L'ACCESSO AL PENSIONAMENTO ANTICIPATO INDIPENDENTE DALL'ETA' ANAGRAFICA - ART. 15 DEL DECRETO LEGGE 28 GENNAIO 2019, N. 4	8.1.2.03.069	587.354.395,67	535.845.162,00	51.509.233,67
CONTRIBUTO DELLO STATO A COPERTURA DEGLI ONERI RELATIVI ALL'INCREMENTO DELLE MAGGIORAZIONI SOCIALI DEI TRATTAMENTI PENSIONISTICI A FAVORE DEI SOGGETTI SVANTAGGIATI, DI ETA' MAGGIORE AI 18 ANNI - ART. 38, COMMA 4, DELLA LEGGE N. 448/2001, COME MODIFICATO DALL'ART. 15 DEL DECRETO-LEGGE 14 AGOSTO 2020, N. 104, CONVERTITI IN LEGGE 13 OTTOBRE 2020, N. 126	8.1.2.03.070	400.000.000,00	0,00	400.000.000,00
CONTRIBUTO DELLO STATO A COPERTURA DEGLI ONERI PER PRESTAZIONI (PENSIONI, ASSEGNI E INDENNITA') A FAVORE DEGLI INVALIDI CIVILI DI CUI ALL'ART. 130 DEL D.L. N. 112/1998	8.1.2.03.400	19.086.186.479,66	18.882.481.701,84	203.704.777,82
CONTRIBUTO DELLO STATO A COPERTURA DEGLI ONERI PENSIONISTICI DERIVANTI DALLA CORRESPONSIONE DI UN IMPORTO AGGIUNTIVO A FAVORE DEI TITOLARI DI PENSIONE AL TRATTAMENTO MINIMO, DI CUI ALL'ART. 70, COMMA 7, DELLA LEGGE N. 388/2000	8.1.2.03.401	38.366.841,02	39.985.133,02	-1.618.292,00
RIMBORSO DELLO STATO PER LA MAGGIORE ANZIANITA' DI SERVIZIO ATTRIBUITA AL PERSONALE DIMISSIONARIO ISCRITTO AL FONDO DI PREVIDENZA AGLI ADDETTI ALLE ABOLITE IMPOSTE DI CONSUMO ART. 23 DEL D.P.R. 649/1972	8.1.2.03.770	847.340,00	878.073,00	-30.733,00
RIMBORSO DELLO STATO DELLE MAGGIORAZIONI DEL TRATTAMENTO PENSIONISTICO PER GLI EX COMBATTENTI - ART. 6 DELLA LEGGE N. 140/85 E ART. 6 DELLA LEGGE N. 544/88	8.1.2.03.771	78.749.468,00	88.970.582,00	-10.221.114,00
CONTRIBUTO DELLO STATO PER LA COPERTURA DEL DISAVANZO DI GESTIONE DEL FONDO DI PREVIDENZA PER IL PERSONALE DEL CONSORZIO AUTONOMO DEL PORTO DI GENOVA E DELL'ENTE AUTONOMO DEL PORTO DI TRIESTE - ART. 13, COMMA 2, LETT. B), DEL D.L. N. 873/86 CONVERTITO NELLA LEGGE N. 26/1987	8.1.2.03.773	33.512.214,69	38.096.539,71	-2.586.324,82
CONTRIBUTO DELLO STATO A COPERTURA DEL DISAVANZO DEL FONDO SPECIALE PER I TRATTAMENTI PENSIONISTICI A FAVORE DEL PERSONALE DELLE FERROVIE DELLO STATO S.P.A. - ART. 43, COMMA 3, DELLA LEGGE N. 488/1999	8.1.2.03.774	4.410.730.828,58	4.368.244.512,38	42.486.316,20
CONTRIBUTO DELLO STATO A COPERTURA DEGLI ONERI PENSIONISTICI RELATIVI AL PERSONALE DELL'AMMINISTRAZIONE DELLE POSTE E DELLE TELECOMUNICAZIONI GIA' IN QUIESCENZA ALLA DATA DEL 31 LUGLIO 1994 - ART. 6, COMMI 5 E 7 DEL D.L. N. 487/1993 CONVERTITO NELLA LEGGE N. 71/1994	8.1.2.03.777	692.917.354,00	868.228.265,00	24.689.089,00

CONTRIBUTO DELLO STATO A COPERTURA DELL'ONERE DERIVANTE DAI MIGLIORAMENTI DELLE PENSIONI DEL SETTORE PUBBLICO, DI CUI ALL'ART. 5, DELLA LEGGE N. 544/1988	8.1.2.03.779	1.302.000,00	1.297.000,00	5.000,00
RIMBORSO DELLO STATO A COPERTURA DEGLI ONERI RELATIVI ALLA GESTIONE DIPENDENTI PUBBLICI, DERIVANTI DAI BENEFICI PENSIONISTICI A FAVORE DEI NON VEDENTI DI CUI ALL'ART. 9 DELLA LEGGE N. 113/1965 E ALL'ART. 2 DELLA LEGGE N. 120/1991	8.1.2.03.780	1.773.000,00	1.760.000,00	13.000,00
RIMBORSO DA PARTE DELLO STATO DEGLI ONERI PENSIONISTICI DERIVANTI DAI BENEFICI IN FAVORE DELLE VITTIME DEL TERRORISMO E DELLE STRAGI DI TALE MATRICE DI CUI ALLA LEGGE N. 2006/2004 E SUCCESSIVE MODIFICAZIONI ED INTEGRAZIONI	8.1.2.03.940	7.410.500,00	7.094.700,00	315.800,00
TOTALE		82.713.355.193,45	81.364.793.920,70	1.348.561.272,75


 Il Segretario

TRASFERIMENTI DAL BILANCIO DELLO STATO

DESCRIZIONE	NUM.CAPITOLO ENTRATA BILANCIO FINANZIARIO	Preventivo 2021	Previsioni Assestate 2020	Variazioni
CONTRIBUTO DELLO STATO A COPERTURA DELLE SPESE DI FUNZIONAMENTO CONNESSE CON ONERI PER IL MANTENIMENTO DEL SALARIO	8.1.2.03.203	188.303.613,00	182.941.732,77	5.361.880,23
CONTRIBUTO DELLO STATO A COPERTURA DEGLI ONERI DERIVANTI DALLA PROROGA DEI TRATTAMENTI DI DISOCCUPAZIONE ORDINARIA, DI MOBILITÀ E DI DISOCCUPAZIONE SPECIALE PER L'EDILIZIA DI CUI ALL'ART. 4 DEL D.L. N. 510/1996 CONVERTITO NELLA LEGGE N. 608/1996	8.1.2.03.204	86.986.818,00	96.397.818,00	-9.411.000,00
RIMBORSO DA PARTE DELLO STATO PER RETRIBUZIONI AI VOLONTARI DEL CORPO NAZIONALE SOCCORSO ALPINO/SPELEOLOGICO DEL CLUB ALPINO ITALIANO - ART. 1, COMMA 4, DELLA LEGGE N. 162/1992	8.1.2.03.205	126.000,00	129.000,00	-3.000,00
CONTRIBUTO DELLO STATO A COPERTURA DEGLI ONERI DERIVANTI DALLE INDENNITÀ CORRISPONTE AI DONATORI DI MIDOLLO OSSEO - ART. 11 DELLA LEGGE N. 52/2001	6.1.2.03.215	338.100,00	334.100,00	4.000,00
CONTRIBUTI DELLO STATO A COPERTURA DEI MAGGIORI ONERI PER INDENNITÀ DI DISOCCUPAZIONE AGRICOLA CON REQUISITI NORMALI AI SENSI DELL'ART. 1, COMMI 55 E 56, DELLA LEGGE N. 247/2007	8.1.2.03.216	152.000.000,00	152.000.000,00	0,00
CONTRIBUTO DELLO STATO A COPERTURA DEGLI ONERI DERIVANTI DALL'ABOLIZIONE DELLA DISCIPLINA DELL'IMPORTO MASSIMO PER I TRATTAMENTI SPECIALI DI DISOCCUPAZIONE AGRICOLA DI CUI ALL'ART. 1, COMMA 15, DEL D.L. N.2/2006 CONVERTITO NELLA LEGGE N. 61/2006	6.1.2.03.218	70.000.000,00	70.000.000,00	0,00
CONTRIBUTO DELLO STATO A COPERTURA DELL'ONERE PER L'ESTENSIONE AI PARTITI E AI MOVIMENTI POLITICI E ALLE LORO RISPETTIVE ARTICOLAZIONI E SEZIONI TERRITORIALI DELLE DISPOSIZIONI IN MATERIA DI TRATTAMENTO STRAORDINARIO DI INTEGRAZIONE SALARIALE E DEI RELATIVI OBBLIGHI CONTRIBUTIVI, NONCHÉ DELLA DISCIPLINA IN MATERIA DI CONTRATTI DI SOLIDARIETÀ - ART. 16, DEL DECRETO LEGGE 28 DICEMBRE 2013, N. 149, CONVERTITO, CON MODIFICAZIONI, DALLA LEGGE 21 FEBBRAIO 2014, N. 13	6.1.2.03.223	1.360.800,00	1.342.300,00	16.500,00
CONTRIBUTO DELLO STATO A COPERTURA DELL'ONERE PER L'INDENNITÀ DI DISOCCUPAZIONE NASPI, CORRISPONTE AI LAVORATORI DIPENDENTI NON AGRICOLI, AI SENSI DEGLI ARTICOLI DA 1 A 14, DEL DECRETO LEGISLATIVO 4 MARZO 2015, N. 22	8.1.2.03.224	6.212.453.400,00	5.888.302.400,00	324.151.000,00
CONTRIBUTO DELLO STATO PER LA COPERTURA DEGLI ONERI DERIVANTI DALLA RIDUZIONE DEL CONTRIBUTO STRAORDINARIO E DELLA RELATIVA CONTRIBUZIONE CORRELATA A CARICO DEI DATORI DI LAVORO, AI FINI DELL'EROGAZIONE DELL'ASSEGNO STRAORDINARIO DEI FONDI DI SOLIDARIETÀ PER IL SOSTEGNO DELL'OCCUPABILITÀ, DELL'OCCUPAZIONE E DEL REDDITO DEL PERSONALE DEL CREDITO, DEL CREDITO COOPERATIVO E DELLE SOCIETÀ DEL GRUPPO FERROVIE DELLO STATO ITALIANO - ART. 1, COMMI 234 E 235 DELLA LEGGE 11 DICEMBRE 2016, N. 232	6.1.2.03.226	20.517.042,00	82.260.966,00	-61.743.924,00
CONTRIBUTO DELLO STATO A COPERTURA DEGLI ONERI PER L'EROGAZIONE DELL'INDENNITÀ "APE-SOCIALE" PER I BENEFICIARI INDIVIDUATI DALLA LEGGE - ART. 1, COMMI DA 179 A 186 DELLA LEGGE 11 DICEMBRE 2016, N. 232	8.1.2.03.227	680.455.500,00	765.500.000,00	-85.044.500,00
CONTRIBUTO DELLO STATO A COPERTURA DEGLI ONERI CONSEGUENTI ALL'EMERGENZA EPIDEMIOLOGICA COVID-19, RELATIVI AI TRATTAMENTI DI INTEGRAZIONE SALARIALE IN DEROGA DESTINATI AI LAVORATORI DIPENDENTI DAI DATORI DI LAVORO OPERANTI SU TUTTO IL TERRITORIO NAZIONALE COLPITI DALL'EMERGENZA COVID-19 - ART. 22, COMMA 3 DEL DECRETO LEGGE 17 MARZO 2020, N. 18, CONVERTITO, CON MODIFICAZIONI IN LEGGE 24 APRILE 2020, N. 27 - DECRETO INTERMINISTERIALE DEL 24 MARZO 2020, N. 3	8.1.2.03.230	694.400.000,00	4.957.200.000,00	-4.262.800.000,00

CONTRIBUTO DELLO STATO A COPERTURA DEGLI ONERI CONSEGUENTI ALL'EMERGENZA EPIDEMIOLOGICA COVID-19, RELATIVI AI TRATTAMENTI DI INTEGRAZIONE SALARIALE DESTINATI AI LAVORATORI DIPENDENTI DAI DATORI DI LAVORO OPERANTI SU TUTTO IL TERRITORIO NAZIONALE COLPITI DALL'EMERGENZA COVID-19 - ART. 19, COMMA 1 DEL DECRETO LEGGE 17 MARZO 2020, N. 18, CONVERTITO CON MODIFICAZIONI, IN LEGGE 24 APRILE 2020, N. 27	8.1.2.03.231	392.000.000,00	1.781.000.000,00	-1.389.000.000,00
CONTRIBUTO DELLO STATO A COPERTURA DEGLI ONERI CONSEGUENTI ALL'EMERGENZA EPIDEMIOLOGICA COVID-19, RELATIVI AGLI ASSEGNI ORDINARI CORRISPONDI AI LAVORATORI DIPENDENTI DAI DATORI DI LAVORO OPERANTI SU TUTTO IL TERRITORIO NAZIONALE COLPITI DALL'EMERGENZA COVID-19, ISCRITTI AI FONDI DI SOLIDARIETA' - ART. 19, COMMI DA 1 A 5 E ART. 21 DEL DECRETO LEGGE 17 MARZO 2020, N. 18, CONVERTITO CON MODIFICAZIONI IN LEGGE 24 APRILE 2020, N. 27	8.1.2.03.232	883.500.000,00	8.622.180.608,00	-7.738.680.608,00
CONTRIBUTO DELLO STATO A COPERTURA DEGLI ONERI, CONSEGUENTI ALL'EMERGENZA EPIDEMIOLOGICA COVID-19, PER I TRATTAMENTI ORDINARI DI INTEGRAZIONE SALARIALE CONCESSI AI LAVORATORI DIPENDENTI DELLE AZIENDE GIA' IN CASSA INTEGRAZIONE STRAORDINARIA - ART. 20, DEL DECRETO LEGGE 17 MARZO 2020, N. 18, CONVERTITO CON MODIFICAZIONI IN LEGGE 24 APRILE 2020, N. 27	8.1.2.03.233	0,00	829.500.000,00	-829.500.000,00
CONTRIBUTO DELLO STATO A COPERTURA DEGLI ONERI, CONSEGUENTI ALL'EMERGENZA EPIDEMIOLOGICA COVID-19, RELATIVI AL PROLUNGAMENTO DI DUE MESI DELLA NASPI E DELLA DIS-COLL - ART. 92 DEL DECRETO LEGGE 19 MAGGIO 2020, N. 34	8.1.2.03.234	0,00	613.700.000,00	-613.700.000,00
CONTRIBUTO DELLO STATO A COPERTURA DEGLI ONERI, CONSEGUENTI ALL'EMERGENZA EPIDEMIOLOGICA COVID-19, RELATIVI ALLE INDENNITA' - ARTICOLI 27, 28, 29, 30 E 38 DEL DECRETO LEGGE 17 MARZO 2020, N. 18, CONVERTITO CON MODIFICAZIONI IN LEGGE 24 APRILE 2020, N. 27 - ART. 84 DEL DECRETO LEGGE 19 MAGGIO 2020, N. 34	8.1.2.03.235	0,00	5.956.400.000,00	-5.956.400.000,00
CONTRIBUTO DELLO STATO A COPERTURA DEGLI ONERI, CONSEGUENTI ALL'EMERGENZA EPIDEMIOLOGICA COVID-19, RELATIVI ALLE INDENNITA' CORRISPONDI AI LAVORATORI DANNEGGIATI, NON COPERTI DA ALTRI INTERVENTI - ARTICOLO 44 DEL DECRETO LEGGE 17 MARZO 2020, N. 18, CONVERTITO CON MODIFICAZIONI IN LEGGE 24 APRILE 2020, N. 27 - ARTICOLO 84, COMMA 8 DEL DECRETO LEGGE 19 MAGGIO 2020, N. 34	8.1.2.03.236	0,00	662.800.000,00	-662.800.000,00
CONTRIBUTO DELLO STATO A COPERTURA DEGLI ONERI, CONSEGUENTI ALL'EMERGENZA EPIDEMIOLOGICA COVID-19, RELATIVI ALLE INDENNITA' A FAVORE DEI LAVORATORI DOMESTICI - ARTICOLO 85 DEL DECRETO LEGGE 19 MAGGIO 2020, N. 34	8.1.2.03.237	0,00	460.000.000,00	-460.000.000,00
CONTRIBUTO DELLO STATO A COPERTURA DEGLI ONERI, CONSEGUENTI ALL'EMERGENZA EPIDEMIOLOGICA COVID-19, RELATIVI AL REDDITO DI EMERGENZA (REM) - ARTICOLO 82 DEL DECRETO LEGGE 19 MAGGIO 2020, N. 34	8.1.2.03.238	0,00	954.600.000,00	-954.600.000,00
CONTRIBUTO DELLO STATO A COPERTURA DEGLI ONERI RELATIVI AI TRATTAMENTI STRAORDINARI DI INTEGRAZIONE SALARIALE E DEL CONTRIBUTO ADDIZIONALE A FAVORE DELLE AZIENDE OPERANTI NEL SETTORE AEREO - ART. 20 DEL DECRETO LEGGE 14 AGOSTO 2020, N. 104, CONVERTITO IN LEGGE 13 OTTOBRE 2020, N. 126	6.1.2.03.239	22.900.000,00	0,00	22.900.000,00
CONTRIBUTO DELLO STATO DA PORRE A CARICO DEL FONDO PER L'OCCUPAZIONE PER GLI ONERI DERIVANTI DALL'ESTENSIONE DELLA MOBILITA' E DEI TRATTAMENTI SPECIALI DI DISOCCUPAZIONE EDILE AI SOCI DI COOPERATIVE ART. 24, C. 4, DELLA LEGGE N. 196/1997	8.1.2.03.565	35.417.582,00	35.417.582,00	0,00
CONTRIBUTO DELLO STATO A CARICO DEL FONDO PER L'OCCUPAZIONE PER LA COPERTURA DEGLI ONERI DERIVANTI DAGLI ASSEGNI DI UTILIZZO PER PRESTAZIONI IN ATTIVITA' SOCIALMENTE UTILI E DAI RELATIVI COSTI DI GESTIONE PER PERIODI A PARTIRE DAL 1° LUGLIO 2001	8.1.2.03.574	28.938.400,00	30.461.000,00	-1.522.600,00

Il Segretario

CONTRIBUTO DELLO STATO (FONDO SPECIALE PER L'OCCUPAZIONE E LA FORMAZIONE) A COPERTURA DEGLI ONERI DERIVANTI DALLA CONCESSIONE IN DEROGA E DALLA PROROGA DEI TRATTAMENTI DI INTEGRAZIONE SALARIALE STRAORDINARIA, DEI TRATTAMENTI DI MOBILITA' EDI DISOCCUPAZIONE SPECIALE DI CUI ALL'ART. 3, COMMA 137, DELLA LEGGE N. 350/2003 E SUCCESSIVE DISPOSIZIONI MODIFICATIVE ED INTEGRATIVE	8.1.2.03.589	18.987.600,00	22.384.000,00	-3.396.400,00
CONTRIBUTO DELLO STATO PER LA COPERTURA DEGLI ONERI DERIVANTI DALLE MISURE DI SOSTEGNO AL REDDITO PER I LAVORATORI DIPENDENTI DELLE IMPRESE DEL SETTORE "CALL-CENTER" - ART. 44, COMMA 7, DEL DECRETO LEGISLATIVO 14 SETTEMBRE 2015 N.148, E ART.1, COMMA 240, LETTERA D) DELLA LEGGE 11 DICEMBRE 2016, N. 232	8.1.2.03.606	0,00	30.000.000,00	-30.000.000,00
CONTRIBUTO DELLO STATO A COPERTURA DEGLI ONERI RELATIVI ALLE PRESTAZIONI DI CASSA INTEGRAZIONE GUADAGNI STRAORDINARIA EDI MOBILITA' DELLE IMPRESE OPERANTI IN AREA DI CRISI INDUSTRIALE COMPLESSA - ART.44, COMMA 11-BIS, D.LGS 148/2015 - ART.53 TER DEL DECRETO LEGGE N.50 DEL 24 APRILE 2017 CONVERTITO CON LEGGE N.96 DEL 21 GIUGNO 2017	8.1.2.03.613	0,00	75.000.000,00	-75.000.000,00
CONTRIBUTO DELLO STATO A COPERTURA DEGLI ONERI PER LA PROROGA DEL PERIODO DI CASSA INTEGRAZIONE GUADAGNI STRAORDINARIA PER RIORGANIZZAZIONE O CRISI AZIENDALE - ART.22 BIS DEL D.LGS.N.148/2015, INTRODOTTO DALL'ART. 1,C.133,LEGGE 27 DICEMBRE 2017, N.205	8.1.2.03.815	0,00	95.000.000,00	-95.000.000,00
CONTRIBUTO DELLO STATO A COPERTURA DEGLI ONERI PER LA PROROGA DEL PERIODO DI CASSA INTEGRAZIONE GUADAGNI STRAORDINARIA A FAVORE DEI DIPENDENTI DELL'ILVA - ART.1 COMMA 1187 DELLA LEGGE DEL 27 DICEMBRE 2017, N.205	8.1.2.03.616	0,00	19.000.000,00	-19.000.000,00
CONTRIBUTO DELLO STATO PER IL TRATTAMENTO STRAORDINARIO DI INTEGRAZIONE SALARIALE PER CRISI AZIENDALE NEL CASO DI CESSAZIONE DELL'ATTIVITA' PRODUTTIVA ART. 44 D.L. 109/2018	8.1.2.03.617	0,00	57.396.000,00	-57.396.000,00
CONTRIBUTO DELLO STATO PER LO SPECIFICO TRATTAMENTO DI SOSTEGNO AL REDDITO AI LAVORATORI SOSPESI DAL LAVORO O IMPIEGATI A ORARIO RIDOTTO PER INDENNITA' RICONOSCIUTE AI LAVORATORI IN STATO DI DISOCCUPAZIONE NEL CASO DI AZIENDE SEQUESTRALE E CONFISCATE SOTTOPOSTE AD AMMINISTRAZIONE GIUDIZIARIA - ART.1 E 2 D.LGS. N.72/2018	8.1.2.03.618	0,00	6.000.000,00	-6.000.000,00
CONTRIBUTO DELLO STATO A COPERTURA DEGLI ONERI DERIVANTI DAL CONTRATTO DI ESPANSIONE PER I LAVORATORI CON UNA RIDUZIONE ORARIA - ART. 26-QUATER COMMA 7 DEL DECRETO-LEGGE 30 APRILE 2019, N. 34, CONVERTITO DALLA LEGGE 28 GIUGNO 2019, N. 58.	8.1.2.03.620	0,00	47.500.000,00	-47.500.000,00
CONTRIBUTO DELLO STATO A COPERTURA DEGLI ONERI CONSEGUENTI ALL'EMERGENZA EPIDEMIOLOGICA COVID-19, RELATIVI AI TRATTAMENTI DI INTEGRAZIONE SALARIALE IN DEROGA DESTINATI AI LAVORATORI DIPENDENTI DA AZIENDE DEL SETTORE PRIVATO E AGRICOLO - ART. 15, COMMA 3 DEL DECRETO LEGGE 2 MARZO 2020, N. 9 - DECRETO DIRETTORIALE 27 MARZO 2020, N. 4	8.1.2.03.621	0,00	207.300.000,00	-207.300.000,00
TOTALE		9.488.684.855,00	32.702.047.506,77	-23.213.362.651,77

TRASFERIMENTI DAL BILANCIO DELLO STATO

DESCRIZIONE	NUM.CAPITOLO ENTRATA BILANCIO FINANZIARIO	Preventivo 2021	Previsioni Assestate 2020	Variazioni
CONTRIBUTO DELLO STATO A COPERTURA DEGLI ASSEGGNI FAMILIARI AI COLTIVATORI DIRETTI, MEZZADRI E COLONI DI CUI ALL'ART. 2 DELLA LEGGE N. 509/1971 - ART. 14 BIS DELLA LEGGE N. 114/1974	8.1.2.03.241	41.316.552,00	41.316.552,00	0,00
CONTRIBUTO DELLO STATO A COPERTURA DELLE SPESE DI FUNZIONAMENTO CONNESSE CON ONERI PER INTERVENTI A SOSTEGNO DELLA FAMIGLIA	8.1.2.03.242	7.856.572,85	7.992.667,58	-136.094,73
CONTRIBUTO DELLO STATO A COPERTURA DI MAGGIORI ONERI DELL'ASSEGNO PER NUCLEO FAMILIARE - ART. 3, COMMA 3, LEGGE N. 550/1995 E SUCCESSIVE DISPOSIZIONI	8.1.2.03.243	1.704.672.241,00	1.704.672.241,00	0,00
CONTRIBUTO DELLO STATO A FAVORE DELLA GESTIONE DEGLI INTERVENTI ASSISTENZIALI E DI SOSTEGNO ALLE GESTIONI PREVIDENZIALI PER LA INTEGRALE COPERTURA DEGLI ONERI PER INTERVENTI A SOSTEGNO DELLA FAMIGLIA DI CUI ALL'ART. 37 DELLA LEGGE N. 88/1989	6.1.2.03.244	1.653.185,02	1.615.046,40	38.138,62
CONTRIBUTO DELLO STATO A COPERTURA DEGLI ONERI, CONSEGUENTI ALL'EMERGENZA EPIDEMIOLOGICA COVID-19, RELATIVI ALLE INDENNITA' A FAVORE DEI LAVORATORI DIPENDENTI DEL SETTORE PRIVATO IN QUARANTENA CON SORVEGLIANZA ATTIVA E PER I LAVORATORI DIPENDENTI PUBBLICI E PRIVATI CON DISABILITA' O IMMUNODEPRESSI - ARTICOLO 26 DEL DECRETO LEGGE 17 MARZO 2020, N. 18, CONVERTITO CON MODIFICAZIONI IN LEGGE 24 APRILE 2020, N. 27 - ART. 74 DEL DECRETO LEGGE 19 MAGGIO 2020, N. 34	8.1.2.03.245	0,00	380.000.000,00	-380.000.000,00
RIMBORSO DELLO STATO DI ONERI DERIVANTI DA ASSEGGNI A NUCLEI FAMILIARI CONCESSI DAI COMUNI - ART. 65, DELLA LEGGE N. 448/1998 E SUCCESSIVE MODIFICAZIONI E ART. 13, DELLA LEGGE N. 97/2013 E ART. 1, COMMA 130 DELLA LEGGE N. 190/2014	8.1.2.03.415	385.725.700,00	381.906.900,00	3.816.800,00
RIMBORSO DELLO STATO DELLE PRESTAZIONI ECONOMICHE PER ONERI DERIVANTI DALL'ASSEGNO DI MATERNITA' AI SENSI DELL'ART. 66 DELLA LEGGE N. 448/1998 E DELL'ART. 49, COMMA 12, DELLA LEGGE N. 488/1999 - ART. 50 DELLA LEGGE N. 144/1999	8.1.2.03.416	194.392.900,00	195.369.500,00	-976.800,00
RIMBORSO DA PARTE DELLO STATO DELL'ASSEGNO DI MATERNITA' DI CUI ALL'ART. 49, COMMI 8 E 9, LEGGE N. 488/1999	8.1.2.03.417	1.768.900,00	1.684.800,00	84.100,00
RIMBORSO DELLO STATO A COPERTURA DEGLI ONERI PER L'ASSISTENZA AI PORTATORI DI HANDICAP DI CUI ALL'ARTICOLO 33 DELLA LEGGE N. 104/1992 E AGLI ARTICOLI 19 E 20 DELLA LEGGE N. 53/2000. ART. 42, COMMA SESTO, LETTERA O) DELLA LEGGE N. 104/1992 E ART. 21 DELLA LEGGE N. 53/2000.	8.1.2.03.418	1.086.967.700,00	1.076.205.200,00	10.762.500,00
CONTRIBUTO DELLO STATO A COPERTURA DEGLI ONERI PER L'ASSISTENZA AI PORTATORI DI HANDICAP - ART. 80, COMMA 2, DELLA LEGGE N. 368/2000	6.1.2.03.420	653.728.400,00	622.598.800,00	31.129.800,00
CONTRIBUTO DELLO STATO A COPERTURA DEGLI ONERI DERIVANTI DALLE PRESTAZIONI A SOSTEGNO DELLA MATERNITA' E DELLA PATERNITA' DI CUI ALL'ART. 21 DELLA LEGGE N. 53/2000 E SUCCESSIVE DISPOSIZIONI	8.1.2.03.421	248.862.036,00	237.250.713,00	11.431.323,00
CONTRIBUTO DELLO STATO A COPERTURA DELL'INDENNITA' GIORNALIERA CORRISPONDE AL PADRE LAVORATORE DIPENDENTE, PER IL PERIODO DI ASTENSIONE OBBLIGATORIA (1 GIORNO) O FACOLTATIVA (2 GIORNI) DAL LAVORO ENTRO I 5 MESI DALLA NASCITA DEL FIGLIO, AI SENSI DELL'ART. 4, COMMA 24, LETT. A), DELLA LEGGE N. 92/2012	8.1.2.03.423	0,00	98.700.000,00	-98.700.000,00
CONTRIBUTO DELLO STATO AL FINE DI INCENTIVARE LA NATALITA' E CONTRIBUIRE ALLE SPESE PER IL SUO SOSTEGNO - ART. 1, COMMA 125 A 129 DELLA LEGGE 23 DICEMBRE 2014, N. 190 - ART. 1, COMMI 248 E 249 DELLA LEGGE 27 DICEMBRE 2017, N. 205.	8.1.2.03.425	408.164.000,00	788.562.700,00	-379.398.700,00

CONTRIBUTO DELLO STATO A COPERTURA DELL'ONERE PER IL PROLUNGAMENTO DEL CONGEDO PARENTALE PER FIGLI MINORI CON HANDICAP IN SITUAZIONI DI GRAVITA', AI SENSI DELL'ART. 33, DEL DECRETO LEGISLATIVO 26 MARZO 2001, N. 151, COME MODIFICATO DALL'ART. 8, DEL DECRETO LEGISLATIVO 15 GIUGNO 2015, N. 80	8.1.2.03.429	4.000.000,00	4.000.000,00	0,00
CONTRIBUTO DELLO STATO A COPERTURA DELL'ONERE PER IL CONGEDO INDENNIZZATO A FAVORE DELLE DONNE VITTIME DI VIOLENZA DI GENERE, AI SENSI DELL'ART. 24, DEL DECRETO LEGISLATIVO 15 GIUGNO 2015, N. 80	8.1.2.03.430	798.000,00	804.000,00	-6.000,00
CONTRIBUTO DELLO STATO A COPERTURA DELL'ONERE PER LA CORRESPONSIONE DEL PREMIO ALLA NASCITA O ALL'ADOZIONE DI MINORE - ART. 1, COMMA 353, DELLA LEGGE 11 DICEMBRE 2016, N. 232	8.1.2.03.431	391.884.800,00	391.884.800,00	0,00
CONTRIBUTO DELLO STATO A COPERTURA DELL'ONERE PER IL PAGAMENTO DI RETTE PER LA FREQUENZA DI ASILI NIDO OVVERO PER ALTRE FORME DI SUPPORTO AI BAMBINI AL DI SOTTO DEI TRE ANNI AFFETTI DA GRAVI PATOLOGIE CRONICHE - ART. 1, COMMA 355, DELLA LEGGE 11 DICEMBRE 2016, N. 232	8.1.2.03.432	529.881.400,00	519.883.600,00	9.997.800,00
CONTRIBUTO DELLO STATO A COPERTURA DEGLI ONERI RELATIVI AI TRATTAMENTI ECONOMICI PER CONGEDO PARENTALE A FAVORE DEI LAVORATORI E DELLE LAVORATRICI ISCRITTI ALLA GESTIONE SEPARATA DI CUI ALL'ART.2, COMMA 26, DELLA LEGGE 8 AGOSTO 1995 N.335, ART.8 COMMA 4, LEGGE N.81/2017	8.1.2.03.433	1.800.000,00	1.800.000,00	0,00
CONTRIBUTO DELLO STATO A COPERTURA DEGLI ONERI RELATIVI AL TRATTAMENTO ECONOMICO DI MATERNITA' A FAVORE DELLE LAVORATRICI ISCRITTE ALLA GESTIONE SEPARATA DI CUI ALL'ART.2, COMMA 26 DELLA LEGGE 8 AGOSTO 1995 N.335, ART.13 COMMA 1, LEGGE N.81/2017	8.1.2.03.434	12.000.000,00	12.200.000,00	-200.000,00
CONTRIBUTO DELLO STATO A COPERTURA DEGLI ONERI CONSEGUENTI ALL'EMERGENZA EPIDEMIOLOGICA COVID-19, PER L'ESTENSIONE DELLA DURATA DEI PERMESSI RETRIBUITI AI SENSI DELL'ART. 33 DELLA LEGGE 104/92 - ART. 24 DEL DECRETO LEGGE DEL 17 MARZO 2020, N. 18, CONVERTITO CON MODIFICAZIONI IN LEGGE 24 APRILE 2020, N. 27	8.1.2.03.435	0,00	1.195.200.000,00	-1.195.200.000,00
CONTRIBUTO DELLO STATO A COPERTURA DEGLI ONERI CONSEGUENTI ALL'EMERGENZA EPIDEMIOLOGICA COVID-19, RELATIVI AL BONUS PER L'ACQUISTO DI SERVIZI DI BABY SITTING PER I DIPENDENTI DEL SETTORE SANITARIO PUBBLICO E PRIVATO ACCREDITATO - ART. 25, COMMA 3 DEL DECRETO LEGGE 17 MARZO 2020, N. 18, CONVERTITO CON MODIFICAZIONI IN LEGGE 24 APRILE 2020, N. 27	8.1.2.03.436	0,00	67.600.000,00	-67.600.000,00
CONTRIBUTO DELLO STATO A COPERTURA DEGLI ONERI, CONSEGUENTI ALL'EMERGENZA EPIDEMIOLOGICA COVID-19, RELATIVI AL BONUS PER L'ACQUISTO DI SERVIZI DI BABY-SITTING E DI ISCRIZIONE AI CENTRI ESTIVI - ART. 23, COMMI 8 E 9 DEL DECRETO LEGGE 17 MARZO 2020, N. 18, CONVERTITO CON MODIFICAZIONI IN LEGGE 24 APRILE 2020, N. 27 - ARTICOLO N. 72, COMMA 1, LETTERA C) DEL DECRETO LEGGE 19 MAGGIO 2020, N. 34	8.1.2.03.437	0,00	426.000.000,00	-426.000.000,00
CONTRIBUTO DELLO STATO A COPERTURA DEGLI ONERI, CONSEGUENTI ALL'EMERGENZA EPIDEMIOLOGICA COVID-19, RELATIVI ALLE INDENNITA' PER IL CONGEDO RICONOSCIUTO AI LAVORATORI DIPENDENTI DEL SETTORE PRIVATO, CON FIGLI DI ETÀ INFERIORE AI 12 ANNI E CON FIGLI AVENTI DISABILITA' - ARTICOLO 23, COMMI 1,3,5,7 DEL DECRETO LEGGE 17 MARZO 2020 N. 18, CONVERTITO CON MODIFICAZIONI IN LEGGE 24 APRILE 2020, N. 27 - ARTICOLO N. 72, COMMA 1, LETTERA A) DEL DECRETO LEGGE 19 MAGGIO 2020, N. 34	8.1.2.03.438	0,00	1.143.000.000,00	-1.143.000.000,00
TOTALE		5.676.292.386,87	9.300.247.519,98	-3.623.955.133,11

TRASFERIMENTI DAL BILANCIO DELLO STATO

DESCRIZIONE	NUM.CAPITOLO ENTRATA BILANCIO FINANZIARIO	Preventivo 2021	Previsioni Assestate 2020	Variazioni
CONTRIBUTI STATO A COPERTURA DELLE PRESTAZIONI ECONOMICHE PER LA TUBERCOLOSI ART. 3, C. 14, LEGGE N. 448/1998	8.1.2.03.261	32.629.995,00	34.191.495,00	-1.561.500,00
CONTRIBUTI DELLO STATO A COPERTURA DEGLI ONERI PER PRESTAZIONI DI MATERNITÀ DI CUI ALL'ART. 49, COMMI 1 E 2, LEGGE N. 488/1999	8.1.2.03.262	441.392.300,00	447.042.400,00	-5.650.100,00
CONTRIBUTO DELLO STATO PER LA COPERTURA DEGLI ONERI RELATIVI A PRESTAZIONI ECONOMICHE A FAVORE DEI TUBERCOLOTICI - ART.9 DELLA LEGGE N. 88/1987	8.1.2.03.263	19.108.905,00	19.108.905,00	0,00
CONTRIBUTO DELLO STATO A COPERTURA DELLE SPESE DI FUNZIONAMENTO CONNESSE CON ONERI PER PRESTAZIONI ECONOMICHE TEMPORANEE DERIVANTI DALLA RIDUZIONE DEI CORRISPONDENTI ONERI PREVIDENZIALI	8.1.2.03.264	6.712.196,50	6.828.467,87	-116.271,37
CONTRIBUTO DELLO STATO A FAVORE DELLA GESTIONE DEGLI INTERVENTI ASSISTENZIALI E DI SOSTEGNO ALLE GESTIONI PREVIDENZIALI PER LA INTEGRALE COPERTURA DEGLI ONERI PER PRESTAZIONI ECONOMICHE DERIVANTI DALLA RIDUZIONE DI ONERI PREVIDENZIALI DI CUI ALL'ART. 37 DELLA LEGGE N. 88/1989	8.1.2.03.265	1.385.872,13	1.390.087,30	-4.195,17
TOTALE		501.229.268,63	508.561.335,17	-7.332.066,54

TRASFERIMENTI DAL BILANCIO DELLO STATO

DESCRIZIONE	NUM.CAPITOLO ENTRATA BILANCIO FINANZIARIO	Preventivo 2021	Previsioni Assestate 2020	Variazioni
CONTRIBUTO DELLO STATO A COPERTURA DEGLI ONERI DERIVANTI DALLA RIDUZIONE CONTRIBUTIVA A FAVORE DELLE AZIENDE E DEI LAVORATORI DEI PUBBLICI SERVIZI DI TRASPORTO ART. 1, COMMA 2, DEL D.L. N. 451/1998 CONVERTITO NELLA LEGGE N. 40/1999 E SUCCESSIVE DISPOSIZIONI	8.1.2.03.281	307.328.000,00	307.226.990,00	101.020,00
RIMBORSO DELLO STATO DEGLI ONERI PER RIDUZIONI CONTRIBUTIVE A FAVORE DEI DATORI DI LAVORO ITALIANI OPERANTI ALL'ESTERO NEI PAESI EXTRACOMUNITARI - ART. 4, COMMA 2, LETT. A), DEL D.L. N. 317/1987 CONVERTITO NELLA LEGGE N. 398/1987	8.1.2.03.287	47.213.000,00	46.746.000,00	467.000,00
CONTRIBUTO DELLO STATO A COPERTURA DELLE SPESE DI FUNZIONAMENTO CONNESSE CON ONERI PER SGRAVI E ALTRE AGEVOLAZIONI CONTRIBUTIVE	8.1.2.03.290	29.480.668,98	29.991.345,00	-510.676,02
CONTRIBUTO DELLO STATO PER LA COPERTURA PROGRESSIVA DEGLI ONERI DERIVANTI DALLE AGEVOLAZIONI CONTRIBUTIVE AI SENSI DELL'ART. 37, COMMA 5, DELLA LEGGE N. 88/1989	8.1.2.03.291	5.306.594.941,00	5.248.213.654,00	58.381.287,00
CONTRIBUTO DELLO STATO A COPERTURA DEGLI ONERI DERIVANTI DAGLI ESONERI CONTRIBUTIVI DI CUI ALL'ART. 1, COMMI 361 E 362, DELLA LEGGE N. 266/2005	8.1.2.03.293	3.327.149.000,00	3.182.426.000,00	144.723.000,00
RIMBORSO DELLO STATO A COPERTURA DEGLI ONERI DERIVANTI DALLE AGEVOLAZIONI CONTRIBUTIVE AI DATORI DI LAVORO AGRICOLO DI CUI ALL'ART. 11, COMMA 27, DELLA LEGGE N. 537/1993	8.1.2.03.295	276.000.000,00	264.960.000,00	11.040.000,00
CONTRIBUTO DELLO STATO A COPERTURA DEGLI ONERI DERIVANTI DAGLI INCENTIVI ALL'OCCUPAZIONE DEI LAVORATORI ANZIANI DI CUI ALL'ART. 75 E DAGLI ESONERI CONTRIBUTIVI DI CUI ALL'ART. 120, COMMI 1 E 2, DELLA LEGGE N. 388/2000	8.1.2.03.296	2.743.897.000,00	2.824.544.000,00	119.353.000,00
CONTRIBUTO DELLO STATO A FAVORE DELLA GESTIONE DEGLI INTERVENTI ASSISTENZIALI E DI SOSTEGNO ALLE GESTIONI PREVIDENZIALI PER LA INTEGRALE COPERTURA DEGLI ONERI PER SGRAVI E ALTRE AGEVOLAZIONI CONTRIBUTIVE DI CUI ALL'ART. 37 DELLA LEGGE N. 88/1989	8.1.2.03.300	5.687.308,58	6.120.621,84	-433.313,26
CONTRIBUTO DELLO STATO A COPERTURA DEGLI ONERI DERIVANTI DALLO SGRAVIO DEL CONTRIBUTO DEL FONDO DI GARANZIA EX ART. 2 DELLA LEGGE N. 297/1982 DI CUI ALL'ART. 1, COMMA 764, LETTERA A), PUNTO 2) DELLA LEGGE N. 296/2006	8.1.2.03.303	369.400.000,00	353.332.000,00	16.068.000,00
CONTRIBUTO DELLO STATO A COPERTURA DEGLI ONERI DERIVANTI DAGLI SGRAVI CONTRIBUTIVI RELATIVI A PRESTAZIONI TEMPORANEE DI CUI ALL'ART. 1, COMMA 766, LETT. A), DELLA LEGGE N. 296/2006	8.1.2.03.305	506.985.000,00	484.932.000,00	22.053.000,00
CONTRIBUTO DELLO STATO A COPERTURA DEGLI ONERI DERIVANTI DALLE AGEVOLAZIONI CONTRIBUTIVE PER GLI APPRENDISTI ARTIGIANI E NON ARTIGIANI A FAVORE DEI DATORI DI LAVORO CON UN NUMERO DI ADDETTI PARI O INFERIORE A NOVE DI CUI ALL'ART. 1, COMMA 773, DELLA LEGGE N. 296/2006	8.1.2.03.308	457.000.000,00	457.000.000,00	0,00
CONTRIBUTO DELLO STATO A COPERTURA DEGLI SGRAVI DI ONERI CONTRIBUTIVI SU QUOTE DI RETRIBUZIONE CONNESSE CON LA CONTRATTAZIONE AZIENDALE E TERRITORIALE AI SENSI DELL'ART. 1, COMMA 67, DELLA LEGGE N. 247/2007	8.1.2.03.311	14.000.000,00	14.000.000,00	0,00
CONTRIBUTO DELLO STATO A COPERTURA DEGLI ONERI DERIVANTI DALLE AGEVOLAZIONI CONTRIBUTIVE AI DATORI DI LAVORO, PER L'ASSUNZIONE DI LAVORATORI CON ETA' NON INFERIORE A CINQUANTA ANNI, DISOCCUPATI DA OLTRE DODICI MESI E DONNE DI QUALUNQUE ETA', AI SENSI DELL'ART. 4, COMMI 8-11, DELLA LEGGE N. 92/2012	8.1.2.03.318	122.393.011,00	117.545.597,00	4.847.414,00

CONTRIBUTO DELLO STATO A COPERTURA DELL'ONERE DERIVANTE DALL'ESONERO DAL VERSAMENTO CONTRIBUTIVO PRESSO L'ASSICURAZIONE OBBLIGATORIA PER L'INVALIDITA', LA VECCHIAIA ED I SUPERSTITI DEI COLTIVATORI DIRETTI E DEGLI IMPRENDITORI AGRICOLI PROFESSIONALI, PER NUOVE ISCRIZIONI NELLA PREVIDENZA AGRICOLA CON ETA' INFERIORE A QUARANT'ANNI - ART. 1, COMMI 344, 345 DELLA LEGGE 11 DICEMBRE 2016, N. 232

8.1.2.03.322 60.900.000,00 50.000.000,00 10.900.000,00

CONTRIBUTO DELLO STATO A COPERTURA DELL'ONERE DERIVANTE DALL'ESONERO DAL VERSAMENTO DEI CONTRIBUTI PREVIDENZIALI A CARICO DEI DATORI DI LAVORO IN RELAZIONE ALLE NUOVE ASSUNZIONI DEI GIOVANI CON CONTRATTO DI LAVORO A TEMPO INDETERMINATO - ART. 1, COMMI DA 100 A 108 E COMMI 113 E 114 DELLA LEGGE 27 DICEMBRE 2017 N. 205.

8.1.2.03.323 2.801.520.000,00 1.605.200.000,00 996.320.000,00

CONTRIBUTO DELLO STATO A COPERTURA DELL'ONERE DERIVANTE DALL'ESONERO DEL VERSAMENTO CONTRIBUTIVO AI DATORI DI LAVORO PER L'ASSUNZIONE DI LAVORATORI CON ASSEGNO DI RICOLLOCAZIONE - ART. 1 COMMA 136 PUNTO 6 LEGGE 27 DICEMBRE 2017 N. 205

8.1.2.03.324 26.200.000,00 25.700.000,00 500.000,00

CONTRIBUTO DELLO STATO A COPERTURA DEGLI SGRAVI DI ONERI CONTRIBUTIVI ALLE COOPERATIVE SOCIALI PER L'ASSUNZIONE ENTRO IL 31/12/2018 DI DONNE VITTIME DI VIOLENZA DI GENERE - ART. 1 COMMA 220 LEGGE 27 DICEMBRE 2017 N. 205

8.1.2.03.325 1.000.000,00 1.000.000,00 0,00

CONTRIBUTO DELLO STATO A COPERTURA DEGLI SGRAVI DI ONERI CONTRIBUTIVI ALLE COOPERATIVE SOCIALI PER L'ASSUNZIONE ENTRO IL 31/12/2018, DI PERSONE CON PROTEZIONE INTERNAZIONALE - ART. 1 COMMA 109 LEGGE 27 DICEMBRE 2017 N. 205

8.1.2.03.326 500.000,00 500.000,00 0,00

CONTRIBUTO DELLO STATO A COPERTURA DELL'ONERE DERIVANTE DALL'ESONERO CONTRIBUTIVO A FAVORE DELLE SOCIETA' SPORTIVE FEMMINILI CHE STIPULANO CON ATLETE PROFESSIONISTE CONTRATTI DI LAVORO SPORTIVO - ART. 1 COMMA 181 DELLA LEGGE 27 DICEMBRE 2019, N. 160

8.1.2.03.328 3.900.000,00 2.900.000,00 1.000.000,00

CONTRIBUTO DELLO STATO A COPERTURA DELL'ONERE DERIVANTE DALL'ESONERO TOTALE DAL VERSAMENTO DEI CONTRIBUTI PREVIDENZIALI, PER UN PERIODO MASSIMO DI SEI MESI, PER I DATORI DI LAVORO CHE ASSUMONO LAVORATORI SUBORDINATI A TEMPO INDETERMINATO - ART. 6 DEL DECRETO LEGGE 14 AGOSTO 2020, N. 104

8.1.2.03.329 1.024.700.000,00 0,00 1.024.700.000,00

CONTRIBUTO DELLO STATO A COPERTURA DELL'ONERE DERIVANTE DALL'ESONERO TOTALE DAL VERSAMENTO DEI CONTRIBUTI PREVIDENZIALI, PER UN PERIODO MASSIMO DI TRE MESI, PER I DATORI DI LAVORO CHE ASSUMONO LAVORATORI A TEMPO DETERMINATO O CON CONTRATTI DI LAVORO STAGIONALE NEI SETTORI DEL TURISMO E DEGLI STABILIMENTI TERMALI - ARTICOLO 7, DEL DECRETO LEGGE 14 AGOSTO 2020, N. 104

8.1.2.03.330 87.800.000,00 0,00 87.800.000,00

CONTRIBUTO DELLO STATO A COPERTURA DELL'ONERE DERIVANTE DALL'ESONERO PARZIALE DAL VERSAMENTO DEI CONTRIBUTI PREVIDENZIALI, DAL 1° OTTOBRE AL 31 DICEMBRE 2020, A FAVORE DEI DATORI DI LAVORO PRIVATI LA CUI SEDE E' SITUATA IN AREE SVANTAGGIATE DEL SUD - ART. 27 DEL DECRETO LEGGE 14 AGOSTO 2020, N. 104

8.1.2.03.331 573.200.000,00 0,00 573.200.000,00

CONTRIBUTO DELLO STATO A COPERTURA DELL'ONERE DERIVANTE DALL'ESONERO PARZIALE DAL VERSAMENTO DEI CONTRIBUTI PREVIDENZIALI, PER UN PERIODO MASSIMO DI QUATTRO MESI, A FAVORE DEI DATORI DI LAVORO PRIVATI CHE NON RICHIEDONO I TRATTAMENTI DI CUI ALL'ART. 1 DEL D.L. 104/2020 - ART. 3, DEL DECRETO LEGGE 14 AGOSTO 2020, N. 104

8.1.2.03.332 121.100.000,00 0,00 121.100.000,00

CONTRIBUTO DELLO STATO A COPERTURA DEGLI ONERI DERIVANTI DAGRAVI CONTRIBUTIVI ALLE AZIENDE CHE ASSUMONO LAVORATORI A TEMPO DETERMINATO AI SENSI DELL' ART. 10 DELLA LEGGE N. 53/2000

8.1.2.03.475 27.383.000,00 28.824.000,00 -1.441.000,00

CONTRIBUTO DELLO STATO A COPERTURA DEGLI ONERI DERIVANTI DAGRAVI CONTRIBUTIVI AI LAVORATORI AI SENSI DELL'ART. 1, COMMA 188 DELLA LEGGE DEL 27 DICEMBRE 2006, N. 296

8.1.2.03.476 15.000.000,00 15.000.000,00 0,00

CONTRIBUTO DELLO STATO A COPERTURA DELL'ONERE PER L'INCENTIVO AI DATORI DI LAVORO, PER L'ASSUNZIONE DI LAVORATORI DISABILI CON CAPACITA' LAVORATIVE RIDOTTE, AI SENSI DELL'ART. 13, DELLA LEGGE 12 MARZO 1999, N. 68, COME MODIFICATO DALL'ART. 10, DEL DECRETO LEGISLATIVO 14 SETTEMBRE 2015, N. 151	8.1.2.03.477	20.000.000,00	20.000.000,00	0,00
CONTRIBUTO DELLO STATO A COPERTURA DELL'ONERE PER L'INCENTIVO AI DATORI DI LAVORO PER L'ASSUNZIONE DI PERSONE DISOCCUPATE AI SENSI DELL'ART. 19 DEL D.LGS N. 150/2015 PER FAVORIRE L'OCCUPAZIONE NELLE REGIONI "MENO SVILUPPATE" O "IN TRANSIZIONE" - DECRETO DIRETTORIALE DEL MINISTERO DEL LAVORO E DELLE POLITICHE SOCIALI N. 367 DEL 16 NOVEMBRE 2016 MODIFICATO DAL DECRETO DIRETTORIALE N. 18719 DEL 15 DICEMBRE 2016	8.1.2.03.726	0,00	680.000.000,00	-680.000.000,00
CONTRIBUTO DELLO STATO A COPERTURA DEGLI ONERI DERIVANTI DALL'ESONERO OAL VERSAMENTO DEI COMPLESSIVI CONTRIBUTI PREVIDENZIALI, A CARICO DEI DATORI DI LAVORO, IN RELAZIONE ALLE NUOVE ASSUNZIONI CON CONTRATTO DI LAVORO A TEMPO INDETERMINATO - ART. 1, COMMA 717 DELLA LEGGE 30 DICEMBRE 2018, N. 145	8.1.2.03.727	0,00	20.000.000,00	-20.000.000,00
RIMBORSO DELLO STATO PER SGRAVI CONTRIBUTIVI A FAVORE DI COOPERATIVE SOCIALI E AZIENDE PUBBLICHE O PRIVATE CHE ASSUMONO PERSONE DETENUTE O INTERNATE AI SENSI DEGLI ARTT. 1 E 2 DELLA LEGGE N. 193/2000 ART. 1, C. 2, DEL D.L. 9 NOVEMBRE 2001	8.1.2.03.970	5.191.000,00	5.348.000,00	-157.000,00
RIMBORSO DELLO STATO DEGLI ONERI PER SGRAVI CONTRIBUTIVI INFAVORE DELLE IMPRESE CHE ESERCITANO LA PESCA COSTIERA, NELLE ACQUE INTERNE E LAGUNARI AI SENSI DELL'ART. 11 DELLA LEGGEN. 388/2000 E SUCCESSIVE PROROGHE	8.1.2.03.986	24.428.000,00	24.282.000,00	146.000,00
RIMBORSO DA PARTE DELLO STATO DEGLI ONERI DERIVANTI DAGLI SGRAVI CONTRIBUTIVI A FAVORE DELLE IMPRESE DEL SETTORE MARITTIMO DI CUI AGLI ARTT. 8, COMMA 1, E 6-BIS DEL D.L. N. 457/1997 CONVERTITO NELLA LEGGE N. 30/1998 E ALL'ART. 9 DELLA LEGGE N. 522/1999	8.1.2.03.989	295.470.000,00	275.857.000,00	19.613.000,00
TOTALE		18.401.419.929,56	15.891.649.197,84	2.509.770.731,72

TRASFERIMENTI DAL BILANCIO DELLO STATO

DESCRIZIONE	NUM.CAPITOLO ENTRATA BILANCIO FINANZIARIO	Preventivo 2021	Previsioni Assestate 2020	Variazioni
CONTRIBUTO DELLO STATO A COPERTURA DEGLI ONERI PENSIONISTICI DERIVANTI DALL'ACCESSO ALLA PENSIONE ANTICIPATA DEFINITA "QUOTA 100" - ART. 14 DEL DECRETO LEGGE 28 GENNAIO 2019, N. 4	8.1.2.03.068	13.500.000,00	71.000.000,00	-57.500.000,00
CONTRIBUTO DELLO STATO PER IL CONCORSO AGLI ONERI DERIVANTI DAI CANONI D'AFFITTO DEGLI STABILI ADIBITI A UFFICI, GIÀ DI PROPRIETÀ, TRASFERITI AL "FIP - FONDO IMMOBILI PUBBLICI FONDO COMUNE DI INVESTIMENTO IMMOBILIARE DI TIPO CHIUSO" DI CUI ALL'ART. 4 DEL D.L. N. 351/2001 CONVERTITO NELLA LEGGE N. 410/2001	8.1.2.03.351	21.500.000,00	22.500.000,00	-1.000.000,00
CONTRIBUTO DELLO STATO A COPERTURA DEGLI ONERI DERIVANTI DAI COMPENSI AI COMPONENTI DEL COMITATO AMMINISTRATORE DELLA GESTIONE DI CUI ALL'ART. 2, COMMA 26, DELLA LEGGE N. 335/1995 - ART. 58, COMMA 6, DELLA LEGGE N. 144/1999	8.1.2.03.353	25.823,00	25.823,00	0,00
CONTRIBUTO DELLO STATO PER LA COPERTURA DEGLI ONERI DERIVANTI DALLA ESENZIONE DELLA RETRIBUZIONE IMPONIBILE AI FINI CONTRIBUTIVI DEGLI EMOLUMENTI PER CARICHI DI FAMIGLIA - ART. 3 DELLA LEGGE N. 876/1986	8.1.2.03.355	10.329.138,00	10.329.138,00	0,00
CONTRIBUTO DELLO STATO PER LA COPERTURA DEGLI ONERI PER MINORI ENTRATE CONTRIBUTIVE DERIVANTI DALLE MODIFICHE DI ALCUNE DISPOSIZIONI CHE REGOLANO IL SETTORE DELL'ARTIGIANATO - ART. 13, C. 4, DELLA LEGGE N. 57/2001	8.1.2.03.356	18.592.448,00	18.592.448,00	0,00
CONTRIBUTO DELLO STATO A COPERTURA DELLE MINORI ENTRATE DERIVANTI DALLA GESTIONE PRESTAZIONI TEMPORANEE AI LAVORATORI DIPENDENTI PER CESSAZIONE DELL'OBBLIGO CONTRIBUTIVO PER I TRATTAMENTI DI INTEGRAZIONE SALARIALE ORDINARIA DA IMPRESE ESERCENTI PUBBLICI SERVIZI DI TRASPORTO - ART. 4, LEGGE N. 270/1988	8.1.2.03.357	4.131.655,00	4.131.855,00	0,00
CONTRIBUTO DELLO STATO A COPERTURA DEGLI ONERI DERIVANTI DALLE MINORI ENTRATE CONTRIBUTIVE DI CUI ALL'ART. 27, COMMA 2, DEL D.L. N. 669/1996 - ART. 27, COMMA 4, DEL D.L. N. 669/1996	8.1.2.03.358	23.240.560,00	23.240.560,00	0,00
RIMBORSO DELLO STATO A CARICO DEL FONDO PER L'OCCUPAZIONE A COPERTURA DEGLI ONERI DERIVANTI DALLE AGEVOLAZIONI CONTRIBUTIVE ALLE IMPRESE DI CUI ALL'ART. 1, COMMA 1 DELLA LEGGE N. 52/1998 E SUCCESSIVE PROROGHE E MODIFICAZIONI	8.1.2.03.359	46.481.121,00	48.481.121,00	0,00
CONTRIBUTO DELLO STATO A COPERTURA DELLE SPESE DI FUNZIONAMENTO CONNESSE CON ONERI DIVERSI	8.1.2.03.362	163.901,32	166.740,49	-2.839,17
CONTRIBUTO DELLO STATO A COPERTURA DEGLI ONERI DERIVANTI DALL'RIDUZIONE DEL MINIMALE CONTRIBUTIVO - ART. 1, COMMI 2 E 9, DEL D.L. N. 338/1989 CONVERTITO NELLA LEGGE N. 389/1989	8.1.2.03.363	185.924.484,00	185.924.484,00	0,00
CONTRIBUTO DELLO STATO A COPERTURA DEGLI ONERI DERIVANTI DALL'RIDUZIONE DELLE ENTRATE CONTRIBUTIVE - ART. 3, COMMI 1 E 2, DEL D.L. N. 318/1998 CONVERTITO NELLA LEGGE N. 402/1998	8.1.2.03.364	44.415.293,00	44.415.293,00	0,00
CONTRIBUTO DELLO STATO A COPERTURA DEGLI ONERI DERIVANTI DAL CONCORSO ALLA COPERTURA ASSICURATIVA DI PERIODI NON COPERTI DA CONTRIBUZIONE DI CUI ALL'ART. 69, COMMA 9, DELLA LEGGE N. 388/2000	8.1.2.03.365	18.592.448,00	18.592.448,00	0,00
CONTRIBUTO DELLO STATO A FAVORE DELLA GESTIONE DEGLI INTERVENTI ASSISTENZIALI E DI SOSTEGNO ALLE GESTIONI PREVIDENZIALI PER LA INTEGRALE COPERTURA DEGLI ONERI DIVERSI DI CUI ALL'ART. 37 DELLA LEGGE N. 88/1989	8.1.2.03.368	3.794.488,99	3.683.175,56	111.313,43
CONTRIBUTO DELLO STATO A COPERTURA DEGLI ONERI DERIVANTI DALLA DESTINAZIONE DI QUOTA PARTE DEL CONTRIBUTO PER L'ASSICURAZIONE CONTRO LA DISOCCUPAZIONE INVOLONTARIA AL FINANZIAMENTO DELLA FORMAZIONE DEI LAVORATORI DIPENDENTI DEL SETTORE AGRICOLO DI CUI ALL'ART. 1, COMMI 82, 63 E 64, DELLA LEGGE N. 247/2007	8.1.2.03.371	15.000.000,00	15.000.000,00	0,00

CONTRIBUTO DELLO STATO A COPERTURA DEGLI ONERI DEL FONDO SPECIALE DI PREVIDENZA PER GLI SPORTIVI - ART. 28, COMMA 3, DEL D.L. N. 159/2007 CONVERTITO NELLA LEGGE N. 222/2007	8.1.2.03.372	11.300.000,00	11.300.000,00	0,00
CONTRIBUTO DELLO STATO A COPERTURA DEL MANCATO GETTITO CONTRIBUTIVO DERIVANTE DALLA SOSPENSIONE DEGLI AUMENTI DELL'ALiquOTA DEL SETTORE AGRICOLO DI CUI ALL'ART. 3, COMMI 1 E 2, DEL D.LGS. N. 146/1997 - ART. 1, COMMA 1, DELLA LEGGE N. 81/2006	8.1.2.03.374	101.500.000,00	101.500.000,00	0,00
CONTRIBUTO DELLO STATO PER LA COPERTURA DEL MANCATO GETTITO CONTRIBUTIVO ALLE GESTIONI DEI LAVORATORI ISCRITTI ALL'ASSICURAZIONE GENERALE OBBLIGATORIA E ALLE FORME SOSTITUTIVE, ESCLUSIVE ED ESONERATIVE, NONCHE' DEGLI ARTIGIANI, COMMERCianti, COLTIVATORI DIRETTI, MEZZADRI E COLONI E DEI LAVORATORI ISCRITTI ALLA GESTIONE SEPARATA, DI CUI ALL'ART. 2, COMMA 26, DELLA LEGGE N. 335/1995, DERIVANTE DALL'ABROGAZIONE OPERATA DALL'ART. 1, COMMA 39, DELLA LEGGE N. 220/2010, DELL'INCREMENTO DELLO 0,09% DELL'ALiquOTA CONTRIBUTIVA, DI CUI ALL'ART. 1, COMMA 10, DELLA LEGGE N. 247/2007	8.1.2.03.376	462.200.000,00	462.200.000,00	0,00
CONTRIBUTO DELLO STATO A COPERTURA DEGLI ONERI DERIVANTI DALLE MINORI ENTRATE CONTRIBUTIVE A SEGUITO DEGLI INTERVENTI A FAVORE DELLE IMPRESE START-UP INNOVATIVE E DEGLI INCUBATORICERTIFICATI, DI CUI ALL'ART. 27, DEL DECRETO LEGGE 18 OTTOBRE 2012, N. 179, CONVERTITO, CON MODIFICAZIONI, DALLA LEGGE 17 DICEMBRE 2012, N. 221	8.1.2.03.377	50.500.000,00	50.500.000,00	0,00
CONTRIBUTO DELLO STATO A COPERTURA DEGLI ONERI DERIVANTI DALLA MANCATA APPLICAZIONE DEL LIVELLO MINIMO IMPONIBILE PREVISTO AI FINI DEL VERSAMENTO DEI CONTRIBUTI PREVIDENZIALI, AI SENSI DELL'ART. 1, COMMI DA 76 A 84, DELLA LEGGE 23 DICEMBRE 2014, N. 190	8.1.2.03.379	405.420.800,00	419.320.800,00	-13.900.000,00
CONTRIBUTO DELLO STATO PER LA COPERTURA DEL MANCATO GETTITO CONTRIBUTIVO DERIVANTE DALLA CONFERMA, ANCHE PER L'ANNO 2016, DELL'ALiquOTA CONTRIBUTIVA DI CUI ALL'ART. 79, DELLA LEGGE N. 247/2007 E SUCCESSIVE MODIFICAZIONI, IN MISURA PARI AL 27 PER CENTO, IN RELAZIONE AI LAVORATORI AUTONOMI, TITOLARI DI POSIZIONE FISCALE AI FINI DELL'IMPOSTA SUL VALORE AGGIUNTO, ISCRITTI ALLA GESTIONE SEPARATA DI CUI ALL'ART. 2, COMMA 26, DELLA LEGGE N. 335/1995 - ART. 1, COMMA 203, DELLA LEGGE 28 DICEMBRE 2015, N. 208	8.1.2.03.381	377.000.000,00	377.000.000,00	0,00
CONTRIBUTO DELLO STATO A COPERTURA DEGLI ONERI DERIVANTI DALL'INDENNITA' ANNUALE A FAVORE DEI LAVORATORI AFFETTI DA TALASSEMIA E DREPANOCITOSI DI CUI ALL'ART. 39, COMMI 1 E 2, DELLA LEGGE N. 448/2001 E SUCCESSIVE MODIFICAZIONI	8.1.2.03.490	7.598.011,00	7.598.011,00	0,00
CONTRIBUTO DELLO STATO PER LA COPERTURA DEL MANCATO GETTITO CONTRIBUTIVO DI CUI ALL'ART. 2, COMMI 31 E 34 DELLA LEGGE 26 GIUGNO 2012, N. 92 - ART. 1, COMMA 164 DELLA LEGGE 11 DICEMBRE 2016, N. 232	8.1.2.03.530	38.000.000,00	38.000.000,00	0,00
CONTRIBUTO A CARICO DEL FONDO PER L'OCCUPAZIONE A COPERTURA DEGLI ONERI DERIVANTI DALLA RIDUZIONE DELLA RETRIBUZIONE IMPONIBILE PREVISTA DAI CONTRATTI DI RIALLINEAMENTO - ART. 23 DELLA LEGGE N. 196/1997	8.1.2.03.735	5.000.000,00	5.000.000,00	0,00
CONTRIBUTO DELLO STATO PER LA COPERTURA DEL DISAVANZO DI GESTIONE DEL FONDO DI PREVIDENZA DEGLI ADDETTI DELLE ABOLITE IMPOSTE DI CONSUMO - ART. 17, D.P.R. N. 649/1972	8.1.2.03.751	116.393.372,10	121.770.953,30	-5.377.581,20
CONTRIBUTO DELLO STATO A COPERTURA DEGLI ONERI PER IL PERSONALE DELLE FERROVIE DELLO STATO S.P.A. TRASFERITO ALL'INPS DI CUI ALL'ART. 43, COMMA 5, DELLA LEGGE N. 488/1999	8.1.2.03.752	10.329.137,98	10.329.137,98	0,00
CONTRIBUTI DELLO STATO A COPERTURA DEGLI ONERI DERIVANTI DAL TRASFERIMENTO ALL'ISTITUTO DELLE FUNZIONI RESIDUATE ALLO STATO STESSO IN MATERIA DI INVALIDITA' CIVILE AI SENSI DELL'ART. 10 DEL D.L. N. 203/2005 CONVERTITO NELLA LEGGE N. 248/2005	8.1.2.03.753	25.100.000,00	25.100.000,00	0,00
TOTALE		2.016.032.681,39	2.093.701.788,33	-77.669.106,94

TRASFERIMENTI DAL BILANCIO DELLO STATO

DESCRIZIONE	NUM.CAPITOLO ENTRATA BILANCIO FINANZIARIO	Preventivo 2021	Previsioni Assestate 2020	Variazioni
CONTRIBUTO DELLO STATO PER IL RICONOSCIMENTO ECONOMICO DEL REDDITO DI CITTADINANZA E DELLA PENSIONE DI CITTADINANZA - ART. 12, COMMI 1 E 2 DEL DECRETO LEGGE DEL 28 GENNAIO 2019, N. 4	8.1.2.03.499	7.197.000.000,00	7.264.800.000,00	-67.800.000,00
TOTALE		7.197.000.000,00	7.264.800.000,00	-67.800.000,00


 Il Segretario

POSTE CORRETTIVE E COMPENSATIVE DELLE USCITE

DESCRIZIONE	Preventivo 2021	Previsioni Assestate 2020	Variazioni
RECUPERO DI PRESTAZIONI A SOSTEGNO DEL REDDITO - GESTIONE ONERI PRESTAZIONI PER LA TUBERCOLOSI	1.949.600,00	2.004.600,00	-55.000,00
RECUPERO DI PRESTAZIONI A SOSTEGNO DEL REDDITO - GESTIONE DEGLI ONERI PER TRATTAMENTI DI FAMIGLIA	8.001.900,00	8.429.600,00	-427.700,00
RECUPERO DI PRESTAZIONI A SOSTEGNO DEL REDDITO - GESTIONE ONERI PER IL MANTENIMENTO DEL SALARIO	108.238.800,00	107.109.600,00	1.129.200,00
RECUPERO DI PRESTAZIONI PENSIONISTICHE - GESTIONE DEGLI ONERI PENSIONISTICI	337.701.000,00	337.701.000,00	0,00
TOTALE	455.891.300,00	455.244.800,00	646.500,00

SPESE PER PRESTAZIONI ISTITUZIONALI PER EROGAZIONI PENSIONISTICHE

Descrizione	Preventivo 2021				Previsioni Assestate 2020	Variazioni
	Somme da Impegnare	Rateo al 31.12.2020	Rateo al 31.12.2021	Dato Economico		
1) PRESTAZIONI ASSISTENZIALI AI CITTADINI ULTRA SESSANTACINQUENNI SPROVVISTI DI REDDITO:						
- Prestazioni assistenziali ai cittadini ultrasessantacinquenni sprovvisti di reddito	5.200.098.641,00	8.760.100,00	3.948.200,00	5.195.286.741,00	5.027.189.916,00	168.096.825,00
Totale	5.200.098.641,00	8.760.100,00	3.948.200,00	5.195.286.741,00	5.027.189.916,00	168.096.825,00
2) ONERE DELLE PENSIONI LIQUIDATE NELLA GESTIONE CD-CM CON DECORRENZA ANTERIORE ALL'1/1/1989						
- maggiorazione sociale - art.38 legge 448/2001	5.150.000,00	0,00	0,00	5.150.000,00	5.720.000,00	-570.000,00
- rate di pensione	857.846.871,00	1.900.000,00	1.700.000,00	857.646.871,00	989.434.185,00	-131.787.314,00
Totale	862.996.871,00	1.900.000,00	1.700.000,00	862.796.871,00	995.154.185,00	-132.357.314,00
3) QUOTE DI PENSIONI ALLE DIPENDENTI DEL SOPPRESSO ENPAO - LEGGE 249/1990						
- GIAS	830.783,00	0,00	0,00	830.783,00	1.009.697,00	-178.914,00
Totale	830.783,00	0,00	0,00	830.783,00	1.009.697,00	-178.914,00
4) QUOTA PARTE DELLE PRESTAZIONI PENSIONISTICHE DEL FONDO DI PREVIDENZA DEL CLERO - ART. 21, LEGGE N. 903/1973						
- Fondo previdenza del Clero	10.638.520,00	0,00	0,00	10.638.520,00	10.638.520,00	0,00
Totale	10.638.520,00	0,00	0,00	10.638.520,00	10.638.520,00	0,00
5) ASSEGNI VITALIZI A EX DIPENDENTI DELLO STATO E DI ALTRE AMMINISTRAZIONI AUTONOME - ART.11, LEGGE N.75/1980						
- GIAS	18.551.910,00	20.000,00	0,00	18.531.910,00	19.910.289,00	-1.378.359,00
- maggiorazione sociale - art.38 legge 448/2001	208.389,00	0,00	0,00	208.389,00	223.888,00	-15.499,00
Totale	18.760.299,00	20.000,00	0,00	18.740.299,00	20.134.157,00	-1.393.858,00
6) INTEGR. TRATT. MIN. - ART. 1, L. 222/84						
- FPLD	200.521.500,00	0,00	0,00	200.521.500,00	227.291.000,00	-28.769.500,00
- Gestione Artigiani	37.300.000,00	0,00	0,00	37.300.000,00	35.600.000,00	1.700.000,00
- Gestione CDCM	31.100.000,00	0,00	0,00	31.100.000,00	31.410.000,00	-310.000,00
- Gestione Commercianti	32.545.800,00	0,00	0,00	32.545.800,00	33.045.600,00	-499.800,00
Totale	301.467.300,00	0,00	0,00	301.467.300,00	327.346.600,00	-26.879.300,00
7) QUOTA PARTE DELLE RATE DI PENSIONE - ART. 11, L. 54/82						
- Fondo previdenza del Clero	1.032.914,00	0,00	0,00	1.032.914,00	1.032.914,00	0,00
Totale	1.032.914,00	0,00	0,00	1.032.914,00	1.032.914,00	0,00
8) ASSEGNI TEMPORANEI AI RIMPATRIATI DALLA LIBIA						
- FPLD	239.300,00	0,00	0,00	239.300,00	260.700,00	-21.400,00
- Gestione Artigiani	50.000,00	0,00	0,00	50.000,00	52.000,00	-2.000,00
- Gestione Commercianti	36.100,00	0,00	0,00	36.100,00	39.700,00	-3.600,00
Totale	325.400,00	0,00	0,00	325.400,00	352.400,00	-27.000,00
9) MIGLIORAMENTI DELLE PENSIONI SUPERIORI AL TRATTAMENTO MINIMO - ART. 3, L. 544/88						

Il Segretario

- FPLD	335.567.870,00	0,00	0,00	335.567.870,00	335.567.870,00	0,00
- Gestione Minatori	129.114,00	0,00	0,00	129.114,00	129.114,00	0,00
Totale	335.696.984,00	0,00	0,00	335.696.984,00	335.696.984,00	0,00
10) CONVENZIONE SAN MARINO						
- FPLD	232.406,00	0,00	0,00	232.406,00	232.406,00	0,00
Totale	232.406,00	0,00	0,00	232.406,00	232.406,00	0,00
11) CONVENZIONE VENEZUELA						
- FPLD	14.113.200,00	0,00	0,00	14.113.200,00	24.486.000,00	-10.372.800,00
- Gestione Artigiani	1.300.000,00	0,00	0,00	1.300.000,00	1.330.000,00	-30.000,00
- Gestione CDCM	764.000,00	0,00	0,00	784.000,00	804.000,00	-40.000,00
- Gestione Commerciali	837.500,00	0,00	0,00	837.500,00	837.483,00	17,00
Totale	17.014.700,00	0,00	0,00	17.014.700,00	27.457.483,00	-10.442.783,00
12) CONVENZIONE AUSTRALIA						
- FPLD	2.033.100,00	0,00	0,00	2.033.100,00	2.121.600,00	-86.500,00
- Gestione Artigiani	480.000,00	0,00	0,00	480.000,00	450.000,00	30.000,00
- Gestione CDCM	533.000,00	0,00	0,00	533.000,00	561.000,00	-28.000,00
- Gestione Commerciali	291.596,00	0,00	0,00	291.596,00	291.596,00	0,00
Totale	3.337.696,00	0,00	0,00	3.337.696,00	3.424.196,00	-86.500,00
13) MAGG. PENSIONE EX COMBATTENTI, ART.6, L. 140/85 E L.544/88						
- Ex ENPALS	441.484,00	0,00	0,00	441.484,00	455.036,00	-13.552,00
- Ex INPDAP	23.300,00	0,00	0,00	23.300,00	23.300,00	0,00
- Fondo Dazieri	49.741,00	0,00	0,00	49.741,00	56.218,00	-6.477,00
- Fondo Volo	15.000,00	0,00	0,00	15.000,00	15.000,00	0,00
- FPLD	85.420.400,00	0,00	0,00	65.420.400,00	75.499.030,00	-10.076.830,00
- Gestione Artigiani	6.700.000,00	0,00	0,00	6.700.000,00	6.150.000,00	550.000,00
- Gestione CDCM	1.320.000,00	0,00	0,00	1.320.000,00	1.400.000,00	-80.000,00
- Gestione Commerciali	4.691.200,00	0,00	0,00	4.691.200,00	5.281.100,00	-589.900,00
- Gestione Minatori	81.743,00	0,00	0,00	81.743,00	84.098,00	-2.355,00
- Gestione Parasubordinati	6.600,00	0,00	0,00	6.600,00	6.800,00	-200,00
Totale	78.749.468,00	0,00	0,00	78.749.468,00	88.970.582,00	-10.221.114,00
14) TOTALIZZAZIONE PERIODI ASSICURATIVI - D. LGS. 42/2006						
- Ex ENPALS	709.400,00	0,00	0,00	709.400,00	691.700,00	17.700,00
- Ex INPDAP	29.312.000,00	0,00	0,00	29.312.000,00	29.028.000,00	284.000,00
- Ex Ipost	107.200,00	0,00	0,00	107.200,00	108.000,00	-800,00
- Fondo previdenza del Clero	183.442,00	0,00	0,00	183.442,00	161.267,00	2.175,00
- FPLD	306.574.700,00	0,00	0,00	306.574.700,00	287.207.187,12	19.367.512,88
- Gestione Artigiani	22.828.000,00	0,00	0,00	22.828.000,00	22.606.000,00	222.000,00
- Gestione CDCM	1.067.000,00	0,00	0,00	1.087.000,00	1.057.000,00	10.000,00
- Gestione Commerciali	11.872.000,00	0,00	0,00	11.872.000,00	11.756.000,00	116.000,00
- Gestione Ferrovie dello Stato	297.000,00	0,00	0,00	297.000,00	294.000,00	3.000,00
- Gestione Parasubordinati	93.733.000,00	0,00	0,00	93.733.000,00	92.823.000,00	910.000,00
Totale	466.683.742,00	0,00	0,00	466.683.742,00	445.752.154,12	20.931.587,88
15) IMPORTO AGGIUNTIVO - ART.70, C.7, L. 388/2000						
- Ex ENPALS	382.720,00	0,00	0,00	382.720,00	382.475,00	245,00
- Ex INPDAP	358.000,00	0,00	0,00	358.000,00	358.000,00	0,00
- Ex Ipost	4.400,00	0,00	0,00	4.400,00	4.400,00	0,00
- Fondo Dazieri	310,00	0,00	0,00	310,00	310,00	0,00
- Fondo previdenza del Clero	27.695,00	0,00	0,00	27.695,00	30.772,00	-3.077,00
- FPLD	26.361.700,00	0,00	0,00	26.361.700,00	26.747.580,00	-385.880,00
- Gestione Artigiani	5.000.000,00	0,00	0,00	5.000.000,00	5.200.000,00	-200.000,00
- Gestione CDCM	11.560.000,00	0,00	0,00	11.560.000,00	12.040.000,00	-480.000,00
- Gestione Commerciali	3.596.800,00	0,00	0,00	3.596.800,00	4.145.900,00	-549.100,00
- Gestione Ferrovie dello Stato	13.581,02	0,00	0,00	13.581,02	13.581,02	0,00
- Gestione Minatori	1.731,00	0,00	0,00	1.731,00	1.781,00	-50,00
- Gestione Parasubordinati	55.000,00	0,00	0,00	55.000,00	55.000,00	0,00
- GIAS	4.904,00	0,00	0,00	4.904,00	5.334,00	-430,00
Totale	47.366.841,02	0,00	0,00	47.366.841,02	48.985.133,02	-1.618.292,00

**16) SOMMA AGGIUNTIVA
ART.5 C.1-4 L. N.127/2007**

- Fondo Esattoriali	65.933,00	0,00	0,00	65.933,00	63.746,00	2.187,00
Totale	65.933,00	0,00	0,00	65.933,00	63.746,00	2.187,00

**17) AGEVOLAZIONI
EXTRACOM. ART.3 D.LGS.
3/2007 E D.LGS.251/2007
INVALIDI CIVILI**

- Invalidi civili	510.935.301,00	0,00	0,00	510.935.301,00	460.302.073,00	50.633.228,00
Totale	510.935.301,00	0,00	0,00	510.935.301,00	460.302.073,00	50.633.228,00

**18) ONERI RELATIVI AL
PERSONALE
DELL'AMMINISTRAZIONE
DELLE POSTE E
TELECOMUNICAZIONI GIÀ IN
QUIESCENZA ALLA DATA
DEL 31/7/1994 - ART. 6,
COMMA 5, DEL D.L. N.
487/1993 CONVERTITO
NELLA LEGGE N. 71/1994**

- Ex Ipost	892.917.354,00	0,00	0,00	892.917.354,00	868.228.265,00	24.689.089,00
Totale	892.917.354,00	0,00	0,00	892.917.354,00	868.228.265,00	24.689.089,00

**19) RICONOSCIMENTO
PEREQUAZIONE ART.1 D.L.
65/2015 (SENTENZA C.C.
70/2015)**

- Ex ENPALS	1.610.596,00	0,00	0,00	1.610.596,00	1.744.278,00	-133.682,00
- Ex INPDAP	177.404.500,00	0,00	0,00	177.404.500,00	177.369.050,00	35.450,00
- Ex Ipost	11.631.526,00	0,00	0,00	11.631.526,00	11.868.904,00	-237.378,00
- Fondo Dazieri	570.000,00	0,00	0,00	570.000,00	600.000,00	-30.000,00
- Fondo Esattoriali	15.942,00	0,00	0,00	15.942,00	16.414,00	-472,00
- Fondo personale aziende Gas	36.513,00	0,00	0,00	36.513,00	37.643,00	-1.130,00
- Fondo Volo	302.733,00	0,00	0,00	302.733,00	302.733,00	0,00
- FPLD	242.360.800,00	0,00	0,00	242.360.800,00	252.123.852,00	-9.763.052,00
- Gestione Artigiani	24.100.000,00	0,00	0,00	24.100.000,00	25.100.000,00	-1.000.000,00
- Gestione CDCM	9.142.519,00	0,00	0,00	9.142.519,00	9.185.452,00	-42.933,00
- Gestione Commercianti	19.564.100,00	0,00	0,00	19.564.100,00	19.551.400,00	12.700,00
- Gestione Enti disciolti	70.000,00	0,00	0,00	70.000,00	70.000,00	0,00
- Gestione Ferrovia dello Stato	17.843.792,00	0,00	0,00	17.843.792,00	17.937.977,00	-94.185,00
- Gestione Minatori	83.300,00	0,00	0,00	83.300,00	85.700,00	-2.400,00
- Gestione Parasubordinati	975.000,00	0,00	0,00	975.000,00	965.000,00	-10.000,00
- Gestione Spedizionieri Doganali	20.000,00	0,00	0,00	20.000,00	20.000,00	0,00
- Trattamenti integrativi al pers interno	986.186,00	0,00	0,00	986.186,00	1.016.672,00	-30.486,00
Totale	506.717.507,00	0,00	0,00	506.717.507,00	518.015.075,00	-11.297.568,00

**20) MAGG. SOCIALI - ART. 1,
L. 140/1985 E SUCC.
PROROGHE**

- Ex ENPALS	956.291,00	0,00	0,00	956.291,00	965.842,00	-29.551,00
- Fondo Dazieri	22.166,00	0,00	0,00	22.166,00	22.970,00	-804,00
- Fondo previdenza del Clero	25.419,00	0,00	0,00	25.419,00	27.041,00	-1.622,00
- FPLD	191.868.000,00	0,00	0,00	191.868.000,00	205.635.700,00	-13.767.700,00
- Gestione Artigiani	62.500.000,00	0,00	0,00	62.500.000,00	64.000.000,00	-1.500.000,00
- Gestione CDCM	19.200.000,00	0,00	0,00	19.200.000,00	19.390.000,00	-190.000,00
- Gestione Commercianti	32.522.200,00	0,00	0,00	32.522.200,00	34.559.800,00	-2.037.600,00
- Gestione Minatori	9.003,00	0,00	0,00	9.003,00	9.262,00	-259,00
- Gestione Parasubordinati	1.800,00	0,00	0,00	1.800,00	1.750,00	50,00
Totale	307.104.879,00	0,00	0,00	307.104.879,00	324.632.365,00	-17.527.486,00

**21) MIGLIORAMENTI DELLE
PENSIONI DEL SETTORE
PUBBLICO - ART. 5, L. 544/88**

- Ex INPDAP	1.302.000,00	0,00	0,00	1.302.000,00	1.297.000,00	5.000,00
Totale	1.302.000,00	0,00	0,00	1.302.000,00	1.297.000,00	5.000,00

**22) ONERE PENSIONISTICO
CONSEQUENTE LA
RIVALUTAZIONE DEI
CONTRIBUTI AI SENSI
DELL'ART. 69, CO. 5, L.
388/2000**

- Fondo previdenza Casalingha	378.478,00	0,00	0,00	378.478,00	528.115,00	-149.637,00
- Gestione Facoltativa	1.239.216,00	0,00	0,00	1.239.216,00	1.867.812,00	-648.598,00
Totale	1.617.694,00	0,00	0,00	1.617.694,00	2.415.927,00	-798.233,00

**23) QUOTA PARTE DELLE
PRESTAZIONI
PENSIONISTICHE - L. 59/1991**

- Fondo Dazieri	1.040.863,00	0,00	0,00	1.040.863,00	1.078.615,00	-37.752,00
- Fondo Esattoriali	1.276.981,00	0,00	0,00	1.276.981,00	1.236.538,00	42.443,00
- Fondo personale aziende Gas	241.317,00	0,00	0,00	241.317,00	287.572,00	-46.255,00
- FPLD	397.536.200,00	0,00	0,00	397.536.200,00	458.166.610,00	-60.628.410,00
- Gestione Minatori	1.087.160,00	0,00	0,00	1.087.160,00	1.097.901,00	-30.741,00
Totale	401.186.521,00	0,00	0,00	401.186.521,00	461.867.236,00	-60.700.715,00

**24) QUOTA DI
INTEGRAZIONE AL MINIMO
PER MODIFICA LIMITI
REDDITO- ART. 11, CO. 38, L.
537/93**

- FPLD	28.268.700,00	0,00	0,00	28.268.700,00	32.697.600,00	-4.428.900,00
- Gestione Artigiani	4.300.000,00	0,00	0,00	4.300.000,00	4.600.000,00	-300.000,00
- Gestione CDCM	5.640.000,00	0,00	0,00	5.640.000,00	6.030.000,00	-390.000,00
- Gestione Commercianti	5.863.800,00	0,00	0,00	5.863.800,00	6.251.600,00	-387.800,00
Totale	44.072.600,00	0,00	0,00	44.072.600,00	49.579.200,00	-5.506.600,00

**25) MAGG. PEREQUAZ.
PENS.<=1MIL.(0,7%) - ART.
11, CO. 5, L. 537/93**

- Fondo Esattoriali	4.135,00	0,00	0,00	4.135,00	4.179,00	-44,00
- Fondo personale aziende Gas	1.906,00	0,00	0,00	1.906,00	1.817,00	91,00
- Fondo previdenza del Clero	146.875,00	0,00	0,00	146.875,00	154.605,00	-7.730,00
- FPLD	52.816.000,00	0,00	0,00	52.816.000,00	56.066.100,00	-3.250.100,00
- Gestione Artigiani	7.500.000,00	0,00	0,00	7.500.000,00	7.800.000,00	-300.000,00
- Gestione CDCM	10.430.000,00	0,00	0,00	10.430.000,00	11.280.000,00	-850.000,00
- Gestione Commercianti	7.408.300,00	0,00	0,00	7.408.300,00	8.025.100,00	-616.800,00
- Gestione Minatori	28.506,00	0,00	0,00	28.506,00	29.327,00	-821,00
- GIAS	601.233,00	0,00	0,00	601.233,00	756.437,00	-155.204,00
Totale	78.936.957,00	0,00	0,00	78.936.957,00	84.117.565,00	-5.180.608,00

**26) MODIFICA
PEREQUAZIONE
AUTOMATICA - ART. 69, CO.
1, L. 388/2000**

- Fondi Vari (ex INCIS ISES IACP)	2.075,00	0,00	0,00	2.075,00	2.075,00	0,00
- Fondo Dazieri	414.606,00	0,00	0,00	414.606,00	1.113.134,00	-698.526,00
- Fondo Esattoriali	16.542,00	0,00	0,00	16.542,00	17.413,00	-871,00
- Fondo personale aziende Gas	31.659,00	0,00	0,00	31.659,00	51.212,00	-19.553,00
- Fondo personale Porti Genova e Trieste	171.838,00	0,00	0,00	171.838,00	171.838,00	0,00
- Fondo Volo	563.450,00	0,00	0,00	563.450,00	563.450,00	0,00
- FPLD	77.023.565,00	0,00	0,00	77.023.565,00	77.023.565,00	0,00
- Gestione Artigiani	1.709.640,00	0,00	0,00	1.709.640,00	1.709.640,00	0,00
- Gestione CDCM	1.406.000,00	0,00	0,00	1.406.000,00	1.562.000,00	-156.000,00
- Gestione Commercianti	1.257.000,00	0,00	0,00	1.257.000,00	1.257.000,00	0,00
- Gestione Enti disciolti	287.773,00	0,00	0,00	287.773,00	287.773,00	0,00
- Gestione Ferrovie dello Stato	5.777.615,00	0,00	0,00	5.777.615,00	5.777.815,00	0,00
- Gestione Minatori	80.507,00	0,00	0,00	80.507,00	130.963,00	-50.456,00
- Gestione Perasubordinati	614.144,00	0,00	0,00	614.144,00	614.144,00	0,00
Totale	89.356.614,00	0,00	0,00	89.356.614,00	90.261.822,00	-925.208,00

**27) ONERE PER MODIFICA
INTEGRAZIONE AL
TRATTAMENTO MINIMO -
ART. 1, L. 385/2000**

- FPLD	5.996.800,00	0,00	0,00	5.996.800,00	8.426.000,00	-429.200,00
- Gestione Artigiani	140.000,00	0,00	0,00	140.000,00	200.000,00	-60.000,00
- Gestione CDCM	340.000,00	0,00	0,00	340.000,00	270.000,00	70.000,00
- Gestione Commercianti	281.700,00	0,00	0,00	281.700,00	197.300,00	84.400,00
Totale	6.758.600,00	0,00	0,00	6.758.600,00	7.093.300,00	-334.800,00

**28) ONERI DERIVANTI DAL
CUMULO TRA PENSIONE E
RENDITA INAIL - ART. 73, L.
386/2000**

- FPLD	105.531.700,00	0,00	0,00	105.531.700,00	102.199.000,00	3.332.700,00
- Gestione Artigiani	25.000.000,00	0,00	0,00	25.000.000,00	24.100.000,00	900.000,00
- Gestione CDCM	12.300.000,00	0,00	0,00	12.300.000,00	9.540.000,00	2.760.000,00
- Gestione Commercianti	4.900.400,00	0,00	0,00	4.900.400,00	5.880.500,00	-980.100,00
Totale	147.732.100,00	0,00	0,00	147.732.100,00	141.719.500,00	6.012.600,00

**29) MAGGIORAZIONE SOC.
TRATT. MINIMI RESIDENTI
ALL'ESTERO - ART.38, CO. 9,
L. 289/2002**

- FPLD	213.000,00	0,00	0,00	213.000,00	270.200,00	-57.200,00
Totale	213.000,00	0,00	0,00	213.000,00	270.200,00	-57.200,00

**30) SOMMA AGGIUNTIVA -
ART. 5, CO. 1-4, L. 127/2007**

- Ex ENPALS	3.305.766,00	0,00	0,00	3.305.766,00	3.281.573,00	24.193,00
- Ex INPDAP	57.328.000,00	0,00	0,00	57.328.000,00	57.328.000,00	0,00
- Ex Ipost	3.073.521,00	0,00	0,00	3.073.521,00	3.167.560,00	-94.039,00
- Fondo Dazieri	269.717,00	0,00	0,00	269.717,00	269.596,00	-19.879,00
- Fondo personale aziende Gas	63.841,00	0,00	0,00	63.841,00	65.815,00	-1.974,00
- Fondo previdenza del Clero	364.896,00	0,00	0,00	364.896,00	379.253,00	-14.357,00
- FPLD	738.452.500,00	0,00	0,00	738.452.500,00	807.891.910,00	-69.439.410,00
- Gestione Artigiani	220.000.000,00	0,00	0,00	220.000.000,00	210.000.000,00	10.000.000,00
- Gestione CDCM	251.030.000,00	0,00	0,00	251.030.000,00	261.490.000,00	-10.460.000,00
- Gestione Commercianti	163.258.700,00	0,00	0,00	163.258.700,00	166.588.500,00	-3.331.800,00
- Gestione Ferrovie dello Stato	1.726.000,00	0,00	0,00	1.726.000,00	1.724.000,00	2.000,00
- Gestione Minatori	291.312,00	0,00	0,00	291.312,00	309.567,54	-18.255,54
- Gestione Parasubordinati	2.400.000,00	0,00	0,00	2.400.000,00	2.480.000,00	-80.000,00
Totale	1.441.562.253,00	0,00	0,00	1.441.562.253,00	1.514.995.774,54	-73.433.521,54

**31) BENEFICI VITTIME
TERRORISMO - L. 286/2005**

- Ex INPDAP	853.000,00	0,00	0,00	853.000,00	850.000,00	3.000,00
- FPLD	4.366.400,00	0,00	0,00	4.366.400,00	4.063.800,00	302.600,00
- Gestione Artigiani	650.000,00	0,00	0,00	650.000,00	640.000,00	10.000,00
- Gestione CDCM	382.000,00	0,00	0,00	382.000,00	382.000,00	0,00
- Gestione Commercianti	1.159.100,00	0,00	0,00	1.159.100,00	1.159.100,00	0,00
Totale	7.410.500,00	0,00	0,00	7.410.500,00	7.094.700,00	315.800,00

**32) ONERE PER
L'APPLICAZIONE IN MISURA
INTERA DELLA
PEREQUAZIONE - ART. 5,
CO. 6, L. 127/2007**

- Fondo Dazieri	167.671,00	0,00	0,00	167.671,00	167.671,00	0,00
- Fondo Esattoriali	11.730,00	0,00	0,00	11.730,00	11.730,00	0,00
- Fondo personale aziende Ges	12.998,00	0,00	0,00	12.998,00	12.998,00	0,00
- Fondo personale Porti Genova e Trieste	132.080,00	0,00	0,00	132.080,00	132.080,00	0,00
- Fondo previdenza del Clero	54.718,00	0,00	0,00	54.718,00	54.716,00	0,00
- Fondo Volo	406.243,00	0,00	0,00	406.243,00	406.243,00	0,00
- FPLD	118.159.185,00	0,00	0,00	118.159.185,00	118.159.185,00	0,00
- Gestione Artigiani	4.663.154,00	0,00	0,00	4.663.154,00	4.663.154,00	0,00
- Gestione CDCM	1.776.293,00	0,00	0,00	1.776.293,00	1.776.293,00	0,00
- Gestione Commercianti	4.640.884,00	0,00	0,00	4.640.884,00	4.640.884,00	0,00
- Gestione Ferrovie dello Stato	6.751.608,00	0,00	0,00	6.751.608,00	6.751.608,00	0,00
- Gestione Minatori	35.023,00	0,00	0,00	35.023,00	35.023,00	0,00
- Gestione Parasubordinati	146.179,00	0,00	0,00	146.179,00	146.179,00	0,00
- Gestione Spedizionieri Doganali	42.234,00	0,00	0,00	42.234,00	42.234,00	0,00
Totale	137.000.000,00	0,00	0,00	137.000.000,00	137.000.000,00	0,00

**33) APPORTO DELLO STATO
PER GARANTIRE IL
PAGAMENTO DELLE
PENSIONI - ART. 2, CO. 5, L.
183/2011**

- Ex INPDAP	7.734.432.538,00	0,00	0,00	7.734.432.538,00	7.512.944.955,82	221.487.582,18
Totale	7.734.432.538,00	0,00	0,00	7.734.432.538,00	7.512.944.955,82	221.487.582,18

Il Segretario

**34) ONERE PER CUMULO
PERIODI ASSICURATIVI A
FINI PENSIONISTICI - ART. 1,
CO. 239 E SS., L. 228/2012**

- Ex ENPALS	1.709.136,00	0,00	0,00	1.709.136,00	1.536.800,00	172.336,00
- Ex INPDAP	119.090.100,00	0,00	0,00	119.090.100,00	91.103.764,00	27.986.336,00
- Ex Ipost	5.835.000,00	0,00	0,00	5.835.000,00	7.231.700,00	-1.396.700,00
- FPLD	243.743.000,00	0,00	0,00	243.743.000,00	187.617.836,00	56.125.164,00
- Gestione Artigiani	28.228.000,00	0,00	0,00	28.228.000,00	21.437.300,00	6.790.700,00
- Gestione CDCM	1.016.300,00	0,00	0,00	1.016.300,00	1.016.300,00	0,00
- Gestione Commercianti	17.407.300,00	0,00	0,00	17.407.300,00	14.734.500,00	2.672.800,00
- Gestione Ferrovie dello Stato	5.179.500,00	0,00	0,00	5.179.500,00	3.933.500,00	1.246.000,00
- Gestione Parasubordinati	40.014.400,00	0,00	0,00	40.014.400,00	30.388.300,00	9.626.100,00
Totale	462.222.736,00	0,00	0,00	462.222.736,00	359.000.000,00	103.222.736,00

**35) QUOTA STATO SU
PENSIONI PERSONALE ENTI
LIRICI - L. 311/2004**

- Ex ENPALS	1.000.000,00	0,00	0,00	1.000.000,00	1.000.000,00	0,00
Totale	1.000.000,00	0,00	0,00	1.000.000,00	1.000.000,00	0,00

**36) ONERI PENSIONISTICI
DERIVANTI DALLA
STIPULAZIONE DI
ACCORDI INTERNAZIONALI
SULLA SICUREZZA SOCIALE
SOTTOSCRITTI DALL'ITALIA
CON IL CANADA (LEGGE
93/2015), IL GIAPPONE
(LEGGE 97/2015) ED
ISRAELE (LEGGE 98/2015)**

- FPLD	13.218.000,00	0,00	0,00	13.218.000,00	12.301.000,00	917.000,00
Totale	13.218.000,00	0,00	0,00	13.218.000,00	12.301.000,00	917.000,00

**37) ONERI PENSIONISTICI
DERIVANTI
DALL'ABROGAZIONE
DELL'INCUMULABILITÀ FRA
RISCATTO LAUREA E
RISCATTO DEL CONGEDO
PARENTALE DI FUORI DEL
RAPPORTO DI LAVORO -
ART. 1, COMMA 298
DELLA LEGGE 208/2015**

- FPLD	2.500.000,00	0,00	0,00	2.500.000,00	2.300.000,00	200.000,00
Totale	2.500.000,00	0,00	0,00	2.500.000,00	2.300.000,00	200.000,00

**38) ONERE DERIVANTE
DALL'ABOLIZIONE DELLA
PENALIZZAZIONE PER
L'ACCESSO ALLA PENSIONE
ANTICIPATA CON ETÀ
INFERIORE A 62 ANNI - AI
SENSI DELL'ART. 1, COMMA
299, DELLA LEGGE N.
208/2015 - COMMA 113 L.
190/2014 - COMMA 194 L.
232/2016**

- Ex INPDAP	69.200.000,00	0,00	0,00	69.200.000,00	60.100.000,00	9.100.000,00
- Ex Ipost	2.821.000,00	0,00	0,00	2.821.000,00	2.392.000,00	429.000,00
- Fondo personale aziende Gas	114.000,00	0,00	0,00	114.000,00	96.000,00	18.000,00
- FPLD	138.706.000,00	0,00	0,00	138.706.000,00	88.843.900,00	49.862.100,00
- Gestione Artigiani	27.917.000,00	0,00	0,00	27.917.000,00	23.665.000,00	4.252.000,00
- Gestione CDCM	8.220.000,00	0,00	0,00	8.220.000,00	6.968.000,00	1.252.000,00
- Gestione Commercianti	8.011.900,00	0,00	0,00	8.011.900,00	8.189.900,00	-178.000,00
- Gestione Ferrovie dello Stato	4.667.900,00	0,00	0,00	4.667.900,00	3.954.000,00	713.900,00
- Gestione Minatori	26.100,00	0,00	0,00	26.100,00	25.000,00	1.100,00
Totale	259.683.900,00	0,00	0,00	259.683.900,00	194.233.800,00	65.450.100,00

**39) MAGG. SOCIALE TRATT.
MINIMO - ART. 38, LETT. A),
L. 448/2001**

- Ex ENPALS	1.875.495,00	0,00	0,00	1.875.495,00	1.933.503,00	-58.008,00
- Fondo Dazieri	566,00	0,00	0,00	566,00	587,00	-21,00
- Fondo previdenza del Clero	624,00	0,00	0,00	624,00	643,00	-19,00
- FPLD	141.161.200,00	0,00	0,00	141.161.200,00	155.098.540,00	-13.937.340,00
- Gestione Artigiani	50.000.000,00	0,00	0,00	50.000.000,00	46.000.000,00	4.000.000,00
- Gestione CDCM	18.840.000,00	0,00	0,00	18.840.000,00	19.030.000,00	-190.000,00
- Gestione Commercianti	23.572.900,00	0,00	0,00	23.572.900,00	25.431.200,00	-1.858.300,00

- Gestione Minatori	9.027,00	0,00	0,00	9.027,00	9.287,00	-260,00
- Gestione Parasubordinati	1.200,00	0,00	0,00	1.200,00	1.250,00	-50,00
- Invalidi civili	449.774.723,00	0,00	0,00	449.774.723,00	40.380.914,14	409.393.808,86
Totale	685.235.735,00	0,00	0,00	685.235.735,00	287.885.924,14	397.349.810,86

40) QUOTE DI PENSIONI
AFFERENTI ALLA MAGGIORE
ANZIANITA' DI SERVIZIO
ATTRIBUITA AL PERSONALE
DIMISSIONARIO ISCRITTO AL
FONDO DI PREVIDENZA DEGLI
ADDETTI ALLE ABOLITE
IMPOSTE DI CONSUMO -
ART.23, D.P.R. N.649/1972

- Fondo Daziani	847.340,00	0,00	0,00	847.340,00	878.073,00	-30.733,00
Totale	847.340,00	0,00	0,00	847.340,00	878.073,00	-30.733,00

41) QUOTA PARTE
MENSILITA' DI PENSIONE
EROGATA - ART. 37, CO.
3, LETT. C), L. 88/89

- Ex ENPALS	78.351.800,00	0,00	0,00	78.351.800,00	77.580.000,00	771.800,00
- FPLD	16.829.781.500,00	0,00	0,00	16.829.781.500,00	16.663.150.000,00	166.831.500,00
- Gestione Artigiani	1.933.918.000,00	0,00	0,00	1.933.918.000,00	1.914.770.000,00	19.148.000,00
- Gestione CDCM	2.529.410.000,00	0,00	0,00	2.529.410.000,00	2.504.370.000,00	25.040.000,00
- Gestione Commercianti	572.447.800,00	0,00	0,00	572.447.800,00	566.780.000,00	5.667.800,00
- Gestione Minatori	3.384.000,00	0,00	0,00	3.384.000,00	3.350.000,00	34.000,00
Totale	21.947.293.100,00	0,00	0,00	21.947.293.100,00	21.730.000.000,00	217.293.100,00

42) QUOTA PARTE DI
CIASCUNA MENSILITA' DI
PENSIONE EROGATA - ART
2, CO. 4, LETT. A), L. 183/2011

- Ex INPDAP	2.528.800.000,00	0,00	0,00	2.528.800.000,00	2.528.800.000,00	0,00
Totale	2.528.800.000,00	0,00	0,00	2.528.800.000,00	2.528.800.000,00	0,00

43) QUOTA PARTE PENSIONI
INVALIDITA' ANTE L. 222/84

- FPLD	4.436.980.500,00	0,00	0,00	4.436.980.500,00	4.393.050.000,00	43.930.500,00
- Gestione Artigiani	683.889.000,00	0,00	0,00	683.889.000,00	677.000.000,00	6.889.000,00
- Gestione Commercianti	480.438.800,00	0,00	0,00	480.438.800,00	455.800.000,00	24.638.800,00
Totale	5.581.108.300,00	0,00	0,00	5.581.108.300,00	5.525.850.000,00	55.258.300,00

44) ABOLIZIONE FACOLTA'
DI TRATTENIMENTO IN
SERVIZIO DI ALCUNE
CATEGORIE DI LAVORATORI
(MAGISTRATI, ALTI DIRIGENTI,
PROFESSORI UNIVERSITARI,
DIPLOMATI, PREFETTI
ECC.) - ART. 1, D.L. 90/2014,
CONV. CON L. 114/2014

- Ex INPDAP	208.600.000,00	0,00	0,00	208.600.000,00	208.549.000,00	51.000,00
Totale	208.600.000,00	0,00	0,00	208.600.000,00	208.549.000,00	51.000,00

43) RATE DI PENSIONE
CONNESSE A
PENSIONAMENTI
ANTICIPATI (ALL.13A bis)

- Ex ENPALS	15.966.400,00	0,00	0,00	15.966.400,00	17.425.000,00	-1.458.600,00
- Ex INPDAP	2.065.787.100,00	0,00	0,00	2.065.787.100,00	2.086.899.829,00	-21.112.729,00
- Ex Ipost	303.180.246,00	0,00	0,00	303.180.246,00	244.981.691,00	58.198.555,00
- Fondo personale aziende Gas	64.409,00	0,00	0,00	64.409,00	143.296,00	-78.887,00
- Fondo Volo	11.500.000,00	0,00	0,00	11.500.000,00	11.500.000,00	0,00
- FPLD	4.233.759.814,00	0,00	0,00	4.233.759.814,00	4.054.199.834,00	179.559.980,00
- Gestione Artigiani	396.177.000,00	0,00	0,00	396.177.000,00	440.695.900,00	-44.518.900,00
- Gestione CDCM	108.511.933,00	0,00	0,00	108.511.933,00	104.578.829,00	3.933.104,00
- Gestione Commercianti	487.220.095,00	0,00	0,00	487.220.095,00	464.433.174,00	22.786.921,00
- Gestione Ferrovie dello Stato	99.735.414,67	0,00	0,00	99.735.414,67	89.186.539,00	10.548.875,67
- Gestione Minatori	196.000,00	0,00	0,00	196.000,00	250.000,00	-54.000,00
- Gestione Parasubordinati	8.500,00	0,00	0,00	8.500,00	8.500,00	0,00
Totale	7.722.108.911,67	0,00	0,00	7.722.108.911,67	7.514.302.592,00	207.804.319,67

TOTALE COMPLESSIVO 59.067.150.738,69 10.680.100,00 5.648.200,00 59.062.118.838,69 57.880.398.420,64 1.181.722.418,05

Il Segretario

Allegato 9ABIS

RATE DI PENSIONE CONNESSE AI PENSIONAMENTI ANTICIPATI

Descrizione	Preventivo 2021	Previsioni Assestate 2020	Variazioni
1) DEL FONDO PENSIONI LAVORATORI DIPENDENTI			
20) PENSIONAMENTO ANTICIPATO EX ART 15 D.L. N. 4/2019	295.045.000,00	256.880.700,00	38.164.300,00
BENEFICI PER LAVORATORI SORDOMUTI ED INVALIDI CIVILI CON INVALIDITÀ SUPERIORE AL 74% - ART. 80, L. 388/2000	2.932.500,00	2.432.600,00	499.900,00
ONERE PER L'ESTENSIONE DEL REGIME DI CUI ALL'ART. 1, CO. 9, L. 243/2004 ("OPZIONE DONNA") - ART. 1, CO. 281, L. 208/2015	400.662.500,00	352.936.700,00	47.725.800,00
PENSIONAMENTI ANTICIPATI PER ADDETTI A LAVORAZIONI CON IMPIEGO DI AMIANTO - ART. 13, CO. 6-8, L. 257/92	366.012.700,00	380.227.100,00	-14.214.400,00
PENSIONAMENTI ANTICIPATI PER ADDETTI A LAVORAZIONI PARTICOLARMENTE FATICOSE E PESANTI - D. LGS. 67/2011	85.509.700,00	81.404.200,00	4.105.500,00
PENSIONAMENTI ANTICIPATI PER I LAVORATORI DEL GRUPPO EFIM - ART. 4, L. 698/94	242.400,00	246.800,00	-4.400,00
PENSIONAMENTI ANTICIPATI PER I LAVORATORI DELLA PICCOLA PESCA MARITTIMA - ART. 43, CO. 3, L. 448/2001	1.032.914,00	1.032.914,00	0,00
PENSIONAMENTI ANTICIPATI PER I LAVORATORI DELL'EDITORIA - ART. 37, L. 416/1981 E SUCCESSIVE MODIFICAZIONI E INTEGRAZIONI	125.703.100,00	156.044.400,00	-30.341.300,00
PENSIONAMENTI ANTICIPATI PER I LAVORATORI DELLE MINIERE, CAVE E TORBIERE - ART. 78, CO. 23, L. 388/2000	252.700,00	282.400,00	-29.700,00
PENSIONAMENTI ANTICIPATI PER I LAVORATORI DEL SETTORE SIDERURGICO - ART. 8, L. 451/94 E ART. 8, L. 608/98	6.969.900,00	7.129.100,00	-159.200,00
PENSIONAMENTI ANTICIPATI PER I LAVORATORI IMPIEGATI IN L.S.U DA ALMENO UN ANNO - ART.2 D.I. 21/05/1998	86.900,00	135.900,00	-49.000,00
PENSIONAMENTI ANTICIPATI PER LAVORATORI ESPOSTI AL RISCHIO CHIMICO - ART. 3, CO. 133, L. 350/2003	849.200,00	875.500,00	-26.300,00
PENSIONE QUOTA 100 - ART 14 D.L. N. 4/2019	2.243.063.800,00	2.013.138.200,00	229.925.800,00
PREPENSIONAMENTO LAVORATORI PRECOCI COMMI 199-205 L 232/2016	310.785.800,00	336.158.800,00	-25.392.800,00
SALVAGUARDATI - ART. 1, CO. 194 E SS., L. 147/2013 (QUINTA SALVAGUARDIA)	617.900,00	2.487.300,00	-1.869.400,00
SALVAGUARDATI - ART. 1, CO. 231, L. 228/2012 (TERZA SALVAGUARDIA)	388.400,00	3.299.700,00	-2.911.300,00
SALVAGUARDATI - ART. 1, CO. 263-270, L. 208/2015 (SETTIMA SALVAGUARDIA)	29.628.100,00	49.807.600,00	-20.181.500,00
SALVAGUARDATI - ART. 1, COMMA 212-221 LEGGE 232/2016 (OTTAVA SALVAGUARDIA)	56.483.400,00	82.699.400,00	-28.216.000,00
SALVAGUARDATI - ART. 22, CO. 1, D.L. 95/2012, CONV. CON L. 135/2012 (SECONDA SALVAGUARDIA)	23.379.200,00	43.542.600,00	-20.163.400,00
SALVAGUARDATI - ART. 2, L. 147/2014 (SESTA SALVAGUARDIA)	15.757.400,00	38.875.400,00	-23.118.000,00
SALVAGUARDATI - ARTT. 11 E 11-BIS, D.L. 102/2013, CONV. CON L. 124/2013 (QUARTA SALVAGUARDIA)	60.300,00	656.300,00	-596.000,00
ex Fondo Trasporti			
PENSIONAMENTI ANTICIPATI PER ADDETTI A LAVORAZIONI CON IMPIEGO DI AMIANTO - ART. 13, CO. 6-8, L. 257/92	209.600,00	226.710,00	-17.110,00
PENSIONAMENTI ANTICIPATI PER ADDETTI A LAVORAZIONI PARTICOLARMENTE FATICOSE E PESANTI - D. LGS. 67/2011	8.214.000,00	6.548.970,00	1.665.030,00
PENSIONAMENTI ANTICIPATI PER I LAVORATORI FONDO TRASPORTI	180.200,00	219.220,00	-39.020,00
PENSIONAMENTO ANTICIPATO EX ART 15 D.L. N. 4/2019	2.133.100,00	1.510.070,00	623.030,00
PENSIONE QUOTA 100 - ART 14 D.L. N. 4/2019	11.219.800,00	12.617.900,00	-1.398.100,00
PREPENSIONAMENTO LAVORATORI PRECOCI COMMI 199-205 L 232/2016	4.162.200,00	5.177.840,00	-1.015.440,00
SALVAGUARDATI - ART. 1, CO. 263-270, L. 208/2015 (SETTIMA SALVAGUARDIA)	0,00	3.970,00	-3.970,00

SALVAGUARDATI - ART. 2, L. 147/2014 (SESTA SALVAGUARDIA)	0,00	28.480,00	-28.480,00
SALVAGUARDATI - L. 232/2016 (OTTAVA SALVAGUARDIA)	19.800,00	30.590,00	-10.790,00
ex Fondo Elettrici			
ONERE PER L'ESTENSIONE DEL REGIME DI CUI ALL'ART. 1, CO. 9, L. 243/2004 ("OPZIONE DONNA") - ART. 1, CO. 281, L. 208/2015	224.600,00	88.810,00	135.790,00
PENSIONAMENTI ANTICIPATI PER ADDETTI A LAVORAZIONI CON IMPIEGO DI AMIANTO - ART. 13, CO. 6-8, L. 257/92	2.893.600,00	3.216.630,00	-323.030,00
PENSIONAMENTI ANTICIPATI PER ADDETTI A LAVORAZIONI PARTICOLARMENTE FATICOSE E PESANTI - D. LGS. 67/2011	273.500,00	270.100,00	3.400,00
PENSIONAMENTO ANTICIPATO EX ART 15 D.L. N. 4/2019	5.835.400,00	3.720.700,00	2.114.700,00
PENSIONE QUOTA 100 - ART 14 D.L. N. 4/2019	8.328.900,00	7.433.870,00	895.030,00
PREPENSIONAMENTO LAVORATORI PRECOCI COMMI 199-205 L. 232/2016	170.400,00	197.840,00	-27.240,00
SALVAGUARDATI - ART. 1, CO. 231, L. 228/2012 (TERZA SALVAGUARDIA)	0,00	23.280,00	-23.280,00
SALVAGUARDATI - ART. 1, CO. 263-270, L. 208/2015 (SETTIMA SALVAGUARDIA)	193.900,00	385.150,00	-191.250,00
SALVAGUARDATI - ART. 22, CO. 1, D.L. 95/2012, CONV. CON L. 135/2012 (SECONDA SALVAGUARDIA)	0,00	456.890,00	-456.890,00
SALVAGUARDATI - ART. 2, L. 147/2014 (SESTA SALVAGUARDIA)	89.600,00	269.400,00	-179.800,00
SALVAGUARDATI - L. 232/2016 (OTTAVA SALVAGUARDIA)	100.400,00	172.790,00	-72.390,00
ex Fondo Telefonici			
ONERE PER L'ESTENSIONE DEL REGIME DI CUI ALL'ART. 1, CO. 9, L. 243/2004 ("OPZIONE DONNA") - ART. 1, CO. 281, L. 208/2015	686.300,00	384.010,00	302.290,00
PENSIONAMENTI ANTICIPATI PER ADDETTI A LAVORAZIONI CON IMPIEGO DI AMIANTO - ART. 13, CO. 6-8, L. 257/92	21.500,00	21.310,00	190,00
PENSIONAMENTI ANTICIPATI PER ADDETTI A LAVORAZIONI PARTICOLARMENTE FATICOSE E PESANTI - D. LGS. 67/2011	57.500,00	57.950,00	-450,00
PENSIONAMENTO ANTICIPATO EX ART 15 D.L. N. 4/2019	5.302.700,00	2.480.080,00	2.822.610,00
PENSIONE QUOTA 100 - ART 14 D.L. N. 4/2019	13.819.000,00	8.167.780,00	4.651.220,00
PREPENSIONAMENTO LAVORATORI PRECOCI COMMI 199-205 L. 232/2016	132.400,00	194.640,00	-62.240,00
SALVAGUARDATI - ART. 1, CO. 194 E SS., L. 147/2013 (QUINTA SALVAGUARDIA)	0,00	14.140,00	-14.140,00
SALVAGUARDATI - ART. 1, CO. 231, L. 228/2012 (TERZA SALVAGUARDIA)	0,00	3.230,00	-3.230,00
SALVAGUARDATI - ART. 1, CO. 263-270, L. 208/2015 (SETTIMA SALVAGUARDIA)	268.300,00	548.000,00	-279.700,00
SALVAGUARDATI - ART. 22, CO. 1, D.L. 95/2012, CONV. CON L. 135/2012 (SECONDA SALVAGUARDIA)	5.545.700,00	11.201.080,00	-5.655.380,00
SALVAGUARDATI - ART. 2, L. 147/2014 (SESTA SALVAGUARDIA)	133.900,00	493.810,00	-359.910,00
SALVAGUARDATI - L. 232/2016 (OTTAVA SALVAGUARDIA)	668.000,00	1.077.370,00	-411.370,00
ex Fondo INPDAl			
ONERE PER L'ESTENSIONE DEL REGIME DI CUI ALL'ART. 1, CO. 9, L. 243/2004 ("OPZIONE DONNA") - ART. 1, CO. 281, L. 208/2015	6.359.900,00	5.755.500,00	604.400,00
PENSIONAMENTI ANTICIPATI PER ADDETTI A LAVORAZIONI CON IMPIEGO DI AMIANTO - ART. 13, CO. 6-8, L. 257/92	4.399.600,00	4.467.800,00	-68.200,00
PENSIONAMENTO ANTICIPATO EX ART 15 D.L. N. 4/2019	7.802.300,00	6.199.900,00	1.602.400,00
PENSIONE QUOTA 100 - ART 14 D.L. N. 4/2019	171.324.600,00	145.591.000,00	25.733.600,00
PREPENSIONAMENTO LAVORATORI PRECOCI COMMI 199-205 L. 232/2016	292.300,00	911.800,00	-619.500,00
RATE DI PENSIONE CONNESSE AI PENSIONAMENTI EDITORIA	2.520.000,00	3.427.000,00	-907.000,00
SALVAGUARDATI - ART. 1, CO. 194 E SS., L. 147/2013 (QUINTA SALVAGUARDIA)	324.200,00	618.300,00	-294.100,00

Il Segretario

SALVAGUARDATI - ART. 1, CO. 231, L. 228/2012 (TERZA SALVAGUARDIA)	481.200,00	762.500,00	-281.300,00
SALVAGUARDATI - ART. 1, CO. 263-270, L. 208/2015 (SETTIMA SALVAGUARDIA)	683.900,00	1.852.600,00	-1.168.700,00
SALVAGUARDATI - ART. 22, CO. 1, D.L. 95/2012, CONV. CON L. 135/2012 (SECONDA SALVAGUARDIA)	405.800,00	604.800,00	-199.000,00
SALVAGUARDATI - ART. 2, L. 147/2014 (SESTA SALVAGUARDIA)	573.300,00	1.530.900,00	-957.600,00
SALVAGUARDATI - ARTT. 11 E 11-BIS, D.L. 102/2013, CONV. CON L. 124/2013 (QUARTA SALVAGUARDIA)	12.700,00	76.300,00	-63.600,00
SALVAGUARDATI - L. 232/2016 (OTTAVA SALVAGUARDIA)	2.255.900,00	3.885.800,00	-1.609.900,00
TOTALE 1)	4.233.759.814,00	4.054.199.834,00	179.559.980,00

2) GESTIONE CDCM

ACCESSO AL TRATTAMENTO DI PENSIONE CON ALMENO 82 ANNI DI ETÀ E 38 DI CONTRIBUTI ART. 14 DEL D.L. 4/2019	56.825.000,00	44.052.592,00	12.772.408,00
ONERE PER L'ESTENSIONE DEL REGIME DI CUI ALL'ART. 1, CO. 9, L. 243/2004 ("OPZIONE DONNA") - ART. 1, CO. 281, L. 208/2015	18.059.154,00	16.853.973,00	1.205.181,00
PENSIONAMENTI ANTICIPATI PER ADDETTI A LAVORAZIONI CON IMPIEGO DI AMIANTO - ART. 13, CO. 6-8, L. 257/92	2.954.271,00	3.045.640,00	-91.369,00
PENSIONAMENTI ANTICIPATI PER ADDETTI A LAVORAZIONI PARTICOLARMENTE FATICOSE E PESANTI - D. LGS. 67/2011	348.313,00	408.884,00	-62.371,00
PREPENSIONAMENTO LAVORATORI PRECOCI COMMI 199-205 L. 232/2016	9.321.747,00	13.086.430,00	-3.744.683,00
RIDUZIONE ANZIANITÀ PER ACCESSO AL PENSIONAMENTO ANTICIPATO INDIPENDENTE DALL'ETÀ ART. 15 DEL D.L. 4/2019	17.590.000,00	20.528.000,00	-2.938.000,00
SALVAGUARDATI - ART. 1, CO. 194 E SS., L. 147/2013 (QUINTA SALVAGUARDIA)	13.709,00	38.081,00	-24.372,00
SALVAGUARDATI - ART. 1, CO. 231, L. 228/2012 (TERZA SALVAGUARDIA)	11.105,00	26.441,00	-15.336,00
SALVAGUARDATI - ART. 1, CO. 263-270, L. 208/2015 (SETTIMA SALVAGUARDIA)	1.048.367,00	1.839.240,00	-790.873,00
SALVAGUARDATI - ART. 22, CO. 1, D.L. 95/2012, CONV. CON L. 135/2012 (SECONDA SALVAGUARDIA)	106.229,00	314.594,00	-208.365,00
SALVAGUARDATI - ART. 2, L. 147/2014 (SESTA SALVAGUARDIA)	131.110,00	1.456.783,00	-1.325.673,00
SALVAGUARDATI - ARTT. 11 E 11-BIS, D.L. 102/2013, CONV. CON L. 124/2013 (QUARTA SALVAGUARDIA)	0,00	2.354,00	-2.354,00
SALVAGUARDATI - L. 232/2018 (OTTAVA SALVAGUARDIA)	2.104.928,00	2.946.017,00	-841.089,00
TOTALE 2)	108.511.933,00	104.578.829,00	3.933.104,00

3) GESTIONE ARTIGIANI

ONERE PER L'ESTENSIONE DEL REGIME DI CUI ALL'ART. 1, CO. 9, L. 243/2004 ("OPZIONE DONNA") - ART. 1, CO. 281, L. 208/2015	13.150.000,00	17.200.000,00	-4.050.000,00
PENSIONAMENTO ANTICIPATO EX ART 15 D.L. N. 4/2019	41.031.000,00	39.456.000,00	1.575.000,00
PENSIONE QUOTA 100 - ART 14 D.L. N. 4/2019	310.000.000,00	310.000.000,00	0,00
PREPENSIONAMENTO LAVORATORI PRECOCI COMMI 199-205 L. 232/2016	13.700.000,00	49.000.000,00	-35.300.000,00
RATE DI PENSIONE CONNESSE AI PENSIONAMENTI ANTICIPATI	9.600.000,00	9.750.000,00	-150.000,00
SALVAGUARDATI - ART. 1, CO. 194 E SS., L. 147/2013 (QUINTA SALVAGUARDIA)	35.000,00	180.000,00	-145.000,00
SALVAGUARDATI - ART. 1, CO. 231, L. 228/2012 (TERZA SALVAGUARDIA)	55.000,00	158.000,00	-103.000,00
SALVAGUARDATI - ART. 1, CO. 263-270, L. 208/2015 (SETTIMA SALVAGUARDIA)	2.800.000,00	4.450.000,00	-1.650.000,00
SALVAGUARDATI - ART. 22, CO. 1, D.L. 95/2012, CONV. CON L. 135/2012 (SECONDA SALVAGUARDIA)	126.000,00	450.000,00	-324.000,00
SALVAGUARDATI - ART. 2, L. 147/2014 (SESTA SALVAGUARDIA)	430.000,00	2.800.000,00	-2.370.000,00

SALVAGUARDATI - ARTT. 11 E 11-BIS, D.L. 102/2013, CONV. CON L. 124/2013 (QUARTA SALVAGUARDIA)	0,00	1.900,00	-1.900,00
SALVAGUARDATI - L. 232/2016 (OTTAVA SALVAGUARDIA)	5.250.000,00	7.250.000,00	-2.000.000,00

TOTALE 3)	396.177.000,00	440.695.900,00	-44.518.900,00
------------------	-----------------------	-----------------------	-----------------------

4) GESTIONE COMMERCianti

ONERE PER L'ESTENSIONE DEL REGIME DI CUI ALL'ART. 1, CO. 9, L. 243/2004 ("OPZIONE DONNA") - ART. 1, CO. 281, L. 208/2015	42.507.300,00	28.467.300,00	14.040.000,00
PENSIONAMENTI ANTICIPATI PER ADDETTI A LAVORAZIONI CON IMPIEGO DI AMIANTO - ART. 13, CO. 6-6, L. 257/92	4.273.100,00	4.321.400,00	-48.300,00
PENSIONAMENTI ANTICIPATI PER ADDETTI A LAVORAZIONI PARTICOLARMENTE FATICOSE E PESANTI - D. LGS. 67/2011	2.157.800,00	2.389.800,00	-232.200,00
PENSIONAMENTI ANTICIPATI PER LAVORATORI ESPOSTI AL RISCHIO CHIMICO - ART. 3, CO. 133, L. 350/2003	12.200,00	12.500,00	-300,00
PENSIONAMENTO ANTICIPATO EX ART 15 D.L. N. 4/2019	28.590.000,00	27.492.000,00	1.098.000,00
PENSIONE QUOTA 100 - ART 14 D.L. N. 4/2019	388.866.300,00	363.779.600,00	25.086.700,00
PREPENSIONAMENTO LAVORATORI PRECOCI COMMI 199-205 L. 232/2016	10.788.900,00	18.332.200,00	-7.543.300,00
SALVAGUARDATI - ART. 1, CO. 194 E SS., L. 147/2013 (QUINTA SALVAGUARDIA)	0,00	112.482,00	-112.482,00
SALVAGUARDATI - ART. 1, CO. 231, L. 228/2012 (TERZA SALVAGUARDIA)	22.882,00	84.749,00	-61.667,00
SALVAGUARDATI - ART. 1, CO. 263-270, L. 208/2015 (SETTIMA SALVAGUARDIA)	3.023.055,00	5.398.312,00	-2.375.257,00
SALVAGUARDATI - ART. 22, CO. 1, D.L. 95/2012, CONV. CON L. 135/2012 (SECONDA SALVAGUARDIA)	288.126,00	640.284,00	-352.158,00
SALVAGUARDATI - ART. 2, L. 147/2014 (SESTA SALVAGUARDIA)	528.136,00	3.772.397,00	-3.244.261,00
SALVAGUARDATI - ARTT. 11 E 11-BIS, D.L. 102/2013, CONV. CON L. 124/2013 (QUARTA SALVAGUARDIA)	0,00	19.850,00	-19.850,00
SALVAGUARDATI - L. 232/2016 (OTTAVA SALVAGUARDIA)	6.162.494,00	9.610.300,00	-3.447.806,00

TOTALE 4)	487.220.095,00	464.433.174,00	22.786.921,00
------------------	-----------------------	-----------------------	----------------------

5) GESTIONE PARASUBORDINATI

SALVAGUARDATI - ART. 2, L. 147/2014 (SESTA SALVAGUARDIA)	8.500,00	8.500,00	0,00
--	----------	----------	------

TOTALE 5)	8.500,00	8.500,00	0,00
------------------	-----------------	-----------------	-------------

6) FONDO VOLO

SALVAGUARDATI - ART. 22, CO. 1, D.L. 95/2012, CONV. CON L. 135/2012 (SECONDA SALVAGUARDIA)	11.500.000,00	11.500.000,00	0,00
--	---------------	---------------	------

TOTALE 6)	11.500.000,00	11.500.000,00	0,00
------------------	----------------------	----------------------	-------------

7) GESTIONE FERROVIE DELLO STATO

ONERE PER L'ESTENSIONE DEL REGIME DI CUI ALL'ART. 1, CO. 9, L. 243/2004 ("OPZIONE DONNA") - ART. 1, CO. 281, L. 208/2015	408.500,00	390.000,00	19.500,00
PENSIONAMENTI ANTICIPATI PER ADDETTI A LAVORAZIONI PARTICOLARMENTE FATICOSE E PESANTI - D. LGS. 67/2011	1.800.000,00	1.988.000,00	-188.000,00
PENSIONAMENTO ANTICIPATO EX ART 15 D.L. N. 4/2019	18.601.716,67	16.600.000,00	2.001.716,67
PENSIONE QUOTA 100 - ART 14 D.L. N. 4/2019	78.000.000,00	68.800.000,00	9.200.000,00
PREPENSIONAMENTO LAVORATORI PRECOCI COMMI 199-205 L. 232/2016	800.000,00	667.000,00	133.000,00
SALVAGUARDATI - ART. 1, CO. 194 E SS., L. 147/2013 (QUINTA SALVAGUARDIA)	7.255,00	21.082,00	-13.827,00

SALVAGUARDATI - ART. 1, CO. 263-270, L. 208/2015 (SETTIMA SALVAGUARDIA)	8.607,00	127.000,00	-118.393,00
SALVAGUARDATI - ART. 22, CO. 1, D.L. 95/2012, CONV. CON L. 135/2012 (SECONDA SALVAGUARDIA)	0,00	80.457,00	-80.457,00
SALVAGUARDATI - ART. 2, L. 147/2014 (SESTA SALVAGUARDIA)	108.336,00	238.000,00	-129.664,00
SALVAGUARDATI - L. 232/2016 (OTTAVA SALVAGUARDIA)	0,00	275.000,00	-275.000,00

TOTALE 7)	99.735.414,67	89.186.539,00	10.548.875,67
------------------	----------------------	----------------------	----------------------

8) GESTIONE MINATORI

PENSIONAMENTI ANTICIPATI PER I LAVORATORI DELLE MINIERE, CAVE E TORBIERE - ART. 78, CO. 23, L. 388/2000	198.000,00	250.000,00	-54.000,00
---	------------	------------	------------

TOTALE 8)	196.000,00	250.000,00	-54.000,00
------------------	-------------------	-------------------	-------------------

9) FONDO PERSONALE AZIENDE GAS

SALVAGUARDATI - ART. 1, CO. 231, L. 228/2012 (TERZA SALVAGUARDIA)	27.197,00	71.090,00	-43.893,00
SALVAGUARDATI - ART. 1, CO. 263-270, L. 208/2015 (SETTIMA SALVAGUARDIA)	37.212,00	34.772,00	2.440,00
SALVAGUARDATI - ART. 22, CO. 1, D.L. 95/2012, CONV. CON L. 135/2012 (SECONDA SALVAGUARDIA)	0,00	2.803,00	-2.803,00
SALVAGUARDATI - ART. 2, L. 147/2014 (SESTA SALVAGUARDIA)	0,00	34.631,00	-34.631,00

TOTALE 9)	64.409,00	143.296,00	-78.887,00
------------------	------------------	-------------------	-------------------

10) EX IPOST

LAVORI PARTICOLARMENTE USURANTI D LGS N.67/2011	4.833.001,00	4.138.396,00	494.605,00
ONERE PER L'ESTENSIONE DEL REGIME DI CUI ALL'ART. 1, CO. 9, L. 243/2004 ("OPZIONE DONNA") - ART. 1, CO. 261, L. 208/2015	23.283.342,00	19.882.744,00	3.420.598,00
PENSIONAMENTO ANTICIPATO EX ART 15 D.L. N. 4/2019	6.479.179,00	6.917.000,00	-437.821,00
PENSIONE QUOTA 100 - ART 14 D.L. N. 4/2019	262.803.710,00	200.006.000,00	62.797.710,00
PREPENSIONAMENTO LAVORATORI PRECOCI COMMI 199-205 L. 232/2016	562.787,00	1.017.480,00	-454.693,00
SALVAGUARDATI - ART. 1, CO. 194 E SS., L. 147/2013 (QUINTA SALVAGUARDIA)	42.183,00	92.361,00	-50.178,00
SALVAGUARDATI - ART. 1, CO. 231, L. 228/2012 (TERZA SALVAGUARDIA)	148.238,00	363.979,00	-215.741,00
SALVAGUARDATI - ART. 1, CO. 263-270, L. 208/2015 (SETTIMA SALVAGUARDIA)	2.374.698,00	3.666.425,00	-1.291.727,00
SALVAGUARDATI - ART. 22, CO. 1, D.L. 95/2012, CONV. CON L. 135/2012 (SECONDA SALVAGUARDIA)	0,00	3.050.178,00	-3.050.178,00
SALVAGUARDATI - ART. 2, L. 147/2014 (SESTA SALVAGUARDIA)	1.280.737,00	3.783.725,00	-2.492.988,00
SALVAGUARDATI - ARTT. 11 E 11-BIS, D.L. 102/2013, CONV. CON L. 124/2013 (QUARTA SALVAGUARDIA)	0,00	21.877,00	-21.877,00
SALVAGUARDATI - L. 232/2016 (OTTAVA SALVAGUARDIA)	1.582.371,00	2.061.526,00	-499.155,00

TOTALE 10)	303.180.246,00	244.981.691,00	58.198.555,00
-------------------	-----------------------	-----------------------	----------------------

11) GESTIONE DIPENDENTI PUBBLICI

PENSIONAMENTI ANTICIPATI PER ADDETTI A LAVORAZIONI CON IMPIEGO DI AMIANTO - ART. 13, CO. 6-8, L. 257/92

- CPDEL	5.558.000,00	5.514.000,00	44.000,00
- CPS	73.000,00	73.000,00	0,00

- CTPS	654.000,00	650.000,00	4.000,00
BENEFICI PER I LAVORATORI SORDOMUTI ED INVALIDI CIVILI CON INVALIDITÀ SUPERIORE AL 74% - ART. 80, L. 388/2000			
- CPDEL	95.679.000,00	94.918.000,00	761.000,00
- CPI	632.000,00	633.000,00	-1.000,00
- CPS	24.333.000,00	24.284.000,00	49.000,00
- CPUG	114.000,00	114.000,00	0,00
- CTPS	70.599.000,00	70.178.000,00	421.000,00
PENSIONAMENTI ANTICIPATI PER ADDETTI A LAVORAZIONI PARTICOLARMENTE FATICOSE E PESANTI - D. LGS. 67/2011			
- CPDEL	13.993.000,00	13.883.000,00	110.000,00
- CPS	2.000.000,00	2.000.000,00	0,00
- CTPS	201.000,00	200.000,00	1.000,00
BENEFICI PER I LAVORATORI NON VEDENTI - ART. 9, L. 113/1985 E ART. 2, L. 120/1991			
- CPDEL	767.000,00	760.000,00	7.000,00
- CTPS	1.006.000,00	1.000.000,00	6.000,00
SALVAGUARDATI - ART. 22, CO. 1, D.L. 95/2012, CONV. CON L.135/2012 (SECONDA SALVAGUARDIA)			
- CPDEL	3.000.000,00	3.000.000,00	0,00
- CPI	27.000,00	27.000,00	0,00
- CTPS	350.000,00	350.000,00	0,00
SALVAGUARDATI - ART. 1, CO. 231, L. 228/2012 (TERZA SALVAGUARDIA)			
- CPDEL	600.000,00	600.000,00	0,00
- CTPS	200.000,00	200.000,00	0,00
SALVAGUARDATI - ARTT. 11 E 11-BIS, D.L. 102/2013, CONV. CON L. 124/2013 (QUARTA SALVAGUARDIA)			
- CPDEL	22.000.000,00	22.000.000,00	0,00
- CPI	290.000,00	290.000,00	0,00
- CPS	4.000.000,00	4.000.000,00	0,00
- CPUG	5.100,00	5.100,00	0,00
- CTPS	50.000.000,00	50.000.000,00	0,00
SALVAGUARDATI - ART. 1, CO. 194 E SS., L. 147/2013 (QUINTA SALVAGUARDIA)			
- CPDEL	250.000,00	250.000,00	0,00
- CTPS	110.000,00	110.000,00	0,00
SALVAGUARDATI - ART. 2, L. 147/2014 (SESTA SALVAGUARDIA)			
- CPDEL	27.000.000,00	27.000.000,00	0,00
- CPI	450.000,00	450.000,00	0,00
- CPS	6.000.000,00	6.000.000,00	0,00

- CPUG	53.000,00	53.000,00	0,00
- CTPS	35.000.000,00	35.000.000,00	0,00
SALVAGUARDATI - ART. 1, CO. 263-270, L. 208/2015 (SETTIMA SALVAGUARDIA)			
- CPDEL	2.000.000,00	2.000.000,00	0,00
- CPS	450.000,00	450.000,00	0,00
- CTPS	2.000.000,00	2.000.000,00	0,00
ONERE PER L'ESTENSIONE DEL REGIME DI CUI ALL'ART. 1, CO. 9, L. 243/2004 ("OPZIONE DONNA") - ART. 1, CO. 281, L. 208/2015			
- CPDEL	160.000.000,00	160.000.000,00	0,00
- CPI	5.000.000,00	1.648.270,00	3.351.730,00
- CPS	29.000.000,00	29.000.000,00	0,00
- CPUG	400.000,00	400.000,00	0,00
- CTPS	190.000.000,00	190.000.000,00	0,00
PREPENSIONAMENTO LAVORATORI PRECOCI COMMI 199-205 L. 232/2016			
- CPDEL	72.500.000,00	72.500.000,00	0,00
- CPI	730.000,00	252.000,00	478.000,00
- CPS	850.000,00	850.000,00	0,00
- CTPS	7.900.000,00	7.900.000,00	0,00
SALVAGUARDATI - L. 232/2016 (OTTAVA SALVAGUARDIA)			
- CPDEL	1.000.000,00	1.000.000,00	0,00
- CPS	100.000,00	100.000,00	0,00
- CTPS	700.000,00	700.000,00	0,00
PENSIONE QUOTA 100 - ART 14 D.L. N. 4/2019			
- CPDEL	450.000.000,00	477.912.000,00	-27.912.000,00
- CPI	3.300.000,00	6.411.757,00	-3.111.757,00
- CPS	32.000.000,00	31.769.000,00	231.000,00
- CPUG	841.000,00	841.000,00	0,00
- CTPS	585.310.000,00	585.310.000,00	0,00
PENSIONAMENTO ANTICIPATO EX ART 15 D.L. N. 4/2019			
- CPDEL	48.592.920,00	46.727.470,00	1.865.450,00
- CPI	719.060,00	2.261.180,00	-1.542.100,00
- CPS	3.479.710,00	3.346.128,00	133.584,00
- CPUG	120.400,00	115.776,00	4.624,00
- CTPS	103.849.910,00	99.863.170,00	3.986.740,00
TOTALE 11)	2.065.787.100,00	2.086.899.829,00	-21.112.729,00

12) EX ENPALS

ONERE PER L'ESTENSIONE DEL REGIME DI CUI ALL'ART. 1, CO. 9, L. 243/2004 ("OPZIONE DONNA") - ART. 1, CO. 281, L. 208/2015	585.000,00	518.000,00	67.000,00
--	------------	------------	-----------

PENSIONAMENTI ANTICIPATI PER ADDETTI A LAVORAZIONI PARTICOLARMENTE FATICOSE E PESANTI - D. LGS. 67/2011	25.000,00	25.000,00	0,00
PENSIONAMENTO ANTICIPATO EX ART 15 D.L. N. 4/2019	2.182.000,00	1.747.000,00	435.000,00
PENSIONE QUOTA 100 - ART 14 D.L. N. 4/2019	13.000.000,00	14.900.000,00	-1.900.000,00
PREPENSIONAMENTO LAVORATORI PRECOCI COMMI 199-205 L 232/2016	115.900,00	141.000,00	-25.100,00
SALVAGUARDATI - ART. 1, CO. 263-270, L. 208/2015 (SETTIMA SALVAGUARDIA)	6.500,00	7.000,00	-500,00
SALVAGUARDATI - ART. 2, L. 147/2014 (SESTA SALVAGUARDIA)	0,00	2.000,00	-2.000,00
SALVAGUARDATI - L. 232/2016 (OTTAVA SALVAGUARDIA)	52.000,00	85.000,00	-33.000,00
TOTALE 12)	15.966.400,00	17.425.000,00	-1.458.600,00
TOTALE	7.722.106.911,67	7.514.302.592,00	207.804.319,67


 Il Segretario

SPESE PER PRESTAZIONI ISTITUZIONALI ONERI PER IL MANTENIMENTO DEL SALARIO

Descrizione	Preventivo 2021			Previsioni Assestato 2020	Variazioni	
	Somme da Impegnare	Rateo al 31.12.2020	Rateo al 31.12.2021			Dato Economico
PER TRATTAMENTI DI CASSA INTEGRAZIONE STRAORDINARIA						
CIGS CON PROCEDURA A CONGUAGLIO - ART. 1, C. 8, D.L. N. 78/2009 E D. LGS. 148/2015	198.359.000,00	23.541.000,00	23.695.000,00	198.513.000,00	197.222.000,00	1.291.000,00
CIGS IN DEROGA CON PROCEDURA A CONGUAGLIO -ART. 7 TER, C. 7, L. 33/09 E ART. 1, C. 7, D.L. 78/09E D. LGS. 148/2015	0,00	0,00	0,00	0,00	500.000,00	-500.000,00
RIMBORSO ALLE AZIENDE DELLE QUOTE DI TRATTAMENTO DI FINE RAPPORTO, ART.2, LEGGE N.464/1972 E D.LGS 148/2015, CON PROCEDURA A CONGUAGLIO	19.011.000,00	0,00	0,00	19.011.000,00	18.887.000,00	124.000,00
CIGS LAVORATORI PORTUALI CHE PRESTANO LAVORO TEMPORANEO E A QUELLI TRANSITATI NELLE SOCIETÀ DI CUI ALL'ART. 31, COMMA 1, LETT. B) DELLA LEGGE N. 84/1994, ART. 1 C.1191,LEGGE N. 296/2006; ART. 1 , C. 85 E 86, LEGGE N.247/2007 E SUCC. DISPOSIZIONI, PAGAMENTO CON PROCEDURA A CONGUAGLIO	5.425.000,00	0,00	0,00	5.425.000,00	5.711.000,00	-288.000,00
ANF CIGS LAVORATORI PORTUALI CHE PRESTANO LAVORO TEMPORANEO E A QUELLI TRANSITATI NELLE SOCIETÀ DI CUI ALL'ART. 31, COMMA 1, LETT. B) DELLA LEGGE N. 84/1994, ART. 1 C.1191,LEGGE N. 296/2006; ART. 1 , C. 85 E 86, LEGGE N.247/2007 E SUCC. DISPOSIZIONI, PAGAMENTO CON PROCEDURA A CONGUAGLIO	1.000,00	0,00	0,00	1.000,00	1.000,00	0,00
CIGS A PAGAMENTO DIRETTO - ART. 1, C. 8, D.L. N.78/2009E D. LGS. 148/2015	127.726.000,00	54.608.000,00	54.965.000,00	128.083.000,00	127.250.000,00	833.000,00
CIGS IN DEROGA A PAGAMENTO DIRETTO (COMPRESO ART. 7-TER, C. 7, LEGGE N.33/09 E ART. 1, C. 7, D.L. N.78/2009) AL NETTO 40% REGIONI	0,00	0,00	0,00	0,00	1.000.000,00	-1.000.000,00
RIMBORSO ALLE AZIENDE DELLE QUOTE DI TRATTAMENTO DI FINE RAPPORTO, ART.2, LEGGE N.464/1972 E D.LGS 148/2015, A PAGAMENTO DIRETTO	1.058.000,00	0,00	0,00	1.058.000,00	1.051.000,00	7.000,00

CIGS LAVORATORI PORTUALI CHE PRESTANO LAVORO TEMPORANEO E A QUELLI TRANSITATI NELLE SOCIETÀ DI CUI ALL'ART. 31, COMMA 1, LETT. B) DELLA LEGGE N. 84/1994, ART. 1 C.1191, LEGGE N. 296/2006; ART. 1, C. 85 E 86, LEGGE N.247/2007 E SUCC. DISPOSIZIONI, PAGAMENTO DIRETTO	5.956.000,00	0,00	0,00	5.956.000,00	6.269.000,00	-313.000,00
ANF CIGS LAVORATORI PORTUALI CHE PRESTANO LAVORO TEMPORANEO E A QUELLI TRANSITATI NELLE SOCIETÀ DI CUI ALL'ART. 31, COMMA 1, LETT. B) DELLA LEGGE N. 84/1994, ART. 1 C.1191, LEGGE N. 296/2006; ART. 1, C. 85 E 86, LEGGE N.247/2007 E SUCC. DISPOSIZIONI, PAGAMENTO DIRETTO	515.000,00	0,00	0,00	515.000,00	542.000,00	-27.000,00
CIGS LAVORATORI DIPENDENTI DAI PARTITI E MOVIMENTI POLITICI, ART. 16, C. 1, DL N.149/2013 CONVERTITO CON MODIFICAZIONI DALLA LEGGE N. 13/2014	843.000,00	0,00	0,00	843.000,00	840.000,00	3.000,00
TRATTAMENTO DI INTEGRAZIONE SALARIALE STRAORDINARIA, CORRISPONDA AI LAVORATORI DELLE IMPRESE CHE OPERANO IN AREE DI CRISI INDUSTRIALE COMPLESSA AI SENSI DELL'ART.44, C. 11-BIS D.LGS148/2015	0,00	0,00	0,00	0,00	33.700.000,00	-33.700.000,00
CIGS A IMPRESE CON PROGRAMMA DI CRISI AZIENDALEARTICOLO 1, COMMA 133, LEGGE 205/2017)	0,00	0,00	0,00	0,00	63.330.000,00	-63.330.000,00
CIGS AI LAV. DIPENDENTI ILVA (ART. 1-BIS, DSL 243/2018,ART.1, 1167, L. 205/2017)	0,00	0,00	0,00	0,00	11.020.000,00	-11.020.000,00
CIGS AI DIP. AZ. SEQUESTRE E CONFISCATE (ART.1,DLGS 72/18)	0,00	0,00	0,00	0,00	1.735.000,00	-1.735.000,00
CIGS DEROGA PER CESSAZIONE AZIENDALE (ART. 44, D.L. 109/2018)	0,00	0,00	0,00	0,00	40.170.000,00	-40.170.000,00
CIGS CALL CENTER A CONGUAGLIO (ART 44, C. 7, DL 148/2015,ART. 1, C. 240, LETT. D, L. 232/2016,ART. 26-SEXIES L. 26/2019)	0,00	0,00	0,00	0,00	17.500.000,00	-17.500.000,00
CIGS CONTRATTO DI ESPANSIONE(ART 26-QUATER, C. 7, DL 34/2019)	0,00	0,00	0,00	0,00	25.700.000,00	-25.700.000,00
COVID 19 - CIGO + ANF CONNESSO(ART. 13 DL 9/2020, ART. 19 DL 18/2020, ART. 68 DL 34/2020)	0,00	0,00	0,00	0,00	1.117.800.000,00	-1.117.800.000,00
COVID 19 - CIGO + ANF PER INTERRUZIONE FRUIZIONE CIGS(ART. 14 DL9/2020, ART. 20 DL 18/2020, ART. 69 DL 34/2020)	0,00	0,00	0,00	0,00	494.900.000,00	-494.900.000,00

COVID 19 - CIG IN DEROGA E ANF CONNESSO(ARTT. 15 E 17 DL 9/2020, ART. 22 DL 18/2020, ART. 70 DL 34/2020)	441.100.000,00	0,00	0,00	441.100.000,00	3.648.500.000,00	-3.207.400.000,00
COVID 19 - CIG IN DEROGA E ANF AI LAVORATORI SPORTIVI(ART. 98, C. 7, DL 34/2020)	0,00	0,00	0,00	0,00	13.000.000,00	-13.000.000,00
COVID 19 - ANF CONNESSI AGLI ASSEGNI ORDINARI DEI FONDI DISOLIDARIETA	45.000.000,00	0,00	0,00	45.000.000,00	425.240.290,00	-380.240.290,00
COVID 19 - ASSEGNO ORDINARIO FIS (FRR)	490.700.000,00	0,00	0,00	490.700.000,00	4.851.074.004,00	-4.380.374.004,00
COVID 19 - ASSEGNO ORDINARIO FDS TRASPORTO PUBBLICO (FHR)	0,00	0,00	0,00	0,00	95.843.800,00	-95.843.800,00
COVID 19 - ASSEGNO ORDINARIO FDS SOLIMARE (SMR)	0,00	0,00	0,00	0,00	6.049.607,00	-6.049.607,00
COVID 19 - ASSEGNO ORDINARIO FDS TRENINO (TNR)	0,00	0,00	0,00	0,00	23.698.380,00	-23.698.380,00
COVID 19 - ASSEGNO ORDINARIO FDS BOLZANO (BOR)	0,00	0,00	0,00	0,00	79.090.295,00	-79.090.295,00
COVID 19 - CIGS TRASPORTO AEREO (ART. 20, C. 2, DL 104/2020)	14.900.000,00	0,00	0,00	14.900.000,00	0,00	14.900.000,00
COVID 19 - CIGO (ART. 1, DL 104/2020)	247.800.000,00	0,00	0,00	247.800.000,00	0,00	247.800.000,00
TOTALE 1)	1.598.394.000,00	78.149.000,00	78.680.000,00	1.598.905.000,00	11.307.424.176,00	-9.708.518.176,00
PER TRATTAMENTI DI INDENNITA' DI MOBILITA'						
MOBILITA' AZIENDE IN AREE DI CRISI INDUSTRIALE COMPLESSA (AR4, C. 11-BIS, D.LGS 148/2015)	0,00	0,00	0,00	0,00	14.800.000,00	-14.800.000,00
TOTALE 2)	0,00	0,00	0,00	0,00	14.800.000,00	-14.800.000,00
PER TRATTAMENTI DI DISOCCUPAZIONE						
ASSEGNI DI UTILIZZO IN ATTIVITA' SOCIALMENTE UTILI (ASU) DAL 01/07/2001, DL N. 81/2000	27.500.000,00	0,00	0,00	27.500.000,00	28.947.000,00	-1.447.000,00
ANF ASSEGNI DI UTILIZZO IN ATTIVITA' SOCIALMENTE UTILI (ASU) DAL 01/07/2001, DL N. 81/2000	1.713.000,00	0,00	0,00	1.713.000,00	1.803.000,00	-90.000,00
DS ORDINARIA AGRICOLA, QUOTA PARTE, ART. 3, C. 1, LEGGE N.451/1994 E ART. 4, C. 16, LEGGE N.608/1996	57.956.000,00	63.580.000,00	64.198.000,00	58.574.000,00	60.413.000,00	-1.839.000,00
DS ORDINARIA SOCI DI COOPERATIVE DI LAVORO AGRICOLE, ART. 24, LEGGE N.196/1997 E ART.1 QUATER, LEGGE N. 178/1998	35.047.000,00	0,00	0,00	35.047.000,00	35.047.000,00	0,00
DS SPECIALE AGRICOLA - ONERE DERIVANTE DALL'ABOLIZIONE DELL'IMPORTO MASSIMO PER I TRATTAMENTI SPECIALI DI DISOCCUPAZIONE AGRICOLA (ABOLIZIONE TETTI), ART. 1, C. 15, LEGGE N.81/2006	70.000.000,00	0,00	0,00	70.000.000,00	70.000.000,00	0,00

INDENNITA' DI DISOCCUPAZIONE AGRICOLA, INCREMENTO DELLA MISURA DELLA DS ORDINARIA AI LAVORATORI AGRICOLI A TEMPO DETERMINATO, ART. 1, C. 55 E 56, LEGGE N.247/2007	62.232.000,00	0,00	0,00	62.232.000,00	63.219.000,00	-987.000,00
INDENNITA' DI DISOCCUPAZIONE AGRICOLA, TRATTAMENTO SPECIALE AI LAVORATORI AGRICOLI DI CUI ALL'ART. 25 DELLA LEGGE N. 457/1972 PER PERIODI ECCEDENTI LE 90 GIORNATE, ART. 1, C. 55 E 56, LEGGE N.247/2007	172.232.000,00	0,00	0,00	172.232.000,00	174.965.000,00	-2.733.000,00
INDENNITA' DI DISOCCUPAZIONE AGRICOLA, TRATTAMENTO SPECIALE AI LAVORATORI AGRICOLI DI CUI ALL'ART. 7 DELLA LEGGE N.37/1977 PER PERIODI ECCEDENTI LE 90 GIORNATE, ART. 1, C. 55 E 56, LEGGE N.247/2007	153.224.000,00	0,00	0,00	153.224.000,00	155.652.000,00	-2.428.000,00
INDENNITA' NASPI AI LAVORATORI DIPENDENTI NON AGRICOLI, ARTIOLI DA 1 A 14, D.LGS N.22/2015 DI ATTUAZIONE DELLA LEGGE N.183/2014	3.903.708.000,00	333.293.000,00	343.292.000,00	3.913.707.000,00	3.734.024.000,00	179.683.000,00
INDENNITA' NASPI IN UNICA SOLUZIONE A TITOLO DI INCENTIVO ALL'AUTOIMPRENDITORIALI TA, ART. 8, D.LGS N. 22/2015 DI ATTUAZIONE DELLA LEGGE N.183/2014	259.092.000,00	0,00	0,00	259.092.000,00	256.527.000,00	2.565.000,00
NASPI DIPENDENTI DA AZIENDE SEQUESTRATE E CONFISCATE (ART. 2, D.LGS 18 MAGGIO 2018, N. 72)	0,00	0,00	0,00	0,00	3.000.000,00	-3.000.000,00
COVID 19 - PROROGA NASPI(ART. 92, DL 34/2020)	0,00	0,00	0,00	0,00	374.400.000,00	-374.400.000,00
COVID 19 - ANF PER PROROGA NASPI(ART. 92, DL 34/2020)	0,00	0,00	0,00	0,00	24.000.000,00	-24.000.000,00
COVID 19 - PROROGA DISCOLL(ART. 92, DL 34/2020)	0,00	0,00	0,00	0,00	1.800.000,00	-1.800.000,00
TOTALE 3)	4.742.704.000,00	396.873.000,00	407.490.000,00	4.753.321.000,00	4.963.797.000,00	-230.476.000,00
PER ALTRE INDENNITA'						
INDENNITA' DONATORI DI MIDOLLO OSSEO, ART.5, LEGGE N.52/2001 PROCEDURA A CONGUAGLIO	255.000,00	0,00	0,00	255.000,00	252.000,00	3.000,00
RETRIBUZIONI AI VOLONTARI DEL C.A.I. RIMBORSATE DIRETTAMENTE AI DATORI DI LAVORO, ART.1, C.2, LEGGE N.162/1992	126.000,00	0,00	0,00	126.000,00	129.000,00	-3.000,00
ASSEGNO INTEGRATIVO A SEGUITO ACCETTAZIONE DI LAVORO CON LIVELLO RETRIBUTIVO INFERIORE, ART. 9, C. 5, LEGGE N. 223/91	37.000,00	0,00	0,00	37.000,00	73.000,00	-36.000,00
INDENNITA' APE SOCIAL (ART. 1, C 179-186, L. 232/2016)	684.900.000,00	0,00	0,00	684.900.000,00	770.500.000,00	-85.600.000,00

COVID 19 - INDENNITA' LAVORATORI DOMESTICI (ART. 84 DL 34/2020)	0,00	0,00	0,00	0,00	460.000.000,00	-460.000.000,00
COVID 19 - INDENNITA' PER PROFESSIONISTI E CO.CO.CO (ART. 27 DL 18/2020, ART. 84, C. 1, DL 34/2020)	0,00	0,00	0,00	0,00	1.047.400.000,00	-1.047.400.000,00
COVID 19 - INDENNITA' LAVORATORI AUTONOMI ISCRITTI ALL'AGO (RT. 28 DL 18/2020, ART. 84, C. 4, DL 34/2020)	0,00	0,00	0,00	0,00	3.594.000.000,00	-3.594.000.000,00
COVID 19 - INDENNITA' LAVORATORI STAGIONALI DEL TURISMO E DEI STABILIMENTI TERMALI (ART. 29 DL 18/2020, ART. 84, CC. 5 E 6, DL 34/2020)	0,00	0,00	0,00	0,00	486.400.000,00	-486.400.000,00
COVID 19 - INDENNITA' LAVORATORI DEL SETTORE AGRICOLO (ART. 0 DL 18/2020, ART. 84, C. 7, DL 34/2020)	0,00	0,00	0,00	0,00	690.000.000,00	-690.000.000,00
COVID 19 - INDENNITA' LAVORATORI DELLO SPETTACOLO (ART. 38 D 18/2020, ART. 84, C. 10, DL 34/2020)	0,00	0,00	0,00	0,00	138.600.000,00	-138.600.000,00
COVID 19 - INDENNITA' LAVORATORI STAGIONALI, INTERMITTENTI, AUTONOMI PRIVI DI PARTITA IVA, ADDETTI ALLE VENDITE A DOMICILIO (ART. 44, DL 18/2020, ART. 84, C. 8, DL 34/2020)	0,00	0,00	0,00	0,00	662.800.000,00	-662.800.000,00
COVID 19 - REDDITO DI EMERGENZA (ART. 82, DL 34/2020)	0,00	0,00	0,00	0,00	954.600.000,00	-954.600.000,00
TOTALE 4)	685.318.000,00	0,00	0,00	685.318.000,00	8.804.754.000,00	-8.119.436.000,00
TOTALE	7.026.416.000,00	475.022.000,00	486.150.000,00	7.037.544.000,00	25.110.775.176,00	-18.073.231.176,00

SPESE PER PRESTAZIONI ISTITUZIONALI ONERI PER GLI INTERVENTI A SOSTEGNO DELLA FAMIGLIA

Descrizione		Preventivo	2021		Previsioni Assestate	Variazioni
	Somme da Impegnare	Rateo al 31.12.2020	Rateo al 31.12.2021	Dato Economico		
QUOTA PARTE DELL'ASSEGNO PER IL NUCLEO FAMILIARE DI CUI ALL'ART.3, C. 3, LEGGE 550/1995 E SUCCESSIVE DISPOSIZIONI:						
- AGRICOLI IN CISOA	578.984,00	0,00	0,00	578.984,00	1.202.235,00	-623.251,00
- DISOCCUPATI AGRICOLI	11.878.058,00	0,00	0,00	11.878.058,00	11.010.599,00	867.459,00
- DISOCCUPATI NON AGRICOLI	86.439.531,00	0,00	0,00	86.439.531,00	89.126.026,00	-2.686.495,00
- LAVORATORI DIPENDENTI AGRICOLI	120.653.064,00	0,00	0,00	120.653.064,00	115.306.544,00	5.346.520,00
- LAVORATORI DIPENDENTI NON AGRICOLI, PAGAMENTO DIRETTO	24.591.342,00	0,00	0,00	24.591.342,00	246.012.666,00	-221.421.324,00
- LAVORATORI DIPENDENTI, PROCEDURA A CONGUAGLIO	1.208.577.135,00	0,00	0,00	1.208.577.135,00	1.001.053.315,00	207.523.820,00
- LAVORATORI DOMESTICI	34.031.353,00	0,00	0,00	34.031.353,00	32.796.308,00	1.235.045,00
- PENSIONATI	217.467.627,00	0,00	0,00	217.467.627,00	207.733.410,00	9.734.217,00
- PENSIONATI ENPALS	455.147,00	0,00	0,00	455.147,00	431.138,00	24.009,00
TOTALE	1.704.672.241	0,00	0,00	1.704.672.241	1.704.672.241,00	0,00
ASSEGNI FAMILIARI AI CDCM - LEGGE N. 509/71, PAGAMENTO DIRETTO	1.832.000,00	1.832.000,00	1.795.000,00	1.795.000,00	1.831.200,00	-36.200,00
ASSEGNO AL NUCLEO FAMILIARE CONCESSI DAI COMUNI AI SENSI DELL'ART. 65 DELLA LEGGE N.448/1998 E ART. 50 DELLA LEGGE N. 144/1999, ART.13, C.1, LEGGE N.97/2013	386.655.000,00	0,00	0,00	386.655.000,00	382.827.000,00	3.828.000,00
ASSEGNO DI MATERNITA' CONCESSO DAI COMUNI, ART. 86, LEGGE N.48/1998 E ART. 50, LEGGE N. 144/1999 - ART.74 D.LGS N. 151/2001, LEGGE N. 144/1999 - ART.74 D.LGS N. 151/2001	196.866.000,00	0,00	0,00	196.666.000,00	197.654.000,00	-988.000,00
ASSEGNO DI MATERNITA' DI CUI ALL'ART. 49, COMMA 8 DELLA LEGG N. 488/1999, PAGAMENTO DIRETTO	1.851.000,00	0,00	0,00	1.851.000,00	1.783.000,00	88.000,00
BONUS BEB#, ART.1, C. 125-129, LEGGE N.190/2014	465.950.000,00	116.318.000,00	60.368.000,00	410.000.000,00	790.000.000,00	-380.000.000,00
BUONO ASILO NIDO (ART. 1, C. 355, L. 232/2018)	530.000.000,00	0,00	0,00	530.000.000,00	520.000.000,00	10.000.000,00
CONGEDO DONNE VITTIME DI VIOLENZA (ART.24 DLGS 80/2015)	600.000,00	0,00	0,00	600.000,00	600.000,00	0,00
COVID 19 - BONUS LAVORATORI AUTONOMI (ART. 23, C. 9,DL 18/2020, ART. 72 DL 34/2020)	0,00	0,00	0,00	0,00	26.000.000,00	-26.000.000,00
COVID 19 - BONUS LAVORATORI CON FIGLI CON HANDICAP(ARTR. 23, C. 8, DL 18/2020, ART. 72 DL 34/2020)	0,00	0,00	0,00	0,00	28.000.000,00	-28.000.000,00

Il Segretario

COVID 19 - BONUS LAVORATORI DIPENDENTI SETTORE PRIVATO(ART. 23, C. 8 DL 18/2020, ART. 72 DL 34/2020)	0,00	0,00	0,00	0,00	362.000.000,00	-362.000.000,00
COVID 19 - BONUS LAVORATORI ISCRITTI GESTIONE SEPARATA (ART.23, C. 8, DL 18/2020, ART. 72 DL 34/2020)	0,00	0,00	0,00	0,00	10.000.000,00	-10.000.000,00
COVID 19 - BONUS PERSONALE SANITARIO ED ALTRI (ART. 25,DL 18/2020, ART. 72, C. 2, DL 34/2020)	0,00	0,00	0,00	0,00	67.600.000,00	-67.600.000,00
COVID 19 - CONGEDO PARENTALE LAVORATORI AUTONOMI (ART. 23, C. 3, DL 18/2020, ART. 72 DL 34/2020)	0,00	0,00	0,00	0,00	29.300.000,00	-29.300.000,00
COVID 19 - CONGEDO PARENTALE LAVORATORI CON FIGLI MAGGIORIDI 12 ANNI DI ETÀ CON HANDICAP GRAVE (ART. 23, C. 5,DL 18/2020, ART. 72 DL 34/2020)	0,00	0,00	0,00	0,00	51.600.000,00	-51.600.000,00
COVID 19 - CONGEDO PARENTALE LAVORATORI DIPENDENTI SETTOREPRIVATO CON FIGLI FINO A 12 ANNI DI ETÀ (ART. 23, C. 1,DL 18/2020, ART. 72, C. 1, DL 34/2020)	0,00	0,00	0,00	0,00	598.600.000,00	-598.600.000,00
COVID 19 - CONGEDO PARENTALE LAVORATORI ISCRITTI GESTIONESEPARATA (ART. 23, C. 3 DL 18/2020, ART. 72 DL 34/2020)	0,00	0,00	0,00	0,00	11.700.000,00	-11.700.000,00
COVID 19 - PROLUNGAMENTO PERMESSI RETRIBUITI EX ART. 33 L.104/1992 (ART. 24 DL 18/2020, ART. 73 DL 34/2020)	0,00	0,00	0,00	0,00	898.600.000,00	-898.600.000,00
COVID 19 - TUTELA PREVIDENZIALE PERIODO SORVEGLIANZA ATTIVAILAVORATORI DIPENDENTI (ART. 28 DL 18/2020, ART. 74 DL 34/2020)	0,00	0,00	0,00	0,00	286.000.000,00	-286.000.000,00
LEGGE 53 DEL 2000 (CONGEDI PARENTALI) ARTIGIANI	240.000,00	0,00	0,00	240.000,00	240.000,00	0,00
LEGGE 53 DEL 2000 (CONGEDI PARENTALI) CDCM	214.900,00	0,00	0,00	214.900,00	230.800,00	-15.900,00
LEGGE 53 DEL 2000 (CONGEDI PARENTALI) COMMERCianti	305.700,00	0,00	0,00	305.700,00	662.549,00	-356.849,00
ONERE PER IL PROLUNGAMENTO DEL CONGEDO PARENTALE PER FIGLI MINORI CON HANDICAP IN SITUAZIONE DI GRAVITÀ AI SENSI DELL'ART.33 DEL D.LGS 151/2001 COME MODIFICATO DALL'ART.8 DEL D.LGS 151/2001 COME MODIFICATO DALL'ART.8 DEL D.LGS 80/2015	2.000.000,00	0,00	0,00	2.000.000,00	2.000.000,00	0,00

ONERE PER INDENNITA' RELATIVA AL CONGEDO PARENTALE A FAVORE DEGLI ISCRITTI DELLA GESTIONE SEPARATA, AI SENSI DELL'ART. 8, C.4-9, LEGGE N.81/2017	1.800.000,00	0,00	0,00	1.800.000,00	1.800.000,00	0,00
ONERE PER MATERNITA' A FAVORE DELLE LAVORATRICI DELLA GESTIONE SEPARATA NEL CASO DI NON ASTENSIONE LAVORATIVA -ART.13, C.1, LEGGE 81/2017	12.000.000,00	0,00	0,00	12.000.000,00	12.200.000,00	-200.000,00
ONERI PER L'ASSISTENZA AI DISABILI DI CUI ALL'ART. 33, C. 1, 2 E 3, LEGGE N. 104/1992 E ART. 20, LEGGE N.53/2000 - IPSEMA	133.000,00	0,00	0,00	133.000,00	132.000,00	1.000,00
ONERI PER L'ASSISTENZA AI DISABILI DI CUI ALL'ART. 33, C. 1, 2 E 3, LEGGE N. 104/1992 E ART. 20, LEGGE N.53/2000, PAGAMENTO DIRETTO	4.747.000,00	0,00	0,00	4.747.000,00	4.700.000,00	47.000,00
ONERI PER L'ASSISTENZA AI DISABILI DI CUI ALL'ART. 33, C. 1, 2 E 3, LEGGE N. 104/1992 E ART. 20, LEGGE N.53/2000, PROCEDURA A CONGUAGLIO	857.349.000,00	0,00	0,00	857.349.000,00	848.860.000,00	8.489.000,00
PREMIO NASCITA (ART. 1, C. 353, L. 232/2016)	392.000.000,00	0,00	0,00	392.000.000,00	392.000.000,00	0,00
PRESTAZIONI A SOSTEGNO DELLA MATERNITA' E DELLA PATERNITA' DI CUI ALLA LEGGE N. 53/2000 E B111- LAVORATORI DIPENDENTI - PAGAMENTO DIRETTO	96.000,00	0,00	0,00	96.000,00	91.000,00	5.000,00
PRESTAZIONI A SOSTEGNO DELLA MATERNITA' E DELLA PATERNITA' DI CUI ALLA LEGGE N. 53/2000 E D.LGS N.80/2015 ART 3-24 - LAVORATORI DIPENDENTI - PAGAMENTO DIRETTO	3.851.000,00	0,00	0,00	3.851.000,00	3.633.000,00	218.000,00
PRESTAZIONI A SOSTEGNO DELLA MATERNITA' E DELLA PATERNITA' DI CUI ALLA LEGGE N. 53/2000 E D.LGS N.80/2015 ART 3-24 - LAVORATORI DIPENDENTI - PROCEDURA A CONGUAGLIO	99.965.000,00	0,00	0,00	99.965.000,00	95.205.000,00	4.760.000,00
RETRIBUZIONE PER ASTENSIONE FINO A 2 ANNI PER ASSISTENZA A DISABILI GRAVI - ART. 80, C.2, LEGGE N.388/2000 ART 42, C.5.D LGS N.151/2001 PAGAMENTO A CONGUAGLIO	481.903.000,00	0,00	0,00	481.903.000,00	458.955.000,00	22.948.000,00
RETRIBUZIONE PER ASTENSIONE FINO A DUE ANNI PER ASSISTENZA A DISABILI GRAVI - ART. 80, C.2, LEGGE N.388/2000 ART. 42, C.5, D LGS. N. 152/2001, PAGAMENTO DIRETTO	12.312.000,00	0,00	0,00	12.312.000,00	11.726.000,00	586.000,00

Il Segretario

SOSTEGNO
GENITORIALITA' -
INDENNITA' GIORNALIERA
OBBLIGATORI SPETTANTE
AL PADRE LAVORATORE
DIPENDENTE - ART. 4, C.
24, LETT. A), LEGGE N.
92/2012, PROCEDURA A
CONGUAGLIO

0,00 0,00 0,00 0,00 74.200.000,00 -74.200.000,00

TOTALE 5.157.142.841,00 118.150.000,00 62.163.000,00 5.101.155.841,00 7.875.382.790,00 -2.774.226.949,00

SPESE PER PRESTAZIONI ISTITUZIONALI DERIVANTI DALLA RIDUZIONE DEGLI ONERI PREVIDENZIALI

Descrizione	Preventivo 2021				Previsioni Assestate 2020	Variazioni
	Somme da Impegnare	Rateo al 31.12.2020	Rateo al 31.12.2021	Dato Economico		
PRESTAZIONI PER LA TUBERCOLOSI						
TBC - INDENNITA' POST SANATORIALE	8.003.400,00	0,00	0,00	8.003.400,00	8.275.500,00	-272.100,00
TBC - INDENNITA' GIORNALIERA A PAGAMENTO DIRETTO	2.380.600,00	0,00	0,00	2.380.600,00	2.505.900,00	-125.300,00
TBC - INDENNITA' GIORNALIERA A CONGUAGLIO	174.100,00	0,00	0,00	174.100,00	175.900,00	-1.800,00
TBC - ASSEGNO STRAORDINARIO NATALIZIO	1.145.400,00	0,00	0,00	1.145.400,00	1.205.700,00	-60.300,00
TBC - ASSEGNO DI CURA O DI SOSTENTAMENTO	2.757.700,00	0,00	0,00	2.757.700,00	2.843.000,00	-85.300,00
TBC - ANF CONNESSI ALLE INDENNITA' PER LA TUBERCOLOSI A PAGMENTO DIRETTO	18.000,00	0,00	0,00	18.000,00	18.700,00	-700,00
TBC - ANF CONNESSI ALLE INDENNITA' PER LA TUBERCOLOSI A CONUAGLIO	700,00	0,00	0,00	700,00	700,00	0,00
TOTALE 1)	14.479.900,00	0,00	0,00	14.479.900,00	15.025.400,00	-545.500,00
PRESTAZIONI PER LA MATERNITA'						
QUOTA PARTE INDENNITA' DI MATERNITA' LIQUIDATA AI PARASUBORNATI DIRETTAMENTE (ART. 49, C. 1, LEGGE N. 488/1999)	8.700.000,00	0,00	0,00	8.700.000,00	8.800.000,00	-100.000,00
QUOTA PARTE INDENNITA' DI MATERNITA' LIQUIDATA AI LAVORATOR DIPENDENTI DIRETTAMENTE (ART. 49, C. 1, LEGGE N. 488/1999)	73.646.000,00	41.228.000,00	40.813.000,00	73.231.000,00	73.976.000,00	-745.000,00
QUOTA PARTE INDENNITA' DI MATERNITA' LIQUIDATA AI LAVORATOR DIPENDENTI DALL'IPSEMA (ART. 49, C. 1, LEGGE N. 488/1999)	44.000,00	0,00	0,00	44.000,00	44.000,00	0,00
QUOTA PARTE INDENNITA' DI MATERNITA' LIQUIDATA AI LAVORATOR DIPENDENTI CON PROCEDURA A CONGUAGLIO (ART. 49, C. 1, LEGGE N. 488/1999)	335.885.000,00	27.678.000,00	27.402.000,00	335.609.000,00	338.994.000,00	-3.385.000,00
QUOTA PARTE INDENNITA' DI MATERNITA' LIQUIDATA AI COMMERCIALI DIRETTAMENTE (ART. 49, C. 1, LEGGE N. 488/1999)	14.140.500,00	0,00	0,00	14.140.500,00	16.067.000,00	-1.926.500,00

QUOTA PARTE
INDENNITA' DI
MATERNITA' LIQUIDATA
AI CD-CM DIRETTAMENTE
(ART. 49, C. 1, LEGGE N.
488/1999)

2.693.400,00

0,00

0,00

2.693.400,00

2.726.000,00

-32.600,00

QUOTA PARTE
INDENNITA' DI
MATERNITA' LIQUIDATA
AGLI ARTIGIA
DIRETTAMENTE (ART.
49, C. 1, LEGGE N.
488/1999)

8.500.000,00

0,00

0,00

8.500.000,00

8.000.000,00

500.000,00

TOTALE 2)

443.608.900,00

68.906.000,00

68.215.000,00

442.917.900,00

448.607.000,00

-5.689.100,00

TOTALE

458.088.800,00

68.906.000,00

68.215.000,00

457.397.800,00

463.632.400,00

-6.234.600,00

SPESE PER PRESTAZIONI ISTITUZIONALI PER ONERI DIVERSI

Descrizione	Preventivo 2021				Previsioni Assestate 2020	Variazioni
	Somme da Impegnare	Rateo al 31.12.2020	Rateo al 31.12.2021	Dato Economico		
IND. AI LAV. AFFETTI DA TALASSEMIA (ART 39, C. 1, L. 448/01) GAZ 30032	11.357.000,00	0,00	0,00	11.357.000,00	11.245.000,00	112.000,00
ONERE AGGIUNTIVO SOSTENUTO DAL FONDO DI TESORERIA TFR IN FAVORE DEI SOGGETTI BENEFICIARI DI QUOTA 100 E DEL MANCATO ADEGUAMENTO ALLA SPERANZA DI VITA DELLA PENSIONE ANTICIPATA - ART. 14 E 15 DL 4/2019 CONVERTITO NELLA LEGGE 26/2019	13.500.000,00	0,00	0,00	13.500.000,00	71.000.000,00	-57.500.000,00
TOTALE	24.857.000,00	0,00	0,00	24.857.000,00	82.245.000,00	-57.388.000,00

Il Segretario

SPESE PER PRESTAZIONI ISTITUZIONALI PER REDDITO E PENSIONE DI CITTADINANZA ED ESONERO CONTRIBUTIVO

Descrizione	Preventivo 2021				Previsioni Assestate 2020	Variazioni
	Somme da Impegnare	Rateo al 31.12.2020	Rateo al 31.12.2021	Dato Economico		
ESONERO CONTRIBUTIVO PER ASSUNZIONE BENEFICIARI DI REDDITO DI CITTADINANZA (ART. 8, DL. 4/2019)	128.300.000,00	0,00	0,00	128.300.000,00	124.400.000,00	3.900.000,00
PENSIONE DI CITTADINANZA (ART. 1, C. 2, DL. 4/2019)	383.200.000,00	0,00	0,00	383.200.000,00	389.500.000,00	13.700.000,00
REDDITO DI CITTADINANZA (ART.1, C. 1, DL. 4/2019)	6.685.500.000,00	0,00	0,00	6.685.500.000,00	6.770.900.000,00	-85.400.000,00
TOTALE	7.197.000.000,00	0,00	0,00	7.197.000.000,00	7.264.800.000,00	-67.800.000,00

TRASFERIMENTI PASSIVI

Descrizione	Preventivo 2021	Previsioni Assestate 2020	Variazioni
CONTR. AI DDL CHE ASSUMONO MOBILITATI (ART.8, C.4, L. 223/91 E ART.1, C. 1157, L. 296/06)	1.715.000,00	1.906.000,00	-191.000,00
CONTR. AZ DI FORNITURA LAV. TEMPORANEO ART. 7, DLGS 81/2000 (COMMI 1, 4, 12 + COMMA 13)	156.000,00	153.000,00	3.000,00
INCENTIVO PER L'ASSUNZIONE LAVORATORI DIVERSAMENTE ABILI AI SENSI DALL'ARTICOLO 10, DECRETO LEGISLATIVO 14 SETTEMBRE 2015, N. 151. MODIFICA DELL'ARTICOLO 13 DELLA LEGGE 12 MARZO 1999, N. 68.	20.000.000,00	20.000.000,00	0,00
SGRAVIO AI DDL PER ASSUNZIONE DISOCCUPATI REGIONI SUD(DECRETO DIRETTORIALE MIN LAV N. 367/2016)	0,00	680.000.000,00	-680.000.000,00
TRASFERIMENTO ALL'ANPAL (ART. 24, C. 3, D. LGS 150/2015)	22.500.000,00	3.000.000,00	19.500.000,00
TRASFERIMENTO ALL'ANPAL, EX ART. 21, C.13, D.LGS 150/2015	3.000.000,00	3.000.000,00	0,00
TRASFERIMENTO ALLE REGIONI E PROV. AUTONOME, AI SENSI ART. 21, C.13, D.LGS 150/2015	3.000.000,00	3.000.000,00	0,00
CONTRIBUZIONE A FAVORE DEGLI ENTI DI PATRONATO E DI ASSISTENZA SOCIALE	2.542.809,00	2.414.978,00	127.831,00
RIMBORSO AD ALTRI ENTI DEGLI ONERI PER PRESTAZIONE AGGIUNTIVA ANNUA A FAVORE DEI PENSIONATI DI CUI ALL'ART. N.70, COMMA 7, DELLA LEGGE N.388/2000	1.000.000	1.000.000	0,00
TOTALE	53.913.809,00	714.473.978,00	-660.560.169,00

Il Segretario

POSTE CORRETTIVE E COMPENSATIVE DELLE ENTRATE CORRENTI

Descrizione	Preventivo 2021	Previsioni Assestate 2020	Variazioni
CONTRIBUTO AI DDL PER ASSUNZIONE LAVORATORI CON ASSEGNO DI RICOLLOCAZIONE (ART., C. 136, L. 205/2017)	26.200.000,00	25.700.000,00	500.000,00
COVID 19 - AGEVOLAZIONE CONTRIBUTIVA PER AREE SVANTAGGIATE - DECONTRIBUZIONE SUD (ART. 27, DL 104/2020)	573.200.000,00	0,00	573.200.000,00
COVID 19 - ESONERO CONTRIBUTIVO PER ASSUNZIONI A TEMPO INDETERMINATO (ART. 6, DL 104/2020)	1.024.700.000,00	0,00	1.024.700.000,00
COVID 19 - ESONERO CONTRIBUTIVO PER ASSUNZIONI A TEMPO INDETERMINATO NEL SETTORE TURISTICO E TERMAL (ART. 7, DL 104/2020)	87.800.000,00	0,00	87.800.000,00
COVID 19 - ESONERO CONTRIBUTIVO PER AZIENDE CHE NON RICHIEDONO TRATTAMENTI DI INTEGRAZIONE SALARIALE (ART. 3, DL 104/2020)	121.100.000,00	0,00	121.100.000,00
COVID 19 - SGRAVIO CONTRIBUTIVO CABOTAGGIO CROCIERE (ART. 88, DL 104/2020)	7.000.000,00	0,00	7.000.000,00
INCENTIVO AI DATORI DI LAVORO PER ASSUNZIONI APPRENDISTATO (ART. 32, D.LGS 150/2015 E ART. 1, C. 110, L. 205/2017)	8.000.000,00	28.300.000,00	-20.300.000,00
SGRAIO IVS CD-IAP (ART., C. 344-345, L. 232/2016)	60.900.000,00	50.000.000,00	10.900.000,00
SGRAVI ALLE AZ. PESCA COSTIERA (ART.11, L.388/00 E ART.2, C.5 L. 350/03) (INPS)	24.428.000,00	24.282.000,00	146.000,00
SGRAVI CONTR. A FAVORE DI AZIENDE CHE ASSUMONO DETENUTI (L.193/00)	5.191.000,00	5.348.000,00	-157.000,00
SGRAVI CONTRIB. NUOVE ASSUNZIONI COOP. SOCIALI LAV. CON PROTEZIONE INTERNAZIONALE (ART. 1, C. 109, L. 205/2017)	500.000,00	500.000,00	0,00
SGRAVI CONTRIB. SU QUOTE DI RETRIBUZIONE CONNESSE CON LA CONTRATT. TERRIT. ART. 1, COMMA 67, DELLA LEGGE N. 247/2007	14.000.000,00	14.000.000,00	0,00
SGRAVI CONTRIBUTIVI AI DATORI DI LAVORO PER ASSUNZIONE GIOVANI ECCELLENZE (ART. 1, CC. 706-717, L. 145/2018)	0,00	20.000.000,00	-20.000.000,00
SGRAVI CONTRIBUTIVI GPT A FAVORE DEI DDL CONFERENTI IL TFR A PREV. COMPLEM., ART. 1, C. 766, LETT. A) L.296/2006	506.985.000,00	484.932.000,00	22.053.000,00
SGRAVI CONTR. LAV. IT. IN PAESI EXTRACOM. (ART.4,C.2, L. 398/87)	47.213.000,00	46.746.000,00	467.000,00
SGRAVI CONTR. PER AZ. < 20 DIP. PER LAV. TEMPO DETER. (ART.10, L.53/00)	27.383.000,00	28.824.000,00	-1.441.000,00
SGRAVI DI ONERI CONTRIBUTIVI A FAVORE DELLE IMPRESE ARMATORIALI AI SENSI DELL'ART.6 BIS DELLA L.N. 30/1998 ESERCENTI LA PESCA MEDITERRANEA	3.677.000,00	3.459.000,00	218.000,00
SGRAVI DI ONERI CONTRIBUTIVI A FAVORE DELLE IMPRESE ARMATORIALI AI SENSI DELL'ART.6 BIS DELLA L.N. 30/1998 ESERCENTI LA PESCA OLTRE GLI STRETTI	554.000,00	522.000,00	32.000,00
SGRAVI IMPRESE ARMATORIE ISCRITTE REG. INTERN. (ART.6, C.1, D.L. 457/97) (INPS)	284.239.000,00	271.876.000,00	12.363.000,00
SGRAVIO CONTRIBUTIVO TOTALE SOCIETA' SPORT FEMMINILE (ART.1, C.181, L. 160/2019)	3.900.000,00	2.900.000,00	1.000.000,00
SGRAVIO CONTR. NUOVE ASSUNZIONI E ALTERNANZA SCUOLA-LAVORO (ART. 1, C. 100-108, L. 205/2017)	2.593.520.000,00	1.576.900.000,00	1.016.620.000,00
SGRAVIO COOP. SOCIALI X ASSUNZIONE DONNE VITTIME DI VIOLENZA DI GENERE (ART.1, C. 220, L. 205/2017)	1.000.000,00	1.000.000,00	0,00
SGRAVIO DEL CONTR. FONDO DI GARANZIA 0,20% ART.1, COMMA 764, LETT.A), PUNTO 2) L. 296/2006	369.400.000,00	353.332.000,00	16.068.000,00
SGRAVI PER ESONERO 0,8% E 0,4% CUAF (ART. 120 CC. 1 E 2, L. N. 388/00)	2.743.897.000,00	2.624.544.000,00	119.353.000,00
SGRAVI PER ESONERO 1% CUAF E ALTRE ALIQUOTE (ART. 1, C 361 E 362 L. N. 266/05)	3.327.149.000,00	3.182.428.000,00	144.723.000,00
RIMBORSO DI CONTRIBUTI AI DATORI DI LAVORO PER IL MANTENIMENTO DEL SALARIO	15.000,00	15.000,00	0,00
TOTALE	11.861.951.000,00	8.745.606.000,00	3.116.345.000,00

**TRASFERIMENTI AD ALTRE GESTIONI DELL'I.N.P.S. - ONERI RELATIVI AD AGEVOLAZIONI CONTRIBUTIVE
IN FAVORE DI CATEGORIE E SETTORI PRODUTTIVI**

Descrizione	Preventivo 2021	Previsioni Assestate 2020	Variazioni
Gestioni Destinatari:			
FPLD	4.186.033.340,00	4.138.269.211,00	47.764.129,00
ex Fondo Trasporti	349.000,00	1.041.220,00	-692.220,00
ex Fondo Telefonici	15.000,00	33.820,00	-18.820,00
ex Fondo Elettrici	6.000,00	8.800,00	-2.800,00
ex Fondo INPDAl	750.000,00	855.000,00	-105.000,00
Gestione Prestazioni Temporanee	1.971.854.531,00	1.943.736.977,00	28.117.554,00
Gestione Artigiani	600.000,00	950.000,00	-350.000,00
Gestione Commercianti	513.000,00	773.139,00	-260.139,00
QUIESCENZA	152.081,00	145.084,00	6.997,00
TOTALE	6.160.272.952,00	6.085.813.251,00	74.459.701,00


Il Segretario

TRASFERIMENTI AD ALTRE GESTIONI DELL'INPS - ONERI PER LA COPERTURA ASSICURATIVA DEI PERIODI DI TRATTAMENTI PER IL MANTENIMENTO DEL SALARIO, A SOSTEGNO DELLA FAMIGLIA E PER LE PRESTAZIONI ECONOMICHE DERIVANTI DALLA RIDUZIONE DI ONERI PREVIDENZIALI

Descrizione	Preventivo 2021	Previsioni Assestate 2021	Variazioni
1) AL FONDO PENSIONI LAVORATORI DIPENDENTI:			
- GESTIONE DEGLI ONERI PER TRATTAMENTI DI FAMIGLIA			
COPERTURA FIGURATIVA DELLA RETRIBUZIONE CORRISPONDA PER L'ASSISTENZA A SOGGETTI CON HANDICAP IN SITUAZIONE DI GRAVITÀ DI CUI ALL'ART. 4-BIS, L. 53/2000 (ART. 80, CO. 2, L. 388/2000)	183.091.000,00	155.325.000,00	7.766.000,00
COPERTURA FIGURATIVA PER PRESTAZIONI A SOSTEGNO DELLA MATERNITÀ E DELLA PATERNITÀ DI CUI AGLI ARTT. 3 E 11, L. 53/2000 E 4, CO. 24, LETT. A), L. 92/2012	135.353.000,00	128.908.000,00	6.445.000,00
COVID 19 - FPLD CONGEDO PARENTALE LAV. AUTONOMI(ART. 23, C.3, DL 18/2020, ART. 72 DL 34/2020)	0,00	14.900.000,00	-14.900.000,00
COVID 19 - FPLD CONGEDO PARENTALE LAV. CON FIGLI MAGGIORI DI 12 ANNI DI ETÀ CON HANDICAP (ART. 23, C. 5, DL 18/2020,ART. 72 DL 34/2020)	0,00	34.100.000,00	-34.100.000,00
COVID 19 - FPLD CONGEDO PARENTALE LAV. DIPENDENTI SETTORE PRIVATO (ART. 23, C. 1, DL 18/2020, ART. 72, C. 1,DL 34/2020)	0,00	395.100.000,00	-395.100.000,00
COVID 19 - FPLD CONGEDO PARENTALE LAVORATORI ISCRITTI GESTIONE SEPARATA (ART. 23, C. 3, DL 18/2020, ART. 72DL 34/2020)	0,00	7.700.000,00	-7.700.000,00
COVID 19 - FPLD COPERTURA FIGURATIVA PERIODI DI SORVEGLIANZA ATTIVA LAVORATORI DIPENDENTI (ART. 26 DL 18/2020, ART. 74DL34/2020)	0,00	94.000.000,00	-94.000.000,00
COVID 19 - FPLD COPERTURA FIGURATIVA PROLUNGAMENTO PERMESSI RETRIBUITI EX ART. 33 L. 104/1992 (ART. 24 DL 18/2020, ART.73 DL 34/2020)	0,00	296.600.000,00	-298.800.000,00
FPLD-CONGEDO DONNE VITTIME DI VIOLENZA (ART24 DLGS 80/2015)	198.000,00	204.000,00	-6.000,00
FPLD - ONERE COPERTURA FIGURATIVA DELLA RETRIBUZIONE CORRISPONDEGGIO OBBLIGATORIO E FACOLTATIVO DEL PADRE LAVORATORE, ART. VORATORE, ART. 4, C. 24 LETTERA A), LEGGE N.92/2012	0,00	24.500.000,00	-24.500.000,00
FPLD - ONERE PER LA COPERTURA FIGURATIVA DEI TRATTAMENTI CORRISPONDI PER L'ASSISTENZA AI DISABILI DI CUI ALL'ART. 33, C. 1, 2 E 3, LEGGE N. 104/1992 E ART. 20, LEGGE N.53/2000	224.785.000,00	222.559.000,00	2.226.000,00
FPLD - ONERE PER LA COPERTURA FIGURATIVA DELLE PRESTAZIONI A SOSTEGNO DELLA MATERNITÀ E PATERNITÀ, ARTT. 3 E 11, LEGGE24, D.LGS N.80/2015	8.069.000,00	7.704.000,00	385.000,00
ONERE PER LA COPERTURA FIGURATIVA PER IL PROLUNGAMENTO DEL CONGEDO PARENTALE PER FIGLI MINORI CON HANDICAP IN SITUAZIONE DI GRAVITÀ AI SENSI DELL'ART.33 DEL D.LGS 151/2001 COME MODIFICATO DALL'ART.8 DEL D.LGS 80/2015	2.000.000,00	2.000.000,00	0,00
Totale	533.516.000,00	1.383.600.000,00	-850.084.000,00

- GESTIONE ONERI PER IL MANTENIMENTO DEL SALARIO

COPERTURA FIGURATIVA DEI TRATTAMENTI DI INTEGRAZIONE SALARIALE STRAORDINARIA PER IL PERSONALE DEI PARTITI E MOVIMENTI POLITICI (ART. 16, D.L. 149/2013, CONV. CON L. 13/2014)	628.000,00	622.000,00	6.000,00
COPERTURA FIGURATIVA DELL'INDENNITÀ CORRISPONDA AI DONATORI DI MIDOLLO OSSEO (ART. 5, L. 52/2001)	0,00	83.000,00	-83.000,00
COPERTURA FIGURATIVA DELL'INDENNITÀ CORRISPONDA AI DONATORI DI MIDOLLO OSSEO (ART. 5, L. 52/2001)	84.000,00	0,00	84.000,00
COPERTURA FIGURATIVA DI PERIODI DI TRATTAMENTO DI INTEGRAZIONE SALARIALE STRAORDINARIA INDENNIZZATI AI LAVORATORI DEI PORTI (ART. 8, D.M. 30012/2001, EMANATO AI SENSI DELL'ART. 2, L. 248/2001)	7.667.000,00	8.071.000,00	-404.000,00
COVID 19 - CIGO (ART. 1, DL 104/2020)	162.300.000,00	0,00	162.300.000,00
COVID 19 - CIGS TRASPORTO AEREO (ART. 20, C. 2, DL 104/2020)	3.400.000,00	0,00	3.400.000,00

COVID 19 - CONTRIBUZIONE CORRELATA ASSEGNO ORDINARIO FDS BOLZANO (BOR)	0,00	43.312.815,00	-43.312.815,00
COVID 19 - CONTRIBUZIONE CORRELATA ASSEGNO ORDINARIO FDS SOLIMARE (SMR)	0,00	3.672.710,00	-3.672.710,00
COVID 19 - CONTRIBUZIONE CORRELATA ASSEGNO ORDINARIO FDS TRASPORTO PUBBLICO (FHR)	0,00	53.720.919,00	-53.720.919,00
COVID 19 - CONTRIBUZIONE CORRELATA ASSEGNO ORDINARIO FDS TRENINO (TNR)	0,00	13.214.797,00	-13.214.797,00
COVID 19 - FDS CONTRIBUZIONE CORRELATA ASSEGNO ORDINARIO FIS	347.800.000,00	3.027.463.191,00	-2.679.663.191,00
COVID 19 - FPLD COPERTURA FIGURATIVA CIG IN DEROGA LAVORATORI SPORTIVI (ART. 98, C. 7, DL 34/2020)	0,00	8.100.000,00	-8.100.000,00
COVID 19 - FPLD COPERTURA FIGURATIVA PERIODI DI CIGO (ART. 13 DL 9/2020, ART. 19 DL 18/2020, ART. 68 DL 34/2020)	0,00	663.200.000,00	-663.200.000,00
COVID 19 - FPLD COPERTURA FIGURATIVA PROROGA NASPI (ART. 92, DL 34/2020)	0,00	213.500.000,00	-213.500.000,00
COVID 19 - FPLD COPERTURA FIGURATIVA PERIODI DI CIGO PER INTERRUZIONE FRUIZIONE CIGS (ART. 14 DL 9/2020, ART. 20 DL 18/2020, ART. 69 DL 34/2020)	0,00	334.600.000,00	-334.600.000,00
COVID 19 - FPLD COPERTURA FIGURATIVA CIG IN DEROGA (ARTT. 15 E 17 DL 9/2020, ART. 22 DL 18/2020, ART. 70 DL 34/2020)	281.400.000,00	1.494.900.000,00	-1.213.500.000,00
FPLD - CIGS CONTRATTO DI ESPANSIONE (ART 26-QUATER, C. 7, DL 34/2019)	0,00	21.800.000,00	-21.800.000,00
FPLD - ONERE COPERTURA FIGURATIVA PER PERIODI DI NASPI - ARTT. 1-14, D. LGS 22/2015- AI LAVORATORI DIPENDENTI NON AGRICOLI	2.257.851.000,00	2.161.955.000,00	95.896.000,00
FPLD - ONERE PER LA COPERTURA FIGURATIVA DEI PERIODI DI CIGS PER I DIPENDENTI DELL'ILVA (ART. 1-BIS, D.LGS 243/2016, ART. 1, C. 1167, L. 205/2017)	0,00	7.980.000,00	-7.980.000,00
FPLD - ONERE PER LA COPERTURA FIGURATIVA DI PERIODI DI CIGS A REGIME INDENNIZZATI - ART. 3, LEGGE N. 164/1975	286.874.000,00	285.008.000,00	1.866.000,00
FPLD - ONERE PER LA COPERTURA FIGURATIVA DI PERIODI DI CIGS IN DEROGA (100% STATO) INDENNIZZATI - ART. 3, LEGGE N. 164/1975	0,00	945.000,00	-945.000,00
FPLD - ONERE PER LA COPERTURA FIGURATIVA DI PERIODI DI CIGS PER CESSAZIONE AZIENDALE (ART. 44, D.L. 109/2018)	0,00	17.226.000,00	-17.226.000,00
FPLD - ONERE PER LA COPERTURA FIGURATIVA PERIODI DI MOBILITA' PER AZIENDE IN AREE DI CRISI INDUSTRIALE COMPLESSA ART. 44, C. 11-BIS, D. LGS 148/2015; ART. 1, CC. 140-142, LEGGE N°205/2017	0,00	5.200.000,00	-5.200.000,00
FPLD - ONERE PER LA COPERTURA FIGURATIVA DI CIGS AI LAV. DIPENDENTI DA IMPRESE CON PROGRAMMA DI CRISI AZIENDALE (ART. 1, C. 133, L. 205/2017)	0,00	31.870.000,00	-31.670.000,00
NASPI DIPENDENTI DA AZIENDE SEQUESTRE E CONFISCATE (ART. 2, D.LGS 18 MAGGIO 2018, N. 72)	0,00	1.265.000,00	-1.265.000,00
ONERE PER LA COPERTURA FIGURATIVA DELL'INDENNITA' RELATIVA ALLE MISURE DI SOSTEGNO AL REDDITO PER I LAVORATORI DEI CALL-CENTER - ART. 44, C. 7, D.LGS 148/2015 E ART. 1, C. 240 LETT D), LEGGE 232/2016	0,00	12.500.000,00	-12.500.000,00
ONERE PER LA COPERTURA FIGURATIVA DEL TRATTAMENTO DI INTEGRAZIONE SALARIALE STRAORDINARIA, CORRISPONDE AI LAVORATORI DELLE IMPRESE CHE OPERANO IN AREE DI CRISI INDUSTRIALE COMPLESSA AI SENSI DELL'ART. 44, C. 11-BIS, D.LGS 148/2015	0,00	21.300.000,00	-21.300.000,00
Totale	3.348.004.000,00	8.431.309.432,00	-5.083.305.432,00

- GESTIONE ONERI PRESTAZIONI PER LA TUBERCOLOSI

COPERTURA FIGURATIVA DELLE INDENNITA' GIORNALIERE O POST-SANTORIALI	37.683.000,00	38.715.000,00	-1.032.000,00
Totale	37.683.000,00	38.715.000,00	-1.032.000,00
Totale FP	3.919.203.000,00	9.853.624.432,00	-5.934.421.432,00

2) TRASFERIMENTO AD ALTRE GESTIONI:

- GESTIONE DEGLI ONERI PER TRATTAMENTI DI FAMIGLIA

COPERTURA FIGURATIVA ASTENSIONE FACOLTATIVA MATERNITA' - L. 5/2000 - ARTIGIANI	140.000,00	130.000,00	10.000,00
ONERE PER LA COPERTURA FIGURATIVA DELLE PRESTAZIONI DI CUI ALLA LEGGE N. 53/2000 - ASTENSIONE FACOLTATIVA MATERNITA' - CD/CM	121.738,00	130.764,00	-9.026,00

ONERE PER LA COPERTURA FIGURATIVA DELLE PRESTAZIONI DI
CUI ALLA LEGGE N. 53/2000 - ASTENSIONE FACOLTATIVA
MATERNITÀ - COMMERCianti

305.700,00

315.600,00

-9.900,00

Totale**567.436,00****576.364,00****-8.928,00**

- GESTIONE ONERI PER IL MANTENIMENTO DEL SALARIO

CIGS TRASPORTO AEREO (ART. 20, C. 2, DL 104/2020)

4.600.000,00

0,00

4.600.000,00

Totale**4.600.000,00****0,00****4.600.000,00****Totale Altre Gestioni****5.167.436,00****576.364,00****4.591.072,00****TOTALE****3.924.370.436,00****9.854.200.796,00****-5.929.830.360,00**

Allegato 14

TRASFERIMENTI AD ALTRE GESTIONI DELL'I.N.P.S. - ONERI PER LA COPERTURA DEI DISAVANZI D'ESERCIZIO

Descrizione	Preventivo Originario 2020	Preventivo assestato 2019	Variazioni
Trasferimento al Fondo di previdenza degli addetti alle imposte di consumo a copertura del disavanzo di gestione - Art.17 del D.P.R. n.649/1972	116.393.372,10	121.770.953,30	-5.377.581,20
Trasferimento al Fondo di previdenza del personale del Consorzio autonomo del porto di Genova e di Trieste a copertura del disavanzo di gestione - Art. n.13, comma 2, lett.b), del D.L. n.873/1986 convertito nella legge n. 26/1987	33.512.214,89	36.098.539,71	-2.586.324,82
Trasferimento alla Gestione speciale per i trattamenti pensionistici, già erogati dal soppresso Fondo previdenziale e assistenziale degli spedizionieri doganali a copertura del disavanzo di gestione - Art.3, comma 3, della legge n. 230/1997	25.236.291,18	25.105.642,32	130.648,86
Trasferimento al Fondo speciale per i trattamenti pensionistici a favore del personale delle Ferrovie dello Stato S.p.a. ai sensi dell'art. 43, comma 3, della legge n.488/1999	4.410.730.828,58	4.368.244.512,38	42.486.316,20
Trasferimento alla Gestione speciale per i trattamenti pensionistici a favore degli invalidi civili ai sensi dell'art.130 del D.L.vo n.112/1998	19.086.186.479,66	18.882.481.701,84	203.704.777,82
Trasferimento a favore della gestione separata dei trattamenti pensionistici ai dipendenti dello Stato (CTPS) nonché alle altre categorie di personale i cui trattamenti di pensione sono a carico dello Stato ai sensi dell'art. 2, comma 5 della legge n. 183/2011 per l'integrale copertura del disavanzo di gestione	156.876.627,99	232.384.478,40	-75.507.850,41
TOTALE	23.828.935.814,40	23.666.085.827,95	162.849.986,45


 Il Segretario

**TRASFERIMENTI AD ALTRE GESTIONI DELL'I.N.P.S. –
ONERE PER LA COPERTURA DELLE MINORI ENTRATE CONNESSE ALLA RIDUZIONE DEI MONTI RETRIBUTIVI
IMPONIBILI E AD ALTRE AGEVOLAZIONI**

Descrizione	Preventivo Originario 2020	Preventivo Assestato 2019	Variazioni
Onere per la copertura del minor gettito contributivo derivante alla Gestione prestazioni temporanee ai lavoratori dipendenti per la cessazione dell'obbligo del contributo per le integrazioni salariali ordinarie delle imprese esercenti pubblici servizi di trasporto, art. 4 legge n. 270/1988	4.131.655,00	4.131.655,00	0,00
Onere per la copertura assicurativa conseguente alla esclusione dall'imponibile contributivo degli emolumenti per carichi di famiglia - art. 3, legge n. 876/1986	10.329.138,00	10.329.138,00	0,00
Onere per la copertura delle minori entrate delle gestioni previdenziali derivante dalla riduzione della retribuzione imponibile ai fini contributivi - Art.1, comma 2, del D.L. n. 338/1989 convertito nella legge n. 389/1989	185.924.484,00	185.924.484,00	0,00
Onere per la copertura delle minori entrate delle gestioni previdenziali derivante dalla riduzione di entrate contributive di cui all'art. 3, commi 1 e 2, del D.L. n.318/1996 convertito nella legge n.402/1996	44.415.293,00	44.415.293,00	0,00
Onere per la copertura delle minori entrate delle gestioni previdenziali derivante dalla riduzione di entrate contributive di cui all'art. 27, comma 4, del D.L. n.669/1996 convertito nella legge n.30/1997	23.240.560,00	23.240.560,00	0,00
Onere per la copertura delle minori entrate delle gestioni previdenziali derivante dalla riduzione della retribuzione imponibile prevista dai contratti di riallineamento - Art.23 della legge n.196/1997	5.000.000,00	5.000.000,00	0,00
Onere per la copertura delle minori entrate delle gestioni previdenziali derivante dalla agevolazione contributiva alle imprese del settore dell'edilizia e del settore lapideo - Art. 2 della legge n.52/1998	46.481.121,00	46.481.121,00	0,00
Onere per la copertura delle minori entrate contributive derivanti dalla riduzione della retribuzione imponibile dei lavoratori della piccola pesca marittima e delle acque interne di cui all'art. 69, comma 7, della legge n. 388/2000	4.648.112,00	4.648.112,00	0,00
Onere per mancato gettito contributivo derivante dalla sospensione degli aumenti dell'aliquota del settore agricolo di cui all'art. 3, commi 1 e 2, del D.Lgs.n.146/1997 - Art.1 comma 1, della legge n. 81/2006	101.500.000,00	101.500.000,00	0,00
Onere per la copertura delle minori entrate contributive derivanti dalle modifiche di alcune disposizioni che regolano il settore dell'artigianato - art.13, comma 4, della legge n.57/2001	18.592.448,00	18.592.448,00	0,00
Onere per la copertura delle minori entrate delle gestioni previdenziali derivanti dalla riduzione contributiva a favore delle aziende e dei lavoratori esercenti pubblici servizi di trasporto di cui all'art.49, comma 4, della legge n.488/1999 - art.43, comma 1, lett.b) della legge n. 448/2001	307.328.000,00	307.226.980,00	101.020,00
Onere per la copertura delle minori entrate contributive per la gestione contabile ENS - Fondo pensioni lavoratori dello spettacolo, derivante dall'applicazione dell'art.1, comma 188, della legge 27 dicembre 2006, n.296, modificato dall'articolo 39-quater del decreto legge n.159/2007	15.000.000,00	15.000.000,00	0,00
Onere per la copertura del mancato gettito alle gestioni dei lavoratori iscritti nell'assicurazione generale obbligatoria e alle forme sostitutive, esclusive ed esonerative, nonché degli artigiani, commercianti, coltivatori diretti mezzadri e coloni e dei lavoratori iscritti nella gestione separata, derivante dall'abrogazione operata dall'art. 1, comma 39, della legge n.220/2010, dell'incremento dello 0,09% dell'aliquota contributiva di cui all'art.1, comma 10, della legge n. 247/2007	462.200.000,00	462.200.000,00	0,00
Onere per la copertura delle minori entrate contributive della gestione prestazioni temporanee derivante dalla destinazione di quota parte del contributo per l'assicurazione contro la disoccupazione involontaria al finanziamento della formazione dei lavoratori dipendenti del settore agricolo di cui all'art. 1, commi 62, 63 e 64 della legge n. 247/2007	15.000.000,00	15.000.000,00	0,00
Onere derivante dalla mancata applicazione del livello minimo imponibile previsto ai fini del versamento dei contributi previdenziali, ai sensi dell'art. 1, commi da 76 a 84, della legge 23 dicembre 2014, n. 190, per i soggetti di cui ai commi 54 e seguenti del medesimo articolo di legge – artigiani	190.000.000,00	203.900.000,00	-13.900.000,00
Onere derivante dalla mancata applicazione del livello minimo imponibile previsto ai fini del versamento dei contributi previdenziali, ai sensi dell'art. 1, commi da 76 a 84, della legge 23 dicembre 2014, n. 190, per i soggetti di cui ai commi 54 e seguenti del medesimo articolo di legge – commercianti	215.420.800,00	215.420.800,00	0,00

Onere per mancato gettito contributivo derivante dalla conferma al 27% anche per l'anno 2016 dell'aliquota contributiva di cui all'articolo 1, comma 79, della legge 24 dicembre 2007, n. 247, e successive modificazioni, per i lavoratori autonomi, titolari di posizione fiscale ai fini dell'imposta sul valore aggiunto, iscritti alla gestione separata di cui all'articolo 2, comma 26, della legge 8 agosto 1995, n. 335 (parasubordinati), che non risultino iscritti ad altre gestioni di previdenza obbligatoria né pensionati

377.000.000,00 377.000.000,00 0,00

Onere a copertura del mancato gettito contributivo alla gestione PT (PTA) di cui all'art. 2, comma 31 e 34 della legge 92/2012

38.000.000,00 38.000.000,00 0,00

TOTALE 2.064.211.611,00 2.078.010.591,00 -13.798.980,00

TRASFERIMENTI AD ALTRE GESTIONI DELL'I.N.P.S. - ONERI PER ALTRE COPERTURE

Descrizione	Preventivo Originario 2020	Preventivo Assestato 2019	Variazioni
Onere per il trasferimento alla Gestione dei coltivatori diretti mezzadri e coloni dell'eccedenza annua del contributo dello Stato a copertura degli assegni familiari ai CD-CM - art.28, comma 2, legge n. 88/1989	39.545.252,00	39.510.252,00	35.000,00
Oneri derivanti dall'applicazione alle pensioni di vecchiaia con anzianità contributiva pari o superiore a 40 anni delle disposizioni in materia di cumulo con redditi da lavoro previste ai sensi dell'art.77 della legge n. 448/1998	31.667.983,00	31.667.983,00	0,00
Oneri derivanti dall'applicazione alle pensioni di vecchiaia con anzianità contributiva pari o superiore a 40 anni delle disposizioni in materia di cumulo con redditi da lavoro previste ai sensi dell'art.72 della legge n. 388/2000	100.824.356,00	100.824.356,00	0,00
Onere per la copertura dei compensi ai componenti del Comitato amministratore della gestione ai sensi dell'art.2, comma 26, della legge n.335/1995-Art.58, comma 6, della legge n. 144/1999	25.823,00	25.823,00	0,00
Onere per il personale delle Ferrovie dello Stato spa trasferito all'INPS - Art.43, comma 5, della legge n. 488/1999	10.329.137,98	10.329.137,98	0,00
Onere per il concorso alla copertura assicurativa dei periodi non coperti da contribuzione ai sensi del D.Lgs. n.564/1996 e dei lavoratori iscritti alla Gestione art. 2, comma 28, legge n. 335/1995 - Art.69, comma 9, della legge n.388/2000	13.944.336,00	13.944.336,00	0,00
Oneri derivanti dalla modifiche alla perequazione automatica dei trattamenti pensionistici integrativi a favore del personale di cui all'art.89, commi 1 e 2, della legge n. 388/2000 (Fondo interno)	4.844.155,00	4.844.155,00	0,00
Onere derivante dai canoni di affitto degli stabili adibiti ad uffici, già proprietà, trasferiti al " Fip - Fondo comune di investimento immobiliare di tipo chiuso "ai sensi dell'art. 4 del D.L.n.351/2001 convertito nella legge n. 410/2001	21.500.000,00	22.500.000,00	-1.000.000,00
Onere derivante dal trasferimento all'Istituto delle funzioni residue allo Stato in materia di invalidità civile di cui all'art.10 della legge n.248/2005	25.100.000,00	25.100.000,00	0,00
Onere derivante dal trasferimento al Fondo Speciale di previdenza per gli sportivi a copertura dei relativi oneri - Art.28, comma 3, del D.L.n.159/2007 convertito nella legge 222/2007	11.300.000,00	11.300.000,00	0,00
Onere per la copertura delle minori entrate contributive derivanti dagli interventi in favore delle imprese start-up innovative degli incubatori certificati, di cui all'art. 27, del D.L. n.179/2012 convertito con modificazioni, dalla legge n. 221/2012	50.500.000,00	50.500.000,00	0,00
Trasferimento a copertura della riduzione del contributo straordinario a carico del datore di lavoro per l'erogazione dell'assegno straordinario e della contribuzione correlata a favore del fondo di solidarietà del personale del credito, ai sensi dell'art.1, c. 234 della legge 232/2016	18.730.109,00	75.183.694,00	-56.453.585,00
Trasferimento a copertura della riduzione del contributo straordinario a carico del datore di lavoro per l'erogazione dell'assegno straordinario e della contribuzione correlata a favore del fondo di solidarietà del personale del credito cooperativo, ai sensi dell'art.1, c. 234 della legge 232/2016	449.523,00	1.504.727,00	-1.055.204,00
Trasferimento a copertura della riduzione del contributo straordinario a carico del datore di lavoro per l'erogazione dell'assegno straordinario e della contribuzione correlata a favore del fondo di solidarietà del gruppo Ferrovie dello Stato, ai sensi dell'art.1, c. 234 della legge 232/2016	1.337.410,00	5.572.545,00	-4.235.135,00
TOTALE	330.098.084,98	392.807.008,98	-62.708.924,00

ASSEGNAZIONE A FONDI DI ACCANTONAMENTO

Descrizione	Preventivo Originario 2021	Preventivo Assestato 2020	Variazioni
Assegnazione al fondo accantonamento del contributo a carico dello Stato e dei datori di lavoro da utilizzare negli esercizi successivi a copertura del trattamento di integrazione salariale straordinaria post D.Lgs. 148-2015	577.007.831,12	535.773.940,30	41.233.890,82
TOTALE	577.007.831,12	535.773.940,30	41.233.890,82

25. GESTIONE PER L'EROGAZIONE DELLE PENSIONI, ASSEGNI ED INDENNITÀ
AGLI INVALIDI CIVILI ART.130 DEL D. L.VO 31.3.1998, N. 112

Il Segretario

BILANCIO PREVENTIVO 2021

25. GESTIONE PER L'EROGAZIONE DELLE PENSIONI, ASSEGNI ED INDENNITÀ AGLI INVALIDI CIVILI ART.130 DEL D. L.VO 31.3.1998, N. 112

RELAZIONE DEL DIRETTORE GENERALE

- Sintesi della situazione economica e patrimoniale

BILANCIO PREVENTIVO

- Situazione patrimoniale al 31 dicembre 2021
- Conto economico

ALLEGATI

- Spese per prestazioni istituzionali

RELAZIONE DEL DIRETTORE GENERALE

L'art. 130 del decreto legislativo 31 marzo 1998, n. 112, dispone il trasferimento ad un apposito fondo di gestione presso l'INPS della funzione di erogazione di pensioni, assegni e indennità agli invalidi civili, ciechi e sordomuti.

Alla copertura degli oneri derivanti dalle prestazioni di cui trattasi provvede lo Stato, con appositi apporti che vengono evidenziati nella Gestione degli Interventi Assistenziali e di Sostegno alle gestioni previdenziali.

I dati previsionali conseguono a valutazioni delle poste di bilancio effettuate sulla base della normativa emanata alla data del 30 settembre 2020 e del quadro macroeconomico delineato nella Nota di aggiornamento del Documento di economia e finanza (DEF), deliberata dal Consiglio dei ministri il 5 ottobre 2020, nonché dei più aggiornati dati desunti dalla contabilità e dell'andamento dei flussi di cassa.

Prima di procedere alla illustrazione delle poste di bilancio della Gestione per l'erogazione delle pensioni ed indennità agli invalidi civili si riporta, nella tabella che segue, l'analisi delle entrate e delle uscite del conto economico previste per il 2021, raffrontate con i corrispondenti dati dell'assestato al bilancio preventivo 2020.

Il Segretario


SINTESI DELLA SITUAZIONE ECONOMICA E PATRIMONIALE
(dati in milioni)

DENOMINAZIONE CONTO	Preventivo 2021	Previsioni Assestate 2020	Variazioni
VALORE DELLA PRODUZIONE			
ALTRI RICAVI E PROVENTI			
Trasferimenti da GIAS	19.086	18.882	204
TOTALE ALTRI RICAVI E PROVENTI	19.086	18.882	204
TOTALE VALORE DELLA PRODUZIONE	19.086	18.882	204
COSTO DELLA PRODUZIONE			
PRESTAZIONI ISTITUZIONALI			
Poste correttive e compensative di spese correnti per prestazioni istituzionali	399	399	0
Spese per prestazioni	-18.948	-18.728	-220
TOTALE PRESTAZIONI ISTITUZIONALI	-18.549	-18.329	-220
ONERI DIVERSI DI GESTIONE			
Oneri per il trasferimento allo Stato delle economie derivanti dalla riduzione degli stanziamenti relativi a spese di amministrazione	-86	-86	0
Spese di amministrazione	-441	-457	16
Spese non classificabili in altre voci	0	0	0
Trasferimenti passivi	0	0	0
TOTALE ONERI DIVERSI DI GESTIONE	-527	-543	16
TOTALE COSTO DELLA PRODUZIONE	-19.076	-18.872	-204
DIFFERENZA TRA VALORI E COSTI DELLA PRODUZIONE (A) + (-B)	9	9	0
PROVENTI ED ONERI FINANZIARI			
Interessi passivi ed altri oneri finanziari	-1	-1	0
Altri redditi e proventi patrimoniali	0	0	0
PROVENTI ED ONERI FINANZIARI	-1	-1	0
RETTIFICHE DI VALORE DI ATTIVITA' FINANZIARIE	0	0	0
PROVENTI ED ONERI STRAORDINARI	0	0	0
RISULTATO D'ESERCIZIO PRIMA DELLE IMPOSTE	8	8	1
IMPOSTE DELL'ESERCIZIO	-9	-8	0
RISULTATO D'ESERCIZIO	0	0	0

Valore della produzione: 19.086 mln.

Trasferimento da parte dello Stato - Previsto in 19.086 mln., si riferisce al trasferimento da parte della Gestione degli interventi assistenziali e di sostegno alle gestioni previdenziali del contributo dello Stato ipotizzato a copertura degli oneri relativi alla erogazione delle prestazioni a favore degli aventi diritto.

Costo della produzione: 19.086 mln.

Spese per prestazioni istituzionali - Valutate complessivamente in 18.948 mln., con un incremento di 220 mln, si riferiscono all'erogazione di:

Rate di pensione per un importo pari a 4.177 mln., riferite per:

- 3.751 mln. agli invalidi civili;
- 359 mln. ai ciechi civili;
- 67 mln. ai sordomuti.

Indennità di accompagnamento pari a 14.771 mln., riferite per:

- 13.802 mln. agli invalidi civili;
- 827 mln. ai ciechi civili;
- 142 mln. ai sordomuti.

Poste correttive e compensative delle spese correnti - Ipotizzate in 399 mln., riguardano i recuperi e i reintroiti di prestazioni erogate:

- agli invalidi civili per 380 mln.;
- ai ciechi civili per 15 mln.;
- ai sordomuti per 4 mln..


Il Segretario

Spese di amministrazione - Sono state stimate in 441 mln., e rappresentano la quota parte delle spese di amministrazione dell'Istituto attribuite alla Gestione per lo svolgimento dei relativi compiti in base ai criteri previsti dal vigente "Regolamento di contabilità".

Oneri per il trasferimento allo Stato delle economie derivanti dalla riduzione delle spese di amministrazione – Previsti per 86 mln., rappresentano gli oneri per trasferimento al bilancio dello Stato delle economie derivanti dalla riduzione degli stanziamenti relativi alle spese di amministrazione della gestione stessa.

Imposte dell'esercizio: 9 mln.

Oneri tributari - Stimati in 9 mln. rappresentano la quota parte dell'Irap, dovuta dall'Istituto per il personale dipendente ai sensi dell'art.10 del Decreto Legislativo 446/1997, attribuita alla gestione.

Stato patrimoniale

Con riferimento alle voci più significative dello Stato patrimoniale si osserva quanto segue.

Attivo: 980 mln.

Crediti per poste correttive e compensative di spese correnti – Previsti per 1.278 mln., rappresentano le somme rimaste da recuperare a seguito accertamento dell'indebita percezione delle prestazioni.

Fondo svalutazione crediti per prestazioni da recuperare - Valutato in 575 mln., rappresenta la presunta inesigibilità dei relativi crediti della Gestione.

Crediti verso altri: rapporti di credito tra la GIAS e la gestione ex art. 130 del D.lgs 112/1998 valutati in 277 mln.

Passivo: 980 mln.

Debiti per le spese per prestazioni istituzionali - Previsti per complessivi 980 mln., si riferiscono prevalentemente al debito per prestazioni istituzionali:

per rate di pensione valutate per 207 mln. di cui:

- 199 mln. verso gli invalidi civili;
- 7 mln. verso i ciechi civili;
- 1 mln. verso i sordomuti.

per indennità di accompagnamento valutate per 773 mln. di cui:

- 754 mln. verso gli invalidi civili;
- 16 mln. verso i ciechi civili;
- 3 mln. verso i sordomuti.

Debiti per trasferimenti passivi allo Stato e ad altri soggetti pubblici - Stimati in 236 mgl., rappresentano il debito verso lo Stato per il trasferimento delle economie derivanti dalla riduzione dell'indennità di accompagnamento e dell'indennità speciale per i ciechi civili che usufruiscono del servizio di accompagnamento da parte degli obiettori di coscienza e dei volontari del servizio civile nazionale.

IL DIRETTORE CENTRALE
BILANCI CONTABILITA' E SERVIZI FISCALI

IL DIRETTORE CENTRALE

Il Segretario

Bilancio di Previsione – Anno 2021.

BILANCIO PREVENTIVO ORIGINARIO

SITUAZIONE PATRIMONIALE AL 31 DICEMBRE 2021

GESTIONE PER L'EROGAZIONE DELLE PENSIONI, ASSEGNI ED INDENNITÀ AGLI INVALIDI CIVILI ART.130
DEL D. L.VO 31.3.1998, N. 112

Attivo				
Codice Conto	Denominazione conto	Consistenza al 31/12/2021	Consistenza al 31/12/2020	Variazioni
C	ATTIVO CIRCOLANTE			
II	Residui attivi			
2	Crediti verso iscritti, soci e terzi			
	Crediti per poste correttive e compensative di spese correnti	1.278.446.776,66	1.278.446.776,66	0,00
	Fondo svalutazione crediti per prestazioni da recuperare	-575.301.049,00	-575.301.049,00	0,00
5	Crediti verso altri			
	Rapporti di credito tra la GIAS e la gestione ex art. 130 del D.lgs 112/1998	277.145.542,96	277.145.542,96	0,00
	TOTALE	980.291.270,62	980.291.270,62	0,00
	TOTALE ATTIVO CIRCOLANTE	980.291.270,62	980.291.270,62	0,00
	TOTALE ATTIVO	980.291.270,62	980.291.270,62	0,00

Passivo				
Codice Conto	Denominazione conto	Consistenza al 31/12/2021	Consistenza al 31/12/2020	Variazioni
E	DEBITI			
I	Debiti			
10	Debiti verso iscritti, soci e terzi per prestazioni dovute			
	Debiti per le spese per prestazioni istituzionali	980.054.921,92	980.054.921,92	0,00
11	Debiti verso lo Stato ed altri soggetti pubblici			
	Debiti per trasferimenti passivi allo Stato e ad altri soggetti pubblici	236.348,70	236.348,70	0,00
	TOTALE	980.291.270,62	980.291.270,62	0,00
	TOTALE DEBITI	980.291.270,62	980.291.270,62	0,00
	TOTALE PASSIVO	980.291.270,62	980.291.270,62	0,00

IL PRESIDENTE
PASQUALE TRIDICO


Il Segretario

CONTO ECONOMICO DELL'ANNO 2021

GESTIONE PER L'EROGAZIONE DELLE PENSIONI, ASSEGNI ED INDENNITÀ AGLI INVALIDI CIVILI ART.130
DEL D. L.VO 31.3.1998, N. 112

Codice Conto	Denominazione conto	Preventivo 2021	Previsioni Assestate 2020	Variazioni
A	VALORE DELLA PRODUZIONE			
A.05	ALTRI RICAVI E PROVENTI			
	ENTRATE ACCERTATE NELL'ESERCIZIO			
	Trasferimenti da GIAS	19.086.166.479,66	18.882.481.701,84	203.704.777,82
	TOTALE ALTRI RICAVI E PROVENTI	19.086.166.479,66	18.882.481.701,84	203.704.777,82
	TOTALE VALORE DELLA PRODUZIONE	19.086.166.479,66	18.882.481.701,84	203.704.777,82
B	COSTO DELLA PRODUZIONE			
B.06	COSTI PER ACQUISTO MATERIE PRIME, SUSSIDIARIE, CONSUMO E MERCI			
B.06 A	PRESTAZIONI ISTITUZIONALI			
	SPESE IMPEGNATE NELL'ESERCIZIO			
	Poste correttive e compensative di spese correnti per prestazioni istituzionali	398.500.000,00	398.500.000,00	0,00
	Spese per prestazioni	-18.948.073.929,00	-18.728.470.253,00	-219.603.676,00
	TOTALE COSTI PER ACQUISTO MATERIE PRIME, SUSSIDIARIE, CONSUMO E MERCI	-18.549.573.929,00	-18.329.970.253,00	-219.603.676,00
B.14	ONERI DIVERSI DI GESTIONE			
	SPESE IMPEGNATE NELL'ESERCIZIO			
	Oneri per il trasferimento allo Stato delle economie derivanti dalla riduzione degli stanziamenti relativi a spese di amministrazione	-85.580.616,39	-85.533.456,81	-47.159,58
	Spese di amministrazione	-441.136.367,47	-457.310.514,20	16.174.146,73
	Spese non classificabili in altre voci	-354.000,00	-354.000,00	0,00
	Trasferimenti passivi	-236.348,70	-236.346,70	0,00
	TOTALE ONERI DIVERSI DI GESTIONE	-527.307.332,56	-543.434.319,71	16.126.987,15
	TOTALE COSTO DELLA PRODUZIONE	-19.076.881.261,56	-18.873.404.572,71	-203.476.668,85
	DIFFERENZA TRA VALORI E COSTI DELLA PRODUZIONE (A) + (-B)	9.305.218,1	9.077.129,13	228.088,97
C	PROVENTI E ONERI FINANZIARI			
C.17	INTERESSI PASSIVI ED ALTRI ONERI FINANZIARI			
	SPESE IMPEGNATE NELL'ESERCIZIO			
	Oneri finanziari	-679.000,00	-679.000,00	0,00
	TOTALE INTERESSI PASSIVI ED ALTRI ONERI FINANZIARI	-679.000,00	-679.000,00	0,00
	TOTALE PROVENTI E ONERI FINANZIARI	-679.000,00	-679.000,00	0,00
	RISULTATO PRIMA DELLE IMPOSTE (A) + (-B) + (-C) + (-D) + (E)	8.626.218,1	8.398.129,13	228.088,97
F	IMPOSTE DELL'ESERCIZIO			
F.01	IMPOSTE DELL'ESERCIZIO			
	SPESE IMPEGNATE NELL'ESERCIZIO			
	Imposte su operazioni commerciali ed altri oneri tributari	-8.626.218,10	-8.398.129,13	-228.088,97
	TOTALE IMPOSTE DELL'ESERCIZIO	-8.626.218,10	-8.398.129,13	-228.088,97
	TOTALE IMPOSTE DELL'ESERCIZIO	-8.626.218,10	-8.398.129,13	-228.088,97
	AVANZO ECONOMICO / DISAVANZO ECONOMICO	0,00	0,00	0,00

ALLEGATI

Allegato 1

SPESE PER PRESTAZIONI ISTITUZIONALI

Categoria: INVALIDI CIVILI	Preventivo 2021	Previsioni Assestate 2020	Variazioni
PENSIONI INVALIDI CIVILI	3.750.324.364,00	3.681.962.540,00	68.361.824,00
TOTALE A CARICO DELLA GESTIONE (A)	3.750.324.364,00	3.681.962.540,00	68.361.824,00
AGEVOLAZIONI EXTRACOM. ART.3 D.LGS.3/2007 E D.LGS.251/2007 INVALIDI CIVILI	510.935.301,00	460.302.073,00	50.633.228,00
MAGG. SOCIALE TRATT. MINIMO - ART. 38, LETT. A), L. 448/2001	421.390.260,00	38.010.816,14	383.379.444,00
TOTALE A CARICO GIAS (B)	932.325.561,00	498.312.889,14	434.012.672,00
SPESE PER PRESTAZIONI ISTITUZIONALI (A+B)	4.682.649.925,00	4.180.275.429,14	502.374.496,00

Categoria: CIECHI CIVILI	Preventivo 2021	Previsioni Assestate 2020	Variazioni
PENSIONI CIECHI	359.166.155,00	351.999.417,00	7.166.738,00
TOTALE A CARICO DELLA GESTIONE (A)	359.166.155,00	351.999.417,00	7.166.738,00
MAGG. SOCIALE TRATT. MINIMO - ART. 38, LETT. A), L. 448/2001	8.331.884,00	2.317.472,00	6.014.412,00
TOTALE A CARICO GIAS (B)	8.331.884,00	2.317.472,00	6.014.412,00
SPESE PER PRESTAZIONI ISTITUZIONALI (A+B)	367.498.039,00	354.316.889,00	13.181.150,00

Categoria: SORDOMUTI	Preventivo 2021	Previsioni Assestate 2020	Variazioni
PENSIONI SORDOMUTI	67.137.959,00	65.570.556,00	1.567.403,00
TOTALE A CARICO DELLA GESTIONE (A)	67.137.959,00	65.570.556,00	1.567.403,00
MAGG. SOCIALE TRATT. MINIMO - ART. 38, LETT. A), L. 448/2001	20.052.579,00	52.626,00	19.999.953,00
TOTALE A CARICO GIAS (B)	29.052.579,00	52.626,00	28.999.953,00
SPESE PER PRESTAZIONI ISTITUZIONALI (A+B)	87.190.538,00	65.623.182,00	21.567.356,00



Il Segretario

27 GESTIONE PER LA RISCOSSIONE DEI CONTRIBUTI PER CONTO TERZI: EX ENAOLI, EX GESCAL, EX ASILI NIDO, FONDI DI ROTAZIONE, FONDI PARITETICI INTERPROFESSIONALI NAZIONALI E FONDO NAZIONALE PER LE POLITICHE MIGRATORIE


Il Segretario

BILANCIO PREVENTIVO 2021

27. GESTIONE PER LA RISCOSSIONE DEI CONTRIBUTI PER CONTO TERZI: EX ENAOLI, EX GESCAL, EX ASILI NIDO, FONDI DI ROTAZIONE, FONDI PARITETICI INTERPROFESSIONALI NAZIONALI E FONDO NAZIONALE PER LE POLITICHE MIGRATORIE

RELAZIONE DEL DIRETTORE GENERALE

BILANCIO PREVENTIVO GTU

- Sintesi della situazione economica e patrimoniale
- Situazione patrimoniale al 31 dicembre 2021
- Conto economico

ALLEGATI GTU

- Contributi fondi di rotazione e fondi interprofessionali nazionali
- Trasferimenti passivi ai fondi di rotazione e dei fondi paritetici interprofessionali nazionali

BILANCIO PREVENTIVO GTV

- Sintesi della situazione economica e patrimoniale
- Situazione patrimoniale al 31 dicembre 2021
- Conto economico

ALLEGATI GTV

- Contributi a carico degli iscritti al fondo politiche migratorie agricoli e non agricoli

RELAZIONE DEL DIRETTORE GENERALE

Si fa presente che nel preventivo della Gestione per l'anno 2021 non sono stati predisposti i bilanci relativi alla riscossione dei contributi dell'ex-Enaoli, dell'ex-Gescal e degli Asili Nido, per mancanza di previsione di entrate e di uscite tenuto conto che l'obbligo al versamento di tali contribuzioni, come riportato nell'allegata evoluzione normativa, è cessato negli anni 1998 e 1999.

Pertanto, la gestione contiene esclusivamente i bilanci di seguito indicati:

A - Gestione per la riscossione dei contributi del Fondo di rotazione per l'attuazione delle politiche comunitarie di cui all'art. 5 della legge 183/1987, del Fondo di rotazione di cui all'art. 25 della legge 845/1978 e dei Fondi paritetici interprofessionali nazionali per la formazione continua di cui all'art. 118 della legge 388/2000

B - Gestione per la riscossione dei contributi del Fondo per le politiche migratorie

I dati previsionali conseguono a valutazioni delle poste di bilancio effettuate sulla base della normativa emanata alla data del 30 settembre 2020 e del quadro macroeconomico delineato nella Nota di aggiornamento del Documento di economia e finanza (DEF), deliberata dal Consiglio dei ministri il 5 ottobre 2020, nonché dei più aggiornati dati desunti dalla contabilità e dell'andamento dei flussi di cassa.

Prima di procedere alla illustrazione delle più significative poste del bilancio di previsione si riporta, all'inizio di ogni commento, una tabella dove è evidenziata, in forma aggregata, l'analisi delle entrate e delle uscite previste per il 2021, raffrontata con i corrispondenti dati ipotizzati per la seconda nota di variazione al bilancio preventivo 2020.

H-Segretario

Bilancio di Previsione – Anno 2021

BILANCIO PREVENTIVO ORIGINARIO GTU

SINTESI DELLA SITUAZIONE ECONOMICA E PATRIMONIALE
(dati in migliaia)

DENOMINAZIONE CONTO	Preventivo 2021	Previsioni Assestate 2020	Variazioni
VALORE DELLA PRODUZIONE			
PROVENTI E CORRISPETTIVI PER LA PRODUZIONE DELLE PRESTAZIONI E/O SERVIZI			
Aliquote contributive a carico dei datori di lavoro e/o degli iscritti	1.031.756	988.723	45.033
TOTALE PROVENTI E CORRISPETTIVI PER LA PRODUZIONE DELLE PRESTAZIONI E/O SERVIZI	1.031.756	988.723	45.033
ALTRI RICAVI E PROVENTI			
Altre Entrate	758	767	-9
Trasferimenti da GIAS	1.878	1.878	0
TOTALE ALTRI RICAVI E PROVENTI	2.636	2.645	-9
TOTALE VALORE DELLA PRODUZIONE	1.034.392	989.368	45.024
COSTO DELLA PRODUZIONE			
AMMORTAMENTI E SVALUTAZIONI	-19.719	-23.240	3.521
ONERI DIVERSI DI GESTIONE			
Oneri per il trasferimento allo Stato delle economie derivanti dalla riduzione degli stanziamenti relativi a spese di amministrazione	-380	-378	-4
Spese di amministrazione	-1.932	-1.966	34
Spese non classificabili in altre voci	-10	-10	0
Trasferimenti passivi	-1.012.305	-983.738	-48.567
TOTALE ONERI DIVERSI DI GESTIONE	-1.014.627	-986.090	-48.537
TOTALE COSTO DELLA PRODUZIONE	-1.034.346	-989.330	-45.016
DIFFERENZA TRA VALORI E COSTI DELLA PRODUZIONE (A) + (-B)	46	38	8
PROVENTI ED ONERI FINANZIARI			
Interessi passivi ed altri oneri finanziari	0	0	0
Altri redditi e proventi patrimoniali	0	0	0
PROVENTI ED ONERI FINANZIARI	0	0	0
RETTIFICHE DI VALORE DI ATTIVITA' FINANZIARIE	0	0	0
PROVENTI ED ONERI STRAORDINARI	0	0	0
RISULTATO D'ESERCIZIO PRIMA DELLE IMPOSTE	46	38	7
IMPOSTE DELL'ESERCIZIO	-46	-39	-7
RISULTATO D'ESERCIZIO	0	0	0

Passando all'esame delle principali voci del prospetto relativo ai Fondi di rotazione e ai Fondi paritetici interprofessionali nazionali, si precisa quanto segue.

Valore della produzione 1.034 mln.

Proventi e corrispettivi per la produzione delle prestazioni e/o servizi

Contributi a carico dei datori di lavoro – Sono stati stimati in 1.032 mln, a fronte di 987 mln del preventivo assestato; hanno la destinazione illustrata nell'allegato n. 1.

Infatti, il contributo di cui all'art. 25 della legge 845/1978 si riferisce:

- per 207 mln all'aliquota 0,30% di cui all'art.25 della legge n.845 del 1978 dovuto dalle aziende non aderenti ai Fondi paritetici interprofessionali nazionali, norma modificata dall'art. 5, comma 2, del D.lgs. n.150/2015
- per 825 mln ai fondi paritetici interprofessionali nazionali per la formazione continua, relativamente al contributo dello 0,30% dovuto dalle aziende aderenti ai fondi stessi.

Trasferimenti da altre gestioni dell'Inps – La previsione è di 2 mln; riguardano l'apporto dello Stato, tramite la GIAS, a fronte del mancato gettito conseguente all'esenzione contributiva dalla retribuzione imponibile di alcuni emolumenti, prevista da specifiche leggi.

Il Segretario

Costi della produzione 1.034 mln

Oneri diversi di gestione

Assegnazione al fondo di svalutazione dei crediti contributivi - Pari a 20 mln, riguarda l'assegnazione al Fondo di svalutazione crediti della quota di presunta irrecuperabilità dei crediti stessi maturata nell'anno.

Trasferimenti passivi – Si presume saranno impegnati 1.012 mln a fronte degli 964 mln dell'assestamento al bilancio preventivo 2020; rappresentano le somme destinate al finanziamento dei Fondi di rotazione di cui all'art. 25 della legge 845/1978 e all'art. 5 della legge 183/1987 e dei Fondi paritetici interprofessionali nazionali per la formazione continua di cui all'art. 118 della L. 388/2000. Sono compresi inoltre 120 milioni trasferiti allo Stato ai sensi dell'art. 1 comma 722, della legge n° 190/2014.

Spese di amministrazione – Vengono stimate in 2,3 mln; rappresentano la quota parte delle spese di amministrazione complessive dell'Istituto che si presume saranno attribuite alla Gestione in base ai criteri previsti dal Regolamento per l'amministrazione e la contabilità, che stabilisce che le spese generali di amministrazione, rilevate dall'Istituto nel loro complesso, vengano ripartite tra le gestioni in base ai costi effettivamente sostenuti per ciascuna di esse.

Si commentano di seguito le principali voci patrimoniali.

Attivo circolante

Residui attivi

La previsione al 31 dicembre è pari a 90 mln; essi sono costituiti:

- per 493 mln da crediti contributivi verso le aziende, rettificati dal fondo svalutazione crediti contributivi stimato in 404 mln;
- per 0,5 mln da crediti per sanzioni civili e amministrative.

Il credito in conto corrente con l'Inps dovrebbe attestarsi sui 713 mln, con un incremento di 116 mln rispetto ad inizio anno.

Debiti

Residui passivi

Si prevedono complessivamente per 802 mln; riguarderanno il debito per contributi accertati e non riscossi al termine dell'esercizio, verso i Fondi di rotazione (317 mln) ed i Fondi paritetici interprofessionali (474 mln).

Completano la voce i debiti per oneri da cessione crediti per 11 mln.

IL DIRETTORE CENTRALE
BILANCI CONTABILITA' E SERVIZI FISCALI

IL DIRETTORE CENTRALE

SITUAZIONE PATRIMONIALE AL 31 DICEMBRE 2021

GEST.RISC.CTR.FONDO ROTAZ.E GEST.FINANZ.PROG.SPEC.

Attivo				
Codice Conto	Denominazione conto	Consistenza al 31/12/2021	Consistenza al 31/12/2020	Variazioni
C	ATTIVO CIRCOLANTE			
II	Residui attivi			
2	Crediti verso iscritti, soci e terzi			
	Crediti per allquote contributive a carico dei datori di lavoro e/o degli iscritti	492.820.072,21	479.835.072,21	12.985.000,00
	Crediti verso iscritti soci e terzi per entrate non classificabili in altre voci	595.937,82	595.937,82	0,00
	Fondo svalutazione crediti contributivi	-403.490.698,87	-383.771.942,97	-19.718.755,90
5	Crediti verso altri			
	Rapporti di credito tra gestioni per contoterzi e GIAS	74.062,10	74.062,10	0,00
	TOTALE	89.999.373,26	96.733.129,16	-6.733.755,90
IV	Disponibilità liquide			
3	Denaro e valori in cassa			
	Rapporti di c/c tra le gestioni e la gestione per la produzione dei servizi	712.534.185,07	595.992.774,34	116.541.410,73
	TOTALE	712.534.185,07	595.992.774,34	116.541.410,73
	TOTALE ATTIVO CIRCOLANTE	802.533.558,33	692.725.903,50	109.807.654,83
	TOTALE ATTIVO	802.533.558,33	692.725.903,50	109.807.654,83

Passivo				
Codice Conto	Denominazione conto	Consistenza al 31/12/2021	Consistenza al 31/12/2020	Variazioni
E	DEBITI			
I	Debiti			
11	Debiti verso lo Stato ed altri soggetti pubblici			
	Debiti per trasferimenti passivi allo Stato e ad altri soggetti pubblici	317.324.217,60	280.248.960,74	37.075.256,86
12	Debiti diversi			
	Debiti per altri trasferimenti passivi	474.082.091,33	401.349.693,36	72.732.397,97
	Debiti per oneri finanziari	11.127.249,40	11.127.249,40	0,00
	TOTALE	802.533.558,33	692.725.903,50	109.807.654,83
	TOTALE DEBITI	802.533.558,33	692.725.903,50	109.807.654,83
	TOTALE PASSIVO	802.533.558,33	692.725.903,50	109.807.654,83

IL PRESIDENTE
PASQUALE TRIDICO

Il Segretario

CONTO ECONOMICO DELL'ANNO 2021

GEST.RISC.CTR.FONDO ROTAZ.E GEST.FINANZ.PROG.SPEC.

Codice Conto	Denominazione conto	Preventivo 2021	Previsioni Assestate 2020	Variazioni
A	VALORE DELLA PRODUZIONE			
A.01	PROVENTI E CORRISPETTIVI PER LA PRODUZIONE DELLE PRESTAZIONI E/O SERVIZI			
	ENTRATE ACCERTATE NELL'ESERCIZIO			
	Aliquote contributive a carico dei datori di lavoro e/o degli iscritti	1.031.756.000,00	986.723.000,00	45.033.000,00
	TOTALE PROVENTI E CORRISPETTIVI PER LA PRODUZIONE DELLE PRESTAZIONI E/O SERVIZI	1.031.756.000,00	986.723.000,00	45.033.000,00
A.05	ALTRI RICAVI E PROVENTI			
	ENTRATE ACCERTATE NELL'ESERCIZIO			
	Entrate non classificabili in altre voci	758.498,37	767.046,23	-8.547,86
	Trasferimenti da GIAS	1.878.442,00	1.878.442,00	0,00
	TOTALE ALTRI RICAVI E PROVENTI	2.636.940,37	2.645.488,23	-8.547,86
	TOTALE VALORE DELLA PRODUZIONE	1.034.392.940,37	989.368.488,23	45.024.452,14
B	COSTO DELLA PRODUZIONE			
B.10	AMMORTAMENTI E SVALUTAZIONI			
B.10 D	SVALUTAZIONE DEI CREDITI COMPRESI NELL'ATTIVO CIRCOLANTE			
	ASSEGNAZIONI A FONDI E ACCANTONAMENTI VARI			
	Svalutazione crediti contributivi	-19.718.755,90	-23.239.842,91	3.520.887,01
	TOTALE AMMORTAMENTI E SVALUTAZIONI	-19.718.755,90	-23.239.642,91	3.520.887,01
B.14	ONERI DIVERSI DI GESTIONE			
	SPESE IMPEGNATE NELL'ESERCIZIO			
	Oneri per il trasferimento allo Stato delle economie derivanti dalla riduzione degli stanziamenti relativi a spese di amministrazione	-379.775,80	-375.858,15	-4.117,65
	Spese di amministrazione	-1.932.341,68	-1.965.814,49	33.472,81
	Spese non classificabili in altre voci	-10.400,00	-10.400,00	0,00
	Trasferimenti passivi	-1.012.305.463,71	-983.738.210,47	-48.567.253,24
	TOTALE ONERI DIVERSI DI GESTIONE	-1.014.627.981,19	-966.090.083,11	-48.537.898,08
	TOTALE COSTO DELLA PRODUZIONE	-1.034.346.737,09	-989.329.726,02	-45.017.011,07
	DIFFERENZA TRA VALORI E COSTI DELLA PRODUZIONE (A) + (-B)	46.203,28	38.762,21	7.441,07
F	IMPOSTE DELL'ESERCIZIO			
F.01	IMPOSTE DELL'ESERCIZIO			
	SPESE IMPEGNATE NELL'ESERCIZIO			
	Imposte su operazioni commerciali ed altri oneri tributari	-46.203,28	-38.762,21	-7.441,07
	TOTALE IMPOSTE DELL'ESERCIZIO	-46.203,28	-38.762,21	-7.441,07
	TOTALE IMPOSTE DELL'ESERCIZIO	-46.203,28	-38.762,21	-7.441,07
	AVANZO ECONOMICO / DISAVANZO ECONOMICO	0,00	0,00	0,00

ALLEGATI

Allegato 1

CONTRIBUTO A CARICO DEGLI ISCRITTI

Descrizione	Preventivo 2021	Previsioni Assestate 2020	Variazioni
GETTITO DELL'ALIQUOTA 0,30% DI CUI ALL'ART.25 DELLA LEGGE N.845 DEL 1978 DOVUTO OALLE AZIENDE NON ADERENTI AI FONDI PARITETICI INTERPROFESSIONALI NAZIONALI ART. 5, COMMA 2, D.LGS N.150/2015	206.460.000,00	197.482.000,00	8.978.000,00
GETTITO DELL'ALIQUOTA DOVUTO DALLE AZIENDE ADERENTI AL FONDITALIA AI SENSI DEL COMMA 2 DELL'ART. 118 DELLA LEGGE 368/2000	19.868.000,00	19.001.000,00	867.000,00
GETTITO DELL'ALIQUOTA DOVUTO DALLE AZIENDE ADERENTI AL FONDO ARTIGIANATO FORMAZIONE DI CUI AL D.M. 31.10.01 AI SENSI DEL COMMA 2 DELL'ART.118 DELLA LEGGE 388/2000	31.136.000,00	29.778.000,00	1.358.000,00
GETTITO DELL'ALIQUOTA DOVUTO OALLE AZIENDE AOERENTI AL FONDO ARTIGIANI E COMMERCianti DI CUI AL D.M 06 MARZO 2006 AI SENSI DEL COMMA 2 DELL'ART. 118 DELLA LEGGE 388/2000	57.058.000,00	54.568.000,00	2.490.000,00
GETTITO DELL'ALIQUOTA DOVUTO DALLE AZIENDE ADERENTI AL FONDO BANCHE ASSICURAZIONI DI CUI AL D.M 28/02/2007 AI SENSI DEL COMMA 2 DELL'ART. 118 DELLA LEGGE 388/2000	47.324.000,00	45.258.000,00	2.066.000,00
GETTITO DELL'ALIQUOTA DOVUTO DALLE AZIENDE ADERENTI AL FONDOCONOSCENZA AI SENSI DEL COMMA 2 DELL'ART. 118 DELLA LEGGE 388/2000	1.959.000,00	1.836.000,00	123.000,00
GETTITO DELL'ALIQUOTA DOVUTO DALLE AZIENDE AOERENTI AL FONDO ENTI RELIGIOSI DI CUI AL D.M. 01.09.2005 AI SENSI DEL COMMA 2 DELL'ART. 118 DELLA LEGGE 388/2000	6.422.000,00	6.142.000,00	280.000,00
GETTITO DELL'ALIQUOTA DOVUTO DALLE AZIENDE AOERENTI AL FONDO FORM. SERVIZI PUBBLICI INDUSTRIALI AI SENSI DEL COMMA 2 DELL'ART. 118 DELLA LEGGE 388/2000	14.289.000,00	13.665.000,00	624.000,00
GETTITO DELL'ALIQUOTA DOVUTO OALLE AZIENDE ADERENTI AL FONDOLAVORO AI SENSI DEL COMMA 2 DELL'ART. 118 DELLA LEGGE 388/2000	3.321.000,00	3.176.000,00	145.000,00
GETTITO DELL'ALIQUOTA DOVUTO DALLE AZIENDE AOERENTI AL FONDO PARITETICO INTERPROFESSIONALE PER LA FORMAZIONE CONTINUA NELLE IMPRESE COOPERATIVE DI CUI AL D.M.10.5.02 AI SENSI DEL COMMA 2 DELL'ART.118 DELLA LEGGE 388/2000	37.043.000,00	35.426.000,00	1.617.000,00
GETTITO DELL'ALIQUOTA DOVUTO DALLE AZIENDE ADERENTI AL FONDO PER DIRIGENTI INDUSTRIALI DI CUI AL D.M. 06.03.2003 AI SENSI DEL COMMA 2 DELL'ART. 118 DELLA LEGGE 388/2000	31.528.000,00	30.152.000,00	1.378.000,00
GETTITO DELL'ALIQUOTA DOVUTO DALLE AZIENDE ADERENTI AL FONDO PER DIRIG.TI DEL TERZIARIO DI CUI AL D.M. 06.03.2003 AI SENSI DEL COMMA 2 DELL'ART. 118 DELLA LEGGE 388/2000	10.403.000,00	9.949.000,00	454.000,00
GETTITO DELL'ALIQUOTA DOVUTO DALLE AZIENDE ADERENTI AL FONDO PER DIRIG.TI PMI DI CUI AL D.M. 04.08.2003 AI SENSI DEL COMMA 2 DELL'ART. 118 DELLA LEGGE 388/2000	184.000,00	176.000,00	8.000,00
GETTITO DELL'ALIQUOTA DOVUTO DALLE AZIENDE ADERENTI AL FONDO PER GLI STUDI PROFESSIONALI ED AZIENDE AD ESSI COLLEGATE DI CUI AL D.M. 29.12.2003 AI SENSI DEL COMMA 2 DELL'ART. 118 DELLA LEGGE 388/2000	8.466.000,00	8.097.000,00	369.000,00
GETTITO DELL'ALIQUOTA DOVUTO DALLE AZIENDE ADERENTI AL FONDO PER I LAVORATORI DEL COMMERCIO, DEL TURISMO, DEI SERVIZI E DEI TRASPORTI DI CUI AL D.M. 31.10.2002 AI SENSI DEL COMMA 2 DELL'ART. 118 DELLA LEGGE 388/2000	73.441.000,00	70.236.000,00	3.205.000,00
GETTITO DELL'ALIQUOTA DOVUTO DALLE AZIENDE ADERENTI AL FONDO PER I LAVORATORI DELLE IMPR. DEL SETTORE TERZIARIO COMPARTI TURISMO E DISTRIBUZIONE-SERVIZI DI CUI AL D.M. 24.02.2003 AI SENSI DEL COMMA 2 DELL'ART. 118 DELLA LEGGE 118 DELLA LEGGE 388/2000	13.693.000,00	13.096.000,00	597.000,00
GETTITO DELL'ALIQUOTA DOVUTO DALLE AZIENDE ADERENTI AL FONDO PER I LAVORATORI DELLE IMPRESE INDUSTRIALI DI CUI AL D.M. 28.11.2002 AI SENSI DEL COMMA 2 DELL'ART. 118 DELLA LEGGE 388/2000	404.315.000,00	386.668.000,00	17.647.000,00
GETTITO DELL'ALIQUOTA DOVUTO DALLE AZIENDE ADERENTI AL FONDO PER I LAVORATORI DELLE PICCOLE E MEDIE IMPRESE INDUSTRIALI DI CUI AL D.M. 21.01.2003 AI SENSI DEL COMMA 2 DELL'ART. 118 DELLA LEGGE 388/2000	15.201.000,00	14.538.000,00	663.000,00

Il Segretario

Bilancio di Previsione – Anno 2021

GETTITO DELL'ALIQUOTA DOVUTO DALLE AZIENDE ADERENTI AL FOR. AGRI DI CUI AL D.M.28/02/2007 AI SENSI DEL COMMA 2 DELL'ART. 118 DELLA LEGGE 388/2000	8.423.000,00	8.056.000,00	367.000,00
GETTITO DELL'ALIQUOTA DOVUTO DALLE AZIENDE ADERENTI AL FORMAZIENDA DI CUI AL D.M 251/V/2008 DEL 31/10/2008 AI SENSI DEL COMMA 2 DELL'ART. 118 DELLA LEGGE 388/2000	41.222.000,00	39.423.000,00	1.799.000,00
TOTALE	1.031.756.000,00	986.723.000,00	45.033.000,00

TRASFERIMENTI PASSIVI AI FONDI DI ROTAZIONE E DEI FONDI PARITETICI INTERPROFESSIONALI NAZIONALI

DESCRIZIONE	Preventivo 2021	Previsioni Assestate 2020	Variazioni
CONTRIBUTI DA TRASFERIRE ALLO STATO PER IL FINANZIAMENTO DEL FONDO DI ROTAZIONE ART. 25, LEGGE N. 845/1978	200.601.065,74	192.368.524,65	8.232.541,09
TRASFERIMENTO ALLO STATO DELLE RISORSE DERIVANTI DALL'AUMENTO CONTRIBUTIVO EX ART. 25, COMMA 4, DELLA LEGGE N. 845/1978 - ART. 1, COMMA 255, DELLA LEGGE N. 228/2012 E SUCCESSIVE MODIFICAZIONI, ART. 40, COMMA 2, LETTERA D), DEL DECRETO LEGGE N. 133/2014, CONVERTITO, CON MODIFICAZIONI, DALLA LEGGE N. 164/2014 E ART. 1, COMMA 722, DELLA LEGGE N. 190/2014	120.000.000,00	120.000.000,00	0,00
TRASFERIMENTO CONTRIBUTI AL FONDO DI ROTAZIONE PER ATTUAZIONE POLITICHE COMUNITARIE - ART. 5, LEGGE N. 183/1987 - ART. 1, C. 72, LEGGE N. 549/1995	0,00	0,00	0,00
TRASFERIMENTO DEL CONTRIBUTO DI CUI ALL'ART. 25, C. 4, L. 845/1978 AI FONDI PARITETICI INTERPROFESSIONALI NAZIONALI - ART. 118, C. 3, L. 3 88/2000	691.704.397,97	651.369.685,82	40.334.712,15
TOTALE	1.012.305.463,71	963.738.210,47	48.567.253,24

Il Segretario

BILANCIO PREVENTIVO ORIGINARIO GTV

SINTESI DELLA SITUAZIONE ECONOMICA E PATRIMONIALE
(dati in migliaia)

DENOMINAZIONE CONTO	Preventivo 2021	Previsioni Assestate 2020	Variazioni
VALORE DELLA PRODUZIONE			
PROVENTI E CORRISPETTIVI PER LA PRODUZIONE DELLE PRESTAZIONI E/O SERVIZI			
Aliquote contributive a carico dei datori di lavoro e/o degli iscritti	408	403	5
TOTALE PROVENTI E CORRISPETTIVI PER LA PRODUZIONE DELLE PRESTAZIONI E/O SERVIZI	408	403	5
TOTALE VALORE DELLA PRODUZIONE	408	403	5
COSTO DELLA PRODUZIONE			
ONERI DIVERSI DI GESTIONE			
Oneri per il trasferimento allo Stato delle economie derivanti dalla riduzione degli stanziamenti relativi a spese di amministrazione	-28	-28	0
Spese di amministrazione	-143	-146	3
Trasferimenti passivi	-230	-224	-6
TOTALE ONERI DIVERSI DI GESTIONE	-401	-398	-3
TOTALE COSTO DELLA PRODUZIONE	-401	-398	-3
DIFFERENZA TRA VALORI E COSTI DELLA PRODUZIONE (A) + (-B)	6	6	0
PROVENTI ED ONERI FINANZIARI			
Interessi passivi ed altri oneri finanziari	0	0	0
Altri redditi e proventi patrimoniali	0	0	0
PROVENTI ED ONERI FINANZIARI			
RETTIFICHE DI VALORE DI ATTIVITA' FINANZIARIE	0	0	0
PROVENTI ED ONERI STRAORDINARI	0	0	0
RISULTATO D'ESERCIZIO PRIMA DELLE IMPOSTE	6	6	1
IMPOSTE DELL'ESERCIZIO	-6	-6	-1
RISULTATO D'ESERCIZIO	0	0	0

SITUAZIONE PATRIMONIALE AL 31 DICEMBRE 2021

GEST.RISC.CTR.FONDO FORMAZ.PROFESSIONALE L.196/97

Attivo				
Codice Conto	Denominazione conto	Consistenza al 31/12/2021	Consistenza al 31/12/2020	Variazioni
C	ATTIVO CIRCOLANTE			
II	Residui attivi			
2	Crediti verso iscritti, soci e terzi			
	Crediti per aliquote contributive a carico dei datori di lavoro e/o degli iscritti	428.573,25	428.573,25	0,00
	Crediti verso iscritti soci e terzi per entrate non classificabili in altre voci	28.787,94	28.787,94	0,00
5	Crediti verso altri			
	Rapporti di credito tra gestioni per contoterzi e GIAS	1.532.381,14	1.532.381,14	0,00
	TOTALE	1.989.742,33	1.989.742,33	0,00
IV	Disponibilità liquide			
3	Denaro e valori in cassa			
	Rapporti di c/c tra le gestioni e la gestione per la produzione dei servizi	1.213.147,44	982.889,79	230.257,65
	TOTALE	1.213.147,44	982.889,79	230.257,65
	TOTALE ATTIVO CIRCOLANTE	3.202.889,77	2.972.632,12	230.257,65
	TOTALE ATTIVO	3.202.889,77	2.972.632,12	230.257,65


 Il Segretario

Passivo				
Codice Conto	Denominazione conto	Consistenza al 31/12/2021	Consistenza al 31/12/2020	Variazioni
E	DEBITI			
I	Debiti			
11	Debiti verso lo Stato ed altri soggetti pubblici			
	Debiti per trasferimenti passivi allo Stato e ad altri soggetti pubblici	3.195.394,34	2.965.136,69	230.257,65
12	Debiti diversi			
	Debiti per oneri finanziari	7.495,43	7.495,43	0,00
	TOTALE	3.202.889,77	2.972.632,12	230.257,65
	TOTALE DEBITI	3.202.889,77	2.972.632,12	230.257,65
	TOTALE PASSIVO	3.202.889,77	2.972.632,12	230.257,65

IL PRESIDENTE
PASQUALE TRIDICO

CONTO ECONOMICO DELL'ANNO 2021

GEST.RISC.CTR.FONDO FORMAZ.PROFESSIONALE L.196/97

Codice Conto	Denominazione conto	Preventivo 2021	Previsioni Assestate 2020	Variazioni
A	VALORE DELLA PRODUZIONE			
A.01	PROVENTI E CORRISPETTIVI PER LA PRODUZIONE DELLE PRESTAZIONI E/O SERVIZI			
	ENTRATE ACCERTATE NELL'ESERCIZIO			
	Aliquote contributive a carico dei datori di lavoro e/o degli iscritti	408.000,00	403.000,00	5.000,00
	TOTALE PROVENTI E CORRISPETTIVI PER LA PRODUZIONE DELLE PRESTAZIONI E/O SERVIZI	408.000,00	403.000,00	5.000,00
	TOTALE VALORE DELLA PRODUZIONE	408.000,00	403.000,00	5.000,00
B	COSTO DELLA PRODUZIONE			
B.14	ONERI DIVERSI DI GESTIONE			
	SPESE IMPEGNATE NELL'ESERCIZIO			
	Oneri per il trasferimento allo Stato delle economie derivanti dalla riduzione degli stanziamenti relativi a spese di amministrazione	-28.156,34	-27.851,06	-305,28
	Spese di amministrazione	-143.262,60	-145.744,25	2.481,65
	Trasferimenti passivi	-230.257,65	-223.597,55	-6.660,10
	TOTALE ONERI DIVERSI DI GESTIONE	-401.676,59	-397.192,86	-4.483,73
	TOTALE COSTO DELLA PRODUZIONE	-401.676,59	-397.192,86	-4.483,73
	DIFFERENZA TRA VALORI E COSTI DELLA PRODUZIONE (A) + (-B)	6.323,41	5.807,14	516,27
F	IMPOSTE DELL'ESERCIZIO			
F.01	IMPOSTE DELL'ESERCIZIO			
	SPESE IMPEGNATE NELL'ESERCIZIO			
	Imposte su operazioni commerciali ed altri oneri tributari	-6.323,41	-5.807,14	-516,27
	TOTALE IMPOSTE DELL'ESERCIZIO	-6.323,41	-5.807,14	-516,27
	TOTALE IMPOSTE DELL'ESERCIZIO	-6.323,41	-5.807,14	-516,27
	AVANZO ECONOMICO / DISAVANZO ECONOMICO	0,00	0,00	0,00

Il Segretario

Bilancio di Previsione – Anno 2021

ALLEGATI

Allegato 1

CONTRIBUTO A CARICO DEGLI ISCRITTI

Descrizione	Preventivo 2021	Previsioni Assestate 2020	Variazioni
CONTRIBUTI ORDINARI CONTO TERZI: FONDO POL.MIGR.(ART.25,C. 2,D.L.VO 286/98) AGR.	365.000,00	361.000,00	4.000,00
CONTRIBUTI ORDINARI CONTO TERZI: FONDO POL.MIGR.(ART.25,C. 2,D.L.VO 286/98) NON AGR.	43.000,00	42.000,00	1.000,00
TOTALE	408.000,00	403.000,00	5.000,00

30. GESTIONE PER LA REGOLAZIONE DEI RAPPORTI DEBITORI VERSO LO STATO
DA PARTE DELLE GESTIONI PREVIDENZIALI PER ANTICIPAZIONI SUL RELATIVO
FABBISOGNO FINANZIARIO ART. 35, C. 6, DELLA LEGGE N. 448/1998


Il Segretario

BILANCIO PREVENTIVO 2021

30. GESTIONE PER LA REGOLAZIONE DEI RAPPORTI DEBITORI VERSO LO STATO DA PARTE DELLE GESTIONI PREVIDENZIALI PER ANTICIPAZIONI SUL RELATIVO FABBISOGNO FINANZIARIO ART. 35, C. 6, DELLA LEGGE N. 448/1998

RELAZIONE DEL DIRETTORE GENERALE

BILANCIO PREVENTIVO

- Situazione patrimoniale al 31 dicembre 2021

RELAZIONE DEL DIRETTORE GENERALE

La "Gestione per la regolazione dei rapporti debitori verso lo Stato da parte delle gestioni previdenziali per anticipazioni sul relativo fabbisogno finanziario", istituita in attuazione del comma 6 dell'art. 35 della legge n. 448/98, evidenzia i rapporti debitori verso lo Stato da parte delle gestioni previdenziali che hanno beneficiato dei trasferimenti a titolo di anticipazioni a carico del bilancio dello Stato.

Nel corso dell'esercizio in esame la previsione delle anticipazioni dello Stato, iscritte al capitolo di entrata 8E2320003 è pari a 8.456 mln di euro, ivi compresi i trasferimenti a favore dell'ex INPDAP, quale risulta dagli stanziamenti appostati nel Bilancio dello Stato.

A fronte di tale entrata è stato iscritto, nel capitolo di spesa 8U2217003, un corrispondente impegno di rimborso verso lo Stato.

Il debito verso lo Stato previsto alla fine dell'anno, è pari a 26.732 mln quale risultante del debito all'inizio dell'anno di mln 18.276 incrementato dell'impegno per il rimborso del trasferimento per l'anno 2021 pari a 8.456 mln.

Relativamente alle gestioni previdenziali del FPLD, gli importi sono attribuiti alle stesse nel rispetto dei criteri fissati con le deliberazioni n. 7 del 9 maggio 2000 del C.I.V. e n. 349 del 27 giugno 2000 del C.d.A. in base alle quali viene coperto, in via prioritaria, il fabbisogno finanziario, complessivamente considerato, delle contabilità separate confluite nel FPLD.

In merito alle anticipazioni alle gestioni ex INPDAP, i relativi fondi sono stati attribuiti alle gestioni previdenziali, CPDEL e CPI in funzione dei rispettivi fabbisogni.

Per quanto sopra esposto e per effetto della dinamica finanziaria delle gestioni previdenziali, alla data del 31/12/2021, l'ammontare dei fondi destinati alle gestioni previdenziali aumenta di 3.796 mln, mentre la differenza, pari a 4.660, incrementa momentaneamente le disponibilità finanziarie atte a fronteggiare il fabbisogno delle gestioni previdenziali medesime.

Conseguentemente, tenuto conto dei crediti iniziali della gestione, viene corrispondentemente stimato un credito verso le gestioni previdenziali al termine dell'esercizio pari a 15.399 mln, quale differenza tra il debito per anticipazioni alle gestioni previdenziali pari a 26.732 mln e la quota di

disponibilità liquide giacente in tesoreria e nei conti correnti postali (disponibilità di area pubblica), pari a 11.333 mln.

Pertanto, si determina la situazione patrimoniale della gestione, di seguito rappresentata.

Tra le attività:

- il credito della gestione verso il FPLD, di 9.121 mln, e verso le gestioni ex INPDAP, di 6.278 mln, per le anticipazioni effettuate, in base ai criteri suesposti, a copertura parziale del fabbisogno sia delle contabilità separate del comparto lavoratori dipendenti (FPLD) che delle gestioni ex INPDAP (CPDEL e CPI), ripartito come di seguito indicato.

CREDITO AL 31/12/2021 VERSO IL FONDO PENSIONI LAVORATORI DIPENDENTI PER ANTICIPAZIONI A COPERTURA FABBISOGNO CONTABILITA' SEPARATE (mln)

Contabilità separata ex Fondo Trasporti	1.590
Contabilità separata ex Fondo Elettrici	2.657
Contabilità separata ex INPDAl	3.885
Contabilità separata ex Fondo Telefonici	989
TOTALE	9.121

CREDITO AL 31/12/2021 VERSO LE GESTIONI EX INPDAP (mln)

Cassa pensioni dipendenti enti locali	6.237
Cassa pensioni insegnanti asilo nido e scuole elementari parificate	41
TOTALE	6.278

- il credito in conto corrente verso la gestione di produzione dei servizi per le anticipazioni ricevute, eccedenti il fabbisogno, per 11.333 mln.

Tra le passività:

- il debito verso lo Stato per 26.732 mln per il complesso delle anticipazioni da rimborsare.

IL DIRETTORE CENTRALE
BILANCI, CONTABILITA' E SERVIZI FISCALI

IL DIRETTORE GENERALE

BILANCIO PREVENTIVO

SITUAZIONE PATRIMONIALE AL 31 DICEMBRE 2021

GESTIONE PER LA REGOLAZIONE DEI RAPPORTI DEBITORI VERSO LO STATO DA PARTE DELLE GESTIONI
PREVIDENZIALI PER ANTICIPAZIONI SUL RELATIVO FABBISOGNO FINANZIARIO ART. 35, C. 6, DELLA
LEGGE N. 448/1998

Attivo				
Codice Conto	Denominazione conto	Consistenza al 31/12/2021	Consistenza al 31/12/2020	Variazioni
B	IMMOBILIZZAZIONI			
III	Immobilizzazioni Finanziarie			
4	Crediti finanziari diversi			
	Credito verso le gestioni previdenziali per anticipazioni sul fabbisogno finanziario ai sensi dell'art. 35, commi 3 e 4, Legge 448/1998	15.398.921.583,20	11.602.956.725,91	3.795.964.857,29
	TOTALE	15.398.921.583,20	11.602.956.725,91	3.795.964.857,29
	TOTALE IMMOBILIZZAZIONI	15.398.921.583,20	11.602.956.725,91	3.795.964.857,29
C	ATTIVO CIRCOLANTE			
IV	Disponibilità liquide			
3	Denaro e valori in cassa			
	Rapporti di c/c tra le gestioni e la gestione per la produzione dei servizi	11.332.845.221,19	6.672.600.274,48	4.660.244.946,71
	TOTALE	11.332.845.221,19	6.672.600.274,48	4.660.244.946,71
	TOTALE ATTIVO CIRCOLANTE	11.332.845.221,19	6.672.600.274,48	4.660.244.946,71
	TOTALE ATTIVO	26.731.766.804,39	18.275.557.000,39	8.456.209.804,00


 Il Segretario

Passivo				
Codice Conto	Denominazione conto	Consistenza al 31/12/2021	Consistenza al 31/12/2020	Variazioni
E	DEBITI			
I	Debiti			
11	Debiti verso lo Stato ed altri soggetti pubblici			
	Anticipazioni Stato alle gestioni previdenziali Art. 35, commi 3 e 4, Legge 448/1998	26.731.786.804,39	18.275.557.000,39	8.456.209.804,00
	TOTALE	26.731.766.804,39	18.275.557.000,39	8.456.209.804,00
	TOTALE DEBITI	26.731.766.804,39	18.275.557.000,39	8.456.209.804,00
	TOTALE PASSIVO	26.731.766.804,39	18.275.557.000,39	8.456.209.804,00

IL PRESIDENTE

PASQUALE TRIDICO

31. FONDO DI SOLIDARIETÀ PER LA RICONVERSIONE E RIQUALIFICAZIONE PROFESSIONALE, PER IL SOSTEGNO DELL'OCCUPAZIONE E DEL REDDITO DEL PERSONALE DEL CREDITO.


Il Segretario

BILANCIO PREVENTIVO 2021

31. FONDO DI SOLIDARIETÀ PER LA RICONVERSIONE E RIQUALIFICAZIONE PROFESSIONALE, PER IL SOSTEGNO DELL'OCCUPAZIONE E DEL REDDITO DEL PERSONALE DEL CREDITO.

BILANCIO PREVENTIVO

- Sintesi della situazione economica e patrimoniale
- Situazione patrimoniale al 31 dicembre 2021
- Conto economico

ALLEGATI

- Contributi a carico dei datori di lavoro e degli iscritti
- Spese per Prestazioni Istituzionali

RELAZIONE DEL DIRETTORE GENERALE

Il Bilancio di previsione dell'anno 2021 del Fondo di solidarietà per la riconversione e riqualificazione professionale per il sostegno dell'occupazione e del reddito del personale del credito, presenta un avanzo economico di esercizio di 3,667 mln.

Per effetto del risultato di esercizio, l'avanzo patrimoniale al 31 dicembre 2021 è di 97,596 mln.

I dati previsionali esposti di seguito conseguono a valutazioni delle poste di bilancio effettuate sulla base della disciplina in vigore alla data del 30 settembre 2020 e del quadro economico delineato dalla Nota di Aggiornamento del Documento di Economia e Finanza (DEF), deliberata in data 5 ottobre 2020, dalle evidenze contabili contenute nell'ultimo Rendiconto disponibile (anno 2019) nonché dei più aggiornati dati desunti dalla contabilità e dell'andamento dei flussi di cassa.

Con riferimento, in particolare, alla normativa di cui al Fondo in argomento, l'articolo 3 della legge n. 92/2012, recante norme in tema di riforma del mercato del lavoro, ha previsto che, al fine di definire un sistema inteso ad assicurare adeguate forme di sostegno al reddito per i lavoratori dei diversi settori economici, le organizzazioni sindacali e imprenditoriali comparativamente più rappresentative a livello nazionale stipulassero accordi e contratti collettivi, anche intersettoriali, aventi ad oggetto la costituzione di Fondi di solidarietà per il sostegno del reddito per i settori non coperti dalla normativa in materia di integrazione salariale.

In particolare, il comma 42 del citato art. 3 ha previsto l'adeguamento della disciplina dei Fondi di solidarietà, istituiti ai sensi dell'articolo 2, comma 28, della legge n. 662 del 23 dicembre 1996, alle norme della medesima legge n. 92/2012, con decreti interministeriali adottati sulla base di accordi e contratti collettivi da stipulare tra le organizzazioni comparativamente più rappresentative a livello nazionale.

Il successivo comma 43 ha disposto, altresì, che l'entrata in vigore dei decreti di cui al menzionato comma 42 determinasse l'abrogazione dei previgenti decreti ministeriali recanti i regolamenti dei fondi stessi.



Il Segretario

Per effetto di tali disposizioni, con l'adozione del decreto interministeriale n. 83486 del 28 luglio 2014, pubblicato in Gazzetta Ufficiale n. 247 del 23 ottobre 2014, il Fondo di cui trattasi, istituito con decreto interministeriale del Ministero del Lavoro e delle Politiche Sociali di concerto con il Ministero dell'Economia e delle Finanze n. 158 del 28 aprile 2000, è stato adeguato alle disposizioni di cui alla legge n. 92/2012.

Successivamente, gli articoli da 26 a 40 del d. lgs n. 148/2015, hanno completamente sostituito la normativa determinando l'abrogazione dei commi da 4 a 19 ter e da 42 a 45 dell'art. 3 della legge n. 92/2012.

Il predetto d.lgs n. 148/2015 ha, tuttavia, chiarito che non fosse necessario alcun adeguamento per tutti i fondi già costituiti alla data di entrata in vigore del medesimo decreto, i cui regolamenti fossero conformi ai dettami dell'art. 26, comma 7.

I rinvii, pertanto, operati dal decreto istitutivo del Fondo in argomento all'art. 3, commi da 4 a 45, della legge n. 92/2012 devono intendersi riferiti alle corrispondenti norme del d. lgs n. 148/2015.

Il decreto interministeriale in argomento è stato successivamente modificato e integrato dai decreti n. 97220 del 23 settembre 2006, n. 98998 del 3 aprile 2017, n. 99789 del 26 luglio 2017.

Da ultimo, nel corso del 2020, a causa dell'emergenza epidemiologica causata dal COVID 19, sono stati adottati importanti interventi normativi (D.L. 2 marzo 2020, n. 9, D.L. 17 marzo 2020, n. 18, D.L. 8 aprile 2020, n. 23, D.L. 19 maggio 2020, n. 34, D.L. 14 agosto 2020, n.104) che hanno riconosciuto il diritto alla concessione degli assegni ordinari, anche al di fuori dell'ordinario regime previsto dal D.lgs n. 148/2015, per quei datori di lavoro che abbiano dovuto interrompere o ridurre l'attività produttiva per eventi riconducibili all'emergenza sanitaria in corso.

I provvedimenti normativi citati prevedono che il finanziamento delle suddette prestazioni sia posto a carico dello Stato solo per quelle prestazioni di sostegno al reddito, ivi inclusa la relativa contribuzione correlata, che non sarebbero state autorizzate, come detto, nell'ordinario regime previsto dal D. lgs n. 148/2015 con riferimento: al superamento dei limiti di fruizione dell'assegno ordinario, alla platea dell'assegno ordinario del Fondo d'integrazione salariale (datori di lavoro iscritti che occupino mediamente più di 5 e fino a

15 dipendenti) al superamento dei limiti finanziari posti dai rispettivi regolamenti per le aziende iscritte ai Fondi di solidarietà di cui all'art. 26 del citato D.lgs n. 148/2015.

La copertura degli oneri delle prestazioni di sostegno al reddito rientranti, invece, nel regime ordinario, viene assicurata a carico dei Fondi di solidarietà di appartenenza.

Si riportano in forma aggregata, nella sintesi economico patrimoniale che segue, i valori della Gestione riferiti al 2021, raffrontati con i corrispondenti stimati in sede di aggiornamento delle previsioni per l'anno 2020.



Il Segretario

SINTESI DELLA SITUAZIONE ECONOMICA E PATRIMONIALE 2021
(in migliaia di euro)

FONDO DI SOLIDARIETÀ PER RICONVERSIONE E RIQUALIFICAZIONE PROFESSIONALE PER IL SOSTEGNO DELL'OCCUPAZIONE E DEL REDDITO DEL PERSONALE DEL CREDITO

Denominazione conto	Preventivo 2021	Previsioni Assestate 2020	Variazioni
AVANZO PATRIMONIALE ALL'INIZIO DELL'ESERCIZIO	101.263,57	131.873,03	-30.609,46
VALORE DELLA PRODUZIONE			
PROVENTI E CORRISPETTIVI PER LA PRODUZIONE DELLE PRESTAZIONI E/O SERVIZI			
ENTRATE ACCERTATE NELL'ESERCIZIO			
Aliquote contributive a carico dei datori di lavoro e/o degli iscritti	1.031.174,40	1.137.131,45	-105.957,05
RETTIFICA DELLE ENTRATE ACCERTATE NELL'ESERCIZIO CON I MOVIMENTI DEI RATEI E DEI RISCONTI			
Contributi a carico dei datori di lavoro e/o degli iscritti (Ratei attivi finali)	4.546,74	5.081,75	-535,01
Contributi a carico dei datori di lavoro e/o degli iscritti (Ratei attivi iniziali)	-5.081,75	-3.623,55	-1.458,20
Contributi a carico dei datori di lavoro e/o degli iscritti (risconti passivi finali)	-55.490,63	-59.874,38	4.383,75
Contributi a carico dei datori di lavoro e/o degli iscritti (Risconti passivi iniziali)	59.874,38	0,00	59.874,38
TOTALE PROVENTI E CORRISPETTIVI PER LA PRODUZIONE DELLE PRESTAZIONI E/O SERVIZI	1.035.023,14	1.078.715,27	-43.692,14
ALTRI RICAVI E PROVENTI			
ENTRATE ACCERTATE NELL'ESERCIZIO			
Recupero dell'onere a carico della Gestione degli interventi assistenziali e di sostegno alle gestioni previdenziali per la copertura della riduzione del contributo straordinario a carico del datore di lavoro ai fini dell'erogazione dell'assegno straordinario e della relativa contribuzione correlata a favore del Fondi di Solidarietà per il sostegno dell'occupabilità, dell'occupazione e del reddito del personale del Credito, del Credito cooperativo e delle Società del Gruppo Ferrovie dello Stato, previsto dall'art. 1, commi 234 e 235 della Legge 11 dicembre 2016, n. 232,	18.730,11	75.183,69	-56.453,59
TOTALE ALTRI RICAVI E PROVENTI	18.730,11	75.183,69	-56.453,59
TOTALE VALORE DELLA PRODUZIONE	1.053.753,25	1.153.898,97	-100.145,72
COSTO DELLA PRODUZIONE			
COSTI PER ACQUISTO MATERIE PRIME, SUSSIDIARIE, CONSUMO E MERCI			
PRESTAZIONI ISTITUZIONALI			
SPESE IMPEGNATE NELL'ESERCIZIO			
Poste correttive e compensative di spese correnti per prestazioni istituzionali	432,91	474,79	-41,87
Spese per prestazioni	-750.538,04	-840.189,50	89.651,46
TOTALE COSTI PER ACQUISTO MATERIE PRIME, SUSSIDIARIE, CONSUMO E MERCI	-750.105,12	-839.714,71	89.609,59
ONERI DIVERSI DI GESTIONE			
SPESE IMPEGNATE NELL'ESERCIZIO			
Oneri per il trasferimento allo Stato delle economie derivanti dalla riduzione degli stanziamenti relativi a spese di amministrazione	-734,76	-726,79	-7,97
Spese di amministrazione	-3.738,54	-3.803,30	64,76
Trasferimenti passivi	-59,88	-62,83	2,95

Valori di copertura di periodi assicurativi	-302.653,17	-340.072,08	37.418,91
TOTALE ONERI DIVERSI DI GESTIONE	-307.186,35	-344.665,01	37.478,66
TOTALE COSTO DELLA PRODUZIONE	-1.057.291,47	-1.184.379,72	127.088,25
DIFFERENZA TRA VALORI E COSTI DELLA PRODUZIONE (A) + (-B)	-3.538,23	-30,48	26,94
PROVENTI E ONERI FINANZIARI			
ALTRI PROVENTI FINANZIARI			
ENTRATE ACCERTATE NELL'ESERCIZIO			
Interessi sulle disponibilità nei c/c bancari	0,10	0,10	0,00
Redditi degli investimenti patrimoniali	5,01	6,60	-1,60
TOTALE ALTRI PROVENTI FINANZIARI	5,10	6,70	-1,60
TOTALE PROVENTI E ONERI FINANZIARI	5,10	6,70	-1,60
RISULTATO PRIMA DELLE IMPOSTE (A) + (-B) + (-C) + (-D) + (E)	-3.533,13	-30,47	26,94
IMPOSTE DELL'ESERCIZIO			
IMPOSTE DELL'ESERCIZIO			
SPESE IMPEGNATE NELL'ESERCIZIO			
Imposte su operazioni commerciali ed altri oneri tributari	-134,23	-135,41	1,17
TOTALE IMPOSTE DELL'ESERCIZIO	-134,23	-135,41	1,17
TOTALE IMPOSTE DELL'ESERCIZIO	-134,23	-135,41	1,17
AVANZO ECONOMICO / DISAVANZO ECONOMICO	-3.667,36	-30.609,46	26.942,10
AVANZO PATRIMONIALE AL TERMINE DELL'ESERCIZIO	97.596,21	101.263,57	-3.667,36

* Eventuali discordanze nelle somme algebriche sono dovute ad arrotondamenti all'unità di mln e di mgl.



Il Segretario

Valore della produzione

1,054 mln

Il gettito contributivo esposto nell'allegato n.1 è stimato in 1,035 mln, così suddiviso:

- per 29,554 mln, dal contributo ordinario (0,20 %) ripartito tra datore di lavoro e lavoratore nella misura rispettivamente, di due terzi (pari allo 0,133%) ed un terzo (pari allo 0,067%), calcolato sulla retribuzione imponibile ai fini previdenziali di tutti i lavoratori dipendenti con contratto a tempo indeterminato, compresi i dirigenti;
- per 437 mgl, dal contributo addizionale, a carico del datore di lavoro stabilito nella misura dell'1,50% in caso di fruizione delle prestazioni ordinarie;
- per 1,956 mln, dalla quota parte (50%) a carico del datore di lavoro del contributo previsto per l'erogazione dell'assegno emergenziale;
- per 98 mgl, dalla quota parte (50%) a carico del datore di lavoro dell'importo necessario a coprire la spesa per la contribuzione correlata relativa all'erogazione dell'assegno emergenziale di cui sopra;
- per 718,525 mln, dal contributo straordinario a carico dei datori di lavoro per l'erogazione dell'assegno straordinario a sostegno del reddito, comprensivo dei costi di gestione;
- per 284,454 mln, dal contributo per la copertura assicurativa correlata dei periodi di erogazione dell'assegno straordinario a sostegno del reddito di cui sopra.

I trasferimenti dalla Gestione degli interventi assistenziali e di sostegno alle gestioni previdenziali (GIAS), a titolo di recupero dell'onere per la copertura della riduzione del contributo straordinario a carico del datore di lavoro ai fini dell'erogazione dell'assegno straordinario e della relativa contribuzione correlata, previsto dall'art. 1, comma 234, della legge 11 dicembre 2016, n. 232, sono quantificati in 18,730 mln.

Costo della produzione

1,057 mln

La spesa per prestazioni, esposta nell'allegato 2, è preventivata in 750,538 mln, così suddivisa:

- per 726,877 mln, dall'onere per gli assegni straordinari a sostegno del reddito da erogare nell'anno 2021, integralmente finanziato dal contributo straordinario a carico dei datori di lavoro;
- per 2,144 mln, dall'onere relativo al finanziamento dei programmi formativi di riconversione o riqualificazione professionale;
- per 3,912 mln, dall'onere per gli assegni per il sostegno del reddito in via emergenziale da erogare nel 2021, finanziato per il 50% dal contributo a carico del datore di lavoro e per il restante 50% dal Fondo;
- per 17,465 mln, dall'onere sostenuto per gli assegni ordinari, corrisposti per riduzioni e/o sospensioni dell'orario di lavoro;
- per 140 mgl, dall'onere per programmi di supporto alla ricollocazione professionale dei lavoratori beneficiari della prestazione emergenziale.

Le poste correttive e compensative di spese correnti per prestazioni istituzionali, determinate in 433 mgl, si riferiscono alla previsione dei recuperi di prestazioni ipotizzati nell'anno.

Gli oneri per il trasferimento allo Stato, stimati in 735 mgl, rappresentano le economie prodotte dalla riduzione degli stanziamenti relativi alle spese di amministrazione della Gestione, in attuazione delle norme di riduzione delle spese di funzionamento dell'Istituto.

Le spese di amministrazione, preventivate in 3,738 mln, rappresentano la quota parte delle spese di amministrazione complessive dell'Istituto, attribuite alla Gestione in base ai criteri previsti dall'art.57 del Regolamento per l'amministrazione e la contabilità dell'INPS, di cui 2,119 mln riferiti all'erogazione di assegni straordinari a sostegno del reddito.

I trasferimenti passivi stimati in 60 mgl, rappresentano le contribuzioni da devolvere allo Stato per il finanziamento degli Istituti di patronato e di assistenza sociale ai sensi della legge n. 152 del 2001 e s.m.e.i.


Il Segretario

I valori di copertura dei periodi assicurativi, ipotizzati in 302,653 mln, si riferiscono a trasferimenti al Fondo pensioni lavoratori dipendenti per la copertura di periodi assicurativi relativi alla contribuzione correlata:

- per 292,712 mln, degli assegni straordinari;
- per 196 mgl, degli assegni emergenziali;
- per 9,745 mln, degli assegni ordinari.

I proventi e gli oneri finanziari, preventivati in 5 mgl, rappresentano la remunerazione delle disponibilità del Fondo utilizzate dall'Istituto nelle forme di impiego stabilite dal Regolamento di contabilità dell'Istituto.

Le imposte dell'esercizio, quantificate in 134 mgl, si riferiscono agli oneri relativi all'imposta regionale sulle attività produttive e, in misura minore, alle ritenute erariali sui conti correnti postali.

Risultato d'esercizio:

L'esercizio in esame si è chiuso con un disavanzo economico di 3,667 mln.

STATO PATRIMONIALE

Attivo

Attivo circolante:

Il credito per poste correttive e compensative di spese correnti stimato in 110 mgl che attiene a recuperi e reintroiti di assegni straordinari ed emergenziali.

Il credito in conto corrente risulta pari a 160,103 mln, con un decremento di 7,706 mln rispetto all'inizio dell'anno, rappresenta le disponibilità finanziarie della Gestione.

Ratei e risconti:

I ratei attivi sono stati ipotizzati per complessivi 4,547 mln e si riferiscono alla quota dei contributi di pertinenza dell'esercizio, con scadenza nell'anno successivo.

Passivo

Patrimonio netto

L'avanzo/disavanzo patrimoniale della Gestione al 31 dicembre 2021, passa da 101,264 mln a 97,596 mln.

Fondo di accantonamento degli interessi attivi sul c/c con La Gestione per la produzione dei servizi per anticipazioni alle Gestioni deficitarie, relativi ai Fondi di solidarietà di cui agli articoli da 26 a 40 del d. lgs 148/2915 - quantificati in 1,367 mln.

Debiti:

Preventivati in 11,148 mln, attengono principalmente al debito verso i beneficiari degli assegni straordinari.

Ratei e risconti:

L'importo di 55,491 mln riguarda i contributi straordinari versati anticipatamente dai datori di lavoro per l'erogazione dell'assegno straordinario di competenza dell'esercizio successivo.

IL DIRETTORE CENTRALE
BILANCI, CONTABILITA' E SERVIZI FISCALI

IL DIRETTORE

SITUAZIONE PATRIMONIALE AL 31 DICEMBRE 2021

FONDO DI SOLIDARIETÀ PER RICONVERSIONE E RIQUALIFICAZIONE PROFESSIONALE PER IL SOSTEGNO DELL'OCCUPAZIONE E DEL REDDITO DEL PERSONALE DEL CREDITO

Attivo				
Codice Conto	Denominazione conto	Consistenza al 31/12/2021	Consistenza al 31/12/2020	Variazioni
B	IMMOBILIZZAZIONI			
II	Immobilizzazioni Materiali			
1	Terreni e fabbricati			
	Quota di partecipazione all'acquisizione di immobili strumentali adibiti ad uffici	134.000,00	77.000,00	57.000,00
	TOTALE	134.000,00	77.000,00	57.000,00
III	Immobilizzazioni Finanziarie			
4	Crediti finanziari diversi			
	Quota di partecipazione agli invest. patr. unitari	788.000,00	638.000,00	130.000,00
	TOTALE	788.000,00	638.000,00	130.000,00
	TOTALE IMMOBILIZZAZIONI	902.000,00	715.000,00	187.000,00
C	ATTIVO CIRCOLANTE			
II	Residui attivi			
2	Crediti verso iscritti, soci e terzi			
	Crediti per poste correttive e compensative di spese correnti	109.763,96	109.763,96	0,00
	TOTALE	109.763,96	109.763,96	0,00
IV	Disponibilità liquide			
3	Denaro e valori in cassa			
	Rapporti di c/c tra le gestioni e la gestione per la produzione dei servizi	160.103.228,28	167.809.281,02	-7.706.052,74
	TOTALE	160.103.228,28	167.809.281,02	-7.706.052,74
	TOTALE ATTIVO CIRCOLANTE	160.212.992,24	167.919.044,96	-7.706.052,74
D	RATEI E RISCONTI			
I	Ratei e Risconti			
1	Ratei attivi			
	Ratei attivi	4.546.744,00	5.081.753,00	-535.009,00
	TOTALE	4.546.744,00	5.081.753,00	-535.009,00
	TOTALE RATEI E RISCONTI	4.546.744,00	5.081.753,00	-535.009,00
	TOTALE ATTIVO	165.661.736,24	173.715.797,98	-8.054.061,74

Passivo				
Codice Conto	Denominazione conto	Consistenza al 31/12/2021	Consistenza al 31/12/2020	Variazioni
A	PATRIMONIO NETTO			
VIII	Avanzi (Disavanzi) economici portati a nuovo			
1	Avanzi (Disavanzi) economici portati a nuovo			
	Avanzi esercizi precedenti	101.263.568,85	131.873.028,61	-30.609.459,76
	TOTALE	101.263.568,85	131.873.028,61	-30.609.459,76
IX	Avanzo (Disavanzo) economico d'esercizio			
1	Avanzo (Disavanzo) economico d'esercizio			
	Disavanzo economico d'esercizio	-3.667.360,74	-30.609.459,76	26.942.099,02
	TOTALE	-3.667.360,74	-30.609.459,76	26.942.099,02
	TOTALE PATRIMONIO NETTO	97.596.208,11	101.263.568,85	-3.667.360,74
C	FONDI PER RISCHI ED ONERI			
I	Fondi per Rischi ed oneri			
3	per altri rischi e oneri futuri			
	Fondo di accantonamento degli interessi attivi sul c/c con la Gestione per la produzione dei servizi, per anticipazioni alle Gestioni deficitarie, relativi ai Fondi di solidarietà di cui agli articoli da 26 a 40, del Decreto Legislativo n. 148/2015	1.366.912,00	1.366.912,00	0,00
	TOTALE	1.366.912,00	1.366.912,00	0,00
	TOTALE FONDI PER RISCHI ED ONERI	1.366.912,00	1.366.912,00	0,00
E	DEBITI			
I	Debiti			
10	Debiti verso iscritti, soci e terzi per prestazioni dovute			
	Debiti per le spese per prestazioni istituzionali	11.148.110,13	11.148.110,13	0,00
	Debiti verso lo Stato ed altri soggetti pubblici			
	Debiti per trasferimenti passivi allo Stato e ad altri soggetti pubblici	59.877,00	62.831,00	-2.954,00
	TOTALE	11.207.987,13	11.210.941,13	-2.954,00
	TOTALE DEBITI	11.207.987,13	11.210.941,13	-2.954,00
F	RATEI E RISCONTI			
I	Ratei e Risconti			
2	Risconti passivi			
	Risconti passivi	55.490.629,00	59.874.376,00	-4.383.747,00
	TOTALE	55.490.629,00	59.874.376,00	-4.383.747,00
	TOTALE RATEI E RISCONTI	55.490.629,00	59.874.376,00	-4.383.747,00
	TOTALE PASSIVO	165.661.736,24	173.715.797,98	-8.054.061,74

Il Presidente
Pasquale Tridico

Il Segretario

CONTO ECONOMICO DELL'ANNO 2021

FONDO DI SOLIDARIETÀ PER RICONVERSIONE E RIQUALIFICAZIONE PROFESSIONALE PER IL SOSTEGNO DELL'OCCUPAZIONE E DEL REDDITO DEL PERSONALE DEL CREDITO

Codice Conto	Denominazione conto	Preventivo 2021	Previsioni Assestate 2020	Variazioni
A	VALORE DELLA PRODUZIONE			
A.01	PROVENTI E CORRISPETTIVI PER LA PRODUZIONE DELLE PRESTAZIONI E/O SERVIZI			
	ENTRATE ACCERTATE NELL'ESERCIZIO			
	Aliquote contributive a carico dei datori di lavoro e/o degli iscritti	1.031.174.399,00	1.137.131.446,00	-105.957.047,00
	RETTIFICA DELLE ENTRATE ACCERTATE NELL'ESERCIZIO CON I MOVIMENTI DEI RATEI E DEI RISCONTI			
	Contributi a carico dei datori di lavoro e/o degli iscritti (Ratei attivi finali)	4.546.744,00	5.081.753,00	-535.009,00
	Contributi a carico dei datori di lavoro e/o degli iscritti (Ratei attivi iniziali)	-5.081.753,00	-3.623.550,00	-1.458.203,00
	Contributi a carico dei datori di lavoro e/o degli iscritti (risconti passivi finali)	-55.490.629,00	-59.874.376,00	4.383.747,00
	Contributi a carico dei datori di lavoro e/o degli iscritti (Risconti passivi iniziali)	59.874.376,00	0,00	59.874.376,00
	TOTALE PROVENTI E CORRISPETTIVI PER LA PRODUZIONE DELLE PRESTAZIONI E/O SERVIZI	1.035.023.137,00	1.078.715.273,00	-43.692.136,00
A.05	ALTRI RICAVI E PROVENTI			
	ENTRATE ACCERTATE NELL'ESERCIZIO			
	Recupero dell'onere a carico della Gestione degli interventi assistenziali e di sostegno alle gestioni previdenziali per la copertura della riduzione del contributo straordinario a carico del datore di lavoro ai fini dell'erogazione dell'assegno straordinario e della relativa contribuzione correlata a favore dei Fondi di Solidarietà per il sostegno dell'occupabilità, dell'occupazione e del reddito del personale del Credito, del Credito cooperativo e delle Società del Gruppo Ferrovie dello Stato, previsto dall'art. 1, commi 234 e 235 della Legge 11 dicembre 2016, n. 232,	18.730.109,00	75.183.694,00	-56.453.585,00
	TOTALE ALTRI RICAVI E PROVENTI	18.730.109,00	75.183.694,00	-56.453.585,00
	TOTALE VALORE DELLA PRODUZIONE	1.053.753.246,00	1.153.898.967,00	-100.145.721,00
B	COSTO DELLA PRODUZIONE			
B.06	COSTI PER ACQUISTO MATERIE PRIME, SUSSIDIARIE, CONSUMO E MERCI			
B.06 A	PRESTAZIONI ISTITUZIONALI			
	SPESE IMPEGNATE NELL'ESERCIZIO			
	Poste correttive e compensative di spese correnti per prestazioni istituzionali	432.914,93	474.787,79	-41.872,86
	Spese per prestazioni	-750.538.038,00	-840.189.498,00	89.651.460,00
	TOTALE COSTI PER ACQUISTO MATERIE PRIME, SUSSIDIARIE, CONSUMO E MERCI	-750.105.123,07	-839.714.710,21	89.609.587,14
B.14	ONERI DIVERSI DI GESTIONE			
	SPESE IMPEGNATE NELL'ESERCIZIO			
	Oneri per il trasferimento allo Stato delle economie derivanti dalla riduzione degli stanziamenti relativi a spese di amministrazione	-734.760,57	-726.794,05	-7.966,52
	Spese di amministrazione	-3.738.543,82	-3.803.304,38	64.760,56
	Trasferimenti passivi	-59.877,00	-62.831,00	2.954,00
	Valori di copertura di periodi assicurativi	-302.653.169,00	-340.072.079,00	37.418.910,00
	TOTALE ONERI DIVERSI DI GESTIONE	-307.186.350,39	-344.665.008,43	37.478.658,04
	TOTALE COSTO DELLA PRODUZIONE	-1.057.291.473,46	-1.184.379.718,64	127.088.245,18

	DIFFERENZA TRA VALORI E COSTI DELLA PRODUZIONE (A) + (-B)	-3.538.227,46	-30.480.751,64	26.942.524,18
C	PROVENTI E ONERI FINANZIARI			
C.16	ALTRI PROVENTI FINANZIARI			
	ENTRATE ACCERTATE NELL'ESERCIZIO			
	Interessi sulle disponibilità nei c/c bancari	96,00	96,00	0,00
	Redditi degli investimenti patrimoniali	5.005,00	6.601,00	-1.596,00
	TOTALE ALTRI PROVENTI FINANZIARI	5.101,00	6.697,00	-1.596,00
	TOTALE PROVENTI E ONERI FINANZIARI	5.101,00	6.697,00	-1.596,00
	RISULTATO PRIMA DELLE IMPOSTE (A) + (-B) + (-C) + (-D) + (E)	-3.533.126,46	-30.474.054,64	26.940.928,18
F	IMPOSTE DELL'ESERCIZIO			
F.01	IMPOSTE DELL'ESERCIZIO			
	SPESE IMPEGNATE NELL'ESERCIZIO			
	Imposte su operazioni commerciali ed altri oneri tributari	-134.234,28	-135.405,12	1.170,84
	TOTALE IMPOSTE DELL'ESERCIZIO	-134.234,28	-135.405,12	1.170,84
	TOTALE IMPOSTE DELL'ESERCIZIO	-134.234,28	-135.405,12	1.170,84
	AVANZO ECONOMICO / DISAVANZO ECONOMICO	-3.667.360,74	-30.609.459,76	26.942.099,02

ALLEGATI

Allegato 1

CONTRIBUTI A CARICO DEI DATORI DI LAVORO E DEGLI ISCRITTI

Descrizione	Preventivo 2021						Previsioni Assestate 2020	Variazioni
	Somme da Accertare	Risconto al 31.12.2020	Rateo al 31.12.2020	Rateo al 31.12.2021	Risconto al 31.12.2021	Dato Economico		
CONTRIBUTI ASS. EMERGENZIALE (50% CARICO DATORE LAVORO)	1.955.879,00	0,00	0,00	0,00	0,00	1.955.879,00	2.225.416,00	-269.537,00
CONTRIBUTI FIGURATIVI ASS. EMERGENZIALE (50% CARICO DATORE LAVORO)	97.961,00	0,00	0,00	0,00	0,00	97.961,00	105.439,00	-7.478,00
CONTRIBUTI FIGURATIVI (FPLD)	284.454.090,00	0,00	0,00	0,00	0,00	284.454.090,00	289.666.320,00	-5.212.230,00
CONTRIBUTO ADDIZIONALE	436.619,00	0,00	0,00	0,00	0,00	436.619,00	362.727,00	73.892,00
CONTRIBUTO FINANZIAMENTO ASSEGNO STRAORDINARIO (*)	714.141.006,00	59.874.376,00	0,00	0,00	55.490.629,00	718.524.753,00	753.323.974,00	-34.799.221,00
CONTRIBUTO ORDINARIO	30.088.844,00	0,00	5.081.753,00	4.546.744,00	0,00	29.553.835,00	33.031.397,00	-3.477.562,00
TOTALE	1.031.174.399,00	59.874.376,00	5.081.753,00	4.546.744,00	55.490.629,00	1.035.023.137,00	1.078.715.273,00	-43.692.136,00

SPESE PER PRESTAZIONI ISTITUZIONALI

Descrizione	Preventivo 2021				Previsioni Assestate 2020	Variazioni
	Somme da Impegnare	Rateo al 31.12.2020	Rateo al 31.12.2021	Dato Economico		
	0,00	0,00	0,00	0,00	0,00	0,00
RATE DI PENSIONE A CARICO DELLA GESTIONE (A)	0,00	0,00	0,00	0,00	0,00	0,00
TOTALE A CARICO PT E GIAS (B)	0,00	0,00	0,00	0,00	0,00	0,00
IMPORTO LORDO DELLE RATE DI PENSIONE A CARICO DELLA GESTIONE (A)+(B)	0,00	0,00	0,00	0,00	0,00	0,00
ALTRE PRESTAZIONI						
ASSEGNO EMERGENZIALE	3.911.758,00	0,00	0,00	3.911.758,00	4.450.833,00	-539.075,00
ASSEGNO ORDINARIO	17.464.779,00	0,00	0,00	17.464.779,00	38.461.048,00	-18.996.269,00
ASSEGNO STRAORDINARIO	726.877.247,00	0,00	0,00	726.877.247,00	796.483.340,00	-69.606.093,00
INTERVENTI FORMATIVI	2.144.133,00	0,00	0,00	2.144.133,00	2.656.227,00	-512.094,00
SPESE PER LA RICOLLOCAZIONE PROFESSIONALE	140.121,00	0,00	0,00	140.121,00	138.050,00	2.071,00
TOTALE ALTRE PRESTAZIONI (C)	750.538.038,00	0,00	0,00	750.538.038,00	840.189.498,00	-89.651.460,00
TOTALE SPESE PER PRESTAZIONI ISTITUZIONALI (A)+(C)	750.538.038,00	0,00	0,00	750.538.038,00	840.189.498,00	-89.651.460,00


 Il Segretario

32. FONDO DI SOLIDARIETÀ PER IL SOSTEGNO DELL'OCCUPABILITÀ,
DELL'OCCUPAZIONE E DEL REDDITO DEL PERSONALE DEL CREDITO
COOPERATIVO


Il Segretario

BILANCIO PREVENTIVO 2021

32. FONDO DI SOLIDARIETÀ PER IL SOSTEGNO DELL'OCCUPABILITÀ, DELL'OCCUPAZIONE E DEL REDDITO DEL PERSONALE DEL CREDITO COOPERATIVO

BILANCIO PREVENTIVO

- Sintesi della situazione economica e patrimoniale
- Situazione patrimoniale al 31 dicembre 2021
- Conto economico

ALLEGATI

- Contributi a carico dei datori di lavoro e degli iscritti
- Spese per prestazioni istituzionali

RELAZIONE DEL DIRETTORE GENERALE

Il Bilancio di previsione dell'anno 2021 del Fondo di solidarietà per il sostegno dell'occupabilità, dell'occupazione e del reddito del personale del credito cooperativo, presenta un avanzo economico di esercizio di 19 mgl.

Per effetto del risultato di esercizio, l'avanzo patrimoniale al 31 dicembre 2021 è di 66,259 mln.

I dati previsionali esposti di seguito conseguono a valutazioni delle poste di bilancio effettuate sulla base della disciplina in vigore alla data del 30 settembre 2020 e del quadro economico delineato dalla Nota di Aggiornamento del Documento di Economia e Finanza (DEF), deliberata in data 5 ottobre 2020, dalle evidenze contabili contenute nell'ultimo Rendiconto disponibile (anno 2019) nonché dei più aggiornati dati desunti dalla contabilità e dell'andamento dei flussi di cassa.

Con riferimento in particolare alla normativa riferita al Fondo in argomento, l'articolo 3 della legge n. 92/2012, recante norme in tema di riforma del mercato del lavoro, ha previsto che, al fine di definire un sistema inteso ad assicurare adeguate forme di sostegno al reddito per i lavoratori dei diversi settori economici, le organizzazioni sindacali e imprenditoriali comparativamente più rappresentative a livello nazionale, stipulassero accordi e contratti collettivi, anche intersettoriali, aventi ad oggetto la costituzione di Fondi di solidarietà con lo scopo di fornire uno strumento di supporto che favorisse il mutamento e il rinnovamento delle professionalità e realizzasse politiche attive di sostegno del reddito e dell'occupazione, nell'ambito e in connessione con processi di ristrutturazione, di situazioni di crisi, di riorganizzazione aziendale, di riduzione o trasformazione di attività o di lavoro, per i settori non coperti dalla normativa in materia di integrazione salariale.

In particolare, il comma 42 del citato art. 3 ha previsto l'adeguamento della disciplina dei Fondi di solidarietà, istituiti ai sensi dell'articolo 2, comma 28, della legge n. 662 del 23 dicembre 1996, alle norme della medesima legge n. 92/2012, con decreti interministeriali adottati sulla base di accordi e contratti collettivi da stipulare tra le organizzazioni comparativamente più rappresentative a livello nazionale.

Il successivo comma 43 ha disposto, altresì, che l'entrata in vigore dei decreti di cui al menzionato comma 42 determinasse l'abrogazione dei previgenti decreti ministeriali recanti i regolamenti dei fondi stessi.

Con l'adozione del decreto interministeriale n. 82761 del 20 giugno 2014 è stato istituito il fondo di cui trattasi ed abrogato il decreto interministeriale n.157/2000.

Successivamente è stato adottato il decreto interministeriale n. 98998 del 3 aprile 2017 con cui si è provveduto a modificare e integrare la disciplina previgente.

Da ultimo, nel corso del 2020, a causa dell'emergenza epidemiologica causata dal COVID 19, sono stati adottati importanti interventi normativi (D.L. 2 marzo 2020, n. 9, D.L. 17 marzo 2020, n. 18, D.L. 8 aprile 2020, n. 23, D.L. 19 maggio 2020, n. 34, D.L. 14 agosto 2020, n.104) che hanno riconosciuto il diritto alla concessione degli assegni ordinari, anche al di fuori dell'ordinario regime previsto dal D.lgs n. 148/2015, per quei datori di lavoro che abbiano dovuto interrompere o ridurre l'attività produttiva per eventi riconducibili all'emergenza sanitaria in corso.

I provvedimenti normativi citati prevedono che il finanziamento delle suddette prestazioni sia posto a carico dello Stato solo per quelle prestazioni di sostegno al reddito, ivi inclusa la relativa contribuzione correlata, che non sarebbero state autorizzate, come detto, nell'ordinario regime previsto dal D. lgs n. 148/2015 con riferimento: al superamento dei limiti di fruizione dell'assegno ordinario, alla platea dell'assegno ordinario del Fondo d'integrazione salariale (datori di lavoro iscritti che occupino mediamente più di 5 e fino a 15 dipendenti) al superamento dei limiti finanziari posti dai rispettivi regolamenti per le aziende iscritte ai Fondi di solidarietà di cui all'art. 26 del citato D.lgs n. 148/2015.

La copertura degli oneri delle prestazioni di sostegno al reddito rientranti, invece, nel regime ordinario, viene assicurata a carico dei Fondi di solidarietà di appartenenza.

Si riportano in forma aggregata, nella sintesi economico patrimoniale che segue, i valori della Gestione riferiti al 2021, raffrontati con i corrispondenti stimati in sede di aggiornamento delle previsioni per l'anno 2020.

SINTESI DELLA SITUAZIONE ECONOMICA E PATRIMONIALE 2021

(in migliaia di euro)

FONDO DI SOLIDARIETA' PER IL SOSTEGNO DELL'OCCUPABILITA', DELL'OCCUPAZIONE E DEL REDDITO DEL PERSONALE DEL CREDITO COOPERATIVO

Denominazione conto	Preventivo 2021	Previsioni Assestate 2020	Variazioni
AVANZO PATRIMONIALE ALL'INIZIO DELL'ESERCIZIO	66.240,26	68.050,08	-1.809,82
VALORE DELLA PRODUZIONE			
PROVENTI E CORRISPETTIVI PER LA PRODUZIONE DELLE PRESTAZIONI E/O SERVIZI			
ENTRATE ACCERTATE NELL'ESERCIZIO			
Aliquote contributive a carico dei datori di lavoro e/o degli iscritti	56.383,61	68.429,78	-12.046,17
RETTIFICA DELLE ENTRATE ACCERTATE NELL'ESERCIZIO CON I MOVIMENTI DEI RATEI E DEI RISCONTI			
Contributi a carico dei datori di lavoro e/o degli iscritti (Ratei attivi finali)	988,61	963,56	25,05
Contributi a carico dei datori di lavoro e/o degli iscritti (Ratei attivi iniziali)	-963,56	-895,17	-68,39
Contributi a carico dei datori di lavoro e/o degli iscritti (risconti passivi finali)	-6.207,42	-6.394,08	186,66
Contributi a carico dei datori di lavoro e/o degli iscritti (Risconti passivi iniziali)	6.394,08	0,00	6.394,08
TOTALE PROVENTI E CORRISPETTIVI PER LA PRODUZIONE DELLE PRESTAZIONI E/O SERVIZI	56.595,32	62.104,10	-5.508,78
ALTRI RICAVI E PROVENTI			
ENTRATE ACCERTATE NELL'ESERCIZIO			
Recupero dell'onere a carico della Gestione degli interventi assistenziali e di sostegno alle gestioni previdenziali per la copertura della riduzione del contributo straordinario a carico del datore di lavoro ai fini dell'erogazione dell'assegno straordinario e della relativa contribuzione correlata a favore dei Fondi di Solidarieta' per il sostegno dell'occupabilita', dell'occupazione e del reddito del personale del Credito, del Credito cooperativo e delle Società del Gruppo Ferrovie dello Stato, previsto dall'art. 1, commi 234 e 235 della Legge 11 dicembre 2016, n. 232,	449,52	1.504,73	-1.055,20
TOTALE ALTRI RICAVI E PROVENTI	449,52	1.504,73	-1.055,20
TOTALE VALORE DELLA PRODUZIONE	57.044,84	63.608,82	-6.563,98
COSTO DELLA PRODUZIONE			
COSTI PER ACQUISTO MATERIE PRIME, SUSSIDIARIE, CONSUMO E MERCI			
PRESTAZIONI ISTITUZIONALI			
SPESE IMPEGNATE NELL'ESERCIZIO			
Poste correttive e compensative di spese correnti per prestazioni istituzionali	120,53	135,06	-14,52
Spese per prestazioni	-40.887,74	-47.117,24	6.229,50
TOTALE COSTI PER ACQUISTO MATERIE PRIME, SUSSIDIARIE, CONSUMO E MERCI	-40.767,20	-46.982,19	6.214,98
ONERI DIVERSI DI GESTIONE			
SPESE IMPEGNATE NELL'ESERCIZIO			
Oneri per il trasferimento allo Stato delle economie derivanti dalla riduzione degli stanziamenti relativi a spese di amministrazione	-77,91	-77,07	-0,84
Spese di amministrazione	-396,43	-403,30	6,87
Trasferimenti passivi	-11,45	-12,13	0,68

Il Segretario

Bilancio di Previsione – Anno 2021

Valori di copertura di periodi assicurativi	-15.760,59	-17.931,93	2.171,35
TOTALE ONERI DIVERSI DI GESTIONE	-16.246,38	-18.424,43	2.178,05
TOTALE COSTO DELLA PRODUZIONE	-57.013,58	-65.406,62	8.393,03
DIFFERENZA TRA VALORI E COSTI DELLA PRODUZIONE (A) + (-B)	31,26	-1,8	1,83
PROVENTI E ONERI FINANZIARI			
ALTRI PROVENTI FINANZIARI			
ENTRATE ACCERTATE NELL'ESERCIZIO			
Interessi sulle disponibilità nei c/c bancari	0,04	0,04	0,00
Redditi degli investimenti patrimoniali	2,16	2,92	-0,76
TOTALE ALTRI PROVENTI FINANZIARI	2,20	2,96	-0,76
TOTALE PROVENTI E ONERI FINANZIARI	2,20	2,96	-0,76
RISULTATO PRIMA DELLE IMPOSTE (A) + (-B) + (-C) + (-D) + (E)	33,46	-1,79	1,83
IMPOSTE DELL'ESERCIZIO			
IMPOSTE DELL'ESERCIZIO			
SPESE IMPEGNATE NELL'ESERCIZIO			
Imposte su operazioni commerciali ed altri oneri tributari	-14,34	-14,99	0,65
TOTALE IMPOSTE DELL'ESERCIZIO	-14,34	-14,99	0,65
TOTALE IMPOSTE DELL'ESERCIZIO	-14,34	-14,99	0,65
AVANZO ECONOMICO / DISAVANZO ECONOMICO	19,12	-1.809,82	1.828,94
AVANZO PATRIMONIALE AL TERMINE DELL'ESERCIZIO	66.259,39	66.240,26	19,12

* Eventuali discordanze nelle somme algebriche sono dovute ad arrotondamenti all'unità di mln e di mgli.

Valore della produzione

57,045 mln

Il gettito contributivo esposto nell'allegato n.1 è stimato in 56,595 mln, così suddiviso:

- 5,777 mln, per contributo ordinario (0,36 %) ripartito tra datore di lavoro e lavoratore nella misura rispettivamente, di due terzi ed un terzo, calcolato sulla retribuzione imponibile ai fini previdenziali di tutti i lavoratori dipendenti con contratto a tempo indeterminato, compresi i dirigenti;
- 13 mgl, per contributo addizionale (1,50%) a carico del datore di lavoro per il finanziamento dei trattamenti per riduzioni o sospensione dal lavoro;
- 90 mgl, per contributo a parziale copertura dell'assegno emergenziale;
- 25 mgl, per contributo per la copertura assicurativa correlata dei periodi erogazione dell'assegno emergenziale di cui sopra;
- 35,548 mln, per contributo straordinario a carico dei datori di lavoro per l'erogazione dell'assegno a sostegno del reddito, comprensivo dei costi di gestione;
- 15,143 mln, per contributo per la copertura assicurativa correlata dei periodi di erogazione dell'assegno straordinario a sostegno del reddito di cui sopra.

I trasferimenti dalla Gestione degli interventi assistenziali e di sostegno alle gestioni previdenziali (GIAS), a titolo di recupero dell'onere per la copertura della riduzione del contributo straordinario a carico del datore di lavoro ai fini dell'erogazione dell'assegno straordinario e della relativa contribuzione correlata, previsto dall'art. 1, comma 234, della legge 11 dicembre 2016, n. 232, sono quantificati in 449 mgl.

Costo della produzione

57,013 mln

La spesa per prestazioni, esposta nell'allegato 2, è preventivata in 40,888 mln, così suddivisa:

- 35,677 mln, per gli assegni straordinari a sostegno del reddito da erogare nell'anno 2021, integralmente finanziato dal contributo straordinario a carico dei datori di lavoro;
- 4,604 mln, per il finanziamento dei programmi formativi di riconversione o riqualificazione professionale;

Il Segretario

- 427 mgl, per gli assegni ordinari corrisposti per riduzioni e/o sospensioni dell'orario di lavoro;
- 180 mgl, per il sostegno del reddito in via emergenziale.

Le poste correttive e compensative di spese correnti per prestazioni istituzionali, determinate in 120 mgl, si riferiscono alla previsione dei recuperi di prestazioni ipotizzati nell'anno.

Gli oneri per il trasferimento allo Stato, stimati in 78 mgl, rappresentano le economie prodotte dalla riduzione degli stanziamenti relativi alle spese di amministrazione della Gestione, in attuazione delle norme di riduzione delle spese di funzionamento dell'Istituto.

Le spese di amministrazione, preventivate in 396 mgl, rappresentano la quota parte delle spese di amministrazione complessive dell'Istituto, attribuite alla Gestione in base ai criteri previsti dall'art.57 del Regolamento per l'amministrazione e la contabilità dell'INPS, di cui 123 mgl riferiti all'erogazione di assegni straordinari a sostegno del reddito.

I trasferimenti passivi, stimati in 11 mgl, rappresentano le contribuzioni da devolvere allo Stato per il finanziamento degli Istituti di patronato e di assistenza sociale ai sensi della legge n. 152 del 2001 e s.m.e.i.

I valori di copertura dei periodi assicurativi, ipotizzati in 15,761 mln, si riferiscono a trasferimenti al Fondo pensioni lavoratori dipendenti per la copertura di periodi assicurativi relativi alla contribuzione correlata per assegni straordinari (15,341 mln), per assegni ordinari (371 mgl) e assegni emergenziali (49 mgl).

I proventi e gli oneri finanziari, preventivati in 2 mgl, rappresentano la remunerazione delle disponibilità del Fondo utilizzate dall'Istituto nelle forme di impiego stabilite dal Regolamento di contabilità dell'Istituto.

Le imposte dell'esercizio, quantificate in 14 mgl, si riferiscono agli oneri relativi all'imposta regionale sulle attività produttive e, in misura minore, alle ritenute erariali sui conti correnti postali.

Risultato d'esercizio

L'esercizio in esame si è chiuso con un avanzo economico di 19 mgl.

STATO PATRIMONIALE

Attivo

Attivo circolante:

I crediti per poste correttive e compensative di spese correnti per recuperi e reintroiti principalmente degli assegni straordinari sono stimati in 21 mgl.

Il credito in conto corrente, pari a 71,865 mln con un decremento di 249 mgl rispetto all'inizio dell'anno, rappresenta le disponibilità finanziarie della Gestione.

Ratei e risconti:

I ratei attivi sono stati ipotizzati per complessivi 989 mgl e si riferiscono alla quota dei contributi di pertinenza dell'esercizio, con scadenza nell'anno successivo.

Passivo

Patrimonio netto

L'avanzo patrimoniale della Gestione al 31 dicembre 2021, passa da 66,240 mln a 66,259 mln.

Il Segretario

Fondo di accantonamento degli interessi attivi sul c/c con la Gestione per la produzione dei servizi per anticipazioni alle Gestioni deficitarie, relativi ai Fondi di solidarietà di cui agli articoli da 26 a 40 del d. lgs 148/2915 - quantificati in 471 mgl.

Debiti:

Preventivati in 271 mgl attengono ai debiti verso i beneficiari degli assegni straordinari.

Ratei e risconti:

L'importo di 6,207 mln riguarda i contributi straordinari versati anticipatamente dai datori di lavoro per l'erogazione dell'assegno straordinario di competenza dell'esercizio successivo.

IL DIRETTORE CENTRALE
BILANCI, CONTABILITA' E SERVIZI FISCALI

IL DIRETTORE CENTRALE

SITUAZIONE PATRIMONIALE AL 31 DICEMBRE 2021

FONDO DI SOLIDARIETA' PER IL SOSTEGNO DELL'OCCUPABILITA', DELL'OCCUPAZIONE E DEL REDDITO
DEL PERSONALE DEL CREDITO COOPERATIVO

Attivo				
Codice Conto	Denominazione conto	Consistenza al 31/12/2021	Consistenza al 31/12/2020	Variazioni
B	IMMOBILIZZAZIONI			
II	Immobilizzazioni Materiali			
1	Terreni e fabbricati			
	Quota di partecipazione all'acquisizione di immobili strumentali adibiti ad uffici	14.000,00	8.000,00	6.000,00
	TOTALE	14.000,00	8.000,00	6.000,00
III	Immobilizzazioni Finanziarie			
4	Crediti finanziari diversi			
	Quota di partecipazione agli invest. patr. unitari	332.000,00	282.000,00	50.000,00
	TOTALE	332.000,00	282.000,00	50.000,00
	TOTALE IMMOBILIZZAZIONI	346.000,00	290.000,00	56.000,00
C	ATTIVO CIRCOLANTE			
II	Residui attivi			
2	Crediti verso iscritti, soci e terzi			
	Crediti per poste correttive e compensative di spese correnti	20.737,61	20.737,61	0,00
	TOTALE	20.737,61	20.737,61	0,00
IV	Disponibilità liquide			
3	Denaro e valori in cassa			
	Rapporti di c/c tra le gestioni e la gestione per la produzione dei servizi	71.865.161,66	72.114.430,06	-249.268,40
	TOTALE	71.865.161,66	72.114.430,06	-249.268,40
	TOTALE ATTIVO CIRCOLANTE	71.885.899,27	72.135.167,67	-249.268,40
D	RATEI E RISCONTI			
I	Ratei e Risconti			
1	Ratei attivi			
	Ratei attivi	988.613,00	963.561,00	25.052,00
	TOTALE	988.613,00	963.561,00	25.052,00
	TOTALE RATEI E RISCONTI	988.613,00	963.561,00	25.052,00
	TOTALE ATTIVO	73.220.512,27	73.388.728,67	-168.216,40

Il Segretario

Passivo				
Codice Conto	Denominazione conto	Consistenza al 31/12/2021	Consistenza al 31/12/2020	Variazioni
A	PATRIMONIO NETTO			
VIII	Avanzi (Disavanzi) economici portati a nuovo			
1	Avanzi (Disavanzi) economici portati a nuovo			
	Avanzi esercizi precedenti	66.240.264,29	68.050.082,00	-1.809.817,71
	TOTALE	66.240.264,29	68.050.082,00	-1.809.817,71
IX	Avanzo (Disavanzo) economico d'esercizio			
1	Avanzo (Disavanzo) economico d'esercizio			
	Avanzo di esercizio	19.123,60	0,00	19.123,60
	Disavanzo economico d'esercizio	0,00	-1.809.817,71	1.809.817,71
	TOTALE	19.123,60	-1.809.817,71	1.828.941,31
	TOTALE PATRIMONIO NETTO	66.259.387,89	66.240.264,29	19.123,60
C	FONDI PER RISCHI ED ONERI			
I	Fondi per Rischi ed oneri			
3	per altri rischi e oneri futuri			
	Fondo di accantonamento degli interessi attivi sul c/c con la Gestione per la produzione dei servizi, per anticipazioni alle Gestioni deficitarie, relativi ai Fondi di solidarieta' di cui agli articoli da 26 a 40, del Decreto Legislativo n. 148/2015	471.162,00	471.162,00	0,00
	TOTALE	471.162,00	471.162,00	0,00
	TOTALE FONDI PER RISCHI ED ONERI	471.162,00	471.162,00	0,00
E	DEBITI			
I	Debiti			
10	Debiti verso iscritti, soci e terzi per prestazioni dovute			
	Debiti per le spese per prestazioni istituzionali	271.097,38	271.097,38	0,00
11	Debiti verso lo Stato ed altri soggetti pubblici			
	Debiti per trasferimenti passivi allo Stato e ad altri soggetti pubblici	11.446,00	12.129,00	-683,00
	TOTALE	282.543,38	283.226,38	-683,00
	TOTALE DEBITI	282.543,38	283.226,38	-683,00
F	RATEI E RISCONTI			
I	Ratei e Risconti			
2	Risconti passivi			
	Risconti passivi	6.207.419,00	6.394.076,00	-186.657,00
	TOTALE	6.207.419,00	6.394.076,00	-186.657,00
	TOTALE RATEI E RISCONTI	6.207.419,00	6.394.076,00	-186.657,00
	TOTALE PASSIVO	73.220.512,27	73.388.728,67	-168.216,40

Il Presidente
Pasquale Tridico

CONTO ECONOMICO DELL'ANNO 2021

FONDO DI SOLIDARIETÀ PER IL SOSTEGNO DELL'OCCUPABILITÀ, DELL'OCCUPAZIONE E DEL REDDITO DEL PERSONALE DEL CREDITO COOPERATIVO

Codice Conto	Denominazione conto	Preventivo 2021	Previsioni Assestate 2020	Variazioni
A	VALORE DELLA PRODUZIONE			
A.01	PROVENTI E CORRISPETTIVI PER LA PRODUZIONE DELLE PRESTAZIONI E/O SERVIZI			
	ENTRATE ACCERTATE NELL'ESERCIZIO			
	Aliquote contributive a carico dei datori di lavoro e/o degli iscritti	56.383.610,00	68.429.784,00	-12.046.174,00
	RETTIFICA DELLE ENTRATE ACCERTATE NELL'ESERCIZIO CON I MOVIMENTI DEI RATEI E DEI RISCONTI			
	Contributi a carico dei datori di lavoro e/o degli iscritti (Ratei attivi finali)	988.613,00	963.561,00	25.052,00
	Contributi a carico dei datori di lavoro e/o degli iscritti (Ratei attivi iniziali)	-963.561,00	-895.174,00	-68.387,00
	Contributi a carico dei datori di lavoro e/o degli iscritti (risconti passivi finali)	-6.207.419,00	-6.394.076,00	186.657,00
	Contributi a carico dei datori di lavoro e/o degli iscritti (Risconti passivi iniziali)	6.394.076,00	0,00	6.394.076,00
	TOTALE PROVENTI E CORRISPETTIVI PER LA PRODUZIONE DELLE PRESTAZIONI E/O SERVIZI	56.595.319,00	62.104.095,00	-5.508.776,00
A.05	ALTRI RICAVI E PROVENTI			
	ENTRATE ACCERTATE NELL'ESERCIZIO			
	Recupero dell'onere a carico della Gestione degli interventi assistenziali e di sostegno alle gestioni previdenziali per la copertura della riduzione del contributo straordinario a carico del datore di lavoro ai fini dell'erogazione dell'assegno straordinario e della relativa contribuzione correlata a favore dei Fondi di Solidarietà per il sostegno dell'occupabilità, dell'occupazione e del reddito del personale del Credito, del Credito cooperativo e delle Società del Gruppo Ferrovie dello Stato, previsto dall'art. 1, commi 234 e 235 della Legge 11 dicembre 2016, n. 232,	449.523,00	1.504.727,00	-1.055.204,00
	TOTALE ALTRI RICAVI E PROVENTI	449.523,00	1.504.727,00	-1.055.204,00
	TOTALE VALORE DELLA PRODUZIONE	57.044.842,00	63.608.822,00	-6.563.980,00
B	COSTO DELLA PRODUZIONE			
B.06	COSTI PER ACQUISTO MATERIE PRIME, SUSSIDIARIE, CONSUMO E MERCI			
B.06 A	PRESTAZIONI ISTITUZIONALI			
	SPESE IMPEGNATE NELL'ESERCIZIO			
	Poste correttive e compensative di spese correnti per prestazioni istituzionali	120.533,72	135.056,83	-14.523,11
	Spese per prestazioni	-40.887.738,00	-47.117.242,00	6.229.504,00
	TOTALE COSTI PER ACQUISTO MATERIE PRIME, SUSSIDIARIE, CONSUMO E MERCI	-40.767.204,28	-46.982.185,17	6.214.980,89
B.14	ONERI DIVERSI DI GESTIONE			
	SPESE IMPEGNATE NELL'ESERCIZIO			
	Oneri per il trasferimento allo Stato delle economie derivanti dalla riduzione degli stanziamenti relativi a spese di amministrazione	-77.913,27	-77.068,51	-644,76
	Spese di amministrazione	-396.431,44	-403.298,59	6.867,15
	Trasferimenti passivi	-11.446,00	-12.129,00	683,00
	Valori di copertura di periodi assicurativi	-15.760.586,00	-17.931.934,00	2.171.348,00
	TOTALE ONERI DIVERSI DI GESTIONE	-16.246.376,71	-18.424.430,10	2.178.053,39
	TOTALE COSTO DELLA PRODUZIONE	-57.013.580,99	-65.406.615,27	8.393.034,28

Il Segretario

Bilancio di Previsione – Anno 2021

	DIFFERENZA TRA VALORI E COSTI DELLA PRODUZIONE (A) + (-B)	31.261,01	-1.797.793,27	1.829.054,28
C	PROVENTI E ONERI FINANZIARI			
C.16	ALTRI PROVENTI FINANZIARI			
	ENTRATE ACCERTATE NELL'ESERCIZIO			
	Interessi sulle disponibilità nei c/c bancari	41,00	42,00	-1,00
	Redditi degli investimenti patrimoniali	2.161,00	2.920,00	-759,00
	TOTALE ALTRI PROVENTI FINANZIARI	2.202,00	2.962,00	-760,00
	TOTALE PROVENTI E ONERI FINANZIARI	2.202,00	2.962,00	-760,00
	RISULTATO PRIMA DELLE IMPOSTE (A) + (-B) + (-C) + (-D) + (E)	33.463,01	-1.794.831,27	1.828.294,28
F	IMPOSTE DELL'ESERCIZIO			
F.01	IMPOSTE DELL'ESERCIZIO			
	SPESE IMPEGNATE NELL'ESERCIZIO			
	Imposte su operazioni commerciali ed altri oneri tributari	-14.339,41	-14.986,44	647,03
	TOTALE IMPOSTE DELL'ESERCIZIO	-14.339,41	-14.986,44	647,03
	TOTALE IMPOSTE DELL'ESERCIZIO	-14.339,41	-14.986,44	647,03
	AVANZO ECONOMICO / DISAVANZO ECONOMICO	19.123,60	-1.809.817,71	1.828.941,31

ALLEGATI

Allegato 1

CONTRIBUTI A CARICO DEI DATORI DI LAVORO E DEGLI ISCRITTI

Descrizione	Preventivo 2021						Previsioni Assestate 2020	Variazioni
	Somme da Accertare	Risconto al 31.12.2020	Rateo al 31.12.2020	Rateo al 31.12.2021	Risconto al 31.12.2021	Dato Economico		
CONTRIBUTI ASS. EMERGENZIALE (50% CARICO DATORE LAVORO)	90.096,00	0,00	0,00	0,00	0,00	90.096,00	102.476,00	-12.380,00
CONTRIBUTI FIGURATIVI ASS. EMERGENZIALE (50% CARICO DATORE LAVORO)	24.521,00	0,00	0,00	0,00	0,00	24.521,00	27.766,00	-3.245,00
CONTRIBUTI STRAORDINARI: PER LA COPERTURA CORRELATA DEI PERIODI DI EROGAZIONE DELL'ASSEGNO STRAORDINARIO (DA TRASFERIRE A FPLD)	15.142.734,00	0,00	0,00	0,00	0,00	15.142.734,00	16.591.764,00	-1.449.030,00
CONTRIBUTO ADDIZIONALE	13.454,00	0,00	0,00	0,00	0,00	13.454,00	18.936,00	-5.482,00
CONTRIBUTO ORDINARIO	5.751.537,00	0,00	963.561,00	988.613,00	0,00	5.776.589,00	6.163.141,00	-386.552,00
CONTRIBUTO STRAORDINARIO PER LA COPERTURA DEGLI ASSEgni STRAORDINARI	35.361.268,00	6.394.076,00	0,00	0,00	6.207.419,00	35.547.925,00	39.200.012,00	-3.652.087,00
TOTALE	56.383.610,00	6.394.076,00	963.561,00	988.613,00	6.207.419,00	56.595.319,00	62.104.095,00	-5.508.776,00

Il Segretario

Fondo di Solidarietà Credito Cooperativo

Allegato 2

SPESE PER PRESTAZIONI ISTITUZIONALI

Descrizione	Preventivo 2021				Previsioni Assestate 2020	Variazioni
	Somme da Impegnare	Rateo al 31.12.2020	Rateo al 31.12.2021	Dato Economico		
	0,00	0,00	0,00	0,00	0,00	0,00
RATE DI PENSIONE A CARICO DELLA	0,00	0,00	0,00	0,00	0,00	0,00
TOTALE A CARICO PT E GIAS (B)	0,00	0,00	0,00	0,00	0,00	0,00
IMPORTO LORDO DELLE RATE DI PENSIONE A CARICO DELLA GESTIONE (A)+(B)	0,00	0,00	0,00	0,00	0,00	0,00
ALTRE PRESTAZIONI						
ASSEGNO EMERGENZIALE	180.191,00	0,00	0,00	180.191,00	204.952,00	-24.761,00
ASSEGNO ORDINARIO	426.748,00	0,00	0,00	426.748,00	1.266.820,00	-840.072,00
ASSEGNO STRAORDINARIO	35.676.586,00	0,00	0,00	35.676.586,00	39.975.258,00	-4.298.672,00
INTERVENTI FORMATIVI	4.604.213,00	0,00	0,00	4.604.213,00	5.670.212,00	-1.065.999,00
TOTALE ALTRE PRESTAZIONI (C)	40.887.738,00	0,00	0,00	40.887.738,00	47.117.242,00	-8.229.504,00
TOTALE SPESE PER PRESTAZIONI ISTITUZIONALI (A)+	40.887.738,00	0,00	0,00	40.887.738,00	47.117.242,00	-6.229.504,00

33. FONDO PER IL CONCORSO AGLI ONERI PER LA COPERTURA ASSICURATIVA PREVIDENZIALE DEI PERIODI NON COPERTI DA CONTRIBUZIONE DI CUI AL DECRETO LEGISLATIVO N. 564/1996 E DEI LAVORATORI ISCRITTI ALLA GESTIONE DI CUI ALL'ART. 2, COMMA 26, LEGGE N. 335/1995


Il Segretario

BILANCIO PREVENTIVO – 2021

33. FONDO PER IL CONCORSO AGLI ONERI PER LA COPERTURA ASSICURATIVA PREVIDENZIALE DEI PERIODI NON COPERTI DA CONTRIBUZIONE DI CUI AL DECRETO LEGISLATIVO N. 564/1996 E DEI LAVORATORI ISCRITTI ALLA GESTIONE DI CUI ALL'ART. 2, COMMA 26, LEGGE N. 335/1995

RELAZIONE DEL DIRETTORE GENERALE

- Sintesi della situazione economica e patrimoniale

BILANCIO PREVENTIVO

- Situazione patrimoniale al 31 dicembre 2021
- Conto economico

RELAZIONE DEL DIRETTORE GENERALE

Il bilancio preventivo dell'anno 2021 del Fondo per il concorso agli oneri contributivi per la copertura assicurativa previdenziale dei periodi non coperti da contribuzione, nel caso di lavori discontinui e negli altri casi previsti dal D.l.vo n. 564/1996, nonché dei lavoratori iscritti alla Gestione dell'art. 2, comma 26, della legge n. 335/1995, predisposto in attuazione dell'art. 69, comma 9, della legge n.388/2000, presenta una previsione di avanzo economico di 13,872 mln.

Per effetto del risultato di esercizio stimato, l'avanzo patrimoniale al 31 dicembre 2021 è previsto in 404,246 mln.

Nell'anno 2021 il Fondo è stato alimentato, esclusivamente, con l'importo a carico del bilancio dello Stato, essendo terminato nel 2002 il contributo di solidarietà di cui all'art. 37, comma 1, della legge n.488/1999.

Prima di procedere all'illustrazione delle poste più significative del bilancio, nella tabella che segue si riportano, in forma aggregata, i dati relativi:

- ai valori "economici" delle entrate e delle uscite previste per il 2021, raffrontati con i dati della previsione assestata per il 2020;
- alla situazione patrimoniale presunta per il 2021 e 2020.


Il Segretario

SINTESI DELLA SITUAZIONE ECONOMICA E PATRIMONIALE
(dati in migliaia)

DENOMINAZIONE CONTO	Preventivo 2021	Previsioni Assestate 2020	Variazioni
AVANZO/DISAVANZO PATRIMONIALE NETTO ALL'INIZIO DELL'ESERCIZIO:			
Ripiano delle anticipazioni di bilancio	0	0	0
Riserve Legali	0	0	0
Avanzo/Disavanzo	390.373	376.496	13.877
Totale	390.373	376.496	13.877
VALORE DELLA PRODUZIONE			
ALTRI RICAVI E PROVENTI			
Trasferimenti da GIAS	13.944	13.944	0
TOTALE ALTRI RICAVI E PROVENTI	13.944	13.944	0
TOTALE VALORE DELLA PRODUZIONE	13.944	13.944	0
COSTO DELLA PRODUZIONE			
ONERI DIVERSI DI GESTIONE			
Oneri per il trasferimento allo Stato delle economie derivanti dalla riduzione degli stanziamenti relativi a spese di amministrazione	-13	-12	-1
Spese di amministrazione	-65	-65	0
TOTALE ONERI DIVERSI DI GESTIONE	-78	-77	-1
TOTALE COSTO DELLA PRODUZIONE	-78	-77	-1
DIFFERENZA TRA VALORI E COSTI DELLA PRODUZIONE (A) + (-B)	13.866	13.867	-1
PROVENTI ED ONERI FINANZIARI			
Interessi passivi ed altri oneri finanziari	0	0	0
Altri redditi e proventi patrimoniali	12	16	-4
PROVENTI ED ONERI FINANZIARI	12	16	-4
RETTIFICHE DI VALORE DI ATTIVITA' FINANZIARIE	0	0	0
PROVENTI ED ONERI STRAORDINARI	0	0	0
RISULTATO D'ESERCIZIO PRIMA DELLE IMPOSTE	13.878	13.683	-4
IMPOSTE DELL'ESERCIZIO	-6	-6	0
RISULTATO D'ESERCIZIO	13.872	13.877	-5
AVANZO/DISAVANZO PATRIMONIALE NETTO AL TERMINE DELL'ESERCIZIO:			
Ripiano delle anticipazioni di bilancio	0	0	0
Riserve Legali	0	0	0
Avanzo/Disavanzo	404.246	390.373	13.873
Totale	404.246	390.373	13.873

*eventuali discordanze nelle somme algebriche sono dovute ad arrotondamenti all'unità di mln e di mgl.

Valore della produzione: 13,944 mln

Altri ricavi e proventi

I trasferimenti da altre gestioni dell'INPS previsti in 13,944 mln riguardano il trasferimento al fondo quale concorso dello Stato agli oneri contributivi dei periodi non coperti da contribuzione, come previsto dall'art. 69, comma 9, della legge n. 388/2000.

Costo della produzione: 77.874 mgl

Oneri diversi di gestione

Sono costituiti dalle spese di amministrazione, valutate in 65.083 mgl ed attribuite al Fondo in base ai criteri stabiliti dall'art. 57 del Regolamento per l'amministrazione e la contabilità dell'INPS. Gli oneri per il trasferimento al bilancio dello Stato, stimati in 12.791 mgl rappresentano le economie prodotte dalla riduzione degli stanziamenti relativi alle spese di funzionamento dell'Istituto.

Proventi ed oneri finanziari: 12.087 mgl
Riguardano la stima dei redditi degli investimenti patrimoniali attribuiti al fondo.

Imposte dell'esercizio

Previste in 6.292 mgl si riferiscono agli oneri relativi all'imposta regionale sulle attività produttive.

Risultato di esercizio

In base alle previsioni formulate la gestione dell'esercizio 2021 si chiude con un avanzo economico di 13,878 mln; conseguentemente l'avanzo patrimoniale al 31 dicembre 2021 è previsto in 404,246 mln.


Il Segretario

STATO PATRIMONIALE

Attivo

Immobilizzazioni 2,000 mgl

Immobili strumentali

L'importo di 2,000 mgl rappresenta la quota parte del valore degli immobili strumentali che, evidenziato globalmente nel bilancio dell'Istituto, viene attribuita alla Gestione.

Immobilizzazioni finanziarie 1,820 mln

Gli investimenti patrimoniali unitari sono stati stimati in 1,820 mln.

Attivo circolante 402,424 mln

E' costituito esclusivamente dal credito in conto corrente con l'INPS, pari alle disponibilità depositate.

Passivo

Patrimonio netto 404,246 mln

L'avanzo patrimoniale di 404,246 mln è costituito dall'avanzo patrimoniale al 1° gennaio, pari a 390,374 mln, incrementato dell'avanzo di esercizio dell'anno 2021 di 13,872 mln.

IL DIRETTORE CENTRALE

BILANCI, CONTABILITA' E SERVIZI FISCALI

IL DIRETTORE CENTRALE

BILANCIO PREVENTIVO

SITUAZIONE PATRIMONIALE AL 31 DICEMBRE 2021

FONDO PER IL CONCORSO AGLI ONERI CONTRIBUTIVI PER LA COPERTURA ASSICURATIVA
PREVIDENZIALE DEI PERIODI NON COPERTI DA CONTRIBUZIONE DI CUI AL D.LVO 564/96 E DEI
LAVORATORI ISCRITTI ALLA GESTIONE DI CUI ALL'ART. 2 COMMA 26 L. 335/1995

Attivo				
Codice Conto	Denominazione conto	Consistenza al 31/12/2021	Consistenza al 31/12/2020	Variazioni
B	IMMOBILIZZAZIONI			
II	Immobilizzazioni Materiali			
1	Terreni e fabbricati			
	Quota di partecipazione all'acquisizione di immobili strumentali adibiti ad uffici	2.000,00	1.000,00	1.000,00
	TOTALE	2.000,00	1.000,00	1.000,00
III	Immobilizzazioni Finanziarie			
4	Crediti finanziari diversi			
	Quota di partecipazione agli invest. patr. unitari	1.820.000,00	1.552.000,00	268.000,00
	TOTALE	1.820.000,00	1.552.000,00	268.000,00
	TOTALE IMMOBILIZZAZIONI	1.822.000,00	1.553.000,00	269.000,00
C	ATTIVO CIRCOLANTE			
IV	Disponibilità liquide			
3	Denaro e valori in cassa			
	Rapporti di c/c tra le gestioni e la gestione per la produzione dei servizi	402.423.600,96	388.820.344,75	13.603.256,21
	TOTALE	402.423.600,96	388.820.344,75	13.603.256,21
	TOTALE ATTIVO CIRCOLANTE	402.423.600,96	388.820.344,75	13.603.256,21
	TOTALE ATTIVO	404.245.600,96	390.373.344,75	13.872.256,21


 Il Segretario

Bilancio di Previsione – Anno 2021

Passivo				
Codice Conto	Denominazione conto	Consistenza al 31/12/2021	Consistenza al 31/12/2020	Variazioni
A	PATRIMONIO NETTO			
VIII	Avanzi (Disavanzi) economici portati a nuovo			
1	Avanzi (Disavanzi) economici portati a nuovo			
	Avanzi esercizi precedenti	390.373.344,75	376.496.212,19	13.877.132,56
	TOTALE	390.373.344,75	376.496.212,19	13.877.132,56
IX	Avanzo (Disavanzo) economico d'esercizio			
1	Avanzo (Disavanzo) economico d'esercizio			
	Avanzo di esercizio	13.872.256,21	13.877.132,56	-4.876,35
	TOTALE	13.872.256,21	13.877.132,56	-4.876,35
	TOTALE PATRIMONIO NETTO	404.245.600,96	390.373.344,75	13.872.256,21
	TOTALE PASSIVO	404.245.600,96	390.373.344,75	13.872.256,21

IL PRESIDENTE

Pasquale Tridico

CONTO ECONOMICO DELL'ANNO 2021

FONDO PER IL CONCORSO AGLI ONERI CONTRIBUTIVI PER LA COPERTURA ASSICURATIVA
PREVIDENZIALE DEI PERIODI NON COPERTI DA CONTRIBUZIONE DI CUI AL D.LVO 564/96 E DEI
LAVORATORI ISCRITTI ALLA GESTIONE DI CUI ALL'ART. 2 COMMA 26 L. 335/1995

Codice Conto	Denominazione conto	Preventivo 2021	Previsioni Assestate 2020	Variazioni
A	VALORE DELLA PRODUZIONE			
A.05	ALTRI RICAVI E PROVENTI			
	ENTRATE ACCERTATE NELL'ESERCIZIO			
	Trasferimenti da GIAS	13.944.336,00	13.944.336,00	0,00
	TOTALE ALTRI RICAVI E PROVENTI	13.944.336,00	13.944.336,00	0,00
	TOTALE VALORE DELLA PRODUZIONE	13.944.336,00	13.944.336,00	0,00
B	COSTO DELLA PRODUZIONE			
B.14	ONERI DIVERSI DI GESTIONE			
	SPESE IMPEGNATE NELL'ESERCIZIO			
	Oneri per il trasferimento allo Stato delle economie derivanti dalla riduzione degli stanziamenti relativi a spese di amministrazione	-12.791,22	-12.426,18	-365,04
	Spese di amministrazione	-65.083,17	-65.012,08	-71,09
	TOTALE ONERI DIVERSI DI GESTIONE	-77.874,39	-77.438,26	-436,13
	TOTALE COSTO DELLA PRODUZIONE	-77.874,39	-77.438,26	-436,13
	DIFFERENZA TRA VALORI E COSTI DELLA PRODUZIONE (A) + (-B)	13.866.461,61	13.866.897,74	-436,13
C	PROVENTI E ONERI FINANZIARI			
C.16	ALTRI PROVENTI FINANZIARI			
	ENTRATE ACCERTATE NELL'ESERCIZIO			
	Interessi sulle disponibilità nei c/c bancari	227,00	232,00	-5,00
	Redditi degli investimenti patrimoniali	11.860,00	16.058,00	-4.198,00
	TOTALE ALTRI PROVENTI FINANZIARI	12.087,00	16.291,00	-4.204,00
	TOTALE PROVENTI E ONERI FINANZIARI	12.087,00	16.291,00	-4.204,00
	RISULTATO PRIMA DELLE IMPOSTE (A) + (-B) + (-C) + (-D) + (E)	13.878.548,61	13.883.188,74	-4.640,13
F	IMPOSTE DELL'ESERCIZIO			
F.01	IMPOSTE DELL'ESERCIZIO			
	SPESE IMPEGNATE NELL'ESERCIZIO			
	Imposte su operazioni commerciali ed altri oneri tributari	-6.292,40	-6.056,18	-236,22
	TOTALE IMPOSTE DELL'ESERCIZIO	-6.292,40	-6.056,18	-236,22
	TOTALE IMPOSTE DELL'ESERCIZIO	-6.292,40	-6.056,18	-236,22
	AVANZO ECONOMICO / DISAVANZO ECONOMICO	13.872.256,21	13.877.132,56	-4.876,35


Il Segretario

37. FONDO DI SOLIDARIETÀ PER IL SOSTEGNO DEL REDDITO, DELL'OCCUPAZIONE E DELLA RICONVERSIONE E RIQUALIFICAZIONE PROFESSIONALE DEL PERSONALE ADDETTO AL SERVIZIO DELLA RISCOSSIONE DEI TRIBUTI ERARIALI E DEGLI ALTRI ENTI PUBBLICI DI CUI AL D.LGS. 112/1999


Il Segretario

BILANCIO PREVENTIVO 2021

37. FONDO DI SOLIDARIETÀ PER IL SOSTEGNO DEL REDDITO, DELL'OCCUPAZIONE E DELLA RICONVERSIONE E RIQUALIFICAZIONE PROFESSIONALE DEL PERSONALE ADDETTO AL SERVIZIO DELLA RISCOSSIONE DEI TRIBUTI ERARIALI E DEGLI ALTRI ENTI PUBBLICI DI CUI AL D.LGS. 112/1999

RELAZIONE DEL DIRETTORE GENERALE

- Sintesi della situazione economica e patrimoniale

BILANCIO PREVENTIVO

- Situazione patrimoniale al 31 dicembre 2021
- Conto economico

RELAZIONE DEL DIRETTORE GENERALE

Il bilancio di previsione dell'anno 2021 del Fondo di solidarietà per il sostegno del reddito, dell'occupazione e della riconversione e riqualificazione professionale del personale addetto al servizio di riscossione dei tributi erariali, presenta un disavanzo economico di esercizio di 2,331 mln.

Per effetto del risultato di esercizio, l'avanzo patrimoniale al 31 dicembre 2021 è pari a 9,117 mln.

I dati previsionali esposti di seguito conseguono a valutazioni delle poste di bilancio effettuate sulla base della disciplina in vigore alla data del 30 settembre 2020 e del quadro economico delineato dalla Nota di Aggiornamento del Documento di Economia e Finanza (DEF), deliberata in data 5 ottobre 2020, dalle evidenze contabili contenute nell'ultimo Rendiconto disponibile (anno 2019) nonché dei più aggiornati dati desunti dalla contabilità e dell'andamento dei flussi di cassa.

Con riferimento in particolare alla normativa in argomento, occorre evidenziare che l'articolo 3 della legge n. 92/2012, recante norme in tema di riforma del mercato del lavoro, nel definire un sistema inteso ad assicurare adeguate forme di sostegno al reddito per i lavoratori dei diversi settori economici, ha previsto che le organizzazioni sindacali e imprenditoriali comparativamente più rappresentative a livello nazionale stipulassero accordi e contratti collettivi, anche intersettoriali, aventi ad oggetto la costituzione di Fondi di solidarietà per il sostegno del reddito per i settori non coperti dalla normativa in materia di integrazione salariale.

In particolare, il comma 42 del citato art. 3, ha disposto l'adeguamento della disciplina dei Fondi di solidarietà, istituiti ai sensi dell'articolo 2, comma 28, della legge n. 662 del 23 dicembre 1996, alle norme della medesima legge n. 92/2012, con decreti interministeriali adottati sulla base di accordi e contratti collettivi da stipulare tra le organizzazioni comparativamente più rappresentative a livello nazionale.

Con l'accordo sindacale nazionale stipulato in data 20 dicembre 2013 tra Equitalia spa e Riscossione Sicilia spa e Dircredito Fabi, Fiba, Fisac Snalec UGL e UILCA, e l'accordo stipulato in pari data tra Equitalia spa e Riscossione Sicilia e Unità Sindacale, è stato, pertanto

convenuto di adeguare il “Fondo di solidarietà per il sostegno del reddito, dell'occupazione e della riconversione e riqualificazione professionale del personale addetto al servizio della riscossione dei tributi erariali e degli altri enti pubblici di cui al decreto legislativo 13 aprile 1999, n. 112” alle previsioni di cui al citato articolo 3 della legge n. 92/2012. In data 28 gennaio 2014 è stato stipulato un ulteriore accordo tra SO.G.E.T. spa e FIBA-CISL, FISAC CIGL e RSA UGL a integrazione dei precedenti.

I predetti accordi sono stati recepiti con decreto interministeriale n. 95439 del 18 aprile 2016 che, disponendo l'adeguamento alle previsioni di cui agli articoli da 26 a 40 del d.lgs. n. 148/2015, ha dettato la nuova disciplina del preesistente Fondo di solidarietà del personale delle imprese del settore dei servizi della riscossione dei tributi erariali di cui al citato decreto ministeriale n. 375 del 24 novembre 2003.

L'entrata in vigore del D.l. n. 95439/2016 – pubblicato nella Gazzetta Ufficiale n. 139 del 16 giugno 2016 – ha determinato l'abrogazione del suddetto decreto n. 375/2003.

Da ultimo, nel corso del 2020, a causa dell'emergenza epidemiologica causata dal COVID 19, sono stati adottati importanti interventi normativi (D.L. 2 marzo 2020, n. 9, D.L. 17 marzo 2020, n. 18, D.L. 8 aprile 2020, n. 23, D.L. 19 maggio 2020, n. 34, D.L. 14 agosto 2020, n.104) che hanno riconosciuto il diritto alla concessione degli assegni ordinari, anche al di fuori dell'ordinario regime previsto dal D.lgs n. 148/2015, per quei datori di lavoro che abbiano dovuto interrompere o ridurre l'attività produttiva per eventi riconducibili all'emergenza sanitaria in corso.

I provvedimenti normativi citati prevedono che il finanziamento delle suddette prestazioni sia posto a carico dello Stato solo per quelle prestazioni di sostegno al reddito, ivi inclusa la relativa contribuzione correlata, che non sarebbero state autorizzate, come detto, nell'ordinario regime previsto dal D. lgs n. 148/2015 con riferimento: al superamento dei limiti di fruizione dell'assegno ordinario, alla platea dell'assegno ordinario del Fondo d'integrazione salariale (datori di lavoro iscritti che occupino mediamente più di 5 e fino a 15 dipendenti) al superamento dei limiti finanziari posti dai rispettivi regolamenti per le aziende iscritte ai Fondi di solidarietà di cui all'art. 26 del citato D.lgs n. 148/2015.

La copertura degli oneri delle prestazioni di sostegno al reddito rientranti, invece, nel regime ordinario, viene assicurata a carico dei Fondi di solidarietà di appartenenza.

Si riportano in forma aggregata, nella sintesi economico patrimoniale che segue, i valori della Gestione riferiti all'anno 2021, raffrontati con i corrispondenti stimati in sede di aggiornamento delle previsioni per l'anno 2020.


Il Segretario

SINTESI DELLA SITUAZIONE ECONOMICA E PATRIMONIALE
(dati in migliaia)

DENOMINAZIONE CONTO	Preventivo 2021	Previsioni Assestate 2020	Variazioni
AVANZO/DISAVANZO PATRIMONIALE NETTO ALL'INIZIO DELL'ESERCIZIO:	-		
Ripiano delle anticipazioni di bilancio	0	0	0
Riserve Legali	0	0	0
Avanzo/Disavanzo	11.449	10.961	468
Totale	11.449	10.961	468
VALORE DELLA PRODUZIONE			
PROVENTI E CORRISPETTIVI PER LA PRODUZIONE DELLE PRESTAZIONI E/O SERVIZI			
Aliquote contributive a carico dei datori di lavoro e/o degli iscritti	1.079	10.317	-9.238
TOTALE PROVENTI E CORRISPETTIVI PER LA PRODUZIONE DELLE PRESTAZIONI E/O SERVIZI	1.079	10.317	-9.238
TOTALE VALORE DELLA PRODUZIONE	1.079	10.317	-9.238
COSTO DELLA PRODUZIONE			
PRESTAZIONI ISTITUZIONALI			
Poste correttive e compensative di spese correnti per prestazioni istituzionali	1	3	-2
Spese per prestazioni	-1.922	-6.437	4.515
TOTALE PRESTAZIONI ISTITUZIONALI	-1.921	-6.434	4.513
ONERI DIVERSI DI GESTIONE			
Oneri per il trasferimento allo Stato delle economie derivanti dalla riduzione degli stanziamenti relativi a spese di amministrazione	-97	-95	-2
Spese di amministrazione	-491	-500	9
Trasferimenti passivi	-2	-20	18
Valori di copertura di periodi assicurativi	-893	-2.794	1.901
TOTALE ONERI DIVERSI DI GESTIONE	-1.483	-3.409	1.926
TOTALE COSTO DELLA PRODUZIONE	-3.404	-9.843	6.439
DIFFERENZA TRA VALORI E COSTI DELLA PRODUZIONE (A) + (-B)	-2.325	474	-2.799
PROVENTI ED ONERI FINANZIARI			
Interessi passivi ed altri oneri finanziari	0	0	0
Altri redditi e proventi patrimoniali	0	0	0
PROVENTI ED ONERI FINANZIARI	0	0	0
RETTIFICHE DI VALORE DI ATTIVITA' FINANZIARIE	0	0	0
PROVENTI ED ONERI STRAORDINARI	0	0	0
RISULTATO D'ESERCIZIO PRIMA DELLE IMPOSTE	-2.325	474	-2.799
IMPOSTE DELL'ESERCIZIO	-7	-7	0
RISULTATO D'ESERCIZIO	-2.331	468	-2.799
AVANZO/DISAVANZO PATRIMONIALE NETTO AL TERMINE DELL'ESERCIZIO:			
Ripiano delle anticipazioni di bilancio	0	0	
Riserve Legali	0	0	0
Avanzo/Disavanzo	9.117	11.449	-2.332
Totale	9.117	11.449	-2.332

*eventuali discordanze nelle somme algebriche sono dovute ad arrotondamenti all'unità di mln e di mg!

Valore della produzione

1,079 mln

Il gettito contributivo ammonta a 1,079 mln, con un decremento di 9,222 mln rispetto all'anno precedente. L'importo è riferito al contributo ordinario pari allo 0,30% (di cui lo 0,20% a carico del datore di lavoro e lo 0,10% a carico dei lavoratori) calcolato sulla retribuzione imponibile ai fini previdenziali di tutti i lavoratori dipendenti con contratto a tempo indeterminato, compresi i dirigenti.

Il contributo straordinario è stato, infatti, sospeso a partire da novembre 2020 per effetto dell'applicazione della delibera n. 1 del 15/07/2020 del Comitato Amministratore del Fondo ai sensi della quale l'Istituto viene invitato "ad utilizzare le disponibilità residue derivanti dal Fondo speciale di cui alla legge n. 377/1958 a copertura degli assegni straordinari in corso di erogazione."

Costo della produzione

3,404 mln

La spesa per prestazioni prevista ammonta a 1,922 mln, con un decremento di 4,515 mln rispetto all'anno precedente. L'onere risulta ascrivibile all'erogazione degli assegni straordinari di sostegno al reddito di cui all'art. 5 c. 3 del D.M. 375/2003. Il numero dei beneficiari delle prestazioni di assegno straordinario ammonterà a 14 unità.

Le poste correttive e compensative di spese correnti, per un ammontare di 1.000 Euro, attengono al recupero di prestazioni.

Gli oneri per il trasferimento allo Stato, quantificati in 96.524 Euro, rappresentano le economie prodotte dalla riduzione degli stanziamenti relativi alle spese di amministrazione della Gestione, determinati in attuazione delle norme di riduzione delle spese di funzionamento dell'Istituto.

Le spese di amministrazione, determinate in 491.123 Euro, rappresentano la quota parte delle spese di amministrazione complessive dell'Istituto, attribuite alla Gestione in base ai criteri previsti dall'art.57 del Regolamento per l'amministrazione e la contabilità dell'INPS.

I trasferimenti passivi si riferiscono alle contribuzioni da trasferire allo Stato per il finanziamento degli Istituti di patronato e di assistenza sociale per un ammontare pari 2.147 Euro.

I valori di copertura di periodi assicurativi per 892.697 Euro riguardano il trasferimento della contribuzione correlata, per alimentare il conto assicurativo dei percettori dell'assegno straordinario, come stabilito dall'articolo 5, comma 1 del regolamento istitutivo del Fondo. Il versamento di tale contribuzione risulta per 872.153 Euro al Fondo Pensioni Lavoratori Dipendenti e per 20.544 Euro a beneficio del Fondo di previdenza degli esattoriali di cui alla L.377/1958.

Gli oneri tributari, pari a 7.039 Euro, si riferiscono agli oneri relativi all'imposta regionale sulle attività produttive e, in misura minore, alle ritenute erariali sui conti correnti postali.

Risultato d'esercizio:

L'esercizio in esame si è chiuso con un disavanzo economico di 2,331 mln, rispetto all'avanzo economico di 467.509 Euro dell'esercizio precedente.

STATO PATRIMONIALE

Attivo

Attivo circolante

Il credito in conto corrente risulta pari a 10,321 mln, con un decremento di 2,379 mln rispetto all'inizio dell'anno, rappresenta le disponibilità finanziarie della Gestione.

Ratei e risconti

I ratei attivi sono stati accertati in 166.014 Euro e si riferiscono alla quota dei contributi di competenza dell'anno 2021, che verranno riscossi nell'anno 2022.

Passivo

Patrimonio netto

Fondo di accantonamento degli interessi attivi sul c/c con La Gestione per la produzione dei

servizi per anticipazioni alle Gestioni deficitarie, relativi ai Fondi di solidarietà di cui agli articoli da 26 a 40 del d. lgs 148/2015 - ammonta a 563.825 Euro.

Al riguardo, i Ministeri vigilanti, hanno invitato l'Inps a non utilizzare gli interessi attivi riconosciuti nei rapporti finanziari tra fondi e gestioni amministrati dall'INPS con riferimento ai Fondi di solidarietà di cui al decreto legislativo n. 148/2015, non configurandosi detti interessi come effettive coperture finanziarie acquisite all'esterno.

Si è provveduto, pertanto, ad effettuare gli opportuni adeguamenti contabili mediante l'istituzione di un apposito Fondo indisponibile dove sono stati accantonati integralmente gli interessi attivi riconosciuti alla gestione per effetto delle anticipazioni alle gestioni deficitarie.

L'avanzo patrimoniale della Gestione al 31 dicembre 2021, passa da 11,449 mln a 9,117 mln.

Debiti:

Debiti per prestazioni istituzionali rimaste da pagare alla fine del 2021, per 874.138 Euro;

Debiti per obbligazioni e per trasferimenti passivi verso gli Istituti di Patronato, stimati in 2.147 Euro, si riferiscono ai debiti verso gli Istituti di patronato ed assistenza sociale per la contribuzione dovuta nel 2021.

IL DIRETTORE CENTRALE
BILANCI, CONTABILITA' E SERVIZI FISCALI



IL DIRETTORE GENERALE



BILANCIO PREVENTIVO 2021

SITUAZIONE PATRIMONIALE AL 31 DICEMBRE 2021

FONDO DI SOLIDARIETÀ PER IL SOSTEGNO DEL REDDITO, DELL'OCCUPAZIONE E DELLA RICONVERSIONE
E RIQUALIFICAZIONE PROFESSIONALE DEL PERSONALE ADDETTO AL SERVIZIO DI RISCOSSIONE DEI
TRIBUTI ERARIALI E DEGLI ALTRI ENTI PUBBLICI DI CUI AL D.LGS 112/1999

Attivo				
Codice Conto	Denominazione conto	Consistenza al 31/12/2021	Consistenza al 31/12/2020	Variazioni
B	IMMOBILIZZAZIONI			
II	Immobilizzazioni Materiali			
1	Terreni e fabbricati			
	Quota di partecipazione all'acquisizione di immobili strumentali adibiti ad uffici	18.000,00	10.000,00	8.000,00
	TOTALE	18.000,00	10.000,00	8.000,00
III	Immobilizzazioni Finanziarie			
4	Crediti finanziari diversi			
	Quota di partecipazione agli invest. patr. unitari	52.000,00	31.000,00	21.000,00
	TOTALE	52.000,00	31.000,00	21.000,00
	TOTALE IMMOBILIZZAZIONI	70.000,00	41.000,00	29.000,00
C	ATTIVO CIRCOLANTE			
II	Residui attivi			
2	Crediti verso iscritti, soci e terzi			
	Crediti per poste correttive e compensative di spese correnti	640,00	640,00	0,00
	TOTALE	640,00	640,00	0,00
IV	Disponibilità liquide			
3	Denaro e valori in cassa			
	Rapporti di c/c tra le gestioni e la gestione per la produzione dei servizi	10.320.758,78	12.699.839,70	-2.379.080,92
	TOTALE	10.320.758,78	12.699.839,70	-2.379.080,92
	TOTALE ATTIVO CIRCOLANTE	10.321.398,78	12.700.479,70	-2.379.080,92
D	RATEI E RISCONTI			
I	Ratei e Risconti			
1	Ratei attivi			
	Ratei attivi	166.014,00	165.682,00	332,00
	TOTALE	166.014,00	165.682,00	332,00
	TOTALE RATEI E RISCONTI	166.014,00	165.682,00	332,00
	TOTALE ATTIVO	10.557.412,78	12.907.161,70	-2.349.748,92

Passivo				
Codice Conto	Denominazione conto	Consistenza al 31/12/2021	Consistenza al 31/12/2020	Variazioni
A	PATRIMONIO NETTO			
VIII	Avanzi (Disavanzi) economici portati a nuovo			
1	Avanzi (Disavanzi) economici portati a nuovo			
	Avanzi esercizi precedenti	11.448.699,96	11.299.076,27	149.623,71
	Disavanzo economico esercizi precedenti	0,00	-317.884,92	317.884,92
	TOTALE	11.448.699,96	10.981.191,35	467.508,63
IX	Avanzo (Disavanzo) economico d'esercizio			
1	Avanzo (Disavanzo) economico d'esercizio			
	Avanzo di esercizio	0,00	467.508,63	-467.508,63
	Disavanzo economico d'esercizio	-2.331.396,92	0,00	-2.331.396,92
	TOTALE	-2.331.396,92	467.508,63	-2.798.905,55
	TOTALE PATRIMONIO NETTO	9.117.303,06	11.448.699,98	-2.331.396,92
C	FONDI PER RISCHI ED ONERI			
I	Fondi per Rischi ed oneri			
3	per altri rischi e oneri futuri			
	Fondo di accantonamento degli interessi attivi sul c/c con la Gestione per la produzione dei servizi, per anticipazioni alle Gestioni deficitarie, relativi ai Fondi di solidarietà di cui agli articoli da 26 a 40, del Decreto Legislativo n. 148/2015	563.825,00	563.825,00	0,00
	TOTALE	563.825,00	563.825,00	0,00
	TOTALE FONDI PER RISCHI ED ONERI	563.825,00	563.825,00	0,00
E	DEBITI			
I	Debiti			
10	Debiti verso iscritti, soci e terzi per prestazioni dovute			
	Debiti per le spese per prestazioni istituzionali	874.137,72	874.137,72	0,00
11	Debiti verso lo Stato ed altri soggetti pubblici			
	Debiti per trasferimenti passivi allo Stato e ad altri soggetti pubblici	2.147,00	20.499,00	-18.352,00
	TOTALE	876.284,72	894.636,72	-18.352,00
	TOTALE DEBITI	876.284,72	894.636,72	-18.352,00
	TOTALE PASSIVO	10.557.412,78	12.907.161,70	-2.349.748,92

IL PRESIDENTE

PASQUALE TRIDICO

Il Segretario

CONTO ECONOMICO DELL'ANNO 2021
FONDO DI SOLIDARIETÀ PER IL SOSTEGNO DEL REDDITO, DELL'OCCUPAZIONE E DELLA RICONVERSIONE
E RIQUALIFICAZIONE PROFESSIONALE DEL PERSONALE ADDETTO AL SERVIZIO DI RISCOSSIONE DEI
TRIBUTI ERARIALI E DEGLI ALTRI ENTI PUBBLICI DI CUI AL D.LGS 112/1999

Codice Conto	Denominazione conto	Preventivo 2021	Previsioni Assestate 2020	Variazioni
A	VALORE DELLA PRODUZIONE			
A.01	PROVENTI E CORRISPETTIVI PER LA PRODUZIONE DELLE PRESTAZIONI E/O SERVIZI			
	ENTRATE ACCERTATE NELL'ESERCIZIO			
	Aliquote contributive a carico dei datori di lavoro e/o degli iscritti	1.078.760,00	10.301.074,00	-9.222.314,00
	RETTIFICA DELLE ENTRATE ACCERTATE NELL'ESERCIZIO CON I MOVIMENTI DEI RATEI E DEI RISCONTI			
	Contributi a carico dei datori di lavoro e/o degli iscritti (Ratei attivi finali)	166.014,00	165.682,00	332,00
	Contributi a carico dei datori di lavoro e/o degli iscritti (Ratei attivi iniziali)	-165.682,00	-150.000,00	-15.682,00
	TOTALE PROVENTI E CORRISPETTIVI PER LA PRODUZIONE DELLE PRESTAZIONI E/O SERVIZI	1.079.092,00	10.316.756,00	-9.237.664,00
	TOTALE VALORE DELLA PRODUZIONE	1.079.092,00	10.316.756,00	-9.237.664,00
B	COSTO DELLA PRODUZIONE			
B.06	COSTI PER ACQUISTO MATERIE PRIME, SUSSIDIARIE, CONSUMO E MERCI			
B.06 A	PRESTAZIONI ISTITUZIONALI			
	SPESE IMPEGNATE NELL'ESERCIZIO			
	Poste correttive e compensative di spese correnti per prestazioni istituzionali	1.000,00	3.400,00	-2.400,00
	Spese per prestazioni	-1.922.308,00	-6.436.830,00	4.514.522,00
	TOTALE COSTI PER ACQUISTO MATERIE PRIME, SUSSIDIARIE, CONSUMO E MERCI	-1.921.308,00	-6.433.430,00	4.512.122,00
B.14	ONERI DIVERSI DI GESTIONE			
	SPESE IMPEGNATE NELL'ESERCIZIO			
	Oneri per il trasferimento allo Stato delle economie derivanti dalla riduzione degli stanziamenti relativi a spese di amministrazione	-96.523,54	-95.477,00	-1.046,54
	Spese di amministrazione	-491.122,57	-499.629,99	8.507,42
	Trasferimenti passivi	-2.147,00	-20.499,00	18.352,00
	Valori di copertura di periodi assicurativi	-892.697,00	-2.793.692,00	1.900.995,00
	TOTALE ONERI DIVERSI DI GESTIONE	-1.482.490,11	-3.409.297,99	1.926.807,88
	TOTALE COSTO DELLA PRODUZIONE	-3.403.798,11	-9.842.727,99	6.438.929,88
	DIFFERENZA TRA VALORI E COSTI DELLA PRODUZIONE (A) + (-B)	-2.324.706,11	474.028,01	-2.798.734,12
C	PROVENTI E ONERI FINANZIARI			
C.16	ALTRI PROVENTI FINANZIARI			
	ENTRATE ACCERTATE NELL'ESERCIZIO			
	Interessi sulle disponibilità nei c/c bancari	7,00	5,00	2,00
	Redditi degli investimenti patrimoniali	341,00	325,00	16,00
	TOTALE ALTRI PROVENTI FINANZIARI	348,00	330,00	18,00
	TOTALE PROVENTI E ONERI FINANZIARI	348,00	330,00	18,00
	RISULTATO PRIMA DELLE IMPOSTE (A) + (-B) + (-C) + (-D) + (E)	-2.324.358,11	474.358,01	-2.798.716,12
F	IMPOSTE DELL'ESERCIZIO			
F.01	IMPOSTE DELL'ESERCIZIO			
	SPESE IMPEGNATE NELL'ESERCIZIO			

Imposte su operazioni commerciali ed altri oneri tributari	-7.038,81	-6.849,38	-189,43
TOTALE IMPOSTE DELL'ESERCIZIO	-7.038,81	-6.849,38	-189,43
TOTALE IMPOSTE DELL'ESERCIZIO	-7.038,81	-6.849,38	-189,43
AVANZO ECONOMICO / DISAVANZO ECONOMICO	-2.331.396,92	467.508,63	-2.798.905,55

Il Segretario

38. FONDO DI SOLIDARIETA' PER IL SETTORE DEL TRASPORTO AEREO E DEL SISTEMA AEROPORTUALE


Il Segretario

BILANCIO PREVENTIVO 2021

38. FONDO DI SOLIDARIETA' PER IL SETTORE DEL TRASPORTO AEREO E DEL SISTEMA AEROPORTUALE

BILANCIO PREVENTIVO

- Sintesi della situazione economica e patrimoniale
- Situazione patrimoniale al 31 dicembre 2021
- Conto economico

ALLEGATI

- Spese per prestazioni istituzionali

RELAZIONE DEL DIRETTORE GENERALE

Il Bilancio di previsione dell'anno 2021 del Fondo di solidarietà per il settore del trasporto aereo e del sistema aeroportuale, presenta un disavanzo economico di esercizio di 112,772 mln.

Per effetto del risultato di esercizio, l'avanzo patrimoniale al 31 dicembre 2021 è di 708,222 mln.

I dati previsionali esposti di seguito conseguono a valutazioni delle poste di bilancio effettuate sulla base della disciplina in vigore alla data del 30 settembre 2020 e del quadro economico delineato dalla Nota di Aggiornamento del Documento di Economia e Finanza (DEF), deliberata in data 5 ottobre 2020, dalle evidenze contabili contenute nell'ultimo Rendiconto disponibile (anno 2019) nonché dei più aggiornati dati desunti dalla contabilità e dell'andamento dei flussi di cassa.

Con riferimento, in particolare, alla normativa relativa alla Gestione in argomento, occorre evidenziare che l'articolo 1-ter del decreto-legge 5 ottobre 2004, n. 249, convertito, con modificazioni, dalla legge 3 dicembre 2004, n. 291, ha istituito il Fondo speciale per il sostegno del reddito e dell'occupazione e della riconversione e riqualificazione del personale del settore del trasporto aereo.

Secondo quanto disposto dal comma 2 dell'articolo citato, il Fondo è finanziato tramite una contribuzione pari allo 0,50% da calcolare sulle retribuzioni dei lavoratori in forza presso i datori di lavoro di tutto il settore del trasporto aereo e da una contribuzione del sistema aeroportuale.

Il successivo articolo 6-quater del Decreto Legge n. 7/2005, convertito in Legge n. 43/2005, ha, infatti, previsto che il citato Fondo speciale fosse alimentato con l'incremento di un euro a passeggero dell'addizionale comunale sui diritti di imbarco. L'importo dell'incremento dell'addizionale destinato al Fondo speciale è stato, come noto, elevato dall'art.2, comma 5-bis del Decreto Legge 28 agosto 2008, n. 134, convertito in Legge 27 ottobre 2008, n. 166, all'importo di 3 euro per passeggero imbarcato.

Il Segretario

Bilancio di Previsione – Anno 2021

Al riguardo occorre, tuttavia, evidenziare che il decreto legge n. 7/2005, così come modificato dalla Legge n. 92/2012, articolo 2, comma 48, e dal decreto legge n. 145/2013, articolo 13, comma 21, convertito in legge n. 9/2014, ha disposto la destinazione fino al 31 dicembre 2018 dell'incremento dell'addizionale di cui sopra al Fondo in argomento subordinando, tuttavia, l'efficacia del medesimo comma 21, all'adozione di un apposito decreto del Ministro delle infrastrutture e dei trasporti, di concerto con il Ministro dell'Economia e delle finanze, emanato in data 29 ottobre 2015.

Il decreto legislativo n. 148/2015, art. 40, comma 9, ha, quindi, disposto l'adeguamento del Fondo speciale alle norme ivi contenute, mediante un decreto del Ministero del Lavoro e delle politiche sociali, di concerto con il Ministro dell'Economia e delle Finanze, sulla base di accordi e contratti collettivi, anche intersettoriali, stipulati dalle organizzazioni comparativamente più rappresentative a livello nazionale del settore del trasporto aereo e del sistema aeroportuali.

Per effetto di tali disposizioni, con l'adozione del decreto interministeriale n. 95269 del 7 aprile 2016, pubblicato in Gazzetta Ufficiale n. 118 del 21 maggio 2016, il Fondo di cui trattasi è stato adeguato alle disposizioni di cui al decreto legislativo n. 148 del 2015.

Con riferimento, in particolare, alla riscossione dell'incremento dell'addizionale comunale sui diritti di imbarco passeggeri ex art. 6-quater del D.L. n. 7/2005, sono intervenute le previsioni dell'art. 26 del D.L. n. 4/2019 che hanno introdotto un regime transitorio in ordine alla destinazione della misura dell'incremento dell'addizionale comunale di cui si tratta che prevede, per gli imbarchi relativi ai periodi decorrenti da gennaio a dicembre 2019, il riversamento all'Inps degli importi riscossi dai vettori aerei a titolo di incremento dell'addizionale passeggeri pari a 5 euro a passeggero (1,5 euro per il finanziamento del Fondo di solidarietà del trasporto aereo e 3,5 euro destinate alla GIAS), mentre dal 1° gennaio 2020, terminato il periodo transitorio, la destinazione del predetto gettito interamente alla GIAS, escludendo, pertanto, il Fondo di solidarietà del trasporto aereo.

Da ultimo è tuttavia intervenuto l'art. 204 del DL 19 maggio 2020, n. 34 convertito con modificazioni dalla legge 17 luglio 2020, n. 77 che, al fine di far fronte alle esigenze straordinarie e urgenti derivanti dalla diffusione del COVID-19 e della conseguente riduzione del traffico aereo, ha previsto, a decorrere dal 1° luglio 2021, che le maggiori somme derivanti dall'incremento dell'addizionale comunale sui diritti di imbarco siano destinate, nuovamente, nella misura di 1,5 euro a Fondo di solidarietà del trasporto aereo e 3,5 euro alla GIAS.

Si riportano in forma aggregata, nella sintesi economico patrimoniale che segue, i valori della Gestione riferiti al 2021, raffrontati con i corrispondenti stimati in sede di aggiornamento delle previsioni per l'anno 2020.


Il Segretario

Bilancio di Previsione – Anno 2021

SINTESI DELLA SITUAZIONE ECONOMICA E PATRIMONIALE 2021

(in migliaia di euro)

FONDO DI SOLIDARIETA' PER IL SETTORE DEL TRASPORTO AEREO E DEL SISTEMA AEROPORTUALE

Denominazione conto	Preventivo 2021	Previsioni Assestate 2020	Variazioni
AVANZO PATRIMONIALE ALL'INIZIO DELL'ESERCIZIO	820.994,13	966.816,01	-145.821,88
VALORE DELLA PRODUZIONE			
PROVENTI E CORRISPETTIVI PER LA PRODUZIONE DELLE PRESTAZIONI E/O SERVIZI			
ENTRATE ACCERTATE NELL'ESERCIZIO			
Aliquote contributive a carico dei datori di lavoro e/o degli iscritti	5.927,17	7.124,00	-1.196,83
TOTALE PROVENTI E CORRISPETTIVI PER LA PRODUZIONE DELLE PRESTAZIONI E/O SERVIZI	5.927,17	7.124,00	-1.196,83
ALTRI RICAVI E PROVENTI			
ENTRATE ACCERTATE NELL'ESERCIZIO			
Entrate non classificabili in altre voci	34.235,64	0,00	34.235,64
Trasferimenti da parte dello Stato	0,00	200.000,00	-200.000,00
TOTALE ALTRI RICAVI E PROVENTI	34.235,64	200.000,00	-165.764,36
TOTALE VALORE DELLA PRODUZIONE	40.162,81	207.124,00	-166.961,19
COSTO DELLA PRODUZIONE			
COSTI PER ACQUISTO MATERIE PRIME, SUSSIDIARIE, CONSUMO E MERCI, PRESTAZIONI ISTITUZIONALI			
SPESE IMPEGNATE NELL'ESERCIZIO			
Poste correttive e compensative di spese correnti per prestazioni istituzionali	1.175,59	1.175,59	0,00
Spese per prestazioni	-133.300,00	-333.300,00	200.000,00
TOTALE COSTI PER ACQUISTO MATERIE PRIME, SUSSIDIARIE, CONSUMO E MERCI	-132.124,42	-332.124,42	200.000,00
ONERI DIVERSI DI GESTIONE			
SPESE IMPEGNATE NELL'ESERCIZIO			
Oneri per il trasferimento allo Stato delle economie derivanti dalla riduzione degli stanziamenti relativi a spese di amministrazione	-373,23	-369,18	-4,05
Spese di amministrazione	-1.899,04	-1.931,94	32,90
Trasferimenti passivi	-11,80	-14,18	2,38
Valori di copertura di periodi assicurativi	-18.500,00	-18.500,00	0,00
TOTALE ONERI DIVERSI DI GESTIONE	-20.784,07	-20.815,30	31,23
TOTALE COSTO DELLA PRODUZIONE	-152.908,48	-352.939,71	200.031,23
DIFFERENZA TRA VALORI E COSTI DELLA PRODUZIONE (A) + (-B)	-112.746,67	-145,82	33,07
PROVENTI E ONERI FINANZIARI			
ALTRI PROVENTI FINANZIARI			
ENTRATE ACCERTATE NELL'ESERCIZIO			
Interessi sulle disponibilità nei c/c bancari	0,43	0,54	-0,10

<i>Redditi degli investimenti patrimoniali</i>	22,61	37,14	-14,53
TOTALE ALTRI PROVENTI FINANZIARI	23,04	37,68	-14,64
TOTALE PROVENTI E ONERI FINANZIARI	23,04	37,68	-14,64
RISULTATO PRIMA DELLE IMPOSTE (A) + (-B) + (-)	-112.722,83	-145,78	33,06
IMPOSTE DELL'ESERCIZIO			
IMPOSTE DELL'ESERCIZIO			
SPESE IMPEGNATE NELL'ESERCIZIO			
<i>Imposte su operazioni commerciali ed altri oneri</i>	-49,15	-43,84	-5,31
TOTALE IMPOSTE DELL'ESERCIZIO	-49,15	-43,84	-5,31
TOTALE IMPOSTE DELL'ESERCIZIO	-49,15	-43,84	-5,31
AVANZO ECONOMICO / DISAVANZO ECONOMICO	-112.771,79	-145.821,87	33.050,09
AVANZO PATRIMONIALE AL TERMINE DELL'ESERCIZIO	708.222,35	820.994,13	-112.771,79

Eventuali discordanze nelle somme algebriche sono dovute ad arrotondamenti all'unità di milio e di mil.

Il Segretario

Bilancio di Previsione – Anno 2021

Valore della produzione 40,163 mln

Il gettito contributivo derivante dal contributo ordinario, pari allo 0,50%, è stato quantificato in 5,927 mln.

I ricavi e i proventi, ipotizzati per complessivi 34,236 mln, si riferiscono all'incremento della quota dell'addizionale comunale sui diritti di imbarco destinata al Fondo dal 1° luglio 2021, per un importo pari a 1,5 euro, ai sensi di quanto disposto dall'art. 204 del DL 34/2020 convertito dalla legge 77/2020.

Costo della produzione 152,908 mln

Le poste correttive e compensative di spese correnti per prestazioni istituzionali, stimate in 1,176 mln, si riferiscono a recuperi e reintroiti di prestazioni effettuati nel corso dell'anno.

Le spese per prestazioni, descritte nell'allegato n. 1, sono state stimate in 133,300 mln e comprendono:

- trattamenti d'integrazione ordinaria e interventi formativi per un importo pari a 33,300 mln;
- prestazioni integrative della durata dell'indennità di mobilità o di aspi/naspi, di cui all'art. 5, comma 1, lettera b), del D.l. n. 95269/2016 per un importo pari a 100 mln.

Gli oneri per il trasferimento allo Stato, quantificati in 373 mgl, rappresentano le economie prodotte dalla riduzione degli stanziamenti relativi alle spese di amministrazione della Gestione, determinati in attuazione delle norme di riduzione delle spese di funzionamento dell'Istituto.

Le spese di amministrazione, preventivate in 1,899 mln, rappresentano la quota parte delle spese di amministrazione complessive dell'Istituto, attribuite alla Gestione in base ai criteri previsti dall'art.57 del Regolamento per l'amministrazione e la contabilità dell'INPS.

I trasferimenti passivi, stimati in 12 mgl, rappresentano le contribuzioni da devolvere al Stato per il finanziamento degli Istituti di patronato e di assistenza sociale, in applicazione della legge n. 152 del 30 marzo 2001 e s.m.e.i.

I valori di copertura dei periodi assicurativi, ipotizzati in 18,500 mln, rappresentano i trasferimenti per la copertura figurativa dei periodi di erogazione delle prestazioni integrative della durata dell'indennità di mobilità o di Aspi/Naspi (art. 5, comma 1, lettera b), del D.l. n. 95269/2016) di cui 3,500 mln al Fondo pensione lavoratori dipendenti e 15 mln al Fondo di previdenza del volo.

Altri redditi e proventi patrimoniali, quantificati in 23 mgl, rappresentano la remunerazione delle disponibilità del Fondo utilizzate dall'Istituto nelle forme di impiego stabilite dal Regolamento per l'amministrazione e la contabilità dell'Istituto.

Le imposte dell'esercizio preventivate in 49 mgl, si riferiscono agli oneri relativi all'imposta regionale sulle attività produttive e, in misura minore, alle ritenute erariali sui conti correnti postali.

Risultato d'esercizio:

L'esercizio in esame si è chiuso con un disavanzo economico di 112,772 mln.

STATO PATRIMONIALE

Attivo

Attivo circolante:

I crediti per poste correttive e compensative di spese correnti, stimati in 12,943, mln si riferiscono per 12,816 mln al credito per prestazioni ordinarie da recuperare, e per 127 mgl al credito per prestazioni integrative da recuperare.

Il credito in conto corrente risulta pari a 695,828 mln, con un decremento di 112,682 mln rispetto all'inizio dell'anno, rappresenta le disponibilità finanziarie della Gestione.

Il Segretario

Bilancio di Previsione – Anno 2021

Passivo

Patrimonio netto

L'avanzo patrimoniale della Gestione al 31 dicembre 2021, passa da 820,994 mln a 708,222 mln.

Fondo di accantonamento degli interessi attivi sul c/c con la Gestione per la produzione dei servizi per anticipazioni alle Gestioni deficitarie, relativi ai Fondi di solidarietà di cui agli articoli da 26 a 40 del d. lgs 148/2915 - quantificati in 3,984 mln.

Debiti:

Preventivati in 89 mgl, attengono principalmente al debito per le spese per prestazioni istituzionali.

IL DIRETTORE CENTRALE
BILANCI, CONTABILITA' E SERVIZI FISCALI

IL DIRETTORE GENERALE

SITUAZIONE PATRIMONIALE AL 31 DICEMBRE 2021

FONDO DI SOLIDARIETA' PER IL SETTORE DEL TRASPORTO AEREO E DEL SISTEMA AEROPORTUALE

Attivo				
Codice Conto	Denominazione conto	Consistenza al 31/12/2021	Consistenza al 31/12/2020	Variazioni
B	IMMOBILIZZAZIONI			
II	Immobilizzazioni Materiali			
1	Terreni e fabbricati			
	Quota di partecipazione all'acquisizione di immobili strumentali adibiti ad uffici	68.000,00	39.000,00	29.000,00
	TOTALE	68.000,00	39.000,00	29.000,00
III	Immobilizzazioni Finanziarie			
4	Crediti finanziari diversi			
	Quota di partecipazione agli invest. patr. unitari	3.469.000,00	3.590.000,00	-121.000,00
	TOTALE	3.469.000,00	3.590.000,00	-121.000,00
	TOTALE IMMOBILIZZAZIONI	3.537.000,00	3.629.000,00	-92.000,00
C	ATTIVO CIRCOLANTE			
II	Residui attivi			
2	Crediti verso iscritti, soci e terzi			
	Crediti per poste correttive e compensative di spese correnti	12.942.597,21	12.942.597,21	0,00
	TOTALE	12.942.597,21	12.942.597,21	0,00
IV	Disponibilità liquide			
3	Denaro e valori in cassa			
	Rapporti di c/c tra le gestioni e la gestione per la produzione dei servizi	695.827.911,29	808.510.079,30	-112.682.168,01
	TOTALE	695.827.911,29	808.510.079,30	-112.682.168,01
	TOTALE ATTIVO CIRCOLANTE	708.770.508,50	821.452.676,51	-112.682.168,01
	TOTALE ATTIVO	712.307.508,50	825.081.676,51	-112.774.168,01


 Il Segretario

Passivo				
Codice Conto	Denominazione conto	Consistenza al 31/12/2021	Consistenza al 31/12/2020	Variazioni
A	PATRIMONIO NETTO			
VIII	Avanzi (Disavanzi) economici portati a nuovo			
1	Avanzi (Disavanzi) economici portati a nuovo			
	Avanzi esercizi precedenti	620.994.130,77	966.816.005,35	-145.821.874,58
	TOTALE	820.994.130,77	966.816.005,35	-145.821.874,58
IX	Avanzo (Disavanzo) economico d'esercizio			
1	Avanzo (Disavanzo) economico d'esercizio			
	Disavanzo economico d'esercizio	-112.771.786,01	-145.821.874,58	33.050.088,57
	TOTALE	-112.771.786,01	-145.821.874,58	33.050.088,57
	TOTALE PATRIMONIO NETTO	708.222.344,76	820.994.130,77	-112.771.786,01
C	FONDI PER RISCHI ED ONERI			
I	Fondi per Rischi ed oneri			
3	per altri rischi e oneri futuri			
	Fondo di accantonamento degli interessi attivi sul c/c con la Gestione per la produzione dei servizi, per anticipazioni alle Gestioni deficitarie, relativi ai Fondi di solidarieta' di cui agli articoli da 26 a 40, del Decreto Legislativo n. 148/2015	3.984.136,00	3.984.136,00	0,00
	TOTALE	3.984.136,00	3.984.136,00	0,00
	TOTALE FONDI PER RISCHI ED ONERI	3.984.136,00	3.984.136,00	0,00
E	DEBITI			
I	Debiti			
10	Debiti verso iscritti, soci e terzi per prestazioni dovute			
	Debiti per le spese per prestazioni istituzionali	89.232,74	89.232,74	0,00
11	Debiti verso lo Stato ed altri soggetti pubblici			
	Debiti per trasferimenti passivi allo Stato e ad altri soggetti pubblici	11.795,00	14.177,00	-2.382,00
	TOTALE	101.027,74	103.409,74	-2.382,00
	TOTALE DEBITI	101.027,74	103.409,74	-2.382,00
	TOTALE PASSIVO	712.307.508,50	825.081.676,51	-112.774.168,01

Il Presidente
Pasquale Tridico

CONTO ECONOMICO DELL'ANNO 2021
FONDO DI SOLIDARIETA' PER IL SETTORE DEL TRASPORTO AEREO E DEL SISTEMA AEROPORTUALE

Codice Conto	Denominazione conto	Preventivo 2021	Previsioni Assestate 2020	Variazioni
A	VALORE DELLA PRODUZIONE			
A.01	PROVENTI E CORRISPETTIVI PER LA PRODUZIONE DELLE PRESTAZIONI E/O SERVIZI			
	ENTRATE ACCERTATE NELL'ESERCIZIO			
	Aliquote contributive a carico dei datori di lavoro e/o degli iscritti	5.927.168,00	7.124.000,00	-1.196.832,00
	TOTALE PROVENTI E CORRISPETTIVI PER LA PRODUZIONE DELLE PRESTAZIONI E/O SERVIZI	5.927.168,00	7.124.000,00	-1.196.832,00
A.05	ALTRI RICAVI E PROVENTI			
	ENTRATE ACCERTATE NELL'ESERCIZIO			
	Entrate non classificabili in altre voci	34.235.639,00	0,00	34.235.639,00
	Trasferimenti da parte dello Stato	0,00	200.000.000,00	-200.000.000,00
	TOTALE ALTRI RICAVI E PROVENTI	34.235.639,00	200.000.000,00	-165.764.361,00
	TOTALE VALORE DELLA PRODUZIONE	40.162.807,00	207.124.000,00	-166.961.193,00
B	COSTO DELLA PRODUZIONE			
B.06	COSTI PER ACQUISTO MATERIE PRIME, SUSSIDIARIE, CONSUMO E MERCI			
B.06 A	PRESTAZIONI ISTITUZIONALI			
	SPESE IMPEGNATE NELL'ESERCIZIO			
	Poste correttive e compensative di spese correnti per prestazioni istituzionali	1.175.585,00	1.175.585,00	0,00
	Spese per prestazioni	-133.300.000,00	-333.300.000,00	200.000.000,00
	TOTALE COSTI PER ACQUISTO MATERIE PRIME, SUSSIDIARIE, CONSUMO E MERCI	-132.124.415,00	-332.124.415,00	200.000.000,00
B.14	ONERI DIVERSI DI GESTIONE			
	SPESE IMPEGNATE NELL'ESERCIZIO			
	Oneri per il trasferimento allo Stato delle economie derivanti dalla riduzione degli stanziamenti relativi a spese di amministrazione	-373.230,80	-369.184,11	-4.046,69
	Spese di amministrazione	-1.899.039,99	-1.931.935,92	32.895,93
	Trasferimenti passivi	-11.795,00	-14.177,00	2.382,00
	Valori di copertura di periodi assicurativi	-18.500.000,00	-18.500.000,00	0,00
	TOTALE ONERI DIVERSI DI GESTIONE	-20.784.065,79	-20.815.297,03	31.231,24
	TOTALE COSTO DELLA PRODUZIONE	-152.908.480,79	-352.939.712,03	200.031.231,24
	DIFFERENZA TRA VALORI E COSTI DELLA PRODUZIONE (A) + (-B)	-112.745.673,79	-145.815.712,03	33.070.038,24
C	PROVENTI E ONERI FINANZIARI			
C.16	ALTRI PROVENTI FINANZIARI			
	ENTRATE ACCERTATE NELL'ESERCIZIO			
	Interessi sulle disponibilità nei c/c bancari	433,00	537,00	-104,00
	Redditi degli investimenti patrimoniali	22.607,00	37.138,00	-14.531,00
	TOTALE ALTRI PROVENTI FINANZIARI	23.040,00	37.675,00	-14.635,00
	TOTALE PROVENTI E ONERI FINANZIARI	23.040,00	37.675,00	-14.635,00
	RISULTATO PRIMA DELLE IMPOSTE (A) + (-B)	-112.722.633,79	-145.778.037,03	33.055.403,24
F	IMPOSTE DELL'ESERCIZIO			
F.01	IMPOSTE DELL'ESERCIZIO			

Il Segretario

SPESE IMPEGNATE NELL'ESERCIZIO			
Imposte su operazioni commerciali ed altri oneri	-49.152,22	-43.837,55	-5.314,67
TOTALE IMPOSTE DELL'ESERCIZIO	-49.152,22	-43.837,55	-5.314,67
TOTALE IMPOSTE DELL'ESERCIZIO	-49.152,22	-43.837,55	-5.314,67
AVANZO ECONOMICO / DISAVANZO ECONOMICO	-112.771.786,01	-145.821.874,58	33.050.088,57

ALLEGATI

SPESE PER PRESTAZIONI ISTITUZIONALI

Allegato 1

Descrizione	Preventivo 2021				Previsioni Assestate 2020	Variazioni
	Somme da Impegnare	Rateo al 31.12.2020	Rateo al 31.12.2021	Dato Economico		
	0,00	0,00	0,00	0,00	0,00	0,00
RATE DI PENSIONE A CARICO DELLA GESTIONE (A)	0,00	0,00	0,00	0,00	0,00	0,00
TOTALE A CARICO PT E GIAS (B)	0,00	0,00	0,00	0,00	0,00	0,00
IMPORTO LORDO DELLE RATE DI PENSIONE A CARICO DELLA GESTIONE (A)+(B)	0,00	0,00	0,00	0,00	0,00	0,00
ALTRE PRESTAZIONI						
PESTAZIONI CIGS EROGATE DAL FODO DI SOLIDARIETA' DELTRASPORT AEREO AI SENSI DELL'ART. 94 D.L. 18/2020	0,00	0,00	0,00	0,00	200.000.000,00	-200.000.000,00
PRESTAZIONI A SOSTEGNO REDDITO	33.300.000,00	0,00	0,00	33.300.000,00	33.300.000,00	0,00
PRESTAZIONI INTEGRATIVE DELLA DURATA INDENNITA' DI MOBILITA'	100.000.000,00	0,00	0,00	100.000.000,00	100.000.000,00	0,00
TOTALE ALTRE PRESTAZIONI (C)	133.300.000,00	0,00	0,00	133.300.000,00	333.300.000,00	-200.000.000,00
TOTALE SPESE PER PRESTAZIONI ISTITUZIONALI (A)+(C)	133.300.000,00	0,00	0,00	133.300.000,00	333.300.000,00	-200.000.000,00


 Il Segretario

39. FONDO DI SOLIDARIETA' PER IL SOSTEGNO DEL REDDITO, DELL'OCCUPAZIONE E DELLA RICONVERSIONE E RIQUALIFICAZIONE PROFESSIONALE DEL PERSONALE DEL GRUPPO "POSTE ITALIANE S.P.A."


Il Segretario

Bilancio di Previsione Originario – Anno 2021

39. FONDO DI SOLIDARIETA' PER IL SOSTEGNO DEL REDDITO, DELL'OCCUPAZIONE E DELLA RICONVERSIONE E RIQUALIFICAZIONE PROFESSIONALE DEL PERSONALE DEL GRUPPO "POSTE ITALIANE S.P.A."

RELAZIONE DEL DIRETTORE GENERALE

- Sintesi della situazione economica e patrimoniale

BILANCIO PREVENTIVO

- Situazione patrimoniale al 31 dicembre 2021
- Conto economico

ALLEGATI

- Contributi a carico dei datori di lavoro e degli iscritti

RELAZIONE DEL DIRETTORE GENERALE

Il bilancio di previsione per l'anno 2021 della Gestione "Fondo per il sostegno del reddito, dell'occupazione e della riconversione e riqualificazione professionale del personale del gruppo Poste Italiane S.p.A" presenta un avanzo economico di esercizio di 16,338 mln.

Per effetto del risultato di esercizio, l'avanzo patrimoniale al 31 dicembre 2021 è pari a 107,333 mln.

I dati previsionali esposti di seguito conseguono a valutazioni delle poste di bilancio effettuate sulla base della disciplina normativa in vigore alla data del 30 settembre 2020, del quadro macroeconomico delineato dalla Nota di Aggiornamento nel Documento di Economia e Finanza (DEF) deliberata in data 5 ottobre 2020, delle informazioni desunte dagli archivi dell'Istituto, dalle evidenze contabili contenute nell'ultimo Rendiconto disponibile (anno 2019) nonché dai dati desunti dalla contabilità e dall'andamento dei flussi di cassa.

Con riferimento in particolare alla normativa disciplinante il Fondo in argomento, occorre evidenziare che l'articolo 3 della legge n. 92/2012, recante norme in tema di riforma del mercato del lavoro, nel definire un sistema inteso ad assicurare adeguate forme di sostegno al reddito per i lavoratori dei diversi settori economici, ha previsto che le organizzazioni sindacali e imprenditoriali comparativamente più rappresentative a livello nazionale stipulassero accordi e contratti collettivi, anche intersettoriali, aventi ad oggetto la costituzione di Fondi di solidarietà per il sostegno del reddito per i settori non coperti dalla normativa in materia di integrazione salariale.

In particolare, il comma 42 del citato art. 3, ha disposto l'adeguamento della disciplina dei Fondi di solidarietà, istituiti ai sensi dell'articolo 2, comma 28, della legge n. 662 del 23 dicembre 1996, alle norme della medesima legge n. 92/2012, con decreti interministeriali adottati sulla base di accordi e contratti collettivi da stipulare tra le organizzazioni comparativamente più rappresentative a livello nazionale.

Per effetto di tali disposizioni, con l'adozione del decreto interministeriale n. 78642 del 24.01.2014 pubblicato in Gazzetta Ufficiale n. 86 del 12.04.2014, il Fondo in oggetto, istituito con decreto interministeriale del Ministero del Lavoro e delle politiche sociali di concerto con il Ministero dell'Economia e delle Finanze n. 178/2005, è stato adeguato alle disposizioni di cui alla legge n. 92/2012 estendendo, tra l'altro, l'ambito di applicazione del Fondo ad altre società

del Gruppo Poste Italiane. Il nuovo Fondo riguarda, infatti, i lavoratori appartenenti a tutte le imprese del Gruppo Poste italiane spa.

Successivamente, gli articoli da 26 a 40 del d. lgs n. 148/2015, hanno completamente sostituito la normativa citata, determinando l'abrogazione dei commi da 4 a 19 ter e da 42 a 45 dell'art. 3 della legge n. 92/2012.

Il predetto d. lgs n. 148/2015 ha, tuttavia, chiarito che non fosse necessario alcun adeguamento per i fondi già costituiti alla data di entrata in vigore del medesimo decreto, i cui regolamenti fossero conformi ai dettami dell'art. 26, comma 7 (istituzione obbligatoria dei fondi per tutti i settori che non rientrano nell'ambito di applicazione della normativa in materia di cassa integrazione guadagni, in relazione ai datori di lavoro che occupano mediamente più di 5 dipendenti).

I rinvii, pertanto, operati dal decreto istitutivo del fondo in argomento all'art. 3, commi da 4 a 45, della legge n. 92/2012 devono intendersi riferiti alle corrispondenti norme del d. lgs n. 148/2015.

Da ultimo, nel corso del 2020, a causa dell'emergenza epidemiologica causata dal COVID 19, sono stati adottati importanti interventi normativi (D.L. 2 marzo 2020, n. 9, D.L. 17 marzo 2020, n. 18, D.L. 8 aprile 2020, n. 23, D.L. 19 maggio 2020, n. 34, D.L. 14 agosto 2020, n.104) che hanno riconosciuto il diritto alla concessione degli assegni ordinari, anche al di fuori dell'ordinario regime previsto dal D.lgs n. 148/2015, per quei datori di lavoro che abbiano dovuto interrompere o ridurre l'attività produttiva per eventi riconducibili all'emergenza sanitaria in corso.

I provvedimenti normativi citati prevedono che il finanziamento delle suddette prestazioni sia posto a carico dello Stato solo per quelle prestazioni di sostegno al reddito, ivi inclusa la relativa contribuzione correlata, che non sarebbero state autorizzate, come detto, nell'ordinario regime previsto dal D. lgs n. 148/2015 con riferimento: al superamento dei limiti di fruizione dell'assegno ordinario, alla platea dell'assegno ordinario del Fondo d'integrazione salariale (datori di lavoro iscritti che occupino mediamente più di 5 e fino a 15 dipendenti) al superamento dei limiti finanziari posti dai rispettivi regolamenti per le aziende iscritte ai Fondi di solidarietà di cui all'art. 26 del citato D.lgs n. 148/2015.

La copertura degli oneri relativi agli assegni ordinari rientranti, invece, nel regime ordinario, viene assicurata a carico dei Fondi di solidarietà di appartenenza.

Si riportano in forma aggregata, nella sintesi economico patrimoniale che segue, i valori della Gestione riferiti al preventivo 2021, raffrontati con i corrispondenti stimati in sede di aggiornamento delle previsioni per l'anno 2020.

SINTESI DELLA SITUAZIONE ECONOMICA E PATRIMONIALE
(dati in migliaia)

FONDO DI SOLIDARIETÀ PER IL SOSTEGNO DEL REDDITO, DELL'OCCUPAZIONE E DELLA RICONVERSIONE E RIQUALIFICAZIONE PROFESSIONAL E DEL GRUPPO POSTE ITALIANE S.P.A.

DENOMINAZIONE CONTO	Preventivo 2021	Previsioni Assestate 2020	Variazioni
AVANZO/DISAVANZO PATRIMONIALE NETTO ALL'INIZIO DELL'ESERCIZIO:			
Ripiano delle anticipazioni di bilancio	0	0	0
Riserve Legali	0	0	0
Avanzo/Disavanzo	90.995	116.486	-25.491
Totale	90.995	116.486	-25.491
VALORE DELLA PRODUZIONE			
PROVENTI E CORRISPETTIVI PER LA PRODUZIONE DELLE PRESTAZIONI E/O SERVIZI			
Aliquote contributive a carico dei datori di lavoro e/o degli iscritti	17.293	16.468	825
TOTALE PROVENTI E CORRISPETTIVI PER LA PRODUZIONE DELLE PRESTAZIONI E/O SERVIZI	17.293	16.468	825
TOTALE VALORE DELLA PRODUZIONE	17.293	16.468	825
COSTO DELLA PRODUZIONE			
PRESTAZIONI ISTITUZIONALI			
Spese per prestazioni	0	-41.000	41.000
TOTALE PRESTAZIONI ISTITUZIONALI	0	-41.000	41.000
ONERI DIVERSI DI GESTIONE			
Oneri per il trasferimento allo Stato delle economie derivanti dalla riduzione degli stanziamenti relativi a spese di amministrazione	-147	-146	-1
Spese di amministrazione	-749	-782	13
Trasferimenti passivi	-34	-34	0
TOTALE ONERI DIVERSI DI GESTIONE	-930	-942	12
TOTALE COSTO DELLA PRODUZIONE	-930	-41.942	41.012
DIFFERENZA TRA VALORI E COSTI DELLA PRODUZIONE (A) + (-B)	16.363	-25.473	41.836
PROVENTI ED ONERI FINANZIARI			
Interessi passivi ed altri oneri finanziari	0	0	0
Altri redditi e proventi patrimoniali	3	4	-1
PROVENTI ED ONERI FINANZIARI	3	4	-1
RETTIFICHE DI VALORE DI ATTIVITA' FINANZIARIE	0	0	0
PROVENTI ED ONERI STRAORDINARI	0	0	0
RISULTATO D'ESERCIZIO PRIMA DELLE IMPOSTE	16.366	-25.469	41.835
IMPOSTE DELL'ESERCIZIO	-27	-22	-5
RISULTATO D'ESERCIZIO	16.338	-25.491	41.830
AVANZO/DISAVANZO PATRIMONIALE NETTO AL TERMINE DELL'ESERCIZIO:			
Ripiano delle anticipazioni di bilancio	0	0	0
Riserve Legali	0	0	0
Avanzo/Disavanzo	107.333	90.995	16.338
Totale	107.333	90.995	16.338

* Eventuali discordanze nelle somme algebriche sono dovute ad arrotondamenti all'unità di mln e di mgl.

Valore della produzione

17,293 mln

Il gettito contributivo esposto nell'allegato n. 1, viene previsto in 17,293 mln, con un incremento di 825.068 euro rispetto all'esercizio precedente (16,468 mln).

Le aliquote contributive a carico dei datori di lavoro e degli iscritti (all.1) si riferiscono al contributo ordinario dello 0,50% (di cui lo 0,333% a carico del datore di lavoro e lo 0,167% a carico dei lavoratori) calcolato sulla retribuzione imponibile ai fini previdenziali di tutti i lavoratori dipendenti con contratto a tempo indeterminato, esclusi i dirigenti.

Costo della produzione

930.315 euro

Non sono previste spese per prestazioni istituzionali.

Oneri per il trasferimento allo Stato, previsti per 147.188 euro, rappresentano le economie prodotte dalla riduzione degli stanziamenti relativi alle spese di amministrazione della Gestione, determinati in attuazione delle norme di riduzione delle spese di funzionamento dell'Istituto.

Spese di amministrazione, stimate in 748.912 euro, rappresentano la quota parte delle spese di amministrazione complessive dell'Istituto, attribuite alla Gestione in base ai criteri previsti dall'art. 57 del Regolamento per l'amministrazione e la contabilità dell'INPS.

I trasferimenti passivi, per complessivi 34.215 euro, si riferiscono alle somme da trasferire allo Stato a favore degli Istituti di patronato e assistenza sociale.

I proventi e oneri finanziari, preventivati in 2.987 euro, riguardano la remunerazione delle disponibilità della gestione utilizzate dall'Inps nelle forme di impiego previste dal Regolamento per l'amministrazione e la contabilità dell'Inps.

Le imposte dell'esercizio, previste per 27.288 euro, si riferiscono agli oneri relativi all'imposta regionale sulle attività produttive (26.278 euro) e, in misura minore, all'imposta sugli interessi pagati dai beneficiari di prestiti e mutui al personale (1.010 euro).

Risultato di esercizio:

Per effetto dell'andamento della gestione, il bilancio di previsione dell'anno 2021 presenta un avanzo economico di 16,338 mln, con un aumento di 41,830 mln rispetto all'esercizio precedente (-25,491 mln)

STATO PATRIMONIALE

Attivo

Immobilizzazioni:

Immobilizzazioni materiali - Quota di partecipazione all'acquisizione di immobili strumentali adibiti ad uffici - L'importo di 27.000 euro rappresenta la quota parte del valore degli immobili strumentali adibiti ad uso ufficio complessivamente rappresentati nel bilancio generale dell'Istituto, attribuita alla Gestione in base ai criteri previsti dall'art. 68 del Regolamento per l'amministrazione e la contabilità dell'INPS.

Immobilizzazioni finanziarie - Quota di partecipazione agli investimenti patrimoniali unitari – Valutata in 450.000 euro, rappresenta la quota parte di pertinenza del Fondo degli investimenti unitari effettuati dall'Istituto, in base alle disposizioni contenute all'articolo 53 comma 5 del Regolamento per l'Amministrazione e la contabilità dell'Inps.

Attivo circolante:

Il credito in conto corrente risulta pari a 105,331 mln, con un incremento di 16,195 mln rispetto all'inizio dell'anno, rappresenta le disponibilità finanziarie della Gestione.

Ratei e risconti:

I ratei attivi sono stati stimati in 2,075 mln e si riferiscono alla quota dei contributi dovuti dalle aziende di competenza dell'esercizio che si presume verranno riscossi nell'anno successivo.

Passivo

Patrimonio netto:

Per effetto dell'avanzo economico d'esercizio, il Fondo a fine 2021 presenta un avanzo patrimoniale di 107,333 mln, con un incremento di 16,339 mln rispetto all'avanzo iniziale.

Fondo di accantonamento degli interessi attivi sul c/c con La Gestione per la produzione dei servizi per anticipazioni alle Gestioni deficitarie, relativi ai Fondi di solidarietà di cui agli articoli da 26 a 40 del d. lgs 148/2915 - ammonta a 515.713 euro:

Debiti:

I debiti per trasferimenti passivi allo Stato e ad altri soggetti pubblici ammontano a 34.215 euro.

IL DIRETTORE CENTRALE
BILANCI, CONTABILITA' E SERVIZI FISCALI

IL DIRETTORE GENERALE

BILANCIO PREVENTIVO 2021

SITUAZIONE PATRIMONIALE AL 31 DICEMBRE 2021

FONDO DI SOLIDARIETÀ PER IL SOSTEGNO DEL REDDITO, DELL'OCCUPAZIONE E DELLA RICONVERSIONE
E RIQUALIFICAZIONE PROFESSIONAL E DEL GRUPPO POSTE ITALIANE S.P.A.

Attivo				
Codice Conto	Denominazione conto	Consistenza al 31/12/2021	Consistenza al 31/12/2020	Variazioni
B	IMMOBILIZZAZIONI			
II	Immobilizzazioni Materiali			
1	Terreni e fabbricati			
	Quota di partecipazione all'acquisizione di immobili strumentali adibiti ad uffici	27.000,00	15.000,00	12.000,00
	TOTALE	27.000,00	15.000,00	12.000,00
III	Immobilizzazioni Finanziarie			
4	Crediti finanziari diversi			
	Quota di partecipazione agli invest. patr. unitari	450.000,00	417.000,00	33.000,00
	TOTALE	450.000,00	417.000,00	33.000,00
	TOTALE IMMOBILIZZAZIONI	477.000,00	432.000,00	45.000,00
C	ATTIVO CIRCOLANTE			
IV	Disponibilità liquide			
3	Denaro e valori in cassa			
	Rapporti di c/c tra le gestioni e la gestione per la produzione dei servizi	105.330.907,10	89.136.327,00	16.194.580,10
	TOTALE	105.330.907,10	89.136.327,00	16.194.580,10
	TOTALE ATTIVO CIRCOLANTE	105.330.907,10	89.136.327,00	16.194.580,10
D	RATEI E RISCONTI			
I	Ratei e Risconti			
1	Ratei attivi			
	Ratei attivi	2.075.100,00	1.976.116,00	98.984,00
	TOTALE	2.075.100,00	1.976.116,00	98.984,00
	TOTALE RATEI E RISCONTI	2.075.100,00	1.976.116,00	98.984,00
	TOTALE ATTIVO	107.883.007,10	91.544.443,00	16.338.564,10

Passivo				
Codice Conto	Denominazione conto	Consistenza al 31/12/2021	Consistenza al 31/12/2020	Variazioni
A	PATRIMONIO NETTO			
VIII	Avanzi (Disavanzi) economici portati a nuovo			
1	Avanzi (Disavanzi) economici portati a nuovo			
	Avanzi esercizi precedenti	90.994.996,00	122.508.271,47	-31.513.275,47
	Disavanzo economico esercizi precedenti	0,00	-6.021.852,10	6.021.852,10
	TOTALE	90.994.996,00	116.486.419,37	-25.491.423,37
IX	Avanzo (Disavanzo) economico d'esercizio			
1	Avanzo (Disavanzo) economico d'esercizio			
	Avanzo di esercizio	16.338.083,10	0,00	16.338.083,10
	Disavanzo economico d'esercizio	0,00	-25.491.423,37	25.491.423,37
	TOTALE	16.338.083,10	-25.491.423,37	41.829.506,47
	TOTALE PATRIMONIO NETTO	107.333.079,10	90.994.996,00	16.338.083,10
C	FONDI PER RISCHI ED ONERI			
I	Fondi per Rischi ed oneri			
3	per altri rischi e oneri futuri			
	Fondo di accantonamento degli interessi attivi sul c/c con la Gestione per la produzione dei servizi, per anticipazioni alle Gestioni deficitarie, relativi ai Fondi di solidarieta' di cui agli articoli da 26 a 40, del Decreto Legislativo n. 148/2015	515.713,00	515.713,00	0,00
	TOTALE	515.713,00	515.713,00	0,00
	TOTALE FONDI PER RISCHI ED ONERI	515.713,00	515.713,00	0,00
E	DEBITI			
I	Debiti			
11	Debiti verso lo Stato ed altri soggetti pubblici			
	Debiti per trasferimenti passivi allo Stato e ad altri soggetti pubblici	34.215,00	33.734,00	481,00
	TOTALE	34.215,00	33.734,00	481,00
	TOTALE DEBITI	34.215,00	33.734,00	481,00
	TOTALE PASSIVO	107.883.007,10	91.544.443,00	16.338.564,10

IL PRESIDENTE
Pasquale Tridico

Il Segretario

Bilancio di Previsione Originario – Anno 2021

CONTO ECONOMICO DELL'ANNO 2021

FONDO DI SOLIDARIETÀ PER IL SOSTEGNO DEL REDDITO, DELL'OCCUPAZIONE E DELLA RICONVERSIONE
E RIQUALIFICAZIONE PROFESSIONAL E DEL GRUPPO POSTE ITALIANE S.P.A.


Codice Conto	Denominazione conto	Preventivo 2021	Previsioni Assestate 2020	Variazioni
A	VALORE DELLA PRODUZIONE			
A.01	PROVENTI E CORRISPETTIVI PER LA PRODUZIONE DELLE PRESTAZIONI E/O SERVIZI			
	ENTRATE ACCERTATE NELL'ESERCIZIO			
	Aliquote contributive a carico dei datori di lavoro e/o degli iscritti	17.193.716,00	16.951.634,00	242.082,00
	RETTIFICA DELLE ENTRATE ACCERTATE NELL'ESERCIZIO CON I MOVIMENTI DEI RATEI E DEI RISCONTI			
	Contributi a carico dei datori di lavoro e/o degli iscritti (Ratei attivi finali)	2.075.100,00	1.976.116,00	98.984,00
	Contributi a carico dei datori di lavoro e/o degli iscritti (Ratei attivi iniziali)	-1.976.116,00	-2.460.118,00	484.002,00
	TOTALE PROVENTI E CORRISPETTIVI PER LA PRODUZIONE DELLE PRESTAZIONI E/O SERVIZI	17.292.700,00	16.467.632,00	825.068,00
	TOTALE VALORE DELLA PRODUZIONE	17.292.700,00	16.467.632,00	825.068,00
B	COSTO DELLA PRODUZIONE			
B.06	COSTI PER ACQUISTO MATERIE PRIME, SUSSIDIARIE, CONSUMO E MERCI			
B.06 A	PRESTAZIONI ISTITUZIONALI			
	SPESE IMPEGNATE NELL'ESERCIZIO			
	Spese per prestazioni	0,00	-41.000.000,00	41.000.000,00
	TOTALE COSTI PER ACQUISTO MATERIE PRIME, SUSSIDIARIE, CONSUMO E MERCI	0,00	-41.000.000,00	41.000.000,00
B.14	ONERI DIVERSI DI GESTIONE			
	SPESE IMPEGNATE NELL'ESERCIZIO			
	Oneri per il trasferimento allo Stato delle economie derivanti dalla riduzione degli stanziamenti relativi a spese di amministrazione	-147.188,61	-145.592,75	-1.595,86
	Spese di amministrazione	-748.912,10	-761.885,06	12.972,96
	Trasferimenti passivi	-34.215,00	-33.734,00	-481,00
	TOTALE ONERI DIVERSI DI GESTIONE	-930.315,71	-941.211,81	10.896,10
	TOTALE COSTO DELLA PRODUZIONE	-930.315,71	-41.941.211,81	41.010.896,10
	DIFFERENZA TRA VALORI E COSTI DELLA PRODUZIONE (A) + (-B)	16.362.384,29	-25.473.579,81	41.835.964,1
C	PROVENTI E ONERI FINANZIARI			
C.16	ALTRI PROVENTI FINANZIARI			
	ENTRATE ACCERTATE NELL'ESERCIZIO			
	Interessi sulle disponibilità nei c/c bancari	56,00	62,00	-6,00
	Redditi degli investimenti patrimoniali	2.931,00	4.312,00	-1.381,00
	TOTALE ALTRI PROVENTI FINANZIARI	2.987,00	4.374,00	-1.387,00
	TOTALE PROVENTI E ONERI FINANZIARI	2.987,00	4.374,00	-1.387,00
	RISULTATO PRIMA DELLE IMPOSTE (A) + (-B) + (-C) + (-D) + (E)	16.365.371,29	-25.469.205,81	41.834.577,1
F	IMPOSTE DELL'ESERCIZIO			
F.01	IMPOSTE DELL'ESERCIZIO			
	SPESE IMPEGNATE NELL'ESERCIZIO			
	Imposte su operazioni commerciali ed altri oneri tributari	-27.288,19	-22.217,56	-5.070,63
	TOTALE IMPOSTE DELL'ESERCIZIO	-27.288,19	-22.217,56	-5.070,63
	TOTALE IMPOSTE DELL'ESERCIZIO	-27.288,19	-22.217,56	-5.070,63
	AVANZO ECONOMICO / DISAVANZO ECONOMICO	16.338.083,10	-25.491.423,37	41.829.506,47

ALLEGATI

Allegato 1

CONTRIBUTI A CARICO DEI DATORI DI LAVORO E DEGLI ISCRITTI

Descrizione	Preventivo 2021						Previsioni Assestate 2020	Variazioni
	Somme da Accertare	Risconto al 31.12.2020	Rateo al 31.12.2020	Rateo al 31.12.2021	Risconto al 31.12.2021	Dato Economico		
CONTRIBUTO ORDINARIO	17.193.716,00	0,00	1.976.116,00	2.075.100,00	0,00	17.292.700,00	16.467.632,00	825.068,00
TOTALE	17.193.716,00	0,00	1.976.116,00	2.075.100,00	0,00	17.292.700,00	16.467.632,00	825.068,00


 Il Segretario

Bilancio di Previsione Originario – Anno 2021

40. FONDO PER L'EROGAZIONE AI LAVORATORI DIPENDENTI DEL SETTORE PRIVATO DEI TRATTAMENTI DI FINE: RAPPORTO DI CUI ALL'ART. 2120 DEL CODICE CIVILE


Il Segretario

BILANCIO PREVENTIVO ORIGINARIO – 2021

40. FONDO PER L'EROGAZIONE AI LAVORATORI DIPENDENTI DEL SETTORE PRIVATO DEI TRATTAMENTI DI FINE RAPPORTO DI CUI ALL'ART. 2120 DEL CODICE CIVILE

RELAZIONE DEL DIRETTORE GENERALE

- Sintesi della situazione economica e patrimoniale

BILANCIO PREVENTIVO

- Situazione patrimoniale al 31 dicembre 2021
- Conto economico

ALLEGATI

- Contributi a carico degli iscritti
- Spese per prestazioni istituzionali

L'articolo 1 commi da 755 a 759 della Legge n.296 del 2006 ha disciplinato il trasferimento all'INPS, a partire dal 1° gennaio 2007, delle somme destinate al trattamento di fine rapporto dei lavoratori dipendenti del settore privato, prevedendo l'istituzione del "Fondo per l'erogazione ai lavoratori dipendenti del settore privato dei trattamenti di fine rapporto di cui all'articolo 2120 del Codice civile".

Tale Fondo viene alimentato da un contributo mensile a carico dei datori di lavoro, che abbiano alle proprie dipendenze almeno 50 addetti, pari alla quota di cui all'art. 2120 del Codice civile maturata a decorrere dalla predetta data e non destinata alle forme pensionistiche complementari di cui al D. Lgs. 5.12.2005 n. 252.

A decorrere dalla medesima data, fanno carico al suddetto Fondo la liquidazione del trattamento di fine rapporto e le eventuali anticipazioni relative.

Il Decreto del Ministro del lavoro, di concerto con il Ministro dell'economia e finanze del 30 gennaio 2007, emanato ex art. 1 co. 757 della predetta legge n. 296, disciplina le modalità di attuazione delle citate previsioni normative.

Le risorse del Fondo al netto delle prestazioni erogate, avendo un vincolo di destinazione, vengono depositate, come previsto dalle disposizioni in argomento, su un apposito conto corrente acceso presso la tesoreria centrale dello Stato dal quale vengono prelevate al momento del loro utilizzo.

I dati previsionali conseguono a valutazioni delle poste di bilancio effettuate sulla base della normativa emanata alla data del 30 settembre 2020 e del quadro macroeconomico delineato nella Nota di aggiornamento del Documento di economia e finanza (DEF), deliberata dal Consiglio dei ministri il 5 ottobre 2020, nonché dei più aggiornati dati desunti dalla contabilità e dell'andamento dei flussi di cassa.

Di seguito si fornisce un prospetto di sintesi della situazione economica del Fondo con l'analisi delle entrate e delle uscite, del conto economico, previste per il 2021, raffrontate con i corrispondenti dati dell'assestato al bilancio preventivo 2020.



Il Segretario

Bilancio di Previsione Originario – Anno 2021

SINTESI DELLA SITUAZIONE ECONOMICA E PATRIMONIALE
(dati in milioni)

DENOMINAZIONE CONTO	Preventivo 2021	Previsioni Assestate 2020	Variazioni
VALORE DELLA PRODUZIONE			
PROVENTI E CORRISPETTIVI PER LA PRODUZIONE DELLE PRESTAZIONI E/O SERVIZI			
Aliquote contributive a carico dei datori di lavoro e/o degli iscritti	5.883	5.609	274
Poste correttive e compensative di entrate correnti per proventi e corrispettivi derivanti dalla vendita di beni e/o prestazione di servizi	-11	-11	0
TOTALE PROVENTI E CORRISPETTIVI PER LA PRODUZIONE DELLE PRESTAZIONI E/O SERVIZI	5.872	5.598	274
ALTRI RICAVI E PROVENTI			
Altre Entrate	4	4	0
TOTALE ALTRI RICAVI E PROVENTI	4	4	0
TOTALE VALORE DELLA PRODUZIONE	5.876	5.602	274
COSTO DELLA PRODUZIONE			
PRESTAZIONI ISTITUZIONALI			
Poste correttive e compensative di spese correnti per prestazioni istituzionali	2	2	0
Spese per prestazioni	-4.862	-4.735	-127
TOTALE PRESTAZIONI ISTITUZIONALI	-4.860	-4.733	-127
AMMORTAMENTI E SVALUTAZIONI	-102	-123	21
ACCANTONAMENTI / PRELIEVI DA/A FONDI ONERI	128	394	-266
ONERI DIVERSI DI GESTIONE			
Oneri per il trasferimento allo Stato delle economie derivanti dalla riduzione degli stanziamenti relativi a spese di amministrazione	-3	-3	0
Spese di amministrazione	-15	-16	1
Trasferimenti passivi	-1.023	-1.123	100
TOTALE ONERI DIVERSI DI GESTIONE	-1.041	-1.142	101
TOTALE COSTO DELLA PRODUZIONE	-5.875	-5.604	-271
DIFFERENZA TRA VALORI E COSTI DELLA PRODUZIONE (A) + (-B)	0	0	0
PROVENTI ED ONERI FINANZIARI			
Interessi passivi ed altri oneri finanziari	0	0	0
Altri redditi e proventi patrimoniali	0	0	0
PROVENTI ED ONERI FINANZIARI	0	0	0
RETTIFICHE DI VALORE DI ATTIVITA' FINANZIARIE	0	0	0
PROVENTI ED ONERI STRAORDINARI	0	0	0
RISULTATO D'ESERCIZIO PRIMA DELLE IMPOSTE	0	0	0
IMPOSTE DELL'ESERCIZIO	0	0	0
RISULTATO D'ESERCIZIO	0	0	0

Valore della produzione: 5.876 milioni

Proventi e corrispettivi per la produzione delle prestazioni e/o servizi

I proventi derivanti dall'applicazione delle aliquote contributive a carico dei datori di lavoro e degli iscritti sono stati complessivamente previsti in 5.883 mln.

Riguardano:

per 5.834 mln il contributo dovuto dalle aziende con almeno 50 dipendenti;

per 49 mln il contributo dovuto dalle aziende agricole con dipendenti.

A rettifica di questa voce sono state valutate poste correttive e compensative di entrate correnti per 11 mln. Si riferiscono interamente ai rimborsi di contributi, risultati non dovuti.

Costo della produzione: 5.876 milioni

Prestazioni istituzionali

Le spese per prestazioni, preventivate complessivamente in 4.862 mln, con un decremento di 128 mln rispetto al dato previsto per il 2020, concernono per 3.923 mln il trattamento di fine rapporto erogato, per 781 mln le anticipazioni sul TFR maturato corrisposte ai lavoratori e per 158 mln l'imposta sostitutiva anticipata dal datore di lavoro.

Ammortamenti e Svalutazioni

Stimati in 102 mln si riferiscono all'accantonamento al fondo svalutazione crediti contributivi, per tenere conto della presunta capacità di realizzo dei crediti stessi.

Prelievo dai fondi per oneri

Al termine dell'esercizio si prevede di dover prelevare 128 mln dal fondo relativo a somme di pertinenza del Fondo di tesoreria da trasferire negli esercizi successivi.


Il Segretario

Oneri diversi di gestione

Sono stati ipotizzati trasferimenti passivi allo Stato per 1.023 mln, come previsto dalla normativa di istituzione del Fondo.

Le spese di amministrazione, quantificate in 18 mln, rappresentano la quota parte delle spese di amministrazione dell'Istituto attribuite alla Gestione in base ai criteri fissati dal Regolamento di contabilità e per l'esecuzione delle opere, delle forniture e dei servizi dell'INPS, limitatamente alle attività di riscossione del contributo svolte per conto del Fondo. Il valore indicato comprende il versamento allo Stato delle economie di spesa derivante dagli interventi di riduzione degli stanziamenti, per effetto di vari provvedimenti legislativi.

Con riferimento alle principali voci di natura patrimoniale si forniscono le seguenti precisazioni.

Attivo circolante

Residui attivi

I crediti contributivi al termine dell'esercizio si prevede ammontino a 1.756 mln; si tratta per 1.745 mln di crediti relativi ad aziende non agricole e per 11 mln ad aziende agricole.

Tali crediti sono rettificati, per un importo di 1.297 mln, dal Fondo svalutazione crediti contributivi, istituito per tenere conto della presunta inesigibilità dei crediti vantati dalla Gestione.

Disponibilità liquide

Il credito in conto corrente con l'INPS dovrebbe attestarsi sui 390 milioni; esso rappresenta le disponibilità della Gestione depositate nel conto corrente intrattenuto con l'Istituto, non ancora trasferibili.

Ratei

I ratei attivi, pari a 771 mln, rappresentano i contributi di competenza dell'esercizio che si presume verranno riscossi nell'anno successivo.

Fondo per rischi e oneri

Al termine dell'esercizio il Fondo di accantonamento somme di pertinenza del Fondo TFR da trasferire negli esercizi successivi evidenzia, in base alle ipotesi formulate, una consistenza di 1.153 milioni.

Ratei

I ratei passivi, iscritti per un valore di 468 mln, rappresentano oneri per prestazioni da erogare (TFR e sue anticipazioni) di competenza del presente esercizio, ma che avranno la loro manifestazione finanziaria nel corso dell'anno successivo.

IL DIRETTORE CENTRALE
BILANCI CONTABILITA' E SERVIZI FISCALI

IL D

BILANCIO PREVENTIVO ORIGINARIO

SITUAZIONE PATRIMONIALE AL 31 DICEMBRE 2021

FONDO PER L'EROGAZIONE AI LAVORATORI DIPENDENTI DEL SETTORE PRIVATO DEI TRATTAMENTI DI
FINE RAPPORTO DI CUI ALL'ART. 2120 DEL CODICE CIVILE

Attivo				
Codice Conto	Denominazione conto	Consistenza al 31/12/2021	Consistenza al 31/12/2020	Variazioni
C	ATTIVO CIRCOLANTE			
II	Residui attivi			
2	Crediti verso iscritti, soci e terzi			
	Crediti per aliquote contributive a carico dei datori di lavoro e/o degli iscritti	1.755.807.568,18	1.620.817.568,18	134.990.000,00
	Crediti per poste correttive e compensative di spese correnti	1.175.019,41	1.175.019,41	0,00
	Crediti verso iscritti soci e terzi per entrate non classificabili in altre voci	2.825.003,34	2.825.003,34	0,00
	Fondo svalutazione crediti contributivi	-1.296.837.281,51	-1.194.397.724,54	-102.439.556,97
	TOTALE	462.970.309,42	430.419.866,39	32.550.443,03
IV	Disponibilità liquide			
3	Denaro e valori in cassa			
	Rapporti di c/c tra le gestioni e la gestione per la produzione dei servizi	389.556.996,57	577.046.174,93	-187.489.178,36
	TOTALE	389.556.996,57	577.046.174,93	-187.489.178,36
	TOTALE ATTIVO CIRCOLANTE	852.527.305,99	1.007.466.041,32	-154.938.735,33
D	RATEI E RISCONTI			
I	Ratei e Risconti			
1	Ratei attivi			
	Ratei attivi	771.357.000,00	738.220.000,00	33.137.000,00
	TOTALE	771.357.000,00	738.220.000,00	33.137.000,00
	TOTALE RATEI E RISCONTI	771.357.000,00	738.220.000,00	33.137.000,00
	TOTALE ATTIVO	1.623.884.305,99	1.745.686.041,32	-121.801.735,33

Passivo				
Codice Conto	Denominazione conto	Consistenza al 31/12/2021	Consistenza al 31/12/2020	Variazioni
C	FONDI PER RISCHI ED ONERI			
I	Fondi per Rischi ed oneri			
3	per altri rischi e oneri futuri			
	Fondo di accantonamento di somme di pertinenza del fondo TFR ex art. 1, comma 755, della legge n. 296/2006 da utilizzare negli esercizi successivi	1.153.081.909,38	1.281.262.644,71	-128.180.735,33
	TOTALE	1.153.081.909,38	1.281.262.644,71	-128.180.735,33
	TOTALE FONDI PER RISCHI ED ONERI	1.153.081.909,38	1.281.262.644,71	-128.180.735,33
E	DEBITI			
I	Debiti			
10	Debiti verso iscritti, soci e terzi per prestazioni dovute			
	Debiti per le spese per prestazioni istituzionali	2.323.396,61	2.323.396,61	0,00
	TOTALE	2.323.396,61	2.323.396,61	0,00
	TOTALE DEBITI	2.323.396,61	2.323.396,61	0,00
F	RATEI E RISCONTI			
I	Ratei e Risconti			
1	Ratei passivi			
	Ratei passivi	468.479.000,00	462.100.000,00	6.379.000,00
	TOTALE	468.479.000,00	462.100.000,00	6.379.000,00
	TOTALE RATEI E RISCONTI	468.479.000,00	462.100.000,00	6.379.000,00
	TOTALE PASSIVO	1.623.884.305,99	1.745.686.041,32	-121.801.735,33

IL PRESIDENTE
PASQUALE TRIDICO

Il Segretario

CONTO ECONOMICO DELL'ANNO 2021

FONDO PER L'EROGAZIONE AI LAVORATORI DIPENDENTI DEL SETTORE PRIVATO DEI TRATTAMENTI DI
FINE RAPPORTO DI CUI ALL'ART. 2120 DEL CODICE CIVILE

Codice Conto	Denominazione conto	Preventivo 2021	Previsioni Assestate 2020	Variazioni
A	VALORE DELLA PRODUZIONE			
A.01	PROVENTI E CORRISPETTIVI PER LA PRODUZIONE DELLE PRESTAZIONI E/O SERVIZI			
	ENTRATE ACCERTATE NELL'ESERCIZIO			
	Aliquote contributive a carico dei datori di lavoro e/o degli iscritti	5.849.669.000,00	5.670.557.703,27	179.111.296,73
	Poste correttive e compensative di entrate correnti per proventi e corrispettivi derivanti dalla vendita di beni e/o prestazione di servizi	-11.000.000,00	-11.000.000,00	0,00
	RETTIFICA DELLE ENTRATE ACCERTATE NELL'ESERCIZIO CON I MOVIMENTI DEI RATEI E DEI RISCOINTI			
	Contributi a carico dei datori di lavoro e/o degli iscritti (Ratei attivi finali)	771.357.000,00	738.220.000,00	33.137.000,00
	Contributi a carico dei datori di lavoro e/o degli iscritti (Ratei attivi iniziali)	-738.220.000,00	-799.442.603,27	61.222.603,27
	TOTALE PROVENTI E CORRISPETTIVI PER LA PRODUZIONE DELLE PRESTAZIONI E/O SERVIZI	5.871.806.000,00	5.598.335.100,00	273.470.900,00
A.05	ALTRI RICAVI E PROVENTI			
	ENTRATE ACCERTATE NELL'ESERCIZIO			
	Entrate non classificabili in altre voci	4.023.000,00	4.023.000,00	0,00
	TOTALE ALTRI RICAVI E PROVENTI	4.023.000,00	4.023.000,00	0,00
	TOTALE VALORE DELLA PRODUZIONE	5.875.829.000,00	5.602.358.100,00	273.470.900,00
B	COSTO DELLA PRODUZIONE			
B.06	COSTI PER ACQUISTO MATERIE PRIME, SUSSIDIARIE, CONSUMO E MERCI			
B.06 A	PRESTAZIONI ISTITUZIONALI			
	SPESE IMPEGNATE NELL'ESERCIZIO			
	Poste correttive e compensative di spese correnti per prestazioni istituzionali	2.300.230,00	2.300.230,00	0,00
	Spese per prestazioni	-4.855.906.000,00	-4.707.066.478,59	-148.839.521,41
	RETTIFICA DELLE SPESE IMPEGNATE NELL'ESERCIZIO CON I MOVIMENTI DEI RATEI, DEI RISCOINTI E DELLE RIMANENZE			
	Spese per prestazioni istituzionali (Ratei passivi finali)	-468.479.000,00	-462.100.000,00	-6.379.000,00
	Spese per prestazioni istituzionali (Ratei passivi iniziali)	462.100.000,00	434.600.000,00	27.500.000,00
	TOTALE COSTI PER ACQUISTO MATERIE PRIME, SUSSIDIARIE, CONSUMO E MERCI	-4.859.984.770,00	-4.732.266.248,59	-127.718.521,41
B.10	AMMORTAMENTI E SVALUTAZIONI			
B.10 D	SVALUTAZIONE DEI CREDITI COMPRESI NELL'ATTIVO CIRCOLANTE			
	ASSEGNAZIONI A FONDI E ACCANTONAMENTI VARI			
	Svalutazione crediti contributivi	-102.439.556,97	-122.577.040,78	20.137.483,81
	TOTALE AMMORTAMENTI E SVALUTAZIONI	-102.439.556,97	-122.577.040,78	20.137.483,81
B.13	ACCANTONAMENTI AI FONDI PER ONERI			
	QUOTE DI ACCANTONAMENTO DELL'ESERCIZIO			
	Assegnazioni e prelievi da riserve tecniche e fondi per la copertura di oneri futuri	128.180.735,33	394.299.474,48	-266.118.739,15
	TOTALE ACCANTONAMENTI AI FONDI PER ONERI	128.180.735,33	394.299.474,48	-266.118.739,15
B.14	ONERI DIVERSI DI GESTIONE			
	SPESE IMPEGNATE NELL'ESERCIZIO			

Bilancio di Previsione Originario – Anno 2021

Oneri per il trasferimento allo Stato delle economie derivanti dalla riduzione degli stanziamenti relativi a spese di amministrazione	-3.001.813,00	-2.969.266,33	-32.546,67
Spese di amministrazione	-15.273.559,69	-15.538.134,45	264.574,76
Trasferimenti passivi	-1.023.000.000,00	-1.123.000.000,00	100.000.000,00
TOTALE ONERI DIVERSI DI GESTIONE	-1.041.275.372,69	-1.141.507.400,78	100.232.028,09
TOTALE COSTO DELLA PRODUZIONE	-5.875.518.964,33	-5.602.051.215,67	-273.467.748,66
DIFFERENZA TRA VALORI E COSTI DELLA PRODUZIONE (A) + (-B)	310.035,67	306.884,33	3.151,34
F IMPOSTE DELL'ESERCIZIO			
F.01 IMPOSTE DELL'ESERCIZIO			
SPESE IMPEGNATE NELL'ESERCIZIO			
Imposte su operazioni commerciali ed altri oneri tributari	-310.035,67	-306.884,33	-3.151,34
TOTALE IMPOSTE DELL'ESERCIZIO	-310.035,67	-306.884,33	-3.151,34
TOTALE IMPOSTE DELL'ESERCIZIO	-310.035,67	-306.884,33	-3.151,34
AVANZO ECONOMICO / DISAVANZO ECONOMICO	0,00	0,00	0,00


 Il Segretario

ALLEGATI

Allegato 1

CONTRIBUTO A CARICO DEGLI ISCRITTI

Descrizione	Preventivo 2021				Previsioni Assestate 2020	Variazioni
	Somme da Accertare	Rateo al 31.12.2020	Rateo al 31.12.2021	Dato Economico		
CONTRIBUTI AGRICOLI DIPENDENTI	48.324.000,00	23.880.000,00	24.641.000,00	49.085.000,00	47.558.300,00	1.526.700,00
CONTRIBUTI AREA DM	5.801.345.000,00	714.340.000,00	746.716.000,00	5.833.721.000,00	5.561.776.800,00	271.944.200,00
TOTALE	5.849.669.000,00	738.220.000,00	771.357.000,00	5.882.806.000,00	5.609.335.100,00	273.470.900,00

SPESE PER PRESTAZIONI ISTITUZIONALI

Descrizione	Preventivo 2021				Previsioni Assestate 2020	Variazioni
	Somme da Impegnare	Rateo al 31.12.2020	Rateo al 31.12.2021	Dato Economico		
TFR EROGATO AREA DM	3.462.921.000,00	403.180.000,00	401.504.000,00	3.461.245.000,00	3.475.649.500,00	-14.404.500,00
ANTICIPAZIONI CONCESSE AREA DM E AGRICOLI DIPENDENTI	764.456.000,00	35.960.000,00	42.399.000,00	770.895.000,00	652.407.300,00	118.487.700,00
TFR EROGATO AGRICOLI DIPENDENTI	459.994.000,00	22.960.000,00	24.459.000,00	461.493.000,00	436.645.500,00	24.647.500,00
IMPOSTA SOSTITUTIVA	157.975.000,00	0,00	0,00	157.975.000,00	161.329.378,59	-3.354.378,59
ANTICIPAZIONI SU TFR CONCESSE DIRETTAMENTE	10.560.000,00	0,00	117.000,00	10.677.000,00	8.334.800,00	2.342.200,00
TOTALE A CARICO DELLA GESTIONE (A)	4.855.906.000,00	462.100.000,00	468.479.000,00	4.862.265.000,00	4.734.566.478,59	127.718.521,41
ONERE A CARICO DELLA GIAS						
ONERE AGGIUNTIVO SOSTENUTO DAL FONDO DI TESORERIA TFR IN FAVORE DEI SOGGETTI BENEFICIARI DI QUOTA 100 E DEL MANCATO ADEGUAMENTO ALLA SPERANZA DI VITA DELLA PENSIONE ANTICIPATA - ART. 14 E 15 DL 4/2019 CONVERTITO NELLA LEGGE 26/2019	13.500.000,00	0,00	0,00	13.500.000,00	71.000.000,00	-57.500.000,00
TOTALE A CARICO GIAS (B)	13.500.000,00	0,00	0,00	13.500.000,00	71.000.000,00	-57.500.000,00
TOTALE SPESE PER PRESTAZIONI ISTITUZIONALI (A)+(B)	4.869.406.000,00	462.100.000,00	468.479.000,00	4.875.765.000,00	4.805.566.478,59	70.218.521,41


 Il Segretario

41. FONDO SPECIALE DI PREVIDENZA PER GLI SPORTIVI ART. 28 DEL DECRETO LEGGE 1 OTTOBRE 2007, N. 159, CONVERTITO NELLA LEGGE 29 NOVEMBRE 2007, N. 222.


Il Segretario

41. FONDO SPECIALE DI PREVIDENZA PER GLI SPORTIVI ART. 28 DEL DECRETO LEGGE 1 OTTOBRE 2007, N. 159, CONVERTITO NELLA LEGGE 29 NOVEMBRE 2007, N. 222

BILANCIO PREVENTIVO

- Sintesi della situazione economica e patrimoniale
- Situazione patrimoniale al 31 dicembre 2021
- Conto economico

RELAZIONE DEL DIRETTORE GENERALE

Il Bilancio di previsione dell'anno 2021 del Fondo speciale di previdenza per gli sportivi, si chiude con un'assegnazione di 3,290 mln al fondo di copertura oneri futuri.

I dati previsionali esposti di seguito conseguono a valutazioni delle poste di bilancio effettuate sulla base della disciplina in vigore alla data del 30 settembre 2020 e del quadro economico delineato dalla Nota di Aggiornamento del Documento di Economia e Finanza (DEF), deliberata in data 5 ottobre 2020, dalle evidenze contabili contenute nell'ultimo Rendiconto disponibile (anno 2019) nonché dei più aggiornati dati desunti dalla contabilità e dell'andamento dei flussi di cassa.

La gestione, istituita presso l'INPS a decorrere dall'anno 2007, ai sensi dell'art. 28 del decreto legge n. 159 del 1° ottobre 2007, convertito con modificazioni nella legge 29 novembre 2007, n. 222, è retta con il sistema tecnico finanziario della ripartizione.

Le prestazioni erogate agli iscritti al Fondo sono riservate a tutti gli atleti, tecnici e ausiliari sportivi che esercitano attività retribuita nell'ambito del CONI o delle Federazioni sportive nazionali e società sportive sulle quali il CONI esercita la tutela per legge.

Si riportano in forma aggregata, nella sintesi economico patrimoniale che segue, i valori della Gestione riferiti al 2021, raffrontati con i corrispondenti stimati in sede di aggiornamento delle previsioni per l'anno 2020.


Il Segretario

SINTESI DELLA SITUAZIONE ECONOMICA E PATRIMONIALE 2021

(in migliaia di euro)

FONDO SPECIALE DI PREVIDENZA PER GLI SPORTIVI ART. 28 DEL DECRETO LEGGE 1 OTTOBRE 2007, N. 159, CONVERTITO NELLA LEGGE 29 NOVEMBRE 2007, N. 222

DENOMINAZIONE CONTO	Preventivo 2021	Previsioni Assestate 2020	Variazioni
AVANZO/DISAVANZO PATRIMONIALE NETTO ALL'INIZIO DELL'ESERCIZIO:			
Ripiano delle anticipazioni di bilancio	0	0	0
Riserve Legali	0	0	0
Avanzo/Disavanzo	0	0	0
Totale	0	0	0
VALORE DELLA PRODUZIONE			
PROVENTI E CORRISPETTIVI PER LA PRODUZIONE DELLE PRESTAZIONI E/O SERVIZI			
Aliquote contributive a carico dei datori di lavoro e/o degli iscritti	93	95	-2
TOTALE PROVENTI E CORRISPETTIVI PER LA PRODUZIONE DELLE PRESTAZIONI E/O SERVIZI	93	95	-2
ALTRI RICAVI E PROVENTI			
Trasferimenti da GIAS	11.300	11.300	0
TOTALE ALTRI RICAVI E PROVENTI	11.300	11.300	0
TOTALE VALORE DELLA PRODUZIONE	11.393	11.395	-2
COSTO DELLA PRODUZIONE			
PRESTAZIONI ISTITUZIONALI			
Poste correttive e compensative di spese correnti per prestazioni istituzionali	1	1	0
Spese per prestazioni	-7.729	-7.359	-370
TOTALE PRESTAZIONI ISTITUZIONALI	-7.728	-7.358	-370
ACCANTONAMENTI A FONDI ONERI	-3.290	-3.656	366
ONERI DIVERSI DI GESTIONE			
Oneri per il trasferimento allo Stato delle economie derivanti dalla riduzione degli stanziamenti relativi a spese di amministrazione	-60	-60	0
Spese di amministrazione	-306	-311	5
TOTALE ONERI DIVERSI DI GESTIONE	-366	-371	5
TOTALE COSTO DELLA PRODUZIONE	-11.384	-11.385	1
DIFFERENZA TRA VALORI E COSTI DELLA PRODUZIONE (A)	9	10	-1
+ (-B)			
PROVENTI ED ONERI FINANZIARI			
Interessi passivi ed altri oneri finanziari	0	0	0
Altri redditi e proventi patrimoniali	2	3	-1
PROVENTI ED ONERI FINANZIARI	2	3	-1
RETTIFICHE DI VALORE DI ATTIVITA' FINANZIARIE	0	0	0
PROVENTI ED ONERI STRAORDINARI	0	0	0
RISULTATO D'ESERCIZIO PRIMA DELLE IMPOSTE	11	13	-2
IMPOSTE DELL'ESERCIZIO	-11	-13	2
RISULTATO D'ESERCIZIO	0	0	0
AVANZO/DISAVANZO PATRIMONIALE NETTO AL TERMINE DELL'ESERCIZIO:			
Ripiano delle anticipazioni di bilancio	0	0	0
Riserve Legali	0	0	0
Avanzo/Disavanzo	0	0	0
Totale	0	0	0

*Eventuali discordanze nelle somme algebriche sono dovute ad arrotondamenti all'unità di mln e di mgl.

Valore della produzione

11,393 mln

Il gettito contributivo è stimato in 93 mgl.

I trasferimenti dalla Gestione degli interventi assistenziali e di sostegno alle gestioni previdenziali (GIAS), ovvero gli importi che lo Stato trasferisce ai sensi dell'art. 28, comma 3, della legge n. 222/2007 ad integrazione di minori entrate, sono quantificati in 11,300 mln.

Costo della produzione

11,384 mln

La spesa per prestazioni è preventivata in 7,729 mln, composta nel modo seguente:

- 6,296 mln per rate di pensioni;
- 334 mgl per prestazioni una tantum agli atleti del "Club Olimpico";
- 278 mgl prestazioni una tantum iscritti senza diritto a pensione;
- 821 mgl per prestazioni una tantum ai medagliati olimpici.

L'accantonamento al fondo per la copertura di oneri futuri, preventivato in 3,290 mln, concerne gli oneri che dovranno essere sostenuti all'atto del recepimento di tutte le poste del bilancio SPORTASS di competenza dell'Istituto.

Gli oneri per il trasferimento allo Stato, stimati in 60 mgl, rappresentano le economie prodotte dalla riduzione degli stanziamenti relativi alle spese di amministrazione della Gestione, determinati in attuazione delle norme di riduzione delle spese di funzionamento dell'Istituto.

Le spese di amministrazione, preventivate in 306 mgl, rappresentano la quota parte delle spese di amministrazione complessive dell'Istituto, attribuite alla Gestione in base ai criteri previsti dall'art.57 del Regolamento per l'amministrazione e la contabilità dell'INPS.

Altri redditi e proventi patrimoniali, quantificati in 2 mgl, rappresentano la remunerazione delle disponibilità del Fondo utilizzate dall'Istituto nelle forme di impiego stabilite dal Regolamento per l'amministrazione e la contabilità dell'Istituto.

Le imposte dell'esercizio preventivate in 11 mgl, si riferiscono agli oneri relativi all'imposta regionale sulle attività produttive e, in misura minore, alle ritenute erariali sui conti correnti postali.


Il Segretario

Risultato di esercizio:

Per effetto del movimento economico del periodo in esame, per l'anno 2021, il risultato dell'anno è accantonato al Fondo di copertura per oneri futuri.

STATO PATRIMONIALE

Attivo

Attivo circolante:

I crediti per poste correttive e compensative di spese correnti, stimati in 41 mgl.

Il credito in conto corrente risulta pari a 68,438 mln.

Passivo

Il Fondo di copertura oneri futuri la cui consistenza al 31/12/2021 è pari a 68,783 mln.

Debiti:

Debito per le spese per prestazioni istituzionali quantificate in 15 mgl.

IL DIRETTORE CENTRALE
BILANCI, CONTABILITA' E SERVIZI FISCALI



IL DIRETTORE



Il Segretario

Bilancio di Previsione – Anno 2021

SITUAZIONE PATRIMONIALE AL 31 DICEMBRE 2021

FONDO SPECIALE DI PREVIDENZA PER GLI SPORTIVI ART. 28 DEL DECRETO LEGGE 1 OTTOBRE 2007, N. 159, CONVERTITO NELLA LEGGE 29 NOVEMBRE 2007, N. 222

Attivo				
Codice Conto	Denominazione conto	Consistenza al 31/12/2021	Consistenza al 31/12/2020	Variazioni
B	IMMOBILIZZAZIONI			
II	Immobilizzazioni Materiali			
1	Terreni e fabbricati			
	Quota di partecipazione all'acquisizione di immobili strumentali adibiti ad uffici	11.000,00	6.000,00	5.000,00
	TOTALE	11.000,00	6.000,00	5.000,00
III	Immobilizzazioni Finanziarie			
4	Crediti finanziari diversi			
	Quota di partecipazione agl invest. patr. unitari	308.000,00	259.000,00	49.000,00
	TOTALE	308.000,00	259.000,00	49.000,00
	TOTALE IMMOBILIZZAZIONI	319.000,00	265.000,00	54.000,00
C	ATTIVO CIRCOLANTE			
II	Residui attivi			
2	Crediti verso iscritti, soci e terzi			
	Crediti per poste correttive e compensative di spese correnti	41.283,14	41.283,14	0,00
	TOTALE	41.283,14	41.283,14	0,00
IV	Disponibilità liquide			
3	Denaro e valori in cassa			
	Rapporti di c/c tra le gestioni e la gestione per la produzione dei servizi	68.437.765,88	65.201.993,56	3.235.772,32
	TOTALE	68.437.765,88	65.201.993,56	3.235.772,32
	TOTALE ATTIVO CIRCOLANTE	68.479.049,02	65.243.276,70	3.235.772,32
	TOTALE ATTIVO	68.798.049,02	65.508.276,70	3.289.772,32

Passivo				
Codice Conto	Denominazione conto	Consistenza al 31/12/2021	Consistenza al 31/12/2020	Variazioni
C	FONDI PER RISCHI ED ONERI			
I	Fondi per Rischi ed oneri			
3	per altri rischi e oneri futuri			
	Fondo di copertura oneri futuri di pertinenza del fondo	68.782.978,48	65.493.206,16	3.289.772,32
	TOTALE	68.782.978,48	65.493.206,16	3.289.772,32
	TOTALE FONDI PER RISCHI ED ONERI	68.782.978,48	65.493.206,16	3.289.772,32
E	DEBITI			
I	Debiti			
10	Debiti verso Istituti, soci e terzi per prestazioni dovute			
	Debiti per le spese per prestazioni istituzionali	15.070,54	15.070,54	0,00
	TOTALE	15.070,54	15.070,54	0,00
	TOTALE DEBITI	15.070,54	15.070,54	0,00
	TOTALE PASSIVO	68.798.049,02	65.508.276,70	3.289.772,32

Il Presidente
Pasquale Tridico

Il Segretario

CONTO ECONOMICO DELL'ANNO 2021
FONDO SPECIALE DI PREVIDENZA PER GLI SPORTIVI ART. 28 DEL DECRETO LEGGE 1 OTTOBRE 2007, N. 159, CONVERTITO NELLA LEGGE 29 NOVEMBRE 2007, N. 222

Codice Conto	Denominazione conto	Preventivo 2021	Previsioni Assestate 2020	Variazioni
A	VALORE DELLA PRODUZIONE			
A.01	PROVENTI E CORRISPETTIVI PER LA PRODUZIONE DELLE PRESTAZIONI E/O SERVIZI			
	ENTRATE ACCERTATE NELL'ESERCIZIO			
	Aliquote contributive a carico dei datori di lavoro e/o degli iscritti	93.000,00	95.000,00	-2.000,00
	TOTALE PROVENTI E CORRISPETTIVI PER LA PRODUZIONE DELLE PRESTAZIONI E/O SERVIZI	93.000,00	95.000,00	-2.000,00
A.05	ALTRI RICAVI E PROVENTI			
	ENTRATE ACCERTATE NELL'ESERCIZIO			
	Trasferimenti da GIAS	11.300.000,00	11.300.000,00	0,00
	TOTALE ALTRI RICAVI E PROVENTI	11.300.000,00	11.300.000,00	0,00
	TOTALE VALORE DELLA PRODUZIONE	11.393.000,00	11.395.000,00	-2.000,00
B	COSTO DELLA PRODUZIONE			
B.06	COSTI PER ACQUISTO MATERIE PRIME, SUSSIDIARIE, CONSUMO E MERCI			
B.06 A	PRESTAZIONI ISTITUZIONALI			
	SPESE IMPEGNATE NELL'ESERCIZIO			
	Poste correttive e compensative di spese correnti per prestazioni istituzionali	1.203,00	1.145,00	58,00
	Spese per prestazioni	-7.728.900,00	-7.359.200,00	-369.700,00
	TOTALE COSTI PER ACQUISTO MATERIE PRIME, SUSSIDIARIE, CONSUMO E MERCI	-7.727.697,00	-7.358.055,00	-369.642,00
B.13	ACCANTONAMENTI AI FONDI PER ONERI			
	QUOTE DI ACCANTONAMENTO DELL'ESERCIZIO			
	Assegnazioni e prelievi da riserve tecniche e fondi per la copertura di oneri futuri	-3.289.772,32	-3.655.652,40	365.880,08
	TOTALE ACCANTONAMENTI AI FONDI PER ONERI	-3.289.772,32	-3.655.652,40	365.880,08
B.14	ONERI DIVERSI DI GESTIONE			
	SPESE IMPEGNATE NELL'ESERCIZIO			
	Oneri per il trasferimento allo Stato delle economie derivanti dalla riduzione degli stanziamenti relativi a spese di amministrazione	-60.168,11	-59.515,75	-652,36
	Spese di amministrazione	-306.142,09	-311.445,21	5.303,12
	TOTALE ONERI DIVERSI DI GESTIONE	-386.310,20	-370.960,96	4.650,76
	TOTALE COSTO DELLA PRODUZIONE	-11.383.779,52	-11.384.668,36	888,84
	DIFFERENZA TRA VALORI E COSTI DELLA PRODUZIONE (A) + (-B)	9.220,48	10.331,64	-1.111,16
C	PROVENTI E ONERI FINANZIARI			
C.16	ALTRI PROVENTI FINANZIARI			
	ENTRATE ACCERTATE NELL'ESERCIZIO			
	Interessi sulle disponibilità nei c/c bancari	38,00	39,00	-1,00
	Redditi degli investimenti patrimoniali	2.010,00	2.675,00	-665,00
	Redditi e proventi patrimoniali	10,00	11,00	-1,00
	TOTALE ALTRI PROVENTI FINANZIARI	2.058,00	2.725,00	-667,00
	TOTALE PROVENTI E ONERI FINANZIARI	2.058,00	2.725,00	-667,00
	RISULTATO PRIMA DELLE IMPOSTE (A) + (-B) + (-C) + (-D) + (E)	11.278,48	13.056,64	-1.778,16
F	IMPOSTE DELL'ESERCIZIO			
F.01	IMPOSTE DELL'ESERCIZIO			
	SPESE IMPEGNATE NELL'ESERCIZIO			
	Imposte su operazioni commerciali ed altri oneri tributari	-11.278,48	-13.056,64	1.778,16
	TOTALE IMPOSTE DELL'ESERCIZIO	-11.278,48	-13.056,64	1.778,16
	TOTALE IMPOSTE DELL'ESERCIZIO	-11.278,48	-13.056,64	1.778,16
	AVANZO ECONOMICO / DISAVANZO ECONOMICO	0,00	0,00	0,00

42. GESTIONE SPECIALE DI PREVIDENZA PER IL PERSONALE DELLE "POSTE ITALIANE S.P.A" - ART. 7, COMMA 3, DEL D.L. 31 MAGGIO 2010, N. 78 CONVERTITO NELLA LEGGE 30 LUGLIO 2010, N. 122


Il Segretario

BILANCIO PREVENTIVO – 2021

42. GESTIONE SPECIALE DI PREVIDENZA PER IL PERSONALE DELLE “POSTE ITALIANE S.P.A” - ART. 7, COMMA 3, DEL D.L. 31 MAGGIO 2010, N. 78 CONVERTITO NELLA LEGGE 30 LUGLIO 2010, N. 122

RELAZIONE DEL DIRETTORE GENERALE

- Sintesi della situazione economica e patrimoniale

BILANCIO PREVENTIVO

- Situazione patrimoniale al 31 dicembre 2021
- Conto economico

ALLEGATI

- Contributi a carico dei datori di lavoro e degli iscritti
- Spese per prestazioni istituzionali

ALLEGATI DELLE CONTABILITA' SEPARATE

GESTIONE ASSICURATIVA A RIPARTIZIONE (FTR)

- Situazione patrimoniale al 31 dicembre 2021
- Conto economico
- Contributi a carico dei datori di lavoro e degli iscritti
- Spese per prestazioni istituzionali

PERSONALE DELL'EX AZIENDA DI STATO PER I SERVIZI TELEFONICI (ASST) (FTS)

- Situazione patrimoniale al 31 dicembre 2021
- Conto economico
- Spese per prestazioni istituzionali

GESTIONE MUTUALITA (FTT)

- Situazione patrimoniale al 31 dicembre 2021
- Conto economico
- Spese per prestazioni istituzionali

GESTIONE ASSISTENZA (FTU)

- Situazione patrimoniale al 31 dicembre 2021
- Conto economico
- Contributi a carico dei datori di lavoro e degli iscritti
- Spese per prestazioni istituzionali

FONDO CREDITO (FTV)

- Situazione patrimoniale al 31 dicembre 2021
- Conto economico
- Contributi a carico dei datori di lavoro e degli iscritti
- Prestiti Fondo Credito

RELAZIONE DEL DIRETTORE GENERALE

Il bilancio di previsione dell'anno 2021 della Gestione speciale di previdenza per il personale delle Poste Italiane s.p.a. prevede un disavanzo economico di esercizio di 674.750.070 euro (674.750 mln), composto dai risultati delle singole contabilità separate.

Il Patrimonio netto al termine dell'esercizio è previsto in -920.469.061 euro (-920,469 mln).

I dati previsionali esposti di seguito conseguono a valutazioni delle poste di bilancio effettuate sulla base della disciplina in vigore alla data del 30 settembre 2020 e del quadro economico delineato dalla Nota di Aggiornamento del Documento di Economia e Finanza (DEF), deliberata in data 5 ottobre 2020, dalle evidenze contabili contenute nell'ultimo Rendiconto disponibile (anno 2019) nonché dei più aggiornati dati desunti dalla contabilità e dell'andamento dei flussi di cassa.

L'art. 7, co. 2, del DL 31 maggio 2010, n. 78, convertito con modificazioni in legge 30 luglio 2010, n. 122, ha disposto la soppressione, a far tempo dal 31 maggio 2010, dell'Istituto Postelegrafonici (IPOST).

Il successivo terzo comma ha disposto il trasferimento delle funzioni dell'IPOST all'INPS, il quale succede in tutti i rapporti attivi e passivi.

L'IPOST, ente pubblico non economico, ha gestito forme di previdenza, assistenza, credito e mutualità a favore del personale dipendente di Poste Italiane S.p.a. e società collegate.

L'organizzazione e le funzioni dell'Istituto, già disciplinate dal D.P.R. 8 aprile 1953, n. 542, sono state rideterminate dal D.M. 12 giugno 1995, n. 329 e dal D.M. 18 dicembre 1997, n. 523, anche in relazione ai nuovi compiti attribuiti all'ente dall'art. 6 del D.L. 1° dicembre 1993, n. 487, convertito nella legge 29 gennaio 1994, n. 71.

In particolare, ai sensi dell'art. 2 del D.M. 12 giugno 1995, n. 329, l'Istituto Postelegrafonici provvedeva ad erogare il trattamento di quiescenza e previdenza nonché le prestazioni di assistenza e mutualità in favore degli iscritti sulla base di leggi, regolamenti e patti stipulati in applicazione di accordi di lavoro.

La gestione è articolata in tante contabilità separate per quante sono le tipologie di attività da rappresentare:

FTR – Gestione assicurativa a ripartizione, che rileva i fatti connessi con l'erogazione del trattamento pensionistico al personale postelegrafonico;

FTS – Gestione cassa integrativa per il personale dell'ex azienda di Stato per i servizi telefonici, che rileva i fatti connessi con l'erogazione del trattamento pensionistico a favore del personale statale dell'ex ASST;

FTT – Gestione mutualità, che rileva i fatti connessi a forme volontarie di assicurazione costituite dai lavoratori postelegrafonici;

FTU – Gestione assistenza, che rileva i fatti connessi con l'erogazione di benefici di natura assistenziale a favore dei figli dei dipendenti postelegrafonici e dei pensionati ex lpost;

FTV – Fondo credito, che rileva i fatti connessi con l'erogazione di piccoli prestiti e prestiti pluriennali a favore del personale postelegrafonico.

Nella tabella riepilogativa che segue sono evidenziati, ripartiti tra le gestioni, i dati relativi alla situazione patrimoniale netta al 1° gennaio 2021, il movimento economico del periodo 1° gennaio – 31 dicembre 2021 e la situazione patrimoniale netta risultante a fine anno.

	Situazione patrimoniale al 1° gennaio	Risultato di esercizio	Situazione patrimoniale al 31 dicembre
in milioni di euro*			
Gestione assicurativa	-1.886	-680	-2.566
Gestione cassa integrativa	16	-1	15
Gestione mutualità	17	-5	12
Gestione assistenza	27	-1	26
Fondo credito	483	12	495
TOTALE	-1.343	-675	-2.018

Il commento delle principali poste di bilancio viene fornito sulla base dei dati contenuti nella sintesi della situazione economica patrimoniale, esposta sia per dati complessivi della gestione speciale che per dati ripartiti nelle contabilità separate, nelle pagine seguenti.

SINTESI DELLA SITUAZIONE ECONOMICA E PATRIMONIALE
(dati in migliaia)

DENOMINAZIONE CONTO	Preventivo 2021	Previsioni Assestate 2020	Variazioni
AVANZO/DISAVANZO PATRIMONIALE NETTO ALL'INIZIO DELL'ESERCIZIO:			
Ripiano delle anticipazioni di bilancio	0	0	0
Riserve Legali	0	0	0
Avanzo/Disavanzo	-1.343.723	-700.691	-643.032
Totale	-1.343.723	-700.691	-643.032
VALORE DELLA PRODUZIONE			
PROVENTI E CORRISPETTIVI PER LA PRODUZIONE DELLE PRESTAZIONI E/O SERVIZI			
Aliquote contributive a carico dei datori di lavoro e/o degli iscritti	1.281.055	1.191.056	69.999
Quote di partecipazione degli iscritti all'onere di specifiche gestioni	30.087	40.612	-10.525
TOTALE PROVENTI E CORRISPETTIVI PER LA PRODUZIONE DELLE PRESTAZIONI E/O SERVIZI	1.291.142	1.231.668	59.474
ALTRI RICAVI E PROVENTI			
Altre Entrate	796	835	-39
Trasferimenti da altre gestioni dell'I.N.P.S.	8.030	9.040	-1.010
Trasferimenti da GIAS	3.890	3.883	7
TOTALE ALTRI RICAVI E PROVENTI	12.716	13.758	-1.042
TOTALE VALORE DELLA PRODUZIONE	1.303.858	1.245.426	58.432
COSTO DELLA PRODUZIONE			
PRESTAZIONI ISTITUZIONALI			
Oneri gestione studentato/pensionato presso l'Hotel Diamond	-721	-1.072	351
Poste correttive e compensative di spese correnti per prestazioni istituzionali	10.050	12.058	-2.008
Spese per prestazioni	-1.937.341	-1.850.927	-86.414
TOTALE PRESTAZIONI ISTITUZIONALI	-1.928.012	-1.839.941	-88.071
ONERI DIVERSI DI GESTIONE			
Contributo di solidarietà - Art. 25 L. 41/1986	-9.511	-8.983	-528
Oneri per il trasferimento allo Stato delle economie derivanti dalla riduzione degli stanziamenti relativi a spese di amministrazione	-3.067	-3.033	-34
Spese di amministrazione	-13.924	-14.242	316
Spese non classificabili in altre voci	-83	-82	-1
Trasferimenti passivi	-2.455	-2.376	-79
Valori di copertura di periodi assicurativi	-20.000	-19.000	-1.000
TOTALE ONERI DIVERSI DI GESTIONE	-49.040	-47.716	-1.324
TOTALE COSTO DELLA PRODUZIONE	-1.977.052	-1.887.657	-89.395
DIFFERENZA TRA VALORI E COSTI DELLA PRODUZIONE (A) + (-B)	-673.194	-642.231	-30.963
PROVENTI ED ONERI FINANZIARI			
Interessi passivi ed altri oneri finanziari	-2.664	-2.044	-621
Altri redditi e proventi patrimoniali	1.614	1.735	-121
PROVENTI ED ONERI FINANZIARI	-1.050	-309	-741
RETTIFICHE DI VALORE DI ATTIVITA' FINANZIARIE	0	0	0
PROVENTI ED ONERI STRAORDINARI	0	0	0
RISULTATO D'ESERCIZIO PRIMA DELLE IMPOSTE	-674.244	-642.540	-31.705
IMPOSTE DELL'ESERCIZIO	-505	-491	-14
RISULTATO D'ESERCIZIO	-674.750	-643.032	-31.718
AVANZO/DISAVANZO PATRIMONIALE NETTO AL TERMINE DELL'ESERCIZIO:			
Ripiano delle anticipazioni di	0	0	
Riserve Legali	0	0	0
Avanzo/Disavanzo	-2.018.473	-1.343.723	-674.750
Totale	-2.018.473	-1.343.723	-674.750

 Il Segretario

Bilancio Preventivo - Anno 2021

SINTESI DELLA SITUAZIONE ECONOMICA E PATRIMONIALE
(dati in migliaia)

DENOMINAZIONE CONTO	QUIESCENZA	FONDO CREDITO	GESTIONE MUTUALITA'	GESTIONE ASSISTENZA	CAS.INT.PRS. EX ASST	TOTALE GESTIONE 2021 PREVENTIVO
AVANZO/DISAVANZO PATRIMONIALE NETTO ALL'INIZIO DELL'ESERCIZIO:						
Riserve Legali	0	0	0	0	0	0
Avanzo/Disavanzo	-1.886.029	483.061	16.882	26.665	15.697	-1.343.723
Totale	-1.886.029	483.061	16.882	26.665	15.697	-1.343.723
VALORE DELLA PRODUZIONE						
PROVENTI E CORRISPETTIVI PER LA PRODUZIONE DELLE PRESTAZIONI E/O SERVIZI						
Aliquote contributive a carico dei datori di lavoro	1.242.109	13.315	0	5.630	0	1.261.055
Quote di partecipazione degli iscritti all'onere di specifiche gestioni	29.229	0	858	0	0	30.087
TOTALE PROVENTI E CORRISPETTIVI PER LA PRODUZIONE DELLE PRESTAZIONI E/O SERVIZI	1.271.338	13.315	858	5.630	0	1.291.141
ALTRI RICAVI E PROVENTI						
Altre Entrate	104	651	11	28	2	796
Trasferimenti da altre gestioni dell'I.N.P.S.	8.030	0	0	0	0	8.030
Trasferimenti da GIAS	3.890	0	0	0	0	3.890
TOTALE ALTRI RICAVI E PROVENTI	12.024	651	11	28	2	12.716
TOTALE VALORE DELLA PRODUZIONE	1.283.362	13.966	869	5.658	2	1.303.857
COSTO DELLA PRODUZIONE						
PRESTAZIONI ISTITUZIONALI						
Oneri gestione studentato/pensionato presso l'Hotel Diamond	0	0	0	-721	0	-721
Poste correttive e compensative di spese correnti per prestazioni istituzionali	10.000	0	0	0	50	10.050
Spese per prestazioni	-1.927.528	0	-4.677	-4.476	-660	-1.937.341
TOTALE PRESTAZIONI ISTITUZIONALI	-1.917.528	0	-4.677	-5.197	-610	-1.928.012
ONERI DIVERSI DI GESTIONE						
Contributo di solidarietà - Art. 25 L. 41/1986	-9.511	0	0	0	0	-9.511
Oneri per il trasferimento allo Stato delle economie derivanti dalla riduzione degli stanziamenti relativi a spese di	-2.137	-428	-129	-357	-16	-3.067
Spese di amministrazione	-9.193	-2.175	-654	-1.818	-83	-13.924
Spese non classificabili in altre voci	-46	-14	-10	-12	-1	-83
Trasferimenti passivi	-2.455	0	0	0	0	-2.455
Valori di copertura di periodi assicurativi	-20.000	0	0	0	0	-20.000
TOTALE ONERI DIVERSI DI GESTIONE	-43.342	-2.617	-793	-2.187	-100	-49.039
TOTALE COSTO DELLA PRODUZIONE	-1.960.870	-2.617	-5.470	-7.384	-710	-1.977.051
DIFFERENZA TRA VALORI E COSTI DELLA PRODUZIONE (A) + (-B)	-677.508	11.349	-4.601	-1.726	-708	-673.194
PROVENTI ED ONERI FINANZIARI						
Interessi passivi ed altri oneri finanziari	-2.540	0	-124	0	0	-2.664
Altri redditi e proventi patrimoniali	0	1.047	0	566	0	1.614
PROVENTI ED ONERI FINANZIARI	-2.540	1.047	-124	566	0	-1.050
RETTIFICHE DI VALORE DI ATTIVITA' FINANZIARIE	0	0	0	0	0	0
PROVENTI ED ONERI STRAORDINARI	0	0	0	0	0	0
RISULTATO D'ESERCIZIO PRIMA DELLE IMPOSTE	-680.048	12.396	-4.725	-1.160	-708	-674.244
IMPOSTE DELL'ESERCIZIO	-281	-100	-34	-86	-4	-505

RISULTATO D'ESERCIZIO	-680.329	12.296	-4.759	-1.246	-711	-674.750
AVANZO/DISAVANZO PATRIMONIALE NETTO AL TERMINE DELL'ESERCIZIO:						
Riserve Legali	0	0	0	0	0	0
Avanzo/Disavanzo	-2.566.358	495.357	12.123	25.419	14.985	-2.018.473
Totale	-2.566.358	495.357	12.123	25.419	14.985	-2.018.473

Valore della produzione: 1.304 milioni

Proventi e corrispettivi per la produzione delle prestazioni e/o servizi

Nell'ambito di tale posta si evidenziano le entrate contributive a carico dei datori di lavoro e degli iscritti che per l'anno 2021 si prevedono pari a 1.261 mln così ripartite tra le gestioni:

Contributi	
(In milioni)*	
Gestione assicurativa	1.242
Gestione assistenza	6
Fondo credito	13
Totale	1.261

Le quote di partecipazione degli iscritti all'onere di specifiche gestioni sono previste in 30 mln, ripartiti tra la gestione assicurativa (29 mln) e la gestione mutualità (1 mln).

Gli altri ricavi e proventi – comprendono principalmente le entrate non classificabili in altre voci, valutate complessivamente in 1 mln, i trasferimenti da altri Enti, relativi a valori di copertura di periodi assicurativi, per 8 mln, il trasferimento della Gestione investimenti assistenziali e di sostegno (GIAS) per la copertura del mancato gettito contributivo quantificato in 4 mln.

Costo della produzione: -1.977 milioni

Prestazioni istituzionali: -1.937

Le spese per prestazioni istituzionali, rilevate in complessivi 1.937 mln, così ripartite:

Spese per prestazioni	
(in milioni)*	
Gestione assicurativa	1.927
Gestione cassa integrativa	1
Gestione mutualità	5
Gestione assistenza	4
Totale	1.937

L'onere di gestione del pensionato Hotel Diamond ammonta a 1 mln.

Le poste correttive e compensative di spese correnti, previste in 10 mln, attengono ai recuperi di prestazioni.

Oneri diversi di gestione: -49 mln

Le poste più significative sono:

- trasferimento di 10 mln alla gestione assicurativa al Fondo Pensioni Lavoratori Dipendenti, a titolo di contributo di solidarietà ex art. 25 della Legge n.41/1986;
- oneri per il trasferimento allo Stato delle economie derivanti dalla riduzione degli stanziamenti relativi a spese di amministrazione (3 mln);
- le spese di amministrazione (14 mln);
- contribuzione a favore dell'I.P.A.S. (3 mln);
- trasferimenti ad altre Gestioni dell'Istituto per valori di copertura di periodi assicurativi (20 mln);

Proventi e oneri finanziari: -1.050 mln

Tale voce è comprensiva degli interessi passivi ed altri oneri pari a -2 mln nonché di altri redditi e proventi patrimoniali per circa 2 mln.

Imposte dell'esercizio: -505 mgl

L'onere per il pagamento delle imposte è previsto per 505 mgl.

Risultato di esercizio: -674,750 mln

Il risultato d'esercizio, derivante dalla somma algebrica degli avanzi e disavanzi delle gestioni, si configura in un disavanzo di 674,750 mln.

Nel prospetto che segue si fornisce la situazione patrimoniale riepilogativa della gestione in argomento.

ATTIVO				
Codice Conto	Denominazione conto	Consistenza al 31/12/2021	Consistenza al 31/12/2020	Variazioni
B	IMMOBILIZZAZIONI			
	Immobilizzazioni Materiali			
	Terreni e fabbricati	48.075	49.085	-1.009
	Immobilizzazioni Finanziarie			
	Partecipazioni in:	175	175	0
	Crediti	112.052	106.482	5.569
	Altri titoli	24.000	24.000	0
	Crediti finanziari diversi	93.170	92.912	258
	TOTALE IMMOBILIZZAZIONI	277.473	272.654	4.818
C	ATTIVO CIRCOLANTE			
	Residui attivi			
	Crediti verso iscritti, soci e terzi	35.943	35.943	0
	Crediti verso lo Stato ed altri soggetti pubblici	21.722	21.722	0
	Crediti verso altri	293	293	0
	Disponibilità liquide			
	Denaro e valori in cassa	433.377	434.013	-637
	TOTALE ATTIVO CIRCOLANTE	491.336	491.972	-637
D	RATEI E RISCONTI			
	Ratei e Risconti			
	Ratei attivi	151.661	143.243	8.418
	TOTALE RATEI E RISCONTI	151.661	143.243	8.418
	TOTALE ATTIVO	920.469	907.869	12.600
PASSIVO				
A	PATRIMONIO NETTO			
	Avanzi (Disavanzi) economici portati a nuovo	-1.343.723	-700.691	-643.032
	Avanzo (Disavanzo) economico d'esercizio	-674.750	-643.032	-31.718
	TOTALE PATRIMONIO NETTO	-2.018.473	-1.343.723	-674.750
C	FONDI PER RISCHI ED ONERI			
	Fondi per Rischi ed oneri	53.301	53.301	0
	TOTALE FONDI PER RISCHI ED ONERI	53.301	53.301	0
E	DEBITI			
	Debiti diversi	2.854.826	2.165.321	689.506
	Debiti verso iscritti, soci e terzi per prestazioni dovute	24.794	24.564	229
	Debiti verso lo Stato ed altri soggetti pubblici	2.455	2.376	80
	TOTALE DEBITI	2.882.075	2.192.260	689.815
F	RATEI E RISCONTI			
	Ratei passivi	3.567	6.032	-2.465
	TOTALE RATEI E RISCONTI	3.567	6.032	-2.465
	TOTALE PASSIVO	920.469	907.869	12.600

Il Segretario

Bilancio Preventivo – Anno 2021

STATO PATRIMONIALE

Attivo

In relazione alla presunta situazione patrimoniale al 31 dicembre 2021, si evidenziano, tra le voci dell'attivo, le seguenti:

- Immobilizzazioni materiali, per 48 mln al netto del relativo fondo ammortamento, riferite alla consistenza degli immobili di proprietà dell'ex Istituto ed attribuiti alle singole contabilità originariamente proprietarie. Gli immobili, ad eccezione dell'Hotel Diamond, strumentale al perseguimento delle finalità della Gestione Assistenza, sono tutti classificati immobili da reddito;
- Immobilizzazioni finanziarie, pari a 229 mln e relative agli investimenti in buoni postali fruttiferi e investimenti in polizze a capitalizzazione emesse da Postevita, a mutui e prestiti concessi al personale del soppresso Istituto e ai prestiti concessi dal Fondo credito;
- credito in conto corrente verso la Gestione per la produzione dei servizi di 433 mln;
- ratei attivi per contributi da riscuotere relativi all'anno 2021, per 152 mln (all. 1).

Passivo

Nel passivo si evidenziano:

- tra i fondi per altri rischi ed oneri futuri il fondo di accantonamento del plusvalore immobili per 53 mln;
- tra i debiti, quelli nei confronti di beneficiari di prestazioni (25 mln).

A seguito del risultato di esercizio negativo pari a 674,750 mln, il patrimonio netto della Gestione speciale di previdenza per il personale delle "Poste italiane S.p.A." al 31 dicembre 2021 si presume di -920,469 mln.

IL DIRETTORE CENTRALE
BILANCI, CONTABILITA' E SERVIZI FISCALI

IL DIR. GENERALE

BILANCIO PREVENTIVO

SITUAZIONE PATRIMONIALE AL 31 DICEMBRE 2021

GESTIONE SPECIALE DI PREVIDENZA PER IL PERSONALE DELLE POSTE ITALIANE S.P.A - ART. 7, COMMA 3, DEL D.L. 31 MAGGIO 2010, N. 78 CONVERTITO NELLA LEGGE 30 LUGLIO 2010, N. 122

Attivo				
Codice Conto	Denominazione conto	Consistenza al 31/12/2021	Consistenza al 31/12/2020	Variazioni
B	IMMOBILIZZAZIONI			
II	Immobilizzazioni Materiali			
1	Terreni e fabbricati			
	Fondo ammortamento immobili	-13.412.123,78	-12.192.839,80	-1.219.283,98
	Immobili da reddito	58.728.575,66	58.728.575,66	0,00
	Immobili destinati a strutture sociali	2.261.005,82	2.261.005,82	0,00
	Quota di partecipazione all'acquisizione di immobili strumentali adibiti ad uffici	498.000,00	288.000,00	210.000,00
	TOTALE	48.075.457,70	49.084.741,68	-1.009.283,98
III	Immobilizzazioni Finanziarie			
1e	1 Partecipazioni in:			
	altri enti			
	Titoli azionari	175.000,00	175.000,00	0,00
2d	2 Crediti			
	verso altri			
	Mutui ipotecari al personale art. 59 DPR 509/1979	7.314.733,84	7.544.595,17	-229.861,33
	Prestiti al personale art. 59 DPR n. 509/1979	627.543,35	833.464,35	-5.921,00
	Prestiti concessi agli iscritti della gestione Mutualità	684.059,59	642.506,59	41.553,00
	Prestiti concessi dal Fondo credito al personale dipendente da Poste Italiane s.p.a. e società del gruppo	103.425.429,00	97.661.707,00	5.763.722,00
	3 Altri titoli			
	Impleghi in titoli diversi	8.000.000,00	8.000.000,00	0,00
	Titoli emessi o garantiti dallo Stato e assimilati	16.000.000,00	16.000.000,00	0,00
	4 Crediti finanziari diversi			
	Crediti diversi	91.158.287,91	91.158.287,91	0,00
	Quota di partecipazione agli invest. patr. unitari	2.012.000,00	1.754.000,00	258.000,00
	TOTALE	229.397.053,69	223.569.561,02	5.827.492,67
	TOTALE IMMOBILIZZAZIONI	277.472.511,39	272.654.302,70	4.818.208,69
C	ATTIVO CIRCOLANTE			
II	Residui attivi			
2	2 Crediti verso iscritti, soci e terzi			
	Crediti per alienazione di immobili e diritti reali	5.136.115,86	5.136.115,86	0,00
	Crediti per aliquote contributive a carico dei datori di lavoro e/o degli iscritti	1.457.749,57	1.457.749,57	0,00
	Crediti per poste correttive e compensative di spese correnti	28.353.955,59	28.353.955,59	0,00
	Crediti per quote di partecipazione degli iscritti all'onere di specifiche gestioni	336.419,59	336.419,59	0,00
	Crediti verso iscritti soci e terzi per entrate non classificabili in altre voci	659.130,45	659.130,45	0,00
4	4 Crediti verso lo Stato ed altri soggetti pubblici			
	Crediti per trasferimenti da parte di altri Enti del settore pubblico	21.722.009,76	21.722.009,76	0,00
5	5 Crediti verso altri			
	Crediti per altre riscossioni	293.421,26	293.421,26	0,00
	TOTALE	57.958.802,08	57.958.802,08	0,00
IV	Disponibilità liquide			
3	3 Denaro e valori in cassa			

Rapporti di c/c tra le gestioni e la gestione per la produzione dei servizi	433.376.848,49	434.013.388,75	-636.540,26
---	----------------	----------------	-------------

TOTALE	433.376.848,49	434.013.388,75	-636.540,26
---------------	-----------------------	-----------------------	--------------------

TOTALE ATTIVO CIRCOLANTE	491.335.650,57	491.972.190,83	-636.540,26
---------------------------------	-----------------------	-----------------------	--------------------

D	RATEI E RISCONTI
----------	-------------------------

I	Ratei e Risconti
----------	-------------------------

1	Ratei attivi
----------	---------------------

Ratei attivi	151.660.900,00	143.242.700,00	8.418.200,00
--------------	----------------	----------------	--------------

TOTALE	151.660.900,00	143.242.700,00	8.418.200,00
---------------	-----------------------	-----------------------	---------------------

TOTALE RATEI E RISCONTI	151.660.900,00	143.242.700,00	8.418.200,00
--------------------------------	-----------------------	-----------------------	---------------------

TOTALE ATTIVO	920.469.061,96	907.869.193,53	12.599.868,43
----------------------	-----------------------	-----------------------	----------------------

Passivo				
Codice Conto	Denominazione conto	Consistenza al 31/12/2021	Consistenza al 31/12/2020	Variazioni
A	PATRIMONIO NETTO			
VIII	Avanzi (Disavanzi) economici portati a nuovo			
1	Avanzi (Disavanzi) economici portati a nuovo			
	Avanzi esercizi precedenti	542.305.542,93	763.005.655,32	-220.700.112,39
	Disavanzo economico esercizi precedenti	-1.886.028.929,47	-1.463.697.014,02	-422.331.915,45
	TOTALE	-1.343.723.386,54	-700.691.358,70	-643.032.027,84
IX	Avanzo (Disavanzo) economico d'esercizio			
1	Avanzo (Disavanzo) economico d'esercizio			
	Avanzo di esercizio	12.296.361,16	11.774.732,50	521.628,66
	Disavanzo economico d'esercizio	-687.048.430,84	-654.806.760,34	-32.239.670,50
	TOTALE	-674.750.069,68	-643.032.027,84	-31.718.041,84
	TOTALE PATRIMONIO NETTO	-2.018.473.456,22	-1.343.723.386,54	-674.750.069,68
C	FONDI PER RISCHI ED ONERI			
I	Fondi per Rischi ed oneri			
3	per altri rischi e oneri futuri			
	Fondo di accantonamento del plusvalore immobili e dell'eccedenza del relativo Fondo di ammortamento	53.300.598,30	53.300.598,30	0,00
	TOTALE	53.300.598,30	53.300.598,30	0,00
	TOTALE FONDI PER RISCHI ED ONERI	53.300.598,30	53.300.598,30	0,00
E	DEBITI			
I	Debiti			
10	Debiti verso iscritti, soci e terzi per prestazioni dovute			
	Debiti per le spese per prestazioni istituzionali	24.793.518,27	24.564.078,96	229.439,31
11	Debiti verso lo Stato ed altri soggetti pubblici			
	Debiti per trasferimenti passivi allo Stato e ad altri soggetti pubblici	2.455.333,00	2.375.778,00	79.555,00
12	Debiti diversi			
	Debiti diversi	4.929.177,19	4.929.177,19	0,00
	Debiti per le concessioni di crediti e anticipazioni	0,00	442.355,84	-442.355,84
	Debiti per poste correttive e compensative di entrate correnti	3.791,01	3.791,01	0,00
	Debiti per spese non classificabili in altre voci	2.500,00	0,00	2.500,00
	Depositi cauzionali	25.325,49	25.325,49	0,00
	Rapporti di c/c tra le gestioni e la gestione per la produzione dei servizi	2.849.885.574,92	2.159.919.975,28	689.945.599,64
	TOTALE	2.882.075.219,88	2.192.260.481,77	689.814.738,11
	TOTALE DEBITI	2.882.075.219,88	2.192.260.481,77	689.814.738,11
F	RATEI E RISCONTI			
I	Ratei e Risconti			
1	Ratei passivi			
	Ratei passivi	3.566.700,00	6.031.500,00	-2.464.800,00
	TOTALE	3.566.700,00	6.031.500,00	-2.464.800,00
	TOTALE RATEI E RISCONTI	3.566.700,00	6.031.500,00	-2.464.800,00
	TOTALE PASSIVO	920.469.061,96	907.869.193,53	12.599.868,43

IL PRESIDENTE

Pasquale Tridico

Il Segretario

CONTO ECONOMICO DELL'ANNO 2021

GESTIONE SPECIALE DI PREVIDENZA PER IL PERSONALE DELLE POSTE ITALIANE S.P.A. - ART. 7, COMMA 3, DEL D.L. 31 MAGGIO 2010, N. 78 CONVERTITO NELLA LEGGE 30 LUGLIO 2010, N. 122

Codice Conto	Denominazione conto	Preventivo 2021	Previsioni Assestate 2020	Variazioni
A	VALORE DELLA PRODUZIONE			
A.01	PROVENTI E CORRISPETTIVI PER LA PRODUZIONE DELLE PRESTAZIONI E/O SERVIZI			
	ENTRATE ACCERTATE NELL'ESERCIZIO			
	Aliquote contributive a carico dei datori di lavoro e/o degli iscritti	1.252.636.368,00	1.211.748.838,00	40.887.528,00
	Poste correttive e compensative di entrate correnti per proventi e corrispettivi derivanti dalla vendita di beni e/o prestazione di servizi	0,00	0,00	0,00
	Quote di partecipazione degli iscritti all'onere di specifiche gestioni	30.086.600,00	40.612.100,00	-10.525.500,00
	RETTIFICA DELLE ENTRATE ACCERTATE NELL'ESERCIZIO CON I MOVIMENTI DEI RATEI E DEI RISCOI			
	Contributi a carico dei datori di lavoro e/o degli iscritti (Ratei attivi finali)	151.660.900,00	143.242.700,00	8.418.200,00
	Contributi a carico dei datori di lavoro e/o degli iscritti (Ratei attivi iniziali)	-143.242.700,00	-163.935.813,00	20.693.113,00
	TOTALE PROVENTI E CORRISPETTIVI PER LA PRODUZIONE DELLE PRESTAZIONI E/O SERVIZI	1.291.141.166,00	1.231.667.825,00	59.473.341,00
A.05	ALTRI RICAVI E PROVENTI			
	ENTRATE ACCERTATE NELL'ESERCIZIO			
	Entrate non classificabili in altre voci	795.580,00	834.600,00	-39.020,00
	Trasferimenti da GIAS	3.890.081,00	3.883.084,00	6.997,00
	Valori di copertura di periodi assicurativi	8.030.000,00	9.040.000,00	-1.010.000,00
	TOTALE ALTRI RICAVI E PROVENTI	12.715.661,00	13.757.684,00	-1.042.023,00
	TOTALE VALORE DELLA PRODUZIONE	1.303.856.827,00	1.245.425.609,00	58.431.318,00
B	COSTO DELLA PRODUZIONE			
B.06	COSTI PER ACQUISTO MATERIE PRIME, SUSSIDIARIE, CONSUMO E MERCI			
B.06 A	PRESTAZIONI ISTITUZIONALI			
	SPESE IMPEGNATE NELL'ESERCIZIO			
	Oneri gestione studentato/pensionato presso l'Hotel Diamond	-720.674,68	-1.072.436,22	351.761,54
	Poste correttive e compensative di spese correnti per prestazioni istituzionali	10.050.000,00	12.058.000,00	-2.008.000,00
	Spese per prestazioni	-1.939.808.047,00	-1.852.338.171,00	-87.467.876,00
	RETTIFICA DELLE SPESE IMPEGNATE NELL'ESERCIZIO CON I MOVIMENTI DEI RATEI, DEI RISCOI E DELLE RIMANENZE			
	Spese per prestazioni istituzionali (Ratei passivi finali)	-3.568.700,00	-6.031.500,00	2.464.800,00
	Spese per prestazioni istituzionali (Ratei passivi iniziali)	6.031.500,00	7.442.800,00	-1.411.300,00
	TOTALE COSTI PER ACQUISTO MATERIE PRIME, SUSSIDIARIE, CONSUMO E MERCI	-1.928.011.921,68	-1.839.941.307,22	-88.070.614,46
B.14	ONERI DIVERSI DI GESTIONE			
	SPESE IMPEGNATE NELL'ESERCIZIO			
	Contributo di solidarietà - Art. 25 L. 41/1986	-9.510.800,00	-8.962.850,00	-527.950,00
	Oneri per il trasferimento allo Stato delle economie derivanti dalla riduzione degli stanziamenti relativi a spese di amministrazione	-3.066.679,89	-3.033.142,95	-33.536,94
	Spese di amministrazione	-13.923.609,72	-14.242.345,11	318.735,39
	Spese non classificabili in altre voci	-83.000,00	-62.000,00	-1.000,00
	Trasferimenti passivi	-2.455.333,00	-2.375.778,00	-79.555,00
	Valori di copertura di periodi assicurativi	-20.000.000,00	-19.000.000,00	-1.000.000,00
	TOTALE ONERI DIVERSI DI GESTIONE	-49.039.422,61	-47.716.116,06	-1.323.306,55

Bilancio Preventivo - Anno 2020

	TOTALE COSTO DELLA PRODUZIONE	-1.977.051.344,29	-1.887.657.423,28	-89.393.921,01
	DIFFERENZA TRA VALORI E COSTI DELLA PRODUZIONE (A) + (-B)	-673.194.517,29	-642.231.914,28	-30.962.603,01
C	PROVENTI E ONERI FINANZIARI			
C.16	ALTRI PROVENTI FINANZIARI			
	ENTRATE ACCERTATE NELL'ESERCIZIO			
	Interessi sulle disponibilità nei c/c bancari	251,00	283,00	-12,00
	Redditi degli investimenti patrimoniali	13.108,00	18.146,00	-5.038,00
	Redditi e proventi patrimoniali	2.096,00	2.354,00	-258,00
	Utile di gestione degli investimenti patrimoniali non unitari	1.598.992,08	1.714.197,03	-115.204,95
	TOTALE ALTRI PROVENTI FINANZIARI	1.614.447,08	1.734.960,03	-120.512,95
C.17	INTERESSI PASSIVI ED ALTRI ONERI FINANZIARI			
	SPESE IMPEGNATE NELL'ESERCIZIO			
	Oneri finanziari	-25.000,00	-28.000,00	3.000,00
	Perdite investimenti patrimoniali non unitari	-2.639.499,60	-2.015.867,85	-623.831,75
	TOTALE INTERESSI PASSIVI ED ALTRI ONERI FINANZIARI	-2.664.499,60	-2.043.667,85	-620.831,75
	TOTALE PROVENTI E ONERI FINANZIARI	-1.050.052,52	-308.707,82	-741.344,70
	RISULTATO PRIMA DELLE IMPOSTE (A) + (-B) + (-C) + (-D) + (E)	-674.244.569,81	-642.540.622,1	-31.703.947,71
F	IMPOSTE DELL'ESERCIZIO			
F.01	IMPOSTE DELL'ESERCIZIO			
	SPESE IMPEGNATE NELL'ESERCIZIO			
	Imposte su operazioni commerciali ed altri oneri tributari	-505.499,87	-491.405,74	-14.094,13
	TOTALE IMPOSTE DELL'ESERCIZIO	-505.499,87	-491.405,74	-14.094,13
	TOTALE IMPOSTE DELL'ESERCIZIO	-505.499,87	-491.405,74	-14.094,13
	AVANZO ECONOMICO / DISAVANZO ECONOMICO	-674.750.069,68	-643.032.027,84	-31.718.041,84

ALLEGATI

CONTRIBUTI A CARICO DEI DATORI DI LAVORO E DEGLI ISCRITTI

Descrizione	Preventivo 2021				Previsioni Assestate 2020	Variazioni
	Somme da Accertare	Rateo al 31.12.2020	Rateo al 31.12.2021	Dato Economico		
CONTRIBUTI 0,35%	13.213.700,00	1.726.600,00	1.828.000,00	13.315.100,00	12.576.000,00	739.100,00
CONTRIBUTI 0,40%	5.586.945,00	736.600,00	779.800,00	5.630.145,00	5.317.626,00	312.519,00
CONTRIBUTI RISCOSSI CON DM	1.233.835.721,00	140.779.500,00	149.053.100,00	1.242.109.321,00	1.173.162.099,00	66.947.222,00
CONTRIBUTI VOLONTARI	25.228.600,00	0,00	0,00	25.228.600,00	35.871.100,00	-10.642.500,00
RISERVE E VALORI CAPITALI DI RISCATTO VERSATI DAGLI ISCRITTI	4.000.000,00	0,00	0,00	4.000.000,00	4.000.000,00	0,00
TOTALE	1.281.864.966,00	143.242.700,00	151.660.900,00	1.290.283.166,00	1.230.926.825,00	59.356.341,00

SPESE PER PRESTAZIONI ISTITUZIONALI

Descrizione	Preventivo 2021				Previsioni Assestate 2020	Variazioni
	Somme da Impegnare	Rateo al 31.12.2020	Rateo al 31.12.2021	Dato Economico		
RATE DI PENSIONE	1.929.992.747,00	6.031.500,00	3.566.700,00	1.927.527.947,00	1.841.331.771,00	86.196.176,00
PENSIONI	660.100,00	0,00	0,00	660.100,00	820.100,00	-160.000,00
PENSIONI DI CUI ALL'ART. 22, L. 1407/1942	5.000,00	0,00	0,00	5.000,00	5.000,00	0,00
RATE OI PENSIONE A CARICO DELLA GESTIONE (A)	1.930.657.847,00	6.031.500,00	3.566.700,00	1.928.193.047,00	1.842.156.871,00	86.036.176,00

ONERE A CARICO DELLA GIAS

IMPORTO AGGIUNTIVO - ART.70, C.7, L. 388/2000	4.400,00	0,00	0,00	4.400,00	4.400,00	0,00
LAVORI PARTICOLARMENTE USURANTI D LGS N. 67/2011	4.633.001,00	0,00	0,00	4.633.001,00	4.138.396,00	494.605,00
ONERE DERIVANTE DALL'ABOLIZIONE DELLA PENALIZZAZIONE PER L'ACCESSO ALLA PENSIONE ANTICIPATA CON ETÀ INFERIORE A 62 ANNI- AI SENSI DELL'ART.1, COMMA 299, DELLA LEGGE N. 208/2015 -COMMA 113 L. 190/2014 - COMMA 194 L. 232/2016	2.821.000,00	0,00	0,00	2.821.000,00	2.392.000,00	429.000,00
ONERE PER CUMULO PERIODI ASSICURATIVI A FINI PENSIONISTICI - ART. 1, CO. 239 E SS., L. 228/2012	5.835.000,00	0,00	0,00	5.835.000,00	7.231.700,00	-1.396.700,00
ONERE PER L'ESTENSIONE DEL REGIME DI CUI ALL'ART. 1, CO. 9, L. 243/2004 ("OPZIONE DONNA") - ART. 1, CO. 261, L. 208/2015	23.283.342,00	0,00	0,00	23.283.342,00	19.862.744,00	3.420.598,00
ONERI RELATIVI AL PERSONALE DELL'AMMINISTRAZIONE E DELLE POSTE E TELECOMUNICAZIONI GIÀ IN QUIESCENZA ALLA DATA DEL 31/7/1994 - ART. 6, COMMA 5, DEL D.L. N. 487/1993 CONVERTITO NELLA LEGGE N. 71/1994	892.917.354,00	0,00	0,00	892.917.354,00	868.226.265,00	24.689.089,00
PENSIONAMENTO ANTICIPATO EX ART 15 D.L. N. 4/2019	6.479.179,00	0,00	0,00	6.479.179,00	6.917.000,00	-437.821,00
PENSIONE QUOTA 100 - ART 14 D.L. N. 4/2019	262.803.710,00	0,00	0,00	262.803.710,00	200.006.000,00	62.797.710,00
PREPENSIONAMENTO LAVORATORI PRECOCI COMMI 199-205 L. 232/2018	562.787,00	0,00	0,00	562.787,00	1.017.480,00	-454.693,00
RICONOSCIMENTO PEREQUAZIONE ART.1 D.L. 65/2015 (SENTENZA C.C. 70/2015)	11.631.526,00	0,00	0,00	11.631.526,00	11.868.904,00	-237.378,00

Il Segretario

Bilancio Preventivo - Anno 2021

SALVAGUARDATI - ART. 1, CO. 194 E SS., L. 147/2013 (QUINTA SALVAGUARDIA)	42.183,00	0,00	0,00	42.183,00	92.361,00	-50.178,00
SALVAGUARDATI - ART. 1, CO. 231, L. 228/2012 (TERZA SALVAGUARDIA)	148.238,00	0,00	0,00	148.238,00	363.979,00	-215.741,00
SALVAGUARDATI - ART. 1, CO. 263-270, L. 208/2015 (SETTIMA SALVAGUARDIA)	2.374.698,00	0,00	0,00	2.374.698,00	3.666.425,00	-1.291.727,00
SALVAGUARDATI - ART. 22, CO. 1, D.L. 95/2012, CONV. CON L. 135/2012 (SECONDA SALVAGUARDIA)	0,00	0,00	0,00	0,00	3.050.178,00	-3.050.178,00
SALVAGUARDATI - ART. 2, L. 147/2014 (SESTA SALVAGUARDIA)	1.290.737,00	0,00	0,00	1.290.737,00	3.783.725,00	-2.492.988,00
SALVAGUARDATI - ARTT. 11 E 11-BIS, D.L. 102/2013, CONV. CON L. 124/2013 (QUARTA SALVAGUARDIA)	0,00	0,00	0,00	0,00	21.877,00	-21.877,00
SALVAGUARDATI - L. 232/2016 (OTTAVA SALVAGUARDIA)	1.562.371,00	0,00	0,00	1.562.371,00	2.061.526,00	-499.155,00
SOMMA AGGIUNTIVA - ART. 5, CO. 1-4, L. 127/2007	3.073.521,00	0,00	0,00	3.073.521,00	3.167.560,00	-94.039,00
TOTALIZZAZIONE PERIODI ASSICURATIVI - D. LGS. 42/2006	107.200,00	0,00	0,00	107.200,00	108.000,00	-800,00

TOTALE A CARICO GIAS (B)	1.219.570.247,00	0,00	0,00	1.219.570.247,00	1.137.982.520,00	81.587.727,00
IMPORTO LORDO DELLE RATE DI PENSIONE A CARICO DELLA GESTIONE (A)+(B)	3.150.228.094,00	6.031.500,00	3.566.700,00	3.147.763.294,00	2.980.139.391,00	167.623.903,00

ALTRE PRESTAZIONI

SPESE PER PRESTAZIONI GESTIONE MUTUALITA'	4.676.900,00	0,00	0,00	4.676.900,00	4.180.000,00	496.900,00
SPESE PER PRESTAZIONI GESTIONE ASSISTENZA	4.471.300,00	0,00	0,00	4.471.300,00	4.590.000,00	-118.700,00
TOTALE ALTRE PRESTAZIONI (C)	9.148.200,00	0,00	0,00	9.148.200,00	8.770.000,00	378.200,00
TOTALE SPESE PER PRESTAZIONI ISTITUZIONALI (A)+(C)	1.939.806.047,00	6.031.500,00	3.566.700,00	1.937.341.247,00	1.850.926.871,00	86.414.376,00

ALLEGATI DELLE CONTABILITA' SEPARATE

GESTIONE ASSICURATIVA A RIPARTIZIONE (FTR)

SITUAZIONE PATRIMONIALE AL 31 DICEMBRE 2021
GESTIONE ASSICURATIVA A RIPARTIZIONE

Attivo				
Codice Conto	Denominazione conto	Consistenza al 31/12/2021	Consistenza al 31/12/2020	Variazioni
B	IMMOBILIZZAZIONI			
II	Immobilizzazioni Materiali			
1	Terreni e fabbricati			
	Fondo ammortamento immobili	-10.394.185,56	-9.449.259,60	-944.925,96
	Immobili da reddito	47.271.680,38	47.271.680,38	0,00
	Quota di partecipazione all'acquisizione di immobili strumentali adibiti ad uffici	329.000,00	191.000,00	138.000,00
	TOTALE	37.206.494,82	38.013.420,78	-806.925,96
III	Immobilizzazioni Finanziarie			
1	Partecipazioni in:			
1e	altri enti			
	Titoli azionari	175.000,00	175.000,00	0,00
2	Crediti			
2d	verso altri			
	Mutui ipotecari al personale art. 59 DPR 509/1979	7.314.733,84	7.544.595,17	-229.861,33
	Prestiti al personale art. 59 DPR n. 509/1979	627.543,35	633.464,35	-5.921,00
3	Altri titoli			
	Impieghi in titoli diversi	8.000.000,00	8.000.000,00	0,00
	Titoli emessi o garantiti dallo Stato e assimilati	18.000.000,00	16.000.000,00	0,00
4	Crediti finanziari diversi			
	Crediti diversi	90.727.340,05	90.727.340,05	0,00
	TOTALE	122.844.617,24	123.080.399,57	-235.782,33
	TOTALE IMMOBILIZZAZIONI	160.051.112,06	161.093.820,35	-1.042.708,29
C	ATTIVO CIRCOLANTE			
II	Residui attivi			
2	Crediti verso iscritti, soci e terzi			
	Crediti per alienazione di immobili e diritti reali	4.501.272,80	4.501.272,80	0,00
	Crediti per aliquote contributive a carico dei datori di lavoro e/o degli iscritti	1.456.543,10	1.456.543,10	0,00
	Crediti per poste correttive e compensative di spese correnti	28.353.955,59	28.353.955,59	0,00
	Crediti verso iscritti soci e terzi per entrate non classificabili in altre voci	597.031,08	597.031,08	0,00
4	Crediti verso lo Stato ed altri soggetti pubblici			
	Crediti per trasferimenti da parte di altri Enti del settore pubblico	21.722.009,76	21.722.009,76	0,00
5	Crediti verso altri			
	Crediti per altre riscossioni	112.278,96	112.278,96	0,00
	TOTALE	56.743.091,29	56.743.091,29	0,00
	TOTALE ATTIVO CIRCOLANTE	56.743.091,29	56.743.091,29	0,00
D	RATEI E RISCONTI			
I	Ratei e Risconti			
1	Ratei attivi			
	Ratei attivi	149.053.100,00	140.779.500,00	8.273.600,00
	TOTALE	149.053.100,00	140.779.500,00	8.273.600,00
	TOTALE RATEI E RISCONTI	149.053.100,00	140.779.500,00	8.273.600,00
	TOTALE ATTIVO	365.847.303,35	358.616.411,64	7.230.891,71

Passivo				
Codice Conto	Denominazione conto	Consistenza al 31/12/2021	Consistenza al 31/12/2020	Variazioni
A	PATRIMONIO NETTO			
VIII	Avanzi (Disavanzi) economici portati a nuovo			
1	Avanzi (Disavanzi) economici portati a nuovo			
	Avanzi esercizi precedenti	0,00	220.343.985,41	-220.343.985,41
	Disavanzo economico esercizi precedenti	-1.888.028.929,47	-1.458.980.895,37	-427.048.034,10
	TOTALE	-1.888.028.929,47	-1.238.636.909,96	-647.392.019,51
IX	Avanzo (Disavanzo) economico d'esercizio			
1	Avanzo (Disavanzo) economico d'esercizio			
	Disavanzo economico d'esercizio	-680.329.462,93	-647.392.019,51	-32.937.443,42
	TOTALE	-680.329.462,93	-647.392.019,51	-32.937.443,42
	TOTALE PATRIMONIO NETTO	-2.566.358.392,40	-1.886.028.929,47	-680.329.462,93
C	FONDI PER RISCHI ED ONERI			
I	Fondi per Rischi ed oneri			
3	per altri rischi e oneri futuri			
	Fondo di accantonamento del plusvalore immobili e dell'eccedenza del relativo Fondo di ammortamento	51.099.961,17	51.099.961,17	0,00
	TOTALE	51.099.961,17	51.099.961,17	0,00
	TOTALE FONDI PER RISCHI ED ONERI	51.099.961,17	51.099.961,17	0,00
E	DEBITI			
I	Debiti			
10	Debiti verso iscritti, soci e terzi per prestazioni dovute			
	Debiti per le spese per prestazioni istituzionali	20.831.983,13	20.831.983,13	0,00
11	Debiti verso lo Stato ed altri soggetti pubblici			
	Debiti per trasferimenti passivi allo Stato e ad altri soggetti pubblici	2.455.333,00	2.375.778,00	79.555,00
12	Debiti diversi			
	Debiti diversi	4.360.306,64	4.360.306,64	0,00
	Debiti per poste correttive e compensative di entrate correnti	511,40	511,40	0,00
	Depositi cauzionali	25.325,49	25.325,49	0,00
	Rapporti di c/c tra le gestioni e la gestione per la produzione dei servizi	2.849.865.574,92	2.159.919.975,26	689.945.599,64
	TOTALE	2.877.539.034,58	2.187.513.879,94	690.025.154,64
	TOTALE DEBITI	2.877.539.034,58	2.187.513.879,94	690.025.154,64
F	RATEI E RISCONTI			
I	Ratei e Risconti			
1	Ratei passivi			
	Ratei passivi	3.566.700,00	6.031.500,00	-2.464.800,00
	TOTALE	3.566.700,00	6.031.500,00	-2.464.800,00
	TOTALE RATEI E RISCONTI	3.566.700,00	6.031.500,00	-2.464.800,00
	TOTALE PASSIVO	365.847.303,35	358.616.411,64	7.230.891,71

CONTO ECONOMICO DELL'ANNO 2021

GESTIONE ASSICURATIVA A RIPARTIZIONE (FTR)

Codice Conto	Denominazione conto	Preventivo 2021	Previsioni Assestate 2020	Variazioni
A	VALORE DELLA PRODUZIONE			
A.01	PROVENTI E CORRISPETTIVI PER LA PRODUZIONE DELLE PRESTAZIONI E/O SERVIZI			
	ENTRATE ACCERTATE NELL'ESERCIZIO			
	Aliquote contributive a carico dei datori di lavoro e/o degli iscritti	1.233.835.721,00	1.193.858.294,00	39.977.427,00
	Quote di partecipazione degli iscritti all'onere di specifiche gestioni	29.228.600,00	39.871.100,00	-10.642.500,00
	RETTIFICA DELLE ENTRATE ACCERTATE NELL'ESERCIZIO CON I MOVIMENTI DEI RATEI E DEI RISCONTI			
	Contributi a carico dei datori di lavoro e/o degli iscritti (Ratei attivi finali)	149.053.100,00	140.779.500,00	8.273.600,00
	Contributi a carico dei datori di lavoro e/o degli iscritti (Ratei attivi iniziali)	-140.779.500,00	-161.475.695,00	20.696.195,00
	TOTALE PROVENTI E CORRISPETTIVI PER LA PRODUZIONE DELLE PRESTAZIONI E/O SERVIZI	1.271.337.921,00	1.213.033.199,00	58.304.722,00
A.05	ALTRI RICAVI E PROVENTI			
	ENTRATE ACCERTATE NELL'ESERCIZIO			
	Entrate non classificabili in altre voci	104.000,00	101.000,00	3.000,00
	Trasferimenti da GIAS	3.890.081,00	3.883.084,00	6.997,00
	Valori di copertura di periodi assicurativi	8.030.000,00	9.040.000,00	-1.010.000,00
	TOTALE ALTRI RICAVI E PROVENTI	12.024.081,00	13.024.084,00	-1.000.003,00
	TOTALE VALORE DELLA PRODUZIONE	1.283.362.002,00	1.226.057.283,00	57.304.719,00
B	COSTO DELLA PRODUZIONE			
B.06	COSTI PER ACQUISTO MATERIE PRIME, SUSSIDIARIE, CONSUMO E MERCI			
B.06 A	PRESTAZIONI ISTITUZIONALI			
	SPESE IMPEGNATE NELL'ESERCIZIO			
	Poste correttive e compensative di spese correnti per prestazioni istituzionali	10.000.000,00	12.000.000,00	-2.000.000,00
	Spese per prestazioni	-1.929.992.747,00	-1.842.743.071,00	-87.249.676,00
	RETTIFICA DELLE SPESE IMPEGNATE NELL'ESERCIZIO CON I MOVIMENTI DEI RATEI, DEI RISCONTI E DELLE RIMANENZE			
	Spese per prestazioni istituzionali (Ratei passivi finali)	-3.566.700,00	-6.031.500,00	2.464.800,00
	Spese per prestazioni istituzionali (Ratei passivi iniziali)	6.031.500,00	7.442.800,00	-1.411.300,00
	TOTALE COSTI PER ACQUISTO MATERIE PRIME, SUSSIDIARIE, CONSUMO E MERCI	-1.917.527.947,00	-1.829.331.771,00	-88.196.176,00
B.14	ONERI DIVERSI DI GESTIONE			
	SPESE IMPEGNATE NELL'ESERCIZIO			
	Contributo di solidarietà - Art. 25 L. 41/1986	-9.510.800,00	-8.982.850,00	-527.950,00
	Oneri per il trasferimento allo Stato delle economie derivanti dalla riduzione degli stanziamenti relativi a spese di amministrazione	-2.136.971,91	-2.113.802,14	-23.169,77
	Spese di amministrazione	-9.193.151,68	-9.431.463,63	238.311,95
	Spese non classificabili in altre voci	-46.000,00	-50.000,00	4.000,00
	Trasferimenti passivi	-2.455.333,00	-2.375.778,00	-79.555,00
	Valori di copertura di periodi assicurativi	-20.000.000,00	-19.000.000,00	-1.000.000,00
	TOTALE ONERI DIVERSI DI GESTIONE	-43.342.256,59	-41.953.893,77	-1.388.362,82
	TOTALE COSTO DELLA PRODUZIONE	-1.960.870.203,59	-1.871.285.664,77	-89.584.538,82
	DIFFERENZA TRA VALORI E COSTI DELLA PRODUZIONE (A) + (-B)	-677.508.201,59	-645.228.381,77	-32.279.819,82
C	PROVENTI E ONERI FINANZIARI			
C.17	INTERESSI PASSIVI E ALTRI ONERI FINANZIARI			

SPESE IMPEGNATE NELL'ESERCIZIO				
Oneri finanziari	-25.000,00	-28.000,00	3.000,00	
Perdite investimenti patrimoniali non unitari	-2.515.112,95	-1.665.336,65	-649.776,30	
TOTALE INTERESSI PASSIVI ED ALTRI ONERI FINANZIARI	-2.540.112,95	-1.893.336,65	-646.776,30	
TOTALE PROVENTI E ONERI FINANZIARI	-2.540.112,95	-1.893.336,65	-646.776,30	
RISULTATO PRIMA DELLE IMPOSTE (A) + (-B) + (-C) + (-D) + (E)	-680.048.314,54	-647.121.718,42	-32.926.596,12	
F	IMPOSTE DELL'ESERCIZIO			
F.01	IMPOSTE DELL'ESERCIZIO			
SPESE IMPEGNATE NELL'ESERCIZIO				
Imposte su operazioni commerciali ed altri oneri tributari	-281.148,39	-270.301,09	-10.847,30	
TOTALE IMPOSTE DELL'ESERCIZIO	-281.148,39	-270.301,09	-10.847,30	
TOTALE IMPOSTE DELL'ESERCIZIO	-281.148,39	-270.301,09	-10.847,30	
AVANZO ECONOMICO / DISAVANZO ECONOMICO	-680.329.462,93	-647.392.019,51	-32.937.443,42	

Allegato B/1

CONTRIBUTI A CARICO DEI DATORI DI LAVORO E DEGLI ISCRITTI (FTR)

Descrizione	Preventivo 2021				Previsioni Assestate 2020	Variazioni
	Somme da Accertare	Rateo al 31.12.2020	Rateo al 31.12.2021	Dato Economico		
CONTRIBUTI RISCOSSI CON DM	1.233.835.721,00	140.779.500,00	149.053.100,00	1.242.109.321,00	1.173.182.099,00	68.947.222,00
CONTRIBUTI VOLONTARI	25.228.600,00	0,00	0,00	25.228.600,00	35.871.100,00	-10.642.500,00
RISERVE E VALORI CAPITALI DI RISCATTO VERSATI DAGLI ISCRITTI	4.000.000,00	0,00	0,00	-4.000.000,00	4.000.000,00	0,00
TOTALE	1.263.064.321,00	140.779.500,00	149.053.100,00	1.271.337.921,00	1.213.033.199,00	58.304.722,00

SPESE PER PRESTAZIONI ISTITUZIONALI (FTR)

Descrizione	Preventivo 2021				Previsioni Assestate 2020	Variazioni
	Somme da Impegnare	Rateo al 31.12.2020	Rateo al 31.12.2021	Dato Economico		
RATE DI PENSIONE	1.929.992.747,00	6.031.500,00	3.566.700,00	1.927.527.947,00	1.841.331.771,00	86.196.176,00
TOTALE A CARICO DELLA GESTIONE (A)	1.929.992.747,00	6.031.500,00	3.566.700,00	1.927.527.947,00	1.841.331.771,00	86.196.176,00

- QUOTE A CARICO DELLA GIAS:

IMPORTO AGGIUNTIVO - ART.70, C.7, L. 366/2000	4.400,00	0,00	0,00	4.400,00	4.400,00	0,00
LAVORI PARTICOLARMENTE USURANTI D LGS N. 67/2011	4.633.001,00	0,00	0,00	4.633.001,00	4.138.396,00	494.605,00
ONERE DERIVANTE DALL'ABOLIZIONE DELLA PENALIZZAZIONE PER L'ACCESSO ALLA PENSIONE ANTICIPATA CON ETÀ INFERIORE A 62 ANNI- AI SENSI DELL'ART.1, COMMA 299, DELLA LEGGE N. 208/2015 -COMMA 113 L. 190/2014 - COMMA 194 L. 232/2016	2.821.000,00	0,00	0,00	2.821.000,00	2.392.000,00	429.000,00
ONERE PER CUMULO PERIODI ASSICURATIVI A FINI PENSIONISTICI - ART. 1, CO. 239 E SS., L. 228/2012	5.835.000,00	0,00	0,00	5.835.000,00	7.231.700,00	-1.396.700,00
ONERE PER L'ESTENSIONE DEL REGIME DI CUI ALL'ART. 1, CO. 9, L. 243/2004 ("OPZIONE DONNA") - ART. 1, CO. 281, L. 208/2015	23.283.342,00	0,00	0,00	23.283.342,00	19.862.744,00	3.420.598,00
ONERI RELATIVI AL PERSONALE DELL'AMMINISTRAZIONE E DELLE POSTE E TELECOMUNICAZIONI GIÀ IN QUIESCENZA ALLA DATA DEL 31/7/1994 - ART. 6, COMMA 5, DEL D.L. N. 487/1993 CONVERTITO NELLA LEGGE N. 71/1994	892.917.354,00	0,00	0,00	892.917.354,00	868.228.265,00	24.689.089,00
PENSIONAMENTO ANTICIPATO EX ART 15 D.L. N. 4/2019	6.479.179,00	0,00	0,00	6.479.179,00	6.917.000,00	-437.821,00
PENSIONE QUOTA 100 - ART 14 D.L. N. 4/2019	262.803.710,00	0,00	0,00	262.803.710,00	200.006.000,00	62.797.710,00
PREPENSIONAMENTO LAVORATORI PRECOCI COMMI 199-205 L. 232/2016	562.767,00	0,00	0,00	562.767,00	1.017.480,00	-454.693,00
RICONOSCIMENTO PEREQUAZIONE ART.1 D.L. 65/2015 (SENTENZA C.C. 70/2015)	11.631.528,00	0,00	0,00	11.631.526,00	11.868.904,00	-237.376,00
SALVAGUARDATI - ART. 1, CO. 194 E SS., L. 147/2013 (QUINTA SALVAGUARDIA)	42.183,00	0,00	0,00	42.183,00	92.381,00	-50.178,00
SALVAGUARDATI - ART. 1, CO. 231, L. 228/2012 (TERZA SALVAGUARDIA)	146.236,00	0,00	0,00	146.238,00	363.979,00	-215.741,00

SALVAGUARDATI - ART. 1, CO. 263-270, L. 208/2015 (SETTIMA SALVAGUARDIA)	2.374.698,00	0,00	0,00	2.374.698,00	3.666.425,00	-1.291.727,00
SALVAGUARDATI - ART. 22, CO. 1, D.L. 95/2012, CONV. CON L. 135/2012 (SECONDA SALVAGUARDIA)	0,00	0,00	0,00	0,00	3.050.178,00	-3.050.178,00
SALVAGUARDATI - ART. 2, L. 147/2014 (SESTA SALVAGUARDIA)	1.290.737,00	0,00	0,00	1.290.737,00	3.783.725,00	-2.492.988,00
SALVAGUARDATI - ARTT. 11 E 11-BIS, D.L. 102/2013, CONV. CON L. 124/2013 (QUARTA SALVAGUARDIA)	0,00	0,00	0,00	0,00	21.877,00	-21.877,00
SALVAGUARDATI - L. 232/2016 (OTTAVA SALVAGUARDIA)	1.562.371,00	0,00	0,00	1.562.371,00	2.061.526,00	-499.155,00
SOMMA AGGIUNTIVA - ART. 5, CO. 1-4, L. 127/2007	3.073.521,00	0,00	0,00	3.073.521,00	3.167.560,00	-94.039,00
TOTALIZZAZIONE PERIODI ASSICURATIVI - D. LGS. 42/2006	107.200,00	0,00	0,00	107.200,00	108.000,00	-800,00
TOTALE A CARICO GIAS (B)	1.219.570.247,00	0,00	0,00	1.219.570.247,00	1.137.982.520,00	81.587.727,00
SPESE PER PRESTAZIONI ISTITUZIONALI (A+B)	3.149.562.994,00	6.031.500,00	3.566.700,00	3.147.098.194,00	2.979.314.291,00	167.783.903,00

PERSONALE DELL'EX AZIENDA DI STATO PER I SERVIZI TELEFONICI (ASST) (FTS)

SITUAZIONE PATRIMONIALE AL 31 DICEMBRE 2021
GESTIONE ASSICURATIVA A RIPARTIZIONE

Attivo				
Codice Conto	Denominazione conto	Consistenza al 31/12/2021	Consistenza al 31/12/2020	Variazioni
B	IMMOBILIZZAZIONI			
II	Immobilizzazioni Materiali			
1	Terreni e fabbricati			
	Quota di partecipazione all'acquisizione di immobili strumentali adibiti ad uffici	3.000,00	2.000,00	1.000,00
	TOTALE	3.000,00	2.000,00	1.000,00
III	Immobilizzazioni Finanziarie			
4	Crediti finanziari diversi			
	Quota di partecipazione agli invest. patr. unitari	71.000,00	66.000,00	5.000,00
	TOTALE	71.000,00	66.000,00	5.000,00
	TOTALE IMMOBILIZZAZIONI	74.000,00	68.000,00	6.000,00
C	ATTIVO CIRCOLANTE			
IV	Disponibilità liquide			
3	Denaro e valori in cassa			
	Rapporti di c/c tra le gestioni e la gestione per la produzione dei servizi	14.912.176,19	15.629.469,37	-717.293,18
	TOTALE	14.912.176,19	15.629.469,37	-717.293,18
	TOTALE ATTIVO CIRCOLANTE	14.912.176,19	15.629.469,37	-717.293,18
	TOTALE ATTIVO	14.986.176,19	15.697.469,37	-711.293,18

Passivo				
Codice Conto	Denominazione conto	Consistenza al 31/12/2021	Consistenza al 31/12/2020	Variazioni
A	PATRIMONIO NETTO			
VIII	Avanzi (Disavanzi) economici portati a nuovo			
1	Avanzi (Disavanzi) economici portati a nuovo			
	Avanzi esercizi precedenti	15.696.758,18	17.650.849,38	-1.954.091,20
	Disavanzo economico esercizi precedenti	0,00	-1.090.325,61	1.090.325,61
	TOTALE	15.696.758,18	16.560.523,77	-863.765,59
IX	Avanzo (Disavanzo) economico d'esercizio			
1	Avanzo (Disavanzo) economico d'esercizio			
	Disavanzo economico d'esercizio	-711.293,18	-863.765,59	152.472,41
	TOTALE	-711.293,18	-863.765,59	152.472,41
	TOTALE PATRIMONIO NETTO	14.985.465,00	15.696.758,18	-711.293,18
E	DEBITI			
I	Debiti			
12	Debiti diversi			
	Debiti diversi	711,19	711,19	0,00
	TOTALE	711,19	711,19	0,00
	TOTALE DEBITI	711,19	711,19	0,00
	TOTALE PASSIVO	14.986.176,19	15.697.469,37	-711.293,18

CONTO ECONOMICO DELL'ANNO 2021
GESTIONE ASSICURATIVA A RIPARTIZIONE (FTS)

Codice Conto	Denominazione conto	Preventivo 2021	Previsioni Assestate 2020	Variazioni
A	VALORE DELLA PRODUZIONE			
A.05	ALTRI RICAVI E PROVENTI			
	ENTRATE ACCERTATE NELL'ESERCIZIO			
	Entrate non classificabili in altre voci	2.000,00	2.000,00	0,00
	TOTALE ALTRI RICAVI E PROVENTI	2.000,00	2.000,00	0,00
	TOTALE VALORE DELLA PRODUZIONE	2.000,00	2.000,00	0,00
B	COSTO DELLA PRODUZIONE			
B.06	COSTI PER ACQUISTO MATERIE PRIME, SUSSIDIARIE, CONSUMO E MERCI			
B.06 A	PRESTAZIONI ISTITUZIONALI			
	SPESE IMPEGNATE NELL'ESERCIZIO			
	Poste correttive e compensative di spese correnti per prestazioni istituzionali	50.000,00	58.000,00	-8.000,00
	Spese per prestazioni	-660.100,00	-820.100,00	160.000,00
	TOTALE COSTI PER ACQUISTO MATERIE PRIME, SUSSIDIARIE, CONSUMO E MERCI	-610.100,00	-762.100,00	152.000,00
B.14	ONERI DIVERSI DI GESTIONE			
	SPESE IMPEGNATE NELL'ESERCIZIO			
	Oneri per il trasferimento allo Stato delle economie derivanti dalla riduzione degli stanziamenti relativi a spese di amministrazione	-16.216,63	-15.753,84	-462,79
	Spese di amministrazione	-82.512,04	-82.421,90	-90,14
	Spese non classificabili in altre voci	-1.000,00	-1.000,00	0,00
	TOTALE ONERI DIVERSI DI GESTIONE	-99.728,67	-99.175,74	-552,93
	TOTALE COSTO DELLA PRODUZIONE	-709.828,67	-861.275,74	151.447,07
	DIFFERENZA TRA VALORI E COSTI DELLA PRODUZIONE (A) + (-B)	-707.828,67	-859.275,74	151.447,07
C	PROVENTI E ONERI FINANZIARI			
C.16	ALTRI PROVENTI FINANZIARI			
	ENTRATE ACCERTATE NELL'ESERCIZIO			
	Interessi sulle disponibilità nei c/c bancari	9,00	10,00	-1,00
	Redditi degli investimenti patrimoniali	460,00	678,00	-218,00
	TOTALE ALTRI PROVENTI FINANZIARI	469,00	688,00	-219,00
	TOTALE PROVENTI E ONERI FINANZIARI	469,00	688,00	-219,00
	RISULTATO PRIMA DELLE IMPOSTE (A) + (-B) + (-C) + (-D) + (E)	-707.359,67	-858.587,74	151.228,07
F	IMPOSTE DELL'ESERCIZIO			
F.01	IMPOSTE DELL'ESERCIZIO			
	SPESE IMPEGNATE NELL'ESERCIZIO			
	Imposte su operazioni commerciali ed altri oneri tributari	-3.933,51	-5.177,85	1.244,34
	TOTALE IMPOSTE DELL'ESERCIZIO	-3.933,51	-5.177,85	1.244,34
	TOTALE IMPOSTE DELL'ESERCIZIO	-3.933,51	-5.177,85	1.244,34
	AVANZO ECONOMICO / DISAVANZO ECONOMICO	-711.293,18	-863.765,59	152.472,41

Allegato B/2

SPESE PER PRESTAZIONI ISTITUZIONALI (FTS)

Descrizione	Preventivo 2021				Previsioni Assestate 2020	Variazioni
	Somme da impegnare	Rateo al 31.12.2020	Rateo al 31.12.2021	Dato Economico		
PENSIONI	660.100,00	0,00	0,00	660.100,00	820.100,00	-160.000,00
TOTALE A CARICO DELLA GESTIONE (A)	660.100,00	0,00	0,00	660.100,00	820.100,00	-160.000,00
- QUOTE A CARICO DELLA GIAS:						
	0,00	0,00	0,00	0,00	0,00	0,00
TOTALE A CARICO GIAS (B)	0,00	0,00	0,00	0,00	0,00	0,00
SPESE PER PRESTAZIONI ISTITUZIONALI (A+B)	0,00	0,00	0,00	0,00	0,00	0,00

Il Segretario

GESTIONE MUTUALITA' (FTT)

SITUAZIONE PATRIMONIALE AL 31 DICEMBRE 2021
GESTIONE ASSICURATIVA A RIPARTIZIONE

Attivo				
Codice Conto	Denominazione conto	Consistenza al 31/12/2021	Consistenza al 31/12/2020	Variazioni
B	IMMOBILIZZAZIONI			
II	Immobilizzazioni Materiali			
1	Terreni e fabbricati			
	Fondo ammortamento immobili	-708.346,30	-643.953,00	-64.395,30
	Immobili da reddito	3.219.765,13	3.219.765,13	0,00
	Quota di partecipazione all'acquisizione di immobili strumentali adibiti ad uffici	23.000,00	13.000,00	10.000,00
	TOTALE	2.534.416,83	2.588.812,13	-54.395,30
III	Immobilizzazioni Finanziarie			
2	Crediti			
2d	verso altri			
	Prestiti concessi agli iscritti della gestione Mutualità	684.059,59	642.506,59	41.553,00
4	Crediti finanziari diversi			
	Quota di partecipazione agli invest. patr. unitari	64.000,00	74.000,00	-10.000,00
	TOTALE	748.059,59	716.506,59	31.553,00
	TOTALE IMMOBILIZZAZIONI	3.282.476,42	3.305.318,72	-22.842,30
C	ATTIVO CIRCOLANTE			
II	Residui attivi			
2	Crediti verso iscritti, soci e terzi			
	Crediti per alienazione di immobili e diritti reali	115.426,07	115.426,07	0,00
	Crediti per quote di partecipazione degli iscritti all'onere di specifiche gestioni	336.419,59	336.419,59	0,00
5	Crediti verso altri			
	Crediti per altre riscossioni	181.142,30	181.142,30	0,00
	TOTALE	632.987,96	632.987,96	0,00
IV	Disponibilità liquide			
3	Denaro e valori in cassa			
	Rapporti di c/c tra le gestioni e la gestione per la produzione dei servizi	10.560.310,00	15.750.457,43	-5.190.147,43
	TOTALE	10.560.310,00	15.750.457,43	-5.190.147,43
	TOTALE ATTIVO CIRCOLANTE	11.193.297,96	16.383.445,39	-5.190.147,43
	TOTALE ATTIVO	14.475.774,38	19.688.764,11	-5.212.989,73

Passivo				
Codice Conto	Denominazione conto	Consistenza al 31/12/2021	Consistenza al 31/12/2020	Variazioni
A	PATRIMONIO NETTO			
VIII	Avanzi (Disavanzi) economici portati a nuovo			
1	Avanzi (Disavanzi) economici portati a nuovo			
	Avanzi esercizi precedenti	16.882.394,73	23.941.877,54	-7.059.482,81
	Disavanzo economico esercizi precedenti	0,00	-2.647.700,45	2.647.700,45
	TOTALE	16.882.394,73	21.294.177,09	-4.411.782,36
IX	Avanzo (Disavanzo) economico d'esercizio			
1	Avanzo (Disavanzo) economico d'esercizio			
	Disavanzo economico d'esercizio	-4.759.383,45	-4.411.782,36	-347.601,09
	TOTALE	-4.759.383,45	-4.411.782,36	-347.601,09
	TOTALE PATRIMONIO NETTO	12.123.011,28	16.882.394,73	-4.759.383,45
C	FONDI PER RISCHI ED ONERI			
I	Fondi per Rischi ed oneri			
3	per altri rischi e oneri futuri			
	Fondo di accantonamento del plusvalore immobili e dell'eccedenza del relativo Fondo di ammortamento	2.200.637,13	2.200.637,13	0,00
	TOTALE	2.200.637,13	2.200.637,13	0,00
	TOTALE FONDI PER RISCHI ED ONERI	2.200.637,13	2.200.637,13	0,00
E	DEBITI			
I	Debiti			
10	Debiti verso iscritti, soci e terzi per prestazioni dovute			
	Debiti per le spese per prestazioni istituzionali	136.729,66	150.480,10	-13.750,44
12	Debiti diversi			
	Debiti diversi	9.616,70	9.616,70	0,00
	Debiti per le concessioni di crediti e anticipazioni	0,00	442.355,84	-442.355,84
	Debiti per poste correttive e compensative di entrate correnti	3.279,61	3.279,61	0,00
	Debiti per spese non classificabili in altre voci	2.500,00	0,00	2.500,00
	TOTALE	152.125,97	605.732,25	-453.606,28
	TOTALE DEBITI	152.125,97	605.732,25	-453.606,28
	TOTALE PASSIVO	14.475.774,38	19.688.764,11	-5.212.989,73


 Il Segretario

Bilancio Preventivo – Anno 2021

CONTO ECONOMICO DELL'ANNO 2021

GESTIONE ASSICURATIVA A RIPARTIZIONE (FTT)

Codice Conto	Denominazione conto	Preventivo 2021	Previsioni Assestate 2020	Variazioni
A	VALORE DELLA PRODUZIONE			
A.01	PROVENTI E CORRISPETTIVI PER LA PRODUZIONE DELLE PRESTAZIONI E/O SERVIZI			
	ENTRATE ACCERTATE NELL'ESERCIZIO			
	Poste correttive e compensative di entrate correnti per proventi e corrispettivi derivanti dalla vendita di beni e/o prestazione di servizi	0,00	0,00	0,00
	Quote di partecipazione degli iscritti all'onere di specifiche gestioni	858.000,00	741.000,00	117.000,00
	TOTALE PROVENTI E CORRISPETTIVI PER LA PRODUZIONE DELLE PRESTAZIONI E/O SERVIZI	858.000,00	741.000,00	117.000,00
A.05	ALTRI RICAVI E PROVENTI			
	ENTRATE ACCERTATE NELL'ESERCIZIO			
	Entrate non classificabili in altre voci	10.560,00	7.600,00	2.960,00
	TOTALE ALTRI RICAVI E PROVENTI	10.560,00	7.600,00	2.960,00
	TOTALE VALORE DELLA PRODUZIONE	868.560,00	748.600,00	119.960,00
B	COSTO DELLA PRODUZIONE			
B.06	COSTI PER ACQUISTO MATERIE PRIME, SUSSIDIARIE, CONSUMO E MERCI			
B.06 A	PRESTAZIONI ISTITUZIONALI			
	SPESE IMPEGNATE NELL'ESERCIZIO			
	Spese per prestazioni	-4.676.900,00	-4.180.000,00	-496.900,00
	TOTALE COSTI PER ACQUISTO MATERIE PRIME, SUSSIDIARIE, CONSUMO E MERCI	-4.676.900,00	-4.180.000,00	-496.900,00
B.14	ONERI DIVERSI DI GESTIONE			
	SPESE IMPEGNATE NELL'ESERCIZIO			
	Oneri per il trasferimento allo Stato delle economie derivanti dalla riduzione degli stanziamenti relativi a spese di amministrazione	-128.622,31	-127.227,74	-1.394,57
	Spese di amministrazione	-654.444,67	-665.781,22	11.336,55
	Spese non classificabili in altre voci	-10.000,00	-9.000,00	-1.000,00
	TOTALE ONERI DIVERSI DI GESTIONE	-793.066,98	-802.008,96	8.941,98
	TOTALE COSTO DELLA PRODUZIONE	-5.469.966,98	-4.982.008,96	-487.958,02
	DIFFERENZA TRA VALORI E COSTI DELLA PRODUZIONE (A) + (-B)	-4.601.386,98	-4.233.408,96	-367.978,02
C	PROVENTI E ONERI FINANZIARI			
C.16	ALTRI PROVENTI FINANZIARI			
	ENTRATE ACCERTATE NELL'ESERCIZIO			
	Interessi sulle disponibilità nei c/c bancari	8,00	11,00	-3,00
	Redditi degli investimenti patrimoniali	420,00	770,00	-350,00
	Redditi e proventi patrimoniali	66,00	74,00	-8,00
	TOTALE ALTRI PROVENTI FINANZIARI	494,00	855,00	-361,00
C.17	INTERESSI PASSIVI ED ALTRI ONERI FINANZIARI			
	SPESE IMPEGNATE NELL'ESERCIZIO			
	Perdite investimenti patrimoniali non unitari	-124.386,65	-150.331,20	25.944,55
	TOTALE INTERESSI PASSIVI ED ALTRI ONERI FINANZIARI	-124.386,65	-150.331,20	25.944,55
	TOTALE PROVENTI E ONERI FINANZIARI	-123.892,65	-149.476,20	25.583,55
	RISULTATO PRIMA DELLE IMPOSTE (A) + (-B) + (-C) + (-D) + (E)	-4.725.279,63	-4.382.885,16	-342.394,47

F	IMPOSTE DELL'ESERCIZIO			
F.01	IMPOSTE DELL'ESERCIZIO			
	SPESE IMPEGNATE NELL'ESERCIZIO			
	Imposte su operazioni commerciali ed altri oneri tributari	-34.103,82	-28.897,20	-5.206,62
	TOTALE IMPOSTE DELL'ESERCIZIO	-34.103,82	-28.897,20	-5.206,62
	TOTALE IMPOSTE DELL'ESERCIZIO	-34.103,82	-28.897,20	-5.206,62
	AVANZO ECONOMICO / DISAVANZO ECONOMICO	-4.759.383,45	-4.411.782,36	-347.601,09


 Il Segretario

SPESE PER PRESTAZIONI ISTITUZIONALI (FTT)

Descrizione	Preventivo 2021				Previsioni Assestate 2020	Variazioni
	Somme da Impegnare	Rateo al 31.12.2020	Rateo al 31.12.2021	Dato Economico		
SPESE PER PRESTAZIONI	4.676.900,00	0,00	0,00	4.676.900,00	4.160.000,00	496.900,00
TOTALE	4.676.900,00	0,00	0,00	4.676.900,00	4.180.000,00	496.900,00

GESTIONE ASSISTENZA (FTU)

SITUAZIONE PATRIMONIALE AL 31 DICEMBRE 2021
GESTIONE ASSICURATIVA A RIPARTIZIONE ASSISTENZA

Attivo				
Codice Conto	Denominazione conto	Consistenza al 31/12/2021	Consistenza al 31/12/2020	Variazioni
B	IMMOBILIZZAZIONI			
II	Immobilizzazioni Materiali			
1	Terreni e fabbricati			
	Fondo ammortamento immobili	-2.309.589,92	-2.099.627,20	-209.962,72
	Immobili da reddito	8.237.130,15	8.237.130,15	0,00
	Immobili destinati a strutture sociali	2.261.005,82	2.261.005,82	0,00
	Quota di partecipazione all'acquisizione di immobili strumentali adibiti ad uffici	65.000,00	37.000,00	28.000,00
	TOTALE	8.253.546,05	8.435.508,77	-181.962,72
III	Immobilizzazioni Finanziarie			
4	Crediti finanziari diversi			
	Crediti diversi	430.818,30	430.818,30	0,00
	Quota di partecipazione agli invest. patr. unitari	97.000,00	92.000,00	5.000,00
	TOTALE	527.818,30	522.818,30	5.000,00
	TOTALE IMMOBILIZZAZIONI	8.781.364,35	8.958.327,07	-176.962,72
C	ATTIVO CIRCOLANTE			
II	Residui attivi			
2	Crediti verso iscritti, soci e terzi			
	Crediti per alienazione di immobili e diritti reali	519.416,99	519.416,99	0,00
	Crediti per aliquote contributive a carico dei datori di lavoro e/o degli iscritti	1.206,47	1.206,47	0,00
	TOTALE	520.623,46	520.623,46	0,00
IV	Disponibilità liquide			
3	Denaro e valori in cassa			
	Rapporti di c/c tra le gestioni e la gestione per la produzione dei servizi	19.193.425,46	20.062.764,27	-869.338,81
	TOTALE	19.193.425,46	20.062.764,27	-869.338,81
	TOTALE ATTIVO CIRCOLANTE	19.714.048,92	20.583.387,73	-869.338,81
D	RATEI E RISCONTI			
I	Ratei e Risconti			
1	Ratei attivi			
	Ratei attivi	779.800,00	736.600,00	43.200,00
	TOTALE	779.800,00	736.600,00	43.200,00
	TOTALE RATEI E RISCONTI	779.800,00	736.600,00	43.200,00
	TOTALE ATTIVO	29.275.213,27	30.278.314,80	-1.003.101,53

Il Segretario

Bilancio Preventivo – Anno 2021

Passivo				
Codice Conto	Denominazione conto	Consistenza al 31/12/2021	Consistenza al 31/12/2020	Variazioni
A	PATRIMONIO NETTO			
VIII	Avanzi (Disavanzi) economici portati a nuovo			
1	Avanzi (Disavanzi) economici portati a nuovo			
	Avanzi esercizi precedenti	26.665.499,28	29.782.784,75	-3.117.285,47
	Disavanzo economico esercizi precedenti	0,00	-978.092,59	978.092,59
	TOTALE	26.665.499,28	28.804.692,16	-2.139.192,88
IX	Avanzo (Disavanzo) economico d'esercizio			
1	Avanzo (Disavanzo) economico d'esercizio			
	Disavanzo economico d'esercizio	-1.246.291,28	-2.139.192,88	892.901,60
	TOTALE	-1.246.291,28	-2.139.192,88	892.901,60
	TOTALE PATRIMONIO NETTO	25.419.208,00	26.665.499,28	-1.246.291,28
E	DEBITI			
I	Debiti			
10	Debiti verso iscritti, soci e terzi per prestazioni dovute			
	Debiti per le spese per prestazioni istituzionali	3.824.605,48	3.581.615,73	243.189,75
12	Debiti diversi			
	Debiti diversi	31.199,79	31.199,79	0,00
	TOTALE	3.856.005,27	3.612.815,52	243.189,75
	TOTALE DEBITI	3.856.005,27	3.612.815,52	243.189,75
	TOTALE PASSIVO	29.275.213,27	30.278.314,80	-1.003.101,53

CONTO ECONOMICO DELL'ANNO 2021

GESTIONE ASSICURATIVA A RIPARTIZIONE ASSISTENZA (FTU)

Codice Conto	Denominazione conto	Preventivo 2021	Previsioni Assestate 2020	Variazioni
A	VALORE DELLA PRODUZIONE			
A.01	PROVENTI E CORRISPETTIVI PER LA PRODUZIONE DELLE PRESTAZIONI E/O SERVIZI			
	ENTRATE ACCERTATE NELL'ESERCIZIO			
	Aliquote contributive a carico dei datori di lavoro e/o degli iscritti	5.586.945,00	5.319.081,00	267.864,00
	RETTIFICA DELLE ENTRATE ACCERTATE NELL'ESERCIZIO CON I MOVIMENTI DEI RATEI E DEI RISCOI			
	Contributi a carico dei datori di lavoro e/o degli iscritti (Ratei attivi finali)	779.800,00	736.600,00	43.200,00
	Contributi a carico dei datori di lavoro e/o degli iscritti (Ratei attivi iniziali)	-736.600,00	-738.035,00	1.435,00
	TOTALE PROVENTI E CORRISPETTIVI PER LA PRODUZIONE DELLE PRESTAZIONI E/O SERVIZI	5.630.145,00	5.317.626,00	312.519,00
A.05	ALTRI RICAVI E PROVENTI			
	ENTRATE ACCERTATE NELL'ESERCIZIO			
	Entrate non classificabili in altre voci	28.000,00	20.000,00	8.000,00
	TOTALE ALTRI RICAVI E PROVENTI	28.000,00	20.000,00	8.000,00
	TOTALE VALORE DELLA PRODUZIONE	5.658.145,00	5.337.626,00	320.519,00
B	COSTO DELLA PRODUZIONE			
B.06	COSTI PER ACQUISTO MATERIE PRIME, SUSSIDIARIE, CONSUMO E MERCI			
B.06 A	PRESTAZIONI ISTITUZIONALI			
	SPESE IMPEGNATE NELL'ESERCIZIO			
	Oneri gestione studentato/pensionato presso l'Hotel Diamond	-720.674,68	-1.072.436,22	351.761,54
	Spese per prestazioni	-4.476.300,00	-4.595.000,00	118.700,00
	TOTALE COSTI PER ACQUISTO MATERIE PRIME, SUSSIDIARIE, CONSUMO E MERCI	-5.196.974,68	-5.667.436,22	470.461,54
B.14	ONERI DIVERSI DI GESTIONE			
	SPESE IMPEGNATE NELL'ESERCIZIO			
	Oneri per il trasferimento allo Stato delle economie derivanti dalla riduzione degli stanziamenti relativi a spese di amministrazione	-357.314,90	-353.440,78	-3.874,12
	Spese di amministrazione	-1.818.058,13	-1.849.551,26	31.493,13
	Spese non classificabili in altre voci	-12.000,00	-10.000,00	-2.000,00
	TOTALE ONERI DIVERSI DI GESTIONE	-2.187.373,03	-2.212.992,04	25.619,01
	TOTALE COSTO DELLA PRODUZIONE	-7.384.347,71	-7.880.428,26	496.080,55
	DIFFERENZA TRA VALORI E COSTI DELLA PRODUZIONE (A) + (-B)	-1.726.202,71	-2.542.802,26	816.599,55
C	PROVENTI E ONERI FINANZIARI			
C.16	ALTRI PROVENTI FINANZIARI			
	ENTRATE ACCERTATE NELL'ESERCIZIO			
	Interessi sulle disponibilità nei c/c bancari	12,00	14,00	-2,00
	Redditi degli investimenti patrimoniali	631,00	952,00	-321,00
	Utile di gestione degli investimenti patrimoniali non unitari	565.352,08	489.084,03	76.268,05
	TOTALE ALTRI PROVENTI FINANZIARI	565.995,08	490.050,03	75.945,05
C.17	INTERESSI PASSIVI ED ALTRI ONERI FINANZIARI			
	SPESE IMPEGNATE NELL'ESERCIZIO			
	Perdite investimenti patrimoniali non unitari	0,00	0,00	0,00
	TOTALE INTERESSI PASSIVI ED ALTRI ONERI FINANZIARI	0,00	0,00	0,00

Il Segretario

Bilancio Preventivo - Anno 2021

	TOTALE PROVENTI E ONERI FINANZIARI	565.995,08	490.050,03	75.945,05
	RISULTATO PRIMA DELLE IMPOSTE (A) + (-B) + (-C) + (-D) + (E)	-1.160.207,63	-2.052.752,23	892.544,6
F	IMPOSTE DELL'ESERCIZIO			
F.01	IMPOSTE DELL'ESERCIZIO			
	SPESE IMPEGNATE NELL'ESERCIZIO			
	Imposte su operazioni commerciali ed altri oneri tributari	-86.083,65	-86.440,65	357,00
	TOTALE IMPOSTE DELL'ESERCIZIO	-86.083,65	-86.440,65	357,00
	TOTALE IMPOSTE DELL'ESERCIZIO	-86.083,65	-86.440,65	357,00
	AVANZO ECONOMICO / DISAVANZO ECONOMICO	-1.246.291,28	-2.139.192,88	892.901,60

CONTRIBUTI A CARICO DEI DATORI DI LAVORO E DEGLI ISCRITTI (FTU)

Descrizione	Preventivo 2021				Previsioni Assestate 2020	Variazioni
	Somme da Accertare	Rateo al 31.12.2020	Rateo al 31.12.2021	Dato Economico		
CONTRIBUTI 0,40%	5.586.945,00	736.600,00	779.800,00	5.630.145,00	5.317.626,00	312.519,00
TOTALE	5.586.945,00	736.600,00	779.800,00	5.630.145,00	5.317.626,00	312.519,00

Allegato B3/2

SPESE PER PRESTAZIONI ISTITUZIONALI (FTU)

Descrizione	Preventivo 2021				Previsioni Assestate 2020	Variazioni
	Somme da Impegnare	Rateo al 31.12.2020	Rateo al 31.12.2021	Dato Economico		
PRESTAZIONI ISTITUZIONALI:						
PENSIONI E RELATIVI TRATTAMENTI PER CARICHI FAMILIARI	5.000,00	0,00	0,00	5.000,00	5.000,00	0,00
TOTALE A)	5.000,00	0,00	0,00	5.000,00	5.000,00	0,00
BENEFICI ASSISTENZIALI EX IPOST:						
BONUS CICOGNA	320.000,00	0,00	0,00	320.000,00	320.000,00	0,00
BORSE DI STUDIO AI DIPLOMATI	140.000,00	0,00	0,00	140.000,00	140.000,00	0,00
BORSE DI STUDIO AI LAUREATI	100.000,00	0,00	0,00	100.000,00	100.000,00	0,00
CONTRIBUTI PER ASILO NIDO	100.000,00	0,00	0,00	100.000,00	100.000,00	0,00
CONTRIBUTI PER L'ACCESSO AI CONVITTI	30.000,00	0,00	0,00	30.000,00	30.000,00	0,00
CONTRIBUTO PER GRAVI MALATTIE	320.000,00	0,00	0,00	320.000,00	320.000,00	0,00
CONTRIBUTO PER PORTATORI DI HANDICAP GRAVE	180.000,00	0,00	0,00	180.000,00	180.000,00	0,00
PRESTAZIONI RESIDENZIALI A STUDENTI UNIVERSITARI	450.000,00	0,00	0,00	450.000,00	450.000,00	0,00
RICOVERI IN STRUTTURE RESIDENZIALI (LONG TERM CARE)	231.300,00	0,00	0,00	231.300,00	350.000,00	-118.700,00
SOGGIORNI ESTIVI SENIOR	950.000,00	0,00	0,00	950.000,00	950.000,00	0,00
SUSSIDI SCOLASTICI	80.000,00	0,00	0,00	80.000,00	80.000,00	0,00
VALORE VACANZE IN EURDPA	1.045.000,00	0,00	0,00	1.045.000,00	1.045.000,00	0,00
VALORE VACANZE IN ITALIA	525.000,00	0,00	0,00	525.000,00	525.000,00	0,00
TOTALE B)	4.471.300,00	0,00	0,00	4.471.300,00	4.590.000,00	-118.700,00
TOTALE (A+B)	4.476.300,00	0,00	0,00	4.476.300,00	4.595.000,00	-118.700,00

FONDO CREDITO (FTV)

SITUAZIONE PATRIMONIALE AL 31 DICEMBRE 2021
FONDO CREDITO

Attivo				
Codice Conto	Denominazione conto	Consistenza al 31/12/2021	Consistenza al 31/12/2020	Variazioni
B	IMMOBILIZZAZIONI			
II	Immobilizzazioni Materiali			
1	Terreni e fabbricati			
	Quota di partecipazione all'acquisizione di immobili strumentali adibiti ad uffici	78.000,00	45.000,00	33.000,00
	TOTALE	78.000,00	45.000,00	33.000,00
III	Immobilizzazioni Finanziarie			
2	Crediti			
2d	verso altri			
	Prestiti concessi dal Fondo credito al personale dipendente da Poste italiane s.p.a. e società del gruppo	103.425.429,00	97.661.707,00	5.763.722,00
4	Crediti finanziari diversi			
	Crediti diversi	129,56	129,56	0,00
	Quota di partecipazione agli invest. patr. unitari	1.780.000,00	1.522.000,00	258.000,00
	TOTALE	105.205.558,56	99.183.836,56	6.021.722,00
	TOTALE IMMOBILIZZAZIONI	105.283.558,56	99.228.836,56	6.054.722,00
C	ATTIVO CIRCOLANTE			
II	Residui attivi			
2	Crediti verso iscritti, soci e terzi			
	Crediti verso iscritti soci e terzi per entrate non classificabili in altre voci	62.099,37	62.099,37	0,00
	TOTALE	62.099,37	62.099,37	0,00
IV	Disponibilità liquide			
3	Denaro e valori in cassa			
	Rapporti di c/c tra le gestioni e la gestione per la produzione dei servizi	388.710.936,84	382.570.697,68	6.140.239,16
	TOTALE	388.710.936,84	382.570.697,68	6.140.239,16
	TOTALE ATTIVO CIRCOLANTE	388.773.036,21	382.632.797,05	6.140.239,16
D	RATEI E RISCONTI			
I	Ratei e Risconti			
1	Ratei attivi			
	Ratei attivi	1.828.000,00	1.726.600,00	101.400,00
	TOTALE	1.828.000,00	1.726.600,00	101.400,00
	TOTALE RATEI E RISCONTI	1.828.000,00	1.726.600,00	101.400,00
	TOTALE ATTIVO	495.884.594,77	483.588.233,61	12.296.361,16

Il Segretario

Bilancio Preventivo – Anno 2021

Passivo				
Codice Conto	Denominazione conto	Consistenza al 31/12/2021	Consistenza al 31/12/2020	Variazioni
A	PATRIMONIO NETTO			
VIII	Avanzi (Disavanzi) economici portati a nuovo			
1	Avanzi (Disavanzi) economici portati a nuovo			
	Avanzi esercizi precedenti	483.060.890,74	471.286.158,24	11.774.732,50
	TOTALE	483.060.890,74	471.286.158,24	11.774.732,50
IX	Avanzo (Disavanzo) economico d'esercizio			
1	Avanzo (Disavanzo) economico d'esercizio			
	Avanzo di esercizio	12.296.361,16	11.774.732,50	521.628,66
	TOTALE	12.296.361,16	11.774.732,50	521.628,66
	TOTALE PATRIMONIO NETTO	495.357.251,90	483.060.890,74	12.296.361,16
E	DEBITI			
I	Debiti			
12	Debiti diversi			
	Debiti diversi	527.342,87	527.342,87	0,00
	TOTALE	527.342,87	527.342,87	0,00
	TOTALE DEBITI	527.342,87	527.342,87	0,00
	TOTALE PASSIVO	495.884.594,77	483.588.233,61	12.296.361,16

**CONTO ECONOMICO DELL'ANNO 2021
FONDO CREDITO (FTV)**

Codice Conto	Denominazione conto	Preventivo 2021	Previsioni Assestate 2020	Variazioni
A	VALORE DELLA PRODUZIONE			
A.01	PROVENTI E CORRISPETTIVI PER LA PRODUZIONE DELLE PRESTAZIONI E/O SERVIZI			
	ENTRATE ACCERTATE NELL'ESERCIZIO			
	Aliquote contributive a carico dei datori di lavoro e/o degli iscritti	13.213.700,00	12.571.483,00	642.217,00
	RETTIFICA DELLE ENTRATE ACCERTATE NELL'ESERCIZIO CON I MOVIMENTI DEI RATEI E DEI RISCONTI			
	Contributi a carico dei datori di lavoro e/o degli iscritti (Ratei attivi finali)	1.828.000,00	1.726.600,00	101.400,00
	Contributi a carico dei datori di lavoro e/o degli iscritti (Ratei attivi iniziali)	-1.726.600,00	-1.722.083,00	-4.517,00
	TOTALE PROVENTI E CORRISPETTIVI PER LA PRODUZIONE DELLE PRESTAZIONI E/O SERVIZI	13.315.100,00	12.576.000,00	739.100,00
A.05	ALTRI RICAVI E PROVENTI			
	ENTRATE ACCERTATE NELL'ESERCIZIO			
	Entrate non classificabili in altre voci	651.000,00	704.000,00	-53.000,00
	TOTALE ALTRI RICAVI E PROVENTI	651.000,00	704.000,00	-53.000,00
	TOTALE VALORE DELLA PRODUZIONE	13.966.100,00	13.280.000,00	686.100,00
B	COSTO DELLA PRODUZIONE			
B.14	ONERI DIVERSI DI GESTIONE			
	SPESE IMPEGNATE NELL'ESERCIZIO			
	Oneri per il trasferimento allo Stato delle economie derivanti dalla riduzione degli stanziamenti relativi a spese di amministrazione	-427.554,14	-422.918,45	-4.635,69
	Spese di amministrazione	-2.175.443,20	-2.213.127,10	37.683,90
	Spese non classificabili in altre voci	-14.000,00	-12.000,00	-2.000,00
	TOTALE ONERI DIVERSI DI GESTIONE	-2.616.997,34	-2.648.045,55	31.048,21
	TOTALE COSTO DELLA PRODUZIONE	-2.616.997,34	-2.648.045,55	31.048,21
	DIFFERENZA TRA VALORI E COSTI DELLA PRODUZIONE (A) + (-B)	11.349.102,66	10.631.954,45	717.148,21
C	PROVENTI E ONERI FINANZIARI			
C.16	ALTRI PROVENTI FINANZIARI			
	ENTRATE ACCERTATE NELL'ESERCIZIO			
	Interessi sulle disponibilità nei c/c bancari	222,00	228,00	-6,00
	Redditi degli investimenti patrimoniali	11.597,00	15.746,00	-4.149,00
	Redditi e proventi patrimoniali	2.030,00	2.280,00	-250,00
	Utile di gestione degli investimenti patrimoniali non unitari	1.033.640,00	1.225.113,00	-191.473,00
	TOTALE ALTRI PROVENTI FINANZIARI	1.047.489,00	1.243.367,00	-195.878,00
	TOTALE PROVENTI E ONERI FINANZIARI	1.047.489,00	1.243.367,00	-195.878,00
	RISULTATO PRIMA DELLE IMPOSTE (A) + (-B) + (-C) + (-D) + (E)	12.396.591,66	11.875.321,45	521.270,21
F	IMPOSTE DELL'ESERCIZIO			
F.01	IMPOSTE DELL'ESERCIZIO			
	SPESE IMPEGNATE NELL'ESERCIZIO			
	Imposte su operazioni commerciali ed altri oneri tributari	-100.230,50	-100.588,95	358,45
	TOTALE IMPOSTE DELL'ESERCIZIO	-100.230,50	-100.588,95	358,45
	TOTALE IMPOSTE DELL'ESERCIZIO	-100.230,50	-100.588,95	358,45

CONTRIBUTI A CARICO DEI DATORI DI LAVORO E DEGLI ISCRITTI (FTV)

Descrizione	Preventivo 2021				Previsioni Assestate 2020	Variazioni
	Somme da Accertare	Rateo al 31.12.2020	Rateo al 31.12.2021	Dato Economico		
CONTRIBUTI 0,35%	13.213.700,00	1.726.600,00	1.828.000,00	13.315.100,00	12.576.000,00	739.100,00
TOTALE	13.213.700,00	1.726.600,00	1.828.000,00	13.315.100,00	12.576.000,00	739.100,00

43. FONDO INTERSETTORIALE DI SOLIDARIETÀ PER IL SOSTEGNO DEL REDDITO, DELL'OCCUPAZIONE E DELLA RICONVERSIONE E RIQUALIFICAZIONE PROFESSIONALE DEL PERSONALE DIPENDENTE DALLE IMPRESE ASSICURATRICI E DELLE SOCIETÀ DI ASSISTENZA


Il Segretario

BILANCIO PREVENTIVO 2021

43. FONDO INTERSETTORIALE DI SOLIDARIETÀ PER IL SOSTEGNO DEL REDDITO, DELL'OCCUPAZIONE E DELLA RICONVERSIONE E RIQUALIFICAZIONE PROFESSIONALE DEL PERSONALE DIPENDENTE DALLE IMPRESE ASSICURATRICI E DELLE SOCIETÀ DI ASSISTENZA

RELAZIONE DEL DIRETTORE GENERALE

- Sintesi della situazione economica e patrimoniale

BILANCIO PREVENTIVO

- Situazione patrimoniale al 31 dicembre 2021
- Conto economico

ALLEGATI

- Contributi a carico dei datori di lavoro e degli iscritti
- Spese per prestazioni istituzionali

RELAZIONE DEL DIRETTORE GENERALE

Il bilancio di previsione dell'anno 2021 della Gestione "Fondo intersettoriale di solidarietà per il sostegno del reddito, dell'occupazione e della riconversione e riqualificazione professionale del personale dipendente dalle imprese assicuratrici e delle società di assistenza" presenta un avanzo economico di esercizio di 4,039 mln.

Per effetto del risultato di esercizio, l'avanzo patrimoniale al 31 dicembre 2021 è di 53,952 mln.

I dati previsionali esposti di seguito conseguono a valutazioni delle poste di bilancio effettuate sulla base della normativa aggiornata alla data del 30 settembre 2020 e del quadro economico delineato dalla Nota di Aggiornamento nel Documento di Economia e Finanza (DEF), deliberata in data 5 ottobre 2020, nonché dei più aggiornati dati desunti dalla contabilità e dell'andamento dei flussi di cassa.

Con riferimento in particolare alla normativa disciplinante il Fondo in argomento, occorre evidenziare che l'articolo 3 della legge n. 92/2012, recante norme in tema di riforma del mercato del lavoro, nel definire un sistema inteso ad assicurare adeguate forme di sostegno al reddito per i lavoratori dei diversi settori economici, ha previsto che le organizzazioni sindacali e imprenditoriali comparativamente più rappresentative a livello nazionale stipulassero accordi e contratti collettivi, anche intersettoriali, aventi ad oggetto la costituzione di Fondi di solidarietà per il sostegno del reddito per i settori non coperti dalla normativa in materia di integrazione salariale.

In particolare, il comma 42 del citato art. 3, ha disposto l'adeguamento della disciplina dei Fondi di solidarietà, istituiti ai sensi dell'articolo 2, comma 28, della legge n. 662 del 23 dicembre 1996, alle norme della medesima legge n. 92/2012, con decreti interministeriali adottati sulla base di accordi e contratti collettivi da stipulare tra le organizzazioni comparativamente più rappresentative a livello nazionale.

Per effetto di tali disposizioni, con l'adozione del decreto interministeriale n. 78459 del 17 gennaio 2014, il Fondo in oggetto, istituito con decreto interministeriale del Ministero del Lavoro e delle politiche sociali di concerto con il Ministero dell'Economia e delle Finanze n. 33 del 21 gennaio 2011, è stato adeguato alle disposizioni di cui alla legge n. 92/2012.


Il Segretario

Bilancio di Previsione – Anno 2021

Successivamente, gli articoli da 26 a 40 del d.lgs n. 148/2015, hanno completamente sostituito la normativa citata, determinando l'abrogazione dei commi da 4 a 19 ter e da 42 a 45 dell'art. 3 della legge n. 92/2012.

Il predetto d. lgs n. 148/2015 ha, tuttavia, chiarito che non fosse necessario alcun adeguamento per i fondi già costituiti alla data di entrata in vigore del medesimo decreto, i cui regolamenti fossero conformi ai dettami dell'art. 26, comma 7 (istituzione obbligatoria dei fondi per tutti i settori che non rientrano nell'ambito di applicazione della normativa in materia di cassa integrazione guadagni, in relazione ai datori di lavoro che occupano mediamente più di 5 dipendenti).

I rinvii, pertanto, operati dal decreto istitutivo del fondo in argomento all'art. 3, commi da 4 a 45, della legge n. 92/2012 devono intendersi riferiti alle corrispondenti norme del d. lgs n. 148/2015.

Da ultimo, nel corso del 2020, a causa dell'emergenza epidemiologica causata dal COVID 19, sono stati adottati importanti interventi normativi (D.L. 2 marzo 2020, n. 9, D.L. 17 marzo 2020, n. 18, D.L. 8 aprile 2020, n. 23, D.L. 19 maggio 2020, n. 34, D.L. 14 agosto 2020, n.104) che hanno riconosciuto il diritto alla concessione degli assegni ordinari, anche al di fuori dell'ordinario regime previsto dal D.lgs n. 148/2015, per quei datori di lavoro che abbiano dovuto interrompere o ridurre l'attività produttiva per eventi riconducibili all'emergenza sanitaria in corso.

I provvedimenti normativi citati prevedono che il finanziamento delle suddette prestazioni sia posto a carico dello Stato solo per quelle prestazioni di sostegno al reddito, ivi inclusa la relativa contribuzione correlata, che non sarebbero state autorizzate, come detto, nell'ordinario regime previsto dal D. lgs n. 148/2015 con riferimento: al superamento dei limiti di fruizione dell'assegno ordinario, alla platea dell'assegno ordinario del Fondo d'integrazione salariale (datori di lavoro iscritti che occupino mediamente più di 5 e fino a 15 dipendenti) al superamento dei limiti finanziari posti dai rispettivi regolamenti per le aziende iscritte ai Fondi di solidarietà di cui all'art. 26 del citato D.lgs n. 148/2015.

La copertura degli oneri delle prestazioni di sostegno al reddito rientranti, invece, nel regime ordinario, viene assicurata a carico dei Fondi di solidarietà di appartenenza.

Si riportano in forma aggregata, nella sintesi economico patrimoniale che segue, i valori della Gestione riferiti al preventivo 2021, raffrontati con i corrispondenti dati dell'assestato 2020.

FONDO INTERSETTORIALE DI SOLIDARIETÀ PER IL SOSTEGNO DEL REDDITO, DELL'OCCUPAZIONE E DELLA RICONVERSIONE E RIQUALIFICAZIONE PROFESSIONALE DEL PERSONALE DIPENDENTE DALLE IMPRESE ASSICURATRICI E DELLE SOCIETÀ DI ASSISTENZA

SINTESI DELLA SITUAZIONE ECONOMICA E PATRIMONIALE
(dati in migliaia)

DENOMINAZIONE CONTO	Preventivo 2021	Previsioni Assestate 2020	Variazioni
AVANZO/DISAVANZO PATRIMONIALE NETTO ALL'INIZIO DELL'ESERCIZIO:			
Ripiano delle anticipazioni di bilancio	0	0	0
Riserve Legali	0	0	0
Avanzo/Disavanzo	49.912	44.355	5.557
Totale	49.912	44.355	5.557
VALORE DELLA PRODUZIONE			
PROVENTI E CORRISPETTIVI PER LA PRODUZIONE DELLE PRESTAZIONI E/O SERVIZI			
Aliquote contributive a carico dei datori di lavoro e/o degli iscritti	89.218	74.342	14.876
TOTALE PROVENTI E CORRISPETTIVI PER LA PRODUZIONE DELLE PRESTAZIONI E/O SERVIZI	89.218	74.342	14.876
TOTALE VALORE DELLA PRODUZIONE	89.218	74.342	14.876
COSTO DELLA PRODUZIONE			
PRESTAZIONI ISTITUZIONALI			
Spese per prestazioni	-59.084	-47.801	-11.283
TOTALE PRESTAZIONI ISTITUZIONALI	-59.084	-47.801	-11.283
ONERI DIVERSI DI GESTIONE			
Oneri per il trasferimento allo Stato delle economie derivanti dalla riduzione degli stanziamenti relativi a spese di amministrazione	-98	-97	-1
Spese di amministrazione	-499	-508	9
Trasferimenti passivi	-15	-14	-1
Valori di copertura di periodi assicurativi	-25.463	-20.346	-5.117
TOTALE ONERI DIVERSI DI GESTIONE	-26.075	-20.965	-5.110
TOTALE COSTO DELLA PRODUZIONE	-85.159	-68.766	-16.393
DIFFERENZA TRA VALORI E COSTI DELLA PRODUZIONE (A) + (-B)	4.058	5.576	-1.518
PROVENTI ED ONERI FINANZIARI			
Interessi passivi ed altri oneri finanziari	0	0	0
Altri redditi e proventi patrimoniali	2	2	0
PROVENTI ED ONERI FINANZIARI	2	2	0
RETTIFICHE DI VALORE DI ATTIVITA' FINANZIARIE	0	0	0
PROVENTI ED ONERI STRAORDINARI	0	0	0
RISULTATO D'ESERCIZIO PRIMA DELLE IMPOSTE	4.060	5.578	-1.517
IMPOSTE DELL'ESERCIZIO	-21	-21	0
RISULTATO D'ESERCIZIO	4.039	5.557	-1.518
AVANZO/DISAVANZO PATRIMONIALE NETTO AL TERMINE DELL'ESERCIZIO:			
Ripiano delle anticipazioni di bilancio	0	0	0
Riserve Legali	0	0	0
Avanzo/Disavanzo	53.952	49.912	4.040
Totale	53.952	49.912	4.040


Il Segretario

Bilancio di Previsione – Anno 2021

Valore della produzione

89,218 mln

Il valore della produzione è costituito dai seguenti contributi a carico dei lavoratori e/o degli iscritti:

- contributo ordinario per 7,476 mln pari allo 0,30% della retribuzione imponibile ai fini previdenziali di tutti i lavoratori dipendenti con contratto a tempo indeterminato ripartito tra datore di lavoro e lavoratore nella misura rispettivamente, di due terzi ed un terzo, calcolato sulla retribuzione imponibile;
- contributo straordinario per il finanziamento dell'assegno straordinario, pari a circa 57,210 mln, dovuto dal datore di lavoro per i soli lavoratori interessati dalla corresponsione degli assegni medesimi in misura corrispondente al fabbisogno di copertura degli assegni straordinari erogabili;
- contribuzione correlata per la copertura assicurativa dei periodi di erogazione degli assegni straordinari a sostegno del reddito di cui sopra, pari a 24,526 mln.
- contributo addizionale pari a 6.364 euro, a carico del datore di lavoro, in caso di fruizione delle prestazioni ordinarie, nella misura non inferiore all' 1,50% calcolato sulle retribuzioni imponibili ai fini previdenziali perse dai lavoratori interessati dalle prestazioni.

Costo della produzione

85,160 mln

La spesa per prestazioni ammonta complessivamente a 59,084 mln, con un aumento di 11.283 mln rispetto al precedente esercizio (47,801 mln), ed attiene principalmente all'erogazione di assegni straordinari a sostegno del reddito per 57,036 mln, ed in parte minore all'erogazione dell'assegno ordinario per 1,378 mln ed interventi formativi per 669.800 euro.

Gli oneri per il trasferimento allo Stato, quantificati in 98.156 euro, rappresentano le economie prodotte dalla riduzione degli stanziamenti relativi alle spese di amministrazione della Gestione, determinati in attuazione delle norme di riduzione delle spese di funzionamento dell'Istituto.

Le spese di amministrazione, determinate in 499.425 euro, rappresentano la quota parte delle spese di amministrazione complessive dell'Istituto, attribuite alla Gestione in base ai criteri previsti dall'art.57 del Regolamento per l'amministrazione e la contabilità dell'INPS, di cui 173.633 euro riferiti all'erogazione di assegni straordinari a sostegno del reddito.

I trasferimenti passivi ammontano complessivamente a 14.771 euro e si riferiscono alle somme da trasferire allo Stato a favore degli Istituti di patronato e assistenza sociale, in applicazione della legge n. 152 del 30 marzo 2001 e s.m.i., calcolati sulla contribuzione ordinaria.

I valori di copertura dei periodi assicurativi, pari a 25,463 mln, si riferiscono alla contribuzione correlata per gli assegni corrisposti ai lavoratori.

I proventi e oneri finanziari, quantificati in 1.706 euro, riguardano la remunerazione delle disponibilità della gestione utilizzate dall'Inps nelle forme di impiego previste dal Regolamento per l'amministrazione e la contabilità dell'Inps.

Gli oneri tributari, stimati in 21.252 euro, si riferiscono principalmente agli oneri relativi all'imposta regionale sulle attività produttive.

Risultato di esercizio:

Per effetto dell'andamento della gestione, l'esercizio in esame presenta un avanzo economico di 4,039 mln, con un decremento di 1,518 mln rispetto al corrispondente dato dell'esercizio precedente (5,557 mln).

Il Segretario

Bilancio di Previsione – Anno 2021

STATO PATRIMONIALE

Attivo

Immobilizzazioni materiali:

Quota di partecipazione all'acquisizione di immobili strumentali adibiti ad uffici, pari a 18.000 euro, rappresenta la quota parte del valore degli immobili strumentali dell'istituto attribuita al Fondo, ai sensi dell'art. 53 comma 5 del Regolamento per l'amministrazione e la contabilità dell'INPS.

Immobilizzazioni finanziarie:

Quota di partecipazione agli investimenti patrimoniali unitari, pari a 257.000 euro, riguarda la quota di partecipazione del Fondo agli investimenti patrimoniali dell'Istituto in attuazione delle disposizioni contenute nel Regolamento di amministrazione e contabilità.

Attivo circolante:

Il credito in conto corrente risulta pari a 58,218 mln, con un incremento di 4,955 mln rispetto all'anno precedente (45,660 mln), e rappresenta le presunte disponibilità finanziarie della gestione.

Ratei e risconti:

I ratei attivi, pari a 1,006 mln, si riferiscono alla quota dei contributi dovuti dalle aziende di competenza dell'esercizio che si presume verranno riscossi nell'anno successivo.

Passivo

Patrimonio netto

Per effetto dell'avanzo economico d'esercizio, il Fondo alla fine del 2021 presenta un avanzo patrimoniale di 53,952 mln, con un incremento di 4,039 mln rispetto all'avanzo iniziale (49,912 mln).

Fondo di accantonamento degli interessi attivi sul c/c con La Gestione per la produzione dei servizi per anticipazioni alle Gestioni deficitarie, relativi ai Fondi di solidarietà di cui agli articoli da 26 a 40 del d. lgs 148/2915, ammonta a 139.604 euro.

Debiti:

Figurano per complessivi 224.671 euro e si riferiscono ai debiti verso beneficiari di prestazioni per 209.900 euro ed al debito verso gli Istituti di patronato per 14.771 euro.

Ratei e risconti:

I risconti passivi, pari a 5,183 mln, si riferiscono al contributo per il finanziamento, versato anticipatamente dai datori di lavoro, per l'erogazione dell'assegno straordinario di competenza dell'esercizio successivo.

IL DIRETTORE CENTRALE
BILANCI, CONTABILITA' E SERVIZI FISCALI

IL DIRETTORE CENTRALE

SITUAZIONE PATRIMONIALE AL 31 DICEMBRE 2021

FONDO INTERSETTORIALE DI SOLIDARIETÀ PER IL SOSTEGNO DEL REDDITO, DELL'OCCUPAZIONE E DELLA RICONVERSIONE E RIQUALIFICAZIONE PROFESSIONALE DEL PERSONALE DIPENDENTE DALLE IMPRESE ASSICURATRICI E DELLE SOCIETÀ DI ASSISTENZA

Attivo				
Codice Conto	Denominazione conto	Consistenza al 31/12/2021	Consistenza al 31/12/2020	Variazioni
B	IMMOBILIZZAZIONI			
II	Immobilizzazioni Materiali			
1	Terreni e fabbricati			
	Quota di partecipazione all'acquisizione di immobili strumentali adibiti ad uffici	18.000,00	10.000,00	8.000,00
	TOTALE	18.000,00	10.000,00	8.000,00
III	Immobilizzazioni Finanziarie			
4	Crediti finanziari diversi			
	Quota di partecipazione agli invest. patr. unitari	257.000,00	204.000,00	53.000,00
	TOTALE	257.000,00	204.000,00	53.000,00
	TOTALE IMMOBILIZZAZIONI	275.000,00	214.000,00	61.000,00
C	ATTIVO CIRCOLANTE			
IV	Disponibilità liquide			
3	Denaro e valori in cassa			
	Rapporti di c/c tra le gestioni e la gestione per la produzione dei servizi	58.217.703,56	53.262.728,98	4.954.974,58
	TOTALE	58.217.703,56	53.262.728,98	4.954.974,58
	TOTALE ATTIVO CIRCOLANTE	58.217.703,56	53.262.728,98	4.954.974,58
D	RATEI E RISCONTI			
I	Ratei e Risconti			
1	Ratei attivi			
	Ratei attivi	1.006.398,00	953.094,00	53.304,00
	TOTALE	1.006.398,00	953.094,00	53.304,00
	TOTALE RATEI E RISCONTI	1.006.398,00	953.094,00	53.304,00
	TOTALE ATTIVO	59.499.101,56	54.429.822,98	5.069.278,58

Passivo				
Codice Conto	Denominazione conto	Consistenza al 31/12/2021	Consistenza al 31/12/2020	Variazioni
A	PATRIMONIO NETTO			
VIII	Avanzi (Disavanzi) economici portati a nuovo			
1	Avanzi (Disavanzi) economici portati a nuovo			
	Avanzi esercizi precedenti	49.912.328,60	44.355.312,48	5.557.016,12
	TOTALE	49.912.328,60	44.355.312,48	5.557.016,12
IX	Avanzo (Disavanzo) economico d'esercizio			
1	Avanzo (Disavanzo) economico d'esercizio			
	Avanzo di esercizio	4.039.187,58	5.557.016,12	-1.517.828,54
	TOTALE	4.039.187,58	5.557.016,12	-1.517.828,54
	TOTALE PATRIMONIO NETTO	53.951.516,18	49.912.328,60	4.039.187,58
C	FONDI PER RISCHI ED ONERI			
I	Fondi per Rischi ed oneri			
3	per altri rischi e oneri futuri			
	Fondo di accantonamento degli interessi attivi sul c/c con la Gestione per la produzione dei servizi, per anticipazioni alle Gestioni deficitarie, relativi ai Fondi di solidarieta' di cui agli articoli da 26 a 40, del Decreto Legislativo n. 148/2015	139.604,00	139.604,00	0,00
	TOTALE	139.604,00	139.604,00	0,00
	TOTALE FONDI PER RISCHI ED ONERI	139.604,00	139.604,00	0,00
E	DEBITI			
I	Debiti			
10	Debiti verso iscritti, soci e terzi per prestazioni dovute			
	Debiti per le spese per prestazioni istituzionali	209.900,38	209.900,38	0,00
11	Debiti verso lo Stato ed altri soggetti pubblici			
	Debiti per trasferimenti passivi allo Stato e ad altri soggetti pubblici	14.771,00	14.074,00	697,00
	TOTALE	224.671,38	223.974,38	697,00
	TOTALE DEBITI	224.671,38	223.974,38	697,00
F	RATEI E RISCONTI			
I	Ratei e Risconti			
2	Risconti passivi			
	Risconti passivi	5.183.310,00	4.153.916,00	1.029.394,00
	TOTALE	5.183.310,00	4.153.916,00	1.029.394,00
	TOTALE RATEI E RISCONTI	5.183.310,00	4.153.916,00	1.029.394,00
	TOTALE PASSIVO	59.499.101,56	54.429.822,98	5.069.278,58

IL PRESIDENTE
Pasquale Tridico

Il Segretario

CONTO ECONOMICO DELL'ANNO 2021

FONDO INTERSETTORIALE DI SOLIDARIETÀ PER IL SOSTEGNO DEL REDDITO, DELL'OCCUPAZIONE E DELLA RICONVERSIONE E RIQUALIFICAZIONE PROFESSIONALE DEL PERSONALE DIPENDENTE DALLE IMPRESE ASSICURATRICI E DELLE SOCIETÀ DI ASSISTENZA

Codice Conto	Denominazione conto	Preventivo 2021	Previsioni Assestate 2020	Variazioni
A	VALORE DELLA PRODUZIONE			
A.01	PROVENTI E CORRISPETTIVI PER LA PRODUZIONE DELLE PRESTAZIONI E/O SERVIZI			
	ENTRATE ACCERTATE NELL'ESERCIZIO			
	Aliquote contributive a carico dei datori di lavoro e/o degli iscritti	90.194.384,00	75.100.468,00	15.093.916,00
	RETTIFICA DELLE ENTRATE ACCERTATE NELL'ESERCIZIO CON I MOVIMENTI DEI RATEI E DEI RISCONTI			
	Contributi a carico dei datori di lavoro e/o degli iscritti (Ratei attivi finali)	1.006.398,00	953.094,00	53.304,00
	Contributi a carico dei datori di lavoro e/o degli iscritti (Ratei attivi iniziali)	-953.094,00	-945.190,00	-7.904,00
	Contributi a carico dei datori di lavoro e/o degli iscritti (risconti passivi finali)	-5.183.310,00	-4.153.916,00	-1.029.394,00
	Contributi a carico dei datori di lavoro e/o degli iscritti (Risconti passivi iniziali)	4.153.918,00	3.387.718,00	766.200,00
	TOTALE PROVENTI E CORRISPETTIVI PER LA PRODUZIONE DELLE PRESTAZIONI E/O SERVIZI	89.218.294,00	74.342.172,00	14.876.122,00
	TOTALE VALORE DELLA PRODUZIONE	89.218.294,00	74.342.172,00	14.876.122,00
B	COSTO DELLA PRODUZIONE			
B.06	COSTI PER ACQUISTO MATERIE PRIME, SUSSIDIARIE, CONSUMO E MERCI			
B.06 A	PRESTAZIONI ISTITUZIONALI			
	SPESE IMPEGNATE NELL'ESERCIZIO			
	Spese per prestazioni	-59.084.054,00	-47.801.325,00	-11.282.729,00
	TOTALE COSTI PER ACQUISTO MATERIE PRIME, SUSSIDIARIE, CONSUMO E MERCI	-59.084.054,00	-47.801.325,00	-11.282.729,00
B.14	ONERI DIVERSI DI GESTIONE			
	SPESE IMPEGNATE NELL'ESERCIZIO			
	Oneri per il trasferimento allo Stato delle economie derivanti dalla riduzione degli stanziamenti relativi a spese di amministrazione	-98.155,09	-97.090,86	-1.064,23
	Spese di amministrazione	-499.424,08	-508.075,30	8.651,22
	Trasferimenti passivi	-14.771,00	-14.074,00	-697,00
	Valori di copertura di periodi assicurativi	-25.463.156,00	-20.345.839,00	-5.117.317,00
	TOTALE ONERI DIVERSI DI GESTIONE	-26.075.506,17	-20.965.079,16	-5.110.427,01
	TOTALE COSTO DELLA PRODUZIONE	-85.159.560,17	-68.766.404,16	-16.393.156,01
	DIFFERENZA TRA VALORI E COSTI DELLA PRODUZIONE (A) + (-B)	4.058.733,83	5.575.767,84	-1.517.034,01
C	PROVENTI E ONERI FINANZIARI			
C.16	ALTRI PROVENTI FINANZIARI			
	ENTRATE ACCERTATE NELL'ESERCIZIO			
	Interessi sulle disponibilità nei c/c bancari	32,00	31,00	1,00
	Redditi degli investimenti patrimoniali	1.674,00	2.111,00	-437,00
	TOTALE ALTRI PROVENTI FINANZIARI	1.706,00	2.142,00	-436,00
	TOTALE PROVENTI E ONERI FINANZIARI	1.706,00	2.142,00	-436,00
	RISULTATO PRIMA DELLE IMPOSTE (A) + (-B) + (-C) + (-D) + (E)	4.060.439,83	5.577.909,84	-1.517.470,01
F	IMPOSTE DELL'ESERCIZIO			
F.01	IMPOSTE DELL'ESERCIZIO			

SPESE IMPEGNATE NELL'ESERCIZIO			
Imposte su operazioni commerciali ed altri oneri tributari	-21.252,25	-20.893,72	-358,53
TOTALE IMPOSTE DELL'ESERCIZIO	-21.252,25	-20.893,72	-358,53
TOTALE IMPOSTE DELL'ESERCIZIO	-21.252,25	-20.893,72	-358,53
AVANZO ECONOMICO / DISAVANZO ECONOMICO	4.039.187,58	5.557.016,12	-1.517.828,54


 Il Segretario

ALLEGATI

Allegato 1

CONTRIBUTI A CARICO DEI DATORI DI LAVORO E DEGLI ISCRITTI

Descrizione	Preventivo 2021						Previsioni Assestate 2020	Variazioni
	Somme da Accertare	Risconto al 31.12.2020	Rateo al 31.12.2020	Rateo al 31.12.2021	Risconto al 31.12.2021	Dato Economico		
CONTRIBUTI FIGURATIVI (FPLD)	24.525.667,00	0,00	0,00	0,00	0,00	24.525.687,00	20.160.310,00	4.345.377,00
CONTRIBUTO ADDIZIONALE	6.364,00	0,00	0,00	0,00	0,00	6.364,00	7.376,00	-1.012,00
CONTRIBUTO FINANZIAMENTO ASSEGNO STRAORDINARIO (*)	58.239.539,00	4.153.916,00	0,00	0,00	5.183.310,00	57.210.145,00	47.074.359,00	10.135.786,00
CONTRIBUTO ORDINARIO	7.422.794,00	0,00	953.094,00	1.006.396,00	0,00	7.476.098,00	7.060.127,00	395.971,00
TOTALE	90.194.384,00	4.153.916,00	953.094,00	1.006.396,00	5.183.310,00	89.218.294,00	74.342.172,00	14.876.122,00

SPESE PER PRESTAZIONI ISTITUZIONALI

Descrizione	Preventivo 2021				Previsioni Assestate 2020	Variazioni
	Somme da Impegnare	Rateo al 31.12.2020	Rateo al 31.12.2021	Dato Economico		
	0,00	0,00	0,00	0,00	0,00	0,00
RATE DI PENSIONE A CARICO DELLA GESTIONE (A)	0,00	0,00	0,00	0,00	0,00	0,00
TOTALE A CARICO PT E GIAS (B)	0,00	0,00	0,00	0,00	0,00	0,00
IMPORTO LORDO DELLE RATE DI PENSIONE A CARICO DELLA GESTIONE (A)+(B)	0,00	0,00	0,00	0,00	0,00	0,00
ALTRE PRESTAZIONI						
ASSEGNO ORDINARIO	1.377.772,00	0,00	0,00	1.377.772,00	210.470,00	1.167.302,00
ASSEGNO STRAORDINARIO	57.036.482,00	0,00	0,00	57.036.482,00	46.930.955,00	10.105.527,00
INTERVENTI FORMATIVI	669.800,00	0,00	0,00	669.800,00	659.900,00	9.900,00
TOTALE ALTRE PRESTAZIONI (C)	59.084.054,00	0,00	0,00	59.084.054,00	47.801.325,00	11.282.729,00
TOTALE SPESE PER PRESTAZIONI ISTITUZIONALI (A)+(C)	59.084.054,00	0,00	0,00	59.084.054,00	47.801.325,00	11.282.729,00

Il Segretario

Bilancio di Previsione – Anno 2021

**44. GESTIONE SPECIALE DI PREVIDENZA PER I DIPENDENTI
DELL'AMMINISTRAZIONE PUBBLICA, GIÀ ISCRITTI ALL'INPDAP**


Il Segretario

44. GESTIONE SPECIALE DI PREVIDENZA PER I DIPENDENTI DELL'AMMINISTRAZIONE PUBBLICA, GIÀ ISCRITTI ALL'INPDAP

RELAZIONE DEL DIRETTORE GENERALE

- Sintesi della situazione economica e patrimoniale

BILANCIO PREVENTIVO

- Situazione patrimoniale al 31 dicembre 2021
- Conto economico

ALLEGATI

GESTIONE SPECIALE DI PREVIDENZA DEI DIPENDENTI DELL'AMMINISTRAZIONE PUBBLICA, GIÀ ISCRITTI ALL'INPDAP

- Contributi a carico dei datori di lavoro e degli iscritti
- Quote di partecipazione degli iscritti
- Poste correttive e compensative di entrate correnti
- Entrate non classificabili in altre voci
- Spese per prestazioni istituzionali
- Poste correttive e compensative di spese correnti
- Trasferimenti passivi

GESTIONE PER IL TRATTAMENTO DI FINE SERVIZIO AL PERSONALE DIPENDENTE DELLE AMMINISTRAZIONI STATALI (ENPAS)

- Contributi a carico dei datori di lavoro e degli iscritti
- Quote di partecipazione degli iscritti
- Spese per prestazioni istituzionali

GESTIONE PER IL TRATTAMENTO DI FINE SERVIZIO AI DIPENDENTI DEGLI ENTI LOCALI (INADEL)

- Contributi a carico dei datori di lavoro e degli iscritti
- Quote di partecipazione degli iscritti
- Spese per prestazioni istituzionali

GESTIONE PER LA PREVIDENZA AL PERSONALE DIPENDENTE DAGLI ENTI DI DIRITTO PUBBLICO (ENPDEP)

- Contributi a carico dei datori di lavoro e degli iscritti
- Quote di partecipazione degli iscritti
- Spese per prestazioni istituzionali

CASSA PER LE PENSIONI AI DIPENDENTI DEGLI ENTI LOCALI (CPDEL)

- Contributi a carico dei datori di lavoro e degli iscritti
- Quote di partecipazione degli iscritti
- Spese per prestazioni istituzionali

CASSA PER LE PENSIONI AGLI INSEGNANTI DI ASILO E DI SCUOLE ELEMENTARI PARIFICATE (CPI)

- Contributi a carico dei datori di lavoro degli iscritti
- Quote di partecipazione degli iscritti
- Spese per prestazioni istituzionali

CASSA PER LE PENSIONI AGLI UFFICIALI GIUDIZIARI E AGLI AIUTANTI UFFICIALI GIUDIZIARI (CPUG)

- Contributi a carico dei datori di lavoro e degli iscritti
- Quote di partecipazione degli iscritti
- Spese per prestazioni istituzionali

CASSA PER LE PENSIONI AI SANITARI (CPS)

- Contributi a carico dei datori di lavoro e degli iscritti
- Quote di partecipazione degli iscritti
- Spese per prestazioni istituzionali

GESTIONE SEPARATA DEI TRATTAMENTI PENSIONISTICI AI DIPENDENTI DELLO STATO NONCHE' ALLE ALTRE CATEGORIE DI PERSONALE I CUI TRATTAMENTI DI PENSIONE SONO A CARICO DEL BILANCIO DELLO STATO (CTPS)

- Contributi a carico dei datori di lavoro e degli iscritti
- Quote di partecipazione degli iscritti
- Spese per prestazioni istituzionali

GESTIONE UNITARIA DELLE PRESTAZIONI CREDITIZIE E SOCIALI

- Contributi a carico dei datori di lavoro e degli iscritti
- Quote di partecipazione degli iscritti
- Spese per prestazioni istituzionali

GESTIONE PER L'ASSISTENZA MAGISTRALE (EX ENAM)

- Quote di partecipazione degli iscritti
- Spese per prestazioni istituzionali


Il Segretario

RELAZIONE DEL DIRETTORE GENERALE

Il bilancio di previsione per l'anno 2021 della Gestione speciale di previdenza dei dipendenti dell'amministrazione pubblica, già iscritti all'Istituto nazionale di previdenza dei dipendenti dell'amministrazione pubblica (INPDAP) presenta un disavanzo economico d'esercizio di 14.905,337 mln.

Per effetto del risultato di esercizio, il disavanzo patrimoniale al 31 dicembre 2021 è di 50.816,283 mln.

I dati previsionali conseguono a valutazioni delle poste di bilancio effettuate sulla base della normativa emanata alla data del 30 settembre 2020 e del quadro macroeconomico delineato nella Nota di aggiornamento al Documento di economia e finanza (DEF), deliberata dal Consiglio dei Ministri il 5 ottobre 2020, nonché dei più aggiornati dati desunti dalla contabilità e dell'andamento dei flussi di cassa.

Una visione immediata dell'andamento della Gestione è fornita dal prospetto che segue in cui le previsioni per l'esercizio 2021 sono poste a confronto con i corrispondenti importi relativi agli anni precedenti

Risultato di esercizio e situazione patrimoniale (in mln)		
Anno	Risultato di esercizio	Situazione patrimoniale al 31 dicembre
2017	-9.260	-22.181
2018	-10.095	-9.746**
2019	-12.498	-22.245
2020*	-13.366	-35.911
2021	-14.905	-50.816

*= preventivo aggiornato 2020

** = importo conseguente al ripiano dell'anticipazione di bilancio di 22.529 di cui all'art. 1, co. 178, L. 205/2017

Di seguito si riporta un prospetto sintetico del movimento economico previsto per il 2021 e della situazione patrimoniale all'inizio ed alla fine dell'anno delle singole contabilità autonome. I dati complessivi della Gestione speciale vengono confrontati con quelli del preventivo aggiornato 2020.

BILANCIO PREVENTIVO 2021
SINTESI DELLA SITUAZIONE ECONOMICA E PATRIMONIALE
 (in milioni di euro)

DENOMINAZIONE CONTO	ENPAS	INADEL	ENPDEP	CPDEL	CPI	CPUG	CPS	CTPS	Credito	ex ENAM	EX INPDAP preventivo 2021	EX INPDAP assestato 2020	VARIAZIONI
AVANZO / DISAVANZO PATRIMONIALE NETTO ALL'INIZIO DELL'ESERCIZIO													
Avanzo/Disavanzo	6.605	5.105	94	-72.519	-458	54	13.440	2.108	9.389	268	-35.911	-22.245	-13.666
VALORE DELLA PRODUZIONE													
PROVENTI E CORRISPETTIVI PER LA PRODUZIONE DELLE PRESTAZIONI E/O SERVIZI													
Aliquote contributive a carico dei datori di lavoro e/o degli iscritti	4.405	1.839	10	13.097	211	51	3.245	35.150	447	0	58.454	57.032	1.422
Quote di partecipazione degli iscritti all'onere di specifiche gestioni	41	2	...	90	1	...	64	181	0	48	427	426	1
Poste correttive e compens. di entrate correnti - rimborso contributi	-1	-2	...	0	-1	-1	...	0	-4	-4	...
Totale proventi e corrispettivi per la produzione delle prestazioni e/o servizi	4.445	1.840	10	13.185	211	51	3.309	35.330	447	48	58.877	57.454	1.423
ALTRI RICAVI E PROVENTI													
Trasferimenti da parte di altri Enti e dello Stato	1	1	0	6	...	0	8	1	...	0	16	17	...
Entrate derivanti dalla vendita di beni e dalla prestazione di servizi	0	0	0	0	0	0	0	0	2	...	2	2	1
Entrate non classificabili in altre voci	2	4	1	3	13	...	22	22	...
Valori di copertura di periodi assicurativi	0	0	0	134	1	...	6	209	0	0	350	320	30
Copertura mancato gettito contributivo abrogazione art. 1, co. 10, L. 247/2007 (incremento dello 0,09% dell'aliquota contributiva), disposta dall'art. 1, co. 39, L. 220/2010	0	0	0	34	1	...	9	49	0	0	93	93	0
Rimborso dalla GIAS a copertura del disavanzo CTPS - art. 2, co. 5, L. 183/2011	0	0	0	0	0	0	0	157	0	0	157	232	-76
Poste correttive e compensative di entrate correnti	0	0	0	0	0	0	0	0	0	0
Totale altri ricavi e proventi	2	1	...	176	2	...	23	420	15	...	640	685	-45
TOTALE VALORE DELLA PRODUZIONE (A)	4.447	1.841	10	13.363	213	52	3.331	35.749	462	49	59.517	58.139	1.378
COSTO DELLA PRODUZIONE													
PRESTAZIONI ISTITUZIONALI													
SPESE IMPEGNATE DELL'ESERCIZIO													
Spese per prestazioni	-5.252	-2.913	-3	-23.903	-316	-67	-5.223	-35.376	-449	-32	-73.534	-70.907	-2.628
Poste correttive e compensative di spese correnti	5	3	...	30	5	70	114	114	...
Onere per la gestione delle strutture sociali	0	0	0	0	0	0	0	0	-26	0	-26	-25	-1
Onere per il trasferimento allo Stato delle entrate per interessi attivi, derivanti dalla concessione di prestazioni creditizie agli iscritti - art. 1, co. 306, L. 190/2014	0	0	0	0	0	0	0	0	-55	0	-55	-55	0
Spese per acquisto di beni di consumo e di servizi	0	0	0	0	0	0	0	0	0
Totale prestazioni istituzionali	-5.247	-2.910	-3	-23.873	-315	-67	-5.217	-35.306	-529	-32	-73.501	-70.873	-2.628

DENOMINAZIONE CONTO	ENPAS	INADEL	ENPDEP	CPDEL	CPUG	CPS	CTPS	Credito	ex ENAM	EX INPDAP preventivo 2021	EX INPDAP assestato 2020	VARIAZIONI
ACCANTONAMENTO FONDO RISCHI												
Assegnazione al fondo di garanzia a copertura dei rischi per l'erogazione di mutui a cooperative ed Enti a prestiti a iscritti alle gestioni delle prestazioni creditizie ed ex Enam	0	0	0	0	0	0	0	0	-12	-12	-12	...
Prelevato dal fondo di garanzia a copertura dei rischi per l'erogazione di mutui a cooperative ed Enti a prestiti a iscritti alle gestioni delle prestazioni creditizie ed ex Enam	0	0	0	0	0	0	0	0	27	27	13	14
Totale accantonamento fondo rischi	0	0	0	0	0	0	0	15	...	15	1	14
ONERI DIVERSI DI GESTIONE												
Trasferimenti passivi	-61	-15	...	-48	...	-36	-62	0	0	-222	-214	-8
Spese non classificabili in altre voci	-1	-1	-28	...	-30	-15	-14
Posse correlative e compensativa di spese correnti	0	...	0	...	0	0	0	...	1	...
Spesa di amministrazione	-36	-13	...	-121	-2	-18	-229	-25	-6	-451	-458	7
Valori di copertura periodi assicurativi trasferiti a fondi amministrati dall'Istituto	0	0	0	-148	-4	-10	-38	0	0	-200	-200	0
Onere per il trasferimento allo Stato delle economie per la riduzione spese di amministrazione	-7	-2	...	-24	...	-4	-45	-5	-1	-89	-88	-1
Trasferimento dalle gestioni previdenziali delle riduzioni dei trattamenti pensionistici di importo elevato per accantonamento - art. 1, commi da 261 e 263 della Legge 30 dicembre 2018, n. 145	0	0	0	-6	...	-9	-55	0	0	-70	-70	0
Totale oneri diversi di gestione	-104	-30	...	-348	-7	-77	-430	-57	-7	-1.061	-1.045	-17
TOTALE COSTI DELLA PRODUZIONE (B)	-5.351	-2.940	-3	-24.221	-323	-5.294	-33.736	-571	-39	-74.548	-71.917	-2.631
DIFFERENZA TRA VALORE E COSTI DELLA PRODUZIONE (A) + (B)	-804	-1.098	7	-10.859	-110	-17	-1.953	13	10	-15.031	-13.776	-1.252
PROVENTI E ONERI FINANZIARI												
Redditi e proventi patrimoniali	0	...	0
Utili di gestione degli investimenti patrimoniali unitari	0	0	0	0	0	2	0	138	0	141	139	2
Oneri finanziari	-1	...	0	-1	-6	0	0	-8	-8	...
Perdite della gestione degli investimenti patrimoniali non unitari	-9	-8	...	-13	-1	0	...	0	-1	-33	-33	1
TOTALE PROVENTI E ONERI FINANZIARI (C)	-10	-8	...	-14	-1	2	-8	138	-1	100	97	3
PROVENTI E ONERI STRAORDINARI												
Plusvalore da alienazione immobili	0	1	0	22	0	0	0	0	0	23	10	13
Eccedenza del fondo ammortamento immobili	3	9	0	6	0	2	0	0	0	20	23	-3
Perdita sui valori mobiliari e immobiliari	-2	...	0	0	0	...	0	0	0	-3	-4	1
TOTALE PROVENTI E ONERI STRAORDINARI (E)	1	9	0	28	0	2	0	0	0	40	29	11
RISULTATO PRIMA DELLE IMPOSTE (A) + (B) + (C) + (D) + (E)	-913	-1.096	6	-10.845	-111	-17	-1.959	7	29	-14.891	-13.652	-1.239
IMPOSTE DELL'ESERCIZIO	-1	-4	...	-1	-7	-1	...	-15	-15	...
RISULTATO D'ESERCIZIO:	-914	-1.098	6	-10.849	-111	-17	-1.960	0	28	-14.905	-13.666	-1.239
Avanzodisavanzo economico
AVANZO / DISAVANZO PATRIMONIALE NETTO ALLA FINE DELL'ESERCIZIO	5.691	4.007	101	-83.367	-569	38	11.481	2.108	9.417	-50.816	-35.911	-14.905
Avanzo/Disavanzo

Valore della produzione

59.517 mln

Il valore della produzione, pari a 59.517 mln, risulta distribuito tra le contabilità autonome, nella misura indicata dalla tabella seguente che mette a confronto gli importi stimati per l'esercizio 2021 con le corrispondenti voci del preventivo aggiornato 2020.

(in milioni di euro)

	Preventivo 2021	Preventivo aggiornato 2020
ENPAS	4.447	4.437
INADEL	1.841	1.820
ENPDEP	10	10
CPDEL	13.363	12.915
CPI	213	206
CPUG	52	47
CPS	3.331	3.220
CTPS	35.749	34.986
Credito	462	448
ex ENAM	49	49
Totale	59.517	58.139

- Proventi e corrispettivi per la produzione delle prestazioni e/o servizi

Nell'ambito di tale posta si evidenziano le entrate contributive a carico dei datori di lavoro e degli iscritti che sono stimate in 58.454 mln (allegati B1).

Tra le principali voci sono ricompresi:

- contributi ordinari a fini pensionistici (40.934 mln);
- contributi aggiuntivi versati dalle amministrazioni statali (10.800 mln);
- contributi ordinari per indennità di buonuscita e indennità premio di servizio (TFS) (3.361 mln);
- contributi ordinari per trattamento di fine rapporto (TFR) (2.882 mln);
- contributi per le prestazioni creditizie e sociali (447 mln).

Le quote di partecipazione degli iscritti sono stimate in 427 mln.

Sono analizzate negli allegati B2 e attengono a:

- contributi a carico degli iscritti alla Gestione ex Enam (48 mln).
- contributi per la prosecuzione volontaria (6 mln);
- riduzione dei trattamenti previdenziali art.1 co, 261 L.145/2018 (70 mln);
- riserve, valori capitali e di riscatto a fini pensionistici (258 mln);
- riserve, valori capitali e di riscatto per TFS e TFR (42 mln);

Le poste correttive e compensative di entrate correnti sono pari a 4 mln e riguardano, principalmente, i rimborsi per le varie tipologie di contributi (all. B3).

 Il Segretario

- Altri ricavi e proventi

Gli altri ricavi e proventi sono stati rilevati in 640 mln e riguardano:

- i trasferimenti dallo Stato e da altri Enti per 16 mln;
- le entrate derivanti dalla vendita di beni e prestazione di servizi pari a 2 mln;
- le entrate non classificate in altre voci per 22 mln (all. B4);
- i valori di copertura di periodi assicurativi per 350 mln;
- i trasferimenti dalla GIAS per abolizione di aliquote contributive pari a 93 mln;
- il rimborso dalla GIAS a copertura del disavanzo economico della Gestione dei trattamenti pensionistici ai dipendenti dello Stato pari a 157 mln.

Costo della produzione

74.548 mln

I costi della produzione, pari a 74.548 mln, risultano distribuiti tra le contabilità autonome, nella misura indicata nella tabella seguente che mette a confronto gli importi stimati per l'esercizio 2021 con le corrispondenti voci del preventivo aggiornato 2020.

(in milioni di euro)

	Preventivo 2021	Preventivo aggiornato 2020
ENPAS	5.351	4.909
INADEL	2.940	2.754
ENPDEP	3	4
CPDEL	24.221	23.283
CPI	323	312
CPUG	68	65
CPS	5.294	4.990
CTPS	35.736	34.973
Credito	571	588
ex ENAM	39	39
Totale	74.548	71.917

- Prestazioni istituzionali

Nell'ambito di tale voce si evidenziano:

- le spese per prestazioni (allegati B5), rilevate in complessivi 73.534 mln, riferite alle rate di pensione in pagamento, ai trattamenti di fine servizio (indennità di buonuscita e indennità premio di servizio) e di fine rapporto (TFR) e alle prestazioni creditizie, sociali e assistenziali. Il predetto importo non è comprensivo degli oneri posti a carico della GIAS da specifiche disposizioni di legge (12.992 mln) ed evidenziati negli allegati B5.
- gli oneri per la gestione delle strutture sociali pari a 26 milioni

- gli oneri a carico della Gestione unitaria delle prestazioni creditizie e sociali per il trasferimento allo Stato delle entrate per interessi attivi, derivanti dalla concessione di prestazioni creditizie agli iscritti, ai sensi dell'art. 1, co. 306, della legge 190/2014, pari a 55 mln
- le poste correttive e compensative di spese correnti a rettifica delle spese per prestazioni per 114 mln; tali poste attengono essenzialmente al recupero delle prestazioni (allegati B6)

Nella tabella che segue viene riportato, per singola contabilità autonoma, il dettaglio delle spese sopra indicate.

(in mln di euro)

	Rate di pensione a carico della gestione	Indennità una tantum in luogo di pensione	TFS	TFR	Indennità di morte (ASV)	Prestazioni creditizie, sociali e assistenziali	Onere per la gestione delle strutture sociali	Poste correttive e compensative di spese correnti	Onere art. 1, co. 306, l. 190/2014	Spese per acquisto di beni e consumi	Totale spese per prestazioni
ENPAS			4.788	464				-5			5.247
INADEL			2.729	184				-3			2.910
ENPDEP					3			...			3
CPDEL	23.904	...						-30			23.873
CPI	316							...			316
CPUG	67							...			67
CPS	5.223							-5			5.217
CTPS	35.369	8						-70			35.306
Credito						449	26	...	55		529
Ex ENAM						32		32
Ex INPDAP	64.879	8	7.516	649	3	480	26	-114	55		73.501

- Accantonamento al Fondo rischi

Comprende l'assegnazione al fondo di garanzia a copertura dei rischi e per l'erogazione di mutui a cooperative ed Enti e prestiti a iscritti alle gestioni delle prestazioni creditizie ed ex ENAM per 12 mln ed il prelievo dal medesimo Fondo di 27 mln.

- Oneri diversi di gestione

Tra gli oneri diversi di gestione sono ricompresi:

- i trasferimenti passivi (per 222 mln), illustrati nell'allegato B7;
- le spese non classificabili in altre voci (30 mln);
- le spese di amministrazione (451 mln) che rappresentano la quota parte delle spese di amministrazione dell'INPS attribuita alla Gestione "ex INPDAP", in base ai criteri previsti dall'art. 57 del vigente Regolamento per l'amministrazione e la contabilità;
- i valori di copertura di periodi assicurativi trasferiti a fondi amministrati dall'Istituto (200 mln);

Il Segretario

- gli oneri per il trasferimento allo Stato delle economie derivanti dalla riduzione delle spese di amministrazione (89 mln);
- trasferimento dalle gestioni previdenziali delle riduzioni dei trattamenti pensionistici di importo elevato per accantonamento - art. 1, commi da 261 a 263 della Legge 30 dicembre 2018, n. 145 (70 mln).

Proventi e oneri finanziari 100 mln

Tra gli altri proventi finanziari, si evidenziano gli utili della gestione degli investimenti patrimoniali non unitari, pari a 141 mln.

Tra gli oneri finanziari, sono presenti interessi passivi su prestazioni arretrate (8 mln) e le perdite degli investimenti patrimoniali non unitari (33 mln).

Proventi e oneri straordinari 40 mln

Tale voce comprende:

- plusvalore da alienazione immobili per 23 mln;
- eccedenza del fondo ammortamento immobili per 20 mln;
- perdita su valori mobiliari ed immobiliari per 3.

Imposte dell'esercizio -15 mln

Gli oneri tributari a carico della gestione, quasi interamente riferibili al versamento dell'IRAP, sono stati stimati in 15 mln.

Risultato di esercizio

Il disavanzo economico dell'esercizio 2021 è stimato in 14.905 mln.

STATO PATRIMONIALE

Nel prospetto seguente sono evidenziate, sinteticamente, le componenti patrimoniali della Gestione speciale all'inizio e alla fine dell'esercizio 2021.

(in mln di euro)

	STATO PATRIMONIALE		VARIAZIONI
	al 31.12.2021	al 31.12.2020	
ATTIVO			
IMMOBILIZZAZIONI			
IMMOBILIZZAZIONI MATERIALI	758	805	-47
Terreni e fabbricati	758	805	-47
IMMOBILIZZAZIONI FINANZIARIE	6.651	6.582	69
Crediti verso altri	5.542	5.531	11
Altri titoli	1.095	1.036	58
Crediti finanziari diversi	14	14	0
Impieghi d'oro	0
TOTALE IMMOBILIZZAZIONI	7.409	7.387	22
ATTIVO CIRCOLANTE			
RESIDUI ATTIVI	817	817	0
Crediti verso iscritti, soci e terzi	739	739	0
Crediti verso lo Stato e altri soggetti pubblici	3	3	0
Crediti verso altri	76	76	0
DISPONIBILITA' LIQUIDE	26.844	30.899	-4.055
Credito in c/c verso l'Inps	26.844	30.899	-4.055
TOTALE ATTIVO CIRCOLANTE	27.662	31.717	-4.055
RATEI E RISCONTI			
Ratei attivi	2.270	2.199	71
TOTALE RATEI E RISCONTI	2.270	2.199	71
TOTALE ATTIVO	37.340	41.303	-3.963
PASSIVO			
PATRIMONIO NETTO			
Contributo per ripiano disavanzi (art.1, co.5, L.147/2013)	25.198	25.198	0
Ripiano delle anticipazioni di bilancio (art.1, co.178-179, L.205/17)	22.529	22.529	0
Disavanzi economici esercizi precedenti	-83.639	-69.972	-13.666
Disavanzi economici di esercizio	-14.905	-13.666	-1.239
TOTALE PATRIMONIO NETTO	-50.816	-35.911	-14.905
FONDO RISCHI E ONERI			
Altri rischi e oneri futuri	892	908	-15
TOTALE FONDO RISCHI E ONERI	892	908	-16
DEBITI			
Debiti verso fornitori	0
Debiti verso istituti di previdenza per trasferimenti passivi	3	3	0
Debiti verso iscritti, soci e terzi per prestazioni dovute	363	423	-61
Debiti verso lo Stato e soggetti pubblici	94	91	3
Debiti diversi	86.665	75.627	11.038
TOTALE DEBITI	87.125	76.144	10.980
RATEI E RISCONTI			
Ratei passivi	140	162	-22
TOTALE RATEI E RISCONTI	140	162	-22
TOTALE PASSIVO	37.340	41.303	-3.963

Tra le voci dell'attivo patrimoniale al 31 dicembre 2021, si evidenziano:

Bilancio di Previsione – Anno 2021

Il Segretario

- le immobilizzazioni materiali, pari a 758 mln (805 mln a fine 2020);
- le immobilizzazioni finanziarie, pari a 6.651 mln (6.582 mln a inizio esercizio) che comprendono crediti verso altri soggetti (per mutui e prestiti) per 5.542 mln, altri titoli (titoli emessi e garantiti dallo Stato e fondi immobiliari) per 1.095 mln e crediti finanziari diversi per 14 mln;
- i residui attivi pari a 817 mln (817 mln a fine 2020) che comprendono i crediti verso gli iscritti pari a 739 mln, i crediti verso lo Stato e altri soggetti pubblici per 3 mln, i crediti verso altri per 76 mln;
- le disponibilità liquide dovute al credito in c/c verso la gestione per la produzione dei servizi a 26.844 mln;
- i ratei attivi per contributi di competenza dell'anno, per 2.270 mln (2.199 mln a fine 2020) che si riferiscono alla quota dei contributi di competenza dell'anno 2020, che verranno riscossi nell'anno 2021.

Tra le voci del passivo patrimoniale al 31 dicembre 2021 si evidenziano:

- l'importo del contributo dello Stato per il ripiano del disavanzo per le anticipazioni concesse ai sensi dell'art. 1, co. 5, L. 147/2013 pari a 25.198 mln;
- l'importo del ripiano delle anticipazioni di bilancio ai sensi dell'art. 1 co. 178-179, L. 205/2017 pari a 22.529 ml
- i disavanzi economici di esercizi precedenti pari a 83.639 mln;
- il Fondo di garanzia a copertura dei rischi connessi con l'erogazione dei prestiti e mutui e il Fondo accantonamenti vari, pari a 892 mln (908 a inizio esercizio);
- i debiti pari a 87.125 mln (76.144 mln a fine 2020) che comprendono i debiti verso istituti di previdenza per trasferimenti passivi pari a 3 mln, i debiti verso iscritti, soci e terzi per prestazioni dovute, per 363 mln, i debiti verso lo Stato e altri soggetti pubblici, pari a 94 mln e i debiti diversi, per 86.665 mln, tra i quali si segnala il debito verso la gestione per la regolazione dei rapporti debitori verso lo Stato per anticipazioni sul fabbisogno finanziario;
- i ratei passivi per rate di pensione stimate pari a 140 mln (162 mln a fine 2020) che si riferiscono alle prestazioni di competenza dell'esercizio 2020, che avranno la loro manifestazione finanziaria nell'anno 2021.

Il deficit patrimoniale netto al 31 dicembre 2021 della Gestione speciale di previdenza dei dipendenti dell'amministrazione pubblica, già iscritti all'INPDAP risulta pari a 50.816 mln.

IL DIRETTORE CENTRALE
BILANCI, CONTABILITÀ E SERVIZI FISCALI

IL DIRETTORE GENERALE

BILANCIO PREVENTIVO

SITUAZIONE PATRIMONIALE AL 31 DICEMBRE 2021

GESTIONE SPECIALE DI PREVIDENZA PER I DIPENDENTI DELL'AMMINISTRAZIONE PUBBLICA, GIÀ ISCRITTI AL SOPPRESSO INPDAP

Attivo				
Codice Conto	Denominazione conto	Consistenza al 31/12/2021	Consistenza al 31/12/2020	Variazioni
B	IMMOBILIZZAZIONI			
II	Immobilizzazioni Materiali			
1	Terreni e fabbricati			
	Fondo ammortamento immobili	-661.008.046,84	-653.556.517,56	-7.451.529,28
	Immobili da reddito	872.909.676,46	919.627.252,65	-46.717.576,19
	Immobili destinati a strutture sociali	58.657.980,79	58.657.980,79	0,00
	Immobili strumentali	471.089.380,13	471.089.380,13	0,00
	Quota di partecipazione all'acquisizione di immobili strumentali adibiti ad uffici	16.148.000,00	9.274.000,00	6.874.000,00
	TOTALE	757.796.990,54	805.092.096,01	-47.295.105,47
III	Immobilizzazioni Finanziarie			
2	Crediti			
2d	verso altri			
	Mutui concessi agli iscritti della gestione Credito	3.043.458.958,86	3.110.259.549,96	-88.800.593,30
	Mutui concessi agli iscritti della gestione Credito da perfezionare	44.128.070,68	9.616.110,38	34.511.960,30
	Mutui concessi dalla Cassa per le pensioni ai dipendenti degli Enti locali alle Cooperative edilizie, agli Enti locali e ad altri Enti	151.003.894,42	164.022.894,42	-13.019.000,00
	Mutui concessi dalla Cassa per le pensioni ai sanitari alle Cooperative edilizie, agli Enti locali e ad altri Enti	39.807.384,55	41.307.384,55	-1.500.000,00
	Mutui concessi dalla gestione unitaria delle prestazioni creditizie e sociali alle cooperative di iscritti	7.004.383,36	7.004.383,36	0,00
	Mutui ipotecari al personale art. 59 DPR 509/1979	98.808.456,01	105.403.321,01	-8.594.865,00
	Prestiti al personale art. 59 DPR n. 509/1979	16.095.688,50	16.564.529,50	-468.841,00
	Prestiti concessi agli iscritti della gestione Credito	2.140.012.931,47	2.064.117.759,01	75.895.172,46
	Prestiti concessi agli iscritti della gestione Credito da perfezionare	2.334.108,66	11.753.303,12	-9.419.194,46
	Prestiti concessi agli iscritti della gestione per l'assistenza magistrato	1.032.223,36	912.494,23	119.729,13
	Prestiti concessi agli iscritti della gestione per l'assistenza magistrato da perfezionare	0,00	4.604,13	-4.604,13
	Rate di prestiti della Gestione unitaria delle prestazioni creditizie e sociali rimosse in eccedenza negli esercizi precedenti, da rimborsare	41.564,92	41.564,92	0,00
3	Altri titoli			
	Fondi immobiliari	1.094.853.418,78	1.036.353.418,78	58.500.000,00
4	Crediti finanziari diversi			
	Crediti diversi	14.188.309,30	14.188.309,30	0,00
5	Impieghi in oro			
	Lingotti d'oro	11.981,28	11.981,28	0,00
	TOTALE	6.650.761.371,95	6.581.541.607,95	69.219.764,00
	TOTALE IMMOBILIZZAZIONI	7.408.558.362,49	7.386.633.703,96	21.924.658,53
C	ATTIVO CIRCOLANTE			

Il Segretario

Bilancio di Previsione - Anno 2021

II	Residui attivi			
2	Crediti verso iscritti, soci e terzi			
	Crediti per alienazione di immobili e diritti reali	53.276.411,28	53.276.411,28	0,00
	Crediti per aliquote contributive a carico dei datori di lavoro e/o degli iscritti	640.855.131,95	640.855.131,95	0,00
	Crediti per poste correttive e compensative di spese correnti	28.622.318,93	28.622.318,93	0,00
	Crediti per quote di partecipazione degli iscritti all'onere di specifiche gestioni	6.193.940,19	6.193.940,19	0,00
	Crediti verso iscritti soci e terzi per entrate non classificabili in altre voci	9.775.834,30	9.775.834,30	0,00
4	Crediti verso lo Stato ed altri soggetti pubblici			
	Crediti per trasferimenti da parte dello Stato	3.830,67	3.830,67	0,00
	Crediti per trasferimenti da parte di altri Enti del settore pubblico	3.198.287,36	3.198.287,36	0,00
5	Crediti verso altri			
	Crediti per altre riscossioni	75.440.818,05	75.440.818,05	0,00
	Crediti per redditi e proventi patrimoniali	62.264,81	62.264,61	0,00
	TOTALE	817.428.837,54	817.428.837,54	0,00
IV	Disponibilità liquide			
3	Denaro e valori in cassa			
	Rapporti di c/c tra le gestioni e la gestione per la produzione dei servizi	26.844.247.734,40	30.899.252.578,71	-4.055.004.844,31
	TOTALE	26.844.247.734,40	30.899.252.578,71	-4.055.004.844,31
	TOTALE ATTIVO CIRCOLANTE	27.661.676.571,94	31.716.681.416,25	-4.055.004.844,31
D	RATEI E RISCONTI			
1	Ratei e Risconti			
1	Ratei attivi			
	Ratei attivi	2.269.992.291,00	2.199.472.921,00	70.519.370,00
	TOTALE	2.269.992.291,00	2.199.472.921,00	70.519.370,00
	TOTALE RATEI E RISCONTI	2.269.992.291,00	2.199.472.921,00	70.519.370,00
	TOTALE ATTIVO	37.340.227.225,43	41.302.788.041,21	-3.962.560.815,78

Passivo				
Codice Conto	Denominazione conto	Consistenza al 31/12/2021	Consistenza al 31/12/2020	Variazioni
A	PATRIMONIO NETTO			
V	Contributi per ripiano disavanzi			
1	Contributi per ripiano disavanzi			
	Contributi per ripiano disavanzi	25.198.340.216,00	25.198.340.216,00	0,00
	Ripiano delle anticipazioni di bilancio	22.529.367.701,17	22.529.367.701,17	0,00
	TOTALE	47.727.707.917,17	47.727.707.917,17	0,00
VIII	Avanzi (Disavanzi) economici portati a nuovo			
1	Avanzi (Disavanzi) economici portati a nuovo			
	Avanzi esercizi precedenti	34.957.444.878,37	38.153.588.858,48	-3.196.143.980,11
	Disavanzo economico esercizi precedenti	-118.596.098.562,19	-108.125.874.668,21	-10.470.223.893,98
	TOTALE	-83.638.653.683,82	-69.972.285.809,73	-13.666.367.874,09
IX	Avanzo (Disavanzo) economico d'esercizio			
1	Avanzo (Disavanzo) economico d'esercizio			
	Avanzo di esercizio	42.716.205,91	17.698.498,51	25.017.707,40
	Disavanzo economico d'esercizio	-14.948.053.111,38	-13.684.066.372,60	-1.263.986.738,78
	TOTALE	-14.905.336.905,47	-13.666.367.874,09	-1.238.969.031,38
	TOTALE PATRIMONIO NETTO	-50.816.282.672,12	-35.910.945.766,65	-14.905.336.905,47
C	FONDI PER RISCHI ED ONERI			
I	Fondi per Rischi ed oneri			
3	per altri rischi e oneri futuri			
	Fondo accantonamenti vari	3.989.014,64	3.989.014,64	0,00
	Fondo di garanzia a copertura dei rischi connessi con l'erogazione dei prestiti concessi o garantiti dall'Istituto agli iscritti della gestione unitaria delle prestazioni creditizie e sociali, dei piccoli prestiti agli iscritti della gestione ex Enam e dei mutui alle cooperative, agli Enti locali e ad altri Enti	888.366.818,01	903.586.168,01	-15.219.350,00
	TOTALE	892.355.832,65	907.575.182,65	-15.219.350,00
	TOTALE FONDI PER RISCHI ED ONERI	892.355.832,85	907.575.182,65	-15.219.350,00
E	DEBITI			
I	Debiti			
5	Debiti verso fornitori			
	Debiti per spese per l'acquisto di beni di consumo e di servizi	7.679,95	7.679,95	0,00
9	Debiti verso istituti di previdenza e sicurezza sociale			
	Debiti verso Istituti di previdenza per trasferimenti passivi	2.687.521,55	2.687.521,55	0,00
10	Debiti verso iscritti, soci e terzi per prestazioni dovute			
	Debiti per le spese per prestazioni istituzionali	362.849.052,18	423.464.830,54	-60.615.778,36
11	Debiti verso lo Stato ed altri soggetti pubblici			
	Debiti per rimborsi	29.102,11	29.102,11	0,00
	Debiti per trasferimenti passivi allo Stato e ad altri soggetti pubblici	93.858.410,61	91.144.606,61	2.713.804,00
12	Debiti diversi			
	Debiti diversi	66.720.965,28	66.720.965,28	0,00
	Debiti per altre spese aventi natura di partite di giro	22.390,45	22.390,45	0,00
	Debiti per le concessioni di crediti e anticipazioni	97.407.749,33	72.533.596,52	24.874.152,81
	Debiti per oneri finanziari	8.980.983,41	8.980.983,41	0,00
	Debiti per poste correttive e compensative di entrate correnti	91.959,95	91.959,95	0,00
	Debiti per spese non classificabili in altre voci	436.410,97	436.410,97	0,00
	Debito verso la gestione per la regolazione dei rapporti debitori verso lo Stato per anticipazioni sul fabbisogno finanziario	6.278.162.110,13	4.652.350.361,75	1.625.811.748,38
	Depositi cauzionali	176.536,25	176.536,25	0,00
	Rapporti di c/c tra le gestioni e la gestione per la produzione dei servizi	80.213.134.192,73	70.825.818.191,87	9.387.316.000,86

		TOTALE	87.124.565.064,90	76.144.465.137,21	10.980.099.927,69
	TOTALE DEBITI		87.124.565.064,90	76.144.465.137,21	10.980.099.927,69
F	RATEI E RISCONTI				
	I				
	1				
	Ratei e Risconti				
	Ratei passivi				
	Ratei passivi		139.589.000,00	161.893.488,00	-22.104.488,00
	TOTALE		139.589.000,00	161.693.488,00	-22.104.488,00
	TOTALE RATEI E RISCONTI		139.589.000,00	161.693.488,00	-22.104.488,00
	TOTALE PASSIVO		37.340.227.225,43	41.302.788.041,21	-3.962.560.815,78

CONTO ECONOMICO DELL'ANNO 2021

GESTIONE SPECIALE DI PREVIDENZA PER I DIPENDENTI DELL'AMMINISTRAZIONE PUBBLICA, GIÀ ISCRITTI
AL SOPPRESSO INPDAP

Codice Conto	Denominazione conto	Preventivo 2021	Previsioni Assestate 2020	Variazioni
A	VALORE DELLA PRODUZIONE			
A.01	PROVENTI E CORRISPETTIVI PER LA PRODUZIONE DELLE PRESTAZIONI E/O SERVIZI			
	ENTRATE ACCERTATE NELL'ESERCIZIO			
	Aliquote contributive a carico dei datori di lavoro e/o degli iscritti	58.383.212.130,00	57.007.913.579,00	1.375.298.551,00
	Poste correttive e compensative di entrate correnti per proventi e corrispettivi derivanti dalla vendita di beni e/o prestazione di servizi	-3.813.500,00	-3.807.000,00	-6.500,00
	Quote di partecipazione degli iscritti all'onere di specifiche gestioni	428.787.000,00	425.861.000,00	906.000,00
	RETTIFICA DELLE ENTRATE ACCERTATE NELL'ESERCIZIO CON I MOVIMENTI DEI RATEI E DEI RISCONTI			
	Contributi a carico dei datori di lavoro e/o degli iscritti (Ratei attivi finali)	2.269.992.291,00	2.199.472.921,00	70.519.370,00
	Contributi a carico dei datori di lavoro e/o degli iscritti (Ratei attivi iniziali)	-2.199.472.921,00	-2.175.797.000,00	-23.675.921,00
	TOTALE PROVENTI E CORRISPETTIVI PER LA PRODUZIONE DELLE PRESTAZIONI E/O SERVIZI	58.876.685.000,00	57.453.643.500,00	1.423.041.500,00
A.05	ALTRI RICAVI E PROVENTI			
	ENTRATE ACCERTATE NELL'ESERCIZIO			
	Copertura del mancato gettito contributivo	92.928.000,00	92.928.000,00	0,00
	Copertura disavanzo della Gestione dei trattamenti pensionistici	156.876.627,99	232.384.478,40	-75.507.850,41
	Entrate derivanti dalla vendita di beni e dalla prestazione di servizi	2.380.000,00	1.590.000,00	790.000,00
	Entrate non classificabili in altre voci	21.717.950,00	21.537.900,00	180.050,00
	Poste correttive e compensative di entrate correnti per altri ricavi e proventi	-3.000,00	-3.000,00	0,00
	Trasferimenti da parte dello Stato	1.000,00	1.000,00	0,00
	Trasferimenti da parte di altri Enti del settore pubblico	16.458.200,00	16.658.000,00	-199.800,00
	Valori di copertura di periodi assicurativi	350.000.000,00	320.000.000,00	30.000.000,00
	TOTALE ALTRI RICAVI E PROVENTI	640.358.777,99	685.096.378,40	-44.737.600,41
	TOTALE VALORE DELLA PRODUZIONE	59.517.043.777,99	58.138.739.878,40	1.378.303.899,59
B	COSTO DELLA PRODUZIONE			
B.06	COSTI PER ACQUISTO MATERIE PRIME, SUSSIDIARIE, CONSUMO E MERCI			
B.06 A	PRESTAZIONI ISTITUZIONALI			
	SPESE IMPEGNATE NELL'ESERCIZIO			
	Onere a carico della Gestione unitaria delle prestazioni creditizie e sociali per il trasferimento allo Stato delle entrate per interessi attivi, derivanti dalla concessione di prestazioni creditizie agli iscritti, ai sensi dell'art. 1, comma 308, della legge n. 190/2014	-54.846.000,00	-54.846.000,00	0,00
	Oneri di gestione delle strutture sociali dell'ex Inpdap	-26.289.560,77	-25.174.882,39	-1.114.678,38
	Poste correttive e compensative di spese correnti per prestazioni istituzionali	114.058.700,00	113.936.700,00	120.000,00
	Spese per prestazioni	-73.556.213.604,42	-70.871.991.126,00	-2.684.222.478,42
	RETTIFICA DELLE SPESE IMPEGNATE NELL'ESERCIZIO CON I MOVIMENTI DEI RATEI, DEI RISCONTI E DELLE RIMANENZE			
	Spese per prestazioni istituzionali (Ratei passivi finali)	-139.589.000,00	-161.693.488,00	22.104.488,00
	Spese per prestazioni istituzionali (Ratei passivi iniziali)	161.693.488,00	127.140.000,00	34.553.488,00
B.06 B	SPESE PER ACQUISTO BENI DI CONSUMO E SERVIZI			

SPESE IMPEGNATE NELL'ESERCIZIO				
	Spese per acquisto di beni di consumo e di servizi	-164.350,00	-343.350,00	179.000,00
	TOTALE COSTI PER ACQUISTO MATERIE PRIME, SUSSIDIARIE, CONSUMO E MERCI	-73.501.352.327,19	-70.872.972.146,39	-2.628.380.180,80
B.12	ACCANTONAMENTI AI FONDI PER RISCHI			
	ASSEGNAZIONI A FONDI E ACCANTONAMENTI VARI			
	Assegnazione al Fondo di garanzia a copertura dei rischi connessi con l'erogazione dei prestiti concessi o garantiti dall'Istituto agli iscritti della Gestione unitaria delle prestazioni creditizie e sociali, dei prestiti agli iscritti della gestione ex Enam e dei mutui alle Cooperative, agli Enti locali e ad altri Enti	-12.190.650,00	-12.000.600,00	-190.050,00
	PRELIEVI DA FONDI E ACCANTONAMENTI VARI			
	Prelievo dal Fondo di garanzia a copertura dei rischi connessi con l'erogazione dei prestiti concessi o garantiti dall'Istituto agli iscritti della Gestione unitaria delle prestazioni creditizie e sociali, dei prestiti agli iscritti della gestione ex Enam e dei mutui alle Cooperative, agli Enti locali e ad altri Enti	27.410.000,00	13.000.000,00	14.410.000,00
	TOTALE ACCANTONAMENTI AI FONDI PER RISCHI	15.219.350,00	999.400,00	14.219.950,00
B.14	ONERI DIVERSI DI GESTIONE			
	SPESE IMPEGNATE NELL'ESERCIZIO			
	Oneri per il trasferimento allo Stato delle economie derivanti dalla riduzione degli stanziamenti relativi a spese di amministrazione	-88.645.653,54	-87.532.593,18	-1.113.060,36
	Poste correttive e compensative di altre spese correnti	481.800,00	522.000,00	-40.200,00
	Spese di amministrazione	-451.038.982,75	-458.056.991,19	7.018.008,44
	Spese non classificabili in altre voci	-29.846.600,00	-15.441.000,00	-14.407.600,00
	Trasferimenti passivi	-222.351.009,28	-214.342.205,28	-8.008.804,00
	Trasferimento dalle gestioni previdenziali delle riduzioni dei trattamenti pensionistici di importo elevato per accantonamento - art. 1, commi da 261 a 263 della Legge 30 dicembre 2018, n. 145	-70.011.000,00	-70.011.000,00	0,00
	Valori di copertura di periodi assicurativi	-200.000.000,00	-200.000.000,00	0,00
	TOTALE ONERI DIVERSI DI GESTIONE	-1.061.413.445,57	-1.044.861.789,65	-16.551.655,92
	TOTALE COSTO DELLA PRODUZIONE	-74.547.546.422,76	-71.916.834.536,04	-2.630.711.886,72
	DIFFERENZA TRA VALORI E COSTI DELLA PRODUZIONE (A) + (-B)	-15.030.502.644,77	-13.778.094.657,64	-1.252.407.987,13
C	PROVENTI E ONERI FINANZIARI			
C.16	ALTRI PROVENTI FINANZIARI			
	ENTRATE ACCERTATE NELL'ESERCIZIO			
	Redditi e proventi patrimoniali	2.331,00	4.082,00	-1.751,00
	Utile di gestione degli investimenti patrimoniali non unitari	140.547.316,15	138.524.336,13	2.022.980,02
	TOTALE ALTRI PROVENTI FINANZIARI	140.549.647,15	138.528.418,13	2.021.229,02
C.17	INTERESSI PASSIVI ED ALTRI ONERI FINANZIARI			
	SPESE IMPEGNATE NELL'ESERCIZIO			
	Oneri finanziari	-8.064.900,00	-7.964.900,00	-100.000,00
	Perdite investimenti patrimoniali non unitari	-32.736.276,61	-33.444.436,50	708.159,89
	TOTALE INTERESSI PASSIVI ED ALTRI ONERI FINANZIARI	-40.801.176,61	-41.409.336,50	608.159,89
	TOTALE PROVENTI E ONERI FINANZIARI	99.748.470,54	97.119.081,63	2.629.388,91
E	PROVENTI E ONERI STRAORDINARI			
E.20	PROVENTI STRAORDINARI			
	PROVENTI STRAORDINARI DELL'ESERCIZIO			
	Eccedenza del Fondo ammortamento immobili	20.001.361,87	23.086.462,15	-3.085.100,28
	Plusvalore da alienazione Immobili (di proprietà delle gestioni)	22.776.170,35	9.900.450,85	12.875.719,50
	TOTALE PROVENTI STRAORDINARI	42.777.532,22	32.986.913,00	9.790.619,22
E.21	ONERI STRAORDINARI			
	ONERI STRAORDINARI DELL'ESERCIZIO			
	Perdita sui valori mobiliari e immobiliari	-2.593.746,54	-3.641.459,94	1.047.713,40

	TOTALE ONERI STRAORDINARI	-2.593.746,54	-3.641.459,94	1.047.713,40
	TOTALE PROVENTI E ONERI STRAORDINARI	40.183.785,68	29.345.453,06	10.838.332,62
	RISULTATO PRIMA DELLE IMPOSTE (A) + (-B) + (-C) + (-D) + (E)	-14.890.570.388,55	-13.651.630.122,95	-1.238.940.265,6
F	IMPOSTE DELL'ESERCIZIO			
F.01	IMPOSTE DELL'ESERCIZIO			
	SPESE IMPEGNATE NELL'ESERCIZIO			
	Imposte su operazioni commerciali ed altri oneri tributari	-14.766.516,92	-14.737.751,14	-28.765,78
	TOTALE IMPOSTE DELL'ESERCIZIO	-14.766.516,92	-14.737.751,14	-28.765,78
	TOTALE IMPOSTE DELL'ESERCIZIO	-14.766.516,92	-14.737.751,14	-28.765,78
	AVANZO ECONOMICO / DISAVANZO ECONOMICO	-14.905.336.905,47	-13.666.367.874,09	-1.238.969.031,38


 Il Segretario

ALLEGATI

GESTIONE SPECIALE DI PREVIDENZA DEI DIPENDENTI DELL'AMMINISTRAZIONE PUBBLICA, GIÀ ISCRITTI ALL'INPDAP

Allegato B1

CONTRIBUTI A CARICO DEI DATORI DI LAVORO E DEGLI ISCRITTI

Descrizione	Preventivo 2021				Previsioni Assestate 2020	Variazioni
	Somme da Accertare	Rateo al 31.12.2020	Rateo al 31.12.2021	Dato Economico		
CONTRIBUTI AGGIUNTIVI VERSATI DALLE AMMINISTRAZIONI STATALI (ART.2, L. 335/95)	10.800.000.000,00	0,00	0,00	10.800.000.000,00	10.800.000.000,00	0,00
CONTRIBUTI ORDINARI A FINI PENSIONISTICI	40.864.044.030,00	2.004.990.921,00	2.075.278.291,00	40.934.331.400,00	39.556.180.400,00	1.378.151.000,00
CONTRIBUTI ORDINARI PER L'ASSICURAZIONE SOCIALE VITA	9.900.000,00	0,00	0,00	9.900.000,00	9.900.000,00	0,00
CONTRIBUTI ORDINARI PER LE PRESTAZIONI CREDITIZIE E SOCIALI	445.924.000,00	21.000.000,00	21.871.000,00	446.795.000,00	434.360.000,00	12.435.000,00
CONTRIBUTI ORDINARI PER TFR	2.881.748.000,00	0,00	0,00	2.881.748.000,00	2.614.426.000,00	267.320.000,00
CONTRIBUTI ORDINARI PER TFS (INDENNITA' DI BUONUSCITA)	2.532.510.000,00	32.662.000,00	30.376.000,00	2.530.224.000,00	2.616.500.000,00	-86.276.000,00
CONTRIBUTI ORDINARI PER TFS (INDENNITA' PREMIO DI SERVIZIO)	829.106.000,00	140.820.000,00	142.467.000,00	830.753.000,00	981.270.000,00	-150.517.000,00
CONTRIBUTO DI SOLIDARIETA' SU SOMME DESTINATE ALLA PREVIDENZA COMPLEMENTARE (ART. 9-BIS, D.L. 103/91, CONV. CON L. 166/91)	16.025.100,00	0,00	0,00	16.025.100,00	15.038.100,00	987.000,00
RECUPERO MAGGIORI ONERI CONTRIBUTIVI PER BENEFICI CONTRATTUALI DEGLI ISCRITTI	3.955.000,00	0,00	0,00	3.955.000,00	3.913.000,00	42.000,00
TOTALE	58.383.212.130,00	2.199.472.921,00	2.269.992.291,00	58.453.731.500,00	57.031.589.500,00	1.422.142.000,00

Allegato B2

QUOTE DI PARTECIPAZIONE DEGLI ISCRITTI

Descrizione	Preventivo 2021	Previsioni Assestate 2020	Variazioni
CONTRIBUTI A CARICO DEGLI ISCRITTI ALLA GESTIONE ASSISTENZA MAGISTRALE (EX ENAM)	48.450.000,00	48.450.000,00	0,00
CONTRIBUTI PER LA PROSECUZIONE VOLONTARIA	5.763.000,00	5.763.000,00	0,00
CONTRIBUTI VOLONTARI A CARICO DEGLI ISCRITTI ALL'ASSICURAZIONE SOCIALE VITA, TRATTENUTI SU PENSIONE	380.000,00	380.000,00	0,00
PROVENTI DERIVANTI DAL DIVIETO DI CUMULO FRA PENSIONI E REDDITI DA LAVORO	1.445.000,00	1.445.000,00	0,00
RIDUZIONE DEI TRATTAMENTI PREVIDENZIALI AI SENSI DELL'ART. 1 COMMA 281 DELLA LEGGE 145/2018	70.011.000,00	70.011.000,00	0,00
RISERVE, VALORI CAPITALI E DI RISCATTO A FINI PENSIONISTICI	258.494.000,00	257.996.000,00	498.000,00
RISERVE, VALORI CAPITALI E DI RISCATTO PER TFS E TFR	42.224.000,00	41.816.000,00	408.000,00
TOTALE	426.767.000,00	425.861.000,00	906.000,00

Allegato B3

POSTE CORRETTIVE E COMPENSATIVE DELLE ENTRATE CORRENTI

DESCRIZIONE	Preventivo 2021	Previsioni Assestate 2020	Variazioni
RIMBORSO DELLE RISERVE E DEI VALORI CAPITALI DI RISCATTO VERSATI DAGLI ISCRITTI AI FONDI PER IL TRATTAMENTO DI FINE SERVIZIO DEI DIPENDENTI STATALI (EX ENPAS) E DEI DIPENDENTI DEGLI ENTI LOCALI (EX INADEL)	660.000,00	650.000,00	10.000,00
RIMBORSO DI CONTRIBUTI	1.701.000,00	1.654.000,00	47.000,00
RIMBORSO DI RISERVE E DI VALORI CAPITALI	1.452.500,00	1.503.000,00	-50.500,00
TOTALE	3.813.500,00	3.807.000,00	6.500,00

Allegato B4

ENTRATE NON CLASSIFICABILI IN ALTRE VOCI

DESCRIZIONE	Preventivo 2021	Previsioni Assestate 2020	Variazioni
ENTRATE DIVERSE	6.262.000,00	6.272.000,00	- 10.000,00
INTERESSI PER LA RISCOSSIONE DILAZIONATA O DIFFERITA DEI CONTRIBUTI	241.000,00	241.000,00	0,00
RISCOSSIONE DEL CONTRIBUTO AL FONDO DI GARANZIA A COPERTURA DEI RISCHI PER L'EROGAZIONE DEI PRESTITI CONCESSI O GARANTITI DALL'ISTITUTO	12.190.650,00	12.000.600,00	190.050,00
SANZIONI CIVILI, AMMINISTRATIVE, MULTE E AMMENDE	3.024.300,00	3.024.300,00	0,00
TOTALE	21.717.950,00	21.537.900,00	180.050,00

Il Segretario

Bilancio di Previsione – Anno 2021

Allegato B5

SPESE PER PRESTAZIONI ISTITUZIONALI

Descrizione	Preventivo 2021				Previsioni Assestate 2020	Variazioni
	Somme da Impegnare	Rateo al 31.12.2020	Rateo al 31.12.2021	Dato Economico		
RATE DI PENSIONE A CARICO DELLA GESTIONE (A)	64.900.666.287,00	161.693.488,00	139.589.000,00	64.878.561.799,00	62.853.997.000,00	2.024.564.799,00
INDENNITA' UNA TANTUM IN LUOGO DI PENSIONE (A)	7.550.000,00	0,00	0,00	7.550.000,00	8.550.000,00	-1.000.000,00
TOTALE A CARICO DELLE GESTIONI PENSIONISTICHE (A)	64.908.216.287,00	161.693.488,00	139.589.000,00	64.886.111.799,00	62.862.547.000,00	2.023.564.799,00

- ONERE A CARICO DELLA GIAS:

ABOLIZIONE FACOLTA' DI TRATTENIMENTO IN SERVIZIO DI ALCUNE CATEGORIE DI LAVORATORI (MAGISTRATI, ALTI DIRIGENTI, PROFESSORI UNIVERSITARI, DIPLOMATICI, PREFETTI ECC.) - ART. 1, D.L. 90/2014, CONV. CON L. 114/2014	208.600.000,00	0,00	0,00	208.600.000,00	208.549.000,00	51.000,00
APPORTO DELLO STATO PER GARANTIRE IL PAGAMENTO DELLE PENSIONI - ART. 2, CO. 5, L. 183/2011	7.734.432.538,00	0,00	0,00	7.734.432.538,00	7.512.944.955,82	221.487.582,18
BENEFICI PER I LAVORATORI NON VEDENTI - ART. 9, L. 113/1985 E ART. 2, L. 120/1991	1.773.000,00	0,00	0,00	1.773.000,00	1.760.000,00	13.000,00
BENEFICI PER I LAVORATORI SORDOMUTI ED INVALIDI CIVILI CON INVALIDITA' SUPERIORE AL 74% - ART. 80, L. 388/2000	191.357.000,00	0,00	0,00	191.357.000,00	190.127.000,00	1.230.000,00
BENEFICI VITTIME TERRORISMO - L. 266/2005	853.000,00	0,00	0,00	853.000,00	850.000,00	3.000,00
IMPORTO AGGIUNTIVO - ART. 70, C. 7, L. 388/2000	358.000,00	0,00	0,00	358.000,00	358.000,00	0,00
MAGG. PENSIONE EX COMBATTENTI, ART. 6, L. 140/85 E L. 544/88	23.300,00	0,00	0,00	23.300,00	23.300,00	0,00
MIGLIORAMENTI DELLE PENSIONI DEL SETTORE PUBBLICO - ART. 5, L. 544/88	1.302.000,00	0,00	0,00	1.302.000,00	1.297.000,00	5.000,00
ONERE DERIVANTE DALL'ABOLIZIONE DELLA PENALIZZAZIONE PER L'ACCESSO ALLA PENSIONE ANTICIPATA CON ETÀ INFERIORE A 62 ANNI - AI SENSI DELL'ART. 1, COMMA 299, DELLA LEGGE N. 208/2015 - COMMA 113 L. 190/2014 - COMMA 194 L. 232/2016	69.200.000,00	0,00	0,00	69.200.000,00	60.100.000,00	9.100.000,00
ONERE PER L'ESTENSIONE DEL REGIME DI CUI ALL'ART. 1, CO. 9, L. 243/2004 ("OPZIONE DONNA") - ART. 1, CO. 281, L. 208/2015	384.400.000,00	0,00	0,00	384.400.000,00	381.048.270,00	3.351.730,00
ONERI PER CUMULO PERIODI ASSICURATIVI AI FINI PENSIONISTICI - ART. 1, CO. 239 E SS., L. 228/2012	119.090.100,00	0,00	0,00	119.090.100,00	91.103.764,00	27.986.336,00
PENSIONAMENTI ANTICIPATI PER ADDETTI A LAVORAZIONI CON IMPIEGO DI AMIANTO - ART. 13, CO. 6-8, L. 257/92	6.285.000,00	0,00	0,00	6.285.000,00	6.237.000,00	48.000,00
PENSIONAMENTI ANTICIPATI PER ADDETTI A LAVORAZIONI PARTICOLARMENTE FATICOSE E PESANTI - D. LGS. 67/2011	16.194.000,00	0,00	0,00	16.194.000,00	16.083.000,00	111.000,00
PENSIONAMENTO ANTICIPATO EX ART 15 D.L. N. 4/2019	156.762.000,00	0,00	0,00	156.762.000,00	152.313.702,00	4.448.298,00
PENSIONE QUOTA 100 - ART 14 D.L. N. 4/2019	1.071.451.000,00	0,00	0,00	1.071.451.000,00	1.102.243.757,00	-30.792.757,00
PREPENSIONAMENTO LAVORATORI PRECOCI COMMI 199-205 L. 232/2016	81.980.000,00	0,00	0,00	81.980.000,00	81.502.000,00	478.000,00
QUOTA PARTE DI CIASCUNA MENSILITA' DI PENSIONE EROGATA - ART 2, CO. 4, LETT. A), L. 183/2011	2.528.800.000,00	0,00	0,00	2.528.800.000,00	2.528.800.000,00	0,00

RICONOSCIMENTO PEREQUAZIONE ART. 1 D.L. 65/2015 (SENTENZA C.C. 70/2015)	177.404.500,00	0,00	0,00	177.404.500,00	177.369.050,00	35.450,00
SALVAGUARDATI - ART. 1, CO. 194 E SS., L. 147/2013 (QUINTA SALVAGUARDIA)	360.000,00	0,00	0,00	360.000,00	360.000,00	0,00
SALVAGUARDATI - ART. 1, CO. 231, L. 228/2012 (TERZA SALVAGUARDIA)	800.000,00	0,00	0,00	800.000,00	800.000,00	0,00
SALVAGUARDATI - ART. 1, CO. 263-270, L. 208/2015 (SETTIMA SALVAGUARDIA)	4.450.000,00	0,00	0,00	4.450.000,00	4.450.000,00	0,00
SALVAGUARDATI - ART. 22, CO. 1, D.L. 95/2012, CONV. CON L. 135/2012 (SECONDA SALVAGUARDIA)	3.377.000,00	0,00	0,00	3.377.000,00	3.377.000,00	0,00
SALVAGUARDATI - ART. 2, L. 147/2014 (SESTA SALVAGUARDIA)	68.503.000,00	0,00	0,00	68.503.000,00	68.503.000,00	0,00
SALVAGUARDATI - ARTT. 11 E 11- BIS, D.L. 102/2013, CONV. CON L. 124/2013 (QUARTA SALVAGUARDIA)	76.295.100,00	0,00	0,00	76.295.100,00	76.295.100,00	0,00
SALVAGUARDATI - L. 232/2016 (OTTAVA SALVAGUARDIA)	1.800.000,00	0,00	0,00	1.800.000,00	1.800.000,00	0,00
SOMMA AGGIUNTIVA - ART. 5, CO. 1-4, L. 127/2007	57.328.000,00	0,00	0,00	57.328.000,00	57.328.000,00	0,00
TOTALIZZAZIONE PERIODI ASSICURATIVI - D. LGS. 42/2006	29.312.000,00	0,00	0,00	29.312.000,00	29.028.000,00	284.000,00
TOTALE A CARICO GIAS (B)	12.992.490.538,00	0,00	0,00	12.992.490.538,00	12.754.650.898,82	237.839.639,18
IMPORTO LORDO DELLE PRESTAZIONI PENSIONISTICHE (A + B)	77.900.706.825,00	161.693.488,00	139.589.000,00	77.878.802.337,00	75.617.197.898,82	2.261.404.438,18
ALTRE PRESTAZIONI						
INDENNITA' DI MORTE A FAVORE DEGLI EREDI DI ISCRITTI ALL'ASSICURAZIONE SOCIALE VITA	3.000.000,00	0,00	0,00	3.000.000,00	3.200.000,00	-200.000,00
TRATTAMENTO DI FINE RAPPORTO (TFR)	648.527.000,00	0,00	0,00	648.527.000,00	608.097.000,00	40.430.000,00
TRATTAMENTO DI FINE SERVIZIO (INDENNITA' DI BUONUSCITA)	4.787.567.000,00	0,00	0,00	4.787.567.000,00	4.364.103.000,00	423.464.000,00
TRATTAMENTO DI FINE SERVIZIO (INDENNITA' PREMIO DI SERVIZIO)	2.728.635.000,00	0,00	0,00	2.728.835.000,00	2.570.000.000,00	158.635.000,00
PRESTAZIONI ASSISTENZIALI (EX ENAM)	31.569.117,42	0,00	0,00	31.569.117,42	31.838.414,00	-269.296,58
PRESTAZIONI CREDITIZIE E SOCIALI	448.699.200,00	0,00	0,00	448.699.200,00	466.759.200,00	-18.060.000,00
TOTALE ALTRE PRESTAZIONI (C)	8.647.997.317,42	0,00	0,00	8.647.997.317,42	8.043.997.614,00	603.999.703,42
TOTALE SPESE PER PRESTAZIONI ISTITUZIONALI (A+C)	73.556.213.604,42	161.693.488,00	139.589.000,00	73.534.109.116,42	70.906.544.614,00	2.627.564.502,42
TOTALE IMPORTO LORDO DELLE PRESTAZIONI A CARICO DELLA GESTIONE (A + B + C)	86.548.704.142,42	161.693.488,00	139.589.000,00	86.526.599.654,42	83.661.195.512,82	2.865.404.141,60


 Il Segretario

Allegato B6

POSTE CORRETTIVE E COMPENSATIVE DELLE USCITE

DESCRIZIONE	Preventivo 2021	Previsioni Assestate 2020	Variazioni
GESTIONE PER L'ASSISTENZA MAGISTRALE (EX ENAM)	3.700,00	3.700,00	0,00
GESTIONE PER IL TRATTAMENTO DI FINE SERVIZIO AL PERSONALE DIPENDENTE DELLE AMMINISTRAZIONI STATALI (ENPAS)	4.600.000,00	4.600.000,00	0,00
GESTIONE UNITARIA PRESTAZIONI CREDITIZIE E SOCIALI	500.000,00	400.000,00	100.000,00
GESTIONE PER IL TRATTAMENTO DI FINE SERVIZIO AI DIPENDENTI DEGLI ENTI LOCALI (INADEL)	3.000.000,00	3.000.000,00	0,00
GESTIONE PER LA PREVIDENZA AL PERSONALE DIPENDENTE DAGLI ENTI DI DIRITTO PUBBLICO (ENPDEP)	3.000,00	3.000,00	0,00
CASSA PER LE PENSIONI AI DIPENDENTI DEGLI ENTI LOCALI (CPDEL)	30.000.000,00	30.000.000,00	0,00
GESTIONE SEPARATA DEI TRATTAMENTI PENSIONISTICI AI DIPENDENTI DELLO STATO NONCHE' ALLE ALTRE CATEGORIE DI PERSONALE I CUI TRATTAMENTI DI PENSIONE SONO A CARICO DEL BILANCIO DELLO STATO (CTPS)	70.000.000,00	70.000.000,00	0,00
CASSA PENSIONI SANITARI (CPS)	5.400.000,00	5.400.000,00	0,00
CASSA PER LE PENSIONI AGLI UFFICIALI GIUDIZIARI E AGLI AIUTANTI UFFICIALI GIUDIZIARI (CPUG)	180.000,00	180.000,00	0,00
CASSA PER LE PENSIONI AGLI INSEGNANTI DI ASILO E DI SCUOLE ELEMENTARI PARIFICATE (CPI)	370.000,00	350.000,00	20.000,00
TOTALE	114.056.700,00	113.936.700,00	120.000,00

Allegato B7

TRASFERIMENTI PASSIVI

DESCRIZIONE	Preventivo 2021	Previsioni Assestate 2020	Variazioni
CONTRIBUZIONE A FAVORE DEGLI ENTI DI PATRONATO E DI ASSISTENZA SOCIALE	93.799.844,00	91.086.040,00	2.713.804,00
FINANZIAMENTI A PREVIDENZA COMPLEMENTARE	58.000.000,00	51.000.000,00	5.000.000,00
TRASFERIMENTI PER FINANZIAMENTO DELLA COMMISSIONE DI VIGILANZA SUI FONDI PENSIONE AI SENSI DELL'ART. 59, C. 39, LEGGE N. 449/1997	126.165,28	126.165,28	0,00
VALORI CAPITALI PER INDENNITA' PREMIO DI SERVIZIO, INDENNITA' DI BUONUSCITA E TRATTAMENTO DI FINE RAPPORTO TRASFERITI AD ALTRI ENTI	6.900.000,00	6.600.000,00	300.000,00
VALORI PER LA COPERTURA DEI PERIODI ASSICURATIVI TRASFERITI AD ALTRI ENTI DI PREVIDENZA	65.525.000,00	65.530.000,00	-5.000,00
TOTALE	222.351.009,28	214.342.205,28	8.008.804,00

GESTIONE PER IL TRATTAMENTO DI FINE SERVIZIO AL PERSONALE DIPENDENTE DELLE AMMINISTRAZIONI STATALI (ENPAS)

SITUAZIONE PATRIMONIALE AL 31 DICEMBRE 2021

GESTIONE PER IL TRATTAMENTO DI FINE SERVIZIO AL PERSONALE DIPENDENTE DELLE AMMINISTRAZIONI STATALI (ENPAS)

Attivo				
Codice Conto	Denominazione conto	Consistenza al 31/12/2021	Consistenza al 31/12/2020	Variazioni
B	IMMOBILIZZAZIONI			
II	Immobilizzazioni Materiali			
1	Terreni e fabbricati			
	Fondo ammortamento immobili	-190.920.095,87	-186.233.537,51	-4.686.558,36
	Immobili da reddito	210.935.535,30	219.356.564,07	-8.421.028,77
	Immobili destinati a strutture sociali	7.957.956,65	7.957.956,65	0,00
	Immobili strumentali	168.279.041,35	168.279.041,35	0,00
	Quota di partecipazione all'acquisizione di immobili strumentali adibiti ad uffici	1.292.000,00	743.000,00	549.000,00
	TOTALE I	197.544.437,43	210.103.024,56	-12.558.587,13
III	Immobilizzazioni Finanziarie			
2	Crediti			
2d	verso altri			
	Mutui ipotecari al personale art. 59 DPR 509/1979	17.330.681,30	19.066.714,30	-1.736.033,00
	Prestiti al personale art. 59 DPR n. 509/1979	6.279.620,14	6.423.464,14	-143.844,00
3	Altri titoli			
	Fondi immobiliari	298.513.107,51	293.713.107,51	4.800.000,00
4	Crediti finanziari diversi			
	Crediti diversi	6.974.094,93	6.974.094,93	0,00
	TOTALE	329.097.503,88	326.177.380,88	2.920.123,00
	TOTALE IMMOBILIZZAZIONI	526.641.941,31	536.280.405,44	-9.638.464,13
C	ATTIVO CIRCOLANTE			
II	Residui attivi			
2	Crediti verso iscritti, soci e terzi			
	Crediti per alienazione di immobili e diritti reali	31.719,15	31.719,15	0,00
	Crediti per aliquote contributive a carico dei datori di lavoro e/o degli iscritti	14.922.936,98	14.922.936,98	0,00
	Crediti per poste correttive e compensative di spese correnti	10.021.874,13	10.021.874,13	0,00
	Crediti per quote di partecipazione degli iscritti all'onere di specifiche gestioni	2.507.871,92	2.507.871,92	0,00
	Crediti verso iscritti soci e terzi per entrate non classificabili in altre voci	3.402.777,61	3.402.777,61	0,00
5	Crediti verso altri			
	Crediti per altre riscossioni	1.494,28	1.494,28	0,00
	Crediti per redditi e proventi patrimoniali	37.354,01	37.354,01	0,00
	TOTALE	30.926.028,08	30.926.028,08	0,00
IV	Disponibilità liquide			
3	Denaro e valori in cassa			
	Rapporti di c/c tra le gestioni e la gestione per la produzione dei servizi	5.144.673.815,51	8.046.932.679,16	-902.258.863,65
	TOTALE	5.144.673.815,51	6.046.932.679,16	-902.258.863,65
	TOTALE ATTIVO CIRCOLANTE	5.175.599.843,59	6.077.858.707,24	-902.258.863,65
D	RATEI E RISCONTI			
I	Ratei e Risconti			
1	Ratei attivi			
	Ratei attivi	30.376.000,00	32.662.000,00	-2.286.000,00
	TOTALE	30.376.000,00	32.662.000,00	-2.286.000,00
	TOTALE RATEI E RISCONTI	30.376.000,00	32.662.000,00	-2.286.000,00
	TOTALE ATTIVO	5.732.617.784,9	6.648.801.112,68	-914.183.327,78

Il Segretario

Bilancio di Previsione – Anno 2021

Passivo				
Codice Conto	Denominazione conto	Consistenza al 31/12/2021	Consistenza al 31/12/2020	Variazioni
A	PATRIMONIO NETTO			
VIII	Avanzi (Disavanzi) economici portati a nuovo			
1	Avanzi (Disavanzi) economici portati a nuovo			
	Avanzi esercizi precedenti	6.605.476.228,81	7.084.820.317,93	-479.344.089,12
	TOTALE	6.605.476.228,81	7.084.820.317,93	-479.344.089,12
IX	Avanzo (Disavanzo) economico d'esercizio			
1	Avanzo (Disavanzo) economico d'esercizio			
	Disavanzo economico d'esercizio	-914.206.341,78	-479.344.089,12	-434.862.252,66
	TOTALE	-914.206.341,78	-479.344.089,12	-434.862.252,66
	TOTALE PATRIMONIO NETTO	5.691.269.887,03	6.605.476.228,81	-914.206.341,78
C	FONDI PER RISCHI ED ONERI			
I	Fondi per Rischi ed oneri			
3	per altri rischi e oneri futuri			
	Fondo accantonamenti vari	385.243,86	385.243,86	0,00
	TOTALE	385.243,86	385.243,86	0,00
	TOTALE FONDI PER RISCHI ED ONERI	385.243,86	385.243,86	0,00
E	DEBITI			
I	Debiti			
9	Debiti verso Istituti di previdenza e sicurezza sociale			
	Debiti verso Istituti di previdenza per trasferimenti passivi	2.590.000,00	2.590.000,00	0,00
10	Debiti verso iscritti, soci e terzi per prestazioni dovute			
	Debiti per le spese per prestazioni istituzionali	12.409.687,57	12.409.687,57	0,00
11	Debiti verso lo Stato ed altri soggetti pubblici			
	Debiti per rimborsi	29.049,89	29.049,89	0,00
	Debiti per trasferimenti passivi allo Stato e ad altri soggetti pubblici	6.817.844,39	6.794.830,39	23.014,00
12	Debiti diversi			
	Debiti diversi	17.054.732,84	17.054.732,84	0,00
	Debiti per altre spese aventi natura di partite di giro	22.390,45	22.390,45	0,00
	Debiti per oneri finanziari	677,89	677,89	0,00
	Depositi cauzionali	38.290,96	38.290,96	0,00
	TOTALE	40.962.654,01	40.939.640,01	23.014,00
	TOTALE DEBITI	40.962.654,01	40.939.640,01	23.014,00
	TOTALE PASSIVO	5.732.617.784,9	6.646.801.112,68	-914.183.327,78

CONTO ECONOMICO DELL'ANNO 2021

Codice Conto	Denominazione conto	Preventivo 2021	Previsioni Assestate 2020	Variazioni
A	VALORE DELLA PRODUZIONE			
A.01	PROVENTI E CORRISPETTIVI PER LA PRODUZIONE DELLE PRESTAZIONI E/O SERVIZI			
	ENTRATE ACCERTATE NELL'ESERCIZIO			
	Aliquote contributive a carico dei datori di lavoro e/o degli iscritti	4.407.338.000,00	4.395.773.000,00	11.565.000,00
	Poste correttive e compensative di entrate correnti per proventi e corrispettivi derivanti dalla vendita di beni e/o prestazione di servizi	-640.000,00	-640.000,00	0,00
	Quote di partecipazione degli iscritti all'onere di specifiche gestioni	40.573.000,00	40.000.000,00	573.000,00
	RETTIFICA DELLE ENTRATE ACCERTATE NELL'ESERCIZIO CON I MOVIMENTI DEI RATEI E DEI RISCONTI			
	Contributi a carico dei datori di lavoro e/o degli iscritti (Ratei attivi finali)	30.376.000,00	32.662.000,00	-2.286.000,00
	Contributi a carico dei datori di lavoro e/o degli iscritti (Ratei attivi iniziali)	-32.662.000,00	-32.665.000,00	3.000,00
	TOTALE PROVENTI E CORRISPETTIVI PER LA PRODUZIONE DELLE PRESTAZIONI E/O SERVIZI	4.444.985.000,00	4.435.130.000,00	9.855.000,00
A.05	ALTRI RICAVI E PROVENTI			
	ENTRATE ACCERTATE NELL'ESERCIZIO			
	Entrate non classificabili in altre voci	1.633.000,00	1.633.000,00	0,00
	Trasferimenti da parte di altri Enti del settore pubblico	600.000,00	600.000,00	0,00
	TOTALE ALTRI RICAVI E PROVENTI	2.233.000,00	2.233.000,00	0,00
	TOTALE VALORE DELLA PRODUZIONE	4.447.218.000,00	4.437.363.000,00	9.855.000,00
B	COSTO DELLA PRODUZIONE			
B.06	COSTI PER ACQUISTO MATERIE PRIME, SUSSIDIARIE, CONSUMO E MERCI			
B.06 A	PRESTAZIONI ISTITUZIONALI			
	SPESE IMPEGNATE NELL'ESERCIZIO			
	Poste correttive e compensative di spese correnti per prestazioni istituzionali	4.600.000,00	4.600.000,00	0,00
	Spese per prestazioni	-5.251.784.000,00	-4.612.200.000,00	-439.584.000,00
	TOTALE COSTI PER ACQUISTO MATERIE PRIME, SUSSIDIARIE, CONSUMO E MERCI	-5.247.184.000,00	-4.807.600.000,00	-439.584.000,00
B.14	ONERI DIVERSI DI GESTIONE			
	SPESE IMPEGNATE NELL'ESERCIZIO			
	Oneri per il trasferimento allo Stato delle economie derivanti dalla riduzione degli stanziamenti relativi a spese di amministrazione	-7.094.560,33	-7.017.638,72	-76.921,61
	Poste correttive e compensative di altre spese correnti	91.000,00	91.000,00	0,00
	Spese di amministrazione	-36.097.915,08	-36.723.217,71	625.302,63
	Spese non classificabili in altre voci	-204.000,00	-204.000,00	0,00
	Trasferimenti passivi	-60.570.523,00	-57.547.509,00	-3.023.014,00
	TOTALE ONERI DIVERSI DI GESTIONE	-103.875.998,41	-101.401.365,43	-2.474.632,98
	TOTALE COSTO DELLA PRODUZIONE	-5.351.059.998,41	-4.909.001.365,43	-442.058.632,98
	DIFFERENZA TRA VALORI E COSTI DELLA PRODUZIONE (A) + (-B)	-903.841.998,41	-471.638.365,43	-432.203.632,98
C	PROVENTI E ONERI FINANZIARI			
C.16	ALTRI PROVENTI FINANZIARI			
	ENTRATE ACCERTATE NELL'ESERCIZIO			
	Redditi e proventi patrimoniali	687,00	1.203,00	-516,00
	TOTALE ALTRI PROVENTI FINANZIARI	687,00	1.203,00	-516,00
C.17	INTERESSI PASSIVI ED ALTRI ONERI FINANZIARI			
	SPESE IMPEGNATE NELL'ESERCIZIO			

Il Segretario

Bilancio di Previsione - Anno 2021

Oneri finanziari	-800.000,00	-800.000,00	0,00
Perdite investimenti patrimoniali non unitari	-9.428.814,32	-9.239.382,51	-189.431,81
TOTALE INTERESSI PASSIVI ED ALTRI ONERI FINANZIARI	-10.228.814,32	-10.039.382,51	-189.431,81
TOTALE PROVENTI E ONERI FINANZIARI	-10.228.127,32	-10.038.179,51	-189.947,81
E	PROVENTI E ONERI STRAORDINARI		
E.20	PROVENTI STRAORDINARI		
	PROVENTI STRAORDINARI DELL'ESERCIZIO		
	Eccedenza del Fondo ammortamento immobili	3.198.080,76	2.820.435,08
	Plusvalore da alienazione immobili (di proprietà delle gestioni)	0,00	764.700,04
	TOTALE PROVENTI STRAORDINARI	3.198.080,76	3.585.135,12
E.21	ONERI STRAORDINARI		
	ONERI STRAORDINARI DELL'ESERCIZIO		
	Perdita sui valori mobiliari e immobiliari	-2.081.028,77	0,00
	TOTALE ONERI STRAORDINARI	-2.081.028,77	0,00
	TOTALE PROVENTI E ONERI STRAORDINARI	1.117.051,99	3.585.135,12
	RISULTATO PRIMA DELLE IMPOSTE (A) + (-B) + (-C) + (-D) + (E)	-912.953.073,74	-478.091.409,82
F	IMPOSTE DELL'ESERCIZIO		
F.01	IMPOSTE DELL'ESERCIZIO		
	SPESE IMPEGNATE NELL'ESERCIZIO		
	Imposte su operazioni commerciali ed altri oneri tributari	-1.253.268,04	-1.252.679,30
	TOTALE IMPOSTE DELL'ESERCIZIO	-1.253.268,04	-1.252.679,30
	TOTALE IMPOSTE DELL'ESERCIZIO	-1.253.268,04	-1.252.679,30
	AVANZO ECONOMICO / DISAVANZO ECONOMICO	-914.206.341,78	-479.344.089,12

Allegato B1

CONTRIBUTI A CARICO DEI DATORI DI LAVORO E DEGLI ISCRITTI

Descrizione	Preventivo 2021				Previsioni Assestate 2020	Variazioni
	Somme da Accertare	Rateo al 31.12.2020	Rateo al 31.12.2021	Dato Economico		
CONTRIBUTI ORDINARI PER TFR	1.874.828.000,00	0,00	0,00	1.874.828.000,00	1.779.270.000,00	95.558.000,00
CONTRIBUTI ORDINARI PER TFS (INDENNITA' DI BUONUSCITA)	2.532.510.000,00	32.662.000,00	30.376.000,00	2.530.224.000,00	2.616.500.000,00	-86.276.000,00
TOTALE	4.407.338.000,00	32.662.000,00	30.376.000,00	4.405.052.000,00	4.395.770.000,00	9.282.000,00

Allegato B2

QUOTE DI PARTECIPAZIONE DEGLI ISCRITTI

Descrizione	Preventivo 2021	Previsioni Assestate 2020	Variazioni
RISERVE, VALORI CAPITALI E DI RISCATTO PER TFS E TFR	40.573.000,00	40.000.000,00	573.000,00
TOTALE	40.573.000,00	40.000.000,00	573.000,00


 Il Segretario

Bilancio di Previsione – Anno 2021

Allegato B5

SPESE PER PRESTAZIONI ISTITUZIONALI

Descrizione	Preventivo 2021				Previsioni Assestate 2020	Variazioni
	Somme da impegnare	Rateo al 31.12.2020	Rateo al 31.12.2021	Dato Economico		
TRATTAMENTO DI FINE RAPPORTO (TFR)	464.217.000,00	0,00	0,00	464.217.000,00	448.097.000,00	16.120.000,00
TRATTAMENTO DI FINE SERVIZIO (INDENNITA' DI BUONUSCITA)	4.767.567.000,00	0,00	0,00	4.767.567.000,00	4.364.103.000,00	423.464.000,00
TOTALE	5.251.784.000,00	0,00	0,00	5.251.784.000,00	4.812.200.000,00	439.584.000,00

GESTIONE PER IL TRATTAMENTO DI FINE SERVIZIO AI DIPENDENTI DEGLI ENTI LOCALI (INADEL)

SITUAZIONE PATRIMONIALE AL 31 DICEMBRE 2021
GESTIONE PER IL TRATTAMENTO DI FINE SERVIZIO AI DIPENDENTI DEGLI ENTI LOCALI (INADEL)

Attivo				
Codice Conto	Denominazione conto	Consistenza al 31/12/2021	Consistenza al 31/12/2020	Variazioni
B	IMMOBILIZZAZIONI			
II	Immobilizzazioni Materiali			
1	Terreni e fabbricati			
	Fondo ammortamento immobili	-79.763.770,08	-83.645.301,59	3.881.531,51
	Immobili da reddito	194.023.238,41	213.475.908,44	-19.452.670,03
	Immobili destinati a strutture sociali	2.952.117,31	2.952.117,31	0,00
	Immobili strumentali	30.594.754,55	30.594.754,55	0,00
	Quota di partecipazione all'acquisizione di immobili strumentali adibiti ad uffici	448.000,00	258.000,00	190.000,00
	TOTALE	148.254.340,19	163.635.478,71	-15.381.138,52
III	Immobilizzazioni Finanziarie			
2	Crediti			
2d	verso altri			
	Mutui ipotecari al personale art. 59 DPR 509/1979	51.135.382,80	54.017.743,80	-2.882.361,00
	Prestiti al personale art. 59 DPR n. 509/1979	7.750.172,17	7.880.133,17	-129.961,00
3	Altri titoli			
	Fondi Immobiliari	309.247.628,75	291.047.628,75	18.200.000,00
4	Crediti finanziari diversi			
	Crediti diversi	3.372.779,34	3.372.779,34	0,00
	TOTALE	371.505.943,06	356.318.285,06	15.187.658,00
	TOTALE IMMOBILIZZAZIONI	519.760.283,25	519.953.763,77	-193.480,52
C	ATTIVO CIRCOLANTE			
II	Residui attivi			
2	Crediti verso iscritti, soci e terzi			
	Crediti per aliquote contributive a carico dei datori di lavoro e/o degli iscritti	33.825.287,13	33.825.287,13	0,00
	Crediti per poste correttive e compensative di spese correnti	1.389.035,87	1.389.035,87	0,00
	Crediti per quote di partecipazione degli iscritti all'onere di specifiche gestioni	116.979,54	116.979,54	0,00
	Crediti verso iscritti soci e terzi per entrate non classificabili in altre voci	515.589,91	515.589,91	0,00
4	Crediti verso lo Stato ed altri soggetti pubblici			
	Crediti per trasferimenti da parte di altri Enti del settore pubblico	262.834,18	262.834,18	0,00
5	Crediti verso altri			
	Crediti per altre riscossioni	4.587,24	4.587,24	0,00
	Crediti per redditi e proventi patrimoniali	18.851,87	18.851,87	0,00
	TOTALE	36.133.165,74	36.133.165,74	0,00
IV	Disponibilità liquide			
3	Denaro e valori in cassa			
	Rapporti di c/c tra le gestioni e la gestione per la produzione dei servizi	3.329.572.650,03	4.429.064.286,84	-1.099.491.636,81
	TOTALE	3.329.572.650,03	4.429.064.286,84	-1.099.491.636,81
	TOTALE ATTIVO CIRCOLANTE	3.365.705.815,77	4.465.197.452,58	-1.099.491.636,81
D	RATEI E RISCONTI			
I	Ratei e Risconti			
1	Ratei attivi			
	Ratei attivi	142.467.000,00	140.820.000,00	1.647.000,00
	TOTALE	142.467.000,00	140.820.000,00	1.647.000,00
	TOTALE RATEI E RISCONTI	142.467.000,00	140.820.000,00	1.647.000,00
	TOTALE ATTIVO	4.027.933.099,02	5.125.971.216,35	-1.098.038.117,33

Passivo				
Codice Conto	Denominazione conto	Consistenza al 31/12/2021	Consistenza al 31/12/2020	Variazioni
A	PATRIMONIO NETTO			
VIII	Avanzi (Disavanzi) economici portati a nuovo			
1	Avanzi (Disavanzi) economici portati a nuovo			
	Avanzi esercizi precedenti	5.105.493.452,20	6.049.574.103,84	-944.080.651,64
	TOTALE	5.105.493.452,20	6.049.574.103,84	-944.080.651,64
IX	Avanzo (Disavanzo) economico d'esercizio			
1	Avanzo (Disavanzo) economico d'esercizio			
	Disavanzo economico d'esercizio	-1.098.079.619,33	-944.080.651,64	-153.998.967,69
	TOTALE	-1.098.079.619,33	-944.080.651,64	-153.998.967,69
	TOTALE PATRIMONIO NETTO	4.007.413.832,87	5.105.493.452,20	-1.098.079.619,33
C	FONDI PER RISCHI ED ONERI			
I	Fondi per Rischi ed oneri			
3	per altri rischi e oneri futuri			
	Fondo accantonamenti vari	214.009,22	214.009,22	0,00
	TOTALE	214.009,22	214.009,22	0,00
	TOTALE FONDI PER RISCHI ED ONERI	214.009,22	214.009,22	0,00
E	DEBITI			
I	Debiti			
10	Debiti verso iscritti, soci e terzi per prestazioni dovute			
	Debiti per le spese per prestazioni istituzionali	5.895.618,81	5.895.618,81	0,00
11	Debiti verso lo Stato ed altri soggetti pubblici			
	Debiti per rimborsi	52,22	52,22	0,00
	Debiti per trasferimenti passivi allo Stato e ad altri soggetti pubblici	3.666.728,22	3.625.226,22	41.502,00
12	Debiti diversi			
	Debiti diversi	10.714.098,63	10.714.098,83	0,00
	Debiti per oneri finanziari	43,17	43,17	0,00
	Debiti per spese non classificabili in altre voci	7.184,93	7.184,93	0,00
	Depositi cauzionali	21.530,95	21.530,95	0,00
	TOTALE	20.305.256,93	20.263.754,93	41.502,00
	TOTALE DEBITI	20.305.256,93	20.263.754,93	41.502,00
	TOTALE PASSIVO	4.027.933.099,02	5.125.971.216,35	-1.098.038.117,33

CONTO ECONOMICO DELL'ANNO 2021

Codice Conto	Denominazione conto	Preventivo 2021	Previsioni Assestate 2020	Variazioni
A	VALORE DELLA PRODUZIONE			
A.01	PROVENTI E CORRISPETTIVI PER LA PRODUZIONE DELLE PRESTAZIONI E/O SERVIZI			
	ENTRATE ACCERTATE NELL'ESERCIZIO			
	Aliquote contributive a carico dei datori di lavoro e/o degli iscritti	1.836.976.000,00	1.816.121.000,00	20.855.000,00
	Poste correttive e compensative di entrate correnti per proventi e corrispettivi derivanti dalla vendita di beni e/o prestazione di servizi	-110.000,00	-100.000,00	-10.000,00
	Quote di partecipazione degli iscritti all'onere di specifiche gestioni	1.651.000,00	1.816.000,00	-165.000,00
	RETTIFICA DELLE ENTRATE ACCERTATE NELL'ESERCIZIO CON I MOVIMENTI DEI RATEI E DEI RISCOSSI			
	Contributi a carico dei datori di lavoro e/o degli iscritti (Ratei attivi finali)	142.467.000,00	140.820.000,00	1.647.000,00
	Contributi a carico dei datori di lavoro e/o degli iscritti (Ratei attivi iniziali)	-140.820.000,00	-139.605.000,00	-1.215.000,00
	TOTALE PROVENTI E CORRISPETTIVI PER LA PRODUZIONE DELLE PRESTAZIONI E/O SERVIZI	1.840.164.000,00	1.819.052.000,00	21.112.000,00
A.05	ALTRI RICAVI E PROVENTI			
	ENTRATE ACCERTATE NELL'ESERCIZIO			
	Entrate non classificabili in altre voci	380.000,00	380.000,00	0,00
	Trasferimenti da parte di altri Enti del settore pubblico	700.000,00	700.000,00	0,00
	TOTALE ALTRI RICAVI E PROVENTI	1.080.000,00	1.080.000,00	0,00
	TOTALE VALORE DELLA PRODUZIONE	1.841.244.000,00	1.820.132.000,00	21.112.000,00
B	COSTO DELLA PRODUZIONE			
B.06	COSTI PER ACQUISTO MATERIE PRIME, SUSSIDIARIE, CONSUMO E MERCI			
B.06 A	PRESTAZIONI ISTITUZIONALI			
	SPESE IMPEGNATE NELL'ESERCIZIO			
	Poste correttive e compensative di spese correnti per prestazioni istituzionali	3.000.000,00	3.000.000,00	0,00
	Spese per prestazioni	-2.912.945.000,00	-2.730.000.000,00	-182.945.000,00
	TOTALE COSTI PER ACQUISTO MATERIE PRIME, SUSSIDIARIE, CONSUMO E MERCI	-2.909.945.000,00	-2.727.000.000,00	-182.945.000,00
B.14	ONERI DIVERSI DI GESTIONE			
	SPESE IMPEGNATE NELL'ESERCIZIO			
	Oneri per il trasferimento allo Stato delle economie derivanti dalla riduzione degli stanziamenti relativi a spese di amministrazione	-2.458.362,68	-2.431.708,28	-26.654,40
	Poste correttive e compensative di altre spese correnti	160.000,00	200.000,00	-40.000,00
	Spese di amministrazione	-12.508.423,79	-12.725.099,75	216.675,96
	Spese non classificabili in altre voci	-75.600,00	-76.000,00	400,00
	Trasferimenti passivi	-14.755.483,00	-12.413.981,00	-2.341.502,00
	TOTALE ONERI DIVERSI DI GESTIONE	-29.637.869,47	-27.446.789,03	-2.191.080,44
	TOTALE COSTO DELLA PRODUZIONE	-2.939.582.869,47	-2.754.446.789,03	-185.136.080,44
	DIFFERENZA TRA VALORI E COSTI DELLA PRODUZIONE (A) + (-B)	-1.098.338.869,47	-934.314.789,03	-164.024.080,44
C	PROVENTI E ONERI FINANZIARI			
C.16	ALTRI PROVENTI FINANZIARI			
	ENTRATE ACCERTATE NELL'ESERCIZIO			
	Redditi e proventi patrimoniali	462,00	809,00	-347,00
	Utile di gestione degli investimenti patrimoniali non unitari	0,00	0,00	0,00
	TOTALE ALTRI PROVENTI FINANZIARI	462,00	809,00	-347,00
C.17	INTERESSI PASSIVI ED ALTRI ONERI FINANZIARI			

SPESE IMPEGNATE NELL'ESERCIZIO				
Oneri finanziari	-400.000,00	-300.000,00	-100.000,00	
Perdite investimenti patrimoniali non unitari	-8.055.003,04	-9.028.939,72	973.936,68	
TOTALE INTERESSI PASSIVI ED ALTRI ONERI FINANZIARI	-8.455.003,04	-9.328.939,72	873.936,68	
TOTALE PROVENTI E ONERI FINANZIARI	-8.454.541,04	-9.328.130,72	873.589,68	
E	PROVENTI E ONERI STRAORDINARI			
E.20	PROVENTI STRAORDINARI			
PROVENTI STRAORDINARI DELL'ESERCIZIO				
Eccedenza del Fondo ammortamento Immobili	8.772.677,48	0,00	8.772.677,48	
Plusvalore da alienazione immobili (di proprietà delle gestioni)	803.587,46	0,00	803.587,46	
TOTALE PROVENTI STRAORDINARI	9.576.264,94	0,00	9.576.264,94	
E.21	ONERI STRAORDINARI			
ONERI STRAORDINARI DELL'ESERCIZIO				
Perdita sui valori mobiliari e immobiliari	-418.257,49	0,00	-416.257,49	
TOTALE ONERI STRAORDINARI	-416.257,49	0,00	-416.257,49	
TOTALE PROVENTI E ONERI STRAORDINARI	9.160.007,45	0,00	9.160.007,45	
RISULTATO PRIMA DELLE IMPOSTE (A) + (-B) + (-C) + (-D) + (E)	-1.097.633.403,06	-943.642.919,75	-153.990.483,31	
F	IMPOSTE DELL'ESERCIZIO			
F.01	IMPOSTE DELL'ESERCIZIO			
SPESE IMPEGNATE NELL'ESERCIZIO				
Imposte su operazioni commerciali ed altri oneri tributari	-446.216,27	-437.731,89	-8.484,38	
TOTALE IMPOSTE DELL'ESERCIZIO	-446.216,27	-437.731,89	-8.484,38	
TOTALE IMPOSTE DELL'ESERCIZIO	-446.216,27	-437.731,89	-8.484,38	
AVANZO ECONOMICO / DISAVANZO ECONOMICO	-1.098.079.619,33	-944.080.651,64	-153.998.967,69	

Allegato B1

CONTRIBUTI A CARICO DEI DATORI DI LAVORO E DEGLI ISCRITTI

Descrizione	Preventivo 2021				Previsioni Assestate 2020	Variazioni
	Somme da Accertare	Rateo al 31.12.2020	Rateo al 31.12.2021	Dato Economico		
CONTRIBUTI ORDINARI PER TFR	1.006.920.000,00	0,00	0,00	1.006.920.000,00	835.158.000,00	171.762.000,00
CONTRIBUTI ORDINARI PER TFS (INOENNITA' PREMIO DI SERVIZIO)	829.106.000,00	140.820.000,00	142.467.000,00	830.753.000,00	981.270.000,00	-150.517.000,00
RECUPERO MAGGIORI ONERI CONTRIBUTIVI PER BENEFICI CONTRATTUALI DEGLI ISCRITTI	950.000,00	0,00	0,00	950.000,00	908.000,00	42.000,00
TOTALE	1.836.976.000,00	140.820.000,00	142.467.000,00	1.838.623.000,00	1.817.336.000,00	21.287.000,00

Allegato B2

QUOTE DI PARTECIPAZIONE DEGLI ISCRITTI

Descrizione	Preventivo 2021	Previsioni Assestate 2020	Variazioni
RISERVE, VALORI CAPITALI E DI RISCATTO PER TFS E TFR	1.651.000,00	1.816.000,00	-165.000,00
TOTALE	1.651.000,00	1.816.000,00	-165.000,00


 Il Segretario

Bilancio di Previsione – Anno 2021

Allegato B5

SPESE PER PRESTAZIONI ISTITUZIONALI

Descrizione	Preventivo 2021				Previsioni Assestate 2020	Variazioni
	Somme da Impegnare	Rateo al 31.12.2020	Rateo al 31.12.2021	Dato Economico		
TRATTAMENTO DI FINE RAPPORTO (TFR)	184.310.000,00	0,00	0,00	184.310.000,00	160.000.000,00	24.310.000,00
TRATTAMENTO DI FINE SERVIZIO (INDENNITA' PREMIO DI SERVIZIO)	2.728.635.000,00	0,00	0,00	2.728.635.000,00	2.570.000.000,00	158.635.000,00
TOTALE	2.912.945.000,00	0,00	0,00	2.912.945.000,00	2.730.000.000,00	182.945.000,00

GESTIONE PER LA PREVIDENZA AL PERSONALE DIPENDENTE DAGLI ENTI DI DIRITTO PUBBLICO (ENPDEP)

SITUAZIONE PATRIMONIALE AL 31 DICEMBRE 2021

GESTIONE PER LA PREVIDENZA AL PERSONALE DIPENDENTE DAGLI ENTI DI DIRITTO PUBBLICO

Attivo				
Codice Conto	Denominazione conto	Consistenza al 31/12/2021	Consistenza al 31/12/2020	Variazioni
B	IMMOBILIZZAZIONI			
II	Immobilizzazioni Materiali			
1	Terreni e fabbricati			
	Fondo ammortamento immobili	-996.953,01	-930.480,99	-66.472,02
	Immobili da reddito	3.323.601,05	3.323.601,05	0,00
	Quota di partecipazione all'acquisizione di immobili strumentali adibiti ad uffici	13.000,00	8.000,00	5.000,00
	TOTALE	2.339.648,04	2.401.120,06	-61.472,02
III	Immobilizzazioni Finanziarie			
2	Crediti			
2d	verso altri			
	Mutui ipotecari al personale art. 59 DPR 509/1979	83.633,63	100.267,83	-16.634,00
3	Altri titoli			
	Fondi immobiliari	1.242.481,20	1.242.481,20	0,00
4	Crediti finanziari diversi			
	Crediti diversi	52.913,48	52.913,48	0,00
	TOTALE	1.379.028,51	1.395.662,51	-16.634,00
	TOTALE IMMOBILIZZAZIONI	3.718.676,55	3.796.782,57	-78.106,02
C	ATTIVO CIRCOLANTE			
II	Residui attivi			
2	Crediti verso iscritti, soci e terzi			
	Crediti per aliquote contributive a carico dei datori di lavoro e/o degli iscritti	471.840,76	471.840,76	0,00
	TOTALE	471.840,76	471.840,76	0,00
IV	Disponibilità liquide			
3	Denaro e valori in cassa			
	Rapporti di c/c tra le gestioni e la gestione per la produzione dei servizi	96.395.270,47	90.010.923,94	6.384.346,53
	TOTALE	96.395.270,47	90.010.923,94	6.384.346,53
	TOTALE ATTIVO CIRCOLANTE	96.867.111,23	90.482.764,70	6.384.346,53
	TOTALE ATTIVO	100.585.787,78	94.279.547,27	6.306.240,51

Passivo				
Codice Conto	Denominazione conto	Consistenza al 31/12/2021	Consistenza al 31/12/2020	Variazioni
A	PATRIMONIO NETTO			
VIII	Avanzi (Disavanzi) economici portati a nuovo			
1	Avanzi (Disavanzi) economici portati a nuovo			
	Avanzi esercizi precedenti	94.222.781,93	88.151.731,37	6.071.050,56
	TOTALE	94.222.781,93	88.151.731,37	6.071.050,56
IX	Avanzo (Disavanzo) economico d'esercizio			
1	Avanzo (Disavanzo) economico d'esercizio			
	Avanzo di esercizio	6.306.240,51	6.071.050,56	235.189,95
	TOTALE	6.306.240,51	6.071.050,56	235.189,95
	TOTALE PATRIMONIO NETTO	100.529.022,44	94.222.781,93	6.306.240,51
C	FONDI PER RISCHI ED ONERI			
I	Fondi per Rischi ed oneri			
3	per altri rischi e oneri futuri			
	Fondo accantonamenti vari	14.664,66	14.664,66	0,00
	TOTALE	14.664,66	14.664,66	0,00
	TOTALE FONDI PER RISCHI ED ONERI	14.664,66	14.664,66	0,00
E	DEBITI			
I	Debiti			
10	Debiti verso iscritti, soci e terzi per prestazioni dovute			
	Debiti per le spese per prestazioni istituzionali	6.852,16	6.852,16	0,00
11	Debiti verso lo Stato ed altri soggetti pubblici			
	Debiti per trasferimenti passivi allo Stato e ad altri soggetti pubblici	19.635,00	19.635,00	0,00
12	Debiti diversi			
	Debiti diversi	15.613,52	15.613,52	0,00
	TOTALE	42.100,68	42.100,68	0,00
	TOTALE DEBITI	42.100,68	42.100,68	0,00
	TOTALE PASSIVO	100.585.787,78	94.279.547,27	6.306.240,51

CONTO ECONOMICO DELL'ANNO 2021

Codice Conto	Denominazione conto	Preventivo 2021	Previsioni Assestate 2020	Variazioni
A	VALORE DELLA PRODUZIONE			
A.01	PROVENTI E CORRISPETTIVI PER LA PRODUZIONE DELLE PRESTAZIONI E/O SERVIZI			
	ENTRATE ACCERTATE NELL'ESERCIZIO			
	Aliquote contributive a carico dei datori di lavoro e/o degli iscritti	9.900.000,00	9.900.000,00	0,00
	Poste correttive e compensative di entrate correnti per proventi e corrispettivi derivanti dalla vendita di beni e/o prestazione di servizi	-33.000,00	-33.000,00	0,00
	Quote di partecipazione degli iscritti all'onere di specifiche gestioni	383.000,00	383.000,00	0,00
	TOTALE PROVENTI E CORRISPETTIVI PER LA PRODUZIONE DELLE PRESTAZIONI E/O SERVIZI	10.250.000,00	10.250.000,00	0,00
A.05	ALTRI RICAVI E PROVENTI			
	ENTRATE ACCERTATE NELL'ESERCIZIO			
	Entrate non classificabili in altre voci	12.000,00	12.000,00	0,00
	TOTALE ALTRI RICAVI E PROVENTI	12.000,00	12.000,00	0,00
	TOTALE VALORE DELLA PRODUZIONE	10.262.000,00	10.262.000,00	0,00
B	COSTO DELLA PRODUZIONE			
B.06	COSTI PER ACQUISTO MATERIE PRIME, SUSSIDIARIE, CONSUMO E MERCI			
B.06 A	PRESTAZIONI ISTITUZIONALI			
	SPESE IMPEGNATE NELL'ESERCIZIO			
	Poste correttive e compensative di spese correnti per prestazioni istituzionali	3.000,00	3.000,00	0,00
	Spese per prestazioni	-3.000.000,00	-3.200.000,00	200.000,00
	TOTALE COSTI PER ACQUISTO MATERIE PRIME, SUSSIDIARIE, CONSUMO E MERCI	-2.997.000,00	-3.197.000,00	200.000,00
B.14	ONERI DIVERSI DI GESTIONE			
	SPESE IMPEGNATE NELL'ESERCIZIO			
	Oneri per il trasferimento allo Stato delle economie derivanti dalla riduzione degli stanziamenti relativi a spese di amministrazione	-73.325,92	-72.530,90	-795,02
	Spese di amministrazione	-373.090,47	-379.553,29	6.462,82
	Spese non classificabili in altre voci	-3.000,00	-3.000,00	0,00
	Trasferimenti passivi	-19.635,00	-19.635,00	0,00
	TOTALE ONERI DIVERSI DI GESTIONE	-469.051,39	-474.719,19	5.667,80
	TOTALE COSTO DELLA PRODUZIONE	-3.466.051,39	-3.671.719,19	205.667,80
	DIFFERENZA TRA VALORI E COSTI DELLA PRODUZIONE (A) + (-B)	6.795.948,61	6.590.280,81	205.667,8
C	PROVENTI E ONERI FINANZIARI			
C.17	INTERESSI PASSIVI ED ALTRI ONERI FINANZIARI			
	SPESE IMPEGNATE NELL'ESERCIZIO			
	Perdite investimenti patrimoniali non unitari	-479.147,75	-505.159,13	26.011,38
	TOTALE INTERESSI PASSIVI ED ALTRI ONERI FINANZIARI	-479.147,75	-505.159,13	26.011,38
	TOTALE PROVENTI E ONERI FINANZIARI	-479.147,75	-505.159,13	26.011,38
	RISULTATO PRIMA DELLE IMPOSTE (A) + (-B) + (-C) + (-D) + (E)	6.316.800,86	6.085.121,68	231.679,18
F	IMPOSTE DELL'ESERCIZIO			
F.01	IMPOSTE DELL'ESERCIZIO			
	SPESE IMPEGNATE NELL'ESERCIZIO			
	Imposte su operazioni commerciali ed altri oneri tributari	-10.560,35	-14.071,12	3.510,77
	TOTALE IMPOSTE DELL'ESERCIZIO	-10.560,35	-14.071,12	3.510,77
	TOTALE IMPOSTE DELL'ESERCIZIO	-10.560,35	-14.071,12	3.510,77
	AVANZO ECONOMICO / DISAVANZO ECONOMICO	6.306.240,51	6.071.050,56	235.189,95

Allegato B1

CONTRIBUTI A CARICO DEI DATORI DI LAVORO E DEGLI ISCRITTI

Descrizione	Preventivo 2021				Previsioni Assestate 2020	Variazioni
	Somme da Accertare	Rateo al 31.12.2020	Rateo al 31.12.2021	Dato Economico		
CONTRIBUTI ORDINARI PER L'ASSICURAZIONE SOCIALE VITA	9.900.000,00	0,00	0,00	9.900.000,00	9.900.000,00	0,00
TOTALE	9.900.000,00	0,00	0,00	9.900.000,00	9.900.000,00	0,00

Allegato B2

QUOTE DI PARTECIPAZIONE DEGLI ISCRITTI

Descrizione	Preventivo 2021	Previsioni Assestate 2020	Variazioni
CONTRIBUTI PER LA PROSECUZIONE VOLONTARIA	3.000,00	3.000,00	0,00
CONTRIBUTI VOLONTARI A CARICO DEGLI ISCRITTI ALL'ASSICURAZIONE SOCIALE VITA, TRATTENUTI SU PENSIONE	380.000,00	380.000,00	0,00
TOTALE	383.000,00	383.000,00	0,00

SPESE PER PRESTAZIONI ISTITUZIONALI

Descrizione	Preventivo 2021				Previsioni Assestate 2020	Variazioni
	Somme da Impegnare	Rateo al 31.12.2020	Rateo al 31.12.2021	Dato Economico		
INDENNITA' DI MORTE A FAVORE DEGLI EREDI DI ISCRITTI ALL'ASSICURAZIONE SOCIALE VITA	3.000.000,00	0,00	0,00	3.000.000,00	3.200.000,00	-200.000,00
TOTALE	3.000.000,00	0,00	0,00	3.000.000,00	3.200.000,00	-200.000,00


 Il Segretario

Bilancio di Previsione – Anno 2021

CASSA PER LE PENSIONI AI DIPENDENTI DEGLI ENTI LOCALI (CPDEL)

SITUAZIONE PATRIMONIALE AL 31 DICEMBRE 2021

CASSA PENSIONI DIPENDENTI ENTI LOCALI

Attivo				
Codice Conto	Denominazione conto	Consistenza al 31/12/2021	Consistenza al 31/12/2020	Variazioni
B	IMMOBILIZZAZIONI			
II	Immobilizzazioni Materiali			
1	Terreni e fabbricati			
	Fondo ammortamento immobili	-327.740.818,67	-320.965.611,33	-6.775.207,34
	Immobili da reddito	404.208.312,42	419.755.729,53	-15.547.417,11
	Immobili strumentali	271.080.735,69	271.080.735,69	0,00
	Quota di partecipazione all'acquisizione di immobili strumentali adibiti ad uffici	4.348.000,00	2.501.000,00	1.847.000,00
	TOTALE	351.896.229,44	372.371.853,89	-20.475.624,45
III	Immobilizzazioni Finanziarie			
2	Crediti			
2d	verso altri			
	Mutui concessi dalla Cassa per le pensioni ai dipendenti degli Enti locali alle Cooperative edilizie, agli Enti locali e ad altri Enti	151.003.894,42	164.022.894,42	-13.019.000,00
	Prestiti concessi agli iscritti della gestione Credito	6.209.629,27	6.209.629,27	0,00
3	Altri titoli			
	Fondi immobiliari	233.004.881,65	200.704.881,65	32.300.000,00
4	Crediti finanziari diversi			
	Crediti diversi	1.501.928,91	1.501.928,91	0,00
	TOTALE	391.720.334,25	372.439.334,25	19.281.000,00
	TOTALE IMMOBILIZZAZIONI	743.616.563,69	744.811.188,14	-1.194.624,45
C	ATTIVO CIRCOLANTE			
II	Residui attivi			
2	Crediti verso iscritti, soci e terzi			
	Crediti per alienazione di immobili e diritti reali	53.217.308,06	53.217.308,06	0,00
	Crediti per aliquote contributive a carico dei datori di lavoro e/o degli iscritti	378.172.610,78	378.172.610,78	0,00
	Crediti per poste correttive e compensative di spese correnti	7.172.905,24	7.172.905,24	0,00
	Crediti per quote di partecipazione degli iscritti all'onere di specifiche gestioni	1.718.007,13	1.718.007,13	0,00
	Crediti verso iscritti soci e terzi per entrate non classificabili in altre voci	5.463.227,71	5.463.227,71	0,00
4	Crediti verso lo Stato ed altri soggetti pubblici			
	Crediti per trasferimenti da parte di altri Enti del settore pubblico	1.993.123,13	1.993.123,13	0,00
	TOTALE	447.737.182,05	447.737.182,05	0,00
	TOTALE ATTIVO CIRCOLANTE	447.737.182,05	447.737.182,05	0,00
D	RATEI E RISCONTI			
I	Ratei e Risconti			
1	Ratei attivi			
	Ratei attivi	1.431.302.000,00	1.382.776.000,00	48.528.000,00
	TOTALE	1.431.302.000,00	1.382.776.000,00	48.526.000,00
	TOTALE RATEI E RISCONTI	1.431.302.000,00	1.382.776.000,00	48.526.000,00
	TOTALE ATTIVO	2.622.655.745,74	2.575.324.370,19	47.331.375,55

Passivo				
Codice Conto	Denominazione conto	Consistenza al 31/12/2021	Consistenza al 31/12/2020	Variazioni
A	PATRIMONIO NETTO			
V	Contributi per ripiano disavanzi			
1	Contributi per ripiano disavanzi			
	Contributi per ripiano disavanzi	8.399.340.216,00	8.399.340.216,00	0,00
	Ripiano delle anticipazioni di bilancio	21.225.880.596,38	21.225.880.596,36	0,00
	TOTALE	29.625.220.812,36	29.625.220.812,36	0,00
VIII	Avanzi (Disavanzi) economici portati a nuovo			
1	Avanzi (Disavanzi) economici portati a nuovo			
	Disavanzo economico esercizi precedenti	-102.143.768.101,48	-91.780.392.443,91	-10.363.375.657,57
	TOTALE	-102.143.768.101,48	-91.780.392.443,91	-10.363.375.657,57
IX	Avanzo (Disavanzo) economico d'esercizio			
1	Avanzo (Disavanzo) economico d'esercizio			
	Disavanzo economico d'esercizio	-10.848.574.618,86	-10.363.375.657,57	-485.198.961,29
	TOTALE	-10.848.574.618,86	-10.363.375.657,57	-485.198.961,29
	TOTALE PATRIMONIO NETTO	-83.367.121.907,98	-72.518.547.289,12	-10.848.574.618,86
C	FONDI PER RISCHI ED ONERI			
I	Fondi per Rischi ed oneri			
3	per altri rischi e oneri futuri			
	Fondo di garanzia a copertura dei rischi connessi con l'erogazione dei mutui alle cooperative, agli Enti locali e ad altri Enti	34.100.742,47	34.100.742,47	0,00
	TOTALE	34.100.742,47	34.100.742,47	0,00
	TOTALE FONDI PER RISCHI ED ONERI	34.100.742,47	34.100.742,47	0,00
E	DEBITI			
I	Debiti			
9	Debiti verso Istituti di previdenza e sicurezza sociale			
	Debiti verso Istituti di previdenza per trasferimenti passivi	90.089,85	90.089,85	0,00
10	Debiti verso iscritti, soci e terzi per prestazioni dovute			
	Debiti per le spese per prestazioni istituzionali	151.289,78	151.289,78	0,00
11	Debiti verso lo Stato ed altri soggetti pubblici			
	Debiti per trasferimenti passivi allo Stato e ad altri soggetti pubblici	25.964.016,00	25.121.676,00	842.340,00
12	Debiti diversi			
	Debiti diversi	8.016.758,30	8.016.758,30	0,00
	Debiti per le concessioni di crediti e anticipazioni	650.000,00	700.522,29	-50.522,29
	Debiti per oneri finanziari	175,24	175,24	0,00
	Debiti per poste correttive e compensative di entrate correnti	4,84	4,84	0,00
	Debiti per spese non classificabili in altre voci	59.404,44	59.404,44	0,00
	Debito verso la gestione per la regolazione dei rapporti debitori verso lo Stato per anticipazioni sul fabbisogno finanziario	8.237.461.976,45	4.623.353.221,06	1.614.108.755,39
	Depositi cauzionali	53.501,85	53.501,85	0,00
	Rapporti di c/c tra le gestioni e la gestione per la produzione dei servizi	79.631.248.694,50	70.344.502.357,19	9.286.746.337,31
	TOTALE	85.903.695.911,25	75.002.049.000,84	10.901.646.910,41
	TOTALE DEBITI	85.903.695.911,25	75.002.049.000,84	10.901.646.910,41
F	RATEI E RISCONTI			
I	Ratei e Risconti			
1	Ratei passivi			
	Ratei passivi	51.981.000,00	57.721.916,00	-5.740.916,00
	TOTALE	51.981.000,00	57.721.916,00	-5.740.916,00
	TOTALE RATEI E RISCONTI	51.981.000,00	57.721.916,00	-5.740.916,00
	TOTALE PASSIVO	2.622.655.745,74	2.575.324.370,19	47.331.375,65


 Il Segretario

Bilancio di Previsione – Anno 2021

CONTO ECONOMICO DELL'ANNO 2021

Codice Conto	Denominazione conto	Preventivo 2021	Previsioni Assestate 2020	Variazioni
A	VALORE DELLA PRODUZIONE			
A.01	PROVENTI E CORRISPETTIVI PER LA PRODUZIONE DELLE PRESTAZIONI E/O SERVIZI			
	ENTRATE ACCERTATE NELL'ESERCIZIO			
	Aliquote contributive a carico dei datori di lavoro e/o degli iscritti	13.048.244.000,00	12.624.956.000,00	423.286.000,00
	Poste correttive e compensative di entrate correnti per proventi e corrispettivi derivanti dalla vendita di beni e/o prestazione di servizi	-1.600.000,00	-1.600.000,00	0,00
	Quote di partecipazione degli iscritti all'onere di specifiche gestioni	90.085.000,00	90.085.000,00	0,00
	RETTIFICA DELLE ENTRATE ACCERTATE NELL'ESERCIZIO CON I MOVIMENTI DEI RATEI E DEI RISCOI			
	Contributi a carico dei datori di lavoro e/o degli iscritti (Ratei attivi finali)	1.431.302.000,00	1.382.776.000,00	48.526.000,00
	Contributi a carico dei datori di lavoro e/o degli iscritti (Ratei attivi iniziali)	-1.382.776.000,00	-1.355.332.000,00	-27.444.000,00
	TOTALE PROVENTI E CORRISPETTIVI PER LA PRODUZIONE DELLE PRESTAZIONI E/O SERVIZI	13.185.255.000,00	12.740.887.000,00	444.368.000,00
A.05	ALTRI RICAVI E PROVENTI			
	ENTRATE ACCERTATE NELL'ESERCIZIO			
	Copertura del mancato gettito contributivo	34.219.000,00	34.219.000,00	0,00
	Entrate non classificabili in altre voci	3.500.000,00	3.500.000,00	0,00
	Trasferimenti da parte di altri Enti del settore pubblico	5.800.000,00	6.000.000,00	-200.000,00
	Valori di copertura di periodi assicurativi	134.039.000,00	129.919.000,00	4.120.000,00
	TOTALE ALTRI RICAVI E PROVENTI	177.558.000,00	173.638.000,00	3.920.000,00
	TOTALE VALORE DELLA PRODUZIONE	13.362.813.000,00	12.914.525.000,00	448.288.000,00
B	COSTO DELLA PRODUZIONE			
B.06	COSTI PER ACQUISTO MATERIE PRIME, SUSSIDIARIE, CONSUMO E MERCI			
B.06 A	PRESTAZIONI ISTITUZIONALI			
	SPESE IMPEGNATE NELL'ESERCIZIO			
	Poste correttive e compensative di spese correnti per prestazioni istituzionali	30.000.000,00	30.000.000,00	0,00
	Spese per prestazioni	-23.909.150.913,00	-22.951.748.694,00	-957.402.219,00
	RETTIFICA DELLE SPESE IMPEGNATE NELL'ESERCIZIO CON I MOVIMENTI DEI RATEI, DEI RISCOI E DELLE RIMANENZE			
	Spese per prestazioni Istituzionali (Ratei passivi finali)	-51.981.000,00	-57.721.916,00	5.740.916,00
	Spese per prestazioni istituzionali (Ratei passivi iniziali)	57.721.916,00	44.633.000,00	12.888.916,00
	TOTALE COSTI PER ACQUISTO MATERIE PRIME, SUSSIDIARIE, CONSUMO E MERCI	-23.873.409.997,00	-22.934.637.610,00	-936.772.387,00
B.14	ONERI DIVERSI DI GESTIONE			
	SPESE IMPEGNATE NELL'ESERCIZIO			
	Oneri per il trasferimento allo Stato delle economie derivanti dalla riduzione degli stanziamenti relativi a spese di amministrazione	-23.866.148,11	-23.607.383,29	-258.764,82
	Poste correttive e compensative di altre spese correnti	200.000,00	200.000,00	0,00
	Spese di amministrazione	-121.433.626,30	-123.537.148,47	2.103.522,17
	Spese non classificabili in altre voci	-600.000,00	-600.000,00	0,00
	Trasferimenti passivi	-48.067.249,20	-47.224.909,20	-842.340,00
	Trasferimento dalle gestioni previdenziali delle riduzioni dei trattamenti pensionistici di importo elevato per accantonamento - art. 1, commi da 261 a 263 della Legge 30 dicembre 2016, n. 145	-6.000.000,00	-6.000.000,00	0,00
	Valori di copertura di periodi assicurativi	-148.273.000,00	-147.964.000,00	-309.000,00
	TOTALE ONERI DIVERSI DI GESTIONE	-348.040.023,61	-348.733.440,96	693.417,35

	TOTALE COSTO DELLA PRODUZIONE	-24.221.450.020,61	-23.283.371.050,96	-938.078.969,65
	DIFFERENZA TRA VALORI E COSTI DELLA PRODUZIONE (A) + (-B)	-10.858.637.020,61	-10.368.846.050,96	-489.790.969,65
C	PROVENTI E ONERI FINANZIARI			
C.16	ALTRI PROVENTI FINANZIARI			
	ENTRATE ACCERTATE NELL'ESERCIZIO			
	Redditi e proventi patrimoniali	9,00	16,00	-7,00
	Utile di gestione degli investimenti patrimoniali non unitari	0,00	0,00	0,00
	TOTALE ALTRI PROVENTI FINANZIARI	9,00	16,00	-7,00
C.17	INTERESSI PASSIVI ED ALTRI ONERI FINANZIARI			
	SPESE IMPEGNATE NELL'ESERCIZIO			
	Oneri finanziari	-603.000,00	-603.000,00	0,00
	Perdite investimenti patrimoniali non unitari	-13.024.035,00	-12.790.532,32	-233.502,68
	TOTALE INTERESSI PASSIVI ED ALTRI ONERI FINANZIARI	-13.627.035,00	-13.393.532,32	-233.502,68
	TOTALE PROVENTI E ONERI FINANZIARI	-13.627.026,00	-13.393.516,32	-233.509,68
E	PROVENTI E ONERI STRAORDINARI			
E.20	PROVENTI STRAORDINARI			
	PROVENTI STRAORDINARI DELL'ESERCIZIO			
	Eccedenza del Fondo ammortamento immobili	5.583.966,11	14.343.521,34	-8.759.555,23
	Plusvalore da alienazione immobili (di proprietà delle gestioni)	21.972.582,89	8.385.710,19	13.586.872,70
	TOTALE PROVENTI STRAORDINARI	27.556.549,00	22.729.231,53	4.827.317,47
	TOTALE PROVENTI E ONERI STRAORDINARI	27.556.549,00	22.729.231,53	4.827.317,47
	RISULTATO PRIMA DELLE IMPOSTE (A) + (-B) + (-C) + (-D) + (E)	-10.844.707.497,61	-10.359.510.335,75	-485.197.161,86
F	IMPOSTE DELL'ESERCIZIO			
F.01	IMPOSTE DELL'ESERCIZIO			
	SPESE IMPEGNATE NELL'ESERCIZIO			
	Imposte su operazioni commerciali ed altri oneri tributari	-3.867.121,25	-3.865.321,82	-1.799,43
	TOTALE IMPOSTE DELL'ESERCIZIO	-3.867.121,25	-3.865.321,82	-1.799,43
	TOTALE IMPOSTE DELL'ESERCIZIO	-3.867.121,25	-3.865.321,82	-1.799,43
	AVANZO ECONOMICO / DISAVANZO ECONOMICO	-10.848.574.618,86	-10.363.375.657,57	-485.198.961,29


 Il Segretario

Allegato B1

CONTRIBUTI A CARICO DEI DATORI DI LAVORO E DEGLI ISCRITTI

Descrizione	Preventivo 2021				Previsioni Assestate 2020	Variazioni
	Somme da Accertare	Rateo al 31.12.2020	Rateo al 31.12.2021	Dato Economico		
CONTRIBUTI ORDINARI A FINI PENSIONISTICI	13.032.974.000,00	1.382.776.000,00	1.431.302.000,00	13.081.500.000,00	12.638.000.000,00	443.500.000,00
CONTRIBUTO DI SOLIDARIETA' SU SOMME DESTINATE ALLA PREVIDENZ COMPLEMENTARE (ART. 9-BIS, D.L. 103/91, CONV. CON L. 166/91)	13.270.000,00	0,00	0,00	13.270.000,00	12.402.000,00	868.000,00
RECUPERO MAGGIORI ONERI CONTRIBUTIVI PER BENEFICI CONTRATTUALI DEGLI ISCRITTI	2.000.000,00	0,00	0,00	2.000.000,00	2.000.000,00	0,00
TOTALE	13.048.244.000,00	1.382.776.000,00	1.431.302.000,00	13.096.770.000,00	12.652.402.000,00	444.368.000,00

Allegato B2

QUOTE DI PARTECIPAZIONE DEGLI ISCRITTI

Descrizione	Preventivo 2021	Previsioni Assestate 2020	Variazioni
CONTRIBUTI PER LA PROSECUZIONE VOLONTARIA	4.000.000,00	4.000.000,00	0,00
PROVENTI DERIVANTI DAL DIVIETO DI CUMULO FRA PENSIONI E REDDITI DA LAVORO	85.000,00	85.000,00	0,00
RIDUZIONE DEI TRATTAMENTI PREVIDENZIALI AI SENSI DELL'ART. 1 COMMA 261 DELLA LEGGE 145/2018	6.000.000,00	6.000.000,00	0,00
RISERVE, VALORI CAPITALI E DI RISCOATTO A FINI PENSIONISTICI	80.000.000,00	80.000.000,00	0,00
TOTALE	90.085.000,00	90.085.000,00	0,00

SPESE PER PRESTAZIONI ISTITUZIONALI

Descrizione	Preventivo 2021				Previsioni Assestate 2020	Variazioni
	Somme da Impegnare	Rateo al 31.12.2020	Rateo al 31.12.2021	Dato Economico		
INDENNITA' UNA TANTUM IN LUOGO DI PENSIONE	50.000,00	0,00	0,00	50.000,00	50.000,00	0,00
RATE DI PENSIONE A CARICO DELLA GESTIONE	23.909.100.913,00	57.721.916,00	51.981.000,00	23.903.359.997,00	22.964.587.610,00	938.772.387,00
TOTALE A CARICO DELLA GESTIONE (A)	23.909.150.913,00	57.721.916,00	51.981.000,00	23.903.409.997,00	22.964.637.610,00	938.772.387,00

- QUOTE A CARICO DELLA GIAS:

ABOLIZIONE FACOLTA' DI TRATTENIMENTO IN SERVIZIO DI ALCUNE CATEGORIE DI LAVORATORI (MAGISTRATI, ALTI DIRIGENTI, PROFESSORI UNIVERSITARI, DIPLOMATI, PREFETTI ECC.) - ART. 1, D.L. 90/2014, CONV. CON L. 114/2014	50.000.000,00	0,00	0,00	50.000.000,00	50.000.000,00	0,00
BENEFICI PER I LAVORATORI NON VEDENTI - ART. 9, L. 113/1985 E ART. 2, L. 120/1991	767.000,00	0,00	0,00	767.000,00	760.000,00	7.000,00
BENEFICI PER I LAVORATORI SORDOMUTI ED INVALIDI CIVILI CON INVALIDITA' SUPERIORE AL 74% - ART. 80, L. 388/2000	95.679.000,00	0,00	0,00	95.679.000,00	94.918.000,00	761.000,00
BENEFICI VITTIME TERRORISMO - L. 266/2005	330.000,00	0,00	0,00	330.000,00	330.000,00	0,00
IMPORTO AGGIUNTIVO - ART. 70, C. 7, L. 388/2000	200.000,00	0,00	0,00	200.000,00	200.000,00	0,00
MAGG. PENSIONE EX COMBATTENTI, ART. 6, L. 140/85 E L. 544/88	22.000,00	0,00	0,00	22.000,00	22.000,00	0,00
MIGLIORAMENTI DELLE PENSIONI DEL SETTORE PUBBLICO - ART. 5, L. 544/88	1.207.000,00	0,00	0,00	1.207.000,00	1.197.000,00	10.000,00
ONERE DERIVANTE DALL'ABOLIZIONE DELLA PENALIZZAZIONE PER L'ACCESSO ALLA PENSIONE ANTICIPATA CON ETÀ INFERIORE A 62 ANNI - AI SENSI DELL'ART. 1, COMMA 299, DELLA LEGGE N. 208/2015 - COMMA 113 L. 190/2014 - COMMA 194 L. 232/2016	30.894.830,00	0,00	0,00	30.894.830,00	26.832.070,00	4.062.760,00
ONERE PER CUMULO PERIODI ASSICURATIVI A FINI PENSIONISTICI - ART. 1, CO. 239 E SS., L. 228/2012	51.044.800,00	0,00	0,00	51.044.800,00	38.765.130,00	12.279.670,00
ONERE PER L'ESTENSIONE DEL REGIME DI CUI ALL'ART. 1, CO. 9, L. 243/2004 ("OPZIONE DONNA") - ART. 1, CO. 281, L. 208/2015	160.000.000,00	0,00	0,00	160.000.000,00	160.000.000,00	0,00
PENSIONAMENTI ANTICIPATI PER ADDETTI A LAVORAZIONI CON IMPIEGO DI AMIANTO - ART. 13, CO. 6-8, L. 257/92	5.558.000,00	0,00	0,00	5.558.000,00	5.514.000,00	44.000,00
PENSIONAMENTI ANTICIPATI PER ADDETTI A LAVORAZIONI PARTICOLARMENTE FATICOSE E PESANTI - D. LGS. 67/2011	13.993.000,00	0,00	0,00	13.993.000,00	13.883.000,00	110.000,00
PENSIONAMENTO ANTICIPATO EX ART 15 D.L. N. 4/2019	48.592.920,00	0,00	0,00	48.592.920,00	46.727.470,00	1.865.450,00
PENSIONE QUOTA 100 - ART 14 D.L. N. 4/2019	450.000.000,00	0,00	0,00	450.000.000,00	477.912.000,00	-27.912.000,00
PREPENSIONAMENTO LAVORATORI PRECOCI COMMI 199-205 L. 232/2016	72.500.000,00	0,00	0,00	72.500.000,00	72.500.000,00	0,00
QUOTA PARTE DI CIASCUNA MENSILITA' DI PENSIONE EROGATA - ART 2, CO. 4, LETT. A), L. 183/2011	6.550.000,00	0,00	0,00	6.550.000,00	6.550.000,00	0,00
RICONOSCIMENTO PEREQUAZIONE ART. 1 D.L. 85/2015 (SENTENZA C.C. 70/2015)	60.000.000,00	0,00	0,00	60.000.000,00	60.000.000,00	0,00
SALVAGUARDATI - ART. 1, CO. 194 E SS., L. 147/2013 (QUINTA SALVAGUARDIA)	250.000,00	0,00	0,00	250.000,00	250.000,00	0,00

SALVAGUARDATI - ART. 1, CO. 231, L. 228/2012 (TERZA SALVAGUARDIA)	600.000,00	0,00	0,00	600.000,00	600.000,00	0,00
SALVAGUARDATI - ART. 1, CO. 263-270, L. 208/2015 (SETTIMA SALVAGUARDIA)	2.000.000,00	0,00	0,00	2.000.000,00	2.000.000,00	0,00
SALVAGUARDATI - ART. 22, CO. 1, D.L. 95/2012, CONV. CON L. 135/2012 (SECONDA SALVAGUARDIA)	3.000.000,00	0,00	0,00	3.000.000,00	3.000.000,00	0,00
SALVAGUARDATI - ART. 2, L. 147/2014 (SESTA SALVAGUARDIA)	27.000.000,00	0,00	0,00	27.000.000,00	27.000.000,00	0,00
SALVAGUARDATI - ARTT. 11 E 11-BIS, D.L. 102/2013, CONV. CON L. 124/2013 (QUARTA SALVAGUARDIA)	22.000.000,00	0,00	0,00	22.000.000,00	22.000.000,00	0,00
SALVAGUARDATI - L. 232/2018 (OTTAVA SALVAGUARDIA)	1.000.000,00	0,00	0,00	1.000.000,00	1.000.000,00	0,00
SOMMA AGGIUNTIVA - ART. 5, CO. 1-4, L. 127/2007	38.500.000,00	0,00	0,00	38.500.000,00	38.500.000,00	0,00
TOTALIZZAZIONE PERIODI ASSICURATIVI - D. LGS. 42/2006	14.293.443,00	0,00	0,00	14.293.443,00	14.154.956,00	138.487,00
TOTALE A CARICO GIAS (B)	1.165.981.993,00	0,00	0,00	1.155.981.993,00	1.164.615.626,00	-8.533.633,00
SPESE PER PRESTAZIONI ISTITUZIONALI (A+B)	25.065.132.906,00	57.721.916,00	51.981.000,00	25.059.391.980,00	24.129.253.236,00	930.138.754,00

CASSA PER LE PENSIONI AGLI INSEGNANTI DI ASILO E DI SCUOLE ELEMENTARI PARIFICATE (EX CPI)

SITUAZIONE PATRIMONIALE AL 31 DICEMBRE 2021

CASSA INSEGN.ASILO NIDO-SCUOLE ELEM.PARIF.

Attivo				
Codice Conto	Denominazione conto	Consistenza al 31/12/2021	Consistenza al 31/12/2020	Variazioni
B	IMMOBILIZZAZIONI			
II	Immobilizzazioni Materiali			
1	Terreni e fabbricati			
	Fondo ammortamento immobili	-747.799,68	-698.959,72	-48.839,96
	Immobili da reddito	2.441.998,46	2.441.998,46	0,00
	Quota di partecipazione all'acquisizione di immobili strumentali adibiti ad uffici	74.000,00	43.000,00	31.000,00
	TOTALE	1.768.198,78	1.786.038,74	-17.839,96
III	Immobilizzazioni Finanziarie			
2	Crediti			
2d	verso altri			
	Prestiti concessi agli iscritti della gestione Credito	10.414,92	10.414,92	0,00
3	Altri titoli			
	Fondi immobiliari	12.877.443,60	12.877.443,60	0,00
4	Crediti finanziari diversi			
	Crediti diversi	1,81	1,81	0,00
	TOTALE	12.887.860,33	12.887.860,33	0,00
	TOTALE IMMOBILIZZAZIONI	14.656.059,11	14.673.899,07	-17.839,96
C	ATTIVO CIRCOLANTE			
II	Residui attivi			
2	Crediti verso iscritti, soci e terzi			
	Crediti per aliquote contributive a carico dei datori di lavoro e/o degli iscritti	12.044.220,69	12.044.220,69	0,00
	Crediti per poste correttive e compensative di spese correnti	124.468,73	124.468,73	0,00
	Crediti per quote di partecipazione degli iscritti all'onere di specifiche gestioni	31.362,13	31.362,13	0,00
	Crediti verso iscritti soci e terzi per entrate non classificabili in altre voci	1.002,84	1.002,84	0,00
4	Crediti verso lo Stato ed altri soggetti pubblici			
	Crediti per trasferimenti da parte di altri Enti del settore pubblico	36.303,59	36.303,59	0,00
	TOTALE	12.237.357,98	12.237.357,98	0,00
	TOTALE ATTIVO CIRCOLANTE	12.237.357,98	12.237.357,98	0,00
D	RATEI E RISCONTI			
I	Ratei e Risconti			
1	Ratei attivi			
	Ratei attivi	28.776.000,00	27.772.000,00	1.004.000,00
	TOTALE	28.776.000,00	27.772.000,00	1.004.000,00
	TOTALE RATEI E RISCONTI	28.776.000,00	27.772.000,00	1.004.000,00
	TOTALE ATTIVO	55.669.417,09	54.683.257,05	986.160,04


Il Segretario

Bilancio di Previsione – Anno 2021

Passivo				
Codice Conto	Denominazione conto	Consistenza al 31/12/2021	Consistenza al 31/12/2020	Variazioni
A	PATRIMONIO NETTO			
V	Contributi per ripiano disavanzi			
1	Contributi per ripiano disavanzi			
	Ripiano delle anticipazioni di bilancio	2.026.463,52	2.026.463,52	0,00
	TOTALE	2.026.463,52	2.026.463,52	0,00
VIII	Avanzi (Disavanzi) economici portati a nuovo			
1	Avanzi (Disavanzi) economici portati a nuovo			
	Disavanzo economico esercizi precedenti	-460.097.949,76	-353.249.713,37	-106.848.236,41
	TOTALE	-460.097.949,76	-353.249.713,37	-106.848.236,41
IX	Avanzo (Disavanzo) economico d'esercizio			
1	Avanzo (Disavanzo) economico d'esercizio			
	Disavanzo economico d'esercizio	-110.962.198,42	-106.846.236,41	-4.113.962,01
	TOTALE	-110.962.198,42	-106.846.236,41	-4.113.962,01
	TOTALE PATRIMONIO NETTO	-569.033.684,68	-458.071.486,26	-110.962.198,42
C	FONDI PER RISCHI ED ONERI			
I	Fondi per Rischi ed oneri			
3	per altri rischi e oneri futuri			
	Fondo di garanzia a copertura dei rischi connessi con l'erogazione dei prestiti concessi o garantiti dall'Istituto agli iscritti della gestione unitaria delle prestazioni creditizie e sociali, dei piccoli prestiti agli iscritti della gestione ex Enam e dei mutui alle cooperative, agli Enti locali e ad altri Enti	610.871,00	610.871,00	0,00
	TOTALE	610.871,00	610.871,00	0,00
	TOTALE FONDI PER RISCHI ED ONERI	610.871,00	610.871,00	0,00
E	DEBITI			
I	Debiti			
10	Debiti verso iscritti, soci e terzi per prestazioni dovute			
	Debiti per le spese per prestazioni istituzionali	151.013,59	151.013,59	0,00
11	Debiti verso lo Stato ed altri soggetti pubblici			
	Debiti per trasferimenti passivi allo Stato e ad altri soggetti pubblici	417.092,00	403.254,00	13.838,00
12	Debiti diversi			
	Debiti diversi	126.493,27	126.493,27	0,00
	Debiti per le concessioni di crediti e anticipazioni	150.000,00	186.820,08	-36.820,08
	Debito verso la gestione per la regolazione dei rapporti debitori verso lo Stato per anticipazioni sul fabbisogno finanziario	40.700.133,88	28.997.140,69	11.702.992,99
	Rapporti di c/c tra le gestioni e la gestione per la produzione dei servizi	581.885.498,23	481.315.834,68	100.569.663,55
	TOTALE	623.430.230,77	511.180.556,31	112.249.674,46
	TOTALE DEBITI	623.430.230,77	511.180.556,31	112.249.674,46
F	RATEI E RISCONTI			
I	Ratei e Risconti			
1	Ratei passivi			
	Ratei passivi	662.000,00	983.318,00	-301.316,00
	TOTALE	662.000,00	983.318,00	-301.316,00
	TOTALE RATEI E RISCONTI	662.000,00	983.318,00	-301.316,00
	TOTALE PASSIVO	55.669.417,09	54.683.257,05	986.160,04

CONTO ECONOMICO DELL'ANNO 2021

Codice Conto	Denominazione conto	Preventivo 2021	Previsioni Assestate 2020	Variazioni
A	VALORE DELLA PRODUZIONE			
A.01	PROVENTI E CORRISPETTIVI PER LA PRODUZIONE DELLE PRESTAZIONI E/O SERVIZI			
	ENTRATE ACCERTATE NELL'ESERCIZIO			
	Aliquote contributive a carico dei datori di lavoro e/o degli iscritti	209.609.000,00	202.655.000,00	6.954.000,00
	Poste correttive e compensative di entrate correnti per proventi e corrispettivi derivanti dalla vendita di beni e/o prestazione di servizi	-17.500,00	-18.000,00	500,00
	Quote di partecipazione degli iscritti all'onere di specifiche gestioni	855.000,00	855.000,00	0,00
	RETTIFICA DELLE ENTRATE ACCERTATE NELL'ESERCIZIO CON I MOVIMENTI DEI RATEI E DEI RISCONTI			
	Contributi a carico dei datori di lavoro e/o degli iscritti (Ratei attivi finali)	28.776.000,00	27.772.000,00	1.004.000,00
	Contributi a carico dei datori di lavoro e/o degli iscritti (Ratei attivi iniziali)	-27.772.000,00	-27.161.000,00	-611.000,00
	TOTALE PROVENTI E CORRISPETTIVI PER LA PRODUZIONE DELLE PRESTAZIONI E/O SERVIZI	211.450.500,00	204.103.000,00	7.347.500,00
A.05	ALTRI RICAVI E PROVENTI			
	ENTRATE ACCERTATE NELL'ESERCIZIO			
	Copertura del mancato gettito contributivo	601.000,00	601.000,00	0,00
	Entrate non classificabili in altre voci	190.000,00	190.000,00	0,00
	Trasferimenti da parte di altri Enti del settore pubblico	155.000,00	155.000,00	0,00
	Valori di copertura di periodi assicurativi	686.000,00	633.000,00	53.000,00
	TOTALE ALTRI RICAVI E PROVENTI	1.632.000,00	1.579.000,00	53.000,00
	TOTALE VALORE DELLA PRODUZIONE	213.082.500,00	205.682.000,00	7.400.500,00
B	COSTO DELLA PRODUZIONE			
B.06	COSTI PER ACQUISTO MATERIE PRIME, SUSSIDIARIE, CONSUMO E MERCI			
B.06 A	PRESTAZIONI ISTITUZIONALI			
	SPESE IMPEGNATE NELL'ESERCIZIO			
	Poste correttive e compensative di spese correnti per prestazioni istituzionali	370.000,00	350.000,00	20.000,00
	Spese per prestazioni	-316.770.857,00	-305.527.476,00	-11.243.381,00
	RETTIFICA DELLE SPESE IMPEGNATE NELL'ESERCIZIO CON I MOVIMENTI DEI RATEI, DEI RISCONTI E DELLE RIMANENZE			
	Spese per prestazioni istituzionali (Ratei passivi finali)	-662.000,00	-963.316,00	301.316,00
	Spese per prestazioni istituzionali (Ratei passivi iniziali)	963.316,00	964.000,00	-684,00
	TOTALE COSTI PER ACQUISTO MATERIE PRIME, SUSSIDIARIE, CONSUMO E MERCI	-316.099.541,00	-305.176.792,00	-10.922.749,00
B.14	ONERI DIVERSI DI GESTIONE			
	SPESE IMPEGNATE NELL'ESERCIZIO			
	Oneri per il trasferimento allo Stato delle economie derivanti dalla riduzione degli stanziamenti relativi a spese di amministrazione	-406.258,17	-401.853,38	-4.404,79
	Poste correttive e compensative di altre spese correnti	800,00	1.000,00	-200,00
	Spese di amministrazione	-2.067.086,93	-2.102.893,84	35.806,91
	Spese non classificabili in altre voci	-15.000,00	-15.000,00	0,00
	Trasferimenti passivi	-442.221,38	-433.383,38	-8.838,00
	Trasferimento dalle gestioni previdenziali delle riduzioni dei trattamenti pensionistici di importo elevato per accantonamento - art. 1, commi da 261 a 263 della Legge 30 dicembre 2018, n. 145	-5.000,00	-5.000,00	0,00
	Valori di copertura di periodi assicurativi	-4.231.000,00	-3.830.000,00	-401.000,00
	TOTALE ONERI DIVERSI DI GESTIONE	-7.165.766,48	-6.787.130,60	-378.635,88

Il Segretario

Bilancio di Previsione - Anno 2021

TOTALE COSTO DELLA PRODUZIONE		-323.265.307,48	-311.963.922,60	-11.301.384,88
DIFFERENZA TRA VALORI E COSTI DELLA PRODUZIONE (A) + (-B)		-110.182.807,48	-106.281.922,6	-3.900.884,88
C	PROVENTI E ONERI FINANZIARI			
C.16	ALTRI PROVENTI FINANZIARI			
	ENTRATE ACCERTATE NELL'ESERCIZIO			
	Redditi e proventi patrimoniali	30,00	52,00	-22,00
	Utile di gestione degli investimenti patrimoniali non unitari	0,00	0,00	0,00
	TOTALE ALTRI PROVENTI FINANZIARI	30,00	52,00	-22,00
C.17	INTERESSI PASSIVI ED ALTRI ONERI FINANZIARI			
	SPESE IMPEGNATE NELL'ESERCIZIO			
	Oneri finanziari	-1.500,00	-1.500,00	0,00
	Perdite investimenti patrimoniali non unitari	-703.697,40	-1.065.878,13	362.180,73
	TOTALE INTERESSI PASSIVI ED ALTRI ONERI FINANZIARI	-705.197,40	-1.067.378,13	362.180,73
	TOTALE PROVENTI E ONERI FINANZIARI	-705.167,40	-1.067.326,13	362.158,73
E	PROVENTI E ONERI STRAORDINARI			
E.20	PROVENTI STRAORDINARI			
	PROVENTI STRAORDINARI DELL'ESERCIZIO			
	Eccedenza del Fondo ammortamento immobili	0,00	4.211.608,59	-4.211.608,59
	TOTALE PROVENTI STRAORDINARI	0,00	4.211.608,59	-4.211.608,59
E.21	ONERI STRAORDINARI			
	ONERI STRAORDINARI DELL'ESERCIZIO			
	Perdita sui valori mobiliari e immobiliari	0,00	-3.641.459,94	3.641.459,94
	TOTALE ONERI STRAORDINARI	0,00	-3.641.459,94	3.641.459,94
	TOTALE PROVENTI E ONERI STRAORDINARI	0,00	570.148,65	-570.148,65
	RISULTATO PRIMA DELLE IMPOSTE (A) + (-B) + (-C) + (-D) + (E)	-110.887.974,88	-106.779.100,08	-4.108.874,8
F	IMPOSTE DELL'ESERCIZIO			
F.01	IMPOSTE DELL'ESERCIZIO			
	SPESE IMPEGNATE NELL'ESERCIZIO			
	Imposte su operazioni commerciali ed altri oneri tributari	-74.223,54	-69.136,33	-5.087,21
	TOTALE IMPOSTE DELL'ESERCIZIO	-74.223,54	-69.136,33	-5.087,21
	TOTALE IMPOSTE DELL'ESERCIZIO	-74.223,54	-69.136,33	-5.087,21
	AVANZO ECONOMICO / DISAVANZO ECONOMICO	-110.962.198,42	-106.848.236,41	-4.113.962,01

Allegato B1

CONTRIBUTI A CARICO DEI DATORI DI LAVORO E DEGLI ISCRITTI

Descrizione	Preventivo 2021				Previsioni Assestate 2020	Variazioni
	Somme da Accertare	Rateo al 31.12.2020	Rateo al 31.12.2021	Dato Economico		
CONTRIBUTI ORDINARI A FINI PENSIONISTICI	209.589.000,00	27.772.000,00	28.776.000,00	210.593.000,00	203.246.000,00	7.347.000,00
CONTRIBUTO DI SOLIDARIETA' SU SOMME DESTINATE ALLA PREVIDENZA COMPLEMENTARE (ART. 9-BIS, D.L. 103/91, CONV. CON L. 166/91)	15.000,00	0,00	0,00	15.000,00	15.000,00	0,00
RECUPERO MAGGIORI ONERI CONTRIBUTIVI PER BENEFICI CONTRATTUALI DEGLI ISCRITTI	5.000,00	0,00	0,00	5.000,00	5.000,00	0,00
TOTALE	209.609.000,00	27.772.000,00	28.776.000,00	210.613.000,00	203.266.000,00	7.347.000,00

Allegato B2

QUOTE DI PARTECIPAZIONE DEGLI ISCRITTI

Descrizione	Preventivo 2021	Previsioni Assestate 2020	Variazioni
CONTRIBUTI PER LA PROSECUZIONE VOLONTARIA	50.000,00	50.000,00	0,00
RIDUZIONE DEI TRATTAMENTI PREVIDENZIALI AI SENSI DELL'ART. 1 COMMA 261 DELLA LEGGE 145/2018	5.000,00	5.000,00	0,00
RISERVE, VALORI CAPITALI E DI RISCOATTO A FINI PENSIONISTICI	800.000,00	800.000,00	0,00
TOTALE	855.000,00	855.000,00	0,00

Allegato B5

SPESE PER PRESTAZIONI ISTITUZIONALI

Descrizione	Preventivo 2021				Previsioni Assestate 2020	Variazioni
	Somme da Impegnare	Rateo al 31.12.2020	Rateo al 31.12.2021	Dato Economico		
RATE DI PENSIONE A CARICO DELLA GESTIONE	316.770.857,00	963.316,00	662.000,00	316.469.541,00	305.526.792,00	10.942.749,00
TOTALE A CARICO DELLA GESTIONE (A)	316.770.857,00	963.316,00	662.000,00	316.469.541,00	305.526.792,00	10.942.749,00
- QUOTE A CARICO DELLA GIAS:						
ABOLIZIONE FACOLTA' DI TRATTENIMENTO IN SERVIZIO DI ALCUNE CATEGORIE DI LAVORATORI (MAGISTRATI, ALTI DIRIGENTI, PROFESSORI UNIVERSITARI, DIPLOMATICI, PREFETTI ECC.) ART.1, D.L. 90/2014, CONV. CON L.114/2014	200.000,00	0,00	0,00	200.000,00	149.000,00	51.000,00
BENEFICI PER I LAVORATORI SORDOMUTI ED INVALIDI CIVILI CON INVALIDITA' SUPERIORE AL 74% - ART. 60, L. 388/2000	632.000,00	0,00	0,00	632.000,00	633.000,00	-1.000,00
IMPORTO AGGIUNTIVO - ART.70, C.7, L. 388/2000	22.000,00	0,00	0,00	22.000,00	22.000,00	0,00
MIGLIORAMENTI DELLE PENSIONI DEL SETTORE PUBBLICO - ART. 5, L. 544/88	26.000,00	0,00	0,00	26.000,00	31.000,00	-5.000,00
ONERE PER CUMULO PERIODI ASSICURATIVI A FINI PENSIONISTICI -ART. 1, CO. 239 E SS., L. 226/2012	0,00	0,00	0,00	0,00	662.764,00	-662.764,00
ONERE PER L'ESTENSIONE DEL REGIME DI CUI ALL'ART. 1, CO. 9, L. 243/2004 ("OPZIONE DONNA") - ART. 1, CO. 281, L. 208/2015	5.000.000,00	0,00	0,00	5.000.000,00	1.848.270,00	3.351.730,00
PENSIONAMENTO ANTICIPATO EX ART 15 D.L. N. 4/2019	719.060,00	0,00	0,00	719.060,00	2.261.160,00	-1.542.100,00
PENSIONE QUOTA 100 - ART 14 D.L. N. 4/2019	3.300.000,00	0,00	0,00	3.300.000,00	6.411.757,00	-3.111.757,00
PREPENSIONAMENTO LAVORATORI PRECOCI COMMI 199-205 L. 232/2016	730.000,00	0,00	0,00	730.000,00	252.000,00	478.000,00
RICONOSCIMENTO PEREQUAZIONE ART.1 D.L. 65/2015 (SENTENZA C.C. 70/2015)	1.000.000,00	0,00	0,00	1.000.000,00	964.550,00	35.450,00
SALVAGUARDATI - ART. 22, CO. 1, D.L. 95/2012, CONV. CON L.135/2012 (SECONDA SALVAGUARDIA)	27.000,00	0,00	0,00	27.000,00	27.000,00	0,00
SALVAGUARDATI - ART. 2, L. 147/2014 (SESTA SALVAGUARDIA)	450.000,00	0,00	0,00	450.000,00	450.000,00	0,00
SALVAGUARDATI - ARTT. 11 E 11-BIS, D.L. 102/2013, CONV. CON L. 124/2013 (QUARTA SALVAGUARDIA)	290.000,00	0,00	0,00	290.000,00	290.000,00	0,00
SOMMA AGGIUNTIVA - ART. 5, CO. 1-4, L. 127/2007	750.000,00	0,00	0,00	750.000,00	750.000,00	0,00
TOTALIZZAZIONE PERIODI ASSICURATIVI - D. LGS. 42/2006	163.505,00	0,00	0,00	163.505,00	161.921,00	1.584,00
TOTALE A CARICO GIAS (B)	13.309.565,00	0,00	0,00	13.309.565,00	14.714.422,00	-1.404.857,00
SPESE PER PRESTAZIONI ISTITUZIONALI (A+B)	330.080.422,00	963.316,00	662.000,00	329.779.106,00	320.241.214,00	9.537.892,00

CASSA PER LE PENSIONI AGLI UFFICIALI GIUDIZIARI E AGLI AIUTANTI UFFICIALI GIUDIZIARI (CPUG)

SITUAZIONE PATRIMONIALE AL 31 DICEMBRE 2021

CASSA PENSIONI UFFIC. GIUDIZ E AIUTANTI UFF

Attivo				
Codice Conto	Denominazione conto	Consistenza al 31/12/2021	Consistenza al 31/12/2020	Variazioni
B	IMMOBILIZZAZIONI			
II	Immobilizzazioni Materiali			
1	Terreni e fabbricati			
	Quota di partecipazione all'acquisizione di immobili strumentali adibiti ad uffici	30.000,00	17.000,00	13.000,00
	TOTALE	30.000,00	17.000,00	13.000,00
III	Immobilizzazioni Finanziarie			
4	Crediti finanziari diversi			
	Crediti diversi	3,30	3,30	0,00
	TOTALE	3,30	3,30	0,00
	TOTALE IMMOBILIZZAZIONI	30.003,30	17.003,30	13.000,00
C	ATTIVO CIRCOLANTE			
II	Residui attivi			
2	Crediti verso iscritti, soci e terzi			
	Crediti per aliquote contributive a carico dei datori di lavoro e/o degli iscritti	1.200.411,51	1.200.411,51	0,00
	Crediti per poste correttive e compensative di spese correnti	59.451,29	59.451,29	0,00
	Crediti verso iscritti soci e terzi per entrate non classificabili in altre voci	1.867,00	1.867,00	0,00
	TOTALE	1.261.729,80	1.261.729,80	0,00
IV	Disponibilità liquide			
3	Denaro e valori in cassa			
	Rapporti di c/c tra le gestioni e la gestione per la produzione dei servizi	35.651.042,76	52.456.992,68	-16.805.949,90
	TOTALE	35.651.042,76	52.456.992,68	-16.805.949,90
	TOTALE ATTIVO CIRCOLANTE	36.912.772,56	53.718.722,46	-16.805.949,90
D	RATEI E RISCONTI			
I	Ratei e Risconti			
1	Ratei attivi			
	Ratei attivi	1.123.430,00	1.034.350,00	89.080,00
	TOTALE	1.123.430,00	1.034.350,00	89.080,00
	TOTALE RATEI E RISCONTI	1.123.430,00	1.034.350,00	89.080,00
	TOTALE ATTIVO	38.066.205,86	54.770.075,76	-16.703.869,9

Il Segretario

Bilancio di Previsione – Anno 2021

Passivo				
Codice Conto	Denominazione conto	Consistenza al 31/12/2021	Consistenza al 31/12/2020	Variazioni
A	PATRIMONIO NETTO			
VIII	Avanzi (Disavanzi) economici portati a nuovo			
1	Avanzi (Disavanzi) economici portati a nuovo			
	Avanzi esercizi precedenti	54.400.284,70	88.103.885,58	-33.703.600,88
	Disavanzo economico esercizi precedenti	0,00	-16.585.382,22	16.585.382,22
	TOTALE	54.400.284,70	71.518.503,36	-17.118.218,66
IX	Avanzo (Disavanzo) economico d'esercizio			
1	Avanzo (Disavanzo) economico d'esercizio			
	Disavanzo economico d'esercizio	-18.687.931,90	-17.118.218,66	430.286,76
	TOTALE	-16.687.931,90	-17.118.218,66	430.286,76
	TOTALE PATRIMONIO NETTO	37.712.352,80	54.400.284,70	-16.687.931,90
C	FONDI PER RISCHI ED ONERI			
I	Fondi per Rischi ed oneri			
3	per altri rischi e oneri futuri			
	Fondo di garanzia a copertura dei rischi connessi con l'erogazione dei prestiti concessi o garantiti dall'Istituto agli iscritti della gestione unitaria delle prestazioni creditizie e sociali, dei piccoli prestiti agli iscritti della gestione ex Enam e dei mutui alle cooperative, agli Enti locali e ad altri Enti	40.529,00	40.529,00	0,00
	TOTALE	40.529,00	40.529,00	0,00
	TOTALE FONDI PER RISCHI ED ONERI	40.529,00	40.529,00	0,00
E	DEBITI			
I	Debiti			
10	Debiti verso iscritti, soci e terzi per prestazioni dovute			
	Debiti per le spese per prestazioni istituzionali	519,02	519,02	0,00
11	Debiti verso lo Stato ed altri soggetti pubblici			
	Debiti per trasferimenti passivi allo Stato e ad altri soggetti pubblici	101.442,00	93.460,00	7.982,00
12	Debiti diversi			
	Debiti diversi	7.363,04	7.363,04	0,00
	TOTALE	109.324,06	101.342,06	7.982,00
	TOTALE DEBITI	109.324,06	101.342,06	7.982,00
F	RATEI E RISCONTI			
I	Ratei e Risconti			
1	Ratei passivi			
	Ratei passivi	204.000,00	227.920,00	-23.920,00
	TOTALE	204.000,00	227.920,00	-23.920,00
	TOTALE RATEI E RISCONTI	204.000,00	227.920,00	-23.920,00
	TOTALE PASSIVO	38.066.205,86	54.770.075,76	-16.703.869,90

CONTO ECONOMICO DELL'ANNO 2021

Codice Conto	Denominazione conto	Preventivo 2021	Previsioni Assestate 2020	Variazioni
A	VALORE DELLA PRODUZIONE			
A.01	PROVENTI E CORRISPETTIVI PER LA PRODUZIONE DELLE PRESTAZIONI E/O SERVIZI			
	ENTRATE ACCERTATE NELL'ESERCIZIO			
	Aliquote contributive a carico dei datori di lavoro e/o degli iscritti	50.976.020,00	46.964.750,00	4.011.270,00
	Quote di partecipazione degli iscritti all'onere di specifiche gestioni	149.000,00	149.000,00	0,00
	RETTIFICA DELLE ENTRATE ACCERTATE NELL'ESERCIZIO CON I MOVIMENTI DEI RATEI E DEI RISCOI			
	Contributi a carico dei datori di lavoro e/o degli iscritti (Ratei attivi finali)	1.123.430,00	1.034.350,00	89.080,00
	Contributi a carico dei datori di lavoro e/o degli iscritti (Ratei attivi iniziali)	-1.034.350,00	-983.000,00	-51.350,00
	TOTALE PROVENTI E CORRISPETTIVI PER LA PRODUZIONE DELLE PRESTAZIONI E/O SERVIZI	51.214.100,00	47.165.100,00	4.049.000,00
A.05	ALTRI RICAVI E PROVENTI			
	ENTRATE ACCERTATE NELL'ESERCIZIO			
	Copertura del mancato gettito contributivo	152.000,00	152.000,00	0,00
	Entrate non classificabili in altre voci	12.300,00	12.300,00	0,00
	Valori di copertura di periodi assicurativi	201.000,00	131.000,00	70.000,00
	TOTALE ALTRI RICAVI E PROVENTI	365.300,00	295.300,00	70.000,00
	TOTALE VALORE DELLA PRODUZIONE	51.579.400,00	47.460.400,00	4.119.000,00
B	COSTO DELLA PRODUZIONE			
B.06	COSTI PER ACQUISTO MATERIE PRIME, SUSSIDIARIE, CONSUMO E MERCI			
B.06 A	PRESTAZIONI ISTITUZIONALI			
	SPESE IMPEGNATE NELL'ESERCIZIO			
	Poste correttive e compensative di spese correnti per prestazioni istituzionali	180.000,00	180.000,00	0,00
	Spese per prestazioni	-67.331.680,00	-63.622.638,00	-3.709.042,00
	RETTIFICA DELLE SPESE IMPEGNATE NELL'ESERCIZIO CON I MOVIMENTI DEI RATEI, DEI RISCOI E DELLE RIMANENZE			
	Spese per prestazioni istituzionali (Ratei passivi finali)	-204.000,00	-227.920,00	23.920,00
	Spese per prestazioni istituzionali (Ratei passivi iniziali)	227.920,00	238.000,00	-10.080,00
	TOTALE COSTI PER ACQUISTO MATERIE PRIME, SUSSIDIARIE, CONSUMO E MERCI	-67.127.760,00	-63.432.558,00	-3.695.202,00
B.14	ONERI DIVERSI DI GESTIONE			
	SPESE IMPEGNATE NELL'ESERCIZIO			
	Oneri per il trasferimento allo Stato delle economie derivanti dalla riduzione degli stanziamenti relativi a spese di amministrazione	-183.069,10	-161.301,06	-1.768,04
	Spese di amministrazione	-629.713,81	-844.086,45	14.372,64
	Spese non classificabili in altre voci	-6.000,00	-6.000,00	0,00
	Trasferimenti passivi	-101.442,00	-93.460,00	-7.982,00
	Trasferimento dalle gestioni previdenziali delle riduzioni dei trattamenti pensionistici di importo elevato per accantonamento - art. 1, commi da 261 a 263 della Legge 30 dicembre 2018, n. 145	-6.000,00	-6.000,00	0,00
	Valori di copertura di periodi assicurativi	-3.000,00	-5.000,00	2.000,00
	TOTALE ONERI DIVERSI DI GESTIONE	-1.109.224,91	-1.115.847,51	6.622,60
	TOTALE COSTO DELLA PRODUZIONE	-68.236.984,91	-64.548.405,51	-3.688.579,40
	DIFFERENZA TRA VALORI E COSTI DELLA PRODUZIONE (A) + (-B)	-16.657.584,91	-17.088.005,51	430.420,60
C	PROVENTI E ONERI FINANZIARI			
C.17	INTERESSI PASSIVI ED ALTRI ONERI FINANZIARI			
	SPESE IMPEGNATE NELL'ESERCIZIO			

Oneri finanziari	-400,00	-400,00	0,00
TOTALE INTERESSI PASSIVI ED ALTRI ONERI FINANZIARI	-400,00	-400,00	0,00
TOTALE PROVENTI E ONERI FINANZIARI	-400,00	-400,00	0,00
RISULTATO PRIMA DELLE IMPOSTE (A) + (-B) + (-C) + (-D) + (E)	-16.657.984,91	-17.088.405,51	430.420,60
F IMPOSTE DELL'ESERCIZIO			
F.01 IMPOSTE DELL'ESERCIZIO			
SPESE IMPEGNATE NELL'ESERCIZIO			
Imposte su operazioni commerciali ed altri oneri tributari	-29.946,99	-29.813,15	-133,84
TOTALE IMPOSTE DELL'ESERCIZIO	-29.946,99	-29.813,15	-133,84
TOTALE IMPOSTE DELL'ESERCIZIO	-29.946,99	-29.813,15	-133,84
AVANZO ECONOMICO / DISAVANZO ECONOMICO	-16.687.931,90	-17.118.218,66	430.286,76

Allegato B1

CONTRIBUTI A CARICO DEI DATORI DI LAVORO E DEGLI ISCRITTI

Descrizione	Preventivo 2021				Previsioni Assestate 2020	Variazioni
	Somme da Accertare	Rateo al 31.12.2020	Rateo al 31.12.2021	Dato Economico		
CONTRIBUTI ORDINARI A FINI PENSIONISTICI	50.975.920,00	1.034.350,00	1.123.430,00	51.065.000,00	47.016.000,00	4.049.000,00
CONTRIBUTO DI SOLIDARIETA' SU SOMME DESTINATE ALLA PREVIDENZA COMPLEMENTARE (ART.9-BIS, D.L. 103/91, CONV. CON L. 168/91)	100,00	0,00	0,00	100,00	100,00	0,00
TOTALE	50.976.020,00	1.034.350,00	1.123.430,00	51.065.100,00	47.016.100,00	4.049.000,00

Allegato B2

QUOTE DI PARTECIPAZIONE DEGLI ISCRITTI

Descrizione	Preventivo 2021	Previsioni Assestate 2020	Variazioni
CONTRIBUTI PER LA PROSECUZIONE VOLONTARIA	3.000,00	3.000,00	0,00
RIDUZIONE DEI TRATTAMENTI PREVIDENZIALI AI SENSI DELL'ART. 1 COMMA 261 DELLA LEGGE 145/2018	6.000,00	6.000,00	0,00
RISERVE, VALORI CAPITALI E DI RISCATTO A FINI PENSIONISTICI	140.000,00	140.000,00	0,00
TOTALE	149.000,00	149.000,00	0,00

Il Segretario

Allegato B5

SPESE PER PRESTAZIONI ISTITUZIONALI

Descrizione	Preventivo 2021				Previsioni Assestate 2020	Variazioni
	Somme da Impegnare	Rateo al 31.12.2020	Rateo al 31.12.2021	Dato Economico		
RATE DI PENSIONE A CARICO DELLA GESTIONE	67.331.680,00	227.920,00	204.000,00	67.307.760,00	63.612.558,00	3.695.202,00
TOTALE A CARICO DELLA GESTIONE (A)	67.331.680,00	227.920,00	204.000,00	67.307.760,00	63.612.558,00	3.695.202,00
- QUOTE A CARICO DELLA GIAS:						
ABOLIZIONE FACOLTA' DI TRATTENIMENTO IN SERVIZIO DI ALCUNE CATEGORIE DI LAVORATORI (MAGISTRATI, ALTI DIRIGENTI, PROFESSORI UNIVERSITARI, DIPLOMATICI, PREFETTI ECC.) - ART. 1, D.L. 90/2014, CONV. CON L. 114/2014	400.000,00	0,00	0,00	400.000,00	400.000,00	0,00
BENEFICI PER I LAVORATORI SORDOMUTI ED INVALIDI CIVILI CON INVALIDITA' SUPERIORE AL 74% - ART. 80, L. 389/2000	114.000,00	0,00	0,00	114.000,00	114.000,00	0,00
MIGLIORAMENTI DELLE PENSIONI DEL SETTORE PUBBLICO - ART. 5, L. 544/88	4.000,00	0,00	0,00	4.000,00	4.000,00	0,00
ONERE PER CUMULO PERIODI ASSICURATIVI A FINI PENSIONISTICI - ART. 1, CO. 239 E SS., L. 228/2012	83.960,00	0,00	0,00	83.960,00	63.760,00	20.200,00
ONERE PER L'ESTENSIONE DEL REGIME DI CUI ALL'ART. 1, CO. 9, L. 243/2004 ("OPZIONE DONNA") - ART. 1, CO. 281, L. 208/2015	400.000,00	0,00	0,00	400.000,00	400.000,00	0,00
PENSIONAMENTO ANTICIPATO EX ART 15 D.L. N. 4/2019	120.400,00	0,00	0,00	120.400,00	115.776,00	4.624,00
PENSIONE QUOTA 100 - ART 14 D.L. N. 4/2019	841.000,00	0,00	0,00	841.000,00	841.000,00	0,00
RICONOSCIMENTO PEREQUAZIONE ART.1 D.L. 65/2015 (SENTENZA C.C. 70/2015)	204.500,00	0,00	0,00	204.500,00	204.500,00	0,00
SALVAGUARDATI - ART. 2, L. 147/2014 (SESTA SALVAGUARDIA)	53.000,00	0,00	0,00	53.000,00	53.000,00	0,00
SALVAGUARDATI - ARTT. 11 E 11-BIS, D.L. 102/2013, CONV. CON L. 124/2013 (QUARTA SALVAGUARDIA)	5.100,00	0,00	0,00	5.100,00	5.100,00	0,00
SOMMA AGGIUNTIVA - ART. 5, CO. 1-4, L. 127/2007	55.000,00	0,00	0,00	55.000,00	55.000,00	0,00
TOTALE A CARICO GIAS (B)	2.280.960,00	0,00	0,00	2.280.960,00	2.256.136,00	24.824,00
SPESE PER PRESTAZIONI ISTITUZIONALI (A+B)	69.612.640,00	227.920,00	204.000,00	69.588.720,00	65.868.694,00	3.720.026,00

CASSA PER LE PENSIONI AI SANITARI (EX CPS)

SITUAZIONE PATRIMONIALE AL 31 DICEMBRE 2021

CASSA PENSIONI SANITARI

Attivo				
Codice Conto	Denominazione conto	Consistenza al 31/12/2021	Consistenza al 31/12/2020	Variazioni
B	IMMOBILIZZAZIONI			
II	Immobilizzazioni Materiali			
1	Terreni e fabbricati			
	Fondo ammortamento immobili	-29.101.109,70	-30.322.781,89	1.221.671,99
	Immobili da reddito	57.976.990,82	61.273.451,10	-3.296.460,28
	Quota di partecipazione all'acquisizione di immobili strumentali adibiti ad uffici	656.000,00	378.000,00	278.000,00
	TOTALE	29.531.881,12	31.328.669,41	-1.796.788,29
III	Immobilizzazioni Finanziarie			
2	Crediti			
2d	verso altri			
	Mutui concessi dalla Cassa per le pensioni ai sanitari alle Cooperative edilizie, agli Enti locali e ad altri Enti	39.807.384,55	41.307.384,55	-1.500.000,00
	Mutui ipotecari al personale art. 59 DPR 509/1979	28.258.778,08	32.218.595,08	-3.959.817,00
	Prestiti al personale art. 59 DPR n. 509/1979	1.953.947,51	2.148.663,51	-194.716,00
	Prestiti concessi agli iscritti della gestione Credito	1.255.038,68	1.255.038,68	0,00
3	Altri titoli			
	Fondi immobiliari	218.970.113,13	215.770.113,13	3.200.000,00
4	Crediti finanziari diversi			
	Crediti diversi	190.119,23	190.119,23	0,00
5	Impieghi in oro			
	Lingotti d'oro	11.981,28	11.981,28	0,00
	TOTALE	290.447.362,46	292.901.895,46	-2.454.533,00
	TOTALE IMMOBILIZZAZIONI	319.979.243,58	324.230.564,87	-4.251.321,29
C	ATTIVO CIRCOLANTE			
II	Residui attivi			
2	Crediti verso iscritti, soci e terzi			
	Crediti per alienazione di immobili e diritti reali	27.384,07	27.384,07	0,00
	Crediti per aliquote contributive a carico dei datori di lavoro e/o degli iscritti	75.045.252,77	75.045.252,77	0,00
	Crediti per poste correttive e compensative di spese correnti	321.881,34	321.881,34	0,00
	Crediti per quote di partecipazione degli iscritti all'onere di specifiche gestioni	686.433,66	686.433,86	0,00
	Crediti verso iscritti soci e terzi per entrate non classificabili in altre voci	151.404,28	151.404,28	0,00
4	Crediti verso lo Stato ed altri soggetti pubblici			
	Crediti per trasferimenti da parte di altri Enti del settore pubblico	524.135,00	524.135,00	0,00
5	Crediti verso altri			
	Crediti per altre riscossioni	2.265,36	2.265,36	0,00
	Crediti per redditi e proventi patrimoniali	422,16	422,16	0,00
	TOTALE	76.759.178,64	78.759.178,64	0,00
IV	Disponibilità liquide			
3	Denaro e valori in cassa			
	Rapporti di c/c tra le gestioni e la gestione per la produzione dei servizi	10.726.164.528,50	12.694.681.085,91	-1.968.516.557,41

Il Segretario

Bilancio di Previsione – Anno 2021

		TOTALE	10.726.164.528,50	12.694.681.085,91	-1.968.516.557,41
D	TOTALE ATTIVO CIRCOLANTE		10.802.923.707,14	12.771.440.264,55	-1.968.516.557,41
	RATEI E RISCONTI				
I	Ratei e Risconti				
	1 Ratei attivi				
	Ratei attivi		382.788.861,00	369.849.571,00	12.939.290,00
	TOTALE		382.788.861,00	369.849.571,00	12.939.290,00
	TOTALE RATEI E RISCONTI		382.788.861,00	369.849.571,00	12.939.290,00
	TOTALE ATTIVO		11.505.691.811,72	13.465.520.400,42	-1.959.828.588,7

Passivo				
Codice Conto	Denominazione conto	Consistenza al 31/12/2021	Consistenza al 31/12/2020	Variazioni
A	PATRIMONIO NETTO			
VIII	Avanzi (Disavanzi) economici portati a nuovo			
1	Avanzi (Disavanzi) economici portati a nuovo			
	Avanzi esercizi precedenti	13.440.451.837,02	15.208.565.675,21	-1.768.113.838,19
	TOTALE	13.440.451.837,02	15.208.565.675,21	-1.768.113.838,19
IX	Avanzo (Disavanzo) economico d'esercizio			
1	Avanzo (Disavanzo) economico d'esercizio			
	Disavanzo economico d'esercizio	-1.959.542.401,09	-1.768.113.838,19	-191.428.562,90
	TOTALE	-1.959.542.401,09	-1.768.113.838,19	-191.428.562,90
	TOTALE PATRIMONIO NETTO	11.480.909.435,93	13.440.451.837,02	-1.959.542.401,09
C	FONDI PER RISCHI ED ONERI			
I	Fondi per Rischi ed oneri			
3	per altri rischi e oneri futuri			
	Fondo accantonamenti vari	2.889.643,40	2.689.643,40	0,00
	Fondo di garanzia a copertura dei rischi connessi con l'erogazione dei mutui alle cooperative, agli Enti locali e ad altri Enti	793.447,36	793.447,36	0,00
	TOTALE	3.483.090,76	3.483.090,76	0,00
	TOTALE FONDI PER RISCHI ED ONERI	3.483.090,76	3.483.090,76	0,00
E	DEBITI			
I	Debiti			
10	Debiti verso iscritti, soci e terzi per prestazioni dovute			
	Debiti per le spese per prestazioni istituzionali	223.529,63	223.529,63	0,00
11	Debiti verso lo Stato ed altri soggetti pubblici			
	Debiti per trasferimenti passivi allo Stato e ad altri soggetti pubblici	6.431.449,00	6.243.535,00	187.914,00
12	Debiti diversi			
	Debiti diversi	849.595,93	849.595,93	0,00
	Debiti per le concessioni di crediti e anticipazioni	1.600.000,00	1.685.101,61	-85.101,61
	Debiti per oneri finanziari	266,16	266,16	0,00
	Debiti per spese non classificabili in altre voci	231,84	231,84	0,00
	Depositi cauzionali	63.212,47	63.212,47	0,00
	TOTALE	9.168.285,03	9.065.472,64	102.812,39
	TOTALE DEBITI	9.168.285,03	9.065.472,64	102.812,39
F	RATEI E RISCONTI			
I	Ratei e Risconti			
1	Ratei passivi			
	Ratei passivi	12.131.000,00	12.520.000,00	-389.000,00
	TOTALE	12.131.000,00	12.520.000,00	-389.000,00
	TOTALE RATEI E RISCONTI	12.131.000,00	12.520.000,00	-389.000,00
	TOTALE PASSIVO	11.505.691.811,72	13.465.520.400,42	-1.959.828.588,70

CONTO ECONOMICO DELL'ANNO 2021

Codice Conto	Denominazione conto	Preventivo 2021	Previsioni Assestate 2020	Variazioni
A	VALORE DELLA PRODUZIONE			
A.01	PROVENTI E CORRISPETTIVI PER LA PRODUZIONE DELLE PRESTAZIONI E/O SERVIZI			
	ENTRATE ACCERTATE NELL'ESERCIZIO			
	Aliquote contributive a carico dei datori di lavoro e/o degli iscritti	3.232.284.110,00	3.137.854.829,00	94.429.281,00
	Poste correttive e compensative di entrate correnti per proventi e corrispettivi derivanti dalla vendita di beni e/o prestazione di servizi	-650.000,00	-700.000,00	50.000,00
	Quote di partecipazione degli Iscritti all'onere di specifiche gestioni	63.960.000,00	63.960.000,00	0,00
	RETTIFICA DELLE ENTRATE ACCERTATE NELL'ESERCIZIO CON I MOVIMENTI DEI RATEI E DEI RISCONTI			
	Contributi a carico dei datori di lavoro e/o degli iscritti (Ratei attivi finali)	382.768.861,00	369.849.571,00	12.939.290,00
	Contributi a carico dei datori di lavoro e/o degli iscritti (Ratei attivi iniziali)	-369.849.571,00	-372.136.000,00	2.286.429,00
	TOTALE PROVENTI E CORRISPETTIVI PER LA PRODUZIONE DELLE PRESTAZIONI E/O SERVIZI	3.308.533.400,00	3.198.828.400,00	109.705.000,00
A.05	ALTRI RICAVI E PROVENTI			
	ENTRATE ACCERTATE NELL'ESERCIZIO			
	Copertura del mancato gettito contributivo	8.529.000,00	8.529.000,00	0,00
	Entrate non classificabili in altre voci	530.000,00	530.000,00	0,00
	Trasferimenti da parte di altri Enti del settore pubblico	7.900.000,00	8.000.000,00	-100.000,00
	Valori di copertura di periodi assicurativi	5.644.000,00	4.321.000,00	1.323.000,00
	TOTALE ALTRI RICAVI E PROVENTI	22.603.000,00	21.380.000,00	1.223.000,00
	TOTALE VALORE DELLA PRODUZIONE	3.331.136.400,00	3.220.208.400,00	110.928.000,00
B	COSTO DELLA PRODUZIONE			
B.06	COSTI PER ACQUISTO MATERIE PRIME, SUSSIDIARIE, CONSUMO E MERCI			
B.06 A	PRESTAZIONI ISTITUZIONALI			
	SPESE IMPEGNATE NELL'ESERCIZIO			
	Poste correttive e compensative di spese correnti per prestazioni istituzionali	5.400.000,00	5.400.000,00	0,00
	Spese per prestazioni	-5.223.090.837,00	-4.918.346.704,00	-304.744.133,00
	RETTIFICA DELLE SPESE IMPEGNATE NELL'ESERCIZIO CON I MOVIMENTI DEI RATEI, DEI RISCONTI E DELLE RIMANENZE			
	Spese per prestazioni istituzionali (Ratei passivi finali)	-12.131.000,00	-12.520.000,00	389.000,00
	Spese per prestazioni istituzionali (Ratei passivi iniziali)	12.520.000,00	12.250.000,00	270.000,00
	TOTALE COSTI PER ACQUISTO MATERIE PRIME, SUSSIDIARIE, CONSUMO E MERCI	-5.217.301.837,00	-4.913.216.704,00	-304.085.133,00
B.14	ONERI DIVERSI DI GESTIONE			
	SPESE IMPEGNATE NELL'ESERCIZIO			
	Oneri per il trasferimento allo Stato delle economie derivanti dalla riduzione degli stanziamenti relativi a spese di amministrazione	-3.603.079,75	-3.564.013,94	-39.065,81
	Poste correttive e compensative di altre spese correnti	30.000,00	30.000,00	0,00
	Spese di amministrazione	-18.332.872,05	-18.650.441,45	317.569,40
	Spese non classificabili in altre voci	-110.000,00	-110.000,00	0,00
	Trasferimenti passivi	-36.433.975,30	-36.248.061,30	-187.914,00
	Trasferimento dalle gestioni previdenziali delle riduzioni dei trattamenti pensionistici di importo elevato per accantonamento - art. 1, commi da 261 a 263 della Legge 30 dicembre 2018, n. 145	-9.000.000,00	-9.000.000,00	0,00
	Valori di copertura di periodi assicurativi	-9.515.000,00	-9.226.000,00	-289.000,00
	TOTALE ONERI DIVERSI DI GESTIONE	-76.964.927,10	-76.766.516,69	-198.410,41

	TOTALE COSTO DELLA PRODUZIONE	-5.294.266.764,10	-4.989.983.220,69	-304.283.543,41
	DIFFERENZA TRA VALORI E COSTI DELLA PRODUZIONE (A) + (-B)	-1.963.130.364,10	-1.769.774.820,69	-193.355.543,41
C	PROVENTI E ONERI FINANZIARI			
C.16	ALTRI PROVENTI FINANZIARI			
	ENTRATE ACCERTATE NELL'ESERCIZIO			
	Redditi e proventi patrimoniali	717,00	1.255,00	-538,00
	Utile di gestione degli investimenti patrimoniali non unitari	2.117.741,38	2.540.115,82	-422.374,44
	TOTALE ALTRI PROVENTI FINANZIARI	2.118.458,38	2.541.370,82	-422.912,44
C.17	INTERESSI PASSIVI ED ALTRI ONERI FINANZIARI			
	SPESE IMPEGNATE NELL'ESERCIZIO			
	Oneri finanziari	-260.000,00	-260.000,00	0,00
	Perdite investimenti patrimoniali non unitari	0,00	0,00	0,00
	TOTALE INTERESSI PASSIVI ED ALTRI ONERI FINANZIARI	-260.000,00	-260.000,00	0,00
	TOTALE PROVENTI E ONERI FINANZIARI	1.858.458,38	2.281.370,82	-422.912,44
E	PROVENTI E ONERI STRAORDINARI			
E.20	PROVENTI STRAORDINARI			
	PROVENTI STRAORDINARI DELL'ESERCIZIO			
	Eccedenza del Fondo ammortamento immobili	2.446.637,52	0,00	2.446.637,52
	TOTALE PROVENTI STRAORDINARI	2.446.637,52	0,00	2.446.637,52
E.21	ONERI STRAORDINARI			
	ONERI STRAORDINARI DELL'ESERCIZIO			
	Perdita sui valori mobiliari e immobiliari	-96.460,28	0,00	-96.460,28
	TOTALE ONERI STRAORDINARI	-96.460,28	0,00	-96.460,28
	TOTALE PROVENTI E ONERI STRAORDINARI	2.350.177,24	0,00	2.350.177,24
	RISULTATO PRIMA DELLE IMPOSTE (A) + (-B) + (-C) + (-D) + (E)	-1.958.921.728,48	-1.767.493.449,87	-191.428.278,61
F	IMPOSTE DELL'ESERCIZIO			
F.01	IMPOSTE DELL'ESERCIZIO			
	SPESE IMPEGNATE NELL'ESERCIZIO			
	Imposte su operazioni commerciali ed altri oneri tributari	-620.672,61	-620.388,32	-284,29
	TOTALE IMPOSTE DELL'ESERCIZIO	-620.672,61	-620.388,32	-284,29
	TOTALE IMPOSTE DELL'ESERCIZIO	-620.672,61	-620.388,32	-284,29
	AVANZO ECONOMICO / DISAVANZO ECONOMICO	-1.959.542.401,09	-1.768.113.838,19	-191.428.562,90


Il Segretario

Allegato B1

CONTRIBUTI A CARICO DEI DATORI DI LAVORO E DEGLI ISCRITTI

Descrizione	Preventivo 2021				Previsioni Assestate 2020	Variazioni
	Somme da Accertare	Rateo al 31.12.2020	Rateo al 31.12.2021	Dato Economico		
CONTRIBUTI ORDINARI A FINI PENSIONISTICI	3.231.034.110,00	369.849.571,00	382.788.861,00	3.243.973.400,00	3.134.318.400,00	109.655.000,00
CONTRIBUTO DI SOLIDARIETA' SU SOMME DESTINATE ALLA PREVIDENZA COMPLEMENTARE (ART.9-BIS, D.L. 103/91, CONV. CON L. 166/91)	250.000,00	0,00	0,00	250.000,00	250.000,00	0,00
RECUPERO MAGGIORI ONERI CONTRIBUTIVI PER BENEFICI CONTRATTUALI DEGLI ISCRITTI	1.000.000,00	0,00	0,00	1.000.000,00	1.000.000,00	0,00
TOTALE	3.232.284.110,00	369.849.571,00	382.788.861,00	3.245.223.400,00	3.135.568.400,00	109.655.000,00

Allegato B2

QUOTE DI PARTECIPAZIONE DEGLI ISCRITTI

Descrizione	Preventivo 2021	Previsioni Assestate 2020	Variazioni
CONTRIBUTI PER LA PROSECUZIONE VOLONTARIA	200.000,00	200.000,00	0,00
PROVENTI DERIVANTI DAL DIVIETO DI CUMULO FRA PENSIONI E REDDITI DA LAVORO	260.000,00	260.000,00	0,00
RIDUZIONE DEI TRATTAMENTI PREVIDENZIALI AI SENSI DELL'ART. 1 COMMA 261 DELLA LEGGE 145/2018	9.000.000,00	9.000.000,00	0,00
RISERVE, VALORI CAPITALI E DI RISCATTO A FINI PENSIONISTICI	54.500.000,00	54.500.000,00	0,00
TOTALE	63.960.000,00	63.960.000,00	0,00

Allegato B5

SPESE PER PRESTAZIONI ISTITUZIONALI

Descrizione	Preventivo 2021				Previsioni Assestate 2020	Variazioni
	Somme da Impegnare	Rateo al 31.12.2020	Rateo al 31.12.2021	Dato Economico		
RATE DI PENSIONE A CARICO DELLA GESTIONE	5.223.090.837,00	12.520.000,00	12.131.000,00	5.222.701.837,00	4.918.616.704,00	304.085.133,00
TOTALE A CARICO DELLA GESTIONE (A)	5.223.090.837,00	12.520.000,00	12.131.000,00	5.222.701.837,00	4.918.616.704,00	304.085.133,00
- QUOTE A CARICO DELLA GIAS:						
ABOLIZIONE FACOLTA' DI TRATTENIMENTO IN SERVIZIO DI ALCUNE CATEGORIE DI LAVORATORI (MAGISTRATI, ALTI DIRIGENTI, PROFESSORI UNIVERSITARI, DIPLOMATICI, PREFETTI ECC.) - ART. 1, D.L. 90/2014, CONV. CON L. 114/2014	45.000.000,00	0,00	0,00	45.000.000,00	45.000.000,00	0,00
BENEFICI PER I LAVORATORI SORDOMUTI ED INVALIDI CIVILI CON INVALIDITA' SUPERIORE AL 74% - ART. 80, L. 388/2000	24.333.000,00	0,00	0,00	24.333.000,00	24.284.000,00	49.000,00
MAGG. PENSIONE EX COMBATTENTI, ART. 6, L. 140/85 E L. 544/88	1.300,00	0,00	0,00	1.300,00	1.300,00	0,00
MIGLIORAMENTI DELLE PENSIONI DEL SETTORE PUBBLICO - ART. 5, L. 544/88	65.000,00	0,00	0,00	65.000,00	65.000,00	0,00
ONERE PER CUMULO PERIODI ASSICURATIVI A FINI PENSIONISTICI - ART. 1, CO. 239 E SS., L. 228/2012	32.954.560,00	0,00	0,00	32.954.560,00	25.026.790,00	7.927.770,00
ONERE PER L'ESTENSIONE DEL REGIME DI CUI ALL'ART. 1, CO. 9, L. 243/2004 ("OPZIONE DONNA") - ART. 1, CO. 281, L. 208/2015	29.000.000,00	0,00	0,00	29.000.000,00	29.000.000,00	0,00
PENSIONAMENTI ANTICIPATI PER ADDETTI A LAVORAZIONI CON IMPIEGO DI AMIANTO - ART. 13, CO. 6-8, L. 257/92	73.000,00	0,00	0,00	73.000,00	73.000,00	0,00
PENSIONAMENTI ANTICIPATI PER ADDETTI A LAVORAZIONI PARTICOLARMENTE FATICOSE E PESANTI - D. LGS. 67/2011	2.000.000,00	0,00	0,00	2.000.000,00	2.000.000,00	0,00
PENSIONAMENTO ANTICIPATO EX ART. 15 D.L. N. 4/2019	3.479.710,00	0,00	0,00	3.479.710,00	3.346.126,00	133.584,00
PENSIONE QUOTA 100 - ART. 14 D.L. N. 4/2019	32.000.000,00	0,00	0,00	32.000.000,00	31.769.000,00	231.000,00
PREPENSIONAMENTO LAVORATORI PRECOCI COMMI 199-205 L. 232/2016	850.000,00	0,00	0,00	850.000,00	850.000,00	0,00
RICONOSCIMENTO PEREQUAZIONE ART. 1 D.L. 65/2015 (SENTENZA C.C. 70/2015)	1.200.000,00	0,00	0,00	1.200.000,00	1.200.000,00	0,00
SALVAGUARDATI - ART. 1, CO. 263-270, L. 208/2015 (SETTIMA SALVAGUARDIA)	450.000,00	0,00	0,00	450.000,00	450.000,00	0,00
SALVAGUARDATI - ART. 2, L. 147/2014 (SESTA SALVAGUARDIA)	6.000.000,00	0,00	0,00	6.000.000,00	6.000.000,00	0,00
SALVAGUARDATI - ARTT. 11 E 11-BIS, D.L. 102/2013, CONV. CON L. 124/2013 (QUARTA SALVAGUARDIA)	4.000.000,00	0,00	0,00	4.000.000,00	4.000.000,00	0,00
SALVAGUARDATI - L. 232/2016 (OTTAVA SALVAGUARDIA)	100.000,00	0,00	0,00	100.000,00	100.000,00	0,00
SOMMA AGGIUNTIVA - ART. 5, CO. 1-4, L. 127/2007	23.000,00	0,00	0,00	23.000,00	23.000,00	0,00
TOTALIZZAZIONE PERIODI ASSICURATIVI - D. LGS. 42/2006	3.726.243,00	0,00	0,00	3.726.243,00	3.690.140,00	36.103,00
TOTALE A CARICO GIAS (B)	185.255.813,00	0,00	0,00	185.255.813,00	176.878.356,00	8.377.457,00
SPESE PER PRESTAZIONI ISTITUZIONALI (A+B)	5.408.346.650,00	12.520.000,00	12.131.000,00	5.407.957.650,00	5.095.495.060,00	312.462.590,00

Il Segretario

Bilancio di Previsione - Anno 2021

GESTIONE SEPARATA DEI TRATTAMENTI PENSIONISTICI AI DIPENDENTI DELLO STATO NONCHE' ALLE ALTRE CATEGORIE DI PERSONALE I CUI TRATTAMENTI DI PENSIONE SONO A CARICO DEL BILANCIO DELLO STATO (EX CTPS)

SITUAZIONE PATRIMONIALE AL 31 DICEMBRE 2021

GESTIONE SEPARATA TRATTAMENTI PENSIONISTICI DIPENDENTI DELLO STATO

Attivo				
Codice Conto	Denominazione conto	Consistenza al 31/12/2021	Consistenza al 31/12/2020	Variazioni
B.	IMMOBILIZZAZIONI			
II	Immobilizzazioni Materiali			
1	Terreni e fabbricati			
	Quota di partecipazione all'acquisizione di immobili strumentali adibiti ad uffici	8.186.000,00	4.708.000,00	3.478.000,00
	TOTALE	8.186.000,00	4.708.000,00	3.478.000,00
III	Immobilizzazioni Finanziarie			
4	Crediti finanziari diversi			
	Crediti diversi	632.585,23	632.585,23	0,00
	TOTALE	632.585,23	632.585,23	0,00
	TOTALE IMMOBILIZZAZIONI	8.818.585,23	5.340.585,23	3.478.000,00
C.	ATTIVO CIRCOLANTE			
II	Residui attivi			
2	Crediti verso iscritti, soci e terzi			
	Crediti per aliquote contributive a carico dei datori di lavoro e/o degli iscritti	120.404.255,33	120.404.255,33	0,00
	Crediti per poste correttive e compensative di spese correnti	9.265.882,69	9.265.882,69	0,00
	Crediti per quote di partecipazione degli iscritti all'onere di specifiche gestioni	1.133.285,81	1.133.285,81	0,00
	Crediti verso iscritti soci e terzi per entrate non classificabili in altre voci	191.499,95	191.499,95	0,00
4	Crediti verso lo Stato ed altri soggetti pubblici			
	Crediti per trasferimenti da parte dello Stato	3.830,67	3.830,67	0,00
	Crediti per trasferimenti da parte di altri Enti del settore pubblico	381.891,46	381.891,46	0,00
5	Crediti verso altri			
	Crediti per redditi e proventi patrimoniali	5.636,77	5.636,77	0,00
	TOTALE	131.386.282,68	131.386.282,68	0,00
IV	Disponibilità liquide			
3	Denaro e valori in cassa			
	Rapporti di c/c tra le gestioni e la gestione per la produzione dei servizi	1.891.941.060,90	1.917.200.182,90	-25.259.122,00
	TOTALE	1.891.941.060,90	1.917.200.182,90	-25.259.122,00
	TOTALE ATTIVO CIRCOLANTE	2.023.327.343,58	2.048.586.465,58	-25.259.122,00
D.	RATEI E RISCONTI			
I	Ratei e Risconti			
1	Ratei attivi			
	Ratei attivi	231.288.000,00	223.559.000,00	7.729.000,00
	TOTALE	231.288.000,00	223.559.000,00	7.729.000,00
	TOTALE RATEI E RISCONTI	231.288.000,00	223.559.000,00	7.729.000,00
	TOTALE ATTIVO	2.263.433.928,81	2.277.486.050,81	-14.052.122

Passivo				
Codice Conto	Denominazione conto	Consistenza al 31/12/2021	Consistenza al 31/12/2020	Variazioni
A	PATRIMONIO NETTO			
V	Contributi per ripiano disavanzi			
1	Contributi per ripiano disavanzi			
	Contributi per ripiano disavanzi	16.799.000.000,00	16.799.000.000,00	0,00
	Ripiano delle anticipazioni di bilancio	1.301.460.641,29	1.301.460.641,29	0,00
	TOTALE	18.100.460.641,29	18.100.460.641,29	0,00
VIII	Avanzi (Disavanzi) economici portati a nuovo			
1	Avanzi (Disavanzi) economici portati a nuovo			
	Disavanzo economico esercizi precedenti	-15.992.232.510,93	-15.992.232.510,93	0,00
	TOTALE	-15.992.232.510,93	-15.992.232.510,93	0,00
	TOTALE PATRIMONIO NETTO	2.108.228.130,36	2.108.228.130,36	0,00
E	DEBITI			
I	Debiti			
9	Debiti verso istituti di previdenza e sicurezza sociale			
	Debiti verso Istituti di previdenza per trasferimenti passivi	7.431,70	7.431,70	0,00
10	Debiti verso iscritti, soci e terzi per prestazioni dovute			
	Debiti per le spese per prestazioni istituzionali	320.739,41	320.739,41	0,00
11	Debiti verso lo Stato ed altri soggetti pubblici			
	Debiti per trasferimenti passivi allo Stato e ad altri soggetti pubblici	48.440.204,00	46.842.990,00	1.597.214,00
12	Debiti diversi			
	Debiti diversi	22.560.612,00	22.560.612,00	0,00
	Debiti per oneri finanziari	8.978.781,34	8.978.781,34	0,00
	Debiti per poste correttive e compensative di entrate correnti	85.688,86	85.688,86	0,00
	Debiti per spese non classificabili in altre voci	201.341,14	201.341,14	0,00
	TOTALE	80.594.798,45	78.997.584,45	1.597.214,00
	TOTALE DEBITI	80.594.798,45	78.997.584,45	1.597.214,00
F	RATEI E RISCONTI			
I	Ratei e Risconti			
1	Ratei passivi			
	Ratei passivi	74.611.000,00	90.260.336,00	-15.649.336,00
	TOTALE	74.611.000,00	90.260.336,00	-15.649.336,00
	TOTALE RATEI E RISCONTI	74.611.000,00	90.260.336,00	-15.649.336,00
	TOTALE PASSIVO	2.263.433.928,81	2.277.486.050,81	-14.052.122

CONTO ECONOMICO DELL'ANNO 2021

Codice Conto	Denominazione conto	Preventivo 2021	Previsioni Assestate 2020	Variazioni
A	VALORE DELLA PRODUZIONE			
A.01	PROVENTI E CORRISPETTIVI PER LA PRODUZIONE DELLE PRESTAZIONI E/O SERVIZI			
	ENTRATE ACCERTATE NELL'ESERCIZIO			
	Aliquote contributive a carico dei datori di lavoro e/o degli Iscritti	35.141.961.000,00	34.339.291.000,00	802.670.000,00
	Poste correttive e compensative di entrate correnti per proventi e corrispettivi derivanti dalla vendita di beni e/o prestazione di servizi	-750.000,00	-700.000,00	-50.000,00
	Quote di partecipazione degli iscritti all'onere di specifiche gestioni	180.661.000,00	180.157.000,00	504.000,00
	RETTIFICA DELLE ENTRATE ACCERTATE NELL'ESERCIZIO CON I MOVIMENTI DEI RATEI E DEI RISCOI			
	Contributi a carico dei datori di lavoro e/o degli iscritti (Ratei attivi finali)	231.288.000,00	223.559.000,00	7.729.000,00
	Contributi a carico dei datori di lavoro e/o degli iscritti (Ratei attivi iniziali)	-223.559.000,00	-226.879.000,00	3.320.000,00
	TOTALE PROVENTI E CORRISPETTIVI PER LA PRODUZIONE DELLE PRESTAZIONI E/O SERVIZI	35.329.601.000,00	34.515.428.000,00	814.173.000,00
A.05	ALTRI RICAVI E PROVENTI			
	ENTRATE ACCERTATE NELL'ESERCIZIO			
	Copertura del mancato gettito contributivo	49.427.000,00	49.427.000,00	0,00
	Copertura disavanzo della Gestione dei trattamenti pensionistici	156.876.627,99	232.384.478,40	-75.507.850,41
	Entrate non classificabili in altre voci	2.710.000,00	2.710.000,00	0,00
	Trasferimenti da parte dello Stato	1.000,00	1.000,00	0,00
	Trasferimenti da parte di altri Enti del settore pubblico	1.300.000,00	1.200.000,00	100.000,00
	Valori di copertura di periodi assicurativi	209.430.000,00	184.996.000,00	24.434.000,00
	TOTALE ALTRI RICAVI E PROVENTI	419.744.627,99	470.718.478,40	-50.973.850,41
	TOTALE VALORE DELLA PRODUZIONE	35.749.345.627,99	34.986.146.478,40	763.199.149,59
B	COSTO DELLA PRODUZIONE			
B.06	COSTI PER ACQUISTO MATERIE PRIME, SUSSIDIARIE, CONSUMO E MERCI			
B.06 A	PRESTAZIONI ISTITUZIONALI			
	SPESE IMPEGNATE NELL'ESERCIZIO			
	Poste correttive e compensative di spese correnti per prestazioni istituzionali	70.000.000,00	70.000.000,00	0,00
	Spese per prestazioni	-35.381.872.000,00	-34.588.748.000,00	-803.124.000,00
	RETTIFICA DELLE SPESE IMPEGNATE NELL'ESERCIZIO CON I MOVIMENTI DEI RATEI, DEI RISCOI E DELLE RIMANENZE			
	Spese per prestazioni istituzionali (Ratei passivi finali)	-74.611.000,00	-90.260.336,00	15.649.336,00
	Spese per prestazioni istituzionali (Ratei passivi iniziali)	90.260.336,00	68.855.000,00	21.405.336,00
	TOTALE COSTI PER ACQUISTO MATERIE PRIME, SUSSIDIARIE, CONSUMO E MERCI	-35.306.222.664,00	-34.540.153.336,00	-766.069.328,00
B.14	ONERI DIVERSI DI GESTIONE			
	SPESE IMPEGNATE NELL'ESERCIZIO			
	Oneri per il trasferimento allo Stato delle economie derivanti dalla riduzione degli stanziamenti relativi a spese di amministrazione	-44.938.319,94	-44.449.105,22	-487.214,72
	Spese di amministrazione	-228.641.013,12	-232.601.624,83	3.960.611,71
	Spese non classificabili in altre voci	-1.240.000,00	-1.240.000,00	0,00
	Trasferimenti passivi	-61.960.480,40	-60.363.266,40	-1.597.214,00
	Trasferimento dalle gestioni previdenziali delle riduzioni dei trattamenti pensionistici di importo elevato per accantonamento - art. 1, commi da 261 a 263 della Legge 30 dicembre 2018, n. 145	-55.000.000,00	-55.000.000,00	0,00
	Valori di copertura di periodi assicurativi	-37.978.000,00	-38.975.000,00	997.000,00

	TOTALE ONERI DIVERSI DI GESTIONE	-429.755.813,46	-432.628.996,45	2.873.182,99
	TOTALE COSTO DELLA PRODUZIONE	-35.735.978.477,46	-34.972.782.332,45	-763.196.145,01
	DIFFERENZA TRA VALORI E COSTI DELLA PRODUZIONE (A) + (-B)	13.367.150,53	13.364.145,95	3.004,58
C	PROVENTI E ONERI FINANZIARI			
C.16	ALTRI PROVENTI FINANZIARI			
	ENTRATE ACCERTATE NELL'ESERCIZIO			
	Redditi e proventi patrimoniali	43,00	76,00	-33,00
	TOTALE ALTRI PROVENTI FINANZIARI	43,00	76,00	-33,00
C.17	INTERESSI PASSIVI ED ALTRI ONERI FINANZIARI			
	SPESE IMPEGNATE NELL'ESERCIZIO			
	Oneri finanziari	-6.000.000,00	-6.000.000,00	0,00
	Perdite investimenti patrimoniali non unitari	-15.082,28	-15.067,58	-14,70
	TOTALE INTERESSI PASSIVI ED ALTRI ONERI FINANZIARI	-6.015.082,28	-6.015.067,58	-14,70
	TOTALE PROVENTI E ONERI FINANZIARI	-6.015.039,28	-6.014.991,58	-47,70
	RISULTATO PRIMA DELLE IMPOSTE (A) + (-B) + (-C) + (-D) + (E)	7.352.111,25	7.349.154,37	2.956,88
F	IMPOSTE DELL'ESERCIZIO			
F.01	IMPOSTE DELL'ESERCIZIO			
	SPESE IMPEGNATE NELL'ESERCIZIO			
	Imposte su operazioni commerciali ed altri oneri tributari	-7.352.111,25	-7.349.154,37	-2.956,88
	TOTALE IMPOSTE DELL'ESERCIZIO	-7.352.111,25	-7.349.154,37	-2.956,88
	TOTALE IMPOSTE DELL'ESERCIZIO	-7.352.111,25	-7.349.154,37	-2.956,88
	AVANZO ECONOMICO / DISAVANZO ECONOMICO	0,00	0,00	0,00

Allegato B1

CONTRIBUTI A CARICO DEI DATORI DI LAVORO E DEGLI ISCRITTI

Descrizione	Preventivo 2021				Previsioni Assestate 2020	Variazioni
	Somme da Accertare	Rateo al 31.12.2020	Rateo al 31.12.2021	Dato Economico		
CONTRIBUTI AGGIUNTIVI VERSATI DALLE AMMINISTRAZIONI STATALI (ART. 2, L. 335/95)	10.800.000.000,00	0,00	0,00	10.800.000.000,00	10.800.000.000,00	0,00
CONTRIBUTI ORDINARI A FINI PENSIONISTICI	24.339.471.000,00	223.559.000,00	231.288.000,00	24.347.200.000,00	23.533.600.000,00	813.600.000,00
CONTRIBUTO DI SOLIDARIETA' SU SOMME DESTINATE ALLA PREVIDENZA COMPLEMENTARE (ART. 9-BIS, D.L. 103/91, CONV. CON L. 168/91)	2.490.000,00	0,00	0,00	2.490.000,00	2.371.000,00	119.000,00
TOTALE	35.141.961.000,00	223.559.000,00	231.288.000,00	35.149.690.000,00	34.335.971.000,00	813.719.000,00

Allegato B2

QUOTE DI PARTECIPAZIONE DEGLI ISCRITTI

Descrizione	Preventivo 2021	Previsioni Assestate 2020	Variazioni
CONTRIBUTI PER LA PROSECUZIONE VOLONTARIA	1.507.000,00	1.501.000,00	6.000,00
PROVENTI DERIVANTI DAL DIVIETO DI CUMULO FRA PENSIONI E REDDITI DA LAVORO	1.100.000,00	1.100.000,00	0,00
RIDUZIONE DEI TRATTAMENTI PREVIDENZIALI AI SENSI DELL'ART. 1 COMMA 261 DELLA LEGGE 145/2018	55.000.000,00	55.000.000,00	0,00
RISERVE, VALORI CAPITALI E DI RISCATTO A FINI PENSIONISTICI	123.054.000,00	122.556.000,00	498.000,00
TOTALE	180.661.000,00	180.157.000,00	504.000,00

SPESE PER PRESTAZIONI ISTITUZIONALI

Descrizione	Preventivo 2021				Previsioni Assestate 2020	Variazioni
	Somme da Impegnare	Rateo al 31.12.2020	Rateo al 31.12.2021	Dato Economico		
INDENNITA' UNA TANTUM IN LUOGO DI PENSIONE	7.500.000,00	0,00	0,00	7.500.000,00	8.500.000,00	-1.000.000,00
RATE DI PENSIONE A CARICO DELLA GESTIONE	35.384.372.000,00	90.260.336,00	74.611.000,00	35.368.722.664,00	34.601.653.336,00	767.069.328,00
TOTALE A CARICO DELLA GESTIONE (A)	35.391.872.000,00	90.260.336,00	74.611.000,00	35.376.222.664,00	34.610.153.336,00	766.069.328,00

- QUOTE A CARICO DELLA GIAS:

ABOLIZIONE FACOLTA' DI TRATTENIMENTO IN SERVIZIO DI ALCUNE CATEGORIE DI LAVORATORI (MAGISTRATI, ALTI DIRIGENTI, PROFESSORI UNIVERSITARI, DIPLOMATICI, PREFETTI ECC.) - ART. 1, D.L. 90/2014, CONV. CON L. 114/2014	113.000.000,00	0,00	0,00	113.000.000,00	113.000.000,00	0,00
APPORTO DELLO STATO PER GARANTIRE IL PAGAMENTO DELLE PENSIONI - ART. 2, CO. 5, L. 183/2011	7.734.432.538,00	0,00	0,00	7.734.432.538,00	7.512.944.955,82	221.487.582,18
BENEFICI PER I LAVORATORI NON VEDENTI - ART. 9, L. 113/1985 E ART. 2, L. 120/1991	1.006.000,00	0,00	0,00	1.006.000,00	1.000.000,00	6.000,00
BENEFICI PER I LAVORATORI SORDOMUTI ED INVALIDI CIVILI CON INVALIDITA' SUPERIORE AL 74% - ART. 80, L. 388/2000	70.599.000,00	0,00	0,00	70.599.000,00	70.178.000,00	421.000,00
BENEFICI VITTIME TERRORISMO - L. 266/2005	523.000,00	0,00	0,00	523.000,00	520.000,00	3.000,00
IMPORTO AGGIUNTIVO - ART. 70, C. 7, L. 368/2000	136.000,00	0,00	0,00	136.000,00	136.000,00	0,00
ONERE DERIVANTE DALL'ABOLIZIONE DELLA PENALIZZAZIONE PER L'ACCESSO ALLA PENSIONE ANTICIPATA CON ETÀ INFERIORE A 62 ANNI - AI SENSI DELL'ART. 1, COMMA 299, DELLA LEGGE N. 208/2015 - COMMA 113 L. 190/2014 - COMMA 194 L. 232/2018	38.305.170,00	0,00	0,00	38.305.170,00	33.267.930,00	5.037.240,00
ONERE PER CUMULO PERIODI ASSICURATIVI A FINI PENSIONISTICI - ART. 1, CO. 239 E SS., L. 228/2012	35.006.780,00	0,00	0,00	35.006.780,00	28.585.320,00	6.421.460,00
ONERE PER L'ESTENSIONE DEL REGIME DI CUI ALL'ART. 1, CO. 9, L. 243/2004 ("OPZIONE DONNA") - ART. 1, CO. 281, L. 208/2015	190.000.000,00	0,00	0,00	190.000.000,00	190.000.000,00	0,00
PENSIONAMENTI ANTICIPATI PER ADDETTI A LAVORAZIONI CON IMPIEGO DI AMIANTO - ART. 13, CO. 6-8, L. 257/92	654.000,00	0,00	0,00	654.000,00	650.000,00	4.000,00
PENSIONAMENTI ANTICIPATI PER ADDETTI A LAVORAZIONI PARTICOLARMENTE FATICOSE E PESANTI - D. LGS. 87/2011	201.000,00	0,00	0,00	201.000,00	200.000,00	1.000,00
PENSIONAMENTO ANTICIPATO EX ART 15 D.L. N. 4/2019	103.849.910,00	0,00	0,00	103.849.910,00	99.863.170,00	3.986.740,00
PENSIONE QUOTA 100 - ART 14 D.L. N. 4/2019	585.310.000,00	0,00	0,00	585.310.000,00	585.310.000,00	0,00
PREPENSIONAMENTO LAVORATORI PRECOCI COMMI 199-205 L. 232/2016	7.900.000,00	0,00	0,00	7.900.000,00	7.900.000,00	0,00
QUOTA PARTE DI CIASCUNA MENSILITA' DI PENSIONE EROGATA - ART 2, CO. 4, LETT. A), L. 183/2011	2.522.250.000,00	0,00	0,00	2.522.250.000,00	2.522.250.000,00	0,00
RICONOSCIMENTO PEREQUAZIONE ART. 1 D.L. 65/2015 (SENTENZA C.C. 70/2015)	115.000.000,00	0,00	0,00	115.000.000,00	115.000.000,00	0,00
SALVAGUARDATI - ART. 1, CO. 194 E SS., L. 147/2013 (QUINTA SALVAGUARDIA)	110.000,00	0,00	0,00	110.000,00	110.000,00	0,00
SALVAGUARDATI - ART. 1, CO. 231, L. 228/2012 (TERZA SALVAGUARDIA)	200.000,00	0,00	0,00	200.000,00	200.000,00	0,00

SALVAGUARDATI - ART. 1, CO. 263-270, L. 208/2015 (SETTIMA SALVAGUARDIA)	2.000.000,00	0,00	0,00	2.000.000,00	2.000.000,00	0,00
SALVAGUARDATI - ART. 22, CO. 1, D.L. 95/2012, CONV. CON L.135/2012 (SECONDA SALVAGUARDIA)	350.000,00	0,00	0,00	350.000,00	350.000,00	0,00
SALVAGUARDATI - ART. 2, L. 147/2014 (SESTA SALVAGUARDIA)	35.000.000,00	0,00	0,00	35.000.000,00	35.000.000,00	0,00
SALVAGUARDATI - ARTT. 11 E 11-BIS, D.L. 102/2013, CONV. CON L. 124/2013 (QUARTA SALVAGUARDIA)	50.000.000,00	0,00	0,00	50.000.000,00	50.000.000,00	0,00
SALVAGUARDATI - L. 232/2016 (OTTAVA SALVAGUARDIA)	700.000,00	0,00	0,00	700.000,00	700.000,00	0,00
SOMMA AGGIUNTIVA - ART. 5, CO. 1-4, L. 127/2007	18.000.000,00	0,00	0,00	18.000.000,00	18.000.000,00	0,00
TOTALIZZAZIONE PERIODI ASSICURATIVI - D. LGS. 42/2006	11.128.809,00	0,00	0,00	11.128.809,00	11.020.983,00	107.826,00
TOTALE A CARICO GIAS (B)	11.635.662.207,00	0,00	0,00	11.635.662.207,00	11.396.186.358,82	239.475.848,18
SPESE PER PRESTAZIONI ISTITUZIONALI (A+B)	47.027.534.207,00	90.260.336,00	74.611.000,00	47.011.884.871,00	46.006.339.694,82	1.005.545.176,18

GESTIONE UNITARIA DELLE PRESTAZIONI CREDITIZIE E SOCIALI

SITUAZIONE PATRIMONIALE AL 31 DICEMBRE 2021

GESTIONE UNITARIA PRESTAZIONI CREDITIZIE E SOCIALI

Attivo				
Codice Conto	Denominazione conto	Consistenza al 31/12/2021	Consistenza al 31/12/2020	Variazioni
B	IMMOBILIZZAZIONI			
II	Immobilizzazioni Materiali			
1	Terreni e fabbricati			
	Fondo ammortamento immobili	-7.671.137,56	-7.501.331,29	-169.806,27
	Immobili destinati a strutture sociali	8.490.313,80	8.490.313,80	0,00
	Quota di partecipazione all'acquisizione di immobili strumentali adibiti ad uffici	881.000,00	507.000,00	374.000,00
	TOTALE	1.700.176,24	1.495.982,51	204.193,73
III	Immobilizzazioni Finanziarie			
2	Crediti			
2d	verso altri			
	Mutui concessi agli iscritti della gestione Credito	3.043.458.956,66	3.110.259.549,96	-66.800.593,30
	Mutui concessi agli iscritti della gestione Credito da perfezionare	44.128.070,68	9.616.110,38	34.511.960,30
	Mutui concessi dalla gestione unitaria delle prestazioni creditizie e sociali alle cooperative di iscritti	7.004.383,36	7.004.383,36	0,00
	Prestiti concessi agli iscritti della gestione Credito	2.132.537.848,60	2.056.642.676,14	75.895.172,46
	Prestiti concessi agli iscritti della gestione Credito da perfezionare	2.334.108,66	11.753.303,12	-9.419.194,46
	Rate di prestiti della Gestione unitaria delle prestazioni creditizie e sociali riscosse in eccedenza negli esercizi precedenti, da rimborsare	41.564,92	41.564,92	0,00
4	Crediti finanziari diversi			
	Crediti diversi	463.623,97	463.623,97	0,00
	TOTALE	5.229.968.556,85	5.195.781.211,85	34.187.345,00
	TOTALE IMMOBILIZZAZIONI	5.231.668.733,09	5.197.277.194,36	34.391.538,73
C	ATTIVO CIRCOLANTE			
II	Residui attivi			
2	Crediti verso iscritti, soci e terzi			
	Crediti per aliquote contributive a carico dei datori di lavoro e/o degli iscritti	4.768.316,00	4.768.316,00	0,00
	Crediti per poste correttive e compensative di spese correnti	241.634,64	241.634,64	0,00
	Crediti verso iscritti soci e terzi per entrate non classificabili in altre voci	48.465,00	48.465,00	0,00
5	Crediti verso altri			
	Crediti per altre riscossioni	75.432.471,17	75.432.471,17	0,00
	TOTALE	80.490.886,81	80.490.886,81	0,00
IV	Disponibilità liquide			
3	Denaro e valori in cassa			
	Rapporti di c/c tra le gestioni e la gestione per la produzione dei servizi	5.366.905.079,12	5.418.575.936,72	-51.670.857,60
	TOTALE	5.366.905.079,12	5.418.575.936,72	-51.670.857,60
	TOTALE ATTIVO CIRCOLANTE	5.447.395.965,93	5.499.068.823,53	-51.670.857,60
D	RATEI E RISCONTI			
I	Ratei e Risconti			
1	Ratei attivi			
	Ratei attivi	21.871.000,00	21.000.000,00	871.000,00
	TOTALE	21.871.000,00	21.000.000,00	871.000,00
	TOTALE RATEI E RISCONTI	21.871.000,00	21.000.000,00	871.000,00
	TOTALE ATTIVO	10.700.935.699,02	10.717.344.017,89	-16.408.318,87

Il Segretario

Bilancio di Previsione – Anno 2021

Passivo				
Codice Conto	Denominazione conto	Consistenza al 31/12/2021	Consistenza al 31/12/2020	Variazioni
A	PATRIMONIO NETTO			
VIII	Avanzi (Disavanzi) economici portati a nuovo			
1	Avanzi (Disavanzi) economici portati a nuovo			
	Avanzi esercizi precedenti	9.389.234.404,06	9.394.420.085,07	-5.185.681,01
	TOTALE	9.389.234.404,06	9.394.420.085,07	-5.185.681,01
IX	Avanzo (Disavanzo) economico d'esercizio			
1	Avanzo (Disavanzo) economico d'esercizio			
	Avanzo di esercizio	27.975.868,09	0,00	27.975.868,09
	Disavanzo economico d'esercizio	0,00	-5.185.681,01	5.185.681,01
	TOTALE	27.975.868,09	-5.185.681,01	33.161.549,10
	TOTALE PATRIMONIO NETTO	9.417.210.272,15	9.389.234.404,06	27.975.868,09
C	FONDI PER RISCHI ED ONERI			
I	Fondi per Rischi ed oneri			
3	per altri rischi e oneri futuri			
	Fondo di garanzia a copertura dei rischi connessi con l'erogazione dei prestiti concessi o garantiti dall'Istituto agli iscritti della gestione unitaria delle prestazioni creditizie e sociali,	852.661.333,71	867.881.333,71	-15.220.000,00
	TOTALE	852.661.333,71	867.881.333,71	-15.220.000,00
	TOTALE FONDI PER RISCHI ED ONERI	852.661.333,71	867.881.333,71	-15.220.000,00
E	DEBITI			
I	Debiti			
10	Debiti verso Iscritti, soci e terzi per prestazioni dovute			
	Debiti per le spese per prestazioni istituzionali	329.748.361,98	383.963.749,86	-54.215.387,88
12	Debiti diversi			
	Debiti diversi	6.163.970,71	6.163.970,71	0,00
	Debiti per le concessioni di crediti e anticipazioni	95.007.749,33	69.956.548,41	25.051.200,92
	Debiti per oneri finanziari	1.039,61	1.039,61	0,00
	Debiti per poste correttive e compensative di entrate correnti	6.266,25	6.266,25	0,00
	Debiti per spese non classificabili in altre voci	136.705,28	136.705,28	0,00
	TOTALE	431.064.093,16	460.228.280,12	-29.164.186,96
	TOTALE DEBITI	431.064.093,16	460.228.280,12	-29.164.186,96
	TOTALE PASSIVO	10.700.935.699,02	10.717.344.017,89	-16.408.318,87

CONTO ECONOMICO DELL'ANNO 2021

GESTIONE UNITARIA PRESTAZIONI CREDITIZIE E SOCIALI

Codice Conto	Denominazione conto	Preventivo 2021	Previsioni Assestate 2020	Variazioni
A	VALORE DELLA PRODUZIONE			
A.01	PROVENTI E CORRISPETTIVI PER LA PRODUZIONE DELLE PRESTAZIONI E/O SERVIZI			
	ENTRATE ACCERTATE NELL'ESERCIZIO			
	Aliquote contributive a carico dei datori di lavoro e/o degli iscritti	445.924.000,00	434.396.000,00	11.528.000,00
	Poste correttive e compensative di entrate correnti per proventi e corrispettivi derivanti dalla vendita di beni e/o prestazione di servizi	-13.000,00	-16.000,00	3.000,00
	Quote di partecipazione degli iscritti all'onere di specifiche gestioni	0,00	6.000,00	-6.000,00
	RETTIFICA DELLE ENTRATE ACCERTATE NELL'ESERCIZIO CON I MOVIMENTI DEI RATEI E DEI RISCONTI			
	Contributi a carico dei datori di lavoro e/o degli iscritti (Ratei attivi finali)	21.871.000,00	21.000.000,00	871.000,00
	Contributi a carico dei datori di lavoro e/o degli iscritti (Ratei attivi iniziali)	-21.000.000,00	-21.036.000,00	36.000,00
	TOTALE PROVENTI E CORRISPETTIVI PER LA PRODUZIONE DELLE PRESTAZIONI E/O SERVIZI	446.782.000,00	434.350.000,00	12.432.000,00
A.05	ALTRI RICAVI E PROVENTI			
	ENTRATE ACCERTATE NELL'ESERCIZIO			
	Entrate derivanti dalla vendita di beni e dalla prestazione di servizi	2.180.000,00	1.300.000,00	880.000,00
	Entrate non classificabili in altre voci	12.620.000,00	12.430.000,00	190.000,00
	Trasferimenti da parte di altri Enti del settore pubblico	3.200,00	3.000,00	200,00
	TOTALE ALTRI RICAVI E PROVENTI	14.803.200,00	13.733.000,00	1.070.200,00
	TOTALE VALORE DELLA PRODUZIONE	461.585.200,00	448.083.000,00	13.502.200,00
B	COSTO DELLA PRODUZIONE			
B.06	COSTI PER ACQUISTO MATERIE PRIME, SUSSIDIARIE, CONSUMO E MERCI			
B.06 A	PRESTAZIONI ISTITUZIONALI			
	SPESE IMPEGNATE NELL'ESERCIZIO			
	Onere a carico della Gestione unitaria delle prestazioni creditizie e sociali per il trasferimento allo Stato delle entrate per interessi attivi, derivanti dalla concessione di prestazioni creditizie agli iscritti, ai sensi dell'art. 1, comma 308, della legge n. 190/2014	-54.846.000,00	-54.846.000,00	0,00
	Oneri di gestione delle strutture sociali dell'ex Inpdap	-26.289.560,77	-25.174.882,39	-1.114.678,38
	Poste correttive e compensative di spese correnti per prestazioni istituzionali	500.000,00	400.000,00	100.000,00
	Spese per prestazioni	-448.699.200,00	-486.759.200,00	18.060.000,00
	TOTALE COSTI PER ACQUISTO MATERIE PRIME, SUSSIDIARIE, CONSUMO E MERCI	-529.334.760,77	-546.380.082,39	17.045.321,62
B.12	ACCANTONAMENTI AI FONDI PER RISCHI			
	ASSEGNAZIONI A FONDI E ACCANTONAMENTI VARI			
	Assegnazione al Fondo di garanzia a copertura dei rischi connessi con l'erogazione dei prestiti concessi o garantiti dall'Istituto agli iscritti della Gestione unitaria delle prestazioni creditizie e sociali,	-12.190.000,00	-12.000.000,00	-190.000,00
	PRELIEVI DA FONDI E ACCANTONAMENTI VARI			
	Prelievo dal Fondo di garanzia a copertura dei rischi connessi con l'erogazione dei prestiti concessi o garantiti dall'Istituto agli iscritti della Gestione unitaria delle prestazioni creditizie e sociali,	27.410.000,00	13.000.000,00	14.410.000,00
	TOTALE ACCANTONAMENTI AI FONDI PER RISCHI	15.220.000,00	1.000.000,00	14.220.000,00
B.14	ONERI DIVERSI DI GESTIONE			

SPESE IMPEGNATE NELL'ESERCIZIO			
Oneri per il trasferimento allo Stato delle economie derivanti dalla riduzione degli stanziamenti relativi a spese di amministrazione	-4.834.893,90	-4.782.472,35	-52.421,55
Spese di amministrazione	-24.600.480,01	-25.026.819,43	426.139,42
Spese non classificabili in altre voci	-27.560.000,00	-13.150.000,00	-14.410.000,00
TOTALE ONERI DIVERSI DI GESTIONE	-56.995.373,91	-42.959.091,78	-14.036.282,13
TOTALE COSTO DELLA PRODUZIONE	-571.110.134,68	-588.339.174,17	17.229.039,49
DIFFERENZA TRA VALORI E COSTI DELLA PRODUZIONE (A) + (-B)	-109.524.934,68	-140.256.174,17	30.731.239,49
C	PROVENTI E ONERI FINANZIARI		
C.16 ALTRI PROVENTI FINANZIARI			
ENTRATE ACCERTATE NELL'ESERCIZIO			
Redditi e proventi patrimoniali	379,00	664,00	-285,00
Utile di gestione degli investimenti patrimoniali non unitari	138.429.574,77	135.984.220,31	2.445.354,46
TOTALE ALTRI PROVENTI FINANZIARI	138.429.953,77	135.984.884,31	2.445.069,46
C.17 INTERESSI PASSIVI ED ALTRI ONERI FINANZIARI			
SPESE IMPEGNATE NELL'ESERCIZIO			
Perdite investimenti patrimoniali non unitari	0,00	0,00	0,00
TOTALE INTERESSI PASSIVI ED ALTRI ONERI FINANZIARI	0,00	0,00	0,00
TOTALE PROVENTI E ONERI FINANZIARI	138.429.953,77	135.984.884,31	2.445.069,46
RISULTATO PRIMA DELLE IMPOSTE (A) + (-B) + (-C) + (-D) + (E)	28.905.019,09	-4.271.289,86	33.176.308,95
F	IMPOSTE DELL'ESERCIZIO		
F.01 IMPOSTE DELL'ESERCIZIO			
SPESE IMPEGNATE NELL'ESERCIZIO			
Imposte su operazioni commerciali ed altri oneri tributari	-929.151,00	-914.391,15	-14.759,85
TOTALE IMPOSTE DELL'ESERCIZIO	-929.151,00	-914.391,15	-14.759,85
TOTALE IMPOSTE DELL'ESERCIZIO	-929.151,00	-914.391,15	-14.759,85
AVANZO ECONOMICO / DISAVANZO ECONOMICO	27.975.868,09	-5.185.681,01	33.161.549,10

Allegato B1

CONTRIBUTI A CARICO DEI DATORI DI LAVORO E DEGLI ISCRITTI

Descrizione	Preventivo 2021				Previsioni Assestate 2020	Variazioni
	Somme da Accertare	Rateo al 31.12.2020	Rateo al 31.12.2021	Dato Economico		
CONTRIBUTI ORDINARI PER LE PRESTAZIONI CREDITIZIE E SOCIALI	445.924.000,00	21.000.000,00	21.871.000,00	446.795.000,00	434.360.000,00	12.435.000,00
TOTALE	445.924.000,00	21.000.000,00	21.871.000,00	446.795.000,00	434.360.000,00	12.435.000,00

Allegato B2

QUOTE DI PARTECIPAZIONE DEGLI ISCRITTI

Descrizione	Preventivo 2021	Previsioni Assestate 2020	Variazioni
CONTRIBUTI PER LA PROSECUZIONE VOLONTARIA	0,00	6.000,00	-6.000,00
TOTALE	0,00	6.000,00	-6.000,00


 Il Segretario

Bilancio di Previsione – Anno 2021

Allegato B5

SPESE PER PRESTAZIONI ISTITUZIONALI

Descrizione	Preventivo 2021				Previsioni Assestate 2020	Variazioni
	Somme da Impegnare	Rateo al 31.12.2020	Rateo al 31.12.2021	Dato Economico		
ALTRE PRESTAZIONI RESIDUALI	100,00	0,00	0,00	100,00	100,00	0,00
BORSE DI SPECIALIZZAZIONE IN MEDICINA LEGALE	1.300.000,00	0,00	0,00	1.300.000,00	1.300.000,00	0,00
BORSE DI STUDIO PER FAVORIRE L'ACCESSO ALL'UNIVERSITA' E AGLI ISTITUTI TECNICI SUPERIORI	5.000.000,00	0,00	0,00	5.000.000,00	6.000.000,00	-1.000.000,00
BORSE PER STUDI MEDIE SUPERIORI	6.000.000,00	0,00	0,00	6.000.000,00	6.000.000,00	0,00
BORSE PER STUDI UNIVERSITARI E POST UNIVERSITARI	5.000.000,00	0,00	0,00	5.000.000,00	4.000.000,00	1.000.000,00
CENTRI ESTIVI GIOVANI	2.000.000,00	0,00	0,00	2.000.000,00	2.000.000,00	0,00
COLLEGI UNIVERSITARI	10.700.000,00	0,00	0,00	10.700.000,00	11.700.000,00	-1.000.000,00
CONTRIBUTI ACCESSORI	100,00	0,00	0,00	100,00	100,00	0,00
CONTRIBUTI PER MASTER ALL'ESTERO	4.000.000,00	0,00	0,00	4.000.000,00	4.000.000,00	0,00
CONTRIBUTI PER MASTER IN ITALIA	6.000.000,00	0,00	0,00	6.000.000,00	6.000.000,00	0,00
CONVITTI	8.500.000,00	0,00	0,00	8.500.000,00	8.500.000,00	0,00
CORSI DI AGGIORNAMENTO PROFESSIONALE - VALORE PA	10.000.000,00	0,00	0,00	10.000.000,00	10.000.000,00	0,00
CORSI DI LINGUA CERTIFICATI ALL'ESTERO PER STUDENTI UNIVERSITARI	3.000.000,00	0,00	0,00	3.000.000,00	3.000.000,00	0,00
"CORSI DI LINGUA CERTIFICATI ALL'ESTERO STUDENTI SUPERIORI	3.500.000,00	0,00	0,00	3.500.000,00	3.500.000,00	0,00
"CORSI DI LINGUA CERTIFICATI - ITALIA"	4.450.000,00	0,00	0,00	4.450.000,00	4.450.000,00	0,00
DOTTORATI DI RICERCA	8.000.000,00	0,00	0,00	8.000.000,00	8.000.000,00	0,00
HOME CARE PREMIUM - HCP	271.000.000,00	0,00	0,00	271.000.000,00	275.000.000,00	-4.000.000,00
LONG TERM CARE - LTC	18.649.000,00	0,00	0,00	16.649.000,00	15.000.000,00	3.649.000,00
MASTER ARCHIMEDE	0,00	0,00	0,00	0,00	2.000.000,00	-2.000.000,00
MASTER EXECUTIVE	8.300.000,00	0,00	0,00	8.300.000,00	8.300.000,00	0,00
PERIODI DI STUDIO ALL'ESTERO - PROGETTO ITACA	13.000.000,00	0,00	0,00	13.000.000,00	13.000.000,00	0,00
POLITICHE INNOVATIVE PER L'OCCUPAZIONE	1.000.000,00	0,00	0,00	1.000.000,00	7.709.000,00	-6.709.000,00
SOGGIORNI SENIOR	3.300.000,00	0,00	0,00	3.300.000,00	3.300.000,00	0,00
SOGGIORNI STUDIO ALL'ESTERO	46.000.000,00	0,00	0,00	48.000.000,00	46.000.000,00	0,00
SOGGIORNI VACANZE IN ITALIA	10.000.000,00	0,00	0,00	10.000.000,00	10.000.000,00	0,00
TIROCINI FORMATIVI ALL'ESTERO	0,00	0,00	0,00	0,00	8.000.000,00	-8.000.000,00
TOTALE	448.699.200,00	0,00	0,00	448.699.200,00	466.759.200,00	-18.060.000,00

GESTIONE PER L'ASSISTENZA MAGISTRALE (EX ENAM)

SITUAZIONE PATRIMONIALE AL 31 DICEMBRE 2021

GESTIONE ASSISTENZA MAGISTRALE

Attivo				
Codice Conto	Denominazione conto	Consistenza al 31/12/2021	Consistenza al 31/12/2020	Variazioni
B	IMMOBILIZZAZIONI			
II	Immobilizzazioni Materiali			
1	Terreni e fabbricati			
	Fondo ammortamento immobili	-24.066.362,27	-23.258.513,44	-807.848,83
	Immobili destinati a strutture sociali	39.257.593,03	39.257.593,03	0,00
	Immobili strumentali	1.134.848,54	1.134.848,54	0,00
	Quota di partecipazione all'acquisizione di immobili strumentali adibiti ad uffici	220.000,00	111.000,00	109.000,00
	TOTALE	16.546.079,30	17.244.928,13	-698.848,83
III	Immobilizzazioni Finanziarie			
2	Crediti			
2d	verso altri			
	Prestiti al personale art. 59 DPR n. 509/1979	111.948,68	112.268,68	-320,00
	Prestiti concessi agli iscritti della gestione per l'assistenza magistrale	1.032.223,36	912.494,23	119.729,13
	Prestiti concessi agli iscritti della gestione per l'assistenza magistrale da perfezionare	0,00	4.604,13	-4.604,13
3	Altri titoli			
	Fondi immobiliari	20.997.762,94	20.997.762,94	0,00
4	Crediti finanziari diversi			
	Crediti diversi	980.259,10	980.259,10	0,00
	TOTALE	23.122.194,08	23.007.389,08	114.805,00
	TOTALE IMMOBILIZZAZIONI	39.668.273,38	40.252.317,21	-584.043,83
C	ATTIVO CIRCOLANTE			
II	Residui attivi			
2	Crediti verso iscritti, soci e terzi			
	Crediti per poste correttive e compensative di spese correnti	25.185,00	25.185,00	0,00
	TOTALE	25.185,00	25.185,00	0,00
IV	Disponibilità liquide			
3	Denaro e valori in cassa			
	Rapporti di c/c tra le gestioni e la gestione per la produzione dei servizi	252.944.287,11	250.330.490,58	2.613.796,53
	TOTALE	252.944.287,11	250.330.490,58	2.613.796,53
	TOTALE ATTIVO CIRCOLANTE	252.969.472,11	250.355.675,58	2.613.796,53
	TOTALE ATTIVO	292.637.745,49	290.607.992,79	2.029.752,70


 Il Segretario

Bilancio di Previsione – Anno 2021

Passivo				
Codice Conto	Denominazione conto	Consistenza al 31/12/2021	Consistenza al 31/12/2020	Variazioni
A	PATRIMONIO NETTO			
VIII	Avanzi (Disavanzi) economici portati a nuovo			
1	Avanzi (Disavanzi) economici portati a nuovo			
	Avanzi esercizi precedenti	268.165.889,65	256.538.441,70	11.627.447,95
	TOTALE	268.165.889,65	256.538.441,70	11.627.447,95
IX	Avanzo (Disavanzo) economico d'esercizio			
1	Avanzo (Disavanzo) economico d'esercizio			
	Avanzo di esercizio	8.434.097,31	11.627.447,95	-3.193.350,64
	TOTALE	8.434.097,31	11.627.447,95	-3.193.350,64
	TOTALE PATRIMONIO NETTO	276.599.986,96	268.165.889,65	8.434.097,31
C	FONDI PER RISCHI ED ONERI			
I	Fondi per Rischi ed oneri			
3	per altri rischi e oneri futuri			
	Fondo accantonamenti vari	685.453,50	685.453,50	0,00
	Fondo di garanzia a copertura dei rischi connessi con l'erogazione dei piccoli prestiti agli iscritti della gestione ex Enam	159.894,47	159.244,47	650,00
	TOTALE	845.347,97	844.697,97	650,00
	TOTALE FONDI PER RISCHI ED ONERI	845.347,97	844.697,97	650,00
E	DEBITI			
I	Debiti			
5	Debiti verso fornitori			
	Debiti per spese per l'acquisto di beni di consumo e di servizi	7.679,95	7.679,95	0,00
10	Debiti verso iscritti, soci e terzi per prestazioni dovute			
	Debiti per le spese per prestazioni istituzionali	13.941.460,23	20.341.850,71	-6.400.390,48
12	Debiti diversi			
	Debiti diversi	1.211.727,04	1.211.727,04	0,00
	Debiti per le concessioni di crediti e anticipazioni	0,00	4.604,13	-4.604,13
	Debiti per spese non classificabili in altre voci	31.543,34	31.543,34	0,00
	TOTALE	15.192.410,56	21.597.405,17	-6.404.994,61
	TOTALE DEBITI	15.192.410,56	21.597.405,17	-6.404.994,61
	TOTALE PASSIVO	292.637.745,49	290.607.992,79	2.029.752,70

CONTO ECONOMICO DELL'ANNO 2021

GESTIONE ASSISTENZA MAGISTRALE

Codice Conto	Denominazione conto	Preventivo 2021	Previsioni Assestate 2020	Variazioni
A	VALORE DELLA PRODUZIONE			
A.01	PROVENTI E CORRISPETTIVI PER LA PRODUZIONE DELLE PRESTAZIONI E/O SERVIZI			
	ENTRATE ACCERTATE NELL'ESERCIZIO			
	Quote di partecipazione degli iscritti all'onere di specifiche gestioni	48.450.000,00	48.450.000,00	0,00
	TOTALE PROVENTI E CORRISPETTIVI PER LA PRODUZIONE DELLE PRESTAZIONI E/O SERVIZI	48.450.000,00	48.450.000,00	0,00
A.05	ALTRI RICAVI E PROVENTI			
	ENTRATE ACCERTATE NELL'ESERCIZIO			
	Entrate derivanti dalla vendita di beni e dalla prestazione di servizi	200.000,00	290.000,00	-90.000,00
	Entrate non classificabili in altre voci	130.650,00	140.600,00	-9.950,00
	Poste correttive e compensative di entrate correnti per altri ricavi e proventi	-3.000,00	-3.000,00	0,00
	TOTALE ALTRI RICAVI E PROVENTI	327.650,00	427.600,00	-99.950,00
	TOTALE VALORE DELLA PRODUZIONE	48.777.650,00	48.877.600,00	-99.950,00
B	COSTO DELLA PRODUZIONE			
B.06	COSTI PER ACQUISTO MATERIE PRIME, SUSSIDIARIE, CONSUMO E MERCI			
B.06 A	PRESTAZIONI ISTITUZIONALI			
	SPESE IMPEGNATE NELL'ESERCIZIO			
	Poste correttive e compensative di spese correnti per prestazioni istituzionali	3.700,00	3.700,00	0,00
	Spese per prestazioni	-31.569.117,42	-31.838.414,00	269.296,58
B.08 B	SPESE PER ACQUISTO BENI DI CONSUMO E SERVIZI			
	SPESE IMPEGNATE NELL'ESERCIZIO			
	Spese per acquisto di beni di consumo e di servizi	-164.350,00	-343.350,00	179.000,00
	TOTALE COSTI PER ACQUISTO MATERIE PRIME, SUSSIDIARIE, CONSUMO E MERCI	-31.729.767,42	-32.178.064,00	448.296,58
B.12	ACCANTONAMENTI AI FONDI PER RISCHI			
	ASSEGNAZIONI A FONDI E ACCANTONAMENTI VARI			
	Assegnazione al Fondo di garanzia a copertura dei rischi connessi con l'erogazione dei prestiti agli iscritti della gestione ex Enam	-650,00	-600,00	-50,00
	TOTALE ACCANTONAMENTI AI FONDI PER RISCHI	-650,00	-600,00	-50,00
B.14	ONERI DIVERSI DI GESTIONE			
	SPESE IMPEGNATE NELL'ESERCIZIO			
	Oneri per il trasferimento allo Stato delle economie derivanti dalla riduzione degli stanziamenti relativi a spese di amministrazione	-1.209.635,64	-1.044.586,04	-165.049,60
	Spese di amministrazione	-6.154.761,19	-5.466.305,97	-688.455,22
	Spese non classificabili in altre voci	-35.000,00	-37.000,00	2.000,00
	TOTALE ONERI DIVERSI DI GESTIONE	-7.399.396,83	-6.547.892,01	-851.504,82
	TOTALE COSTO DELLA PRODUZIONE	-39.129.814,25	-38.726.556,01	-403.258,24
	DIFFERENZA TRA VALORI E COSTI DELLA PRODUZIONE (A) + (-B)	9.647.835,75	10.151.043,99	-503.208,24
C	PROVENTI E ONERI FINANZIARI			
C.16	ALTRI PROVENTI FINANZIARI			
	ENTRATE ACCERTATE NELL'ESERCIZIO			
	Redditi e proventi patrimoniali	4,00	7,00	-3,00
	TOTALE ALTRI PROVENTI FINANZIARI	4,00	7,00	-3,00
C.17	INTERESSI PASSIVI ED ALTRI ONERI FINANZIARI			

SPESE IMPEGNATE NELL'ESERCIZIO				
	Perdite investimenti patrimoniali non unitari	-1.030.496,82	-799.477,11	-231.019,71
	TOTALE INTERESSI PASSIVI ED ALTRI ONERI FINANZIARI	-1.030.496,82	-799.477,11	-231.019,71
	TOTALE PROVENTI E ONERI FINANZIARI	-1.030.492,82	-799.470,11	-231.022,71
E	PROVENTI E ONERI STRAORDINARI			
E.20	PROVENTI STRAORDINARI			
	PROVENTI STRAORDINARI DELL'ESERCIZIO			
	Eccedenza del Fondo ammortamento immobili	0,00	1.710.897,14	-1.710.897,14
	Plusvalore da alienazione immobili (di proprietà delle gestioni)	0,00	750.040,62	-750.040,62
	TOTALE PROVENTI STRAORDINARI	0,00	2.460.937,76	-2.460.937,76
	TOTALE PROVENTI E ONERI STRAORDINARI	0,00	2.460.937,76	-2.460.937,76
	RISULTATO PRIMA DELLE IMPOSTE (A) + (-B) + (-C) + (-D) + (E)	8.617.342,93	11.812.511,64	-3.195.168,71
F	IMPOSTE DELL'ESERCIZIO			
F.01	IMPOSTE DELL'ESERCIZIO			
	SPESE IMPEGNATE NELL'ESERCIZIO			
	Imposte su operazioni commerciali ed altri oneri tributari	-183.245,62	-185.063,69	1.818,07
	TOTALE IMPOSTE DELL'ESERCIZIO	-183.245,62	-185.063,69	1.818,07
	TOTALE IMPOSTE DELL'ESERCIZIO	-183.245,62	-185.063,69	1.818,07
	AVANZO ECONOMICO / DISAVANZO ECONOMICO	8.434.097,31	11.627.447,95	-3.193.350,64

Allegato B2

QUOTE DI PARTECIPAZIONE DEGLI ISCRITTI

Descrizione	Preventivo 2021	Previsioni Assestate 2020	Variazioni
CONTIBUTI A CARICO DEGLI ISCRITTI ALLA GESTIONE ASSISTENZA MAGISTRALE (EX ENAM)	48.450.000,00	48.450.000,00	0,00
TOTALE	48.450.000,00	48.450.000,00	0,00

Il Segretario

Bilancio di Previsione – Anno 2021

Allegato B5

SPESE PER PRESTAZIONI ISTITUZIONALI

Descrizione	Preventivo 2021				Previsioni Assestate 2020	Variazioni
	Somme da Impegnare	Rateo al 31.12.2020	Rateo al 31.12.2021	Dato Economico		
AGGIORNAMENTO PROFESSIONALE INSEGNANTI	3.000.000,00	0,00	0,00	3.000.000,00	3.000.000,00	0,00
ALTRE SPESE PER LA CONDUZIONE E LA GESTIONE DELLE STRUTTURE SOCIALI	0,00	0,00	0,00	0,00	0,00	0,00
ASSEGNI DI FREQUENZA E CONTRIBUTI FORMATIVI IN FAVORE DI PORTATORI DI HANDICAP	300.000,00	0,00	0,00	300.000,00	300.000,00	0,00
ASSEGNI DI SOLIDARIETA'	80.000,00	0,00	0,00	80.000,00	80.000,00	0,00
ASSEGNI TEMPORANEI INTEGRATIVI	100.000,00	0,00	0,00	100.000,00	100.000,00	0,00
BORSE PER STUDI MEDI E SUPERIORI	3.000.000,00	0,00	0,00	3.000.000,00	3.000.000,00	0,00
BORSE PER STUDI UNIVERSITARI E POST UNIVERSITARI	3.000.000,00	0,00	0,00	3.000.000,00	3.000.000,00	0,00
CASA DI SOGGIORNO PERMANENTE A ROMA	0,00	0,00	0,00	0,00	0,00	0,00
CASE DI SOGGIORNO ESTIVO, PRIMAVERILE E INVERNALE	0,00	0,00	0,00	0,00	0,00	0,00
CONTRIBUTI PER ISCRITTI IN QUIESCENZA NON AUTOSUFFICIENTI	6.000.000,00	0,00	0,00	6.000.000,00	6.000.000,00	0,00
CONTRIBUTI PER POSTI IN CONVITTO ISTRUZIONE SECONDARIA DI PRIMO E SECONDO GRADO	400.000,00	0,00	0,00	400.000,00	400.000,00	0,00
CONTRIBUTI PER POSTI IN CONVITTO ISTRUZIONE UNIVERSITARIA	2.700.000,00	0,00	0,00	2.700.000,00	2.700.000,00	0,00
CONVENZIONI CON STRUTTURE ALBERGHIERE E CENTRI DI ASSISTENZA	1.000.000,00	0,00	0,00	1.000.000,00	1.000.000,00	0,00
INTERVENTI DI ASSISTENZA SANITARIA	3.000.000,00	0,00	0,00	3.000.000,00	3.000.000,00	0,00
INTERVENTI DI ASSISTENZA STRAORDINARIA	400.000,00	0,00	0,00	400.000,00	400.000,00	0,00
MASTER E DOTTORATI	2.000.000,00	0,00	0,00	2.000.000,00	2.000.000,00	0,00
PRESTAZIONE SUMMER CAMP	3.000.000,00	0,00	0,00	3.000.000,00	3.000.000,00	0,00
PRESTAZIONI ASSISTENZIALI E FONDO DI SOLIDARIETA' EX ENAM	27.980.000,00	0,00	0,00	27.980.000,00	27.980.000,00	0,00
ALTRE SPESE DI CONDUZIONE E GESTIONE	270.000,00	0,00	0,00	270.000,00	483.860,00	-213.860,00
CANONI E CONSUMI PER LE UTENZE	110.397,12	0,00	0,00	110.397,12	107.344,00	3.053,12
PRESIDIO SANITARIO E SERVIZI SOCIO ASSISTENZIALI, ACCOGLIENZA, CENTRALINO E PORTINERIA	58.652,02	0,00	0,00	58.652,02	59.849,00	-1.196,98
PULIZIA, IGIENE LOCALI, SERVIZIO LAVANDERIA E GUARDAROBA	466.970,70	0,00	0,00	466.970,70	779.136,00	-312.165,30
SERVIZIO DI TRASPORTO RESI DA TERZI E NOLEGGIO, MEZZI DI TRASPORTO DI PROPRIETA', PREMI DI ASSICURAZIONE	9.164,96	0,00	0,00	9.164,96	9.352,00	-187,04
SERVIZIO PASTI/RISTORAZIONE	2.227.268,68	0,00	0,00	2.227.268,68	1.963.627,00	263.641,68
VIGILANZA	446.683,74	0,00	0,00	446.683,74	455.226,00	-8.582,26
PRESTAZIONI DI NATURA SOCIALE EROGATE DALLE CASE DEL MAESTRO	3.589.117,42	0,00	0,00	3.589.117,42	3.858.414,00	-269.296,58
TOTALE	31.569.117,42	0,00	0,00	31.569.117,42	31.838.414,00	-269.296,58

45. GESTIONI SPECIALI EX ENPALS – FONDO PENSIONI LAVORATORI DELLO SPETTACOLO; FONDO PENSIONI SPORTIVI; ENAPPSMAD


Il Segretario

BILANCIO PREVENTIVO ORIGINARIO – 2021

45. GESTIONI SPECIALI EX ENPALS – FONDO PENSIONI LAVORATORI DELLO SPETTACOLO; FONDO PENSIONI SPORTIVI; ENAPPSMAD

RELAZIONE DEL DIRETTORE GENERALE

- Sintesi della situazione economica e patrimoniale

BILANCIO PREVENTIVO

- Situazione patrimoniale al 31 dicembre 2021
- Conto economico

ALLEGATI

- Contributi a carico dei datori di lavoro e degli iscritti
- Quote di partecipazione degli iscritti
- Spese per prestazioni istituzionali

FONDO PENSIONI LAVORATORI DELLO SPETTACOLO

- Situazione patrimoniale al 31 dicembre 2021
- Conto economico
- Contributi a carico dei datori di lavoro e/o degli iscritti
- Quote di partecipazione degli iscritti
- Spese per prestazioni istituzionali

FONDO PENSIONI SPORTIVI PROFESSIONISTI

- Situazione patrimoniale al 31 dicembre 2021
- Conto economico
- Contributi a carico dei datori di lavoro e/o degli iscritti
- Quote di partecipazione degli iscritti
- Spese per prestazioni istituzionali

FONDO ASSISTENZA E PREVIDENZA PITTORI, SCULTORI, MUSICISTI E AUTORI DRAMMATICI

- Situazione patrimoniale al 31 dicembre 2021
- Conto economico
- Quote di partecipazione degli iscritti
- Spese per prestazioni istituzionali

RELAZIONE DEL DIRETTORE GENERALE

Il bilancio di previsione dell'anno 2021 della Gestione speciale di previdenza e assistenza per i lavoratori dello spettacolo, già iscritti all'ENPALS, presenta un avanzo economico di esercizio di 174.943 mgl.

Per effetto del risultato di esercizio, l'avanzo patrimoniale al 31 dicembre 2021 è di 5.713 mln.

I dati previsionali conseguono a valutazioni delle poste di bilancio effettuate sulla base della normativa emanata alla data del 30 settembre 2020 e del quadro macroeconomico delineato nella Nota di aggiornamento del Documento di economia e finanza (DEF), deliberata dal Consiglio dei Ministri il 5 ottobre u.s., nonché dei più aggiornati dati desunti dalla contabilità e dell'andamento dei flussi di cassa.

Si riportano in forma aggregata, nella sintesi economico patrimoniale che segue, i valori della Gestione riferiti a 2021, raffrontati con i corrispondenti dati del bilancio assestato 2020.


Il Segretario

SINTESI DELLA SITUAZIONE ECONOMICA E PATRIMONIALE 2021

(in migliaia di euro)

GESTIONI SPECIALI EX ENPALS – FONDO PENSIONI LAVORATORI DELLO SPETTACOLO;
FONDO PENSIONI SPORTIVI; ENAPPSMAD

DENOMINAZIONE CONTO	Preventivo 2021	Previsioni Assestate 2020	Variazioni
AVANZO/DISAVANZO PATRIMONIALE NETTO ALL'INIZIO DELL'ESERCIZIO:			
Ripiano delle anticipazioni di bilancio	0	0	0
Riserve Legali	9.110	9.110	0
Avanzo/Disavanzo	5.528.652	5.386.774	141.878
Totale	5.537.762	5.396.884	141.878
VALORE DELLA PRODUZIONE			
PROVENTI E CORRISPETTIVI PER LA PRODUZIONE DELLE PRESTAZIONI E/O SERVIZI			
Aliquote contributive a carico dei datori di lavoro e/o degli iscritti	1.165.341	1.146.138	19.203
Poste correttive e compensative di entrate correnti per proventi e corrispettivi derivanti dalla vendita di beni e/o prestazione di servizi	-550	-550	0
Quote di partecipazione degli iscritti all'onere di specifiche gestioni	2.245	2.245	0
TOTALE PROVENTI E CORRISPETTIVI PER LA PRODUZIONE DELLE PRESTAZIONI E/O SERVIZI	1.167.036	1.147.833	19.203
ALTRI RICAVI E PROVENTI			
Altre Entrate	272	263	9
Trasferimenti da altre gestioni dell'I.N.P.S.	2.700	2.500	200
Trasferimenti da GIAS	18.573	18.573	0
TOTALE ALTRI RICAVI E PROVENTI	21.545	21.336	209
TOTALE VALORE DELLA PRODUZIONE	1.188.581	1.169.169	19.412
COSTO DELLA PRODUZIONE			
PRESTAZIONI ISTITUZIONALI			
Poste correttive e compensative di spese correnti per prestazioni istituzionali	4.740	4.740	0
Spese per prestazioni	-978.172	-956.048	-22.124
TOTALE PRESTAZIONI ISTITUZIONALI	-973.432	-951.308	-22.124
AMMORTAMENTI E SVALUTAZIONI	-8.594	-39.771	31.177
ONERI DIVERSI DI GESTIONE			
Oneri per il trasferimento allo Stato delle economie derivanti dalla riduzione degli stanziamenti relativi a spese di amministrazione	-2.907	-2.875	-32
Spese di amministrazione	-14.789	-15.046	257
Spese non classificabili in altre voci	-76	-81	5
Trasferimenti passivi	-2.316	-2.216	-100
Valori di copertura di periodi assicurativi	-12.000	-16.500	4.500
TOTALE ONERI DIVERSI DI GESTIONE	-32.088	-36.718	4.630
TOTALE COSTO DELLA PRODUZIONE	-1.014.114	-1.027.797	13.683
DIFFERENZA TRA VALORI E COSTI DELLA PRODUZIONE (A) + (-B)	174.468	141.373	33.095
PROVENTI ED ONERI FINANZIARI			
Interessi passivi ed altri oneri finanziari	-82	-27	-55
Altri redditi e proventi patrimoniali	655	1.102	-448

PROVENTI ED ONERI FINANZIARI	573	1.075	-502
RETTIFICHE DI VALORE DI ATTIVITA' FINANZIARIE	0	0	0
PROVENTI ED ONERI STRAORDINARI	477	0	477
RISULTATO D'ESERCIZIO PRIMA DELLE IMPOSTE	175.518	142.448	33.068
IMPOSTE DELL'ESERCIZIO	-574	-570	-5
RISULTATO D'ESERCIZIO	174.943	141.878	33.065
AVANZO/DISAVANZO PATRIMONIALE NETTO AL TERMINE DELL'ESERCIZIO:			
Riporto delle anticipazioni di bilancio	0	0	
Riserve Legali	9.110	9.110	0
Avanzo/Disavanzo	5.703.595	5.528.652	174.943
Totale	5.712.705	5.537.762	174.943

Eventuali discordanze nelle somme algebriche sono dovute agli arrotondamenti alle unità di migliaia o milioni


Il Segretario

Bilancio di Previsione – Anno 2021

Valore della produzione

1.188.581 mgl

Il gettito contributivo esposto nell'allegato B1-EN è stimato in 1.165.341 mgl, con un aumento di 19.203 mgl rispetto all'anno precedente.

Le poste correttive e compensative di entrate correnti, valutate a rettifica delle suindicate voci in 550 mgl, si riferiscono alle somme portate in diminuzione dei contributi dovuti e ai rimborsi di contributi e sanzioni.

Le quote di partecipazione degli iscritti all'onere di specifiche gestioni, evidenziate nell'allegato B2-EN, sono accertate in complessivi 2.245 mgl.

Le entrate non classificabili in altre voci ammontano complessivamente a 272 mgl.

I trasferimenti da altre gestioni dell'INPS ammontano complessivamente a 2.700 mgl.

I trasferimenti dalla Gestione degli interventi assistenziali e di sostegno alle gestioni previdenziali (GIAS), ovvero gli importi che lo Stato trasferisce ad integrazione di minori entrate per effetto di disposizioni legislative, sono determinati in 18.573 mgl.

Costo della produzione

1.014.114 mgl

La spesa per prestazioni è stimata complessivamente in 978.172 mgl. L'onere risulta ascrivibile principalmente a rate di pensioni con un incremento di 22.124 mgl rispetto all'anno precedente (allegato B3- EN).

Le poste correttive e compensative di spese correnti per prestazioni istituzionali, determinate in 4.740 mgl, si riferiscono a recuperi di prestazioni da effettuare nel corso dell'anno.

L'accantonamento al fondo svalutazione crediti contributivi ammonta a 8.594 mgl

L'importo dell'assegnazione al fondo svalutazione crediti contributivi è stato determinato applicando le percentuali di svalutazione stabilite con determinazione del Direttore Generale n. 301 del 27 ottobre 2020:

- Per i crediti fino al 2015 99%
- Per i crediti dell'anno 2016 73,90%
- Per i crediti dell'anno 2017 73,90%
- Per i crediti dell'anno 2018 61,20%
- Per i crediti dell'anno 2019 49,60%

- Per i crediti dell'anno 2020 36,50%
- Per i crediti dell'anno 2021 18,50%

Gli oneri per il trasferimento allo Stato, quantificati in 2.907 mgl, rappresentano le economie che saranno prodotte dalla riduzione degli stanziamenti relativi alle spese di amministrazione della Gestione, determinati in attuazione delle norme di riduzione delle spese di funzionamento dell'Istituto.

Le spese di amministrazione, determinate in 14.789 mgl, rappresentano la quota parte delle spese di amministrazione complessive dell'Istituto, attribuite alla Gestione in base ai criteri previsti dall'art.57 del Regolamento per l'amministrazione e la contabilità dell'INPS.

I trasferimenti passivi ammontano complessivamente a 2.396 mgl e si riferiscono alle somme da trasferire ad altri enti.

I valori di copertura dei periodi assicurativi, pari a 12.000 mgl, si riferiscono a trasferimenti ad altre gestioni dell'Istituto.

Gli oneri tributari, pari 574 mgl, si riferiscono agli oneri relativi all'imposta regionale sulle attività produttive e, in misura minore, alle ritenute erariali sui conti correnti postali.

Risultato di esercizio:

L'esercizio in esame si è chiuso con un avanzo economico di 175 mln, rispetto ai 142 mln della nota di assestamento dell'esercizio precedente.

IL DIRETTORE CENTRALE
BILANCI, CONTABILITA' E SERVIZI FISCALI



IL DIRETTORE CENTRALE



Il Segretario


Bilancio di Previsione – Anno 2021

SITUAZIONE PATRIMONIALE AL 31 DICEMBRE 2021

GESTIONI SPECIALI EX ENPALS - FONDO PENSIONI LAVORATORI DELLO SPETTACOLO;
FONDO PENSIONI SPORTIVI; ENAPPSMAD

Attivo				
Codice Conto	Denominazione conto	Consistenza al 31/12/2021	Consistenza al 31/12/2020	Variazioni
B	IMMOBILIZZAZIONI			
II	Immobilizzazioni Materiali			
1	Terreni e fabbricati			
	Fondo ammortamento immobili	-7.212.870,14	-6.883.022,42	-329.847,72
	Immobili da reddito	2.707.885,09	3.168.893,92	-461.208,83
	Immobili strumentali	20.241.625,61	20.241.625,61	0,00
	Quota di partecipazione all'acquisizione di immobili strumentali adibiti ad uffici	529.000,00	305.000,00	224.000,00
	TOTALE	18.265.440,56	16.832.497,11	-567.056,55
III	Immobilizzazioni Finanziarie			
2	Crediti			
	verso altri			
	Mutui ipotecari al personale art. 59 DPR 509/1979	3.997.070,69	4.337.512,69	-340.442,00
	Prestiti al personale art. 59 DPR n. 509/1979	2.081.082,00	2.151.574,00	-70.492,00
3	Altri titoli			
	Fondi immobiliari	269.977.754,12	269.177.754,12	800.000,00
	Impieghi in titoli diversi da perfezionare	25.715.923,00	25.715.923,00	0,00
	Titoli emessi o garantiti dallo Stato e assimilati	38.145.566,62	43.545.566,62	-7.400.000,00
4	Crediti finanziari diversi			
	Quota di partecipazione agli invest. patr. unitari	30.258.000,00	26.855.000,00	3.403.000,00
	TOTALE	368.175.396,43	371.783.330,43	-3.607.934,00
	TOTALE IMMOBILIZZAZIONI	384.440.836,99	388.615.827,54	-4.174.990,55
C	ATTIVO CIRCOLANTE			
II	Residui attivi			
2	Crediti verso iscritti, soci e terzi			
	Crediti per alienazione di immobili e diritti reali	237.886,57	237.686,57	0,00
	Crediti per aliquote contributive a carico dei datori di lavoro e/o degli iscritti	499.248.499,08	493.248.499,08	6.000.000,00
	Crediti per poste correttive e compensative di spese correnti	5.495.005,32	5.495.005,32	0,00
	Crediti per quote di partecipazione degli iscritti all'onere di specifiche gestioni	1.016.013,27	1.016.013,27	0,00
	Crediti verso iscritti soci e terzi per entrate non classificabili in altre voci	18.623.533,69	18.623.533,69	0,00
	Fondo svalutazione crediti contributivi	-471.937.802,96	-463.344.262,95	-8.593.540,01
	Fondo svalutazione crediti per prestazioni da recuperare	-1.923.251,66	-1.923.251,86	0,00
4	Crediti verso lo Stato ed altri soggetti pubblici			
	Crediti per trasferimenti da parte di altri Enti del settore pubblico	221.638,10	221.838,10	0,00
5	Crediti verso altri			
	Crediti per altre riscossioni	11.604,68	11.604,68	0,00
	TOTALE	50.993.125,89	53.586.665,90	-2.593.540,01
IV	Disponibilità liquide			
3	Denaro e valori in cassa			
	Rapporti di c/c tra le gestioni e la gestione per la produzione dei servizi	5.223.388.592,56	5.044.142.476,48	179.246.116,08
	TOTALE	5.223.388.592,56	5.044.142.476,48	179.246.116,08
	TOTALE ATTIVO CIRCOLANTE	5.274.381.718,45	5.097.729.142,38	176.652.576,07
D	RATEI E RISCONTI			
I	Ratei e Risconti			
1	Ratei attivi			

Ratei attivi		125.932.762,00	123.866.740,00	2.066.022,00
	TOTALE	125.932.762,00	123.866.740,00	2.066.022,00
TOTALE RATEI E RISCONTI		125.932.762,00	123.866.740,00	2.066.022,00
TOTALE ATTIVO		5.784.755.317,44	5.610.211.709,92	174.543.607,52



Il Segretario

Bilancio di Previsione – Anno 2021

SITUAZIONE PATRIMONIALE AL 31 DICEMBRE 2021

GESTIONI SPECIALI EX ENPALS – FONDO PENSIONI LAVORATORI DELLO SPETTACOLO;
FONDO PENSIONI SPORTIVI; ENAPPSMAD

Passivo				
Codice Conto	Denominazione conto	Consistenza al 31/12/2021	Consistenza al 31/12/2020	Variazioni
A	PATRIMONIO NETTO			
	Riserve obbligatorie	9.109.758,26	9.109.758,26	0,00
	TOTALE	9.109.758,26	9.109.758,26	0,00
	Avanzi esercizi precedenti	5.528.651.695,55	5.388.085.285,51	140.566.410,04
	Disavanzo economico esercizi precedenti	0,00	-1.311.675,40	1.311.675,40
	TOTALE	5.528.651.695,55	5.386.773.610,11	141.878.085,44
IX	Avanzo (Disavanzo) economico d'esercizio			
	Avanzo di esercizio	176.112.347,02	143.050.516,54	33.061.830,48
	Disavanzo economico d'esercizio	-1.169.363,61	-1.172.431,10	3.067,49
	TOTALE	174.942.983,41	141.878.085,44	33.064.897,97
	TOTALE PATRIMONIO NETTO	5.712.704.437,22	5.537.761.453,81	174.942.983,41
C	FONDI PER RISCHI ED ONERI			
	Fondo accantonamento art. 39 L. 153/69	2.065.827,60	2.065.827,60	0,00
	Fondo di accantonamento del plusvalore immobili e dell'eccedenza del relativo Fondo di ammortamento	13.572.719,73	13.572.719,73	0,00
	TOTALE	15.638.547,33	15.638.547,33	0,00
	TOTALE FONDI PER RISCHI ED ONERI	15.638.547,33	15.638.547,33	0,00
E	DEBITI			
6	Rappresentati da titoli di credito			
	Debiti per sottoscrizioni di partecipazioni e acquisto di valori mobiliari	25.746.985,31	25.746.985,31	0,00
9	Debiti verso istituti di previdenza e sicurezza sociale			
	Debiti verso Istituti di previdenza per trasferimenti passivi	600.299,05	600.299,05	0,00
10	Debiti verso iscritti, soci e terzi per prestazioni dovute			
	Debiti per le spese per prestazioni istituzionali	4.742.857,30	4.602.188,19	140.669,11
11	Debiti verso lo Stato ed altri soggetti pubblici			
	Debiti per trasferimenti passivi allo Stato e ad altri soggetti pubblici	2.301.883,00	2.201.484,00	100.399,00
	Debiti diversi	18.903.208,98	18.903.208,98	0,00
	Debiti per poste correttive e compensative di entrate correnti	22.049,27	22.049,27	0,00
	Depositi cauzionali	893,98	893,98	0,00
	TOTALE	52.318.176,89	52.077.108,78	241.068,11
	TOTALE DEBITI	52.318.176,89	52.077.108,78	241.068,11
F	RATEI E RISCONTI			
	Ratei passivi	4.094.156,00	4.734.600,00	-640.444,00
	TOTALE	4.094.156,00	4.734.600,00	-640.444,00
	TOTALE RATEI E RISCONTI	4.094.156,00	4.734.600,00	-640.444,00
	TOTALE PASSIVO	5.784.755.317,44	5.610.211.709,92	174.543.607,52

IL PRESIDENTE
Pasquale Tridico

CONTO ECONOMICO DELL'ANNO 2021

GESTIONI SPECIALI EX ENPALS – FONDO PENSIONI LAVORATORI DELLO SPETTACOLO;
FONDO PENSIONI SPORTIVI; ENAPPSMAD

Codice Conto	Denominazione conto	Preventivo 2021	Previsioni Assestate 2020	Variazioni
A	VALORE DELLA PRODUZIONE			
A.01	PROVENTI E CORRISPETTIVI PER LA PRODUZIONE DELLE PRESTAZIONI E/O SERVIZI			
	ENTRATE ACCERTATE NELL'ESERCIZIO			
	Aliquote contributive a carico dei datori di lavoro e/o degli iscritti	1.163.274.720,00	1.154.290.605,62	8.984.114,38
	Poste correttive e compensative di entrate correnti per proventi e corrispettivi derivanti dalla vendita di beni e/o prestazione di servizi	-550.000,00	-550.000,00	0,00
	Quote di partecipazione degli iscritti all'onere di specifiche gestioni	2.245.109,44	2.245.109,44	0,00
	RETTIFICA DELLE ENTRATE ACCERTATE NELL'ESERCIZIO CON I MOVIMENTI DEI RATEI E DEI RISCONTI			
	Contributi a carico dei datori di lavoro e/o degli iscritti (Ratei attivi finali)	125.932.762,00	123.866.740,00	2.066.022,00
	Contributi a carico dei datori di lavoro e/o degli iscritti (Ratei attivi iniziali)	-123.866.740,00	-132.018.891,62	8.152.151,62
	TOTALE PROVENTI E CORRISPETTIVI PER LA PRODUZIONE DELLE PRESTAZIONI E/O SERVIZI	1.167.035.851,44	1.147.833.563,44	19.202.288,00
A.05	ALTRI RICAVI E PROVENTI			
	ENTRATE ACCERTATE NELL'ESERCIZIO			
	Entrate non classificabili in altre voci	172.000,00	263.000,00	-91.000,00
	Trasferimenti da GIAS	18.573.000,00	18.573.000,00	0,00
	Trasferimenti da parte di altri Enti del settore pubblico	100.000,00	0,00	100.000,00
	Valori di copertura di periodi assicurativi	2.700.000,00	2.500.000,00	200.000,00
	TOTALE ALTRI RICAVI E PROVENTI	21.545.000,00	21.336.000,00	209.000,00
	TOTALE VALORE DELLA PRODUZIONE	1.188.580.851,44	1.169.169.563,44	19.411.288,00
B	COSTO DELLA PRODUZIONE			
B.06	COSTI PER ACQUISTO MATERIE PRIME, SUSSIDIARIE, CONSUMO E MERCI			
B.06 A	PRESTAZIONI ISTITUZIONALI			
	SPESE IMPEGNATE NELL'ESERCIZIO			
	Poste correttive e compensative di spese correnti per prestazioni istituzionali	4.740.000,00	4.740.000,00	0,00
	Spese per prestazioni	-978.812.350,00	-954.812.989,56	-23.999.360,44
	RETTIFICA DELLE SPESE IMPEGNATE NELL'ESERCIZIO CON I MOVIMENTI DEI RATEI, DEI RISCONTI E DELLE RIMANENZE			
	Spese per prestazioni istituzionali (Ratei passivi finali)	-4.094.156,00	-4.734.600,00	640.444,00
	Spese per prestazioni istituzionali (Ratei passivi iniziali)	4.734.600,00	3.499.101,58	1.235.498,44
	TOTALE COSTI PER ACQUISTO MATERIE PRIME, SUSSIDIARIE, CONSUMO E MERCI	-973.431.906,00	-951.308.488,00	-22.123.418,00
B.10	AMMORTAMENTI E SVALUTAZIONI			
B.10 D	SVALUTAZIONE DEI CREDITI COMPRESI NELL'ATTIVO CIRCOLANTE			
	ASSEGNAZIONI A FONDI E ACCANTONAMENTI VARI			
	Svalutazione crediti contributivi	-8.593.540,01	-39.770.776,01	31.177.236,00
	TOTALE AMMORTAMENTI E SVALUTAZIONI	-8.593.540,01	-39.770.776,01	31.177.236,00
B.14	ONERI DIVERSI DI GESTIONE			
	SPESE IMPEGNATE NELL'ESERCIZIO			

Il Segretario

Bilancio di Previsione – Anno 2021.

	Oneri per il trasferimento allo Stato delle economie derivanti dalla riduzione degli stanziamenti relativi a spese di amministrazione	-2.906.645,11	-2.875.130,30	-31.514,81
	Spese di amministrazione	-14.789.334,90	-15.045.521,72	256.186,82
	Spese non classificabili in altre voci	-76.000,00	-81.000,00	5.000,00
	Trasferimenti passivi	-2.316.016,41	-2.215.617,41	-100.399,00
	Valori di copertura di periodi assicurativi	-12.000.000,00	-16.500.000,00	4.500.000,00
	TOTALE ONERI DIVERSI DI GESTIONE	-32.087.996,42	-36.717.269,43	4.629.273,01
	TOTALE COSTO DELLA PRODUZIONE	-1.014.113.442,43	-1.027.796.533,44	13.683.091,01
	DIFFERENZA TRA VALORI E COSTI DELLA PRODUZIONE (A) + (-B)	174.467.409,01	141.373.030	33.094.379,01
C	PROVENTI E ONERI FINANZIARI			
C.16	ALTRI PROVENTI FINANZIARI			
	ENTRATE ACCERTATE NELL'ESERCIZIO			
	Interessi sulle disponibilità nei c/c bancari	3.682,00	3.721,00	-39,00
	Redditi degli investimenti patrimoniali	181.750,00	252.959,00	-71.209,00
	Redditi e proventi patrimoniali	23,00	26,00	-3,00
	Utile di gestione degli investimenti patrimoniali non unitari	469.345,36	845.689,09	-376.343,73
	TOTALE ALTRI PROVENTI FINANZIARI	654.800,36	1.102.395,09	-447.594,73
C.17	INTERESSI PASSIVI ED ALTRI ONERI FINANZIARI			
	SPESE IMPEGNATE NELL'ESERCIZIO			
	Perdite investimenti patrimoniali non unitari	-81.895,79	-27.364,63	-54.531,16
	TOTALE INTERESSI PASSIVI ED ALTRI ONERI FINANZIARI	-81.895,79	-27.364,63	-54.531,16
	TOTALE PROVENTI E ONERI FINANZIARI	572.904,57	1.075.030,46	-502.125,89
E	PROVENTI E ONERI STRAORDINARI			
E.20	PROVENTI STRAORDINARI			
	PROVENTI STRAORDINARI DELL'ESERCIZIO			
	Eccedenza del Fondo ammortamento immobili	138.362,68	0,00	138.362,68
	Plusvalore da alienazione immobili (di proprietà delle gestioni)	338.791,17	0,00	338.791,17
	TOTALE PROVENTI STRAORDINARI	477.153,85	0,00	477.153,85
	TOTALE PROVENTI E ONERI STRAORDINARI	477.153,85	0,00	477.153,85
	RISULTATO PRIMA DELLE IMPOSTE (A) + (-B) + (-C) + (-D) + (E)	175.517.467,43	142.448.060,46	33.069.406,97
F	IMPOSTE DELL'ESERCIZIO			
F.01	IMPOSTE DELL'ESERCIZIO			
	SPESE IMPEGNATE NELL'ESERCIZIO			
	Imposte su operazioni commerciali ed altri oneri tributari	-574.484,02	-569.975,02	-4.509,00
	TOTALE IMPOSTE DELL'ESERCIZIO	-574.484,02	-569.975,02	-4.509,00
	TOTALE IMPOSTE DELL'ESERCIZIO	-574.484,02	-569.975,02	-4.509,00
	AVANZO ECONOMICO / DISAVANZO ECONOMICO	174.942.983,41	141.878.085,44	33.064.897,97

ALLEGATI

Allegato B/1

CONTRIBUTI A CARICO DEI DATORI DI LAVORO E DEGLI ISCRITTI

Descrizione	Preventivo Originario 2021				Previsioni Assestate 2020	Variazioni
	Somme da Accertare	Rateo al 31.12.2020	Rateo al 31.12.2021	Dato Economico		
CONTRIBUTI ORDINARI	1.163.274.720,00	123.866.740,00	125.932.762,00	1.165.340.742,00	1.146.138.454,00	19.202.288,00
TOTALE	1.163.274.720,00	123.866.740,00	125.932.762,00	1.165.340.742,00	1.146.138.454,00	19.202.288,00

Allegato B/2

QUOTE DI PARTECIPAZIONE DEGLI ISCRITTI

Descrizione	Preventivo Originario 2021	Previsioni Assestate 2020	Variazioni
PROSECUTORI VOLONTARI	665.109,44	665.109,44	0,00
PROVENTI PER DIVIETO DI CUMULO TRA PENSIONI E REDDITI DA LAVORO	680.000,00	680.000,00	0,00
RISERVE E VALORI CAPITALI DI RISCATTO VERSATI DAGLI ISCRITTI	900.000,00	900.000,00	0,00
TOTALE	2.245.109,44	2.245.109,44	0,00

Il Segretario

Allegato B/3

SPESE PER PRESTAZIONI ISTITUZIONALI

Descrizione	Preventivo Originario 2021				Previsioni Assestate 2020	Variazioni
	Somme da Impegnare	Rateo al 31.12.2020	Rateo al 31.12.2021	Dato Economico		
PENSIONI	978.062.350,00	4.734.600,00	4.094.156,00	977.421.906,00	955.298.488,00	22.123.418,00
TOTALE A CARICO DELLA GESTIONE	978.062.350,00	4.734.600,00	4.094.156,00	977.421.906,00	955.298.488,00	22.123.418,00
- ONERE A CARICO DELLA PTLD:						
ANF AI PENSIONATI	891.844,00	0,00	0,00	891.844,00	884.000,00	7.844,00
- ONERE A CARICO DELLA GIAS:						
IMPORTO AGGIUNTIVO - ART.70, C.7, L. 388/2000	382.720,00	0,00	0,00	382.720,00	382.475,00	245,00
MAGG. PENSIONE EX COMBATTENTI, ART.6, L.140/85 E L.544/88	441.484,00	0,00	0,00	441.484,00	455.036,00	-13.552,00
MAGG. SOCIALE TRATT. MINIMO - ART. 38, LETT. A), L. 448/2001	1.875.495,00	0,00	0,00	1.875.495,00	1.933.503,00	-58.008,00
MAGG. SOCIALI - ART. 1, L. 140/1985 E SUCC. PROROGHE	956.291,00	0,00	0,00	956.291,00	985.842,00	-29.551,00
ONERE PER CUMULO PERIODI ASSICURATIVI A FINI PENSIONISTICI - ART. 1, CO. 239 E SS., L. 228/2012	1.709.136,00	0,00	0,00	1.709.136,00	1.536.600,00	172.336,00
ONERE PER L'ESTENSIONE DEL REGIME DI CUI ALL'ART. 1, CO. 9, L. 243/2004 ("OPZIONE DONNA") - ART. 1, CO. 281, L. 208/2015	585.000,00	0,00	0,00	585.000,00	518.000,00	67.000,00
PENSIONAMENTI ANTICIPATI PER ADDETTI A LAVORAZIONI PARTICOLARMENTE FATICOSE E PESANTI - D. LGS. 67/2011	25.000,00	0,00	0,00	25.000,00	25.000,00	0,00
PENSIONAMENTO ANTICIPATO EX ART 15 D.L. N. 4/2019	2.182.000,00	0,00	0,00	2.182.000,00	1.747.000,00	435.000,00
PENSIONE QUOTA 100 - ART 14 D.L. N. 4/2019	13.000.000,00	0,00	0,00	13.000.000,00	14.900.000,00	-1.900.000,00
PREPENSIONAMENTO LAVORATORI PRECOCI COMMI 199-205 L. 232/2016	115.900,00	0,00	0,00	115.900,00	141.000,00	-25.100,00
QUOTA PARTE DELL'ASSEGNO PER IL NUCLEO FAMILIARE DI CUI ALL'ART.3, C. 3, LEGGE 550/1995 E SUCCESSIVE DISPOSIZIONI - PENSIONATI ENPALS	455.147,00	0,00	0,00	455.147,00	431.138,00	24.009,00
QUOTA PARTE MENSILITA' DI PENSIONE EROGATA - ART. 37, CO. 3, LETT. C), L. 88/89	76.351.800,00	0,00	0,00	76.351.800,00	77.580.000,00	771.800,00
QUOTA STATO SU PENSIONI PERSONALE ENTI LIRICI - L. 311/2004	1.000.000,00	0,00	0,00	1.000.000,00	1.000.000,00	0,00

RICONOSCIMENTO PEREQUAZIONE ART.1 D.L. 65/2015 (SENTENZA C.C. 70/2015)	1.610.596,00	0,00	0,00	1.610.596,00	1.744.278,00	-133.662,00
SALVAGUARDATI - ART. 1, CO. 263-270, L. 208/2015 (SETTIMA SALVAGUARDIA)	6.500,00	0,00	0,00	6.500,00	7.000,00	-500,00
SALVAGUARDATI - ART. 2, L. 147/2014 (SESTA SALVAGUARDIA)	0,00	0,00	0,00	0,00	2.000,00	-2.000,00
SALVAGUARDATI - L. 232/2016 (OTTAVA SALVAGUARDIA)	52.000,00	0,00	0,00	52.000,00	85.000,00	-33.000,00
SOMMA AGGIUNTIVA - ART. 5, CO. 1-4, L. 127/2007	3.305.766,00	0,00	0,00	3.305.766,00	3.261.573,00	24.193,00
TOTALIZZAZIONE PERIODI ASSICURATIVI - D. LGS. 42/2006	709.400,00	0,00	0,00	709.400,00	691.700,00	17.700,00
TOTALE A CARICO PT E GIAS (B)	107.656.079,00	0,00	0,00	107.656.079,00	108.331.345,00	-675.266,00
PRESTAZIONI DIVERSE						
EDIZIONE E COORDINAZIONE DI PRODUZIONI LETTERARIE, DRAMMATICHEE MUSICALI DEGLI ISCRITTI	180.000,00	0,00	0,00	180.000,00	180.000,00	0,00
ORGANIZZAZIONE E PATROCINIO PER LA REALIZZAZIONE DI MANIFESTAZIONI ARTISTICHE, MUSICALI, LETTERARIE E TEATRALI	275.000,00	0,00	0,00	275.000,00	300.000,00	-25.000,00
PREMI DI INCORAGGIAMENTO E DI OPEROSITA', CONTRIBUTI ALLE SPESE PER VIAGGI DI STUDIO E DI PERFEZIONAMENTO	150.000,00	0,00	0,00	150.000,00	150.000,00	0,00
PROVVIDENZE ECONOMICHE STRAORDINARIE AGLI ISCRITTI	145.000,00	0,00	0,00	145.000,00	120.000,00	25.000,00
TOTALE PRESTAZIONI DIVERSE	750.000,00	0,00	0,00	750.000,00	750.000,00	0,00
SPESE PER PRESTAZIONI ISTITUZIONALI	1.088.468.429,00	4.734.800,00	4.094.156,00	1.085.827.965,00	1.064.379.833,00	21.448.162,00


 Il Segretario

Bilancio di Previsione – Anno 2021

FONDO PENSIONI LAVORATORI DELLO SPETTACOLO

SITUAZIONE PATRIMONIALE AL 31 DICEMBRE 2021

FONDO PENSIONI LAVORATORI DELLO SPETTACOLO

Attivo				
Codice Conto	Denominazione conto	Consistenza al 31/12/2021	Consistenza al 31/12/2020	Variazioni
B	IMMOBILIZZAZIONI			
II	Immobilizzazioni Materiali			
1	Terreni e fabbricati			
	Fondo ammortamento Immobili	-7.155.206,62	-6.830.196,60	-325.010,02
	Immobili da reddito	2.465.799,92	2.927.008,75	-461.208,83
	Immobili strumentali	20.241.625,61	20.241.625,61	0,00
	Quota di partecipazione all'acquisizione di immobili strumentali adibiti ad uffici	477.000,00	275.000,00	202.000,00
	TOTALE	16.029.218,91	16.613.437,76	-584.218,85
III	Immobilizzazioni Finanziarie			
2	Crediti			
2d	verso altri			
	Mutui ipotecari al personale art. 59 DPR 509/1979	3.997.070,69	4.337.512,69	-340.442,00
	Prestiti al personale art. 59 DPR n. 509/1979	2.081.082,00	2.151.574,00	-70.492,00
3	Altri titoli			
	Fondi immobiliari	175.309.852,99	174.509.852,99	800.000,00
	Impieghi in titoli diversi da perfezionare	18.269.522,98	18.269.522,98	0,00
	Titoli emessi o garantiti dallo Stato e assimilati	20.527.049,05	24.740.609,05	-4.213.560,00
4	Crediti finanziari diversi			
	Quota di partecipazione agli invest. patr. unitari	24.471.000,00	21.899.000,00	2.572.000,00
	TOTALE	244.655.577,71	245.908.071,71	-1.252.494,00
	TOTALE IMMOBILIZZAZIONI	260.684.796,62	262.521.509,47	-1.836.712,85
C	ATTIVO CIRCOLANTE			
II	Residui attivi			
2	Crediti verso iscritti, soci e terzi			
	Crediti per alienazione di immobili e diritti reali	237.686,57	237.686,57	0,00
	Crediti per aliquote contributive a carico dei datori di lavoro e/o degli iscritti	459.417.086,58	454.417.086,58	5.000.000,00
	Crediti per poste correttive e compensative di spese correnti	5.292.084,32	5.292.084,32	0,00
	Crediti per quote di partecipazione degli iscritti all'onere di specifiche gestioni	1.014.920,31	1.014.920,31	0,00
	Crediti verso iscritti soci e terzi per entrate non classificabili in altre voci	18.618.021,09	18.618.021,09	0,00
	Fondo svalutazione crediti contributivi	-436.424.243,96	-429.415.285,70	-7.008.958,26
	Fondo svalutazione crediti per prestazioni da recuperare	-1.852.229,51	-1.852.229,51	0,00
5	Crediti verso altri			
	Crediti per altre riscossioni	11.604,68	11.604,68	0,00
	TOTALE	46.314.930,08	48.323.888,34	-2.008.958,26
IV	Disponibilità liquide			
3	Denaro e valori in cassa			
	Rapporti di c/c tra le gestioni e la gestione per la produzione dei servizi	3.940.422.176,93	3.807.824.107,49	132.598.069,44
	TOTALE	3.940.422.176,93	3.807.824.107,49	132.598.069,44
	TOTALE ATTIVO CIRCOLANTE	3.986.737.107,01	3.856.147.995,83	130.589.111,18
D	RATEI E RISCONTI			
I	Ratei e Risconti			
1	Ratei attivi			
	Ratei attivi	119.282.698,00	117.435.706,00	1.846.992,00

	TOTALE	119.282.698,00	117.435.706,00	1.846.992,00
TOTALE RATEI E RISCONTI		119.282.698,00	117.435.706,00	1.846.992,00
TOTALE ATTIVO		4.366.704.601,63	4.236.106.211,30	130.599.390,33


Il Segretario

Bilancio di Previsione – Anno 2021

Passivo				
Codice Conto	Denominazione conto	Consistenza al 31/12/2021	Consistenza al 31/12/2020	Variazioni
A	PATRIMONIO NETTO			
II	Riserve obbligatorie e derivanti da legge			
1	Riserve obbligatorie e derivanti da legge			
	Riserve obbligatorie	9.109.758,26	9.109.758,26	0,00
	TOTALE	9.109.758,26	9.109.758,26	0,00
VIII	Avanzi (Disavanzi) economici portati a nuovo			
1	Avanzi (Disavanzi) economici portati a nuovo			
	Avanzi esercizi precedenti	4.162.922.792,49	4.061.533.679,59	101.389.112,90
	TOTALE	4.162.922.792,49	4.061.533.679,59	101.389.112,90
IX	Avanzo (Disavanzo) economico d'esercizio			
1	Avanzo (Disavanzo) economico d'esercizio			
	Avanzo di esercizio	131.131.017,33	101.389.112,90	29.741.904,43
	TOTALE	131.131.017,33	101.389.112,90	29.741.904,43
	TOTALE PATRIMONIO NETTO	4.303.163.568,08	4.172.032.550,75	131.131.017,33
C	FONDI PER RISCHI ED ONERI			
I	Fondi per Rischi ed oneri			
3	per altri rischi e oneri futuri			
	Fondo accantonamento art. 39 L. 153/69	2.065.827,60	2.065.627,60	0,00
	Fondo di accantonamento del plusvalore immobili e dell'eccedenza del relativo Fondo di ammortamento	13.572.719,73	13.572.719,73	0,00
	TOTALE	15.638.547,33	15.638.547,33	0,00
	TOTALE FONDI PER RISCHI ED ONERI	15.638.547,33	15.638.547,33	0,00
E	DEBITI			
I	Debiti			
6	Rappresentati da titoli di credito			
	Debiti per sottoscrizioni di partecipazioni e acquisto di valori mobiliari	18.292.410,81	18.292.410,81	0,00
9	Debiti verso istituti di previdenza e sicurezza sociale			
	Debiti verso Istituti di previdenza per trasferimenti passivi	600.299,05	600.299,05	0,00
10	Debiti verso iscritti, soci e terzi per prestazioni dovute			
	Debiti per le spese per prestazioni istituzionali	4.107.608,13	4.107.608,13	0,00
11	Debiti verso lo Stato ed altri soggetti pubblici			
	Debiti per trasferimenti passivi allo Stato e ad altri soggetti pubblici	2.067.496,00	1.988.044,00	79.452,00
12	Debiti diversi			
	Debiti diversi	18.903.208,98	18.903.208,98	0,00
	Debiti per poste correttive e compensative di entrate correnti	22.049,27	22.049,27	0,00
	Depositi cauzionali	893,98	893,98	0,00
	TOTALE	43.993.966,22	43.914.514,22	79.452,00
	TOTALE DEBITI	43.993.966,22	43.914.514,22	79.452,00
F	RATEI E RISCONTI			
I	Ratei e Risconti			
1	Ratei passivi			
	Ratei passivi	3.908.520,00	4.519.599,00	-611.079,00
	TOTALE	3.908.520,00	4.519.599,00	-611.079,00
	TOTALE RATEI E RISCONTI	3.908.520,00	4.519.599,00	-611.079,00
	TOTALE PASSIVO	4.366.704.601,63	4.236.105.211,30	130.599.390,33

CONTO ECONOMICO DELL'ANNO 2021

FONDO PENSIONI LAVORATORI DELLO SPETTACOLO

Codice Conto	Denominazione conto	Preventivo 2021	Previsioni Assestate 2020	Variazioni
A	VALORE DELLA PRODUZIONE			
A.01	PROVENTI E CORRISPETTIVI PER LA PRODUZIONE DELLE PRESTAZIONI E/O SERVIZI			
	ENTRATE ACCERTATE NELL'ESERCIZIO			
	Aliquote contributive a carico dei datori di lavoro e/o degli iscritti	1.044.492.464,00	1.038.326.762,52	6.165.701,48
	Poste correttive e compensative di entrate correnti per proventi e corrispettivi derivanti dalla vendita di beni e/o prestazione di servizi	-550.000,00	-550.000,00	0,00
	Quote di partecipazione degli iscritti all'onere di specifiche gestioni	1.780.000,00	1.780.000,00	0,00
	RETTIFICA DELLE ENTRATE ACCERTATE NELL'ESERCIZIO CON I MOVIMENTI DEI RATEI E DEI RISCONTI			
	Contributi a carico dei datori di lavoro e/o degli iscritti (Ratei attivi finali)	119.282.696,00	117.435.706,00	1.846.992,00
	Contributi a carico dei datori di lavoro e/o degli iscritti (Ratei attivi iniziali)	-117.435.706,00	-125.624.692,52	8.188.986,52
	TOTALE PROVENTI E CORRISPETTIVI PER LA PRODUZIONE DELLE PRESTAZIONI E/O SERVIZI	1.047.569.456,00	1.031.367.776,00	16.201.680,00
A.05	ALTRI RICAVI E PROVENTI			
	ENTRATE ACCERTATE NELL'ESERCIZIO			
	Entrate non classificabili in altre voci	155.000,00	147.000,00	8.000,00
	Trasferimenti da GIAS	17.520.000,00	17.520.000,00	0,00
	Valori di copertura di periodi assicurativi	2.700.000,00	2.500.000,00	200.000,00
	TOTALE ALTRI RICAVI E PROVENTI	20.375.000,00	20.167.000,00	208.000,00
	TOTALE VALORE DELLA PRODUZIONE	1.067.944.456,00	1.051.534.776,00	16.409.680,00
B	COSTO DELLA PRODUZIONE			
B.06	COSTI PER ACQUISTO MATERIE PRIME, SUSSIDIARIE, CONSUMO E MERCI			
B.06 A	PRESTAZIONI ISTITUZIONALI			
	SPESE IMPEGNATE NELL'ESERCIZIO			
	Poste correttive e compensative di spese correnti per prestazioni istituzionali	4.650.000,00	4.650.000,00	0,00
	Spese per prestazioni	-905.018.519,00	-884.282.842,86	-20.735.676,14
	RETTIFICA DELLE SPESE IMPEGNATE NELL'ESERCIZIO CON I MOVIMENTI DEI RATEI, DEI RISCONTI E DELLE RIMANENZE			
	Spese per prestazioni Istituzionali (Ratei passivi finali)	-3.908.520,00	-4.519.599,00	611.079,00
	Spese per prestazioni istituzionali (Ratei passivi iniziali)	4.519.599,00	3.213.176,88	1.306.422,14
	TOTALE COSTI PER ACQUISTO MATERIE PRIME, SUSSIDIARIE, CONSUMO E MERCI	-899.757.440,00	-880.939.265,00	-18.818.175,00
B.10	AMMORTAMENTI E SVALUTAZIONI			
B.10 D	SVALUTAZIONE DEI CREDITI COMPRESI NELL'ATTIVO CIRCOLANTE			
	ASSEGNAZIONI A FONDI E ACCANTONAMENTI VARI			
	Svalutazione crediti contributivi	-7.008.958,26	-34.347.252,53	27.338.294,27
	TOTALE AMMORTAMENTI E SVALUTAZIONI	-7.008.958,26	-34.347.252,53	27.338.294,27
B.14	ONERI DIVERSI DI GESTIONE			
	SPESE IMPEGNATE NELL'ESERCIZIO			
	Oneri per il trasferimento allo Stato delle economie derivanti dalla riduzione degli stanziamenti relativi a spese di amministrazione	-2.620.282,55	-2.591.872,57	-28.409,98
	Spese di amministrazione	-13.332.290,19	-13.563.237,49	230.947,30

Il Segretario

Bilancio di Previsione – Anno 2021

	Spese non classificabili in altre voci	-69.000,00	-73.000,00	4.000,00
	Trasferimenti passivi	-2.081.590,77	-2.002.138,77	-79.452,00
	Valori di copertura di periodi assicurativi	-12.000.000,00	-16.500.000,00	4.500.000,00
	TOTALE ONERI DIVERSI DI GESTIONE	-30.103.163,51	-34.730.248,83	4.627.085,32
	TOTALE COSTO DELLA PRODUZIONE	-936.869.561,77	-950.016.766,36	13.147.204,59
	DIFFERENZA TRA VALORI E COSTI DELLA PRODUZIONE (A) + (-B)	131.074.894,23	101.518.009,64	29.556.884,59
C	PROVENTI E ONERI FINANZIARI			
C.16	ALTRI PROVENTI FINANZIARI			
	ENTRATE ACCERTATE NELL'ESERCIZIO			
	Interessi sulle disponibilità nei c/c bancari	2.960,00	2.979,00	-19,00
	Redditi degli investimenti patrimoniali	144.037,00	201.686,00	-57.649,00
	Redditi e proventi patrimoniali	23,00	26,00	-3,00
	Utile di gestione degli investimenti patrimoniali non unitari	0,00	179.672,11	-179.672,11
	TOTALE ALTRI PROVENTI FINANZIARI	147.020,00	384.363,11	-237.343,11
C.17	INTERESSI PASSIVI ED ALTRI ONERI FINANZIARI			
	SPESE IMPEGNATE NELL'ESERCIZIO			
	Perdite investimenti patrimoniali non unitari	-51.403,25	0,00	-51.403,25
	TOTALE INTERESSI PASSIVI ED ALTRI ONERI FINANZIARI	-51.403,25	0,00	-51.403,25
	TOTALE PROVENTI E ONERI FINANZIARI	95.616,75	384.363,11	-288.746,36
E	PROVENTI E ONERI STRAORDINARI			
E.20	PROVENTI STRAORDINARI			
	PROVENTI STRAORDINARI DELL'ESERCIZIO			
	Eccedenza del Fondo ammortamento immobili	138.362,68	0,00	138.362,68
	Plusvalore da alienazione immobili (di proprietà delle gestioni)	338.791,17	0,00	338.791,17
	TOTALE PROVENTI STRAORDINARI	477.153,85	0,00	477.153,85
	TOTALE PROVENTI E ONERI STRAORDINARI	477.153,85	0,00	477.153,85
	RISULTATO PRIMA DELLE IMPOSTE (A) + (-B) + (-C) + (-D) + (E)	131.647.664,83	101.902.372,75	29.745.292,08
F	IMPOSTE DELL'ESERCIZIO			
F.01	IMPOSTE DELL'ESERCIZIO			
	SPESE IMPEGNATE NELL'ESERCIZIO			
	Imposte su operazioni commerciali ed altri oneri tributari	-516.647,50	-513.259,85	-3.387,65
	TOTALE IMPOSTE DELL'ESERCIZIO	-516.647,50	-513.259,85	-3.387,65
	TOTALE IMPOSTE DELL'ESERCIZIO	-516.647,50	-513.259,85	-3.387,65
	AVANZO ECONOMICO / DISAVANZO ECONOMICO	131.131.017,33	101.389.112,90	29.741.904,43

Allegato B/1

CONTRIBUTI A CARICO DEI DATORI DI LAVORO E DEGLI ISCRITTI

Descrizione	Preventivo Originario 2021				Previsioni Assestate 2020	Variazioni
	Somme da Accertare	Rateo al 31.12.2020	Rateo al 31.12.2021	Dato Economico		
CONTRIBUTI ORDINARI	1.044.492.484,00	117.435.706,00	119.282.698,00	1.046.339.456,00	1.030.137.776,00	16.201.680,00
TOTALE	1.044.492.484,00	117.435.706,00	119.282.698,00	1.046.339.456,00	1.030.137.776,00	16.201.680,00

Allegato B/2

QUOTE DI PARTECIPAZIONE DEGLI ISCRITTI

Descrizione	Preventivo Originario 2021	Previsioni Assestate 2020	Variazioni
PROSECUTORI VOLONTARI	600.000,00	600.000,00	0,00
PROVENTI PER DIVIETO DI CUMULO TRA PENSIONI E REDDITI DA LAVORO	680.000,00	680.000,00	0,00
RISERVE E VALORI CAPITALI DI RISCOATTO VERSATI DAGLI ISCRITTI	500.000,00	500.000,00	0,00
TOTALE	1.780.000,00	1.780.000,00	0,00

Il Segretario

Allegato B/3

SPESE PER PRESTAZIONI ISTITUZIONALI

Descrizione	Somme da Impegnare	Preventivo Originario	2021	Dato Economico	Previsioni Assestate 2020	Variazioni
		Rateo al 31.12.2020	Rateo al 31.12.2021			
PENSIONI	905.018.519,00	4.519.599,00	3.908.520,00	904.407.440,00	885.589.265,00	18.818.175,00
TOTALE A CARICO DELLA GESTIONE (A)	905.018.519,00	4.519.599,00	3.908.520,00	904.407.440,00	885.589.265,00	18.818.175,00

- QUOTE A CARICO DELLA PT:

ANF AI PENSIONATI	891.844,00	0,00	0,00	891.844,00	884.000,00	7.844,00
-------------------	------------	------	------	------------	------------	----------

- QUOTE A CARICO DELLA GIAS:

IMPORTO AGGIUNTIVO - ART.70, C.7, L. 388/2000	381.518,00	0,00	0,00	381.518,00	381.329,00	189,00
MAGG. PENSIONE EX COMBATTENTI, ART.6, L. 140/85 E L.544/88	438.184,00	0,00	0,00	438.184,00	451.736,00	-13.552,00
MAGG. SOCIALE TRATT. MINIMO - ART. 38, LETT. A), L. 448/2001	1.869.785,00	0,00	0,00	1.869.785,00	1.927.613,00	-57.828,00
MAGG. SOCIALI - ART. 1, L. 140/1985 E SUCC. PROROGHE	953.541,00	0,00	0,00	953.541,00	983.032,00	-29.491,00
ONERE PER CUMULO PERIODI ASSICURATIVI A FINI PENSIONISTICI - ART. 1, CO. 239 E SS., L. 228/2012	1.709.136,00	0,00	0,00	1.709.136,00	1.536.800,00	172.336,00
ONERE PER L'ESTENSIONE DEL REGIME DI CUI ALL'ART. 1, CO. 9, L. 243/2004 ("OPZIONE DONNA") - ART. 1, CO. 281, L. 208/2015	585.000,00	0,00	0,00	585.000,00	518.000,00	87.000,00
PENSIONAMENTI ANTICIPATI PER ADDETTI A LAVORAZIONI PARTICOLARMENTE FATICOSE E PESANTI - D. LGS. 67/2011	25.000,00	0,00	0,00	25.000,00	25.000,00	0,00
PENSIONAMENTO ANTICIPATO EX ART 15 D.L. N. 4/2019	2.182.000,00	0,00	0,00	2.182.000,00	1.747.000,00	435.000,00
PENSIONE QUOTA 100 - ART 14 D.L. N. 4/2019	13.000.000,00	0,00	0,00	13.000.000,00	14.900.000,00	-1.900.000,00
PREPENSIONAMENTO LAVORATORI PRECOCI COMMI 199-205 L. 232/2016	115.900,00	0,00	0,00	115.900,00	141.000,00	-25.100,00
QUOTA PARTE DELL'ASSEGNO PER IL NUCLEO FAMILIARE DI CUI ALL'ART.3, C. 3, LEGGE 550/1995 E SUCCESSIVE DISPOSIZIONI - PENSIONATI ENPALS	455.147,00	0,00	0,00	455.147,00	431.138,00	24.009,00
QUOTA PARTE MENSILITA' DI PENSIONE EROGATA - ART. 37, CO. 3, LETT. C), L. 88/89	78.351.800,00	0,00	0,00	78.351.800,00	77.580.000,00	771.800,00
QUOTA STATO SU PENSIONI PERSONALE ENTI LIRICI - L. 311/2004	1.000.000,00	0,00	0,00	1.000.000,00	1.000.000,00	0,00

RICONOSCIMENTO PEREQUAZIONE ART.1 D.L. 65/2015 (SENTENZA C.C. 70/2015)	1.497.096,00	0,00	0,00	1.497.096,00	1.627.278,00	-130.182,00
SALVAGUARDATI - ART. 1, CO. 263-270, L. 208/2015 (SETTIMA SALVAGUARDIA)	6.500,00	0,00	0,00	6.500,00	7.000,00	-500,00
SALVAGUARDATI - ART. 2, L. 147/2014 (SESTA SALVAGUARDIA)	0,00	0,00	0,00	0,00	2.000,00	-2.000,00
SALVAGUARDATI - L. 232/2016 (OTTAVA SALVAGUARDIA)	52.000,00	0,00	0,00	52.000,00	85.000,00	-33.000,00
SOMMA AGGIUNTIVA - ART. 5, CO. 1-4, L. 127/2007	3.281.266,00	0,00	0,00	3.281.266,00	3.256.273,00	24.993,00
TOTALIZZAZIONE PERIODI ASSICURATIVI - D. LGS. 42/2006	561.600,00	0,00	0,00	561.600,00	556.300,00	5.300,00
TOTALE A CARICO PT E GIAS (B)	107.357.317,00	0,00	0,00	107.357.317,00	108.040.499,00	-683.182,00
SPESE PER PRESTAZIONI ISTITUZIONALI (A+B)	1.012.375.836,00	4.519.599,00	3.908.520,00	1.011.764.757,00	993.629.764,00	18.134.993,00


 Il Segretario

Bilancio di Previsione – Anno 2021

FONDO PENSIONI SPORTIVI PROFESSIONISTI

SITUAZIONE PATRIMONIALE AL 31 DICEMBRE 2021
FONDO PENSIONI SPORTIVI PROFESSIONISTI

Attivo				
Codice Conto	Denominazione conto	Consistenza al 31/12/2021	Consistenza al 31/12/2020	Variazioni
B	IMMOBILIZZAZIONI			
II	Immobilizzazioni Materiali			
1	Terreni e fabbricati			
	Quota di partecipazione all'acquisizione di immobili strumentali adibiti ad uffici	37.000,00	21.000,00	16.000,00
	TOTALE	37.000,00	21.000,00	16.000,00
III	Immobilizzazioni Finanziarie			
3	Altri titoli			
	Fondi Immobiliari	93.682.938,73	93.682.938,73	0,00
	Impieghi in titoli diversi da perfezionare	7.446.400,02	7.446.400,02	0,00
	Titoli emessi o garantiti dallo Stato e assimilati	15.618.517,57	18.804.957,57	-3.186.440,00
4	Crediti finanziari diversi			
	Quota di partecipazione agli invest. patr. unitari	5.766.000,00	4.929.000,00	837.000,00
	TOTALE	122.513.856,32	124.863.296,32	-2.349.440,00
	TOTALE IMMOBILIZZAZIONI	122.550.856,32	124.884.296,32	-2.333.440,00
C	ATTIVO CIRCOLANTE			
II	Residui attivi			
2	Crediti verso iscritti, soci e terzi			
	Crediti per aliquote contributive a carico dei datori di lavoro e/o degli iscritti	39.831.412,50	38.831.412,50	1.000.000,00
	Crediti per poste correttive e compensative di spese correnti	202.921,00	202.921,00	0,00
	Crediti per quote di partecipazione degli iscritti all'onere di specifiche gestioni	1.092,96	1.092,96	0,00
	Fondo svalutazione crediti contributivi	-35.513.559,00	-33.928.977,25	-1.584.581,75
	Fondo svalutazione crediti per prestazioni da recuperare	-71.022,35	-71.022,35	0,00
4	Crediti verso lo Stato ed altri soggetti pubblici			
	Crediti per trasferimenti da parte di altri Enti del settore pubblico	203,85	203,85	0,00
	TOTALE	4.451.048,96	5.035.630,71	-584.581,75
IV	Disponibilità liquide			
3	Denaro e valori in cassa			
	Rapporti di c/c tra le gestioni e la gestione per la produzione dei servizi	1.278.815.783,12	1.231.143.879,68	47.671.903,44
	TOTALE	1.278.815.783,12	1.231.143.879,68	47.671.903,44
	TOTALE ATTIVO CIRCOLANTE	1.283.266.832,08	1.236.179.510,39	47.087.321,69
D	RATEI E RISCONTI			
I	Ratei e Risconti			
1	Ratei attivi			
	Ratei attivi	6.650.064,00	6.431.034,00	219.030,00
	TOTALE	6.650.064,00	6.431.034,00	219.030,00
	TOTALE RATEI E RISCONTI	6.650.064,00	6.431.034,00	219.030,00
	TOTALE ATTIVO	1.412.467.752,4	1.367.494.840,71	44.972.911,69

Passivo				
Codice Conto	Denominazione conto	Consistenza al 31/12/2021	Consistenza al 31/12/2020	Variazioni
A	PATRIMONIO NETTO			
VIII	Avanzi (Disavanzi) economici portati a nuovo			
1	Avanzi (Disavanzi) economici portati a nuovo			
	Avanzi esercizi precedenti	1.359.489.541,06	1.317.828.137,42	41.661.403,64
	TOTALE	1.359.489.541,06	1.317.828.137,42	41.661.403,64
IX	Avanzo (Disavanzo) economico d'esercizio			
1	Avanzo (Disavanzo) economico d'esercizio			
	Avanzo di esercizio	44.981.329,69	41.661.403,64	3.319.926,05
	TOTALE	44.981.329,69	41.661.403,64	3.319.926,05
	TOTALE PATRIMONIO NETTO	1.404.470.870,75	1.359.489.541,06	44.981.329,69
E	DEBITI			
I	Debiti			
6	Rappresentati da titoli di credito			
	Debiti per sottoscrizioni di partecipazioni e acquisto di valori mobiliari	7.454.574,50	7.454.574,50	0,00
10	Debiti verso iscritti, soci e terzi per prestazioni dovute			
	Debiti per le spese per prestazioni istituzionali	122.284,15	122.284,15	0,00
11	Debiti verso lo Stato ed altri soggetti pubblici			
	Debiti per trasferimenti passivi allo Stato e ad altri soggetti pubblici	234.387,00	213.440,00	20.947,00
	TOTALE	7.811.245,65	7.790.298,65	20.947,00
	TOTALE DEBITI	7.811.245,65	7.790.298,65	20.947,00
F	RATEI E RISCONTI			
I	Ratei e Risconti			
1	Ratei passivi			
	Ratei passivi	185.636,00	215.001,00	-29.365,00
	TOTALE	185.636,00	215.001,00	-29.365,00
	TOTALE RATEI E RISCONTI	185.636,00	215.001,00	-29.365,00
	TOTALE PASSIVO	1.412.467.752,4	1.367.494.840,71	44.972.911,69


 Il Segretario

Bilancio di Previsione – Anno 2021

CONTO ECONOMICO DELL'ANNO 2021

FONDO PENSIONI LAVORATORI DELLO SPETTACOLO SPORTIVI PROFESSIONISTI

Codice Conto	Denominazione conto	Preventivo 2021	Previsioni Assestate 2020	Variazioni
A	VALORE DELLA PRODUZIONE			
A.01	PROVENTI E CORRISPETTIVI PER LA PRODUZIONE DELLE PRESTAZIONI E/O SERVIZI			
	ENTRATE ACCERTATE NELL'ESERCIZIO			
	Aliquote contributive a carico dei datori di lavoro e/o degli iscritti	116.782.256,00	115.963.843,10	2.818.412,90
	Quote di partecipazione degli iscritti all'onere di specifiche gestioni	425.000,00	425.000,00	0,00
	RETTIFICA DELLE ENTRATE ACCERTATE NELL'ESERCIZIO CON I MOVIMENTI DEI RATEI E DEI RISCONTI			
	Contributi a carico dei datori di lavoro e/o degli iscritti (Ratei attivi finali)	6.650.064,00	6.431.034,00	219.030,00
	Contributi a carico dei datori di lavoro e/o degli iscritti (Ratei attivi iniziali)	-6.431.034,00	-6.394.199,10	-36.834,90
	TOTALE PROVENTI E CORRISPETTIVI PER LA PRODUZIONE DELLE PRESTAZIONI E/O SERVIZI	119.426.286,00	116.425.678,00	3.000.608,00
A.05	ALTRI RICAVI E PROVENTI			
	ENTRATE ACCERTATE NELL'ESERCIZIO			
	Entrate non classificabili in altre voci	12.000,00	11.000,00	1.000,00
	Trasferimenti da GIAS	1.053.000,00	1.053.000,00	0,00
	TOTALE ALTRI RICAVI E PROVENTI	1.065.000,00	1.064.000,00	1.000,00
	TOTALE VALORE DELLA PRODUZIONE	120.491.286,00	117.489.678,00	3.001.608,00
B	COSTO DELLA PRODUZIONE			
B.06	COSTI PER ACQUISTO MATERIE PRIME, SUSSIDIARIE, CONSUMO E MERCI			
B.06 A	PRESTAZIONI ISTITUZIONALI			
	SPESE IMPEGNATE NELL'ESERCIZIO			
	Poste correttive e compensative di spese correnti per prestazioni istituzionali	90.000,00	90.000,00	0,00
	Spese per prestazioni	-73.043.831,00	-69.780.146,70	-3.263.684,30
	RETTIFICA DELLE SPESE IMPEGNATE NELL'ESERCIZIO CON I MOVIMENTI DEI RATEI, DEI RISCONTI E DELLE RIMANENZE			
	Spese per prestazioni istituzionali (Ratei passivi finali)	-185.636,00	-215.001,00	29.365,00
	Spese per prestazioni istituzionali (Ratei passivi iniziali)	215.001,00	285.924,70	-70.923,70
	TOTALE COSTI PER ACQUISTO MATERIE PRIME, SUSSIDIARIE, CONSUMO E MERCI	-72.924.466,00	-69.619.223,00	-3.305.243,00
B.10	AMMORTAMENTI E SVALUTAZIONI			
B.10 D	SVALUTAZIONE DEI CREDITI COMPRESI NELL'ATTIVO CIRCOLANTE			
	ASSEGNAZIONI A FONDI E ACCANTONAMENTI VARI			
	Svalutazione crediti contributivi	-1.584.581,75	-5.423.523,48	3.838.941,73
	TOTALE AMMORTAMENTI E SVALUTAZIONI	-1.584.581,75	-5.423.523,48	3.838.941,73
B.14	ONERI DIVERSI DI GESTIONE			
	SPESE IMPEGNATE NELL'ESERCIZIO			
	Oneri per il trasferimento allo Stato delle economie derivanti dalla riduzione degli stanziamenti relativi a spese di amministrazione	-201.478,88	-199.294,38	-2.184,50
	Spese di amministrazione	-1.025.147,05	-1.042.905,06	17.758,01
	Spese non classificabili in altre voci	-5.000,00	-6.000,00	1.000,00
	Trasferimenti passivi	-234.425,64	-213.478,64	-20.947,00
	TOTALE ONERI DIVERSI DI GESTIONE	-1.466.051,57	-1.461.678,08	-4.373,49
	TOTALE COSTO DELLA PRODUZIONE	-75.975.099,32	-76.504.424,56	529.325,24
	DIFFERENZA TRA VALORI E COSTI DELLA PRODUZIONE (A) + (-B)	44.516.186,68	40.985.253,44	3.530.933,24

C		PROVENTI E ONERI FINANZIARI		
C.16	ALTRI PROVENTI FINANZIARI			
	ENTRATE ACCERTATE NELL'ESERCIZIO			
	Interessi sulle disponibilità nei c/c bancari	719,00	738,00	-19,00
	Redditi degli investimenti patrimoniali	37.575,00	50.994,00	-13.419,00
	Utile di gestione degli investimenti patrimoniali non unitari	469.345,36	666.016,98	-196.671,62
	TOTALE ALTRI PROVENTI FINANZIARI	507.639,36	717.748,98	-210.109,62
	TOTALE PROVENTI E ONERI FINANZIARI	507.639,36	717.748,98	-210.109,62
	RISULTATO PRIMA DELLE IMPOSTE (A) + (-B) + (-C) + (-D) + (E)	45.023.826,04	41.703.002,42	3.320.823,62
F		IMPOSTE DELL'ESERCIZIO		
F.01	IMPOSTE DELL'ESERCIZIO			
	SPESE IMPEGNATE NELL'ESERCIZIO			
	Imposte su operazioni commerciali ed altri oneri tributari	-42.496,35	-41.598,78	-897,57
	TOTALE IMPOSTE DELL'ESERCIZIO	-42.496,35	-41.598,78	-897,57
	TOTALE IMPOSTE DELL'ESERCIZIO	-42.496,35	-41.598,78	-897,57
	AVANZO ECONOMICO / DISAVANZO ECONOMICO	44.981.329,69	41.661.403,64	3.319.926,05


 Il Segretario

Allegato B/1

CONTRIBUTI A CARICO DEI DATORI DI LAVORO E DEGLI ISCRITTI

Descrizione	Preventivo Originario 2021				Previsioni Assestate 2020	Variazioni
	Somme da Accertare	Rateo al 31.12.2020	Rateo al 31.12.2021	Dato Economico		
CONTRIBUTI ORDINARI	118.782.256,00	6.431.034,00	6.650.064,00	119.001.266,00	116.000.678,00	3.000.608,00
TOTALE	118.782.256,00	6.431.034,00	6.650.064,00	119.001.266,00	116.000.678,00	3.000.608,00

Allegato B/2

QUOTE DI PARTECIPAZIONE DEGLI ISCRITTI

Descrizione	Preventivo Originario 2021	Previsioni Assestate 2020	Variazioni
PROSECUTORI VOLONTARI	25.000,00	25.000,00	0,00
RISERVE E VALORI CAPITALI DI RISCATTO VERSATI DAGLI ISCRITTI	400.000,00	400.000,00	0,00
TOTALE	425.000,00	425.000,00	0,00

Allegato B/3

SPESE PER PRESTAZIONI ISTITUZIONALI

Descrizione	Somme da Impegnare	Preventivo Originario	2021	Dato Economico	Previsioni Assestate 2020	Variazioni
		Rateo al 31.12.2020	Rateo al 31.12.2021			
PENSIONI	73.043.831,00	215.001,00	185.636,00	73.014.466,00	69.709.223,00	3.305.243,00
TOTALE A CARICO DELLA GESTIONE (A)	73.043.831,00	215.001,00	185.636,00	73.014.466,00	69.709.223,00	3.305.243,00
- QUOTE A CARICO DELLA GIAS:						
IMPORTO AGGIUNTIVO - ART.70, C.7, L. 388/2000	1.202,00	0,00	0,00	1.202,00	1.146,00	56,00
MAGG. PENSIONE EX COMBATTENTI, ART.6, L. 140/85 E L.544/88	3.300,00	0,00	0,00	3.300,00	3.300,00	0,00
MAGG. SOCIALE TRATT. MINIMO - ART. 38, LETT. A), L. 448/2001	5.710,00	0,00	0,00	5.710,00	5.890,00	-180,00
MAGG. SOCIALI - ART. 1, L. 140/1985 E SUCC. PROROGHE	2.750,00	0,00	0,00	2.750,00	2.810,00	-60,00
RICONOSCIMENTO PEREQUAZIONE ART.1 D.L. 85/2015 (SENTENZA C.C. 70/2015)	113.500,00	0,00	0,00	113.500,00	117.000,00	-3.500,00
SOMMA AGGIUNTIVA - ART. 5, CO. 1-4, L. 127/2007	24.500,00	0,00	0,00	24.500,00	25.300,00	-800,00
TOTALIZZAZIONE PERIODI ASSICURATIVI - D. LGS. 42/2006	147.800,00	0,00	0,00	147.800,00	135.400,00	12.400,00
TOTALE A CARICO GIAS (B)	298.762,00	0,00	0,00	298.762,00	290.845,00	7.916,00
SPESE PER PRESTAZIONI ISTITUZIONALI (A+B)	73.342.593,00	215.001,00	185.636,00	73.313.228,00	70.000.069,00	3.313.159,00

Il Segretario

Bilancio di Previsione – Anno 2021

FONDO ASSISTENZA E PREVIDENZA PITTORI, SCULTORI, MUSICISTI E AUTORI DRAMMATICI

SITUAZIONE PATRIMONIALE AL 31 DICEMBRE 2021

FONDO ASSISTENZA E PREVIDENZA PITTORI, SCULTORI, MUSICISTI E AUTORI DRAMMATICI

Attivo				
Codice Conto	Denominazione conto	Consistenza al 31/12/2021	Consistenza al 31/12/2020	Variazioni
B	IMMOBILIZZAZIONI			
II	Immobilizzazioni Materiali			
1	Terreni e fabbricati			
	Fondo ammortamento immobili	-57.663,52	-52.825,82	-4.837,70
	Immobili da reddito	241.885,17	241.885,17	0,00
	Quota di partecipazione all'acquisizione di immobili strumentali adibiti ad uffici	15.000,00	9.000,00	6.000,00
	TOTALE	199.221,65	198.059,35	1.162,30
III	Immobilizzazioni Finanziarie			
3	Altri titoli			
	Fondi immobiliari	984.962,40	984.962,40	0,00
4	Crediti finanziari diversi			
	Quota di partecipazione agli invest. patr. unitari	2.1000,00	27.000,00	-6.000,00
	TOTALE	1.005.962,40	1.011.962,40	-6.000,00
	TOTALE IMMOBILIZZAZIONI	1.205.184,05	1.210.021,75	-4.837,70
C	ATTIVO CIRCOLANTE			
II	Residui attivi			
2	Crediti verso iscritti, soci e terzi			
	Crediti verso iscritti soci e terzi per entrate non classificabili in altre voci	5.512,60	5.512,60	0,00
4	Crediti verso lo Stato ed altri soggetti pubblici			
	Crediti per trasferimenti da parte di altri Enti del settore pubblico	221.634,25	221.634,25	0,00
	TOTALE	227.146,85	227.146,85	0,00
IV	Disponibilità liquide			
3	Denaro e valori in cassa			
	Rapporti di c/c tra le gestioni e la gestione per la produzione dei servizi	4.150.632,51	5.174.489,31	-1.023.856,80
	TOTALE	4.150.632,51	5.174.489,31	-1.023.856,80
	TOTALE ATTIVO CIRCOLANTE	4.377.779,36	5.401.836,16	-1.023.856,80
	TOTALE ATTIVO	5.582.963,41	6.611.657,91	-1.028.694,50

Passivo				
Codice Conto	Denominazione conto	Consistenza al 31/12/2021	Consistenza al 31/12/2020	Variazioni
A	PATRIMONIO NETTO			
VIII	Avanzi (Disavanzi) economici portati a nuovo			
1	Avanzi (Disavanzi) economici portati a nuovo			
	Avanzi esercizi precedenti	6.239.362,00	8.723.468,50	-2.484.106,50
	Disavanzo economico esercizi precedenti	0,00	-1.311.675,40	1.311.675,40
	TOTALE	6.239.362,00	7.411.793,10	-1.172.431,10
IX	Avanzo (Disavanzo) economico d'esercizio			
1	Avanzo (Disavanzo) economico d'esercizio			
	Disavanzo economico d'esercizio	-1.169.363,61	-1.172.431,10	3.067,49
	TOTALE	-1.169.363,61	-1.172.431,10	3.067,49
	TOTALE PATRIMONIO NETTO	5.069.998,39	6.239.362,00	-1.169.363,61
E	DEBITI			
I	Debiti			
10	Debiti verso iscritti, soci e terzi per prestazioni dovute			
	Debiti per le spese per prestazioni istituzionali	512.965,02	372.295,91	140.669,11
	TOTALE	512.965,02	372.295,91	140.669,11
	TOTALE DEBITI	512.965,02	372.295,91	140.669,11
	TOTALE PASSIVO	5.582.963,41	6.611.657,91	-1.028.694,50


 Il Segretario

Bilancio di Previsione – Anno 2021

CONTO ECONOMICO DELL'ANNO 2021

FONDO ASSISTENZA E PREVIDENZA PITTORI, SCULTORI, MUSICISTI E AUTORI DRAMMATICI

Codice Conto	Denominazione conto	Preventivo 2021	Previsioni Assestate 2020	Variazioni
A	VALORE DELLA PRODUZIONE			
A.01	PROVENTI E CORRISPETTIVI PER LA PRODUZIONE DELLE PRESTAZIONI E/O SERVIZI			
	ENTRATE ACCERTATE NELL'ESERCIZIO			
	Quote di partecipazione degli iscritti all'onere di specifiche gestioni	40.109,44	40.109,44	0,00
	TOTALE PROVENTI E CORRISPETTIVI PER LA PRODUZIONE DELLE PRESTAZIONI E/O SERVIZI	40.109,44	40.109,44	0,00
A.05	ALTRI RICAVI E PROVENTI			
	ENTRATE ACCERTATE NELL'ESERCIZIO			
	Entrate non classificabili in altre voci	5.000,00	105.000,00	-100.000,00
	Trasferimenti da parte di altri Enti del settore pubblico	100.000,00	0,00	100.000,00
	TOTALE ALTRI RICAVI E PROVENTI	105.000,00	105.000,00	0,00
	TOTALE VALORE DELLA PRODUZIONE	145.109,44	145.109,44	0,00
B	COSTO DELLA PRODUZIONE			
B.06	COSTI PER ACQUISTO MATERIE PRIME, SUSSIDIARIE, CONSUMO E MERCI			
B.06 A	PRESTAZIONI ISTITUZIONALI			
	SPESE IMPEGNATE NELL'ESERCIZIO			
	Spese per prestazioni	-750.000,00	-750.000,00	0,00
	TOTALE COSTI PER ACQUISTO MATERIE PRIME, SUSSIDIARIE, CONSUMO E MERCI	-750.000,00	-750.000,00	0,00
B.14	ONERI DIVERSI DI GESTIONE			
	SPESE IMPEGNATE NELL'ESERCIZIO			
	Oneri per il trasferimento allo Stato delle economie derivanti dalla riduzione degli stanziamenti relativi a spese di amministrazione	-84.883,68	-83.963,35	-920,33
	Spese di amministrazione	-431.897,66	-439.379,17	7.481,51
	Spese non classificabili in altre voci	-2.000,00	-2.000,00	0,00
	TOTALE ONERI DIVERSI DI GESTIONE	-518.781,34	-525.342,52	6.561,18
	TOTALE COSTO DELLA PRODUZIONE	-1.268.781,34	-1.275.342,52	6.561,18
	DIFFERENZA TRA VALORI E COSTI DELLA PRODUZIONE (A) + (-B)	-1.123.671,9	-1.130.233,08	6.561,18
C	PROVENTI E ONERI FINANZIARI			
C.16	ALTRI PROVENTI FINANZIARI			
	ENTRATE ACCERTATE NELL'ESERCIZIO			
	Interessi sulle disponibilità nei c/c bancari	3,00	4,00	-1,00
	Redditi degli investimenti patrimoniali	138,00	279,00	-141
	TOTALE ALTRI PROVENTI FINANZIARI	141,00	283,00	-142,00
C.17	INTERESSI PASSIVI ED ALTRI ONERI FINANZIARI			
	SPESE IMPEGNATE NELL'ESERCIZIO			
	Perdite investimenti patrimoniali non unitari	-30.492,54	-27.364,63	-3.127,91
	TOTALE INTERESSI PASSIVI ED ALTRI ONERI FINANZIARI	-30.492,54	-27.364,63	-3.127,91
	TOTALE PROVENTI E ONERI FINANZIARI	-30.351,54	-27.081,63	-3.269,91
	RISULTATO PRIMA DELLE IMPOSTE (A) + (-B) + (-C) + (-D) + (E)	-1.154.023,44	-1.157.314,71	3.291,27
F	IMPOSTE DELL'ESERCIZIO			
F.01	IMPOSTE DELL'ESERCIZIO			
	SPESE IMPEGNATE NELL'ESERCIZIO			
	Imposte su operazioni commerciali ed altri oneri tributari	-15.340,17	-15.116,39	223,78
	TOTALE IMPOSTE DELL'ESERCIZIO	-15.340,17	-15.116,39	223,78
	AVANZO ECONOMICO / DISAVANZO ECONOMICO	-1.169.363,61	-1.172.431,10	3.067,49

Allegato B/2

QUOTE DI PARTECIPAZIONE DEGLI ISCRITTI

Descrizione	Preventivo Originario 2021	Previsioni Assestate 2020	Variazioni
QUOTE DI PARTECIPAZIONE DEGLI ISCRITTI ALL'ONERE DI SPECIFICHE GESTIONI	40.109,44	40.109,44	0,00
TOTALE	40.109,44	40.109,44	0,00

Allegato B/3

SPESE PER PRESTAZIONI ISTITUZIONALI

Descrizione	Preventivo Originario 2021				Previsioni Assestate 2020	Variazioni
	Somme da Impegnare	Rateo al 31.12.2020	Rateo al 31.12.2021	Dato Economico		
EDIZIONE E COEDIZIONE DI PRODUZIONI LETTERARIE, DRAMMATICHEE MUSICALI DEGLI ISCRITTI	180.000,00	0,00	0,00	180.000,00	180.000,00	0,00
ORGANIZZAZIONE E PATROCINIO PER LA REALIZZAZIONE DI MANIFESTAZIONI ARTISTICHE, MUSICALI, LETTERARIE E TEATRALI	275.000,00	0,00	0,00	275.000,00	300.000,00	-25.000,00
PREMI DI INCORAGGIAMENTO E DI OPEROSITA', CONTRIBUTI ALLE SPESE PER VIAGGI DI STUDIO E DI PERFEZIONAMENTO	150.000,00	0,00	0,00	150.000,00	150.000,00	0,00
PROVVIDENZE ECONOMICHE STRAORDINARIE AGLI ISCRITTI	145.000,00	0,00	0,00	145.000,00	120.000,00	25.000,00
TOTALE	750.000,00	0,00	0,00	750.000,00	750.000,00	0,00

Il Segretario

Bilancio di Previsione – Anno 2021

46. FONDO DI INTEGRAZIONE SALARIALE


I^o Segretario

BILANCIO PREVENTIVO– 2021

46. FONDO DI INTEGRAZIONE SALARIALE

RELAZIONE DEL DIRETTORE GENERALE

- Sintesi della situazione economica e patrimoniale

BILANCIO PREVENTIVO

- Situazione patrimoniale al 31 dicembre 2021
- Conto economico

ALLEGATI

- Contributi a carico dei datori di lavoro e degli iscritti
- Spese per prestazioni istituzionali

RELAZIONE DEL DIRETTORE GENERALE

Il bilancio di previsione dell'anno 2021 della Gestione "Fondo di integrazione salariale" presenta un risultato d'esercizio positivo pari a 50,014 mln.

Al riguardo occorre precisare che ai sensi dell'art. 35 del d. lgs 148/2015, il risultato di esercizio positivo si traduce integralmente in un'assegnazione al fondo di riserva dei risultati di esercizio predisposto a copertura delle prestazioni che verranno erogate.

I dati previsionali esposti di seguito conseguono a valutazioni delle poste di bilancio effettuate sulla base della disciplina in vigore alla data del 30 settembre 2020 e del quadro economico delineato dalla Nota di Aggiornamento del Documento di Economia e Finanza (DEF), deliberata in data 5 ottobre 2020, dalle evidenze contabili contenute nell'ultimo Rendiconto disponibile (anno 2019) nonché dei più aggiornati dati desunti dalla contabilità e dell'andamento dei flussi di cassa.

Con riferimento in particolare alla normativa disciplinante il Fondo in argomento, occorre evidenziare che l'articolo 3, comma 19 della legge n. 92/2012 ha previsto, a decorrere dal 1° gennaio 2014, l'attivazione di un Fondo di solidarietà residuale volto a tutelare, in costanza di rapporto di lavoro, il reddito dei lavoratori dipendenti dalle imprese – con più di quindici dipendenti – appartenenti ai settori non rientranti nel campo di applicazione della normativa in materia d'integrazione salariale, laddove non fossero stati stipulati accordi collettivi volti all'attivazione di fondi di solidarietà bilaterali o fondi di solidarietà bilaterali alternativi di cui, rispettivamente, ai commi 4 e 14 dell'art. 3 della citata legge.

Pertanto, con il decreto interministeriale n. 79141 del 7 febbraio 2014 è stato istituito, presso l'INPS, il suddetto Fondo residuale.

Successivamente il D.lgs. n. 148/2015, recante disposizioni per il riordino della normativa in materia di ammortizzatori sociali in costanza di rapporto di lavoro, entrato in vigore il 24 settembre 2015, ha previsto, all'art. 28, c. 4, che la disciplina del Fondo residuale, istituito con il predetto D.l. n. 79141/2014, a decorrere dal 1° gennaio 2016, fosse adeguata alle disposizioni del medesimo Decreto legislativo.

Il Segretario

Bilancio di Previsione – Anno 2021

Conseguentemente, a norma dell'art. 29 del medesimo decreto legislativo, il Fondo residuale, a decorrere sempre dal 1° gennaio 2016, ha assunto la denominazione di Fondo di integrazione salariale pur essendo ad esso applicabili, in aggiunta alle norme disciplinanti il Fondo residuale, altresì le previsioni di cui all'art. 29 del D.lgs. n. 148/2015.

Si sottolinea, a tal proposito, che ai sensi dell'art. 46, c. 2, sempre a decorrere dal 1° gennaio 2016, sono stati abrogati i commi 20, 20-bis e 21 dell'art. 3, della legge n. 92/2012 ed è stato abrogato, altresì, il decreto istitutivo del Fondo di solidarietà residuale n. 79141/2014.

Con Decreto n. 94343 del 3 febbraio 2016, pubblicato in G.U. n. 74 del 30/03/2016, il Fondo di solidarietà residuale è stato, pertanto, adeguato, a decorrere dal 1° gennaio 2016, alle disposizioni del D.lgs. 148/2015 e ha assunto la denominazione di Fondo di integrazione salariale.

Sono soggetti alla disciplina del Fondo d'integrazione salariale i datori di lavoro che occupano mediamente più di cinque dipendenti, appartenenti a settori, tipologie e classi dimensionali non rientranti nell'ambito di applicazione della normativa in materia di cassa integrazione guadagni, che non abbiano costituito i fondi di solidarietà bilaterali o i fondi bilaterali alternativi di cui agli articoli 26 e 27 del d.lgs n. 148/2015.

Da ultimo, nel corso del 2020, a causa dell'emergenza epidemiologica causata dal COVID 19, sono stati adottati importanti interventi normativi (D.L. 2 marzo 2020, n. 9, D.L. 17 marzo 2020, n. 18, D.L. 8 aprile 2020, n. 23, D.L. 19 maggio 2020, n. 34, D.L. 14 agosto 2020, n.104) che hanno riconosciuto il diritto alla concessione degli assegni ordinari, anche al di fuori dell'ordinario regime previsto dal D.lgs n. 148/2015, per quei datori di lavoro che abbiano dovuto interrompere o ridurre l'attività produttiva per eventi riconducibili all'emergenza sanitaria in corso.

I provvedimenti normativi citati prevedono che il finanziamento delle suddette prestazioni sia posto a carico dello Stato solo per quelle prestazioni di sostegno al reddito, ivi inclusa la relativa contribuzione correlata, che non sarebbero state autorizzate, come detto, nell'ordinario regime previsto dal D. lgs n. 148/2015 con riferimento: al superamento dei limiti di fruizione dell'assegno ordinario, alla platea dell'assegno ordinario del Fondo d'integrazione salariale (datori di lavoro iscritti che occupino mediamente più di 5 e fino a 15 dipendenti) al superamento dei limiti finanziari posti dai rispettivi regolamenti per le aziende iscritte ai Fondi di solidarietà di cui all'art. 26 del citato D.lgs n. 148/2015.

La copertura degli oneri delle prestazioni di sostegno al reddito rientranti, invece, nel regime ordinario, viene assicurata a carico dei Fondi di solidarietà di appartenenza.

Si riportano in forma aggregata, nella sintesi economico patrimoniale che segue, i valori della Gestione riferiti all'anno 2021, raffrontati con i corrispondenti dati per il 2020.



Il Segretario

Bilancio di Previsione – Anno 2021

FONDO DI INTEGRAZIONE SALARIALE
SINTESI DELLA SITUAZIONE ECONOMICA E PATRIMONIALE
 (dati in migliaia)

DENOMINAZIONE CONTO	Preventivo 2021	Previsioni Assestate 2020	Variazioni
AVANZO/DISAVANZO PATRIMONIALE NETTO ALL'INIZIO DELL'ESERCIZIO:			
Ripiano delle anticipazioni di bilancio	0	0	0
Riserve Legali	0	0	0
Avanzo/Disavanzo	25.900	2.124.807	-2.098.907
Totale	25.900	2.124.807	-2.098.807
VALORE DELLA PRODUZIONE			
PROVENTI E CORRISPETTIVI PER LA PRODUZIONE DELLE PRESTAZIONI E/O SERVIZI			
Aliquote contributive a carico dei datori di lavoro e/o degli iscritti	512.875	390.301	122.574
TOTALE PROVENTI E CORRISPETTIVI PER LA PRODUZIONE DELLE PRESTAZIONI E/O SERVIZI	512.875	390.301	122.574
TOTALE VALORE DELLA PRODUZIONE	512.875	390.301	122.574
COSTO DELLA PRODUZIONE			
PRESTAZIONI ISTITUZIONALI			
Spese per prestazioni	-300.017	-1.632.971	1.332.954
TOTALE PRESTAZIONI ISTITUZIONALI	-300.017	-1.632.971	1.332.954
ONERI DIVERSI DI GESTIONE			
Oneri per il trasferimento allo Stato delle economie derivanti dalla riduzione degli stanziamenti relativi a spese di amministrazione	-58	-57	-1
Spese di amministrazione	-294	-299	5
Trasferimenti passivi	-924	-762	-162
Valori di copertura di periodi assicurativi	-161.548	-855.137	693.589
TOTALE ONERI DIVERSI DI GESTIONE	-162.824	-856.255	693.431
TOTALE COSTO DELLA PRODUZIONE	-462.841	-2.489.226	2.026.385
DIFFERENZA TRA VALORI E COSTI DELLA PRODUZIONE (A) + (-B)	50.034	-2.098.926	2.148.960
PROVENTI ED ONERI FINANZIARI			
Interessi passivi ed altri oneri finanziari	0	0	0
Altri redditi e proventi patrimoniali	1	45	-44
PROVENTI ED ONERI FINANZIARI	1	45	-44
RETTIFICHE DI VALORE DI ATTIVITA' FINANZIARIE	0	0	0
PROVENTI ED ONERI STRAORDINARI	0	0	0
RISULTATO D'ESERCIZIO PRIMA DELLE IMPOSTE	50.035	-2.098.881	2.148.917
IMPOSTE DELL'ESERCIZIO	-22	-26	4
RISULTATO D'ESERCIZIO	50.014	-2.098.907	2.148.921
ASSEGNAZIONI DA PRELIEVI DA RISERVE LEGALI E ALTRE RISERVE LEGALI			
Assegnazione al Fondo di riserva dei risultati di esercizio dei Fondi di solidarietà ex art.26 del Decreto Legislativo n. 148/2015	-50.014	2.098.907	-2.148.921
TOTALE ASSEGNAZIONI DA PRELIEVI DA RISERVE LEGALI E ALTRE RISERVE LEGALI	-50.014	2.098.907	-2.148.921
AVANZO/DISAVANZO PATRIMONIALE NETTO AL TERMINE DELL'ESERCIZIO:			
Ripiano delle anticipazioni di bilancio	0	0	0
Riserve Legali	0	0	0
Avanzo/Disavanzo	75.914	25.900	50.014
Totale	75.914	25.900	50.014

*eventuali discordanze nelle somme algebriche sono dovute ad arrotondamenti all'unità di mln e di mgl

Valore della produzione

512,875 mln

Il gettito contributivo esposto nell'allegato n. 1 ammonta a 512,875 mln, con un incremento di 122,575 mln rispetto all'anno precedente. L'importo risulta così suddiviso:

- per 471,637 mln dal contributo ordinario dello 0,65 per cento della retribuzione mensile imponibile ai fini previdenziali dei lavoratori dipendenti (esclusi i dirigenti e i lavoratori a domicilio), per i datori di lavoro che occupano mediamente più di quindici dipendenti, di cui due terzi a carico del datore di lavoro e un terzo a carico del lavoratore; dello 0,45 per cento per i datori di lavoro che occupano mediamente da più di cinque a quindici dipendenti;
- per 41,238 mln dal contributo addizionale totalmente a carico del datore di lavoro che ricorra alla sospensione o riduzione dell'attività lavorativa, calcolato in rapporto alle retribuzioni perse, nella misura del 4 per cento della retribuzione persa.

Costo della produzione

462,841 mln

La spesa per prestazioni ammonta complessivamente a 300,017 mln con un decremento di 1.332,954 mln rispetto all'anno precedente. L'onere risulta ascrivibile all'erogazione degli assegni ordinari.

Gli oneri per il trasferimento allo Stato, quantificati in 57.771 Euro, rappresentano le economie prodotte dalla riduzione degli stanziamenti relativi alle spese di amministrazione della Gestione, determinati in attuazione delle norme di riduzione delle spese di funzionamento dell'Istituto.

Le spese di amministrazione, determinate in 293.943 Euro, rappresentano la quota parte delle spese di amministrazione complessive dell'Istituto, attribuite alla Gestione in base ai criteri previsti dall'art.57 del Regolamento per l'amministrazione e la contabilità dell'INPS.

I trasferimenti passivi si riferiscono alle contribuzioni da trasferire allo Stato per il finanziamento degli Istituti di patronato e di assistenza sociale per un ammontare pari 924.312 Euro.

I valori di copertura dei periodi assicurativi, pari a 161,548 mln, si riferiscono a trasferimenti ad altre gestioni dell'Istituto.

Il Segretario

Bilancio di Previsione – Anno 2021

Gli oneri tributari, pari a 21.588 Euro, si riferiscono agli oneri relativi all'imposta regionale sulle attività produttive e, in misura minore, alle ritenute erariali sui conti correnti postali.

Risultato di esercizio:

L'assegnazione al Fondo di riserva dei risultati di esercizio per il pagamento delle prestazioni che verranno erogate dai Fondi di solidarietà di cui agli articoli 26, 28 e 35 del decreto legislativo n. 148/2015, ammonta a 50,014 mln.

L'esercizio in esame si è chiuso con un avanzo economico di 50,014 mln, rispetto al disavanzo economico di 2.098,907 mln dell'esercizio precedente, interamente assegnato al Fondo di riserva dei risultati di esercizio di cui sopra.

STATO PATRIMONIALE

Attivo

Attivo circolante:

I crediti per aliquote contributive a carico dei datori di lavoro e degli iscritti, per un importo pari a 498.411 Euro

I crediti per poste correttive e compensative di spese correnti, per un importo pari a 60.181 Euro.

Il credito in conto corrente risulta pari a 43,417 mln, con un incremento di 42,910 mln rispetto all'inizio dell'anno, rappresenta le disponibilità finanziarie della Gestione.

Ratei e risconti

I Ratei attivi sono stati accertati in 36,280 mln circa e l'importo si riferisce ai contributi dovuti dalle aziende di competenza dell'ultimo mese dell'anno pagabili entro gennaio 2022.

Passivo

Patrimonio netto

Fondo di riserva dei risultati di esercizio dei Fondi di solidarietà di cui all'art. 3, della legge 28 giugno 2012, n. 92 e agli articoli 26,28 e 35 del decreto legislativo n. 148/2015, per un importo di 75,914 mln.

Fondo di accantonamento degli interessi attivi sul c/c con La Gestione per la produzione dei servizi per anticipazioni alle Gestioni deficitarie, relativi ai Fondi di solidarietà, di cui agli articoli da 26 a 40 del d. lgs 148/2015 - ammonta a 3,527 mln.

Debiti:

Debiti per prestazioni istituzionali rimaste da pagare alla fine del 2021, per 3.731 Euro.

Debiti per obbligazioni e per trasferimenti passivi verso gli Istituti di Patronato, stimati in 924.312 Euro, si riferiscono ai debiti verso gli Istituti di patronato ed assistenza sociale per la contribuzione dovuta nel 2021.

IL DIRETTORE CENTRALE
BILANCI, CONTABILITA' E SERVIZI FISCALI

IL DIRETTORE CENTRALE

SITUAZIONE PATRIMONIALE AL 31 DICEMBRE 2021

FONDO DI INTEGRAZIONE SALARIALE

Attivo				
Codice Conto	Denominazione conto	Consistenza al 31/12/2021	Consistenza al 31/12/2020	Variazioni
B	IMMOBILIZZAZIONI			
II	Immobilizzazioni Materiali			
1	Terreni e fabbricati			
	Quota di partecipazione all'acquisizione di immobili strumentali adibiti ad uffici	11.000,00	6.000,00	5.000,00
	TOTALE	11.000,00	6.000,00	5.000,00
III	Immobilizzazioni Finanziarie			
4	Crediti finanziari diversi			
	Quota di partecipazione agli invest. patr. unitari	102.000,00	0,00	102.000,00
	TOTALE	102.000,00	0,00	102.000,00
	TOTALE IMMOBILIZZAZIONI	113.000,00	6.000,00	107.000,00
C	ATTIVO CIRCOLANTE			
II	Residui attivi			
2	Crediti verso iscritti, soci e terzi			
	Crediti per aliquote contributive a carico dei datori di lavoro e/o degli iscritti	498.411,50	498.411,50	0,00
	Crediti per poste correttive e compensative di spese correnti	60.181,50	60.181,50	0,00
	TOTALE	558.593,00	558.593,00	0,00
IV	Disponibilità liquide			
3	Denaro e valori in cassa			
	Rapporti di c/c tra le gestioni e la gestione per la produzione dei servizi	43.417.376,00	506.994,78	42.910.381,22
	TOTALE	43.417.376,00	506.994,78	42.910.381,22
	TOTALE ATTIVO CIRCOLANTE	43.975.969,00	1.065.587,78	42.910.381,22
D	RATEI E RISCONTI			
I	Ratei e Risconti			
1	Ratei attivi			
	Ratei attivi	36.279.776,00	29.121.092,00	7.158.684,00
	TOTALE	36.279.776,00	29.121.092,00	7.158.684,00
	TOTALE RATEI E RISCONTI	36.279.776,00	29.121.092,00	7.158.684,00
	TOTALE ATTIVO	80.368.745,00	30.192.679,78	50.176.065,22

Passivo				
Codice Conto	Denominazione conto	Consistenza al 31/12/2021	Consistenza al 31/12/2020	Variazioni
A	PATRIMONIO NETTO			
VII	Altre riserve distintamente indicate			
1	Altre riserve distintamente indicate			
	Fondo di riserva dei risultati di esercizio dei Fondi di solidarietà ex art. 26 del Decreto Legislativo n. 148/2015	75.914.165,03	25.900.307,81	50.013.857,22
	TOTALE	75.914.165,03	25.900.307,81	50.013.857,22
	TOTALE PATRIMONIO NETTO	75.914.165,03	25.900.307,81	50.013.857,22
C	FONDI PER RISCHI ED ONERI			
I	Fondi per Rischi ed oneri			
3	per altri rischi e oneri futuri			
	Fondo di accantonamento degli interessi attivi sul c/c con la Gestione per la produzione dei servizi, per anticipazioni alle Gestioni deficitarie, relativi ai Fondi di solidarietà di cui agli articoli da 26 a 40, del Decreto Legislativo n. 148/2015	3.526.536,00	3.526.536,00	0,00
	TOTALE	3.526.536,00	3.526.536,00	0,00
	TOTALE FONDI PER RISCHI ED ONERI	3.526.536,00	3.526.536,00	0,00
E	DEBITI			
I	Debiti			
10	Debiti verso iscritti, soci e terzi per prestazioni dovute			
	Debiti per le spese per prestazioni istituzionali	3.731,97	3.731,97	0,00
11	Debiti verso lo Stato ed altri soggetti pubblici			
	Debiti per trasferimenti passivi allo Stato e ad altri soggetti pubblici	924.312,00	762.104,00	162.208,00
	TOTALE	928.043,97	765.835,97	162.208,00
	TOTALE DEBITI	928.043,97	765.835,97	162.208,00
	TOTALE PASSIVO	80.368.745,00	30.192.679,78	50.176.065,22

IL PRESIDENTE
PASQUALE TRIDICO

Il Segretario

Bilancio di Previsione – Anno 2021.

CONTO ECONOMICO DELL'ANNO 2021

FONDO DI INTEGRAZIONE SALARIALE

Codice Conto	Denominazione conto	Preventivo 2021	Previsioni Assestate 2020	Variazioni
A	VALORE DELLA PRODUZIONE			
A.01	PROVENTI E CORRISPETTIVI PER LA PRODUZIONE DELLE PRESTAZIONI E/O SERVIZI			
	ENTRATE ACCERTATE NELL'ESERCIZIO			
	Aliquote contributive a carico dei datori di lavoro e/o degli iscritti	505.716.773,00	394.693.152,00	111.023.621,00
	RETTIFICA DELLE ENTRATE ACCERTATE NELL'ESERCIZIO CON I MOVIMENTI DEI RATEI E DEI RISCONTI			
	Contributi a carico dei datori di lavoro e/o degli iscritti (Ratei attivi finali)	36.279.776,00	29.121.092,00	7.158.684,00
	Contributi a carico dei datori di lavoro e/o degli iscritti (Ratei attivi iniziali)	-29.121.092,00	-33.513.550,00	4.392.458,00
	TOTALE PROVENTI E CORRISPETTIVI PER LA PRODUZIONE DELLE PRESTAZIONI E/O SERVIZI	512.875.457,00	390.300.694,00	122.574.763,00
	TOTALE VALORE DELLA PRODUZIONE	512.875.457,00	390.300.694,00	122.574.763,00
B	COSTO DELLA PRODUZIONE			
B.06	COSTI PER ACQUISTO MATERIE PRIME, SUSSIDIARIE, CONSUMO E MERCI			
B.06 A	PRESTAZIONI ISTITUZIONALI			
	SPESE IMPEGNATE NELL'ESERCIZIO			
	Spese per prestazioni	-300.017.030,00	-1.632.971.450,00	1.332.954.420,00
	TOTALE COSTI PER ACQUISTO MATERIE PRIME, SUSSIDIARIE, CONSUMO E MERCI	-300.017.030,00	-1.632.971.450,00	1.332.954.420,00
B.14	ONERI DIVERSI DI GESTIONE			
	SPESE IMPEGNATE NELL'ESERCIZIO			
	Oneri per il trasferimento allo Stato delle economie derivanti dalla riduzione degli stanziamenti relativi a spese di amministrazione	-57.770,56	-57.144,20	-628,36
	Spese di emministrazione	-293.943,08	-299.034,88	5.091,80
	Trasferimenti passivi	-924.312,00	-762.104,00	-162.208,00
	Valori di copertura di periodi assicurativi	-161.547.631,00	-855.136.809,00	693.589.178,00
	TOTALE ONERI DIVERSI DI GESTIONE	-162.823.656,64	-856.255.092,08	693.431.435,44
	TOTALE COSTO DELLA PRODUZIONE	-462.840.686,64	-2.489.226.542,08	2.026.385.855,44
	DIFFERENZA TRA VALORI E COSTI DELLA PRODUZIONE (A) + (-B)	50.034.770,36	-2.098.925.848,08	2.148.960.618,44
C	PROVENTI E ONERI FINANZIARI			
C.16	ALTRI PROVENTI FINANZIARI			
	ENTRATE ACCERTATE NELL'ESERCIZIO			
	Interessi sulle disponibilità nel c/c bancari	13,00	637,00	-624,00
	Redditi degli investimenti patrimoniali	662,00	44.015,00	-43.353,00
	TOTALE ALTRI PROVENTI FINANZIARI	675,00	44.652,00	-43.977,00
	TOTALE PROVENTI E ONERI FINANZIARI	675,00	44.652,00	-43.977,00
	RISULTATO PRIMA DELLE IMPOSTE (A) + (-B) + (-C) + (-D) + (E)	50.035.445,36	-2.098.881.196,08	2.148.916.641,44
F	IMPOSTE DELL'ESERCIZIO			
F.01	IMPOSTE DELL'ESERCIZIO			
	SPESE IMPEGNATE NELL'ESERCIZIO			
	Imposte su operazioni commerciali ed altri oneri tributari	-21.588,14	-26.061,30	4.473,16
	TOTALE IMPOSTE DELL'ESERCIZIO	-21.588,14	-26.061,30	4.473,16
	TOTALE IMPOSTE DELL'ESERCIZIO	-21.588,14	-26.061,30	4.473,16
G	RISULTATO D'ESERCIZIO	50.013.857,22	-2.098.907.257,38	2.148.921.114,6
G.01	ASSEGNAZIONI E PRELIEVI DA RISERVE LEGALI E ALTRE RISERVE			

ASSEGNAZIONI E PRELIEVI DA RISERVE LEGALI E ALTRE RISERVE

Assegnazione al Fondo di riserva dei risultati di esercizio dei Fondi di solidarietà ex art. 26 del Decreto Legislativo n. 148/2015	-50.013.857,22	0,00	-50.013.857,22
Prelievi dal Fondo di riserva dei risultati di esercizio dei Fondi di solidarietà ex art. 26 del Decreto Legislativo n. 148/2015	0,00	2.098.907.257,38	-2.098.907.257,38
TOTALE ASSEGNAZIONI E PRELIEVI DA RISERVE LEGALI E ALTRE RISERVE	-50.013.857,22	2.098.907.257,38	-2.148.921.114,60

AVANZO ECONOMICO / DISAVANZO ECONOMICO	0,00	0,00	0,00
---	-------------	-------------	-------------


 Il Segretario

Bilancio di Previsione – Anno 2021

ALLEGATI

Allegato 1

CONTRIBUTI A CARICO DEI DATORI DI LAVORO E DEGLI ISCRITTI

Descrizione	Preventivo 2021						Previsioni Assestate 2020	Variazioni
	Somme da Accertare	Risconto al 31.12.2020	Rateo al 31.12.2020	Rateo al 31.12.2021	Risconto al 31.12.2021	Dato Economico		
CONTRIBUTI ORDINARI	464.478.400,00	0,00	29.121.092,00	36.279.776,00	0,00	471.637.084,00	378.574.195,00	93.062.889,00
CONTRIBUTO ADDIZIONALE (3% O 4,5%)	41.238.373,00	0,00	0,00	0,00	0,00	41.238.373,00	11.726.499,00	29.511.874,00
TOTALE	505.716.773,00	0,00	29.121.092,00	36.279.776,00	0,00	512.875.457,00	390.300.694,00	122.574.763,00

SPESE PER PRESTAZIONI ISTITUZIONALI

Descrizione	Preventivo 2021				Previsioni Assestale 2020	Variazioni
	Somme da Impegnare	Rateo al 31.12.2020	Rateo al 31.12.2021	Dato Economico		
	0,00	0,00	0,00	0,00	0,00	0,00
RATE DI PENSIONE A CARICO DELLA GESTIONE (A)	0,00	0,00	0,00	0,00	0,00	0,00
TOTALE A CARICO PT E GIAS (B)	0,00	0,00	0,00	0,00	0,00	0,00
IMPORTO LORDO DELLE RATE DI PENSIONE A CARICO DELLA GESTIONE (A)+(B)	0,00	0,00	0,00	0,00	0,00	0,00
ALTRE PRESTAZIONI						
PRESTAZIONI - ASSEGNO ORDINARIO	300.017.030,00	0,00	0,00	300.017.030,00	1.632.971.450,00	-1.332.954.420,00
TOTALE ALTRE PRESTAZIONI (C)	300.017.030,00	0,00	0,00	300.017.030,00	1.632.971.450,00	-1.332.954.420,00
TOTALE SPESE PER PRESTAZIONI ISTITUZIONALI (A)+(C)	300.017.030,00	0,00	0,00	300.017.030,00	1.632.971.450,00	-1.332.954.420,00


 Il Segretario

47. FONDO PER IL PERSEGUIMENTO DI POLITICHE ATTIVE A SOSTEGNO DEL
REDDITO E DELL'OCCUPAZIONE PER IL PERSONALE DELLE SOCIETÀ DEL
GRUPPO FERROVIE DELLO STATO ITALIANE


Il Segretario

BILANCIO PREVENTIVO – 2021

47. FONDO PER IL PERSEGUIMENTO DI POLITICHE ATTIVE A SOSTEGNO DEL REDDITO E DELL'OCCUPAZIONE PER IL PERSONALE DELLE SOCIETÀ DEL GRUPPO FERROVIE DELLO STATO ITALIANE

RELAZIONE DEL DIRETTORE GENERALE

- Sintesi della situazione economica e patrimoniale

BILANCIO PREVENTIVO

- Situazione patrimoniale al 31 dicembre 2021
- Conto economico

ALLEGATI

- Contributi a carico dei datori di lavoro e degli iscritti
- Spese per prestazioni istituzionali

RELAZIONE DEL DIRETTORE GENERALE

Il preventivo dell'anno 2021 della Gestione "Fondo per il perseguimento di politiche attive a sostegno del reddito e dell'occupazione per il personale delle società del Gruppo Ferrovie dello Stato", presenta un risultato di esercizio positivo di 329.968 euro.

Al riguardo occorre precisare che ai sensi dell'art. 35 del d.lgs 148/2015, il risultato di esercizio positivo si traduce integralmente in un'assegnazione al fondo di riserva dei risultati di esercizio all'uopo predisposto a copertura delle prestazioni che verranno erogate.

I dati previsionali esposti di seguito conseguono a valutazioni delle poste di bilancio effettuate sulla base della disciplina in vigore alla data del 30 settembre 2020 e del quadro economico delineato dalla Nota di Aggiornamento del Documento di Economia e Finanza (DEF), deliberata in data 5 ottobre 2020, dalle evidenze contabili contenute nell'ultimo Rendiconto disponibile (anno 2019) nonché dei più aggiornati dati desunti dalla contabilità e dell'andamento dei flussi di cassa.

Con riferimento in particolare alla normativa disciplinante il Fondo in argomento, occorre evidenziare quanto segue. L'art. 59 della legge 449/1997 ha previsto la costituzione di un Fondo a gestione bilaterale con le finalità di cui all'art. 2, comma 28, della legge n. 662/1997 senza, tuttavia, istituire la suddetta gestione presso l'Inps.

In esecuzione di quanto normativamente previsto, il decreto del Ministro delle infrastrutture e dei trasporti n. 510 del 23 giugno 2009 ha istituito e dettato il regolamento del Fondo per il perseguimento di politiche attive di sostegno del reddito e dell'occupazione per il personale della Società Ferrovie dello Stato S.p.A.

Successivamente il comma 45, dell'articolo 3 della legge n. 92/2012, ha disposto l'adeguamento del suddetto Fondo alla disciplina prevista dalla citata legge n. 92/2012, mediante decreto non regolamentare del Ministro del lavoro e delle politiche sociali, di concerto con il Ministro dell'economia e delle finanze da adottarsi sulla base di accordi collettivi e contratti collettivi, anche intersettoriali, stipulati dalle organizzazioni sindacali ed imprenditoriali comparativamente più rappresentative a livello nazionale nel settore del trasporto ferroviario.



Il Segretario

Bilancio di Previsione – Anno 2021

Con l'accordo sindacale nazionale stipulato in data 30 luglio è stato, così, convenuto di adeguare il Fondo in argomento all'articolo 3 della legge n. 92 del 28 giugno 2012.

Il predetto accordo, recepito con decreto interministeriale n. 86984 del 9 gennaio 2015, pubblicato nella Gazzetta Ufficiale n. 55 del 07/03/2015, ha dettato la nuova disciplina del Fondo di solidarietà delle società del Gruppo Ferrovie dello Stato S.p.A che ha assunto la natura di gestione dell'INPS priva di personalità giuridica con autonomia finanziaria e patrimoniale.

Si precisa, inoltre, che il nuovo Fondo, disciplinato dal già richiamato decreto interministeriale n. 86984 del 9 gennaio 2015, adottato ai sensi della n. 92/2012, trova applicazione nei confronti del personale delle società del gruppo Ferrovie dello Stato a prescindere dal numero dei dipendenti.

Gli articoli da 26 a 40 del d. lgs n. 148/2015 hanno, tuttavia, completamente sostituito la normativa citata, determinando l'abrogazione dei commi da 4 a 19 ter e da 42 a 45 dell'art. 3 della legge n. 92/2012.

I rinvii, pertanto, operati dal decreto istitutivo del fondo in argomento all'art. 3, commi da 4 a 45, della legge n. 92/2012 devono intendersi riferiti alle corrispondenti norme del d. lgs n. 148/2015, atteso che il medesimo provvedimento normativo ha definito non necessario l'adeguamento per i fondi già costituiti, i cui regolamenti, come quello disciplinante la gestione di cui trattasi, fossero già riferiti a datori di lavoro che occupavano mediamente più di 5 dipendenti.

Successivamente, in data 28 luglio 2016, è intervenuto un nuovo accordo sindacale nazionale tra il Gruppo Ferrovie dello Stato Italiane (di seguito anche Gruppo FS) e Filt/Cgil, Fit/Cisl, Uiltrasporti, Ugl Taf, Fast Mobilità e Orsa Ferrovie, recepito con il decreto interministeriale 18 maggio 2017, n. 99296, che ha modificato il decreto n. 86984/2015 dettando la nuova disciplina del Fondo di solidarietà del Gruppo FS con riferimento in particolare alla disciplina degli assegni straordinari e degli assegni straordinari solidaristici.

Nel corso del 2020, da ultimo, a causa dell'emergenza epidemiologica causata dal COVID 19, sono stati adottati importanti interventi normativi (D.L. 2 marzo 2020, n. 9, D.L. 17 marzo 2020, n. 18, D.L. 8 aprile 2020, n. 23, D.L. 19 maggio 2020, n. 34, D.L. 14 agosto 2020, n. 104) che hanno riconosciuto il diritto alla concessione degli assegni ordinari, anche al di fuori dell'ordinario regime previsto dal D.lgs n. 148/2015, per quei datori di lavoro che abbiano dovuto interrompere o ridurre l'attività produttiva per eventi riconducibili all'emergenza sanitaria in corso.

I provvedimenti normativi citati prevedono che il finanziamento delle suddette prestazioni sia posto a carico dello Stato solo per quelle prestazioni di sostegno al reddito, ivi inclusa la relativa contribuzione correlata, che non sarebbero state autorizzate, come detto, nell'ordinario regime previsto dal D. lgs n. 148/2015 con riferimento: al superamento dei limiti di fruizione dell'assegno ordinario, alla platea dell'assegno ordinario del Fondo d'integrazione salariale (datori di lavoro iscritti che occupino mediamente più di 5 e fino a 15 dipendenti) al superamento dei limiti finanziari posti dai rispettivi regolamenti per le aziende iscritte ai Fondi di solidarietà di cui all'art. 26 del citato D.lgs n. 148/2015.

La copertura degli oneri delle prestazioni di sostegno al reddito rientranti, invece, nel regime ordinario, viene assicurata a carico dei Fondi di solidarietà di appartenenza.

Nella tabella che segue si riportano, in forma aggregata, i dati espressi in migliaia di euro relativi al valore della produzione, costo della produzione, proventi ed oneri finanziari previsti per il preventivo originario 2021, raffrontati con i corrispondenti dati della nota di assestamento anno 2020.

**FONDO PER IL PERSEGUIMENTO DI POLITICHE ATTIVE A SOSTEGNO DEL REDDITO E DELL'OCCUPAZIONE
PER IL PERSONALE DELLE SOCIETÀ DEL GRUPPO FERROVIE DELLO STATO ITALIANE ART. 1, DEL
DECRETO INTERMINISTERIALE 9 GENNAIO 2015, N. 86984
SINTESI DELLA SITUAZIONE ECONOMICA E PATRIMONIALE
(dati in migliaia)**

DENOMINAZIONE CONTO	Preventivo 2021	Previsioni Assestate 2020	Variazioni
AVANZO/DISAVANZO PATRIMONIALE NETTO ALL'INIZIO DELL'ESERCIZIO:			
Ripiano delle anticipazioni di bilancio	0	0	0
Riserve Legali	0	0	0
Avanzo/Disavanzo	0	0	0
Totale	0	0	0
VALORE DELLA PRODUZIONE			
PROVENTI E CORRISPETTIVI PER LA PRODUZIONE DELLE PRESTAZIONI E/O SERVIZI			
Aliquote contributive a carico dei datori di lavoro e/o degli iscritti	46.224	45.284	940
TOTALE PROVENTI E CORRISPETTIVI PER LA PRODUZIONE DELLE PRESTAZIONI E/O SERVIZI	46.224	45.284	940
ALTRI RICAVI E PROVENTI			
Trasferimenti da altre gestioni dell'I.N.P.S.	1.337	5.573	-4.236
TOTALE ALTRI RICAVI E PROVENTI	1.337	5.573	-4.236
TOTALE VALORE DELLA PRODUZIONE	47.561	50.857	-3.296
COSTO DELLA PRODUZIONE			
PRESTAZIONI ISTITUZIONALI			
Poste correttive e compensative di spese correnti per prestazioni istituzionali	42	51	-9
Spese per prestazioni	-39.478	-47.866	8.390
TOTALE PRESTAZIONI ISTITUZIONALI	-39.434	-47.815	8.381
ACCANTONAMENTI A FONDI ONERI	9.940	18.038	-8.098
ONERI DIVERSI DI GESTIONE			
Oneri per il trasferimento allo Stato delle economie derivanti dalla riduzione degli stanziamenti relativi a spese di amministrazione	-72	-71	-1
Spese di amministrazione	-367	-373	6
Trasferimenti passivi	-9	-10	1
Valori di copertura di periodi assicurativi	-17.278	-20.375	3.097
TOTALE ONERI DIVERSI DI GESTIONE	-17.726	-20.829	3.103
TOTALE COSTO DELLA PRODUZIONE	-47.220	-50.606	3.388
DIFFERENZA TRA VALORI E COSTI DELLA PRODUZIONE (A) + (-B)	341	250	91
PROVENTI ED ONERI FINANZIARI			
Interessi passivi ed altri oneri finanziari	0	0	0
Altri redditi e proventi patrimoniali	3	5	-2
PROVENTI ED ONERI FINANZIARI	3	5	-2
RETTIFICHE DI VALORE DI ATTIVITA' FINANZIARIE	0	0	0
PROVENTI ED ONERI STRAORDINARI	0	0	0
RISULTATO D'ESERCIZIO PRIMA DELLE IMPOSTE	344	255	89
IMPOSTE DELL'ESERCIZIO	-15	-16	1
RISULTATO D'ESERCIZIO	330	239	91
ASSEGNAZIONI DA PRELIEVI DA RISERVE LEGALI E ALTRE RISERVE LEGALI			
Assegnazione al Fondo di riserva dei risultati di esercizio dei Fondi di solidarietà ex art.26 del Decreto Legislativo n. 148/2015	-330	-239	-91
TOTALE ASSEGNAZIONI DA PRELIEVI DA RISERVE LEGALI E ALTRE RISERVE LEGALI	-330	-239	-91
AVANZO/DISAVANZO PATRIMONIALE NETTO AL TERMINE DELL'ESERCIZIO:			

Ripiano delle anticipazioni di bilancio	0	0	
Riserve Legali	0	0	0
Avanzo/Disavanzo	0	0	0
Totale	0	0	0

Valore della produzione 47,561 mln

Il gettito contributivo, esposto nell'allegato n.1, ammonta a 46,224 mln, con un incremento di 939.470 euro rispetto all'anno precedente, risulta così composto:

- contributi straordinari, ivi compresa la prevista contribuzione correlata, ammontano a 41,697 mln;
- contributi ordinari ammontano a 4,525 mln;
- contributi addizionali ammontano a 1.404 euro.

I trasferimenti da parte di altre gestioni dell'Inps ammontano a 1,337 mln.

Costo della produzione 47,220 mln

La spesa per prestazioni istituzionali, esposta nell'allegato 2, ammonta a 39,476 mln, con un decremento di 8,390 mln rispetto all'anno precedente, risulta così composta:

- assegni ordinari ammontano a 2,415 mln;
- assegni straordinari ammontano a 30,085 mln;
- assegni straordinari solidaristici ammontano a 6,975 mln.

Le poste correttive e compensative di spese correnti per prestazioni istituzionali, determinate in 42.162 euro, si riferiscono a recuperi di prestazioni effettuati nel corso dell'anno.

Il prelievo dal Fondo di accantonamento per la copertura delle prestazioni solidaristiche straordinarie, ivi inclusa la relativa contribuzione correlata, ammonta a 9,940 mln.

Gli oneri per il trasferimento allo Stato, quantificati in 72.144 euro, rappresentano le economie prodotte dalla riduzione degli stanziamenti relativi alle spese di amministrazione della Gestione, determinati in attuazione delle norme di riduzione delle spese di funzionamento dell'Istituto.

Le spese di amministrazione, determinate in 367.078 euro, rappresentano la quota parte delle spese di amministrazione complessive dell'Istituto, attribuite alla Gestione in base ai criteri previsti dall'art.57 del Regolamento per l'amministrazione e la contabilità dell'INPS, di cui 335.078 euro riferiti all'erogazione di assegni ordinari a sostegno del reddito e 32.000 euro riferiti all'erogazione di assegni straordinari a sostegno del reddito.

I trasferimenti passivi si riferiscono alle contribuzioni da trasferire allo Stato per il finanziamento degli Istituti di patronato e di assistenza sociale per un ammontare pari 9.177 euro.

I valori di copertura dei periodi assicurativi, pari complessivamente a 17,278 mln, concernenti la contribuzione correlata alle prestazioni erogate dal Fondo sono trasferiti alle seguenti gestioni:

- Fondo di previdenza delle Ferrovie dello Stato per 17 mln così suddivisi: 12,691 mln per assegni straordinari, 2,914 mln per assegni straordinari solidaristici e 1,395 mln per assegni ordinari;
- Fondo pensione lavoratori dipendenti si trasferiscono 278.299 euro, di cui 226.335 euro per assegni straordinari e 51.964 euro per assegni straordinari solidaristici.

Gli oneri tributari, pari a 14.981 euro, si riferiscono agli oneri relativi all'imposta regionale sulle attività produttive e, in misura minore, a quelli sui redditi per prestiti e mutui edilizi erogati al personale dipendente, ai sensi dell'art. 59, DPR 509/79.

Risultato di esercizio:

L'esercizio in esame si è chiuso con un avanzo economico di 329.968 euro, rispetto a 238.960 euro dell'esercizio precedente.

L'assegnazione al Fondo di riserva dei risultati di esercizio dei Fondi di solidarietà ex art. 26 del decreto legislativo n. 148/2015, ammonta a 329.968 euro.

STATO PATRIMONIALE

Attivo

Attivo circolante

Il credito in conto corrente risulta pari a 107,246 mln, con un decremento di 9,686 mln rispetto all'inizio dell'anno, rappresenta le disponibilità finanziarie della Gestione.

Ratei e risconti

I ratei attivi sono stati accertati in 696.153 euro e si riferiscono alla quota dei contributi di competenza dell'anno 2021, che verranno riscossi nell'anno 2022.

Passivo

Patrimonio netto

Fondo di riserva dei risultati di esercizio dei Fondi di solidarietà di cui all'art. 3, della legge 28 giugno 2012, n. 92 e agli articoli 26,28 e 35 del decreto legislativo n. 148/2015 pari a 21,688 mln.

Fondo di accantonamento degli interessi attivi sul c/c con la Gestione per la produzione dei servizi per anticipazioni alle Gestioni deficitarie, relativi ai Fondi di solidarietà di cui agli articoli da 26 a 40 del d. lgs 148/2015 - ammonta a 300.498 euro.

Fondo di Accantonamento dei contributi dovuti dalle società del gruppo Ferrovie dello Stato Italiane per il finanziamento delle prestazioni ordinarie derivanti dal bilancio di chiusura del Fondo per il perseguimento di politiche attive a sostegno del reddito e dell'occupazione per il personale delle società del gruppo Ferrovie Italiane dello Stato trasferito ai sensi del decreto interministeriale n. 86985 del 2015 per un importo pari a 6,548 mln.

Fondo di Accantonamento dei contributi dovuti dalle società del Gruppo Ferrovie dello Stato Italiane per il finanziamento delle prestazioni solidaristiche straordinarie derivanti dal bilancio di chiusura del Fondo per il perseguimento di politiche attive a sostegno del reddito e dell'occupazione per il personale delle società del gruppo Ferrovie Italiane dello Stato trasferito ai sensi del decreto interministeriale n. 86985 del 2015, per un importo pari a 77,027 mln.

Debiti

Debiti per obbligazioni, iscritti per 580.672 euro, si riferiscono ai debiti per prestazioni istituzionali.

Ratei e risconti

I risconti passivi sono stati determinati in 2,314 mln e si riferiscono a contributi che hanno avuto la loro manifestazione finanziaria nell'esercizio in corso, ma che sono di competenza degli esercizi successivi.

IL DIRETTORE CENTRALE
BILANCI, CONTABILITA' E SERVIZI FISCALI

IL DIRETTORE CENTRALE

BILANCIO PREVENTIVO ORIGINARIO 2021

SITUAZIONE PATRIMONIALE AL 31 DICEMBRE 2021

FONDO PER IL PERSEGUIMENTO DI POLITICHE ATTIVE A SOSTEGNO DEL REDDITO E DELL'OCCUPAZIONE
PER IL PERSONALE DELLE SOCIETÀ DEL GRUPPO FERROVIE DELLO STATO ITALIANE ART. 1, DEL
DECRETO INTERMINISTERIALE 9 GENNAIO 2015, N. 86984

Attivo				
Codice Conto	Denominazione conto	Consistenza al 31/12/2021	Consistenza al 31/12/2020	Variazioni
B	IMMOBILIZZAZIONI			
II	Immobilizzazioni Materiali			
1	Terreni e fabbricati			
	Quota di partecipazione all'acquisizione di immobili strumentali adibiti ad uffici	13.000,00	8.000,00	5.000,00
	TOTALE	13.000,00	8.000,00	5.000,00
III	Immobilizzazioni Finanziarie			
4	Crediti finanziari diversi			
	Quota di partecipazione agli invest. patr. unitari	514.000,00	505.000,00	9.000,00
	TOTALE	514.000,00	505.000,00	9.000,00
	TOTALE IMMOBILIZZAZIONI	527.000,00	513.000,00	14.000,00
C	ATTIVO CIRCOLANTE			
IV	Disponibilità liquide			
3	Denaro e valori in cassa			
	Rapporti di c/c tra le gestioni e la gestione per la produzione dei servizi	107.245.660,14	116.932.108,38	-9.686.448,24
	TOTALE	107.245.660,14	116.932.108,38	-9.686.448,24
	TOTALE ATTIVO CIRCOLANTE	107.245.660,14	116.932.108,38	-9.686.448,24
D	RATEI E RISCONTI			
I	Ratei e Risconti			
1	Ratei attivi			
	Ratei attivi	696.153,00	782.942,00	-86.789,00
	TOTALE	696.153,00	782.942,00	-86.789,00
	TOTALE RATEI E RISCONTI	696.153,00	782.942,00	-86.789,00
	TOTALE ATTIVO	108.468.813,14	118.228.050,38	-9.759.237,24



 Il Segretario

Passivo				
Codice Conto	Denominazione conto	Consistenza al 31/12/2021	Consistenza al 31/12/2020	Variazioni
A	PATRIMONIO NETTO			
VII	Altre riserve distintamente indicate			
1	Altre riserve distintamente indicate			
	Fondo di riserva dei risultati di esercizio dei Fondi di solidarietà ex art. 26 del Decreto Legislativo n. 148/2015	21.688.446,47	21.356.478,71	329.967,76
	TOTALE	21.688.446,47	21.356.478,71	329.967,76
	TOTALE PATRIMONIO NETTO	21.688.446,47	21.356.478,71	329.967,76
C	FONDI PER RISCHI ED ONERI			
I	Fondi per Rischi ed oneri			
3	per altri rischi e oneri futuri			
	Fondo di accantonamento degli interessi attivi sul c/c con la Gestione per la produzione dei servizi, per anticipazioni alle Gestioni deficitarie, relativi ai Fondi di solidarietà di cui agli articoli da 26 a 40, del Decreto Legislativo n. 148/2015	300.498,45	300.498,45	0,00
	Fondo di accantonamento dei contributi dovuti dalle Società del Gruppo Ferrovie dello Stato italiane per il finanziamento delle prestazioni ordinarie, derivanti dal bilancio di chiusura del Fondo per il perseguimento di politiche attive a sostegno del reddito e dell'occupazione per il personale delle Società del Gruppo Ferrovie dello Stato italiane, trasferito ai sensi del D.L. n. 86984/2015	6.548.399,50	6.548.399,50	0,00
	Fondo di accantonamento dei contributi dovuti dalle Società del Gruppo Ferrovie dello Stato italiane per il finanziamento delle prestazioni solidaristiche straordinarie, derivanti dal bilancio di chiusura del Fondo per il perseguimento di politiche attive a sostegno del reddito e dell'occupazione per il personale delle Società del Gruppo Ferrovie dello Stato italiane, trasferito ai sensi del D.L. n. 86984/2015	77.027.351,56	86.967.867,56	-9.940.316,00
	TOTALE	83.876.249,51	93.816.565,51	-9.940.316,00
	TOTALE FONDI PER RISCHI ED ONERI	83.876.249,51	93.816.565,51	-9.940.316,00
E	DEBITI			
I	Debiti			
10	Debiti verso iscritti, soci e terzi per prestazioni dovute			
	Debiti per le spese per prestazioni istituzionali	580.672,16	580.672,16	0,00
11	Debiti verso lo Stato ed altri soggetti pubblici			
	Debiti per trasferimenti passivi allo Stato e ad altri soggetti pubblici	9.177,00	9.859,00	-682,00
	TOTALE	589.849,16	590.531,16	-682,00
	TOTALE DEBITI	589.849,16	590.531,16	-682,00
F	RATEI E RISCONTI			
I	Ratei e Risconti			
2	Risconti passivi			
	Risconti passivi	2.314.268,00	2.462.475,00	-148.207,00
	TOTALE	2.314.268,00	2.462.475,00	-148.207,00
	TOTALE RATEI E RISCONTI	2.314.268,00	2.462.475,00	-148.207,00
	TOTALE PASSIVO	108.468.813,14	118.228.050,38	-9.759.237,24

CONTO ECONOMICO DELL'ANNO 2021

FONDO PER IL PERSEGUIMENTO DI POLITICHE ATTIVE A SOSTEGNO DEL REDDITO E DELL'OCCUPAZIONE
PER IL PERSONALE DELLE SOCIETÀ DEL GRUPPO FERROVIE DELLO STATO ITALIANE ART. 1, DEL
DECRETO INTERMINISTERIALE 9 GENNAIO 2015, N. 86984

Codice Conto	Denominazione conto	Preventivo 2021	Previsioni Assestate 2020	Variazioni
A	VALORE DELLA PRODUZIONE			
A.01	PROVENTI E CORRISPETTIVI PER LA PRODUZIONE DELLE PRESTAZIONI E/O SERVIZI			
	ENTRATE ACCERTATE NELL'ESERCIZIO			
	Aliquote contributive a carico dei datori di lavoro e/o degli iscritti	46.162.228,00	43.530.563,00	2.631.665,00
	RETTIFICA DELLE ENTRATE ACCERTATE NELL'ESERCIZIO CON I MOVIMENTI DEI RATEI E DEI RISCONTI			
	Contributi a carico dei datori di lavoro e/o degli iscritti (Ratei attivi finali)	696.153,00	782.942,00	-86.789,00
	Contributi a carico dei datori di lavoro e/o degli iscritti (Ratei attivi iniziali)	-762.942,00	-648.330,00	-134.612,00
	Contributi a carico dei datori di lavoro e/o degli iscritti (risconti passivi finali)	-2.314.268,00	-2.462.475,00	148.207,00
	Contributi a carico dei datori di lavoro e/o degli iscritti (Risconti passivi iniziali)	2.462.475,00	4.081.476,00	-1.619.001,00
	TOTALE PROVENTI E CORRISPETTIVI PER LA PRODUZIONE DELLE PRESTAZIONI E/O SERVIZI	46.223.646,00	45.284.176,00	939.470,00
A.05	ALTRI RICAVI E PROVENTI			
	ENTRATE ACCERTATE NELL'ESERCIZIO			
	Recupero dell'onere a carico della Gestione degli interventi assistenziali e di sostegno alle gestioni previdenziali per la copertura della riduzione del contributo straordinario a carico del datore di lavoro ai fini dell'erogazione dell'assegno straordinario e della relativa contribuzione correlata a favore dei Fondi di Solidarietà per il sostegno dell'occupabilità, dell'occupazione e del reddito del personale del Credito, del Credito cooperativo e delle Società del Gruppo Ferrovie dello Stato, previsto dall'art. 1, commi 234 e 235 della Legge 11 dicembre 2016, n. 232,	1.337.410,00	5.572.545,00	-4.235.135,00
	TOTALE ALTRI RICAVI E PROVENTI	1.337.410,00	5.572.545,00	-4.235.135,00
	TOTALE VALORE DELLA PRODUZIONE	47.561.056,00	50.856.721,00	-3.295.665,00
B	COSTO DELLA PRODUZIONE			
B.06	COSTI PER ACQUISTO MATERIE PRIME, SUSSIDIARIE, CONSUMO E MERCI			
B.06.A	PRESTAZIONI ISTITUZIONALI			
	SPESE IMPEGNATE NELL'ESERCIZIO			
	Poste correttive e compensative di spese correnti per prestazioni istituzionali	42.161,53	51.122,51	-8.960,98
	Spese per prestazioni	-39.475.579,00	-47.865.691,00	8.390.112,00
	TOTALE COSTI PER ACQUISTO MATERIE PRIME, SUSSIDIARIE, CONSUMO E MERCI	-39.433.417,47	-47.814.568,49	6.381.151,02
B.13	ACCANTONAMENTI AI FONDI PER ONERI			
	QUOTE DI ACCANTONAMENTO DELL'ESERCIZIO			
	Assegnazioni e prelievi da riserve tecniche e fondi per la copertura di oneri futuri	9.940.316,00	16.037.563,00	-8.097.247,00
	TOTALE ACCANTONAMENTI AI FONDI PER ONERI	9.940.316,00	16.037.563,00	-8.097.247,00
B.14	ONERI DIVERSI DI GESTIONE			
	SPESE IMPEGNATE NELL'ESERCIZIO			


 Il Segretario

	Oneri per il trasferimento allo Stato delle economie derivanti dalla riduzione degli stanziamenti relativi a spese di amministrazione	-72.144,18	-71.381,97	-782,21
	Spese di amministrazione	-367.077,66	-373.436,32	6.358,66
	Trasferimenti passivi	-9.177,00	-9.859,00	682,00
	Valori di copertura di periodi assicurativi	-17.278.021,00	-20.375.202,00	3.097.181,00
	TOTALE ONERI DIVERSI DI GESTIONE	-17.726.419,84	-20.829.859,29	3.103.439,45
	TOTALE COSTO DELLA PRODUZIONE	-47.219.521,31	-50.606.864,78	3.387.343,47
	DIFFERENZA TRA VALORI E COSTI DELLA PRODUZIONE (A) + (-B)	341.534,69	249.856,22	91.678,47
C	PROVENTI E ONERI FINANZIARI			
C.16	ALTRI PROVENTI FINANZIARI			
	ENTRATE ACCERTATE NELL'ESERCIZIO			
	Interessi sulle disponibilità nei c/c bancari	64,00	76,00	-12,00
	Redditi degli investimenti patrimoniali	3.350,00	5.225,00	-1.875,00
	TOTALE ALTRI PROVENTI FINANZIARI	3.414,00	5.301,00	-1.887,00
	TOTALE PROVENTI E ONERI FINANZIARI	3.414,00	5.301,00	-1.887,00
	RISULTATO PRIMA DELLE IMPOSTE (A) + (-B) + (-C) + (-D) + (E)	344.948,69	255.157,22	89.791,47
F	IMPOSTE DELL'ESERCIZIO			
F.01	IMPOSTE DELL'ESERCIZIO			
	SPESE IMPEGNATE NELL'ESERCIZIO			
	Imposte su operazioni commerciali ed altri oneri tributari	-14.980,93	-16.197,67	1.216,74
	TOTALE IMPOSTE DELL'ESERCIZIO	-14.980,93	-16.197,67	1.216,74
	TOTALE IMPOSTE DELL'ESERCIZIO	-14.980,93	-16.197,67	1.216,74
G	RISULTATO D'ESERCIZIO	329.967,76	238.959,55	91.008,21
G.01	ASSEGNAZIONI E PRELIEVI DA RISERVE LEGALI E ALTRE RISERVE			
	ASSEGNAZIONI E PRELIEVI DA RISERVE LEGALI E ALTRE RISERVE			
	Assegnazione al Fondo di riserva dei risultati di esercizio dei Fondi di solidarietà ex art. 26 del Decreto Legislativo n. 148/2015	-329.967,76	-238.959,55	-91.008,21
	TOTALE ASSEGNAZIONI E PRELIEVI DA RISERVE LEGALI E ALTRE RISERVE	-329.967,76	-238.959,55	-91.008,21
	AVANZO ECONOMICO / DISAVANZO ECONOMICO	0,00	0,00	0,00

IL PRESIDENTE
Pasquale Tridico

ALLEGATI

Allegato 1

CONTRIBUTI A CARICO DEI DATORI DI LAVORO E DEGLI ISCRITTI

Descrizione	Preventivo 2021						Previsioni Assestate 2020	Variazioni
	Somme da Accertare	Risconto al 31.12.2020	Rateo al 31.12.2020	Rateo al 31.12.2021	Risconto al 31.12.2021	Dato Economico		
CONTRIBUTI ORDINARI	4.611.786,00	0,00	782.942,00	696.153,00	0,00	4.524.997,00	5.089.122,00	-564.125,00
CONTRIBUTO ADDIZIONALE	1.404,00	0,00	0,00	0,00	0,00	1.404,00	1.379,00	25,00
CONTRIBUTO STRAORDINARIO	41.549.038,00	2.462.475,00	0,00	0,00	2.314.268,00	41.697.245,00	40.193.675,00	1.503.570,00
TOTALE	46.162.228,00	2.462.475,00	782.942,00	696.153,00	2.314.268,00	46.223.646,00	45.284.176,00	939.470,00

Il Segretario

SPESE PER PRESTAZIONI ISTITUZIONALI

Descrizione	Preventivo 2021				Previsioni Assestate 2020	Variazioni
	Somme da Impegnare	Rateo al 31.12.2020	Rateo al 31.12.2021	Dato Economico		
	0,00	0,00	0,00	0,00	0,00	0,00
RATE DI PENSIONE A CARICO DELLA GESTIONE (A)	0,00	0,00	0,00	0,00	0,00	0,00
TOTALE A CARICO PT E GIAS (B)	0,00	0,00	0,00	0,00	0,00	0,00
IMPORTO LORDO DELLE RATE DI PENSIONE A CARICO DELLA GESTIONE (A)+(B)	0,00	0,00	0,00	0,00	0,00	0,00
ALTRE PRESTAZIONI						
ASSEGNO ORDINARIO	2.415.449,00	0,00	0,00	2.415.449,00	3.220.599,00	-805.150,00
ASSEGNO STRAORDINARIO	30.085.478,00	0,00	0,00	30.085.478,00	32.012.170,00	-1.926.692,00
ASSEGNO STRAORDINARIO PER RICAMBIO GENERAZIONALE	6.974.652,00	0,00	0,00	6.974.652,00	12.632.922,00	-5.658.270,00
TOTALE ALTRE PRESTAZIONI (C)	39.475.579,00	0,00	0,00	39.475.579,00	47.865.691,00	-8.390.112,00
TOTALE SPESE PER PRESTAZIONI ISTITUZIONALI (A)+(C)	39.475.579,00	0,00	0,00	39.475.579,00	47.865.691,00	-8.390.112,00

48. FONDO DI SOLIDARIETA' PER IL SOSTEGNO DEL REDDITO DEL PERSONALE DELLE AZIENDE DEL TRASPORTO PUBBLICO - ART.1, DEL DECRETO INTERMINISTERIALE N.86985 DEL 9 GENNAIO 2015


Il Segretario

BILANCIO PREVENTIVO 2021

48. FONDO DI SOLIDARIETA' PER IL SOSTEGNO DEL REDDITO DEL PERSONALE DELLE AZIENDE DEL TRASPORTO PUBBLICO - ART.1, DEL DECRETO INTERMINISTERIALE N.86985 DEL 9 GENNAIO 2015

RELAZIONE DEL DIRETTORE GENERALE

- Sintesi della situazione economica e patrimoniale

BILANCIO PREVENTIVO

- Situazione patrimoniale al 31 dicembre 2021
- Conto economico

ALLEGATI

- Contributi a carico dei datori di lavoro e degli iscritti
- Spese per prestazioni istituzionali

RELAZIONE DEL DIRETTORE GENERALE

Il bilancio di previsione dell'anno 2021 della Gestione del "Fondo di solidarietà per il sostegno del reddito del personale delle aziende del trasporto pubblico", presenta un avanzo economico di esercizio di 808.527 euro.

Al riguardo occorre precisare che, ai sensi dell'art. 35 del d. lgs 148/2015, il risultato di esercizio positivo, di cui sopra, si traduce integralmente in un'assegnazione al Fondo di riserva dei risultati di esercizio predisposto a copertura delle prestazioni che verranno erogate che, pertanto, risulta stimato alla data del 31 dicembre 2021 in 3,290 mln.

Per effetto di tale risultato di esercizio, l'avanzo patrimoniale al 31 dicembre 2021 è di 3,290 mln.

I dati previsionali esposti di seguito conseguono a valutazioni delle poste di bilancio effettuate sulla base della normativa aggiornata alla data del 30 settembre 2020, del quadro economico delineato nella Nota di aggiornamento del Documento di Economia e Finanza (DEF) deliberata in data 5 ottobre 2020, nonché dei più aggiornati dati desunti dalla contabilità e dell'andamento dei flussi di cassa.

Con riferimento in particolare alla normativa disciplinante il Fondo in argomento, occorre evidenziare che l'articolo 3 della legge n. 92/2012, recante norme in tema di riforma del mercato del lavoro, ha previsto che le organizzazioni sindacali e imprenditoriali comparativamente più rappresentative a livello nazionale stipulassero accordi e contratti collettivi, anche intersettoriali, aventi ad oggetto la costituzione di Fondi di solidarietà per il sostegno del reddito per i settori non coperti dalla normativa in materia di integrazione salariale.

Per effetto di tali disposizioni, con l'adozione del decreto interministeriale n. 86985 del 9 gennaio 2015, il Fondo in oggetto è stato istituito presso l'Inps ai sensi del predetto art. 3 della legge 28 giugno 2012, n. 92.

Il Segretario

Bilancio di Previsione – Anno 2021

Il 24 settembre 2015 è entrato poi in vigore il Decreto Legislativo 14 settembre 2015, n. 148, recante disposizioni per il riordino della normativa in materia di ammortizzatori sociali in costanza di rapporto di lavoro, che, al Titolo II, ha revisionato l'ambito di applicazione dei Fondi di solidarietà, ampliando la platea dei beneficiari delle prestazioni garantite dai Fondi di solidarietà e abrogando l'art. 3 della legge n. 92/2012.

A norma dell'art. 26, co. 7 del citato decreto legislativo, con l'accordo siglato in data 10 dicembre 2015, le parti sociali hanno convenuto di estendere quanto previsto dal decreto n. 86985/2015 alle aziende sia pubbliche che private che occupassero mediamente più di cinque dipendenti.

Con successivo Accordo integrativo del 23 maggio 2016, è stato convenuto di integrare il precedente accordo del 10 dicembre 2015 al fine di modificare parzialmente le prestazioni riconosciute dal Fondo e di individuare criteri, priorità e limiti per l'erogazione delle medesime.

Con il decreto interministeriale n. 97510 del 17 ottobre 2016, pubblicato nella G.U. del 19 dicembre 2016, n. 295, sono stati recepiti gli accordi del 10 dicembre 2015 e del 23 maggio 2016.

Con il decreto interministeriale n. 102661 del 5 febbraio 2019, si è provveduto a recepire l'accordo sindacale sottoscritto in data 4 luglio 2018, con il quale le parti istitutive hanno convenuto di modificare e integrare la previgente disciplina del Fondo.

Nel corso del 2020, da ultimo, a causa dell'emergenza epidemiologica causata dal COVID 19, sono stati adottati importanti interventi normativi (D.L. 2 marzo 2020, n. 9, D.L. 17 marzo 2020, n. 18, D.L. 8 aprile 2020, n. 23, D.L. 19 maggio 2020, n. 34, D.L. 14 agosto 2020, n. 104) che hanno riconosciuto il diritto alla concessione degli assegni ordinari, anche al di fuori dell'ordinario regime previsto dal D.lgs n. 148/2015, per quei datori di lavoro che abbiano dovuto interrompere o ridurre l'attività produttiva per eventi riconducibili all'emergenza sanitaria in corso.

I provvedimenti normativi citati prevedono che il finanziamento delle suddette prestazioni sia posto a carico dello Stato solo per quelle prestazioni di sostegno al reddito, ivi inclusa la relativa contribuzione correlata, che non sarebbero state autorizzate, come detto, nell'ordinario regime previsto dal D. lgs n. 148/2015 con riferimento: al superamento dei limiti di fruizione dell'assegno ordinario, alla platea dell'assegno ordinario del Fondo d'integrazione salariale (datori di lavoro iscritti che occupino mediamente più di 5 e fino a 15 dipendenti) al superamento dei limiti finanziari posti dai rispettivi regolamenti per le aziende iscritte ai Fondi di solidarietà di cui all'art. 26 del citato D.lgs n. 148/2015.

La copertura degli oneri delle prestazioni di sostegno al reddito rientranti, invece, nel regime ordinario, viene assicurata a carico dei Fondi di solidarietà di appartenenza.

Si riportano in forma aggregata, nella sintesi economico patrimoniale che segue, i valori della Gestione per l'anno 2021, raffrontati con i corrispondenti dati per il 2020.

**FONDO DI SOLIDARIETÀ PER IL SOSTEGNO DEL REDDITO DEL PERSONALE DELLE AZIENDE DEL
TRASPORTO PUBBLICO -ART. 1, DEL DECRETO INTERMINISTERIALE N. 86985 DEL 9 GENNAIO 2015
SINTESI DELLA SITUAZIONE ECONOMICA E PATRIMONIALE
(dati in migliaia)**

DENOMINAZIONE CONTO	Preventivo 2021	Previsioni Assestate 2020	Variazioni
AVANZO/DISAVANZO PATRIMONIALE NETTO ALL'INIZIO DELL'ESERCIZIO:			
Ripiano delle anticipazioni di bilancio	0	0	0
Riserve Legali	0	0	0
Avanzo/Disavanzo	0	0	0
Totale	0	0	0
VALORE DELLA PRODUZIONE			
PROVENTI E CORRISPETTIVI PER LA PRODUZIONE DELLE PRESTAZIONI E/O SERVIZI			
Aliquote contributive a carico dei datori di lavoro e/o degli iscritti	20.462	25.002	-4.540
TOTALE PROVENTI E CORRISPETTIVI PER LA PRODUZIONE DELLE PRESTAZIONI E/O SERVIZI	20.462	25.002	-4.540
TOTALE VALORE DELLA PRODUZIONE	20.462	25.002	-4.540
COSTO DELLA PRODUZIONE			
PRESTAZIONI ISTITUZIONALI			
Spese per prestazioni	-12.357	-86.453	54.096
TOTALE PRESTAZIONI ISTITUZIONALI	-12.357	-86.453	54.096
ONERI DIVERSI DI GESTIONE			
Oneri per il trasferimento allo Stato delle economie derivanti dalla riduzione degli stanziamenti relativi a spese di amministrazione	-78	-77	-1
Spese di amministrazione	-443	-450	7
Trasferimenti passivi	-32	-37	5
Valori di copertura di periodi assicurativi	-6.728	-34.744	28.016
TOTALE ONERI DIVERSI DI GESTIONE	-7.281	-35.308	28.027
TOTALE COSTO DELLA PRODUZIONE	-19.638	-101.761	82.123
DIFFERENZA TRA VALORI E COSTI DELLA PRODUZIONE (A) + (-B)	824	-76.758	77.582
PROVENTI ED ONERI FINANZIARI			
Interessi passivi ed altri oneri finanziari	0	0	0
Altri redditi e proventi patrimoniali	0	2	-2
PROVENTI ED ONERI FINANZIARI	0	2	-2
RETTIFICHE DI VALORE DI ATTIVITA' FINANZIARIE	0	0	0
PROVENTI ED ONERI STRAORDINARI	0	0	0
RISULTATO D'ESERCIZIO PRIMA DELLE IMPOSTE	824	-76.756	77.582
IMPOSTE DELL'ESERCIZIO	-16	-17	1
RISULTATO D'ESERCIZIO	809	-76.774	77.583
ASSEGNAZIONI DA PRELIEVI DA RISERVE LEGALI E ALTRE RISERVE LEGALI			
Assegnazione al Fondo di riserva dei risultati di esercizio dei Fondi di solidarietà ex art.28 del Decreto Legislativo n. 148/2015	-809	76.774	-77.583
TOTALE ASSEGNAZIONI DA PRELIEVI DA RISERVE LEGALI E ALTRE RISERVE LEGALI	-809	76.774	-77.583
AVANZO/DISAVANZO PATRIMONIALE NETTO AL TERMINE DELL'ESERCIZIO:			
Ripiano delle anticipazioni di bilancio	0	0	
Riserve Legali	0	0	0
Avanzo/Disavanzo	0	0	0
Totale	0	0	0

*eventuali discordanze nelle somme algebriche sono dovute ad arrotondamenti all'unità di mln e di mgl

Valore della produzione 20,462 mln

Il gettito contributivo previsto ammonta a 20,462 mln, con un decremento di 4,539 mln rispetto all'anno precedente.

Tale valore è finanziato dai seguenti contributi:

- contributi ordinario pari allo 0,50% della retribuzione mensile imponibile ai fini previdenziali dei lavoratori dipendenti (esclusi i dirigenti), di cui due terzi a carico del datore di lavoro e un terzo a carico del lavoratore, per un ammontare pari a 15,857 mln;
- contributi addizionali totalmente a carico del datore di lavoro che ricorra alla sospensione o riduzione dell'attività lavorativa, calcolati in rapporto alle retribuzioni perse nella misura del 1,5% per un ammontare previsto pari a 20.902 euro;
- contributi straordinari dovuti dal datore di lavoro per 3,667 mln;
- contributi straordinari dovuti dal datore di lavoro, in caso di ricorso a prestazioni integrative per 917.033 euro.

Costo della produzione 19,638 mln

La spesa per prestazioni stimata ammonta complessivamente a 12,357 mln. L'onere risulta così ascrivibile:

- assegni ordinari per 8,536 mln;
- assegni straordinari per 2,630 mln;
- assegni integrativi per 1,191 mln.

Gli oneri per il trasferimento allo Stato, preventivati in 78.010 euro, rappresentano le economie prodotte dalla riduzione degli stanziamenti relativi alle spese di amministrazione della Gestione, determinati in attuazione delle norme di riduzione delle spese di funzionamento dell'Istituto.

Le spese di amministrazione, determinate in 442.714 euro, rappresentano la quota parte delle spese di amministrazione complessive dell'Istituto, attribuite alla Gestione in base ai criteri previsti dall'art.57 del Regolamento per l'amministrazione e la contabilità dell'INPS.

Il Segretario

Bilancio di Previsione – Anno 2021

I trasferimenti passivi ammontano complessivamente a 32.193 euro e si riferiscono, alle contribuzioni da devolvere allo Stato per il finanziamento degli Istituti di Patronato e di assistenza sociale.

I valori di copertura dei periodi assicurativi, pari a 6,728 mln, si riferiscono a trasferimenti al Fondo Pensioni lavoratori dipendenti così ripartiti:

- contribuzione correlata ad assegni ordinari per 5,691 mln;
- contribuzione correlata ad assegni straordinari per 1,037 mln;

I redditi sugli investimenti patrimoniali attribuiti alla gestione sono pari a 35 euro.

Gli oneri tributari, pari a 16.154 euro, si riferiscono agli oneri relativi all'imposta regionale sulle attività produttive e, in misura minore, alle ritenute erariali sui conti correnti postali.

Risultato di esercizio:

L'esercizio in esame si è chiuso con un avanzo economico di 808.527 euro, interamente assegnato al Fondo di riserva dei risultati di esercizio per il pagamento delle prestazioni che verranno erogate dai Fondi di solidarietà di cui agli articoli 26, 28 e 35 del decreto legislativo n. 148/2015.

2021

Gestione n. 48

STATO PATRIMONIALE

Attivo

Attivo circolante:

Il credito in conto corrente risulta pari a 1,351 mln, con un incremento di 1,112 mln rispetto all'inizio dell'anno, rappresenta le disponibilità finanziarie della Gestione.

Ratei e risconti:

I ratei attivi sono stati accertati in 2,013 mln e si riferiscono alla quota dei contributi di competenza dell'anno 2021, che verranno riscossi nell'anno 2022.

Passivo

Patrimonio netto

Il Fondo di riserva dei risultati di esercizio dei Fondi di solidarietà ex art. 26 del decreto legislativo n. 148/2015 ammonta a fine esercizio a 3,290 mln, con un incremento di 808.527 euro rispetto all'inizio dell'anno.

Fondo di accantonamento degli interessi attivi sul c/c con La Gestione per la produzione dei servizi per anticipazioni alle Gestioni deficitarie, relativi ai Fondi di solidarietà di cui agli articoli da 26 a 40 del d. lgs 148/2015 - ammonta a 62.258 euro.

Debiti:

Il debito verso altri soggetti ed enti pubblici risulta pari a 32.193 euro.

IL DIRETTORE CENTRALE
BILANCI, CONTABILITA' E SERVIZI FISCALI



IL DIRETTORE GENERALE



BILANCIO PREVENTIVO 2021

SITUAZIONE PATRIMONIALE AL 31 DICEMBRE 2021

FONDO DI SOLIDARIETÀ PER IL SOSTEGNO DEL REDDITO DEL PERSONALE DELLE AZIENDE DEL TRASPORTO PUBBLICO - ART. 1, DEL DECRETO INTERMINISTERIALE N. 86985 DEL 9 GENNAIO 2015

Attivo				
Codice Conto	Denominazione conto	Consistenza al 31/12/2021	Consistenza al 31/12/2020	Variazioni
B	IMMOBILIZZAZIONI			
II	Immobilizzazioni Materiali			
1	Terreni e fabbricati			
	Quota di partecipazione all'acquisizione di immobili strumentali adibiti ad uffici	16.000,00	9.000,00	7.000,00
	TOTALE	16.000,00	9.000,00	7.000,00
III	Immobilizzazioni Finanziarie			
4	Crediti finanziari diversi			
	Quota di partecipazione agli invest. patr. unitari	5.000,00	0,00	5.000,00
	TOTALE	5.000,00	0,00	5.000,00
	TOTALE IMMOBILIZZAZIONI	21.000,00	9.000,00	12.000,00
C	ATTIVO CIRCOLANTE			
IV	Disponibilità liquide			
3	Denaro e valori in cassa			
	Rapporti di c/c tra le gestioni e la gestione per la produzione dei servizi	1.350.518,71	238.337,10	1.112.181,61
	TOTALE	1.350.518,71	238.337,10	1.112.181,61
	TOTALE ATTIVO CIRCOLANTE	1.350.518,71	238.337,10	1.112.181,61
D	RATEI E RISCONTI			
I	Ratei e Risconti			
1	Ratei attivi			
	Ratei attivi	2.012.667,00	2.332.728,00	-320.061,00
	TOTALE	2.012.667,00	2.332.728,00	-320.061,00
	TOTALE RATEI E RISCONTI	2.012.667,00	2.332.728,00	-320.061,00
	TOTALE ATTIVO	3.384.185,71	2.580.065,10	804.120,61

Passivo				
Codice Conto	Denominazione conto	Consistenza al 31/12/2021	Consistenza al 31/12/2020	Variazioni
A	PATRIMONIO NETTO			
VII	Altre riserve distintamente indicate			
1	Altre riserve distintamente indicate			
	Fondo di riserva dei risultati di esercizio dei Fondi di solidarietà ex art. 26 del Decreto Legislativo n. 148/2015	3.289.734,71	2.481.208,10	808.526,61
	TOTALE	3.289.734,71	2.481.208,10	808.526,61
	TOTALE PATRIMONIO NETTO	3.289.734,71	2.481.208,10	808.526,61
C	FONDI PER RISCHI ED ONERI			
I	Fondi per Rischi ed oneri			
3	per altri rischi e oneri futuri			
	Fondo di accantonamento degli interessi attivi sul c/c con la Gestione per la produzione dei servizi, per anticipazioni alle Gestioni deficitarie, relativi ai Fondi di solidarietà di cui agli articoli da 26 a 40, del Decreto Legislativo n. 148/2015	62.258,00	62.258,00	0,00
	TOTALE	62.258,00	62.258,00	0,00
	TOTALE FONDI PER RISCHI ED ONERI	62.258,00	62.258,00	0,00
E	DEBITI			
I	Debiti			
11	Debiti verso lo Stato ed altri soggetti pubblici			
	Debiti per trasferimenti passivi allo Stato e ad altri soggetti pubblici	32.193,00	36.599,00	-4.406,00
	TOTALE	32.193,00	36.599,00	-4.406,00
	TOTALE DEBITI	32.193,00	36.599,00	-4.406,00
	TOTALE PASSIVO	3.384.185,71	2.580.065,10	804.120,61

IL PRESIDENTE

Pasquale Tridico


 Il Segretario

CONTO ECONOMICO DELL'ANNO 2021

FONDO DI SOLIDARIETÀ PER IL SOSTEGNO DEL REDDITO DEL PERSONALE DELLE AZIENDE DEL TRASPORTO PUBBLICO -ART. 1, DEL DECRETO INTERMINISTERIALE N. 86985 DEL 9 GENNAIO 2015

Codice Conto	Denominazione conto	Preventivo 2021	Previsioni Assestate 2020	Variazioni
A	VALORE DELLA PRODUZIONE			
A.01	PROVENTI E CORRISPETTIVI PER LA PRODUZIONE DELLE PRESTAZIONI E/O SERVIZI			
	ENTRATE ACCERTATE NELL'ESERCIZIO			
	Aliquote contributive a carico dei datori di lavoro e/o degli iscritti	20.782.435,00	25.013.945,00	-4.231.510,00
	RETTIFICA DELLE ENTRATE ACCERTATE NELL'ESERCIZIO CON I MOVIMENTI DEI RATEI E DEI RISCONTI			
	Contributi a carico dei datori di lavoro e/o degli iscritti (Ratei attivi finali)	2.012.667,00	2.332.728,00	-320.061,00
	Contributi a carico dei datori di lavoro e/o degli iscritti (Ratei attivi iniziali)	-2.332.728,00	-2.344.940,00	12.212,00
	TOTALE PROVENTI E CORRISPETTIVI PER LA PRODUZIONE DELLE PRESTAZIONI E/O SERVIZI	20.462.374,00	25.001.733,00	-4.539.359,00
	TOTALE VALORE DELLA PRODUZIONE	20.462.374,00	25.001.733,00	-4.539.359,00
B	COSTO DELLA PRODUZIONE			
B.06	COSTI PER ACQUISTO MATERIE PRIME, SUSSIDIARIE, CONSUMO E MERCI			
B.06 A	PRESTAZIONI ISTITUZIONALI			
	SPESE IMPEGNATE NELL'ESERCIZIO			
	Spese per prestazioni	-12.356.933,00	-66.452.857,00	54.095.924,00
	TOTALE COSTI PER ACQUISTO MATERIE PRIME, SUSSIDIARIE, CONSUMO E MERCI	-12.356.933,00	-66.452.857,00	54.095.924,00
B.14	ONERI DIVERSI DI GESTIONE			
	SPESE IMPEGNATE NELL'ESERCIZIO			
	Oneri per il trasferimento allo Stato delle economie derivanti dalla riduzione degli stanziamenti relativi a spese di amministrazione	-78.009,57	-77.066,20	-943,37
	Spese di amministrazione	-442.714,42	-450.383,31	7.668,89
	Trasferimenti passivi	-32.193,00	-36.599,00	4.406,00
	Valori di copertura di periodi assicurativi	-6.727.879,00	-34.743.525,00	28.015.646,00
	TOTALE ONERI DIVERSI DI GESTIONE	-7.280.795,99	-35.307.573,51	28.026.777,52
	TOTALE COSTO DELLA PRODUZIONE	-19.637.728,99	-101.760.430,51	82.122.701,52
	DIFFERENZA TRA VALORI E COSTI DELLA PRODUZIONE (A) + (-B)	824.645,01	-76.758.697,51	77.583.342,52
C	PROVENTI E ONERI FINANZIARI			
C.16	ALTRI PROVENTI FINANZIARI			
	ENTRATE ACCERTATE NELL'ESERCIZIO			
	Interessi sulle disponibilità nei c/c bancari	1,00	24,00	-23,00
	Redditi degli investimenti patrimoniali	35,00	1.637,00	-1.602,00
	TOTALE ALTRI PROVENTI FINANZIARI	36,00	1.661,00	-1.625,00
	TOTALE PROVENTI E ONERI FINANZIARI	36,00	1.661,00	-1.625,00
	RISULTATO PRIMA DELLE IMPOSTE (A) + (-B) + (-C) + (-D) + (E)	824.681,01	-76.757.036,51	77.581.717,52
F	IMPOSTE DELL'ESERCIZIO			
F.01	IMPOSTE DELL'ESERCIZIO			
	SPESE IMPEGNATE NELL'ESERCIZIO			

Imposte su operazioni commerciali ed altri oneri tributari	-16.154,40	-17.364,32	1.209,92
TOTALE IMPOSTE DELL'ESERCIZIO	-16.154,40	-17.364,32	1.209,92
TOTALE IMPOSTE DELL'ESERCIZIO	-16.154,40	-17.364,32	1.209,92

G	RISULTATO D'ESERCIZIO	808.526,61	-76.774.400,83	77.582.927,44
G.01	ASSEGNAZIONI E PRELIEVI DA RISERVE LEGALI E ALTRE RISERVE			
	ASSEGNAZIONI E PRELIEVI DA RISERVE LEGALI E ALTRE RISERVE			
	Assegnazione al Fondo di riserva dei risultati di esercizio dei Fondi di solidarietà ex art. 26 del Decreto Legislativo n. 148/2015	-808.526,61	0,00	-808.526,61
	Prelievi dal Fondo di riserva dei risultati di esercizio dei Fondi di solidarietà ex art. 26 del Decreto Legislativo n. 148/2015	0,00	76.774.400,83	-78.774.400,83
	TOTALE ASSEGNAZIONI E PRELIEVI DA RISERVE LEGALI E ALTRE RISERVE	-808.526,61	76.774.400,83	-77.582.927,44
	AVANZO ECONOMICO / DISAVANZO ECONOMICO	0,00	0,00	0,00


 Il Segretario

Bilancio di Previsione – Anno 2021

ALLEGATI

Allegato 1

CONTRIBUTI A CARICO DEI DATORI DI LAVORO E DEGLI ISCRITTI

Descrizione	Preventivo 2021						Previsioni Assestate 2020	Variazioni
	Somme da Accertare	Risconto al 31.12.2020	Rateo al 31.12.2020	Rateo al 31.12.2021	Risconto al 31.12.2021	Dato Economico		
CONTRIBUTI ORDINARI	16.177.441,00	0,00	2.332.728,00	2.012.667,00	0,00	15.857.380,00	18.379.073,00	-2.521.693,00
CONTRIBUTO ADDIZIONALE	20.902,00	0,00	0,00	0,00	0,00	20.902,00	20.593,00	309,00
CONTRIBUTO STRAORDINARIO	3.667.059,00	0,00	0,00	0,00	0,00	3.667.059,00	5.590.749,00	-1.923.690,00
CONTRIBUTO STRAORDINARIO PER PRESTAZIONI INTEGRATIVE	917.033,00	0,00	0,00	0,00	0,00	917.033,00	1.011.318,00	-94.285,00
TOTALE	20.782.435,00	0,00	2.332.728,00	2.012.667,00	0,00	20.462.374,00	25.001.733,00	-4.539.359,00

SPESE PER PRESTAZIONI ISTITUZIONALI

Descrizione	Preventivo 2021				Previsioni Assestate 2020	Variazioni
	Somme da Impegnare	Rateo al 31.12.2020	Rateo al 31.12.2021	Dato Economico		
	0,00	0,00	0,00	0,00	0,00	0,00
RATE DI PENSIONE A CARICO DELLA GESTIONE (A)	0,00	0,00	0,00	0,00	0,00	0,00
TOTALE A CARICO PT E GIAS (B)	0,00	0,00	0,00	0,00	0,00	0,00
IMPORTO LORDO DELLE RATE DI PENSIONE A CARICO DELLA GESTIONE (A)+(B)	0,00	0,00	0,00	0,00	0,00	0,00
ALTRE PRESTAZIONI						
ASSEGNI INTEGRATIVI	1.190.952,00	0,00	0,00	1.190.952,00	1.313.400,00	-122.448,00
ASSEGNI ORDINARI	8.536.081,00	0,00	0,00	8.536.081,00	61.253.107,00	-52.717.026,00
ASSEGNI STRAORDINARI	2.629.900,00	0,00	0,00	2.629.900,00	3.886.350,00	-1.256.450,00
TOTALE ALTRE PRESTAZIONI (C)	12.356.933,00	0,00	0,00	12.356.933,00	66.452.857,00	-54.095.924,00
TOTALE SPESE PER PRESTAZIONI ISTITUZIONALI (A)+(C)	12.356.933,00	0,00	0,00	12.356.933,00	66.452.857,00	-54.095.924,00



Il Segretario

49. FONDO DI SOLIDARIETÀ BILATERALE DEL SETTORE MARITTIMO - SOLIMARE
-ART. 1, COMMA 1, DEL DECRETO INTERMINISTERIALE N. 90401 DELL' 8
GIUGNO 2015

Il Segretario

BILANCIO PREVENTIVO – 2021

49. FONDO DI SOLIDARIETÀ BILATERALE DEL SETTORE MARITTIMO - SOLIMARE -ART. 1, COMMA 1, DEL DECRETO INTERMINISTERIALE N. 90401 DELL' 8 GIUGNO 2015

RELAZIONE DEL DIRETTORE GENERALE

- Sintesi della situazione economica e patrimoniale

BILANCIO PREVENTIVO

- Situazione patrimoniale al 31 dicembre 2021
- Conto economico

ALLEGATI

- Contributi a carico dei datori di lavoro e degli iscritti
- Spese per prestazioni istituzionali

RELAZIONE DEL DIRETTORE GENERALE

Il preventivo dell'anno 2021 della Gestione "Fondo di solidarietà bilaterale del settore marittimo SOLIMARE" presenta un risultato di esercizio negativo di 69.523 euro.

Avuto riguardo, in particolare, ai Fondi di solidarietà di cui al d. lgs 148/2015, l'art. 35 del predetto decreto prevede l'obbligo di bilancio in pareggio e l'impossibilità di erogare prestazioni in carenza di disponibilità. Per effetto di detta disposizione il risultato di esercizio positivo di cui sopra si traduce integralmente in un'assegnazione al fondo di accantonamento dei risultati di esercizio predisposto a copertura delle prestazioni che verranno erogate.

I dati previsionali esposti di seguito conseguono a valutazioni delle poste di bilancio effettuate sulla base della normativa aggiornata alla data del 30 settembre 2020 e del quadro economico delineato dalla Nota di Aggiornamento del Documento di Economia e Finanza (DEF), deliberata in data 5 ottobre 2020, nonché dei più aggiornati dati desunti dalla contabilità e dell'andamento dei flussi di cassa.

Con riferimento in particolare alla normativa disciplinante il Fondo in argomento, occorre evidenziare che l'articolo 3 della legge n. 92/2012, recante norme in tema di riforma del mercato del lavoro, ha previsto che le organizzazioni sindacali e imprenditoriali comparativamente più rappresentative a livello nazionale stipulassero accordi e contratti collettivi, anche intersettoriali, aventi ad oggetto la costituzione di Fondi di solidarietà per il sostegno del reddito per i settori non coperti dalla normativa in materia di integrazione salariale.

Per effetto di tali disposizioni, con l'adozione del decreto interministeriale n. 90401 dell'8 giugno 2015, il Fondo in oggetto è stato istituito presso l'Inps ai sensi dell'art. 3 della legge 28 giugno 2012, n. 92.

Il nuovo Fondo concerne, in particolare, i lavoratori marittimi e il personale amministrativo e di terra delle imprese armatoriali che occupano mediamente più di quindici dipendenti.



Il Segretario

Gli articoli da 26 a 40 del d. lgs n. 148/2015 hanno, tuttavia, completamente sostituito la normativa citata, determinando l'abrogazione dei commi da 4 a 19 ter e da 42 a 45 dell'art. 3 della legge n. 92/2012.

Il predetto d. lgs n. 148/2015 ha, inoltre, chiarito - per i fondi già costituiti alla data di entrata in vigore del medesimo decreto, i cui regolamenti non fossero conformi ai dettami dell'art. 26, comma 7, con riferimento in particolare al limite dimensionale - la necessità di un decreto di adeguamento del Ministero del lavoro e delle politiche sociali.

In esecuzione della predetta disposizione è stato adottato, in data 23 maggio 2016, il decreto ministeriale n. 95933, che ha adeguato il decreto originario di costituzione del Fondo al decreto legislativo n. 148 del 14 settembre 2015, estendendone le disposizioni alle società del settore marittimo con più di cinque dipendenti.

Successivamente è intervenuto il decreto interministeriale n. 99295 del 17 maggio 2017 che ulteriormente modificato e integrato la disciplina previgente del Fondo.

Nel corso del 2020, da ultimo, a causa dell'emergenza epidemiologica causata dal COVID 19, sono stati adottati importanti interventi normativi (D.L. 2 marzo 2020, n. 9, D.L. 17 marzo 2020, n. 18, D.L. 8 aprile 2020, n. 23, D.L. 19 maggio 2020, n. 34, D.L. 14 agosto 2020, n.104) che hanno riconosciuto il diritto alla concessione degli assegni ordinari, anche al di fuori dell'ordinario regime previsto dal D.lgs n. 148/2015, per quei datori di lavoro che abbiano dovuto interrompere o ridurre l'attività produttiva per eventi riconducibili all'emergenza sanitaria in corso.

I provvedimenti normativi citati prevedono che il finanziamento delle suddette prestazioni sia posto a carico dello Stato solo per quelle prestazioni di sostegno al reddito, ivi inclusa la relativa contribuzione correlata, che non sarebbero state autorizzate, come detto, nell'ordinario regime previsto dal D. lgs n. 148/2015 con riferimento: al superamento dei limiti di fruizione dell'assegno ordinario, alla platea dell'assegno ordinario del Fondo d'integrazione salariale (datori di lavoro iscritti che occupino mediamente più di 5 e fino a 15 dipendenti) al superamento dei limiti finanziari posti dai rispettivi regolamenti per le aziende iscritte ai Fondi di solidarietà di cui all'art. 26 del citato D.lgs n. 148/2015.

La copertura degli oneri delle prestazioni di sostegno al reddito rientranti, invece, nel regime ordinario, viene assicurata a carico dei Fondi di solidarietà di appartenenza.

Nella tabella che segue si riportano, in forma aggregata, i dati espressi in migliaia di euro relativi al valore della produzione, costo della produzione, proventi ed oneri finanziari previsti per il preventivo originario 2021, raffrontati con i corrispondenti dati della nota di assestamento anno 2020.



Il Segretario

**FONDO DI SOLIDARIETÀ BILATERALE DEL SETTORE MARITTIMO -SOLIMARE -ART. 1, COMMA 1, DEL
DECRETO INTERMINISTERIALE N. 90401 DELL' 8 GIUGNO 2015**

SINTESI DELLA SITUAZIONE ECONOMICA E PATRIMONIALE
(dati in migliaia)

DENOMINAZIONE CONTO	Preventivo 2021	Previsioni Assestate 2020	Variazioni
AVANZO/DISAVANZO PATRIMONIALE NETTO ALL'INIZIO DELL'ESERCIZIO:			
Ripiano delle anticipazioni di bilancio	0	0	0
Riserve Legali	0	0	0
Avanzo/Disavanzo	0	0	0
Totale	0	0	0
VALORE DELLA PRODUZIONE			
PROVENTI E CORRISPETTIVI PER LA PRODUZIONE DELLE PRESTAZIONI E/O SERVIZI			
Aliquote contributive a carico dei datori di lavoro e/o degli iscritti	3.901	3.829	72
TOTALE PROVENTI E CORRISPETTIVI PER LA PRODUZIONE DELLE PRESTAZIONI E/O SERVIZI	3.901	3.829	72
TOTALE VALORE DELLA PRODUZIONE	3.901	3.829	72
COSTO DELLA PRODUZIONE			
PRESTAZIONI ISTITUZIONALI			
Spese per prestazioni	-2.206	-13.952	11.746
TOTALE PRESTAZIONI ISTITUZIONALI	-2.206	-13.952	11.746
ONERI DIVERSI DI GESTIONE			
Oneri per il trasferimento allo Stato delle economie derivanti dalla riduzione degli stanziamenti relativi a spese di amministrazione	-25	-24	-1
Spese di amministrazione	-127	-127	0
Trasferimenti passivi	-8	-8	0
Valori di copertura di periodi assicurativi	-1.600	-7.445	5.845
TOTALE ONERI DIVERSI DI GESTIONE	-1.760	-7.604	5.844
TOTALE COSTO DELLA PRODUZIONE	-3.966	-21.556	17.590
DIFFERENZA TRA VALORI E COSTI DELLA PRODUZIONE (A) + (-B)	-65	-17.727	17.662
PROVENTI ED ONERI FINANZIARI			
Interessi passivi ed altri oneri finanziari	0	0	0
Altri redditi e proventi patrimoniali	0	0	0
PROVENTI ED ONERI FINANZIARI	0	0	0
RETTIFICHE DI VALORE DI ATTIVITA' FINANZIARIE	0	0	0
PROVENTI ED ONERI STRAORDINARI	0	0	0
RISULTATO D'ESERCIZIO PRIMA DELLE IMPOSTE	-65	-17.727	17.661
IMPOSTE DELL'ESERCIZIO	-5	-5	1
RISULTATO D'ESERCIZIO	-70	-17.731	17.662
ASSEGNAZIONI DA PRELIEVI DA RISERVE LEGALI E ALTRE RISERVE LEGALI			
Assegnazione al Fondo di riserva dei risultati di esercizio dei Fondi di solidarietà ex art.26 del Decreto Legislativo n. 148/2015	70	17.731	-17.662
TOTALE ASSEGNAZIONI DA PRELIEVI DA RISERVE LEGALI E ALTRE RISERVE LEGALI	70	17.731	-17.662
AVANZO/DISAVANZO PATRIMONIALE NETTO AL TERMINE DELL'ESERCIZIO:			
Ripiano delle anticipazioni di bilancio	0	0	0
Riserve Legali	0	0	0
Avanzo/Disavanzo	0	0	0
Totale	0	0	0

Valore della produzione 3,901 mln

Il gettito contributivo costituito da contributi ordinari ammonta a 3,901 mln con un incremento di 72.425 euro rispetto all'anno precedente:

Tale valore è finanziato dai seguenti contributi:

- un contributo ordinario dello 0,30% della retribuzione mensile imponibile ai fini previdenziali dei lavoratori dipendenti (esclusi i dirigenti), di cui due terzi a carico del datore di lavoro e un terzo a carico del lavoratore, per un ammontare pari a circa 3,838 mln;
- un contributo addizionale totalmente a carico del datore di lavoro che ricorra alla sospensione o riduzione dell'attività lavorativa, calcolato in rapporto alle retribuzioni perse nella misura del 1,5% per un ammontare previsto pari a 62.518 euro.

Costo della produzione 3,966 mln

La spesa per prestazioni istituzionali ammonta a 2,206 mln, con un decremento di 11,745 euro rispetto all'anno precedente.

Gli oneri per il trasferimento allo Stato, quantificati in 24.996 euro, rappresentano le economie prodotte dalla riduzione degli stanziamenti relativi alle spese di amministrazione della Gestione, determinati in attuazione delle norme di riduzione delle spese di funzionamento dell'Istituto.

Le spese di amministrazione, determinate in 127.180 euro, rappresentano la quota parte delle spese di amministrazione complessive dell'Istituto, attribuite alla Gestione in base ai criteri previsti dall'art.57 del Regolamento per l'amministrazione e la contabilità dell'INPS.

I trasferimenti passivi si riferiscono a contribuzioni da trasferire ad altri enti per 7.629 euro.

I valori di copertura di periodi assicurativi, pari a 1,6 mln concernenti la contribuzione correlata si riferiscono a trasferimenti ad altre gestioni dell'Istituto.


Il Segretario

Gli oneri tributari, pari a 4.568 euro, si riferiscono agli oneri relativi all'imposta regionale sulle attività produttive e, in misura minore, alle ritenute erariali sui conti correnti postali.

Risultato di esercizio

L'esercizio in esame si è chiuso con un disavanzo economico di 69.523, rispetto a 17.731 mln dell'esercizio precedente, interamente prelevato dal Fondo di riserva dei risultati di esercizio per il pagamento delle prestazioni che verranno erogate dai Fondi di solidarietà di cui agli articoli 26, 28 e 35 del decreto legislativo n. 148/2015.

STATO PATRIMONIALE

Attivo

Attivo circolante

Il credito in conto corrente, pari a 8.820 euro con un decremento di 71.707 euro rispetto all'inizio dell'anno, rappresenta le disponibilità finanziarie della Gestione.

Ratei e risconti

I ratei attivi sono stati accertati in 283.132 euro e si riferiscono alla quota dei contributi di competenza dell'anno 2021, che verranno riscossi nell'anno 2022.

Passivo

Patrimonio netto

Fondo di riserva dei risultati di esercizio dei Fondi di solidarietà di cui all'art. 3, della legge 28 giugno 2012, n. 92 e agli articoli 26,28 e 35 del decreto legislativo n. 148/2015, risulta pari a 266.819 euro.

Fondo di accantonamento degli interessi attivi sul c/c con La Gestione per la produzione dei servizi per anticipazioni alle Gestioni deficitarie, relativi ai Fondi di solidarietà di cui agli articoli da 26 a 40 del d. lgs 148/2915 - ammonta a 18.774 euro.

Debiti

Il debito per trasferimenti passivi verso istituti di patronato e di assistenza sociale risulta pari a 1.063 euro.

IL DIRETTORE CENTRALE
BILANCI, CONTABILITA' E SERVIZI FISCALI



IL DIRETTORE GENERALE



Il Segretario

BILANCIO PREVENTIVO ORIGINARIO 2021

SITUAZIONE PATRIMONIALE AL 31 DICEMBRE 2021

FONDO DI SOLIDARIETÀ BILATERALE DEL SETTORE MARITTIMO -SOLIMARE -ART. 1, COMMA 1, DEL
DECRETO INTERMINISTERIALE N. 90401 DELL' 8 GIUGNO 2015

Attivo				
Codice Conto	Denominazione conto	Consistenza al 31/12/2021	Consistenza al 31/12/2020	Variazioni
B	IMMOBILIZZAZIONI			
II	Immobilizzazioni Materiali			
1	Terreni e fabbricati			
	Quota di partecipazione all'acquisizione di immobili strumentali adibiti ad uffici	0,00	3.000,00	-3.000,00
	TOTALE	0,00	3.000,00	-3.000,00
	TOTALE IMMOBILIZZAZIONI	0,00	3.000,00	-3.000,00
C	ATTIVO CIRCOLANTE			
II	Residui attivi			
2	Crediti verso iscritti, soci e terzi			
	Crediti per aliquote contributive a carico dei datori di lavoro e/o degli iscritti	195,53	195,53	0,00
	Crediti per poste correttive e compensative di spese correnti	2.136,45	2.136,45	0,00
	TOTALE	2.331,98	2.331,98	0,00
IV	Disponibilità liquide			
3	Denaro e valori in cassa			
	Rapporti di c/c tra le gestioni e la gestione per la produzione dei servizi	8.820,47	80.527,20	-71.706,73
	TOTALE	8.820,47	80.527,20	-71.706,73
	TOTALE ATTIVO CIRCOLANTE	11.152,45	82.859,18	-71.706,73
D	RATEI E RISCONTI			
I	Ratei e Risconti			
1	Ratei attivi			
	Ratei attivi	283.132,00	277.868,00	5.264,00
	TOTALE	283.132,00	277.868,00	5.264,00
	TOTALE RATEI E RISCONTI	283.132,00	277.868,00	5.264,00
	TOTALE ATTIVO	294.284,45	363.727,18	-69.442,73

Passivo				
Codice Conto	Denominazione conto	Consistenza al 31/12/2021	Consistenza al 31/12/2020	Variazioni
A	PATRIMONIO NETTO			
VII	Altre riserve distintamente indicate			
1	Altre riserve distintamente indicate			
	Fondo di riserva dei risultati di esercizio dei Fondi di solidarietà ex art. 26 del Decreto Legislativo n. 148/2015	266.818,85	336.341,58	-69.522,73
	TOTALE	266.818,85	336.341,58	-69.522,73
	TOTALE PATRIMONIO NETTO	266.818,85	336.341,58	-69.522,73
C	FONDI PER RISCHI ED ONERI			
I	Fondi per Rischi ed oneri			
3	per altri rischi e oneri futuri			
	Fondo di accantonamento degli interessi attivi sul c/c con la Gestione per la produzione dei servizi, per anticipazioni alle Gestioni deficitarie, relativi ai Fondi di solidarietà di cui agli articoli da 26 a 40, del Decreto Legislativo n. 148/2015	18.774,00	18.774,00	0,00
	TOTALE	18.774,00	18.774,00	0,00
	TOTALE FONDI PER RISCHI ED ONERI	18.774,00	18.774,00	0,00
E	DEBITI			
I	Debiti			
10	Debiti verso iscritti, soci e terzi per prestazioni dovute			
	Debiti per le spese per prestazioni istituzionali	1.062,60	1.062,60	0,00
11	<i>Debiti verso lo Stato ed altri soggetti pubblici</i>			
	Debiti per trasferimenti passivi allo Stato e ad altri	7.629,00	7.549,00	80,00
	TOTALE	8.691,60	8.611,60	80,00
	TOTALE DEBITI	8.691,60	8.611,60	80,00
	TOTALE PASSIVO	294.284,45	363.727,18	-69.442,73

IL PRESIDENTE
Pasquale Tridico


Il Segretario

**FONDO DI SOLIDARIETÀ BILATERALE DEL SETTORE MARITTIMO -SOLIMARE -ART. 1, COMMA 1, DEL
DECRETO INTERMINISTERIALE N. 90401 DELL' 8 GIUGNO 2015**

Codice Conto	Denominazione conto	Preventivo 2021	Previsioni Assestate 2020	Variazioni
A	VALORE DELLA PRODUZIONE			
A.01	PROVENTI E CORRISPETTIVI PER LA PRODUZIONE DELLE PRESTAZIONI E/O SERVIZI			
	ENTRATE ACCERTATE NELL'ESERCIZIO			
	Aliquote contributive a carico dei datori di lavoro e/o degli iscritti	3.896.063,00	3.845.964,00	50.099,00
	RETTIFICA DELLE ENTRATE ACCERTATE NELL'ESERCIZIO CON I MOVIMENTI DEI RATEI E DEI RISCONTI			
	Contributi a carico dei datori di lavoro e/o degli iscritti (Ratei attivi finali)	283.132,00	277.868,00	5.264,00
	Contributi a carico dei datori di lavoro e/o degli iscritti (Ratei attivi iniziali)	-277.868,00	-294.930,00	17.062,00
	TOTALE PROVENTI E CORRISPETTIVI PER LA PRODUZIONE DELLE PRESTAZIONI E/O SERVIZI	3.901.327,00	3.828.902,00	72.425,00
	TOTALE VALORE DELLA PRODUZIONE	3.901.327,00	3.828.902,00	72.425,00
B	COSTO DELLA PRODUZIONE			
B.06	COSTI PER ACQUISTO MATERIE PRIME, SUSSIDIARIE, CONSUMO E MERCI			
B.06 A	PRESTAZIONI ISTITUZIONALI			
	SPESE IMPEGNATE NELL'ESERCIZIO			
	Spese per prestazioni	-2.206.317,00	-13.951.794,00	11.745.477,00
	TOTALE COSTI PER ACQUISTO MATERIE PRIME, SUSSIDIARIE, CONSUMO E MERCI	-2.206.317,00	-13.951.794,00	11.745.477,00
B.14	ONERI DIVERSI DI GESTIONE			
	SPESE IMPEGNATE NELL'ESERCIZIO			
	Oneri per il trasferimento allo Stato delle economie derivanti dalla riduzione degli stanziamenti relativi a spese di amministrazione	-24.995,59	-24.282,25	-713,34
	Spese di amministrazione	-127.180,33	-127.041,40	-138,93
	Trasferimenti passivi	-7.629,00	-7.549,00	-80,00
	Valori di copertura di periodi assicurativi	-1.600.169,00	-7.444.864,00	5.844.695,00
	TOTALE ONERI DIVERSI DI GESTIONE	-1.759.973,92	-7.603.736,65	5.843.762,73
	TOTALE COSTO DELLA PRODUZIONE	-3.966.290,92	-21.555.530,65	17.589.239,73
	DIFFERENZA TRA VALORI E COSTI DELLA PRODUZIONE (A) + (-B)	-64.963,92	-17.726.628,65	17.661.664,73
C	PROVENTI E ONERI FINANZIARI			
C.16	ALTRI PROVENTI FINANZIARI			
	ENTRATE ACCERTATE NELL'ESERCIZIO			
	Interessi sulle disponibilità nei c/c bancari	0,00	5,00	-5,00
	Redditi degli investimenti patrimoniali	9,00	380,00	-371,00
	TOTALE ALTRI PROVENTI FINANZIARI	9,00	385,00	-376,00
	TOTALE PROVENTI E ONERI FINANZIARI	9,00	385,00	-376,00
	RISULTATO PRIMA DELLE IMPOSTE (A) + (-B) + (-C) + (-D) + (E)	-64.954,92	-17.726.243,65	17.661.288,73
F	IMPOSTE DELL'ESERCIZIO			
F.01	IMPOSTE DELL'ESERCIZIO			
	SPESE IMPEGNATE NELL'ESERCIZIO			

	Imposte su operazioni commerciali ed altri oneri tributari	-4.567,81	-5.170,85	603,04
	TOTALE IMPOSTE DELL'ESERCIZIO	-4.567,81	-5.170,85	603,04
	TOTALE IMPOSTE DELL'ESERCIZIO	-4.567,81	-5.170,85	603,04
G	RISULTATO D'ESERCIZIO	-69.522,73	-17.731.414,5	17.661.891,77
G.01	ASSEGNAZIONI E PRELIEVI DA RISERVE LEGALI E ALTRE RISERVE			
	ASSEGNAZIONI E PRELIEVI DA RISERVE LEGALI E ALTRE RISERVE			
	Prelievi dal Fondo di riserva dei risultati di esercizio dei Fondi di solidarietà ex art. 26 del Decreto Legislativo n. 148/2015	69.522,73	17.731.414,50	-17.661.891,77
	TOTALE ASSEGNAZIONI E PRELIEVI DA RISERVE LEGALI E ALTRE RISERVE	69.522,73	17.731.414,50	-17.661.891,77
	AVANZO ECONOMICO / DISAVANZO ECONOMICO	0,00	0,00	0,00


 Il Segretario

ALLEGATI

Allegato 1

CONTRIBUTI A CARICO DEI DATORI DI LAVORO E DEGLI ISCRITTI

Descrizione	Preventivo 2021						Previsioni Assestate 2020	Variazioni
	Somme da Accertare	Risconto al 31.12.2020	Rateo al 31.12.2020	Rateo al 31.12.2021	Risconto al 31.12.2021	Dato Economico		
CONTRIBUTO ADDIZIONALE	62.337,00	0,00	8.750,00	8.931,00	0,00	62.518,00	61.250,00	1.268,00
CONTRIBUTO ORDINARIO	3.833.726,00	0,00	269.118,00	274.201,00	0,00	3.838.809,00	3.767.652,00	71.157,00
TOTALE	3.896.063,00	0,00	277.868,00	283.132,00	0,00	3.901.327,00	3.828.902,00	72.425,00

SPESE PER PRESTAZIONI ISTITUZIONALI

Descrizione	Preventivo 2021				Previsioni Assestate 2020	Variazioni
	Somme da Impegnare	Rateo al 31.12.2020	Rateo al 31.12.2021	Dato Economico		
	0,00	0,00	0,00	0,00	0,00	0,00
RATE DI PENSIONE A CARICO DELLA GESTIONE (A)	0,00	0,00	0,00	0,00	0,00	0,00
TOTALE A CARICO PT E GIAS (B)	0,00	0,00	0,00	0,00	0,00	0,00
IMPORTO LORDO DELLE RATE DI PENSIONE A CARICO DELLA GESTIONE (A)+(B)	0,00	0,00	0,00	0,00	0,00	0,00
ALTRE PRESTAZIONI						
ASSEGNI ORDINARI	2.206.317,00	0,00	0,00	2.206.317,00	13.951.794,00	-11.745.477,00
TOTALE ALTRE PRESTAZIONI (C)	2.206.317,00	0,00	0,00	2.206.317,00	13.951.794,00	-11.745.477,00
TOTALE SPESE PER PRESTAZIONI ISTITUZIONALI (A)+	2.206.317,00	0,00	0,00	2.206.317,00	13.951.794,00	-11.745.477,00


 Il Segretario

50. FONDO DI SOLIDARIETÀ BILATERALE ORMEGGIATORI E BARCAIOLI DEI PORTI ITALIANI


Il Segretario

BILANCIO PREVENTIVO – 2021

50. FONDO DI SOLIDARIETÀ BILATERALE ORMEGGIATORI E BARCAIOLI DEI PORTI ITALIANI

RELAZIONE DEL DIRETTORE GENERALE

- Sintesi della situazione economica e patrimoniale

BILANCIO PREVENTIVO

- Situazione patrimoniale al 31 dicembre 2021
- Conto economico

ALLEGATI

- Contributi a carico dei datori di lavoro e degli iscritti

RELAZIONE DEL DIRETTORE GENERALE

Il preventivo dell'anno 2021 della Gestione "Fondo di solidarietà bilaterale ormeggiatori e barcaioli dei porti italiani" presenta un risultato di esercizio positivo di 632 euro.

Avuto riguardo, in particolare, ai Fondi di solidarietà di cui al d. lgs 148/2015, l'art. 35 del predetto decreto prevede l'obbligo di bilancio in pareggio e l'impossibilità di erogare prestazioni in carenza di disponibilità. Per effetto di detta disposizione il risultato di esercizio positivo di cui sopra si traduce integralmente in un'assegnazione al fondo di riserva dei risultati di esercizio predisposto a copertura delle prestazioni che verranno erogate.

I dati previsionali esposti di seguito conseguono a valutazioni delle poste di bilancio effettuate sulla base della normativa aggiornata alla data del 30 settembre 2020, del quadro economico delineato dalla Nota di Aggiornamento del Documento di Economia e Finanza (DEF) deliberata in data 5 ottobre 2020, nonché dei più aggiornati dati desunti dalla contabilità e dell'andamento dei flussi di cassa.

Con riferimento in particolare alla normativa disciplinante il Fondo in argomento, occorre evidenziare che con l'accordo collettivo stipulato in data 6 marzo 2014 tra A.N.G.O.P.I. e FILT CGIL, FIT CISL, UILTRASPORTI le parti hanno convenuto di costituire il Fondo di solidarietà bilaterale degli ormeggiatori e barcaioli dei porti italiani ai sensi dell'articolo 3, comma 4, legge 28 giugno 2012, n. 92.

Successivamente è intervenuto il decreto legislativo n. 148 del 14 settembre 2015 che, nel riordinare la normativa degli ammortizzatori sociali, ha abrogato i commi da 4 a 19-ter e da 22 a 45 dell'articolo 3 della legge 28 giugno 2012, n. 92, disponendo, altresì, all'articolo 46, comma 5, che *"laddove disposizioni di legge o regolamentari dispongano un rinvio (...) all'articolo 3, commi da 4 a 45, della legge n. 92 del 2012, ovvero ad altre disposizioni abrogate dal presente articolo, tali rinvii si intendono riferiti alle corrispondenti norme del presente decreto"*.

Il citato decreto legislativo n. 148/2015 ha introdotto, inoltre, alcune modifiche all'ambito di applicazione dei Fondi di solidarietà in conseguenza delle quali, a norma dell'art. 26, c. 7, l'istituzione dei Fondi è obbligatoria per tutti i settori non rientranti nell'ambito di applicazione della cassa integrazione guadagni, in relazione ai datori di lavoro che occupano mediamente più di cinque dipendenti, ivi compresi gli apprendisti. Sono state, inoltre, modificate la platea dei destinatari e le prestazioni erogabili dai Fondi di solidarietà.

Il citato accordo collettivo del 6 marzo 2014, conforme alla disciplina del D. Lgs 148/2015, è stato recepito con decreto n. 95440 del 18 aprile 2016 del Ministro del lavoro e delle politiche sociali, di concerto con il Ministro dell'Economia e delle Finanze, che ha istituito presso l'Inps il Fondo di solidarietà bilaterale del settore dei Gruppi ormeggiatori e barcaioli dei porti italiani.

Il decreto è stato pubblicato nella Gazzetta Ufficiale n. 138 del 15 giugno 2016.

Nel corso del 2020, da ultimo, a causa dell'emergenza epidemiologica causata dal COVID 19, sono stati adottati importanti interventi normativi (D.L. 2 marzo 2020, n. 9, D.L. 17 marzo 2020, n. 18, D.L. 8 aprile 2020, n. 23, D.L. 19 maggio 2020, n. 34, D.L. 14 agosto 2020, n.104) che hanno riconosciuto il diritto alla concessione degli assegni ordinari, anche al di fuori dell'ordinario regime previsto dal D.lgs n. 148/2015, per quei datori di lavoro che abbiano dovuto interrompere o ridurre l'attività produttiva per eventi riconducibili all'emergenza sanitaria in corso.

I provvedimenti normativi citati prevedono che il finanziamento delle suddette prestazioni sia posto a carico dello Stato solo per quelle prestazioni di sostegno al reddito, ivi inclusa la relativa contribuzione correlata, che non sarebbero state autorizzate, come detto, nell'ordinario regime previsto dal D. Lgs n. 148/2015 con riferimento: al superamento dei limiti di fruizione dell'assegno ordinario, alla platea dell'assegno ordinario del Fondo d'integrazione salariale (datori di lavoro iscritti che occupino mediamente più di 5 e fino a 15 dipendenti) al superamento dei limiti finanziari posti dai rispettivi regolamenti per le aziende iscritte ai Fondi di solidarietà di cui all'art. 26 del citato D.lgs n. 148/2015.

La copertura degli oneri delle prestazioni di sostegno al reddito rientranti, invece, nel regime ordinario, viene assicurata a carico dei Fondi di solidarietà di appartenenza.

Nella tabella che segue si riportano, in forma aggregata, i dati espressi in migliaia di euro relativi al valore della produzione, costo della produzione, proventi ed oneri finanziari previsti per il preventivo originario 2021, raffrontati con i corrispondenti dati della nota di assestamento anno 2020.

SINTESI DELLA SITUAZIONE ECONOMICA E PATRIMONIALE
(dati in migliaia)

DENOMINAZIONE CONTO	Preventivo 2021	Previsioni Assestate 2020	Variazioni
AVANZO/DISAVANZO PATRIMONIALE NETTO ALL'INIZIO DELL'ESERCIZIO:			
Ripiano delle anticipazioni di bilancio	0	0	0
Riserve Legali	0	0	0
Avanzo/Disavanzo	0	0	0
Totale	0	0	0
VALORE DELLA PRODUZIONE			
PROVENTI E CORRISPETTIVI PER LA PRODUZIONE DELLE PRESTAZIONI E/O SERVIZI			
Aliquote contributive a carico dei datori di lavoro e/o degli iscritti	166	161	5
TOTALE PROVENTI E CORRISPETTIVI PER LA PRODUZIONE DELLE PRESTAZIONI E/O SERVIZI	166	161	5
TOTALE VALORE DELLA PRODUZIONE	166	161	5
COSTO DELLA PRODUZIONE			
PRESTAZIONI ISTITUZIONALI			
Spese per prestazioni	-57	-30	-27
TOTALE PRESTAZIONI ISTITUZIONALI	-57	-30	-27
ONERI DIVERSI DI GESTIONE			
Oneri per il trasferimento allo Stato delle economie derivanti dalla riduzione degli stanziamenti relativi a spese di amministrazione	-4	-4	0
Spese di amministrazione	-23	-23	0
Trasferimenti passivi	0	0	0
Valori di copertura di periodi assicurativi	-80	-41	-39
TOTALE ONERI DIVERSI DI GESTIONE	-107	-68	-39
TOTALE COSTO DELLA PRODUZIONE	-164	-98	-66
DIFFERENZA TRA VALORI E COSTI DELLA PRODUZIONE (A) + (-B)	1	62	-61
PROVENTI ED ONERI FINANZIARI			
Interessi passivi ed altri oneri finanziari	0	0	0
Altri redditi e proventi patrimoniali	0	0	0
PROVENTI ED ONERI FINANZIARI	0	0	0
RETTIFICHE DI VALORE DI ATTIVITA' FINANZIARIE	0	0	0
PROVENTI ED ONERI STRAORDINARI	0	0	0
RISULTATO D'ESERCIZIO PRIMA DELLE IMPOSTE	1	62	-60
IMPOSTE DELL'ESERCIZIO	-1	-4	3
RISULTATO D'ESERCIZIO	1	58	-57
ASSEGNAZIONI DA PRELIEVI DA RISERVE LEGALI E ALTRE RISERVE LEGALI			
Assegnazione al Fondo di riserva dei risultati di esercizio dei Fondi di solidarietà ex art.26 del Decreto Legislativo n. 148/2015	-1	-58	57
TOTALE ASSEGNAZIONI DA PRELIEVI DA RISERVE LEGALI E ALTRE RISERVE LEGALI	-1	-58	57
AVANZO/DISAVANZO PATRIMONIALE NETTO AL TERMINE DELL'ESERCIZIO:			
Ripiano delle anticipazioni di bilancio	0	0	
Riserve Legali	0	0	0
Avanzo/Disavanzo	0	0	0
Totale	0	0	0



Il Segretario

Valore della produzione 166.274 mgl

Il gettito contributivo, costituito da contributi ordinari per 164.244 euro e contributi addizionale per 2030 euro, con un incremento totale di 5.543 euro rispetto all'anno precedente.

Costo della produzione 164.550 mgl

La spesa per prestazioni istituzionali ammonta a 56.648 euro, con un decremento di 26.653 euro rispetto all'anno precedente.

Gli oneri per il trasferimento allo Stato, quantificati in 4.013 euro, rappresentano le economie prodotte dalla riduzione degli stanziamenti relativi alle spese di amministrazione della Gestione, determinati in attuazione delle norme di riduzione delle spese di funzionamento dell'Istituto.

Le spese di amministrazione, determinate in 23.470 euro rappresentano la quota parte delle spese di amministrazione complessive dell'Istituto, attribuite alla Gestione in base ai criteri previsti dall'art.57 del Regolamento per l'amministrazione e la contabilità dell'INPS.

I trasferimenti passivi si riferiscono alle contribuzioni da trasferire allo Stato per il finanziamento degli Istituti di patronato e di assistenza sociale per un ammontare pari 330 euro.

I valori di copertura di periodi assicurativi, pari a 80.089 euro, riguardano la contribuzione correlata per assegni ordinari da trasferire ad altre gestioni dell'Istituto.

Gli oneri tributari, pari a 1.112 euro, si riferiscono agli oneri relativi all'imposta regionale sulle attività produttive e, in misura minore, alle ritenute erariali sui conti correnti postali.

Risultato di esercizio

L'esercizio in esame si è chiuso con un avanzo economico di a 632 euro, rispetto a 57.621 euro dell'esercizio precedente, interamente assegnato al Fondo di riserva dei risultati di esercizio per il pagamento delle prestazioni che verranno erogate dai Fondi di solidarietà di cui agli articoli 26, 28 e 35 del decreto legislativo n. 148/2015.

STATO PATRIMONIALE

Attivo

Attivo circolante

Il credito in conto corrente, pari a 665.705 euro, rappresenta le disponibilità finanziarie della Gestione.

Ratei e risconti

I ratei attivi sono stati accertati in 15.473 euro e si riferiscono alla quota dei contributi di competenza dell'anno 2021, che verranno riscossi nell'anno 2022.

Passivo

Patrimonio netto

Fondo di riserva dei risultati di esercizio dei Fondi di solidarietà di cui all'art. 3, della legge 28 giugno 2012, n. 92 e agli articoli 26,28 e 35 del decreto legislativo n. 148/2015, risulta pari a 683.155 euro.

Il Segretario

Fondo di accantonamento degli interessi attivi sul c/c con La Gestione per la produzione dei servizi per anticipazioni alle Gestioni deficitarie, relativi ai Fondi di solidarietà di cui agli articoli da 26 a 40 del d. lgs 148/2015 - ammonta a euro 973 euro.

Debiti

Il debito per trasferimenti passivi verso istituti di patronato e di assistenza sociale risulta pari a 330 euro.

IL DIRETTORE CENTRALE
BILANCI, CONTABILITA' E SERVIZI FISCALI

IL DIRETTORE CENTRALE

BILANCIO PREVENTIVO ORIGINARIO 2021

SITUAZIONE PATRIMONIALE AL 31 DICEMBRE 2021

FONDO DI SOLIDARIETÀ BILATERALE ORMEGGIATORI E BARCAIOLI DEI PORTI ITALIANI

Attivo				
Codice Conto	Denominazione conto	Consistenza al 31/12/2021	Consistenza al 31/12/2020	Variazioni
B	IMMOBILIZZAZIONI			
II	Immobilizzazioni Materiali			
1	Terreni e fabbricati			
	Quota di partecipazione all'acquisizione di immobili strumentali adibiti ad uffici	280,00	280,00	0,00
	TOTALE	280,00	280,00	0,00
III	Immobilizzazioni Finanziarie			
4	Crediti finanziari diversi			
	Quota di partecipazione agli Invest. patr. unitari	3.000,00	3.000,00	0,00
	TOTALE	3.000,00	3.000,00	0,00
	TOTALE IMMOBILIZZAZIONI	3.280,00	3.280,00	0,00
C	ATTIVO CIRCOLANTE			
IV	Disponibilità liquide			
3	Denaro e valori in cassa			
	Rapporti di c/c tra le gestioni e la gestione per la produzione dei servizi	665.704,56	665.580,22	124,34
	TOTALE	665.704,56	665.580,22	124,34
	TOTALE ATTIVO CIRCOLANTE	665.704,56	665.580,22	124,34
D	RATEI E RISCONTI			
I	Ratei e Risconti			
1	Ratei attivi			
	Ratei attivi	15.473,00	14.958,00	515,00
	TOTALE	15.473,00	14.958,00	515,00
	TOTALE RATEI E RISCONTI	15.473,00	14.958,00	515,00
	TOTALE ATTIVO	684.457,56	683.818,22	639,34


 II Segretario

Passivo				
Codice Conto	Denominazione conto	Consistenza al 31/12/2021	Consistenza al 31/12/2020	Variazioni
A	PATRIMONIO NETTO			
VII	Altre riserve distintamente indicate			
1	Altre riserve distintamente indicate			
	Fondo di riserva dei risultati di esercizio dei Fondi di solidarietà ex art. 26 del Decreto Legislativo n. 148/2015	683.154,66	682.522,32	632,34
	TOTALE	683.154,66	682.522,32	632,34
	TOTALE PATRIMONIO NETTO	683.154,66	682.522,32	632,34
C	FONDI PER RISCHI ED ONERI			
I	Fondi per Rischi ed oneri			
3	per altri rischi e oneri futuri			
	Fondo di accantonamento degli interessi attivi sul c/c con la Gestione per la produzione dei servizi, per anticipazioni alle Gestioni deficitarie, relativi ai Fondi di solidarietà di cui agli articoli da 26 a 40, del Decreto Legislativo n. 148/2015	972,90	972,90	0,00
	TOTALE	972,90	972,90	0,00
	TOTALE FONDI PER RISCHI ED ONERI	972,90	972,90	0,00
E	DEBITI			
I	Debiti			
11	Debiti verso lo Stato ed altri soggetti pubblici			
	Debiti per trasferimenti passivi allo Stato e ad altri soggetti pubblici	330,00	323,00	7,00
	TOTALE	330,00	323,00	7,00
	TOTALE DEBITI	330,00	323,00	7,00
	TOTALE PASSIVO	684.457,56	683.818,22	639,34

IL PRESIDENTE
Pasquale Tridico

CONTO ECONOMICO DELL'ANNO 2021

FONDO DI SOLIDARIETÀ BILATERALE ORMEGGIATORI E BARCAIOLI DEI PORTI ITALIANI

Codice Conto	Denominazione conto	Preventivo 2021	Previsioni Assestate 2020	Variazioni
A	VALORE DELLA PRODUZIONE			
A.01	PROVENTI E CORRISPETTIVI PER LA PRODUZIONE DELLE PRESTAZIONI E/O SERVIZI			
	ENTRATE ACCERTATE NELL'ESERCIZIO			
	Aliquote contributive a carico dei datori di lavoro e/o degli iscritti	165.759,00	162.153,00	3.606,00
	RETTIFICA DELLE ENTRATE ACCERTATE NELL'ESERCIZIO CON I MOVIMENTI DEI RATEI E DEI RISCONTI			
	Contributi a carico dei datori di lavoro e/o degli iscritti (Ratei attivi finali)	15.473,00	14.958,00	515,00
	Contributi a carico dei datori di lavoro e/o degli iscritti (Ratei attivi iniziali)	-14.958,00	-16.380,00	1.422,00
	TOTALE PROVENTI E CORRISPETTIVI PER LA PRODUZIONE DELLE PRESTAZIONI E/O SERVIZI	166.274,00	160.731,00	5.543,00
	TOTALE VALORE DELLA PRODUZIONE	166.274,00	160.731,00	5.543,00
B	COSTO DELLA PRODUZIONE			
B.06	COSTI PER ACQUISTO MATERIE PRIME, SUSSIDIARIE, CONSUMO E MERCI			
B.06 A	PRESTAZIONI ISTITUZIONALI			
	SPESE IMPEGNATE NELL'ESERCIZIO			
	Spese per prestazioni	-56.648,00	-29.995,00	-26.653,00
	TOTALE COSTI PER ACQUISTO MATERIE PRIME, SUSSIDIARIE, CONSUMO E MERCI	-56.648,00	-29.995,00	-26.653,00
B.14	ONERI DIVERSI DI GESTIONE			
	SPESE IMPEGNATE NELL'ESERCIZIO			
	Oneri per il trasferimento allo Stato delle economie derivanti dalla riduzione degli stanziamenti relativi a spese di amministrazione	-4.012,71	-3.881,08	-131,63
	Spese di amministrazione	-23.470,01	-23.444,37	-25,64
	Trasferimenti passivi	-330,00	-323,00	-7,00
	Valori di copertura di periodi assicurativi	-80.089,00	-41.037,00	-39.052,00
	TOTALE ONERI DIVERSI DI GESTIONE	-107.901,72	-68.685,45	-39.216,27
	TOTALE COSTO DELLA PRODUZIONE	-164.549,72	-98.680,45	-65.869,27
	DIFFERENZA TRA VALORI E COSTI DELLA PRODUZIONE (A) + (-B)	1.724,28	62.050,55	-60.326,27
C	PROVENTI E ONERI FINANZIARI			
C.16	ALTRI PROVENTI FINANZIARI			
	ENTRATE ACCERTATE NELL'ESERCIZIO			
	Redditi degli investimenti patrimoniali	20,00	28,00	-8,00
	TOTALE ALTRI PROVENTI FINANZIARI	20,00	28,00	-8,00
	TOTALE PROVENTI E ONERI FINANZIARI	20,00	28,00	-8,00
	RISULTATO PRIMA DELLE IMPOSTE (A) + (-B) + (-C) + (-D) + (E)	1.744,28	62.078,55	-60.334,27
F	IMPOSTE DELL'ESERCIZIO			
IF.01	IMPOSTE DELL'ESERCIZIO			
	SPESE IMPEGNATE NELL'ESERCIZIO			
	Imposte su operazioni commerciali ed altri oneri tributari	-1.111,94	-4.457,18	3.345,24
	TOTALE IMPOSTE DELL'ESERCIZIO	-1.111,94	-4.457,18	3.345,24
	TOTALE IMPOSTE DELL'ESERCIZIO	-1.111,94	-4.457,18	3.345,24

Il Segretario

G	RISULTATO D'ESERCIZIO	632,34	57.621,37	-56.989,03
G.01	ASSEGNAZIONI E PRELIEVI DA RISERVE LEGALI E ALTRE RISERVE			
	ASSEGNAZIONI E PRELIEVI DA RISERVE LEGALI E ALTRE RISERVE			
	Assegnazione al Fondo di riserva dei risultati di esercizio dei Fondi di solidarietà ex art. 26 del Decreto Legislativo n. 148/2015	-632,34	-57.621,37	56.989,03
	TOTALE ASSEGNAZIONI E PRELIEVI DA RISERVE LEGALI E ALTRE RISERVE	-632,34	-57.621,37	56.989,03
	AVANZO ECONOMICO / DISAVANZO ECONOMICO	0,00	0,00	0,00

ALLEGATI

Allegato 1

CONTRIBUTI A CARICO DEI DATORI DI LAVORO E DEGLI ISCRITTI

Descrizione	Preventivo 2021						Previsioni Assestate 2020	Variazioni
	Somme da Accertare	Risconto al 31.12.2020	Rateo al 31.12.2020	Rateo al 31.12.2021	Risconto al 31.12.2021	Dato Economico		
CONTRIBUTO ADDIZIONALE	2.020,00	0,00	302,00	312,00	0,00	2.030,00	1.962,00	68,00
CONTRIBUTO ORDINARIO	163.739,00	0,00	14.656,00	15.161,00	0,00	164.244,00	158.769,00	5.475,00
TOTALE	165.759,00	0,00	14.958,00	15.473,00	0,00	166.274,00	160.731,00	5.543,00



Il Segretario



Istituto Nazionale Previdenza Sociale
Il Direttore generale

PIU (DPR n. 445/2000 e s.m. e i.) 17.03 U - 1



INPS.0064.10/12/2020.0062167

Al Presidente
Al Consiglio d'Amministrazione
Al Presidente del Consiglio d'indirizzo e Vigilanza
Al Collegio dei Sindaci
Al Magistrato della Corte dei conti delegato
all'esercizio di controllo

Oggetto: Bilancio preventivo per l'anno 2021 – errata corrige.

Il progetto di bilancio di cui all'oggetto, approvato dal Consiglio di amministrazione con delibera n. 88 del 27 novembre, presenta un refuso nello stato patrimoniale della Gestione n. 51 ("Fondo di solidarietà del Trentino"), derivante da un errore in fase di stampa del prospetto.


Nell'attivo dello stato patrimoniale della predetta Gestione, a pagina 10, l'importo della voce "*rapporti di c/c tra le gestioni e la gestione per la produzione di servizi*", al 31.12.2021, deve intendersi 14.905.758,23 anziché 14.978.758,23 e, di conseguenza, l'importo della voce "*totale attivo*" al 31.12.2021 deve intendersi 15.341.321,23 anziché 15.414.231,23.

L'importo della voce "*rapporti di c/c tra le gestioni e la gestione per la produzione di servizi*", al 31.12.2021 deve essere rettificato anche nel commento delle voci dello stato patrimoniale a pagina 8.

Si trasmette, pertanto, per la relativa sostituzione, la versione corretta delle pagine 8 e 10 del bilancio della Gestione n. 51 "Fondo di solidarietà del Trentino", unitamente all'evidenza delle correzioni apportate.

Si fa infine presente che detto refuso non comporta alcun effetto sui documenti contabili che, invece, risultano correttamente perfezionati.

Si resta a disposizione per qualsiasi chiarimento.



Via Ciri il Grande, 21
00144 Roma

Le spese di amministrazione, determinate in 76.964 Euro, rappresentano la quota parte delle spese di amministrazione complessive dell'Istituto, attribuite alla Gestione in base ai criteri previsti dall'art.57 del Regolamento per l'amministrazione e la contabilità dell'INPS.

I trasferimenti passivi ammontano complessivamente a 9.030 Euro e si riferiscono alle contribuzioni da trasferire agli Istituti di patronato ed assistenza sociale.

I valori di copertura dei periodi assicurativi, pari a 1,505 mln, concernenti la contribuzione correlata si riferiscono a trasferimenti ad altre gestioni dell'Istituto.

Gli oneri tributari, pari a 3.240 Euro, si riferiscono agli oneri relativi all'imposta regionale sulle attività produttive e, in misura minore, alle ritenute erariali sui conti correnti postali.

Risultato di esercizio

L'esercizio in esame si è chiuso con un avanzo economico di 1,439 mln.

L'assegnazione al Fondo di riserva dei risultati di esercizio per il pagamento delle prestazioni che verranno erogate dai Fondi di solidarietà di cui agli articoli 26, 28 e 35 del decreto legislativo n. 148/2015, ammonta a 1,439 mln.

STATO PATRIMONIALE

Attivo

Attivo circolante

Il credito in conto corrente risulta pari a 14,906 mln e rappresenta le disponibilità finanziarie della Gestione.

BILANCIO PREVENTIVO ORIGINARIO 2021

SITUAZIONE PATRIMONIALE AL 31 DICEMBRE 2021

FONDO TERRITORIALE INTERSETTORIALE DELLA PROVINCIA AUTONOMA DI TRENTO - FONDO DI
SOLIDARIETA' DEL TRENINO

Attivo				
Codice Conto	Denominazione conto	Consistenza al 31/12/2021	Consistenza al 31/12/2020	Variazioni
B	IMMOBILIZZAZIONI			
II	Immobilizzazioni Materiali			
1	Terreni e fabbricati			
	Quota di partecipazione all'acquisizione di immobili strumentali adibiti ad uffici	500,00	500,00	0,00
	TOTALE	500,00	500,00	0,00
III	Immobilizzazioni Finanziarie			
4	Crediti finanziari diversi			
	Quota di partecipazione agli invest. patr. unitari	73.000,00	63.000,00	10.000,00
	TOTALE	73.000,00	63.000,00	10.000,00
	TOTALE IMMOBILIZZAZIONI	73.500,00	63.500,00	10.000,00
C	ATTIVO CIRCOLANTE			
II	Residui attivi			
2	Crediti verso iscritti, soci e terzi			
	Crediti per poste correttive e compensative di spese correnti	112,00	112,00	0,00
	TOTALE	112,00	112,00	0,00
IV	Disponibilità liquide			
3	Denaro e valori in cassa			
	Rapporti di c/c tra le gestioni e la gestione per la produzione dei servizi	14.905.758,23	13.502.847,99	1.402.910,24
	TOTALE	14.905.758,23	13.502.847,99	1.402.910,24
	TOTALE ATTIVO CIRCOLANTE	14.905.870,23	13.502.959,99	1.402.910,24
D	RATEI E RISCONTI			
1	Ratei e Risconti			
1	Ratei attivi			
	Ratei attivi	361.951,00	335.973,00	25.978,00
	TOTALE	361.951,00	335.973,00	25.978,00
	TOTALE RATEI E RISCONTI	361.951,00	335.973,00	25.978,00
	TOTALE ATTIVO	15.341.321,23	13.902.432,99	1.438.888,24

Le spese di amministrazione, determinate in 76.964 Euro, rappresentano la quota parte delle spese di amministrazione complessive dell'Istituto, attribuite alla Gestione in base ai criteri previsti dall'art.57 del Regolamento per l'amministrazione e la contabilità dell'INPS.

I trasferimenti passivi ammontano complessivamente a 9.030 Euro e si riferiscono alle contribuzioni da trasferire agli Istituti di patronato ed assistenza sociale.

I valori di copertura dei periodi assicurativi, pari a 1,505 mln, concernenti la contribuzione correlata si riferiscono a trasferimenti ad altre gestioni dell'Istituto.

Gli oneri tributari, pari a 3.240 Euro, si riferiscono agli oneri relativi all'imposta regionale sulle attività produttive e, in misura minore, alle ritenute erariali sui conti correnti postali.

Risultato di esercizio

L'esercizio in esame si è chiuso con un avanzo economico di 1,439 mln.

L'assegnazione al Fondo di riserva dei risultati di esercizio per il pagamento delle prestazioni che verranno erogate dai Fondi di solidarietà di cui agli articoli 26, 28 e 35 del decreto legislativo n. 148/2015, ammonta a 1,439 mln.

STATO PATRIMONIALE

Attivo

Attivo circolante

Il credito in conto corrente risulta pari a 14,906 mln e rappresenta le disponibilità finanziarie della Gestione.



BILANCIO PREVENTIVO ORIGINARIO 2021

SITUAZIONE PATRIMONIALE AL 31 DICEMBRE 2021

FONDO TERRITORIALE INTERSETTORIALE DELLA PROVINCIA AUTONOMA DI TRENTO - FONDO DI
SOLIDARIETA' DEL TRENTO

Attivo				
Codice Conto	Denominazione conto	Consistenza al 31/12/2021	Consistenza al 31/12/2020	Variazioni
B	IMMOBILIZZAZIONI			
II	Immobilizzazioni Materiali			
1	Terreni e fabbricati			
	Quota di partecipazione all'acquisizione di immobili strumentali adibiti ad uffici	500,00	500,00	0,00
	TOTALE	500,00	500,00	0,00
III	Immobilizzazioni Finanziarie			
4	Crediti finanziari diversi			
	Quota di partecipazione agli invest. patr. unitari	73.000,00	63.000,00	10.000,00
	TOTALE	73.000,00	63.000,00	10.000,00
	TOTALE IMMOBILIZZAZIONI	73.500,00	63.600,00	10.000,00
C	ATTIVO CIRCOLANTE			
II	Residui attivi			
2	Crediti verso iscritti, soci e terzi			
	Crediti per poste correttive e compensative di spese correnti	112,00	112,00	0,00
	TOTALE	112,00	112,00	0,00
IV	Disponibilità liquida			
3	Denaro e valori in cassa			
	Rapporti di c/c tra le gestioni e la gestione per la produzione dei servizi	14.905.758,23	13.502.847,99	1.402.910,24
	TOTALE	14.905.758,23	13.502.847,99	1.402.910,24
	TOTALE ATTIVO CIRCOLANTE	14.905.870,23	13.602.959,99	1.402.910,24
D	RATEI E RISCONTI			
I	Ratei e Risconti			
1	Ratei attivi			
	Ratei attivi	361.951,00	335.973,00	25.978,00
	TOTALE	361.951,00	335.973,00	25.978,00
	TOTALE RATEI E RISCONTI	361.951,00	335.973,00	25.978,00
	TOTALE ATTIVO	15.341.321,23	13.902.432,99	1.438.888,24

**51. FONDO TERRITORIALE INTERSETTORIALE DELLA PROVINCIA AUTONOMA DI
TRENTO - FONDO DI SOLIDARIETA' DEL TRENTO**


Il Segretario

BILANCIO PREVENTIVO – 2021

51. FONDO TERRITORIALE INTERSETTORIALE DELLA PROVINCIA AUTONOMA DI TRENTO - FONDO DI SOLIDARIETA' DEL TRENTINO

RELAZIONE DEL DIRETTORE GENERALE

- Sintesi della situazione economica e patrimoniale

BILANCIO PREVENTIVO

- Situazione patrimoniale al 31 dicembre 2021
- Conto economico

ALLEGATI

- Contributi a carico dei datori di lavoro e degli iscritti
- Spese per prestazioni istituzionali

RELAZIONE DEL DIRETTORE GENERALE

Il bilancio di previsione dell'anno 2021 della Gestione "Fondo di solidarietà del Trentino" presenta un risultato di esercizio positivo di 1,439 mln.

Al riguardo occorre precisare che ai sensi dell'art. 35 del d. lgs 148/2015, il risultato di esercizio positivo si traduce integralmente in un'assegnazione al fondo di riserva dei risultati di esercizio all'uopo predisposto a copertura delle prestazioni che verranno erogate.

I dati previsionali esposti di seguito conseguono a valutazioni delle poste di bilancio effettuate sulla base della disciplina in vigore alla data del 30 settembre 2020 e del quadro economico delineato dalla Nota di Aggiornamento del Documento di Economia e Finanza (DEF), deliberata in data 5 ottobre 2020, dalle evidenze contabili contenute nell'ultimo Rendiconto disponibile (anno 2019) nonché dei più aggiornati dati desunti dalla contabilità e dell'andamento dei flussi di cassa.

Con riferimento in particolare alla normativa disciplinante il Fondo in argomento, occorre evidenziare che l'articolo 40 del D. Lgs n. 148/2015 ha previsto la possibilità di istituire, con il sostegno delle province, un fondo di solidarietà territoriale intersettoriale delle province autonome di Trento e Bolzano, a cui si applica la disciplina prevista per i fondi di solidarietà bilaterali di cui agli articoli 26 e 35 del D. Lgs n. 148/2015.

Per effetto di tali disposizioni e dopo l'accordo collettivo provinciale stipulato in data 21 dicembre 2015, è stato emanato il decreto interministeriale n. 96077 del 1 giugno 2016, pubblicato in Gazzetta Ufficiale n. 180 del 3 agosto 2016, con il quale è stato istituito presso l'Inps il Fondo di Solidarietà del Trentino.

Il nuovo Fondo ha lo scopo di assicurare al personale dei datori di lavoro privati, non rientranti nel campo di applicazione della normativa in materia di integrazione salariale o dei fondi di solidarietà bilaterali di cui agli articoli 26 e 27 del D.Lgs n. 148/2015 e che occupano almeno il 75 per cento dei propri dipendenti in unità produttive ubicate nel territorio della provincia di Trento, una serie di interventi a tutela del reddito dei lavoratori nei casi di riduzione o sospensione dell'attività lavorativa nonché nei casi di processi di agevolazione all'esodo. Il Fondo può anche finanziare programmi formativi di riqualificazione dei lavoratori.

Da ultimo, è intervenuto il decreto interministeriale n. 103593 del 9 agosto 2019 che ha modificato e integrato la disciplina previgente del Fondo.

Il Segretario

Bilancio di Previsione – Anno 2021

Da ultimo, nel corso del 2020, a causa dell'emergenza epidemiologica causata dal COVID 19, sono stati adottati importanti interventi normativi (D.L. 2 marzo 2020, n. 9, D.L. 17 marzo 2020, n. 18, D.L. 8 aprile 2020, n. 23, D.L. 19 maggio 2020, n. 34, D.L. 14 agosto 2020, n. 104) che hanno riconosciuto il diritto alla concessione degli assegni ordinari, anche al di fuori dell'ordinario regime previsto dal D.lgs n. 148/2015, per quei datori di lavoro che abbiano dovuto interrompere o ridurre l'attività produttiva per eventi riconducibili all'emergenza sanitaria in corso.

I provvedimenti normativi citati prevedono che il finanziamento delle suddette prestazioni sia posto a carico dello Stato solo per quelle prestazioni di sostegno al reddito, ivi inclusa la relativa contribuzione correlata, che non sarebbero state autorizzate, come detto, nell'ordinario regime previsto dal D. lgs n. 148/2015 con riferimento: al superamento dei limiti di fruizione dell'assegno ordinario, alla platea dell'assegno ordinario del Fondo d'integrazione salariale (datori di lavoro iscritti che occupino mediamente più di 5 e fino a 15 dipendenti) al superamento dei limiti finanziari posti dai rispettivi regolamenti per le aziende iscritte ai Fondi di solidarietà di cui all'art. 26 del citato D.lgs n. 148/2015.

La copertura degli oneri relativi agli assegni ordinari rientranti, invece, nel regime ordinario, viene assicurata a carico dei Fondi di solidarietà di appartenenza.

Avuto riguardo invece alle prestazioni di cassa integrazione in deroga, il comma 1 dell'articolo 22 del decreto-legge 17 marzo 2020, n. 18 ha disposto che le Regioni e le Province autonome, con riferimento ai datori di lavoro del settore privato, per i quali non trovino applicazione le tutele previste dalle vigenti disposizioni in materia di sospensione o riduzione di orario in costanza di rapporto di lavoro, possano riconoscere, in conseguenza dell'emergenza epidemiologica da COVID-19, trattamenti di cassa integrazione salariale in deroga (CIGD).

Il successivo comma 5 del medesimo articolo ha poi previsto che le risorse finanziarie relative ai trattamenti in deroga, destinate alle Province autonome di Trento e di Bolzano, siano trasferite ai rispettivi Fondi di solidarietà bilaterali del Trentino e di Bolzano-Alto Adige, che autorizzano le relative prestazioni.

Si evidenzia, altresì, che la medesima legge di conversione del D.L. n. 18 del 2020 (legge 24 aprile 2020, n. 27), attraverso l'introduzione del comma 5-bis all'articolo 22, ha stabilito che, ai finanziamenti già assegnati ai Fondi bilaterali di Trento e Bolzano, si aggiungano altresì le risorse non utilizzate di cui all'articolo 44, comma 6-bis, del decreto legislativo 14 settembre 2015, n. 148, in alternativa alla loro destinazione ad azioni di politica attiva del lavoro previste dal medesimo articolo.

Il comma 5-quater dell'articolo 22 del DL 18/20, introdotto dal DL 34 del 2020 ha, altresì, previsto che le risorse finanziarie dei Fondi di solidarietà bilaterali del Trentino e dell'Alto Adige possano essere utilizzate dalle Province autonome di Trento e di Bolzano, a condizione che alla copertura del relativo fabbisogno finanziario si provveda con fondi provinciali, anche per la finalità di assicurare ai lavoratori una tutela integrativa rispetto a prestazioni connesse a trattamenti di integrazione salariale ordinaria, straordinaria e in deroga previste dalla normativa vigente.

Si riportano in forma aggregata, nella sintesi economico patrimoniale che segue, i valori della Gestione riferiti all'anno 2021, raffrontati con i corrispondenti dati per il 2020.

FONDO TERRITORIALE INTERSETTORIALE DELLA PROVINCIA AUTONOMA DI TRENTO - FONDO DI
SOLIDARIETA' DEL TRENTINOSINTESI DELLA SITUAZIONE ECONOMICA E PATRIMONIALE
(dati in migliaia)

DENOMINAZIONE CONTO	Preventivo 2021	Previsioni Assestate 2020	Variazioni
AVANZO/DISAVANZO PATRIMONIALE NETTO ALL'INIZIO DELL'ESERCIZIO:			
Ripiano delle anticipazioni di bilancio	0	0	0
Riserve Legali	0	0	0
Avanzo/Disavanzo	0	0	0
Totale	0	0	0
VALORE DELLA PRODUZIONE			
PROVENTI E CORRISPETTIVI PER LA PRODUZIONE DELLE PRESTAZIONI E/O SERVIZI			
Aliquote contributive a carico dei datori di lavoro e/o degli iscritti	4.564	4.233	331
TOTALE PROVENTI E CORRISPETTIVI PER LA PRODUZIONE DELLE PRESTAZIONI E/O SERVIZI	4.564	4.233	331
ALTRI RICAVI E PROVENTI			
Altre Entrate	1.041	18.150	-17.109
TOTALE ALTRI RICAVI E PROVENTI	1.041	18.150	-17.109
TOTALE VALORE DELLA PRODUZIONE	5.605	22.383	-16.778
COSTO DELLA PRODUZIONE			
PRESTAZIONI ISTITUZIONALI			
Spese per prestazioni	-2.568	-17.449	14.881
TOTALE PRESTAZIONI ISTITUZIONALI	-2.568	-17.449	14.881
ONERI DIVERSI DI GESTIONE			
Oneri per il trasferimento allo Stato delle economie derivanti dalla riduzione degli stanziamenti relativi a spese di amministrazione	-4	-4	0
Spese di amministrazione	-77	-77	0
Trasferimenti passivi	-9	-9	0
Valori di copertura di periodi assicurativi	-1.505	-8.902	7.397
TOTALE ONERI DIVERSI DI GESTIONE	-1.595	-8.992	7.397
TOTALE COSTO DELLA PRODUZIONE	-4.163	-26.441	22.278
DIFFERENZA TRA VALORI E COSTI DELLA PRODUZIONE (A) + (-B)	1.442	-4.057	5.499
PROVENTI ED ONERI FINANZIARI			
Interessi passivi ed altri oneri finanziari	0	0	0
Altri redditi e proventi patrimoniali	0	1	0
PROVENTI ED ONERI FINANZIARI	0	1	0
RETTIFICHE DI VALORE DI ATTIVITA' FINANZIARIE	0	0	0
PROVENTI ED ONERI STRAORDINARI	0	0	0
RISULTATO D'ESERCIZIO PRIMA DELLE IMPOSTE	1.442	-4.056	5.499
IMPOSTE DELL'ESERCIZIO	-3	-7	4
RISULTATO D'ESERCIZIO	1.439	-4.064	5.503
ASSEGNAZIONI DA PRELIEVI DA RISERVE LEGALI E ALTRE RISERVE LEGALI			
Assegnazione al Fondo di riserva dei risultati di esercizio dei Fondi di solidarietà ex art.26 del Decreto Legislativo n. 148/2015	-1.439	4.064	-5.503
TOTALE ASSEGNAZIONI DA PRELIEVI DA RISERVE LEGALI E ALTRE RISERVE LEGALI	-1.439	4.064	-5.503
AVANZO/DISAVANZO PATRIMONIALE NETTO AL TERMINE DELL'ESERCIZIO:			
Ripiano delle anticipazioni di bilancio	0	0	
Riserve Legali	0	0	0
Avanzo/Disavanzo	0	0	0
Totale	0	0	0

*eventuali discordanze nelle somme algebriche sono dovute ad arrotondamenti all'unità di mln e di mgl.

Valore della produzione 5,605 mln

Il gettito contributivo ammonta a 4,564 mln risulta così composto:

- per 4,422 mln un contributo ordinario dello 0,45% della retribuzione mensile imponibile ai fini previdenziali dei lavoratori dipendenti (esclusi i dirigenti), di cui due terzi a carico del datore di lavoro e un terzo a carico del lavoratore;
- per 141.730 Euro un contributo addizionale totalmente a carico del datore di lavoro che ricorra alla sospensione o riduzione dell'attività lavorativa, calcolato nella misura del 4% in rapporto alle retribuzioni perse dai lavoratori che fruiscono della prestazione.

Altri Ricavi e proventi per un importo pari a 1,041 mln, riferiti al contributo dello Stato a copertura degli oneri – emergenza COVID 19, relativi ai trattamenti d'integrazione salariale in deroga ai sensi dell'art. 22, comma 5, del DL 17 marzo 2020, n. 18.

Costo della produzione 4,163 mln

Le spese per prestazioni, preventivate in 2,568 mln e descritte nell'allegato 2, sono così suddivise:

- per 1,727 mln attengono all'onere sostenuto per gli assegni ordinari, corrisposti per riduzioni e/o sospensioni dell'orario di lavoro;
- per 154.105 Euro l'onere relativo al finanziamento dei programmi formativi di riconversione o riqualificazione professionale;
- per 687.132 Euro l'onere relativo alle prestazioni di cassa integrazione in deroga.

Gli oneri per il trasferimento allo Stato, quantificati in 4.126 Euro, rappresentano le economie prodotte dalla riduzione degli stanziamenti relativi alle spese di amministrazione della Gestione, determinati in attuazione delle norme di riduzione delle spese di funzionamento dell'Istituto.


Il Segretario

Le spese di amministrazione, determinate in 76.964 Euro, rappresentano la quota parte delle spese di amministrazione complessive dell'Istituto, attribuite alla Gestione in base ai criteri previsti dall'art.57 del Regolamento per l'amministrazione e la contabilità dell'INPS.

I trasferimenti passivi ammontano complessivamente a 9.030 Euro e si riferiscono alle contribuzioni da trasferire agli Istituti di patronato ed assistenza sociale.

I valori di copertura dei periodi assicurativi, pari a 1,505 mln, concernenti la contribuzione correlata si riferiscono a trasferimenti ad altre gestioni dell'Istituto.

Gli oneri tributari, pari a 3.240 Euro, si riferiscono agli oneri relativi all'imposta regionale sulle attività produttive e, in misura minore, alle ritenute erariali sui conti correnti postali.

Risultato di esercizio

L'esercizio in esame si è chiuso con un avanzo economico di 1,439 mln.

L'assegnazione al Fondo di riserva dei risultati di esercizio per il pagamento delle prestazioni che verranno erogate dai Fondi di solidarietà di cui agli articoli 26, 28 e 35 del decreto legislativo n. 148/2015, ammonta a 1,439 mln.

STATO PATRIMONIALE

Attivo

Attivo circolante

Il credito in conto corrente risulta pari a 14,979 mln e rappresenta le disponibilità finanziarie della Gestione.

2021

Gestione n. 51

Ratei e risconti

I Ratei attivi sono stati accertati in 361.951 Euro circa e l'importo si riferisce ai contributi dovuti dalle aziende di competenza dell'ultimo mese dell'anno pagabili entro gennaio 2022.

Passivo

Patrimonio netto

Fondo di riserva dei risultati di esercizio dei Fondi di solidarietà di cui all'art. 3, della legge 28 giugno 2012, n. 92 e agli articoli 26,28 e 35 del decreto legislativo n. 148/2015, ammonta a 15,328 mln.

Fondo di accantonamento degli interessi attivi sul c/c con la Gestione per la produzione dei servizi per anticipazioni alle Gestioni deficitarie, relativi ai Fondi di solidarietà di cui agli articoli da 26 a 40 del d. lgs 148/2015 - ammonta a 3.798 Euro.

Debiti

Debiti per trasferimenti passivi allo Stato ed altri soggetti pubblici, iscritti per 9.030 Euro, si riferiscono ai debiti verso gli Istituti di patronato ed assistenza sociale per la contribuzione dovuta nel 2021.

IL DIRETTORE CENTRALE
BILANCI, CONTABILITA' E SERVIZI FISCALI

IL DIRETTORE CENTRALE

Il Segretario

Bilancio di Previsione- Anno 2021

BILANCIO PREVENTIVO ORIGINARIO 2021

SITUAZIONE PATRIMONIALE AL 31 DICEMBRE 2021

FONDO TERRITORIALE INTERSETTORIALE DELLA PROVINCIA AUTONOMA DI TRENTO - FONDO DI SOLIDARIETA' DEL TRENTO

Attivo				
Codice Conto	Denominazione conto	Consistenza al 31/12/2021	Consistenza al 31/12/2020	Variazioni
B	IMMOBILIZZAZIONI			
II	Immobilizzazioni Materiali			
1	Terreni e fabbricati			
	Quota di partecipazione all'acquisizione di immobili strumentali adibiti ad uffici	500,00	500,00	0,00
	TOTALE	500,00	500,00	0,00
III	Immobilizzazioni Finanziarie			
4	Crediti finanziari diversi			
	Quota di partecipazione agli invest. patr. unitari	73.000,00	63.000,00	10.000,00
	TOTALE	73.000,00	63.000,00	10.000,00
	TOTALE IMMOBILIZZAZIONI	73.500,00	63.500,00	10.000,00
C	ATTIVO CIRCOLANTE			
II	Residui attivi			
2	Crediti verso iscritti, soci e terzi			
	Crediti per poste correttive e compensative di spese correnti	112,00	112,00	0,00
	TOTALE	112,00	112,00	0,00
IV	Disponibilità liquide			
3	Denaro e valori in cassa			
	Rapporti di c/c tra le gestioni e la gestione per la produzione dei servizi	14.978.758,23	13.502.847,99	1.475.910,24
	TOTALE	14.978.758,23	13.502.847,99	1.475.910,24
	TOTALE ATTIVO CIRCOLANTE	14.978.870,23	13.502.959,99	1.475.910,24
D	RATEI E RISCONTI			
I	Ratei e Risconti			
1	Ratei attivi			
	Ratei attivi	361.951,00	335.973,00	25.978,00
	TOTALE	361.951,00	335.973,00	25.978,00
	TOTALE RATEI E RISCONTI	361.951,00	335.973,00	25.978,00
	TOTALE ATTIVO	15.414.321,23	13.902.432,99	1.511.888,24

Passivo				
Codice Conto	Denominazione conto	Consistenza al 31/12/2021	Consistenza al 31/12/2020	Variazioni
A	PATRIMONIO NETTO			
VII	Altre riserve distintamente indicate			
1	Altre riserve distintamente indicate			
	Fondo di riserva dei risultati di esercizio dei Fondi di solidarietà ex art. 26 del Decreto Legislativo n. 148/2015	15.328.493,23	13.889.894,99	1.438.598,24
	TOTALE	15.328.493,23	13.889.894,99	1.438.598,24
	TOTALE PATRIMONIO NETTO	15.328.493,23	13.889.894,99	1.438.598,24
C	FONDI PER RISCHI ED ONERI			
I	Fondi per Rischi ed oneri			
3	per altri rischi e oneri futuri			
	Fondo di accantonamento degli interessi attivi sul c/c con la Gestione per la produzione dei servizi, per anticipazioni alle Gestioni deficitarie, relativi ai Fondi di solidarietà di cui agli articoli da 26 a 40, del Decreto Legislativo n. 148/2015	3.798,00	3.798,00	0,00
	TOTALE	3.798,00	3.798,00	0,00
	TOTALE FONDI PER RISCHI ED ONERI	3.798,00	3.798,00	0,00
E	DEBITI			
I	Debiti			
11	Debiti verso lo Stato ed altri soggetti pubblici			
	Debiti per trasferimenti passivi allo Stato e ad altri soggetti pubblici	9.030,00	8.740,00	290,00
	TOTALE	9.030,00	8.740,00	290,00
	TOTALE DEBITI	9.030,00	8.740,00	290,00
	TOTALE PASSIVO	15.341.321,23	13.902.432,99	1.438.888,24

IL PRESIDENTE
PASQUALE TRIDICO

Il Segretario

CONTO ECONOMICO DELL'ANNO 2021

FONDO TERRITORIALE INTERSETTORIALE DELLA PROVINCIA AUTONOMA DI TRENTO - FONDO DI
SOLIDARIETA' DEL TRENTO

Codice Conto	Denominazione conto	Preventivo 2021	Previsioni Assestate 2020	Variazioni
A	VALORE DELLA PRODUZIONE			
A.01	PROVENTI E CORRISPETTIVI PER LA PRODUZIONE DELLE PRESTAZIONI E/O SERVIZI			
	ENTRATE ACCERTATE NELL'ESERCIZIO			
	Aliquote contributive a carico dei datori di lavoro e/o degli iscritti	4.537.652,00	4.392.041,00	145.611,00
	RETTIFICA DELLE ENTRATE ACCERTATE NELL'ESERCIZIO CON I MOVIMENTI DEI RATEI E DEI RISCONTI			
	Contributi a carico dei datori di lavoro e/o degli iscritti (Ratei attivi finali)	361.951,00	335.973,00	25.978,00
	Contributi a carico dei datori di lavoro e/o degli iscritti (Ratei attivi iniziali)	-335.973,00	-495.330,00	159.357,00
	TOTALE PROVENTI E CORRISPETTIVI PER LA PRODUZIONE DELLE PRESTAZIONI E/O SERVIZI	4.563.630,00	4.232.684,00	330.946,00
A.05	ALTRI RICAVI E PROVENTI			
	ENTRATE ACCERTATE NELL'ESERCIZIO			
	Trasferimenti da parte dello Stato	1.041.109,00	18.150.000,00	-17.108.891,00
	TOTALE ALTRI RICAVI E PROVENTI	1.041.109,00	18.150.000,00	-17.108.891,00
	TOTALE VALORE DELLA PRODUZIONE	5.604.739,00	22.382.684,00	-16.777.945,00
B	COSTO DELLA PRODUZIONE			
B.06	COSTI PER ACQUISTO MATERIE PRIME, SUSSIDIARIE, CONSUMO E MERCI			
B.06 A	PRESTAZIONI ISTITUZIONALI			
	SPESE IMPEGNATE NELL'ESERCIZIO			
	Spese per prestazioni	-2.568.066,00	-17.448.713,00	14.880.647,00
	TOTALE COSTI PER ACQUISTO MATERIE PRIME, SUSSIDIARIE, CONSUMO E MERCI	-2.568.066,00	-17.448.713,00	14.880.647,00
B.14	ONERI DIVERSI DI GESTIONE			
	SPESE IMPEGNATE NELL'ESERCIZIO			
	Oneri per il trasferimento allo Stato delle economie derivanti dalla riduzione degli stanziamenti relativi a spese di amministrazione	-4.126,31	-3.694,63	-431,68
	Spese di amministrazione	-76.964,36	-76.880,29	-84,07
	Trasferimenti passivi	-9.030,00	-8.740,00	-290,00
	Valori di copertura di periodi assicurativi	-1.505.196,00	-8.902.312,00	7.397.116,00
	TOTALE ONERI DIVERSI DI GESTIONE	-1.595.316,67	-8.991.626,92	7.396.310,25
	TOTALE COSTO DELLA PRODUZIONE	-4.163.382,67	-26.440.339,92	22.276.957,25
	DIFFERENZA TRA VALORI E COSTI DELLA PRODUZIONE (A) + (-B)	1.441.356,33	-4.057.655,92	5.499.012,25
C	PROVENTI E ONERI FINANZIARI			
C.16	ALTRI PROVENTI FINANZIARI			
	ENTRATE ACCERTATE NELL'ESERCIZIO			
	Interessi sulle disponibilità nei c/c bancari	9,00	9,00	0,00
	Redditi degli investimenti patrimoniali	473,00	653,00	-180,00
	TOTALE ALTRI PROVENTI FINANZIARI	482,00	662,00	-180,00
	TOTALE PROVENTI E ONERI FINANZIARI	482,00	662,00	-180,00
	RISULTATO PRIMA DELLE IMPOSTE (A) + (-B) + (-C) + (-D) + (E)	1.441.838,33	-4.056.993,92	5.498.832,25
F	IMPOSTE DELL'ESERCIZIO			
F.01	IMPOSTE DELL'ESERCIZIO			

SPESE IMPEGNATE NELL'ESERCIZIO				
	Imposte su operazioni commerciali ed altri oneri tributari	-3.240,09	-7.010,13	3.770,04
	TOTALE IMPOSTE DELL'ESERCIZIO	-3.240,09	-7.010,13	3.770,04
	TOTALE IMPOSTE DELL'ESERCIZIO	-3.240,09	-7.010,13	3.770,04
G	RISULTATO D'ESERCIZIO	1.438.598,24	-4.064.004,05	5.502.602,29
G.01	ASSEGNAZIONI E PRELIEVI DA RISERVE LEGALI E ALTRE RISERVE			
	ASSEGNAZIONI E PRELIEVI DA RISERVE LEGALI E ALTRE RISERVE			
	Assegnazione al Fondo di riserva dei risultati di esercizio dei Fondi di solidarietà ex art. 26 del Decreto Legislativo n. 148/2015	-1.438.598,24	0,00	-1.438.598,24
	Prelievi dal Fondo di riserva dei risultati di esercizio dei Fondi di solidarietà ex art. 26 del Decreto Legislativo n. 148/2015	0,00	4.064.004,05	-4.064.004,05
	TOTALE ASSEGNAZIONI E PRELIEVI DA RISERVE LEGALI E ALTRE RISERVE	-1.438.598,24	4.064.004,05	-5.502.602,29
	AVANZO ECONOMICO / DISAVANZO ECONOMICO	0,00	0,00	0,00


 Il Segretario

ALLEGATI

Allegato 1

CONTRIBUTI A CARICO DEI DATORI DI LAVORO E DEGLI ISCRITTI

Descrizione	Preventivo 2021						Previsioni Assestate 2020	Variazioni
	Somme da Accertare	Risconto al 31.12.2020	Rateo al 31.12.2020	Rateo al 31.12.2021	Risconto al 31.12.2021	Dato Economico		
CONTRIBUTO ADDIZIONALE	140.689,00	0,00	20.764,00	21.605,00	0,00	141.730,00	134.965,00	6.765,00
CONTRIBUTO ORDINARIO	4.396.963,00	0,00	315.209,00	340.146,00	0,00	4.421.900,00	4.097.719,00	324.181,00
TOTALE	4.537.652,00	0,00	335.973,00	361.951,00	0,00	4.563.630,00	4.232.684,00	330.946,00

SPESE PER PRESTAZIONI ISTITUZIONALI

Descrizione	Preventivo 2021				Previsioni Assestate 2020	Variazioni
	Somme da impegnare	Rateo al 31.12.2020	Rateo al 31.12.2021	Dato Economico		
	0,00	0,00	0,00	0,00	0,00	0,00
RATE DI PENSIONE A CARICO DELLA GESTIONE (A)	0,00	0,00	0,00	0,00	0,00	0,00
TOTALE A CARICO PT E GIAS (B)	0,00	0,00	0,00	0,00	0,00	0,00
IMPORTO LORDO DELLE RATE DI PENSIONE A CARICO DELLA GESTIONE (A)+(B)	0,00	0,00	0,00	0,00	0,00	0,00
ALTRE PRESTAZIONI						
ASSEGNO ORDINARIO	1.726.829,00	0,00	0,00	1.726.829,00	12.562.291,00	-10.835.462,00
FONDO TERRITORIALE DEL TRENTINO - INTERVENTI FORMATIVI	154.105,00	0,00	0,00	154.105,00	150.622,00	3.483,00
TOTALE ALTRE PRESTAZIONI (C)	1.880.934,00	0,00	0,00	1.880.934,00	12.712.913,00	-10.831.979,00
TOTALE SPESE PER PRESTAZIONI ISTITUZIONALI (A)+(C)	1.880.934,00	0,00	0,00	1.880.934,00	12.712.913,00	-10.831.979,00

Il Segretario

Bilancio di Previsione- Anno 2021

52. FONDO DI SOLIDARIETA' BILATERALE DELLA PROVINCIA AUTONOMA DI BOLZANO – ALTO ADIGE


Il Segretario

BILANCIO PREVENTIVO – 2021

52. FONDO DI SOLIDARIETA' BILATERALE DELLA PROVINCIA AUTONOMA DI BOLZANO – ALTO ADIGE

RELAZIONE DEL DIRETTORE GENERALE

- Sintesi della situazione economica e patrimoniale

BILANCIO PREVENTIVO

- Situazione patrimoniale al 31 dicembre 2021
- Conto economico

ALLEGATI

- Contributi a carico dei datori di lavoro e degli iscritti

RELAZIONE DEL DIRETTORE GENERALE

Il bilancio di previsione dell'anno 2021 della Gestione "Fondo di solidarietà bilaterale di Bolzano – Alto Adige", presenta un risultato di esercizio positivo di 1,699 mln.

Al riguardo occorre precisare che ai sensi dell'art. 35 del d. lgs 148/2015, il risultato di esercizio positivo si traduce integralmente in un'assegnazione al fondo di riserva dei risultati di esercizio predisposto a copertura delle prestazioni che verranno erogate che, pertanto, alla data del 31 dicembre 2021 risulta stimato in 12,444 mln.

I dati previsionali esposti di seguito conseguono a valutazioni delle poste di bilancio effettuate sulla base della normativa aggiornata alla data del 30 settembre 2020, del quadro economico delineato dalla Nota di Aggiornamento del Documento di Economia e Finanza (DEF) deliberata in data 5 ottobre 2020, delle informazioni desunte dagli archivi dell'Istituto, dalle evidenze contabili contenute nell'ultimo Rendiconto disponibile (anno 2019) nonché dai dati desunti dalla contabilità e dall'andamento dei flussi di cassa.

Con riferimento in particolare alla normativa disciplinante il Fondo in argomento, occorre evidenziare che l'articolo 40 del decreto legislativo n. 148/2015 ha previsto, ai sensi dell'art. 2, comma 124, della legge 23 dicembre 2009, n. 191, e del decreto legislativo 5 marzo 2013, n. 28, la possibilità di istituire un fondo di solidarietà territoriale intersettoriale per la provincia autonoma di Bolzano, con il sostegno della medesima provincia, cui applicare la disciplina prevista per i fondi di solidarietà bilaterali di cui agli articoli 26 e 35 del D. Lgs n. 148/2015.

Per effetto di tali disposizioni, è stato adottato il decreto n. 98187 del 20 dicembre 2016 del Ministero del lavoro e delle politiche sociali, di concerto con il Ministro dell'economia e delle finanze e d'intesa con il Presidente della provincia autonoma di Bolzano – Alto Adige, pubblicato in Gazzetta Ufficiale n. 54 del 6 marzo 2017, con il quale è stato istituito presso l'Inps il Fondo di solidarietà bilaterale di Bolzano – Alto Adige.


Il Segretario

Il nuovo Fondo ha lo scopo di assicurare al personale dei datori di lavoro privati, non rientranti nel campo di applicazione della normativa in materia di integrazione salariale o dei fondi di solidarietà bilaterali, di cui agli articoli 26 e 27 del D.lgs n. 148/2015, e che occupino almeno il 75 per cento dei propri dipendenti in unità produttive ubicate nel territorio della provincia di Bolzano – Alto Adige, una serie di interventi a tutela del reddito nei casi di riduzione o sospensione dell'attività lavorativa per le cause previste dalla normativa in materia d'integrazione salariale ordinaria e straordinaria.

Da ultimo, nel corso del 2020, a causa dell'emergenza epidemiologica causata dal COVID 19, sono stati adottati importanti interventi normativi (D.L. 2 marzo 2020, n. 9, D.L. 17 marzo 2020, n. 18, D.L. 8 aprile 2020, n. 23, D.L. 19 maggio 2020, n. 34, D.L. 14 agosto 2020, n.104) che hanno riconosciuto il diritto alla concessione degli assegni ordinari, anche al di fuori dell'ordinario regime previsto dal D.lgs n. 148/2015, per quei datori di lavoro che abbiano dovuto interrompere o ridurre l'attività produttiva per eventi riconducibili all'emergenza sanitaria in corso.

I provvedimenti normativi citati prevedono che il finanziamento delle suddette prestazioni sia posto a carico dello Stato solo per quelle prestazioni di sostegno al reddito, ivi inclusa la relativa contribuzione correlata, che non sarebbero state autorizzate, come detto, nell'ordinario regime previsto dal D. lgs n. 148/2015 con riferimento: al superamento dei limiti di fruizione dell'assegno ordinario, alla platea dell'assegno ordinario del Fondo d'integrazione salariale (datori di lavoro iscritti che occupino mediamente più di 5 e fino a 15 dipendenti) al superamento dei limiti finanziari posti dai rispettivi regolamenti per le aziende iscritte ai Fondi di solidarietà di cui all'art. 26 del citato D.lgs n. 148/2015.

La copertura degli oneri relativi agli assegni ordinari rientranti, invece, nel regime ordinario, viene assicurata a carico dei Fondi di solidarietà di appartenenza.

Avuto riguardo invece alle prestazioni di cassa integrazione in deroga, il comma 1 dell'articolo 22 del decreto-legge 17 marzo 2020, n. 18 ha disposto che le Regioni e le Province autonome, con riferimento ai datori di lavoro del settore privato, per i quali non trovino applicazione le tutele previste dalle vigenti disposizioni in materia di sospensione o riduzione di orario in costanza di rapporto di lavoro, possano riconoscere, in conseguenza dell'emergenza epidemiologica da COVID-19, trattamenti di cassa integrazione salariale in deroga (CIGD).

Il successivo comma 5 del medesimo articolo ha poi previsto che le risorse finanziarie relative ai trattamenti in deroga, destinate alle Province autonome di Trento e di Bolzano, siano trasferite ai rispettivi Fondi di solidarietà bilaterali del Trentino e di Bolzano-Alto Adige, che autorizzano le relative prestazioni.

Si evidenzia, altresì, che la medesima legge di conversione del D.L. n. 18 del 2020 (legge 24 aprile 2020, n. 27), attraverso l'introduzione del comma 5-bis all'articolo 22, ha stabilito che, ai finanziamenti già assegnati ai Fondi bilaterali di Trento e Bolzano, si aggiungano altresì le risorse non utilizzate di cui all'articolo 44, comma 6-bis, del decreto legislativo 14 settembre 2015, n. 148, in alternativa alla loro destinazione ad azioni di politica attiva del lavoro previste dal medesimo articolo.

Il comma 5-quater dell'articolo 22 del DL 18/20, introdotto dal DL 34 del 2020 ha, altresì, previsto che le risorse finanziarie dei Fondi di solidarietà bilaterali del Trentino e dell'Alto Adige possano essere utilizzate dalle Province autonome di Trento e di Bolzano, a condizione che alla copertura del relativo fabbisogno finanziario si provveda con fondi provinciali, anche per la finalità di assicurare ai lavoratori una tutela integrativa rispetto a prestazioni connesse a trattamenti di integrazione salariale ordinaria, straordinaria e in deroga previste dalla normativa vigente.

Nella tabella che segue si riportano, in forma aggregata, i dati espressi in migliaia di euro relativi al valore della produzione, costo della produzione, proventi ed oneri finanziari previsti per il preventivo originario 2021, raffrontati con i corrispondenti dati della nota di assestamento anno 2020.


Il Segretario

FONDO DI SOLIDARIETÀ BILATERALE DELLA PROVINCIA AUTONOMA DI BOLZANO - ALTO ADIGE

SINTESI DELLA SITUAZIONE ECONOMICA E PATRIMONIALE
(dati in migliaia)

DENOMINAZIONE CONTO	Preventivo 2021	Previsioni Assestate 2020	Variazioni
AVANZO/DISAVANZO PATRIMONIALE NETTO ALL'INIZIO DELL'ESERCIZIO:			
Ripiano delle anticipazioni di bilancio	0	0	0
Riserve Legali	0	0	0
Avanzo/Disavanzo	0	0	0
Totale	0	0	0
VALORE DELLA PRODUZIONE			
PROVENTI E CORRISPETTIVI PER LA PRODUZIONE DELLE PRESTAZIONI E/O SERVIZI			
Aliquote contributive a carico dei datori di lavoro e/o degli iscritti	5.589	5.067	522
TOTALE PROVENTI E CORRISPETTIVI PER LA PRODUZIONE DELLE PRESTAZIONI E/O SERVIZI	5.589	5.067	522
ALTRI RICAVI E PROVENTI			
Altre Entrate	9.732	49.700	-39.968
TOTALE ALTRI RICAVI E PROVENTI	9.732	49.700	-39.968
TOTALE VALORE DELLA PRODUZIONE	15.321	54.767	-39.446
COSTO DELLA PRODUZIONE			
PRESTAZIONI ISTITUZIONALI			
Spese per prestazioni	-8.574	-39.383	30.809
TOTALE PRESTAZIONI ISTITUZIONALI	-8.574	-39.383	30.809
ONERI DIVERSI DI GESTIONE			
Oneri per il trasferimento allo Stato delle economie derivanti dalla riduzione degli stanziamenti relativi a spese di amministrazione	-2	-2	0
Spese di amministrazione	-14	-14	0
Trasferimenti passivi	-11	-11	0
Valori di copertura di periodi assicurativi	-5.021	-20.288	15.267
TOTALE ONERI DIVERSI DI GESTIONE	-5.048	-20.315	15.267
TOTALE COSTO DELLA PRODUZIONE	-13.622	-59.698	46.076
DIFFERENZA TRA VALORI E COSTI DELLA PRODUZIONE (A) + (-B)	1.699	-4.930	6.629
PROVENTI ED ONERI FINANZIARI			
Interessi passivi ed altri oneri finanziari	0	0	0
Altri redditi e proventi patrimoniali	0	1	0
PROVENTI ED ONERI FINANZIARI	0	1	0
RETTIFICHE DI VALORE DI ATTIVITA' FINANZIARIE	0	0	0
PROVENTI ED ONERI STRAORDINARI	0	0	0
RISULTATO D'ESERCIZIO PRIMA DELLE IMPOSTE	1.699	-4.929	6.629
IMPOSTE DELL'ESERCIZIO	0	-1	1
RISULTATO D'ESERCIZIO	1.699	-4.931	6.630
ASSEGNAZIONI DA PRELIEVI DA RISERVE LEGALI E ALTRE RISERVE LEGALI			
Assegnazione al Fondo di riserva dei risultati di esercizio dei Fondi di solidarietà ex art.26 del Decreto Legislativo n. 148/2015	-1.699	4.931	-6.630
TOTALE ASSEGNAZIONI DA PRELIEVI DA RISERVE LEGALI E ALTRE RISERVE LEGALI	-1.699	4.931	-6.630
AVANZO/DISAVANZO PATRIMONIALE NETTO AL TERMINE DELL'ESERCIZIO:			
Ripiano delle anticipazioni di bilancio	0	0	0
Riserve Legali	0	0	0
Avanzo/Disavanzo	0	0	0
Totale	0	0	0

Valore della produzione 15,321 mln

Il gettito contributivo, preventivato in 15,321 mln, risulta così composto:

- per 5,536 mln, da un contributo ordinario dello 0,45% della retribuzione mensile imponibile ai fini previdenziali dei lavoratori dipendenti (esclusi i dirigenti), di cui due terzi a carico del datore di lavoro e un terzo a carico del lavoratore;
- per 53.193 euro, da un contributo addizionale totalmente a carico del datore di lavoro che ricorra alla sospensione o riduzione dell'attività lavorativa, calcolato nella misura del 4% sulle retribuzioni imponibili ai fini previdenziali perse dai lavoratori che fruiscono della prestazione;
- per 9,731 mln, da un contributo dello Stato a copertura degli oneri – emergenza COVID 19, relativi ai trattamenti d'integrazione salariale in deroga ai sensi dell'art. 22, comma 5, del DL 17 marzo 2020, n. 18.

Costo della produzione 13,622 mln

La spesa per prestazioni, preventivata in 8,574 mln, è così composta:

- per 2,151 mln, da assegni ordinari, corrisposti per riduzioni e/o sospensioni dell'orario di lavoro;
- per 6,423 mln, da prestazioni di cassa integrazione in deroga.

Gli oneri per il trasferimento allo Stato, quantificati in 1.946 euro, rappresentano le economie prodotte dalla riduzione degli stanziamenti relativi alle spese di amministrazione della Gestione, determinati in attuazione delle norme di riduzione delle spese di funzionamento dell'Istituto.

Le spese di amministrazione, determinate in 14.479 euro, rappresentano la quota parte delle spese di amministrazione complessive dell'Istituto, attribuite alla Gestione in base ai criteri previsti dall'art. 57 del Regolamento per l'amministrazione e la contabilità dell'INPS.

I trasferimenti passivi si riferiscono alle contribuzioni da trasferire allo Stato per il finanziamento degli Istituti di patronato e di assistenza sociale per un ammontare pari 11.042 euro.

I valori di copertura di periodi assicurativi, pari a 5,021 mln, da trasferire alle gestioni previdenziali d'iscrizione dei lavoratori percettori delle prestazioni, sono così composti:

- per 1,712 mln, da contribuzione correlata per assegni ordinari;
- per 3,309 mln, da contribuzione correlata per le prestazioni di cassa integrazione in deroga.

Gli oneri tributari, pari a 176 euro, si riferiscono agli oneri relativi all'imposta regionale sulle attività produttive e, in misura minore, alle ritenute erariali sui conti correnti postali.

Risultato di esercizio

L'esercizio in esame si è chiuso con un avanzo economico di 1,699 mln interamente assegnato al Fondo di Riserva dei risultati di esercizio dei Fondi di solidarietà ex art. 26 del D.L. n. 148/2015.

STATO PATRIMONIALE

Attivo

Attivo circolante

Il credito in conto corrente, pari a 11,974 mln, rappresenta le disponibilità finanziarie della Gestione.

Ratei e risconti

I ratei attivi sono stati accertati in 430.749 euro e si riferiscono alla quota dei contributi di competenza dell'anno 2021, che verranno riscossi nell'anno 2022.

2021

Gestione n. 52

Passivo

Patrimonio netto

Fondo di riserva dei risultati di esercizio dei Fondi di solidarietà ex art. 26 del decreto legislativo n. 148/2015 ammonta a 12,444 mln.

Fondo di accantonamento degli interessi attivi sul c/c con La Gestione per la produzione dei servizi per anticipazioni alle Gestioni deficitarie, relativi ai Fondi di solidarietà di cui agli articoli da 26 a 40 del d. lgs 148/2015 - ammonta a 1.580 euro.

Debiti

Debiti per trasferimenti passivi allo Stato ed altri soggetti pubblici, iscritti per 11.042 euro, si riferiscono ai debiti verso gli Istituti di patronato ed assistenza sociale per la contribuzione dovuta nel 2021.

IL DIRETTORE CENTRALE
BILANCI, CONTABILITA' E SERVIZI FISCALI

IL DIRETTORE

BILANCIO PREVENTIVO ORIGINARIO 2021

SITUAZIONE PATRIMONIALE AL 31 DICEMBRE 2021

FONDO DI SOLIDARIETÀ BILATERALE DELLA PROVINCIA AUTONOMA DIBOLZANO - ALTO ADIGE

Attivo				
Codice Conto	Denominazione conto	Consistenza al 31/12/2021	Consistenza al 31/12/2020	Variazioni
B	IMMOBILIZZAZIONI			
II	Immobilizzazioni Materiali			
1	Terreni e fabbricati			
	Quota di partecipazione all'acquisizione di immobili strumentali adibiti ad uffici	500,00	500,00	0,00
	TOTALE	500,00	500,00	0,00
III	Immobilizzazioni Finanziarie			
4	Crediti finanziari diversi			
	Quota di partecipazione agli invest. patr. unitari	51.000,00	180,00	50.820,00
	TOTALE	51.000,00	180,00	50.820,00
	TOTALE IMMOBILIZZAZIONI	51.500,00	680,00	50.820,00
C	ATTIVO CIRCOLANTE			
IV	Disponibilità liquide			
3	Denaro e valori in cassa			
	Rapporti di c/c tra le gestioni e la gestione per la produzione dei servizi	11.974.441,14	10.386.255,95	1.608.185,19
	TOTALE	11.974.441,14	10.386.255,95	1.608.185,19
	TOTALE ATTIVO CIRCOLANTE	11.974.441,14	10.386.255,95	1.608.185,19
D	RATEI E RISCONTI			
I	Ratei e Risconti			
1	Ratei attivi			
	Ratei attivi	430.749,00	390.504,00	40.245,00
	TOTALE	430.749,00	390.504,00	40.245,00
	TOTALE RATEI E RISCONTI	430.749,00	390.504,00	40.245,00
	TOTALE ATTIVO	12.456.690,14	10.757.439,95	1.699.250,19

Passivo				
Codice Conto	Denominazione conto	Consistenza al 31/12/2021	Consistenza al 31/12/2020	Variazioni
A	PATRIMONIO NETTO			
VII	Altre riserve distintamente indicate			
1	Altre riserve distintamente indicate			
	Fondo di riserva dei risultati di esercizio dei Fondi di solidarietà ex art. 26 del Decreto Legislativo n. 148/2015	12.444.067,86	10.745.320,67	1.698.747,19
	TOTALE	12.444.067,86	10.745.320,67	1.698.747,19
	TOTALE PATRIMONIO NETTO	12.444.067,86	10.745.320,67	1.698.747,19
C	FONDI PER RISCHI ED ONERI			
I	Fondi per Rischi ed oneri			
3	per altri rischi e oneri futuri			
	Fondo di accantonamento degli interessi attivi sul c/c con la Gestione per la produzione dei servizi, per anticipazioni alle Gestioni deficitarie, relativi ai Fondi di solidarietà di cui agli articoli da 26 a 40, del Decreto Legislativo n. 148/2015	1.580,28	1.580,28	0,00
	TOTALE	1.580,28	1.580,28	0,00
	TOTALE FONDI PER RISCHI ED ONERI	1.580,28	1.580,28	0,00
E	DEBITI			
I	Debiti			
11	Debiti verso lo Stato ed altri soggetti pubblici			
	Debiti per trasferimenti passivi allo Stato e ad altri soggetti pubblici	11.042,00	10.539,00	503,00
	TOTALE	11.042,00	10.539,00	503,00
	TOTALE DEBITI	11.042,00	10.539,00	503,00
	TOTALE PASSIVO	12.456.690,14	10.757.439,95	1.699.250,19

IL PRESIDENTE
Pasquale Tridico

Il Segretario

CONTO ECONOMICO DELL'ANNO 2021

FONDO DI SOLIDARIETÀ BILATERALE DELLA PROVINCIA AUTONOMA DIBOLZANO - ALTO ADIGE

Codice Conto	Denominazione conto	Preventivo 2021	Previsioni Assestate 2020	Variazioni
A	VALORE DELLA PRODUZIONE			
A.01	PROVENTI E CORRISPETTIVI PER LA PRODUZIONE DELLE PRESTAZIONI E/O SERVIZI			
	ENTRATE ACCERTATE NELL'ESERCIZIO			
	Aliquote contributive a carico dei datori di lavoro e/o degli iscritti	5.548.856,00	5.295.898,00	252.958,00
	RETTIFICA DELLE ENTRATE ACCERTATE NELL'ESERCIZIO CON I MOVIMENTI DEI RATEI E DEI RISCONTI			
	Contributi a carico dei datori di lavoro e/o degli iscritti (Ratei attivi finali)	430.749,00	390.504,00	40.245,00
	Contributi a carico dei datori di lavoro e/o degli iscritti (Ratei attivi iniziali)	-390.504,00	-619.585,00	229.081,00
	TOTALE PROVENTI E CORRISPETTIVI PER LA PRODUZIONE DELLE PRESTAZIONI E/O SERVIZI	5.589.101,00	5.066.817,00	522.284,00
A.05	ALTRI RICAVI E PROVENTI			
	ENTRATE ACCERTATE NELL'ESERCIZIO			
	Trasferimenti da parte dei Comuni e delle Province	0,00	20.000.000,00	-20.000.000,00
	Trasferimenti da parte dello Stato	9.731.911,00	29.700.000,00	-19.968.089,00
	TOTALE ALTRI RICAVI E PROVENTI	9.731.911,00	49.700.000,00	-39.968.089,00
	TOTALE VALORE DELLA PRODUZIONE	15.321.012,00	54.766.817,00	-39.445.805,00
B	COSTO DELLA PRODUZIONE			
B.06	COSTI PER ACQUISTO MATERIE PRIME, SUSSIDIARIE, CONSUMO E MERCI			
B.08 A	PRESTAZIONI ISTITUZIONALI			
	SPESE IMPEGNATE NELL'ESERCIZIO			
	Spese per prestazioni	-8.573.684,00	-39.382.567,00	30.808.883,00
	TOTALE COSTI PER ACQUISTO MATERIE PRIME, SUSSIDIARIE, CONSUMO E MERCI	-8.573.684,00	-39.382.567,00	30.808.883,00
B.14	ONERI DIVERSI DI GESTIONE			
	SPESE IMPEGNATE NELL'ESERCIZIO			
	Oneri per il trasferimento allo Stato delle economie derivanti dalla riduzione degli stanziamenti relativi a spese di amministrazione	-1.945,58	-1.864,37	-81,21
	Spese di amministrazione	-14.478,62	-14.462,80	-15,82
	Trasferimenti passivi	-11.042,00	-10.539,00	-503,00
	Valori di copertura di periodi assicurativi	-5.021.279,00	-20.287.991,00	15.266.712,00
	TOTALE ONERI DIVERSI DI GESTIONE	-5.048.745,20	-20.314.857,17	15.266.111,97
	TOTALE COSTO DELLA PRODUZIONE	-13.622.429,20	-59.697.424,17	46.074.994,97
	DIFFERENZA TRA VALORI E COSTI DELLA PRODUZIONE (A) + (-B)	1.698.582,8	-4.930.607,17	6.629.189,97
C	PROVENTI E ONERI FINANZIARI			
C.16	ALTRI PROVENTI FINANZIARI			
	ENTRATE ACCERTATE NELL'ESERCIZIO			
	Interessi sulle disponibilità nei c/c bancari	6,00	8,00	-2,00
	Redditi degli investimenti patrimoniali	334,00	533,00	-199,00
	TOTALE ALTRI PROVENTI FINANZIARI	340,00	541,00	-201,00
	TOTALE PROVENTI E ONERI FINANZIARI	340,00	541,00	-201,00
	RISULTATO PRIMA DELLE IMPOSTE (A) + (-B) + (-C) + (-D) + (E)	1.698.922,8	-4.930.066,17	6.628.988,97
F	IMPOSTE DELL'ESERCIZIO			
F.01	IMPOSTE DELL'ESERCIZIO			

SPESE IMPEGNATE NELL'ESERCIZIO

Imposte su operazioni commerciali ed altri oneri tributari

-175,61 -708,82 533,21

TOTALE IMPOSTE DELL'ESERCIZIO

-175,61 -708,82 533,21

TOTALE IMPOSTE DELL'ESERCIZIO

-175,61 -708,82 533,21

G	RISULTATO D'ESERCIZIO	1.698.747,19	-4.930.774,99	6.629.522,18
----------	------------------------------	---------------------	----------------------	---------------------

G.01	ASSEGNAZIONI E PRELIEVI DA RISERVE LEGALI E ALTRE RISERVE			
------	---	--	--	--

ASSEGNAZIONI E PRELIEVI DA RISERVE LEGALI E ALTRE RISERVE

Assegnazione al Fondo di riserva dei risultati di esercizio dei Fondi di solidarietà ex art. 26 del Decreto Legislativo n. 148/2015

-1.698.747,19 0,00 -1.698.747,19

Prelievi dal Fondo di riserva dei risultati di esercizio dei Fondi di solidarietà ex art. 26 del Decreto Legislativo n. 148/2015

0,00 4.930.774,99 -4.930.774,99

TOTALE ASSEGNAZIONI E PRELIEVI DA RISERVE LEGALI E ALTRE RISERVE

-1.698.747,19 4.930.774,99 -6.629.522,18

AVANZO ECONOMICO / DISAVANZO ECONOMICO

0,00 0,00 0,00



Il Segretario

ALLEGATI

Allegato 1

CONTRIBUTI A CARICO DEI DATORI DI LAVORO E DEGLI ISCRITTI

Descrizione	Preventivo 2021						Previsioni Assestate 2020	Variazioni
	Somme da Accertare	Risconto al 31.12.2020	Rateo al 31.12.2020	Rateo al 31.12.2021	Risconto al 31.12.2021	Dato Economico		
FDS BOLZANO - CONTRIBUTO ORDINARIO	5.496.082,00	0,00	386.013,00	425.839,00	0,00	5.535.908,00	5.018.164,00	517.744,00
FDS BOLZANO - CONTRIBUZIONE ADDITIONALE	52.774,00	0,00	4.491,00	4.910,00	0,00	53.193,00	48.653,00	4.540,00
TOTALE	5.548.856,00	0,00	390.504,00	430.749,00	0,00	5.589.101,00	5.066.817,00	522.284,00

53. FONDO BILATERALE DI SOLIDARIETÀ PER IL SOSTEGNO DEL REDDITO DEL PERSONALE DEL SETTORE DEI SERVIZI AMBIENTALI


Il Segretario

BILANCIO PREVENTIVO 2021

53. FONDO BILATERALE DI SOLIDARIETÀ PER IL SOSTEGNO DEL REDDITO DEL PERSONALE DEL SETTORE DEI SERVIZI AMBIENTALI

RELAZIONE DEL DIRETTORE GENERALE

- Sintesi della situazione economica e patrimoniale

BILANCIO PREVENTIVO

- Situazione patrimoniale al 31 dicembre 2021
- Conto economico

ALLEGATI

- Contributi a carico dei datori di lavoro e degli iscritti
- Spese per prestazioni istituzionali

RELAZIONE DEL DIRETTORE GENERALE

Il bilancio di previsione dell'anno 2021 della Gestione del "Fondo bilaterale di solidarietà per il sostegno del reddito del personale del settore dei servizi ambientali", presenta un avanzo economico di esercizio di 36,754 mln.

Al riguardo occorre precisare che, ai sensi dell'art. 35 del d. lgs 148/2015, il risultato di esercizio positivo si traduce integralmente in un'assegnazione al Fondo di riserva dei risultati di esercizio all'uopo predisposto a copertura delle prestazioni che verranno erogate.

Per effetto di tale risultato di esercizio, l'avanzo patrimoniale al 31 dicembre 2021 è di 71,304 mln.

I dati previsionali esposti di seguito conseguono a valutazioni delle poste di bilancio effettuate sulla base della disciplina in vigore alla data del 30 settembre 2020 e del quadro economico delineato dalla Nota di Aggiornamento del Documento di Economia e Finanza (DEF), deliberata in data 5 ottobre 2020, dalle evidenze contabili contenute nell'ultimo Rendiconto disponibile (anno 2019) nonché dei più aggiornati dati desunti dalla contabilità e dell'andamento dei flussi di cassa.

Con riferimento in particolare alla normativa disciplinante il Fondo in argomento, occorre evidenziare che, allo scopo di assicurare ai lavoratori una tutela in costanza di rapporto di lavoro nei casi di riduzione o sospensione dell'attività lavorativa, per le causali previste dalle disposizioni in materia di integrazione salariale, l'articolo 26 del decreto legislativo 14 settembre 2015, n. 148, ha stabilito che le organizzazioni sindacali e imprenditoriali comparativamente più rappresentative a livello nazionale stipulino accordi e contratti collettivi, anche intersettoriali, aventi ad oggetto la costituzione di fondi di solidarietà bilaterali per i settori che non rientrano nell'ambito di applicazione della normativa in materia di integrazione salariale di cui al Titolo I del medesimo decreto legislativo.

Pertanto, ai sensi dell'art. 26 del D.lgs. n. 148/2015, con l'accordo sindacale nazionale stipulato in data 18 luglio 2018 tra Utilitalia, Cisambiente, Legacoop, Fise Assoambiente e FP CGIL, FIT CISL, Uiltrasporti UIL, Fiadel, è stato convenuto di costituire il Fondo bilaterale di solidarietà per il sostegno del reddito del personale del settore dei servizi ambientali.

Tale accordo è stato recepito con il decreto interministeriale n. 103594 del 9 agosto 2019,



Il Segretario

pubblicato nella Gazzetta Ufficiale n. 240 del 12 ottobre 2019, che ha istituito presso l'INPS il suddetto Fondo di solidarietà.

Il predetto Fondo di solidarietà ha lo scopo di fornire al personale dei datori di lavoro del settore dei servizi ambientali – che occupano mediamente più di cinque dipendenti, ivi compresi gli apprendisti con contratto di apprendistato professionalizzante ad esclusione dei dirigenti – interventi a tutela del reddito, nei casi di riduzione o sospensione dell'attività lavorativa per le causali previste in materia di integrazioni salariali ordinarie e/o straordinarie, nonché in presenza di processi di agevolazione all'esodo. Il Fondo può altresì erogare prestazioni integrative ai lavoratori cessati dal rapporto di lavoro in presenza di problematiche occupazionali e finanziare programmi formativi di riconversione o riqualificazione professionale.

Si riportano in forma aggregata, nella sintesi economico patrimoniale che segue, i dati riassuntivi della Gestione per l'anno 2021, raffrontati con i corrispondenti dati relativi al preventivo assestato 2020.

FONDO BILATERALE DI SOLIDARIETÀ PER IL SOSTEGNO DEL REDDITO DEL PERSONALE DEL SETTORE DEI SERVIZI AMBIENTALI
SINTESI DELLA SITUAZIONE ECONOMICA E PATRIMONIALE
 (dati in migliaia)

DENOMINAZIONE CONTO	Preventivo 2021	Previsioni Assestate 2020	Variazioni
AVANZO/DISAVANZO PATRIMONIALE NETTO ALL'INIZIO DELL'ESERCIZIO:			
Ripiano delle anticipazioni di bilancio	0	0	0
Riserve Legali	0	0	0
Avanzo/Disavanzo	0	0	0
Totale	0	0	0
VALORE DELLA PRODUZIONE			
PROVENTI E CORRISPETTIVI PER LA PRODUZIONE DELLE PRESTAZIONI E/O SERVIZI			
Aliquote contributive a carico dei datori di lavoro e/o degli iscritti	45.730	43.402	2.328
TOTALE PROVENTI E CORRISPETTIVI PER LA PRODUZIONE DELLE PRESTAZIONI E/O SERVIZI	45.730	43.402	2.328
TOTALE VALORE DELLA PRODUZIONE	45.730	43.402	2.328
COSTO DELLA PRODUZIONE			
PRESTAZIONI ISTITUZIONALI			
Spese per prestazioni	-6.081	-5.974	-107
TOTALE PRESTAZIONI ISTITUZIONALI	-6.081	-5.974	-107
ONERI DIVERSI DI GESTIONE			
Oneri per il trasferimento allo Stato delle economie derivanti dalla riduzione degli stanziamenti relativi a spese di amministrazione	-68	-68	0
Spese di amministrazione	-394	-401	7
Trasferimenti passivi	-91	-77	-14
Valori di copertura di periodi assicurativi	-2.338	-2.318	-20
TOTALE ONERI DIVERSI DI GESTIONE	-2.891	-2.864	-27
TOTALE COSTO DELLA PRODUZIONE	-8.972	-8.838	-134
DIFFERENZA TRA VALORI E COSTI DELLA PRODUZIONE (A) + (-B)	36.758	34.565	2.193
PROVENTI ED ONERI FINANZIARI			
Interessi passivi ed altri oneri finanziari	0	0	0
Altri redditi e proventi patrimoniali	1	1	1
PROVENTI ED ONERI FINANZIARI	1	1	1
RETTIFICHE DI VALORE DI ATTIVITA' FINANZIARIE	0	0	0
PROVENTI ED ONERI STRAORDINARI	0	0	0
RISULTATO D'ESERCIZIO PRIMA DELLE IMPOSTE	36.759	34.566	2.194
IMPOSTE DELL'ESERCIZIO	-5	-16	11
RISULTATO D'ESERCIZIO	36.754	34.549	2.205

AVANZO/DISAVANZO PATRIMONIALE NETTO AL TERMINE DELL'ESERCIZIO:

Ripiano delle anticipazioni di bilancio	0	0	
Riserve Legali	0	0	0
Avanzo/Disavanzo	0	0	0
Totale	0	0	0

*eventuali discordanze nelle somme algebriche sono dovute ad arrotondamenti all'unità di mln e di mgl.


 Il Segretario

Valore della produzione 45,730 mln

Il gettito contributivo previsto, come esposto nell'allegato 1, ammonta a 45,730 mln (pari a 43,402 mln nel preventivo assestato 2020) e risulta così composto:

- per 42,435 mln dal contributo ordinario dello 0,65% (per i datori di lavoro che occupano mediamente più di quindici dipendenti) e dello 0,45% (per i datori di lavoro che occupano mediamente da più di cinque a quindici dipendenti) della retribuzione imponibile ai fini previdenziali dei lavoratori dipendenti (esclusi i dirigenti), di cui due terzi a carico del datore di lavoro e un terzo a carico del lavoratore;
- per 32 mgl dal contributo addizionale, dovuto in caso di ricorso dell'assegno ordinario nella misura dell'1,5%, totalmente a carico del datore di lavoro che ricorra alla sospensione o riduzione dell'attività lavorativa, calcolato in rapporto alle retribuzioni imponibili ai fini previdenziali perse dai lavoratori che fruiscono della prestazione;
- per 1,716 mln dal contributo straordinario, dovuto dal datore di lavoro ai soli lavoratori interessati alla corresponsione degli assegni straordinari in caso di esodo agevolato, in misura corrispondente al fabbisogno di copertura degli assegni straordinari erogabili e della relativa contribuzione correlata;
- per 1,547 mln dal contributo straordinario per prestazioni integrative nella misura del 3% della retribuzione che il lavoratore interessato avrebbe percepito, dovuto dal datore di lavoro mensilmente in caso di ricorso a prestazioni integrative, per l'intera durata di fruizione di tale prestazione.

Costo della produzione 8,972 mln

La spesa per prestazioni stimata, come esposto nell'allegato 2, ammonta complessivamente a 6,081 mln (pari a 5,974 mln nel preventivo assestato 2020). L'onere risulta così ascrivibile:

- assegni ordinari per 1,788 mln;
- assegni straordinari per 1,162 mln;
- assegni integrativi per 2,189 mln;
- interventi formativi per 942 mgl.

Gli oneri per il trasferimento allo Stato, preventivati in 68 mgl, rappresentano le economie

prodotte dalla riduzione degli stanziamenti relativi alle spese di amministrazione della Gestione, determinati in attuazione delle norme di riduzione delle spese di funzionamento dell'Istituto.

Le spese di amministrazione, valutate 394 mgl, rappresentano la quota parte delle spese di amministrazione complessive dell'Istituto, attribuite alla Gestione in base ai criteri previsti dall'art.57 del Regolamento per l'amministrazione e la contabilità dell'INPS.

I trasferimenti passivi sono stimati complessivamente pari a 91 mgl e si riferiscono alle contribuzioni da trasferire agli Istituti di patronato ed assistenza sociale.

I valori di copertura dei periodi assicurativi, previsti pari a 2,338 mln, si riferiscono a trasferimenti al Fondo Pensioni lavoratori dipendenti così ripartiti:

- contribuzione correlata ad assegni ordinari per 704 mgl;
- contribuzione correlata ad assegni straordinari per 499 mgl;
- contribuzione correlata ad assegni integrativi per 1,135 mln.

I redditi sugli investimenti patrimoniali attribuiti alla gestione sono determinati pari a 1 mgl.

Gli oneri tributari, previsti pari a 5 mgl, si riferiscono agli oneri relativi all'imposta regionale sulle attività produttive e, in misura minore, a quelli sui redditi per prestiti e mutui edilizi erogati al personale dipendente, ai sensi dell'art. 59, DPR 509/79.

Risultato di esercizio:

Sulla base delle previsioni formulate, l'esercizio in esame si chiude con un avanzo economico di 36,754 mln, interamente assegnato al Fondo di riserva dei risultati di esercizio per il pagamento delle prestazioni che verranno erogate dai Fondi di solidarietà di cui agli articoli 26, 28 e 35 del decreto legislativo n. 148/2015.

STATO PATRIMONIALE

Attivo

Attivo circolante:

Il credito in conto corrente è valutato pari a 66,484 mln e rappresenta le disponibilità finanziarie della Gestione.

Ratei e risconti:

I ratei attivi sono stimati pari a 4,896 mln e si riferiscono alla quota dei contributi di competenza dell'anno 2021, che verranno riscossi nell'anno 2022.

Passivo

Patrimonio netto

Il fondo di riserva dei risultati di esercizio dei Fondi di solidarietà ex art. 26 del decreto legislativo n. 148/2015 risulta pari a 71,304 mln.

Debiti:

I debiti per trasferimenti passivi allo Stato ed altri soggetti pubblici, previsti per 91 mgl, si riferiscono ai debiti verso gli Istituti di patronato ed assistenza sociale per la contribuzione dovuta nel 2021.

IL DIRETTORE CENTRALE
BILANCI, CONTABILITA' E SERVIZI FISCALI

IL DIRETTORE CENTRALE

BILANCIO PREVENTIVO 2021

SITUAZIONE PATRIMONIALE AL 31 DICEMBRE 2021

FONDO BILATERALE DI SOLIDARIETÀ PER IL SOSTEGNO DEL REDDITO DEL PERSONALE DEL SETTORE DEI SERVIZI AMBIENTALI

	Attivo				
Codice Conto	Denominazione conto		Consistenza al 31/12/2021	Consistenza al 31/12/2020	Variazioni
B	IMMOBILIZZAZIONI				
II	Immobilizzazioni Materiali				
1	Terreni e fabbricati				
	Quota di partecipazione all'acquisizione di immobili strumentali adibiti ad uffici		14.000,00	8.000,00	6.000,00
	TOTALE		14.000,00	8.000,00	6.000,00
	TOTALE IMMOBILIZZAZIONI		14.000,00	8.000,00	6.000,00
C	ATTIVO CIRCOLANTE				
IV	Disponibilità liquide				
3	Denaro e valori in cassa				
	Rapporti di c/c tra le gestioni e la gestione per la produzione dei servizi		66.483.845,12	29.880.506,93	36.603.338,19
	TOTALE		66.483.845,12	29.880.506,93	36.603.338,19
	TOTALE ATTIVO CIRCOLANTE		66.483.845,12	29.880.506,93	36.603.338,19
D	RATEI E RISCONTI				
I	Ratei e Risconti				
1	Ratei attivi				
	Ratei attivi		4.896.383,00	4.737.548,00	158.835,00
	TOTALE		4.896.383,00	4.737.548,00	158.835,00
	TOTALE RATEI E RISCONTI		4.896.383,00	4.737.548,00	158.835,00
	TOTALE ATTIVO		71.394.228,12	34.626.054,93	36.768.173,19

Il Segretario

		Passivo		
Codice Conto	Denominazione conto	Consistenza al 31/12/2021	Consistenza al 31/12/2020	Variazioni
A	PATRIMONIO NETTO			
VII	Altre riserve distintamente indicate			
1	Altre riserve distintamente indicate			
	Fondo di riserva dei risultati di esercizio dei Fondi di solidarietà ex art. 26 del Decreto Legislativo n. 148/2015	71.303.541,12	34.549.111,93	36.754.429,19
	TOTALE	71.303.541,12	34.549.111,93	36.754.429,19
	TOTALE PATRIMONIO NETTO	71.303.541,12	34.549.111,93	36.754.429,19
E	DEBITI			
I	Debiti			
11	Debiti verso lo Stato ed altri soggetti pubblici			
	Debiti per trasferimenti passivi allo Stato e ad altri soggetti pubblici	90.687,00	76.943,00	13.744,00
	TOTALE	90.687,00	76.943,00	13.744,00
	TOTALE DEBITI	90.687,00	76.943,00	13.744,00
	TOTALE PASSIVO	71.394.228,12	34.626.054,93	36.768.173,19

IL PRESIDENTE
Pasquale Tridico

CONTO ECONOMICO DELL'ANNO 2021

FONDO BILATERALE DI SOLIDARIETÀ PER IL SOSTEGNO DEL REDDITO DEL PERSONALE DEL SETTORE DEI SERVIZI AMBIENTALI

Codice Conto	Denominazione conto	Preventivo 2021	Previsioni Assestate 2020	Variazioni
A	VALORE DELLA PRODUZIONE			
A.01	PROVENTI E CORRISPETTIVI PER LA PRODUZIONE DELLE PRESTAZIONI E/O SERVIZI			
	ENTRATE ACCERTATE NELL'ESERCIZIO			
	Aliquote contributive a carico dei datori di lavoro e/o degli iscritti	45.571.262,00	38.664.782,00	6.906.480,00
	RETTIFICA DELLE ENTRATE ACCERTATE NELL'ESERCIZIO CON I MOVIMENTI DEI RATEI E DEI RISCOSSI			
	Contributi a carico dei datori di lavoro e/o degli iscritti (Ratei attivi finali)	4.896.383,00	4.737.548,00	158.835,00
	Contributi a carico dei datori di lavoro e/o degli iscritti (Ratei attivi iniziali)	-4.737.548,00	0,00	-4.737.548,00
	TOTALE PROVENTI E CORRISPETTIVI PER LA PRODUZIONE DELLE PRESTAZIONI E/O SERVIZI	45.730.097,00	43.402.330,00	2.327.767,00
	TOTALE VALORE DELLA PRODUZIONE	45.730.097,00	43.402.330,00	2.327.767,00
B	COSTO DELLA PRODUZIONE			
B.06	COSTI PER ACQUISTO MATERIE PRIME, SUSSIDIARIE, CONSUMO E MERCI			
B.06 A	PRESTAZIONI ISTITUZIONALI			
	SPESE IMPEGNATE NELL'ESERCIZIO			
	Spese per prestazioni	-6.080.828,00	-5.974.042,00	-106.786,00
	TOTALE COSTI PER ACQUISTO MATERIE PRIME, SUSSIDIARIE, CONSUMO E MERCI	-6.080.828,00	-5.974.042,00	-106.786,00
B.14	ONERI DIVERSI DI GESTIONE			
	SPESE IMPEGNATE NELL'ESERCIZIO			
	Oneri per il trasferimento allo Stato delle economie derivanti dalla riduzione degli stanziamenti relativi a spese di amministrazione	-68.391,63	-67.552,52	-839,11
	Spese di amministrazione	-393.777,25	-400.598,42	8.821,17
	Trasferimenti passivi	-90.687,00	-76.943,00	-13.744,00
	Valori di copertura di periodi assicurativi	-2.338.465,00	-2.318.305,60	-20.159,40
	TOTALE ONERI DIVERSI DI GESTIONE	-2.891.320,88	-2.863.399,54	-27.921,34
	TOTALE COSTO DELLA PRODUZIONE	-8.972.148,88	-8.837.441,54	-134.707,34
	DIFFERENZA TRA VALORI E COSTI DELLA PRODUZIONE (A) + (-B)	36.757.948,12	34.564.888,46	2.193.059,66
C	PROVENTI E ONERI FINANZIARI			
C.16	ALTRI PROVENTI FINANZIARI			
	ENTRATE ACCERTATE NELL'ESERCIZIO			
	Interessi sulle disponibilità nei c/c bancari	28,00	9,00	19,00
	Redditi degli investimenti patrimoniali	1.454,00	644,00	810,00
	TOTALE ALTRI PROVENTI FINANZIARI	1.482,00	653,00	829,00
	TOTALE PROVENTI E ONERI FINANZIARI	1.482,00	653,00	829,00
	RISULTATO PRIMA DELLE IMPOSTE (A) + (-B) + (-C) + (-D) + (E)	36.759.430,12	34.565.541,46	2.193.888,66
F	IMPOSTE DELL'ESERCIZIO			
F.01	IMPOSTE DELL'ESERCIZIO			
	SPESE IMPEGNATE NELL'ESERCIZIO			
	Imposte su operazioni commerciali ed altri oneri tributari	-5.000,93	-16.429,53	11.428,60
	TOTALE IMPOSTE DELL'ESERCIZIO	-5.000,93	-16.429,53	11.428,60

	TOTALE IMPOSTE DELL'ESERCIZIO	-5.000,93	-16.429,53	11.428,60
G	RISULTATO D'ESERCIZIO	36.754.429,19	34.549.111,93	2.205.317,26
G.01	ASSEGNAZIONI E PRELIEVI DA RISERVE LEGALI E ALTRE RISERVE			
	ASSEGNAZIONI E PRELIEVI DA RISERVE LEGALI E ALTRE RISERVE			
	Assegnazione al Fondo di riserva dei risultati di esercizio dei Fondi di solidarietà ex art. 26 del Decreto Legislativo n. 148/2015	-36.754.429,19	-34.549.111,93	-2.205.317,26
	TOTALE ASSEGNAZIONI E PRELIEVI DA RISERVE LEGALI E ALTRE RISERVE	-36.754.429,19	-34.549.111,93	-2.205.317,26
	AVANZO ECONOMICO / DISAVANZO ECONOMICO	0,00	0,00	0,00

ALLEGATI

Allegato 1

CONTRIBUTI A CARICO DEI DATORI DI LAVORO E DEGLI ISCRITTI

Descrizione	Preventivo 2021						Previsioni Assestate 2020	Variazioni
	Somme da Accertare	Risconto al 31.12.2020	Rateo al 31.12.2020	Rateo al 31.12.2021	Risconto al 31.12.2021	Dato Economico		
CONTRIBUTO ADDIZIONALE	31.989,00	0,00	0,00	0,00	0,00	31.989,00	31.424,00	565,00
CONTRIBUTO ORDINARIO	42.276.485,00	0,00	4.737.548,00	4.896.383,00	0,00	42.435.320,00	41.058.751,00	1.378.569,00
CONTRIBUTO STRAORDINARIO	1.715.946,00	0,00	0,00	0,00	0,00	1.715.946,00	1.693.638,00	22.308,00
CONTRIBUTO STRAORDINARIO PER PRESTAZIONI INTEGRATIVE	1.546.842,00	0,00	0,00	0,00	0,00	1.546.842,00	618.517,00	928.325,00
TOTALE	45.571.282,00	0,00	4.737.548,00	4.896.383,00	0,00	45.730.097,00	43.402.330,00	2.327.767,00

Il Segretario

Allegato 2

SPESE PER PRESTAZIONI ISTITUZIONALI

Descrizione	Preventivo 2021				Previsioni Assestate 2020	Variazioni
	Somme da Impegnare	Rateo al 31.12.2020	Rateo al 31.12.2021	Dato Economico		
	0,00	0,00	0,00	0,00	0,00	0,00
RATE DI PENSIONE A CARICO DELLA GESTIONE (A)	0,00	0,00	0,00	0,00	0,00	0,00
TOTALE A CARICO PT E GIAS (B)	0,00	0,00	0,00	0,00	0,00	0,00
IMPORTO LORDO DELLE RATE DI PENSIONE A CARICO DELLA GESTIONE (A)+(B)	0,00	0,00	0,00	0,00	0,00	0,00
ALTRE PRESTAZIONI						
ASSEGNO INTEGRATIVO	2.189.124,00	0,00	0,00	2.189.124,00	2.146.200,00	42.924,00
ASSEGNO ORDINARIO	1.787.854,00	0,00	0,00	1.787.854,00	1.756.242,00	31.612,00
ASSEGNO STRAORDINARIO	1.162.200,00	0,00	0,00	1.162.200,00	1.146.600,00	15.600,00
INTERVENTI FORMATIVI	941.650,00	0,00	0,00	941.650,00	925.000,00	16.650,00
TOTALE ALTRE PRESTAZIONI (C)	6.080.828,00	0,00	0,00	6.080.828,00	5.974.042,00	106.786,00
TOTALE SPESE PER PRESTAZIONI ISTITUZIONALI (A)+(C)	6.080.828,00	0,00	0,00	6.080.828,00	5.974.042,00	106.786,00