

# INPS

Istituto Nazionale  
Previdenza Sociale



# Bilancio Preventivo 2020

*Approvato dal Consiglio di  
Indirizzo e Vigilanza  
Nella seduta del 30 dicembre  
2019 – Deliberazione n. 31 -*

**INPS**

Istituto Nazionale  
Previdenza Sociale



---

# *Tomo I*

*Bilancio Preventivo – Situazione patrimoniale  
Conto Economico Generale*

---





# Bilancio preventivo **dell'anno 2020**

Approvato dal Consiglio di Indirizzo e Vigilanza  
nella seduta del 30 dicembre 2019 – Deliberazione n. 31

Tomo primo

Bilancio preventivo – Situazione Patrimoniale – Conto Economico Generale

Il Presidente  
Tridico Pasquale

Consiglio di indirizzo di vigilanza

Loy Guglielmo  
Valentini Sabina  
Blasi Massimo  
Broccati Marco Valerio  
Caponi Roberto  
Colecchia Ciro Giulio  
Dongiovanni Giulia  
Gargiulo Giuseppe  
Gentile Michele  
Giovani Riccardo  
Magri Maria

Magrini Romano  
Marsilia Antonio  
Massimiano Elvira  
Mattei Paolo  
Meli Rosario Giuseppe  
Oliviero Maurizio  
Pellegrino Antonio Donato  
Pantaleo  
Pontrandolfi Fabio  
Rampi Francesco  
Trovato Claudia  
Vecchietti Alessandro

**Magistrato della Corte dei Conti delegato all'esercizio del Controllo**  
Buccarelli Antonio

Collegio dei sindaci

Onelli Paolo  
Di Troia Benito  
Danieli Giorgio  
Marano Angelo Fabio

Martellucci Giacinta  
Martone Mariano  
Moffa Elisabetta  
Voci Pietro

Direttore Generale  
Di Michele Gabriella

Al 30 dicembre 2019

## Indice

### Tomo primo

	Pag.
<i>Consiglio di indirizzo e vigilanza</i>	
<i>Deliberazione n° 31 del <b>30 dicembre 2019</b></i> .....	1
 <i>Relazione del Collegio Sindacale</i> .....	136
Premessa.....	141
Quadro macroeconomico e quadro normativo di riferimento.....	142
Nuova istituzione e variazione capitoli.....	143
Sintesi delle previsioni del bilancio 2019.....	144
Fabbisogno finanziario e relativa copertura.....	151
Previsione economico patrimoniale.....	154
Preventivo finanziario decisionale.....	164
Preventivo finanziario gestionale.....	165
Le spese di funzionamento .....	173
Le misure di contenimento delle spese.....	185
Considerazioni finali.....	192
 Le gestioni e i fondi amministrati.....	195
 <i>Relazione del Presidente</i> .....	376
Premessa.....	378
Parte prima – Gli scenari di riferimento	
Il quadro di riferimento normativo .....	379
Il quadro di riferimento macroeconomico .....	383
Gli indirizzi strategici 2020-2022 e il processo di pianificazione e programmazione <b>per l'anno 2020</b> .....	384
<b>L'organizzazione e le risorse umane</b> .....	386
Parte seconda – Sintesi dei risultati previsti	
Risultati finanziari e ed economico-patrimoniali previsti.....	390
Risultati delle gestioni e dei fondi amministrati.....	400

Parte terza – <b>L’andamento del numero delle pensioni</b> , degli iscritti e della spesa pensionistica	
<b>L’andamento</b> del numero delle pensioni.....	405
<b>L’andamento del numero dei contribuenti</b> .....	411
Andamento della spesa pensionistica ed incidenza sul PIL.....	414
Parte quarta – Le entrate e gli oneri a carico della GIAS	
Gli oneri.....	418
Le entrate.....	419
Parte quinta – Il bilancio di previsione pluriennale 2020-2022	
Il quadro normativo e macroeconomico.....	426
Le previsioni di competenza finanziaria.....	428

### *Nota Preliminare*

Premessa.....	435
<b>Gli obiettivi per l’anno 2020</b> .....	437
Le attività della <b>Direzione generale per l’anno 2020</b> attuative delle linee strategiche.....	438
Verso un nuovo modello culturale: work-life balance e benessere organizzativo.....	439
Il piano di <b>produzione delle strutture territoriali per l’anno 2020</b> .....	440

### *Allegato Tecnico*

Parte prima – Quadro generale	
Premessa.....	461
Quadro macroeconomico di riferimento.....	462
Quadro di sintesi dei dati di bilancio.....	463
<b>Spese per il funzionamento dell’Ente</b> .....	467
Dotazione organica.....	498
Istituzione di capitoli.....	501
Parte seconda - Gestione finanziaria di competenza	
Gestione finanziaria di competenza.....	504
Entrate.....	508
Entrate correnti.....	509
Entrate contributive.....	509
Trasferimenti correnti.....	512
Trasferimenti da parte dello Stato.....	512

Entrate in conto capitale.....	515
Trasferimenti dello Stato a titolo anticipatorio sul fabbisogno finanziario delle gestioni previdenziali (ex art. 35, co. 6, Legge n. 448/1998) e relativa ripartizione.....	515
Entrate per partite di giro.....	516
Uscite.....	517
Prestazioni istituzionali.....	518
Uscite in conto capitale.....	523
Uscite per partite di giro.....	523
Fondo di riserva.....	524
Parte terza - Gestione finanziaria di cassa	
Gestione finanziaria di cassa.....	526
Riscossioni.....	531
Pagamenti.....	532
Situazione amministrativa prevista.....	533
Parte quarta – Gestione economico-patrimoniale	
Conto economico.....	535
Costi di amministrazione.....	541
Stato patrimoniale.....	550
Patrimonio mobiliare e immobiliare.....	557

## *Appendice ed Allegati*

### Bilanci relativi a:

o Gestione per i trattamenti pensionistici integrativi a favore del personale, art. 64, legge n. 144/1999.....	563
o <b>Fondo per l'assistenza e l'educazione degli orfani del personale dell'INPS</b> .....	569
o Gestione provvisoria ordinaria ex <b>SCAU</b> .....	576
o Gestione provvisoria della soppressa Cassa di previdenza delle assicurazioni sportive (SPORTASS).....	581
o Gestione per il contributo dello Stato per il finanziamento del Fondo di garanzia di cui all'art. 1, comma 32, della legge n. 190/2014.....	586
o <b>Fondo di garanzia per l'accesso all'APE</b> (anticipo finanziario a garanzia pensionistica) di cui all'art. 1, comma 173, della legge n. 232/2016.....	588
o Fondo di accantonamento delle Commissioni di accesso a garanzia dell'anticipo TFS/TFR (art. 23, comma 3, del decreto-legge 28 gennaio 2019, n. 4, convertito con modificazioni dalla legge 28 marzo 2019, n. 26).....	591
Allegato 1 - Piano degli acquisti (contratti pluriennali).....	596
Allegato 2- Programma triennale dei lavori.....	726

## *Bilancio di previsione 2020*

o Preventivo Finanziario Decisionale.....	728
o Preventivo Finanziario Gestionale.....	745
- Elenco capitoli per memoria.....	833
o Quadro generale riassuntivo della gestione finanziaria.....	845
o Preventivo economico generale.....	847
o Quadro di riclassificazione dei presunti risultati economici.....	857
o Presunto Stato patrimoniale.....	859
o <b>Tabella dimostrativa del presunto risultato d'amministrazione.....</b>	<b>878</b>
o Gestioni previdenziali e c/terzi	
- Preventivo economico.....	881
- Presunto Stato patrimoniale.....	891
o Bilancio di previsione pluriennale 2020 – 2022.....	906
o Bilancio per missioni e programmi.....	910
o Piano integrato dei conti - preventivo finanziario decisionale.....	916
o Piano integrato dei conti - preventivo finanziario gestionale.....	948

# ISTITUTO NAZIONALE DELLA PREVIDENZA SOCIALE

## DELIBERAZIONE N. 31

**Oggetto: progetto di bilancio preventivo dell'INPS per l'esercizio 2020.**

### IL CONSIGLIO DI INDIRIZZO E VIGILANZA

(Seduta del 30 dicembre 2019)

**Visti** gli articoli 9 e 20 della legge 9 marzo 1989, n. 88;

**Visto** l'art. 3, comma 4, del decreto legislativo 30 giugno 1994, n. 479, modificato dall'art. 17, comma 23, della legge 15 maggio 1997, n. 127;

**Visto** l'art. 4, comma 2, del D.P.R. 24 settembre 1997, n. 366;

**Visto** il DPCM del 14 novembre 2017 di ricostituzione del Consiglio di Indirizzo e Vigilanza dell'INPS;

**Vista** la deliberazione n. 32 del 21 dicembre 2017 con la quale è stato eletto Presidente del Consiglio di Indirizzo e Vigilanza il Dott. Guglielmo Loy;

**Visto** il *"Regolamento concernente l'amministrazione e la contabilità degli enti pubblici"* di cui al DPR n. 97 del 27 febbraio 2003;

**Visto** il *"Regolamento di amministrazione e contabilità dell'INPS"* di cui alla deliberazione CdA n. 172 del 18 maggio 2005;

**Vista** la *"Legge di contabilità e finanza pubblica"* del 31 dicembre del 2009 n.196 e successive modifiche ed integrazioni;

**Vista** l'*"Armonizzazione dei sistemi contabili degli schemi di bilancio"* di cui al D.lgs. del 31 maggio 2011 n.91;

  
Il Segretario

**Vista** la *"Relazione programmatica per gli anni 2020-2022"* di cui alla deliberazione CIV n. 12 del 29 maggio 2019;

**Vista** la deliberazione del CIV n. 27 del 21 novembre 2019 *"Piano di investimento e disinvestimento 2020-2022"*;

**Vista** la deliberazione del CIV n. 26 del 16 ottobre 2019 *"Piano della formazione 2019-2021"*;

**Vista** la deliberazione del CIV n. 16 del 29 maggio 2019 *"Linee di indirizzo sulla comunicazione istituzionale"*;

**Vista** la deliberazione del CIV n. 13 del 29 maggio 2019 *"Conto assicurativo dei dipendenti pubblici"*;

**Vista** la deliberazione del CIV n. 9 del 28 marzo 2019 *"Linee di indirizzo per la predisposizione della nuova Carta dei Servizi dell'INPS"*;

**Vista** la determinazione n. 116 del 18 ottobre 2019 *"Linee guida gestionali dell'INPS per l'anno 2020"*;

**Vista** la Circolare n. 143 del 21 novembre 2019 *"Avvio del processo di programmazione e budget 2020"*;

**Visto** il *"Rendiconto generale dell'INPS per l'esercizio 2018"* di cui alla deliberazione CIV n. 18 del 31 luglio 2019;

**Vista** la deliberazione del CIV n. 23 del 12 settembre 2019 *"Rendiconto sociale INPS 2018"*;

**Vista** la determinazione n. 98 del 9 settembre 2019 *"Nota di assestamento al bilancio preventivo finanziario generale di competenza e cassa ed economico-patrimoniale generale dell'INPS per l'esercizio 2019"*;

**Vista** la *"Nota di assestamento al bilancio preventivo finanziario generale di competenza e cassa ed economico – patrimoniale generale dell'INPS per l'esercizio 2019"* di cui alla deliberazione CIV n. 25 del 16 ottobre 2019;

**Vista** la determinazione presidenziale n. 125 del 26 luglio 2017 *"Ordinamento delle funzioni centrali e territoriali dell'INPS"*;

**Vista** la determinazione n. 119 del 25 ottobre 2019 *"Ordinamento delle funzioni centrali e territoriali dell'INPS"*;

**Vista** la determinazione direttoriale n. 329 del 19 novembre 2019 *"Percentuali di svalutazione dei crediti contributivi da applicare al bilancio preventivo dell'anno 2020"*;

  
il Segretario



**Vista** la determinazione n. 132 del 27 novembre 2019 *"Istituzione e variazione di capitoli di bilancio"*;

**Vista** la Nota di aggiornamento DEF 2020/2022 deliberata dal Consiglio dei Ministri il 30 settembre 2019;

**Visto** il progetto di bilancio preventivo dell'INPS per l'esercizio 2020 di cui alla determinazione n. 135 del 2 dicembre 2019;

**Tenuto conto** del parere di legittimità del Collegio dei sindaci di cui al verbale n. 47 del 19 dicembre 2019;

**Visto** il parere della Commissione economico finanziaria, che costituisce parte integrante della presente deliberazione, che in particolare sottolinea:

- il progetto di bilancio considera gli elementi normativi e contabili noti al 25 agosto. Risulta pertanto ingiustificato che sia stato determinato solo il 2 dicembre;
- è stato elaborato sulla base di un flusso programmatico e pianificatorio non coerente con quanto identificato, come ottimale, dal lavoro svolto dalla apposita Commissione di lavoro Consiglio di Indirizzo e Vigilanza/Organi di alta amministrazione e gestione;
- è stato elaborato, sulla base dell' Ordinamento delle funzioni centrali e territoriali di cui alla determinazione 125/2017, mentre è già stato attuato l'Ordinamento di cui alla determinazione 119/2019; in tal modo la struttura del Bilancio per missioni, non considerando la diversa articolazione delle Direzioni centrali, non è coerente con la classificazione della spesa delle missioni del bilancio consolidato dello Stato.

## **DELIBERA**

- **di approvare** in via definitiva, ai sensi di quanto previsto dall'art. 17, comma 23, della legge 15 maggio 1997, n. 127 il progetto di bilancio Preventivo dell'INPS per l'anno 2020 di cui alla determinazione n. 135 del 2 dicembre 2019, per le parti di propria competenza;
- **di impegnare** gli Organi di gestione per quanto di rispettiva competenza a risolvere, in occasione della prima nota di variazione al bilancio preventivo 2020, le seguenti criticità:

  
Il Segretario

- a) la collocazione delle risorse, per le spese di funzionamento, non appare coerente con le linee strategiche del CIV e con le osservazioni ministeriali di valorizzazione delle attività di *core business* dell'Istituto. In particolare:
- per la formazione professionale non è stato affrontato il tema dei vincoli di bilancio imposti dal legislatore che li rende inadeguati rispetto al fabbisogno di un Ente che vuole valorizzare la propria autonomia, incrementare le proprie professionalità, accrescere qualità, efficienza e efficacia delle tutele degli utenti. In tal modo tali risorse non sono coerenti con quanto indicato nella Relazione programmatica;
  - la sovrastima degli oneri preventivati per il call center, azzerà i vantaggi economici conseguenti al contratto relativo alla nuova gara di appalto, prevedendo una maggiore autorizzazione di spesa di circa il 20%;
  - la sottostima degli oneri preventivati per le attività di front office e di elaborazione dati dei Centri di assistenza fiscale vede una flessione di circa il 15% che andrà riconsiderata;
- b) la mancata attuazione degli indirizzi del CIV, condivisi dai Ministeri e in sede pubblica dagli Organi di alta amministrazione e gestione, in merito al rilascio delle sedi FIP e all'acquisto di nuove sedi strumentali di proprietà, rischia di lasciare inalterati, anche per i bilanci futuri, gravosi oneri di locazione; risulta, quindi, indispensabile, sulla base del gettito delle cessioni dirette del 2019, richiedere con urgenza l'incremento del valore delle autorizzazioni di spesa per investimenti strumentali e la creazione di una equipe a ciò dedicata, eventualmente supportandola con l'acquisto di servizi;
- c) la mancata previsione di peculiari investimenti in hardware e in software rinvia, nei fatti, anche la realizzazione del progetto *Open data*;
- d) gli oneri per gli Organi di alta amministrazione e gestione risultano, anche dalle osservazioni del Collegio dei Sindaci, non coerenti con le recenti indicazioni che i Ministeri hanno elaborato in materia;
- **di sollecitare** altresì:
- il recepimento delle reiterate indicazioni del CIV in merito alla necessità della modifica del Regolamento di Amministrazione e Contabilità (RAC) e del Regolamento di Organizzazione;

- l'avvio di una nuova sperimentazione del bilancio per missioni e programmi, sanando le incoerenze presenti, in merito alle missioni, rispetto all'Ordinamento delle funzioni centrali e territoriali, e, per i programmi, in merito alle esigenze del CIV;
- l'intervento di semplificazione e di omogeneizzazione dei capitoli di bilancio;
- che, in merito al disavanzo delle Gestioni pubbliche, con particolare riferimento alla situazione dei crediti ed alla popolazione del conto assicurativo, venga dato corso ad un confronto tra gli Organi di vertice dell'Istituto ed i Ministeri vigilanti, per definire il volume dei crediti ed una più puntuale rappresentazione della situazione della Gestione dei trattamenti pensionistici dei dipendenti dello Stato;
- una profonda revisione dei bilanci delle Gestioni amministrate in chiave di leggibilità e trasparenza;
- la definizione di carattere strutturale in merito alla compensazione tra i trasferimenti e le anticipazioni dallo Stato;
- che in merito alla comunicazione istituzionale da parte degli Organi di alta amministrazione e di gestione si attui prudenza nella divulgazione di dati che non siano presenti in atti, relazioni trimestrali, bilanci, rendiconto sociale, e quindi condivisi con il Consiglio di Indirizzo e Vigilanza.

IL SEGRETARIO  
(Gaetano CORSINI)

IL PRESIDENTE  
(Guglielmo LOY)

**PARERE DELLA COMMISSIONE ECONOMICO FINANZIARIA DEL  
CIV INPS SUL PROGETTO DI BILANCIO PREVENTIVO DELL'INPS  
PER L'ANNO 2020**

  
Il Segretario



## Sommario

<b>Fonti</b> .....	4
<b>1. Premessa</b> .....	6
1.1 Flusso e tempistica per l'adozione del Bilancio Preventivo .....	6
1.2 Metodologia per la valutazione .....	7
1.4 Comitati amministratori.....	9
1.4.1 Le deliberazioni dei Comitati.....	9
1.4.2 Le proposte del Collegio sindacale di riorganizzazione della struttura delle gestioni .....	11
1.5 Giudizio di procedibilità .....	17
<b>2. Progetto di bilancio preventivo dell'INPS 2020: sintesi</b> .....	20
2.1 Entrate di competenza .....	20
2.3 Sintesi rappresentazioni contabili.....	24
2.4 Rapporto assicurati/pensioni delle singole Gestioni .....	29
2.5 Variabili Macroeconomiche.....	31
2.6 Modifiche normative.....	33
<b>3. Verifica coerenza tra gli indirizzi degli Organi di alta amministrazione e gestione e Relazione programmatica del CIV 2020/2022</b> .....	36
<b>4. Verifica delle modifiche di attribuzioni previste dal nuovo Ordinamento delle funzioni centrali e territoriali rispetto ai Centri di Responsabilità</b> .....	52
<b>5 Analisi dei fattori</b> .....	66
5.1 Quadro economico .....	66
5.2 Entrate e Crediti Contributivi.....	66
5.3 Organici, innovazione professionale, tecnologica e organizzativa.....	71
5.3.1 Politica di crescita professionale del personale .....	74
5.3.2 Politica di innovazione tecnologica.....	74
5.4 Servizi e criticità.....	75
5.5 Spese di funzionamento .....	76
<b>6 Proposta conclusiva</b> .....	80
<b>ALLEGATI</b> .....	83





  
Il Segretario



## Fonti

- Determinazione n. 98 del 9 settembre 2019 *"Nota di assestamento al bilancio preventivo finanziario generale di competenza e cassa ed economico-patrimoniale generale dell'INPS per l'esercizio 2019"*;
- Determinazione direttoriale n. 329 del 19 novembre 2019 *"Percentuali di svalutazione dei crediti contributivi da applicare al bilancio preventivo dell'anno 2020"*;
- Determinazione n. 132 del 27 novembre 2019 *"Istituzione e variazione di capitoli di bilancio"*;
- Determinazione n. 135 del 2 dicembre 2019 *"Bilancio preventivo finanziario generale di competenza e cassa ed economico-patrimoniale generale dell'INPS per l'esercizio 2020"*;
- Verbale del Collegio dei Sindaci n.47 del 19 dicembre 2019;
- Deliberazione del CIV n. 12 del 29 maggio 2019 *"Relazione Programmatica per gli anni 2020 - 2022"*;
- Deliberazione del CIV n. 27 del 21 novembre 2019 *"Piano di investimento e disinvestimento 2020-2022"*;
- Deliberazione del CIV n. 26 del 16 ottobre 2019 *"Piano della formazione 2019-2021"*;
- Deliberazione del CIV n. 16 del 29 maggio 2019 *"Linee di indirizzo sulla comunicazione istituzionale"*;
- Deliberazione del CIV n. 13 del 29 maggio 2019 *"Conto assicurativo dei dipendenti pubblici"*;
- Deliberazione del CIV n. 9 del 28 marzo 2019 *"Linee di indirizzo per la predisposizione della nuova Carta dei Servizi dell'INPS"*;
- Determinazione n. 116 del 18 ottobre 2019 *"Linee guida gestionali dell'INPS per l'anno 2020"*;
- Circolare n. 143 del 21 novembre 2019 *"Avvio del processo di programmazione e budget 2020"*;
- Deliberazione del CIV n. 25 del 16 ottobre 2019 *"Nota di assestamento al bilancio preventivo finanziario generale di competenza e cassa ed economico-patrimoniale generale dell'INPS per l'esercizio 2019"*;
- Deliberazione del CIV n. 18 del 31 luglio 2019 *"Rendiconto generale dell'INPS per l'anno 2018"*;
- Deliberazione del CIV n. 23 del 12 settembre 2019 *"Rendiconto sociale INPS 2018"*;
- Il DPR 27 febbraio 2003, n. 97 *"Regolamento concernente l'amministrazione e la contabilità degli enti pubblici"*;
- Deliberazione del CdA n. 172 del 18 maggio 2005 *"Regolamento di amministrazione e contabilità dell'INPS"*;

- Determinazione presidenziale n. 125 del 26 luglio 2017 "*Ordinamento delle funzioni centrali e territoriali dell'INPS*";
- Determinazione n. 119 del 25 ottobre 2019 "*Ordinamento delle funzioni centrali e territoriali dell'INPS*";
- Nota di aggiornamento DEF 2020/2022 deliberata dal Consiglio dei Ministri il 30 settembre 2019;

  
Il Segretario

**Parere della Commissione Economico Finanziaria su progetto di bilancio preventivo dell'INPS 2020**

Bilancio di previsione - 2020

TOMO I



**5**

10



## 1. Premessa

Il CIV ha reso disponibili le linee di indirizzo per predisporre il bilancio di previsione il 29 maggio 2019 con delibera n.12 – Relazione programmatica 2020-202.

Il CIV ha approvato il Rendiconto sociale 2018 il 12 settembre 2019 con deliberazione n.23.

Il Consiglio dei Ministri ha deliberato l'aggiornamento al DEF il 30 settembre 2019.

Tale Progetto di bilancio dell'Istituto, predisposto dalla Direzione Generale, ha considerato, prevalentemente, le norme che hanno riflessi sul bilancio di previsione 2020, adottate a tutto il 25 agosto 2019.

Il progetto non ha, altresì, contabilizzato la autorizzazione del MEF- RGS per investimenti strumentali e gli oneri per gli organi di alta amministrazione e di gestione risultano, anche dalle osservazioni del Collegio dei Sindaci, non coerenti con le recenti indicazioni che i Ministeri hanno elaborato in materia.

Il flusso della programmazione tra la Relazione Programmatica ed il Progetto di Bilancio è stato determinato con un improprio strumento e con ritardo solo il 2 dicembre 2019.

### 1.1 Flusso e tempistica per l'adozione del Bilancio Preventivo

Il 2 dicembre 2019 è stato determinato, su proposta del Direttore generale, il progetto di bilancio preventivo dell'INPS per l'anno 2020.

Si evidenzia la necessità di riportare alla scadenza fissata dalla regolamentazione, il 30 settembre di ciascun anno, la presentazione del progetto di bilancio preventivo. Al Consiglio di Indirizzo e Vigilanza è, infatti, riservato un termine di sessanta giorni per permettere, nella sua interlocuzione con gli altri Organi di vertice, di evidenziare eventuali scostamenti dagli indirizzi strategici e richiedere agli stessi la necessaria riconsiderazione. Il rispetto dei tempi regolamentari permette che ciò possa avvenire senza mettere in discussione la necessità di dotare l'Istituto, in tempo utile, e quindi entro il 31 dicembre di ciascun anno, dell'autorizzazione di spesa per le attività programmate.

Oltre a quanto evidenziato, il progetto di bilancio preventivo dell'INPS per l'anno 2020 presenta diverse criticità:

- a. è stato elaborato sulla base di un flusso programmatico e pianificatorio non coerente con quanto identificato, come ottimale, dal lavoro svolto dalla apposita Commissione di lavoro Consiglio di Indirizzo e Vigilanza/Organi di alta amministrazione e gestione. Si reputa indispensabile dare corso alle innovazioni procedurali identificate in quella sede;
- b. è stato elaborato, sulla base dell'Ordinamento delle funzioni centrali e territoriali di cui alla determinazione 125/2017, mentre è già stato attuato l'Ordinamento di cui alla determinazione 119/2019.  
Il nuovo Ordinamento ha introdotto nuove direzioni centrali e una diversa distribuzione di funzioni. Ciò esige una verifica della coerenza dei Centri di Responsabilità (CdR), in particolare con riferimento alle strutture di supporto agli Organi di vertice dell'Istituto in ragione della nuova Direzione centrale "Presidente ed Organi collegiali" ed ai mutamenti della *Governance* con l'introduzione di due nuovi Organi di vertice: il Vicepresidente ed il Consiglio d'Amministrazione;
- c. il riferimento ad una struttura del Bilancio per missioni che non considera alcune direzioni centrali e quindi non è coerente con la classificazione della spesa delle missioni del bilancio consolidato dello Stato.

## 1.2 Metodologia per la valutazione

Il bilancio preventivo 2020 è stato analizzato comparandolo, per gli aspetti di rilevanza economica, con gli obiettivi della Relazione programmatica 2020/2022 e con le deliberazioni che il Consiglio di Indirizzo e Vigilanza ha adottato:

- o Deliberazione del CIV n. 27 del 21 novembre 2019 "*Piano di investimento e disinvestimento 2020-2022*";
- o Deliberazione del CIV n. 26 del 16 ottobre 2019 "*Piano della formazione 2019-2021*";
- o Deliberazione del CIV n. 16 del 29 maggio 2019 "*Linee di indirizzo sulla comunicazione istituzionale*";
- o Deliberazione del CIV n. 13 del 29 maggio 2019 "*Conto assicurativo dei dipendenti pubblici*";
- o Deliberazione del CIV n. 9 del 28 marzo 2019 "*Linee di indirizzo per la predisposizione della nuova Carta dei Servizi dell'INPS*";

Il bilancio preventivo 2020 è stato, inoltre, comparato prevalentemente con i risultati della nota di assestamento al bilancio preventivo

  
Il Segretario

Parere della Commissione Economico Finanziaria su progetto di bilancio preventivo dell'INPS 2020

Bilancio di previsione - 2020

TOMO I



7

12



dell'anno 2019<sup>1</sup>.

Come di consueto, sono stati riclassificati i dati al fine di addivenire ad una più funzionale rappresentazione che dovrebbe essere alla base del Bilancio per missioni e programmi. E' stata, altresì, audita la Direzione Generale<sup>2</sup> per i necessari approfondimenti.

Si esprime giudizio positivo per la "nuova" struttura del bilancio che oltre alla relazione del Consiglio di Amministrazione e l'allegato tecnico, è accompagnata, a firma del Direttore generale e del Direttore programmazione e controllo di gestione, dalla nota preliminare. Si auspica che quest'ultima divenga oggetto di ulteriore strutturazione, in coerenza con l'andamento produttivo ed i profili finanziari, che il legislatore assicura debbano essere forniti a cadenza trimestrale in analogia a quanto previsto per le società di capitali (le c.d. verifiche trimestrali).

**Si raccomanda agli Organi di alta amministrazione e di gestione prudenza nella divulgazione di dati che non siano presenti negli atti, relazioni trimestrali, bilanci, rendiconto sociale, e quindi condivisi con il Consiglio di Indirizzo e Vigilanza.**

**Pur in presenza della rapida modifica dell'Ordinamento delle funzioni centrali e territoriali, che ne sottolineerebbe l'urgenza, sono restate prive di recepimento le reiterate indicazioni del CIV in merito alla necessità della modifica del Regolamento di Amministrazione e Contabilità (RAC) e del Regolamento di Organizzazione.**

**Come evidenziato si sottolinea, altresì, la necessità di avviare una nuova sperimentazione del Bilancio per missioni e programmi, sanando le incoerenze presenti, in merito alle missioni, rispetto all'Ordinamento delle funzioni centrali ed, in merito ai programmi, alle esigenze del CIV.**

### 1.3 Nuova istituzione e variazione di capitoli

Propedeuticamente alla proposta di bilancio preventivo 2020 è stata adottata la determinazione n. 132 del 27 novembre 2019 avente ad oggetto l'istituzione e/o variazione dei capitoli di entrata e di uscita.

In merito ai capitoli di entrata e di uscita, l'attuale situazione risulta ridondante quale portato anche dell'integrazione, nel preesistente

<sup>1</sup> Deliberazione CIV n. 25 del 16 ottobre 2019 " Nota di assestamento al Bilancio preventivo finanziario generale di competenza e cassa ed economico-patrimoniale generale dell'INPS per l'anno 2019" e per taluni elementi con la deliberazione CIV n. 18 del 31 luglio 2019 "Rendiconto generale per l'INPS per l'anno 2018".

<sup>2</sup> Audizioni della Direzione Generale del 10 dicembre, della Direzione generale- Direzione centrale amministrazione finanziaria e servizi fiscali e del 18 dicembre della Direzione Generale – Direzione Centrale Bilanci, Contabilità e Servizi Fiscali.

bilancio INPS, dei capitoli di bilancio ex INPDAP, ex ENPALS ed ex IPOST.

**Risulta non rinviabile un intervento di semplificazione e di omogeneizzazione dei capitoli di bilancio, indispensabile per costruire la necessaria nuova sperimentazione del Bilancio per missioni e programmi.**

## 1.4 Comitati amministratori

Come previsto dalle norme di legge, in occasione del bilancio preventivo vengono elaborati dalla Direzione generale e determinati i bilanci delle singole Gestioni. Gli stessi sono sottoposti all'analisi e valutazione dei Comitati amministratori, e alla vigilanza del Collegio dei Sindaci. Con tali elaborati i Comitati contribuiscono al giudizio sul bilancio complessivo dell'Istituto.

### 1.4.1 Le deliberazioni dei Comitati

Si riportano le deliberazioni assunte dalle singole Gestioni, e sono evidenziate le più rilevanti considerazioni previste nelle delibere:

Comitati amministratori che hanno deliberato	
Denominazione	Data di Deliberazione
Comitato Amministratore del Fondo Pensioni Lavoratori Dipendenti (FPLD)	Deliberazione n. 1825 del 9 dicembre 2019
Comitato Amministratore della Gestione per le prestazioni temporanee ai Lavoratori dipendenti (Prestazioni Temporanee)	Comitato scaduto e non ancora ricostituito
Comitato Amministratore della Gestione degli interventi assistenziali e di sostegno alle gestioni previdenziali (GIAS)	Deliberazione n. 28 del 16 dicembre 2019
Comitato Amministratore della Gestione dei contributivi delle prestazioni previdenziali dei Coltivatori diretti, Coloni e Mezzadri (CD/CM)	Deliberazione n. 51 del 12 dicembre 2019
Comitato Amministratore della Gestione dei contributi e delle prestazioni previdenziali degli artigiani (ART)	Deliberazione n. 136 del 18 dicembre 2019
Comitato Amministratore della Gestione dei contributivi delle prestazioni previdenziali degli esercenti attività commerciali (COMM)	Deliberazione n. 780 del 16 dicembre 2019



Parere della Commissione Economico Finanziaria su progetto di bilancio preventivo dell'INPS 2020

Bilancio di previsione - 2020

TOMO I



9

14



Comitati amministratori che hanno deliberato	
Denominazione	Data di Deliberazione
Comitato Amministratore del Fondo di previdenza per le persone che svolgono lavori di cura non retribuiti derivanti da responsabilità familiare (Casalinghe)	Deliberazione n. 4 del 16 dicembre 2019
Comitato di vigilanza del Fondo di previdenza del Clero e dei Ministri di culto delle confessioni religiose diverse dalla cattolica (CLERO)	Comitato scaduto e non ancora ricostituito
Comitato di vigilanza del Fondo di previdenza del personale di volo dipendente da aziende di navigazione aerea (VOLO)	Deliberazione n.4 del 16 dicembre 2019
Comitato Amministratore del Fondo per la gestione speciale di cui all'art. 2, comma 26 della legge 8 agosto 1995 n. 335 (Gestione speciale)	Deliberazione n. 1751 del 16 dicembre 2019
Comitato Amministratore del Fondo di solidarietà per il sostegno dell'occupazione e del reddito del personale del credito (Credito ordinario)	Deliberazione n. 11 del 11 dicembre 2019
Comitato Amministratore del Fondo di solidarietà per il sostegno dell'occupabilità, dell'occupazione e del reddito del personale del credito cooperativo (Credito cooperativo)	Deliberazione n. 76 del 18 dicembre 2019
Comitato Amministratore del Fondo speciale per il personale dipendente delle FFSS spa (FFSS)	Deliberazione n. 40 del 17 dicembre 2019
Comitato Amministratore del Fondo di solidarietà per il sostegno del reddito, dell'occupazione e della riconversione e riqualificazione professionale del personale addetto al servizio della riscossione dei tributi erariali (Tributi)	Deliberazione n. 2 del 11 dicembre 2019
Comitato Amministratore del Fondo di solidarietà per il sostegno del reddito, dell'occupazione e della riconversione e riqualificazione professionale del personale del gruppo Poste Italiane (POSTE)	Deliberazione n.55 del 18 dicembre 2019
Comitato Amministratore del Fondo di solidarietà per il settore del trasporto aereo e del sistema aeroportuale (Trasporto aereo)	Deliberazione n. 141 del 17 dicembre 2019
Comitato Amministratore del Fondo per il perseguimento di politiche attive a sostegno del reddito e dell'occupazione per il personale delle società del gruppo ferrovie dello Stato italiane (SOLFS)	Deliberazione n. 61 del 16 dicembre 2019
Comitato amministratore del fondo intersettoriale di solidarietà per il sostegno del reddito, dell'occupazione e della riconversione e riqualificazione professionale del personale dipendente delle imprese assicuratrici e delle società di assistenza (ASS_SOL)	Deliberazione n. 27 del 9 dicembre 2019
Comitato amministratore del fondo di integrazione salariale, già fondo di solidarietà residuale (FONDO INT. SAL.)	Deliberazione n. 36 del 9 dicembre 2019
Comitato amministratore del fondo di solidarietà per il sostegno del reddito del personale delle aziende di trasporto pubblico (FONDO TRASP. PUBBL.)	Deliberazione n. 2 del 10 dicembre 2019
Comitato amministratore del fondo di solidarietà bilaterale del settore marittimo – SOLIMARE (FONDO SOLIMARE)	Deliberazione n. 2 del 17 dicembre 2019
Comitato amministratore del fondo territoriale intersettoriale della provincia autonoma di Trento (F_SOL_TRENTO)	Deliberazione n. 19 del 18 dicembre 2019
Comitato amministratore del fondo di solidarietà bilaterale ormeggiatori e barcaioli dei porti italiani (F_BARCA)	Deliberazione n. 2 del 18 dicembre 2019
Comitato amministratore del fondo di solidarietà bilaterale della provincia autonoma di Bolzano- Alto Adige (F_BZ)	Deliberazione n. 3 del 17 dicembre 2019



**Il Comitato amministratore della gestione dei contributi e delle prestazioni previdenziali degli esercenti attività commerciali ha evidenziato:**

*....omissis....*

- *"sull'andamento dei principali indicatori della Gestione influiscono in modo determinante nel tempo provvedimenti estranei ai corretti principi previdenziali quali in particolare le normative che hanno consentito l'azzeramento di debiti contributivi ovvero la compatibilità di prestazioni di sostegno al reddito con prestazioni pensionistiche ( ad esempio il combinato disposto delle recenti norme sull'indennizzo per la cessazione dell'attività commerciale art.1,c.283 della l. n. 145/2018 e art. 11 ter legge n. 128/2019)"*

*...omissis...*

- *"..di valutare una diversa modalità di esposizione della voce Svalutazione crediti contributivi, in modo che le somme in questione non vadano ad influire negativamente sugli indicatori specificatamente previdenziali delle singole gestioni".*

**1.4.2 Le proposte del Collegio sindacale di riorganizzazione della struttura delle gestioni**

Il Collegio dei Sindaci, in premessa al parere reso, ha evidenziato, in merito alla valutazione dei 51 bilanci delle Gestioni che: *"... ritiene che lo stesso (bilancio) possa essere approvato..."* ed ha, inoltre, esposte seguenti considerazioni:

*.....omissis...*

*"a svolgere una approfondita valutazione sulla permanenza dei presupposti che giustificano la prosecuzione di tali separate evidenze contabili, in considerazione dell'andamento economico-patrimoniale e della peculiarità di talune gestioni e fondi;<sup>3</sup>*

*a valutare l'opportunità di proporre soluzioni nelle idonee sedi istituzionali, per intervenire sull'attuale quadro normativo al fine di un più razionale assetto delle medesime."*

*"La Gestione speciale di previdenza dei dipendenti dell'amministrazione pubblica (ex INPDAP), presenta un risultato economico negativo di 12.746 mln/€ ed un disavanzo patrimoniale previsto per l'esercizio in esame di 33.968 mln/€. Va*

3 Quali il Fondo di previdenza degli addetti alle abolite imposte di consumo (n. 9), la Gestione speciale per i trattamenti pensionistici già erogati dal soppresso Fondo previdenziale ed assistenziale degli spedizionieri doganali (n. 11), il Fondo integrativo dell'assicurazione generale obbligatoria per l'invalidità la vecchiaia ed i superstiti a favore del personale dipendente dalle aziende private del gas (n. 14), il Fondo di previdenza per il personale del Consorzio autonomo del porto di Genova e dell'Ente autonomo del porto di Trieste (n. 17), il Fondo di previdenza delle iscrizioni collettive (n. 18), il Fondo di previdenza per le persone che svolgono lavori di cura non retribuiti derivanti da responsabilità familiari (n. 19), le Assicurazioni facoltative per l'invalidità e la vecchiaia (n. 21), il Fondo per il concorso agli oneri contributivi per la copertura assicurativa previdenziale dei periodi non coperti da contribuzione di cui al D.Lgs. n. 564/1996 e dei lavoratori iscritti alla Gestione di cui all'art. 2, comma 26, legge n. 335/1995 (n. 33).

*Il Segretario*





evidenziato che, su tale situazione patrimoniale complessiva, incide il disavanzo patrimoniale della CPDEL, che è pari a oltre 72 mld/€, con ulteriore peggioramento di oltre 10 mld/€ rispetto alle previsioni aggiornate 2019, in parte compensato dall'avanzo patrimoniale delle altre gestioni (principalmente ENPAS, INADEL, CPS, CTPS e Gestione autonoma delle prestazioni creditizie e sociali) per circa 39 mld/€."

"In considerazione di quanto sopra rappresentato per i comparti dei lavoratori dipendenti, dei lavoratori autonomi e dei dipendenti della pubblica amministrazione, il Collegio conferma la necessità di intraprendere idonee misure dirette ad arginare il progressivo peggioramento economico e patrimoniale, con particolare riferimento anche ai seguenti fondi e gestioni:

- n. 10: Fondo di previdenza per il personale di volo dipendente da aziende di navigazione aerea;
- n. 13: Fondo speciale di previdenza per il personale dipendente da imprese esercenti miniere, cave e torbiere;
- n. 14: Gestione ad esaurimento del Fondo gas;
- n. 20: Fondo di previdenza per il clero secolare e per i ministri di culto delle confessioni religiose diverse dalla cattolica;
- n. 22: Fondo per l'erogazione dei trattamenti previdenziali vari (ex personale INCIS, ISES, IACP di Genova);
- n. 42: Gestione speciale di previdenza per il personale delle Poste Italiane S.p.A. - art. 7, comma 3, del decreto legge 31.5.2010, n. 78, convertito dalla legge 30.7.2010, n. 122."

"Con riferimento invece alla situazione economico-patrimoniale e finanziaria della gestione Enti disciolti (Trattamenti pensionistici a carico della soppressa Gestione speciale ex art. 75 del D.P.R. n. 761/1979) e avuto riguardo all'ammontare della partita creditoria nei confronti dello Stato (4.890 mln/€), il Collegio, in considerazione dei riflessi che si potrebbero manifestare sulle consistenze dei residui, invita a pervenire ad una soluzione definitiva della questione, anche tramite il coinvolgimento delle Amministrazioni vigilanti."

"Si evidenzia, in proposito, come il fondo di erogazione del trattamento fine rapporto ai lavoratori dipendenti privati abbia praticamente concluso la fase di accumulo, nella quale ha apportato risorse al bilancio pubblico attraverso il versamento sull'apposito conto corrente presso la tesoreria dello Stato dell'eccedenza delle entrate contributive rispetto alle prestazioni liquidate. A tale fase dovrebbe fisiologicamente seguire un regime di finanziamento a ripartizione, come previsto dall'art.1, comma 755, della legge n. 296/2006. Tuttavia, l'equilibrio finanziario rischia di essere alterato dall'elevata dimensione dei crediti contributivi accumulatisi, già segnalata in questa relazione come problema generale dell'Ente, che a fine 2020 sono quantificati in circa 1,5 mld/€ e che hanno richiesto la previsione di un fondo svalutazione crediti contributivi che, per questo solo fondo, ammonta a circa 1 mld/€".





*In rapporto al Fondo pensioni lavoratori dipendenti "Il risultato economico – che passa da 14.618 mln/€ del FPLD in senso stretto a 5.876 mln/€ del Fondo complessivamente inteso – è addebitabile alle separate evidenze contabili, le quali – pur generando il 3,13% dei contributi (3.576 mln/€) – producono una spesa per prestazioni (12.314 mln/€) che costituisce il 10,50% del complessivo onere, nonostante il numero delle prestazioni (396.669) rappresenti soltanto il 4,98% del totale dei trattamenti esistenti al 31.12.2020 nel FPLD.*

*Il collegio rileva, inoltre, che, rispetto al presunto risultato di esercizio positivo per 5.876 mln/€, tenuto conto delle riserve legali, assegnate e prelevate nel 2020 per 3.242 mln/€, ai sensi della vigente normativa, la gestione presenta un avanzo economico dell'esercizio, esposto nei prospetti di bilancio del FPLD complessivamente inteso, pari a 2.634 mln/€.*

*Al riguardo, il collegio nel ribadire l'esigenza di mantenere un costante monitoraggio dell'andamento economico-patrimoniale degli ex Fondi confluiti, nonché del Fondo nel suo complesso, con riferimento alle problematiche relative all'equilibrio di bilancio, rinvia a quanto già rappresentato nelle premesse della parte seconda della presente relazione".*

In particolare relativamente al bilancio di:

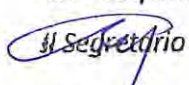
*CDCM "Il collegio evidenzia il costante incremento del disavanzo patrimoniale della gestione, pari a 92.746 mln/€, secondo la stima del preventivo in esame. Tale situazione comporta necessariamente l'esigenza di intraprendere ogni opportuna iniziativa volta al riequilibrio finanziario della gestione stessa."*

*ARTIGIANI "Il collegio evidenzia il costante incremento del disavanzo patrimoniale della gestione che ammonta a 80.454 mln/€ nel preventivo in esame. Tale situazione comporta necessariamente l'esigenza di intraprendere ogni opportuna iniziativa volta al riequilibrio finanziario della gestione stessa."*

*COMMERCianti "Il collegio ribadisce il costante incremento del disavanzo patrimoniale della gestione, stimato nel preventivo in esame per 17.839 mln/€. Tale situazione richiede necessariamente un'attenta valutazione circa l'adozione di iniziative dirette al riequilibrio della gestione in parola."*

*CLERO "In considerazione della peculiarità del Fondo in esame, il collegio come già rilevato da ultimo in occasione dell'esame del consuntivo 2018 e del preventivo 2019, evidenzia nuovamente che, in assenza di una revisione della normativa specifica, l'andamento economico-patrimoniale è destinato ad un ulteriore progressivo deterioramento."*

*FONDO VOLO "Il collegio, nel sottolineare, l'aggravamento dello squilibrio gestionale, come si evince dai rispettivi risultati economici e dal costante divario tra contributi e prestazioni, invita l'Istituto a valutare l'adozione di misure dirette al riequilibrio della gestione in parola."*

  
Il Segretario



GESTIONE SEPARATA *"Il collegio sottolinea che, anche per l'esercizio 2020, è previsto un aumento del risultato d'esercizio, nonché dell'avanzo patrimoniale rispetto ai dati della previsione definitiva 2019, nonostante l'aumento dei coefficienti di svalutazione. Tale risultato, come già evidenziato, si riflette sull'andamento dell'intero comparto dei lavoratori autonomi, poiché consente di limitare i risultati negativi derivanti dai disavanzi dei CD-CM, artigiani e commercianti."*

GESTIONE SPECIALE POSTE ITALIANE *"Il collegio ribadisce che la gestione più significativa tra le cinque contabilità separate – Gestione assicurativa a ripartizione (FTR) – continua ad aggravare lo squilibrio finanziario e patrimoniale dell'intero complesso delle gestioni di pertinenza ex IPOST. Pertanto si invita l'Ente ad intraprendere idonee iniziative per il riequilibrio delle gestioni in esame."*

SOLIDARIETÀ TRASPORTO AEREO *"Il collegio, richiama quanto più volte osservato, circa il fatto che la quasi totalità delle entrate del Fondo è ancora rappresentata da risorse pubbliche – peraltro in netta diminuzione a causa di quanto evidenziato in premessa relativamente al contributo addizionale – anche a fronte dell'adeguamento del Fondo intervenuto ai sensi dell'art. 40, comma 9 del citato decreto legislativo n. 148/2015. Si sottolinea, altresì, che a causa dell'incremento dei costi della produzione, in particolare dovuto alla crescita delle spese per prestazioni ed ai valori di copertura dei periodi assicurativi, l'andamento economico-patrimoniale della gestione mostra un progressivo deterioramento".*

Inoltre, relativamente alle Gestioni, il Collegio ha evidenziato:

CPDEL *"Il collegio evidenzia che, sulla situazione patrimoniale complessiva, incide il disavanzo patrimoniale della CPDEL, peggiorato – rispetto alle previsioni assestate del 2019 – di oltre 10 mld/€."*

PORTI DI GENOVA E TRIESTE *"Tenuto conto dell'esiguità delle prestazioni erogate (il numero presunto dei lavoratori iscritti al Fondo in parola è pari a 1 unità), il collegio invita l'Istituto a valutare, nelle sedi competenti, l'opportunità o meno del mantenimento di tale gestione."*

ABOLITA IMPOSTA DI CONSUMO *"Tenuto conto dell'andamento economico patrimoniale della gestione in esame, dell'esiguità dei fondi amministrati e della mancanza di nuovi iscritti attivi, il collegio rappresenta l'esigenza di effettuare una valutazione sull'opportunità di mantenere l'autonomia contabile della gestione medesima."*

DOGANALI *"Tenuto conto dell'esiguità delle prestazioni erogate, il collegio invita l'Amministrazione a valutare, nelle sedi competenti, l'opportunità di mantenere tale gestione ad esaurimento".*

MINATORI *"Tenuto conto dell'andamento della gestione in esame, che registra nel tempo un progressivo disavanzo patrimoniale, nonché della oggettiva difficoltà di individuare soluzioni correttive ai fini del riequilibrio gestionale nell'ambito della medesima gestione, il collegio invita l'Istituto a valutare, nelle sedi competenti, l'opportunità del mantenimento di tale gestione".*

FONDO GAS *"Inoltre, considerata l'esiguità delle prestazioni erogate, il collegio invita l'Amministrazione a valutare, nelle sedi competenti, l'opportunità o meno di mantenere tale gestione ad esaurimento."*

ENTI DISCIOLTI *"A riguardo, il collegio fa rinvio a quanto esposto nelle premesse della parte seconda della presente relazione, ribadendo la necessità di adottare ogni utile iniziativa al fine di pervenire ad una soluzione definitiva della questione".*

ASSICURAZIONE FACOLTATIVE *"In considerazione dell'entità delle spese di amministrazione in rapporto all'esiguità del valore della produzione, il collegio invita l'Istituto a valutare, nelle sedi competenti, l'opportunità del mantenimento di tale gestione".*

TRATTAMENTI PREVIDENZIALI VARI *"Come già rappresentato in passato e, da ultimo, nelle relazioni al consuntivo 2018 e al preventivo 2019, tenuto conto dell'inesistenza delle fonti di contribuzioni, dell'esiguità delle prestazioni e del progressivo deterioramento economico e finanziario del Fondo in esame - segnalato anche ai Ministeri vigilanti - il collegio, rinnova l'invito all'Istituto a valutare l'opportunità del mantenimento di tale gestione, come peraltro sottolineato nella parte seconda della relazione sul bilancio preventivo dell'anno 2020".*

FONDO ONERI CONTRIBUTIVI NON COPERTI DA CONTRIBUZIONE *"Il collegio, tenuto conto dell'esaurimento degli effetti del Fondo e che il Fondo stesso, ai sensi della legge n. 488/1999, è, ora, completamente a carico dello Stato, invita l'Amministrazione a valutare l'opportunità di intraprendere iniziative al fine di elaborare una proposta normativa, tesa al superamento di tale evidenza contabile".*

**Il CIV si adopererà affinché venga riconosciuto il ruolo che il legislatore ha assegnato ai Comitati delle Gestioni amministratrici, a partire dal**

  
Il Segretario



**bilancio a loro sottoposto in accordo con la Relazione generale del Presidente e con la Nota preliminare a bilancio. Per questo è necessario dare attuazione a quanto delineato con il nuovo Ordinamento delle funzioni centrali e territoriali ed in particolare, nel rispetto delle prerogative di legge e della autonomia, il ruolo di carattere consulenziale e di supporto ai Comitati garantito dalla Direzione centrale "Presidente e Organi collegiali".**

**A tal fine anche il bilancio delle Gestioni necessita di una profonda revisione in chiave di leggibilità e trasparenza.**





## 1.5 Giudizio di procedibilità

In data 20 dicembre 2019 è pervenuto al CIV il verbale del Collegio dei Sindaci<sup>4</sup> che esprime giudizio in merito alla procedibilità dell'iter per la deliberazione in via definitiva, da parte del CIV, del progetto di bilancio preventivo dell'INPS per l'anno 2020 e consegna valutazioni e raccomandazioni tra le quali si sottolinea:

... omissis ...

*"Per quanto riguarda l'elenco denominato "Elenco capitoli «per memoria» istituiti negli ultimi esercizi finanziari e non movimentati", presente nella documentazione pervenuta al Collegio, si rinvia a quanto già evidenziato nelle proprie relazioni ai precedenti documenti contabili.*

*In particolare, il Collegio rinnova la raccomandazione ad effettuare una ricognizione generale dei capitoli effettivamente utilizzati, valutando, altresì, l'eventuale cancellazione di quelli divenuti non più necessari.*

*A tal riguardo, si invita l'Istituto a prevedere nel nuovo Regolamento di amministrazione e contabilità una attività di revisione periodica dei capitoli di bilancio";*

... omissis ...

*"In ogni caso, il Collegio raccomanda di garantire la coerenza tra l'assetto organizzativo e l'impianto del bilancio dell'Istituto per missioni e programmi, al fine di determinare una più efficace integrazione tra pianificazione strategica, assegnazione degli obiettivi dirigenziali e programmazione finanziaria e di pervenire ad una precisa individuazione dei centri di spesa e dei centri di costo dell'Ente."*

... omissis ...

*"Al riguardo, nel prendere atto dell'incremento del fondo svalutazione crediti in conseguenza dell'attività finalizzata alla valutazione del rischio di inesigibilità dei crediti contributivi dell'Istituto, il Collegio sottolinea la necessità di procedere all'individuazione puntuale dei crediti contributivi oggetto delle succitate norme, ai fini dell'effettiva eliminazione degli stessi, anche alla luce delle disposizioni di cui all'art. 4 del decreto legge 23 ottobre 2018, n. 119, convertito dalla legge 17 dicembre 2018, n. 136 ed all'art. 1, commi da 184 a 199, della legge 30 settembre 2018, n. 145.*

*Il Collegio raccomanda, inoltre, di sollecitare gli agenti della riscossione alla puntuale rendicontazione dei crediti affidati in passato, ai fini di ridurre l'ammontare dei residui attivi in bilancio. Parimenti, è necessario proseguire nell'attività volta a migliorare la capacità e tempestività di intervento, ai fini della riscossione dei contributi".*

...omissis...

<sup>4</sup> Verbale del Collegio dei Sindaci n. 47 del 19 dicembre 2019.

*"Con particolare riferimento alle Operazioni di acquisto di immobili da destinare a sede strumentale, l'Istituto ha precisato, infine, che, parimenti, "sarà recepita in occasione della prossima variazione al bilancio preventivo 2020 la previsione relativa all'acquisto di immobili strumentali per Euro 25.000.000 (posizione finanziaria 5U2112001 - acquisto e costruzioni di immobili strumentali) originariamente riportata nell'aggiornamento al Piano di investimento e disinvestimento 2019/2021 adottato con Determinazione Presidenziale n. 62 del 19/07/2019 ed approvato con deliberazione del Consiglio di Indirizzo e Vigilanza n. 19 del 31/07/2019, relativamente al quale è pervenuto in data 7 ottobre 2019 il previsto Decreto interministeriale di verifica dei saldi strutturali di finanza pubblica.*

*In occasione del successivo Piano di investimento e disinvestimento 2020/2022, adottato con Determinazione Presidenziale n. 121 del 6/11/2019 e successivamente approvato con deliberazione del Consiglio di Indirizzo e Vigilanza n. 27 del 21/11/2019 (per il quale non è ancora pervenuto il previsto Decreto interministeriale di verifica dei saldi strutturali di finanza pubblica) è stato possibile verificare l'avvenuto incasso dall'alienazione diretta di immobili di un importo Euro 42.793.109,12 (importo aggiornato a tutto il mese di ottobre 2019), consentendo, così, la conferma di tale previsione.*

*Il Collegio, nel prendere atto dei chiarimenti forniti dall'Ente, raccomanda di procedere all'adeguamento delle previsioni in coerenza con il Piano di investimento e disinvestimento 2020-2022 e segnala, per il futuro, l'esigenza che il bilancio preventivo recepisca le previsioni di spesa già stabilite in altri documenti di programmazione adottati dall'Istituto."*

*...omissis...*

*"Con riferimento al nuovo processo di riorganizzazione dell'Istituto, si raccomanda di garantire la coerenza tra il bilancio di previsione e l'assetto organizzativo dell'Ente."*

*...omissis...*

*"Si rinnova l'invito, più volte espresso, di aggiornare il Regolamento di amministrazione e contabilità (RAC) in considerazione del mutato quadro normativo vigente, soprattutto in materia di attività negoziale.*

*Parimenti, in ragione di quanto evidenziato nella presente relazione e già rappresentato in precedenti verbali del Collegio, si invita ad aggiornare tempestivamente il Regolamento di organizzazione, il Piano dei fabbisogni e il Piano triennale per l'informatica, ai fini di costruire un quadro organizzativo, regolamentare e strategico coerente."*

*...omissis...*

*"Pari attenzione dovrà essere data in generale ai crediti contributivi, migliorando la capacità di riscossione diretta e sollecitando gli agenti della riscossione a rendere più incisive e tempestive le operazioni di incasso e a fornire all'Istituto*

*periodiche rendicontazioni, anche al fine della definizione delle procedure di discarico".*

*...omissis...*

*"Si richiamano le considerazioni più volte formulate da questo Organo di controllo circa la necessità di un maggiore raccordo ed integrazione tra gli atti di programmazione strategica e quelli riferiti alla programmazione finanziaria."*



il Segretario



## 2. Progetto di bilancio preventivo dell'INPS 2020: sintesi

In assenza della strutturazione per programmi coerenti con le indicazioni del Consiglio, la Segreteria tecnica del CIV ha riclassificato i dati di bilancio, per gli aspetti di competenza, al fine di valutarne i riflessi rispetto agli indirizzi strategici deliberati dal Consiglio di Indirizzo e Vigilanza e di quelli di alta amministrazione determinati. Di seguito la riclassificazione:

### 2.1 Entrate di competenza

- Gettito contributivo **a carico dei datori di lavoro** (privati e pubblici), **dei loro dipendenti, dei lavoratori parasubordinati e dei lavoratori autonomi** per prestazioni pensionistiche: **209.029** milioni di euro di cui 10.800 milioni di euro quale rateo annuo fisso a copertura dei contributi CTPS ante 1996.
- Gettito contributivo **a carico dei datori di lavoro** per le prestazioni assistenziali mutualizzate: pari a **27.231** milioni di euro<sup>5</sup>.

Totale gettito contributivo **236.260** milioni di euro.

- Rimborsio **a carico della fiscalità generale** delle erogazioni per "Quota 100"<sup>6</sup> pari a **5.274** milioni di euro.
- Contributo **a carico della fiscalità generale** a copertura dei disavanzi delle gestioni pensionistiche che il legislatore ha considerato, per ragioni sociali, da sostenere (FF.SS, abolite imposte di consumo, portuali, spedizionieri doganali, CTPS): pari a **12.925** milioni di euro, di cui 8.169 milioni di euro per la sola CTPS.
- Contributo **a carico della fiscalità generale** a copertura degli interventi integrativi previdenziali pari a 3.964 (1.012 milioni di euro CDCM ante 89 e 2.952 milioni di euro per pensioni anticipate e salvaguardie<sup>7</sup>), e per interventi di carattere assistenziale pari a 11.080 tra cui 5.315 milioni di euro per assegni e pensioni sociali e 1.569 milioni di euro per cd. Quattordicesima, per un totale complessivo di **15.044** milioni di euro.
- Contributo **a carico della fiscalità generale** a copertura della quota parte di ciascuna mensilità di pensione di cui alla legge 335/1995<sup>8</sup> pari a **30.268** milioni di euro.

<sup>5</sup> In tale gettito è compresa una quota destinata alla copertura dei costi della corrispondente contribuzione figurativa

<sup>6</sup> Per maggiori informazioni si rimanda agli approfondimenti tematici contenuti nel Rendiconto sociale 2018 approvato con deliberazione CIV n. 23 del 12 settembre 2019

<sup>7</sup> Vedi nota 5

<sup>8</sup> Art. 3 comma 2 legge 335/1995



- Rimborso **a carico della fiscalità generale** a copertura delle agevolazioni contributive: pari a **17.262** milioni di euro.
- Rimborso **a carico della fiscalità generale** degli oneri a favore della disabilità non di origine professionale<sup>9</sup>: pari a **18.706** milioni di euro.
- Rimborso **a carico della fiscalità generale** degli oneri per protezione sociale previste dalle peculiari norme di legge: pari a **15.149** milioni di euro.
- Rimborso **a carico della fiscalità generale** delle erogazioni per Reddito e Pensione di cittadinanza<sup>10</sup> pari a **7.167** milioni di euro.

Totale entrate da fiscalità generale **121.795** milioni di euro, di cui:

- a) Per prestazioni previdenziali **18.199** milioni di euro<sup>11</sup>;
- b) Per prestazioni sociali ad integrazione prestazioni previdenziali **35.801** milioni di euro<sup>12</sup>;
- c) Per prestazioni sociali a sostegno delle condizioni di bisogno economico o di salute **50.409** milioni di euro<sup>13</sup>;
- d) Per politiche attive del lavoro **17.386** milioni di euro<sup>14</sup>.
- e) Altre entrate correnti e in conto capitale a carico di terzi pari a **10.093** milioni di euro tra cui si evidenziano 5.531 milioni di riscossione crediti e 250 milioni di alienazione di immobili;

Totale per le attività caratteristiche dell'Istituto **368.148** milioni di euro.

- Corrispettivi per il ruolo dell'Istituto di sostituto di imposta: pari a **58.063** milioni di euro.
- Gettito da entrate a favore di Istituzioni<sup>15</sup> o di addizionali di legge<sup>16</sup> o di ritenute per conto di associazioni datoriali, del lavoro autonomo e delle organizzazioni sindacali, in virtù di convenzioni: pari a **6.132** milioni di euro.
- Altre entrate per partite di giro pari a **4.126** milioni di euro.

Totale entrate per conto terzi: **68.321** milioni di euro.

Anticipazioni dalla Tesoreria Unica: **6.327** milioni di euro.

Totale entrate di competenza 2020 pari a: **442.796** milioni di euro.

<sup>9</sup> Pensioni agli invalidi civili, Indennità di accompagnamento e maggiorazione sociale agli invalidi civili di cui all'art. 38 legge 448/2001

<sup>10</sup> Vedi nota 5

<sup>11</sup> Per Quota 100 e copertura disavanzi previdenziali

<sup>12</sup> Per quota parte di ciascuna mensilità, CDCM ante 89, pensioni anticipate e cd. quattordicesima mensilità


<sup>13</sup> Per assegni e pensioni sociali, altre integrazioni e 7.043 milioni di euro per Pensioni e Reddito di cittadinanza

<sup>14</sup> Per agevolazioni contributive e 124 milioni di euro per agevolazioni assunzioni percettori di redditi di cittadinanza

<sup>15</sup> Tra queste tariffe INAIL delle categorie con contributi unificati

<sup>16</sup> Ex ONPI, solidarietà ecc ...

 Il Segretario

 **21**



## 2.2 Uscite di competenza

- Spese per prestazioni pensionistiche **mutualizzate** al netto degli oneri assistenziali e pensionistici a carico della fiscalità generale tra cui la quota parte di ciascuna mensilità di pensione di cui alla legge 335/95<sup>17</sup>: pari a **215.221** milioni di euro.
- Spese per prestazioni assistenziali **mutualizzate**: pari a **17.949** milioni di euro.

Totale spese per prestazioni mutualizzate **233.170** milioni di euro.

- Spesa **a carico della fiscalità generale** per erogazioni di "Quota 100"<sup>18</sup> pari a **5.274** milioni di euro.
- Quota **a carico della fiscalità generale** per il ripiano dei disavanzi delle gestioni pensionistiche che il legislatore ha considerato, per ragioni sociali, da sostenere (FF.SS, abolite imposte di consumo, portuali, spedizionieri doganali, CTPS): pari a **11.648** milioni di euro, di cui 7.912 milioni di euro solo per la CTPS.
- Altre integrazioni e/o trattamenti pensionistici **a carico della fiscalità generale** pari a **16.548** milioni di euro, tra cui assegni e pensioni sociali, pensioni anticipate e salvaguardie e cd. quattordicesima mensilità.
- Quota parte di ciascuna mensilità di pensione<sup>19</sup> **a carico della fiscalità generale**: pari a **29.846** milioni di euro.
- Quota **a carico della fiscalità generale** per le agevolazioni contributive, pari a **17.262** milioni di euro.
- Spese per la disabilità non di origine professionale<sup>20</sup> **a carico della fiscalità generale**: pari a **18.657** milioni di euro.
- Spese per interventi delegati all'INPS da norme di legge peculiari per la protezione sociale **a carico della fiscalità generale**: pari a **15.393** milioni di euro.
- Spese **a carico della fiscalità generale** per erogazioni del Reddito e Pensione di cittadinanza<sup>21</sup> pari a **7.167** milioni di euro.

Totale uscite a carico della fiscalità generale **121.795** milioni di euro di cui **1.020** milioni di euro per le spese di funzionamento

---

<sup>17</sup> Vedi nota n. 7

<sup>18</sup> Vedi nota n. 5

<sup>19</sup> Vedi nota n. 7

<sup>20</sup> Vedi nota n. 8

<sup>21</sup> Vedi nota n. 5



- Spese generali di funzionamento<sup>22</sup>: pari a **4.397** milioni di euro tra cui:
  - per il personale in servizio: pari a **1.864** milioni di euro;
  - per il personale in quiescenza: pari a **293** milioni di euro;
  - per investimenti in innovazione tecnologica e organizzativa: pari a **424** milioni di euro;
  - per posta massiva pari a **92** milioni di euro;
  - per incarichi legali e soccombenze: pari a **237** milioni di euro di cui 2 milioni per gli avvocati domiciliatari;
  - per il pagamento delle prestazioni (banche e poste) pari a **99** milioni di euro;
  - per servizi svolti dai CAF pari a **104** milioni di euro;
  - per locazioni e manutenzioni ordinarie di sedi: pari a **100** milioni di euro;
  - per fornitura di utenze alle sedi: pari a complessive **173** milioni di euro.
- Versamento **a favore della fiscalità generale** di risorse sottratte al funzionamento dell'Istituto per contribuire al risanamento dei conti pubblici: pari a circa **715** milioni di euro.
- Ulteriore versamento **a favore della fiscalità generale** di interessi attivi resi indisponibili ed economie per riduzione di oneri per cure termali<sup>23</sup> pari a circa **58** milioni di euro.
- Spese per altre attività correnti e in conto capitale pari a **8.088** milioni di euro.

Totale delle spese per attività caratteristiche pari a **368.223** milioni di euro.

- Versamento dei corrispettivi riscossi dall'Istituto come sostituti di imposta: pari a **58.063** milioni di euro.
- Versamento di quanto riscosso da Istituzioni o di addizionali di legge o di ritenute per conto di associazioni datoriali, del lavoro autonomo e delle organizzazioni sindacali in virtù di convenzioni: pari a **6.132** milioni di euro.
- Altre uscite per partite di giro pari a **4.126** milioni di euro.

Totale versamenti a terzi **68.321** milioni di euro.

Debito verso la Tesoreria unica per le anticipazioni: pari a **6.327** milioni di euro.

Totale uscite di competenza 2020 pari a **442.871** milioni di euro.

<sup>22</sup> Al netto del riversamento alla fiscalità generale di 715 milioni di euro e di ulteriori 58 milioni di euro

<sup>23</sup> Di cui 8 mln di € a seguito della Legge 190/2014 art. 1 c. 301 che ha disposto la soppressione dell'art. 5 c. 1 Legge 323/2000 "le prestazioni economiche accessorie sono erogate dall'INPS e dall'INAIL con oneri a carico delle rispettive Gestioni previdenziali"



## 2.3 Sintesi rappresentazioni contabili

In termini contabili la proposta sottoposta alla valutazione del CIV è rappresentata dalle seguenti tabelle:

- 1- gestione finanziaria di competenza 2020;
- 2- situazione amministrativa;
- 3- gestione economico – patrimoniale;
- 4- sintesi dei bilanci sottoposti alla valutazione delle singole Gestioni<sup>24</sup>.



---

<sup>24</sup> Il ruolo dei Comitati è normato dalla legge 88/89 e per alcuni aspetti risulta contraddittorio rispetto a quanto previsto dalla legge 479/94 in termini di separazione tra indirizzo e gestione

Tabella n° 1 – Gestione finanziaria competenza 2020 (in mln di euro)				
GETTITO	PREVENTIVO 2020	ASSESTATO 2019	VARIAZIONE ASSOLUTA	VARIAZIONE PERCENTUALE
<b>ENTRATE</b>				
<b>Gettito Contributivo</b>	<b>236.260</b>	<b>232.860</b>	<b>3.400</b>	<b>1,5</b>
A carico dei datori e lavoratori per prest. pens. mutualizzate	209.029	206.172	2.857	1,4
A carico dei datori per interventi assist. mutualizzati	27.231	26.688	543	2,0
<b>Gettito da Fiscalità Generale</b>	<b>121.795</b>	<b>115.549</b>	<b>6.246</b>	<b>5,4</b>
Copertura per Quota 100	5.274	2.312	2.962	128,1
Copertura disavanzi gestioni pensionistiche	12.925	12.782	143	1,1
Copertura interventi previdenziali di carattere sociale	15.044	14.940	104	0,7
Quota parte mensilità pensione Legge 335/1995	30.268	29.766	502	1,7
Copertura agevolazioni contributive	17.262	16.846	416	2,5
Disabilità non di origine professionale	18.706	18.503	203	1,1
Rimborso altri oneri di protezione sociale	15.149	15.981	-832	-5,2
Rimborso Reddito e Pensione di Cittadinanza	7.167	4.419	2.748	62,2
<b>Altre entrate correnti e in conto capitale</b>	<b>10.093</b>	<b>10.269</b>	<b>-176</b>	<b>-1,7</b>
<b>Totale Entrate attività caratteristiche</b>	<b>368.148</b>	<b>358.678</b>	<b>9.470</b>	<b>2,6</b>
<b>Gettito INPS come sostituto d'imposta</b>	<b>58.063</b>	<b>56.554</b>	<b>1.509</b>	<b>2,7</b>
<b>Entrate per conto terzi</b>	<b>10.258</b>	<b>10.204</b>	<b>54</b>	<b>0,5</b>
<b>Anticipazioni di bilancio</b>	<b>6.327</b>	<b>5.708</b>	<b>619</b>	<b>10,8</b>
<b>TOTALE ENTRATE</b>	<b>442.796</b>	<b>431.144</b>	<b>11.652</b>	<b>2,7</b>
<b>USCITE</b>				
<b>Uscite per prestazioni mutualizzate</b>	<b>233.170</b>	<b>231.307</b>	<b>1.863</b>	<b>0,8</b>
Prestazioni pensionistiche mutualizzate	215.221	213.305	1.916	0,9
Interventi assistenziali mutualizzati	17.949	18.002	-53	-0,3
<b>Uscite a carico Fiscalità Generale</b>	<b>121.795</b>	<b>115.549</b>	<b>6.246</b>	<b>5,4</b>
Quota 100	5.274	2.312	2.962	128,1
Disavanzi gestioni pensionistiche	11.648	12.465	-817	-6,5
Interventi previdenziali di carattere sociale	16.548	16.503	45	0,3
Quota parte mensilità pensione Legge 335/1995	29.846	29.344	502	1,7
Agevolazioni contributive	17.262	16.846	416	2,5
Disabilità non di origine professionale	18.657	18.409	248	1,3
Altri oneri di protezione sociale	15.393	15.251	142	0,9
Reddito e Pensione di cittadinanza	7.167	4.419	2.748	62,2
<b>Spese generali di funzionamento</b>	<b>4.397</b>	<b>4.614</b>	<b>-217</b>	<b>-4,7</b>
<b>Altre uscite correnti e in conto capitale</b>	<b>8.088</b>	<b>6.684</b>	<b>1.404</b>	<b>21,0</b>
<b>Riversamenti alla fiscalità generale</b>	<b>773</b>	<b>773</b>	<b>-</b>	<b>-</b>
Per risanamento Conti Pubblici	715	715	-	-
Per interessi attivi resi indisponibili	58	58	-	-
<b>Totale uscite per attività caratteristiche</b>	<b>368.223</b>	<b>358.927</b>	<b>9.296</b>	<b>2,6</b>
<b>Corrispettivi riscossi da INPS come sostituto d'imposta</b>	<b>58.063</b>	<b>56.554</b>	<b>1.509</b>	<b>2,7</b>
<b>Versamenti a Terzi</b>	<b>10.258</b>	<b>10.204</b>	<b>54</b>	<b>0,5</b>
<b>Rimborso anticipazioni di bilancio</b>	<b>6.327</b>	<b>5.708</b>	<b>619</b>	<b>10,8</b>
<b>TOTALE USCITE</b>	<b>442.871</b>	<b>431.393</b>	<b>11.478</b>	<b>2,7</b>

FONTE: Elaborazione Segreteria tecnica del CIV su progetto di bilancio preventivo INPS 2020

  
il Segretario

Parere della Commissione Economico Finanziaria su progetto di bilancio preventivo dell'INPS 2020

Bilancio di previsione - 2020

TOMO I



25

30



Tabella n° 2 - Situazione amministrativa (in mln di euro)				
AGGREGATI	PREVENTIVO 2020	ASSESTATO 2019	VARIAZIONE PERCENTUALE PREV 2020 / SU ASS 2019	CONSUNTIVO 2018
1. Consistenza di cassa	18.168	23.701	-23,3	30.786
2. Residui attivi	166.328	154.168	7,9	141.821
3. Totale consistenza di cassa più residui attivi (1+2)	<b>184.496</b>	<b>177.869</b>	3,7	<b>172.607</b>
4. Residui passivi	81.602	74.899	8,9	69.389
5. Avanzo di amministrazione (3-4)	102.894	102.970	-0,1	103.218

FONTE: Elaborazione Segreteria tecnica del CIV su progetto di bilancio preventivo INPS 2020

La situazione amministrativa prevista con il bilancio preventivo 2020 risulta pari a **102.894** milioni di euro con un decremento di 76 milioni di euro (-0,1%) rispetto alle precedenti previsioni. Tale situazione è costituita dalla presunta consistenza di cassa a fine esercizio pari a 18.168 milioni di euro, da residui attivi per 166.328 milioni di euro e residui passivi per 81.602 milioni di euro.

Tabella n° 3 - Gestione economica patrimoniale (in mln di euro)				
AGGREGATI	PREVENTIVO 2020	ASSESTATO 2019	VARIAZIONE ASSOLUTA	VARIAZIONE PERCENTUALE
Situazione patrimoniale netta inizio esercizio	<b>38.457</b>	<b>47.042</b>	<b>-8.585</b>	<b>-18,2</b>
Valore della produzione (entrate)	348.360	339.144	9.216	3,2
Costo della produzione (uscite)	-354.858	-348.008	-6.850	2,7
Altri proventi e oneri	115	279	-164	-58,8
Risultato economico di esercizio	<b>-6.384</b>	<b>-8.585</b>	<b>2.201</b>	<b>12,5</b>
Situazione patrimoniale netta fine esercizio	<b>32.073</b>	<b>38.457</b>	<b>-6.384</b>	<b>-19,5</b>

FONTE: Elaborazione Segreteria tecnica del CIV su progetto di bilancio preventivo INPS 2020

La gestione economica presenta un **risultato di esercizio negativo** pari a **6.384** milioni di euro, con un miglioramento di 2.201 milioni di euro rispetto alle previsioni assestate 2019 (-8.585 milioni di euro), derivante dalla differenza tra il valore della produzione di 348.360 milioni di euro ed il costo della medesima di 354.858 milioni di euro, al netto di ulteriori 115 milioni di euro per altri proventi ed oneri.

La **situazione patrimoniale netta** dell'Istituto alla fine dell'esercizio 2020 si attesta a **32.073** milioni di euro e registra un peggioramento

di 6.384 milioni di euro rispetto alle previsioni assestate 2019 (38.457 milioni di euro).

**Il CIV rappresenta agli altri Organi di vertice la necessità di una definizione di carattere strutturale in merito alla compensazione tra i trasferimenti e le anticipazioni dallo Stato.**

La situazione patrimoniale come rappresentata dal progetto di bilancio preventivo dell'INPS per l'anno 2020 risulta schematizzata nella seguente tabella.

Tabella n° 4 – Situazione patrimoniale (in mln di euro)				
AGGREGATI	PREVENTIVO 2020	ASSESTATO 2019	VARIAZIONE PREVENT. 2020/ ASSEST. 2019	CONSUNTIVO 2018
<b>ATTIVO</b>				
<b>Immobilizzazioni</b>	<b>15.279</b>	<b>14.772</b>	<b>507</b>	<b>13.866</b>
- Immobilizzazioni immateriali	212	165	47	124
- Immobilizzazioni materiali	2.535	2.709	-174	2.866
- Immobilizzazioni finanziarie	12.533	11.898	635	10.875
<b>Attivo circolante</b>	<b>88.667</b>	<b>88.866</b>	<b>-199</b>	<b>92.465</b>
- Rimanenze	318	310	8	301
- Residui attivi	69.957	64.630	5.327	61.153
• Crediti contributivi	126.451	119.068	7.383	111.429
• Fondo svalutazione crediti contributivi	-94.155	-87.322	-6.833	-78.452
- Attività finanziarie che non costituiscono immobilizzazioni	225	225	0	225
- Disponibilità liquide	18.168	23.701	-5.533	30.786
<b>Ratei e risconti</b>	<b>28.492</b>	<b>27.954</b>	<b>538</b>	<b>27.449</b>
<b>TOTALE ATTIVO</b>	<b>132.439</b>	<b>131.591</b>	<b>848</b>	<b>133.780</b>
<b>PASSIVO</b>				
<b>Patrimonio netto</b>	<b>32.073</b>	<b>38.457</b>	<b>-6.384</b>	<b>47.042</b>
<b>Fondo per rischi e oneri</b>	<b>9.261</b>	<b>8.847</b>	<b>414</b>	<b>8.503</b>
- Fondo rischi per il contenzioso giudiziario	54	57	-3	57
<b>Trattamento di fine rapporto</b>	<b>1.955</b>	<b>2.003</b>	<b>-48</b>	<b>1.980</b>
<b>Debiti</b>	<b>83.747</b>	<b>76.875</b>	<b>6.872</b>	<b>71.194</b>
- Per anticipazioni della Tesoreria dello Stato	32.155	32.155	0	32.155
- Per anticipazioni dello Stato su fabbisogno gestioni	19.849	13.522	6.327	7.814
- Altri debiti	31.743	31.198	545	31.225
<b>Ratei e risconti</b>	<b>5.403</b>	<b>5.408</b>	<b>-5</b>	<b>5.061</b>
<b>TOTALE PASSIVO</b>	<b>132.439</b>	<b>131.591</b>	<b>848</b>	<b>133.780</b>

FONTE: Elaborazione Segreteria tecnica del CIV su progetto di bilancio preventivo INPS 2020

*Il Segretario*



Tabella n° 5 – Gestioni Previdenziali (in mln di euro)						
GESTIONI E FONDI	Risultato Economico di Esercizio			Situazione Patrimoniale Netta al 31-12		
	Preventivo 2020	Assestato 2019	Variazione	Preventivo 2020	Assestato 2019	Variazione
	1	2	3=(1-2)	4	5	6=(4-5)
Gestioni Pensionistiche	-10.638	-12.929	2.291	-181.028	-170.389	-10.638
Fondo pensioni lavoratori dipendenti	5.876	3.243	2.633	-94.248	-100.124	5.876
Gestioni pubbliche	-12.746	-11.476	-1.270	-33.968	-21.222	-12.746
Gestione parasubordinati	7.336	7.195	141	138.227	130.891	7.336
Gestione coltivatori diretti, coloni e mezzadri	-2.734	-2.874	140	-92.746	-90.011	-2.734
Gestione artigiani	-5.383	-5.662	279	-80.454	-75.071	-5.383
Gestione commercianti	-2.987	-3.355	368	-17.839	-14.852	-2.987
Gestioni Pensionistiche sostitutive AGO	-369	-399	30	3.277	3.646	-369
Fondo volo	-164	-132	-32	-1.313	-1.149	-164
Fondo spedizionieri doganali	0	0	0	13	13	0
Fondo ferrovie dello Stato	0	0	0	1	1	0
Gestione speciale Poste Italiane SpA	-421	-444	23	-909	-488	-421
Gestione speciale ex Enpals	216	177	39	5.485	5.269	216
Fondo sportivi I.222/2007	0	0	0	0	0	0
Gestioni Pensionistiche integrative AGO	14	29	-15	583	568	14
Gestioni Pensionistiche diverse	-48	-40	-8	-2443	-2.395	-48
Gestione altri trattamenti economici temporanei	5.386	5.049	337	212.672	207.282	5.386
Altre gestioni	-730	-295	-435	-987	-257	-730
<b>TOTALE</b>	<b>-6.384</b>	<b>-8.585</b>	<b>2.201</b>	<b>32.073</b>	<b>38.457</b>	<b>-6.384</b>

FONTE: Elaborazione Segreteria tecnica del CIV su progetto di bilancio preventivo INPS 2020

**Anche in questa occasione, in merito al disavanzo delle Gestioni pubbliche, con particolare riferimento alla situazione dei crediti ed alla popolazione del conto assicurativo, il CIV evidenzia che non si è ancora dato corso ad un confronto tra gli Organi di vertice dell'Istituto con i Ministeri vigilanti, per definire il volume dei crediti, derivanti anche dalle Gestioni pubbliche, per programmare lo sviluppo delle attività di vigilanza ed una più puntuale rappresentazione della situazione della Gestione trattamenti pensionistici dei dipendenti dello Stato.**

## 2.4 Rapporto assicurati/pensioni delle singole Gestioni

A corredo della valutazione delle diverse Gestioni nella seguente tabella si riportano con riferimento all'ultimo quinquennio il totale degli assicurati e delle pensioni in essere.

Tabella n° 6 – Rapporto tra Assicurati e Pensioni in essere delle principali Gestioni			
ANNO	ASSICURATI	PENSIONI	ASSICURATI/PENSIONI
<b>FONDO PENSIONE LAVORATORI DIPENDENTI</b>			
2016	13.436.450	8.782.074	1,53
2017	13.896.870	8.648.094	1,61
2018	13.905.810	8.501.454	1,64
2019	14.011.470	8.467.927	1,65
2020	14.184.900	8.358.514	1,70
<b>GESTIONI PUBBLICHE</b>			
2016	3.284.500	2.890.909	1,14
2017	3.272.200	2.875.423	1,14
2018	3.337.500	2.944.119	1,13
2019	3.320.400	3.008.165	1,10
2020	3.304.800	3.068.268	1,08
<b>GESTIONE SEPARATA</b>			
2016	759.000	386.549	1,96
2017	768.000	419.431	1,83
2018	805.000	449.037	1,79
2019	820.000	476.000	1,72
2020	820.000	502.500	1,63
<b>GESTIONE COMMERCianti</b>			
2016	2.151.220	1.389.790	1,55
2017	2.131.900	1.400.886	1,52
2018	2.089.700	1.413.582	1,48
2019	2.075.200	1.437.155	1,44
2020	2.026.700	1.476.560	1,37
<b>GESTIONE ARTIGIANI</b>			
2016	1.661.627	1.666.204	1,00
2017	1.631.890	1.686.502	0,97
2018	1.590.111	1.707.155	0,93
2019	1.550.000	1.728.000	0,90
2020	1.530.000	1.765.000	0,87
<b>GESTIONE COLTIVATORI DIRETTI</b>			
2016	446.907	1.183.819	0,38
2017	445.552	1.175.887	0,38
2018	451.170	1.166.734	0,39
2019	447.270	1.158.230	0,38
2020	444.990	1.157.210	0,38
<b>ALTRE GESTIONI</b>			
2017	376.848	1.656.030	~*
2018	374.439	1.543.405	~*
2019	370.645	1.550.854	~*
2020	360.840	1.557.461	~*

*FONTE: Elaborazione Segreteria tecnica del CIV su progetto di bilancio preventivo INPS 2020*

*\* Il rapporto non è calcolabile poiché per alcune tipologie di pensioni erogate vi sono fruitori non assicurati*

*I dati relativi agli anni 2016-2018 sono accertati, quelli relativi all'anno 2019 -2020 sono stimati*

*Per il FPLD i dati sono comprensivi delle attività delle contabilità separate*

*Il Segretario*



Con riferimento alle singole categorie di prestazioni, dalla Relazione del Presidente del 2 dicembre 2019 si evidenzia che le nuove liquidazioni riguardano:

- 200.385 pensioni di vecchiaia (+54,4%);
- 349.259 pensioni di anzianità (-6,0%);
- 57.190 pensioni di invalidità e inabilità (-9,0%);
- 241.466 pensioni ai superstiti (+1,8%);
- 45.190 assegni sociali, vitalizi e pensioni CDCM ante 89 (+92,4%).

Il numero delle pensioni vigenti stimate al 31/12/2020, al netto delle pensioni eliminate (834.308) – escluse le pensioni erogate dalla Gestione degli invalidi civili – risulta pari a 17.885.513, con un incremento di 59.181 trattamenti rispetto ai 17.826.331 della fine del 2019 (+0,3%).

Tale diminuzione è la risultante di variazioni di segno opposto dovute, da una parte, a un minor numero di pensioni vigenti nei seguenti comparti e gestioni:

~ FPLD complessivo	-	109.413;
~ Pensioni cd/cm ante 1989	-	25.720;
~ Pensioni sociali	-	6.380;
~ Ferrovie dello Stato	-	3.297;
~ Coltivatori diretti, mezzadri e coloni	-	1.020;
~ Trattamenti integrativi personale INPS	-	564;
~ Assicurazioni facoltative	-	485;
~ Assegni vitalizi	-	410;
~ Fondo Clero	-	306;
~ Fondo ex dazieri	-	269;
~ Fondo Gas	-	199;
~ Gestione minatori	-	146;
~ Pensioni ostetriche - ex Enpao	-	130;
~ Fondo spedizionieri doganali	-	117;
~ Fondo pensioni enti porti Genova-Trieste	-	89;
~ Fondo pubblici sanitari (CPS)	-	20;
~ Gestione enti disciolti	-	13;
~ Fondo trattamenti previdenziali vari	-	2;

e, dall'altra, al maggior numero di rendite vigenti nei seguenti fondi e gestioni:

~ Fondo pubblici statali (CTPS)	+	44.328;
~ Assegni sociali	+	43.037;
~ Commercianti	+	39.405;
~ Artigiani	+	37.000;
~ Lavoratori parasubordinati	+	26.500;
~ Fondo pubblici enti locali (CPDEL)	+	15.399;
~ Fondo ex IPOST	+	1.241;
~ Fondo pubblici insegnanti asilo (CPI)	+	295;
~ Fondo Lavoratori dello spettacolo	+	218;
~ Fondo sportivi professionisti	+	118;
~ Fondo pubblici ufficiali giudiziari (CPUG)	+	101;
~ Fondo volo	+	76;
~ Fondo esattoriali	+	27;
~ Fondo Ex SPORTASS	+	15.

## 2.5 Variabili Macroeconomiche

Occorre osservare che il progetto di bilancio preventivo 2020 per la formulazione delle stime si riferisce a parametri macro economici<sup>25</sup> e alle normative vigenti al 25 agosto 2019 e tiene conto degli andamenti di cassa e di spesa sulla base delle registrazioni contabili nonché dei flussi finanziari noti a quella data. Nelle tabelle che seguono sono riportate le variabili considerate, raffrontate con i medesimi parametri riferiti al 2019.

Tabella n° 7 – Variabili macroeconomiche		
VARIABILI MACROECONOMICHE	2020 NADEF 2020/2022	2019 NADEF 2020/2022
<b>PIL AI PREZZI DI MERCATO %</b>		
<i>Nominale</i>	2,3	1,0
<i>Reale</i>	0,4	0,1
<b>INFLAZIONE%</b>	2,0	0,6
<b>OCCUPAZIONE COMPLESSIVA</b>	0,2	0,5
<b>OCCUPAZIONE ALLE DIPENDENZE</b>	0,3	0,7
<i>Agricoltura</i>	0,3	0,5
<i>Industria</i>	0,8	0,9
<i>Servizi</i>	0,1	0,7
<b>RETRIBUZIONE LORDA PER DIPENDENTE</b>	1,0	1,3
<i>Agricoltura</i>	0,7	2,4
<i>Industria</i>	1,1	1,6
<i>Servizi</i>	1,0	1,2
<b>RETRIBUZIONI GLOBALI LORDE</b>	1,3	2,1
<i>Agricoltura</i>	1,0	2,9
<i>Industria</i>	1,9	2,6
<i>Servizi</i>	1,1	1,9
<b>OCCUPAZIONE COMPLESSIVA INDIPENDENTE</b>	0,1	-0,2
<i>Agricoltura</i>	-0,9	0,9
<i>Industria</i>	0,7	-0,9
<i>Servizi</i>	0,1	-0,2

FONTE : Dati forniti dalla Direzione generale - Coordinamento statistico attuariale

<sup>25</sup> Nota di aggiornamento DEF 2020/2022 deliberato dal Consiglio dei Ministri il 30 settembre 2019

*Il Segretario*



Tabella n° 8 - Variabili demografiche ed economiche		
VARIABILI DEMOGRAFICHE ED ECONOMICHE	2020	2019
TASSO DI NATALITA' (per mille)	7,3	7,3
POPOLAZIONE UNDER 26 ANNI (numero)	14.351.318	14.465.886
<i>maschi</i>	7.428.972	7.482.394
<i>femmine</i>	6.922.346	6.983.492
POPOLAZIONE UNDER 67 (numero)	47.856.581	47.969.385
<i>maschi</i>	24.029.475	24.056.003
<i>femmine</i>	23.827.106	23.913.382
REDDITI DA LAVORO DIPENDENTE (mln di euro)	733.702	716.184
RETRIBUZIONI LORDE (mln di euro)	536.345	524.081
REDDITI DA LAVORO AUTONOMO (mln di euro)	n.d.	n.d.

FONTE: Dati forniti dalla Direzione generale - Coordinamento statistico attuariale

Per **redditi da lavoro dipendente** si intende il costo sostenuto dai datori di lavoro per i lavoratori a titolo di remunerazione del lavoro dipendente ed include le retribuzioni lorde e gli oneri sociali.


Le **retribuzioni lorde**, invece, comprendono i salari, gli stipendi e le competenze accessorie corrisposte ai lavoratori dipendenti, al lordo delle trattenute erariali e previdenziali a loro carico.

Le variabili macroeconomiche contenute nella Nota di aggiornamento al DEF, indicano una sostanziale invarianza degli elementi alla base del bilancio dell'Istituto con una contenuta crescita del PIL e dell'inflazione ed una riduzione dell'occupazione complessiva ed alle dipendenze.

## 2.6 Modifiche normative

I provvedimenti normativi più significativi che hanno inciso sulla predisposizione del bilancio di previsione 2020 sono:

- ✓ Legge 11 febbraio 2019, n. 12 *"Conversione in legge, con modificazioni, del decreto- legge 14 dicembre 2018, n.135, recante disposizioni urgenti in materia di sostegno e semplificazione per le imprese e per la pubblica amministrazione"*;
- ✓ Legge 28 marzo 2019, n. 26 *"Conversione in legge, con modificazioni, del decreto - legge 28 gennaio 2019, n. 4, recante disposizioni urgenti in materia di reddito di cittadinanza e di pensioni"*;
- ✓ Legge 19 giugno 2019, n. 56 *"Interventi per la concretezza delle azioni delle pubbliche amministrazioni e la prevenzione dell'assenteismo"*;
- ✓ Legge 28 giugno 2019, n. 58 *"Conversione in legge, con modificazioni, del decreto - legge 30 aprile 2019 n. 34, recante misure urgenti di crescita economica e per la risoluzione di specifiche situazioni di crisi"*;
- ✓ Decreto - legge 2 luglio 2019, n. 61 *"Misure urgenti in materia di miglioramento dei saldi di finanza pubblica"*;
- ✓ Legge 1 agosto 2019 n. 85 di conversione del Decreto - legge 2 luglio 2019, n. 61 recante *"Misure urgenti in materia di miglioramento dei saldi di finanza pubblica"*;
- ✓ Legge 20 maggio 2019 n. 41 conversione in legge con modificazioni del decreto - legge 25 marzo 2019 n. 22, recante *"Misure urgenti per assicurare sicurezza, stabilità finanziaria e integrità dei mercati, nonché tutela della salute e della libertà di soggiorno dei cittadini italiani e di quelli del Regno Unito, in caso di recesso di quest'ultimo dall'Unione europea"*.
- ✓ Decreto del Ministero del Lavoro e delle Politiche Sociali 7 agosto 2019 *"Adeguamento del contributo individuale dovuto dagli iscritti al Fondo di previdenza del clero e dei ministri di culto delle confessioni religiose diverse dalla cattolica, relativo all'anno 2018"*;
- ✓ Decreto del Ministero del Lavoro e delle Politiche Sociali 9 agosto 2019 *"Istituzione del Fondo territoriale intersettoriale della Provincia autonoma di Trento"*;
- ✓ Decreto del Ministero del Lavoro e delle Politiche Sociali 9 agosto 2019 *"Istituzione del Fondo bilaterale di solidarietà per il sostegno del reddito del personale del settore dei servizi ambientali"*;
- ✓ Decreto-legge 14 ottobre 2019, n. 111 *"Misure urgenti per il rispetto degli obblighi previsti dalla direttiva 2008/50/CE sulla qualità dell'aria e proroga del termine di cui all'articolo 48, commi*

  
Il Segretario



*11 e 13, del decreto-legge 17 ottobre 2016, n. 189, convertito, con modificazioni, dalla legge 15 dicembre 2016, n. 229”;*

- ✓ Decreto-legge 24 ottobre 2019, n. 123 *“Disposizioni urgenti per l’accelerazione e il completamento delle ricostruzioni in corso nei territori colpiti da eventi sismici”;*
- ✓ Decreto-legge 26 ottobre 2019 n. 124 *“Disposizioni urgenti in materia fiscale e per esigenze indifferibili”;*
- ✓ Legge 2 novembre 2019, n. 128 *“Conversione in legge, con modificazioni, del decreto-legge 3 settembre 2019, n. 101, recante disposizioni urgenti per la tutela del lavoro e per la risoluzione di crisi aziendali”.*

Sono state, altresì, approvate il 23/12/2019, dal Parlamento della Repubblica, le seguenti norme contenute nel DDL Bilancio 2020, che hanno significativi riflessi sul bilancio dell’INPS:

- commi 8 – 10 -11 sgravi contributi per le aziende che assumono giovani nel corso del 2020;
- comma 12 regime fiscale liquidazione anticipata NASPI per sottoscrizione capitale cooperative;
- comma 13 esclusione dall’addizionale contributiva relativa ai contratti di lavoro a termine;
- commi 145-149 norme in materia di pubblicità relativa ai concorsi per il reclutamento di personale ed in materia di utilizzo e termini di validità delle graduatorie concorsuali;
- comma 160 dipendenti degli uffici stampa presso pubbliche amministrazioni;
- commi 340-341 estensione del bonus bebè per l’anno 2020;
- comma 342 congedo obbligatorio di paternità;
- commi 343-344 estensione del contributo per asili nido a tutto il 2020;
- commi 473 proroga dell’APE sociale;
- commi 474-475 commissioni per lavori gravosi e spesa previdenziale;
- comma 476 proroga opzione donna;
- commi 477-478 perequazione automatica dei trattamenti pensionistici;
- commi 479-491 misure in materia di reddito e pensione di cittadinanza con l’erogazione di risorse a favore dei Patronati (5 mln) e dei CAF (35 mln);
- commi 483,485 estensione dell’iscrizione alle Gestioni unitaria delle prestazioni sociali e creditizie in favore dei dipendenti della

Pubblica Amministrazione non iscritti alla Gestione pubblica a fini pensionistici;

- commi 487-488 estensione ai crediti INPS delle agevolazioni nei confronti degli orfani di vittime di omicidio domestico;
- comma 500 misure per l'accesso anticipato al sistema pensionistico dei poligrafici;
- commi 515-517 sostegno al reddito lavoratori settore pesca;
- commi 590-591 cessazione applicazione norme in materia di contenimento e riduzione della spesa;
- comma 607 riduzione sgravio contributivo per imprese artigiane;
- comma 608 soppressione di un fondo istitutivo presso l'INPS;
- comma 609 revisione di stime di oneri nel settore pensionistico ed accantonamenti di spesa in bilancio.

  
Il Segretario



### **3. Verifica coerenza tra gli indirizzi degli Organi di alta amministrazione e gestione e Relazione programmatica del CIV 2020/2022**

**Ancora una volta il bilancio di previsione 2020 è stato predisposto utilizzando l'improprio strumento delle "Linee guida gestionali", non previste dalle norme, che nel passato sono state motivo di contrapposizione tra gli Organi di vertice. Si ribadisce, quindi, la necessità di dare attuazione al nuovo flusso programmatico anche attraverso la formalizzazione nel Regolamento di Amministrazione e Contabilità.**

Al fine di valutare gli indirizzi strategici deliberati dal Consiglio e considerati nel progetto di bilancio preventivo risulta utile la seguente comparazione predisposta dalla Segreteria tecnica del CIV.

Gli indirizzi della Relazione programmatica riportati in grassetto sono quelli non considerati dagli Organi di alta amministrazione e gestione. Si è ritenuto, altresì, rilevante riportare anche l'attribuzione ai Centri di Responsabilità definiti con la circolare n. 143/2019 quale segnalazione dell'urgenza di rivalutazione degli stessi in rapporto al nuovo Ordinamento delle funzioni centrali e territoriali.





RELAZIONE PROGRAMMATICA CIV 2020-22	INDIRIZZI DI ALTA AMINISTRAZIONE E GESTIONE	ATTRIBUZIONE AI CENTRI DI RESPONSABILITÀ (C.d.R)
Deliberazione del Consiglio di Indirizzo e Vigilanza n.12 del 29 maggio 2019	Determinazione n.116 del 18 ottobre 2019	Circolare n. 143 del 21 novembre 2019
<b>L'EQUITÀ</b>		
<p><b>E.1</b> la riproposizione agli altri Organi di vertice ed ai Ministeri vigilanti della richiesta di una modifica normativa che permetta la ristrutturazione dello stock dei crediti, con riflessi di maggiore trasparenza e miglior leggibilità del bilancio patrimoniale dell'Istituto, nonché la definizione di una norma in merito alla riduzione degli agi riconosciuti agli agenti della riscossione relativi ai crediti non più esigibili per legge;</p>		
<p><b>E.2</b> il potenziamento dell'efficacia delle attuali funzioni di vigilanza e dei controlli previsti, valorizzando ed integrando gli attuali sistemi informatici utilizzati per le denunce contributive, anche attraverso la definitiva unificazione dell'applicativo per tutte le gestioni previdenziali, ivi comprese quelle pubbliche. Occorre, altresì, prevedere, sempre con riferimento all'attività di vigilanza, il miglioramento ed il monitoraggio trimestrale del gettito da iscrivere nei bilanci preventivi delle singole gestioni e in quello dell'Istituto, del recupero crediti con l'evidenza di quelli della PA, del rapporto tra accertato e riscosso e dell'andamento del contenzioso di carattere amministrativo;</p>	<p>Realizzazione di un sistema di monitoraggio delle riscossioni da accertamento di vigilanza documentale e vigilanza ispettiva. Output 2020: rilascio procedura di monitoraggio. Progetto in corso: Individuazione delle linee di attività ispettiva su PP.AA. Output 2020: inserimento Linee guida nel Piano di Vigilanza. Due Diligence dei soggetti contribuenti Enti pubblici diversi da regioni ed autonomie locali inquadrati con il codice statistico contributivo 20101 e 20102. Output 2020: circolare o Messaggi Hermes Attuazione delle previsioni del d.lgs. n.14/19 (Codice della crisi di impresa e dell'insolvenza) attraverso lo sviluppo di funzionalità preordinate a definire l'estratto debitorio complessivo del contribuente identificato per codice fiscale e ad efficientare il presidio dei crediti da recuperare. Output 2010: circolare o Messaggi Hermes. Evoluzione del controllo incrociato Certificazione Unica/770/Uniemens per la rilevazione della corretta contribuzione accreditata. Output 2020: sviluppo e rilascio procedura. Strutturazione banca dati dei contratti collettivi nazionali finalizzata a favorire il controllo del rispetto degli obblighi contributivi attraverso lo sviluppo di procedure automatizzate di controllo delle dichiarazioni contributive.</p>	<p>CENTRO DI RESPONSABILITÀ: DIREZIONE CENTRALE ENTRATE E RECUPERO CREDITI</p>

*il Segretario*

<b>RELAZIONE PROGRAMMATICA CIV 2020-22</b>	<b>INDIRIZZI DI ALTA AMINISTRAZIONE E GESTIONE</b>	<b>ATTRIBUZIONE AI CENTRI DI RESPONSABILITÀ (C.d.R)</b>
Deliberazione del Consiglio di Indirizzo e Vigilanza n.12 del 29 maggio 2019	Determinazione n.116 del 18 ottobre 2019	Circolare n. 143 del 21 novembre 2019
	<p>Output 2020: Strutturazione banca dati e controllo del rispetto degli obblighi contributivi nell'ambito di uno specifico settore di attività.</p> <p>Sviluppo di un cruscotto per la Direzione centrale finalizzato al monitoraggio complessivo dell'andamento dei flussi Uniemens.</p> <p>Output 2020: rilascio nuova procedura.</p> <p>Controllo del rispetto degli obblighi contributivi attraverso la verifica delle denunce Uniemens del rispetto dei minimi contrattuali, utilizzando la banca dati dei CCNL completata nel 2019.</p> <p>Output: analisi amministrativa propedeutica al rilascio di un applicativo per l'analisi incrociata Uniemens-minimali.</p>	
<p><b>E.3</b> il consolidamento delle metodologie basate sull'analisi incrociata delle informazioni delle banche dati dell'Istituto con quelle delle altre Amministrazioni pubbliche, anche incrementando il ricorso all'utilizzo dei big data, analogamente alle esperienze di prevenzione alla illegalità ed alle frodi. Al fine di massimizzare le potenzialità di accertamento dei fenomeni di indebita fruizione delle agevolazioni contributive, rivedere, previo accordo con le altre amministrazioni, le attuali limitazioni nello scambio dei dati;</p>	<p>Attività di controllo e verifica sulle agevolazioni fruite nell'ambito del regime dei minimi (in sinergia con l'Agenzia delle entrate).</p> <p>Output 2020: implementazione e procedura artigiani e commercianti.</p> <p>Sviluppo collegamento banca dati AGEA per l'acquisizione automatica dati e sviluppo controlli per l'inquadramento contributivo e la verifica del fabbisogno di manodopera delle imprese agricole.</p> <p>Output 2020: messaggio dell'Istituto e rilascio della procedura.</p> <p>Miglioramento del processo di verifica del diritto alle prestazioni erogate dall'INPS attraverso l'integrazione nelle procedure di gestione delle prestazioni con i dati della banca dati ANS (Anagrafe Nazionale Studenti) di cui alla convenzione INPS-MIUR con particolare riferimento ai corsi di studi universitari.</p> <p>Output 2020: messaggio con implementazioni procedurali.</p> <p>Miglioramento del processo di lavorazione delle domande di ricongiunzione ai sensi della Legge n.45/1990 mediante la predisposizione di un testo di convenzione da sottoporre all'approvazione delle Casse Professionali per l'acquisizione dei dati presenti nell'archivio delle Casse/Enti.</p> <p>Output 2020: elaborazione convenzione.</p>	<p><b>CENTRI DI RESPONSABILITÀ:</b> DIREZIONE CENTRALE ENTRATE E RECUPERO CREDITI E DIREZIONE CENTRALE PENSIONI</p>



RELAZIONE PROGRAMMATICA CIV 2020-22	INDIRIZZI DI ALTA AMINISTRAZIONE E GESTIONE	ATTRIBUZIONE AI CENTRI DI RESPONSABILITÀ (C.d.R)
Deliberazione del Consiglio di Indirizzo e Vigilanza n.12 del 29 maggio 2019	Determinazione n.116 del 18 ottobre 2019	Circolare n. 143 del 21 novembre 2019
<b>E.4</b> il consolidamento della rete del lavoro agricolo di qualità e, in particolare, il ruolo dell'INPS in questo ambito attraverso l'evoluzione delle norme che presiedono la partecipazione alla rete, ampliando la platea dei partecipanti, sviluppando la formazione di nuove sezioni territoriali al fine di ridurre l'elusione e l'evasione contributiva e sostenere il lavoro agricolo di qualità, che rispetta la legalità e contrasta sia il lavoro nero che il caporalato.	Definizione delle linee guida operative, organizzative e di coordinamento rivolte alle sezioni territoriali per una efficace azione sul territorio di contrasto all'evasione contributiva ed al caporalato, armonizzate con la proposta normativa elaborata dal gruppo 6 – Rete del lavoro agricolo di qualità – del Tavolo del caporalato e il decreto ministeriale 4 luglio 2019. Output 2020: proposta normativa per rendere effettiva la funzionalità delle sezioni territoriali.	CENTRO DI RESPONSABILITÀ: DIREZIONE CENTRALE ENTRATE E RECUPERO CREDITI
<b>E.5</b> la rapida ridefinizione e completamento degli atti di convenzionamento con i <i>Fondi ed Enti bilaterali</i> (compresi quelli di cui all'art. 27, comma 1, d.lgs. n. 148/2015), che permettono di assicurare garanzie ai lavoratori non altrimenti tutelati; i convenzionamenti dovranno garantire, altresì, forme di riscossione che facilitino l'adesione ed assicurino all'Istituto le risorse a copertura della contribuzione figurativa.	Riesame, in raccordo anche con altre Amministrazioni, di tutte le attività inerenti i rapporti con gli Enti bilaterali.	CENTRO DI RESPONSABILITÀ: DIREZIONE CENTRALE ORGANIZZAZIONE E SISTEMI INFORMATIVI
<b>E.6</b> (triennale) l'attuazione di un processo sinergico tra le attività di verifica amministrativa, di vigilanza documentale dell'INPS e le attività ispettive affidate dal legislatore all'Ispettorato nazionale del lavoro (INL), attraverso la predisposizione di un piano di lavoro annuale, la evidenziazione e la proposizione di soluzioni alle criticità operative riscontrate, anche con proposte di modifica legislativa, nonché la formazione in materia delle necessarie nuove assunzioni dedicate.	Iniziative per il potenziamento della condivisione delle banche dati.	CENTRO DI RESPONSABILITÀ: DIREZIONE CENTRALE ENTRATE E RECUPERO CREDITI

  
Il Segretario





RELAZIONE PROGRAMMATICA CIV 2020-22	INDIRIZZI DI ALTA AMINISTRAZIONE E GESTIONE	ATTRIBUZIONE AI CENTRI DI RESPONSABILITÀ (C.d.R)
Deliberazione del Consiglio di Indirizzo e Vigilanza n.12 del 29 maggio 2019	Determinazione n.116 del 18 ottobre 2019	Circolare n. 143 del 21 novembre 2019
<b>LA SOLIDARIETÀ</b>		
<b>S.1</b> la valutazione del modello gestionale, applicato alla prima fase di erogazione delle prestazioni di Reddito e Pensione di cittadinanza (RdC e PdC) al fine di individuare gli aspetti negativi, quelli che vengono valutati positivamente ed applicabili, anche, per l'erogazione delle altre prestazioni.	"Processo di verifica del modello attuale di gestione delle domande e definizione di miglioramenti per determinare un modello prototipale standardizzato". Output 2020: Rilascio implementazioni dell'applicativo con messaggio.	CENTRO DI RESPONSABILITA': DIREZIONE CENTRALE AMMORTIZZATORI SOCIALI
<b>S.2</b> lo sviluppo dell'analisi dei soggetti richiedenti, di quelli beneficiari e, eventualmente, di quelli che intendono rinunciare al RdC e PdC, per evidenziare contraddizioni e criticità valutando la necessità di superarle con proposte, anche di carattere normativo, da condividere con gli altri Organi di vertice.	Sistema di monitoraggio dei dati di produzione" (soggetti, beneficiari, domande, spesa, periodo temporale...) e connesse analisi statistiche, per valutare il grado di efficacia delle tutele in relazione alla soglia di povertà. Output 2020: Rilascio dell'applicativo con messaggio.	CENTRO DI RESPONSABILITA': DIREZIONE CENTRALE AMMORTIZZATORI SOCIALI
<b>S.3</b> la predisposizione, nell'ambito delle verifiche trimestrali del <i>Processo produttivo e del profilo finanziario</i> , per le quali occorre garantire tempestività e l'aggiornamento dei contenuti, di una puntuale evidenza, anche: <b>S.3.1</b> sui tempi di erogazione delle prestazioni; <b>S.3.2</b> sulla qualità delle prestazioni, intesa anche come distribuzione percentuale dei tempi di lavorazione di tutte le domande pervenute incrociata con un indice di stratificazione delle giacenze; <b>S.3.3</b> sul contenzioso, evidenziando le cause di soccombenza dell'Istituto con particolare riferimento a quelle di carattere seriale.	Aggiornamento dei contenuti delle verifiche trimestrali relativi all'andamento finanziario e produttivo.	CENTRO DI RESPONSABILITA': DIREZIONE CENTRALE PIANIFICAZIONE E CONTROLLO DI GESTIONE

RELAZIONE PROGRAMMATICA CIV 2020-22	INDIRIZZI DI ALTA AMINISTRAZIONE E GESTIONE	ATTRIBUZIONE AI CENTRI DI RESPONSABILITÀ (C.d.R)
Deliberazione del Consiglio di Indirizzo e Vigilanza n.12 del 29 maggio 2019	Determinazione n.116 del 18 ottobre 2019	Circolare n. 143 del 21 novembre 2019
Una particolare attenzione ed una peculiare articolazione dei dati andrà prevista per quanto riguarda l'invalidità civile e le prestazioni di cui alla legge n. 26/2019.		
<b>S.4</b> la creazione di un "luogo" partecipato dalle parti sociali per la indicazione delle innovazioni in merito all'allargamento della platea dei beneficiari, della tipologia e misura delle prestazioni del <i>Fondo gestione unitaria delle prestazioni creditizie e sociali</i> dei dipendenti pubblici. L'omogeneizzazione della contribuzione e delle prestazioni costituisce prioritaria linea di indirizzo.	Elaborazione proposta normativa per estendere l'accesso al Fondo del credito e Welfare a tutti i lavoratori pubblici iscritti alla gestione privata.	CENTRO DI RESPONSABILITA': DIREZIONE CENTRALE ENTRATE E RECUPERO CREDITI
<b>S.5</b> la predisposizione di intese tra INPS e associazioni di rappresentanza delle istituzioni territoriali, al fine di individuare modalità condivise per la gestione delle reti integrate dei soggetti che operano per assicurare la protezione sociale, per accrescere efficacia ed efficienza dei servizi, valorizzando la prossimità territoriale ed ottimizzando l'impiego delle risorse.	Creazione e gestione di reti sinergiche integrate con le Istituzioni territoriali coinvolte per garantire servizi più efficaci e prossimi ai cittadini per le misure RdC e PdC." Output 2020: protocolli di intesa con i soggetti istituzionali individuati tra quelli a maggiore valore aggiunto.	CENTRO DI RESPONSABILITA': DIREZIONE CENTRALE AMMORTIZZATORI SOCIALI
<b>S.6</b> la condivisione delle banche dati, nel rispetto della privacy, tra tutte le amministrazioni deputate alla erogazione delle prestazioni, privilegiando i soggetti della rete integrata che operano nel <i>Welfare</i> .	Definizione di protocolli di intesa per la condivisione di banche dati.	CENTRO DI RESPONSABILITA': DIREZIONE CENTRALE ORGANIZZAZIONE E SISTEMI INFORMATIVI
<b>S.7</b> la piena partecipazione dei medici INPS ai procedimenti giurisdizionali a cui sono chiamati ad assistere come consulenti tecnici di parte.	Espletamento delle procedure concorsuali per l'assunzione di medici di seconda fascia al fine di garantire una maggiore partecipazione dei medici INPS ai procedimenti giurisdizionali in qualità di consulenti tecnici di parte.	CENTRO DI RESPONSABILITA': COORDINAMENTO GENERALE MEDICO LEGALE

*Il Segretario*




<b>RELAZIONE PROGRAMMATICA CIV 2020-22</b>	<b>INDIRIZZI DI ALTA AMINISTRAZIONE E GESTIONE</b>	<b>ATTRIBUZIONE AI CENTRI DI RESPONSABILITÀ (C.d.R)</b>
Deliberazione del Consiglio di Indirizzo e Vigilanza n.12 del 29 maggio 2019	Determinazione n.116 del 18 ottobre 2019	Circolare n. 143 del 21 novembre 2019
<p><b>S.8</b> la valutazione degli effetti delle Convenzioni sull'invalidità civile (CIC) e, in questo ambito, la riconsiderazione e la semplificazione del procedimento di riconoscimento dell'invalidità civile e della inabilità, attualmente strutturato su più livelli di controllo, garantendo la partecipazione dei medici INPS nelle Commissioni mediche integrate.</p>	<p>Progettazione, programmazione ed attuazione di azioni finalizzate ad estendere, mantenere ed aggiornare l'accentramento delle funzioni di accertamento dei requisiti sanitari in convenzione (CIC)</p> <p>Output 2020: estensione applicativo "portale del medico", con rilascio di nuove funzionalità finalizzate ad efficientare la programmazione delle attività medico-legali; estensione firma digitale alle procedure invalidità civile.</p>	<p>CENTRO DI RESPONSABILITA': DIREZIONE CENTRALE SOSTEGNO ALLA NON AUTOSSUFFICIENZA, INVALIDITA' CIVILE ED ALTRE PRESTAZIONI</p>
<p><b>S.9</b> la revisione delle domande di prestazione di invalidità civile in modo da acquisire, contestualmente, tutte le informazioni utili per consentire l'erogazione delle stesse, se riconosciute <b>nonché la rivisitazione delle procedure di verbalizzazione al fine di renderle leggibili all'utenza.</b></p>	<p>"Mappatura e reingegnerizzazione del processo invalidità civile con ottimizzazione livelli di controllo relativamente alle domande d'indennità di accompagnamento ultra 65 anni, domande di assegno mensile (18/65 anni) e domande di pensione di inabilità (18/65 anni)".</p> <p>Output 2020: semplificazione fase concessoria 18/65enni, con possibilità di inserire, già in fase di prima istanza, i dati necessari per l'erogazione della prestazione.</p>	<p>CENTRO DI RESPONSABILITA': DIREZIONE CENTRALE SOSTEGNO ALLA NON AUTOSUFFICIENZA, INVALIDITA' CIVILE ED ALTRE PRESTAZIONI</p>



<b>RELAZIONE PROGRAMMATICA CIV 2020-22</b>  Deliberazione del Consiglio di Indirizzo e Vigilanza n.12 del 29 maggio 2019	<b>INDIRIZZI DI ALTA AMINISTRAZIONE E GESTIONE</b>  Determinazione n.116 del 18 ottobre 2019	<b>ATTRIBUZIONE AI CENTRI DI RESPONSABILITÀ (C.d.R)</b>  Circolare n. 143 del 21 novembre 2019
<b>LE TUTELE</b>		
<b>T.1</b> l'attuazione delle linee di indirizzo indicate dal CIV con deliberazione n.9 del 28 marzo 2019 per la redazione della nuova <i>"Carta dei servizi"</i> , integrandola con un revisionato <i>"Regolamento per la definizione dei termini di conclusione dei procedimenti a norma dell'art.2 legge n. 241/1990"</i> , evidenziando, altresì, le reti del <i>Welfare</i> e le modalità di accesso alle stesse.		
<b>T.2</b> la soluzione delle criticità che non hanno consentito il completo popolamento del conto assicurativo per gli iscritti alla gestione pubblica e di uniformarlo a quello della gestione privata, evidenziando le soluzioni organizzative da attuare, al fine di consentire agli interessati di disporre, con l'estratto conto unificato, delle informazioni necessarie per le scelte di carattere pensionistico-previdenziale.	"Normalizzazione con emissione ECOCERT dei conti assicurativi dei dipendenti iscritti a CPDEL, CPS, CPI e CPUG." Output 2020: emissione di ecocert su richiesta dei lavoratori le cui posizioni sono state normalizzate. "Normalizzazione delle giacenze di riscatti e ricongiunzioni dei dipendenti iscritti a CPDEL,CPS, CPI e CPUG" Output 2020: emissione di ecocert su richiesta dei lavoratori le cui posizioni sono state normalizzate.	CENTRI DI RESPONSABILITA': DIREZIONE CENTRALE PENSIONI E DIREZIONE CENTRALE ENTRATE E RECUPERO CREDITI
<b>T.3</b> la predisposizione, nell'ambito delle verifiche trimestrali del Processo produttivo e dei profili finanziari, di una puntuale evidenza dei costi diretti ed indiretti del contenzioso sostenuti per quelle casistiche in cui l'Istituto risulta a più riprese soccombente, nonché delle cause che ne hanno determinato la soccombenza.	Analisi amministrativa, sviluppo e messa in produzione del sistema integrato di monitoraggio propedeutico all'aggiornamento delle verifiche di andamento produttivo. Output 2020: sistema di monitoraggio	CENTRO DI RESPONSABILITA': DIREZIONE CENTRALE PIANIFICAZIONE E CONTROLLO DI GESTIONE

Il Segretario

<b>RELAZIONE PROGRAMMATICA CIV 2020-22</b>	<b>INDIRIZZI DI ALTA AMINISTRAZIONE E GESTIONE</b>	<b>ATTRIBUZIONE AI CENTRI DI RESPONSABILITÀ (C.d.R)</b>
Deliberazione del Consiglio di Indirizzo e Vigilanza n.12 del 29 maggio 2019	Determinazione n.116 del 18 ottobre 2019	Circolare n. 143 del 21 novembre 2019
<p><b>T.4</b> la revisione e l'aggiornamento del "Regolamento delle procedure del contenzioso" di cui alla determinazione presidenziale n. 195/2013, mediante concertazione tra gli Organi di vertice, al fine di agevolare le attività dei Comitati centrali e territoriali nella loro funzione di terzietà e di evitare il contenzioso giudiziario. In tale ambito occorre una strutturazione delle articolazioni dell'Avvocatura dell'Istituto per migliorare la gestione del contenzioso giudiziario, concorrendo al contenimento delle soccombenze e degli oneri conseguenti.</p>	Elaborazione nuovo Regolamento delle procedure del contenzioso.	CENTRI DI RESPONSABILITA': DIREZIONE CENTRALE ORGANIZZAZIONE E SISTEMI INFORMATIVI E DIREZIONE CENTRALE SEGRETERIA UNICA TECNICO NORMATIVA
<p><b>T.5</b> la istituzionalizzazione di un modello di comunicazione strutturata ai Comitati territoriali dei criteri concessori, dei dati delle domande di Cassa integrazione guadagni ordinaria (CIGO) pervenute e le motivazioni degli eventuali rigetti, valorizzando, così, l'importanza dell'insediamento territoriale dell'Istituto rispetto ai contesti socio-economici.</p>	Predisposizione- diffusione sistemi di reportistica per i Comitati centrali e territoriali.	CENTRO DI RESPONSABILITA': DIREZIONE CENTRALE ORGANIZZAZIONE E SISTEMI INFORMATIVI
<p><b>T.6</b> la garanzia che le comunicazioni istituzionali riportino l'esautiva motivazione dei provvedimenti, con particolare attenzione a quelli di rigetto delle prestazioni e a quelli relativi al recupero di somme indebitamente percepite.</p>	Revisione delle comunicazioni dei provvedimenti, nei contenuti e nelle modalità. Efficientamento del sistema di comunicazione digitale con l'utenza, garantendo la multi canalità.	CENTRI DI RESPONSABILITA': DIREZIONE CENTRALE ORGANIZZAZIONE E SISTEMI INFORMATIVI E RELAZIONI ESTERNE
<p><b>T.7</b> l'adozione di tutte le iniziative da parte dell'Istituto necessarie all'omogeneizzazione dell'operato in materia di Fondo di integrazione Salariale (FIS) su tutto il territorio nazionale, prevedendo la revisione delle procedure relative alle concessioni/autorizzazioni, con le quali realizzare una maggiore celerità dell'iter autorizzativo.</p>	<p>"Ottimizzazione delle procedure per il rilascio dei provvedimenti di concessione/autorizzazione del FIS nell'ottica di una standardizzazione dei provvedimenti e del loro inserimento nel sistema di comunicazione epistolare".</p> <p>Output 2020: messaggio di rilascio nuove funzionalità procedurali al fine di una maggiore celerità dell'iter autorizzativo.</p>	CENTRO DI RESPONSABILITA': DIREZIONE CENTRALE AMMORTIZZATORI SOCIALI





<b>RELAZIONE PROGRAMMMATICA CIV 2020-22</b>  Deliberazione del Consiglio di Indirizzo e Vigilanza n.12 del 29 maggio 2019	<b>INDIRIZZI DI ALTA AMINISTRAZIONE E GESTIONE</b>  Determinazione n.116 del 18 ottobre 2019	<b>ATTRIBUZIONE AI CENTRI DI RESPONSABILITÀ (C.d.R)</b>  Circolare n. 143 del 21 novembre 2019
<b>T.8</b> l'integrazione di tutte le banche dati che possono concorrere alla definizione dei requisiti necessari per la erogazione delle prestazioni, al fine di accrescere la qualità delle tutele anche in relazione ai diversi percorsi della vita lavorativa.	Telematizzazione del TFR per i dipendenti pubblici ed integrazione con la Previdenza Complementare. Miglioramento dei contenuti della consulenza ai pensionati attraverso la reingegnerizzazione della struttura del database delle pensioni private e delle pensioni pubbliche, finalizzata al completamento e miglioramento della fruibilità delle informazioni ed all'estensione ai pensionati pubblici del fascicolo pensionistico del cittadino. Output: implementazione dei dati di archivio propedeutica al rilascio del "fascicolo unico dei dipendenti pubblici" Omogeneizzazione del servizio di consulenza attraverso l'ampliamento di UNICARPE (contratto di espansione, calcolo assegno straordinario) ad uso degli operatori dell'Istituto e realizzazione di un servizio di simulazione che consenta agli intermediari autorizzati di erogare un servizio consulenziale di primo livello. Output: revisione delle regole tecniche ed amministrative propedeutiche all'implementazione del software.	CENTRO DI RESPONSABILITA': DIREZIONE CENTRALE PENSIONI
<b>T.9</b> il rilascio dell'estratto conto certificativo ai dipendenti pubblici, come già avviene per gli iscritti all'AGO ai sensi dell'art. 54 della legge n. 88/1989.	"Normalizzazione con emissione ECOCERT dei conti assicurativi dei dipendenti iscritti a CPDEL, CPS, CPI e CPUG." Output 2020: emissione di ecocert su richiesta dei lavoratori le cui posizioni sono state normalizzate. "Normalizzazione delle giacenze di riscatti e ricongiunzioni dei dipendenti iscritti a CPDEL,CPS, CPI e CPUG" Output 2020: emissione di ecocert su richiesta dei lavoratori le cui posizioni sono state normalizzate.	CENTRI DI RESPONSABILITA': DIREZIONE CENTRALE PENSIONI E DIREZIONE CENTRALE ENTRATE RECUPERO CREDITI



<b>RELAZIONE PROGRAMMATICA CIV 2020-22</b>	<b>INDIRIZZI DI ALTA AMINISTRAZIONE E GESTIONE</b>	<b>ATTRIBUZIONE AI CENTRI DI RESPONSABILITÀ (C.d.R)</b>
Deliberazione del Consiglio di Indirizzo e Vigilanza n.12 del 29 maggio 2019	Determinazione n.116 del 18 ottobre 2019	Circolare n. 143 del 21 novembre 2019
<b>T.10</b> l'individuazione di modalità, sedi, e strumentazione conoscitiva di cui dovranno essere forniti i Comitati centrali e territoriali per permettere agli stessi di svolgere le funzioni attribuite dalla legge garantendo, altresì, agli stessi un adeguato supporto consulenziale e segretariale.	Supporto tecnico-amministrativo a Comitati centrali e territoriali finalizzato a definire le specifiche della strumentazione conoscitiva da mettere a disposizione. Output-2020: predisposizione e diffusione sistemi di reportistica per i Comitati centrali e territoriali.	CENTRO DI RESPONSABILITA': DIREZIONE CENTRALE ORGANIZZAZIONE E SISTEMI INFORMATIVI



<b>RELAZIONE PROGRAMMATICA CIV 2020-22</b>	<b>INDIRIZZI DI ALTA AMINISTRAZIONE E GESTIONE</b>	<b>ATTRIBUZIONE AI CENTRI DI RESPONSABILITÀ (C.d.R)</b>
Deliberazione del Consiglio di Indirizzo e Vigilanza n.12 del 29 maggio 2019	Determinazione n.116 del 18 ottobre 2019	Circolare n. 143 del 21 novembre 2019

#### UN ISTITUTO CHE CAMBIA PER MIGLIORARE

<p><b>ICM.1</b> l'elaborazione di un progetto di riorganizzazione complessiva dell'Istituto, basato:</p> <ul style="list-style-type: none"> <li>- sulla centralità dell'utenza, realizzando l'offerta di servizi gestita in modo integrato per segmenti di utenza con bisogni omogenei;</li> <li>- sulla reingegnerizzazione di processi e sistemi informativi coerenti con la logica della centralità dell'utenza;</li> <li>- sulla relazione con gli enti territoriali che concorrono alla rete dei servizi di Welfare;</li> <li>- sulla armonizzazione tra le strutture territoriali dell'Istituto e quelle delle altre PP.AA.</li> </ul> <p>In questo contesto le opportunità offerte dalle nuove assunzioni devono attuare un ridisegno delle presenze territoriali anche in rapporto ai mutamenti del mercato del lavoro e delle realtà socio-economiche nonché alla specificità qualitativa e quantitativa del bacino di utenza. Coerentemente devono essere rivisti il Regolamento di attuazione del decentramento territoriale di cui alla determinazione n.52/2018 e la determinazione n. 171/2018 ed il Piano della formazione.</p>	<p>Messa in esercizio della work area integrata; personalizzazione dell'area riservata my Inps per segmenti di utenza. Output: rilascio implementazioni procedurali. Implementazione del modello utente-centrico. Attuazione nuovo assetto organizzativo dell'Istituto.</p>	<p>CENTRI DI RESPONSABILITA': DIREZIONE CENTRALE ORGANIZZAZIONE E SISTEMI INFORMATIVI E SERVIZI AGLI UTENTI</p>
<p><b>ICM.2</b> il piano straordinario di formazione e di affiancamento, in particolare per il personale che verrà assunto a seguito dell'espletamento dei concorsi, onde non disperdere il patrimonio professionale dei pensionandi.</p>		
<p><b>ICM.3</b> la prevalente destinazione dei vincitori di concorsi alle sedi sul territorio, previa definizione di criteri certi e trasparenti di assegnazione e di adeguata formazione.</p>		

*Il Segretario*

*[Firma]*



<b>RELAZIONE PROGRAMMATICA CIV 2020-22</b>  Deliberazione del Consiglio di Indirizzo e Vigilanza n.12 del 29 maggio 2019	<b>INDIRIZZI DI ALTA AMINISTRAZIONE E GESTIONE</b>  Determinazione n.116 del 18 ottobre 2019	<b>ATTRIBUZIONE AI CENTRI DI RESPONSABILITÀ (C.d.R)</b>  Circolare n. 143 del 21 novembre 2019
<b>ICM.4</b> l'adozione da parte degli Organi di vertice di tutte le iniziative necessarie nei confronti delle Istituzioni dirette all'approvazione di una norma che autorizzi l'Istituto ad acquisire le proprie sedi con il gettito proveniente dalla vendita diretta del patrimonio da reddito anche al fine di rendere in tal modo possibile il rilascio, entro il 2022, di quelle sedi FIP non più adeguate per dimensione e/o funzionalità e per la gravosità costi.	Inserimento nel Piano triennale di investimento e disinvestimento, a partire dall'anno 2020, della previsione di acquisto dalla vendita diretta del patrimonio da reddito a seguito dell'autorizzazione dei ministeri vigilanti del 17 giugno 2019 prot. n. 11497.	CENTRO DI RESPONSABILITA': DIREZIONE CENTRALE PATRIMONIO ED ARCHIVI
<b>ICM.5</b> l'analisi condivisa tra gli Organi di vertice degli elementi che determinano le attuali criticità del sistema informatico anche alla luce dei nuovi compiti istituzionali. E 'così possibile programmare sviluppi dello stesso, degli applicativi che migliorino l'integrazione e la facilità della navigazione e per un processo di Reverse engineering oltreché un incremento della connettività, individuando anche adeguate risorse economiche	Attivazione nuovo contratto ADM (Application development management) per manutenzione e sviluppo software.	CENTRO DI RESPONSABILITA': DIREZIONE CENTRALE ORGANIZZAZIONE E SISTEMI INFORMATIVI.
<b>ICM.6</b> la garanzia per gli Organi di vertice della possibilità di svolgimento informato dei propri compiti mediante l'accesso, costante ed immediato, ai dati necessari	Predisposizione e diffusione sistemi di reportistica per gli Organi.	CENTRO DI RESPONSABILITA': DIREZIONE CENTRALE ORGANIZZAZIONE E SISTEMI INFORMATIVI
<b>ICM.7</b> la revisione del Regolamento in materia di "Criteri e modalità per la fruizione dei dati statistici ed elementari per finalità informative e scientifiche", al fine di consentire l'accesso, a parità di condizioni, ai dati (open-data), spersonalizzati per le attività di studio e ricerca svolte dal mondo scientifico, accademico e sociale;	Elaborazione nuovo Regolamento in materia di "criteri e modalità per la fruizione dei dati statistici ed elementari per finalità informative scientifiche".	CENTRO DI RESPONSABILITA': DIREZIONE CENTRALE STUDI E RICERCHE
<b>ICM.8</b> il ridisegno, in coerenza con il precedente obiettivo, delle attività di ricerca dell'Istituto, anche rivedendo le finalità e le opportunità sperimentate con il progetto VisitINPS, e prevedendo: uno	Elaborazione nuovo Regolamento VisitInps Scholars	CENTRO DI RESPONSABILITA': DIREZIONE CENTRALE STUDI E RICERCHE

<b>RELAZIONE PROGRAMMMATICA CIV 2020-22</b>  Deliberazione del Consiglio di Indirizzo e Vigilanza n.12 del 29 maggio 2019	<b>INDIRIZZI DI ALTA AMINISTRAZIONE E GESTIONE</b>  Determinazione n.116 del 18 ottobre 2019	<b>ATTRIBUZIONE AI CENTRI DI RESPONSABILITÀ (C.d.R)</b>  Circolare n. 143 del 21 novembre 2019
specifico piano della ricerca strutturato sulla base di indirizzi del CIV; la definizione di un comitato scientifico dell'INPS con la presenza di componenti espressi da ciascun Organo di vertice.		
<b>ICM.9</b> la concertazione tra gli Organi di vertice dell'Istituto in merito alle modalità di condivisione dei dati rilevanti e, relativamente alla comunicazione pubblica dell'INPS, l'utilizzo della multicanalità garantendo qualità, leggibilità e facilità di reperibilità delle informazioni nonché la loro esaustività.	Revisione delle comunicazioni dei provvedimenti, nei contenuti e nelle modalità. Efficientamento del sistema di comunicazione digitale con l'utenza, garantendo la multicanalità.	<b>CENTRI DI RESPONSABILITÀ:</b> DIREZIONE CENTRALE RELAZIONI ESTERNE E DIREZIONE CENTRALE ORGANIZZAZIONE E SISTEMI INFORMATIVI
<b>ICM.10</b> l'individuazione dei flussi di accesso alle sedi e della tipologia di richieste dell'utenza, evidenziando le operazioni ripetibili e le criticità da superare nelle modalità di erogazione dei servizi, attraverso la semplificazione del portale e dei servizi on line e con interventi migliorativi sulla comunicazione pubblica.		
<b>ICM.11</b> l'adozione del nuovo Regolamento di Amministrazione e Contabilità, anche per acquisire i rilevanti mutamenti normativi previsti dalle modifiche del Codice degli appalti. Ai fini della trasparenza è necessaria una nuova sperimentazione del Bilancio per Missioni e Programmi ed una tracciatura informatica di tutte le transazioni e della contrattualistica dell'Istituto.	Attività con output: ridisegno del flusso di pianificazione e programmazione e adeguamento del RAC vigente.	<b>CENTRO DI RESPONSABILITÀ:</b> DIREZIONE CENTRALE AMMINISTRAZIONE FINANZIARIA E SERVIZI FISCALI
<b>ICM.12</b> l'adozione di un nuovo flusso di pianificazione e di programmazione che evidenzia risorse necessarie e risorse impiegate, costi e tempi, permettendo così, in sede di vigilanza di analizzare i risultati conseguiti e le eventuali criticità.	Ridisegno del flusso di pianificazione e programmazione e adeguamento del RAC vigente.	<b>CENTRO DI RESPONSABILITÀ:</b> DIREZIONE CENTRALE AMMINISTRAZIONE FINANZIARIA E SERVIZI FISCALI
<b>ICM.13</b> l'aggiornamento del "controllo di gestione" ai nuovi prodotti e l'attribuzione puntuale dei costi di funzionamento alle	Aggiornamento dei criteri di attribuzione dei volumi di produzione alle gestioni ed ai	<b>CENTRO DI RESPONSABILITÀ:</b> DIREZIONE CENTRALE

*Il Segretario*





<b>RELAZIONE PROGRAMMATICA CIV 2020-22</b>  Deliberazione del Consiglio di Indirizzo e Vigilanza n.12 del 29 maggio 2019	<b>INDIRIZZI DI ALTA AMINISTRAZIONE E GESTIONE</b>  Determinazione n.116 del 18 ottobre 2019	<b>ATTRIBUZIONE AI CENTRI DI RESPONSABILITÀ (C.d.R)</b>  Circolare n. 143 del 21 novembre 2019
gestioni, ai Fondi ed alla fiscalità generale.	fondi per la ripartizione delle spese di funzionamento. Output 2020: messa in esercizio del nuovo modello. CdR DCPCG.	PIANIFICAZIONE E CONTROLLO DI GESTIONE
<b>ICM.14</b> la previsione che il Piano della Trasparenza e Anticorruzione completi l'analisi di tutti i processi produttivi e che, l'aspetto "trasparenza" faccia parte integrante delle diverse determinazioni che gli Organi dell'Istituto assumono	Implementazione del Registro dei rischi, nell'ambito del PTPC 2020-22, con la mappatura dei nuovi processi di competenza dell'Istituto ritenuti esposti a rischio corruzione. Output 2020: adeguamento del Piano Triennale di Prevenzione della Corruzione	CENTRO DI RESPONSABILITA': DIREZIONE CENTRALE AUDIT
<b>ICM.15</b> la previsione che il Piano della comunicazione sia elaborato in modo da dare risposte alle complessive necessità comunicative dell'INPS, a sostegno delle campagne informative dell'Istituto e in modo da prevedere modalità di rapporti condivisi tra gli Organi di vertice, con i mezzi di comunicazione, televisione e stampa, in conformità alle norme di legge.	Elaborazione Piano della Comunicazione	CENTRO DI RESPONSABILITA': DIREZIONE CENTRALE RELAZIONI ESTERNE
<b>ICM.16</b> l'incontro tra gli Enti italiani che aderiscono alla Associazione Internazionale di Sicurezza Sociale (ISSA) e la presidenza della stessa, al fine di definire, con una nuova convenzione, la riconferma della partecipazione dell'INPS, le presenze nelle articolazioni dell'associazione e gli oneri finanziari conseguenti.	Valutazione di fattibilità adesione ISSA.	CENTRI DI RESPONSABILITA': DIREZIONE CENTRALE RELAZIONI ESTERNE E DIREZIONE CENTRALE STUDI E RICERCHE
<b>ICM.17</b> la previsione di strumenti strutturali attraverso i quali migliorare i flussi delle informazioni tra Comitati e CIV e tra DG e CIV, al fine di consentire al CIV l'esercizio informato delle proprie funzioni.	Supporto tecnico-amministrativo a Comitati centrali e territoriali finalizzato a definire le specifiche della strumentazione conoscitiva da mettere a disposizione. Predisposizione e diffusione sistemi di reportistica per i Comitati centrali e territoriali.	CENTRO DI RESPONSABILITA': DIREZIONE CENTRALE ORGANIZZAZIONE E SISTEMI INFORMATIVI
<b>ICM.18</b> l'individuazione di apposita sessione di confronto tra gli Organi di vertice che, fermo restando il costante	Calendarizzazione e svolgimento sessione tra Organi	CENTRO DI RESPONSABILITA': DIREZIONE CENTRALE SEGRETERIA UNICA TECNICO NORMATIVA



<b>RELAZIONE PROGRAMMMATICA CIV 2020-22</b>  Deliberazione del Consiglio di Indirizzo e Vigilanza n.12 del 29 maggio 2019	<b>INDIRIZZI DI ALTA AMINISTRAZIONE E GESTIONE</b>  Determinazione n.116 del 18 ottobre 2019	<b>ATTRIBUZIONE AI CENTRI DI RESPONSABILITÀ (C.d.R)</b>  Circolare n. 143 del 21 novembre 2019
confronto tra gli stessi, permetta di condividere i temi sui quali chiedere al legislatore, in particolare ai fini della Legge di Bilancio e degli atti correlati, gli interventi legislativi.		
<b>ICM.19</b> il piano straordinario di formazione diretto anche a rafforzare le competenze trasversali del personale.	Adeguamento del contenuto del Piano di formazione con la previsione di strumenti formativi idonei	CENTRO DI RESPONSABILITÀ: DIREZIONE CENTRALE RISORSE UMANE
<b>ICM.20</b> il rilevamento delle criticità, il monitoraggio e la verifica delle difficoltà incontrate dal personale addetto ai rapporti con il pubblico, migliorando l'accoglienza dell'utenza, adottando idonei interventi di garanzia della sicurezza degli utenti e dei dipendenti.	Estensione a tutto il territorio, a regime, dell'accesso esclusivo con prenotazione obbligatoria al servizio di informazione I livello.	CENTRO DI RESPONSABILITÀ: DIREZIONE CENTRALE ORGANIZZAZIONE E SISTEMI INFORMATIVI
<b>NO LINEA CIV</b>	Aggiornamento del "Piano delle azioni positive" ai sensi della direttiva n. 2/2019 del Ministro per la Pubblica Amministrazione e del Sottosegretario delegato alle pari opportunità per la promozione delle pari opportunità nelle P.A.	CENTRO DI RESPONSABILITÀ: DIREZIONE CENTRALE RISORSE UMANE

Il Segretario

#### **4. Verifica delle modifiche di attribuzioni previste dal nuovo Ordinamento delle funzioni centrali e territoriali rispetto ai Centri di Responsabilità**

Si sono, inoltre, comparate le attribuzioni di compiti e funzioni previste dal nuovo Ordinamento delle funzioni centrali e territoriali rispetto all'Ordinamento considerato nella predisposizione del bilancio preventivo 2020, ed i riferimenti ai Centri di Responsabilità.

**Risulta rilevante evidenziare che i mutamenti conseguenti al nuovo Ordinamento necessitano, in occasione della urgente nota di variazione, di un confronto tra Organi di vertice e Organo di controllo in merito alla non rinviabile riorganizzazione della struttura del bilancio e alla ridefinizione dei programmi da attribuire alla nuova sperimentazione del Bilancio per missioni e programmi.**





DETERMINAZIONE N° 125 DEL 26 LUGLIO 2017	DETERMINAZIONE N° 119 DEL 25 OTTOBRE 2019
UFFICI DI SUPPORTO E DIREZIONI DI SUPPORTO AL PRESIDENTE ED AL DIRETTORE GENERALE	DIREZIONI CENTRALI ED UFFICI DI SUPPORTO
➤ <b>SEGRETERIA UNICA TECNICO NORMATIVA</b>	<b>DIREZIONE CENTRALE PRESIDENTE ED ORGANI COLLEGIALI:</b> 1. Segreteria Tecnica Presidente 2. Segreteria Tecnica Vice-Presidente e C.D.A. 3. Segreteria Tecnica del CIV
➤ <b>SEGRETERIA TECNICA CIV (II FASCIA)</b>	<b>NELLA DIREZIONE CENTRALE PRESIDENTE ED ORGANI COLLEGIALI</b>
<i>Nella Segreteria Unica Tecnico Normativa</i>	<b>SEGRETERIA TECNICA DEL DIRETTORE GENERALE (II FASCIA)</b>
➤ <b>SEGRETERIA TECNICA COLLEGIO DEI SINDACI (II FASCIA)</b>	<b>SEGRETERIA TECNICA COLLEGIO DEI SINDACI (II FASCIA)</b>
➤ <b>SEGRETERIA TECNICA MAGISTRATO C. C. (II FASCIA)</b>	<b>SEGRETERIA TECNICA DEL MAGISTRATO C.C. (II FASCIA)</b>
➤ <b>DC STUDI E RICERCHE</b>	<b>DC STUDI E RICERCHE</b>
➤ <b>DC AUDIT, TRASPARENZA ED ANTICORRUZIONE</b>	<b>DC AUDIT E MONITORAGGIO CONTENZIOSO</b>

*Il Segretario*

DETERMINAZIONE N° 125 DEL 26 LUGLIO 2017	DETERMINAZIONE N° 119 DEL 25 OTTOBRE 2019
DIREZIONI CENTRALI DI PRODOTTO	DIREZIONI CENTRALI DI PRODOTTO
➤ ENTRATE E RECUPERO CREDITI	DIREZIONE CENTRALE ENTRATE
➤ PENSIONI	DIREZIONE CENTRALE PENSIONI
➤ AMMORTIZZATORI SOCIALI	DIREZIONE CENTRALE AMMORTIZZATORI SOCIALI
➤ SOSTEGNO ALLA NON AUTOSUFFICIENZA, INVALIDITÀ CIVILE E ALTRE PRESTAZIONI	DIREZIONE CENTRALE INCLUSIONE SOCIALE E INVALIDITÀ CIVILE
<i>Nella Direzione Centrale Sostegno alla non Autosufficienza, Invalidità Civile E Altre Prestazioni</i>	DIREZIONE CENTRALE CREDITO, WELFARE E STRUTTURE SOCIALI



DETERMINAZIONE N° 125 DEL 26 LUGLIO 2017	DETERMINAZIONE N° 119 DEL 25 OTTOBRE 2019
DIREZIONI STRUMENTALI	DIREZIONI STRUMENTALI
➤ ORGANIZZAZIONE E SISTEMI INFORMATIVI	DIREZIONE CENTRALE ORGANIZZAZIONE E COMUNICAZIONE
➤ RISORSE UMANE	DIREZIONE CENTRALE RISORSE UMANE
<i>Nella Direzione Centrale Risorse Umane</i>	DIREZIONE CENTRALE FORMAZIONE E SVILUPPO RISORSE UMANE
<i>Nella Direzione Centrale Risorse Umane e nella Direzione Centrale Patrimonio e Archivi</i>	DIREZIONE CENTRALE BENESSERE ORGANIZZATIVO, SICUREZZA E LOGISTICA



*H Segretario*

DETERMINAZIONE N° 125 DEL 26 LUGLIO 2017	DETERMINAZIONE N° 119 DEL 25 OTTOBRE 2019
DIREZIONI STRUMENTALI TRASVERSALI	DIREZIONI STRUMENTALI TRASVERSALI
➤ AMMINISTRAZIONE FINANZIARIA E SERVIZI FISCALI	DIREZIONE CENTRALE BILANCI CONTABILITÀ E SERVIZI FISCALI
➤ PIANIFICAZIONE E CONTROLLO DI GESTIONE	DIREZIONE CENTRALE PIANIFICAZIONE E CONTROLLO DI GESTIONE
➤ PATRIMONIO ED ARCHIVI	DIREZIONE CENTRALE PATRIMONIO E INVESTIMENTI
➤ ACQUISTI ED APPALTI	DIREZIONE CENTRALE RISORSE STRUMENTALI E CENTRALE UNICA ACQUISTI
<i>Nella Direzione Centrale Organizzazione e Sistemi Informativi</i>	DIREZIONE CENTRALE TECNOLOGIA INFORMATICA E INNOVAZIONE
<i>(Collocato nelle Direzioni Centrali e Uffici Di Supporto)</i>	STRUTTURA TECNICA PER L'INNOVAZIONE TECNOLOGICA E LA TRASFORMAZIONE DIGITALE (II FASCIA)
<i>Nella Direzione Centrale Audit Trasparenza e Anticorruzione</i>	DIREZIONE CENTRALE ANTIFRODE, ANTICORRUZIONE E TRASPARENZA



DETERMINAZIONE N° 125 DEL 26 LUGLIO 2017	DETERMINAZIONE N° 119 DEL 25 OTTOBRE 2019
UFFICI CENTRALI	UFFICI CENTRALI
➤ UFFICIO PROCEDIMENTI DISCIPLINARI E DELLA RESPONSABILITA' AMMINISTRATIVA (II FASCIA)	UFFICIO PROCEDIMENTI DISCIPLINARI E DELLA RESPONSABILITA' AMMINISTRATIVA (II FASCIA)
➤ UFFICIO INCARICHI E FUNZIONI SPECIALI D.L 18 luglio 1981 (II FASCIA)	UFFICIO INCARICHI E FUNZIONI SPECIALI D.L 18 luglio 1981 (II FASCIA)
<i>Nella Direzione Centrale Organizzazione e Sistemi Informativi</i>	UFFICIO RESPONSABILE DELLA PROTEZIONE DATI (II FASCIA)
<i>Precedentemente Progetto</i>	UFFICIO ESTRATTO CONTO DIPENDENTI PUBBLICI (II FASCIA)

DETERMINAZIONE N° 125 DEL 26 LUGLIO 2017	DETERMINAZIONE N° 119 DEL 25 OTTOBRE 2019
COORDINAMENTI PROFESSIONALI	COORDINAMENTI PROFESSIONALI
➤ COORDINAMENTO GENERALE LEGALE	COORDINAMENTO GENERALE LEGALE
➤ COORDINAMENTO GENERALE MEDICO LEGALE	COORDINAMENTO GENERALE MEDICO LEGALE
➤ COORDINAMENTO GENERALE TECNICO EDILIZIO	COORDINAMENTO GENERALE TECNICO EDILIZIO
➤ COORDINAMENTO GENERALE STATISTICO ATTUARIALE	COORDINAMENTO GENERALE STATISTICO ATTUARIALE

DETERMINAZIONE N° 125 DEL 26 LUGLIO 2017	DETERMINAZIONE N° 119 DEL 25 OTTOBRE 2019
INCARICHI DI CONSULENZA STUDIO E RICERCA	INCARICHI DI CONSULENZA STUDIO E RICERCA
➤	



*Il Segretario*  




DETERMINAZIONE N° 125 DEL 26 LUGLIO 2017	DETERMINAZIONE N° 119 DEL 25 OTTOBRE 2019
COMITATI	COMITATI
➤ <b>COMITATO AREE DI PRODUZIONE</b> <ul style="list-style-type: none"> <li>▪ Direzioni Sperimentali di Innovazione Strategica</li> </ul>	
<i>Nuova costituzione</i>	COMITATO PER IL TERRITORIO
<i>Nuova costituzione</i>	COMITATO PER L'INTEGRAZIONE DELLE GESTIONI ASSICURATIVE PUBBLICHE E PRIVATE
<i>Nuova costituzione</i>	COMITATO PER L'INNOVAZIONE TECNOLOGICA E LA TRASFORMAZIONE DIGITALE

DETERMINAZIONE N° 125 DEL 26 LUGLIO 2017	DETERMINAZIONE N° 119 DEL 25 OTTOBRE 2019
STRUTTURE AL SERVIZIO DEL TERRITORIO	STRUTTURE AL SERVIZIO DEL TERRITORIO
➤ SERVIZI AGLI UTENTI (LIVELLO CENTRALE)	DIREZIONE CENTRALE SERVIZI AL TERRITORIO (LIVELLO CENTRALE)

*Il Segretario*

DETERMINAZIONE N° 125 DEL 26 LUGLIO 2017	DETERMINAZIONE N° 119 DEL 25 OTTOBRE 2019
DIREZIONI REGIONALI (I FASCIA)	DIREZIONI REGIONALI (I FASCIA)
➤ DIREZIONE REGIONALE PIEMONTE	DIREZIONE REGIONALE PIEMONTE
➤ DIREZIONE REGIONALE LOMBARDIA	DIREZIONE REGIONALE LOMBARDIA
➤ DIREZIONE REGIONALE VENETO	DIREZIONE REGIONALE VENETO
➤ DIREZIONE REGIONALE FRIULI VENEZIA GIULIA	DIREZIONE REGIONALE FRIULI VENEZIA GIULIA
➤ DIREZIONE REGIONALE EMILIA ROMAGNA	DIREZIONE REGIONALE EMILIA ROMAGNA
➤ DIREZIONE REGIONALE LIGURIA	DIREZIONE REGIONALE LIGURIA
➤ DIREZIONE REGIONALE TOSCANA	DIREZIONE REGIONALE TOSCANA
➤ DIREZIONE REGIONALE MARCHE	DIREZIONE REGIONALE MARCHE
➤ DIREZIONE REGIONALE UMBRIA	DIREZIONE REGIONALE UMBRIA





DETERMINAZIONE N° 125 DEL 26 LUGLIO 2017	DETERMINAZIONE N° 119 DEL 25 OTTOBRE 2019
DIREZIONI REGIONALI (I FASCIA)	DIREZIONI REGIONALI (I FASCIA)
➤ DIREZIONE REGIONALE LAZIO	DIREZIONE REGIONALE LAZIO
➤ DIREZIONE REGIONALE ABRUZZO	DIREZIONE REGIONALE ABRUZZO
➤ DIREZIONE REGIONALE MOLISE	DIREZIONE REGIONALE MOLISE
➤ DIREZIONE REGIONALE CAMPANIA	DIREZIONE REGIONALE CAMPANIA
➤ DIREZIONE REGIONALE PUGLIA	DIREZIONE REGIONALE PUGLIA
➤ DIREZIONE REGIONALE BASILICATA	DIREZIONE REGIONALE BASILICATA
➤ DIREZIONE REGIONALE CALABRIA	DIREZIONE REGIONALE CALABRIA
➤ DIREZIONE REGIONALE SICILIA	DIREZIONE REGIONALE SICILIA
➤ DIREZIONE REGIONALE SARDEGNA	DIREZIONE REGIONALE SARDEGNA

 Il Segretario

DETERMINAZIONE N° 125 DEL 26 LUGLIO 2017	DETERMINAZIONE N° 119 DEL 25 OTTOBRE 2019
DIREZIONI DI COORDINAMENTO METROPOLITANO (I FASCIA)	DIREZIONI DI COORDINAMENTO METROPOLITANO (I FASCIA)
➤ DIREZIONE DI COORDINAMENTO METROPOLITANO DI MILANO	DIREZIONE DI COORDINAMENTO METROPOLITANO DI MILANO
➤ DIREZIONE DI COORDINAMENTO METROPOLITANO DI ROMA	DIREZIONE DI COORDINAMENTO METROPOLITANO DI ROMA
➤ DIREZIONE DI COORDINAMENTO METROPOLITANO DI NAPOLI	DIREZIONE DI COORDINAMENTO METROPOLITANO DI NAPOLI

DETERMINAZIONE N° 125 DEL 26 LUGLIO 2017	DETERMINAZIONE N° 119 DEL 25 OTTOBRE 2019
DIREZIONI REGIONALI (II FASCIA)	DIREZIONI REGIONALI (II FASCIA)
➤ DIREZIONE REGIONALE VALLE D'AOSTA	DIREZIONE REGIONALE VALLE D'AOSTA
➤ DIREZIONE REGIONALE TRENTINO ALTO ADIGE	DIREZIONE REGIONALE TRENTINO ALTO ADIGE



*Il Segretario*





## 5 Analisi dei fattori

### 5.1 Quadro economico

Si evidenzia l'incremento delle entrate contributive pari a **3.400** milioni di euro (1,5%), risultato di un andamento in crescita del gettito relativo al **lavoro dipendente del settore privato** e di quello della **gestione separata**.

Il contributo previdenziale a carico della fiscalità generale relativo agli oneri per "Quota 100" presenta un incremento rispetto a quanto preventivato nella nota di assestamento di **2.962** milioni di euro. Aumentano anche i trasferimenti previdenziali per la protezione sociale ed in particolare quelli per il Reddito e Pensione di cittadinanza per **2.748** milioni di euro.

In relazione ai significativi scostamenti rispetto al 2019 tali incrementi dovranno essere attentamente monitorati.

Per quanto riguarda i trasferimenti a favore della non autosufficienza si registra un incremento dello 1,1% pari a 203 milioni di euro.

Risulta sempre rilevante il volume delle partite di giro relative ai **prelievi fiscali** a carico dei pensionati e dei dipendenti (Irpef e addizionali) che si attesta a **58.063** milioni di euro pari al 47,67 % del trasferimento complessivo dalla fiscalità generale all'INPS.

### 5.2 Entrate e Crediti Contributivi

Il valore dei crediti contributivi previsti nel bilancio di previsione 2020 registra un incremento di **7.383** milioni di euro (6,2%) rispetto alla precedente previsione. Si evidenzia l'incremento di **2.933** milioni di euro a carico della **Gestione lavoratori dipendenti privati**, pari al 5,0% dello stock dei crediti della Gestione stessa, l'incremento di **2.667** milioni di euro a carico della **Gestione degli esercenti attività commerciali**, pari al 7,8 % dello stock dei crediti della Gestione e di **1.574** milioni di euro della **Gestione degli artigiani**, pari al 9,1% rispetto allo stock dei crediti della Gestione.



Tabella n° 9 - Situazione crediti contributivi (in mln di euro)						
GESTIONI	Crediti Lordi al 31/12/20 preventivo	Crediti Lordi al 31/12/19 assestato	Variazione preventivo/ assestato	Fondo di svalutazione crediti contributivi		Crediti Netti al 31/12/20
				Al 31/12/20	% di svalutazione	
Pensioni lavoratori dipendenti	58.159	55.226	2.933	43.650	75,0	14.509
Prestazioni temporanee lavoratori dipendenti	7.711	7.891	-180	6.064	78,6	1.647
Gestioni pubbliche	459	459	0	0	0,0	459
Parasubordinati e liberi professionisti	2.258	2.089	169	1.829	81,0	429
Coltivatori diretti, mezzadri e coloni	2.380	2.259	121	1.890	79,4	490
Artigiani	20.281	18.707	1.574	15.272	75,3	5.009
Esercenti attività commerciali	29.417	26.750	2.667	20.777	70,6	8.640
Altre	5.786	5.687	99	4.673	80,7	1.113
<b>TOTALE</b>	<b>126.451</b>	<b>119.068</b>	<b>7.383</b>	<b>94.155</b>	<b>74,4</b>	<b>32.296</b>

*FONTE: Elaborazione Segreteria tecnica del CIV su progetto di bilancio preventivo INPS 2020*

*La voce "Altre" comprende: la gestione interventi assistenziali e di sostegno alle gestioni previdenziali, il fondo di tesoreria, la gestione speciale soppresso ENPALS, la gestione riscossione contributi per conto terzi, la gestione riscossione dei contributi di malattia, il fondo volo, il fondo clero, il fondo dazieri, il fondo minatori, il fondo gas, il fondo esattoriali.*

Sulla base della stima di inesigibilità dei crediti, in conformità alla determinazione direttoriale n. 329 del 19 novembre 2019, si è provveduto ad un accantonamento di **6.833** milioni di euro nel Fondo di svalutazione dei crediti contributivi. La consistenza al 31 dicembre 2020 del Fondo di svalutazione crediti è stata rideterminata in **94.155** milioni di euro.

*Il Segretario*



Tabella n° 10 - Percentuali di svalutazione dei crediti contributivi applicate nei vari documenti di bilancio

DETERMINAZIONI DIRETTORIALI	Periodi	Crediti verso le aziende tenute alla presentazione della denuncia a mezzo DM	Crediti verso datori di lavoro del settore agricolo	Crediti verso i coltivatori diretti, mezzadri e coloni	Crediti verso gli artigiani	Crediti verso i commercianti	Crediti verso gestione separata (art. 2 Legge n. 335/95)	Crediti verso le gestioni ex ENPALS
Determinazione DG n° 149 del 29/11/2017 (PREVENTIVO 2018)	Fino al 2011	99,0	99,0	99,0	99,0	99,0	99,0	99,0
	2012	75,0	75,0	65,0	65,0	65,0	70,0	75,0
	2013	55,0	55,0	40,0	40,0	40,0	45,0	55,0
	2014	30,0	30,0	25,0	25,0	25,0	30,0	30,0
	2015	20,0	20,0	20,0	20,0	20,0	20,0	20,0
	2016	15,0	15,0	15,0	15,0	15,0	15,0	15,0
	2017	10,0	10,0	12,5	12,5	12,5	12,5	10,0
	2018	5,0	5,0	5,0	5,0	5,0	5,0	5,0
Determinazione DG n° 11 del 23/04/2018 (CONSUNTIVO 2017)	Fino al 2011	99,0	99,0	99,0	99,0	99,0	99,0	99,0
	2012	80,0	80,0	70,0	70,0	70,0	70,0	80,0
	2013	55,0	55,0	40,0	40,0	40,0	45,0	55,0
	2014	30,0	30,0	25,0	25,0	25,0	30,0	30,0
	2015	20,0	20,0	20,0	20,0	20,0	20,0	20,0
	2016	15,0	15,0	15,0	15,0	15,0	15,0	15,0
	2017	10,0	10,0	12,5	12,5	12,5	12,5	10,0
	2018	5,0	5,0	5,0	5,0	5,0	5,0	5,0
Determinazione DG n° 68 del 29/06/2018 (NOTA ASSESTAMENTO PREVENTIVO 2018)	Fino al 2011	99,0	99,0	99,0	99,0	99,0	99,0	99,0
	2012	80,0	80,0	80,0	80,0	80,0	80,0	80,0
	2013	70,0	70,0	60,0	60,0	60,0	60,0	70,0
	2014	45,0	45,0	45,0	45,0	45,0	45,0	45,0
	2015	35,0	35,0	35,0	35,0	35,0	35,0	35,0
	2016	20,0	20,0	20,0	20,0	20,0	20,0	20,0
	2017	10,0	10,0	12,5	12,5	12,5	12,5	10,0
	2018	5,0	5,0	5,0	5,0	5,0	5,0	5,0
Determinazione DG n° 194 del 16/10/2018 (PREVENTIVO 2019)	Fino al 2012	99,0	99,0	99,0	99,0	99,0	99,0	99,0
	2013	75,0	75,0	70,0	70,0	70,0	70,0	75,0
	2014	55,0	55,0	55,0	55,0	55,0	55,0	55,0
	2015	45,0	45,0	45,0	45,0	45,0	45,0	45,0
	2016	25,0	25,0	25,0	25,0	25,0	25,0	25,0
	2017	15,0	15,0	17,5	17,5	17,5	17,5	15,0
	2018	10,0	10,0	10,0	10,0	10,0	10,0	10,0
	2019	5,0	5,0	5,0	5,0	5,0	5,0	5,0
Determinazione DG n° 21 del 25/02/2019 (PRIMA NOTA VARIAZIONE PREVENTIVO 2019)	Fino al 2012	99,0	99,0	99,0	99,0	99,0	99,0	99,0
	2013	75,0	75,0	70,0	70,0	70,0	70,0	75,0
	2014	55,0	55,0	55,0	55,0	55,0	55,0	55,0
	2015	45,0	45,0	55,0	55,0	55,0	45,0	45,0
	2016	25,0	25,0	55,0	55,0	55,0	25,0	25,0
	2017	15,0	15,0	17,5	17,5	17,5	17,5	15,0
	2018	10,0	10,0	10,0	10,0	10,0	10,0	10,0
	2019	5,0	5,0	5,0	5,0	5,0	5,0	5,0
Determinazione DG n° 61 del 16/05/2019 (CONSUNTIVO 2018)	Fino al 2012	99,0	99,0	99,0	99,0	99,0	99,0	99,0
	2013	75,0	75,0	70,0	70,0	70,0	70,0	75,0
	2014	55,0	55,0	55,0	55,0	55,0	55,0	55,0
	2015	45,0	45,0	55,0	55,0	55,0	45,0	45,0
	2016	25,0	25,0	55,0	55,0	55,0	25,0	25,0
	2017	15,0	15,0	17,5	17,5	17,5	17,5	15,0
	2018	10,0	10,0	10,0	10,0	10,0	10,0	10,0
	2019	5,0	5,0	5,0	5,0	5,0	5,0	5,0
Determinazione DG n° 273 del 17/07/2019 (NOTA ASSESTAMENTO PREVENTIVO 2019)	Fino al 2013	99,0	99,0	99,0	99,0	99,0	99,0	99,0
	2014	73,9	73,9	80,0	80,0	80,0	80,0	73,9
	2015	58,8	58,8	70,0	70,0	70,0	70,0	58,8
	2016	45,4	45,4	60,0	60,0	60,0	60,0	45,4
	2017	32,8	32,8	50,0	50,0	50,0	50,0	32,8
	2018	17,5	17,5	25,0	25,0	25,0	25,0	17,5
	2019	10,0	10,0	10,0	10,0	10,0	10,0	10,0
	2020	5,0	5,0	5,0	5,0	5,0	5,0	5,0
Determinazione DG n° 329 del 19/11/2019 (PREVENTIVO 2020)	Fino al 2014	99,0	99,0	99,0	99,0	99,0	99,0	99,0
	2015	73,9	73,9	80,0	80,0	80,0	80,0	73,9
	2016	58,8	58,8	70,0	70,0	70,0	70,0	58,8
	2017	45,4	45,4	60,0	60,0	60,0	60,0	45,4
	2018	32,8	32,8	50,0	50,0	50,0	50,0	32,8
	2019	17,5	17,5	25,0	25,0	25,0	25,0	17,5
	2020	5,0	5,0	5,0	5,0	5,0	5,0	5,0

FONTE: Elaborazione Segreteria Tecnica del CIV su progetto di Bilancio Preventivo INPS 2020 - Relazione presidente - relazione Collegio dei Sindaci



Va sottolineato che lo stock complessivo dei crediti ha raggiunto il 34,3% del gettito delle attività caratteristiche dell'Istituto, condizionando significativamente il fabbisogno delle anticipazioni e riversando sul sistema gestionale INPS una gravosa amministrazione di flussi e di verifiche.

Per un approfondimento sulla materia che ha così significativi riflessi sul bilancio si rinvia al monitoraggio fornito dagli agenti della riscossione.

**L'indicazione della Relazione programmatica 2020 in merito alle necessità di una norma che permetta di certificare i crediti sicuramente inesigibili per ragioni soggettive od oggettive, non ha ancora visto il coinvolgimento attivo degli altri Organi di vertice.**

Il legislatore con **legge n. 136/2018** ha autorizzato l'Agenzia delle Entrate Riscossione e Riscossione Sicilia alla cancellazione d'ufficio dei crediti fino al valore massimo di 1.000 euro trasferiti dall'INPS agli Agenti della riscossione. Tale provvedimento determina un utilizzo del fondo svalutazione crediti di circa **15 miliardi di euro**. In allegato il prospetto di articolazione per le diverse Gestioni. La contabilizzazione di tale eliminazione sarà evidenziata nel consuntivo 2019.

L'annullamento dei carichi è una modalità non coerente con il sistema a contribuzione dell'INPS che riconosce prestazioni in relazione alla corretta contribuzione versata. La cancellazione automatica risulterà per parte dei lavoratori autonomi un elemento di difficoltà nella esigibilità di future prestazioni. Per i lavoratori dipendenti, in relazione alla automaticità delle prestazioni, risulterà un onere aggiuntivo per l'Istituto.

Il saldo e stralcio dei ruoli a tutto il 2017 è una agevolazione a richiesta, con alcuni requisiti reddituali; sono state presentate richieste per circa **4,2 miliardi di euro** con un gettito atteso di circa **1,2 miliardi di euro**.

I riflessi sul fondo svalutazione crediti per questo secondo provvedimento è pari a circa **3 miliardi di euro** che sommati a quello dell'annullamento dei carichi (15 miliardi di euro) comporterà nel rendiconto generale 2019 una **riduzione del fondo** di circa **18 miliardi di euro**.

In merito all'accantonamento al fondo svalutazione crediti per il 2020 che complessivamente ammonta a 6.833 milioni di euro la ripartizione tra le diverse Gestioni risulta dalla seguente tabella:

  
Il Segretario



Tabella n. 11 – Accantonamento al Fondo Svalutazione Crediti per Gestione (in euro)		
GESTIONI	Accantonamento al Fondo svalutazione crediti 2019	Consistenza fondo svalutazione crediti contributivi al 31/12/2020
Aziende DM	2.721.695.827	48.075.306.063
Aziende Spettacolo	21.014.933	455.831.749
Aziende con dipendenti agricoli	166.481.257	4.336.670.187
Parasubordinati e liberi professionisti	103.531.266	1.828.906.135
Coltivatori diretti, mezzadri e coloni	158.415.223	1.965.709.966
Artigiani	1.346.750.428	15.295.010.473
Esercenti attività Commerciali	2.314.990.860	20.789.986.227
Altre	0,00	1.408.261.167
<b>TOTALE</b>	<b>6.832.879.794</b>	<b>94.155.681.967</b>

*FONTE: Elaborazione Segreteria Tecnica del CIV su dati forniti dalla Direzione Generale – Direzione Centrale Entrate.*



### 5.3 Organici, innovazione professionale, tecnologica e organizzativa

Gli scostamenti delle spese di competenza per il personale in servizio, rispetto ai dati riferiti alla nota di assestamento 2019, sono così sintetizzabili:

Tabella n° 12 - Spese di competenza per il personale in servizio (in euro)			
	PREVENTIVO 2020	ASSESTATO 2019	VARIAZIONE %
Emolumenti fissi	871.850.000	878.100.000	-0,7
Compensi accessori	511.072.364	511.384.599	-0,1
Oneri previdenziali – assistenziali	348.762.805	344.073.670	1,3
Altri trattamenti accessori	94.066.695	94.199.426	-0,1
Oneri rinnovo contratto	37.863.685	37.863.685	-
<b>TOTALE</b>	<b>1.863.615.549</b>	<b>1.865.621.380</b>	<b>-0,1</b>

FONTE: Elaborazione Segreteria Tecnica del CIV su progetto di Bilancio Preventivo INPS 2020

Per l'anno 2020 si stimano le seguenti assunzioni che dovranno trovare ratifica nell'aggiornamento del piano dei fabbisogni 2020/2022:

- ✓ **n. 15 professionisti del ramo legale** di 1° livello; autorizzazione allo svolgimento del bando ad assumere da parte dell'INPS;
- ✓ **n. 1.379 consulenti di protezione sociale e/o informatici**; autorizzazione allo svolgimento del bando da parte dell'INPS, manca l'autorizzazione ad assumere da parte del Dipartimento Funzione Pubblica;
- ✓ **n. 527 progressioni verticali da B a C**; n. 277 autorizzazione allo svolgimento di bando interno, per n. 250 in attesa di autorizzazione.

Inoltre, in relazione alle autorizzazioni per il 2019 è previsto:

- ✓ lo svolgimento del concorso per **n. 35 medici di 2° livello** e la conseguente assunzione;
- ✓ l'indizione del bando per le assunzioni non coperte dal concorso 2019, la cui stima (circa **450/500 assunzioni**) dipenderà dalla tipologia di assunzioni che verranno individuate dal Consiglio di Amministrazione.

Di seguito le tabelle riportano le previsioni di spesa per il personale rispettivamente al 31.12.2019 e 31.12.2020.

  
Il Segretario





Tabella n° 13 - Previsione spesa per il personale al 31/12/2019

PERSONALE INPS	TRATTAMENTO ECONOMICO FONDAMENTALE (in €)	FABBISOGNO SOSTENIBILE	CONSISTENZA PERSONALE AL 31/12/2018 (INDETERMINATO + DETERMINATO)	CESSAZIONI 2019	CESSAZIONI 2019 DA PROGRESSIONI TRA LE AREE	ASSUNZIONI 2019	CONSISTENZA PERSONALE AL 31/12/2019 (INDETERMINATO + DETERMINATO)	SPESA PERSONALE AL 31/12/2019 (in €)	SPESA RIFERITA AL TRATTAMENTO ECONOMICO FONDAMENTALE COMANDI IN ENTRATA (in €)	TOTALE SPESA (in €)	SPESA MASSIMA POTENZIALE DISPONIBILE - SMPS - (EX DOTAZIONE ORGANICA 59/2017) (in €)
Dirigenti I fascia	55.812,90	43	40	0			40	2.232.516,00			
Dirigenti II fascia	43.635,80	445	430	5			425	18.545.215,00			
Medici II livello	45.601,79	97	68	7		35	96	4.377.771,84			
Medici I livello	36.383,36	394	389	16			373	13.570.993,28			
Professionisti Tecnico Edilizio II livello	46.158,58	80	27	4			23	1.061.647,34			
Professionisti Tecnico Edilizio I livello	38.633,79		53	1			52	2.008.957,08			
Professionisti Statistico Attuariale II livello	46.158,58	40	10	0			10	461.585,80			
Professionisti Statistico Attuariale I livello	38.633,79		30	0			30	1.159.013,70			
Professionisti Legale II livello	46.158,58	323	100	3			97	4.477.382,26			
Professionisti Legale I livello	38.633,79		207	0			207	7.997.194,53			
Consulenti Profilo Informatico II livello	46.158,58	1	1	0			1	46.158,58			
Area C	24.174,02	21.304	18.512	1.932		4.589	21.169	511.739.829,38			
Area B	20.749,30	5.123	5.057	142	281	88	4.722	97.978.194,60			
Area A	18.708,82	908	878	32	14	16	848	15.865.079,36			
Insegnanti	24.074,44	12	21	1			20	481.488,80			
<b>TOTALI</b>		<b>28.770</b>	<b>25.823</b>	<b>2.143</b>	<b>295</b>	<b>4.728</b>	<b>28.113</b>	<b>682.003.027,55</b>	<b>558.134,27</b>	<b>682.561.161,82</b>	<b>697.549.966,13</b>

FONTE: Dati forniti dalla Direzione Generale - Direzione Centrale Risorse Umane - Determinazione n° 16 del 17/04/2019

Tabella n° 14 - Previsione spesa per il personale al 31/12/2020

PERSONALE INPS	TRATTAMENTO ECONOMICO FONDAMENTALE (in €)	FABBISOGNO SOSTENIBILE	PREVISIONE CONSISTENZA PERSONALE AL 31/12/2019	CESSAZIONI 2020	CESSAZIONI 2020 DA PROGRESSIONI TRA LE AREE	ASSUNZIONI 2020	CONSISTENZA PERSONALE AL 31/12/2020	SPESA PERSONALE AL 31/12/2020 (in €)	SPESA RIFERITA AL TRATTAMENTO ECONOMICO FONDAMENTALE COMANDI IN ENTRATA (in €)	TOTALE SPESA (in €)	SPESA MASSIMA POTENZIALE DISPONIBILE - SMPS - (EX DOTAZIONE ORGANICA 59/2017) (in €)
Dirigenti I fascia	55.812,90	43	40	2			38	2.120.890,20			
Dirigenti II fascia	43.635,80	445	425	5			420	18.327.036,00			
Medici II livello	45.601,79	97	96	4			92	4.195.364,68			
Medici I livello	36.383,36	394	373	22			351	12.770.559,36			
Professionisti Tecnico Edilizio II livello	46.158,58	80	23	2			21	969.330,18			
Professionisti Tecnico Edilizio I livello	38.633,79		52	1			51	1.970.323,29			
Professionisti Statistico Attuariale II livello	46.158,58	40	10	0			10	461.585,80			
Professionisti Statistico Attuariale I livello	38.633,79		30	0			30	1.159.013,70			
Professionisti Legale II livello	46.158,58	323	97	2			95	4.385.065,10			
Professionisti Legale I livello	38.633,79		207	1		15	221	8.538.067,59			
Consulenti Profilo Informatico II livello	46.158,58	1	1	0			1	46.158,58			
Area C	24.174,02	21.304	21.169	1.642		1.629	21.156	511.425.567,12			
Area B	20.749,30	5.123	4.722	62	250		4.410	91.504.413,00			
Area A	18.708,82	908	848	29		20	839	15.696.699,98			
Insegnanti	24.074,44	12	20	2			18	433.339,92			
TOTALI		28.770	28.113	1.774	250	1.664	27.753	674.003.414,50	346.046,67	674.349.461,17	697.649.966,13

FONTE: Dati forniti dalla Direzione Generale - Direzione Centrale Risorse Umane - Determinazione n° 16 del 17/04/2019



### 5.3.1 Politica di crescita professionale del personale

Comparando le previsioni del bilancio 2020 con la nota di assestamento al bilancio preventivo 2019 le spese per la formazione risultano pari a:

PREVENTIVO 2020 (in euro)	ASSESTATO 2019 (in euro)	VARIAZIONE %
3.838.377	3.838.377	-

Nel richiamare la delibera del CIV n. 26 del 16 ottobre 2019 "*Piano della formazione 2019-2021*" **risulta palese la contraddizione tra la più volte sottolineata esigenza di un radicale incremento dell'attività formativa e l'invarianza delle risorse a ciò destinate.**

**Nella previsione nessun riferimento alla annunciata scuola di formazione "Federico Caffè".**

### 5.3.2 Politica di innovazione tecnologica

Comparando la prima nota di variazione al bilancio di previsione 2019 con le spese per innovazione tecnologica si evidenzia un incremento di 1,4 milioni di euro

PREVENTIVO 2020 (in euro)	ASSESTATO 2019 (in euro)	VARIAZIONE %
424.231.171	422.878.494	0,3

**Significativo è segnalare che l'acquisto di servizi per il call center, in relazione al contratto 2020, avrebbe dovuto far registrare una riduzione di 14 milioni di euro. Il bilancio prevede invece la sostanziale invarianza rispetto alla nota di assestamento al bilancio preventivo 2019.**

Risulta insufficiente la motivazione di una valutazione prudentiale, tenendo conto che il surplus di autorizzazione di spesa può generare aspettative da parte della nuova impresa aggiudicante della gara.





### 5.3.3 Politica immobiliare e mobiliare

E' stato segnalato in fase di aggiornamento del Piano di investimento e disinvestimento, l'importanza attribuita dal CIV, al rilascio di tutte le sedi strumentali ex FIP e l'avvio, anche avvalendosi di servizi esterni, dell'acquisto, sia nel 2020 che nel 2021, di sedi strumentali per 25 milioni di euro annue.

L'autorizzazione dei Ministeri, a tal fine, introduce il principio del reinvestimento del patrimonio a reddito ceduto in forma diretta.

**Risulta, quindi, indispensabile sulla base delle cessioni del 2019 richiedere con urgenza l'incremento del valore delle autorizzazioni di spesa per investimenti strumentali e la creazione di una equipe a ciò dedicata, eventualmente supportandola con l'acquisto di servizi.**

### 5.4 Servizi e criticità

Comparando il bilancio preventivo 2020 con la nota di assestamento al bilancio di previsione 2019, le spese per i servizi sono:

PREVENTIVO 2020 (in euro)	ASSESTATO 2019 (in euro)	VARIAZIONE %
487.034.439	538.644.439	-9,5

**La flessione della spesa è anche legata ad una sottostima degli oneri preventivati per le attività di front office e di elaborazione dati dei Centri di assistenza fiscale, di circa 11 milioni di euro che andrà riconsiderata in occasione della predisposizione della prima nota di variazione al bilancio di previsione 2020.**



  
Il Segretario

## 5.5 Spese di funzionamento

Comparando il bilancio preventivo 2020 con la nota di assestamento al bilancio di previsione 2019, le spese generali di funzionamento sono:

PREVENTIVO 2020 (in euro)	ASSESTATO 2019 (in euro)	VARIAZIONE %
4.397.440.006	4.614.123.998	-4,7

**Si intendono qui richiamate le osservazioni prima svolte rispetto alle diverse tipologie di spesa. In particolare, si evidenzia una flessione dei costi del contenzioso per prestazioni e contributi di 15 milioni di euro, del contenzioso per cause da lavoro di 2 milioni di euro. La flessione registra anche una riduzione degli investimenti in conto capitale ai Fondi mobiliari per circa 150 milioni di euro.**

Inoltre, il contenimento delle spese di funzionamento, che come noto sono oggetto di versamento al bilancio dello Stato, è invariato rispetto alla nota di assestamento 2019 ed è pari a **715** milioni di euro.

Al predetto importo occorre aggiungere l'ulteriore versamento alla fiscalità generale di circa **58** milioni di euro, riferito all'indisponibilità per l'Istituto delle entrate per interessi attivi derivanti dalla concessione di prestazioni creditizie ai dipendenti e pensionati delle diverse Gestioni pubbliche, oltre al versamento delle economie derivanti dalla riduzione degli oneri per cure termali.





Tabella n° 15 – Risorse sottratte al funzionamento dell'Istituto per contributo al risanamento dei conti pubblici (in euro)		
RIFERIMENTO NORMATIVO	DESCRIZIONE	VERSAMENTI
Art. 61, c. 1 Legge n. 133/2008	Riduzioni spese 30% per organi collegiali	528.377
Art. 61, c. 2 Legge n. 133/2008	Spese per studi e consulenze	102.500
Art. 61, c. 5 Legge n. 133/2008	Spese per convegni, mostre, pubblicità ecc..	575.145
Art. 67, cc. 5 e 6 Legge n. 133/2008	Fondi per contrattazione integrativa	61.605.568
Art. 6, c. 1 Legge n. 122/2010	Organi collegiali (gettone presenza 30 euro)	70.162
Art. 6, c. 3 Legge n. 122/2010	Riduzione 10% indennità, retribuzioni organi collegiali	155.796
Art. 6, c. 7 Legge n. 122/2010	Spesa per incarichi e consulenza	561.605
Art. 6, c. 8 Legge n. 122/2010	Spese per relazioni pubbliche, rappresentanza ecc.	1.498.198
Art. 6, c. 12 Legge n. 122/2010	Spese per missioni (anche estero)	6.683.214
Art. 6, c. 13 Legge n. 122/2010	Attività di formazione	3.838.851
Art. 1, c. 11 Legge n. 266/2005, modificato da Art. 6, c. 14 Legge n.122/2010	Acquisto, manutenzione, noleggio autovetture e buoni taxi	121.262
Art. 4, c. 66 Legge n. 183/2011	Misure di razionalizzazione organizzativa	13.200.000
Art. 21, c. 8 Legge n. 214/2011	Riduzione spese di funzionamento	100.000.000
Art. 4, c. 77 Legge n. 92/2012	Misure di razionalizzazione organizzativa aggiuntive	72.000.000
Art. 8, c. 3 DL n. 95/2012 convertito Legge n. 135/2012	Riduzione spese per consumi intermedi	90.517.878
Art. 1, c. 108 Legge n. 228/2012	Risparmi aggiuntivi spese funzionamento	240.000.000
Art.8, c.4 lettera c) e art.50, c.3 DL n.66/2014 convertito dalla Legge n.89/2014	Ulteriore riduzione di spesa per consumi intermedi	45.258.939
Art. 1, c. 305 Legge n. 190/2014 (legge stabilità 2015)	Razionalizzazione procedure e tempi pagamento prestazioni, comunicazione del decesso entro 48 ore	11.000.000
Art.1, c. 307 Legge n. 190/2014 (legge stabilità 2015)	Razionalizzazione delle attività nell'ambito del servizio CUN	41.000.000
Art. 6, c. 2, lettera a) dl n. 65/2015 Legge n. 109/2015	Razionalizzazione delle procedure di pagamento	13.700.000
Art. 6, c.2, lettera b), dl n. 65/2015 conv. Legge n. 109/2015	Ulteriori riduzioni di spesa	13.034.000
Art.1, c. 608, Legge n. 208/2015 (legge stabilità 2016) validità 2016-2018	Ulteriori misure di razionalizzazione della spesa corrente	0
<b>TOTALE VERSAMENTI</b>		<b>715.451.495</b>

FONTE: Elaborazione Segreteria tecnica del CIV su progetto di bilancio preventivo INPS 2020

*Il Segretario*

Parere della Commissione Economico Finanziaria su progetto di bilancio preventivo dell'INPS 2020

Bilancio di previsione - 2020

TOMO I

77

82



Tabella n° 16 – Ulteriori trasferimenti (in euro)		
Art. 1, c. 306 Legge n.190/2014	Interessi attivi resi indisponibili	50.000.000
Art. 1 comma 301, della legge 23 dicembre 2014, n.190, che ha disposto la soppressione dell'art.5 comma 1, ultimo period, della legge n. 323/2000- art.1, comma 305, della legge n. 190/2014	Versamento economie per riduzione onere cure termali	8.000.000
TOTALE		58.000.000

FONTE: Elaborazione Segreteria Tecnica del CIV su progetto di Bilancio Preventivo INPS 2020

In totale i versamenti INPS alla fiscalità generale sono sintetizzati nella seguente tabella.

Tabella n° 17 – Contributo INPS alla cosiddetta Spending Review (in mln di euro)			
ANNO	ECONOMIE SULLE SPESE DI FUNZIONAMENTO	ULTERIORI ECONOMIE	TOTALI TRASFERIMENTI
2010	44	0	44
2011	52	0	52
2012	260	0	260
2013	553	0	553
2014	621	0	621
2015	694	50	744
2016	735	52	787
2017	741	52	793
2018	743	58	801
2019	715	58	773
2020	715	58	773
TOTALE TRASFERIMENTI	5.873	328	6.201

FONTE: Elaborazione Segreteria Tecnica del CIV su progetto di Bilancio Preventivo INPS 2020

## 5.6 Trasparenza e rapporto con il Paese

Nel nuovo Ordinamento in capo alla Direzione studi e ricerche è stato previsto, finalmente, il progetto *Open data*. Si tratta di un significativo e innovativo progetto che deve mettere a disposizione delle Istituzioni, dell'Accademia, delle parti sociali dati disaggregati per permettere ricerche, analisi e valutazioni di prospettiva sul sistema previdenziale e di tutele che il legislatore ha attribuito all'INPS.

**Si evidenzia l'assenza nel bilancio preventivo 2020 di risorse destinate a investimenti in *hardware* e in *software* anche per la realizzazione del progetto *Open data*.**



Il Segretario

## 6 Proposta conclusiva

La Commissione Economico Finanziaria sottolinea che:

- ✓ **il progetto di bilancio considera gli elementi normativi e contabili noti al 25 agosto. Risulta pertanto ingiustificato che sia stato determinato solo il 2 dicembre;**
- ✓ **è stato elaborato sulla base di un flusso programmatico e pianificatorio non coerente con quanto identificato, come ottimale, dal lavoro svolto dalla apposita Commissione di lavoro Consiglio di Indirizzo e Vigilanza/Organi di alta amministrazione e gestione;**
- ✓ **è stato elaborato, sulla base dell'Ordinamento delle funzioni centrali e territoriali di cui alla determinazione 125/2017, mentre è già stato attuato l'Ordinamento di cui alla determinazione 119/2019; in tal modo la struttura del Bilancio per missioni non considerando che la diversa articolazione delle Direzioni centrali non è coerente con la classificazione della spesa delle missioni del bilancio consolidato dello Stato.**

La Commissione Economico Finanziaria propone al CIV di impegnare gli Organi di gestione, per quanto di rispettiva competenza, a risolvere, in occasione della prima nota di variazione al bilancio preventivo 2020, le seguenti criticità:

- a) la collocazione delle risorse, per le spese di funzionamento, non appare coerente con le linee strategiche del CIV e con le osservazioni ministeriali di valorizzazione delle attività di *core business* dell'Istituto. In particolare:**
- **per la formazione professionale non è stato affrontato il tema dei vincoli di bilancio imposti dal legislatore che li rende inadeguati rispetto al fabbisogno di un Ente che vuole valorizzare la propria autonomia, incrementare le proprie professionalità, accrescere qualità, efficienza e efficacia delle tutele degli utenti. In tal modo tali risorse non sono coerenti con quanto indicato nella Relazione programmatica;**
  - **la sovrastima degli oneri preventivati per il call center, azzerà i vantaggi economici conseguenti al contratto relativo alla nuova gara di appalto, prevedendo una maggiore autorizzazione di spesa di circa il 20%;**
  - **la sottostima degli oneri preventivati per le attività di front office e di elaborazione dati dei Centri di assistenza fiscale vede una flessione di circa il 15% che andrà riconsiderata;**



80



- b) la mancata attuazione degli indirizzi del CIV, condivisi dai Ministeri e in sede pubblica dagli Organi di alta amministrazione e gestione, in merito al rilascio delle sedi FIP e all'acquisto di nuove sedi strumentali di proprietà, rischia di lasciare inalterati, anche per i bilanci futuri, gravosi oneri di locazione; risulta, quindi, indispensabile, sulla base del gettito delle cessioni dirette del 2019, richiedere con urgenza l'incremento del valore delle autorizzazioni di spesa per investimenti strumentali e la creazione di una equipe a ciò dedicata, eventualmente supportandola con l'acquisto di servizi;**
- c) la mancata previsione di peculiari investimenti in hardware e in software rinvia, nei fatti, anche la realizzazione del progetto *Open data*;**
- d) gli oneri per gli Organi di alta amministrazione e gestione risultano, anche dalle osservazioni del Collegio dei Sindaci, non coerenti con le recenti indicazioni che i Ministeri hanno elaborato in materia;**

La Commissione Economico finanziaria propone al CIV di sollecitare, altresì:

- **il recepimento delle reiterate indicazioni del CIV in merito alla necessità della modifica del Regolamento di Amministrazione e Contabilità (RAC) e del Regolamento di Organizzazione;**
- **l'avvio di una nuova sperimentazione del bilancio per missioni e programmi, sanando le incoerenze presenti, in merito alle missioni, rispetto all'Ordinamento delle funzioni centrali e territoriali, e, per i programmi, in merito alle esigenze del CIV;**
- **l'intervento di semplificazione e di omogeneizzazione dei capitoli di bilancio;**
- **che, in merito al disavanzo delle Gestioni pubbliche, con particolare riferimento alla situazione dei crediti ed alla popolazione del conto assicurativo, venga dato corso ad un confronto tra gli Organi di vertice dell'Istituto ed i Ministeri vigilanti, per definire il volume dei crediti ed una più puntuale rappresentazione della situazione della Gestione dei trattamenti pensionistici dei dipendenti dello Stato;**
- **una profonda revisione dei bilanci delle Gestioni amministrate in chiave di leggibilità e trasparenza;**
- **la definizione di carattere strutturale in merito alla compensazione tra i trasferimenti e le anticipazioni dallo Stato;**
- **che in merito alla comunicazione istituzionale da parte degli Organi di alta amministrazione e di gestione si attui prudenza nella**

 Il Segretario

Parere della Commissione Economico Finanziaria su progetto di bilancio preventivo dell'INPS 2020

Bilancio di previsione - 2020

TOMO I



81

86

**divulgazione di dati che non siano presenti in atti, relazioni trimestrali, bilanci, rendiconto sociale, e quindi condivisi con il Consiglio di Indirizzo e Vigilanza.**

La Commissione propone al CIV di impegnare gli Organi di gestione, sulla base degli elementi esposti, a predisporre con la massima urgenza la prima nota di variazione al bilancio di previsione dando risposta alle criticità ed attuando sia le linee di indirizzo del CIV che i riflessi del mutato quadro ordinamentale.

La Commissione Economico Finanziaria pur esprimendo parere favorevole all'approvazione del bilancio di previsione 2020, per le parti di propria competenza, sottolinea la necessità di una innovazione della struttura di bilancio e di un cogente rapporto tra indirizzi del CIV e le attribuzioni delle risorse necessarie per la realizzazione delle attività programmate.

Nel trasmettere al Presidente del CIV il parere, la Commissione ha predisposto la bozza di deliberazione di approvazione del bilancio preventivo 2020 raccomandando che il presente parere costituisca parte integrante della stessa.

Roma, lì 23 dicembre 2019

**Il Coordinatore  
(Francesco RAMPI)**

## **ALLEGATI:**

- 1)** Dossier su autorizzazione agli investimenti di carattere strumentale e sedi ex FIP da rilasciare;
- 2)** Dossier crediti.

  
Il Segretario

*Parere della Commissione Economico Finanziaria su progetto di bilancio preventivo dell'INPS 2020*

Bilancio di previsione - 2020

TOMO I

  
**83**

88





## **DOSSIER SU AUTORIZZAZIONE AGLI INVESTIMENTI DI CARATTERE STRUMENTALE E SEDI EX FIP DA RILASCIARE**

- Decreto interministeriale (MEF – Lavoro) concernente il Piano triennale di investimento 2019 – 2021 dell'INPS, ex art.8, co.15 del decreto legge 78/2010;
- Nota del Direttore Generale n.34223 del 28/09/2018 di richiesta parere al Ministero del Lavoro su acquisto diretto di immobili ad uso strumentale da parte di enti previdenziali;
- Nota del MEF n.21290 del 11/02/2019 concernente acquisto diretto di immobili ad uso strumentale da parte di enti previdenziali;
- Nota del MEF n.18804 del 03/03/2019 di richiesta parere su acquisto diretto di immobili ad uso strumentale da parte di enti previdenziali;
- Nota dell'Agenzia del Demanio n.404 del 06/03/2019 su acquisto diretto di immobili ad uso strumentale da parte di enti previdenziali;
- Situazione investimenti strumentali ex-FIP settembre 2019.

  
Il Segretario

**IL MINISTRO DELL'ECONOMIA E DELLE FINANZE***DI CONCERTO CON***IL MINISTRO DEL LAVORO E DELLE POLITICHE SOCIALI**

**VISTO** l'articolo 8 del decreto-legge 31 maggio 2010, n. 78, convertito con modificazioni nella legge 30 luglio 2010, n. 122 ed in particolare il comma 15, il quale prevede che le operazioni di acquisto e vendita degli immobili da parte degli enti pubblici e privati che gestiscono forme obbligatorie di assistenza e previdenza, nonché le operazioni di utilizzo, da parte degli stessi enti, delle somme rivenienti dall'alienazione degli immobili o delle quote di fondi immobiliari, sono subordinate alla verifica del rispetto dei saldi strutturali di finanza pubblica da attuarsi con decreto di natura non regolamentare del Ministro dell'economia e delle finanze, di concerto con il Ministro del lavoro e delle politiche sociali;

**VISTO** il Decreto 10 novembre 2010 del Ministero dell'Economia e delle Finanze di concerto con il Ministero del Lavoro e delle Politiche Sociali, con il quale sono state disciplinate le operazioni di acquisto e vendita di immobili, nonché le operazioni di utilizzo delle somme rivenienti dall'alienazione degli immobili o delle quote di fondi immobiliari da parte degli Enti previdenziali pubblici e privati ai fini del rispetto dell'articolo 8, comma 15 del citato D.L.78/2010;

**VISTO** il Decreto di approvazione delle operazioni relative alle dismissioni e agli acquisti di immobili contenute nel piano triennale di investimento 2019-2021 presentato dall'INPS, redatto ai sensi del decreto interministeriale 10 novembre 2010 e dell'art. 8, comma 15 del D.L. 78/2010, firmato dal Ministro dell'economia e delle finanze e controfirmato dal Ministro del lavoro e delle politiche sociali in data 15 maggio 2019;

**VISTA** la nota n. 141467 del 30 maggio 2019 con la quale il Dipartimento della Ragioneria Generale dello Stato ha trasmesso all'INPS il sopra citato decreto di approvazione del piano triennale degli investimenti 2019-2021;

**VISTO** l'art. 2, comma 1, del Decreto Ministeriale 10 novembre 2010, secondo cui gli enti comunicano entro il 30 giugno di ciascun anno eventuali aggiornamenti dei piani, nonché la situazione





aggiornata sul loro stato di attuazione, per il monitoraggio degli effetti sui saldi strutturali di finanza pubblica;

**VISTA** la comunicazione dell'aggiornamento al piano di investimento e disinvestimento del patrimonio immobiliare 2019-2021, adottato con determinazione dell'Organo munito dei poteri del Consiglio di Amministrazione (ex D.I. 14.03.2019) n. 62 del 19 giugno 2019 e approvato dal Consiglio di Indirizzo e Vigilanza con deliberazione n. 19 del 31 luglio 2019, trasmessa ai Ministeri competenti con nota n. 24044 del 1<sup>a</sup> agosto 2019;

**CONSIDERATO** che il Ministero del lavoro e delle politiche sociali, con nota n. 11662 del 18 settembre 2019, non ha formulato osservazioni ostative all'approvazione del suindicato piano;

**CONSIDERATO** che il Dipartimento della Ragioneria Generale dello Stato ha esaminato le operazioni contenute nell'aggiornamento del piano triennale d'investimento 2019-2021, ritenendole compatibili con gli obiettivi di finanza pubblica indicati nel Documento di Economia e Finanza 2019;

## DECRETA

### Articolo 1

1. Le operazioni contenute nell'aggiornamento del piano triennale di investimento 2019-2021 presentato dall'INPS sono approvate nei limiti dei seguenti importi:

- per il complesso degli acquisti di immobili in forma indiretta (sottoscrizione di quote di fondi immobiliari): € 300.000.000,00 (trecento milioni) per l'anno 2019, € 150.000.000,00 (centocinquanta milioni) per l'anno 2020, € 100.000.000,00 (cento milioni) per l'anno 2021;
- per il complesso degli acquisti di immobili in forma diretta: € 25.000.000,00 (venticinque milioni) per l'anno 2020, € 25.000.000,00 (venticinque milioni) per l'anno 2021;
- per le operazioni di disinvestimento (cessione di quote di fondi immobiliari): € 50.000.000,00 (cinquanta milioni) per l'anno 2019, € 20.000.000,00 (venti milioni) per l'anno 2020, € 20.000.000,00 (venti milioni) per l'anno 2021.

2. Gli importi di cui al comma 1 sono compatibili con i saldi strutturali di finanza pubblica indicati nel Documento di Economia e Finanza 2019 e sostituiscono quelli già approvati con



Il Segretario



•

Il Ministro del lavoro e delle politiche sociali  
Nunzia CATALFO  
(Firma presente in originale)

1275.

copie confon.



Il Direttore Generale

ITU (DPR n. 445/2000 e s.m. e i.) 14.10 U 1



INPS.0064.28/09/2018.0034223

Al Ministero del Lavoro e delle Politiche Sociali  
All'Ufficio Legislativo

[ufficiolegislativo@pec.lavoro.gov.it](mailto:ufficiolegislativo@pec.lavoro.gov.it)

Al Ministero dell'Economia e delle Finanze

[risorseumiliaregenerale.coordlnamento@pec.mef.gov.it](mailto:risorseumiliaregenerale.coordlnamento@pec.mef.gov.it)

[Dipartimento.tesoro@pec.mef.gov.it](mailto:Dipartimento.tesoro@pec.mef.gov.it)

**OGGETTO:** Acquisto diretto di immobili ad uso strumentale da parte di enti previdenziali- Richiesta parere

L'Istituto ha da tempo avviato la razionalizzazione degli spazi occupati per le proprie sedi strumentali, contraendo significativamente le spese di gestione e di locazione per immobili strumentali (con particolare riferimento a quelli originariamente conferiti al Fondo Immobili Pubblici). In particolare, tale percorso ha subito una forte accelerazione a partire dal 2012, successivamente all'incorporazione di INPDAP ed ENPALS, grazie alle ulteriori soluzioni offerte dagli immobili di proprietà degli enti incorporati.

Allo stato attuale, sono state ormai completamente individuate e perseguite tutte le opportunità di razionalizzazione logistica che prevedono l'utilizzo di immobili di proprietà (ivi inclusi quelli degli enti incorporati) idonei all'utilizzo strumentale.

Permane, tuttavia, la necessità di individuare ulteriori immobili meglio rispondenti alle esigenze delle sedi dell'Istituto ed adeguati alle vigenti norme in materia di sicurezza ove trasferire alcuni uffici.

  
Il Segretario





In assenza di soluzioni praticabili attraverso l'utilizzo di immobili di proprietà dell'Istituto (per vincoli dimensionali o urbanistici e per gli elevati costi di recupero, rifunzionalizzazione e adeguamento normativo degli immobili residui), l'Istituto ha, in alcuni casi, espletato indagini di mercato finalizzate alla locazione di immobili ad uso strumentale, che non hanno dato esiti soddisfacenti. Si è, invece, registrato, una maggiore propensione del mercato immobiliare alla cessione in proprietà di immobili ad uso strumentale (anche in ragione dell'evoluzione recente del quadro normativo in materia di locazione a PPAA).

A tale riguardo, nel recente passato, per la mancanza di fondi disponibili eccedenti la normale liquidità di gestione che consentissero piani di impieghi, l'Istituto non ha mai previsto investimenti immobiliari diretti finalizzati all'acquisizione di immobili strumentali.

Ciò anche alla luce del percorso in direzione inversa avviato a livello governativo con la realizzazione del fondo immobiliare chiuso "Fondo Immobili Pubblici" (a cui è seguito il fondo "Patrimonio Uno"), a cui sono stati trasferiti numerosi immobili ad uso strumentale dell'Istituto, successivamente ripresi in locazione dall'Agenzia del Demanio ed assegnati all'Istituto medesimo.

Tali aspetti assumono particolare rilevanza in considerazione della prevista scadenza al 31 dicembre 2022 dei contratti di locazione relativi agli immobili originariamente conferiti al Fondo Immobili Pubblici (oggi in parte ancora in portafoglio al fondo in questione ed in parte ceduti ad altri investitori) e del forte orientamento al rilascio di tali immobili nel frattempo maturato da parte dell'Agenzia del Demanio e di codesto Ministero.

Il permanere della citata situazione di carenza di liquidità eccedente ha fatto sì che, anche in occasione della predisposizione dei piani di investimento e disinvestimento immobiliare adottati successivamente all'entrata in vigore dell'art. 38 comma 2 del decreto legge 24 aprile 2017, n. 50, convertito in legge 21 giugno 2017, n. 96, non fossero previsti investimenti immobiliari diretti finalizzati all'acquisizione di immobili strumentali (su richiesta del Consiglio di Indirizzo e Vigilanza dell'Istituto, è stato, invece, previsto che *"le somme rinvenienti dalla vendita degli immobili vengano reinvestite mediante sottoscrizione di titoli pubblici."*).

L'Istituto ha previsto nel proprio Regolamento per gli investimenti e disinvestimenti immobiliari la soluzione della permuta a parità di prezzo, ovvero con eventuale conguaglio in denaro a favore, al fine di acquisire in proprietà immobili da adibire ad uso strumentale.

Tuttavia, l'effettiva praticabilità di tale soluzione è fortemente ridotta, rispetto all'acquisto di immobili *tout court*, per effetto del ridotto novero di soggetti potenzialmente interessati e delle caratteristiche del patrimonio immobiliare di proprietà potenzialmente cedibile in permuta.





Premesso quanto sopra, nell'impossibilità attuale di procedere all'acquisto diretto di immobili da adibire ad uso strumentale, l'Istituto intende verificare la praticabilità della soluzione alternativa di seguito descritta, al fine di superare le forti criticità riscontrate, in particolare, nell'uscita da talune sedi strumentali situate in immobili originariamente conferiti al Fondo Immobili Pubblici.

Come noto, l'art. 8, comma 4, del decreto-legge 31 maggio 2010, n.78, convertito, con modificazioni, nella legge 30 luglio 2010, n.122, in deroga a quanto disposto dall'art. 2, comma 488, della legge 24 dicembre 2007 n. 244 (Legge finanziaria 2008), prevede la possibilità per gli Enti previdenziali di effettuare investimenti in forma diretta per l'acquisto di immobili da cedere in locazione passiva alle Amministrazioni pubbliche, secondo le indicazioni dell'Agenzia del Demanio fornite sulla base dei piani di razionalizzazione previsti dall'art. 2, comma 222, della Legge 191/2009.

L'attuazione della citata disposizione normativa è stata disciplinata, da ultimo, con il decreto ministeriale 20 giugno 2017 (MLPS di concerto con MEF), che ha abrogato il precedente decreto interministeriale 10 giugno 2011.

Per effetto della situazione di bilancio sopra descritta, all'Istituto è stata preclusa anche l'effettuazione di investimenti in forma diretta per l'acquisto di immobili da cedere in locazione passiva ad altre Amministrazioni pubbliche.

Al contrario, l'INAIL ha potuto, e può tuttora, svolgere il ruolo assegnato agli Enti Previdenziali dalla norma citata, in collaborazione con l'Agenzia del Demanio.

Delineati, in sintesi, il quadro normativo ed il contesto operativo di riferimento, si chiede l'autorevole parere di codesti dicasteri circa la possibilità di includere l'Istituto tra le Amministrazioni pubbliche oggetto delle previsioni di cui al citato art. 8, comma 4, del decreto-legge 31 maggio 2010, n. 78, convertito, con modificazioni, nella legge 30 luglio 2010, n. 122, in relazione alla locazione passiva a proprio favore di immobili specificamente acquistati da altri Enti previdenziali in grado di effettuare investimenti immobiliari in forma diretta (i.e. INAIL).

Si evidenzia peraltro che il Consiglio di Indirizzo e Vigilanza dell'Istituto con deliberazione n. 10/2018 ha rilevato l'urgenza di sensibilizzare il Ministero vigilante "affinché negli investimenti INAIL destinati alle pubbliche amministrazioni siano considerate le sedi INPS da acquisire, permettendo così di pianificare il rilascio entro il 2022 delle sedi FIP".

In considerazione delle citate criticità riscontrate nel rilascio di immobili originariamente conferiti al Fondo Immobili Pubblici, ove tale soluzione non fosse ritenuta praticabile, si chiede, in alternativa, se l'Istituto possa procedere, in via diretta, all'acquisizione di immobili da adibire a proprie sedi strumentali, nel limite delle somme rinvenienti dalla vendita degli immobili da reddito oggetto dei piani di investimento e disinvestimento immobiliare

  
Il Segretario

Bilancio di previsione - 2020



TOMO I

  
96

approvati, in sostituzione del reinvestimento di tali somme mediante sottoscrizione di titoli pubblici.

In attesa del riscontro di codesti dicasteri sull'applicabilità nel senso sopra indicato delle predette disposizioni normative e regolamentari, si porgono cordiali saluti.

Gabriella DI MICHELE  
(Firma presente in originale)



A handwritten signature in blue ink, consisting of a stylized 'G' and 'D'.





*Ministero  
dell'Economia e delle Finanze*

DIPARTIMENTO DEL TESORO

DIREZIONE VIII - VALORIZZAZIONE DELL'ATTIVO  
E DEL PATRIMONIO PUBBLICO

Ufficio Legislativo Economia  
[legislativo.economia@pec.mef.gov.it](mailto:legislativo.economia@pec.mef.gov.it)  
e, p.c.

Ufficio di Gabinetto del Ministro  
[ufficiodigabinetto@pec.mef.gov.it](mailto:ufficiodigabinetto@pec.mef.gov.it)

Ufficio del coordinamento legislativo  
[ufficiocoordinamentolegislativo@pec.mef.gov.it](mailto:ufficiocoordinamentolegislativo@pec.mef.gov.it)

*Rif. nota del Prot. 0034223 del 28/09/2018*

**Oggetto:** Acquisto diretto di immobili ad uso strumentale da parte di enti previdenziali – Richiesta parere

Si fa riferimento alla nota Prot. 0034223 del 28/09/2018, con la quale l'Istituto Nazionale della Previdenza Sociale, dopo aver rappresentato la necessità di dover individuare immobili per le proprie sedi strumentali, anche in relazione alla prevista scadenza al 31 dicembre 2022 dei contratti di locazione relativi agli immobili originariamente conferiti al Fondo Immobili Pubblici e dell'orientamento al rilascio di tali immobili nel frattempo manifestato dall'Agenzia del Demanio e dal Ministero dell'Economia e delle Finanze, chiede:

1) se possa ritenersi incluso tra le Amministrazioni pubbliche oggetto delle previsioni di cui all'art. 8, comma 4, del decreto legge 31 maggio 2010, n. 78 (convertito, con modificazioni, dalla legge 30 luglio 2010 n. 122), in relazione alla locazione passiva a proprio favore di immobili specificamente acquistati da altri Enti previdenziali in grado di effettuare investimenti immobiliari in forma diretta (INAIL);

2) ove tale soluzione non fosse ritenuta praticabile, se possa procedere, in via diretta, all'acquisizione di immobili da adibire a proprie sedi strumentali, nel limite delle somme rinvenienti



dalla vendita degli immobili da reddito oggetto dei piani di investimento e disinvestimento immobiliare approvati, in sostituzione del reinvestimento di tali somme mediante sottoscrizione di titoli pubblici.

Tanto premesso, per quanto riguarda il primo punto, dal punto di vista strettamente normativo non sembrerebbe potersi dubitare che la predetta disposizione includa INPS tra i soggetti beneficiari delle operazioni di acquisto richiamate, facendo riferimento al predetto art. 8, comma 4, del decreto legge 78/2010 *“all'acquisto di immobili, anche di proprietà di amministrazioni pubbliche, come individuate dall'articolo 1, comma 2, della legge 31 dicembre 2009, n. 196, adibiti o da adibire ad ufficio in locazione passiva alle amministrazioni pubbliche, tra le quali è chiaramente ricompreso il predetto ente previdenziale.”*

Al riguardo, si segnala altresì che, con l'obiettivo di stabilire le modalità di attuazione del predetto comma 4, il 20 giugno 2017 è stato approvato un decreto interministeriale dal Ministero del Lavoro e delle Politiche Sociali, di concerto con il Ministero dell'Economia e delle Finanze, che sembrerebbe limitare l'ambito applicativo della predetta norma, circoscrivendolo alle sole amministrazioni dello Stato, disponendo, all'art. 1, che “Gli enti di previdenza pubblici comunicano all'Agenzia del demanio, entro trenta giorni dall'approvazione del bilancio di previsione, l'ammontare delle risorse nel triennio da destinare (punto b) all'acquisto di immobili, anche di proprietà di amministrazioni pubbliche come individuate dall'articolo 1, comma 2, della legge 31 dicembre 2009, n. 196, da adibire ad uso ufficio in locazione passiva alle amministrazioni dello Stato di cui all'art. 1, comma 2, del decreto legislativo 30 marzo 2001, n. 165, e successive modificazioni, incluse la Presidenza del Consiglio dei ministri e le agenzie, anche fiscali.

Occorre, però, rilevare che la limitata applicazione alle amministrazioni dello Stato del citato decreto interministeriale è consequenziale al fatto che esso disciplina l'attuazione dell'art. 8, comma 4, del decreto legge 78/2010 nell'ambito dei piani di razionalizzazione di cui all'art. 2, comma 222, della legge 191 del 2009 che riguarda, appunto, soltanto le amministrazioni dello Stato.

A conferma di quanto appena detto, si rileva che il comma 2 del predetto decreto interministeriale attribuisce, appunto, all'Agenzia del demanio, sulla base delle risorse disponibili individuate dagli enti previdenziali, il compito di fornire indicazioni circa il fabbisogno di immobili ad uso strumentale delle predette amministrazioni dello Stato, individuate sulla base delle esigenze allocative fornite alla medesima con i piani di razionalizzazione di cui all'articolo 2, comma 222, della legge 23 dicembre 2009, n. 191.

Alla luce delle osservazioni sopra riportate, si può, pertanto, ragionevolmente ritenere fuori dalla perimetrazione del menzionato decreto interministeriale del 20 giugno 2017 la disciplina

dell'acquisto di immobili da parte di INAIL effettuata ai sensi *dall'art. 8, comma 4 del DL 78/2010, a favore di Amministrazioni pubbliche diverse da quelle dello Stato* e, quindi, non può essere esclusa la possibilità che, in base alla predetta normativa, lo stesso ente possa acquisire immobili da adibire ad uso ufficio in locazione passiva a favore dell'INPS.

Quanto, invece, al secondo punto, si rimette la questione al competente Dipartimento della Ragioneria generale dello Stato.

## IL DIRETTORE GENERALE DEL TESORO

*Firmato digitalmente da:*

ALESSANDRO RIVERA

*Il Segretario*

*Siglato da: Bruno Mangiatordi*





*Ministero  
dell'Economia e delle Finanze*

DIPARTIMENTO DELLA RAGIONERIA GENERALE DELLO STATO  
ISPettorato Generale per la Contabilità e la Finanza Pubblica  
UFFICIO VI

11 FEB. 2019

Rif. Prot. Entrata 213880/2018  
All. 1

*Prot. 21290/2019*

→ All' Ufficio Legislativo - Economia  
SEDE

e, p.c.,

Al Gabinetto del Ministro  
SEDE

All' Ufficio del Coordinamento  
Legislativo  
SEDE

OGGETTO: Acquisto diretto di immobili ad uso strumentale da parte di enti previdenziali.

Si fa riferimento all'allegata nota n. 34223 del 28 settembre 2018, con la quale l'Istituto nazionale della previdenza sociale - INPS ha rappresentato la necessità di dover individuare immobili per le proprie sedi strumentali, anche in relazione alla scadenza dei contratti di locazione relativi agli immobili conferiti al Fondo Immobili Pubblici prevista per il 31 dicembre 2022 e all'orientamento manifestato dall'Agenzia del Demanio e dal Ministero dell'Economia e delle Finanze-Dipartimento del Tesoro in favore del rilascio degli stessi.

Alla luce delle esigenze sopra esposte e tenuto conto della situazione di carenza di liquidità da finalizzare all'acquisto diretto di immobili ad uso strumentale evidenziata dall'Istituto, l'INPS ha avanzato la proposta di poter assumere in locazione passiva immobili ad uso ufficio fra quelli acquistati da altri Enti di previdenza, ai sensi dell'art. 8, comma 4, del decreto legge 78/2010.

In via alternativa, l'Istituto ha proposto di procedere in via diretta all'acquisizione di immobili da adibire a proprie sedi strumentali, nel limite delle somme rivenienti dalla vendita di immobili di proprietà non strumentali, in luogo dell'attuale politica di reinvestimento di tali somme nell'acquisto di titoli di debito pubblico.

Al riguardo, per quanto di competenza, si rappresenta quanto segue:

- a) con riferimento alla prima proposta, si rileva, preliminarmente, sul piano strettamente normativo, che l'ambito applicativo della disposizione richiamata è limitata, ai sensi del decreto interministeriale 20 giugno 2017 attuativo del sopra citato articolo 8, comma 4 del decreto legge 78/2010, ai soli enti previdenziali pubblici. Pertanto, la proposta è da riferirsi alle operazioni immobiliari del solo INAIL. Ciò premesso, l'articolo 1, comma 1, lettera b) del decreto interministeriale sopra riportato, dispone che gli enti di previdenza pubblici comunichino all'Agenzia del Demanio, entro trenta giorni dall'approvazione del bilancio preventivo, le risorse da destinare all'acquisto di immobili *"da adibire ad uso ufficio in locazione passiva alle amministrazioni dello Stato di cui all'art. 1, comma 2, del decreto legislativo 30 marzo 2001, n. 165, e successive modificazioni"*. Alla luce delle osservazioni sopra riportate e tenuto conto che l'INPS è ricompreso fra le amministrazioni pubbliche ai sensi del sopra citato decreto legislativo 165/2001, si fa necessario rinvio alle valutazioni del Ministero del Lavoro e delle Politiche Sociali, dell'Agenzia del Demanio e del Dipartimento del Tesoro circa la possibilità di accogliere la richiesta avanzata dall'Istituto.
- b) con riferimento alla proposta alternativa di impiegare le risorse rivenienti dalla vendita di immobili a carattere non strumentale di proprietà dell'Istituto per l'acquisto di immobili da destinare a sedi istituzionali, si rappresenta che l'attuale finalizzazione dei ricavi delle dismissioni immobiliari all'acquisto di titoli del debito pubblico deriva da autonomo orientamento assunto dall'Istituto a seguito della delibera del Comitato di Indirizzo e Vigilanza n. 23 del 18 luglio 2017, recepita con Deliberazione Presidenziale n. 120 del 18 luglio 2018. Pertanto, si rileva l'insussistenza di vincoli normativi al reimpiego delle somme rivenienti dalla vendita di immobili per l'acquisto di immobili a uso strumentale, ferma restando la verifica della compatibilità delle operazioni immobiliari con i saldi strutturali di finanza pubblica, ai sensi dell'articolo 8, comma 15 del decreto legge 78/2010.

Il Ragioniere Generale dello Stato  
Daniele FRANCO  
(Firma presente in originale)



Il Segretario



A G E N Z I A D E L D E M A N I O

## Il Direttore

Roma, 06.03.2019  
prot. n. 2019/4041/DLC

Al  
Ministero dell'Economia e delle Finanze  
Ufficio Legislativo - Finanze  
[legislativo.finanze@mef.gov.it](mailto:legislativo.finanze@mef.gov.it)

(rif. prot. n. 1989/2019 del 21.02.2019)

**Oggetto: INPS – Acquisto diretto di immobili ad uso strumentale da parte di enti previdenziali -**

Con nota prot. n. 1989/2019 del 21.02.2019 Codesto Ufficio ha trasmesso, per le valutazioni di competenza, la richiesta di parere formulata dall'INPS relativa alla possibilità di poter assumere in locazione immobili ad uso strumentale acquistati a tal fine da altri enti previdenziali pubblici in applicazione dell'articolo 8, comma 4, del decreto legge 31 maggio 2010, n. 78.

Contestualmente è stato trasmesso il parere interlocutorio reso al riguardo dalla Ragioneria Generale dello Stato (prot. 21290/2019 dell'11.2.2019) che, nel sottolineare, il contenuto dell'articolo 1, comma1, lettera b del DM 20 giugno 2017, riferito alle modalità di acquisto per le sole amministrazioni statali rinvia alle valutazioni del Ministero del Lavoro, del Dipartimento del Tesoro, nonché dell'Agenzia del demanio.

Per quanto di competenza, si ritiene utile richiamare il comma 4 dell'articolo 8 del D.L. 78/2010, come modificato dalla legge 11 dicembre 2016, n. 232 (articolo 1, comma 594), che prevede, fermo restando quanto previsto dall'articolo 14 comma 3 del D.L. 39/2009, che gli enti previdenziali pubblici possono destinare una parte delle proprie risorse all'acquisto di immobili, anche di proprietà di amministrazioni pubbliche come individuate dall'art. 1, comma 2, della legge 31 dicembre 2009, n. 196, da adibire ad uso ufficio in locazione passiva alle amministrazioni dello Stato di cui all'art. 1, comma 2, del decreto legislativo 30 marzo 2001, n. 165, e successive modificazioni, incluse la Presidenza del Consiglio dei ministri e le agenzie, anche fiscali.

Il medesimo comma 4 fa rinvio indiretto anche all'articolo, 2, comma 222, della legge 23 dicembre 2009, n. 191.

Il comma 222 struttura, ai fini della riduzione dei costi, il processo di razionalizzazione degli spazi in uso alle amministrazioni statali (di cui al D.Lgs. 165/01 comprese la Presidenza del Consiglio e le Agenzia anche fiscali) che prevede, nel caso di ricorso a locazioni passive:

- preliminare predisposizione, da parte delle Amministrazioni, di un piano triennale del loro fabbisogno di spazi allocativi, nonché di richieste da avviare per reperire immobili in locazione;
- verifica, da parte dell'Agenzia del demanio, della coerenza della richiesta di rinnovo con la previsione triennale dei fabbisogni allocativi comunicata dalle Amministrazioni



• 12. [agenziademanio@pce.agenziademanio.it](mailto:agenziademanio@pce.agenziademanio.it)



- statali e l'accertamento della rispondenza di quest'ultima con gli obiettivi di contenimento della spesa pubblica;
- accertamento, da parte della medesima Agenzia, dell'esistenza di immobili da assegnare in uso fra quelli di proprietà dello Stato ovvero trasferiti ai fondi comuni d'investimento immobiliare;
  - in caso di indisponibilità di immobili demaniali e/o conferiti ai fondi, espletamento, da parte delle Amministrazioni interessate, di indagini di mercato - da effettuarsi prioritariamente tra gli immobili di proprietà pubblica presenti sull'applicativo informatico messo a disposizione dall'Agenzia del demanio - per l'individuazione degli immobili di terzi da assumere in locazione, prediligendo la soluzione allocativa maggiormente rispondente alle proprie esigenze e più vantaggiosa sotto il profilo economico;
  - verifica di congruità, da parte dell'Agenzia del demanio, del canone dell'immobile prescelto;
  - rilascio, da parte della stessa Agenzia, del nulla osta al rinnovo del contratto di locazione in scadenza.

L'ambito soggettivo di riferimento della norma, e dunque delle connesse competenze dell'Agenzia del demanio, è riferito esclusivamente alle amministrazioni statali di cui al ridetto decreto legislativo 165/2001.

Proprio tale circostanza, e il quadro normativo descritto, e relativa procedura, ha indotto a delimitare con il decreto interministeriale 20 giugno 2017 il perimetro di riferimento, circoscrivendone la disciplina alle sole procedure di acquisto, da parte degli enti previdenziali pubblici, di immobili da destinare all'affitto passivo alle Amministrazioni dello Stato di cui all'articolo 1, comma 2, del decreto legislativo 165/01.

Per le altre amministrazioni pubbliche, diverse dalle amministrazioni statali, le relative procedure di acquisto da parte degli enti previdenziali pubblici non sono state regolamentate.

Pertanto, dalla ricostruzione operata, emerge anche che questa Agenzia non svolge funzioni in ordine alla razionalizzazione degli uffici degli enti previdenziali.

Ciò nondimeno, ferma restando la possibilità per gli enti previdenziali pubblici (INPS ed INAIL) di procedere all'acquisto di immobili, da concedere in locazioni passive alle amministrazioni pubbliche, appare necessario individuare una procedura ai sensi dell'articolo 8, comma 4, così come quella di cui al decreto interministeriale 20 giugno 2017.

Cordiali saluti.

Prefetto Carpino  
(Firma presente in originale)

  
Il Segretario

**SITUAZIONE INVESTIMENTI STRUMENTALI EX FIP (Settembre 2019)**

DATI DEGLI IMMOBILI								RIPILOGO SINOTTICO
REGIONE	COMUNE	INDIRIZZO	FONDO	PROPRIETA' ATTUALE	% OCCUPAZIONE	CANONE LORDO	NOTE	
TOTALE CANONE LORDO ANNUO							50.918.220,80 €	
Abruzzo	Chieti	Via Spezioli, 12	FIP	FIP	100,00%	1.046.853,53 €		
Abruzzo	L'Aquila	Via Rendina 24/26	FIP	FIP	100,00%	472.178,17 €	A disposizione per la restituzione	
Campania	Caserta	Via Arena, nd	FIP	FIP	100,00%	1.066.431,66 €		
Emilia Romagna	Bologna	Via Gramsci, 6	FIP	BNP Leasing (Adige Building Srl)	100,00%	2.662.509,04 €		
Emilia Romagna	Ferrara	Viale Cavour, 164	FIP	Mediocredito Italiano Spa (Finalca Srl)	100,00%	980.702,42 €		
Emilia Romagna	Forlì	Viale Libertà, 48	FIP	Bent Stabili Spa	100,00%	913.261,71 €		
Emilia Romagna	Modena	Via Reiter, 72	FIP	FIP	100,00%	1.358.951,83 €		
Emilia Romagna	Reggio nell'Emilia	Via delle Previdenza Sociale, 6	FIP	Bent Stabili Spa	100,00%	1.517.419,41 €		
Emilia Romagna	Rimini	Via Macanno, 25	FIP	Silca Spa	100,00%	990.537,67 €		
Friuli Venezia Giulia	Trieste	Via Sant'Anastasio, 5	FIP	fondo olimpia	100,00%	876.731,21 €	Sede alternativa individuata	
Friuli Venezia Giulia	Udine	Via Savorgnana, 37	FIP	Emme Sviluppo Spa	89,92%	746.696,90 €		



**SITUAZIONE INVESTIMENTI STRUMENTALI EX FIP (Settembre 2019)**

DATI DEGLI IMMOBILI									
REGIONE	COMUNE	INDIRIZZO	FONDO	PROPRIETA' ATTUALE	% OCCUPAZIONE	CANONE LORDO		NOTE	RIEPILOGO SINOTTICO
						TOTALE CANONE LORDO ANNUO			
Lazio	Roma	Via Carlo Spegazzini, 66	FIP	fondo olimpia	100,00%	1.236.415,79 €		Trattativa su immobile offerto dall'Agenzia del Demanio con Nota Prot. n. 2018/3550/DCR-ST1 del 16/04/18	
Lazio	Roma	Via dell'Amba Aradam, 5	FIP	Cromwell Europa 1	100,00%	4.376.631,23 €		Trattativa su immobile offerto dall'Agenzia del Demanio con Nota Prot. n. 2018/3550/DCR-ST1 del 16/04/18	
Lombardia	Bergamo	Viale Vittorio Emanuele, 5	FIP	Zeta Più Immobiliare Srl	100,00%	1.405.017,97 €			
Lombardia	Brescia	Via Benedetto Croce, 32	FIP	fondo olimpia	100,00%	2.004.960,64 €			
Lombardia	Como	Via Pessina, 8	FIP	Fondo Pacific One	100,00%	786.810,06 €			
Lombardia	Cremona	Piazza Cadoma, 6	FIP	FIP	100,00%	1.013.455,58 €		Sede alternativa individuata	
Lombardia	Milano	Via Gonzaga, 4	FIP	Fondo Gamma	100,00%	2.933.677,52 €			
Lombardia	Pavia	Via Cesare Battisti, 23	FIP	FIP	100,00%	1.289.852,60 €			
Lombardia	Varese	Via Volta, 1	FIP	Beni Stabili Spa	100,00%	1.759.082,51 €			
Marche	Ascoli Piceno	Via Rismondo, 1	FIP	Mediocredito Italiano Spa (FA.IN PLAST - Faraotti Industrie Plastiche srl)	21,62%	139.731,80 €		Sede alternativa individuata	
Marche	Ascoli Piceno	Via Rismondo, 1	FIP	Mediocredito Italiano Spa (FA.IN PLAST - Faraotti Industrie Plastiche srl)	78,38%	506.576,25 €		Sede alternativa individuata	

*Il Segretario*



**SITUAZIONE INVESTIMENTI STRUMENTALI EX FIP (Settembre 2019)**

DATI DEGLI IMMOBILI								NOTE	RIEPILOGO SINOTTICO
REGIONE	COMUNE	INDIRIZZO	FONDO	PROPRIETA' ATTUALE	% OCCUPAZIONE	CANONE LORDO	TOTALE CANONE LORDO ANNUO		
						50.918.220,80 €			
Marche	Macerata	Via Dante, 8	FIP	FIP	100,00%	495.211,25 €		Sede alternativa individuata	
Marche	Pesaro	Via Gramsci, 8	FIP	Mediocredito Italiano Spa (Finalca Srl)	100,00%	885.161,33 €		Sede alternativa individuata	
Piemonte	Cuneo	Corso Santa Rosa, 15	FIP	Cromwell Europa 1	100,00%	1.020.043,12 €			
Piemonte	Torino	Via XX Settembre, 34	FIP	Panni Srl	100,00%	2.093.476,79 €			
Piemonte	Vercelli	Piazza Zumaglini, 10	FIP	FIP	100,00%	598.860,12 €		Sede alternativa individuata	
Puglia	Bari	Lungomare Nazario Sauro, 41	FIP	Luigi di Mola & Figli Sas	100,00%	941.362,08 €			
Puglia	Brindisi	Piazza Vittoria, 1	FIP	Immobiliare Bari Uno Spa	100,00%	618.208,14 €			
Puglia	Lecce	Viale Marche, 12	FIP	FIP	100,00%	578.130,34 €			
Sardegna	Sassari	Via Rockefeller, nd	FIP	FIP	100,00%	1.428.051,05 €			
Sicilia	Palermo	Via Francesco Laurana, 57	FIP	FIP	100,00%	1.866.904,36 €			
Sicilia	Palermo	Via Resultana, 360	FIP	Credemleasing Spa (Dovita One Srl)	100,00%	154.551,99 €			

**SITUAZIONE INVESTIMENTI STRUMENTALI EX FIP (Settembre 2019)**

DATI DEGLI IMMOBILI									RIEPILOGO SINOTTICO
REGIONE	COMUNE	INDIRIZZO	FONDO	PROPRIETA' ATTUALE	% OCCUPAZIONE	CANONE LORDO		NOTE	
						TOTALE CANONE LORDO ANNUO			
						50.918.220,80 €			
Toscana	Firenze	Viale Belfiore, 26A	FIP	fondo olimpia	100,00%	1.601.720,49 €			
Toscana	Pistoia	Viale Adua, 123	FIP	FIP	2,92%	20.827,72 €			
Toscana	Pistoia	Viale Adua, 123	FIP	FIP	84,90%	606.198,70 €			
Toscana	Siena	Via Simone Martini, 51	FIP	FIP	100,00%	898.290,17 €			
Umbria	Perugia	Via Mario Angeloni, 90	FIP	FIP	100,00%	1.762.030,76 €	Gli ultimi due piani del fabbricato sono stati liberati dagli arredi e messi a disposizione del Demanio per eventuali nuove assegnazioni.		
Veneto	Padova	Piazza Insurrezione, nd	FIP	Champions RE Spa	100,00%	2.141.651,37 €	Lo stabile risulta libero da persone, si sta procedendo ad una analisi dello stato degli archivi per valutarne il trasferimento presso un gestore esterno		
Veneto	Verona	Via Cesare Battisti, 19	FIP	Pool ING-BNP-Leasint (Benaco Invest Srl)	100,00%	2.374.480,38 €			
Veneto	Vicenza	Corso SS Felice e Fortunato, 161	FIP	FIP	100,00%	748.575,14 €	Istruttoria in corso in merito ad un immobile offerto dall'Amministrazione comunale, solo in caso di esito negativo verrà avviata una idagine di mercato		
							Rilascio attuabile entro i termini		
							Rilascio subordinato al buon fine delle attività di ricerca di mercato in corso		
							Nessuna soluzione prospettata all'attualità		

*Il Segretario*






## **DOSSIER CREDITI**

- Agenzia Entrate Riscossione – Magazzino residuo 30/09/2019;
- Riscossione Sicilia – Magazzino residuo 30/09/2019;
- Agenzia Entrate Riscossione – Pace fiscale al 18/10/2019;
- Agenzia Entrate Riscossione – Annullamento carichi;
- Riscossione Sicilia – Annullamento carichi.

  
Il Segretario





# Magazzino Residuo Ruoli affidati

INPS

Aggiornamento dati al 30/09/2019



# Analisi magazzino INPS anni 2000 - 30 set 2019

Il Segretario

dati in Miliardi di Euro		di cui																			
CARICO RUOLI AFFIDATO (dal 2000 al 30/09/2019)		190,8																			
Sgravi per indebitato e quote annullate		45,3	23,8%	7,4	2,3	1,1	1,5	2,3	2,8	3,5	3,1	4,0	4,4	4,4	1,1	1,5	1,4	1,2	0,7	0,9	0,7
Riscosso		33,6	17,6%	3,3	1,1	0,7	0,8	1,6	1,9	2,3	1,8	2,2	2,4	2,4	1,1	1,8	1,6	2,7	1,7	1,8	1,3
Magazzino residuo contabile		111,8	59%	5,7	2,2	1,7	1,7	3,4	4,0	4,0	4,1	4,2	4,2	5,1	3,0	6,9	7,2	10,7	7,3	8,8	9,0

Carico sospeso	15,0	7,9%	0,4	0,2	0,1	0,2	0,2	0,2	0,3	0,3	0,3	0,3	0,4	0,4	0,3	1,1	1,1	2,0	1,7	2,3	2,7
Soggetti falliti	15,0	7,9%	0,5	0,2	0,2	0,2	0,5	0,7	0,7	0,6	0,7	0,9	1,0	1,3	0,9	1,1	1,2	1,6	1,2	0,9	0,6
Soggetti deceduti e ditte cessate	10,0	5,2%	1,4	0,5	0,4	0,4	0,7	0,8	0,8	0,8	0,7	0,6	0,6	0,7	0,3	0,4	0,5	0,4	0,2	0,2	0,1
Anagrafe tributaria negativa (nullatenenti)	9,7	5,1%	0,6	0,2	0,1	0,2	0,2	0,3	0,3	0,3	0,3	0,3	0,3	0,4	0,2	0,5	0,6	0,9	0,6	0,8	0,8
Azioni cautelari/ esecutive tentate senza riscossione	39,7	20,8%	1,9	0,9	0,7	0,6	1,4	1,6	1,6	1,6	1,6	1,6	1,5	1,7	1,1	2,6	2,7	3,7	2,3	2,8	2,7
Rate a scadere su dilazioni non revocate	4,2	2,2%	0,0	0,0	0,0	0,0	0,0	0,0	0,0	0,0	0,0	0,0	0,0	0,0	0,0	0,0	0,0	0,1	0,1	0,2	0,3
Magazzino residuo lordo	18,2	9,5%	0,9	0,2	0,2	0,1	0,3	0,3	0,4	0,4	0,4	0,4	0,4	0,5	0,3	1,1	1,1	1,8	1,1	1,6	1,8

All'interno della voce «Sgravi per indebitato e quote annullate per provvedimenti normativi» sono ricomprese le quote definite («quota sanzioni») per pagamento integrale di quanto dovuto per le precedenti edizioni della Definizioni agevolata ed i carichi annullati ai sensi dall'art. 4 del DL 19/2018.

All'interno della voce «Carico sospeso» sono ricomprese anche le quote ricomprese nelle richieste di accesso alla definizione agevolata ed al cd. «saldo e stralcio», al netto di quanto già riscosso.



# Analisi magazzino INPS anni 2000 - 30 set 2019 – tipologia imposta

dati in Miliardi di Euro		di cui						
CARICO RUOLI AFFIDATO (dal 2000 al 30/09/2019)	190,8	I01 Contributi aziende	I04 Contributi commercianti	I03 Contributi artigiani	I05 Contributi datori lavoro agricolo	I07 Contributi gestione separata lavoratori parasub.	I06 Contributi lavoratori autonomi agricoli	Altre tipologie di imposta
Sgravi per indebitato e quote annullate	45,3	99,3	41,4	31,3	7,3	3,5	4,2	3,7
Riscosso	33,6	16,4	12,7	11,2	2,0	0,8	1,2	1,0
		17,8	7,5	5,4	0,8	0,5	1,1	0,5
Carico residuo contabile	111,8	65,1	21,2	14,7	4,4	2,2	1,9	2,2
Carico sospeso	15,0	7,8	3,4	2,0	0,6	0,3	0,4	0,4
Soggetti falliti	15,0	13,5	0,2	0,2	0,4	0,6	0,0	0,2
Soggetti deceduti e ditte cessate	10,0	7,3	0,7	0,5	0,8	0,2	0,3	0,3
Anagrafe tributaria negativa (nullatenenti)	9,7	6,2	1,8	0,9	0,2	0,2	0,0	0,2
Azioni cautelari/esecutive tentate senza riscossione	39,7	20,9	7,9	6,8	2,1	0,6	0,8	0,7
Rate a scadere su dilazioni non revocate	4,2	2,7	0,7	0,5	0,1	0,1	0,1	0,0
Magazzino residuo lordo	18,2	6,6	6,5	4,0	0,3	0,2	0,3	0,3

All'interno della voce residuale «Altre tipologie di imposta» sono ricomprese le seguenti tipologie: 'I02 - Contributi ssn aziende', 'I95 - Tributi coattivi previdenziali', 'I01 - Gestione ex-inpdap', 'I08 - Contr. gest. separ. liberi prof.', 'I0G - Ctr. lavoratori spettacolo', 'I0N - Spese di notifica avv. addebito', 'I90 - Entrate patrimoniali', 'I0C - Contrib. datori lav domestici', 'I0H - Ctr. sportivi professionisti', 'I0F - Indebiti da pensioni', 'I99 - Sentenze ordinanze Corte Conti', 'I98 - Entrate coattive', 'I0E - Indebiti da prestazioni sostegno reddito', 'I21 - Sanzioni amministrative', 'I91 - Tributi coattivi', 'I0P - Contributi pescatori autonomi', 'I09 - Contributi aziende elettriche'.



 Il Segretario

SICILIA RISCOSSIONI - MAGAZZINO RESIDUO 30/09/2019

CARICO AFFIDATO 01/01/2000 - 30/09/2019

SGRAVI - ANNULLAMENTI

RISCOSSIONI COMPLESSIVE AL 30/09/2019

CARICO RESIDUO LORDO 01/01/2000 - 30/09/2019

100%	20.225.435.381,99
------	-------------------

17,75%	3.590.293.992,36
--------	------------------

13,36%	2.702.928.701,16
--------	------------------

68,88%	13.932.212.688,47
--------	-------------------

CARICO RESIDUO LORDO 01/01/2000 - 30/09/2019

100%	13.932.212.688,47
------	-------------------

SOSPENSIONI LEGALI  
SOSPENSIONI AMMINISTRATIVE  
DILAZIONI ( RATE A SCADERE )

10,70%	1.490.865.566,66
2,02%	281.280.828,70
4,79%	667.097.686,43

SOGGETTI FALLITI  
SOGGETTI DECEDUTI  
SOCIETA' DI CAPITALI CESSATE  
NULLATENENTI ( ANAGRAFE TRIBUTARIA NEGATIVA )  
CARICO PER CUI E' STATA COMPIUTA ALMENO UNA AZIONE ESECUTIVA/CAUTELARE  
CARICO IN LAVORAZIONE

11,18%	1.556.978.423,45
2,43%	338.621.303,38
1,31%	182.562.335,51
3,15%	439.444.069,80
13,57%	1.889.959.414,07
50,86%	7.085.403.060,47



# Pace Fiscale

## DL 119/18 – L 145/18 – DL 34/2019

**INPS (ente imp. cod. 02)**  
Comunicazioni inviate e  
situazione incassi

(aggiornamento dati al 18/10/2019)





# COMUNICAZIONI INVIATE AI CONTRIBUENTI

  
Il Segretario

  
116

# Comunicazioni di accoglimento



Importi in milioni di Euro	Inviare entro il 30 giugno		Inviare entro il 31 ottobre			
	Differimento DefAge DL 148/2017	Rottamazione Ter DL 119/2018	Riapertura Rottamazione Ter DL 34/2019	Saldo e Stralcio con riapertura	di cui Saldo e Stralcio "puro"	TOTALI
Comunicazioni di accoglimento	50.665	468.498	93.502	279.497	253.070	892.162
Contribuenti con importi da pagare	44.840	402.175	83.801	259.763	242.913	734.899
Cartelle da pagare	129.827	1.790.759	351.182	1.514.161	1.333.580	3.785.929
DEBITO RESIDUO	332,6	8.413,4	1.422,6	4.239,7	3.448,2	14.408,3
DEBITO ESCLUSO	0,0	263,7	119,3	96,3	36,0	479,4
DEBITO RIENTRANTE NEL PERIMETRO	332,6	8.149,7	1.303,3	4.143,4	3.412,2	13.929,0
DEBITO ABBUONABILE	93,3	1.821,1	318,0	3.097,6	2.854,8	5.329,9
DEBITO DA PAGARE	240,8	6.546,0	1.013,2	1.064,2	563,6	8.864,2
di cui Carico iscritto a ruolo	223,4	5.918,1	918,2	967,0	513,2	8.026,7
di cui Interessi di dilazione DefAge	1,4	217,4	27,9	18,5	6,2	265,2
di cui Aggio e Spese	15,9	410,5	67,2	78,7	44,3	572,4
Carico + Int da Pagare ricalcolato	224,6	6.124,2	945,9	985,3	519,2	8.280,0
Differenza dovuta a sgravi	0,2	11,2	0,2	0,2	0,2	11,8

## LEGENDA E NOTE:

La situazione rappresentata ricomprende i piani di accoglimento elaborati alla data di aggiornamento e non espone i volumi relativi alla comunicazioni di rigetto tota (circa 7 mila), relative a debiti non ricompresi nell'ambito applicativo della Rottamazione ter.

**Numero contribuenti** : I dati sono aggregati per contribuente – tipologia di comunicazione - provincia del debito inserito nella richiesta (nel caso il medesimo contribuente abbia presentato istanze per debiti di più ambiti o per tipologie differenti di istanza, il conteggio è duplicato). Il totale, invece, è espresso al netto delle duplicazioni.

**Debito residuo**: importo dei debiti (carico, mora, aggio, diritti e spese esecutive) per i quali il contribuente ha presentato la richiesta di adesione.

**Debito Escluso**: importo dei debiti (carico, mora, aggio, diritti e spese esecutive) esclusi dal perimetro applicativo della Definizione Agevolata (es. sanzioni per violazioni fatura non tributaria/previdenziale, ecc.) presenti in comunicazioni di parziale accoglimento.

**Debito Abbuonabile**: importo dei debiti oggetto di definizione da non corrispondere (sanzioni, mora, e relativi aggio e diritti/spese esecutive). Sono ricompresi anche interessi di rateazione che, in caso di adesione, sono ricalcolati in base al piano prescelto. Nel caso di Saldo e stralcio è ricompreso anche l'importo del «carico stralcabile»

**Debito da pagare**: importo dei debiti da corrispondere per accedere alla misura agevolativa (imposta, interessi, e relativi aggio e diritti/spese/esecutive) indicati nel piano.

**Carico + Int da pagare ricalcolato**: importo da corrispondere ricalcolato in base ad eventi modificativi del carico successivi all'emissione del piano(es. sgravi per indebito)



Importi in migliaia di Euro

VOCE	DEBITO RESIDUO	DEBITO ESCLUSO	DEBITO RIENTRANTE NEL PERIMETRO	DEBITO ABBUONABILE	INTERESSI DILAZIONE DEF.AGE.	TOTALE DA PAGARE
<b>Totale Debito</b>	<b>332.592</b>	<b>0</b>	<b>332.592</b>	<b>93.264</b>	<b>1.437</b>	<b>240.765</b>
Carico originario	272.560	0	272.560	49.164	0	223.395
Interessi di rateazione	0	0	0	0	1.437	1.437
Mora	38.377	0	38.377	38.377	0	0
Aggio	21.276	0	21.276	5.723	0	15.553
Spese esecutive	371	0	371	0	0	371
Diritti di notifica	8	0	8	0	0	8

LEGENDA:**Debito Residuo:** importo dei debiti (carico, mora, aggio, diritti e spese esecutive) per i quali il contribuente ha presentato la richiesta di adesione**Debito Escluso:** importo dei debiti (carico, mora, aggio, diritti e spese esecutive) esclusi dal perimetro applicativo della Definizione Agevolata. Nel caso dei Differimenti sono già esclusi**Debito Rientrante nel Perimetro:** debito rientrante nel perimetro della Definizione Agevolata.**Debito Abbuonabile:** importo dei debiti oggetto di definizione da non corrispondere (sanzioni, mora, e relativi aggi e diritti/spese esecutive) . Sono ricompresi anche gli interessi di rateizzazione che, in caso di adesione, sono ricalcolati in base al piano prescelto.**Interessi di dilazione Def.Age.:** importo degli interessi dovuti in caso di pagamento dilazionato**Totale da pagare:** importo dei debiti da corrispondere per accedere alla misura agevolativa (imposta, interessi, e relativi aggi e diritti/spese/esecutive).



# Comunicazioni inviate – R-TER DL n. 119/2018



Importi in migliaia di Euro

VOCE	DEBITO RESIDUO	DEBITO ESCLUSO	DEBITO RIENTRANTE NEL PERIMETRO	DEBITO ABBUONABILE	INTERESSI DILAZIONE DEF.AGE.	TOTALE DA PAGARE
<b>Totale Debito</b>	<b>8.413.413</b>	<b>263.741</b>	<b>8.149.672</b>	<b>1.821.053</b>	<b>217.356</b>	<b>6.545.975</b>
Carico originario	6.805.931	230.034	6.575.897	657.795	0	5.918.102
Interessi di rateazione	216.953	7.654	209.299	209.299	217.356	217.356
Mora	866.264	11.927	854.337	854.337	0	0
Aggio	512.850	13.891	498.959	99.622	0	399.337
Spese esecutive	11.108	233	10.875	0	0	10.875
Diritti di notifica	307	2	305	0	0	305

## LEGENDA:

**Debito Residuo:** importo dei debiti (carico, mora, aggio, diritti e spese esecutive) per i quali il contribuente ha presentato la richiesta di adesione

**Debito Escluso:** importo dei debiti (carico, mora, aggio, diritti e spese esecutive) esclusi dal perimetro applicativo della Definizione Agevolata.

**Debito Rientrante nel Perimetro:** debito rientrante nel perimetro della Definizione Agevolata.

**Debito Abbuonabile:** importo dei debiti oggetto di definizione da non corrispondere (sanzioni, mora, e relativi aggi e diritti/spese esecutive) . Sono ricompresi anche gli interessi di rateizzazione che, in caso di adesione, sono ricalcolati in base al piano prescelto.

**Interessi di dilazione Def.Age.:** importo degli interessi dovuti in caso di pagamento dilazionato


**Totale da pagare:** importo dei debiti da corrispondere per accedere alla misura agevolativa (imposta, interessi, e relativi aggi e diritti/spese/esecutive).



# Comunicazioni inviate – Riapertura R-TER DL n. 34/2019



Importi in migliaia di Euro

  
Il Segretario

Bilancio di previsione - 2020

TOMO I

VOCE	DEBITO RESIDUO	DEBITO ESCLUSO	DEBITO RIENTRANTE NEL PERIMETRO	DEBITO ABBUONABILE	INTERESSI DILAZIONE DEF.AGE.	TOTALE DA PAGARE
<b>Totale Debito</b>	<b>1.422.645</b>	<b>119.298</b>	<b>1.303.347</b>	<b>318.007</b>	<b>27.861</b>	<b>1.013.201</b>
Carico originario	1.132.256	96.467	1.035.789	117.609	0	918.180
Interessi di rateazione	13.760	1.941	11.819	11.819	27.861	27.861
Mora	182.959	13.301	169.658	169.658	0	0
Aggio	90.597	7.437	83.160	18.921	0	64.239
Spese esecutive	2.987	148	2.839	0	0	2.839
Diritti di notifica	86	4	82	0	0	82

## LEGENDA:

**Debito Residuo:** importo dei debiti (carico, mora, aggio, diritti e spese esecutive) per i quali il contribuente ha presentato la richiesta di adesione

**Debito Escluso:** importo dei debiti (carico, mora, aggio, diritti e spese esecutive) esclusi dal perimetro applicativo della Definizione Agevolata.

**Debito Rientrante nel Perimetro:** debito rientrante nel perimetro della Definizione Agevolata.

**Debito Abbuonabile:** importo dei debiti oggetto di definizione da non corrispondere (sanzioni, mora, e relativi aggi e diritti/spese esecutive) . Sono ricompresi anche gli interessi di rateizzazione che, in caso di adesione, sono ricalcolati in base al piano prescelto.

**Interessi di dilazione Def.Age.:** importo degli interessi dovuti in caso di pagamento dilazionato

**Totale da pagare:** importo dei debiti da corrispondere per accedere alla misura agevolativa (imposta, interessi, e relativi aggi e diritti/spese/esecutive).



# Comunicazioni inviate – Saldo e Stralcio L 145/2018



Ricompense le istanze presentate a tutto il 31 luglio

Importi in migliaia di Euro

VOCE	DEBITO RESIDUO	DEBITO ESCLUSO	DEBITO RIENTRANTE NEL PERIMETRO	DEBITO ABBUONABILE	INTERESSI DILAZIONE DEF. AGE.	TOTALE DA PAGARE	di cui	ROTT TER	SALDO E STRALCIO "puro"
<b>Totale Debito</b>	<b>4.239.681</b>	<b>96.328</b>	<b>4.143.353</b>	<b>3.097.624</b>	<b>18.500</b>	<b>1.064.230</b>		<b>500.657</b>	<b>563.573</b>
Carico originario	3.346.770	84.321	3.262.449	2.295.465	0	966.984		453.819	513.165
Interessi di rateazione	26.736	1.591	25.145	25.145	18.500	18.500		12.344	6.156
Mora	584.948	5.101	579.847	579.847	0	0		0	0
Aggio	270.330	5.097	265.233	197.167	0	68.065		32.198	35.867
Spese esecutive	10.446	216	10.230	0	0	10.230		2.183	8.047
Diritti di notifica	453	3	450	0	0	450		113	337

## LEGENDA:

**Debito Residuo:** importo dei debiti (carico, mora, aggio, diritti e spese esecutive) per i quali il contribuente ha presentato la richiesta di adesione.

**Debito Escluso:** importo dei debiti (carico, mora, aggio, diritti e spese esecutive) esclusi dal perimetro applicativo della Rottamazione Ter e del Saldo e Stralcio.

**Debito Rientrante nel Perimetro:** debito rientrante nel perimetro delle misure agevolative.

**Debito Abbuonabile:** importo dei debiti oggetto di definizione da non corrispondere (sanzioni, mora, e relativi aggi e diritti/spese esecutive) . Sono ricompresi anche gli interessi di rateizzazione che, in caso di adesione, sono ricalcolati in base al piano prescelto.

**Interessi di dilazione Def.Age.:** importo degli interessi dovuti in caso di pagamento dilazionato

**Totale da pagare:** importo dei debiti da corrispondere per accedere alla misura agevolativa (imposta, interessi, e relativi aggi e diritti/spese/esecutive) .

**Di cui Rott. Ter:** importo dei debiti da corrispondere per i debiti contenuti in domande di Saldo e stralcio ma non rientranti nel perimetro applicativo oggettivo o soggettivo del Saldo e Stralcio e quindi confluiti nella Rottamazione Ter.

**Di cui Saldo e Stralcio:** importo dei debiti da corrispondere per «stralciare» i debiti rientranti nel perimetro del Saldo e Stralcio.



# Comunicazioni inviate – Importi per Anno ruolo



Importi in milioni di Euro

Bilancio di previsione - 2020

TOMO I

ANNO RUOLO	DEBITO RESIDUO	DEBITO ESCLUSO	DEBITO RIENTRANTE NEL PERIMETRO	DEBITO ABBUONABILE	DEBITO TOT. DA PAGARE	Carico iscritto a ruolo da pagare	Interessi di dilazione DeAage	Aggio e altre spese
2000	150,2	0,9	149,3	101,9	48,7	44,1	1,4	3,2
2001	69,4	0,5	68,9	45,0	24,6	22,3	0,7	1,6
2002	42,9	1,1	41,8	23,7	18,6	17,0	0,5	1,0
2003	45,1	0,4	44,7	25,5	19,7	18,1	0,5	1,1
2004	110,9	1,2	109,7	56,4	54,8	50,3	1,6	3,0
2005	127,3	1,6	125,7	61,7	65,9	60,5	1,9	3,5
2006	173,7	1,5	172,2	88,3	86,3	79,2	2,4	4,7
2007	192,3	2,2	190,1	91,3	101,6	91,0	2,8	7,9
2008	222,1	3,1	218,9	107,7	114,4	101,5	3,1	9,7
2009	259,3	3,4	255,9	115,2	144,8	128,1	4,0	12,6
2010	326,4	3,9	322,5	141,3	186,5	165,5	5,4	15,6
2011	320,2	6,0	314,3	112,1	208,3	184,9	6,2	17,3
2012	1.170,7	13,9	1.156,8	582,9	590,4	524,9	16,5	48,9
2013	1.151,7	16,2	1.135,5	512,0	641,8	576,0	18,4	47,5
2014	2.355,2	30,1	2.325,1	962,6	1.403,5	1.261,2	41,0	101,3
2015	1.862,2	21,6	1.840,6	583,5	1.296,1	1.165,2	39,0	91,9
2016	2.521,3	27,8	2.493,5	817,8	1.728,7	1.583,8	53,0	91,9
2017	2.996,7	33,1	2.963,6	901,0	2.129,4	1.953,0	66,8	109,6
2018	284,0	284,0	0,0	0,0	0,0	0,0	0,0	0,0
2019	26,9	26,9	0,0	0,0	0,0	0,0	0,0	0,0
<b>Totale complessivo</b>	<b>14.408,3</b>	<b>479,4</b>	<b>13.929,0</b>	<b>5.329,9</b>	<b>8.864,2</b>	<b>8.026,7</b>	<b>265,2</b>	<b>572,4</b>

122

# RISCOSSIONI



# Le scadenze di pagamento



Il Segretario

	Differimento DefAge DL 148/2017	Rottamazione Ter DL 119/2018	Riapertura Rottamazione Ter DL 34/2019	Saldo e Stralcio "puro"	R-TER da Saldo e Stralcio	Totale
Contribuenti	44.840	402.175	83.801	242.913	16.850	734.899
Cartelle	129.827	1.790.759	351.182	1.333.580	180.581	3.785.929
<b>TOTALE (carico + int. ricalcolato)</b>	<b>224,6</b>	<b>6.124,2</b>	<b>945,9</b>	<b>519,2</b>	<b>466,2</b>	<b>8.280,0</b>
<b>SCADENZA 31/7</b>	<b>22,5</b>	<b>675,4</b>	<b>0,0</b>	<b>0,0</b>	<b>0,0</b>	<b>697,9</b>
piani rata unica	0,0	70,1	0,0	0,0	0,0	70,1
piani rateali	22,5	605,3	0,0	0,0	0,0	627,8
<b>SCADENZA 30/9</b>	<b>0,0</b>	<b>0,0</b>	<b>0,0</b>	<b>0,0</b>	<b>0,0</b>	<b>0,0</b>
<b>SCADENZA 30/11</b>	<b>22,5</b>	<b>609,9</b>	<b>204,0</b>	<b>186,3</b>	<b>140,5</b>	<b>1.163,2</b>
piani rata unica	0,0	0,0	18,6	7,0	1,8	27,4
piani rateali	22,5	609,9	185,5	179,3	138,7	1.135,8
<b>SCADENZE 2020</b>	<b>44,9</b>	<b>1.333,0</b>	<b>207,4</b>	<b>179,6</b>	<b>84,8</b>	<b>1.849,9</b>
<b>SCADENZE 2021</b>	<b>44,9</b>	<b>1.315,0</b>	<b>202,9</b>	<b>153,2</b>	<b>84,5</b>	<b>1.800,6</b>
<b>SCADENZE 2022</b>	<b>44,9</b>	<b>1.097,4</b>	<b>166,2</b>	<b>0,0</b>	<b>78,2</b>	<b>1.386,8</b>
<b>SCADENZE 2023</b>	<b>44,9</b>	<b>1.093,5</b>	<b>165,2</b>	<b>0,0</b>	<b>78,2</b>	<b>1.381,8</b>

## NOTE:

La situazione rappresenta il totale del «Carico + interessi di dilazione ricalcolato» suddiviso per le scadenze di pagamento.

Tale importo è aggiornato alla data di rilevazione in base agli eventi modificativi del carico da corrispondere intervenuti successivamente alla elaborazione del piano (es. sgravi per indebiti).



# Riscossioni Pace Fiscale



Importi in milioni di Euro

	DA PAGARE (valore piani)	DATI RISCOSSIONE	% di pagamento rispetto a "da pagare"
Contribuenti	734.899	327.547	44,6%
Cartelle	3.785.929	1.269.227	33,5%
<b>TOTALE (carico + int. ricalcolato)</b>	<b>8.280,0</b>	<b>432,3</b>	<b>5,2%</b>
<b>SCADENZA 31/7</b>	<b>697,9</b>	<b>385,1</b>	<b>55,2%</b>
piani rata unica	70,1	47,7	68,1%
piani rateali	627,8	337,4	53,7%
<b>SCADENZA 30/9</b>	<b>0,0</b>	<b>0,0</b>	<b>0,0%</b>
<b>SCADENZA 30/11</b>	<b>1.163,2</b>	<b>17,4</b>	<b>1,5%</b>
piani rata unica	27,4	0,0	0,1%
piani rateali	1.135,8	17,4	1,5%
<b>SCADENZE 2020</b>	<b>1.849,9</b>	<b>11,9</b>	<b>0,6%</b>
<b>SCADENZE 2021</b>	<b>1.800,6</b>	<b>7,2</b>	<b>0,4%</b>
<b>SCADENZE 2022</b>	<b>1.386,8</b>	<b>5,9</b>	<b>0,4%</b>
<b>SCADENZE 2023</b>	<b>1.381,8</b>	<b>4,9</b>	<b>0,4%</b>

## NOTE:

L'attribuzione degli incassi registrati a titolo di Definizione Agevolata alle tipologie di misura agevolativa ed alle relative singole scadenze di pagamento è effettuata sui sistemi di datawarehouse attraverso una elaborazione del dettaglio dei piani di pagamento inviati ai contribuenti e degli incassi confluiti in tali piani. La situazione rappresentata, pertanto, non tiene conto della verifica puntuale delle condizioni del pagamento per l'effettivo perfezionamento della misura agevolativa (es. tardività del pagamento rispetto alla scadenza delle rate e/o insufficienza del pagamento rispetto all'importo delle rate).



# Riscossioni Differimento DL 148/2017



Importi in milioni di Euro

 Il Segretario

Bilancio di previsione - 2020

TOMO I

DA PAGARE (valore piani)		DATI RISCOSSIONE	% di pagamento rispetto a "da pagare"
Contribuenti	44.840	36.999	82,5%
Cartelle	129.827	109.104	84,0%
<b>TOTALE (carico + int. ricalcolato)</b>	<b>224,6</b>	<b>20,8</b>	<b>9,3%</b>
<b>SCADENZA 31/7</b>	<b>22,5</b>	<b>17,7</b>	<b>78,8%</b>
piani rata unica	0,0	0,0	0,0%
piani rateali	22,5	17,7	78,8%
<b>SCADENZA 30/9</b>	<b>0,0</b>	<b>0,0</b>	<b>0,0%</b>
<b>SCADENZA 30/11</b>	<b>22,5</b>	<b>0,8</b>	<b>3,4%</b>
piani rata unica	0,0	0,0	0,0%
piani rateali	22,5	0,8	3,4%
<b>SCADENZE 2020</b>	<b>44,9</b>	<b>0,7</b>	<b>1,5%</b>
<b>SCADENZE 2021</b>	<b>44,9</b>	<b>0,6</b>	<b>1,3%</b>
<b>SCADENZE 2022</b>	<b>44,9</b>	<b>0,6</b>	<b>1,2%</b>
<b>SCADENZE 2023</b>	<b>44,9</b>	<b>0,5</b>	<b>1,2%</b>



126



# Riscossioni R-TER DL 119/2018



Importi in milioni di Euro

	DA PAGARE (valore piani)	DATI RISCOSSIONE	% di pagamento rispetto a "da pagare"
Contribuenti	402.175	300.479	74,7%
Cartelle	1.790.759	1.158.825	64,7%
<b>TOTALE (carico + int. ricalcolato)</b>	<b>6.124,2</b>	<b>411,2</b>	<b>6,7%</b>
<b>SCADENZA 31/7</b>	<b>675,4</b>	<b>367,4</b>	<b>54,4%</b>
piani rata unica	70,1	47,7	68,1%
piani rateali	605,3	319,7	52,8%
<b>SCADENZA 30/9</b>	<b>0,0</b>	<b>0,0</b>	<b>0,0%</b>
<b>SCADENZA 30/11</b>	<b>609,9</b>	<b>16,4</b>	<b>2,7%</b>
piani rata unica	0,0	0,0	0,0%
piani rateali	609,9	16,4	2,7%
<b>SCADENZE 2020</b>	<b>1.333,0</b>	<b>11,2</b>	<b>0,8%</b>
<b>SCADENZE 2021</b>	<b>1.315,0</b>	<b>6,6</b>	<b>0,5%</b>
<b>SCADENZE 2022</b>	<b>1.097,4</b>	<b>5,3</b>	<b>0,5%</b>
<b>SCADENZE 2023</b>	<b>1.093,5</b>	<b>4,3</b>	<b>0,4%</b>

# Riscossioni Riapertura R-TER DL n. 34/2019



Importi in milioni di Euro

Bilancio di previsione - 2020

 # Segretario

TOMO I

DA PAGARE (valore piani)		DATI RISCOSSIONE	% di pagamento rispetto a "da pagare"
Contribuenti	83.801	417	0,5%
Cartelle	351.182	640	0,2%
<b>TOTALE (carico + int. ricalcolato)</b>	<b>945,9</b>	<b>0,3</b>	<b>0,0%</b>
<b>SCADENZA 31/7</b>	<b>0,0</b>	<b>0,0</b>	<b>0,0%</b>
piani rata unica	0,0	0,0	0,0%
piani rateali	0,0	0,0	0,0%
<b>SCADENZA 30/9</b>	<b>0,0</b>	<b>0,0</b>	<b>0,0%</b>
<b>SCADENZA 30/11</b>	<b>204,0</b>	<b>0,2</b>	<b>0,1%</b>
piani rata unica	18,6	0,0	0,1%
piani rateali	185,5	0,2	0,1%
<b>SCADENZE 2020</b>	<b>207,4</b>	<b>0,0</b>	<b>0,0%</b>
<b>SCADENZE 2021</b>	<b>202,9</b>	<b>0,0</b>	<b>0,0%</b>
<b>SCADENZE 2022</b>	<b>166,2</b>	<b>0,0</b>	<b>0,0%</b>
<b>SCADENZE 2023</b>	<b>165,2</b>	<b>0,0</b>	<b>0,0%</b>





# Riscossioni Saldo e Stralcio «puro» L 145/2018



Importi in milioni di Euro

	DA PAGARE (valore piani)	DATI RISCOSSIONE	% di pagamento rispetto a "da pagare"
Contribuenti	242.913	314	0,1%
Cartelle	1.333.580	571	0,0%
<b>TOTALE (carico + int. ricalcolato)</b>	<b>519,2</b>	<b>0,0</b>	<b>0,0%</b>
<b>SCADENZA 31/7</b>	<b>0,0</b>	<b>0,0</b>	<b>0,0%</b>
piani rata unica	0,0	0,0	0,0%
piani rateali	0,0	0,0	0,0%
<b>SCADENZA 30/9</b>	<b>0,0</b>	<b>0,0</b>	<b>0,0%</b>
<b>SCADENZA 30/11</b>	<b>186,3</b>	<b>0,0</b>	<b>0,0%</b>
piani rata unica	7,0	0,0	0,0%
piani rateali	179,3	0,0	0,0%
<b>SCADENZE 2020</b>	<b>179,6</b>	<b>0,0</b>	<b>0,0%</b>
<b>SCADENZE 2021</b>	<b>153,2</b>	<b>0,0</b>	<b>0,0%</b>
<b>SCADENZE 2022</b>	<b>0,0</b>	<b>0,0</b>	<b>0,0%</b>
<b>SCADENZE 2023</b>	<b>0,0</b>	<b>0,0</b>	<b>0,0%</b>

VEDI NOTA PAGINA 11

# Riscossioni Totale R-TER da Saldo e Stralcio L 145/2018



Importi in milioni di Euro

Bilancio di previsione - 2020

Il Segretario

TOMO I

	DA PAGARE (valore piani)	DATI RISCOSSIONE	% di pagamento rispetto a "da pagare"
Contribuenti	16.850	30	0,2%
Cartelle	180.581	45	0,0%
<b>TOTALE (carico + int. ricalcolato)</b>	<b>466,2</b>	<b>0,0</b>	<b>0,0%</b>
<b>SCADENZA 31/7</b>	<b>0,0</b>	<b>0,0</b>	<b>0,0%</b>
piani rata unica	0,0	0,0	0,0%
piani rateali	0,0	0,0	0,0%
<b>SCADENZA 30/9</b>	<b>0,0</b>	<b>0,0</b>	<b>0,0%</b>
<b>SCADENZA 30/11</b>	<b>140,5</b>	<b>0,0</b>	<b>0,0%</b>
piani rata unica	1,8	0,0	0,0%
piani rateali	138,7	0,0	0,0%
<b>SCADENZE 2020</b>	<b>84,8</b>	<b>0,0</b>	<b>0,0%</b>
<b>SCADENZE 2021</b>	<b>84,5</b>	<b>0,0</b>	<b>0,0%</b>
<b>SCADENZE 2022</b>	<b>78,2</b>	<b>0,0</b>	<b>0,0%</b>
<b>SCADENZE 2023</b>	<b>78,2</b>	<b>0,0</b>	<b>0,0%</b>

VEDI NOTA PAGINA 11

130



# Riscossioni Pace Fiscale – Anno ruolo

Importi in milioni di Euro

ANNO RUOLO	CARICO + INTERESSI DA PAGARE	RISCOSSIONI TOTALI	scad. 31/07 UNICA	scad. 31/07 PIANI RATEALI	scad. 30/09/2019	scad. 30/11/2019 RATA UNICA	scad. 30/11/2019 PIANI RATEALI	Scadenze anni successivi
2000	45,4	1,9	0,5	1,1	0,0	0,0	0,1	0,2
2001	23,0	0,8	0,1	0,5	0,0	0,0	0,0	0,1
2002	17,5	0,5	0,1	0,4	0,0	0,0	0,0	0,0
2003	18,6	0,8	0,3	0,4	0,0	0,0	0,0	0,0
2004	51,8	1,4	0,2	1,0	0,0	0,0	0,1	0,2
2005	62,4	1,9	0,4	1,3	0,0	0,0	0,1	0,2
2006	81,6	2,7	0,5	1,9	0,0	0,0	0,1	0,2
2007	93,7	2,9	0,4	2,2	0,0	0,0	0,1	0,2
2008	104,5	3,7	0,6	2,6	0,0	0,0	0,2	0,3
2009	132,1	5,2	1,4	3,3	0,0	0,0	0,2	0,2
2010	170,7	7,8	2,5	4,6	0,0	0,0	0,3	0,4
2011	190,8	10,5	1,7	6,5	0,0	0,0	0,6	1,8
2012	540,7	26,4	3,2	18,2	0,0	0,0	1,4	3,7
2013	593,4	29,9	4,2	21,7	0,0	0,0	1,4	2,6
2014	1.299,4	65,7	5,9	52,0	0,0	0,0	2,7	5,0
2015	1.203,2	64,0	6,0	52,7	0,0	0,0	2,1	3,1
2016	1.634,3	86,9	7,5	71,2	0,0	0,0	3,2	5,0
2017	2.017,1	119,4	12,3	95,8	0,0	0,0	4,8	6,5
<b>Totale complessivo</b>	<b>8.280,0</b>	<b>432,3</b>	<b>47,7</b>	<b>337,4</b>	<b>0,0</b>	<b>0,0</b>	<b>17,4</b>	<b>29,8</b>



VEDI NOTA PAGINA 11

# Riscossioni 2019 da Def.Age. DL n.148/2017 e DL n.119/2018



Importi in milioni di Euro

Bilancio di previsione - 2020

TOMO I

	DATI RISCOSSIONE	%
DL 148/2017 Ante emissione piani	49,3	10,2%
Differimento DL 148/2017	20,8	4,3%
Rottamazione Ter DL 119/2018	411,2	85,4%
Riscosso Riapertura Ter DL n. 34/2019	0,3	0,1%
Riscosso da Saldo e Stralcio "puro" L 145/2018	0,0	0,0%
Riscosso R-Ter R-TER da Saldo e Stralcio L 145/2018	0,0	0,0%
<b>TOTALE 2019</b>	<b>481,6</b>	<b>100,0%</b>

NOTE:

Le riscossioni «DL 148/17 ante emissione piani» fanno riferimento a pagamenti effettuati dai contribuenti attraverso l'utilizzo dei bollettini RAV messi a disposizione dei contribuenti prima dell'introduzione del differimento delle scadenze di pagamento in applicazione del DL 119/2018. Gli eventuali piani di differimento sono stati elaborati al netto di tali incassi.

132



tipologia tributo	CARICO ISCRITTO A RUOLO RISCOSSO *	CARICO ISCRITTO A RUOLO RISCOSSO *
I01 - Contributi aziende	300.640,6	62,4%
I02 - Contributi ssn aziende	133,1	0,0%
I03 - Contributi artigiani	45.025,7	9,3%
I04 - Contributi commercianti	77.479,0	16,1%
I05 - Contributi datori lavoro agr.	9.145,5	1,9%
I06 - Contributi lav. autonomi agr.	11.043,6	2,3%
I07 - Contr.gest.separ. lav.parasub.	9.359,7	1,9%
I08 - Contr. gest. separ. liberi prof.	1.748,6	0,4%
I0C - Contrib. datori lav. Domestici	148,7	0,0%
I0F - Indebiti da pensioni	43,4	0,0%
I0G - Ctr. Lavoratori spettacolo	540,6	0,1%
I0H - Ctr. sportivi professionisti	11,8	0,0%
I0I - Gestione ex-inpdap	2.358,9	0,5%
I0N - Spese di notifica avv. addebito	856,6	0,2%
I0P - Contributi pescatori autonomi	0,1	0,0%
IMR - Interessi maggior rateazione	23.069,7	4,8%
I0E - Indebiti da prestazioni sostegno reddito	3,0	0,0%
<b>Totale complessivo</b>	<b>481.609</b>	<b>100,0%</b>

Importi in migliaia di Euro

NOTE: Il carico iscritto a ruolo riscosso per «tipologia tributo» è una stima definita sulla base degli incassi da ruolo complessivi (da definizione agevolata e non ) rilevati nel periodo del periodo 01 gennaio – 18 ottobre 2019.



TOTALI PARTITE CON DEBITO RESIDUO (CARICHI AFFIDATI) FINO A 1.000 EURO

ANNI CONSEGNA 2000-2010 (D.L.119/2018 ART.4)

DATI DEL FLUSSO RICEVUTO DA AGENZIA DELLE ENTRATE RISCOSSIONE \*

Gestione del Credito	Contributo	Sanzione	Interessi	Altre Tipologie di Credito	Totale complessivo
Gestione Aziende	€ 1.822.660.905,46	€ 295.067.727,98	€ 9.882.990,07	€ 6.611.175,93	€ 2.134.222.799,44
S.S.N. Aziende	€ 61.250.318,83	€ 67.919.229,33	€ 504,55	€	€ 129.170.052,71
Gestione Artigiani	€ 6.114.812.559,28	€ 1.107.693.967,42	€ 89.497,95	€	€ 7.222.596.024,65
Gestione Commercialisti	€ 5.456.919.857,68	€ 828.046.826,71	€ 78.564,02	€	€ 6.285.045.248,41
Agricoli Autonomi	€ 130.117.453,48	€ 50.396.783,68	€ 853.111,40	€	€ 181.367.348,56
Aziende Agricole	€ 130.274.916,43	€ 42.416.234,26	€ 594.964,78	€	€ 173.286.115,47
Committenti e Associanti	€ 196.026.612,54	€ 40.870.681,71	€ 1.938.445,26	€	€ 238.835.739,51
Liberi Professionisti	€ 84.117,82	€ 66.752,47	€ 17.913,79	€	€ 168.784,08
Pescatori Autonomi	€ 934.663,95	€ 261.760,76	€	€	€ 1.196.424,71
Crediti non riconciliati	€ 12.038.792,02	€ 5.817.166,44	€ 166,54	€	€ 17.856.125,00
<b>Totale</b>	<b>€ 13.925.120.197,49</b>	<b>€ 2.438.557.130,76</b>	<b>€ 13.456.158,36</b>	<b>€ 6.611.175,93</b>	<b>€ 16.383.744.662,54</b>

\*ESCLUSA RISCOSSIONE SICILIA

Cartelle per i Soggetti Coobbligati	€ 94.725.806,80	€ 33.074.911,39	€ 592.840,15	€ 246.225,67	€ 128.639.784,01
-------------------------------------	-----------------	-----------------	--------------	--------------	------------------






**TOTALI PARTITE CON DEBITO RESIDUO (CARICHI AFFIDATI) FINO A 1.000 EURO**

**ANNI CONSEGNA 2000-2010 (D.L.119/2018 ART.4)**

**DATI DEI FLUSSI RICEVUTI DA RISCOSSIONE SICILIA**

Gestione del Credito	Contributo	Sanzione	Interessi	Altre Tipologie di Credito	Totale complessivo
Gestione Aziende	€ 232.998.050,16	€ 49.854.013,38	€ 2.868.924,04	€ 444.930,72	€ 286.165.918,30
S.S.N. Aziende	€ 5.832.581,58	€ 6.523.447,87	€ -	€ -	€ 12.356.029,45
Gestione Artigiani	€ 653.272.912,01	€ 145.469.688,72	€ 3.446,79	€ -	€ 798.746.047,52
Gestione Commercialisti	€ 750.485.580,27	€ 140.629.912,28	€ 4.275,88	€ -	€ 891.119.768,43
Agricoltori Autonomi	€ 51.204.756,64	€ 20.584.162,98	€ 281.389,39	€ -	€ 72.070.309,01
Aziende Agricole	€ 25.507.607,17	€ 7.372.775,36	€ 20.128,40	€ -	€ 32.900.510,93
Committenti e Associanti	€ 5.913.299,07	€ 1.313.582,66	€ 58.315,13	€ -	€ 7.285.196,86
Liberi Professionisti	€ 947,89	€ 1.533,82	€ -	€ -	€ 2.481,71
<b>Totale</b>	<b>€ 1.725.215.734,79</b>	<b>€ 371.749.117,07</b>	<b>€ 3.236.479,63</b>	<b>€ 444.930,72</b>	<b>€ 2.100.646.262,21</b>

<b>Cartelle per i Soggetti Coobbligati</b>	<b>€ 4.837.401,42</b>	<b>€ 1.725.645,47</b>	<b>€ 78.078,82</b>	<b>€ 13.839,53</b>	<b>€ 6.654.965,24</b>
--	-----------------------	-----------------------	--------------------	--------------------	-----------------------



021493


**INPS**

**ALLEGATO "A" AL VERBALE N. 47 DEL 19 DICEMBRE 2019**

# **BILANCIO PREVENTIVO PER L'ANNO 2020**

## **Relazione del Collegio dei sindaci**






021494

INPS

*BILANCIO PREVENTIVO*  
*GENERALE*





021495

## Indice

### PARTE PRIMA

<b>1. Premessa.....</b>	<b>6</b>
<b>2. Quadro macro-economico e quadro normativo di riferimento.....</b>	<b>7</b>
<b>3. Nuova istituzione e variazione di capitoli .....</b>	<b>8</b>
<b>4. Sintesi delle previsioni del bilancio 2020.....</b>	<b>9</b>
4.1. Bilancio per missioni e programmi 2020 e nuovo piano dei conti integrato	10
4.2. Bilancio generale .....	11
<b>5. Fabbisogno finanziario e relativa copertura.....</b>	<b>16</b>
5.1. Ripartizione degli apporti dello Stato per l'anno 2020 .....	16
5.2. Gestione contabile ex art. 35, comma 6, della legge n. 448/1998 .....	18
<b>6. Previsione economico-patrimoniale.....</b>	<b>19</b>
6.1. Situazione patrimoniale generale .....	19
6.2. Conto economico generale .....	24
6.3. Valorizzazione del patrimonio immobiliare .....	25
6.4. Situazione economico-patrimoniale delle gestioni prev.li e c/terzi .....	28
<b>7. Preventivo finanziario decisionale .....</b>	<b>29</b>
<b>8. Preventivo finanziario gestionale .....</b>	<b>30</b>
8.1. La gestione finanziaria di competenza .....	30
8.2. La gestione finanziaria di cassa .....	35
8.3. La situazione amministrativa .....	36
<b>9. Le spese di funzionamento .....</b>	<b>38</b>
<b>10. Le misure di contenimento delle spese.....</b>	<b>50</b>
<b>11. Considerazioni finali .....</b>	<b>57</b>

3




## PARTE SECONDA

### **Le gestioni e i fondi amministrati<sup>1</sup>.....60**

2. Fondo pensioni lavoratori dipendenti;
3. Gestione prestazioni temporanee ai lavoratori dipendenti;
5. Gestione dei contributi e delle prestazioni previdenziali dei coltivatori diretti, coloni e mezzadri;
6. Gestione dei contributi e delle prestazioni previdenziali degli artigiani;
7. Gestione dei contributi e delle prestazioni previdenziali degli esercenti attività commerciali;
8. Gestione per la tutela previdenziale dei soggetti che esercitano per professione abituale, ancorché non esclusiva, attività di lavoro autonomo di cui all'art. 49, comma 1 del T.U.I.R. approvato con DPR n. 917/1986 e altre attività di cui all'art. 2, comma 26, legge n. 335/1995;
9. Fondo per la previdenza degli addetti alle abolite imposte di consumo;
10. Fondo di previdenza per il personale di volo dipendente da aziende di navigazione aerea;
11. Gestione speciale per i trattamenti pensionistici già erogati dal soppresso Fondo previdenziale ed assistenziale degli spedizionieri doganali - art. 3, comma 2, legge 16/07/1997, n. 230;
12. Fondo speciale per i trattamenti pensionistici a favore del personale delle Ferrovie dello Stato S.p.A. - art. 43 della legge 23/12/1999, n. 488;
13. Gestione speciale di previdenza per i dipendenti da imprese esercenti miniere, cave e torbiere;
14. Gestione ad esaurimento del Fondo gas;
15. Fondo di previdenza per gli impiegati dipendenti dai concessionari del servizio di riscossione tributi e delle altre entrate dello Stato e degli Enti pubblici;
16. Gestione speciale per i trattamenti pensionistici già a carico della soppressa Gestione speciale ex art. 75 del D.P.R. n. 761/1979;
17. Fondo di previdenza per il personale del Consorzio autonomo del porto di Genova e dell'Ente autonomo del porto di Trieste;
18. Fondo di previdenza delle iscrizioni collettive;
19. Fondo di previdenza per le persone che svolgono lavori di cura non retribuiti derivanti da responsabilità familiari;
20. Fondo di previdenza per il clero secolare e per i ministri di culto delle confessioni religiose diverse dalla cattolica;
21. Assicurazione facoltativa per l'invalidità e la vecchiaia;
22. Fondo per l'erogazione dei trattamenti previdenziali vari;
24. Gestione degli interventi assistenziali e di sostegno alle gestioni previdenziali;
25. Gestione per l'erogazione delle pensioni, assegni ed indennità agli invalidi civili - art. 130 del D.Lgs. 31/3/1998, n. 112;

1 - La numerazione parte dal n. 2 per ragioni di codifica.

La gestione n. 4 "Gestione speciale per l'erogazione dei trattamenti pensionistici al personale degli Enti pubblici creditizi, D.lgs. 20/11/1990, n. 357" è stata incorporata nella n. 2 in data 31/12/2012; la gestione n. 23 "Gestione per l'erogazione del trattamento speciale di disoccupazione a favore dei lavoratori frontalieri italiani in Svizzera" è stata incorporata nella n. 3 in data 1/4/2012. Inoltre, la gestione n. 29 "Riscossione contributi malattia ex art. 23 quinquies legge n. 33/1980" è presentata solo in sede di rendicontazione. Sono cessate le seguenti gestioni: n. 26 "Riscossione dei contributi del SSN"; n. 28 "Gestione per la riscossione dei contributi del Servizio Sanitario Nazionale da destinare allo Stato già di pertinenza delle Regioni e province autonome"; n. 34 "Fondo di solidarietà per il personale già dipendente da imprese assicurative"; n. 35 "Fondo di solidarietà per il sostegno del reddito del personale già dipendente dall'amministrazione autonoma dei Monopoli di Stato, inserito nel ruolo provvisorio ad esaurimento del Ministero delle Finanze, distaccato e poi trasferito all'ETI S.p.A. o ad altra Società da essa derivante"; n. 36 "Gestione per la tutela previdenziale degli associati in partecipazione percettori di redditi da lavoro autonomo".



021497

27. Gestione per la riscossione dei contributi per conto terzi: Fondi di rotazione, Fondi paritetici interprofessionali nazionali e Fondo nazionale per le politiche migratorie;
30. Gestione per la regolazione dei rapporti debitori verso lo Stato da parte delle gestioni previdenziali per anticipazioni sul relativo fabbisogno finanziario;
31. Fondo di solidarietà per la riconversione e riqualificazione professionale, per il sostegno dell'occupazione e del reddito del personale del credito, ai sensi dell'art. 3 della legge 28 giugno 2012, n. 92 (D.I. n. 83486 del 28/7/2014 e D.I. n.99789 del 26/7/2017);
32. Fondo di solidarietà per il sostegno dell'occupabilità, dell'occupazione e del reddito del personale del credito cooperativo (D.I. n. 82761 del 20/6/2014);
33. Fondo per il concorso agli oneri contributivi per la copertura assicurativa previdenziale dei periodi non coperti da contribuzione di cui al D.Lgs. n. 564/1996 e dei lavoratori iscritti alla Gestione di cui all'art. 2, comma 26, legge n. 335/1995;
37. Fondo di solidarietà per il sostegno del reddito, dell'occupazione e della riconversione e riqualificazione professionale del personale addetto al servizio di riscossione dei tributi erariali e degli altri enti pubblici di cui al D.Lgs. n. 112/1999 (D.I. n. 95439 del 18/4/2016);
38. Fondo di solidarietà per il settore del trasporto aereo e del sistema aeroportuale (D.I. n. 95269 del 7/4/2016);
39. Fondo di solidarietà per il sostegno del reddito, dell'occupazione e della riconversione e riqualificazione professionale del personale del gruppo Poste Italiane (D.I. n. 78642 del 24/1/2014);
40. Fondo per l'erogazione ai lavoratori dipendenti del settore privato dei trattamenti di fine rapporto di cui all'art. 2120 del codice civile;
41. Fondo speciale di previdenza per gli sportivi art. 28 del decreto legge 1/10/2007, n. 159, convertito dalla legge 29/11/2007, n. 222;
42. Gestione speciale di previdenza per il personale delle Poste Italiane S.p.A. - art. 7, comma 3, del decreto legge 31/5/2010, n. 78, convertito dalla legge 30/7/2010, n. 122;
43. Fondo intersettoriale di solidarietà per il sostegno del reddito, dell'occupazione e della riconversione e riqualificazione professionale del personale dipendente dalle imprese assicuratrici e delle società di assistenza (D.I. n. 78459 del 17/1/2014);
44. Gestione speciale di previdenza per i dipendenti della amministrazione pubblica, già iscritti al soppresso INPDAP, ex art. 21 del decreto legge 6/12/2011, n. 201, convertito, con modificazioni, dalla legge 22/12/2011, n. 214;
45. Gestione speciale di previdenza e assistenza per i lavoratori dello spettacolo, già iscritti al soppresso ENPALS, ex art. 21 del decreto legge 6/12/2011, n. 201, convertito, con modificazioni, dalla legge 22/12/2011, n. 214;
46. Fondo di integrazione salariale (D.I. n. 79141/2014 e D.I. n. 94343 del 3/2/2016);
47. Fondo per il perseguimento di politiche attive a sostegno del reddito e dell'occupazione per il personale delle società del gruppo Ferrovie dello Stato italiane (D.I. n. 86984 del 9/1/2015 e D.I. n. 99296 del 18/5/2017);
48. Fondo di solidarietà per il personale delle aziende di trasporto pubblico (D.I. n. 86985 del 9/1/2015 e D.I. 97510 del 17/10/2016);
49. Fondo di solidarietà bilaterale del settore marittimo – SOLIMARE (D.I. n. 90401 dell'8/6/2015 e D.I. n. 99295 del 17/5/2017);
50. Fondo di solidarietà bilaterale ormeggiatori e barcaioli dei porti italiani (D.I. n. 95440 del 18/4/2016);
51. Fondo territoriale intersettoriale della provincia autonoma di Trento – Fondo di solidarietà del Trentino (D.I. n. 96077 dell'1/6/2016 e D.I. del 9/8/2019);
52. Fondo di solidarietà bilaterale della provincia autonoma di Bolzano – Alto Adige (D.I. n. 98187 del 20/12/2016).



## PARTE PRIMA

**1. Premessa**

Con la determinazione n. 135 del 2 dicembre 2019 il Presidente, nonché Organo munito dei poteri del Consiglio di amministrazione (ex D.I. 14/3/2019)<sup>2</sup>, ha predisposto il progetto di bilancio preventivo finanziario generale di competenza e cassa ed economico-patrimoniale generale dell'INPS per l'esercizio 2020, pervenuto al Collegio dalla Direzione centrale Segreteria unica tecnica normativa con note PEI n. 1412, 1413, 1414 e 1415 del 3 dicembre 2019<sup>3</sup>.



Il documento è stato elaborato sulla base dei dati previsionali utilizzati per la predisposizione del progetto di assestamento al bilancio preventivo 2019, approvato dal Consiglio di indirizzo e vigilanza (CIV) con deliberazione n. 25 del 16 ottobre 2019.

***Preliminarmente il Collegio, pur constatando un'accelerazione dei tempi previsti per la predisposizione del progetto di bilancio preventivo 2020, invita l'Istituto a rispettare i termini stabiliti dall'art. 8, comma 3, del Regolamento di amministrazione e contabilità (RAC)<sup>4</sup>.***

Ciò premesso, il Collegio ha proceduto con l'esame del progetto di bilancio, composto dai seguenti documenti:

- relazione del Presidente;
- nota preliminare<sup>5</sup>;
- allegato tecnico del Direttore generale;
- preventivo finanziario decisionale;
- preventivo finanziario gestionale;
- quadro generale riassuntivo della gestione finanziaria;
- preventivo economico;
- quadro di riclassificazione dei presunti risultati economici;
- presunto stato patrimoniale;
- tabella dimostrativa del presunto risultato di amministrazione;

- 
- 2 - Il citato decreto interministeriale è stato adottato ai sensi dell'art. 25, comma 2, del decreto legge 28 gennaio 2019, n. 4 convertito, con modificazioni, dalla legge 28 marzo 2019, n. 26. Con decreto del Presidente della Repubblica del 22 maggio 2019 il Prof. Pasquale Tridico è stato nominato, per la durata di un quadriennio, Presidente dell'INPS.
- 3 - Con nota prot. n. 41365 del 26/11/2019 il Direttore generale ha sottoposto al Presidente il progetto di bilancio preventivo dell'INPS per l'anno 2020; la nota del Direttore generale, contenente l'allegato tecnico, la nota preliminare e gli altri allegati, è pervenuta al Collegio dal Presidente con nota prot. n. 7322 del 26/11/2019. Successivamente, con nota prot. n. 42048 del 2/12/2019 il Direttore generale, in sostituzione del precedente invio, ha ritrasmesso al Presidente l'intera documentazione, in parte rielaborata; la nota del Direttore generale è pervenuta al Collegio dal Presidente con nota prot. n. 7437 del 2/12/2019. Successivamente, con nota PEI della Direzione centrale Segreteria unica tecnica normativa n. 37935 del 12/12/2019 è pervenuta la nota n. 7679 dell'11/12/2019, con la quale il Presidente ha ritrasmesso la propria relazione contenente l'errata corrige delle pagine nn. 2, 17, 30, 31 e 51.
- 4 - Delibera del Consiglio di amministrazione n. 172 del 28 maggio 2005.
- 5 - La nota descrive le diverse fasi in cui si articola il processo di pianificazione, programmazione e controllo, di cui al d.P.R. n. 97/2003, e contiene la documentazione afferente, tra l'altro, l'assegnazione delle risorse ed il piano degli obiettivi distintamente per ciascuna delle UPB individuate presso l'Istituto.



- preventivo economico e presunto stato patrimoniale delle gestioni previdenziali e c/terzi;
- bilanci di previsione delle gestioni e dei fondi amministrati dall'Istituto<sup>6</sup>;
- bilancio per missioni e programmi;
- preventivo finanziario decisionale secondo il piano integrato dei conti;
- preventivo finanziario gestionale secondo il piano integrato dei conti;
- bilancio pluriennale;
- piano degli acquisti (contratti pluriennali);
- programma triennale dei lavori.

Il Collegio ha inoltre acquisito la relazione elaborata dal Coordinamento generale statistico attuariale per il bilancio preventivo generale<sup>7</sup>.

In attuazione dell'art. 20, comma 4, della legge 9 marzo 1989, n. 88, come modificato dall'art. 3, comma 1, della legge 8 agosto 1995, n. 335, il bilancio preventivo comprende anche il conto economico generale e lo stato patrimoniale, al netto della Gestione degli interventi assistenziali e di sostegno alle gestioni previdenziali (GIAS) e della Gestione per l'erogazione di pensioni, assegni e indennità agli invalidi civili, di cui al citato art. 3 della legge n. 335/1995.

Nella predisposizione della presente relazione, il Collegio ha tenuto conto anche delle indicazioni fornite dal Ministero dell'economia e delle finanze - Dipartimento della Ragioneria generale dello Stato - con la circolare n. 20 del 5 maggio 2017.

Considerate le peculiari caratteristiche e la complessità dell'impianto generale del bilancio dell'Istituto, il Collegio ha ritenuto di implementare la propria relazione, rispetto agli schemi suggeriti con la citata circolare n. 20/2017, con ulteriori elementi informativi allo scopo di fornire una più completa esposizione e per comodità di rappresentazione e confronto con gli esercizi precedenti.

## **2. Quadro macro-economico e quadro normativo di riferimento**


I dati previsionali per l'anno 2020 tengono conto del quadro macroeconomico tendenziale evidenziato nella Nota di aggiornamento del documento di economia e finanza 2019 (NADEF), deliberata dal Consiglio dei Ministri, su proposta del Ministro dell'economia e delle finanze, il 30 settembre 2019.

In particolare, come si evince dalla relazione del Presidente e dall'allegato tecnico a firma del Direttore generale, l'Amministrazione ha posto a base delle previsioni un aumento del PIL per l'anno 2020 in termini reali dello 0,4% (precedente 0,1%), una stima del tasso di inflazione del 2% ed una conferma

6 - Il Collegio evidenzia che, ormai per prassi consolidata, tutti i singoli bilanci delle gestioni e dei fondi amministrati pervengono all'Organo di controllo come allegati agli altri documenti di bilancio.

7 - Cfr. mail del Coordinamento generale statistico attuariale del 5/12/2019 (prot. in entrata n. 1424 del 5/12/2019).





001506

delle previsioni di crescita dell'occupazione complessiva (+0,2%); inoltre, ha considerato una crescita dell'occupazione alle dipendenze (+0,3%), anche se con andamenti diversificati per settore di attività economica.

Per ciò che concerne il **quadro normativo** di riferimento, il progetto di bilancio preventivo 2020 tiene conto della normativa inerente all'attività dell'Istituto emanata fino al 25 agosto 2019.

Al riguardo, si rappresenta che i dati inseriti nel progetto di bilancio preventivo 2020 dell'Istituto non tengono conto delle eventuali disposizioni contenute nella legge del *Bilancio di previsione dello Stato per l'anno finanziario 2020 e bilancio pluriennale per il triennio 2020-2022*, i cui effetti dovranno essere recepiti nel primo documento di variazione al bilancio preventivo 2020.

***Si raccomanda all'Istituto di aggiornare tempestivamente le previsioni sui capitoli di bilancio dell'INPS per l'anno 2020 in considerazione degli importi che saranno esposti nei capitoli del bilancio dello Stato per l'anno 2020, tenendo, altresì, conto delle apposite istruzioni che saranno impartite con circolare MEF – RGS.***

I dati previsionali, oltre che delle previsioni assestate 2019 approvate dal CIV con deliberazione n. 25 del 16 ottobre 2019, tengono, altresì, conto:

- delle risultanze del consuntivo 2018, approvato dal CIV con deliberazione n. 18 del 31 luglio 2019;
- dell'andamento aggiornato dei flussi di cassa e delle informazioni presenti negli archivi gestionali dell'Istituto.

Per gli aspetti di dettaglio si rinvia a quanto rappresentato nell'allegato tecnico predisposto dal Direttore generale.

Il Collegio, analizzato il progetto di bilancio preventivo generale nella sua articolazione, con la presente relazione ne evidenzia gli aspetti principali<sup>8</sup>.

### **3. Nuova istituzione e variazione di capitoli**

Con la determinazione n. 132 del 27 novembre 2019 il Presidente, con i poteri del Consiglio di amministrazione, su proposta del Direttore generale, ha istituito e variato la denominazione di alcuni capitoli di entrata e di uscita per esigenze gestionali di rilevazione finanziaria.

Al riguardo, si rinvia integralmente all'elenco allegato alla citata determinazione ed a quanto esposto nell'allegato tecnico predisposto dalla Direzione generale (cfr. pagine da 43 a 44).

Il Collegio ha esaminato il citato provvedimento in occasione del verbale n. 45 del 12 dicembre 2019.

Taluni capitoli istituiti con la citata determinazione non sono riportati nel bilancio gestionale per l'anno 2020, in quanto, per i medesimi, non è stata definita alcuna previsione.

8 - Si fa presente che i dati esposti nelle successive tabelle sono elaborazioni effettuate dal Collegio sui dati presenti nei seguenti documenti: "relazione del Presidente"; "allegato tecnico" predisposto dal Direttore generale. **Le eventuali mancate quadrature nelle tabelle sono dovute agli arrotondamenti dei valori riportati.**

***Per quanto riguarda l'elenco denominato "Elenco capitoli «per memoria» istituiti negli ultimi esercizi finanziari e non movimentati", presente nella documentazione pervenuta al Collegio, si rinvia a quanto già evidenziato nelle proprie relazioni ai precedenti documenti contabili. In particolare, il Collegio rinnova la raccomandazione ad effettuare una ricognizione generale dei capitoli effettivamente utilizzati, valutando, altresì, l'eventuale cancellazione di quelli divenuti non più necessari. A tal riguardo, si invita l'Istituto a prevedere nel nuovo Regolamento di amministrazione e contabilità una attività di revisione periodica dei capitoli di bilancio.***

#### **4. Sintesi delle previsioni del bilancio 2020**

Il bilancio di previsione in esame è stato predisposto tenendo conto degli obiettivi, dei programmi, dei progetti e delle attività che i centri di responsabilità intendono conseguire nel corso dell'esercizio, come descritti nella relazione programmatica per gli anni 2020-2022, approvata dal CIV con propria deliberazione n. 12 del 29 maggio 2019.

Nell'ambito delle direttive strategiche indicate dal CIV, sulla base dello scenario macroeconomico ed istituzionale, della legislazione di settore vigente e delle iniziative legislative *in itinere*, il Presidente ha individuato le linee guida gestionali dell'INPS per l'anno 2020 con propria determinazione n. 116 del 18 ottobre 2019.

Si rammenta che con la determinazione n. 119 del 25 ottobre 2019 il Presidente ha adottato il nuovo Ordinamento delle funzioni centrali e territoriali dell'Inps. Il Collegio ha esaminato il provvedimento nell'ambito del verbale n. 40/2019, nonché nei successivi verbali n. 43/2019 e n. 44/2019, ai quali si rinvia integralmente.

In merito, il Collegio, al fine di definire i riflessi della riorganizzazione dell'Istituto sul bilancio preventivo 2020, nell'ambito di appositi incontri tecnici con la Tecnostruttura, ha ritenuto necessario richiedere chiarimenti ed elementi informativi.

L'Istituto ha fornito riscontro con nota PEI n. 13630 del 12/12/2019, con la quale il Direttore centrale amministrazione finanziaria e servizi fiscali ha precisato che *"a seguito dell'adozione, da parte dell'Organo munito dei poteri del C.d.A. dell'Istituto, del nuovo Ordinamento delle funzioni centrali e territoriali è stato costituito un gruppo di lavoro che ha coinvolto le Direzioni centrali organizzazione e sistemi informativi, pianificazione e controllo di gestione, risorse umane e amministrazione finanziaria e servizi fiscali per programmare il passaggio dal precedente assetto organizzativo al nuovo, senza ritardi.*

*Infatti, è in corso di pianificazione la codifica di tutte le strutture, come risultano definite nel nuovo ordinamento delle funzioni, il progetto di adeguamento di tutte le procedure informatiche sottostanti gli aspetti organizzativi, di programmazione e di gestione delle risorse umane anche nella fase transitoria prevista fino al 29/2/2020.*



*In tale ambito si inquadra anche la gestione dei capitoli del bilancio finanziario per l'esercizio 2020 per l'attribuzione dei budget di spesa ai centri di responsabilità confermando l'attuale codifica e denominazione dei capitoli.*

*Non appena sarà approvato dal CIV il bilancio di previsione 2020, i capitoli/voci di spesa saranno attribuiti ai nuovi centri di responsabilità competenti per materia, come definiti dalla nuova struttura organizzativa, rimandando eventuali esigenze di istituzione di nuovi capitoli nell'ambito della prima nota di variazione al preventivo 2020.*




*L'attribuzione diretta ai centri di responsabilità degli stanziamenti consente la gestione ottimale delle risorse".*

***In ogni caso, il Collegio raccomanda di garantire la coerenza tra l'assetto organizzativo e l'impianto del bilancio dell'Istituto per missioni e programmi, al fine di determinare una più efficace integrazione tra pianificazione strategica, assegnazione degli obiettivi dirigenziali e programmazione finanziaria e di pervenire ad una precisa individuazione dei centri di spesa e dei centri di costo dell'Ente.***

#### **4.1. Bilancio per missioni e programmi 2020 e nuovo piano dei conti integrato**

Dalla documentazione fornita risulta che l'Ente ha provveduto alla redazione del prospetto riepilogativo nel quale viene riassunta la spesa classificata in base alle missioni ed ai programmi individuati, applicando le prescrizioni contenute nel DPCM del 12 dicembre 2012 e le indicazioni di cui alla circolare attuativa del Dipartimento della Ragioneria generale dello Stato n. 23 del 13 maggio 2013 e del decreto del Ministero dell'economia e delle finanze del 1° ottobre 2013. Inoltre, è stato adottato il piano dei conti integrato di cui al D.P.R. del 4 ottobre 2013, n. 132.

La seguente tabella elenca le Missioni e gli importi delle spese ad esse correlate, in linea con la struttura prevista per il bilancio dello Stato.



10

021503

TAB. N. 1 : BILANCIO PER MISSIONI E PROGRAMMI  
(Importi in mille)

Denominazione	PREVISIONI 2019		PREVISIONI 2020		Differenza	
	ASSESTATE		ORIGINARIE		Previsioni 2020 su Previsioni 2019 Assestate	
	Competenza	Cassa	Competenza	Cassa	Competenza	Cassa
<b>USCITE</b>	<b>431.393</b>	<b>425.882</b>	<b>442.871</b>	<b>436.169</b>	<b>11.478</b>	<b>10.287</b>
1. Missione "Politiche previdenziali"	271.790	272.133	277.804	278.164	6.014	6.031
2. Missione "Diritti sociali, politiche sociali e famiglia"	44.411	44.310	47.169	46.640	2.758	2.530
3. Missione "Politiche per il lavoro"	36.001	35.919	36.618	36.550	617	631
4. Missione "Servizi istituzionali e generali delle pubbliche amministrazioni"	5.842	5.862	5.614	5.613	-228	-249
5. Missione "Servizi per conto terzi e partite di giro"	67.258	67.275	68.521	68.184	1.263	909
6. Missione "Fondi da ripartire"	333	333	768	768	435	435
7. Missione "Debiti di finanziamento"	5.758	50	6.377	50	619	0

Fonte: Preventivo per missioni e programmi allegato al bilancio di previsione 2020

#### 4.2. Bilancio generale

Il Collegio evidenzia, nella seguente tabella, i principali dati di sintesi del progetto di bilancio preventivo 2020, raffrontati con i corrispondenti valori del consuntivo 2018 e delle previsioni 2019 aggiornate con la nota di assestamento, indicando, rispetto a queste ultime, le corrispondenti variazioni assolute.

11

146



021504

TAB. N. 2 : PRINCIPALI DATI DI SINTESI (importi in milioni di euro)

AGGREGATI	CDNSUNTIVO 2018	ASSESTATO 2019	PREVISIONI 2020	Differenze Previsioni 2020 su Previsioni 2019 Assestate
<b>Gestione economico-patrimoniale</b>				
a - Risultato economico di esercizio (1)	-7.839	-8.585	-6.384	2.201
b - Situazione patrimoniale netta al 31.12	47.042	38.457	32.073	-6.384
<b>Gestione finanziaria di competenza</b>				
Accertamenti	480.436	431.144	442.798	11.652
Impegni	416.033	431.393	442.871	11.478
Saldo	64.403	-249	-75	174
di cui				
a - Risultato finanziario di parte corrente	2.255	559	514	-45
di cui :				
Entrate Contributive	231.166	232.860	236.260	3.400
Entrate derivanti da trasferimenti correnti	105.813	115.628	121.881	6.253
Altre entrate correnti	4.411	3.980	3.979	-1
<b>Sub totale</b>	<b>341.390</b>	<b>352.468</b>	<b>362.120</b>	<b>9.652</b>
Prestazioni Istituzionali	318.373	332.434	341.623	9.189
Trasferimenti Pass/Altri interv. diversi	16.206	16.590	17.092	502
Altre spese correnti	2.556	2.885	2.891	6
<b>Sub totale</b>	<b>339.135</b>	<b>351.909</b>	<b>361.606</b>	<b>9.697</b>
b - Risultato finanziario in conto capitale	62.148	-807	-589	218
<b>Gestione finanziaria di cassa</b>				
Riscossioni (2)	364.376	302.161	307.122	4.961
Pagamenti	501.659	425.882	436.169	10.287
Risultato di cassa (Differenziale da coprire)	-137.283	-123.721	-129.047	-5.326
<b>Copertura del risultato di cassa:</b>				
a - Anticipazioni di cassa dello Stato:	2.513	5.708	6.327	619
* anticipazioni Tesoreria	0	0	0	0
* anticipazioni Stato (ex art. 35 L. n. 448/1998)	2.513	5.708	6.327	619
b - Trasferimenti dal Bilancio dello Stato				
per il finanziamento:	132.384	110.928	117.187	6.259
* della GIAS (copertura degli oneri non previdenziali)	114.431	92.937	99.108	8.171
* della GIAS (per la gestione degli invalidi civili)	17.953	17.991	18.079	88
<b>Totale copertura da parte dello Stato</b>	<b>134.897</b>	<b>116.636</b>	<b>123.514</b>	<b>6.878</b>
c - Aumento (-) Diminuzione (+) disponibilità liquide	2.386	7.085	5.533	-1.552
d - Rimborso anticipazioni dello Stato	0	0	0	0
<b>Totale copertura</b>	<b>137.283</b>	<b>123.721</b>	<b>129.047</b>	<b>5.326</b>
(in termini finanziari di cassa)				
<b>Avanzo di amministrazione al 31.12</b>	<b>103.218</b>	<b>102.970</b>	<b>102.894</b>	<b>-75</b>

Fonte: Allegato tecnico del Direttore generale

(1) - Al netto delle riserve legali

(2) - Al netto dei trasferimenti e delle anticipazioni di Tesoreria/Stato

Il bilancio di previsione in esame prevede un **disavanzo finanziario pari a -75 mln/€,** determinato dall'avanzo di parte corrente per

514 mln/€ e dal disavanzo di parte capitale per -589 mln/€. La copertura del predetto disavanzo è assicurata dall'utilizzo del presunto avanzo di amministrazione stimato al 31 dicembre 2019.

***In proposito, il Collegio conferma l'esigenza, già evidenziata nelle proprie relazioni ai precedenti documenti di bilancio, di ricorrere all'utilizzo dell'avanzo di amministrazione esclusivamente nei limiti della sua effettiva disponibilità, anche in considerazione delle osservazioni più volte formulate in merito alla necessità di una più incisiva attività di ricognizione generale dei residui attivi e passivi.***

Nella tabella che segue, viene data dimostrazione del risultato di amministrazione dell'esercizio precedente a quello cui si riferisce il presente bilancio:

**TAB N. 3 : TABELLA DIMOSTRATIVA DELL'AVANZO DI AMMINISTRAZIONE PRESUNTO  
AL TERMINE DEL 2019  
(importi in milioni di euro)**

Fondo di cassa all'1.1.2019		30.786
Residui attivi all'1.1.2019		141.821
degli esercizi precedenti	119.884	
dell'esercizio	21.937	
Residui passivi all'1.1.2019		69.389
degli esercizi precedenti	56.097	
dell'esercizio	13.292	
Avanzo di amministrazione all'1.1.2019		103.218
Accertamenti ai 31.12.2019		431.144
Impegni ai 31.12.2019		431.393
Disavanzo di competenza presunto al 31.12.2019		-249
Avanzo di amministrazione presunto		102.970

Cfr. Nota di assestamento al bilancio di previsione 2019

Per effetto della copertura del predetto disavanzo finanziario, l'**avanzo di amministrazione stimato al 31 dicembre 2020 risulta pari a 102.894 mln/€** (a fronte di 102.970 mln/€ del preventivo 2019 assestato). Per quanto riguarda lo Stato Patrimoniale dell'Istituto, si rileva un **patrimonio netto presunto al termine del 2020 pari a 32.073 mln/€**, rispetto a quello esposto nella nota di assestamento al preventivo 2019 pari a 38.457 mln/€; tale importo è conseguenza del presunto **risultato negativo di esercizio pari a -6.384 mln/€** (-8.585 mln/€ nel preventivo 2019 assestato), che nella tabella



è esposto al netto delle riserve, pari a 3.499 mln/€, tra le quali sono incluse anche le variazioni del fondo di accantonamento dei risultati di esercizio dei fondi di solidarietà ai sensi della legge 28 giugno 2012, n. 92 e del decreto legislativo 14 settembre 2015, n. 148<sup>9</sup>.

La **gestione finanziaria di cassa** relativa all'anno 2020, al lordo delle partite di giro e al netto dei trasferimenti dal bilancio dello Stato (117.187 mln/€) e delle anticipazioni di cassa dello Stato per il fabbisogno delle gestioni previdenziali e assistenziali (6.327 mln/€), **è rappresentata da 307.122 mln/€ di riscossioni** (302.161 mln/€ nel preventivo 2019 assestato) **e da 436.169 mln/€ di pagamenti** (425.882 mln/€ previsti nel preventivo 2019 assestato). Il differenziale di cassa è coperto dai trasferimenti complessivi da parte dello Stato (123.514 mln/€) e dalle disponibilità liquide, che si riducono, pertanto, di 5.533 mln/€ (7.085 mln/€ nella nota di assestamento 2019)<sup>10</sup>.

Sull'andamento della **gestione finanziaria di competenza**, desunto dai documenti contabili di riferimento, si evidenzia che l'ammontare delle entrate contributive (236.260 mln/€) non offre totale copertura alle spese per prestazioni istituzionali (341.623 mln/€), poiché tali prestazioni sono rappresentate in parte da trattamenti di natura assistenziale che non hanno diretta contropartita in contributi previdenziali.

I risultati complessivi sono da ricondurre, principalmente, ai seguenti aspetti:

- previsioni di **entrate contributive** per 236.260 mln/€, con un incremento di 3.400 mln/€ (+1,5%) rispetto alle previsioni assestate 2019. Le entrate contributive della gestione lavoratori del settore privato (INPS), compresa la gestione ex ENPALS, presentano un aumento di 3.087 mln/€ rispetto alle previsioni assestate 2019. In aumento risultano anche le entrate contributive dei lavoratori del settore pubblico (+270 mln/€) e le quote riferibili alla gestione dei lavoratori parasubordinati e liberi professionisti (+96 mln/€), mentre sono stimate in diminuzione le entrate contributive dei lavoratori autonomi (-52 mln/€);
- **trasferimenti correnti** per 121.881 mln/€, di cui 121.795 mln/€ per trasferimenti a carico del bilancio statale, con un incremento di 6.253 mln/€ (+5,4%) rispetto all'esercizio precedente;
- previsioni di **uscite per prestazioni istituzionali** per 341.623 mln/€, con un incremento di 9.189 mln/€ (+2,8%) rispetto all'esercizio precedente, dovuto alla crescita sia delle rate di pensione e degli assegni di accompagnamento (+5.888 mln/€), sia delle prestazioni temporanee ed altre prestazioni (+3.301 mln/€).

A tal riguardo, l'Amministrazione precisa che *"la valutazione dell'andamento della spesa per prestazioni istituzionali è stata effettuata prevedendo, sulla scorta degli elementi disponibili, il numero dei beneficiari e gli importi medi*

9 - Per una dettagliata esposizione vedi tabelle n. 6 e n. 8 della presente relazione.

10 - Le riscossioni al lordo delle anticipazioni dello Stato per il fabbisogno delle gestioni previdenziali e assistenziali e dei trasferimenti dal bilancio dello Stato risultano pari a 430.636 mln/€.

dei vari tipi di interventi (pensioni, assegni al nucleo familiare, trattamenti di disoccupazione, cassa integrazione, mobilità, indennità di malattia, etc.)<sup>11</sup>.

In particolare, dal punto di vista delle prestazioni, il numero delle nuove pensioni liquidate al termine del 2020 è stimato in 893.490, con un incremento di 68.476 trattamenti (+8,3%) rispetto al 2019<sup>12</sup>.

Con riferimento alle singole categorie di prestazioni, le nuove liquidazioni riguardano:

- 200.385 pensioni di vecchiaia (+54,4%);
- 349.259 pensioni di anzianità (-6,0%);
- 57.190 pensioni di invalidità e inabilità (-9,0%);
- 241.466 pensioni ai superstiti (+1,8%);
- 45.190 assegni sociali, vitalizi e pensioni CDCM ante 89 (+92,4%).

Il numero delle pensioni vigenti stimate al 31/12/2020, al netto delle pensioni eliminate (834.308) – escluse le pensioni erogate dalla Gestione degli invalidi civili – risulta pari a 17.885.513, con un incremento di 59.181 trattamenti rispetto ai 17.826.331 della fine del 2019 (+0,3%).

Tale diminuzione è la risultante di variazioni di segno opposto dovute, da una parte, a un minor numero di pensioni vigenti nei seguenti comparti e gestioni:


~ FPLD complessivo	-	109.413;
~ Pensioni cd/cm ante 1989	-	25.720;
~ Pensioni sociali	-	6.380;
~ Ferrovie dello Stato	-	3.297;
~ Coltivatori diretti, mezzadri e coloni	-	1.020;
~ Trattamenti integrativi personale INPS	-	564;
~ Assicurazioni facoltative	-	485;
~ Assegni vitalizi	-	410;
~ Fondo Clero	-	306;
~ Fondo ex dazieri	-	269;
~ Fondo Gas	-	199;
~ Gestione minatori	-	146;
~ Pensioni ostetriche - ex Enpao	-	130;
~ Fondo spedizionieri doganali	-	117;
~ Fondo pensioni enti porti Genova-Trieste	-	89;
~ Fondo pubblici sanitari (CPS)	-	20;
~ Gestione enti disciolti	-	13;
~ Fondo trattamenti previdenziali vari	-	2;

e, dall'altra, al maggior numero di rendite vigenti nei seguenti fondi e gestioni:

~ Fondo pubblici statali (CTPS)	+	44.328;
~ Assegni sociali	+	43.037;
~ Commercianti	+	39.405;
~ Artigiani	+	37.000;
~ Lavoratori parasubordinati	+	26.500;
~ Fondo pubblici enti locali (CPDEL)	+	15.399;

11 - Cfr. pag. 60 dell'allegato tecnico.

12 - Cfr. pag. 30 e ss. della relazione del Presidente dell'Istituto.



~ Fondo ex IPOST	+	1.241;
~ Fondo pubblici insegnanti asilo (CPI)	+	295;
~ Fondo Lavoratori dello spettacolo	+	218;
~ Fondo sportivi professionisti	+	118;
~ Fondo pubblici ufficiali giudiziari (CPUG)	+	101;
~ Fondo volo	+	76;
~ Fondo esattoriali	+	27;
~ Fondo Ex SPORTASS	+	15.

## 5. Fabbisogno finanziario e relativa copertura

### 5.1. Ripartizione degli apporti dello Stato per l'anno 2020

I **trasferimenti correnti da parte dello Stato**, appostati nella cat. 3<sup>a</sup> delle entrate, sono pari a complessivi **121.795 mln/€**, di cui 121.622 mln/€ destinati alla GIAS, a titolo definitivo a copertura degli oneri di natura assistenziale o che trovano il loro finanziamento nella fiscalità generale.

Avuto riguardo alla destinazione dei trasferimenti a GIAS, essi risultano ascrivibili:

- per 103.342 mln/€, alla copertura degli oneri non previdenziali a carico della GIAS (art. 37, legge n. 88/89);
- per 18.280 mln/€ alla copertura degli oneri per l'erogazione delle prestazioni, assegni ed indennità agli invalidi civili, di cui al decreto legislativo n. 112/1998.

La successiva tabella espone la ripartizione dei trasferimenti alla GIAS suddivisa per aggregati, così come riassunta dall'allegato tecnico del Direttore generale (cfr. pag. 54).

**TAB. N. 4 : RIPARTIZIONE TRASFERIMENTI A GIAS**  
(Importi in milioni di euro)

AGGREGATI	CONSUMETIVO 2019	CONSUMETIVO 2019	PREVISIONE 2020
Oneri pensionistici	72.738	78.303	82.217
Oneri per il mantenimento del salario	7.129	7.240	6.922
Reddito e pensione di cittadinanza	0	4.419	7.167
Oneri per interventi a sostegno della famiglia	5.835	6.034	5.484
Oneri per prestazioni economiche derivanti da riduzioni di oneri previdenziali	540	545	537
Oneri per sgravi degli oneri sociali ed altre agevolazioni	17.821	16.846	17.282
Oneri per interventi diversi	1.603	2.053	2.033
<b>Totale</b>	<b>105.666</b>	<b>115.440</b>	<b>121.622</b>

Fonte: Allegato tecnico del Direttore generale

In particolare, si segnala che, tra gli oneri pensionistici, sono compresi anche 4.498 mln/€ destinati alla copertura dei disavanzi di esercizio delle gestioni



previdenziali<sup>13</sup>.

Inoltre, l'art. 37, comma 3, lett. c), della legge 9 marzo 1989, n. 88, come modificato dall'art. 3, comma 2, della legge 8 agosto 1995, n. 335 e dall'art. 59, comma 34, della legge 27 dicembre 1997, n. 449, e l'art. 2, comma 4, della legge 12 novembre 2011, n. 183 stabiliscono che è posto a carico della GIAS il finanziamento dell'onere relativo alla quota parte di ciascuna mensilità di pensione erogata dal FPLD, dalle gestioni degli autonomi, dalla gestione speciale dei minatori e dall'INPDAP, nonché quello relativo alla parziale copertura dell'onere delle pensioni di invalidità liquidate ante legge 12 giugno 1984 n. 222. Il relativo trasferimento dal bilancio dello Stato è annualmente aggiornato con la legge di bilancio in base alla variazione annua dell'indice nazionale dei prezzi al consumo per le famiglie degli operai e impiegati calcolato dall'ISTAT, incrementato di un punto percentuale.

Inoltre, il contributo complessivamente determinato, al netto delle quote assegnate per la copertura degli oneri delle diverse gestioni, deve essere ripartito, fra le stesse gestioni ed i fondi interessati, con il procedimento di cui all'art. 14 (conferenza dei servizi) della legge 7 agosto 1990, n. 241 e ss. mm., sulla scorta dei dati dell'ultimo consuntivo approvato (art. 59, comma 34, della legge n. 449/97)<sup>14</sup>.

Per l'anno 2020 l'ammontare dei trasferimenti dello Stato per il finanziamento della quota parte di ciascuna mensilità di pensione viene evidenziato nella seguente tabella, nella quale vengono esposti anche gli importi degli anni precedenti:

13 - Fondo di previdenza degli spedizionieri doganali (26 mln/€), Fondo di previdenza degli addetti alle imposte di consumo (122 mln/€), Fondo di previdenza per il personale del consorzio autonomo del porto di Genova e dell'ente autonomo del porto di Trieste (36 mln/€) e Fondo speciale per i trattamenti pensionistici a favore del personale delle Ferrovie dello Stato S.p.A. (4.314 mln/€).

Si evidenzia che la GIAS sostiene anche l'onere per la copertura del disavanzo d'esercizio della Gestione separata dei trattamenti pensionistici ai dipendenti dello Stato (257 mln/€, tra i trasferimenti in uscita).

14 - La legge finanziaria 2007 ha, in parte, modificato i criteri per la ripartizione dell'importo globale delle somme trasferite alle Gestioni previdenziali in riferimento alle effettive esigenze di apporto contributivo dello Stato alle medesime, eliminando i criteri concernenti il «rapporto tra lavoratori attivi e pensionati inferiore alla media» e le «risultanze gestionali negative» (art. 3, comma 2, della legge n. 335/1995) e «mantenendo unicamente quello del rapporto tra contribuzione e prestazioni, con l'applicazione di aliquote contributive non inferiori alla media, ponderata agli iscritti, delle aliquote vigenti nei regimi interessati».

021510

**TAB. N. 5 : RIPARTIZIONE APPORTO DELLO STATO**  
(Importi in milioni di euro)

Nome di riferimento statali	Consuntivo 2018 L. 205/2017	Preventivo 2019 L. 145/2018	Assestato 2019 Conferenza di servizi del 10/10/2019	Preventivo 2020
<b>Quota parte di ciascuna mensilità di pensione erogata</b>				
dal FPLD	16.586,71	16.951,62	16.578,52	16.843,78
dalla Gestione CD/CM POST 1988	2.275,10	2.347,90	2.350,26	2.420,77
dalla Gestione ARTIGIANI	1.478,30	1.510,81	1.840,59	1.870,04
dalla Gestione COMMERCianti	549,08	561,16	559,51	568,46
dalla Gestione MINATORI	3,23	3,30	3,30	3,35
<b>APPORTO DELLO STATO (cap. 4351- stato di previsione Ministero Lavoro)</b>	<b>20.892,42</b>	<b>21.374,79</b>	<b>21.332,18</b>	<b>21.706,40</b>
<b>APPORTO DELLO STATO - GIAS - Pensioni CD-CM ante 1989 assunte a totale carico dello Stato (cap. 4353 - stato di previsione Ministero Lavoro)</b>	<b>460,40</b>	<i>non disponibile</i>	<b>534,68</b>	<i>non disponibile</i>
ex ENPALS	74,86	76,51	76,43	77,66
ex INPDAP	2.440,15	2.440,04	2.491,39	2.531,15
<b>TOTALE</b>	<b>23.867,83</b>	<b>23.891,34</b>	<b>23.900,00</b>	<b>24.315,21</b>

Fonte: Conferenza di servizi del 10 ottobre 2019 e bilancio della gestione 24 Gestione degli interventi assistenziali e di sostegno alle gestioni previdenziali (GIAS)

## 5.2. Gestione contabile ex art. 35, comma 6, della legge n. 448/1998

Per l'anno 2020, il **trasferimento a titolo anticipatorio da parte dello Stato ex art. 35, comma 6, della legge n. 448/1998** è previsto in **6.327 mln/€**, rispetto a 5.708 mln/€ stimato in occasione della nota di assestamento al bilancio di previsione 2019.

Il corrispondente debito dell'Istituto nei confronti dello Stato, evidenziato quale residuo passivo al capitolo 8U2217003, passa da 13.522 mln/€ alla fine dell'esercizio 2019 a 19.849 mln/€ alla fine dell'esercizio 2020.

La ripartizione di dette risorse è stata operata tra i comparti dei lavoratori privati e pubblici sulla base del rispettivo fabbisogno finanziario cumulato stimato per l'esercizio 2020.

A pagina 57 dell'allegato tecnico del Direttore generale è precisato che *"alla data del 31 dicembre 2020, per effetto della dinamica finanziaria delle gestioni previdenziali, viene quantificato in 18.270 mln l'importo necessario a fronteggiare lo squilibrio finanziario atteso per le predette gestioni"*.

Il fabbisogno finanziario complessivo del FPLD si attesta a un importo di 122.506 mln/€ (di cui 106.494 mln/€ relativi alle separate contabilità del FPLD e 16.012 mln/€ al FPLD in senso stretto). Tali fabbisogni trovano copertura per 10.936 mln/€ dal trasferimento dello Stato a titolo anticipatorio sul fabbisogno finanziario delle gestioni previdenziali e per 111.570 mln/€ dalle disponibilità della Gestione prestazioni temporanee, ai sensi dell'art. 21 della legge n. 88/89. Per quanto concerne le gestioni relative ai dipendenti pubblici facenti capo al disciolto INPDAP, il fabbisogno finanziario delle gestioni previdenziali (CTPS e CPDEL), pari a complessivi 75.349 mln/€, è coperto, ai sensi dell'art. 35, comma 3, della legge n. 448/1998, in parte da specifici trasferimenti dal bilancio dello Stato a titolo anticipatorio sul fabbisogno finanziario delle gestioni previdenziali

(7.334 mln/€), mentre il fabbisogno residuo (68.015 mln/€) è soddisfatto mediante utilizzo delle disponibilità delle altre gestioni ex INPDAP.

A tal riguardo, l'Amministrazione precisa che *"La quota delle anticipazioni di bilancio non utilizzata a copertura dei fabbisogni finanziari del FPLD e delle Gestioni ex INPDAP, pari a 1.578 milioni, costituisce una disponibilità finanziaria per l'Istituto a copertura delle esigenze delle altre gestioni amministrate"*<sup>15</sup>.

## 6. Previsione economico-patrimoniale

La situazione economico-patrimoniale è descritta nei relativi documenti di bilancio. Ulteriori elementi di conoscenza circa lo stato patrimoniale ed il conto economico, con l'esposizione delle grandezze riclassificate secondo la natura previdenziale o assistenziale, si possono rinvenire nell'allegato tecnico predisposto dalla Direzione generale.

### 6.1. Situazione patrimoniale generale

L'esercizio 2020 si chiude con un **patrimonio netto presunto di 32.073 mln/€**, in diminuzione rispetto al patrimonio netto presunto di 38.457 mln/€, individuato nella nota di assestamento al bilancio di previsione 2019.

Tale **netto patrimoniale** scaturisce dalla somma algebrica delle seguenti voci (così come rappresentato nella tabella n. 6):

- 79.970 mln/€ di riserve obbligatorie e derivanti dalla legge;
- - 127.175 mln/€ di disavanzi economici portati a nuovo;
- - 9.882 mln/€ di disavanzo economico di esercizio<sup>16</sup>;
- 86.985 mln/€ di contributi per copertura disavanzi<sup>17</sup>;
- 2.175 mln/€ per fondo di accantonamento dei risultati di esercizio dei fondi di solidarietà, di cui alla legge n. 92/2012 ed al decreto legislativo n. 148/2015.

15 - Cfr. pag. 58 dell'allegato tecnico.

16 - Questo importo comprende i valori relativi a "assegnazioni e prelievi da riserve legali".

17 - Questo importo è costituito dall'importo di 25.198 mln/€ per ripiano disavanzi (di cui 21.698 mln ai sensi dell'art. 1, comma 5, della legge n. 147/2013 e 3.500 mln/€ per il combinato disposto dell'art. 1, comma 5, della legge n. 147/2013 e dell'art. 49, comma 3, del decreto legge n. 66/2014, convertito con la legge n. 89/2014) e dall'ulteriore intervento di cui all'art. 1, comma 178, della legge n. 205/2017 (legge di bilancio 2018) per 61.787 mln/€.



021512

TAB. N. 6 : SINTESI STATO PATRIMONIALE (importi in milioni di euro)

STATO PATRIMONIALE	CONSUNTIVO 2018	ASSESTATO 2019	PREVISIONI 2020	Differenze Previsioni 2020 su Previsioni 2019 Assestate
<b>ATTIVITA'</b>				
<b>B) IMMOBILIZZAZIONI</b>				
Immobilizzazioni immateriali	124	165	212	47
Immobilizzazioni materiali	2.866	2.709	2.535	-174
Immobilizzazioni finanziarie	10.875	11.897	12.532	635
<b>Totale immobilizzazioni</b>	<b>13.865</b>	<b>14.771</b>	<b>15.279</b>	<b>508</b>
<b>C) ATTIVO CIRCOLANTE</b>				
Rimanenze	301	310	318	8
Residui attivi meno F.do svalutazione crediti	61.153	64.630	69.956	5.326
Disponibilità liquide	30.786	23.701	18.168	-5.533
Attività finanziarie non immobilizzate	225	225	225	0
<b>Totale attivo circolante</b>	<b>92.465</b>	<b>88.866</b>	<b>88.667</b>	<b>-199</b>
<b>D) RATEI E RISCONTI</b>				
Ratei attivi	27.449	27.954	28.492	538
<b>Totale ratei e risconti</b>	<b>27.449</b>	<b>27.954</b>	<b>28.492</b>	<b>538</b>
<b>TOTALE ATTIVITA'</b>	<b>133.779</b>	<b>131.591</b>	<b>132.439</b>	<b>848</b>
<b>PASSIVITA'</b>				
<b>A) PATRIMONIO NETTO</b>				
Riserve obbligatorie e derivanti da legge	73.446	76.685	79.970	3.285
Avanzi (disavanzi) economici portati a nuovo	-103.691	-115.174	-127.175	-12.001
Avanzo (disavanzo) economico d'esercizio	-11.483	-12.001	-9.882	2.119
Contributi per copertura disavanzi	86.985	86.985	86.985	0
Fondo di accantonamento dei risultati di esercizio dei Fondi di solidarietà ex legge 92/2012 e legge 148/2015	1.785	1.962	2.175	213
<b>Totale patrimonio netto</b>	<b>47.042</b>	<b>38.457</b>	<b>32.073</b>	<b>-6.384</b>
<b>C) FONDI PER RISCHI ED ONERI</b>				
Fondi per rischi ed oneri	8.503	8.847	9.261	414
<b>Totale fondi per rischi ed oneri</b>	<b>8.503</b>	<b>8.847</b>	<b>9.261</b>	<b>414</b>
<b>D) TRATTAMENTO DI FINE RAPPORTO DI LAVORO SUB.</b>				
Trattamento di fine rapporto di lavoro subordinato	1.979	2.003	1.955	-48
<b>Totale trattamento di fine rapporto di lavoro sub.</b>	<b>1.979</b>	<b>2.003</b>	<b>1.955</b>	<b>-48</b>
<b>E) DEBITI</b>				
Debiti (*)	71.194	76.876	83.747	6.872
<b>F) RATEI E RISCONTI</b>				
Ratei passivi	4.666	4.936	4.930	-6
Risconti passivi	4	70	71	1
Riserve tecniche	391	402	402	0
<b>Totale ratei e risconti</b>	<b>5.061</b>	<b>5.408</b>	<b>5.403</b>	<b>-5</b>
<b>TOTALE PASSIVITA'</b>	<b>133.779</b>	<b>131.591</b>	<b>132.439</b>	<b>848</b>

Fonte: Allegato tecnico del Direttore generale

(\*) L'importo dei debiti non coincide con quello dei residui passivi, in quanto nel passivo di Stato Patrimoniale sono compresi anche debiti che non costituiscono residui (vedi anche tabella n. 21)

(\*\*) Le consistenze finali al 31 dicembre 2014 dei residui attivi (attività) e dei fondi per rischi ed oneri (passività), attestata dall'organo di controllo in occasione del Consuntivo 2014, non sono confrontabili con quelle esposte nel documento in esame, in quanto l'Amministrazione ha provveduto ad iscriverle, alla data del 1° gennaio 2015, i valori relativi al Fondo FS (131 mln/€), a seguito dell'incorporazione dello stesso Fondo in INPS.

Con riferimento alla situazione patrimoniale di cui alla precedente tabella, si osserva quanto segue:

- a) le **attività sono pari a complessivi 132.439 mln/€** e sono rappresentate, in via prevalente, dall'attivo circolante per 88.667 mln/€, e, in particolare, dai residui attivi che, al netto dei fondi svalutazione, ammontano a 69.956 mln/€, con un incremento di 5.326 mln/€ rispetto alla nota di assestamento al bilancio di previsione 2019.
- I crediti per contributi dei datori di lavoro e degli iscritti sono stimati, alla fine del 2020, a complessivi 126.451 mln/€, a fronte di 119.068 mln/€

previsti alla fine del 2019, con un differenziale, quindi, pari a 7.383 mln/€ (cfr. pag. 96 dell'allegato tecnico).

Detta partita trova la sua posta rettificativa nel **Fondo svalutazione crediti contributivi** il quale, alla fine dell'anno, dovrebbe attestarsi a 94.155 mln/€ (accantonamento per il 2020 stimato pari a 6.833 mln/€), rispetto a 87.322 mln/€ stimati nel precedente esercizio 2019<sup>18</sup>, secondo i coefficienti di svalutazione stabiliti con determinazione del Direttore generale n. 329 del 19 novembre 2019, pervenuta con nota della Direzione centrale Segreteria unica tecnica normativa n. 35869 del 19/11/2019.

Si riportano, nella successiva tabella n. 7, le percentuali di svalutazione applicate dall'Amministrazione negli ultimi documenti di bilancio a partire dal consuntivo 2017.


In merito, il Collegio, nel verbale n. 44/2019, ha chiesto di acquisire le note di Agenzia delle Entrate-Riscossione del 14 giugno 2019, del 27 giugno 2019 e dell'8 novembre 2019, relativamente alle *"informazioni circa il numero di richieste di adesione alla c.d. «Pace Fiscale» di cui all'art. 3 D.L. n. 119/2018 ed all'art. 1 commi 184 e 185 della L. n. 145/2018"* ed alla *"situazione del magazzino ruoli da riscuotere"* alle date del 30 aprile, del 31 maggio e del 30 settembre 2019, la nota di Riscossione Sicilia S.p.A. del 25 ottobre 2019 relativamente alla *"situazione del magazzino ruoli da riscuotere"* alla data del 30 settembre 2019, nonché la nota del Direttore centrale entrate e recupero crediti n. 142409 del 7/11/2019, citata nell'oggetto della relazione allegata alla determinazione.

A riscontro della richiesta formulata dal Collegio, è pervenuta dalla Direzione centrale segreteria unica tecnica normativa la nota n. 42914 del 6/12/2019, contenente la nota n. 154763 del 6/12/2019 con la quale la Direzione centrale entrate e recupero crediti ha trasmesso la documentazione richiesta.

In particolare, la sopra citata nota n. 142409 del 7/11/2019, preliminarmente, nel confermare le valutazioni e le analisi già trasmesse con riferimento alle precedenti determinazioni sulle percentuali di svalutazione<sup>19</sup>, precisa che *"la valutazione del rischio di inesigibilità dei crediti contributivi e la determinazione del presunto valore di realizzo degli stessi, per la cui individuazione sono state precedentemente utilizzate le risultanze della procedura informatica allo scopo realizzata ed attualmente in uso per i crediti contributivi dell'area aziende DM, nonché la formale comunicazione di ADER (Agenzia delle Entrate – Riscossione) circa la composizione del portafoglio crediti in loro gestione, sono state rivalutate e riclassificate in funzione degli eventi gestionali e dei riflessi normativi intervenuti con effetto sull'esercizio 2020"*. La nota della

18 - Il Fondo svalutazione crediti contributivi in sede di consuntivo 2018 è stato determinato in 78.452 mln/€, mentre nei consuntivi 2017, 2016, 2015 e 2014 era complessivamente pari a 68.875 mln/€, 60.503 mln/€, 55.220 mln/€ e 42.937 mln/€.

19 - Cfr. al riguardo quanto riportato nella relazione del Collegio alla nota di assestamento al bilancio di previsione per l'esercizio 2019.



021514

Direzione centrale entrate e recupero crediti evidenzia anche che, in linea con le disposizioni contenute negli artt. 41 e 59 del vigente Regolamento di amministrazione e contabilità dell'Ente, *"il decremento del Fondo svalutazione crediti contributivi conseguente alla concreta applicazione delle disposizioni di cui all'art. 4 del D.L. 119/2018 (eliminazione ruoli sotto i 1.000 euro) e dell'art. 1, commi da 184 a 199, della legge 30 dicembre 2018 n. 145 (saldo e stralcio), determina la necessità di implementare la consistenza del FSC [fondo svalutazione crediti], finalizzata alla copertura del mancato realizzo su crediti futuri"*. Tale necessità è confermata, altresì, dalla successiva nota n. 146294 del 19/11/2019 della Direzione centrale entrate e recupero crediti, già ricevuta dal Collegio in allegato alla determinazione del Direttore generale n. 329/2019, in esito agli aggiornamenti pervenuti dall'Agenzia delle Entrate-Riscossione (situazione del magazzino, richieste di adesione alla c.d. «Pace Fiscale» e c.d. «saldo e stralcio»).

***Al riguardo, nel prendere atto dell'incremento del fondo svalutazione crediti in conseguenza dell'attività finalizzata alla valutazione del rischio di inesigibilità dei crediti contributivi dell'Istituto, il Collegio sottolinea la necessità di procedere all'individuazione puntuale dei crediti contributivi oggetto delle succitate norme, ai fini dell'effettiva eliminazione degli stessi, anche alla luce delle disposizioni di cui all'art. 4 del decreto legge 23 ottobre 2018, n. 119, convertito dalla legge 17 dicembre 2018, n. 136 ed all'art. 1, commi da 184 a 199, della legge 30 settembre 2018, n. 145.***

***Il Collegio raccomanda, inoltre, di sollecitare gli agenti della riscossione alla puntuale rendicontazione dei crediti affidati in passato, ai fini di ridurre l'ammontare dei residui attivi in bilancio. Parimenti, è necessario proseguire nell'attività volta a migliorare la capacità e tempestività di intervento, ai fini della riscossione dei contributi.***

  
22  
  
157



021315


TAB. N. 7 - PERCENTUALI DI SVALUTAZIONE DEI CREDITI CONTRIBUTIVI APPLICATE NEI VARI DOCUMENTI DI BILANCIO

	Periodi	Crediti verso le aziende tenute alla presentazione della denuncia a mezzo Dm	Crediti verso datori di lavoro del settore agricolo	Crediti verso i coltivatori diretti, mezzadri e coloni	Crediti verso gli artigiani	Crediti verso i commercianti	Crediti per la gestione separata (art. 2 Legge n. 335/95)	Crediti verso le gestioni ex ENPALS
Determinazione DG n. 149 del 29 novembre 2017 (PREVENTIVO 2018)	Fino al 2011	99	99	99	99	99	99	99
	2012	75	75	65	65	65	70	75
	2013	55	55	40	40	40	45	55
	2014	30	30	25	25	25	30	30
	2015	20	20	20	20	20	20	20
	2016	15	15	15	15	15	15	15
	2017	10	10	12,5	12,5	12,5	12,5	10
	2018	5	5	5	5	5	5	5
Determinazione DG n. 11 del 23 aprile 2018 (CONSUNTIVO 2017)	Fino al 2011	99	99	99	99	99	99	99
	2012	80	80	70	70	70	70	80
	2013	55	55	40	40	40	45	55
	2014	30	30	25	25	25	30	30
	2015	20	20	20	20	20	20	20
	2016	15	15	15	15	15	15	15
	2017	10	10	12,5	12,5	12,5	12,5	10
	2018	5	5	5	5	5	5	5
Determinazione DG n. 68 del 29 giugno 2018 (NOTA DI ASSESTAMENTO PREVENTIVO 2018)	Fino al 2011	99	99	99	99	99	99	99
	2012	80	80	80	80	80	80	80
	2013	70	70	60	60	60	60	70
	2014	45	45	45	45	45	45	45
	2015	35	35	35	35	35	35	35
	2016	20	20	20	20	20	20	20
	2017	10	10	12,5	12,5	12,5	12,5	10
	2018	5	5	5	5	5	5	5
Determinazione DG n. 194 del 16 ottobre 2018 (PREVENTIVO 2019)	Fino al 2012	99	99	99	99	99	99	99
	2013	75	75	70	70	70	70	75
	2014	55	55	55	55	55	55	55
	2015	45	45	45	45	45	45	45
	2016	25	25	25	25	25	25	25
	2017	15	15	17,5	17,5	17,5	17,5	15
	2018	10	10	10	10	10	10	10
	2019	5	5	5	5	5	5	5
Determinazione DG n. 21 del 25 febbraio 2019 (PRIMA NOTA DI VARIAZIONE PREVENTIVO 2019)	Fino al 2012	99	99	99	99	99	99	99
	2013	75	75	70	70	70	70	75
	2014	55	55	55	55	55	55	55
	2015	45	45	55	55	55	45	45
	2016	25	25	55	55	55	25	25
	2017	15	15	17,5	17,5	17,5	17,5	15
	2018	10	10	10	10	10	10	10
	2019	5	5	5	5	5	5	5
Determinazione DG n. 61 del 16 maggio 2019 (CONSUNTIVO 2018)	Fino al 2012	99	99	99	99	99	99	99
	2013	75	75	70	70	70	70	75
	2014	55	55	55	55	55	55	55
	2015	45	45	55	55	55	45	45
	2016	25	25	55	55	55	25	25
	2017	15	15	17,5	17,5	17,5	17,5	15
	2018	10	10	10	10	10	10	10
	2019	5	5	5	5	5	5	5
Determinazione DG n. 273 del 17 luglio 2019 (NOTA DI ASSESTAMENTO PREVENTIVO 2019)	Fino al 2013	99	99	99	99	99	99	99
	2014	73,9	73,9	80	80	80	80	73,9
	2015	58,8	58,8	70	70	70	70	58,8
	2016	45,4	45,4	60	60	60	60	45,4
	2017	32,8	32,8	50	50	50	50	32,8
	2018	17,5	17,5	25	25	25	25	17,5
	2019	10	10	10	10	10	10	10
	2020	5	5	5	5	5	5	5
Determinazione DG n. 329 del 19 novembre 2019 (PREVENTIVO 2020)	Fino al 2014	99	99	99	99	99	99	99
	2015	73,9	73,9	80	80	80	80	73,9
	2016	58,8	58,8	70	70	70	70	58,8
	2017	45,4	45,4	60	60	60	60	45,4
	2018	32,8	32,8	50	50	50	50	32,8
	2019	17,5	17,5	25	25	25	25	17,5
	2020	5	5	5	5	5	5	5

Il Fondo svalutazione crediti per prestazioni da recuperare, alla fine dell'esercizio, è stimato per un importo pari a 2.207 mln/€.

b) Le passività ammontano a complessivi 100.366 mln/€ e sono composte principalmente da:

➤ debiti per 83.747 mln/€, comprensivi del debito verso lo Stato e verso



gli altri Enti pubblici per anticipazioni di Tesoreria (32.155 mln/€) e per anticipazioni ai sensi dell'art. 35 della legge n. 448/1998 a copertura del fabbisogno finanziario delle gestioni previdenziali (19.849 mln/€), nonché delle somme per ritenute erariali e per trasferimenti passivi disposti da varie leggi;

- trattamento di fine rapporto di lavoro subordinato per 1.955 mln/€;
- fondi per rischi ed oneri pari a 9.261 mln/€.

In particolare, si sottolinea che, a seguito delle osservazioni formulate dal Collegio nei precedenti documenti contabili, a partire dalla nota di assestamento al bilancio preventivo generale per l'anno 2017, relativamente al contenzioso dell'INPS, sono state quantificate, per la prima volta, nel **Fondo rischi ed oneri**, le potenziali passività, a fronte del rischio di soccombenza nei giudizi instaurati, ed esposto in bilancio il relativo accantonamento al fondo rischi per il contenzioso giudiziario, per 60 mln/€<sup>20</sup>.

Trattandosi di un processo di natura dinamica il Collegio, nei successivi documenti di bilancio, ha invitato l'Amministrazione a procedere ad un aggiornamento del fondo, anche migliorando i criteri di determinazione dei singoli accantonamenti.

Per il 2020 il suddetto fondo è stimato in 53,9 mln/€, rispetto al valore di 56,6 mln/€ individuato in occasione dell'assestamento 2019. Al riguardo, nell'allegato tecnico del Direttore generale è precisato che *"Per l'adeguamento della consistenza del «Fondo rischi per il contenzioso giudiziario» a copertura del rischio di soccombenza derivante dall'esito delle controversie legali instaurate nell'ambito del settore delle spese di funzionamento, con riferimento ai giudizi in essere è stato previsto un accantonamento in sede di bilancio di previsione 2020 pari ad euro 19.000,00"*<sup>21</sup>.

***Ciò premesso, il Collegio conferma l'invito a monitorare l'andamento del contenzioso al fine di mantenere congruo l'accantonamento al fondo, tenuto conto anche di quanto evidenziato dall'Organo di controllo nelle precedenti relazioni ai documenti di bilancio in merito ai criteri di determinazione dei singoli accantonamenti.***

## **6.2. Conto economico generale**

**Il risultato economico di esercizio per il 2020 è stimato in negativo per -6.384 mln/€, a fronte del disavanzo di -8.585 mln/€ previsto nel bilancio assestato 2019, con un miglioramento, quindi, di 2.201 mln/€, come evidenziato**

20 - Con riferimento alla natura delle categorie dei contenziosi interessate dalla suddetta assegnazione al fondo rischi, si rinvia a quanto riportato nella relazione del Direttore generale alla nota di assestamento 2017 alle pagine 28 e 29 ed alle osservazioni formulate, al riguardo, dal Collegio dei sindaci nella propria relazione.

21 - Cfr. pag. 84 dell'allegato tecnico. Alla pag. 91 dell'allegato tecnico è evidenziato il prelievo dal Fondo rischi a copertura del contenzioso giudiziario per 2.650 mg/€.

  
24  
159

001517

nella seguente tabella. Tale risultato è al netto delle assegnazioni e prelievi da riserve legali, che portano il disavanzo economico di esercizio a -9.882 mln/€.

TAB. N. 8 : CONTO ECONOMICO GENERALE (importi in milioni di euro)

AGGREGATI	CONSUNTIVO 2018	ASSESTATO 2019	PREVISIONI 2020	Differenza Previsioni 2020 su Previsioni 2019 Assestate
A. VALORE DELLA PRODUZIONE	326.491	339.144	348.360	9.216
B. COSTO DELLA PRODUZIONE	-334.935	-348.008	-354.858	-6.850
DIFFERENZA TRA VALORE E COSTO DELLA PRODUZIONE	-8.444	-8.864	-6.498	2.366
C. PROVENTI ED ONERI FINANZIARI	272	242	242	0
D. RETTIFICHE DI VALORE DI ATT. FINANZIARIE	-14	0	0	0
E. PROVENTI ED ONERI STRAORDINARI	486	208	33	-175
RISULTATO PRIMA DELLE IMPOSTE	-7.700	-8.414	-6.223	2.191
IMPOSTE DELL'ESERCIZIO	-139	-171	-161	10
<b>RISULTATO DI ESERCIZIO</b>	<b>-7.839</b>	<b>-8.585</b>	<b>-6.384</b>	<b>2.201</b>
<b>ASSEGNAZIONE E PRELIEVI DA RISERVE LEGALI</b>	<b>-3.644</b>	<b>-3.417</b>	<b>-3.498</b>	<b>-81</b>
PRELIEVI DA RISERVE LEGALI	9	1	22	21
ASSEGNAZIONI A RISERVE LEGALI	-3.168	-3.241	-3.307	-86
ASSEGNAZIONI AL FONDO RISERVA				
RISULTATI DI ESERCIZIO DEI FONDI DI SOLIDARIETA'	-485	-177	-213	-36
<b>AVANZO (+) DISAVANZO (-) ECONOMICO</b>	<b>-11.483</b>	<b>-12.001</b>	<b>-9.882</b>	<b>2.119</b>

Fonte: Allegato tecnico del Direttore generale

### 6.3. Valorizzazione del patrimonio immobiliare

Il valore degli immobili di proprietà dell'INPS, compresi quelli dell'ex INPDAP ed ex ENPALS, alla data del 31 dicembre 2020 è **stimato, complessivamente, in 2.452,19 mln/€**, al lordo del fondo di ammortamento, come evidenziato nella tabella che segue.

TAB. N. 9/A : VALORE DEGLI IMMOBILI DI PROPRIETA'


IMMOBILI	PREVISIONI 2020			
	DA REDDITO	STRUMENTALI	STRUTTURE SOCIALI	TOTALE
	(importi in mln/€)			
GESTIONE PRIVATA	894,15	134,17	2,26	1.030,58
GESTIONE DIPENDENTI PUBBLICI	857,47	468,43	72,76	1.398,66
GESTIONE LAVORATORI DELLO SPETTACOLO	2,71	20,24	0,00	22,95
<b>INPS</b>	<b>1.754,33</b>	<b>622,84</b>	<b>75,02</b>	<b>2.452,19</b>

Fonte: Allegato tecnico del Direttore generale

Per quanto riguarda i piani di investimento e disinvestimento del patrimonio immobiliare non strumentale e del patrimonio mobiliare dell'INPS e la descrizione delle operazioni di conferimento del patrimonio ai fondi di investimento immobiliare «i3-INPS» e «i3-SILVER» si rinvia a quanto riassunto nelle relazioni del Collegio dei sindaci al rendiconto generale dell'INPS per l'anno 2018 (allegato "A" al verbale n. 28 del 29 luglio 2019), al bilancio di previsione per l'anno 2019

25





(allegato "A" al verbale n. 3 del 24 gennaio 2019) ed alla nota di assestamento al bilancio preventivo per l'anno 2019 (allegato "A" al verbale n. 34 del 23 settembre 2019).

Si rappresenta, inoltre, che con la determinazione n. 121 del 6 novembre 2019 il Presidente, nonché Organo munito dei poteri del Consiglio di amministrazione (ex D.I. 14/03/2019), su proposta del Direttore generale, ha adottato il **"piano di investimento e disinvestimento 2020-2022"** del patrimonio immobiliare e mobiliare. Il Collegio ha esaminato il suddetto piano nel verbale n. 42/2019, cui si fa rinvio.

- La seguente tabella riassuntiva, riportata nel **"piano di investimento e disinvestimento 2020-2022"**, dettaglia il cronoprogramma delle operazioni e il valore degli apporti previsti nel piano triennale, attualmente al vaglio dei Ministeri vigilanti

	Effetti di cassa previsti		
	2020	2021	2022
Cessione di quote di fondi immobiliari	50 mln/€	20 mln/€	20 mln/€
	Valore degli apporti		
	2020	2021	2022
Conferimento parziale del patrimonio immobiliare da reddito dell'Istituto al fondo immobiliare I3-INPS e ad altri fondi immobiliari istituiti da INVIMIT SGR SpA	200 mln/€	100 mln/€	100 mln/€
	Valore degli apporti		
	2020	2021	2022
Cessione diretta sul mercato del patrimonio immobiliare da reddito	100 mln/€	50 mln/€	50 mln/€
	Valore delle operazioni di acquisto		
	2020	2021	2022
Operazioni di acquisto di immobili da destinare a sede strumentale dell'Istituto	25 mln/€	25 mln/€	25 mln/€

Si riporta, di seguito, la tabella che sintetizza le variazioni stimate nell'esercizio 2020 rispetto all'esercizio precedente sulle immobilizzazioni finanziarie.

TAB. N. 9/B : VALORE DELLE IMMOBILIZZAZIONI FINANZIARIE

	Assestato 2019	Preventivo 2020	Differenza
Titoli azionari	21.647.273,16	21.647.273,16	0,00
Impieghi mobiliari da perfezionare	2.765.626,69	2.765.626,69	0,00
Titoli emessi o garantiti dallo Stato e assimilati	67.463.719,20	61.931.719,20	-5.532.000,00
Impieghi in titoli diversi da perfezionare	25.715.923,00	25.715.923,00	0,00
Impieghi in titoli diversi	8.000.000,00	8.000.000,00	0,00
Fondi immobiliari	1.625.210.223,93	1.765.210.223,93	140.000.000,00
Altre partecipazioni	225.000.000,00	225.000.000,00	0,00

Fonte: Situazione patrimoniale allegata al preventivo 2020

Si fa presente che a pag. 10 dell'allegato tecnico del Direttore generale, relativamente alle spese in conto capitale è precisato che *"il decremento deriva dalle minori spese relative alla categoria XIII «Partecipazioni e acquisto di valori mobiliari» (-150 mln) per la sottoscrizione di quote di Fondi comuni di*

*investimento immobiliare da effettuare nell'esercizio mediante apporto di immobili, in attuazione del Piano di investimento e disinvestimento 2019/2021 adottato con Determinazione Presidenziale n. 62 del 19/07/2019 ed approvato con deliberazione del Consiglio di Indirizzo e Vigilanza n. 19 del 31/07/2019 e con il successivo piano di investimento e disinvestimento 2020/2022 adottato con Determinazione Presidenziale n. 121 del 6/11/2019 ed in corso di approvazione da parte del Consiglio di Indirizzo e Vigilanza". Tale approvazione è intervenuta con deliberazione n. 27 del 21 novembre 2019.*

Il Collegio, nell'esaminare il preventivo dell'anno 2020 ha riscontrato talune differenze tra gli importi riportati negli allegati del bilancio e quelli previsti nel suddetto piano di investimento e disinvestimento 2020-2022, con particolare riferimento all'alienazione degli immobili da reddito ed all'acquisto di immobili da destinare a sede strumentale dell'Istituto.

Al riguardo, l'Organo di controllo ha ritenuto necessario richiedere all'Ente, nell'ambito di appositi incontri tecnici con la Tecnostruttura, chiarimenti ed elementi informativi sulle poste iscritte, anche tenuto conto delle indicazioni formulate dal CIV nella citata deliberazione n. 27 del 2019.

L'Istituto ha fornito riscontro con nota PEI n. 53377 del 12/12/2019, nella quale:

- relativamente ai valori mobiliari, sono evidenziati gli importi iscritti nel preventivo finanziario gestionale per l'anno 2020 (ai capitoli 8U2113003, 8E2113005 e 8E2113003) e, in coerenza, le relative variazioni registrate all'attivo dello Stato Patrimoniale, per i «Fondi immobiliari» (in particolare, la variazione in aumento netta di 140 mln/€ è dovuta alla sottoscrizione di quote di fondi comuni di investimento immobiliare per 150 mln/€ ed alla previsione di rimborso parziale di quote di fondi immobiliari chiusi, -10 mln/€) e per i «Titoli emessi o garantiti dallo Stato e assimilati» (previsione di rimborso a scadenza di titoli di Stato per 5,532 mln/€);
- relativamente all'alienazione degli immobili da reddito, è, altresì, evidenziata nel preventivo finanziario gestionale per l'anno 2020 la previsione al capitolo 5E2111001 per 250 mln/€ (di cui 150 mln/€ per sottoscrizione di quote di fondi immobiliari e 100 mln/€ per le vendite dirette) e, in coerenza, la relativa variazione registrata all'attivo dello Stato Patrimoniale, per gli «Immobili a reddito» pari a euro -293.925.644,70 così determinata:


Apporto di Immobili	-150.000.000,00
Vendita Diretta di Immobili	-100.000.000,00
Minusvalore apporti	-10.797.918,99
Minusvalore vendite	-33.195.290,57
Variazioni di destinazione d'uso	67.564,86
<b>Totale complessivo</b>	<b>-293.925.644,70</b>

Al riguardo, nella citata nota n. 53377 del 12/12/2019 l'Istituto ha precisato che *"i valori sopra riportati sono coerenti con quanto riportato nell'aggiornamento al Piano di investimento e disinvestimento 2019/2021 adottato con Determinazione Presidenziale n. 62 del 19/07/2019 ed approvato con deliberazione del Consiglio di Indirizzo e Vigilanza n. 19 del 31/07/2019, relativamente al quale è pervenuto in data 7 ottobre 2019 il*

*AM*

*Quar*

*27* *Per* *Per* *Per* *Per*



*previsto Decreto interministeriale di verifica dei saldi strutturali di finanza pubblica". La Direzione competente ha, altresì, affermato che "i diversi importi riportati nel successivo Piano di investimento e disinvestimento 2020/2022 adottato con Determinazione Presidenziale n. 121 del 6/11/2019 e successivamente approvato con deliberazione del Consiglio di Indirizzo e Vigilanza n. 27 del 21/11/2019 (per il quale non è ancora pervenuto il previsto Decreto interministeriale di verifica dei saldi strutturali di finanza pubblica) saranno recepiti in occasione della prossima variazione al bilancio preventivo 2020".*

Con particolare riferimento alle Operazioni di acquisto di immobili da destinare a sede strumentale, l'Istituto ha precisato, infine, che, parimenti, "sarà recepita in occasione della prossima variazione al bilancio preventivo 2020 la previsione relativa all'acquisto di immobili strumentali per Euro 25.000.000 (posizione finanziaria 5U2112001 - ACQUISTO E COSTRUZIONI DI IMMOBILI STRUMENTALI) originariamente riportata nell'aggiornamento al Piano di investimento e disinvestimento 2019/2021 adottato con Determinazione Presidenziale n. 62 del 19/07/2019 ed approvato con deliberazione del Consiglio di Indirizzo e Vigilanza n. 19 del 31/07/2019, relativamente al quale è pervenuto in data 7 ottobre 2019 il previsto Decreto interministeriale di verifica dei saldi strutturali di finanza pubblica.

In occasione del successivo Piano di investimento e disinvestimento 2020/2022, adottato con Determinazione Presidenziale n. 121 del 6/11/2019 e successivamente approvato con deliberazione del Consiglio di Indirizzo e Vigilanza n. 27 del 21/11/2019 (per il quale non è ancora pervenuto il previsto Decreto interministeriale di verifica dei saldi strutturali di finanza pubblica) è stato possibile verificare l'avvenuto incasso dall'alienazione diretta di immobili di un importo Euro 42.793.109,12 (importo aggiornato a tutto il mese di ottobre 2019), consentendo, così, la conferma di tale previsione".

**Il Collegio, nel prendere atto dei chiarimenti forniti dall'Ente, raccomanda di procedere all'adeguamento delle previsioni in coerenza con il Piano di investimento e disinvestimento 2020-2022 e segnala, per il futuro, l'esigenza che il bilancio preventivo recepisca le previsioni di spesa già stabilite in altri documenti di programmazione adottati dall'Istituto.**

#### **6.4. Situazione economico-patrimoniale delle gestioni prev.li e c/terzi**

La situazione economico-patrimoniale può essere rappresentata anche con riferimento alle sole gestioni previdenziali ai sensi dell'art. 3, comma 1, legge 8 agosto 1995, n. 335, come risulta dalla documentazione presente nell'allegato tecnico del Direttore generale. Le relative grandezze contabili sono riportate nelle seguenti tabelle.



021521

**TAB. N. 10 : STATO PATRIMONIALE - GESTIONI PREVIDENZIALI E C/ TERZI**  
(importi in milioni di euro)

	CONSUNTIVO 2018	ASSESTATO 2019	PREVISIONI 2020	Differenze Previsioni 2020 su Previsioni 2019 Assestate
<b>ATTIVITA'</b>				
B) IMMOBILIZZAZIONI	13.861	14.767	16.276	508
C) ATTIVO CIRCOLANTE	74.793	67.716	62.907	-4.809
di cui Residui attivi meno F.do svalutazione crediti	44.619	43.480	44.197	717
D) RATEI E RISCONTI	27.281	27.783	28.319	536
<b>TOTALE ATTIVITA'</b>	<b>115.935</b>	<b>110.266</b>	<b>106.501</b>	<b>-3.765</b>
<b>PASSIVITA'</b>				
A) PATRIMONIO NETTO	47.042	38.467	32.073	-6.384
C) FONDI PER RISCHI ED ONERI	3.067	3.066	3.114	49
D) TRATTAMENTO FINE RAPP. LAVORO SUB.	1.980	2.003	1.956	-48
E) DEBITI	59.479	62.014	64.560	2.546
F) RATEI E RISCONTI	4.377	4.727	4.799	72
<b>TOTALE PASSIVITA'</b>	<b>115.935</b>	<b>110.266</b>	<b>106.501</b>	<b>-3.765</b>

Fonte: Dati elaborati dal Collegio sulla base dell'allegato alla relazione del Direttore generale al bilancio di previsione 2020.  
Tra le voci più significative, si segnala che i residui attivi ed i residui passivi sono espressi al netto dei valori della GIAS e degli invalidi civili, per un ammontare complessivamente pari, rispettivamente, a 25.759 mln/€ e 19.187 mln/€ per il 2020.  
(\*) L'importo dei Residui attivi (Attività) e quello dei Fondi per rischi ed oneri (Passività) esposti nella colonna relativa al Consuntivo 2014 sono comprensivi dei valori relativi al Fondo FS (131 mln/€) iscritti in bilancio a seguito dell'incorporazione in INPS e non coincidono con quanto attestato nell'anno precedente.

**TAB. N. 11 : CONTO ECONOMICO - GESTIONI PREVIDENZIALI E C/ TERZI**  
(importi in milioni di euro)

	CONSUNTIVO 2018	ASSESTATO 2019	PREVISIONI 2020	Differenze Previsioni 2020 su Previsioni 2019 Assestate
A. VALORE DELLA PRODUZIONE	247.291	249.182	252.455	3.273
B. COSTO DELLA PRODUZIONE	-255.828	-258.028	-258.935	-907
DIFFERENZA TRA VALORE E COSTO DELLA PRODUZIONE	-8.337	-8.846	-6.480	2.366
C. PROVENTI ED ONERI FINANZIARI	258	224	224	0
D. RETTIFICHE DI VALORE DI ATT. FINANZIARIE	-14	0	0	0
E. PROVENTI ED ONERI STRAORDINARI	393	208	33	-175
RISULTATO PRIMA DELLE IMPOSTE	-7.700	-8.414	-6.223	2.191
IMPOSTE DELL'ESERCIZIO	-139	-171	-161	10
<b>RISULTATO DI ESERCIZIO</b>	<b>-7.839</b>	<b>-8.585</b>	<b>-6.384</b>	<b>2.201</b>
ASSEGNAZIONE E PRELIEVI DA RISERVE LEGALI	-3.644	-3.417	-3.498	-81
PRELIEVI DA RISERVE LEGALI	9	1	22	21
ASSEGNAZIONI A RISERVE LEGALI	-3.168	-3.241	-3.307	-66
ASSEGNAZIONI AL FONDO RISERVA RISULTATI DI ESERCIZIO DEI FONDI DI SOLIDARIETA'	-485	-177	-213	-36
<b>AVANZO (+) DISAVANZO (-) ECONOMICO</b>	<b>-11.483</b>	<b>-12.001</b>	<b>-9.882</b>	<b>2.119</b>

Fonte: Dati elaborati dal Collegio sulla base dell'allegato alla relazione del Direttore generale al bilancio di previsione 2020.  
Tra le voci più significative, si segnala che il Valore della produzione ed il Costo della produzione sono espressi al netto dei valori della GIAS e degli invalidi civili, per un ammontare complessivamente pari, rispettivamente, a 95.905 mln/€ e 95.923 mln/€ per il 2020.

## 7. Preventivo finanziario decisionale

Secondo la struttura del bilancio finanziario, i valori sono esposti in termini decisionali (sottoposti all'approvazione del CIV) ed in termini gestionali.

Il preventivo finanziario decisionale per l'anno 2020 risulta articolato in sei unità previsionali di base (UPB) che sono affidate ad altrettanti centri di responsabilità amministrativa di 1° livello individuati con la deliberazione commissariale n. 36 del 23 ottobre 2008, adottata in attuazione delle disposizioni contenute nell'art. 74 del decreto legge n. 112/2008, convertito dalla legge n. 133/2008, e finalizzate, tra l'altro, alla riduzione degli assetti organizzativi previa concentrazione delle funzioni logistiche e strumentali<sup>22</sup>. Al riguardo, si rinvia a quanto evidenziato al paragrafo 4, in merito al nuovo processo di riorganizzazione dei servizi centrali e territoriali, di cui alla determinazione n. 119/2019.

La seguente tabella riporta la suddivisione per UPB degli stanziamenti, in termini di competenza, delle entrate (442.796 mln/€) e delle uscite (442.871 mln/€), comprese le partite di giro.

TAB. N. 12 - PREVENTIVO FINANZIARIO DECISIONALE DI COMPETENZA (per UPB)

UPB	Descrizione	ENTRATE	USCITE
		mln/€	
1	D.C. Entrate	235.695	13.078
2	D.C. Pensioni	5.389	296.418
3	D.C. Prestazioni a sostegno del reddito	8.783	55.352
4	D.C. Risorse umane	392	2.736
5	D.C. Risorse strumentali	353	1.331
8	Altre strutture di D.G. (1)	192.184	73.956
	<b>TOTALE</b>	<b>442.796</b>	<b>442.871</b>

Fonte: Preventivo finanziario decisionale

(1) La UPB 8 contiene tutte le restanti strutture dell'Istituto e principalmente la **Direzione centrale amministrazione finanziaria e servizi fiscali**. Tra le entrate si evidenzia che l'importo di 121.745 mln/€ è costituito da trasferimenti correnti da parte dello Stato alla Direzione centrale amministrazione finanziaria e servizi fiscali.

## 8. Preventivo finanziario gestionale

### 8.1. La gestione finanziaria di competenza

La **gestione finanziaria di competenza** presenta un disavanzo complessivamente pari a -75 mln/€ (a fronte del disavanzo di -249 mln/€ del preventivo 2019 aggiornato alla nota di assestamento), quale somma algebrica di 514 mln/€ di avanzo delle partite correnti (559 mln/€ nel preventivo assestato 2019) e di -589 mln/€ di disavanzo delle partite in conto capitale (-807 mln/€ nel preventivo assestato 2019).

In particolare, per il 2020 si evidenziano entrate di parte corrente per complessivi 362.120 mln/€ e uscite di parte corrente per complessivi 361.606 mln/€; il disavanzo finanziario in conto capitale è il risultato della differenza delle entrate per 12.355 mln/€ e delle uscite per 12.944 mln/€.

Nella successiva tabella vengono rappresentate le previsioni finanziarie di competenza per il 2020, raffrontate con i corrispondenti valori del consuntivo

22 - In particolare, si ricorda la denominazione delle UPB e dei corrispettivi centri di responsabilità, con la contestuale soppressione della UPB 6 - Sistemi informativi e telecomunicazioni e UPB 7 - Formazione e sviluppo competenze, le cui risorse, in entrata ed in uscita, sono state trasferite, rispettivamente, alla UPB 5 - Risorse strumentali ed alla UPB 4 - Risorse umane.



021523

2018 e delle previsioni 2019 aggiornate con la nota di assestamento.

TAB. N. 13 : GESTIONE FINANZIARIA DI COMPETENZA  
(importi in milioni di euro)

	CONSUNTIVO 2019	ASSESTATO 2019	PREVISIONI 2020	Differenza Previsioni 2020 Previsioni 2019 Assestate
<b>ENTRATE</b>	<b>480.436</b>	<b>431.144</b>	<b>442.796</b>	<b>11.652</b>
di parte corrente (Titolo I)	341.390	352.466	362.120	9.652
in conto capitale (Titolo II)	72.458	11.918	12.355	437
per partite di giro (Titolo IV)	66.588	66.758	68.321	1.563
<b>USCITE</b>	<b>416.033</b>	<b>431.393</b>	<b>442.871</b>	<b>11.478</b>
di parte corrente (Titolo I)	339.135	351.909	361.606	9.697
in conto capitale (Titolo II)	10.310	12.725	12.944	219
per partite di giro (Titolo IV)	66.588	66.758	68.321	1.563
<b>RISULTATO FINANZIARIO</b>	<b>64.403</b>	<b>-249</b>	<b>-76</b>	<b>174</b>
di parte corrente	2.255	559	514	-45
in conto capitale	62.148	-807	-589	218

Fonte: Allegato tecnico del Direttore generale

Di seguito vengono evidenziati alcuni aspetti delle previsioni 2020 quali risultano dalle precedenti tabelle.

### Esame delle entrate

TAB. N. 14 : SINTESI DELLE ENTRATE CORRENTI  
(importi in milioni di euro)

ENTRATE CORRENTI Titolo I	CONSUNTIVO 2018	ASSESTATO 2019	PREVISIONI 2020	Differenza Previsioni 2020 Previsioni 2019 Assestate
<b>ENTRATE CONTRIBUTIVE</b>	<b>231.166</b>	<b>232.860</b>	<b>236.260</b>	<b>3.400</b>
Aliquote contributive a carico dei datori di lavoro e/o degli iscritti	230.050	231.626	235.029	3.403
Quote di partecipazione degli iscritti all'onere di specifiche gestioni	1.115	1.234	1.231	-3
<b>ENTRATE DERIVANTI DA TRASFERIMENTI CORRENTI</b>	<b>106.813</b>	<b>115.628</b>	<b>121.981</b>	<b>6.253</b>
Trasferimenti da parte dello Stato	105.720	115.549	121.795	6.246
Trasferimenti da parte delle Regioni	0	0	0	0
Trasferimenti da parte dei Comuni e delle Province	1	0	0	0
Trasferimenti da parte di altri Enti del settore pubblico	93	80	86	6
<b>ALTRE ENTRATE</b>	<b>4.411</b>	<b>3.980</b>	<b>3.979</b>	<b>-1</b>
Entrate derivanti dalla vendita di beni e dalla prestazione di servizi	59	80	87	7
Redditi e proventi patrimoniali	270	238	237	-1
Poste correttive e compensative di spese correnti	2.927	2.870	2.854	-16
Entrate non classificabili in altre voci	1.155	792	801	9
<b>TOTALE</b>	<b>341.390</b>	<b>362.468</b>	<b>362.120</b>	<b>9.662</b>


Fonte: Allegato tecnico del Direttore generale

Per quanto riguarda la parte corrente delle entrate, si osserva che:

- le **entrate contributive** nel loro complesso (incluse le voci dell'ex INPDAP e dell'ex ENPALS) ammontano a 236.260 mln/€ e si riferiscono:
  - ✓ per 235.029 mln/€ alla *Cat. 1<sup>a</sup> - Aliquote contributive a carico dei datori di lavoro e/o degli iscritti*, con un aumento di 3.403 mln/€ rispetto ai 231.626 mln/€ delle previsioni 2019 aggiornate con la nota di assestamento (+1,5%);

31





- ✓ per 1.231 mln/€ alla Cat. 2<sup>a</sup> - Quote di partecipazione degli iscritti all'onere di specifiche gestioni, con un decremento di 3 mln/€ rispetto ai 1.234 mln/€ delle previsioni assestate 2019 (-0,2%).

Nella tabella sotto riportata sono posti a confronto i dati presenti nel preventivo 2020, con quelli del consuntivo 2018 e della nota di assestamento al preventivo 2019, delle entrate contributive afferenti alle varie gestioni, rappresentate nei seguenti macroaggregati di lavoratori: dipendenti del settore privato, dipendenti del settore pubblico (già iscritti all'INPDAP), autonomi e parasubordinati e liberi professionisti.

TAB. N. 15 : DETTAGLIO ANDAMENTO ENTRATE CONTRIBUTIVE  
(Importi in milioni di euro)

	CONSUNTIVO 2018	ASSESTATO 2019	PREVISIONI 2020	Differenze Previsioni 2020 su Previsioni 2019 Assestate
Lavoratori dipendenti iscritti alle gestioni private	145.794	147.965	151.051	3.086
Lavoratori dipendenti iscritti alle gestioni pubbliche	57.666	56.785	57.055	270
Lavoratori autonomi	19.811	19.774	19.722	-52
Lavoratori parasubordinati e liberi professionisti	7.895	8.336	8.432	96
<b>TOTALE</b>	<b>231.166</b>	<b>232.860</b>	<b>236.260</b>	<b>3.400</b>

Fonte: Allegato tecnico del Direttore generale

- le **entrate derivanti da trasferimenti correnti** ammontano a 121.881 mln/€, con un incremento di 6.253 mln/€, rispetto ai 115.628 mln/€ delle previsioni assestate 2019 (+5,4%), e si riferiscono per:
  - ✓ 121.795 mln/€ alla Cat. 3<sup>a</sup> - Trasferimenti da parte dello Stato a copertura degli oneri non previdenziali (cfr. paragrafo 5.1);
  - ✓ 86 mln/€ alla Cat. 6<sup>a</sup> - Trasferimenti da parte di altri Enti del settore pubblico, riferibili in gran parte al Centro di responsabilità pensioni;
- le **altre entrate** hanno dato luogo a previsioni per complessivi 3.979 mln/€ (con un decremento di 1 mln/€ rispetto al preventivo assestate 2019), con riferimento:
  - ✓ alle entrate derivanti dalla vendita di beni e dalla prestazione di servizi, che passano da 80 mln/€ del 2019 a 87 mln/€ del 2020;
  - ✓ ai redditi e proventi patrimoniali, che passano da 238 mln/€ del 2019 a 237 mln/€ del 2020;
  - ✓ alle poste correttive e compensative di spese correnti, che passano da 2.870 mln/€ del 2019 a 2.854 mln/€ del 2020;
  - ✓ entrate non classificabili in altre voci, che passano da 792 mln/€ del 2019 a 801 mln/€ del 2020.

321525

TAB. N. 16 : SINTESI DELLE ENTRATE IN CONTO CAPITALE  
(importi in milioni di euro)

ENTRATE IN CONTO CAPITALE Titolo II	CONSUNTIVO 2018	ASSESTATO 2019	PREVISIONI 2020	Differenze Previsioni 2020 su Previsioni 2019 Assestate
<b>ENTRATE PER ALIENAZIONE DI BENI PATRIMONIALI E RISCOSSIONE DI CREDITI</b>	<b>8.086</b>	<b>5.978</b>	<b>5.797</b>	<b>-182</b>
Alienazione di immobili e diritti reali	110	420	250	-170
Realizzo di valori mobiliari	46	29	16	-13
Riscossione dei crediti	7.930	5.530	5.531	1
<b>TRASFERIMENTI IN CONTO CAPITALE</b>	<b>61.801</b>	<b>11</b>	<b>11</b>	<b>0</b>
Trasferimenti dallo Stato	61.801	11	11	0
<b>ACCENSIONE DI PRESTITI</b>	<b>2.571</b>	<b>5.928</b>	<b>6.547</b>	<b>619</b>
Assunzione di altri debiti finanziari	2.571	5.928	6.547	619
<b>TOTALE</b>	<b>72.458</b>	<b>11.918</b>	<b>12.355</b>	<b>437</b>

Fonte: Allegato tecnico del Direttore generale

Le **entrate in conto capitale** nel loro complesso ammontano a 12.355 mln/€ e si riferiscono:

- per 5.797 mln/€ alle entrate per alienazione di beni patrimoniali e riscossione di crediti, con un decremento di 182 mln/€ rispetto alle previsioni definitive, pari a 5.979 mln/€, del 2019;
- per 11 mln/€ ai trasferimenti dallo Stato;
- per 6.547 mln/€ all'assunzione di altri debiti finanziari, con un incremento di 619 mln/€ rispetto alle previsioni definitive, pari a 5.928 mln/€ del 2019, imputabile principalmente alle maggiori anticipazioni da parte dello Stato sul fabbisogno finanziario delle gestioni previdenziali, ai sensi dell'art. 35, commi 3 e 4, della legge n. 448/1998 (cfr. paragrafo 5.2).

### Esame delle spese

TAB. N. 17 : SINTESI DELLE USCITE CORRENTI  
(importi in milioni di euro)

USCITE CORRENTI Titolo I	CONSUNTIVO 2018	ASSESTATO 2019	PREVISIONI 2020	Differenze Previsioni 2020 su Previsioni 2019 Assestate
<b>FUNZIONAMENTO</b>	<b>2.279</b>	<b>2.682</b>	<b>2.694</b>	<b>12</b>
Uscite per gli organi dell'Ente	3	4	4	0
Oneri per il personale in attività di servizio	1.682	1.847	1.845	-2
Uscite per l'acquisto di beni di consumo e di servizi	594	731	745	14
<b>INTERVENTI DIVERSI</b>	<b>336.579</b>	<b>349.024</b>	<b>358.715</b>	<b>9.691</b>
Uscite per prestazioni istituzionali	318.373	332.434	341.623	9.189
Trasferimenti passivi	5.078	4.323	3.926	-395
Oneri finanziari	13	15	14	-1
Oneri tributari	178	205	193	-12
Poste correttive e compensative di entrate correnti	12.108	10.655	11.207	552
Uscite non classificabili in altre voci	829	1.392	1.750	358
<b>TRATT. DI QUIESCENZA, INT. E SOST.</b>	<b>277</b>	<b>303</b>	<b>297</b>	<b>-6</b>
Oneri per il personale in quiescenza	277	303	297	-6
<b>TOTALE</b>	<b>339.136</b>	<b>351.909</b>	<b>361.606</b>	<b>9.697</b>

Fonte: Allegato tecnico del Direttore generale

Sul versante delle **uscite correnti** – specificate nella precedente tabella – si osserva che le stesse sono state stanziare per complessivi 361.606 mln/€, a fronte dei 351.909 mln/€ iscritti nel bilancio assestato 2019 (+2,8%).

In proposito, il Collegio, nel rinviare l'analisi delle **spese di funzionamento** al paragrafo 9 della presente relazione, in questa sede rappresenta, per la loro significatività, i seguenti fenomeni:

➤ le uscite per **interventi diversi** ammontano, nel complesso, a 358.715 mln/€ e si riferiscono principalmente a:

- ✓ 341.623 mln/€ alla Cat. 5ª - *Uscite per prestazioni istituzionali*, a fronte dei 332.434 mln/€ del 2019, con un incremento di 9.189 mln/€ (+2,8%), quale somma dell'incremento (+5.888 mln/€) delle spese per prestazioni pensionistiche e relativi assegni di accompagnamento (incluse le voci dell'ex INPDAP e dell'ex ENPALS) e dell'incremento (+3.301 mln/€) degli oneri per prestazioni aventi carattere temporaneo, come rappresentato nella tabella che segue.

TAB. N. 18 : DETTAGLIO ANDAMENTO PRESTAZIONI ISTITUZIONALI  
(importi in milioni di euro)

	CONSUNTIVO 2018	ASSESTATO 2019	PREVISIONI 2020	Differenze Previsioni 2020 su Previsioni 2019 Assestate
<b>PRESTAZIONI PENSIONISTICHE E AGLI INVALIDI CIVILI</b>	<b>274.362</b>	<b>287.570</b>	<b>293.458</b>	<b>5.888</b>
Lavoratori dipendenti iscritti alle gestioni private	151.189	160.962	163.104	2.142
Lavoratori dipendenti iscritti alle gestioni pubbliche	70.823	73.194	75.700	2.506
Lavoratori autonomi	32.897	33.756	34.650	894
Lavoratori parasubordinati e liberi professionisti	1.155	1.249	1.347	98
Invalidi civili (pensioni e indennità di accompagnamento)	18.288	18.409	18.657	248
<b>PRESTAZIONI TEMPORANEE E ALTRE PRESTAZIONI</b>	<b>44.021</b>	<b>44.863</b>	<b>48.164</b>	<b>3.301</b>
<b>TOTALE</b>	<b>318.373</b>	<b>332.434</b>	<b>341.623</b>	<b>9.189</b>

Fonte: Allegato tecnico del Direttore generale

In particolare, nell'allegato tecnico del Direttore generale è precisato che tali prestazioni temporanee *"comprendono i benefici economici ai cittadini definiti «reddito di cittadinanza» e «pensione di cittadinanza» - art. 1, 2 e 3 del decreto-legge 28 gennaio 2019, n. 4, che passano da 4.369 mln delle previsioni precedenti a 7.042 mln nel presente preventivo"* (cfr. pag. 62);

- ✓ 3.928 mln/€ alla Cat. 6ª - *trasferimenti passivi*, a fronte dei 4.323 mln/€ del 2019 (-395 mln/€, pari a -9,1%), e che si riferiscono per 2.077 mln/€ ai trasferimenti allo Stato e per 1.851 mln/€ ad altri trasferimenti;
- ✓ 14 mln/€ alla Cat. 7ª - *oneri finanziari* (-1 mln/€ rispetto al 2019);
- ✓ 193 mln/€ alla Cat. 8ª - *oneri tributari* (-12 mln/€ rispetto al 2019);
- ✓ 11.207 mln/€ alla Cat. 9ª - *poste correttive e compensative di entrate correnti*, che, a fronte dei 10.655 mln/€ del 2019, presentano un incremento di 552 mln/€ (+5,2%);
- ✓ 1.750 mln/€ alla Cat. 10ª - *uscite non classificabili in altre voci* (+358 mln/€ rispetto al 2019).



021527

TAB. N. 19 : SINTESI DELLE USCITE IN CONTO CAPITALE  
(Importi in milioni di euro)

USCITE IN CONTO CAPITALE Titolo II	CONSUNTIVO 2018	ASSESTATO 2019	PREVISIONI 2020	Differenze Previsioni 2020 su Previsioni 2019 Assestate
<b>INVESTIMENTI</b>	<b>7.719</b>	<b>6.967</b>	<b>6.567</b>	<b>-400</b>
Acquisizione beni di uso durevole e opere immobiliari	4	5	8	3
Acquisizione di immobilizzazioni tecniche	161	254	249	-5
Partecipazioni e acquisto di valori mobiliari	94	300	150	-150
Concessioni di crediti e anticipazioni	7.373	6.292	6.042	-250
Indennità di anzianità e similari al personale cessato dal servizio	87	118	118	2
<b>ONERI COMUNI</b>	<b>2.592</b>	<b>5.768</b>	<b>6.377</b>	<b>619</b>
Rimborsi di anticipazioni passive	2.513	5.708	6.327	619
Estinzione debiti diversi	79	50	50	0
<b>TOTALE</b>	<b>10.311</b>	<b>12.726</b>	<b>12.944</b>	<b>219</b>

Fonte: Allegato tecnico del Direttore generale

Le **uscite in conto capitale** nel loro complesso ammontano a 12.944 mln/€ e si riferiscono:

- per 6.567 mln/€ agli *investimenti*, con un decremento di 400 mln/€ rispetto a 6.967 mln/€ del 2019, principalmente dovuto alle minori concessioni previste per mutui e prestiti annuali e pluriennali della gestione prestazioni creditizie e sociali;
- per 6.377 mln/€ agli *oneri comuni*, con un incremento di 619 mln/€ rispetto ai 5.758 mln/€ del 2019, imputabile esclusivamente ai maggiori rimborsi per anticipazioni da parte dello Stato sul fabbisogno finanziario delle gestioni previdenziali, ai sensi dell'art. 35, commi 3 e 4, della legge n. 448/1998.


Le **partite di giro**, che risultano in pareggio ed ammontano a 68.321 mln/€, con un incremento di 1.563 mln/€ rispetto ai 66.758 mln/€ del 2019, comprendono entrate ed uscite che l'Ente effettua in qualità di sostituto d'imposta, ovvero per conto di terzi, le quali costituiscono al tempo stesso un debito ed un credito per l'Ente, nonché le somme amministrate dal cassiere e dai funzionari ordinatori e da questi rendicontate o rimborsate.

## 8.2. La gestione finanziaria di cassa

La **gestione finanziaria di cassa** relativa all'anno 2020, al lordo dei trasferimenti dal bilancio dello Stato (117.187 mln/€) ed al netto delle anticipazioni dello Stato per il fabbisogno delle gestioni previdenziali e assistenziali (6.327 mln/€), è rappresentata da 424.309 mln/€ di riscossioni<sup>23</sup> (413.089 mln/€ nel 2019) a fronte di 436.169 mln/€ di pagamenti (425.882 mln/€ nel 2019), con un disavanzo di cassa che si attesta a 11.860 mln/€ (12.793 mln/€ nel 2019).

Tale disavanzo di cassa (fabbisogno netto) è coperto solo in parte dalle

23 - Le riscossioni al lordo anche delle anticipazioni dello Stato per il fabbisogno delle gestioni previdenziali e assistenziali ammontano a 430.636 mln/€.



anticipazioni dello Stato sul fabbisogno finanziario delle gestioni previdenziali per 6.327 mln/€ (5.708 mln/€ nel 2019) e per la restante parte dalle giacenze di cassa dell'INPS, che, pertanto, si riducono di 5.533 mln/€, rispetto alla diminuzione di 7.085 mln/€ prevista nella nota di assestamento 2019. Al riguardo, si rinvia a quanto riportato nella presente relazione al paragrafo 5.2.

**TAB. N. 20: PROSPETTO RIEPILOGATIVO DATI DI CASSA**  
(art. 13, comma 1, legge n. 243/2012)  
(importi in mln/€)

Saldo di cassa presunto iniziale (all'1.1.2020)	23.701
Riscossioni previste (al 31.12.2020)	430.636
Pagamenti previsti (al 31.12.2020)	436.169
<b>Saldo di cassa presunto finale (al 31.12.2020)</b>	<b>18.168</b>

Fonte: Allegato tecnico del Direttore generale

***Al riguardo, il Collegio rinnova l'invito all'Istituto, per il futuro, a formulare le previsioni sulla base di una stima rigorosa e aggiornata dei potenziali pagamenti complessivi che si prevede di effettuare nel corso dell'esercizio.***

### 8.3. La situazione amministrativa

Per l'esercizio 2020, la **situazione amministrativa** registra un avanzo presunto al 31/12/2020 pari a **102.894 mln/€**, rispetto all'avanzo di 102.970 mln/€ individuato in occasione della nota di assestamento al preventivo 2019, ed è così costituita:

**TAB. N. 21: SITUAZIONE AMMINISTRATIVA**  
(importi in mln/€)

Fondo di cassa al 31.12.2019	23.701
Residui attivi al 31.12.2019	154.168
Residui passivi al 31.12.2019 (*)	74.900
<b>Avanzo di amministrazione presunto all'1.1.2020</b>	<b>102.970</b>
Accertamenti al 31.12.2020	442.796
Impegni al 31.12.2020	442.871
<b>Disavanzo di competenza presunto al 31.12.2020</b>	<b>-76</b>
<b>Avanzo di amministrazione presunto al 31.12.2020</b>	<b>102.894</b>

Fonte: Allegato tecnico del Direttore generale

(\*) L'importo dei residui passivi presente in tabella diverge da quello riportato in tabella n. 6 in quanto nettilizzato degli importi presenti nelle voci: Depositi cauzionali, Debiti v/aziende per depositi, Debiti v/regioni per assegni familiari, Debiti v/INADEL - Legge 303/74, Presunta insussistenza del debito per trasferimenti passivi allo Stato e ad altri soggetti pubblici, Debiti diversi, Debiti verso altri Enti conseguenti alla regolazione dei rapporti finanziari a chiusura delle operazioni SCIP 1 e SCIP 2, Anticipazioni ricevute per pagamenti di prestazioni per conto di altri Enti e Debito per le anticipazioni ricevute per l'erogazione delle prestazioni di lavoro occasionale da Libretto di famiglia e da Contratto di Lavoro Occasionale - art. 54-bis D.L. n. 50/2017

021529

**Il Collegio sottolinea che nella tabella dimostrativa del risultato di amministrazione non risultano evidenziati i fondi destinati al finanziamento delle spese in conto capitale, come prescritto dall'art. 43 del Regolamento per l'amministrazione e la contabilità dell'INPS.**

**Con riferimento all'utilizzo dell'avanzo di amministrazione per la copertura dei disavanzi finanziari futuri, si richiama quanto già osservato al paragrafo 4.2 della presente relazione, circa la necessità che il ricorso al suddetto utilizzo avvenga solo nei limiti della effettiva disponibilità dello stesso, in considerazione del fatto che permangono ancora situazioni di partite pregresse non ancora definite (ad esempio, i residui attivi riportati in bilancio al capitolo 2E1206003 «valori capitali per copertura di trattamenti pensionistici già erogati da fondi integrativi di previdenza esistenti presso gli enti disciolti», pari a 4.575 mln/€, in continua crescita) e della situazione di incertezza sul grado di esigibilità dei residui attivi derivanti da contributi dei datori di lavoro e degli iscritti (cfr. paragrafo 6.1).**

**Sul fronte dei residui passivi, infine, si sottolinea la presenza del debito nei confronti dello Stato di 32.155 mln/€ per anticipazioni di Tesoreria, antecedenti alla legge 23 dicembre 1998, n. 448 (capitolo 8U2217001 «rimborso delle anticipazioni effettuate dalla Tesoreria centrale dello Stato ai sensi dell'art. 16 della legge n. 370/1974»).**

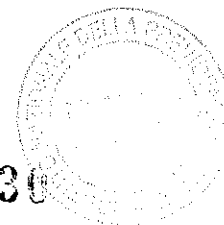
**Ciò premesso, il Collegio conferma la raccomandazione di adottare misure idonee a contenere il più volte rilevato disallineamento tra la situazione patrimoniale e quella amministrativa dell'Istituto.**

TABELLA N. 22 - RAFFRONTO RESIDUI ATTIVI CON I CREDITI (riportati nello stato patrimoniale presunto)

RESIDUI ATTIVI	Contabile 2019	Assoluto 2019	Previsioni 2020	Variazione Previsioni 2020 su Previsioni 2019
				Assoluto
Verso utenti, clienti, ecc.	222.394.039,10	164.430.676,13	164.121.456,18	-309.219,95
per entrate derivanti dalla vendita di beni e dalla prestazione di servizi	222.394.039,10	164.430.676,13	164.121.456,18	-309.219,95
Verso iscritti, soci e terzi	121.175.761.821,60	128.900.110.963,97	136.391.148.232,03	7.491.037.268,06
per aliquote contributive a carico dei datori di lavoro e/o degli iscritti	131.428.683.288,90	119.067.635.068,18	126.450.910.500,66	7.383.275.432,48
per quote di partecipazione degli iscritti all'onere di specifiche gestioni	7.133.505,03	7.133.505,03	7.583.455,69	449.950,66
per poste correttive e compensative di spese correnti	5.393.492.873,92	5.392.815.398,22	5.392.815.398,22	0,00
per entrate non classificabili in altre voci	2.208.182.573,53	2.220.874.358,69	2.252.033.951,62	31.159.592,93
per alienazione di immobili e diritti reali	71.148.368,80	71.148.368,80	70.872.028,73	-276.340,07
per contributi riscossi per conto di altri Enti	2.067.121.211,42	2.140.504.265,05	2.216.932.897,11	76.428.632,06
Verso lo Stato ed altri soggetti pubblici	20.056.997.878,16	24.736.118.239,17	29.405.243.760,57	4.669.125.521,40
per trasferimenti da parte dello Stato	14.190.934.478,97	18.811.766.437,55	23.420.276.065,90	4.608.509.628,35
per trasferimenti da parte delle Regioni	654.935.853,89	654.935.853,89	654.935.853,89	0,00
per trasferimenti da parte di altri Enti del settore pubblico	4.850.119.392,15	4.904.418.147,57	4.965.034.040,62	60.615.893,05
per entrate aventi natura di partite di giro	361.008.153,15	364.997.800,16	364.997.800,16	0,00
Verso altri	366.074.682,03	367.562.969,46	367.437.061,46	-125.908,00
per redditi e proventi patrimoniali	194.160.271,20	187.499.029,27	187.499.029,27	0,00
per entrate non classificabili in altre voci	83.767.620,35	83.751.890,80	83.625.982,80	-125.908,00
per altre riscossioni	74.535.581,71	82.700.840,62	82.700.840,62	0,00
per altre entrate aventi natura di partite di giro	13.611.208,77	13.611.208,77	13.611.208,77	0,00
<b>TOTALE RESIDUI ATTIVI</b>	<b>343.569.800,76</b>	<b>393.340.745,75</b>	<b>400.315.556,36</b>	<b>6.974.810,61</b>
<b>Fondi svalutazione (non contabilizzati tra i residui attivi)</b>	<b>-80.668.107.895,48</b>	<b>-89.536.441.586,29</b>	<b>-96.371.404.045,99</b>	<b>-6.832.962.459,70</b>
Fondo svalutazione crediti contributivi	-78.452.098.878,31	-87.322.432.569,12	-94.155.395.028,82	-6.832.962.459,70
Fondo svalutazione crediti per prestazioni da recuperare	-2.206.833.282,08	-2.206.833.282,08	-2.206.833.282,08	0,00
Fondo svalutazione crediti verso locatari di immobili da reddito	-9.175.735,09	-9.175.735,09	-9.175.735,09	0,00
<b>TOTALE CREDITI IN STATO PATRIMONIALE</b>	<b>262.901.692,28</b>	<b>303.804.304,46</b>	<b>303.944.511,37</b>	<b>3.139.206,91</b>

Fonte: Elaborazioni del Collegio su dati INPS





004830

TABELLA N. 23 - RAFFRONTO RESIDUI PASSIVI CON I DEBITI (riportati nello stato patrimoniale presunto)

RESIDUI PASSIVI	Consuntivo 2018	Assestato 2019	Previsioni 2020	VARIAZIONE Previsioni 2020 su Previsioni 2019 Assestato
<b>Verso fornitori</b>	<b>873.245.713,92</b>	<b>867.722.382,33</b>	<b>869.641.402,33</b>	<b>1.919.220,00</b>
per spese per l'acquisto di beni di consumo e di servizi	685.397.367,63	683.339.388,62	684.708.608,62	1.368.220,00
per l'acquisizione beni di uso durevole e opere immobiliari	7.823.309,76	4.357.757,18	4.907.757,18	550.000,00
per l'acquisizione di immobilizzazioni tecniche	180.025.036,53	180.025.036,53	180.025.036,53	0,00
Rappresentati da titoli di credito	28.512.612,00	28.512.612,00	28.512.612,00	0,00
per sottoscrizioni di partecipazioni e acquisto di valori mobiliari	28.512.612,00	28.512.612,00	28.512.612,00	0,00
<b>Verso iscritti, soci e terzi per prestazioni dovute</b>	<b>5.966.670.467,67</b>	<b>5.220.256.437,36</b>	<b>5.325.518.545,90</b>	<b>105.262.108,54</b>
per le spese per prestazioni istituzionali	5.966.670.467,67	5.220.256.437,36	5.325.518.545,90	105.262.108,54
<b>Verso lo Stato ed altri soggetti pubblici</b>	<b>53.533.136.786,01</b>	<b>59.597.838.374,31</b>	<b>65.863.298.200,74</b>	<b>6.265.459.826,43</b>
Anticipazioni di tesoreria	32.154.929.649,99	32.154.929.649,99	32.154.929.649,99	0,00
Anticipazioni Stato alle gestioni previdenziali (Art. 35, commi 3 e 4, Legge 048/1998)	7.813.838.318,39	13.521.676.122,39	19.848.675.926,39	6.326.999.804,00
per trasferimenti passivi allo Stato e ad altri soggetti pubblici	2.381.388.100,28	2.776.247.801,34	2.411.666.298,77	-364.581.502,57
per rimborsi	2.379.356.314,83	2.379.356.314,83	2.379.356.314,83	0,00
per spese aventi natura di partite di giro	8.803.624.402,52	8.765.628.485,76	9.068.670.010,76	303.041.525,00
<b>Tributari</b>	<b>10.508.297,60</b>	<b>11.864.454,60</b>	<b>15.803.620,60</b>	<b>3.939.166,00</b>
per oneri tributari	10.508.297,60	11.864.454,60	15.803.620,60	3.939.166,00
<b>Verso istituti di previdenza e sicurezza sociale</b>	<b>2.733.177.213,54</b>	<b>2.767.152.382,69</b>	<b>2.801.597.726,91</b>	<b>34.445.344,22</b>
per trasferimenti passivi	4.426.485,76	4.426.485,76	4.426.485,76	0,00
per oneri finanziari	3.850,58	3.850,58	3.850,58	0,00
per spese aventi natura di partite di giro	2.728.746.877,20	2.762.722.046,35	2.797.167.390,57	34.445.344,22
<b>Diversi</b>	<b>8.243.837.950,26</b>	<b>6.406.462.072,01</b>	<b>6.697.148.224,62</b>	<b>290.686.152,61</b>
per spese per gli organi dell'ente	7.072.051,48	7.072.051,48	7.072.051,48	0,00
per oneri per il personale in attività di servizio	242.679.280,74	242.679.280,74	242.679.280,74	0,00
per oneri per il personale in quiescenza	5.837.365,84	5.837.365,84	5.837.365,84	0,00
per altri trasferimenti passivi	404.421.471,26	416.337.498,04	493.163.594,39	76.826.096,35
per oneri finanziari	2.390.745.868,43	2.390.747.556,43	2.390.749.244,43	1.688,00
per poste correttive e compensative di entrate correnti	627.137.989,08	627.137.989,08	627.137.989,08	0,00
per spese non classificabili in altre voci	442.440.884,99	432.372.437,25	427.033.479,92	-5.338.957,33
per le concessioni di crediti e anticipazioni	180.829.566,64	354.866.947,53	574.626.947,53	219.760.000,00
per le indennità di anzianità e similari al personale cessato dal servizio	766,41	766,41	766,41	0,00
per altre spese aventi natura di partite di giro	1.942.372.705,39	1.929.413.179,21	1.928.850.504,80	-562.674,41
<b>Altri debiti (non contabilizzati tra i residui passivi)</b>	<b>1.605.327.472,36</b>	<b>1.975.327.472,36</b>	<b>2.145.327.472,36</b>	<b>170.000.000,00</b>
Debito verso regioni per assegni familiari	8.681.406,41	8.681.406,41	8.681.406,41	0,00
Debito verso I.N.A.D.E.L. - Legge 303/74	2.518.443,78	2.518.443,78	2.518.443,78	0,00
Depositi cauzionali	12.873.073,68	12.873.073,68	12.873.073,68	0,00
Debiti diversi	2.477.666.457,79	2.647.666.457,79	2.817.666.457,79	170.000.000,00
Debiti verso le aziende per depositi ai sensi dell'art. 1, comma 1223, della legge n. 296/2006 e del D.P.C.M. del 23 maggio 2007	7.842.045,12	7.842.045,12	7.842.045,12	0,00
Anticipazioni ricevute per pagamenti di prestazioni per conto di altri Enti	66.447.248,99	66.447.248,99	66.447.248,99	0,00
Debiti verso altri Enti conseguenti alla regolazione dei rapporti finanziari in applicazione dell'art. 43-bis del Decreto Legge 30 dicembre 2008, n. 207, convertito dalla Legge 27 febbraio 2009, n. 14, a chiusura delle operazioni SCIP 1 e SCIP 2	207.078.446,79	207.078.446,79	207.078.446,79	0,00
Debito per le anticipazioni ricevute per l'erogazione delle prestazioni di lavoro occasionale da Libretto di famiglia e da Contratto di Lavoro Occasionale - art. 54-bis D.L. n. 50/2017	19.821.143,29	19.821.143,29	19.821.143,29	0,00
Presunta insussistenza del debito per trasferimenti passivi allo Stato e ad altri soggetti pubblici	-997.600.793,49	-997.600.793,49	-997.600.793,49	0,00
<b>TOTALE DEBITI IN STATO PATRIMONIALE</b>	<b>21.154.115.573,35</b>	<b>24.275.135.982,06</b>	<b>25.746.947.695,42</b>	<b>1.471.811.712,99</b>

Fonte: Elaborazioni del Collegio su dati INPS

La tabella seguente riporta l'andamento dei residui nel corso dei recenti esercizi finanziari.

TAB. N. 24 : ANDAMENTO DEI RESIDUI  
(Importi in milioni di euro)

Residui	2018	2019	2020
	Consuntivo	Assestato	Previsioni
<b>Attivi</b>	<b>141.821</b>	<b>154.168</b>	<b>166.328</b>
di cui			
Aliquote contributive a carico dei datori di lavoro e/o degli iscritti	111.429	119.068	126.451
Percentuale sul totale dei residui attivi	78,6%	77,2%	76,0%
<b>Passivi</b>	<b>69.389</b>	<b>74.900</b>	<b>81.602</b>

Fonte: Elaborazioni del Collegio sulla base dei dati contenuti nell'allegato tecnico del Direttore generale

## 9. Le spese di funzionamento

Nell'allegato tecnico predisposto dal Direttore generale sono presenti l'allegato n. 1 relativo al «Piano degli acquisti», nel quale trovano sintetica descrizione i contratti pluriennali in corso e da stipulare, e l'allegato n. 2 relativo al «Programma triennale dei lavori 2020-2022».

**Come già osservato nelle relazioni ai precedenti documenti di bilancio, si rappresenta che il «programma triennale dei lavori 2020-2022» è esposto in forma sintetica. Al riguardo, il Collegio invita l'Amministrazione a riportare il dettaglio dei singoli interventi programmati, come previsto specificamente dal D.M. 14 del 16 gennaio 2018 del Ministro delle Infrastrutture e dei trasporti di concerto con il Ministro dell'economia e delle finanze.**

Le **spese di funzionamento** (di parte corrente e in c/capitale) risultano complessivamente pari a 4.397,44 mln/€, con un decremento di 216,68 mln/€ (pari a -4,7%), rispetto alla nota di assestamento 2019.

In particolare, le **spese correnti** sono state stanziare per 3.872,86 mln/€, con un decremento di 66,16 mln/€, rispetto ai 3.939,02 mln/€ del 2019 (pari a -1,7%); le spese obbligatorie sono pari a 3.105,14 mln/€ e presentano, rispetto alla nota di assestamento 2019, un decremento di 62,82 mln/€ (pari a -2,0%), mentre quelle non obbligatorie sono pari a 767,72 mln/€, con un decremento di 3,34 mln/€ (pari a -0,4%), come riepilogato nelle seguenti tabelle n. 25 e n. 26<sup>24</sup>.

Le **spese in conto capitale** sono pari a 524,58 mln/€, rispetto ai 675,10 mln/€ della nota di assestamento 2019, con una diminuzione di 150,52 mln/€ (-22,3%).


TAB. N. 25 : SINTESI TOTALI SPESE DI FUNZIONAMENTO  
(importi in milioni di euro)

	CONSUNTIVO 2018	ASSESTATO 2019	PREVISIONI 2020	Differenze Previsioni 2020 su Previsioni 2019 Assestate
<b>SPESE CORRENTI</b>	<b>3.347,26</b>	<b>3.939,02</b>	<b>3.872,86</b>	<b>-66,16</b>
Parte obbligatoria	2.725,47	3.167,96	3.105,14	-62,82
Parte non obbligatoria	621,79	771,06	767,72	-3,34
<b>SPESE IN C/CAPITALE</b>	<b>345,85</b>	<b>675,10</b>	<b>524,58</b>	<b>-150,52</b>
Parte obbligatoria	186,84	464,84	317,52	-147,32
Parte non obbligatoria	159,01	210,26	207,06	-3,20
<b>TOTALE</b>	<b>3.693,11</b>	<b>4.614,12</b>	<b>4.397,44</b>	<b>-216,68</b>
Parte obbligatoria	2.912,31	3.632,80	3.422,66	-210,14
Parte non obbligatoria	780,80	981,32	974,78	-6,54

Fonte: Allegato tecnico del Direttore generale

24 - Cfr. il paragrafo "Spese per il funzionamento dell'Ente" riportato nell'allegato tecnico predisposto dal Direttore generale (da pag. 9 a pag. 32).

021532



TAB. N. 26 : SPESE DI FUNZIONAMENTO DI PARTE CORRENTE  
(importi in milioni di euro)

TITOLO I	CONSUNTIVO 2018	ASSESTATO 2019	PREVISIONI 2020	Differenza Previsioni 2020 su Previsioni 2019 Assestate
<b>Cat. 1 - Uscite per gli Organi dell'Ente</b>	<b>3,29</b>	<b>3,65</b>	<b>4,17</b>	<b>0,62</b>
Parte obbligatoria	2,86	2,94	3,46	0,52
Parte non obbligatoria	0,43	0,71	0,71	0,00
<b>Cat. 2 - Oneri per il personale in attività di servizio</b>	<b>1.681,20</b>	<b>1.847,17</b>	<b>1.844,67</b>	<b>-2,50</b>
Parte obbligatoria	1.645,20	1.795,82	1.791,31	-4,51
Parte non obbligatoria	36,00	51,35	53,36	2,01
<b>Cat. 3 - Oneri per il personale in quiescenza</b>	<b>276,88</b>	<b>303,09</b>	<b>296,95</b>	<b>-6,14</b>
Parte obbligatoria	276,88	303,09	296,95	-6,14
Parte non obbligatoria	0,00	0,00	0,00	0,00
<b>Cat. 4 - Uscite per l'acquisto di beni di consumo e di servizi</b>	<b>693,76</b>	<b>730,61</b>	<b>744,37</b>	<b>13,76</b>
Parte obbligatoria	113,59	136,80	151,35	14,55
Parte non obbligatoria	480,16	593,81	593,02	-0,79
<b>Catt. 6 e 8 : Altre spese di funzionamento (Trasferimenti passivi, oneri tributari) (a)</b>	<b>32,34</b>	<b>33,90</b>	<b>34,22</b>	<b>0,32</b>
Parte obbligatoria	12,88	14,24	14,07	-0,17
Parte non obbligatoria	19,46	19,66	20,15	0,49
<b>Cat. 10 - Altre spese di funzionamento (Spese non classificabili in altre voci)</b>	<b>753,80</b>	<b>1.020,60</b>	<b>948,48</b>	<b>-72,12</b>
Parte obbligatoria	674,06	915,07	848,00	-67,07
Parte non obbligatoria	85,74	105,53	100,48	-5,05
<b>TOTALE COMPLESSIVO</b>	<b>3.347,26</b>	<b>3.939,02</b>	<b>3.872,86</b>	<b>-66,16</b>
Parte obbligatoria	2.725,47	3.167,96	3.105,14	-62,82
Parte non obbligatoria	621,79	771,06	767,72	-3,34

Fonte: Allegato tecnico del Direttore generale

(a) I Trasferimenti passivi sono al netto dei versamenti al bilancio dello Stato

Per quanto riguarda le specifiche voci di uscita di parte corrente, si rappresenta quanto segue.

#### a) categoria 1<sup>a</sup> - uscite per gli Organi dell'Ente

La spesa che si prevede di sostenere nell'anno in esame per la categoria in epigrafe è pari a 4,17 mln/€; rispetto alla nota di assestamento al preventivo 2019 (3,65 mln/€), si registra una crescita di 0,52 mln/€ (+14,3%).


L'aumento della previsione delle uscite per gli Organi dell'Ente si riferisce all'iscrizione dello stanziamento definito ai sensi dell'art. 3, comma 11, del decreto legislativo n. 479/1994, come modificato dall'art. 25, comma 1, del decreto legge n. 4/2019, convertito con legge n. 26/2019.

In particolare, nell'allegato tecnico del Direttore generale è precisato che l'importo inserito in via prudenziale per gli emolumenti da corrispondere all'atto della nomina del Consiglio di amministrazione "trova copertura nell'ambito della riduzione operata sui capitoli 5U1104009 e 5U1104011"<sup>25</sup>.

**Con riferimento alla definizione dei compensi fissi ed al rimborso spese ai componenti del Consiglio di amministrazione ed alla relativa procedura di cui all'art. 3, comma 11, del decreto legislativo 30**

25 - Cfr. pag. 17 dell'allegato tecnico del Direttore generale.





**giugno 1994, n. 479, come da ultimo sostituito dal comma 1, lett. f), dell'art. 25 del D.L. 28 gennaio 2019, n. 4, convertito con modifiche dalla L. n. 26 del 28 marzo 2019, si rinvia a quanto evidenziato dal Collegio al paragrafo 10 della presente relazione dedicato alle misure di contenimento delle spese (verbali del Collegio sindacale nn. 15, 17, 23, 25, 30, 31, 34, 37, 43 e, da ultimo, il verbale n. 44 del 2019).**

#### **b) categoria 2<sup>a</sup> - oneri per il personale in attività di servizio**

Gli oneri per il personale in servizio, ripartiti fra il centro di responsabilità Direzione centrale risorse umane (UPB 4) e quello della Direzione centrale ex risorse strumentali, ora Direzione centrale acquisti e appalti (UPB 5), per l'anno in esame, ammontano a complessivi 1.844,67 mln/€; rispetto ai dati assestati per l'esercizio 2019 (1.847,17 mln/€), si registra una diminuzione di 2,50 mln/€ (-0,1%).

Per un raffronto più significativo con i valori presenti nei documenti di bilancio precedenti, il Collegio ha elaborato la seguente tabella, nella quale si riportano le principali voci di spesa per il personale previste per il 2020, poste a raffronto con le analoghe voci del consuntivo 2018 e dell'assestamento 2019.

**TAB. N. 27 : ONERI PER IL PERSONALE IN ATTIVITA' DI SERVIZIO**

Voce di spesa	Consuntivo 2018	Assestato 2019	Previsioni 2020	Differenza Previsioni 2020 su Previsioni 2019 Assestato
(Importi in euro)				
Stipendi e assegni fissi al personale a tempo indeterminato e determinato	827.044.190,48	878.250.000,00	872.000.000,00	-6.250.000,00
Stipendio straordinario	18.989.725,08	19.000.000,00	19.000.000,00	0,00
Missioni (interno - estero)	14.244.758,64	22.785.198,47	22.785.198,47	0,00
Spese per il personale comandato	650.000,00	950.000,00	650.000,00	-300.000,00
Fondi trattamento accessorio	439.609.192,81	463.808.492,64	463.808.492,64	0,00
Oneri rinnovo contrattuale	0,00	37.863.685,01	37.863.685,01	0,00
Spese per l'erogazione dei buoni pasto al personale dipendente	27.717.035,66	35.500.000,00	33.183.180,00	-2.316.820,00
Spese per lavoratori assunti a tempo determinato	0,00	5.903.757,82	7.936.870,94	2.033.113,12
Oneri previdenziali	318.431.082,34	344.122.310,95	348.811.418,95	4.689.108,00
<b>Totale</b>	<b>1.647.285.965,04</b>	<b>1.808.163.444,89</b>	<b>1.805.998.845,01</b>	<b>-2.164.599,88</b>

Fonte: Elaborazioni effettuate dal Collegio sulla base delle informazioni contenute nell'allegato tecnico del Direttore generale

Al riguardo, si evidenzia quanto segue:

#### **Dotazione organica e consistenze**

L'art. 8, comma 2, lett. e) del Regolamento di amministrazione e contabilità prevede che «la pianta organica del personale dell'Istituto» costituisce allegato al bilancio. In proposito, si prende atto che nell'allegato tecnico è presente una tabella dove viene rappresentata la consistenza del personale al 10 ottobre 2019 e le consistenze individuate nella determinazione n. 16 del 17 aprile 2019 relativa al «piano dei fabbisogni di personale», suddivise

per area e per singole posizioni retributive, nonché la previsione del personale in servizio alla data del 31 dicembre 2020.

TAB. N. 28 : DOTAZIONE ORGANICA, PIANO DEI FABBISOGNI E CONSISTENZA DEL PERSONALE

Fascia / posizione economica		Dotazione organica da Det. n.59/2017	Determinazione n. 16 del 17 aprile 2019 (Piano dei fabbisogni di personale)	Consistenza al 10/10/2019	Consistenza al 31/12/2020
Dirigenza	Dirigenti I fascia	48	43	39	37
	Dirigenti II fascia	464	445	415	410
	Totale Dirigenti	512	488	454	447
Personale non dirigenziale e delle aree professionali	Aree Professionisti e personale medico	996	935	846	851
	Area A+B+C + Insegnanti+Dir. Scol. (**)	28.435	27.347	27.389	27.631
	Totale personale non dirigenziale	29.431	28.282	28.235	28.482
Totale INPS		29.943	28.770	28.689	28.929

Fonte: Allegato tecnico del Direttore generale e determinazione n. 16/2019

(\*) Il dato tiene conto di n. 1 posto riservato al dirigente di prima fascia di ruolo nominato Direttore Generale

(\*\*) Si evidenzia che il dato relativo al contingente area C ex determinazione presidenziale n. 59/2017 è al lordo di n. 1.187 unità di area C, profilo vigilanza, inserite nel ruolo ad esaurimento ex determinazione del direttore generale n. 623/158/2017, mentre il fabbisogno di personale di cui alla determinazione n. 16 del 17 aprile 2019 non tiene conto del personale di vigilanza ispettiva. Il dato relativo al piano dei fabbisogni non tiene, altresì, conto dell'aumento della dotazione organica di area C di 1.003 unità introdotto dall'articolo 5 del D.L. n. 101 del 3 settembre 2019.

**Al riguardo, ferme restando le osservazioni formulate dal Collegio in occasione della riorganizzazione dell'Istituto, si evidenzia la necessità di adeguare tempestivamente il Regolamento di organizzazione dell'Ente (da ultimo verbale n. 46 del 17 dicembre 2019). Peraltro, anche il piano dei fabbisogni di cui alla citata determinazione presidenziale n. 16/2019 dovrà essere adeguato nel corso del 2020 anche con riferimento al mutato quadro organizzativo e normativo. Inoltre, il Collegio sottolinea che, relativamente alla previsione della consistenza del personale in servizio al 31/12/2020, non è riportato il dettaglio analitico suddiviso per area e per singole posizioni retributive.**


### Spese per stipendi ed assegni fissi

Circa la quantificazione delle spese per stipendi ed assegni fissi, riportata nel capitolo 4U1102001 per un importo pari a 872 mln/€, rispetto a 878 mln/€ previsti per l'anno precedente, l'allegato tecnico del Direttore generale precisa che *"la previsione è stata formulata in relazione alla consistenza del personale stimata per il 2020, tenuto conto delle cessazioni per il raggiungimento dei requisiti pensionistici, delle assunzioni previste tramite procedure concorsuali e dei passaggi interni. L'importo è comprensivo dello stipendio tabellare, della RIA media, dell'indennità di ente elementi perequativi delle aree A e B ed assegni per il nucleo familiare"*<sup>26</sup>.

### Altre spese per il personale

La spesa per l'erogazione dei buoni pasto al personale dipendente (capitolo

26 - Cfr. pag. 17 e 18 dell'allegato tecnico.



4U1102028) è stata rideterminata *"tenendo conto della stima del numero medio di buoni pasto maturati dal personale nel corso dell'anno lavorativo"*<sup>27</sup>. Con riferimento all'incremento previsto al capitolo 4U1102034 «Spese per lavoratori assunti a tempo determinato», *"lo stanziamento è stato rideterminato in misura corrispondente al limite complessivo di spesa di cui all'articolo 9, comma 28 del DL n. 78/2010, tenuto conto del parere espresso in merito dal Ministero dell'economia e delle finanze - RGS di cui alla nota Prot. n. 18325 del 19/7/2019"*<sup>28</sup>.

**c) categoria 4<sup>a</sup> - uscite per l'acquisto di beni di consumo e di servizi**


Le uscite per l'acquisto di beni di consumo e di servizi, connesse al funzionamento degli uffici, delle istituzioni sanitarie e degli stabili da reddito, ammontano per l'anno 2020 a complessivi 744,37 mln/€, con un incremento, rispetto alla nota di assestamento al preventivo 2019, di 13,76 mln/€ (+1,9%).

I capitoli di spesa relativi alla categoria 4<sup>a</sup> dell'anno 2020, raffrontati con le voci presenti negli esercizi precedenti, vengono esposti nella seguente tabella.

27 - Cfr. pag. 19 dell'allegato tecnico.  
28 - Cfr. pag. 19 dell'allegato tecnico.




001586



TAB. N. 29 : USCITE PER L'ACQUISTO DI BENI DI CONSUMO E SERVIZI  
(importi in migliaia di euro)

TITOLO I USCITE CORRENTI		CONSUNTIVO 2018	ASSESTATO 2019	PREVISIONI 2020	Differenza Previsioni 2020 su Previsioni 2019 Assestate
Cat. 4^ Uscite per l'acquisto di beni di consumo e di servizi					
CdR D.C. Risorse umane (UPB 4)					
4U1104007	Gettoni presenza e rimborso ai componenti le Commissioni e Comitati centrali e periferici ed altre spese connesse con il funzionamento di tali organismi e relativi oneri riflessi	101	310	310	0
4U1104008	Spese per concorsi	1.050	1.800	1.200	-600
4U1104025	Consulenze	0	141	141	0
4U1104052	Spese per la sicurezza e la salute sui luoghi di lavoro e per i servizi finalizzati alla rimozione dei rischi (già 8U1104052)	1.884	7.500	7.500	0
4U1104053	Spese per la fornitura di prestazioni di lavoro temporaneo (lavoro interinale)	300	300	300	0
4U1104063	Spese per visite medico fiscali ai dipendenti	39	350	350	0
4U1104073	Collaborazioni	15	78	78	0
4U1104076	Spese per i servizi svolti da altri Enti ed organismi nazionali per la riscossione dei crediti verso il personale dipendente	0	100	100	0
TOTALE UPB 4		3.389	10.679	9.979	-600
CdR D.C. Risorse strumentali (UPB 5)					
5U1104001	Acquisto libri, pubblicazioni tecniche, quotidiani e riviste	456	1.050	850	-200
5U1104005	Stampa modelli, acquisto carta, cancelleria e altro materiale di consumo	303	1.056	748	-308
5U1104006	Pubblicazioni monografiche e periodiche	5	30	6	-24
5U1104009	Manutenzione e noleggio impianti, macchine, apparecchiature sanitarie, mobili e attrezzi ed altri beni mobili	1.862	3.063	2.437	-626
5U1104010	Noleggio e spese di esercizio di mezzi di trasporto	160	182	182	0
5U1104011	Spese postali, telegrafiche e telefoniche degli uffici	14.573	12.200	11.750	-450
5U1104012	Spese per illuminazione e forza motrice degli uffici	26.945	29.328	30.163	835
5U1104013	Spese per riscaldamento e condizionamento degli uffici	12.033	15.040	14.200	-840
5U1104014	Spese di conduzione, pulizia, igiene, sanificazione e vigilanza per i locali adibiti ad uffici	77.105	97.862	102.000	4.138
5U1104015	Fitto di locali adibiti ad uffici (già 8U1104015)	37.133	36.800	36.800	0
5U1104016	Spese di manutenzione ordinaria degli stabili strumentali di proprietà o presi in affitto (uffici e istituzioni sanitarie) (già 8U1104016)	5.739	11.000	13.000	2.000
5U1104017	Spese per organizzazione e la partecipazione a convegni, congressi, conferenze, mostre ed altre manifestazioni	15	35	35	0
5U1104018	Spese di facchinaggio, trasporti e spedizioni varie	7.839	11.628	9.782	-1.846
5U1104019	Spese per accertamenti sanitari per la concessione di prestazioni istituzionali	11	2.571	2.500	-71
5U1104024	Oneri di rappresentanza	0	7	7	0
5U1104028	Spese per i servizi di archiviazione ex D.Lgs. n. 42/2004 (già 8U1104028)	0	2.000	1.000	-1.000
5U1104030	Altre spese per l'acquisto di beni di consumo e servizi degli uffici	436	1.519	1.630	111
5U1104032	Spese per acquisto viveri, materiali di consumo e di servizi per la gestione della Casa di riposo di Camogli	706	800	800	0
5U1104036	Spese per bando di gara relative all'acquisizione di beni e servizi	308	740	667	-73
5U1104039	Spese per la trasmissione dati canonici per rete fondata, videoconferenze e teleaudioconferenze	6.088	6.800	6.800	0
5U1104040	Stampati, nastri magnetici, pellicole ed altro materiale di consumo per la elaborazione automatica dei dati	1.192	3.000	2.500	-500
5U1104041	Manutenzione macchine e attrezzature connesse con la elaborazione automatica dati e software	13.672	17.000	17.000	0
5U1104042	Spese per l'accesso ai sistemi informativi di altri Enti (Corte di Cassazione, ISTAT, Istituto poligrafico e Zecca dello Stato, ecc)	135	800	531	-269
SEGUE					



201537

SEQUE					
5U1104044	*Premi di assicurazione	2.671	4.134	4.134	0
5U1104049	*Noleggio apparecchiature elettroniche e canone per licenze d'uso prodotti software	17	13.000	13.000	0
5U1104050	*Spese per servizi di manutenzione e sviluppo software	88.810	110.000	110.000	0
5U1104051	*Spese per attività di monitoraggio sulla esecuzione dei contratti per la progettazione, realizzazione, manutenzione, gestione e conduzione operativa di sistemi informativi automatizzati	0	1.700	1.900	200
5U1104055	Spese per i servizi di trasmissione dati forniti dal sistema pubblico di connettività (SPC)	51.331	53.333	72.000	18.667
5U1104056	Spese per il servizio di garanzia dei sistemi informatici contro eventi distruttivi (Business Continuity / Disaster Recovery)	8.732	18.850	13.500	-5.350
5U1104057	Fitto di stabili adibiti ad uffici già di proprietà trasferiti al FIP - Fondo immobili pubblici - e al Fondo Patrimonio Uno - Fondi comuni d'investimento immobiliare di tipo chiuso ai sensi dell'art. 4 del DL 351/2001 convertito nella Legge 410/2001 (già 8U1104057)	51.592	52.000	52.500	500
5U1104058	Spese per la comunicazione istituzionale dell'utenza	885	1.229	1.229	0
5U1104060	*Spese per erogazioni pubblicitarie relative alla divulgazione di notizie concernenti organizzazione e attività dell'Istituto	0	14	14	0
5U1104061	*Spese per relazioni pubbliche	7	7	7	0
5U1104062	*Spese per formazione e addestramento del personale (compensi docenza esterna, prodotti, materiali, pubbl., supporti e altro finalizzati alla didattica)	448	2.702	2.702	0
5U1104067	*Spese per servizi di contact center	89.517	91.372	89.500	-1.872
5U1104069	*Oneri per la gestione degli archivi e relativa dematerializzazione (già 8U1104059)	18.598	18.622	20.000	1.378
5U1104072	*Spese per servizi di impiantistica degli stabili strumentali di proprietà o presi in affitto	19.669	26.211	27.000	789
5U1104075	*Spese per l'acquisto di servizi professionali specializzati a supporto dei sistemi informativi	43.945	58.247	55.000	-3.247
5U1104077	Spese per le misure adottate per eliminare o ridurre al minimo i rischi in materia di salute e sicurezza sul lavoro derivanti dalle interferenze delle lavorazioni - art. 28, comma 5, del decreto legislativo n. 81/2008	0	200	2.000	1.800
TOTALE UPB 5		582.918	706.132	719.874	13.742
CoR Centro di responsabilità altre strutture di Direzione Generale (UPB 8)					
8U1104026	*Spese per la conduzione degli stabili da reddito non cartolarizzati in gestione diretta	1.439	3.020	2.840	-180
8U1104027	*Oneri per la manutenzione ordinaria degli stabili da reddito non cartolarizzati in gestione diretta	234	2.110	1.830	-280
8U1104045	*Compensi per la gestione del patrimonio immobiliare dell'Istituto	6.388	8.484	9.588	1.102
8U1104048	*Spese per la valutazione del patrimonio immobiliare da reddito da dismettere	6	500	500	0
8U1104052	Spese per la sicurezza e la salute sui luoghi di lavoro (ora 4U1104052)	0	0	0	0
8U1104062	*Spese per l'acquisto di servizi e beni per la formazione e addestramento del personale (compensi docenza esterna, prodotti, materiali, pubbl., supporti e altro finalizzati alla didattica)	0	0	0	0
8U1104068	*Spese per servizi svolti da altri Enti ed organismi nazionali per la riscossione dei canoni di affitto degli stabili da reddito ex INPDAP e dei crediti per rate di mutui concessi alle cooperative edilizie e ad altri Enti	70	140	140	0
8U1104074	*Spese per servizi di supporto ai progetti europei ed internazionali	0	450	420	-30
TOTALE UPB 8		8.147	14.704	15.316	612
RIEPILOGO					
Totale UPB 4		3.389	10.578	9.979	-600
Totale UPB 5		582.918	706.132	719.874	13.742
Totale UPB 8		8.147	14.704	15.316	612
TOTALE COMPLESSIVO		594.454	731.414	745.169	13.754

Fonte: Allegato tecnico del Direttore generale


Nota: La tabella include anche le spese per la casa di riposo di Camogli, destinata a finalità istituzionali (capitolo 5U1104032)

\*capitolo di natura non obbligatoria

AM

Am

45




Nell'ambito del **complesso delle spese di funzionamento**, si riportano di seguito le **maggiori variazioni in termini assoluti**, rispetto alle previsioni definitive 2019, delle spese di parte corrente ed in conto capitale, con le relative motivazioni esposte nell'allegato tecnico del Direttore generale:

- spese di conduzione, pulizia, igiene e vigilanza per i locali adibiti ad uffici (5U1104014), che presentano un incremento di 4,1 mln/€.  
*"Lo stanziamento del capitolo presenta un aumento dovuto all'indisponibilità di Convenzioni Consip per i servizi di pulizia. Si prevede, pertanto, che l'Istituto debba provvedere ai propri fabbisogni con gare gestite autonomamente con le quali, verosimilmente, si conseguiranno delle percentuali di ribasso inferiori rispetto a quelle a suo tempo realizzate tramite Consip. Inoltre, è previsto un incremento di spesa destinato ai servizi di vigilanza delle strutture periferiche, per i quali è intendimento dell'Istituto innalzare il livello di sicurezza delle sedi, incrementando la componente armata del servizio, nonché la componente tecnologica per realizzare collegamenti diretti con le centrali operative delle Forze dell'ordine";*
- spese di manutenzione ordinaria degli stabili strumentali di proprietà o presi in affitto (5U1104016), che presentano un incremento di 2,0 mln/€.  
*"L'incremento sul capitolo in esame è dovuto all'esigenza di effettuare ulteriori interventi manutentivi sulle sedi strumentali dell'Istituto, sulla base delle esigenze definite dai Coordinamenti tecnico edilizi sia di Direzione generale che delle strutture regionali";*
- spese di facchinaggio, trasporti e spedizioni varie (5U1104018), che presentano una riduzione di 1,8 mln/€.  
*"La riduzione di spesa è conseguenza della conclusione delle gare per l'affidamento dei servizi, che l'Istituto ha dovuto indire a causa dell'indisponibilità di Convenzioni Consip attive";*
- spese per i servizi di archiviazione ex D.L. n. 42/2004 (5U1104028), che presentano una riduzione di 1,0 mln/€.  
*"La riduzione di spesa è dovuta al progressivo disistivaggio del materiale cartaceo attualmente allocato presso archivi gestiti in outsourcing da operatori economici terzi";*
- compensi ed oneri per la gestione del patrimonio immobiliare dell'Istituto non oggetto di cartolarizzazione (8U1104045), che presentano un incremento di 1,1 mln/€.  
*"Le previsioni, corrispondenti a quelle del preventivo originario 2019, tengono conto degli importi formulati a base della gara per l'affidamento dei servizi di gestione amministrativa, tecnica e di supporto alla valorizzazione del patrimonio immobiliare da reddito dell'INPS. Le stesse erano state ridimensionate in fase di assestato 2019 a seguito dello slittamento dell'aggiudicazione della suddetta gara che prevede tra l'altro il passaggio alla gestione in service di tutto il patrimonio immobiliare da reddito incluso quello attualmente gestito in via diretta";*
- spese per i servizi di contact center (5U1104067), che presentano un decremento di 1,9 mln/€.

  
46





Al riguardo, nell'allegato tecnico del Direttore generale è precisato che *"Per il capitolo in esame si prevede una riduzione dovuta all'affidamento di un nuovo contratto di outsourcing del servizio, per il quale sono previste tariffe inferiori rispetto al contratto precedente"*.

In merito, il Collegio, tenuto conto degli importi di aggiudicazione della procedura in argomento in 3 lotti, per la durata contrattuale di 24 mesi, individuati nella determinazione n. RS30/131/2019 del 13/3/2019, ha ritenuto necessario richiedere all'Ente, nell'ambito di appositi incontri tecnici con la Tecnostruttura, ulteriori chiarimenti ed elementi informativi. L'Istituto ha fornito riscontro con mail del 12/12/2019 (prot. in entrata n. 1471 del 12/12/2019), con la quale il Direttore centrale acquisti e appalti, nel precisare che il nuovo contratto, stipulato in data 1 agosto 2019, ha preso avvio, a seguito di un periodo di affiancamento tra operatore uscente e subentrante, dal 1° dicembre 2019, ha illustrato i 3 differenti *cluster* di remunerazione, nell'ambito dei quali il numero di contatti stimato è, tuttavia, *"suscettibile di possibili aumenti, diminuzioni o veri e propri «picchi» a cagione sia del periodo dell'anno (esempio: gennaio per conguagli fiscali, maggio/giugno per 730, agosto per gli insegnanti prossimi alla pensione, ecc.) sia a seguito dell'approvazione di provvedimenti normativi aventi forte impatto, anche a livello mediatico, sulla cittadinanza (es: quota 100, REI, reddito di cittadinanza, ecc.)"* e che *"le somme ulteriori, rispetto a quelle oggetto del contratto di contact center, preventivate sul Capitolo in argomento per il Bilancio 2020 sono destinate a far fronte a possibili incrementi di contatti, anche alla luce del disegno di legge di bilancio 2020"*.


Tenuto conto che il servizio di *contact center* interessa anche il capitolo 5U1104075 «Spese per l'acquisto di servizi professionali specialistici», la sopra citata mail di riscontro fornisce anche l'elenco degli altri contratti in essere, incidenti, in tutto o in parte, sulla voce di spesa 5U110407501.

In proposito il collegio, in considerazione del dettato dell'art. 5 bis del decreto legge n. 101 del 3 settembre 2019 convertito in legge n.128 del 2 novembre 2019, riguardante l'internalizzazione del *contact center* multicanale dell'INPS, raccomanda di costituire tempestivamente un gruppo di lavoro per elaborare sia un piano operativo che consenta tale internalizzazione entro i tempi previsti dalla norma, che un piano finanziario che assicuri il rispetto dell'invarianza del complesso dei costi correlati al servizio.

- oneri per la gestione degli archivi e relativa dematerializzazione (5U1104069), che presentano un incremento di 1,4 mln/€.

*"La previsione in aumento risulta funzionale alla definizione, tuttora in corso, dei rapporti contrattuali con il fornitore uscente"*.

Nella sopra citata mail del 12/12/2019, ricevuta dal Collegio a riscontro delle richieste formulate nell'ambito di appositi incontri tecnici con la Tecnostruttura, la Direzione centrale competente ha ulteriormente precisato che *"in particolare, si è tenuto anche conto della possibilità che l'operatore economico possa fatturare servizi che ancorché non*



321540

*specificatamente richiesti, potrebbero essere addebitati all'Istituto (contenzioso in atto, ma documentazione ancora in possesso dell'operatore economico)".* spese per le misure adottate per eliminare o ridurre al minimo i rischi in materia di salute e sicurezza sul lavoro derivanti dalle interferenze delle lavorazioni - art. 26, comma 5, del decreto legislativo n. 81/2008 (5U1104077), che presentano un incremento di 1,8 mln/€.

*"L'aumento deriva da un adeguamento delle stime, trattandosi di capitolo di spesa di recente istituzione, creato per una migliore gestione delle spese volte a ridurre i rischi da interferenza derivanti dall'esecuzione di appalti sui luoghi di lavoro";*

- spese legali connesse al recupero dei crediti contributivi e alla concessione e al recupero delle prestazioni (5U1210001), che presentano un decremento di 15,3 mln/€.

*"Lo stanziamento del capitolo è stato dimensionato all'andamento atteso del trend della spesa, pertanto si prevede una riduzione rispetto all'anno 2019".*

Nella sopra citata mail del 12/12/2019 il Direttore centrale acquisti e appalti ha ulteriormente precisato che *"la riduzione è motivata dall'esigenza di allineare la previsione di bilancio agli effettivi livelli di spesa sostenuti nell'ultimo biennio. Al riguardo, si specifica che sul capitolo in parola insistono spese legali prettamente dette, come da informazioni assunte dagli uffici territoriali competenti al pagamento";*

- spese legali diverse (5U1210004) e spese per risarcimenti connesse a controversie varie di ordine patrimoniale (5U1210009), che presentano entrambe un decremento di 2,0 mln/€, *"in considerazione del trend della spesa atteso";*
- spese per la conduzione e la vendita degli immobili già cartolarizzati ai sensi dell'art. 3 del decreto legge n. 351/2001 convertito nella legge n. 410/2001 in gestione diretta (8U1210008), che presentano un decremento di 7,0 mln/€.

*"La riduzione tiene conto delle procedure in atto finalizzate alla dismissione del patrimonio immobiliare da reddito (conferimenti a Fondi immobiliari e alienazioni dirette)";*

- spese per servizi svolti dalle banche e dagli uffici dei conti correnti postali per il pagamento delle prestazioni sul territorio nazionale ed altre spese bancarie (8U1210023), che presentano un decremento di 2,0 mln/€.

*"Lo stanziamento è stato adeguato per effetto dell'utilizzo di differenti canali di incasso/pagamento (PagoPA gratuito per l'Istituto)";*

- spese per i servizi svolti dai CAF per la determinazione dell'indicatore della situazione economica equivalente ISEE (3U1210024), che presentano un decremento di 46,0 mln/€, e spese per i servizi svolti dai CAF per la raccolta e la trasmissione delle dichiarazioni per invalidità civile ICRIC (8U1210026), che presentano un decremento di 3,0 mln/€.

Al riguardo, nell'allegato tecnico del Direttore generale è precisato che *"la citata spesa per i servizi resi dai CAF è stata riportata al livello precedente*

48



*a quello determinato per effetto dei contributi previsti a carico del bilancio dello Stato, per l'esercizio 2019, ai sensi dell'articolo 12, comma 5, del D.L. n. 4/2019, come convertito dalla legge 26/2019".*

*Relativamente al capitolo 8U1210026 è ulteriormente specificato che "La riduzione della spesa è in relazione al notevole calo della necessità di presentazione delle dichiarazioni per l'invalidità civile, poiché la modalità di acquisizione delle informazioni consente di effettuare le verifiche in via automatizzata";*

- acquisto di mobili, macchine, arredi e apparecchiature sanitarie - uffici ed istituzioni sanitarie (5U2112003), che presenta un incremento di 2,3 mln/€.

*"Per il capitolo in argomento si prevede un incremento dovuto principalmente all'esigenza di rinnovare gli arredi attualmente presenti negli uffici che, a causa dei prolungati vincoli di spesa pregressi, risultano oramai vetusti. Si rende necessaria, inoltre, l'acquisizione di nuovi arredi da destinare al personale neo assunto";*

- spese di manutenzione straordinaria per la sicurezza e l'igiene sul posto di lavoro degli stabili di proprietà adibiti ad uffici e degli stabili strumentali, già di proprietà, trasferiti al FIP - ai sensi dell'art. n. 4 del D.L. n. 351/2001 convertito nella legge n. 410/2001 (5U2112014), che presentano un incremento di 1,0 mln/€.

*"L'incremento di spesa previsto è stato formulato in considerazione della prossima scadenza dei contratti d'uso degli immobili FIP e dei connessi oneri di ripristino ricadenti in capo all'Istituto";*

- spese di manutenzione straordinaria degli stabili da reddito non cartolarizzati in gestione diretta (8U2111007), che presentano un incremento di 2,7 mln/€.

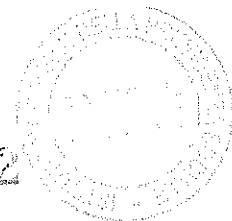
*"Per la gestione diretta le previsioni sono strettamente legate agli interventi manutentivi inseriti nel Piano triennale dei lavori 2020/2022, per la gestione in service le previsioni tengono conto degli importi formulati a base della gara per l'affidamento dei servizi di gestione amministrativa, tecnica e di supporto alla valorizzazione del patrimonio immobiliare da reddito dell'INPS che erano state ridimensionate in fase di assestato a seguito dello slittamento dell'aggiudicazione della suddetta gara che prevede tra l'altro il passaggio alla gestione in service di tutto il patrimonio immobiliare da reddito incluso quello attualmente gestito in via diretta".*

Per quanto riguarda le spese dell'area informatica, vengono, di seguito, elencate le principali variazioni in aumento ed in diminuzione (tra la parte corrente ed il conto capitale), rispetto all'esercizio precedente:

- spese per i servizi di trasmissione dati forniti dal sistema pubblico di connettività (5U1104055), che presentano un incremento di 18,7 mln/€.

*"L'incremento di spesa previsto è in stretta connessione con gli obiettivi di cui al Piano triennale dell'informatica dell'Istituto 2018 - 2020 nonché alle Linee guida del CIV 2019-2021, ed è riconducibile fondamentalmente*





*all'adesione a due Contratti quadro Consip: «Servizi di interoperabilità per i dati e di cooperazione applicativa - SPC3» e «Servizi SPC Cloud - SPC4»;*

- *spese per il servizio di garanzia dei sistemi informatici contro eventi distruttivi - business continuity / disaster recovery (5U1104056), che presentano una riduzione di 5,4 mln/€.*

*"La riduzione di spesa deriva dall'adesione alla Convenzione Consip LAN 6, con la stipula di un nuovo contratto per la conclusione del Disaster recovery dell'Istituto di durata quadriennale articolato con un forte impegno economico nel primo anno di vigenza (2019) e con un notevole decremento nei periodi successivi";*

- *spese per l'acquisto di servizi professionali specialistici a supporto dei sistemi informativi (5U1104075), che presentano un decremento di 3,2 mln/€.*

*"Per il capitolo in esame, si ha una riduzione di spesa in linea con il trend degli ultimi anni relativamente all'acquisizione di servizi di supporto specialistico per la manutenzione dei servizi informativi";*


- *acquisto macchine e attrezzature connesse con l'elaborazione automatica dati (5U2112008), che presenta un decremento di 2,0 mln/€, e spese per l'acquisizione di prodotti programma software connessi con la realizzazione di procedure automatizzate (5U2112009), che presentano un decremento di 5,6 mln/€. Tali riduzioni rispetto al bilancio 2019 sono dovute alla circostanza di "forti investimenti, sostenuti principalmente nel corso del 2018, tramite approvvigionamenti effettuati una tantum e non reiterati negli anni successivi".*

***Al riguardo, il Collegio ribadisce la necessità di provvedere all'aggiornamento del «Piano triennale per l'informatica 2018-2020», di cui alla determinazione presidenziale n. 172 del 19 dicembre 2018, anche alla luce delle scelte effettuate in sede di bilancio e nell'ottica della razionalizzazione e contenimento della spesa pubblica (verbali n. 1 e 39 del 2019) e di corredare lo stesso delle necessarie schede finanziarie.***

***In linea generale, il Collegio evidenzia che le spese di funzionamento per l'anno 2020 si riducono complessivamente di circa il 4,7%, rispetto alle previsioni individuate in sede di assestamento per l'anno 2019, mentre si rileva un incremento del 19,1% rispetto al consuntivo 2018.***

## **10. Le misure di contenimento delle spese**

L'allegato tecnico predisposto dal Direttore generale contiene l'elenco dettagliato delle diverse norme di contenimento della spesa pubblica che hanno effetti sul bilancio dell'Istituto; la stratificazione, nel tempo, delle diverse disposizioni ha già formato oggetto di analisi da parte del Collegio in occasione dell'esame dei diversi documenti di bilancio relativi agli anni precedenti, tenendo anche conto del complessivo processo di incorporazione nell'INPS degli Enti soppressi.



***Si evidenzia che, pur in assenza di uno specifico piano pluriennale di razionalizzazione organizzativa per la riduzione delle spese di funzionamento, nella relazione del Direttore generale, sono elencate le principali misure poste in essere dall'Ente al fine di conseguire le economie richieste dal legislatore.***


Come evidenziato nell'allegato tecnico del Direttore generale, per l'esercizio 2020, non sono previste ulteriori norme di contenimento della spesa con conseguente riversamento allo Stato rispetto a quelle già esaminate nei precedenti documenti di bilancio, con l'eccezione della disposizione normativa introdotta dall'articolo 25, comma 1, lettera f), del decreto legge n. 4/2019, convertito, con modificazioni, dalla legge n. 26 del 28 marzo 2019, che ha sostituito l'art. 3, comma 11, del decreto legislativo 30 giugno 1994, n. 479, avente riflesso sulle spese di funzionamento dell'Istituto, che si descrive di seguito in dettaglio e che comunque non comporta un riversamento al bilancio dello Stato.

Il novellato art. 3, comma 11, del D.lgs. 30 giugno 1994, n. 479 prevede che *"gli emolumenti rispettivamente del Presidente e dei componenti del consiglio di amministrazione di INPS e INAIL sono definiti senza nuovi o maggiori oneri a carico della finanza pubblica, con decreto del Ministro del lavoro e delle politiche sociali di concerto con il Ministro dell'economia e delle finanze. Ai predetti fini, ferme restando le misure di contenimento della spesa già previste dalla legislazione vigente, ciascun Istituto definisce entro il 30 aprile 2019, ulteriori interventi di riduzione strutturale delle proprie spese di funzionamento. Le predette misure sono sottoposte alla verifica del collegio dei sindaci dei rispettivi Istituti e comunicate ai Ministeri vigilanti"*.

***Per quanto riguarda l'intera ricostruzione degli adempimenti posti in essere dall'Istituto, il Collegio ha affrontato la problematica degli interventi di riduzione strutturale delle spese di funzionamento per la corresponsione degli emolumenti spettanti al Presidente ed ai componenti del Consiglio di amministrazione dell'INPS al fine di definire la procedura di propria competenza come previsto dalla sopra citata normativa (da ultimo, verbali del Collegio nn. 43 e 44 del 2019).***

In particolare, come riportato nel verbale n. 44/2019, si evidenzia che, con nota del Direttore generale n. 41543 del 27/11/2019 è pervenuta la determinazione n. 330 del 27 novembre 2019, con la quale l'Istituto ha provveduto a definire per l'anno 2019 gli *"ulteriori interventi di riduzione strutturale delle proprie spese di funzionamento"* a carico del bilancio dell'INPS ai sensi della disposizione citata, come peraltro più volte richiesto dal Collegio (cfr. anche verbali nn. 15, 17, 23, 25, 30, 31, 34, 37 del 2019), richiamando, nelle premesse, le indicazioni fornite all'Istituto, da ultimo, con le note del Ministero del lavoro e delle politiche sociali n. 8187 del 14 giugno 2019 e n. 13049 del 21 ottobre 2019.

L'Istituto ha reputato di definire gli interventi di riduzione strutturale della spesa nella misura di euro 522.000,00 *"individuata considerando l'indicazione dei*



450.000,00 euro di emolumenti [...], come aggiuntivi alla somma di euro 103.971,76 già prevista in bilancio quale compenso per il Presidente dell'Istituto e determinando gli oneri riflessi con il calcolo della contribuzione a carico dell'Istituto mediante applicazione ai predetti emolumenti dell'aliquota del 16 per cento, pari a due terzi dell'aliquota di finanziamento della gestione separata a carico di soggetti in costanza di contribuzione in altra gestione pensionistica obbligatoria".

Nello specifico, considerato che, come affermato nelle premesse della determinazione del Direttore generale, "per sopravvenute esigenze operative nel progetto di bilancio di previsione per il 2020 sul più volte richiamato capitolo 5U1104039 è stato confermato lo stanziamento della nota di assestamento al bilancio preventivo per il 2019", la riduzione strutturale di spesa prevista per il 2019, per la necessaria attuazione della disposizione normativa in argomento, ha interessato, per un importo pari ad euro 261.000,00 ciascuno, il capitolo 5U1104009 «Manutenzione e noleggio impianti, macchine, apparecchiature sanitarie, mobili e attrezzi ed altri beni mobili» ed il capitolo 5U1104011 «Spese postali, telegrafiche e telefoniche degli uffici», per l'importo complessivo di euro 522.000,00.


Ciò posto, il Collegio nel verbale n. 44/2019, "alla luce del provvedimento in esame e in ottemperanza agli adempimenti di propria competenza", ha preso atto della limitazione dell'assegnazione delle risorse a valere sui citati capitoli 5U1104009 e 5U1104011, verificato l'effettivo accantonamento dei predetti importi operata con la seguente modalità: "le riduzioni in argomento sono state operate sulle rispettive voci 03 dei capitoli 5U1104009 e 5U1104011" (cfr. nota della Direzione centrale amministrazione finanziaria e servizi fiscali n. 12888 del 27/11/2019, indirizzata alla Direzione centrale acquisti e appalti e pervenuta al Collegio con nota n. 12940 del 28/11/2019), come risulta anche dal seguente prospetto allegato al verbale.

**Verifica dell'intervento di riduzione strutturale di spesa operato per l'esercizio 2019 ai sensi dell'art. 3, comma 11, del D.Lgs. 30 giugno 1994, n. 479, come modificato dall'articolo 25, comma 1, lettera f), del decreto legge 4/2019 convertito con modificazioni dalla Legge n. 26/2019**

Capitolo	Preventivo originario 2019	Preventivo Assestato 2019	Determinazione DG n. 330/2019	Rideterminazione del budget assegnato alla UPB 5
5U1104009 «Manutenzione e noleggio impianti, macchine, apparecchiature sanitarie, mobili e attrezzi ed altri beni mobili»	3.062.700,00	3.062.700,00	261.000,00	2.801.700,00
5U1104011 «Spese postali, telegrafiche e telefoniche degli uffici»	12.200.000,00	12.200.000,00	261.000,00	11.939.000,00
			522.000,00	

Il Collegio ha altresì verificato, tramite interrogazione effettuata sul sistema di contabilità SAP, che tale accantonamento "si è tradotto in una limitazione del budget assegnato al competente centro di responsabilità (Direzione centrale acquisti e appalti)".





In ogni caso, atteso il necessario carattere strutturale delle riduzioni di spesa di che trattasi, come peraltro indicato nella determinazione del Direttore generale, laddove si afferma: *"considerato che il totale della riduzione strutturale di spesa previsto la necessaria attuazione della disposizione normativa in argomento debba pertanto essere pari ad euro 522.000,00"* e *"considerato che nelle attività di predisposizione del progetto di bilancio di previsione per il 2020 sono state considerate misure di riduzione dei capitoli 5U1104009 [...] e 5U1104011 [...] superiori al predetto importo di euro 522.000,00"*, il Collegio ha certificato *"la disponibilità delle risorse individuate e accantonate a valere sul bilancio 2019, ferma restando la necessità che il bilancio di previsione 2020 dovrà confermare, puntualmente, quanto già esplicitato dalla esaminanda determinazione del Direttore generale n. 330/2019"*.

Nella propria relazione al bilancio (cfr. pag. 35) il Direttore Generale ha chiarito di aver *"deciso di provvedere a formalizzare la riduzione strutturale di spesa sia per l'esercizio 2019 sia nel presente bilancio preventivo per il 2020"*. In proposito, ha evidenziato quanto segue.


*"La riduzione dell'importo sopra richiamato di 522.000,00 euro, operata rispetto al bilancio di assestamento del 2019, in aggiunta alle disposizioni di contenimento della spesa vigenti alla data del 30 ottobre 2019 per le quali si provvede al versamento all'entrata del bilancio dello Stato, si compone della variazione negativa per un pari importo di euro 261.000,00 degli stanziamenti sui capitoli 5U1104009 «Manutenzione e noleggio impianti, macchine, apparecchiature sanitarie, mobili e attrezzi ed altri beni mobili» e 5U1104011 «Spese postali, telegrafiche e telefoniche degli uffici». Entrambi sono capitoli di spesa non obbligatori sottoposti alle normative di contenimento.*

*Si evidenzia che la riduzione de quo non esaurisce le riduzioni dei due citati capitoli operate in sede di bilancio preventivo 2020 ed è coerente con quanto effettuato nel 2019 con atto del Direttore Generale dove si è provveduto a formalizzare la riduzione strutturale di spesa nella misura sopra indicata di euro 522.000,00 rispetto all'importo stanziato in sede di assestamento al bilancio di previsione per il medesimo anno, diminuendo le somme assegnate al Centro di Responsabilità competente sui capitoli 5U1104009 e 5U1104011".*

Il prospetto seguente riporta il confronto tra gli importi sui capitoli per l'anno 2019, così come ridotti alla luce della citata determinazione del Direttore generale n. 330/2019 e gli stanziamenti individuati sui medesimi capitoli nel bilancio di previsione per l'anno 2020.

Capitolo	Rideterminazione del budget assegnato alla UPB 5 per il 2019	Preventivo 2020
5U1104009 «Manutenzione e noleggio impianti, macchine, apparecchiature sanitarie, mobili e attrezzi ed altri beni mobili»	2.801.700,00	2.437.429,54
5U1104011 «Spese postali, telegrafiche e telefoniche degli uffici»	11.939.000,00	11.750.000,00

In coerenza con la riduzione di spesa di euro 522.000,00 nel presente bilancio



preventivo, in mancanza di indicazioni rispetto agli effettivi emolumenti del Presidente e del Consiglio di Amministrazione che saranno previsti nel decreto interministeriale, è stato aumentato, di pari importo, lo stanziamento del capitolo di spesa obbligatoria 4U1101002 «Compensi fissi ai componenti del Consiglio di amministrazione, del Consiglio di indirizzo e vigilanza, delle gestioni dei coltivatori diretti, mezzadri e coloni, degli artigiani e degli esercenti attività commerciale e relativi oneri previdenziali e assistenziali».

***Ciò posto, tenuto conto di quanto evidenziato dal Direttore Generale nell'allegato tecnico, nei termini sopra riportati, si riscontra la natura strutturale del risparmio individuato dall'Ente.***

o o o

Per quanto riguarda i risparmi derivanti dalle misure di contenimento della spesa previste dalla normativa vigente, **l'ammontare complessivo delle riduzioni**, con obbligo di versamento al bilancio dello Stato, previsto per l'anno 2020, è quantificato dall'Istituto in **€ 715.451.495,09**, importo invariato rispetto al dato del bilancio di previsione assestato 2019<sup>29</sup>.

Si riporta, per un quadro di sintesi, la seguente tabella, riportata nell'allegato tecnico del Direttore generale.

---

29 - Cfr. pag. 36 e ss. dell'allegato tecnico del Direttore generale.



001647

TAB. N. 30 - SINTESI DELLE MISURE DI CONTENIMENTO DELLE SPESE (importi in euro)

Descrizione		Consuntivo 2018	Assestato 2019	Preventivo 2020
Riepilogo versamenti al bilancio dello Stato				
<b>CAPITOLO BU1206024</b>				
art. 6, comma 7, legge n. 122/2010	Spesa per incarichi e consulenza	561.604,69	561.604,69	561.604,69
art. 61, comma 2, legge n. 133/2008	Spese per studi e consulenze	102.500,00	102.500,00	102.500,00
art. 6, comma 8, legge n. 122/2010	Spese per relazioni pubbliche, rappresentanza, ecc.	1.498.198,37	1.498.198,37	1.498.198,37
art. 61, comma 5, legge n. 133/2008	Spese per convegni, mostre, pubblicità, ecc.	575.145,13	575.145,13	575.145,13
art. 6, comma 12, legge n. 122/2010	Spese per missioni (anche estero)	6.683.213,12	6.683.213,12	6.683.213,12
art. 6, comma 13, legge n. 122/2010	Attività di formazione	3.838.851,08	3.838.851,08	3.838.851,08
art. 1, comma 11, legge n. 266/2005, come modificato dall'art. 6, comma 14, legge n. 122/2010	Acquisto, manutenzione, noleggio autovetture e buoni taxi	121.261,62	121.261,62	121.261,62
Sub Totale		13.380.774,01	13.380.774,01	13.380.774,01
art. 4, comma 66, legge n. 183/2011	Misure di razionalizzazione organizzativa	13.200.000,00	13.200.000,00	13.200.000,00
art. 21, comma 8, legge n. 214/2011	Riduzione spese di funzionamento	100.000.000,00	100.000.000,00	100.000.000,00
art. 4, comma 77, legge n. 92/2012	Misure di razionalizzazione organizzativa aggiuntive	72.000.000,00	72.000.000,00	72.000.000,00
art. 8, comma 3, legge n. 135/2012 (D.L. n. 95/2012)	Riduzione spese per consumi intermedi	90.517.878,72	90.517.878,72	90.517.878,72
art. 1, comma 108, legge n. 228/2012	Risparmi aggiuntivi spese funzionamento	240.000.000,00	240.000.000,00	240.000.000,00
art. 8, comma 4, lett. c) e art. 50, c. 3, D.L. n. 86/2014	Ulteriori riduzioni di spesa per consumi intermedi	45.258.939,36	45.258.939,36	45.258.939,36
art. 1, comma 305, legge n. 190/2014	Razionalizzazione procedure e tempi pagamento prestazioni, comunicazione del decesso entro 48 ore	11.000.000,00	11.000.000,00	11.000.000,00
art. 1, comma 307, legge n. 190/2014	Razionalizzazione delle attività nell'ambito del servizio CUN	41.000.000,00	41.000.000,00	41.000.000,00
art. 6, comma 2, legge n. 109/2015	Razionalizzazione delle procedure di pagamento Riduzione commissioni servizi pagamento prestazioni pensionistiche	13.700.000,00	13.700.000,00	13.700.000,00
art. 6, comma 2, lett. b), legge n. 109/2015	Razionalizzazione delle procedure di pagamento Riduzione commissioni servizi pagamento prestazioni pensionistiche	0,00	13.034.000,00	13.034.000,00
art. 1, comma 608, legge n. 208/2015	Razionalizzazione delle procedure di pagamento Riduzione compensi ai professionisti legali	40.810.000,00	0,00	
Sub Totale		667.486.818,08	639.710.818,08	639.710.818,08
Totale capitolo BU1206024		689.867.592,69	653.091.592,09	653.091.592,09
<b>CAPITOLO BU1206025</b>				
art. 6, comma 3, legge n. 122/2010	Riduzione 10% indennità, retribuzioni organi collegiali	60.481,26	155.796,00	155.796,00
art. 61, comma 1, legge n. 133/2008	Riduzione spese 30% per gli organi collegiali	528.377,24	528.377,00	528.377,00
art. 6, comma 1, legge n. 122/2010	Organi collegiali (gettone presenza 30 euro)	67.425,55	70.162,00	70.162,00
Totale capitolo BU1206025		656.284,05	754.335,00	754.335,00
<b>CAPITOLO BU1206027</b>				
art. 67, commi 5 e 6, legge n. 133/2008	Fondi per contrattazione integrativa	61.605.568,00	61.605.568,00	61.605.568,00
Totale capitolo BU1206027		61.605.568,00	61.605.568,00	61.605.568,00
Totale risparmi per diversamento competenza		743.129.444,14	715.451.495,09	715.451.495,09


Fonte: Allegato tecnico del Direttore generale

L'Amministrazione, al fine di realizzare i risparmi suddetti, si è adeguata alle misure di contenimento definite a partire dalla legge 12 novembre 2011, n. 183 (legge di stabilità 2012) fino all'esercizio 2019.

Con particolare riferimento alle riduzioni di stanziamento relative alle spese di funzionamento individuate dalle sopra citate disposizioni la seguente tabella n. 31 evidenzia il complesso dei risparmi conseguiti dall'Istituto a partire dal preventivo 2012.

La successiva tabella n. 32 fornisce il dettaglio delle variazioni di spesa individuate nel preventivo 2020 (ulteriore risparmio di € 4.635.432,48), con evidenza, tra l'altro, delle maggiori spese per € 522.000,00 iscritte in via prudenziale per gli emolumenti da corrispondere ai componenti del Consiglio di amministrazione dell'INPS, ai sensi dell'art. 3, comma 11, del decreto legislativo 30 giugno 1994, n. 479, come da ultimo sostituito dal D.L. 4/2019.





041548

TAB. N. 31 : RIEPILOGO RISPARMI PREVISTI (Importi in euro)

Dettaglio risparmi previsti nell'esercizio finanziario 2020*	
Previsioni di bilancio 2012	137.748.895,99
Previsioni di bilancio 2013	198.895.655,74
Previsioni di bilancio 2014	209.245.953,23
Previsioni di bilancio 2015	68.057.313,12
Previsioni di bilancio 2016	45.956.000,00
Previsioni di bilancio 2017	5.129.000,00
Previsioni di bilancio 2018	2.454.000,00
Previsioni di bilancio 2019	7.107.167,01
Risparmi da preventivo originario 2020	4.635.432,48
<b>Totale</b>	<b>679.229.417,57</b>

\* Composizione delle riduzioni di spesa per effetto delle disposizioni specifiche emanate per l'INPS

TAB. N. 32 : DETTAGLIO VARIAZIONE PREVISTA DA PREVENTIVO 2020 (Importi in euro)

DETTAGLIO RISPARMI	
Minori spese per servizio pagamento pensioni	-1.450.000,00
Maggiori spese per acquisizione beni e servizi	10.771.396,44
Minori spese comparto informatica	-518.828,92
Minori spese CAF (al netto delle riduzioni correlate ai finanziamenti dell'anno 2019)	-13.960.000,00
Maggiori spese iscritte in via prudenziale per gli emolumenti da corrispondere all'atto della nomina del Consiglio di amministrazione	522.000,00
<b>Totale</b>	<b>-4.635.432,48</b>

Si rammenta, inoltre, che l'INPS è tenuto anche al versamento al bilancio dello Stato dell'importo di 50 milioni di euro a seguito di quanto disposto dall'art. 1, comma 306, della legge n. 190/2014: *"L'INPS rende indisponibile l'importo di 50 milioni di euro delle entrate per interessi attivi, al netto dell'imposta sostitutiva, derivanti dalla concessione di prestazioni creditizie agli iscritti alla gestione di cui all'articolo 1, comma 245, della legge 23 dicembre 1996, n. 662, e procede al riversamento all'entrata del bilancio dello Stato"*.

VERSAMENTO PER INTERESSI ATTIVI RESI INDISPONIBILI	
<b>CAPITOLO 8U1206102</b>	
Art. 1, comma 306, legge n. 190/2014 (legge di stabilità 2015)	50.000.000,00
<b>Totale competenza 2020</b>	<b>50.000.000,00</b>

Inoltre, si fa presente che l'INPS è tenuto anche al versamento di 8 ulteriori milioni di euro, ai sensi dell'art. 1, comma 301, della legge 23 dicembre 2014 n. 190, come modificato dall'art. 1, comma 302, della legge n. 208/2015 (legge di stabilità 2016), che ha disposto la soppressione dell'art. 5, comma 1, ultimo periodo, della legge n. 323/2000 a decorrere dal 1° gennaio 2019 – art. 1, comma 305, della legge n. 190/2014.

  
56



001549

VERSAMENTO ECONOMIE PER RIDUZIONE ONERE CURE TERMALI	
CAPITOLO 8U1206103	
Art. 1, comma 301, legge n. 190/2014 (legge di stabilità 2015) - soppressione dell'art. 5, comma 1, ultimo periodo, legge n. 323/2000 - art. 1, comma 305, legge n. 190/2014	8.000.000,00
Totale competenza 2020	8.000.000,00

Le suddette disposizioni e i relativi versamenti allo Stato non producono effetti sulle spese di funzionamento dell'Istituto.

**Con riferimento al dettaglio dei risparmi applicati, il Collegio precisa che eventuali difformità tra le riduzioni apportate e la coerenza con le eventuali innovazioni recate dall'evoluzione del quadro di riferimento normativo generale, che dovranno formare oggetto di integrazione in occasione della prossima variazione al bilancio preventivo 2020.**


### 11. Considerazioni finali

Il progetto di bilancio preventivo predisposto dall'Istituto per l'esercizio finanziario 2020 prevede i risultati differenziali di bilancio al 31 dicembre 2020 illustrati nella successiva tabella. Tali risultati sono messi a raffronto con i dati di consuntivo 2018 e con quelli relativi alle previsioni originarie, alla prima nota di variazione ed alla nota di assestamento per l'esercizio finanziario 2019.

	Consuntivo 2018	ANNO 2019			Preventivo 2020
		Previsioni Originarie	Prima nota di Variazione	Nota di Assestamento	
	(Importi in mln/€)				
differenziale di cassa	-137.283	-117.216	-126.452	-123.721	-129.047
disavanzo economico di esercizio	-7.839	-5.660	-6.831	-8.585	-6.384
avanzo/disavanzo finanziario di competenza	64.403	-2.516	-1.138	-249	-75
avanzo di amministrazione	103.218	97.204	98.582	102.970	102.894
situazione patrimoniale netta	47.042	44.897	43.726	38.457	32.073



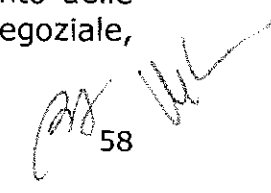
**Al riguardo, il Collegio conferma quanto già segnalato in occasione dell'esame dei precedenti documenti di bilancio, circa il carattere temporaneo delle previsioni di miglioramento dei risultati differenziali, sul piano contabile, dovuto alle disposizioni di cui all'art. 1, commi 178 e 179, della legge n. 205/2017. Pertanto, poiché anche per il 2020 il previsto risultato economico d'esercizio dell'Ente presenta un valore negativo paria -6.384 mln/€, si sottolinea il carattere strutturale del rilevato disavanzo.**

**In proposito, si rinnova la considerazione più volte formulata, anche nella presente relazione, circa la necessità che il ricorso all'utilizzo dell'avanzo di amministrazione avvenga nei limiti della effettiva disponibilità.**



A conclusione dell'esame del documento contabile in parola, **si formulano le seguenti considerazioni e raccomandazioni di carattere generale.**

- ✓ In via preliminare, si sottolinea che il progetto di bilancio preventivo generale dell'INPS per l'anno 2020 recepisce il quadro normativo di riferimento consolidato alla data del 25 agosto 2019. Pertanto, si raccomanda all'Ente di predisporre tempestivamente le necessarie variazioni al fine di recepire gli effetti sul bilancio dell'INPS della normativa emanata successivamente, in particolare delle disposizioni che saranno contenute nella legge di bilancio di previsione dello Stato per l'anno finanziario 2020 e bilancio pluriennale per il triennio 2020-2022.
- ✓ Con riferimento al nuovo processo di riorganizzazione dell'Istituto, si raccomanda di garantire la coerenza tra il bilancio di previsione e l'assetto organizzativo dell'Ente.
- ✓ Si rinnova l'invito, più volte espresso, di aggiornare il Regolamento di amministrazione e contabilità (RAC) in considerazione del mutato quadro normativo vigente, soprattutto in materia di attività negoziale.
- ✓ Parimenti, in ragione di quanto evidenziato nella presente relazione e già rappresentato in precedenti verbali del Collegio, si invita ad aggiornare tempestivamente il Regolamento di organizzazione, il Piano dei fabbisogni e il Piano triennale per l'informatica, ai fini di costruire un quadro organizzativo, regolamentare e strategico coerente.
- ✓ Si raccomanda nuovamente di proseguire nell'azione di riaccertamento dei residui attivi, intensificando le operazioni di verifica del loro effettivo grado di esigibilità e della sussistenza dei presupposti giuridici e contabili che ne giustificano il mantenimento.
- ✓ Particolare attenzione dovrà essere dedicata alle procedure volte a dare attuazione alla richiamata normativa di cui all'art. 4 del D.L. n. 119/2018 e all'art. 1, commi da 184 a 199 della L. n. 145/2018 ai fini di definire puntualmente le conseguenti cancellazioni di crediti e i relativi prelievi dal fondo svalutazione.
- ✓ Pari attenzione dovrà essere data in generale ai crediti contributivi, migliorando la capacità di riscossione diretta e sollecitando gli agenti della riscossione a rendere più incisive e tempestive le operazioni di incasso e a fornire all'Istituto periodiche rendicontazioni, anche al fine della definizione delle procedure di scarico.
- ✓ Si raccomanda di monitorare l'andamento del contenzioso al fine di procedere ai necessari accantonamenti e garantire la congruità del relativo fondo rischi.
- ✓ Per quanto concerne il Piano di investimento e disinvestimento 2020-2022, si invita l'Ente a procedere all'adeguamento delle previsioni per l'anno 2020 in occasione della prima nota di variazione al bilancio.
- ✓ Si invita l'Amministrazione a proseguire nell'azione di miglioramento delle proprie capacità di programmazione e di spesa riferita all'attività negoziale, nel pieno rispetto della normativa di settore.

   58





021551

- ✓ Si richiamano le considerazioni più volte formulate da questo Organo di controllo circa la necessità di un maggiore raccordo ed integrazione tra gli atti di programmazione strategica e quelli riferiti alla programmazione finanziaria.

o o o

Premesso ciò, nel confermare le osservazioni, le considerazioni e le raccomandazioni formulate nella presente relazione, il Collegio **esprime parere favorevole alla prosecuzione dell'iter di approvazione del bilancio di previsione per l'esercizio finanziario 2020.**

## IL COLLEGIO DEI SINDACI

Paolo Onelli

Benito Di Troia

Giorgio Danieli

Angelo Marano

Giacinta Martellucci

Mariano Martone

Elisabetta Moffa

Pietro Voci


**COPIA  
CONFORME**

COLLEGIO DEI SINDACI  
Il Capo dell'Amministrazione Tecnica

59

INPS

*PREVENTIVO  
DELLE GESTIONI E FONDI  
AMMINISTRATI*



021553

## PARTE SECONDA

**1. Le gestioni ed i fondi amministrati****1.1. Premessa**

Nella presente parte seconda il Collegio effettua un esame dei singoli bilanci delle gestioni e dei fondi amministrati dall'INPS. Nelle seguenti tabelle n. 33/A e n. 33/B sono rappresentati i risultati economico-patrimoniali delle gestioni e dei fondi relativi all'esercizio 2020, confrontati con i corrispondenti dati del consuntivo 2018 e con le previsioni 2019 aggiornate all'assestamento di bilancio<sup>1</sup>. Di seguito, si formulano alcune osservazioni e considerazioni di carattere generale su talune problematiche relative ad alcune poste contabili che si riflettono sul bilancio, nonché su particolari aspetti amministrativi, organizzativi e gestionali dell'Istituto, con particolare attenzione alle gestioni e fondi che presentano un consolidato *trend* di risultati negativi e che hanno accumulato rilevanti disavanzi patrimoniali.

***Per tali gestioni e fondi il Collegio, come già in precedenza osservato, rinnova l'invito all'Istituto:***

- a) a svolgere una approfondita valutazione sulla permanenza dei presupposti che giustificano la prosecuzione di tali separate evidenze contabili, in considerazione dell'andamento economico-patrimoniale e della peculiarità di talune gestioni e fondi;<sup>2</sup>***
- b) a valutare l'opportunità di proporre soluzioni nelle idonee sedi istituzionali, per intervenire sull'attuale quadro normativo al fine di un più razionale assetto delle medesime.<sup>3</sup>***

Per alcune gestioni (e.g. GIAS), continua a permanere la non completa rispondenza degli importi esposti nei prospetti di dettaglio allegati alle relazioni dei preventivi in esame con quanto indicato nei rispettivi conti economici, a causa della diversa aggregazione delle voci.

***Su tale punto, il Collegio, pur prendendo atto della presenza di un maggior dettaglio nell'esposizione dei dati in argomento, invita l'Amministrazione a proseguire nelle iniziative dirette a ridurre ulteriormente le difformità riscontrate.***

1 I valori esposti risentono di arrotondamenti all'unità di misura (mln/€) utilizzata.

2 Quali il Fondo di previdenza degli addetti alle abolite imposte di consumo (n. 9), la Gestione speciale per i trattamenti pensionistici già erogati dal soppresso Fondo previdenziale ed assistenziale degli spedizionieri doganali (n. 11), il Fondo integrativo dell'assicurazione generale obbligatoria per l'invalidità la vecchiaia ed i superstiti a favore del personale dipendente dalle aziende private del gas (n. 14), il Fondo di previdenza per il personale del Consorzio autonomo del porto di Genova e dell'Ente autonomo del porto di Trieste (n. 17), il Fondo di previdenza delle iscrizioni collettive (n. 18), il Fondo di previdenza per le persone che svolgono lavori di cura non retribuiti derivanti da responsabilità familiari (n. 19), le Assicurazioni facoltative per l'invalidità e la vecchiaia (n. 21), il Fondo per il concorso agli oneri contributivi per la copertura assicurativa previdenziale dei periodi non coperti da contribuzione di cui al D.Lgs. n. 564/1996 e dei lavoratori iscritti alla Gestione di cui all'art. 2, comma 26, legge n. 335/1995 (n. 33).

3 Quali la Gestione speciale di previdenza per i dipendenti dalle imprese esercenti miniere, cave e torbiere (n. 13), il Fondo per l'erogazione dei trattamenti previdenziali vari (n. 22).



041854

TAB. N. 33/A : ANDAMENTO ECONOMICO-PATRIMONIALE DELLE GESTIONI AMMINISTRATE DALL'ISTITUTO

Numero	GESTIONI	Risultato economico di esercizio			Differenze Previsioni 2020 su Assestato 2019
		CONSUNTIVO 2018	ASSESTATO 2019	PREVISIONI 2020	
		(in milioni di euro)			
	Comparto dei lavoratori dipendenti	8.168	8.164	11.154	2.990
2	Fondo pensioni lavoratori dipendenti (comprensivo degli ex Fondi sostitutivi trasporti, elettrici e telefonici e INPDAI) *	3.560	3.243	5.876	2.633
3	Gestione prestazioni temporanee ai lavoratori dipendenti **	4.607	4.921	5.277	356
	Comparto dei lavoratori autonomi:	-2.255	-4.696	-3.768	928
5	Gestione dei contributi e delle prestazioni previdenziali coltivatori diretti, mezzadri e coloni	-3.055	-2.874	-2.734	140
6	Gestione dei contributi e delle prestazioni previdenziali artigiani	-4.795	-5.662	-5.383	279
7	Gestione dei contributi e delle prestazioni previdenziali esercenti attività commerciali	-1.121	-3.355	-2.987	368
8	Gestione per la tutela previdenziale dei lavoratori "parasubordinati"	6.716	7.195	7.336	141
	Gestioni pensionistiche esclusive dell'AGO	-9.696	-11.476	-12.746	-1.270
44	Gestione speciale di previdenza dei dipendenti dell'amministrazione pubblica (INPDAP)	-9.695	-11.476	-12.746	-1.270
	Fondi di previdenza sostitutivi dell'AGO	-260	-399	-369	30
9	Fondo previdenza imposte di consumo	0	0	0	0
10	Fondo previdenza personale di volo	-102	-132	-184	-32
11	Fondo spedizionieri doganali	0	0	0	0
12	Fondo Ferrovie dello Stato S.p.A.	0	0	0	0
41	Fondo speciale di previdenza per gli sportivi	4	0	0	0
45	Gestione speciale di previdenza e assistenza per i lavoratori dello spettacolo (ENFALS)	276	177	216	39
42	Gestione speciale di previdenza per il personale delle Poste Italiane S.p.A.	-440	-444	-421	23
	Gestioni speciali integrative dell'AGO	32	29	14	-15
13	Gestione speciale minatori	-9	-9	-9	0
14	Fondo previdenza gestisti	-1	-6	-7	-1
15	Fondo previdenza esattoriali	42	44	30	-14
16	Gestione speciale dipendenti Enti disciolti (evidenza contabile)	0	0	0	0
17	Fondo di previdenza personale porti GETS	0	0	0	0
	Altri Fondi o Gestioni	37	88	61	-27
20	Fondo previdenza clero	-46	-44	-42	2
18	Fondo previdenza iscrizioni collettive	0	0	0	0
22	Fondo erogazione trattamenti vari	0	0	0	0
31	Fondo solidarietà del personale del credito	-6	-1	3	4
32	Fondo solidarietà del personale del credito cooperativo	3	2	2	0
35	Fondo solidarietà del personale già dipendente dall'amministrazione autonoma dei Monopoli di Stato	0	0	0	0
33	Fondo per la copertura assicurativa previdenziale dei periodi non coperti da contribuzione	14	14	14	0
37	Fondo solidarietà del personale addetto al servizio di riscossione dei tributi erariali	-22	0	0	0
38	Fondo solidarietà per il settore del trasporto aereo e del sistema aeroportuale	0	-81	-146	-65
39	Fondo solidarietà del personale del gruppo Poste Italiane	13	12	18	6
43	Fondo solidarietà del personale dipendente dalle imprese assicuratrici e delle società di assistenza	4	5	6	1
46	Fondo di integrazione salariale (già Fondo solidarietà residuale)	33	151	184	33
47	Fondo per le politiche attive per il personale delle società del gruppo Ferrovie dello Stato italiano	5	3	4	1
48	Fondo solidarietà per il personale delle aziende del trasporto pubblico	17	18	18	0
49	Fondo solidarietà del settore marittimo SOLIMARE	0	0	1	1
50	Fondo di solidarietà bilaterale ormeggiatori e barcaioli dei porti italiani	0	0	0	0
51	Fondo territoriale intersettoriale della Provincia autonoma di Trento - Fondo di solidarietà del Trentino	1	2	2	0
52	Fondo di solidarietà bilaterale della provincia autonoma di Bolzano - Alto Adige	0	3	3	0
	Altri Fondi e Gestioni minori ***	21	4	-6	-10
	TOTALE GESTIONI PREVIDENZIALI	-3.973	-8.290	-6.554	2.838
	Gestione provvisoria ex SCAU ed ex SPORTASS	0	0	0	0
	Fondo di riserva per spese impreviste	-350	-295	-730	-435
24/25	G.I.A.S. e Gestione erogazione delle prestazioni invalidi civili	0	0	0	0
	TOTALE COMPLESSIVO	-4.323	-8.585	-6.384	2.201

(\*) Comprende le poste economiche e patrimoniali della Gestione speciale per l'erogazione dei trattamenti pensionistici al personale degli Enti Pubblici Crediti (n. 4)

(\*\*) Comprende le poste economiche e patrimoniali della Gestione trattamenti disoccupazione frontalieri (n. 23)

(\*\*\*) Comprende le poste economiche e patrimoniali delle seguenti Gestioni: n. 19 (Fondo di previdenza per le persone che svolgono lavori di cura non retribuiti derivanti da responsabilità familiari), n. 21 (Assicurazione facoltativa per l'invalidità e la vecchiaia), n. 28 (Gestione per la riscossione dei contributi del Servizio Sanitario Nazionale), n. 27 (Gestione per la riscossione dei contributi per conio terzo), n. 28 (Gestione per la riscossione dei contributi del Servizio Sanitario Nazionale da destinare allo Stato già di pertinenza delle Regioni e province autonome), n. 29 (Gestione per la riscossione dei contributi di malattia per periodi fino al 31.12.1979, art. 23 quinquies della legge 28.2.1980, n. 33), n. 30 (Gestione per la regolazione dei rapporti debitori verso lo Stato da parte delle Gestioni previdenziali per anticipazioni sul relativo fabbisogno finanziario) e n. 40 (Fondo per l'erogazione ai lavoratori dipendenti del settore privato dei trattamenti di fine rapporto di cui all'art. 2120 del codice civile). La gestione n. 34 (Fondo solidarietà personale già dipendente da imprese di assicurazione poste in liquidazione coatta amministrativa), pur non presentando uno specifico bilancio, riporta risultati economico-patrimoniali, i cui valori sono raggruppati nella voce "Altri Fondi e Gestioni minori".

021355

TAB. N. 33/B : ANDAMENTO ECONOMICO-PATRIMONIALE DELLE GESTIONI

(segue)

Numero	GESTIONI	Situazione patrimoniale netta al 31 dicembre		
		CONSUNTIVO 2018	PREVENTIVO AGGIORNATO 2019	PREVISIONI 2020
		(in milioni di euro)		
	<b>Comparto dei lavoratori dipendenti</b>	<b>95.502</b>	<b>103.886</b>	<b>114.819</b>
2	Fondo pensioni lavoratori dipendenti (comprensivo degli ex Fondi sostitutivi trasporti, elettrici e telefonici e INPDAI) * (A)	-103.367	-100.124	-94.246
3	Gestione prestazioni temporanee ai lavoratori dipendenti **	198.869	203.780	208.067
	<b>Comparto dei lavoratori autonomi:</b>	<b>-44.348</b>	<b>-49.043</b>	<b>-52.812</b>
5	Gestione dei contributi e delle prestazioni previdenziali coltivatori diretti, mezzadri e coloni (A)	-87.137	-90.011	-92.746
6	Gestione dei contributi e delle prestazioni previdenziali artigiani (A)	-89.410	-75.071	-80.454
7	Gestione dei contributi e delle prestazioni previdenziali esercenti attività commerciali (A)	-11.497	-14.852	-17.839
8	Gestione per la tutela previdenziale dei lavoratori "parasubordinati"	123.696	130.891	136.227
	<b>Gestioni pensionistiche esclusive dell'AGO</b>	<b>-9.746</b>	<b>-21.222</b>	<b>-33.968</b>
44	Gestione speciale di previdenza dei dipendenti dell'amministrazione pubblica (INPDAP) (A)	-9.746	-21.222	-33.968
	<b>Fondi di previdenza sostitutivi dell'AGO</b>	<b>4.045</b>	<b>3.646</b>	<b>3.277</b>
9	Fondo previdenza imposte di consumo	0	0	0
10	Fondo previdenza personale di volo (A)	-1.017	-1.149	-1.313
11	Fondo spedizionieri doganali	13	13	13
12	Fondo Ferrovie dello Stato S.p.A.	1	1	1
41	Fondo speciale di previdenza per gli sportivi	0	0	0
45	Gestione speciale di previdenza e assistenza per i lavoratori dello spettacolo (ENPALS)	5.092	5.269	5.485
42	Gestione speciale di previdenza per il personale delle Poste Italiane S.p.A.	-44	-488	-909
	<b>Gestioni speciali integrative dell'AGO</b>	<b>540</b>	<b>568</b>	<b>583</b>
13	Gestione speciale minatori (A)	-581	-591	-599
14	Fondo previdenza gasisti	117	111	104
15	Fondo previdenza esattori	1.004	1.048	1.078
16	Gestione speciale dipendenti Eni disciolti (evidenza contabile)	0	0	0
17	Fondo di previdenza personale porti GE/TS	0	0	0
	<b>Altri Fondi e Gestioni</b>	<b>1.009</b>	<b>1.097</b>	<b>1.162</b>
20	Fondo previdenza clero (A)	-2.216	-2.260	-2.302
18	Fondo previdenza iscrizioni collettive	13	13	13
22	Fondo erogazione trattamenti vari (A)	-133	-134	-134
31	Fondo solidarietà del personale del credito	94	93	96
32	Fondo solidarietà del personale del credito cooperativo	64	66	68
35	Fondo solidarietà del personale già dipendente dall'amministrazione autonoma dei Monopoli di Stato	0	0	0
33	Fondo per la copertura assicurativa previdenziale dei periodi non coperti da contribuzione	363	376	390
37	Fondo solidarietà del personale addetto al servizio di riscossione dei tributi erariali	11	12	12
36	Fondo solidarietà per il settore del trasporto aereo e del sistema aeroportuale	887	806	660
39	Fondo solidarietà del personale del gruppo Poste Italiane	123	135	153
43	Fondo solidarietà del personale dipendente dalle imprese assicuratrici e delle società di assistenza	38	43	49
46	Fondo di integrazione salariale (già Fondo solidarietà residuale)	1.666	1.816	2.001
47	Fondo per le politiche attive per il personale delle società del gruppo Ferrovie dello Stato italiane	19	22	27
48	Fondo solidarietà per il personale delle aziende del trasporto pubblico	62	80	98
49	Fondo solidarietà del settore marittimo SOLIMARE	15	15	16
50	Fondo di solidarietà bilaterale omeggiatori e barcaioli dei porti italiani	0	1	1
51	Fondo territoriale intersettoriale della Provincia autonoma di Trento - Fondo di solidarietà del Trentino	13	15	18
52	Fondo di solidarietà bilaterale della provincia autonoma di Bolzano - Alto Adige	10	12	16
	<b>Altri Fondi e Gestioni minori ***</b>	<b>-20</b>	<b>-14</b>	<b>-20</b>
	<b>TOTALE GESTIONI PREVIDENZIALI</b>	<b>47.002</b>	<b>58.713</b>	<b>63.060</b>
	Gestione provvisoria ex SCAU ed ex SPORTASS	40	36	38
	Fondo di riserva per spese impreviste	0	-295	-1.025
24/25	G.I.A.S. e Gestione erogazione delle prestazioni invalidi civili	0	0	0
	<b>TOTALE COMPLESSIVO</b>	<b>47.042</b>	<b>58.457</b>	<b>62.073</b>


(A) La situazione patrimoniale presunta a fine 2018 risente del contributo per il ripiano delle anticipazioni di bilancio, quale quota parte delle anticipazioni concesse dallo Stato ai sensi dell'art. 35, comma 3 della legge n. 448/1998, attribuita alla gestione a titolo definitivo così come quantificata dalla conferenza dei servizi ai sensi dell'art. 1, commi 179 e 179, della legge 27 dicembre 2017, n. 205.

(\*) Comprende le poste economiche e patrimoniali della Gestione speciale per l'erogazione dei trattamenti pensionistici al personale degli Enti Pubblici Crediti (n. 4).

(\*\*) Comprende le poste economiche e patrimoniali della Gestione trattamenti disoccupazione frontalieri (n. 23).

(\*\*\*) Comprende le poste economiche e patrimoniali delle seguenti Gestioni: n. 19 (Fondo di previdenza per le persone che svolgono lavori di cura non retribuiti derivanti da responsabilità familiari), n. 21 (Assicurazione facoltativa per l'invalidità e la vecchiaia), n. 26 (Gestione per la riscossione dei contributi del Servizio Sanitario Nazionale), n. 27 (Gestione per la riscossione dei contributi per conto terzi), n. 28 (Gestione per la riscossione dei contributi del Servizio Sanitario Nazionale da destinare allo Stato già di pertinenza delle Regioni e province autonome), n. 29 (Gestione per la riscossione dei contributi di malattia per periodi fino al 31.12.1979, art. 23 quinquies della legge 28.2.1950, n. 33), n. 30 (Gestione per la regolazione dei rapporti debitori verso lo Stato da parte delle Gestioni previdenziali sul relativo fabbisogno finanziario) e n. 40 (Fondo per l'erogazione ai lavoratori dipendenti del settore privato del trattamento di fine rapporto di cui all'art. 2120 del codice civile).

La gestione n. 34 (Fondo solidarietà personale già dipendente da imprese di assicurazione poste in liquidazione coatta amministrativa), pur non presentando uno specifico bilancio, riporta risultati economico-patrimoniali, i cui valori sono raggruppati nella voce "Altri Fondi e Gestioni minori".



**Il risultato economico di esercizio (al netto delle riserve) delle gestioni previdenziali**, complessivamente considerate, **presenta un saldo negativo di 6.384 mln/€**, a fronte del risultato negativo di 8.585 mln/€ previsto nelle previsioni assestate 2019, con un miglioramento di 2.201 mln/€.

***Relativamente all'andamento economico-patrimoniale delle gestioni e fondi, il Collegio ritiene utile anticipare alcune considerazioni, mentre rinvia l'analisi più dettagliata alle relazioni sulle singole gestioni/fondi di seguito riportate.***

Il **comparto dei lavoratori dipendenti**, che raggruppa il Fondo pensioni dei lavoratori dipendenti (incluse le separate contabilità degli ex Fondi trasporti, elettrici, telefonici e dell'ex INPDAI) e la Gestione delle prestazioni temporanee, chiude con un avanzo complessivo netto di 11.154 mln/€, a fronte dell'avanzo di 8.164 mln/€ previsto nelle previsioni assestate 2019. Tale ammontare è costituito dalla somma algebrica del risultato economico positivo del Fondo pensioni lavoratori dipendenti comprensivo delle citate contabilità separate pari a 5.876 mln/€ (3.243 mln/€ nelle previsioni definitive 2019) e del risultato economico positivo della Gestione delle prestazioni temporanee pari a 5.277 mln/€ (4.921 mln/€ nelle previsioni definitive 2019).


Il comparto, nelle previsioni 2020, espone un patrimonio netto di 114.819 mln/€, a fronte dei 103.666 mln/€ indicati nella previsione definitiva 2019, per effetto dell'avanzo patrimoniale di 209.067 mln/€ della Gestione delle prestazioni temporanee, che compensa il deficit patrimoniale di 94.248 mln/€ del Fondo pensioni lavoratori dipendenti (comprensivo delle separate contabilità).

Il **comparto dei lavoratori autonomi**, che raggruppa la Gestione dei contributi e delle prestazioni previdenziali degli artigiani, la Gestione dei contributi e delle prestazioni previdenziali dei commercianti, la Gestione dei coltivatori diretti, coloni e mezzadri e la Gestione per la tutela previdenziale dei lavoratori "parasubordinati", registra un disavanzo di esercizio complessivo pari a 3.768 mln/€, a fronte del disavanzo di 4.696 mln/€ indicato nella previsione definitiva 2019, costituito dalla somma algebrica del risultato economico positivo della Gestione dei Parasubordinati per 7.336 mln/€ e del risultato economico negativo degli Artigiani, Commercianti e CD/CM per 11.104 mln/€.

Tale comparto presenta, nel suo insieme, alla fine del 2020, una situazione patrimoniale negativa di 52.812 mln/€ (49.043 mln/€ nella previsione definitiva 2019), per effetto del deficit patrimoniale delle tre gestioni sopra elencate pari a 191.039 mln/€, in parte compensato dall'avanzo patrimoniale dei Parasubordinati di 138.227 mln/€.

**La Gestione speciale di previdenza dei dipendenti dell'amministrazione pubblica (ex INPDAP)**, presenta un risultato





economico negativo di 12.746 mln/€ ed un disavanzo patrimoniale previsto per l'esercizio in esame di 33.968 mln/€.

***Va evidenziato che, su tale situazione patrimoniale complessiva, incide il disavanzo patrimoniale della CPDEL, che è pari a oltre 72 mld/€, con ulteriore peggioramento di oltre 10 mld/€ rispetto alle previsioni aggiornate 2019, in parte compensato dall'avanzo patrimoniale delle altre gestioni (principalmente ENPAS, INADEL, CPS, CTPS e Gestione autonoma delle prestazioni creditizie e sociali) per circa 39 mld/€.***

***In considerazione di quanto sopra rappresentato per i comparti dei lavoratori dipendenti, dei lavoratori autonomi e dei dipendenti della pubblica amministrazione, il Collegio conferma la necessità di intraprendere idonee misure dirette ad arginare il progressivo peggioramento economico e patrimoniale, con particolare riferimento anche ai seguenti fondi e gestioni:***

- ***n. 10: Fondo di previdenza per il personale di volo dipendente da aziende di navigazione aerea;***
- ***n. 13: Fondo speciale di previdenza per il personale dipendente da imprese esercenti miniere, cave e torbiere;***
- ***n. 14: Gestione ad esaurimento del Fondo gas;***
- ***n. 20: Fondo di previdenza per il clero secolare e per i ministri di culto delle confessioni religiose diverse dalla cattolica;***
- ***n. 22: Fondo per l'erogazione dei trattamenti previdenziali vari (ex personale INCIS, ISES, IACP di Genova);***
- ***n. 42: Gestione speciale di previdenza per il personale delle Poste Italiane S.p.A. - art. 7, comma 3, del decreto legge 31.5.2010, n. 78, convertito dalla legge 30.7.2010, n. 122.***

***Con riferimento invece alla situazione economico-patrimoniale e finanziaria della gestione Enti disciolti (Trattamenti pensionistici a carico della soppressa Gestione speciale ex art. 75 del D.P.R. n. 761/1979) e avuto riguardo all'ammontare della partita creditoria nei confronti dello Stato (4.890 mln/€), il Collegio, in considerazione dei riflessi che si potrebbero manifestare sulle consistenze dei residui, invita a pervenire ad una soluzione definitiva della questione, anche tramite il coinvolgimento delle Amministrazioni vigilanti.***

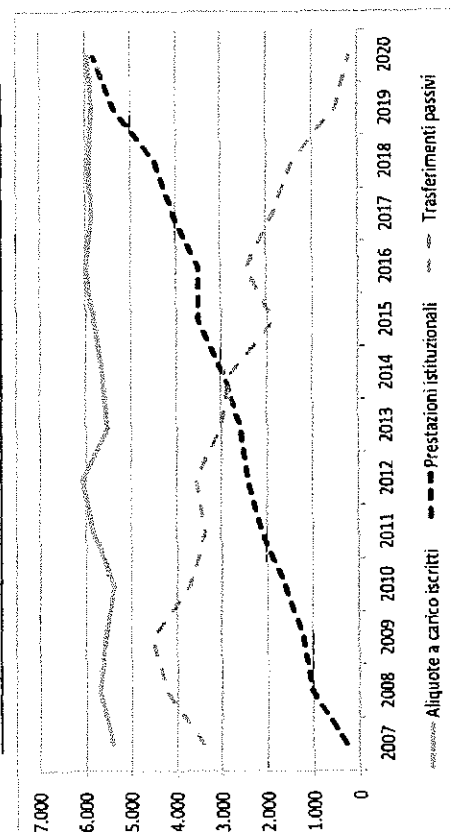
Il Collegio ha ritenuto, come in occasione dell'esame dei bilanci di previsione 2019 e consuntivo 2018, di effettuare un approfondimento sulla situazione del Fondo per l'erogazione ai lavoratori dipendenti del settore privato del trattamento di fine rapporto di cui all'art. 2120 del codice civile.

Nelle successive tabelle e grafici è riportato l'andamento dei principali valori, espressi in milioni di euro, per gli anni dal 2007 al 2020.


Situazione fondo per l'erogazione ai lavoratori dipendenti del settore privato dei trattamenti di fine rapporto di cui all'art. 2120 del c.c. nel bilancio INPS

	Dati di consuntivo												Preventivo asestato	Preventivo 2020
	2007	2008	2009	2010	2011	2012	2013	2014	2015	2016	2017	2018	2019	2020
in milioni di euro														
Aliquote a carico iscritti	5.399	5.705	5.556	5.382	5.808	6.072	5.513	5.639	5.810	5.990	5.861	5.904	5.875	5.942
Prestazioni istituzionali	263	1.015	1.215	1.611	2.104	2.416	2.587	2.952	3.499	3.488	4.050	4.435	5.360	5.807
di cui: TFR	259	981	1.127	1.464	1.860	2.044	2.146	2.461	2.941	2.806	3.308	3.624	4.522	4.822
di cui: Anticipi TFR	4	28	67	118	192	280	365	438	494	593	621	663	728	828
di cui: Imposte	0	6	21	29	52	92	76	53	64	89	120	148	110	157
Trasferimenti passivi	3.407	4.212	4.530	3.709	3.370	3.567	3.004	2.798	1.869	2.450	1.868	1.450	500	200
Crediti per aliquote contributive	71	230	359	485	592	735	873	981	1.071	1.155	1.228	1.426	1.353	1.415
Fondo svalutazione crediti contributivi	7	23	36	76	107	139	195	267	544	662	785	830	1.007	1.078

TFR all'Inps. Entrate (competenza), prestazioni e trasferimenti al bilancio pubblica



TFR all'Inps. Residui attivi per crediti contributivi e relativo fondo svalutazione





***Si evidenzia, in proposito, come detto fondo abbia praticamente concluso la fase di accumulo, nella quale ha apportato risorse al bilancio pubblico attraverso il versamento sull'apposito conto corrente presso la tesoreria dello Stato dell'eccedenza delle entrate contributive rispetto alle prestazioni liquidate. A tale fase dovrebbe fisiologicamente seguire un regime di finanziamento a ripartizione, come previsto dall'art.1, comma 755, della legge n. 296/2006.***

***Tuttavia, l'equilibrio finanziario rischia di essere alterato dall'elevata dimensione dei crediti contributivi accumulatisi, già segnalata in questa relazione come problema generale dell'Ente, che a fine 2020 sono quantificati in circa 1,5 mld/€ e che hanno richiesto la previsione di un fondo svalutazione crediti contributivi che, per questo solo fondo, ammonta a circa 1 mld/€.***

Si segnala che con Decreto del Ministro del lavoro e delle politiche sociali di concerto col Ministro dell'Economia e delle finanze del 9 agosto 2019, pubblicato in G.U. serie generale del 12 ottobre 2019, è stato istituito il "Fondo bilaterale di solidarietà per il sostegno del reddito del personale del settore dei servizi ambientali" che costituisce gestione dell'Inps.

Infine si rappresenta che, per le gestioni interessate dal fondo svalutazione crediti, valgono le osservazioni e considerazioni già svolte dal Collegio nella parte prima della presente relazione dedicata al medesimo fondo, alla quale si fa rinvio (paragrafo 6.1).

## **1.2. Fondi di solidarietà**

***Si rammenta che l'art. 35 del decreto legislativo 14 settembre 2015, n. 148, ai commi 1 e 2, prevede l'obbligo di bilancio in pareggio e la "costituzione di specifiche riserve finanziarie ed entro i limiti delle risorse già acquisite".***

***Al riguardo, il Collegio ribadisce quanto già evidenziato nelle proprie relazioni ai recenti documenti contabili, circa la diversa rappresentazione contabile utilizzata per i fondi di solidarietà precedentemente costituiti<sup>4</sup>.***

***Inoltre, il Collegio richiama quanto già evidenziato nelle proprie relazioni ai recenti preventivi e consuntivi, riguardo alle***

4 - Quali il Fondo di solidarietà per la riconversione e riqualificazione professionale, per il sostegno dell'occupazione e del reddito del personale del credito, ai sensi dell'art. 3 della legge 28 giugno 2012, n. 92 (n. 31), il Fondo di solidarietà per il sostegno dell'occupabilità, dell'occupazione e del reddito del personale del credito cooperativo (n. 32), il Fondo di solidarietà per il sostegno del reddito, dell'occupazione e della riconversione e riqualificazione professionale del personale addetto al servizio di riscossione dei tributi erariali e degli altri enti pubblici di cui al D.Lgs. n. 112/1999 (n. 37), il Fondo di solidarietà per il settore del trasporto aereo e del sistema aeroportuale (n. 38), il Fondo di solidarietà per il sostegno del reddito, dell'occupazione e della riconversione e riqualificazione professionale del personale del gruppo Poste Italiane (n. 39) e il Fondo intersettoriale di solidarietà per il sostegno del reddito, dell'occupazione e della riconversione e riqualificazione professionale del personale dipendente dalle imprese assicuratrici e delle società di assistenza (n. 43).





021560

***indicazioni contenute nella deliberazione del Consiglio di indirizzo e vigilanza n. 10 del 21 marzo 2017, ai sensi dell'art. 36, comma 1, del decreto legislativo n. 148/2015.***

## **IL COLLEGIO DEI SINDACI**

Paolo Onelli

Benito Di Troia

Giorgio Danieli

Angelo Marano

Giacinta Martellucci


Mariano Martone

Elisabetta Moffa

Pietro Voci

**COPIA  
CONFORME**

**COLLEGIO DEI SINDACI**  
Il Capo della Segreteria Tecnica



021561

## INPS - Collegio Sindacale

## 2 Fondo pensioni lavoratori dipendenti

## Relazione al bilancio preventivo 2020

Le previsioni relative all'anno 2020 della gestione in esame presentano un risultato di esercizio positivo di 5.876 mln/€, a fronte del risultato di esercizio positivo di 3.243 mln delle previsioni assestate 2019, con un miglioramento di 2.633 mln/€ ed un disavanzo patrimoniale netto di 94.248 mln/€, come da prospetto seguente.

Il suddetto importo risente del contributo per il ripiano delle anticipazioni di bilancio pari a 28.755 mln/€, contabilizzato nel 2018. Infatti, tale voce rappresenta la quota parte delle anticipazioni concesse dallo Stato ai sensi dell'art. 35, comma 3 della legge n. 448/1998, attribuita alla gestione a titolo definitivo così come quantificata dalla conferenza dei servizi ai sensi dell'art. 1, commi 178 e 179 della legge 27 dicembre 2017, n. 205.

Descrizione	Consuntivo 2018	Previsioni 2019 Assestate	Previsioni 2020	Variazioni	
				assolute	%
				in milioni di euro	
<b>Disavanzo patrimoniale netto all'inizio dell'esercizio</b>	<b>-135.530</b>	<b>-103.367</b>	<b>-100.124</b>	<b>3.243</b>	<b>-3,14%</b>
Valore della produzione	123.172	124.991	127.610	2.619	2,10%
Costo della produzione	-119.850	-121.684	-121.646	38	-0,03%
Differenza	3.322	3.307	5.964	2.657	80,34%
Proventi e oneri finanziari	-47	-50	-49	1	-2,00%
Rettifiche di valore di attività finanziarie	-1	0	0	0	---
Proventi e oneri straordinari	172	25	2	-23	-92,00%
Imposte di esercizio	-39	-39	-41	-2	5,13%
<b>Risultato d'esercizio *</b>	<b>3.408</b>	<b>3.243</b>	<b>5.876</b>	<b>2.633</b>	<b>81,19%</b>
<b>Ripiano delle anticipazioni di bilancio</b>	<b>28.755</b>				
<b>Disavanzo patrimoniale netto alla fine dell'esercizio</b>	<b>-103.367</b>	<b>-100.124</b>	<b>-94.248</b>	<b>5.876</b>	<b>-5,87%</b>

\* Al netto delle assegnazioni a riserve obbligatorie e derivanti da legge pari a 78.435 mln/€ per il 2020

Al fine di una più immediata comprensione delle poste previsionali del Fondo, si rappresentano, nel seguente prospetto le risultanze del FPLD (separato dalle evidenze contabili confluite nello stesso - ex Fondi Trasporti, Elettrici, Telefonici e INPDAl) e della Gestione nel suo complesso.

Descrizione	Risultato di esercizio		Differenze	Situazione patrimoniale		Differenze
	Assestato	Preventivo		Assestato	Preventivo	
	2019	2020		2019	2020	
in milioni di euro						
FPLD	12.084	14.618	2.534	-3.580	11.038	14.618
ex F.do Trasporti	-948	-900	48	-17.173	-18.073	-900
ex F.do Elettrici	-2.180	-2.201	-21	-28.575	-30.776	-2.201
ex F.do Telefonici	-1.338	-1.354	-16	-10.258	-11.612	-1.354
ex INPDAl	-4.375	-4.287	88	-40.538	-44.825	-4.287
Totale FPLD	3.243	5.876	2.633	-100.124	-94.248	5.876

**Come già rappresentato nei precedenti esercizi, si osserva che il risultato economico complessivo del Fondo continua a risentire dello squilibrio gestionale delle separate evidenze contabili (ex Fondi Trasporti, Elettrici, Telefonici e INPDAI), i cui disavanzi di esercizio, complessivamente pari a 8.742 mln/€, ridimensionano l'avanzo di esercizio del FPLD in senso stretto<sup>1</sup>, pari a 14.618 mln/€.**

Con riguardo ai singoli valori di bilancio della gestione in esame, il collegio ritiene di evidenziare i seguenti aspetti.

## GESTIONE ECONOMICA

### Valore della produzione

- **Proventi e corrispettivi per la produzione delle prestazioni e/o servizi**  
Nell'ambito di tale posta, si evidenzia la somma di 113.682 mln/€ a titolo di Aliquote contributive a carico dei datori di lavoro e/o degli iscritti, nettizzate dei ratei attivi iniziali e finali, con un incremento di 2.590 mln/€ rispetto all'assestato 2019, quale somma algebrica dei maggiori contributi relativi al FPLD al netto delle contabilità separate (+2.551 mln/€) e del gettito contributivo delle separate contabilità (+39 mln/€).

Si osservano, inoltre, le Quote di partecipazione degli iscritti all'onere di specifiche gestioni per 518 mln/€ (+7 mln/€ rispetto alle previsioni assestate 2019), riferibili alle riserve, valori capitali e di riscatto (175 mln/€), ai contributi per prosecuzione volontaria (186 mln/€), ai proventi per divieto di cumulo (107 mln/€), e alla riduzione dei trattamenti previdenziali ai sensi dell'art 1 comma 261 della legge 145/2018 (50 mln/€).


- **Altri ricavi e proventi**

Tali poste comprendono principalmente:

1. i Trasferimenti dalla Gestione degli interventi assistenziali e di sostegno alle gestioni previdenziali per 8.111 mln/€ (8.121 mln/€ nell'assestato 2019), dettagliati nell'allegato 11 della relazione del Direttore generale sulla gestione in esame, di cui principalmente 4.114 mln/€ relativi alla copertura del mancato gettito contributivo a seguito di esoneri previsti da varie disposizioni normative in favore di categorie e settori produttivi (+25 mln/€ rispetto all'assestato 2019), 3.162 mln/€ relativi alla copertura figurativa di periodi indennizzati con trattamento speciale di disoccupazione, trattamento di integrazione salariale straordinaria e di mobilità (-36 mln/€ rispetto all'assestato 2019)

<sup>1</sup> - Al netto delle contabilità separate.





- e 769 mln/€ a titolo di altre coperture figurative fiscalizzate e coperture di minori entrate;
2. i Trasferimenti da parte di altre gestioni dell'INPS, per 5.151 mln/€ (5.117 mln/€ nell'assestato 2019), elencati in dettaglio nell'allegato sopra menzionato, che provengono, in larga misura, dalla Gestione prestazioni temporanee ai lavoratori dipendenti per la copertura figurativa di periodi indennizzati di trattamenti ordinari di disoccupazione, e trattamento ordinario di integrazione salariale per 4.285 mln/€ (4.218 mln/€ nell'assestato 2019);
  3. le Entrate non classificabili per 167 mln/€ (169 mln/€ nelle previsioni assestate 2019).


***Il collegio evidenzia che i trasferimenti dalla GIAS e da altre gestioni dell'INPS, di cui all'allegato n. 11 alla relazione del preventivo in esame, trovano una diversa esposizione contabile nel conto economico della gestione, nel quale le voci, all'interno della categoria "Altri ricavi e proventi", vengono aggregate per contributo di solidarietà, Trasferimenti da GIAS e Valori di copertura di periodi assicurativi. Al riguardo, si rinvia a quanto osservato nelle premesse della parte seconda della presente relazione.***

#### **Costo della produzione**

- Costi per l'acquisto di materie prime, sussidiarie, consumo e merci  
Nell'ambito di tale posta, si evidenziano le Spese per prestazioni per complessivi 117.238 mln/€ (116.679 mln/€ nell'assestato 2019) che attengono quasi per intero alle rate di pensione (117.233 mln/€), con un aumento di 558 mln/€ rispetto all'esercizio precedente. Tale valutazione tiene conto dell'aumento del valore medio delle prestazioni in pagamento.  
L'onere in parola è iscritto al netto della quota di natura assistenziale a carico della G.I.A.S. (art. 37 della legge n. 88/89), la quale, per l'anno in esame, risulta pari a 29.270 mln/€, come risultante dalla relazione del Direttore generale, e della quota relativa all'assegno per il nucleo familiare posto a carico della PTLD per un importo pari a 471 mln/€.

Si osservano, inoltre, le Poste correttive e compensative di uscite correnti per 752 mln/€ (in aumento di 2 mln/€ rispetto al 2019) relative al recupero di prestazioni da effettuare nel corso dell'anno.

- Ammortamenti e svalutazioni  
È stata stimata in 2.508 mln/€ l'assegnazione al Fondo svalutazione dei crediti contributivi (3.053 mln/€ nell'assestato 2019). Il presunto importo, al fine di adeguarne la consistenza al presumibile valore di realizzo degli stessi, tiene conto delle percentuali di svalutazione



021584

fissate con determinazione del direttore generale n. 329 del 19 novembre 2019<sup>2</sup>, come da tabella seguente:

Periodi	Crediti verso le aziende tenute alla presentazione della denuncia a mezzo DM	Crediti verso datori di lavoro del settore agricolo
Fino al 2014	99,00%	99,00%
2015	73,90%	73,90%
2016	58,80%	58,80%
2017	45,40%	45,40%
2018	32,80%	32,80%
2019	17,50%	17,50%
2020	5,00%	5,00%

Con riferimento alla citata determinazione si rinvia a quanto osservato nel paragrafo 6.1 della parte prima.

➤ *Oneri diversi di gestione*

In tale posta si evidenziano i Trasferimenti passivi pari a 768 mln/€ (+8 mln/€ rispetto all'assestato 2019), attribuibili principalmente ai trasferimenti a favore dello Stato (327 mln/€), alle contribuzioni a favore di Istituti di patronato (219 mln/€) e alle somme da trasferire ad altri Enti di previdenza per valori di copertura di periodi assicurativi (220 mln/€), nonché le Spese di amministrazione<sup>3</sup> per 1.218 mln/€, con una diminuzione di 38 mln/€ rispetto all'assestato 2019.

**Proventi ed oneri finanziari**

➤ *Interessi passivi ed altri oneri finanziari*


Risultano pari a complessivi 50 mln/€, di cui 47 mln/€ per Perdita della gestione immobiliare.

**SITUAZIONE PATRIMONIALE**

Per quanto concerne la situazione patrimoniale, si riscontra un totale dell'attivo di 32.970 mln/€, un totale del passivo di 127.218 mln/€, con un disavanzo patrimoniale netto alla fine dell'anno di 94.248 mln/€, quale somma algebrica di 78.435 mln/€ per le riserve legali, 28.755 mln/€ a titolo di ripiano delle anticipazioni di bilancio, 204.073 mln/€ di disavanzo degli esercizi precedenti e 2.634 mln/€ di avanzo dell'esercizio. Al riguardo, si precisa che l'incidenza delle quattro evidenze contabili separate, sul complessivo deficit patrimoniale netto, è pari al 111,71% con un ulteriore incremento di 15,29 punti percentuali rispetto all'assestato 2019 (96,42%).

2 - In attuazione dell'art. 59 del Regolamento di amministrazione e contabilità.

3 - Le spese di amministrazione sostenute dall'Istituto vengono successivamente ripartite tra le gestioni ai sensi dell'art. 57 del Regolamento di amministrazione e contabilità.



## Attivo

### ➤ Immobilizzazioni

Si riscontra un ammontare complessivamente pari a 765 mln/€ (-120 mln/€ rispetto all'assestato 2019), di cui 631 mln/€ riguardano le Immobilizzazioni materiali e 134 mln/€ le Immobilizzazioni finanziarie.

### ➤ Attivo Circolante

Tale voce risulta pari a 60.329 mln/€ (indicata in bilancio per 16.145 mln/€ al netto dei fondi svalutazione crediti per 44.184 mln/€) ed è costituita esclusivamente dai Residui Attivi ed in particolare dai Crediti verso gli iscritti, soci e terzi per 59.595 mln/€, tra i quali si evidenziano:

- 58.159 mln/€ per i Crediti per aliquote contributive a carico dei datori di lavoro e/o degli iscritti;
- 1.232 mln/€ per i Crediti per poste correttive e compensative di spese correnti;
- 193 mln/€ per i Crediti per entrate non classificabili in altre voci.

## Passivo

### ➤ Debiti

Si riscontra un ammontare complessivamente pari a 126.702 mln/€, tra cui si evidenzia:

- il debito per Rapporti diretti di c/c tra gestioni e tra le gestioni e le separate contabilità per 111.569 mln/€ (120.293 mln/€ nell'assestato 2019), con una diminuzione di 8.724 mln/€;
- il debito per Anticipazioni dello Stato alle gestioni previdenziali ex art. 35, commi 3 e 4, della legge n. 448/1998 (Gestione rapporti debitori verso lo Stato) per 10.936 mln/€ (6.970 mln/€ nella assestato 2019), relativo ai trasferimenti dello Stato usufruiti a titolo anticipatorio dalle separate contabilità del Fondo pensioni a parziale copertura del loro fabbisogno<sup>4</sup>;
- il debito per le spese per prestazioni istituzionali per 2.663 mln/€;
- il debito per oneri finanziari per 1.288 mln/€.

**Il risultato economico – che passa da 14.618 mln/€ del FPLD in senso stretto a 5.876 mln/€ del Fondo complessivamente inteso – è addebitabile alle separate evidenze contabili, le quali – pur generando il 3,13% dei contributi (3.576 mln/€) – producono una spesa per prestazioni (12.314 mln/€) che costituisce il 10,50% del complessivo onere, nonostante il numero delle prestazioni (396.669) rappresenti**

4 - Ai fini dell'attribuzione alle gestioni previdenziali delle anticipazioni, l'Istituto ha previsto dei criteri, fissati dal C.I.V. (delibera n. 7 del 9.5.2000) e dal c.d.a. (delibera n. 349 del 27.6.2000) che hanno stabilito la copertura, in via prioritaria, del fabbisogno finanziario delle gestioni confluite nel FPLD (ex Fondi trasporti, elettrici, telefonici e INPDAl) e, solo subordinatamente, delle restanti gestioni previdenziali.



soltanto il 4,98% del totale dei trattamenti esistenti al 31.12.2020 nel FPLD.

Il collegio rileva, inoltre, che, rispetto al presunto risultato di esercizio positivo per 5.876 mln/€, tenuto conto delle riserve legali, assegnate e prelevate nel 2020 per 3.242 mln/€, ai sensi della vigente normativa, la gestione presenta un avanzo economico dell'esercizio, esposto nei prospetti di bilancio del FPLD complessivamente inteso, pari a 2.634 mln/€.

Al riguardo, il collegio nel ribadire l'esigenza di mantenere un costante monitoraggio dell'andamento economico-patrimoniale degli ex Fondi confluiti, nonché del Fondo nel suo complesso, con riferimento alle problematiche relative all'equilibrio di bilancio, rinvia a quanto già rappresentato nelle premesse della parte seconda della presente relazione.

A conclusione dell'esame del presente preventivo e sulla base delle osservazioni e delle segnalazioni precedentemente svolte, il collegio ritiene che lo stesso possa essere approvato.

#### IL COLLEGIO DEI SINDACI

Paolo Onelli

Benito Di Troia

Giorgio Danieli

Angelo Marano

Giacinta Martellucci

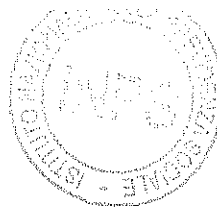
Mariano Martone

Elisabetta Moffa

Pietro Voci.

COPIA  
CONFORME

COLLEGIO DEI SINDACI  
31/12/2020



021567

**INPS – Collegio Sindacale****3 Gestione prestazioni temporanee ai lavoratori dipendenti****Relazione al bilancio preventivo 2020**

Le previsioni relative all'anno 2020 della Gestione prestazioni temporanee ai lavoratori dipendenti presentano un risultato economico di esercizio positivo di 5.277 mln/€, con un aumento di 356 mln/€ rispetto alle previsioni assestate 2019, ed un avanzo patrimoniale di 209.067 mln/€, come da prospetto seguente.

Descrizione	Consuntivo 2018	Previsioni 2019 Assestate	Previsioni 2020	Variazioni	
				assolute	%
				in milioni di euro	
<b>Avanzo patrimoniale netto all'inizio dell'esercizio (*)</b>	<b>193.912</b>	<b>198.869</b>	<b>203.790</b>	<b>4.921</b>	<b>2,47%</b>
Valore della produzione	24.921	25.596	26.060	464	1,81%
Costo della produzione	-19.982	-20.662	-20.766	-104	0,50%
Differenza	4.939	4.934	5.294	360	7,30%
Proventi e oneri finanziari	2	1	2	1	100,00%
Rettifiche di valore di attività finanziarie	0	0	0	0	—
Proventi e oneri straordinari	36	8	0	-8	-100,00%
Imposte di esercizio	-20	-22	-19	3	-13,64%
<b>Risultato d'esercizio</b>	<b>4.957</b>	<b>4.921</b>	<b>5.277</b>	<b>356</b>	<b>7,23%</b>
<b>Avanzo patrimoniale netto alla fine dell'esercizio (*)</b>	<b>198.869</b>	<b>203.790</b>	<b>209.067</b>	<b>5.277</b>	<b>2,59%</b>


(\*) Il risultato patrimoniale è al lordo delle riserve obbligatorie di cui all'art. 8 della legge n. 147/97 a garanzia dell'erogazione dei trattamenti speciali di disoccupazione ai lavoratori frontalieri italiani in Svizzera.

Con riguardo ai singoli valori di bilancio della gestione in esame, il collegio ritiene di evidenziare i seguenti aspetti.

**GESTIONE ECONOMICA****Valore della produzione**

- *Proventi e corrispettivi per la produzione delle prestazioni e/o servizi*  
Nell'ambito di tale posta si evidenzia la somma di 23.716 mln/€ a titolo di Aliquote contributive a carico dei datori di lavoro e/o degli iscritti (+533 mln/€ rispetto alle previsioni assestate 2019), nettizzate dei ratei attivi iniziali e finali, rappresentata principalmente da 7.340 mln/€ per trattamenti di famiglia, 6.662 mln/€ per trattamenti di malattia e maternità, 5.876 mln/€ relativi al contributo per trattamento ASpI/NASpI e 2.969 mln/€ per le integrazioni salariali dei lavoratori dell'industria e dell'edilizia.

- *Altri ricavi e proventi*  
Tali poste, iscritte in bilancio per 2.460 mln/€ (2.523 mln/€ nelle previsioni assestate 2019), riguardano principalmente i



001568

Trasferimenti dalla GIAS, ad integrazione di minori entrate per effetto di disposizioni legislative, per 2.394 mln/€.

### Costo della produzione

- *Costi per l'acquisto di materie prime, sussidiarie, consumo e merci*  
Nell'ambito di tale posta si evidenziano:

1. le Spese per prestazioni, che ammontano a complessivi 16.162 mln/€ (+145 mln/€ rispetto alle previsioni assestate 2019), attengono, come può evincersi dal prospetto seguente, ad una gamma diversificata di trattamenti aventi, quale comune denominatore, la temporaneità e la destinazione a beneficio dei lavoratori o ex lavoratori dipendenti.

Prestazioni Istituzionali	Assestato 2019	Preventivo 2020	Variazioni	
			assolute	%
	(importi in milioni di euro)			
Trattamenti di famiglia	3.645	3.715	70	1,92%
Trattamenti di integrazione salariale	367	340	-27	-7,36%
Trattamenti di disoccupazione	1.125	1.128	3	0,27%
Trattamenti di ASpl/mini ASpl/NASpl	6.023	6.156	133	2,21%
Trattamenti economici di malattia e maternità	3.956	3.964	8	0,20%
Trattamenti di fine rapporto e vari	901	859	-42	-4,66%
<b>TOTALE</b>	<b>16.017</b>	<b>16.162</b>	<b>145</b>	<b>0,91%</b>

2. le poste correttive e compensative delle uscite correnti, stimate in 741 mln/€ (756 mln/€ nell'assestato 2019) riguardano, quasi esclusivamente, i recuperi di prestazioni indebite che verranno accertati nell'esercizio, riferibili:

- ai trattamenti di famiglia (54 mln/€);
- ai trattamenti ordinari di disoccupazione e cassa integrazione (76 mln/€);
- ai trattamenti ASpl/NASpl (155 mln/€);
- ai trattamenti economici di malattia e maternità (59 mln/€);
- ai trattamenti di fine rapporto già erogati dall'Istituto e recuperati nei confronti delle aziende fallite (397 mln/€).

- *Ammortamenti e svalutazioni*

E' stata stimata in 276 mln/€ l'assegnazione al Fondo svalutazione dei crediti contributivi (370 mln/€ nelle previsioni definitive 2019). Il presunto importo, al fine di adeguarne la consistenza al presumibile valore di realizzo degli stessi, tiene conto delle percentuali di svalutazione fissate con determinazione del direttore generale n. 329 del 19 novembre 2019<sup>1</sup>, come da tabella seguente:

1 - In attuazione dell'art. 59 del Regolamento di amministrazione e contabilità.



Periodi	Crediti verso le aziende tenute alla presentazione della denuncia a mezzo DM	Crediti verso datori di lavoro del settore agricolo
Fino al 2014	99,00%	99,00%
2015	73,90%	80,00%
2016	58,80%	70,00%
2017	45,40%	60,00%
2018	32,80%	50,00%
2019	17,50%	25,00%
2020	5,00%	5,00%

Con riferimento alla citata determinazione si rinvia a quanto osservato nel paragrafo 6.1 della parte prima.

➤ **Oneri diversi di gestione**

Tale posta è composta principalmente:

1. dai Valori di copertura di periodi assicurativi per 4.285 mln/€, (4.218 mln/€ nell'assestato 2019) disposti quasi interamente a favore del Fondo pensioni lavoratori dipendenti per la copertura figurativa dei periodi indennizzati, concernenti la disoccupazione ordinaria, la NASPI e l'integrazione salariale;
2. dai Trasferimenti passivi per complessivi 97 mln/€ (109 mln/€ nell'assestato 2019), di cui 47 mln/€ da trasferire agli istituti di patronato, 40 mln/€ ai fondi di previdenza complementare e 10 da trasferire ad altri enti.
3. dalle Spese di amministrazione<sup>2</sup>, per complessivi 570 mln/€, con una diminuzione di 18 mln/€ rispetto all'assestato 2019.

**Proventi ed oneri finanziari**

➤ **Altri proventi finanziari**

Tali poste, iscritte in bilancio per un importo pari a 3 mln/€, sono quasi interamente costituite dai Redditi degli investimenti patrimoniali per 2,5 mln/€ (dato pressoché invariato rispetto all'assestato 2019).


**Proventi ed oneri straordinari**

Iscritti in bilancio per 280 mgli/€ (-8.145 mgli/€ rispetto all'esercizio precedente), sono costituiti dalla somma algebrica della perdita degli immobili alienati per 844 mgli/€ e dall'accantonamento al fondo ammortamento immobili per 1.124 mgli/€.

**SITUAZIONE PATRIMONIALE**

Per quanto concerne la situazione patrimoniale, si riscontra un totale dell'attivo di 212.849 mln/€, un totale del passivo di 3.782 mln/€ ed una

2 - Le spese di amministrazione sostenute dall'Istituto vengono successivamente ripartite tra le gestioni ai sensi dell'art. 57 del Regolamento di contabilità.



consistenza patrimoniale netta al 31 dicembre pari a 209.067 mln/€. Si evidenziano le seguenti componenti.

### Attivo

➤ *Immobilizzazioni*

Tale posta, iscritta in bilancio per 280 mln/€, riguarda principalmente le Immobilizzazioni finanziarie a titolo di Quota di partecipazione ad investimenti patrimoniali unitari per 267 mln/€, le Immobilizzazioni materiali ed, in particolare la Quota di partecipazione all'acquisizione di immobili per 7 mln/€, che rappresenta la quota parte del valore degli immobili strumentali evidenziato nel bilancio generale dell'Istituto, nonché i Crediti diversi per 3 mln/€.

➤ *Attivo Circolante*

Complessivamente pari a 209.362 mln/€ è costituito da:

1. Residui attivi per 4.068 mln/€ (indicati in bilancio per 2.261 mln/€, al netto dei fondi svalutazione crediti), afferenti ai Crediti verso gli iscritti, soci e terzi, tra i quali si evidenziano:
  - 7.711 mln/€ per i crediti per aliquote contributive a carico dei datori di lavoro e/o degli iscritti;
  - 835 mln/€ relativi ai crediti per poste correttive e compensative di spese correnti;
  - 37 mln/€ per i crediti per entrate non classificabili in altre voci.
2. Disponibilità liquide pari a 207.101 mln/€, di cui 95.531 mln/€ (81.084 mln/€ nell'assestato 2019) per i Rapporti di c/c tra le gestioni e la gestione per la produzione dei servizi e 111.569 mln/€ per i Rapporti diretti di c/c tra gestioni e tra le gestioni e le separate contabilità relativo alle anticipazioni effettuate alle gestioni deficitarie dell'Istituto.

### Passivo

➤ *Debiti*

Tale voce risulta pari a 785 mln/€ riferibili principalmente ai Debiti per le spese per prestazioni istituzionali per 479 mln/€ e ai Debiti per oneri finanziari per 241 mln/€.

  
  
  
4



021371

A conclusione dell'esame del presente preventivo, il collegio ritiene che lo stesso possa essere approvato.

## IL COLLEGIO DEI SINDACI

Paolo Onelli

Benito Di Troia

Giorgio Danieli

Angelo Marano

Giacinta Martellucci

Mariano Martone


Elisabetta Moffa

Pietro Voci.

**COPIA  
CONFORME**

COLLEGIO DEI SINDACI  
Di Capo della S. P. 2a Categoria Tecnica





021572

**INPS - Collegio Sindacale****5 Gestione dei contributi e delle prestazioni previdenziali dei coltivatori diretti, coloni e mezzadri****Relazione al bilancio preventivo 2020**

Le previsioni relative all'anno 2020 della gestione presentano un risultato economico di esercizio negativo di 2.734 mln/€, con un miglioramento di 140 mln/€ rispetto alla previsione definitiva 2019, con un disavanzo patrimoniale complessivo pari a 92.746 mln/€, come da prospetto seguente. Il suddetto importo risente del contributo per il ripiano delle anticipazioni di bilancio, pari a 5.959 mln/€, contabilizzato nel 2018. Infatti, tale voce rappresenta la quota parte delle anticipazioni di bilancio concesse dallo Stato ai sensi dell'art. 35, comma 3, della legge 448/1998, attribuita alla gestione a titolo definitivo così come quantificata dalla conferenza dei servizi ai sensi dell'art.1, commi 178 e 179, della legge 27 dicembre 2017, n. 205.

Descrizione	Consuntivo 2018	Previsioni 2019 Assestate	Previsioni 2020	Variazioni	
				assolute	%
				in milioni di euro	
<b>Disavanzo patrimoniale netto all'inizio dell'esercizio</b>	<b>-90.204</b>	<b>-87.137</b>	<b>-90.011</b>	<b>-2.874</b>	<b>3,30%</b>
Valore della produzione	1.308	1.321	1.345	24	1,82%
Costo della produzione	-4.196	-4.191	-4.075	116	-2,77%
Differenza	-2.888	-2.870	-2.730	140	-4,88%
Proventi e oneri finanziari	0	-1	-1	0	—
Rettifiche di valore di attività finanziarie	0	0	0	0	—
Proventi e oneri straordinari	0	0	0	0	—
Imposte di esercizio	-3	-3	-3	0	—
<b>Risultato d'esercizio</b>	<b>-2.892</b>	<b>-2.874</b>	<b>-2.734</b>	<b>140</b>	<b>-4,87%</b>
<b>Ripiano delle anticipazioni di bilancio</b>	<b>5.959</b>				
<b>Disavanzo patrimoniale netto alla fine dell'esercizio</b>	<b>-87.137</b>	<b>-90.011</b>	<b>-92.746</b>	<b>-2.735</b>	<b>3,04%</b>

Con riguardo ai singoli valori di bilancio della gestione in esame, il collegio ritiene di evidenziare i seguenti aspetti.

**GESTIONE ECONOMICA****Valore della produzione**

- *Proventi e corrispettivi per la produzione delle prestazioni e/o servizi*  
Nell'ambito di tale posta, si evidenzia la somma di 1.300 mln/€ a titolo di Aliquote contributive a carico dei datori di lavoro e/o degli iscritti, nettizzate dei ratei attivi iniziali e finali, che fa registrare un aumento di 26 mln/€ (pari al 2%) rispetto al dato delle previsioni assestate 2019.

L'incremento del gettito contributivo tiene conto dell'aumento del numero medio degli iscritti (+720 unità), come da dato fornito dalla relazione del Direttore generale.

Per l'anno 2020 le aliquote sono uniformate al 24% per la generalità delle imprese e dei lavoratori a prescindere dalla loro età.

Tra le Poste correttive e compensative di entrate correnti si evidenziano anche i rimborsi di contributi per 13 mln/€.

➤ *Altri ricavi e proventi*

Tale voce, iscritta in bilancio per 54 mln/€, riguarda principalmente i Trasferimenti da GIAS (46 mln/€).

### Costo della produzione

- *Costi per l'acquisto di materie prime, sussidiarie, consumo e merci*  
 Nell'ambito di tale posta, si evidenziano le Spese per prestazioni per 3.814 mln/€, che attengono principalmente alle rate di pensione per 3.811 mln/€, con un decremento di 71 mln/€ rispetto all'esercizio precedente. La previsione tiene conto del numero presunto di pensioni liquidate e di pensioni vigenti per il 2020. Si precisa, inoltre, che l'onere in parola è al netto della quota di natura non previdenziale, pari a 2.929 mln/€ (2.842 mln/€ nel 2019), posta a carico della G.I.A.S. (art. 37, legge n. 88/89).

Tra le Poste correttive e compensative di spese correnti si evidenziano, inoltre, i recuperi di prestazioni (45 mln/€).


➤ *Ammortamenti e svalutazioni*

E' stata stimata in 158 mln/€ l'assegnazione al Fondo svalutazione dei crediti contributivi (200 mln/€ nel preventivo assestato 2019). L'importo stimato, al fine di adeguarne la consistenza al presumibile valore di realizzo degli stessi, tiene conto delle percentuali di svalutazione fissate con determinazione del Direttore generale n. 329 del 19 novembre 2019<sup>1</sup>, come da tabella seguente:

Periodi	
Fino al 2014	99,00%
2015	80,00%
2016	70,00%
2017	60,00%
2018	50,00%
2019	25,00%
2020	5,00%

Con riferimento alla citata determinazione si rinvia a quanto osservato nel paragrafo 6.1 della parte prima della relazione generale.

1 - In attuazione dell'art. 59 del Regolamento di amministrazione e contabilità.



➤ *Oneri diversi di gestione*

Tale voce è composta principalmente dalle Spese di amministrazione<sup>2</sup>, pari a 117 mln/€, con una diminuzione di 4 mln/€ rispetto alla previsione definitiva 2019.

## SITUAZIONE PATRIMONIALE

Per quanto concerne la situazione patrimoniale, si riscontra un totale dell'attivo di 891 mln/€, un totale del passivo di 93.637 mln/€ ed un disavanzo patrimoniale al 31 dicembre pari a 92.746 mln/€.

### Attivo

➤ *Immobilizzazioni – Immobilizzazioni materiali*

Iscritta per 1,5 mln/€, tale voce rappresenta la quota parte del valore degli immobili strumentali evidenziato nel bilancio generale dell'Istituto.

➤ *Attivo Circolante - Residui Attivi*

Si riscontra un ammontare pari a 2.502 mln/€ (indicato in bilancio per 589 mln/€ al netto dei fondi svalutazione crediti), afferente i Crediti verso gli iscritti, soci e terzi, tra i quali si evidenziano:

- 2.380 mln/€ per i crediti per aliquote contributive a carico dei datori di lavoro e/o degli iscritti;
- 50 mln/€ per i crediti per poste correttive e compensative di spese correnti;
- 72 mln/€ per i crediti per entrate non classificabili in altre voci.

### Passivo

➤ *Debiti*

Iscritti per un ammontare pari a 93.606 mln/€, di cui la maggior parte è costituita da Debiti diversi e, in particolare, dai Rapporti di c/c tra le gestioni e la gestione per la produzione dei servizi per 93.309 mln/€ (90.600 mln/€ nella previsione definitiva 2019), oltre ai Debiti per poste correttive e compensative di entrate correnti per 123 mln/€ (stesso dato del 2019) ed i Debiti per oneri finanziari per 57 mln/€ (dato pressoché invariato rispetto al 2019). Risultano, inoltre, Debiti verso iscritti, soci o terzi per prestazioni istituzionali per 115 mln/€.

2 - Le spese di amministrazione sostenute dall'Istituto vengono successivamente ripartite tra le gestioni ai sensi dell'art. 57 del Regolamento di contabilità.

  
3





***Il collegio evidenzia il costante incremento del disavanzo patrimoniale della gestione, pari a 92.746 mln/€, secondo la stima del preventivo in esame. Tale situazione comporta necessariamente l'esigenza di intraprendere ogni opportuna iniziativa volta al riequilibrio finanziario della gestione stessa.***

A conclusione dell'esame del presente preventivo e sulla base delle osservazioni e delle segnalazioni precedentemente svolte, il collegio ritiene che lo stesso possa essere approvato.

## **IL COLLEGIO DEI SINDACI**

Paolo Onelli

Benito Di Troia

Giorgio Danieli

Angelo Marano

Giacinta Martellucci

Mariano Martone

Elisabetta Moffa

Pietro Voci.

**COPIA  
CONFORME**

**COLLEGIO DEI SINDACI**  
Il Capo della Segreteria Tecnica

## INPS - Collegio Sindacale

### 6 Gestione dei contributi e delle prestazioni previdenziali degli artigiani

#### Relazione al bilancio preventivo 2020

Le previsioni relative all'anno 2020 della gestione in esame presentano un risultato economico di esercizio negativo di 5.383 mln/€, a fronte dei -5.662 mln/€ della previsione definitiva 2019, ed un disavanzo patrimoniale complessivo pari a 80.454 mln/€, come da prospetto seguente.

Il suddetto importo risente del contributo per il ripiano delle anticipazioni di bilancio pari a 3.983 mln/€, contabilizzato nel 2018. Infatti, tale voce rappresenta la quota parte delle anticipazioni concesse dallo Stato ai sensi dell'art. 35, comma 3, della legge n. 448/1998, attribuita alla gestione a titolo definitivo così come quantificata dalla conferenza dei servizi ai sensi dell'art. 1, commi 178 e 179, della legge 27 dicembre 2017, n. 205.


Descrizione	Consuntivo 2018	Previsioni 2019 Assestate	Previsioni 2020	Variazioni	
				assolute	%
				in milioni di euro	
Disavanzo patrimoniale netto all'inizio dell'esercizio	-66.890	-69.409	-75.071	-5.662	8,16%
Valore della produzione	8.052	8.072	8.113	41	0,51%
Costo della produzione	-14.548	-13.727	-13.490	237	-1,73%
Differenza	-6.496	-5.655	-5.377	278	-4,92%
Proventi e oneri finanziari	0	0	0	0	—
Rettifiche di valore di attività finanziarie	0	0	0	0	—
Proventi e oneri straordinari	0	0	0	0	—
Imposte di esercizio	-6	-7	-6	1	-14,29%
Risultato d'esercizio	-6.502	-5.662	-5.383	279	-4,93%
Ripiano delle anticipazioni di bilancio	3.983				
Disavanzo patrimoniale netto alla fine dell'esercizio	-69.409	-75.071	-80.454	-5.383	7,17%

Con riguardo ai singoli valori di bilancio della gestione in esame, il collegio ritiene di evidenziare i seguenti aspetti.

### GESTIONE ECONOMICA

#### Valore della produzione

- *Proventi e corrispettivi per la produzione delle prestazioni e/o servizi*  
Nell'ambito di tale posta si evidenzia la somma di 8.161 mln/€ a titolo di Aliquote contributive a carico dei datori di lavoro e/o degli iscritti, nettizzate dei ratei attivi iniziali e finali, di cui 8.150 mln/€ per contributo a percentuale (art. 1 della legge n. 233/1990 e successive modificazioni) e 11 mln/€ per contributo per l'indennità di maternità (legge n. 546/1987), con un aumento di 30 mln/€ rispetto alle previsioni assestate 2019.



021577

L'aumento del gettito contributivo, come evidenziato nella relazione del Direttore generale, tiene conto:

- della diminuzione del numero medio dei lavoratori iscritti di 20.000 unità (da 1.550.000 stimati nell'assestato 2019 a 1.530.000 previsti per il 2020), compensata però dalla previsione di permanenza in attività degli artigiani con i redditi più alti;
- dell'aumento dell'inflazione nel periodo in esame;
- dell'aumento della soglia di reddito sulla quale viene calcolato il minimale contributivo (da € 47.143 ad € 47.426).

Per l'anno 2020 l'aliquota di prelievo vigente è pari al 24% e viene incrementata di un punto percentuale (25%) per la parte eccedente l'importo di retribuzione pensionabile e fino al reddito massimo sopra citato di € 47.426. Resta invariata la riduzione di 3 punti percentuali prevista per gli iscritti di età non superiore ai 21 anni.

➤ *Altri ricavi e proventi*

Tali poste sono costituite in gran parte dai Trasferimenti dalla Gestione degli interventi assistenziali e di sostegno alle gestioni previdenziali (258 mln/€), per la copertura degli oneri di natura assistenziale ovvero ad integrazione di minori entrate previste da specifiche normative, nella misura di:


- 40 mln/€ per la copertura delle minori entrate derivanti dalla disciplina introdotta dall'art. 72 della legge n. 388/2000 (cumulo tra pensioni e reddito di lavoro);
- 34 mln/€ per la copertura del mancato gettito contributivo derivante dall'incremento dello 0,09% dell'aliquota contributiva (legge n. 220/2010, art. 1, comma 10);
- 180 mln/€ per la copertura di minori entrate contributive;
- 3 mln/€ per la copertura degli oneri derivanti dall'applicazione delle norme introdotte dall'art. 77 della legge n. 448/1998 (cumulo tra le pensioni di vecchiaia e reddito da lavoro);
- 1 mln/€ alla copertura del minor gettito contributivo conseguente alla riduzione dell'aliquota dovuta dagli iscritti di età inferiore a 21 anni (art. 1, comma 2, legge n. 233/1990).

### **Costo della produzione**

- *Costi per l'acquisto di materie prime, sussidiarie, consumo e merci*  
 Nell'ambito di tale posta si evidenziano le Spese per prestazioni per complessivi 11.962 mln/€, che attengono quasi esclusivamente alle rate di pensione (11.951 mln/€), con un aumento di 195 mln/€ rispetto alla previsione definitiva 2019, da attribuire al meccanismo di perequazione annua delle pensioni a decorrere dal 1° gennaio 2020 in base al tasso dello 0,6%.

L'onere in parola è al netto della quota di natura non previdenziale, pari a 3.573 mln/€, posta a carico della G.I.A.S. (art. 37, legge n. 88/89), il cui incremento rispetto alle previsioni del 2019 (+268





mln/€) è dovuto principalmente, come si evince dalla relazione del Direttore generale, all'aumento della voce relativa a "quota 100" (+209 mln €).

➤ *Ammortamenti e svalutazioni*

È stata stimata in 1.347 mln/€ l'assegnazione al Fondo svalutazione dei crediti contributivi (1.770 mln/€ nelle previsioni assestate 2019). L'importo stimato, al fine di adeguarne la consistenza al presumibile valore di realizzo degli stessi, tiene conto delle percentuali di svalutazione fissate con determinazione del direttore generale n. 329 del 19 novembre 2019<sup>1</sup>, come da tabella seguente:

Periodi	
Fino al 2014	99,00%
2015	80,00%
2016	70,00%
2017	60,00%
2018	50,00%
2019	25,00%
2020	5,00%

Con riferimento alla citata determinazione si rinvia a quanto osservato nel paragrafo 6.1 della parte prima della relazione generale.

➤ *Oneri diversi di gestione*

Tale voce è composta principalmente dai Trasferimenti passivi pari a 33 mln/€, attribuibili principalmente agli importi per contribuzione destinata all'ONPI a favore del Ministero dell'economia e delle finanze (19 mln/€), a favore degli Enti di patronato (12 mln/€) e alle somme trasferite ad altri enti (2 mln/€), nonché dalle Spese di amministrazione<sup>2</sup> pari a 199 mln/€ (in diminuzione di 6 mln/€ rispetto al dato definitivo 2019).

## SITUAZIONE PATRIMONIALE

Per quanto concerne la situazione patrimoniale, si riscontra un totale dell'attivo di 6.850 mln/€, un totale del passivo di 87.304 mln/€ ed un disavanzo patrimoniale al 31 dicembre 2020 pari a 80.454 mln/€. Si evidenziano le seguenti componenti.

1 - In attuazione dell'art. 59 del Regolamento di amministrazione e contabilità.

2 - Le spese di amministrazione sostenute dall'Istituto vengono successivamente ripartite tra le gestioni ai sensi dell'art. 57 del Regolamento di contabilità.

**Attivo**➤ *Immobilizzazioni – Immobilizzazioni materiali*

Iscritta per 2,5 mln/€, tale voce rappresenta la quota parte del valore degli immobili strumentali evidenziato nel bilancio generale dell'Istituto.

➤ *Attivo Circolante*

Si riscontra un ammontare complessivamente pari a 20.658 mln/€ (indicato in bilancio per 5.341 mln/€ al netto dei Fondi svalutazione crediti per 15.317 mln/€), afferente ai Crediti verso gli iscritti, soci e terzi, tra i quali si evidenziano:

- Crediti per aliquote contributive a carico dei datori di lavoro e/o iscritti per 20.281 mln/€ (+1.573 mln/€ rispetto al 2019);
- Crediti per poste correttive e compensative di spese correnti per 100 mln/€ (stesso dato del 2019);
- Crediti per entrate non classificabili in altre voci per 277 mln/€ (+14 mln/€ rispetto al 2019).

**Passivo**➤ *Debiti*

Complessivamente pari a 87.236 mln/€, si evidenziano i Rapporti di c/c tra le gestioni e la gestione per la produzione dei servizi per 86.628 mln/€, con un aumento di 5.660 mln/€ rispetto alla previsione definitiva 2019 (+7%), i Debiti per oneri finanziari per 339 mln/€ (dato invariato rispetto alla previsione definitiva 2019) ed i Debiti verso iscritti, soci e terzi per prestazioni istituzionali per 208 mln/€ (con una diminuzione pari a 2 mln/€ rispetto alla previsione definitiva 2019).

***Il collegio evidenzia il costante incremento del disavanzo patrimoniale della gestione che ammonta a 80.454 mln/€ nel preventivo in esame. Tale situazione comporta necessariamente l'esigenza di intraprendere ogni opportuna iniziativa volta al riequilibrio finanziario della gestione stessa.***

A conclusione dell'esame del presente preventivo, e sulla base delle osservazioni e delle segnalazioni precedentemente svolte, il collegio ritiene che lo stesso possa essere approvato.

  
  
  
4



041580

## IL COLLEGIO DEI SINDACI

Paolo Onelli

Benito Di Troia

Giorgio Danieli

Angelo Marano

Giacinta Martellucci

Mariano Martone


Elisabetta Moffa

Pietro Voci.

**COPIA  
CONFORME**

COLLEGIO DEI SINDACI  
Il Capo dell'Ufficio Tecnico





021581

**INPS - Collegio Sindacale****7 Gestione dei contributi e delle prestazioni previdenziali degli esercenti attività commerciali****Relazione al bilancio preventivo 2020**

Le previsioni relative all'anno 2020 della gestione in esame presentano un risultato economico di esercizio negativo di 2.987 mln/€, a fronte di un disavanzo di esercizio di 3.355 mln/€ delle previsioni definitive 2019, ed un disavanzo patrimoniale complessivo pari a 17.839 mln/€, come da prospetto seguente.

Il suddetto importo risente del contributo per il ripiano delle anticipazioni di bilancio pari a 307 mln/€, contabilizzato nel 2018. Infatti, tale voce rappresenta la quota parte delle anticipazioni concesse dallo Stato ai sensi dell'art. 35, comma 3, della legge n. 448/1998, attribuita alla gestione a titolo definitivo così come quantificata dalla conferenza dei servizi ai sensi dell'art. 1, commi 178 e 179, della legge 27 dicembre 2017, n. 205.

Descrizione	Consuntivo 2018	Previsioni 2019 Assestate	Previsioni 2020	Variazioni	
				assolute	%
				in milioni di euro	
<b>Risultato patrimoniale netto all'inizio dell'esercizio</b>	<b>-7.848</b>	<b>-11.497</b>	<b>-14.852</b>	<b>-3.355</b>	<b>29,18%</b>
Valore della produzione	10.381	10.203	10.058	-145	-1,42%
Costo della produzione	-14.316	-13.550	-13.038	512	-3,78%
Differenza	-3.935	-3.347	-2.980	367	-10,97%
Proventi e oneri finanziari	0	0	0	0	—
Rettifiche di valore di attività finanziarie	0	0	0	0	—
Proventi e oneri straordinari	-14	0	0	0	—
Imposte di esercizio	-7	-8	-7	1	-12,50%
<b>Risultato d'esercizio</b>	<b>-3.956</b>	<b>-3.355</b>	<b>-2.987</b>	<b>368</b>	<b>-10,97%</b>
<b>Ripiano delle anticipazioni di bilancio</b>	<b>307</b>				
<b>Risultato patrimoniale netto alla fine dell'esercizio</b>	<b>-11.497</b>	<b>-14.852</b>	<b>-17.839</b>	<b>-2.987</b>	<b>20,11%</b>

Con riguardo ai singoli valori di bilancio della gestione in esame, il collegio ritiene di evidenziare i seguenti aspetti.

**GESTIONE ECONOMICA****Valore della produzione**

- *Proventi e corrispettivi per la produzione delle prestazioni e/o servizi*  
Nell'ambito di tale posta si evidenzia la somma di 10.179 mln/€ a titolo di Aliquote contributive a carico dei datori di lavoro e/o degli iscritti, nettizzate dei ratei attivi iniziali e finali, con un decremento di 155 mln/€ (-1,53%) rispetto alle previsioni assestate 2019.  
La riduzione del gettito contributivo, come viene evidenziato nella relazione del Direttore generale, tiene conto:



021582

- della diminuzione del numero medio dei lavoratori iscritti (da 2.075.200 stimati nel bilancio assestato 2019 a 2.026.700 previsti per il 2020);
- della riduzione dei carichi affidati all'Agente della Riscossione per i debiti dal 1° gennaio 2000 al 31 dicembre 2017 per i contribuenti con ISEE non superiore a € 20.000,00;
- dell'aumento continuo degli iscritti con reddito entro il minimale.

Per l'anno 2020 l'aliquota di prelievo vigente è pari al 24% (ai sensi dell'art. 24, comma 22, legge n. 214/2011), e viene incrementata di un punto percentuale (25%) per la parte eccedente l'importo di retribuzione pensionabile e fino al reddito massimo (€ 47.426). Resta invariata la riduzione di 3 punti percentuali prevista per gli iscritti di età non superiore a 21 anni.

Si precisa che una parte del gettito contributivo è rappresentata dal contributo a percentuale di cui all'art. 1 della legge n. 233/1990. (10.134 mln/€) e dai contributi per l'indennità di maternità, di cui alla legge n. 546/1987 (15 mln/€).


Risulta, inoltre, presente la somma di 27 mln/€ per le Quote di partecipazione degli iscritti, che attiene per 14 mln/€ ai contributi per la prosecuzione volontaria, per 7 mln/€ ai proventi per divieto di cumulo fra pensioni e redditi da lavoro e per 6 mln/€ ai valori di riscatto per il periodo del corso legale di laurea e per periodi scoperti di assicurazione.

Si riscontrano, inoltre, le Poste correttive e compensative di entrate correnti per proventi e corrispettivi derivanti dalla vendita di beni e/o prestazione di servizi per 445 mln/€ (+5 mln/€ rispetto alla previsione definitiva 2019) quali somme portate in diminuzione dei contributi dovuti e ai rimborsi di contributi e sanzioni.

➤ *Altri ricavi e proventi*

Tali poste comprendono principalmente:

1. le Entrate non classificabili in altre voci, pari a complessivi 53 mln/€, sono relative in larga misura alle sanzioni civili, amministrative, multe e ammende (40 mln/€);
2. i Trasferimenti dalla Gestione degli interventi assistenziali e di sostegno alle gestioni previdenziali per 244 mln/€ per la copertura degli oneri di natura assistenziale ovvero ad integrazione di minori entrate previste da specifiche normative, di cui 182 mln/€ per la copertura di minori entrate contributive, 42 mln/€ per la copertura del mancato gettito contributivo, 20 mln/€ per le modifiche introdotte dall'art. 72 della legge n. 388/2000 e art. 77 della legge n. 448/1998 (cumulo tra pensioni e redditi di lavoro).



## Costo della produzione

- *Costi per l'acquisto di materie prime, sussidiarie, consumo e merci*  
 Nell'ambito di tale posta si evidenziano le Spese per prestazioni per complessivi 10.492 mln/€, che attengono quasi per intero alle rate di pensione (10.469 mln/€), con un aumento di 189 mln/€ rispetto all'esercizio precedente, quale conseguenza anche del meccanismo di perequazione annua delle pensioni a decorrere dal 1° gennaio 2020 in base al tasso dello 0,6%.
- L'onere in parola è iscritto al netto della quota di natura assistenziale a carico della G.I.A.S. (art. 37 della legge n. 88/89) la quale, per l'anno in esame, risulta pari a 1.947 mln/€, a fronte dei 1.690 mln/€ delle previsioni assestate 2019; l'aumento di 257 mln/€ è dovuto principalmente, come si evince dalla relazione del Direttore generale, all'aumento della voce relativa a pensione "quota 100".
- *Ammortamenti e svalutazioni*  
 È stata stimata in 2.315 mln/€ l'assegnazione al Fondo svalutazione dei crediti contributivi (3.007 mln/€ nelle previsioni assestate 2019). Il presunto importo, al fine di adeguarne la consistenza al presumibile valore di realizzo degli stessi, tiene conto delle percentuali di svalutazione fissate con determinazione del direttore generale n. 329 del 19 novembre 2019<sup>1</sup>, come da tabella seguente:

Periodi	
Fino al 2014	99,00%
2015	80,00%
2016	70,00%
2017	60,00%
2018	50,00%
2019	25,00%
2020	5,00%

Con riferimento alla citata determinazione si rinvia a quanto osservato nel paragrafo 6.1 della parte prima della relazione generale.

- *Oneri diversi di gestione*  
 Tale voce è composta principalmente dalle Spese di amministrazione<sup>2</sup> per 226 mln/€ (-7 mln/€ rispetto alla previsione definitiva 2019).  
 Su tale aggregato incidono, inoltre, i Trasferimenti passivi, valutati in 40 mln/€, di cui 21 mln/€ per Trasferimento allo Stato di somme già destinate a ONPI (art. 12, comma 3 e 4, legge n. 55/1958 e art. 1 duodecies della legge n. 641/1978), 5 mln/€ per valori di copertura di periodi assicurativi (stesso dato del 2019), e 14 mln/€

1 - In attuazione dell'art. 59 del Regolamento di amministrazione e contabilità.

2 - Le spese di amministrazione sostenute dall'Istituto vengono successivamente ripartite tra le gestioni ai sensi dell'art. 57 del Regolamento di contabilità.



per contribuzione a favore degli enti di patronato e di assistenza sociale.

### SITUAZIONE PATRIMONIALE

Per quanto concerne la situazione patrimoniale, si riscontra un totale dell'attivo di 12.282 mln/€, un totale del passivo di 30.121 mln/€ ed un disavanzo patrimoniale al 31 dicembre pari a 17.839 mln/€. Si evidenziano le seguenti componenti.

#### Attivo

➤ *Immobilizzazioni*

Iscritta per 3 mln/€, tale voce rappresenta la quota parte del valore degli immobili strumentali evidenziato nel bilancio generale dell'Istituto.

➤ *Attivo Circolante*

Si riscontra un ammontare complessivamente pari a 31.024 mln/€, riferibili in larga parte ai Residui Attivi (indicati in bilancio per 10.208 mln/€, al netto dei fondi svalutazione crediti per 20.816 mln/€), che attengono in particolare ai Crediti verso gli iscritti, soci e terzi, tra i quali si evidenziano:

- i Crediti per aliquote contributive a carico dei datori di lavoro e/o iscritti per 29.417 mln/€;
- i Crediti per poste correttive e compensative di spese correnti per 86 mln/€;
- i Crediti per entrate non classificabili in altre voci per 1.455 mln/€, di cui 657 mln/€ riguardano i crediti ceduti alla S.C.C.I. S.p.A. compresi quelli che l'INPS cura per conto della società veicolo, e 798 mln/€ per crediti non ceduti.

Sono presenti, inoltre, disponibilità liquide per 66 mln/€, riguardanti esclusivamente i Rapporti di c/c tra le gestioni e le separate contabilità (con il Fondo per la razionalizzazione della rete commerciale).

#### Passivo

➤ *Debiti - Obbligazioni*

Complessivamente pari a 30.015 mln/€, tale voce è rappresentata:

- dai Rapporti di c/c tra le gestioni e la gestione per la produzione dei servizi per 29.301 mln/€ (+3.290 mln/€ rispetto alla previsione definitiva 2019);
- dai Rapporti diretti di c/c tra gestioni e tra le gestioni e le separate contabilità per 66 mln/€ (-55 mln/€ rispetto alla previsione definitiva 2019);



- dai Debiti per oneri finanziari per 347 mln/€ (stesso dato del 2019);
- dai Debiti per poste correttive e compensative di entrate correnti per 91 mln/€ (stesso dato del 2019);
- dai Debiti verso iscritti, soci e terzi per prestazioni istituzionali per 196 mln/€ (190 mln/€ nella previsione definitiva 2019);
- dai Debiti verso lo Stato ed altri soggetti pubblici per 14 mln/€.

***Il collegio ribadisce il costante incremento del disavanzo patrimoniale della gestione, stimato nel preventivo in esame per 17.839 mln/€. Tale situazione richiede necessariamente un'attenta valutazione circa l'adozione di iniziative dirette al riequilibrio della gestione in parola.***

A conclusione dell'esame del presente preventivo, e sulla base delle osservazioni e delle segnalazioni precedentemente svolte, il collegio ritiene che lo stesso possa essere approvato.

#### **IL COLLEGIO DEI SINDACI**

Paolo Onelli

Benito Di Troia

Giorgio Danieli

Angelo Marano

Giacinta Martellucci

Mariano Martone

Elisabetta Moffa

Pietro Voci.

**COPIA  
CONFORME**

**COLLEGIO DEI SINDACI**  
*Il Capo della Segreteria Tecnica*



021586

**INPS – Collegio Sindacale**

- 8** Gestione per la tutela previdenziale dei soggetti che esercitano per professione abituale, ancorché non esclusiva, attività di lavoro autonomo ex art. 49, comma 1, del T.U.I.R. approvato con DPR n. 917/1986 e altre attività di cui all'art. 2, comma 26, della legge 8 agosto 1995, n. 335

**Relazione al bilancio preventivo 2020**

Le previsioni relative all'anno 2020 della gestione in esame, presentano un risultato economico di esercizio di 7.336 mln/€, con un incremento di 141 mln/€ rispetto alle previsioni assestate 2019, ed un avanzo patrimoniale pari a 138.227 mln/€, come da prospetto seguente.

Descrizione	Consuntivo 2018	Previsioni 2019 Assestate	Previsioni 2020	Variazioni	
				assolute	%
				in milioni di euro	
<b>Avanzo patrimoniale netto all'inizio dell'esercizio</b>	<b>116.788</b>	<b>123.696</b>	<b>130.891</b>	<b>7.195</b>	<b>5,82%</b>
Valore della produzione	8.224	8.679	8.784	105	1,21%
Costo della produzione	-1.319	-1.486	-1.451	35	-2,36%
Differenza	6.905	7.193	7.333	140	1,95%
Proventi e oneri finanziari	5	5	5	0	—
Rettifiche di valore di attività finanziarie	0	0	0	0	—
Proventi e oneri straordinari	0	0	0	0	—
Imposte di esercizio	-2	-3	-2	1	-33,33%
<b>Risultato d'esercizio</b>	<b>6.908</b>	<b>7.195</b>	<b>7.336</b>	<b>141</b>	<b>1,96%</b>
<b>Avanzo patrimoniale netto alla fine dell'esercizio</b>	<b>123.696</b>	<b>130.891</b>	<b>138.227</b>	<b>7.336</b>	<b>5,60%</b>

Con riguardo ai singoli valori di bilancio della gestione in esame, il collegio ritiene di evidenziare i seguenti aspetti.

**GESTIONE ECONOMICA****Valore della produzione**

- *Proventi e corrispettivi per la produzione delle prestazioni e/o servizi*  
Nell'ambito di tale posta si evidenzia la somma di 8.441 mln/€ a titolo di Aliquote contributive a carico dei datori di lavoro e/o degli iscritti, nettizzate dei ratei attivi iniziali e finali, con un aumento di 103 mln/€.

L'entità del gettito contributivo, come rappresentato nella relazione del Direttore generale, tiene conto delle seguenti aliquote per il 2020:

- 25,72% per i liberi professionisti, titolari di partita IVA non assicurati presso altre forme pensionistiche obbligatorie;
- 33,72% per gli iscritti non assicurati presso altre forme pensionistiche obbligatorie;

- 24% per i soggetti titolari di pensione o provvisti di altra forma pensionistica, sia liberi professionisti che parasubordinati;
- 0,51% per il finanziamento della prestazione DIS-COLL (art. 7, L. 81/2017) a decorrere dal 1° luglio 2017, per i collaboratori, gli assegnisti, i dottorandi di ricerca con borsa di studio, gli amministratori e sindaci, iscritti in via esclusiva.

L'incremento rispetto al 2019 è dovuto, come evidenziato nella medesima relazione del Direttore generale, all'aumento del numero degli iscritti. Il numero stimato nel 2020 è pari a 1.350.000 unità, a fronte di 1.242.000 del 2019, suddiviso in 980.000 collaboratori e 370.000 professionisti.

Si rilevano, inoltre, le Poste correttive e compensative di entrate correnti rappresentate dai rimborsi di contributi per 84 mln/€ (+1 mln/€ rispetto alla previsione definitiva 2019).

➤ *Altri ricavi e proventi*

Tale posta, pari a complessivi 415 mln/€, è costituita da:

- Trasferimenti dalla GIAS per la copertura del mancato gettito contributivo per esonero e riduzioni di aliquote contributive (25 mln/€) e per la copertura del mancato gettito contributivo pari a 377 mln/€ (a fronte dei 292 mln/€ della previsione definitiva 2019);
- Entrate non classificabili in altre voci per 13 mln/€.



### **Costo della produzione**

- *Costi per l'acquisto di materie prime, sussidiarie, consumo e merci*  
Nell'ambito di tale posta si evidenziano le Spese per prestazioni per complessivi 1.293 mln/€ (+102 mln/€ rispetto alla previsione definitiva 2019), che attengono principalmente alle rate di pensione per 1.220 mln/€ (+100 mln/€ rispetto alla previsione definitiva 2019), la cui variazione in aumento è attribuibile:
- all'aumento del valore medio delle pensioni (+30 euro);
  - al maggior numero dei trattamenti in essere (+26.500).

➤ *Ammortamenti e svalutazioni*

È stata stimata in 104 mln/€ l'assegnazione al Fondo svalutazione dei crediti contributivi (240 mln/€ nella previsione definitiva 2019). Il presunto importo, al fine di adeguarne la consistenza al presumibile valore di realizzo degli stessi, tiene conto delle percentuali di svalutazione fissate con determinazione del direttore generale n. 329 del 19 novembre 2019<sup>1</sup>, come da tabella seguente:

1 - In attuazione dell'art. 59 del Regolamento di amministrazione e contabilità.







001588

Periodi	Crediti verso le aziende tenute alla presentazione della denuncia a mezzo DM
Fino al 2014	99,00%
2015	80,00%
2016	70,00%
2017	60,00%
2018	50,00%
2019	25,00%
2020	5,00%

Con riferimento alla citata determinazione si rinvia a quanto osservato nel paragrafo 6.1 della parte prima della relazione generale.

➤ *Oneri diversi di gestione*

Tale voce è composta principalmente:

- dalle Spese di amministrazione<sup>2</sup> per 39 mln/€ (in diminuzione di 1 mln/€ rispetto alla previsione definitiva 2019);
- dai Trasferimenti passivi per 16 mln/€ concernenti le somme da trasferire allo Stato a favore degli Istituti di patronato e assistenza sociale.

**Proventi ed oneri finanziari**

➤ *Altri redditi e proventi patrimoniali*

Sono iscritti in bilancio redditi degli investimenti patrimoniali per 5 mln/€, dato pressoché invariato rispetto alla previsione definitiva 2019.

**SITUAZIONE PATRIMONIALE**

Per quanto concerne la situazione patrimoniale, si riscontra un totale dell'attivo di 138.276 mln/€, un totale del passivo di 49 mln/€, ed un avanzo patrimoniale di 138.227 mln/€. Si evidenziano le seguenti componenti.

**Attivo**

➤ *Immobilizzazioni*

Presentano una consistenza complessiva pari a 562 mln/€ costituita, per la quasi totalità, dalle Immobilizzazioni finanziarie quale quota parte di pertinenza del Fondo utilizzata negli investimenti patrimoniali unitari.

➤ *Attivo Circolante*

Pari a 135.966 mln/€, è costituito quasi esclusivamente dalle disponibilità liquide rappresentate dal saldo dei Rapporti di c/c tra le gestioni e la gestione per la produzione dei servizi per

2 - Le spese di amministrazione sostenute dall'Istituto vengono successivamente ripartite tra le gestioni ai sensi dell'art. 57 del Regolamento di contabilità.



135.533 mln/€, con un aumento di 7.224 mln/€ rispetto alla previsione definitiva 2019.

### Passivo

➤ *Debiti – Obbligazioni*

Presentano una consistenza complessiva di 22 mln/€ (dato analogo a quello della previsione definitiva 2019), di cui 16 mln/€ per Debiti verso lo Stato e altri soggetti pubblici e 6 mln/€ per Debiti verso iscritti, soci e terzi per prestazioni istituzionali.

***Il collegio sottolinea che, anche per l'esercizio 2020, è previsto un aumento del risultato d'esercizio, nonché dell'avanzo patrimoniale rispetto ai dati della previsione definitiva 2019, nonostante l'aumento dei coefficienti di svalutazione.***

***Tale risultato, come già evidenziato, si riflette sull'andamento dell'intero comparto dei lavoratori autonomi, poiché consente di limitare i risultati negativi derivanti dai disavanzi dei CD-CM, artigiani e commercianti.***

A conclusione dell'esame del presente preventivo e sulla base delle osservazioni e delle segnalazioni precedentemente svolte, il collegio ritiene che lo stesso possa essere approvato.

### IL COLLEGIO DEI SINDACI

Paolo Onelli

Benito Di Troia

Giorgio Danieli

Angelo Marano

Giacinta Martellucci

Mariano Martone

Elisabetta Moffa

Pietro Voci.

COPIA  
CONFORME

COLLEGIO DEI SINDACI  
Il Capo del Collegio dei Sindaci  
[Firma]

## INPS – Collegio Sindacale

**9 Fondo per la previdenza degli addetti alle abolite imposte di consumo**

**Relazione al bilancio preventivo 2020**

Le previsioni relative all'anno 2020 della gestione in esame presentano uno squilibrio della situazione finanziaria - che viene portato a pareggio attraverso un apposito trasferimento da parte della G.I.A.S. (art. 17 del D.P.R. n. 649/1972) pari a 121.815 mgli/€ - con una diminuzione di 5.175 mgli/€ rispetto al 2019.

Descrizione	Consuntivo 2018	Previsioni 2019 Assestate	Previsioni 2020	Variazioni	
				assolute	%
	in migliaia di euro				
<b>Risultato patrimoniale netto all'inizio dell'esercizio</b>	<b>0</b>	<b>0</b>	<b>0</b>	<b>0</b>	
Valore della produzione	130.182	127.005	121.830	-5.175	-4,07%
di cui Trasferimenti dalla G.I.A.S	130.146	126.990	121.815	-5.175	-4,08%
Costo della produzione	-130.155	-126.985	-121.805	5.180	-4,08%
Differenza	27	20	25	5	25,00%
Proventi e oneri finanziari	-7	0	-1	-1	---
Rettifiche di valore di attività finanziarie	0	0	0	0	---
Proventi e oneri straordinari	0	0	0	0	---
Imposte di esercizio	-20	-20	-24	-4	20,00%
<b>Risultato d'esercizio</b>	<b>0</b>	<b>0</b>	<b>0</b>	<b>0</b>	---
<b>Risultato patrimoniale netto alla fine dell'esercizio</b>	<b>0</b>	<b>0</b>	<b>0</b>	<b>0</b>	---

Con riguardo ai singoli valori di bilancio della gestione in esame, il collegio ritiene di evidenziare i seguenti aspetti.

**GESTIONE ECONOMICA**

**Valore della produzione**

- *Proventi e corrispettivi per la produzione delle prestazioni e/o servizi*  
Nell'ambito di tale voce, si evidenziano le Quote di partecipazione degli iscritti all'onere di specifiche gestioni per 1 mgli/€. Si rileva, altresì, l'azzeramento delle previsioni sulle Aliquote contributive a carico dei datori di lavoro e/o degli iscritti per l'anno 2020, poiché la gestione non ha più iscritti attivi.

- *Altri ricavi e proventi*  
Tale voce risulta costituita come già detto in premessa, quasi esclusivamente dai Trasferimenti da altre gestioni dell'INPS per la copertura del disavanzo di esercizio, per 121.815 mgli/€, in diminuzione di 5.175 mgli/€ rispetto al 2019.



021591

**Costo della produzione**

- *Costi per l'acquisto di materie prime, sussidiarie, consumo e merci*  
Nell'ambito di tale posta si evidenziano:

- le Spese per prestazioni per complessivi 121.165 mgl/€, che attengono quasi interamente alle rate di pensione (per 121.055 mgl/€), in diminuzione di 4.935 mgl/€ rispetto alla previsione assestata 2019.

Si precisa che l'onere pensionistico è al netto della quota pari a 4.358 mgl/€ di natura non previdenziale assunta direttamente a carico dello Stato ed esposta nel bilancio della G.I.A.S., incluso l'onere per l'assegno al nucleo familiare, per 202 mgl/€, posto a carico della Gestione prestazioni temporanee (PTLD).

- le Poste correttive e compensative di uscite pari a 550 mgl/€, che riguardano unicamente i recuperi di rate di pensioni effettuati a seguito di ricostruzioni pensionistiche.

- *Oneri diversi di gestione*

Tale voce è composta principalmente dalle Spese di amministrazione<sup>1</sup> per 996 mgl/€ (-31 mgl/€ rispetto alle previsioni assestate 2019).

**SITUAZIONE PATRIMONIALE**

Per quanto concerne la situazione patrimoniale, si riscontra un totale a pareggio di 3.901 mgl/€. Si evidenziano le seguenti componenti.

**Attivo**

- *Attivo Circolante*

Si riscontra un ammontare complessivamente pari a 3.818 mgl/€, di cui:

- 3.069 mgl/€ per residui attivi (indicati in bilancio per 2.470 mgl/€ al netto del Fondo svalutazione crediti per prestazioni da recuperare per 599 mgl/€) afferente ai Crediti verso gli iscritti, soci e terzi, tra i quali figurano i Crediti per aliquote contributive a carico dei datori di lavoro e/o iscritti per 1.531 mgl/€ (in aumento di 10 mgl/€ rispetto alle previsioni assestate 2019) ed i Crediti per poste correttive e compensative di spese correnti per 1.537 mgl/€;
- 1.348 mgl/€ per Rapporti di c/c tra le gestioni e la gestione per la produzione dei servizi (-6 mgl/€ rispetto al 2019).

1 - Le spese di amministrazione sostenute dall'Istituto vengono successivamente ripartite tra le gestioni ai sensi dell'art. 57 del Regolamento di contabilità.





021592

**Passivo**➤ *Debiti – Obbligazioni*

Complessivamente pari a 3.864 mgl/€, riguardano principalmente i Debiti verso iscritti, soci e terzi per prestazioni dovute per 2.679 mgl/€ (stesso dato del 2019).

***Tenuto conto dell'andamento economico patrimoniale della gestione in esame, dell'esiguità dei fondi amministrati e della mancanza di nuovi iscritti attivi, il collegio rappresenta l'esigenza di effettuare una valutazione sull'opportunità di mantenere l'autonomia contabile della gestione medesima.***

A conclusione dell'esame del presente preventivo, e delle considerazioni precedentemente svolte, il collegio ritiene che lo stesso possa essere approvato.

**IL COLLEGIO DEI SINDACI****COPIA  
CONFORME**

Paolo Onelli

Benito Di Troia

Giorgio Danieli

Angelo Marano

Giacinta Martellucci

Mariano Martone

Elisabetta Moffa

Pietro Voci.

# **10 Fondo di previdenza per il personale di volo dipendente da aziende di navigazione aerea**

## **Relazione al bilancio preventivo 2020**

Le previsioni relative all'anno 2020 della gestione in esame presentano un risultato economico di esercizio negativo pari a 163.966 mgli/€, a fronte del risultato economico negativo di 131.541 mgli/€ delle previsioni assestate 2019, ed un disavanzo patrimoniale netto di 1.312.845 mgli/€, come da prospetto seguente.

Il suddetto importo risente del contributo per il ripiano delle anticipazioni di bilancio pari a 42.155 mgli/€, contabilizzato nel 2018. Infatti, tale voce rappresenta la quota parte delle anticipazioni concesse dallo Stato ai sensi dell'art. 35, comma 3 della legge n. 448/1998, attribuita alla gestione a titolo definitivo così come quantificata dalla Conferenza dei servizi ai sensi dell'art. 1, commi 178 e 179 della legge 27 dicembre 2017, n. 205.

Descrizione	Consuntivo 2018	Previsioni 2019 Assestate	Previsioni 2020	Variazioni	
				assolute	%
				in migliaia di euro	
<b>Disavanzo patrimoniale netto all'inizio dell'esercizio</b>	<b>-911.195</b>	<b>-1.017.338</b>	<b>-1.148.879</b>	<b>-131.541</b>	<b>12,93%</b>
Valore della produzione	165.520	194.744	185.250	-9.494	-4,88%
Costo della produzione	-325.977	-347.410	-349.863	-2.453	0,71%
Differenza	-160.457	-152.666	-164.613	-11.947	7,83%
Proventi e oneri finanziari	-101	0	0	0	—
Rettifiche di valore di attività finanziarie	0	0	0	0	—
Proventi e oneri straordinari	12.312	21.184	704	-20.480	-96,68%
Imposte di esercizio	-53	-59	-57	2	-3,39%
<b>Risultato d'esercizio *</b>	<b>-148.298</b>	<b>-131.541</b>	<b>-163.966</b>	<b>-32.425</b>	<b>24,65%</b>
<b>Ripiano delle anticipazioni di bilancio</b>	<b>42.155</b>				
<b>Disavanzo patrimoniale netto alla fine dell'esercizio</b>	<b>-1.017.338</b>	<b>-1.148.879</b>	<b>-1.312.845</b>	<b>-163.966</b>	<b>14,27%</b>


\* Al netto dell'assegnazione alle riserve obbligatorie e derivanti da legge pari a 4.108 mgli/€ per il 2020

Con riguardo ai singoli valori di bilancio della gestione in esame, il collegio ritiene di evidenziare i seguenti aspetti.

## **GESTIONE ECONOMICA**

### **Valore della produzione**

- *Proventi e corrispettivi per la produzione delle prestazioni e/o servizi*  
Nell'ambito di tale posta si evidenziano le Aliquote contributive a carico dei datori di lavoro e degli iscritti per 158.298 mgli/€, nettizzate dei ratei attivi iniziali e finali, con un incremento di 34 mgli/€ rispetto alla previsione definitiva 2019, su cui incide l'incremento del numero degli iscritti di 58 unità.



021594

➤ **Altri ricavi e proventi**

Tali poste, indicate in bilancio per 21.480 mgli/€, comprendono principalmente i Trasferimenti da altre gestioni e dalla G.I.A.S. per:

- 290 mgli/€ relativi al trasferimento dalla GIAS per la copertura delle minori entrate derivanti dalla riduzione della retribuzione imponibile ai fini contributivi (art. 13, comma 20 del decreto legge n. 145/2013);
- 20.500 mgli/€ relativi ai valori di copertura di periodi assicurativi.

**Costo della produzione**

➤ **Costi per l'acquisto di materie prime, sussidiarie, consumo e merci**  
Tale posta, riportata in bilancio per 336.078 mgli/€, è costituita principalmente dal saldo algebrico:

- delle Spese per prestazioni per complessivi 338.074 mgli/€ che attengono interamente alle rate di pensione, con un aumento di 2.304 mgli/€ (+0,7%) rispetto all'esercizio precedente, riconducibile all'aumento del numero delle pensioni in essere (+76);
- delle Poste correttive e compensative di spese correnti per il recupero di prestazioni per 2.000 mgli/€.

➤ **Ammortamenti e svalutazioni**

E' stata stimata in 5.113 mgli/€ l'assegnazione al Fondo svalutazione dei crediti contributivi (5.478 mgli/€ nelle previsioni definitive 2019). Il presunto importo, al fine di adeguarne la consistenza al presumibile valore di realizzo degli stessi, tiene conto delle percentuali di svalutazione fissate con determinazione del direttore generale n. 329 del 19 novembre 2019 <sup>1</sup>, come da tabella seguente:

Periodi	
Fino al 2014	99,00%
2015	73,90%
2016	58,80%
2017	45,40%
2018	32,80%
2019	17,50%
2020	5,00%


Con riferimento alla citata determinazione si rinvia a quanto osservato nel paragrafo 6.1 della parte prima della relazione generale.

➤ **Oneri diversi di gestione**

Nell'ambito di tale voce si evidenziano:

1. i Trasferimenti passivi per complessivi 711 mgli/€ di cui:
  - 423 mgli/€ a favore dello Stato e di altri Enti;

<sup>1</sup> - In attuazione dell'art. 59 del Regolamento di amministrazione e contabilità.

031595 *Qu*

- 288 mg/€ a favore degli Istituti di patronato e di assistenza sociale e della COVIP;
- 2. i Valori di copertura per i periodi assicurativi, pari a 450 mg/€ che si riferiscono a trasferimenti ad altre gestioni dello Stato;
- 3. il Contributo di solidarietà ai sensi dell'art. 25 legge n. 41/1986 a favore del FPLD per 1.035 mg/€;
- 4. le Spese di amministrazione<sup>2</sup> per 2.531 mg/€ (-78 mg/€ rispetto alla previsione definitiva 2019).

### Proventi ed oneri straordinari

#### ➤ *Proventi straordinari*

Tale voce, iscritta in bilancio per 2.826 mg/€ (-18.359 mg/€ rispetto al 2019), è rappresentata dall'eccedenza del fondo ammortamento immobili pari al predetto valore in bilancio di 2.826 mg/€. La differenza di 18.359 mg/€ è determinata dall'azzeramento del plus valore degli immobili.

## SITUAZIONE PATRIMONIALE

Per quanto concerne la situazione patrimoniale, si riscontra un totale dell'attivo di 79.936 mg/€, un totale del passivo di 1.392.781 mg/€ ed un disavanzo patrimoniale pari a 1.312.845 mg/€.

A tal riguardo si evidenziano le seguenti voci.

### Attivo

#### ➤ *Immobilizzazioni*

Iscritte per 41 mg/€, sono costituite principalmente da 32 mg/€ a titolo di Immobilizzazioni materiali, quale Quota parte del valore degli immobili strumentali evidenziato nel bilancio generale dell'Istituto.

#### ➤ *Attivo Circolante - Residui Attivi*

Tale voce, indicata in bilancio per 64.237 mg/€, al netto del Fondo svalutazione crediti contributivi per 47.588 mg/€, è costituita principalmente dai Crediti verso iscritti, soci e terzi ed in particolare dai Crediti per aliquote contributive a carico dei datori di lavoro e/o degli iscritti per 91.241 mg/€ (+17.000 mg/€ rispetto al 2019).

### Passivo

#### ➤ *Debiti - Obbligazioni*

Presentano una consistenza complessiva di 1.392.509 mg/€ e sono costituiti principalmente dai Debiti diversi a titolo di Rapporti di c/c tra le gestioni e la gestione per la produzione dei servizi per

2 - Le spese di amministrazione sostenute dall'Istituto vengono successivamente ripartite tra le gestioni ai sensi dell'art. 57 del Regolamento di contabilità.

  
3





021596

1.383.941 mgI/€ (+176.354 mgI/€ rispetto alla previsione definitiva 2019).

***Il collegio, nel sottolineare, l'aggravamento dello squilibrio gestionale, come si evince dai rispettivi risultati economici e dal costante divario tra contributi e prestazioni, invita l'Istituto a valutare l'adozione di misure dirette al riequilibrio della gestione in parola.***

A conclusione dell'esame del presente preventivo, e sulla base delle osservazioni e delle segnalazioni precedentemente svolte, il collegio ritiene che lo stesso possa essere approvato.

## IL COLLEGIO DEI SINDACI

COPIA  
CONFORME

Paolo Onelli

Benito Di Troia

Giorgio Danieli

Angelo Marano

Giacinta Martellucci

Mariano Martone

Elisabetta Moffa

Pietro Voci.

COLLEGIO DEI SINDACI  
Il Capo della Segreteria Tecnica



031597

**INPS – Collegio Sindacale****11 Gestione speciale per i trattamenti pensionistici già erogati dal soppresso Fondo previdenziale ed assistenziale degli Spedizionieri doganali – art. 3, comma 2, legge 16 luglio 1997, n. 230****Relazione al bilancio preventivo 2020**

La presente Gestione speciale - ad esaurimento - non prevede la riscossione di contributi, in quanto gli spedizionieri doganali assunti dopo il 1° gennaio 1998 sono iscritti all'AGO (art. 1 della legge n. 230/1997).

Pertanto, la gestione è caratterizzata dal pareggio di bilancio ottenuto attraverso la copertura dello squilibrio da parte dello Stato, con apposito trasferimento dalla G.I.A.S., ai sensi dell'art. 3 della legge n. 230/1997.


Le previsioni relative all'anno 2020 sono riepilogate nel prospetto seguente che evidenzia, nel Valore della produzione del conto economico, l'importo del trasferimento di 26.078 mgli/€.

Descrizione	Consuntivo 2018	Previsioni 2019 Assestate	Previsioni 2020	Variazioni	
				assolute	%
				in migliaia di euro	
<b>Avanzo patrimoniale netto all'inizio dell'esercizio</b>	<b>13.382</b>	<b>13.382</b>	<b>13.382</b>	<b>0</b>	<b>0,00%</b>
Valore della produzione	25.377	27.470	26.078	-1.392	-5,07%
di cui Trasferimenti dalla G.I.A.S	25.377	27.470	26.078	-1.392	-5,07%
Costo della produzione	-26.637	-27.120	-25.820	1.300	-4,79%
Differenza	-1.260	350	258	-92	-26,29%
Proventi e oneri finanziari	-630	-344	-252	92	-26,74%
Rettifiche di valore di attività finanziarie	0	0	0	0	—
Proventi e oneri straordinari	1.896	0	0	0	—
Imposte di esercizio	-6	-6	-6	0	—
<b>Risultato d'esercizio</b>	<b>0</b>	<b>0</b>	<b>0</b>	<b>0</b>	<b>—</b>
<b>Avanzo patrimoniale netto alla fine dell'esercizio</b>	<b>13.382</b>	<b>13.382</b>	<b>13.382</b>	<b>0</b>	<b>—</b>

Con riguardo ai singoli valori di bilancio della gestione in esame, il collegio ritiene di evidenziare i seguenti aspetti.

**GESTIONE ECONOMICA****Valore della produzione****➤ Altri ricavi e proventi**

Tale posta, che come accennato in premessa ammonta a 26.078 mgli/€, è costituita principalmente dai Trasferimenti dalla Gestione degli interventi assistenziali e di sostegno alle gestioni previdenziali per la copertura del disavanzo di esercizio.



021598

**Costo della produzione**

- *Costi per l'acquisto di materie prime, sussidiarie, consumo e merci*  
Tale posta è costituita dalle Spese per prestazioni per 25.868 mg/€ (in diminuzione di 1.285 mg/€ rispetto alla previsione definitiva 2019), di cui 25.418 mg/€ per rate di pensione e 450 mg/€ per indennità di buonuscita.
- *Oneri diversi di gestione*  
Tale voce è composta principalmente dalle Spese di amministrazione<sup>1</sup> per 169 mg/€ (diminuite di 5 mg/€ rispetto alle previsioni assestate 2019).

**Proventi ed oneri finanziari**

Iscritta in bilancio per 251 mg/€, tale posta ricomprende essenzialmente la perdita sulla gestione immobiliare (+92 mg/€ rispetto al 2019).

**SITUAZIONE PATRIMONIALE**

Per quanto concerne la situazione patrimoniale, si riscontra un totale dell'attivo di 13.963 mg/€, un totale del passivo di 581 mg/€ ed una consistenza patrimoniale netta di 13.382 mg/€, invariata rispetto all'anno precedente. Si evidenziano le seguenti componenti:

**Attivo**

- *Immobilizzazioni materiali*  
Presentano una consistenza complessiva pari a 9.912 mg/€ (iscritte in bilancio per 1.810 mg/€ al netto del Fondo ammortamento per 8.102 mg/€).
- *Attivo Circolante*  
Risultano iscritti valori per complessivi 9.912 mg/€, di cui 9.134 mg/€ relativi ai Rapporti di c/c tra le gestioni e la gestione per la produzione dei servizi e 779 mg/€ (stesso dato del 2019) di residui attivi per Crediti verso iscritti soci e terzi.

**Passivo**

- *Debiti - Obbligazioni*  
Pari a complessivi 581 mg/€ (stesso dato della previsione definitiva 2019), si riferiscono principalmente ai Debiti verso iscritti, soci e terzi per prestazioni dovute per 453 mg/€.

1 - Le spese di amministrazione sostenute dall'Istituto vengono successivamente ripartite tra le gestioni ai sensi dell'art. 57 del nuovo Regolamento di contabilità.



031599

***Tenuto conto dell'esiguità delle prestazioni erogate, il collegio invita l'Amministrazione a valutare, nelle sedi competenti, l'opportunità di mantenere tale gestione ad esaurimento.***

A conclusione dell'esame del presente preventivo, e sulla base delle osservazioni e delle segnalazioni precedentemente svolte, il collegio ritiene che lo stesso possa essere approvato.

## **IL COLLEGIO DEI SINDACI**

Paolo Onelli

Benito Di Troia

Giorgio Danieli

Angelo Marano

Giacinta Martellucci

Mariano Martone


Elisabetta Moffa

Pietro Voci.

**COPIA  
CONFORME**

**COLLEGIO DEI SINDACI**  
*Il Capo della Segreteria Tecnica*





021500

**INPS – Collegio Sindacale****12 Fondo speciale per i trattamenti pensionistici a favore del personale delle Ferrovie dello Stato S.p.A. art. 43 della legge n. 488 del 23.12.1999****Relazione al bilancio preventivo 2020**


La gestione in esame chiude a pareggio, in quanto lo squilibrio viene completamente coperto dallo Stato, con apposito trasferimento da parte della G.I.A.S. (art. 43, comma 3, della legge n. 488/1999, nonché art. 210 del D.P.R. n. 1092/1973). Nel prospetto seguente tale voce risulta evidenziata tra il Valore della produzione per un importo pari a 4.854 mln/€, che rispetto alle previsioni assestate 2019 (4.830 mln/€) presenta un aumento di 24 mln/€. Il risultato d'esercizio risulta pari a zero a seguito della copertura da parte dello Stato dello squilibrio di gestione pari a 4.314 mln/€. L'avanzo patrimoniale alla fine dell'anno è pari a 1 mln/€ e coincide con la situazione patrimoniale esistente al 1° aprile 2000.

Descrizione	Consuntivo 2018	Previsioni 2019 Assestate	Previsioni 2020	Variazioni	
				assolute	%
<b>Avanzo patrimoniale netto all'inizio dell'esercizio</b>	<b>1</b>	<b>1</b>	<b>1</b>	<b>0</b>	<b>0,00%</b>
Valore della produzione	4.831	4.830	4.854	24	0,50%
di cui Trasferimenti dalla G.I.A.S	4.196	4.258	4.314	56	1,32%
Costo della produzione	-4.831	-4.830	-4.854	-24	0,50%
Differenza	0	0	0	0	—
Proventi e oneri finanziari	0	0	0	0	—
Rettifiche di valore di attività finanziarie	0	0	0	0	—
Proventi e oneri straordinari	0	0	0	0	—
Imposte di esercizio	0	0	0	0	—
<b>Risultato d'esercizio</b>	<b>0</b>	<b>0</b>	<b>0</b>	<b>0</b>	<b>—</b>
<b>Avanzo patrimoniale netto alla fine dell'esercizio</b>	<b>1</b>	<b>1</b>	<b>1</b>	<b>0</b>	<b>—</b>

Dall'esame dei singoli valori di bilancio della gestione, si rileva quanto segue.

**GESTIONE ECONOMICA****Valore della produzione**

- *Proventi e corrispettivi per la produzione delle prestazioni e/o servizi*  
Nell'ambito di tale posta si evidenziano le Aliquote contributive a carico dei datori di lavoro e degli iscritti per complessivi 501 mln/€, nettizzate dei ratei attivi iniziali e finali, a fronte dei 533 mln/€ delle previsioni assestate 2019; la presunta diminuzione di 32 mln/€ è da attribuire, come evidenziato nella relazione del Direttore generale,



021601

alla riduzione del monte retributivo stimato in 1.506 mln/€ per effetto di 33.655 lavoratori iscritti alla fine dell'anno.

Il gettito contributivo si riferisce per 499 mln/€ ai contributi versati dalle Ferrovie dello Stato S.p.A., dalle varie società nate dallo scorporo di alcune sue attività e dalle aziende con dipendenti che hanno conservato l'iscrizione al Fondo speciale FS e per 2 mln/€ ai contributi dovuti per il personale transitato dalle FS all'INPS.

➤ *Altri ricavi e proventi*

Ammontano a 4.348 mln/€ e sono rappresentati quasi esclusivamente per un importo di 4.316 mln/€ dai Trasferimenti dalla Gestione degli interventi assistenziali e di sostegno alle gestioni previdenziali (art. 43, comma 3, della legge 23 dicembre 1999, n. 488 nonché art. 210 del D.P.R. 29 dicembre 1973, n. 1092) per la copertura del disavanzo di esercizio (4.314 mln/€), come già esposto in premessa, oltre che dai Valori di copertura di periodi assicurativi per 32 mln/€.

### Costo della produzione

➤ *Costi per l'acquisto di materie prime, sussidiarie, consumo e merci*

Nell'ambito di tale posta si evidenziano le Spese per prestazioni per complessivi 4.859 mln/€ (interamente riferibili alle rate di pensione), con un aumento di 25 mln/€ rispetto all'assestato 2019; la maggior spesa per le prestazioni è da attribuire principalmente, come sottolineato nella relazione del Direttore generale, all'incremento dell'importo medio pari ad euro 23.764, non compensato dalla diminuzione del numero dei trattamenti pensionistici.

Si precisa, inoltre, che l'onere pensionistico è al netto degli oneri a carico della G.I.A.S. (prevalentemente quelli ai sensi dell'art. 1 del decreto legge n. 65/2015 e dell'art. 5, commi 5 e 6, della legge n.127/2007) per complessivi 120 mln/€, assunti direttamente a carico dello Stato.


Si riscontra, inoltre, tra le Poste correttive e compensative di spese correnti, il recupero per prestazioni previste per 12 mln/€, pressoché invariato rispetto alle previsioni assestate 2019.

➤ *Oneri diversi di gestione*

Tale voce è composta principalmente dalle Spese di amministrazione<sup>1</sup> per 1 mln/€ (quasi invariate rispetto alle previsioni assestate 2019) e dai Trasferimenti ad altre gestioni dell'INPS previsti per 2 mln/€ di cui:

- 1 mln/€ al FPLD per il personale navigante di ruolo da data anteriore al 1° settembre 1984 (art. 41 legge n. 413/1984);
- 1 mln/€ ad altri Fondi amministrati dall'Istituto.

1 - Le spese di amministrazione sostenute dall'Istituto vengono successivamente ripartite tra le gestioni ai sensi dell'art. 57 del Regolamento di contabilità.



021602

## SITUAZIONE PATRIMONIALE

Per quanto concerne la situazione patrimoniale, tenuto conto che l'eccedenza delle uscite sulle entrate trova copertura nel trasferimento di pari importo da parte della G.I.A.S, l'avanzo patrimoniale al 31 dicembre 2020 è di 1 mln/€, invariato rispetto al 31.12.2019. Si evidenziano le seguenti componenti.

### Attivo

#### ➤ Attivo Circolante

Si riscontra un ammontare complessivamente pari a 38 mln/€, di cui:

- Crediti verso gli iscritti, soci e terzi per le prestazioni pensionistiche da recuperare, iscritti in bilancio per 17 mln/€, al netto dell'importo accantonato al Fondo svalutazione crediti per prestazioni da recuperare pari a 14 mln/€;
- Rapporti di c/c tra le gestioni e la gestione per la produzione dei servizi per 20 mln/€, in aumento di 5 mln/€ rispetto alla previsione definitiva del 2019.

### Passivo

#### ➤ Debiti

Pari a 95 mln/€, sono costituiti in gran parte dai Debiti verso iscritti, soci e terzi per le spese per prestazioni istituzionali (94 mln/€), nonché dal Debito verso lo Stato ed altri soggetti pubblici per 1 mln/€.

A conclusione dell'esame del presente preventivo e sulla base delle osservazioni e delle segnalazioni precedentemente svolte, il collegio ritiene che lo stesso possa essere approvato.

3



603

## IL COLLEGIO DEI SINDACI

Paolo Onelli

Benito Di Troia

Giorgio Danieli

Angelo Marano

Giacinta Martellucci

Mariano Martone

Elisabetta Moffa

Pietro Voci.

**COPIA  
CONFORME**

COLLEGIO DEI SINDACI  
*Il Capo della Segreteria Tecnica*





## INPS - Collegio Sindacale

### 13 Gestione speciale di previdenza per i dipendenti dalle imprese esercenti miniere, cave e torbiere

#### Relazione al bilancio preventivo 2020

Il preventivo dell'anno 2020 della gestione presenta un risultato economico di esercizio negativo di 8.695 mgli/€, a fronte del deficit economico di 9.216 mgli/€ della previsione definitiva 2019, ed un disavanzo patrimoniale netto pari a 599.339 mgli/€, come da prospetto seguente.

Il suddetto importo risente del contributo per il ripiano delle anticipazioni di bilancio pari a 42.082 mgli/€, contabilizzato nel 2018. Infatti, tale voce rappresenta la quota parte delle anticipazioni concesse dallo Stato ai sensi dell'art. 35, comma 3 della legge n. 448/1998, attribuita alla gestione a titolo definitivo così come quantificata dalla Conferenza dei servizi ai sensi dell'art. 1, commi 178 e 179 della legge 27 dicembre 2017, n. 205.

Descrizione	Consuntivo 2018	Previsioni 2019 Assestate	Previsioni 2020	Variazioni	
				assolute	%
Disavanzo patrimoniale netto all'inizio dell'esercizio	-614.136	-581.428	-590.644	-9.216	1,59%
Valore della produzione	12.618	12.493	12.524	31	0,25%
Costo della produzione	-22.026	-21.694	-21.204	490	-2,26%
Differenza	-9.408	-9.201	-8.680	521	-5,66%
Proventi e oneri finanziari	-1	-1	-1	0	—
Rettifiche di valore di attività finanziarie	0	0	0	0	—
Proventi e oneri straordinari	48	0	0	0	—
Imposte di esercizio	-13	-14	-14	0	—
Risultato d'esercizio	-9.374	-9.216	-8.695	521	-5,65%
Ripiano delle anticipazioni di bilancio	42.082				
Disavanzo patrimoniale netto alla fine dell'esercizio	-581.428	-590.644	-599.339	-8.695	1,47%


Con riguardo ai singoli valori di bilancio della gestione, il collegio ritiene di evidenziare i seguenti aspetti.

#### GESTIONE ECONOMICA

##### Valore della produzione

- *Proventi e corrispettivi per la produzione delle prestazioni e/o servizi*  
Nell'ambito di tale posta si evidenziano le Aliquote contributive a carico dei datori di lavoro e degli iscritti per complessivi 1.631 mgli/€, nettizzate dei ratei attivi iniziali e finali, in aumento di 34 mgli/€ rispetto alla previsione definitiva 2019.

- *Altri ricavi e proventi*  
Tali poste comprendono quasi esclusivamente i Trasferimenti da altre gestioni dell'INPS, derivanti dall'apporto del Fondo pensioni



011.605

lavoratori dipendenti<sup>1</sup>, pari a 10.848 mg/€ (invariato rispetto al 2019).

### Costo della produzione

- *Costi per l'acquisto di materie prime, sussidiarie, consumo e merci*  
Nell'ambito di tale posta si evidenziano le Spese per prestazioni istituzionali per 22.618 mg/€ che riguardano esclusivamente le rate per pensioni, con una diminuzione di 522 mg/€ rispetto alle previsioni assestate 2019, da attribuire alla diminuzione del numero dei trattamenti vigenti al 31.12.2020 (-146).  
Si precisa che l'onere pensionistico è al netto della quota di natura non previdenziale, assunta direttamente a carico dello Stato ed esposta nel bilancio della G.I.A.S. (5.797 mg/€), nonché dell'onere per l'assegno al nucleo familiare che è posto a carico della Gestione prestazioni temporanee (693 mg/€).

Si evidenzia, inoltre, tra le Poste correttive e compensative di spese correnti, il recupero di prestazioni per 1.900 mg/€.

- *Oneri diversi di gestione*  
Tale posta è costituita principalmente dalle Spese di amministrazione<sup>2</sup> per 393 mg/€, in diminuzione di 12 mg/€ rispetto alle previsioni assestate 2019.

### SITUAZIONE PATRIMONIALE

Per quanto concerne la situazione patrimoniale, si riscontra un totale dell'attivo di 325 mg/€, un totale del passivo di 599.664 mg/€ ed un deficit patrimoniale pari a 599.339 mg/€. Si evidenziano le seguenti componenti.

#### Attivo

- *Immobilizzazioni*  
Tale posta iscritta per 5 mg/€ riguarda le immobilizzazioni materiali, ed in particolare rappresenta la Quota di partecipazione all'acquisizione di immobili strumentali.
- *Attivo Circolante - Residui Attivi*  
Si rileva un importo, indicato in bilancio per 116 mg/€ al netto dei fondi svalutazione crediti, afferente i Crediti verso iscritti, soci e terzi di cui principalmente i Crediti per aliquote contributive a carico dei datori di lavoro e/o iscritti per 361 mg/€ (341 mg/€ nella

1 - L'apporto del FPLD è commisurato - ai sensi dell'art. 8 della legge n. 5/1960 - al 50% degli oneri sostenuti nel corso dell'anno dalla Gestione.  
2 - Le spese di amministrazione sostenute dall'Istituto vengono successivamente ripartite tra le gestioni ai sensi dell'art. 57 del Regolamento di contabilità.



001506

previsione definitiva 2019), rettificati dal Fondo svalutazione crediti contributivi per 302 mg/€.

I crediti per poste correttive e compensative di spese correnti risultano pari a 103 mg/€, rettificati dal Fondo svalutazione crediti per prestazioni da recuperare per 46 mg/€.

Con riferimento al Fondo svalutazione crediti contributivi, per l'esercizio in esame, le percentuali di svalutazione da applicare ai crediti verso le aziende tenute al pagamento a mezzo DM, in base alla determinazione del direttore generale n. 329 del 19 novembre 2019 sono state calcolate nelle seguenti misure:

Periodi	
Fino al 2014	99,00%
2015	73,90%
2016	58,80%
2017	45,40%
2018	32,80%
2019	17,50%
2020	5,00%

Con riferimento alla citata determinazione si rinvia a quanto osservato nel paragrafo 6.1 della parte prima della relazione generale.

## Passivo

### ➤ Debiti

Pari a complessivi 599.581 mg/€, con un aumento di 8.710 mg/€ rispetto alla previsione definitiva 2019, sono composti quasi esclusivamente dai Rapporti di c/c tra le gestioni e la gestione per la produzione dei servizi per 598.828 mg/€.

***Tenuto conto dell'andamento della gestione in esame, che registra nel tempo un progressivo disavanzo patrimoniale, nonché della oggettiva difficoltà di individuare soluzioni correttive ai fini del riequilibrio gestionale nell'ambito della medesima gestione, il collegio invita l'Istituto a valutare, nelle sedi competenti, l'opportunità del mantenimento di tale gestione.***

A conclusione dell'esame del presente preventivo e sulla base delle osservazioni e delle segnalazioni precedentemente svolte, il collegio ritiene che lo stesso possa essere approvato.



021607

*Qu*

## IL COLLEGIO DEI SINDACI

Paolo Onelli

Benito Di Troia

Giorgio Danieli

Angelo Marano

Giacinta Martellucci

Mariano Martone


Elisabetta Moffa

Pietro Voci.

**COPIA  
CONFORME**

COLLEGIO DEI SINDACI  
Il Capo del *Sezione tecnica*





021608

**INPS – Collegio Sindacale****14 Gestione ad esaurimento del Fondo gas****Relazione al bilancio preventivo 2020**

Si rammenta che, ai sensi dell'art. 7, comma 9 septies, del decreto legge 19 giugno 2015, n. 78, convertito in legge, con modificazioni, dall'art. 1, comma 1, della legge 6 agosto 2015, n. 125, è stato soppresso il Fondo in esame e che, dalla medesima data, è stata istituita presso l'INPS la gestione ad esaurimento del Fondo Gas, subentrata nei rapporti attivi e passivi in capo al soppresso Fondo.

A carico della predetta gestione vengono posti gli oneri riguardanti i trattamenti pensionistici integrativi esistenti alla data del 30 novembre 2015, nonché le pensioni ai superstiti derivanti dai predetti trattamenti integrativi. La citata disposizione stabilisce inoltre che, a decorrere dal 1° dicembre 2015, cessa ogni contribuzione al Fondo e non viene liquidata nessuna nuova prestazione.

Le previsioni dell'anno 2020 del Fondo in esame<sup>1</sup> presentano un risultato economico di esercizio negativo per 6.592 mgli/€, rispetto al disavanzo di 6.142 mgli/€ della previsione definitiva 2019.


Dal prospetto che segue si evidenzia, inoltre, un avanzo patrimoniale al 31.12.2020 pari a 104.196 mgli/€.

Descrizione	Consuntivo 2018	Previsioni 2019 Assestate	Previsioni 2020	Variazioni	
				assolute	%
	in migliaia di euro				
<b>Avanzo patrimoniale netto all'inizio dell'esercizio</b>	<b>126.564</b>	<b>116.930</b>	<b>110.788</b>	<b>-6.142</b>	<b>-5,25%</b>
Valore della produzione	50	3.051	1.843	-1.208	-39,59%
Costo della produzione	-9.795	-9.114	-8.380	734	-8,05%
Differenza	-9.745	-6.063	-6.537	-474	7,82%
Proventi e oneri finanziari	-19	-40	-23	17	-42,50%
Rettifiche di valore di attività finanziarie	0	0	0	0	—
Proventi e oneri straordinari	161	0	0	0	—
Imposte di esercizio	-32	-39	-32	7	-17,95%
<b>Risultato d'esercizio*</b>	<b>-9.634</b>	<b>-6.142</b>	<b>-6.592</b>	<b>-450</b>	<b>7,33%</b>
<b>Avanzo patrimoniale netto alla fine dell'esercizio</b>	<b>116.930</b>	<b>110.788</b>	<b>104.196</b>	<b>-6.592</b>	<b>-5,95%</b>

\* Al netto dei prelievi da riserve obbligatorie e derivanti da legge pari a 521 mgli/€ per il 2020

Con riguardo ai singoli valori di bilancio della gestione, il collegio ritiene comunque di evidenziare i seguenti aspetti.

1 - A decorrere dal 1° gennaio 2002 l'attività di trasporto, dispacciamento e stoccaggio di gas naturale è oggetto di separazione societaria dall'attività di distribuzione e, quest'ultima dall'attività di vendita (art. 21 del d.lgs. n. 164/2000). Di conseguenza, restano o vengono obbligatoriamente iscritti a tale Fondo i soli lavoratori occupati presso aziende private del gas che gestiscono l'attività di distribuzione.

021609  
*Quar*

## GESTIONE ECONOMICA

### Valore della produzione

- *Proventi e corrispettivi per la produzione delle prestazioni e/o servizi*  
Nell'ambito di tale posta si evidenzia, come indicato in premessa, la somma di 1.832 mgli/€ a titolo di Aliquote contributive a carico dei datori di lavoro e/o degli iscritti, relativa ai contributi per la copertura degli oneri relativi ai trattamenti pensionistici integrativi previsti ai sensi dell'art. 7, comma 9-decies, del decreto legge n. 78/2015, convertito, con modificazioni, dalla legge n. 125/2015, che si prevede di riscuotere nel corso del 2020.
- *Altri ricavi e proventi*  
Nell'ambito di tale posta si segnala che le Entrate non classificabili in altre voci ammontano a 11 mgli/€, in diminuzione di 3 mgli/€ rispetto alla previsione definitiva 2019.

### Costo della produzione

- *Costi per l'acquisto di materie prime, sussidiarie, consumo e merci*  
Nell'ambito di tale posta si evidenziano le Spese per prestazioni per complessivi 7.404 mgli/€, con una diminuzione di 754 mgli/€ rispetto all'esercizio precedente.

Si riscontrano, inoltre, le Poste correttive e compensative di uscite correnti, pari a 200 mgli/€, che riguardano i recuperi di prestazioni indebite (-25 mgli/€ rispetto all'esercizio precedente).

- *Oneri diversi di gestione*  
Tale voce è composta principalmente dalle Spese di amministrazione<sup>2</sup> per 954 mgli/€ (-30 mgli/€ rispetto alla previsione definitiva 2019).

### Proventi ed oneri finanziari

Detta voce presenta un risultato negativo pari a 23 mgli/€, per effetto della somma algebrica tra i redditi degli investimenti patrimoniali (50 mgli/€) e la perdita della gestione immobiliare (73 mgli/€).

## SITUAZIONE PATRIMONIALE

Per quanto concerne la situazione patrimoniale, si riscontra un totale dell'attivo di 104.603 mgli/€, un totale del passivo di 407 mgli/€ ed un avanzo patrimoniale di 104.196 mgli/€, comprensivo del Fondo speciale di riserva per 7.785 mgli/€. Si evidenziano le seguenti componenti.

<sup>2</sup> - Le spese di amministrazione sostenute dall'Istituto vengono successivamente ripartite tra le gestioni ai sensi dell'art. 57 del nuovo Regolamento di contabilità.



021610

**Attivo**➤ *Immobilizzazioni*

Tale posta iscritta in bilancio per 14.771 mgl/€, concerne, tra l'altro, le Immobilizzazioni Materiali, pari a 12 mgl/€, i Fondi Immobiliari per 7.387 mgl/€ e la Quota parte di pertinenza del Fondo impiegata negli investimenti unitari per 7.372 mgl/€.

➤ *Attivo Circolante*

Indicato in bilancio per 89.832 mgl/€ (al netto dei fondi svalutazione crediti per 421 mgl/€), è composto principalmente dai Rapporti di c/c tra le gestioni e la gestione per la produzione dei servizi per 89.599 mgl/€ (-6.437 mgl/€ rispetto al 2019), che rappresenta la disponibilità liquida della gestione, nonché dai Residui attivi e, in particolare, dai Crediti per aliquote contributive a carico dei datori di lavoro e/o iscritti per 503 mgl/€ (+10 mgl/€ rispetto alla previsione definitiva 2019).

**Passivo**➤ *Debiti - Obbligazioni*

Tale voce, iscritta per complessivi 321 mgl/€, è composta in larga misura dai Debiti verso iscritti soci e terzi per prestazioni dovute per 209 mgl/€ (stesso dato del 2019) e dai Debiti per oneri finanziari per 106 mgl/€ (stesso importo delle previsioni assestate 2019).

***Tenuto conto delle riserve legali, prelevate dal Fondo nel 2020 per 521 mgl/€, ai sensi della vigente normativa, si ritiene opportuno evidenziare che i prospetti di bilancio espongono un disavanzo economico pari a 6.592 mgl/€, in aumento di 450 mgl/€ rispetto all'esercizio precedente.***

***Inoltre, considerata l'esiguità delle prestazioni erogate, il collegio invita l'Amministrazione a valutare, nelle sedi competenti, l'opportunità o meno di mantenere tale gestione ad esaurimento.***

A conclusione dell'esame del presente preventivo, e sulla base delle osservazioni e delle segnalazioni precedentemente svolte, il collegio ritiene che lo stesso possa essere approvato.



1611  
*[Signature]*

## IL COLLEGIO DEI SINDACI

Paolo Onelli

Benito Di Troia

Giorgio Danieli

Angelo Marano

Giacinta Martellucci

Mariano Martone

Elisabetta Moffa

Pietro Voci.

**COPIA  
CONFORME**  
Il Capo della Sezione Tecnica



*[Signature]*



## INPS – Collegio Sindacale

### 15 Fondo di previdenza per gli impiegati dipendenti dai concessionari del servizio di riscossione dei tributi e delle altre entrate dello Stato e degli Enti pubblici

#### Relazione al bilancio preventivo 2020

Le previsioni relative all'anno 2020 presentano un risultato economico di esercizio positivo per 29.523 mgl/€, rispetto all'avanzo di esercizio di 44.274 mgl/€ della previsione definitiva 2019. Dal prospetto che segue si evidenzia, inoltre, un avanzo patrimoniale al 31 dicembre 2020 pari a 1.077.841 mgl/€.

Descrizione	Consuntivo 2018	Previsioni 2019 Assestate	Previsioni 2020	Variazioni	
				assolute	%
Avanzo patrimoniale netto all'inizio dell'esercizio	959.992	1.004.044	1.048.318	44.274	4,41%
Valore della produzione	47.710	42.268	42.723	455	1,08%
Costo della produzione	-11.872	-8.432	-15.744	-7.312	86,72%
Differenza	35.838	33.836	26.979	-6.857	-20,27%
Proventi e oneri finanziari	3.505	2.592	2.969	377	14,54%
Rettifiche di valore di attività finanziarie	0	0	0	0	—
Proventi e oneri straordinari	5.291	8.600	286	-8.314	-96,67%
Imposte di esercizio	-583	-754	-711	43	-5,70%
Risultato d'esercizio *	44.052	44.274	29.523	-14.751	-33,32%
Avanzo patrimoniale netto alla fine dell'esercizio	1.004.044	1.048.318	1.077.841	29.523	2,82%

\* Al netto delle assegnazioni e prelievi a riserve obbligatorie e derivanti da legge per un saldo pari a 39.753 mgl/€ per il 2020

Si precisa che il Fondo in esame eroga due tipi di prestazioni: una integrativa del trattamento pensionistico a carico dell'A.G.O. per l'invalidità, vecchiaia e superstiti ed una prestazione in capitale, da corrispondere alla cessazione del rapporto di lavoro.


Avuto riguardo ai singoli valori di bilancio della gestione in esame, il collegio ritiene, inoltre, di evidenziare i seguenti aspetti.

#### GESTIONE ECONOMICA

##### Valore della produzione

- *Proventi e corrispettivi per la produzione delle prestazioni e/o servizi*  
Nell'ambito di tale posta si evidenziano le Aliquote contributive a carico dei datori di lavoro e degli iscritti, per complessivi 42.402 mgl/€, con un aumento di 498 mgl/€ rispetto alle previsioni assestate 2019.

- *Altri ricavi e proventi*  
Tali poste sono costituite principalmente dai Trasferimenti da altre gestioni dell'INPS per 50 mgl/€ e, in particolare, dal Fondo di



821543

solidarietà per il sostegno del reddito, dell'occupazione e della riconversione e riqualificazione del personale addetto al servizio di riscossione dei tributi erariali e degli altri enti pubblici.

### Costo della produzione

- *Costi per l'acquisto di materie prime, sussidiarie, consumo e merci*  
Nell'ambito di tale posta si evidenziano le Spese per prestazioni (pensioni ed altre prestazioni) per 14.610 mgl/€, in aumento rispetto all'esercizio precedente (+7.433 mgl/€). Come evidenziato nella relazione del Direttore generale, l'attuazione del Decreto del Ministero del lavoro e delle politiche sociali 8 maggio 2018, n. 55 dovrebbe dare luogo a nuove liquidazioni per il Fondo e ad un incremento anche delle indennità di fine rapporto.
- *Oneri diversi di gestione*  
Tale voce è composta principalmente dalle Spese di amministrazione<sup>1</sup> per 1.167 mgl/€, con una diminuzione di 36 mgl/€ rispetto alla previsione definitiva 2019.

### Proventi ed oneri finanziari

- *Altri proventi finanziari*  
Costituiti principalmente dai Redditi degli investimenti patrimoniali per 2.939 mgl/€, con un aumento di 335 mgl/€ rispetto all'esercizio precedente.

### Proventi ed oneri straordinari

Iscritti in bilancio per un importo pari a 286 mgl/€, con un decremento di 8.314 mgl/€ rispetto all'esercizio precedente, sono costituiti dalla somma algebrica dell'eccedenza del fondo ammortamento immobili 1.147 mgl/€ e della perdita sui valori immobiliari per 861 mgl/€.

## SITUAZIONE PATRIMONIALE

Per quanto concerne la situazione patrimoniale, si riscontra un totale dell'attivo di 1.078.525 mgl/€, un totale del passivo di 684 mgl/€ ed un patrimonio netto di 1.077.841 mgl/€, quale risultante dei Fondi speciali di riserva (566.977 mgl/€), dell'avanzo degli esercizi precedenti (521.094 mgl/€) e del disavanzo dell'esercizio (10.230 mgl/€).  
Si evidenziano le seguenti componenti.

### Attivo

- *Immobilizzazioni*  
Iscritte in bilancio per 534.024 mgl/€, sono costituite quasi esclusivamente dalle Immobilizzazioni finanziarie e, in particolare,

1 - Le spese di amministrazione sostenute dall'Istituto vengono successivamente ripartite tra le gestioni ai sensi dell'art. 57 del Regolamento di contabilità.

021614  
*[Signature]*

dalla Quota di partecipazione agli investimenti patrimoniali unitari per complessivi 464.508 mgl/€ (+12.518 mgl/€ rispetto alla previsione assestata 2019).

➤ *Attivo Circolante*

Iscritto in bilancio per 538.303 mgl/€, è composto quasi esclusivamente dalle disponibilità liquide ed in particolare dai Rapporti di c/c tra le gestioni e la gestione per la produzione dei servizi per 537.925 mgl/€ (+12.841 mgl/€ rispetto alla previsione definitiva 2019). Sono, inoltre, presenti Residui Attivi per 803 mgl/€ (indicati in bilancio per 379 mgl/€ al netto dei fondi svalutazione crediti).

**Passivo**

➤ *Debiti*

Pari a complessivi 680 mgl/€, di cui principalmente 339 mgl/€ (stesso dato della previsione definitiva 2019) per Debiti per le spese per prestazioni istituzionali e 255 mgl/€ (stesso dato della previsione definitiva 2019) per Debiti per oneri finanziari.

A conclusione dell'esame del presente preventivo, il collegio ritiene che lo stesso possa essere approvato.

**IL COLLEGIO DEI SINDACI**

Paolo Onelli

Benito Di Troia

Giorgio Danieli

Angelo Marano

Giacinta Martellucci


Mariano Martone

Elisabetta Moffa

Pietro Voci.

COPIA  
CONFORME

COLLEGIO DEI SINDACI  
Il Capo 



021615

**INPS – Collegio Sindacale****16 Trattamenti pensionistici a carico della soppressa Gestione Speciale ex art. 75 del D.P.R. 761/1979 (Soppressione Fondi integrativi esistenti presso gli Enti pubblici)****Relazione al bilancio preventivo 2020**

L'art. 64 della legge 17 maggio 1999, n. 144, ha disposto, con decorrenza 1° ottobre 1999, la soppressione dei Fondi integrativi esistenti presso gli Enti pubblici che rientrano nella disciplina di cui alla legge n. 70/75, fra i quali anche la Gestione speciale, costituita presso l'Istituto ai sensi dell'art. 75 del D.P.R. n. 761 del 1979. Tale normativa ha stabilito la cessazione dei contributi, ma non quella delle prestazioni in essere che restano a carico del bilancio dei rispettivi Enti, attraverso la costituzione di apposita evidenza contabile alla quale sono imputate le situazioni debitorie e creditorie pregresse, nonché il contributo di solidarietà nella misura del 2%.

Come si evince dal prospetto che segue, il conto economico chiude in pareggio, in quanto il finanziamento necessario per fronteggiare l'eventuale squilibrio della gestione - priva di copertura contributiva - viene evidenziato nel Valore della produzione, alla voce Trasferimento da parte di altri Enti, che, per l'anno 2020, è pari a 60.616 mgli/€, con un aumento di 6.317 mgli/€ rispetto alle previsioni assestate 2019.

Descrizione	Consuntivo 2018	Previsioni 2019 Assestate	Previsioni 2020	Variazioni	
				assolute	%
				in migliaia di euro	
<b>Risultato patrimoniale netto all'inizio dell'esercizio</b>	<b>0</b>	<b>0</b>	<b>0</b>	<b>0</b>	<b>---</b>
Valore della produzione	66.803	55.497	61.616	6.119	11,03%
di cui Trasferimenti per i valori di copertura	65.719	54.299	60.616	6.317	11,63%
Costo della produzione	-66.746	-55.419	-61.579	-6.160	11,12%
Differenza	57	78	37	-41	-52,56%
Proventi e oneri finanziari	-5	-62	-22	40	-64,52%
Rettifiche di valore di attività finanziarie	0	0	0	0	---
Proventi e oneri straordinari	-40	0	0	0	---
Imposte di esercizio	-13	-16	-15	1	-6,25%
<b>Risultato d'esercizio</b>	<b>0</b>	<b>0</b>	<b>0</b>	<b>0</b>	<b>---</b>
<b>Risultato patrimoniale netto alla fine dell'esercizio</b>	<b>0</b>	<b>0</b>	<b>0</b>	<b>0</b>	<b>---</b>

Con riferimento ai singoli valori di bilancio della gestione, il collegio ritiene di evidenziare i seguenti aspetti.

**GESTIONE ECONOMICA****Valore della produzione****> Altri ricavi e proventi**

Tale posta è costituita quasi esclusivamente - come già specificato in premessa - dai Trasferimenti da parte di altri Enti del settore





021616

pubblico per i valori di copertura ai sensi dell'art. 75 del D.P.R. n. 761/1979 pari a 60.616 mgl/€ (54.299 mgl/€ nella previsione definitiva 2019).

Sono inoltre presenti 996 mgl/€ a titolo di Quote di partecipazione degli iscritti per il contributo di solidarietà nella misura del 2%.

### Costo della produzione

➤ *Costi per l'acquisto di materie prime, sussidiarie, consumo e merci*  
Nell'ambito di tale posta si evidenziano:

- le Spese per prestazioni, che attengono alle rate di pensioni integrative corrisposte ai pensionati degli Enti disciolti, pari a 70.277 mgl/€, con un aumento di 5.849 mgl/€ (+8,3%) rispetto al 2019.

L'onere in parola è iscritto al netto della quota di natura assistenziale a carico della G.I.A.S. (art. 37 della legge n. 88/89) pari a 358 mgl/€;

- le Poste correttive e compensative delle spese correnti per 850 mgl/€, che riguardano i recuperi di prestazioni indebite;
- gli Oneri sospesi per prestazioni istituzionali, in attesa della definizione dei corrispettivi valori di copertura, per 8.264 mgl/€, che riguardano le rate di pensione relative al personale del soppresso SCAU, cessato dal servizio entro il 30 settembre 1995. Dal momento che non sono stati ancora definiti i valori di copertura delle prestazioni, nel bilancio è stato inserito, tra i Costi della produzione, l'ammontare complessivo risultante alla fine del 2020 (314.958 mgl/€) e lo storno dell'onere relativo a tutto l'anno 2019 (306.694 mgl/€).

Analogamente, nell'Attivo circolante dello Stato Patrimoniale è stata aggiornata la voce Oneri sospesi per prestazioni istituzionali in attesa della definizione dei corrispettivi valori di copertura con l'importo pari a 314.958 mgl/€.

Nel prospetto seguente, vengono rappresentati per gli ultimi sei anni i crediti che l'Istituto ha cumulativamente maturato nei confronti degli Enti soppressi e le rimanenze attive di esercizio riferite agli oneri sospesi per prestazioni istituzionali in attesa della definizione dei corrispettivi valori di copertura (costituiti dalle riserve matematiche relative alle posizioni dei singoli pensionati). Come si evince dall'ultima colonna, il credito complessivo al 31.12.2020 è pari a 4.890 mln/€.



021617

Descrizione	2016	2017	2018	2019	2020
	(milioni di euro)				
Crediti verso altri Enti in conto dei capitali di copertura degli oneri derivanti dall'attuazione dell'art. 75 del D.P.R. n. 761/1979	4.332	4.394	4.460	4.514	4.575
Oneri sospesi per prestazioni istituzionali in attesa della definizione dei corrispettivi valori di copertura	282	290	298	307	315
<b>TOTALI</b>	<b>4.614</b>	<b>4.684</b>	<b>4.758</b>	<b>4.821</b>	<b>4.890</b>

### Proventi ed oneri finanziari

#### ➤ *Interessi passivi ed altri oneri finanziari*

Tale voce si riferisce quasi esclusivamente alle Perdite investimenti patrimoniali non unitari per 22 mgl/€, con una diminuzione di 40 mgl/€ (-64,51 %) rispetto alla previsione definitiva 2019.

### SITUAZIONE PATRIMONIALE

Per quanto riguarda lo Stato patrimoniale si rilevano attività e passività di pari importo per 4.896.056 mgl/€. Si evidenziano le seguenti componenti.

#### Attivo

##### ➤ *Immobilizzazioni*

Iscritte in bilancio per 4.909 mgl/€, sono riferite alle Immobilizzazioni materiali per 345 mgl/€ ed alle Immobilizzazioni finanziarie per 4.564 mgl/€, tra le quali si evidenzia il valore di 4.432 mgl/€ relativo ai Fondi immobiliari.

##### ➤ *Attivo Circolante*

Tra le rimanenze (come già specificato nella parte relativa al costo della produzione) si rilevano gli Oneri sospesi per prestazioni istituzionali in attesa dei corrispettivi valori di copertura, per 314.958 mgl/€.

I residui attivi risultano composti quasi esclusivamente dal Credito verso lo Stato ed altri soggetti pubblici che la gestione vanta per la copertura degli oneri derivanti dall'attuazione dell'art. 75 del D.P.R. n. 761/1979, pari a 4.574.835 mgl/€ (+60.616 mgl/€ rispetto alla previsione definitiva 2019).

#### Passivo

##### ➤ *Debiti – Debiti diversi*

Tale voce riguarda quasi esclusivamente i Rapporti di c/c tra le gestioni e la gestione per la produzione dei servizi per 4.887.171 mgl/€, con un aumento di 68.888 mgl/€ rispetto alle previsioni assestate 2019 (+1,43%), in conseguenza dell'andamento finanziario negativo della gestione.

021628  
*Qu*

➤ **Riserve tecniche**

Tale voce è costituita dal Fondo di copertura per oneri derivanti dall'attuazione dell'art. 75 del D.P.R. n. 761/1979 e dal Fondo copertura oneri personale a rapporto di impiego, per complessivi 6.705 mg/€.

In relazione alla situazione economico-patrimoniale e finanziaria della gestione, anche in occasione del bilancio preventivo 2020, l'Amministrazione precisa che *"per garantire la copertura delle prestazioni istituzionali, delle spese di amministrazione e degli altri oneri, la gestione stessa riceve da parte dell'INPS anticipazioni di cassa che nel tempo hanno concorso alla formazione del debito dell'Istituto per anticipazioni della Tesoreria dello Stato"*, rendendo pertanto *"necessario che si pervenga alla definizione del problema del trasferimento all'INPS dei valori capitali di copertura, al fine di garantire i mezzi necessari occorrenti a conseguire l'equilibrio tecnico-finanziario della gestione"*.

***A riguardo, il collegio fa rinvio a quanto esposto nelle premesse della parte seconda della presente relazione, ribadendo la necessità di adottare ogni utile iniziativa al fine di pervenire ad una soluzione definitiva della questione.***

A conclusione dell'esame del presente preventivo e sulla base delle osservazioni e delle segnalazioni precedentemente svolte, il collegio ritiene che lo stesso possa essere approvato.

## **IL COLLEGIO DEI SINDACI**

Paolo Onelli

Benito Di Troia

Giorgio Danieli

Angelo Marano

Giacinta Martellucci

Mariano Martone

Elisabetta Moffa

Pietro Voci.

**COPIA  
CONFORME**

**COLLEGIO DEI SINDACI**  
*Il Capo della Segreteria Tecnica*



021619

INPS – Collegio Sindacale

**17 Fondo di previdenza per il personale del Consorzio autonomo del porto di Genova e dell'Ente autonomo del porto di Trieste****Relazione al bilancio preventivo 2020**

La gestione in esame chiude a pareggio, in quanto lo squilibrio viene completamente coperto dallo Stato, con apposito Trasferimento da parte della GIAS, in base all'articolo 13 del decreto legge n. 873/1986, convertito, con modificazioni, dalla legge n. 26/1987.

Nel prospetto seguente, tale voce risulta evidenziata tra il Valore della produzione del conto economico per un importo pari a 36.115 mgli/€, con una diminuzione di 759 mgli/€ (-2,06%) rispetto alle previsioni assestate 2019 (36.874 mgli/€).


Descrizione	Consuntivo 2018	Previsioni 2019 Assestate	Previsioni 2020	Variazioni	
				assolute	%
				in migliaia di euro	
<b>Risultato patrimoniale netto all'inizio dell'esercizio</b>	<b>0</b>	<b>0</b>	<b>0</b>	<b>0</b>	<b>---</b>
Valore della produzione	43.250	36.885	36.121	-764	-2,07%
di cui Trasferimenti dalla G.I.A.S	43.246	36.874	36.115	-759	-2,06%
Costo della produzione	-43.240	-36.876	-36.111	765	-2,07%
Differenza	10	9	10	1	11,11%
Proventi e oneri finanziari	-2	0	0	0	---
Rettifiche di valore di attività finanziarie	0	0	0	0	---
Proventi e oneri straordinari	0	0	0	0	---
Imposte di esercizio	-8	-9	-10	-1	11,11%
<b>Risultato d'esercizio</b>	<b>0</b>	<b>0</b>	<b>0</b>	<b>0</b>	<b>---</b>
<b>Risultato patrimoniale netto alla fine dell'esercizio</b>	<b>0</b>	<b>0</b>	<b>0</b>	<b>0</b>	<b>---</b>

Avuto riguardo ai singoli valori di bilancio della gestione, il collegio ritiene di evidenziare i seguenti aspetti.

**GESTIONE ECONOMICA****Valore della produzione**

- *Proventi e corrispettivi per la produzione delle prestazioni e/o servizi*  
Nell'ambito di tale posta si evidenziano le Aliquote contributive a carico dei datori di lavoro e degli iscritti, per complessivi 6 mgli/€ (-5 mgli/€ rispetto al 2019).
- *Altri ricavi e proventi*  
Tale voce (36.115 mgli/€) comprende principalmente i Trasferimenti dalla Gestione degli interventi assistenziali e di sostegno alle gestioni previdenziali per la copertura del disavanzo di esercizio, come già esposto in premessa.





021620

**Costo della produzione**

- *Costi per l'acquisto di materie prime, sussidiarie, consumo e merci*  
Nell'ambito di tale posta si evidenziano le Spese per prestazioni pari a 35.856 mgl/€, con un decremento di 805 mgl/€ (-2,2%) rispetto alle previsioni assestate 2019.  
Si evidenziano, inoltre, le Poste correttive e compensative di uscite pari a 200 mgl/€, per recupero prestazioni.
- *Oneri diversi di gestione*  
Sono rappresentati in larga parte dalle Spese di amministrazione<sup>1</sup> per 383 mgl/€, in diminuzione di 12 mgl/€ rispetto alle previsioni assestate 2019.

**SITUAZIONE PATRIMONIALE**

Per quanto riguarda lo stato patrimoniale si evidenziano attività e passività per il pari importo di 1.600 mgl/€.  
Le attività sono costituite quasi esclusivamente dai Residui Attivi e, in particolare, dai Crediti per prestazioni da recuperare per 1.372 mgl/€, mentre le passività sono rappresentate dal Debito verso iscritti, soci e terzi per prestazioni dovute per 1600 mgl/€ (-200 mgl/€ rispetto alla previsione definitiva 2019).

***Tenuto conto dell'esiguità delle prestazioni erogate (il numero presunto dei lavoratori iscritti al Fondo in parola è pari a 1 unità), il collegio invita l'Istituto a valutare, nelle sedi competenti, l'opportunità o meno del mantenimento di tale gestione.***

A conclusione dell'esame del presente preventivo e sulla base delle osservazioni e delle segnalazioni precedentemente svolte, il collegio ritiene che lo stesso possa essere approvato.

1 - Le spese di amministrazione sostenute dall'Istituto vengono successivamente ripartite tra le gestioni ai sensi dell'art. 57 del Regolamento di contabilità.

2



CE1621

## IL COLLEGIO DEI SINDACI

Paolo Onelli

Benito Di Troia

Giorgio Danieli

Angelo Marano

Giacinta Martellucci


Mariano Martone

Elisabetta Moffa

Pietro Voci.

COPIA  
CONFORME





021522

**INPS – Collegio Sindacale****18 Fondo di previdenza delle iscrizioni collettive****Relazione al bilancio preventivo 2020**

Il preventivo dell'anno 2020 per la gestione in esame presenta un risultato d'esercizio negativo di 28 mgli/€ (-31 mgli/€ nelle previsioni assestate 2019), ed un avanzo patrimoniale al 31.12.2020 pari a 13.091 mgli/€, secondo il prospetto seguente.

Descrizione	Consuntivo 2018	Previsioni 2019 Assestate	Previsioni 2020	Variazioni	
				assolute	%
				in migliaia di euro	
<b>Avanzo patrimoniale netto all'inizio dell'esercizio</b>	<b>13.180</b>	<b>13.151</b>	<b>13.119</b>	<b>-32</b>	<b>-0,24%</b>
Valore della produzione	2	4	2	-2	-50,00%
Costo della produzione	-30	-34	-29	5	-14,71%
Differenza	-28	-30	-27	3	-10,00%
Proventi e oneri finanziari	1	1	1	0	—
Rettifiche di valore di attività finanziarie	0	0	0	0	—
Proventi e oneri straordinari	-1	0	0	0	—
Imposte di esercizio	-1	-1	-1	0	—
<b>Risultato d'esercizio</b>	<b>-29</b>	<b>-31</b>	<b>-28</b>	<b>3</b>	<b>-9,68%</b>
<b>Avanzo patrimoniale netto alla fine dell'esercizio</b>	<b>13.151</b>	<b>13.119</b>	<b>13.091</b>	<b>-28</b>	<b>-0,21%</b>

Con riguardo ai singoli valori di bilancio della gestione, il collegio ritiene di evidenziare i seguenti aspetti.

**GESTIONE ECONOMICA****Costo della produzione**

➤ *Oneri diversi di gestione*

Tale posta è costituita principalmente dalle Spese di amministrazione<sup>1</sup> per 24 mgli/€ (dato pressoché invariato rispetto alla previsione definitiva 2019).

**SITUAZIONE PATRIMONIALE**

Per quanto riguarda la situazione patrimoniale, si riscontra un totale dell'attivo di 13.096 mgli/€, un totale del passivo di 5 mgli/€ ed una consistenza patrimoniale netta al 31 dicembre pari a 13.091 mgli/€. Si evidenziano le seguenti componenti.

**Attivo**

➤ *Immobilizzazioni*

Pari a complessive 3.545 mgli/€, sono costituite quasi esclusivamente dalle immobilizzazioni finanziarie quale Quota parte

1 - Le spese di amministrazione sostenute dall'Istituto vengono successivamente ripartite tra le gestioni ai sensi dell'art. 57 del Regolamento di contabilità.



001623

di pertinenza del Fondo utilizzata negli investimenti patrimoniali unitari.

➤ *Attivo Circolante*

Tale voce è costituita principalmente dai Rapporti di c/c tra le gestioni e la gestione per la produzione dei servizi per 9.432 mg/€ (+807 mg/€ rispetto alla previsione definitiva 2019), che rappresenta la disponibilità liquida della gestione.

**Passivo**

➤ *Debiti*

Pari a complessivi 5 mg/€, sono interamente costituiti dai Debiti diversi.

***Tenuto conto che, a fronte di spese di amministrazione pari a 24 mg/€, non è stata preventivata l'erogazione di alcuna prestazione, il collegio rinnova l'invito a valutare la permanenza dei presupposti che giustificano la prosecuzione della gestione.***

A conclusione dell'esame del presente preventivo e sulla base delle osservazioni e delle segnalazioni precedentemente svolte, il collegio ritiene che lo stesso possa essere approvato.

**IL COLLEGIO DEI SINDACI**

Paolo Onelli

Benito Di Troia

Giorgio Danieli

Angelo Marano

Giacinta Martellucci

Mariano Martone

Elisabetta Moffa

Pietro Voci.

COPIA  
CONFORME

COLLEGIO DEI SINDACI  
Il Capo della Segreteria Tecnica



021624  
*[Signature]***INPS – Collegio Sindacale****19 Fondo di previdenza per le persone che svolgono lavori di cura non retribuiti derivanti da responsabilità familiari****Relazione al bilancio preventivo 2020**

Per l'esercizio 2020 il Fondo presenta un risultato d'esercizio negativo pari a 5.840 mgl/€ ed un disavanzo patrimoniale al 31.12.2020 pari a 15.338 mgl/€, come da prospetto seguente.

Descrizione	Consuntivo 2018	Previsioni 2019 Assestate	Previsioni 2020	Variazioni	
				assolute	%
<b>Disavanzo patrimoniale netto all'inizio dell'esercizio</b>	<b>-9.498</b>	<b>-9.498</b>	<b>-9.497</b>	<b>1</b>	<b>-0,01%</b>
Valore della produzione	1.076	844	852	8	0,95%
Costo della produzione:	-7.507	-13.573	-666	12.907	-95,09%
Differenza	-6.431	-12.729	186	12.915	-101,46%
Proventi e oneri finanziari	-3.035	-3.162	-6.113	-2.951	93,33%
Rettifiche di valore di attività finanziarie	0	0	0	0	—
Proventi e oneri straordinari	9.845	16.343	539	-15.804	-96,70%
Imposte di esercizio	-379	-452	-453	-1	0,22%
<b>Risultato d'esercizio</b>	<b>0</b>	<b>0</b>	<b>-5.840</b>	<b>-5.840</b>	<b>—</b>
<b>Disavanzo patrimoniale netto alla fine dell'esercizio</b>	<b>-9.498</b>	<b>-9.497</b>	<b>-15.338</b>	<b>-5.840</b>	<b>61,49%</b>


Con riguardo ai singoli valori di bilancio della gestione, il collegio ritiene di evidenziare i seguenti aspetti.

**GESTIONE ECONOMICA****Valore della produzione**

- *Proventi e corrispettivi per la produzione delle prestazioni e/o servizi*  
Nell'ambito di tale posta si evidenziano le Quote di partecipazione degli iscritti all'onere di specifiche gestioni, per complessivi 850 mgl/€ (840 mgl/€ nella previsione definitiva 2019).

**Costo della produzione**

- *Costi per l'acquisto di materie prime, sussidiarie, consumo e merci*  
Nell'ambito di tale posta si evidenziano le Spese per prestazioni per 259 mgl/€ (-18 mgl/€ rispetto al 2019).  
Si precisa, inoltre, che l'onere in parola è iscritto al netto degli oneri derivanti dalla rivalutazione dei contributi prevista dall'art. 69, comma 5, della legge n. 388/2000 che, stimati in 528 mgl/€, sono posti a carico dello Stato e vengono evidenziati nel bilancio della G.I.A.S.



021625

Gestione n. 19

- *Accantonamenti e prelievi su Fondi per oneri*  
Tale voce per il 2020 è stimata in 285 mgli/€, quale somma algebrica tra il prelievo dal fondo di copertura per le pensioni per 1 mgli/€ e l'accantonamento al fondo di riserva per le pensioni da liquidare per 286 mgli/€, che determina il pareggio di bilancio della gestione.
- *Oneri diversi di gestione*  
Sono rappresentati principalmente dalle Spese di amministrazione<sup>1</sup> per 103 mgli/€ (-3 mgli/€ rispetto al 2019).

### Proventi ed oneri finanziari

- *Altri proventi finanziari*  
Iscritti in bilancio per complessivi 2.113 mgli/€ (+412 mgli/€ rispetto al 2019), sono rappresentati quasi esclusivamente dai Redditi degli investimenti patrimoniali, a titolo di interessi sui prestiti al personale e sugli impieghi mobiliari ed immobiliari attribuiti al Fondo, per un importo pari a 2.103 mgli/€.
- *Interessi passivi ed altri oneri finanziari*  
La posta è costituita esclusivamente dalla Perdita degli investimenti patrimoniali unitari per 8.227 mgli/€ (+3.364 mgli/€ rispetto alla previsione definitiva 2019).

## SITUAZIONE PATRIMONIALE

Per quanto concerne la situazione patrimoniale, si osserva un totale dell'attivo di 346.920 mgli/€, un totale del passivo di 362.258 mgli/€ con un disavanzo patrimoniale netto alla fine dell'anno pari a 15.338 mgli/€. Si evidenziano le seguenti componenti.

### Attivo

- *Immobilizzazioni*  
Tale voce è riferibile quasi esclusivamente alle Immobilizzazioni finanziarie e riguarda la Quota di partecipazione agli investimenti patrimoniali unitari per 316.552 mgli/€.
- *Attivo circolante*  
Tale voce è rappresentata quasi esclusivamente dalle Disponibilità ed in particolare dai Rapporti di c/c tra le gestioni e la gestione per la produzione dei servizi per 30.257 mgli/€, con una diminuzione di 23.104 mgli/€ rispetto alla previsione definitiva 2019.

1 - Le spese di amministrazione sostenute dall'Istituto vengono successivamente ripartite tra le gestioni ai sensi dell'art. 57 del nuovo Regolamento di contabilità.



021626  
*[Signature]*

## Passivo

### ➤ Ratei e risconti

La posta è rappresentata dalle Riserve tecniche e, in particolare, dal Fondo di riserva per le pensioni da liquidare che risulta pari a 362.223 mgl/€ (+285 mgl/€ rispetto alla previsione definitiva 2019).

A conclusione dell'esame del presente preventivo, il collegio ritiene che lo stesso possa essere approvato.

## IL COLLEGIO DEI SINDACI

Paolo Onelli

Benito Di Troia

Giorgio Danieli

Angelo Marano

Giacinta Martellucci


Mariano Martone

Elisabetta Moffa

Pietro Voci.

**COPIA  
CONFORME**

**COLLEGIO DEI SINDACI**  
Il Capo dell'Ambrosiana Tecnica  
*[Signature]*



021627

**INPS – Collegio Sindacale****20 Fondo di previdenza per il Clero secolare e per i ministri di culto delle confessioni religiose diverse dalla cattolica****Relazione al bilancio preventivo 2020**

Il preventivo relativo all'anno 2020 della gestione presenta un risultato economico di esercizio negativo per 41.724 mgli/€, con un miglioramento di 1.971 mgli/€ rispetto alla previsione definitiva 2019.

Dal prospetto che segue si evidenzia, inoltre, un disavanzo patrimoniale al 31.12.2020 pari a 2.301.757 mgli/€.

Il suddetto importo risente del contributo per il ripiano delle anticipazioni di bilancio pari a 157.604 mgli/€, contabilizzato nel 2018. Infatti, tale voce rappresenta la quota parte delle anticipazioni concesse dallo Stato ai sensi dell'art. 35, comma 3 della legge n. 448/1998, attribuita alla gestione a titolo definitivo così come quantificata dalla conferenza dei servizi ai sensi dell'art. 1, commi 178 e 179 della legge 27 dicembre 2017, n. 205.


Descrizione	Consuntivo 2018	Previsioni 2019 Assestate	Previsioni 2020	Variazioni	
				assolute	%
				in migliaia di euro	
<b>Disavanzo patrimoniale netto all'inizio dell'esercizio</b>	<b>-2.325.328</b>	<b>-2.216.337</b>	<b>-2.260.032</b>	<b>-43.695</b>	<b>1,97%</b>
Valore della produzione	30.438	30.428	30.868	440	1,45%
Costo della produzione	-79.031	-74.086	-72.560	1.526	-2,06%
Differenza	-48.593	-43.658	-41.692	1.966	-4,50%
Proventi e oneri finanziari	0	0	0	0	---
Rettifiche di valore di attività finanziarie	0	0	0	0	---
Proventi e oneri straordinari	16	0	0	0	---
Imposte di esercizio	-35	-37	-33	4	-10,81%
<b>Risultato d'esercizio</b>	<b>-48.613</b>	<b>-43.696</b>	<b>-41.724</b>	<b>1.971</b>	<b>-4,51%</b>
<b>Ripiano delle anticipazioni di bilancio</b>	<b>157.604</b>				
<b>Disavanzo patrimoniale netto alla fine dell'esercizio</b>	<b>-2.216.337</b>	<b>-2.260.032</b>	<b>-2.301.757</b>	<b>-41.724</b>	<b>1,85%</b>

In relazione ai singoli valori di bilancio della gestione, il collegio evidenzia i seguenti aspetti.

**GESTIONE ECONOMICA****Valore della produzione**

- *Proventi e corrispettivi per la produzione delle prestazioni e/o servizi*  
Nell'ambito di tale posta si evidenzia la somma di 30.808 mgli/€ a titolo di Aliquote contributive a carico dei datori di lavoro e/o degli iscritti, nettizzate dei ratei attivi iniziali e finali, in incremento di 427 mgli/€ (pari a +1,39%) rispetto alla previsione definitiva 2019.





021628

### Costo della produzione

- *Costi per l'acquisto di materie prime, sussidiarie, consumo e merci*  
Nell'ambito di tale posta si evidenziano le Spese per prestazioni attinenti esclusivamente alle rate di pensione per 88.906 mgl/€, in diminuzione di 1.996 mgl/€ rispetto alle previsioni assestate 2019. Tale situazione tiene conto del minor numero dei trattamenti pensionistici vigenti al 31.12.2020 (-306).  
Si precisa che l'onere in parola è al netto della quota di natura non previdenziale, pari a 12.534 mgl/€ (+24 mgl/€ rispetto alle previsioni definitive 2019), posta a carico della G.I.A.S. (ai sensi dell'art. 37, legge n. 88/89).

Si riscontrano, inoltre, le Poste correttive e compensative di spese correnti per complessive 17.800 mgl/€, che riguardano quasi esclusivamente le trattenute ai pensionati del fondo, titolari di altra pensione a carico dell'assicurazione generale obbligatoria o di altri trattamenti previdenziali sostitutivi (18.300 mgl/€ per il 2019).

- *Oneri diversi di gestione*  
Tale posta pari a complessivi 1.454 mgl/€ è costituita in larga misura dalle Spese di amministrazione<sup>1</sup> per 1.091 mgl/€ (-34 mgl/€ rispetto alla previsione definitiva 2019).

### SITUAZIONE PATRIMONIALE

Per quanto concerne la situazione patrimoniale, si riscontra un totale dell'attivo di 35.779 mgl/€, un totale del passivo di 2.337.536 mgl/€ con un disavanzo patrimoniale di 2.301.757 mgl/€. Si evidenziano le seguenti componenti.

#### Attivo

- *Attivo Circolante*  
Pari a complessivi 33.880 mgl/€ (indicato in bilancio per 30.528 mgl/€ al netto dei fondi svalutazione crediti), riguarda esclusivamente i Residui attivi tra i quali vengono evidenziati i Crediti per aliquote contributive a carico dei datori di lavoro e/o iscritti per 33.698 mgl/€ (dato invariato rispetto al 2019).

#### Passivo

- *Debiti - Obbligazioni*  
Tale voce iscritta per complessivi 2.337.509 mgl/€, è composta quasi esclusivamente dai Rapporti di c/c tra le gestioni e la gestione per la produzione dei servizi per 2.335.401 mgl/€ (+42.034 mgl/€ rispetto alla previsione 2019).

1 - Le spese di amministrazione sostenute dall'Istituto vengono successivamente ripartite tra le gestioni ai sensi dell'art. 57 del Regolamento di contabilità.



021629  
*[Signature]*

***In considerazione della peculiarità del Fondo in esame, il collegio come già rilevato da ultimo in occasione dell'esame del consuntivo 2018 e del preventivo 2019, evidenzia nuovamente che, in assenza di una revisione della normativa specifica, l'andamento economico-patrimoniale è destinato ad un ulteriore progressivo deterioramento.***

A conclusione dell'esame del presente preventivo e sulla base delle osservazioni e delle segnalazioni precedentemente svolte, il collegio ritiene che lo stesso possa essere approvato.

## **IL COLLEGIO DEI SINDACI**

Paolo Onelli

Benito Di Troia

Giorgio Danieli

Angelo Marano

Giacinta Martellucci

Mariano Martone

Elisabetta Moffa

Pietro Voci.

**COPIA  
CONFORME**

**COLLEGIO DEI SINDACI**  
*[Signature]*  
**[Redacted]**



021520

**INPS – Collegio Sindacale****21 Assicurazioni facoltative per l'invalidità e la vecchiaia****Relazione al Bilancio preventivo 2020**

Il preventivo dell'anno 2020 della gestione presenta un risultato economico di esercizio positivo di 204 mgli/€ (-3.967 mgli/€ rispetto alla previsione definitiva 2019). Dal prospetto che segue si evidenzia, inoltre, un disavanzo patrimoniale al 31.12.2020 pari a 4.880 mgli/€.

Descrizione	Consuntivo 2018	Previsioni 2019 Assestate	Previsioni 2020	Variazioni	
				assolute	%
Disavanzo patrimoniale netto all'inizio dell'esercizio	-9.960	-9.254	-5.084	4.170	-45,06%
Valore della produzione	774	732	749	17	2,32%
Costo della produzione	-1.624	657	-78	-735	-111,87%
Differenza	-850	1.389	671	-718	-51,69%
Proventi e oneri finanziari	-286	-287	-524	-237	82,58%
Rettifiche di valore di attività finanziarie	0	0	0	0	—
Proventi e oneri straordinari	1.884	3.117	104	-3.013	-96,66%
Imposte di esercizio	-43	-48	-47	1	-2,08%
Risultato d'esercizio	706	4.171	204	-3.967	-95,11%
Disavanzo patrimoniale netto alla fine dell'esercizio	-9.254	-5.084	-4.880	204	-4,01%


Con riferimento ai singoli valori di bilancio della gestione, il collegio ritiene di evidenziare i seguenti aspetti.

**GESTIONE ECONOMICA****Valore della produzione**

- *Proventi e corrispettivi per la produzione delle prestazioni e/o servizi*  
Nell'ambito di tale posta si evidenzia la somma di 747 mgli/€ a titolo di Quote di partecipazione degli iscritti (+21 mgli/€ rispetto alle previsioni definitive 2019).

**Costo della produzione**

- *Costi per l'acquisto di materie prime, sussidiarie, consumo e merci*  
Nell'ambito di tale posta si evidenziano le Spese per prestazioni, pari a complessivi 579 mgli/€ (+43 mgli/€ rispetto all'esercizio precedente).  
Tale onere è al netto della quota di natura non previdenziale (1.394 mgli/€) che, assunta direttamente a carico dello Stato, viene esposta nel bilancio della G.I.A.S.



031631

- **Accantonamenti ai Fondi per oneri**  
Iscritta per complessivi 551 mgl/€, tale voce - come si evince dalla relazione del Direttore generale - è composta dalla somma algebrica del prelievo dal Fondo di riserva per pensioni da liquidare relativo alla gestione dei giocatori di calcio pari a 1.030 mgl/€, del prelievo dal Fondo di copertura pensioni relativo alla gestione delle iscrizioni ordinarie facchini e giocatori di calcio per 73 mgl/€ e dell'assegnazione al Fondo di copertura pensioni relativo alla gestione dei giocatori di calcio pari a 552 mgl/€.
- **Oneri diversi di gestione**  
Tale posta è costituita principalmente dalle Spese di amministrazione<sup>1</sup> per 191 mgl/€ (-6 mgl/€ rispetto alla previsione definitiva 2019).

### Proventi ed oneri finanziari

- **Interessi passivi ed altri oneri finanziari**  
Riguardano principalmente la Perdita su investimenti patrimoniali unitari per 524 mgl/€ (+236 mgl/€ rispetto al 2019).

### Proventi ed oneri straordinari

Iscritti in bilancio per 104 mgl/€ (con un decremento di 3.013 mgl/€ rispetto all'esercizio precedente) sono costituiti dalla somma algebrica del Plusvalore degli immobili alienati (esposti in bilancio con un valore pari a 0), dell'Eccedenza del fondo ammortamento immobili per 416 mgl/€ e della Perdita su valori immobiliari e mobiliari per 312 mgl/€.

## SITUAZIONE PATRIMONIALE

Per quanto concerne la situazione patrimoniale, si riscontra un totale dell'attivo di 27.580 mgl/€, un totale del passivo di 32.460 mgl/€ ed un disavanzo patrimoniale netto al 31 dicembre pari a 4.880 mgl/€. Si evidenziano le seguenti componenti.

### Attivo

- **Immobilizzazioni**  
Pari a complessive 26.875 mgl/€, sono costituite quasi esclusivamente dalle Immobilizzazioni finanziarie per 26.873 mgl/€ riferibili alla Quota di partecipazione agli investimenti patrimoniali unitari.
- **Attivo Circolante**  
Si riscontra un ammontare complessivamente pari a 705 mgl/€, che comprende i Crediti verso iscritti, soci e terzi pari a 677 mgl/€ rappresentati esclusivamente dai crediti per prestazioni da

<sup>1</sup> - Le spese di amministrazione sostenute dall'Istituto vengono successivamente ripartite tra le gestioni ai sensi dell'art. 57 del Regolamento di contabilità.





331632

recuperare (indicati in bilancio per 372 mg/€ al netto del Fondo svalutazione crediti per prestazioni da recuperare pari a 305 mg/€), e i Rapporti di c/c tra le gestioni e la gestione per la produzione dei servizi per 333 mg/€.

**Passivo**➤ *Debiti*

Pari a complessivi 40 mg/€, afferiscono esclusivamente ai Debiti per le spese per prestazioni istituzionali.

➤ *Riserve tecniche*

Sono quantificate in 32.420 mg/€ e riguardano il fondo di riserva per le pensioni da liquidare ed il fondo di copertura delle pensioni in essere.

***In considerazione dell'entità delle spese di amministrazione in rapporto all'esiguità del valore della produzione, il collegio invita l'Istituto a valutare, nelle sedi competenti, l'opportunità del mantenimento di tale gestione.***

A conclusione dell'esame del presente preventivo e sulla base delle osservazioni e delle segnalazioni precedentemente svolte, il collegio ritiene che lo stesso possa essere approvato.

**IL COLLEGIO DEI SINDACI**

Paolo Onelli

Benito Di Troia

Giorgio Danieli

Angelo Marano


Giacinta Martellucci

Mariano Martone

Elisabetta Moffa

Pietro Voci.

COPIA  
CONFORMECOLLEGIO DEI SINDACI  
Il Capo della Segreteria Tecnica



021633

**INPS - Collegio Sindacale****22 Fondo per l'erogazione dei trattamenti previdenziali vari****Relazione al bilancio preventivo 2020**

Il preventivo relativo all'anno 2020 della gestione presenta un risultato economico di esercizio negativo di 316 mgli/€, con un aumento di 29 mgli/€ rispetto alle previsioni definitive 2019, ed un disavanzo patrimoniale netto pari a 134.000 mgli/€.

Il suddetto importo risente del contributo per il ripiano delle anticipazioni di bilancio pari a 10.040 mgli/€, contabilizzato nel 2018. Infatti, tale voce rappresenta la quota parte delle anticipazioni concesse dallo Stato ai sensi dell'art. 35, comma 3 della legge n. 448/1998, attribuita alla gestione a titolo definitivo così come quantificata dalla conferenza dei servizi ai sensi dell'art. 1, commi 178 e 179 della legge 27 dicembre 2017, n. 205.

Descrizione	Consuntivo 2018	Previsioni 2019 Assestate	Previsioni 2020	Variazioni	
				assolute	%
				in migliaia di euro	
<b>Disavanzo patrimoniale netto all'inizio dell'esercizio</b>	<b>-142.995</b>	<b>-133.338</b>	<b>-133.683</b>	<b>-345</b>	<b>0,26%</b>
Valore della produzione	0	0	0	0	—
Costo della produzione	-379	-342	-311	31	-9,06%
Differenza	-379	-342	-311	31	-9,06%
Proventi e oneri finanziari	-2	-2	-4	-2	100,00%
Rettifiche di valore di attività finanziarie	0	0	0	0	—
Proventi e oneri straordinari	0	0	0	0	—
Imposte di esercizio	-2	-2	-2	0	—
<b>Risultato d'esercizio</b>	<b>-383</b>	<b>-345</b>	<b>-316</b>	<b>29</b>	<b>-8,41%</b>
<b>Ripiano delle anticipazioni di bilancio</b>	<b>10.040</b>				
<b>Disavanzo patrimoniale netto alla fine dell'esercizio</b>	<b>-133.338</b>	<b>-133.683</b>	<b>-134.000</b>	<b>-317</b>	<b>0,24%</b>

Con riguardo ai singoli valori di bilancio della gestione, il collegio ritiene di evidenziare i seguenti aspetti.

**GESTIONE ECONOMICA****Costo della produzione**

- *Costi per l'acquisto di materie prime, sussidiarie, consumo e merci*  
Nell'ambito di tale posta, si evidenziano le Spese per prestazioni pensionistiche per complessivi 320 mgli/€, con una diminuzione di 37 mgli/€, rispetto alle previsioni definitive 2019, e le Poste correttive e compensative di spese correnti per 45 mgli/€, relativi al recupero di prestazioni erogate, che si presume di conseguire nell'esercizio in esame.



021634

➤ *Oneri diversi di gestione*

Tale voce è composta principalmente dalle Spese di amministrazione<sup>1</sup> per 34 mgli/€ (dato pressoché invariato rispetto al 2019).

**Proventi ed oneri finanziari**

Pari a 4 mgli/€, sono costituiti dal saldo algebrico tra i Redditi degli investimenti patrimoniali per 1 mgli/€ e la Perdita degli investimenti patrimoniali unitari per 5 mgli/€, a fronte di 3 mgli/€ delle previsioni definitive del 2019.

**SITUAZIONE PATRIMONIALE**

La situazione patrimoniale al 31 dicembre 2020 presenta attività per 254 mgli/€ e passività per 134.254 mgli/€, con un disavanzo patrimoniale di 134.000 mgli/€.

***Come già rappresentato in passato e, da ultimo, nelle relazioni al consuntivo 2018 e al preventivo 2019, tenuto conto dell'inesistenza delle fonti di contribuzioni, dell'esiguità delle prestazioni e del progressivo deterioramento economico e finanziario del Fondo in esame - segnalato anche ai Ministeri vigilanti - il collegio, rinnova l'invito all'Istituto a valutare l'opportunità del mantenimento di tale gestione, come peraltro sottolineato nella parte seconda della relazione sul bilancio preventivo dell'anno 2020.***

A conclusione dell'esame del presente preventivo e sulla base delle osservazioni e delle segnalazioni precedentemente svolte, il collegio ritiene che lo stesso possa essere approvato.

1 - Le spese di amministrazione sostenute dall'Istituto vengono successivamente ripartite tra le gestioni ai sensi dell'art. 57 del Regolamento di contabilità.



021635

*[Handwritten signature]*

## IL COLLEGIO DEI SINDACI

Paolo Onelli

Benito Di Troia

Giorgio Danieli

Angelo Marano

Giacinta Martellucci

Mariano Martone


Elisabetta Moffa

Pietro Voci.

**COPIA  
CONFORME**

COLLEGIO DEI SINDACI  
Il Capo della Segreteria Tecnica





021626

**INPS – Collegio Sindacale****24 Gestione degli interventi assistenziali e di sostegno alle gestioni previdenziali****Relazione al bilancio preventivo 2020**


La gestione è finanziata dallo Stato per 121.622 mln/€, che ne assicura il pareggio economico. Lo stato patrimoniale presenta un totale a pareggio per 25.251 mln/€ (20.638 mln/€ al 31.12.2019).

Nella relazione sulla gestione elaborata dal presidente dell'Istituto (cfr. tabelle 14 e 15 pagine 45 e 46) sono illustrati gli oneri a carico della GIAS ed i trasferimenti dal bilancio dello Stato per la relativa copertura, pari a 121.622 mln/€ (115.441 mln/€ nell'assestato 2019).

Con riguardo ai singoli valori di bilancio della gestione in esame, il collegio ritiene, inoltre, di evidenziare i seguenti aspetti.

**GESTIONE ECONOMICA****Valore della produzione**

- *Proventi e corrispettivi per la produzione delle prestazioni e/o servizi*  
Nell'ambito di tale posta, si evidenziano:
  - la somma di 1.322 mln/€ a titolo di Aliquote contributive a carico dei datori di lavoro e/o degli iscritti, nettizzate dei ratei attivi iniziali e finali, in incremento di 32 mln/€ (+2,48%) rispetto al dato definitivo 2019, riferibili al contributo per la cassa integrazione straordinaria;
  - le Poste correttive e compensative di entrate correnti per un importo di 10.116 mln/€ (+ 549 mln/€ rispetto al dato definitivo 2019), concernenti gli sgravi di oneri sociali, e dall'onere per esonero contributivo ai datori di lavoro che assumono a tempo pieno ed indeterminato i beneficiari del reddito di cittadinanza ai sensi dell'art. 8, commi da 1 a 3 del Decreto legge n. 4 del 28 gennaio 2019, parzialmente compensati dalla diminuzione dell'onere per esonero del versamento dei contributi a carico dei datori di lavoro ex art. 1, commi da 118 a 124 della legge 190/2014 e art. 1 comma 178 della legge 208/2015.
- *Altri ricavi e proventi*  
Pari a 122.041 mln/€, tale posta è principalmente interessata dai Trasferimenti dal bilancio dello Stato che, nel loro complesso, sono stimati in 121.622 mln/€ a fronte dei 115.441 mln/€ del precedente esercizio (+ 5,74%), come da prospetto seguente.



021637

a

Tipologia	Importo degli oneri (in mln/€)
Oneri Pensionistici	82.217
Oneri per il mantenimento del salario	6.922
Oneri per trattamenti di famiglia	5.484
Oneri per prestazioni economiche derivanti da riduzione di oneri previdenziali	537
Oneri per sgravi e altre agevolazioni	17.262
Oneri per interventi diversi	2.033
Oneri per reddito e pensione di cittadinanza	7.167
<b>TOTALE</b>	<b>121.622</b>

Con riferimento agli oneri pensionistici, iscritti per 82.217 mln/€, si evidenziano, di seguito, le poste di ammontare più elevato, sottolineando che la componente di maggior rilievo è data dagli oneri di cui all'art. 37, comma 3, lett. c), della legge n. 88/89, che incidono per 30.268 mln/€.

buc


Cec

20

Rc

d

2




30.163,8

a

DESCRIZIONE	(in mln/€)
Contributo dello Stato a copertura oneri pensionistici di cui all'art. 37, comma 3 lett. c), della legge n. 88/89, all'art. 59, comma 34, della legge n. 449/1997 e all'art. 2, comma 4, della legge n. 183/2011 cap. 8.1.2.03.006	30.268
Contributo dello Stato a copertura degli oneri per prestazioni (pensioni, assegni ed indennità) a favore degli invalidi civili di cui all'art. 130 del D.Lgs n. 112/1998 cap. 8.1.2.03.400	18.280
Apporto dello Stato a favore della gestione separata per i trattamenti pensionistici ai dipendenti dello Stato (CTPS), nonché alle altre categorie di personale i cui trattamenti di pensione sono a carico dello Stato, di cui all'art. 2, comma 5, legge n. 183/2011 cap. 8.1.2.03.049	8.169
Contributo dello Stato a copertura degli oneri pensionistici derivanti dall'accesso alla pensione anticipata definita "Quota 100" ex art. 14 del decreto legge 28 gennaio 2019 n. 4 cap. 8.1.2.03.068	5.274
Contributo dello Stato a copertura del disavanzo del Fondo speciale per i trattamenti pensionistici a favore del personale delle Ferrovie dello Stato s.p.a. Art. 43, comma 3, della legge n. 488/1999 cap. 8.1.2.03.774	4.314
Contributo dello Stato a copertura dell'onere per pensioni sociali agli ultra 65enni sprovvisti di reddito e per altri oneri pensionistici già a carico del soppresso Fondo sociale di cui all'art. 1 della legge n. 153/1969 e degli oneri per assegni sociali di cui all'art. 3, comma 6 della legge n. 335/1995 cap. 8.1.2.03.001	4.137
Contributo dello Stato a copertura degli oneri derivanti dall'incremento delle maggiorazioni sociali dei trattamenti pensionistici in favore dei soggetti disagiati art. 38 della legge n. 448/2001 cap. 8.1.2.03.037	1.534
Contributo dello Stato a copertura degli oneri per pensioni erogate dalla Gestione speciale dei CD/CM e delle relative spese di amministrazione di cui all'art. 37, comma 6, della legge n. 88/89 cap. 8.1.2.03.017	1.004
Contributo dello Stato per la copertura degli oneri pensionistici relativi al personale dell'amministrazione delle poste e telecomunicazioni già in quiescenza alla data del 3/7/1994 - Art. 6, commi 5 e 7, del D.L. n. 487/1993 convertito nella legge n. 71/1994 cap. 8.1.2.03.032	993
Contributo dello Stato per la copertura dei miglioramenti pensionistici di cui agli artt. 1, 2 e 2 bis del decreto legge n. 409/1990 convertito nella legge n. 59/1991 cap. 8.1.2.03.777	854
Altre poste minori	7.390
<b>TOTALE</b>	<b>82.217</b>

### Costo della produzione

- *Costi per l'acquisto di materie prime, sussidiarie, consumo e merci*  
 Nell'ambito di tale voce, si evidenziano le Spese per prestazioni per complessivi 77.637 mln/€, con un aumento di 5.790 mln/€ (+8,07 %) rispetto al 2019, riferibili alle seguenti poste:
- oneri pensionistici (allegato 10A pag. 63) per 59.360 mln/€;

02/16/19  
9

- oneri per il mantenimento del salario (allegato 10B pag. 76) per 5.647 mln/€;
- oneri per gli interventi a sostegno della famiglia (allegato 10C pag. 79) per 4.897 mln/€;
- oneri per prestazioni economiche derivanti da riduzioni di oneri previdenziali (allegato 10D pag. 81) per 488 mln/€;
- oneri diversi (allegato 10E pag. 82) per 78 mln/€;
- oneri per reddito e pensione di cittadinanza (allegato 10F pag. 83) per 7.167 mln/€.

➤ *Oneri diversi di gestione*


Tale voce, pari a 35.936 mln/€, è composta principalmente:

1. dai Trasferimenti ad altre gestioni dell'INPS per 34.819 mln/€ (+68 mln/€, rispetto al dato definitivo 2019, pari allo 0,2%) riguardanti in larga misura:
  - l'onere per la copertura alle gestioni previdenziali del mancato gettito conseguente ad agevolazioni contributive in favore di categorie e settori produttivi (allegato 13 pag. 86) (6.187 mln/€);
  - l'onere per la copertura assicurativa dei periodi indennizzati di trattamento di integrazione salariale straordinaria, di indennità di disoccupazione speciale edile, di indennità di mobilità, di trattamenti antitubercolari e per il sostegno della maternità e paternità a carico della Gestione (allegato 14 pag. 88) (3.168 mln/€);
  - l'onere per la copertura dei disavanzi di esercizio del Fondo di previdenza degli addetti alle imposte di consumo (122 mln/€), del Fondo di previdenza del personale del consorzio autonomo dei porti di Genova e Trieste (36 mln/€), della Gestione degli spedizionieri doganali (26 mln/€), del Fondo speciale per i trattamenti pensionistici della Ferrovie dello Stato S.p.a. (4.314 mln/€) (allegato 15 pag. 89);
  - l'onere per la copertura dei disavanzi di esercizio del Fondo speciale per i trattamenti pensionistici a favore degli invalidi civili (18.280 mln/€) (allegato 15 pag. 89);
  - trasferimento a favore della CTPS nonché delle altre categorie di personale i cui trattamenti di pensione sono a carico dello Stato ai sensi dell'art. 2 comma 5 della legge 183/2011 per l'integrale copertura del disavanzo di gestione (257 mln/€) (allegato 15 pag. 89);
2. dalle Spese di amministrazione<sup>1</sup> pari a 333 mln/€ (-10 mln/€, pari a +2,84 %, rispetto al dato definitivo 2019).

W

1 - Le spese di amministrazione sostenute dall'Istituto vengono successivamente ripartite tra le gestioni ai sensi dell'art. 57 del Regolamento di contabilità.





201660  
Q

## SITUAZIONE PATRIMONIALE

Per quanto concerne la situazione patrimoniale, si riscontra un totale a pareggio di 25.251 mln/€. Si evidenziano le seguenti componenti.

### Attivo

#### ➤ Attivo Circolante – Residui Attivi

Si riscontra un ammontare complessivamente pari a 26.219 mln/€ (indicato in bilancio per 25.073 mln/€ al netto dei Fondi svalutazione crediti per 1.146 mln/€), tra i quali si evidenziano:

- i Crediti per aliquote contributive a carico dei datori di lavoro e/o iscritti pari a 974 mln/€ (+10 mln/€ rispetto al dato definitivo 2019);
- Crediti per poste correttive e compensative di spese per complessivi 1.650 mln/€ (pari al dato definitivo 2019);
- Crediti verso lo Stato complessivamente pari a 23.374 mln/€ tra i quali i più rilevanti si riferiscono alla copertura degli oneri pensionistici (9.145 mln/€), per il mantenimento del salario (934 mln/€) e degli sgravi per oneri sociali e altre agevolazioni (8.417 mln/€);
- Crediti verso le Regioni per 76 mln/€ riguardanti il finanziamento ed il cofinanziamento dei progetti per L.S.U. e delle indennità connesse ai piani di inserimento professionale;
- Credito verso altri enti del settore pubblico per 145 mln/€ ed in particolare, dal Fondo gestione istituti contrattuali lavoratori portuali per gli oneri derivanti dai pensionamenti anticipati, dai trattamenti di CIGS e connessi assegni al nucleo familiare ai lavoratori portuali e dall'esonero dal versamento dei contributi previdenziali dovuti dalle imprese armatrici e dai lavoratori.

### Passivo

#### ➤ Debiti

In tale posta si evidenziano principalmente:

- il Debito per anticipazioni della Tesoreria centrale per un importo di 15.682 mln/€ (+4.987 mln/€ rispetto al dato definitivo 2019), che rappresenta la situazione debitoria della Gestione verso la Tesoreria dello Stato per le anticipazioni ricevute a copertura del proprio fabbisogno;
- il Debito verso lo Stato per somme trasferite in eccedenza rispetto agli oneri per prestazioni e provvidenze varie per 2.379 mln/€ (stesso dato del 2019).



2021 651

A conclusione dell'esame del presente preventivo e sulla base delle osservazioni e delle segnalazioni precedentemente svolte, il collegio ritiene che lo stesso possa essere approvato.

## IL COLLEGIO DEI SINDACI

Paolo Onelli

COPIA  
CONFORME

Benito Di Troia

COLLEGIO DEI SINDACI  
Il Capo della Segreteria Tecnica

Giorgio Danieli


Angelo Marano

Giacinta Martellucci

Mariano Martone

Elisabetta Moffa

Pietro Voci.



021652

**INPS - Collegio Sindacale****25 Gestione per l'erogazione delle pensioni, assegni ed indennità agli invalidi civili art. 130 del d.lgs. 31 marzo 1998 n. 112****Relazione al bilancio preventivo 2020**

La gestione è stata istituita in applicazione dell'art. 130 del decreto legislativo 31 marzo 1998, n. 112 ed è interamente finanziata dallo Stato che ne assicura il pareggio economico mediante apporti che vengono fatti transitare nella gestione degli interventi assistenziali e di sostegno alle gestioni previdenziali (GIAS).

Per l'esercizio 2020, l'apporto - evidenziato quale Trasferimento da parte dello Stato nel Valore della produzione - risulta pari a 18.280 mln/€ (18.079 mln/€ nelle previsioni definitive 2019).

Con riguardo ai singoli valori di bilancio della gestione, il collegio ritiene di evidenziare i seguenti aspetti.


**GESTIONE ECONOMICA****Valore della produzione**

Tale posta è rappresentata interamente dai Trasferimenti da parte dello Stato (come già evidenziato in premessa), necessari alla integrale copertura degli oneri relativi alla erogazione delle diverse prestazioni agli invalidi civili, ai ciechi ed ai sordomuti.

**Costo della produzione**

- *Costi per l'acquisto di materie prime, sussidiarie, consumo e merci*  
Tale voce è costituita quasi esclusivamente dalle Spese per prestazioni a favore delle diverse categorie di aventi diritto, per 18.202 mln/€, con un aumento di 246 mln/€ (+1,35%) rispetto al 2019.

2020			
	Rate di pensione	Indennità di accompagnamento	Totale
(importi in mln/€)			
Invalidi civili	3.506	13.327	16.833
Ciechi civili	350	818	1.168
Sordomuti	63	138	201
<b>Totale</b>	<b>3.919</b>	<b>14.283</b>	<b>18.202</b>



001663  
e

Si rilevano, inoltre, le Poste correttive e compensative di spese correnti concernenti i recuperi ed i reintroiti di prestazioni indebite, pari a 467 mln/€.

➤ *Oneri diversi di gestione*

Tale posta, pari a complessivi 537 mln/€, comprende principalmente le Spese di amministrazione<sup>1</sup> per 454 mln/€, con una diminuzione di 14 mln/€ rispetto al 2019 (-2,86%).

**Proventi ed altri oneri finanziari**

Pari a 0,2 mln/€, sono costituiti esclusivamente dagli Oneri finanziari a titolo di interessi passivi su prestazioni arretrate (dato pressoché invariato rispetto alla previsione definitiva 2019).

**SITUAZIONE PATRIMONIALE**

Per quanto concerne la situazione patrimoniale, si riscontra un totale a pareggio di 905 mln/€. Si evidenziano le seguenti componenti.

**Attivo**

➤ *Attivo Circolante - Residui attivi*

Tale posta è composta dai Crediti per poste correttive e compensative di spese correnti per 1.255 mln/€, dal relativo Fondo svalutazione crediti per 565 mln/€ e dai Rapporti di credito tra la GIAS e la gestione ex art. 130 del D.Lgs. n. 112/1998 per 215 mln/€.

**Passivo**

➤ *Debiti*

Iscritti in bilancio per 905 mln/€, sono rappresentati quasi esclusivamente dai Debiti per le spese per prestazioni istituzionali, di cui 189 mln/€ per le rate di pensione e 716 mln/€ per le indennità di accompagnamento.

1 - Le spese di amministrazione sostenute dall'Istituto vengono successivamente ripartite tra le gestioni ai sensi dell'art. 57 del Regolamento di contabilità.

286  
2





021644

A conclusione dell'esame del presente preventivo, il collegio ritiene che lo stesso possa essere approvato.

## IL COLLEGIO DEI SINDACI

Paolo Onelli

Benito Di Troia

Giorgio Danieli

Angelo Marano

Giacinta Martellucci

Mariano Martone

Elisabetta Moffa

Pietro Voci.

**COPIA  
CONFORME**

**COLLEGIO DEI SINDACI**  
Il Capo della Segreteria Tecnica



021/45

## INPS - Collegio Sindacale

**27 Gestione per la riscossione dei contributi per conto terzi ex ENAOLI, ex GESCAL, asili nido, fondi di rotazione, fondi paritetici interprofessionali nazionali e Fondo nazionale per le politiche migratorie****Relazione al Bilancio preventivo 2020**


La gestione in esame concerne i movimenti economico-finanziari relativi alla riscossione ed al successivo trasferimento allo Stato dei contributi dei Fondi di rotazione, del Fondo per la formazione professionale e del Fondo nazionale per le politiche migratorie, che sono evidenziati in distinti bilanci preventivi.

Per il preventivo 2020 l'Amministrazione ha precisato di non aver predisposto i bilanci relativi alla riscossione dei contributi dell'ex Enaoli, dell'ex Gescal e degli Asili Nido, per mancanza di previsione di entrate e di uscite tenuto conto della cessazione dell'obbligo al versamento di tali contribuzioni, avvenuta negli anni 1998 e 1999.

I risultati della gestione al termine dell'esercizio 2020 sono riepilogati nel prospetto seguente:

Descrizione	Consuntivo 2018	Previsioni 2019 Assestate	Previsioni 2020	Variazioni	
				assolute	%
				in migliaia di euro	
FONDI DI ROTAZIONE - GTU					
Valore della produzione	1.030.305	1.045.412	1.059.884	14.472	1,38%
Costo della produzione	-1.030.160	-1.045.369	-1.059.841	-14.472	1,38%
Differenza	145	43	43	0	—
Proventi e oneri finanziari	0	0	0	0	—
Proventi e oneri straordinari	-106	0	0	0	—
Imposte di esercizio	-39	-43	-43	0	—
Risultato d'esercizio	0	0	0	0	—
FONDO PER LE POLITICHE MIGRATORIE - GTV					
Valore della produzione	378	388	391	3	0,77%
Costo della produzione	-371	-383	-384	-1	0,26%
Differenza	7	5	7	2	40,00%
Proventi e oneri finanziari	0	0	0	0	—
Proventi e oneri straordinari	-1	0	0	0	—
Imposte di esercizio	-6	-5	-7	-2	40,00%
Risultato d'esercizio	0	0	0	0	—

Riguardo alla **Gestione per la riscossione dei contributi del Fondo di rotazione per l'attuazione delle politiche comunitarie, di cui alla legge n. 183/1987, del Fondo di rotazione di cui all'articolo 25 della legge 845/1978 e dei Fondi paritetici interprofessionali nazionali per la**



661686

**formazione continua, di cui all'art. 118 della legge n. 388/2000**, si espongono le seguenti previsioni.

## GESTIONE ECONOMICA

### Valore della produzione

- *Proventi e corrispettivi per la produzione delle prestazioni e/o servizi*  
Nell'ambito di tale posta, si evidenzia la somma di 1.057 mln/€ a titolo di Aliquote contributive a carico dei datori di lavoro e/o degli iscritti, con un aumento di 14 mln/€ rispetto alla previsione definitiva 2019. Tale gettito viene ripartito come segue:
- 203 mln/€ al Fondo di rotazione per le politiche comunitarie, di cui all'art. 5 della legge n. 183/1987 (aliquota 0,30%), dovuto dalle aziende non aderenti ai fondi paritetici interprofessionali nazionali (norma modificata dall'art.5, comma 2 del d.lgs. n.150/2015);
  - 854 mln/€ ai Fondi paritetici interprofessionali nazionali per la formazione continua (aliquota 0,30%), dovuto dalle aziende aderenti ai Fondi stessi.
- *Altri ricavi e proventi*  
Tale posta è interessata da Entrate non classificabili in altre voci per 0,7 mln/€ (dato pressoché invariato rispetto al 2019), principalmente per sanzioni civili e amministrative dovute dai datori di lavoro per ritardato o omesso versamento di contributi, e dai Trasferimenti da altre gestioni dell'INPS per 1,9 mln/€ (stesso dato delle previsioni assestate 2019), che riguardano la copertura a carico della G.I.A.S. delle riduzioni dei contributi stabilite da specifiche disposizioni normative.

### Costo della produzione

- *Oneri diversi di gestione*  
Iscritti in bilancio per 1.040 mln/€, afferiscono in larga parte ai Trasferimenti passivi a favore dello Stato per 1.037 mln/€ (+21 mln/€ rispetto alla previsione definitiva 2019) per il finanziamento dei Fondi di rotazione in esame, nella seguente misura:
- 200 mln/€ (198 mln/€ nel 2019) al Fondo di rotazione, di cui all'art. 25 della legge n. 845/1978;
  - 717 mln/€ (698 mln/€ nel 2019) ai Fondi paritetici interprofessionali nazionali per la formazione continua;
  - 120 mln/€ (stesso importo nel 2019) trasferiti allo Stato ai sensi dell'articolo 1 comma 722 della legge n. 190/2014.

  
2



521647

09

Si rilevano, inoltre le Spese di amministrazione<sup>1</sup> per 2 mln/€ (dato pressoché invariato rispetto all'asestato 2019) e l'assegnazione al Fondo di svalutazione dei crediti contributivi, pari a 20 mln/€, relativi alla quota di presunta irrecuperabilità dei crediti stessi maturata nell'anno.

### SITUAZIONE PATRIMONIALE

Per quanto concerne la situazione patrimoniale, si riscontra un totale a pareggio di 732 mln/€. Si evidenziano le seguenti componenti:

#### Attivo

##### ➤ Attivo Circolante

Tale voce, pari a complessivi 732 mln/€, è composta dai Rapporti di c/c tra le gestioni e la gestione per la produzione dei servizi per 639 mln/€ (+81 mln/€ rispetto alla previsione definitiva 2019), nonché dai Residui Attivi, tra i quali principalmente i Crediti per aliquote contributive a carico dei lavoratori e degli iscritti per 454 mln/€ ed il relativo Fondo svalutazione per 362 mln/€.

#### Passivo

##### ➤ Debiti

Tale voce, iscritta per 732 mln/€, è riferibile per 244 mln/€ ai Debiti verso lo Stato ed altri soggetti pubblici (Fondo di rotazione di cui all'art. 25 della legge n. 845/1978), per 477 mln/€ ai Debiti per altri trasferimenti passivi (Fondi paritetici interprofessionali) e per 11 mln/€ destinati al pagamento di debiti per oneri finanziari.

o o o

Per quanto attiene, invece, alla **Gestione per la riscossione dei contributi del Fondo per la formazione professionale** e del **Fondo per le politiche migratorie**, si espone quanto segue.


### GESTIONE ECONOMICA

#### Valore della produzione

Iscritto in bilancio per 391 mg/€, riguarda esclusivamente le Aliquote contributive a carico dei datori di lavoro e/o degli iscritti (+3 mg/€ rispetto alla previsione definitiva 2019) ed attiene ai contributi a favore del Fondo per le politiche migratorie.

1 - Le spese di amministrazione sostenute dall'Istituto vengono successivamente ripartite tra le gestioni ai sensi dell'art. 57 del Regolamento di contabilità.





021648

6

## Costo della produzione

Tale voce è quasi esclusivamente interessata dai Trasferimenti passivi, pari a complessivi 213 mgli/€ (quale differenza tra le entrate e le uscite dell'anno), che si riferiscono alle somme da trasferire allo Stato per il finanziamento del Fondo nazionale per le politiche migratorie, e dalle Spese di amministrazione<sup>2</sup> per 145 mgli/€ (149 mgli/€ nella previsione definitiva 2019).

## SITUAZIONE PATRIMONIALE

Per quanto concerne la situazione patrimoniale, si riscontra un totale a pareggio di 2.898 mgli/€. Si evidenziano le seguenti componenti:

### Attivo

#### ➤ Attivo Circolante

Tale voce è composta quasi esclusivamente dai Crediti verso la GIAS per 1.532 mgli/€ (stesso dato delle previsioni definitive 2019), nonché dai Rapporti di c/c tra le gestioni e la gestione per la produzione dei servizi per 902 mgli/€ (+213 mgli/€ rispetto al 2019). I Crediti per aliquote contributive a carico dei datori di lavoro e/o degli iscritti ammontano a 435 mgli/€ (dato identico al 2019).

### Passivo

#### ➤ Debiti

Iscritti per 2.898 mgli/€, tale voce è costituita quasi esclusivamente dai Debiti verso lo Stato ed altri soggetti pubblici, a fronte dei trasferimenti destinati al finanziamento del Fondo nazionale per le politiche migratorie per 2.890 mgli/€.

A conclusione dell'esame del presente preventivo, il collegio ritiene che lo stesso possa essere approvato.

2 - Le spese di amministrazione sostenute dall'Istituto vengono successivamente ripartite tra le gestioni ai sensi dell'art. 57 del Regolamento di contabilità.



02/16/59  
ce

## IL COLLEGIO DEI SINDACI

Paolo Onelli

Benito Di Troia

Giorgio Danieli

Angelo Marano

Giacinta Martellucci

Mariano Martone

Elisabetta Moffa

Pietro Voci.

**COPIA  
CONFORME**

COLLEGIO DEI SINDACI  
Il Capo della Segreteria Tecnica

## INPS – Collegio Sindacale

### **30 Gestione per la regolazione dei rapporti debitori verso lo Stato da parte delle gestioni previdenziali per anticipazioni sul relativo fabbisogno finanziario**

#### **Relazione al bilancio preventivo 2020**

La gestione in esame, istituita ai sensi dell'art. 35, comma 6, della legge 23 dicembre 1998, n. 448, evidenzia, tra le attività dello stato patrimoniale, i crediti verso le gestioni previdenziali che hanno usufruito dei trasferimenti di bilancio a titolo anticipatorio e, tra le passività, il corrispondente debito verso lo Stato.

Per l'anno 2020, le anticipazioni a copertura del fabbisogno delle gestioni previdenziali (INPS ed ex INPDAP) sono stimate pari a 6.327 mln/€ (capitolo 8E2320003).

Conseguentemente, il debito complessivo per trasferimenti a titolo anticipatorio, evidenziato nel capitolo 8U2217003, ammonta, a fine 2020, a 19.849 mln/€ (debito ad inizio anno pari a 13.522 mln/€, incrementato dall'anticipazione 2020 pari ai predetti 6.327 mln/€), di cui 18.270 mln/€ per il fabbisogno del FPLD e delle gestioni ex INPDAP e 1.578 mln/€ per le quote giacenti presso la Tesoreria Centrale e nei c/c postali.

Come evidenziato nella relazione del direttore generale, ai fini dell'attribuzione alle gestioni previdenziali delle anticipazioni, si è tenuto conto dei criteri fissati dal CIV (delibera n. 7 del 9.5.2000) e dal C.d.A. (delibera n. 349 del 27.6.2000), che hanno stabilito la copertura, in via prioritaria, del fabbisogno finanziario delle gestioni confluite nel FPLD (ex Fondi trasporti, elettrici, telefonici e INPDAI) e, solo subordinatamente, delle restanti gestioni previdenziali.

Le anticipazioni alle gestioni ex INPDAP sono state, invece, attribuite alla Cassa pensioni dipendenti enti locali (CPDEL), alla Cassa trattamenti pensionistici statali (CTPS) ed alla Cassa insegnanti di asilo nido e scuole elementari parificate (CPI).

Con riguardo ai singoli valori di bilancio della gestione, il collegio ritiene di evidenziare i seguenti aspetti.

### **SITUAZIONE PATRIMONIALE**

#### **Attivo**

##### **➤ Immobilizzazioni Finanziarie**

In tale voce si evidenzia il citato Credito verso le gestioni previdenziali per anticipazioni per 18.270 mln/€ (+6.773 mln/€ rispetto al 2019), di cui:

AM

AM 38



65  
9

- 10.936 mln/€ al Fondo Pensioni Lavoratori Dipendenti, in base ai precitati criteri, a parziale copertura del fabbisogno delle contabilità separate del comparto dei lavoratori dipendenti;
- 7.334 mln/€ alle gestioni ex INPDAP (7.288 mln/€ alla CPDEL e 46 mln/€ alla CPI).

➤ *Attivo circolante*

In tale voce, sono esposti i Rapporti di c/c tra le gestioni e la gestione per la produzione dei servizi, per le anticipazioni ricevute, eccedenti il fabbisogno, pari a 1.578 mln/€ (-446 mln/€ rispetto al 2019).

**Passivo**

➤ *Debiti*

Tale posta risulta esclusivamente interessata dal Debito verso lo Stato ed altri soggetti pubblici per il complesso delle anticipazioni da rimborsare, pari a 19.849 mln/€ (+6.327 mln/€ rispetto alla previsione definitiva 2019).

A conclusione dell'esame del presente preventivo, il collegio ritiene che lo stesso possa essere approvato.

**IL COLLEGIO DEI SINDACI**

Paolo Onelli

Benito Di Troia

Giorgio Danieli

Angelo Marano

Giacinta Martellucci

Mariano Martone

Elisabetta Moffa

Pietro Voci.

COPIA  
CONFORME

COLLEGIO DEI SINDACI  
1/2020





INPS - Collegio Sindacale

021/52

**31 Fondo di solidarietà per la riconversione e riqualificazione professionale, per il sostegno dell'occupazione e del reddito del personale del credito**

**Relazione al bilancio preventivo 2020**

Il Fondo – originariamente disciplinato dal decreto interministeriale n. 158/2000 – eroga, in via ordinaria, interventi formativi per la riconversione e riqualificazione del personale del settore, nonché assegni ordinari in caso di riduzione o sospensione dell'orario di lavoro. Erogena altresì, in via straordinaria, assegni di sostegno al reddito, nonché, per i lavoratori non aventi i requisiti per beneficiare degli assegni ordinari, assegni c.d. emergenziali ad integrazione del trattamento di disoccupazione.

Il decreto interministeriale n. 51635 del 26 aprile 2010<sup>1</sup> ha, inoltre, introdotto appositi incentivi alle aziende del settore, destinatarie dei contratti collettivi del credito, che assumono un lavoratore beneficiario dell'assegno emergenziale, nonché la previsione di finanziamenti dei programmi di ricollocazione professionale.

L'art. 3 della legge n. 92/2012, recante norme in tema di riforma del lavoro, ha previsto che, al fine di definire un sistema inteso ad assicurare adeguate forme di sostegno al reddito per i lavoratori dei diversi settori economici, le organizzazioni sindacali e imprenditoriali comparativamente più rappresentative a livello nazionale stipulino accordi e contratti collettivi, anche intersettoriali, aventi ad oggetto la costituzione di fondi di solidarietà per il sostegno del reddito per i settori non coperti dalla normativa in materia di integrazione salariale. In particolare, il comma 42 del citato art. 3 ha previsto l'adeguamento della disciplina dei Fondi di solidarietà, istituiti ai sensi della legge n. 662/1996, alle norme della medesima legge n. 92/2012, con successivi decreti interministeriali, con conseguente abrogazione dei previgenti decreti recanti i regolamenti dei fondi stessi.

Per effetto di tali disposizioni, con l'adozione del decreto interministeriale n. 83486 del 28.7.2014, il fondo è stato adeguato alle disposizioni della legge n. 92/2012.

Successivamente, gli articoli da 26 a 40 del decreto legislativo n. 148/2015, hanno completamente sostituito la normativa, determinando l'abrogazione dei commi da 4 a 19 ter e da 42 a 45 dell'art. 3 della legge n. 92/2012.

Il predetto decreto legislativo n. 148/2015 ha, tuttavia, previsto la continuità per tutti i fondi già costituiti alla data di entrata in vigore del medesimo decreto, laddove che i regolamenti siano conformi ai dettami dell'art. 26, comma 7.

<sup>1</sup> - Emanato ai sensi dell'art. 1 bis del decreto legge n. 78/2009, convertito con modificazioni nella legge n. 102/2009, ha modificato il decreto istitutivo del Fondo in esame, aggiungendo l'art. 11 bis (Sezione emergenziale).



001/53

Pertanto, i rinvii operati dal decreto istitutivo del fondo in argomento all'art. 3, commi da 4 a 45, della legge n. 92/2012 devono intendersi riferiti alle corrispondenti norme del decreto legislativo n. 148/2015.

Si evidenzia che il nuovo Fondo si è insediato il 18 maggio 2015.

Il citato decreto interministeriale è stato successivamente modificato ed integrato dai decreti n. 97220 del 23.9.2006, n. 98998 del 3.4.2017 e n. 99789 del 26.7.2017.

Il preventivo relativo all'anno 2020 della gestione in esame presenta un risultato economico di esercizio positivo di 3.346 mg€/€, a fronte del disavanzo di 1.318 mg€/€ del 2019, ed un avanzo patrimoniale netto pari a 96.460 mg€/€.

Descrizione	Consuntivo 2018	Previsioni 2019 Assestate	Previsioni 2020	Variazioni	
				assolute	%
Avanzo patrimoniale netto all'inizio dell'esercizio	93.000	94.432	93.114	-1.318	-1,40%
Valore della produzione	1.232.488	1.194.445	1.151.173	-43.272	-3,62%
Costo della produzione	-1.230.906	-1.195.622	-1.147.703	47.919	-4,01%
Differenza	1.582	-1.176	3.470	4.646	—
Proventi e oneri finanziari	4	5	7	2	40,00%
Rettifiche di valore di attività finanziarie	0	0	0	0	—
Proventi e oneri straordinari	-13	0	0	0	—
Imposte di esercizio	-140	-147	-131	16	-10,88%
Risultato d'esercizio	1.433	-1.318	3.346	4.664	—
Avanzo patrimoniale netto alla fine dell'esercizio	94.432	93.114	96.460	3.346	3,59%


Con riguardo ai singoli valori di bilancio della gestione, il collegio ritiene di evidenziare i seguenti aspetti.

## GESTIONE ECONOMICA

### Valore della produzione

- *Proventi e corrispettivi per la produzione delle prestazioni e/o servizi*  
Tale voce viene principalmente interessata dalle Aliquote contributive a carico dei datori di lavoro e/o degli iscritti pari a 1.075.989 mg€/€, nettizzate dei ratei attivi iniziali e finali, in aumento rispetto all'anno precedente di 20.644 mg€/€ (+1,92%), ed è riconducibile:

- per 33.793 mg€/€, al contributo ordinario (0,20%) ripartito tra datore di lavoro e lavoratore nella misura, rispettivamente, di due terzi ed un terzo, calcolato sulla retribuzione imponibile ai fini previdenziali di tutti i lavoratori dipendenti con contratto a tempo indeterminato;
- per 364 mg€/€, al contributo addizionale, a carico del datore di lavoro, stabilito nella misura dell'1,5% in caso di fruizione di prestazioni di cui all'art. 5, comma 1, lett. a), punto 2, del decreto interministeriale n. 83486 del 2014;



021634


19

- per 1.725 mgl/€, per la quota parte (50%) a carico del datore di lavoro del contributo previsto per l'erogazione dell'assegno emergenziale di cui all'art. 5, comma 1, lett. c), del decreto interministeriale n. 83486 del 2014;
- per 105 mgl/€, per la quota parte (50%) a carico del datore di lavoro dell'importo necessario a coprire la spesa per la contribuzione correlata relativa all'erogazione dell'assegno emergenziale;
- per 751.180 mgl/€, al contributo straordinario a carico dei datori di lavoro per l'erogazione dell'assegno straordinario a sostegno del reddito, comprensivo dei costi di gestione, di cui all'art. 5, comma 1, lett. b), del decreto interministeriale n. 83486 del 2014;
- per 288.752 mgl/€, al contributo correlato all'assegno straordinario per la copertura contributiva dei periodi di erogazione dell'assegno straordinario a sostegno del reddito.

### Costo della produzione

- *Costi per l'acquisto di materie prime, sussidiarie, consumo e merci*  
Nell'ambito di tale posta, si evidenziano le Spese per prestazioni pari a 813.276 mgl/€ (-35.935 mgl/€, pari a -4,42% rispetto alle previsioni definitive 2019) e sono riconducibili:
  - per 794.357 mgl/€ all'onere per l'assegno straordinario a sostegno del reddito da erogare nel 2020, finanziato integralmente dal contributo straordinario a carico dei datori di lavoro;
  - per 761 mgl/€ agli interventi formativi di riconversione o riqualificazione professionale;
  - per 3.451 mgl/€ all'onere per il sostegno del reddito in via emergenziale da erogare nel 2020, finanziato per il 50% dal contributo a carico del datore di lavoro e per il restante 50% dal fondo;
  - per 14.569 mgl/€ all'onere sostenuto per gli assegni ordinari, corrisposti per riduzioni e/o sospensioni dell'orario di lavoro;
  - per 138 mgl/€ ai programmi di supporto alla ricollocazione professionale dei percettori della prestazione emergenziale.
- *Oneri diversi di gestione*  
Tale posta viene principalmente interessata:
  - dai Trasferimenti, di cui 330.349 mgl/€ al FPLD e 67 mgl/€ alle contribuzioni da devolvere agli Istituti di patronato;
  - dalle Spese di amministrazione<sup>2</sup> per 3.775 mgl/€ (-116 mgl/€ rispetto all'assestato 2019).

2 - Le spese di amministrazione sostenute dall'Istituto vengono successivamente ripartite tra le gestioni ai sensi dell'art. 57 del Regolamento di contabilità



695

**Proventi ed oneri finanziari**➤ *Altri proventi finanziari*

Tali poste sono iscritte in bilancio per 7 mgli/€ (dato pressoché invariato rispetto al 2019) e sono interessate quasi interamente dai Redditi degli investimenti patrimoniali.

**SITUAZIONE PATRIMONIALE**

Lo stato patrimoniale alla fine del 2020 evidenzia attività per 167.947 mgli/€ e passività per 71.487 mgli/€, con una consistenza patrimoniale netta pari a 96.460 mgli/€.

**Attivo**➤ *Immobilizzazioni*

Tale posta concerne principalmente le Immobilizzazioni finanziarie a titolo di Quota di partecipazione agli investimenti patrimoniali unitari per 697 mgli/€.

➤ *Attivo Circolante*

Interessato quasi esclusivamente dalle disponibilità liquide afferenti i Rapporti di c/c tra le gestioni e la gestione per la produzione dei servizi per 161.903 mgli/€ (+2.160 mgli/€ rispetto alla previsione definitiva 2019).

**Passivo**➤ *Fondo per rischi ed oneri*

Tale voce, pari a complessivi 1.367 mgli/€ (stesso valore nel 2019), riguarda il Fondo di accantonamento degli interessi attivi sul c/c con la gestione per la produzione dei servizi, per anticipazioni alle gestioni deficitarie.

➤ *Debiti - Obbligazioni*

Tale voce è composta in larga misura dai Debiti verso iscritti soci e terzi per prestazioni dovute per 10.261 mgli/€ (dato invariato rispetto alla previsione definitiva 2019).

***Il collegio prende atto che l'andamento negativo riscontrato da ultimo nella situazione patrimoniale del rendiconto 2018, ha avuto un miglioramento tendenziale nelle previsioni per l'anno 2020.***

A conclusione dell'esame del presente preventivo e sulla base delle osservazioni e delle segnalazioni precedentemente svolte, il collegio ritiene che lo stesso possa essere approvato.





656  
9

## IL COLLEGIO DEI SINDACI

Paolo Onelli

Benito Di Troia

Giorgio Danieli

Angelo Marano

Giacinta Martellucci

Mariano Martone

Elisabetta Moffa

Pietro Voci.

**COPIA  
CONFORME**

COLLEGIO DEI SINDACI  
In Carica



021657

ce

**INPS - Collegio Sindacale****32 Fondo di solidarietà per il sostegno dell'occupabilità, dell'occupazione e del reddito del personale del credito cooperativo****Relazione al bilancio preventivo 2020**

Istituito con decreto interministeriale n. 157/2000, tale Fondo gestisce interventi in favore dei dipendenti da imprese del settore che sono interessate da situazioni di eccedenze transitorie o strutturali di personale.

L'art. 3 della legge n. 92/2012, recante norme in tema di riforma del lavoro, ha previsto che, al fine di definire un sistema inteso ad assicurare adeguate forme di sostegno al reddito per i lavoratori dei diversi settori economici, le organizzazioni sindacali e imprenditoriali comparativamente più rappresentative a livello nazionale stipulino accordi e contratti collettivi, anche intersettoriali, aventi ad oggetto la costituzione di fondi di solidarietà per il sostegno del reddito per i settori non coperti dalla normativa in materia di integrazione salariale. In particolare, il comma 42 del citato art. 3 ha previsto l'adeguamento della disciplina dei Fondi di solidarietà, istituiti ai sensi della legge n. 662/1996, alle norme della medesima legge n. 92/2012, con successivi decreti interministeriali, con conseguente abrogazione dei previgenti decreti recanti i regolamenti dei fondi stessi.

Per effetto di tali disposizioni, con l'adozione del decreto interministeriale n. 82761 del 20.6.2014, il fondo è stato adeguato alle disposizioni della legge n. 92/2012.

Successivamente, gli articoli da 26 a 40 del decreto legislativo n. 148/2015, hanno completamente sostituito la normativa determinando l'abrogazione dei commi da 4 a 19 ter e da 42 a 45 dell'art. 3 della legge n. 92/2012.

Il predetto decreto legislativo n. 148/2015 ha, tuttavia, previsto la continuità per tutti i fondi già costituiti alla data di entrata in vigore del medesimo decreto, laddove che i regolamenti siano conformi ai dettami dell'art. 26, comma 7.

Pertanto, i rinvii operati dal decreto istitutivo del fondo in argomento all'art. 3, commi da 4 a 45, della legge n. 92/2012 devono intendersi riferiti alle corrispondenti norme del decreto legislativo n. 148/2015.

Si evidenzia che il nuovo Fondo si è insediato il 9 novembre 2015.

Al decreto interministeriale citato, è seguito il decreto n. 98998 del 3.4.2017 che ha modificato e integrato la disciplina previgente.

Il preventivo relativo all'anno 2020 della gestione presenta un risultato economico di esercizio di 1.866 mgli/€, in aumento di 188 mgli/€ rispetto alla previsione definitiva 2019, ed un avanzo patrimoniale pari a 68.030 mgli/€ come da prospetto seguente.



021/68

Descrizione	Consuntivo 2018	Previsioni 2019 Assestate	Previsioni 2020	Variazioni	
				assolute	%
				in migliaia di euro	
<b>Avanzo patrimoniale netto all'inizio dell'esercizio</b>	<b>60.124</b>	<b>64.486</b>	<b>66.164</b>	<b>1.678</b>	<b>2,60%</b>
Valore della produzione	59.352	58.178	61.976	3.798	6,53%
Costo della produzione	-54.978	-56.487	-60.098	-3.611	6,39%
Differenza	4.374	1.691	1.877	186	11,00%
Proventi e oneri finanziari	3	3	3	0	—
Rettifiche di valore di attività finanziarie	0	0	0	0	—
Proventi e oneri straordinari	0	0	0	0	—
Imposte di esercizio	-15	-15	-14	1	-6,67%
<b>Risultato d'esercizio</b>	<b>4.362</b>	<b>1.678</b>	<b>1.866</b>	<b>188</b>	<b>11,20%</b>
<b>Avanzo patrimoniale netto alla fine dell'esercizio</b>	<b>64.486</b>	<b>66.164</b>	<b>68.030</b>	<b>1.866</b>	<b>2,82%</b>

Con riguardo ai singoli valori di bilancio della gestione, il collegio ritiene di evidenziare i seguenti aspetti.

## GESTIONE ECONOMICA

### Valore della produzione

- *Proventi e corrispettivi per la produzione delle prestazioni e/o servizi*  
Tale voce è principalmente rappresentata dalle Aliquote contributive a carico dei datori di lavoro e/o degli iscritti per 60.471 mgli/€, nettizzate dei ratei attivi iniziali e finali, con un aumento di 4.582 mgli/€ rispetto alla previsione definitiva 2019, di cui:
- 6.305 mgli/€ per il contributo ordinario (0,36 per cento) ripartito tra datore di lavoro e lavoratore nella misura, rispettivamente, di due terzi ed un terzo, calcolato sulla retribuzione imponibile ai fini previdenziali di tutti i lavoratori dipendenti con contratto a tempo indeterminato. Detto contributo è destinato al finanziamento di programmi formativi di riconversione o riqualificazione professionale, di cui all'art. 5, comma 1, lett. a) del decreto interministeriale n. 82761 del 2014;
  - 19 mgli/€, per contributo addizionale (1,50%) a carico del datore di lavoro per il finanziamento dei trattamenti per riduzione o sospensione del lavoro
  - 103 mgli/€, per contributo a parziale copertura dell'assegno emergenziale;
  - 28 mgli/€, per contributo per la copertura assicurativa correlata dei periodi di erogazione dell'assegno emergenziale;
  - 37.957 mgli/€ per il contributo straordinario a carico dei datori di lavoro per l'erogazione dell'assegno a sostegno del reddito, comprensivo dei costi di gestione, di cui all'art. 5, comma 1, lett. b), del decreto interministeriale n. 82761 del 2014;
  - 16.059 mgli/€ per il contributo per la copertura assicurativa correlata dei periodi di erogazione dell'assegno straordinario a sostegno del reddito.



021659

10

## Costo della produzione

- *Costi per l'acquisto di materie prime, sussidiarie, consumo e merci*  
Nell'ambito di tale posta si evidenziano le Spese per prestazioni per 42.613 mgl/€ (+2.829 mgl/€, rispetto alle previsioni definitive del 2019) riconducibili:
- per 38.737 mgl/€ all'onere per l'assegno straordinario a sostegno del reddito da erogare nel 2020, finanziato integralmente dal contributo straordinario a carico dei datori di lavoro;
  - per 3.333 mgl/€ agli interventi formativi di riconversione o riqualificazione professionale;
  - per 338 mgl/€ all'onere sostenuto per gli assegni ordinari, corrisposti per riduzioni e/o sospensioni dell'orario di lavoro;
  - per 205 mgl/€ all'onere per il sostegno del reddito in via emergenziale.
- *Oneri diversi di gestione*  
Tale posta viene principalmente interessata:
- dai Trasferimenti ad altre gestioni dell'INPS per un totale 17.129 mgl/€, di cui 16.657 mgl/€ relativi al FPLD per la contribuzione correlata per gli assegni corrisposti ai lavoratori;
  - dalle Spese di amministrazione<sup>1</sup> per 400 mgl/€ (413 mgl/€ nel 2019), che riguardano per 272 mgl/€ la gestione ordinaria e per 128 mgl/€ i costi relativi all'erogazione dell'assegno straordinario a sostegno del reddito.

## Proventi ed altri oneri finanziari

Tale voce è costituita esclusivamente dai Redditi degli investimenti patrimoniali per 3 mgl/€ (dato pressoché invariato rispetto alla previsione definitiva 2019).

## SITUAZIONE PATRIMONIALE

La situazione patrimoniale al 31 dicembre 2020 presenta attività per 75.009 mgl/€ e passività per 6.979 mgl/€, con una consistenza netta, quindi, di 68.030 mgl/€.

### Attivo

- *Immobilizzazioni*  
Tale posta concerne principalmente le Immobilizzazioni finanziarie a titolo di Quota parte di pertinenza del Fondo impiegata negli investimenti unitari per 307 mgl/€.

1 - Le spese di amministrazione sostenute dall'Istituto vengono successivamente ripartite tra le gestioni ai sensi dell'art. 57 del Regolamento di contabilità





521.640  
e

➤ **Attivo Circolante**

Interessato quasi esclusivamente dalle disponibilità liquide afferenti i Rapporti di c/c tra le gestioni e la gestione per la produzione dei servizi per 73.702 mgl/€ (+2.226 mgl/€ rispetto al 2019).

**Passivo**

➤ **Fondo per rischi ed oneri**

Tale voce pari a complessivi 471 mgl/€ (stesso dato nel 2019) riguarda il Fondo di accantonamento degli interessi attivi sul c/c con la gestione per la produzione dei servizi, per anticipazioni alle gestioni deficitarie.

➤ **Debiti - Obbligazioni**

Tale voce è composta in larga misura dai Debiti verso iscritti soci e terzi per prestazioni dovute per 232 mgl/€ (dato invariato rispetto all'esercizio precedente).

Il collegio, fatte salve le osservazioni formulate nella parte seconda della relazione generale, ritiene che il presente bilancio preventivo possa essere approvato.

**IL COLLEGIO DEI SINDACI**

COPIA  
CONFORME

Paolo Onelli

COLLEGIO DEI SINDACI  
Il Capo del Collegio dei Sindaci

Benito Di Troia

Giorgio Danieli


Angelo Marano

Giacinta Martellucci

Mariano Martone

Elisabetta Moffa

Pietro Voci.



0215/1

## INPS - Collegio Sindacale

- 33** Fondo per il concorso agli oneri contributivi per la copertura assicurativa previdenziale dei periodi non coperti da contribuzione di cui al D.Lgs. n. 564/1996 e dei lavoratori iscritti alla Gestione di cui all'art. 2, comma 26, legge n. 335/1995

**Relazione al bilancio preventivo 2020**

L'art. 69, comma 9, della legge n. 388/2000 ha stabilito l'istituzione presso l'INPS di un Fondo per favorire la continuità della copertura assicurativa previdenziale nel caso dei lavoratori discontinui e negli altri casi previsti dalle disposizioni del capo II del D.Lgs. 16 settembre 1996, n. 564 e s. m., nonché dei lavoratori iscritti alla gestione di cui all'art. 2, comma 26, della legge 8 agosto 1995 n. 335 e s. m., attraverso il concorso agli oneri contributivi previsti in caso di riscatto ovvero prosecuzione volontaria<sup>1</sup>.

Il preventivo relativo all'anno 2020 della gestione presenta un risultato positivo di esercizio di 13.877 mgli/€ (-5 mgli/€ rispetto alla previsione definitiva 2019), ed un avanzo patrimoniale pari a 390.369 mgli/€, come da prospetto seguente.

Descrizione	Consuntivo 2018	Previsioni 2019 Assestate	Previsioni 2020	Variazioni	
				assolute	%
				in migliaia di euro	
<b>Avanzo patrimoniale netto all'inizio dell'esercizio</b>	<b>348.725</b>	<b>362.610</b>	<b>376.492</b>	<b>13.882</b>	<b>3,83%</b>
Valore della produzione	13.944	13.944	13.944	0	—
Costo della produzione	-70	-72	-77	-5	6,94%
Differenza	13.874	13.872	13.867	-5	-0,04%
Proventi e oneri finanziari	16	15	16	1	6,67%
Rettifiche di valore di attività finanziarie	0	0	0	0	—
Proventi e oneri straordinari	0	0	0	0	—
Imposte di esercizio	-5	-5	-6	-1	20,00%
<b>Risultato d'esercizio</b>	<b>13.885</b>	<b>13.882</b>	<b>13.877</b>	<b>-5</b>	<b>-0,04%</b>
<b>Avanzo patrimoniale netto alla fine dell'esercizio</b>	<b>362.610</b>	<b>376.492</b>	<b>390.369</b>	<b>13.877</b>	<b>3,69%</b>


Con riguardo ai singoli valori di bilancio della gestione, il collegio ritiene di evidenziare i seguenti aspetti.

**GESTIONE ECONOMICA****Valore della produzione**

➤ *Altri ricavi e proventi*

Tale voce è esclusivamente composta dai Trasferimenti da parte dello Stato quale concorso alla copertura assicurativa dei periodi non

1 - Essendo terminato nel 2002 il contributo di solidarietà di cui all'art. 37, comma 1, della legge n. 488/1999, il Fondo in esame è alimentato, a regime, esclusivamente con l'importo a carico dello Stato.



021872

coperti da contribuzione (art. 69, comma 9, della legge n. 388/2000) per 13.944 mgl/€ (dato invariato rispetto al 2019).

### Costo della produzione

➤ *Oneri diversi di gestione*

Tale posta è interessata quasi esclusivamente dalle Spese di amministrazione<sup>2</sup> per 65 mgl/€ (-2 mgl/€ rispetto al dato del 2019).

### Proventi ed altri oneri finanziari

Riguardano quasi esclusivamente gli Altri redditi e proventi patrimoniali per 16 mgl/€ (-1 mgl/€ rispetto al 2019), quale stima degli investimenti patrimoniali attribuiti al fondo.

## SITUAZIONE PATRIMONIALE

Lo stato patrimoniale, alla fine dell'esercizio 2020, presenta un totale dell'attivo di 390.369 mgl/€, cui corrisponde un patrimonio netto di pari importo.

### Attivo

➤ *Immobilizzazioni*

Tale posta è costituita quasi esclusivamente dalle Immobilizzazioni finanziarie a titolo di Quota parte di pertinenza del Fondo impiegata negli investimenti patrimoniali unitari per 1.625 mgl/€ (+46 mgl/€ rispetto al 2019).

➤ *Attivo Circolante*

È interessato esclusivamente dalle disponibilità liquide ed in particolare dal Rapporti di c/c tra le gestioni e la gestione per la produzione dei servizi per 388.743 mgl/€ (+13.830 mgl/€ rispetto alla previsione definitiva 2019).

***Il collegio, tenuto conto dell'esaurimento degli effetti del Fondo e che il Fondo stesso, ai sensi della legge n. 488/1999, è, ora, completamente a carico dello Stato, invita l'Amministrazione a valutare l'opportunità di intraprendere iniziative al fine di elaborare una proposta normativa, tesa al superamento di tale evidenza contabile.***

2 - Le spese di amministrazione sostenute dall'Istituto vengono successivamente ripartite tra le gestioni ai sensi dell'art. 57 del Regolamento di contabilità.



01/11/2020  
2

A conclusione dell'esame del presente preventivo e sulla base delle osservazioni e delle segnalazioni precedentemente svolte, il collegio ritiene che lo stesso possa essere approvato.

## IL COLLEGIO DEI SINDACI

Paolo Onelli

Benito Di Troia

Giorgio Danieli

Angelo Marano

Giacinta Martellucci

Mariano Martone

Elisabetta Moffa

Pietro Voci.

**COPIA  
CONFORME**

COLLEGIO DEI SINDACI  
Il Capo della Segreteria Tecnica





011674

**INPS - Collegio Sindacale**

- 37** Fondo di solidarietà per il sostegno del reddito, dell'occupazione e della riconversione e riqualificazione professionale del personale addetto al servizio di riscossione dei tributi erariali e degli altri enti pubblici di cui al d.lgs. n. 112/1999

**Relazione al bilancio preventivo 2020**

Con decreto interministeriale del 24 novembre 2003, n. 375, è stato istituito presso l'INPS il *"Fondo di solidarietà per il sostegno del reddito, dell'occupazione e della riconversione e riqualificazione professionale del personale addetto al servizio della riscossione dei tributi erariali e degli altri enti pubblici di cui al decreto legislativo 13 aprile 1999, n. 112"*, al fine di contribuire in via ordinaria al finanziamento di programmi formativi di riconversione o riqualificazione professionale e di specifici trattamenti a favore dei lavoratori interessati da riduzioni dell'orario di lavoro o da sospensione temporanea dell'attività lavorativa e, in via straordinaria, all'erogazione di assegni straordinari per il sostegno al reddito per un massimo di 60 mesi ed al versamento della contribuzione correlata.

L'art. 3 della legge n. 92/2012, recante norme in tema di riforma del lavoro, ha previsto che, al fine di definire un sistema inteso ad assicurare adeguate forme di sostegno al reddito per i lavoratori dei diversi settori economici, le organizzazioni sindacali e imprenditoriali comparativamente più rappresentative a livello nazionale stipulino accordi e contratti collettivi, anche intersettoriali, aventi ad oggetto la costituzione di fondi di solidarietà per il sostegno del reddito per i settori non coperti dalla normativa in materia di integrazione salariale. In particolare, il comma 42 del citato art. 3 ha previsto l'adeguamento della disciplina dei Fondi di solidarietà, istituiti ai sensi della legge n. 662/1996, alle norme della medesima legge n. 92/2012, con successivi decreti interministeriali, con conseguente abrogazione dei previgenti decreti recanti i regolamenti dei fondi stessi.

Con l'accordo sindacale nazionale stipulato in data 20 dicembre 2013 tra Equitalia s.p.a. e Riscossione Sicilia s.p.a. e Dircredito Fabi, Fiba, Fisac Snalec UGL e UILCA, e l'accordo stipulato in pari data tra Equitalia s.p.a. e Riscossione Sicilia e Unità Sindacale, è stato, pertanto convenuto di adeguare il *"Fondo di solidarietà per il sostegno del reddito, dell'occupazione e della riconversione e riqualificazione professionale del personale addetto al servizio della riscossione dei tributi erariali e degli altri enti pubblici di cui al decreto legislativo 13 aprile 1999, n. 112"* alle previsioni di cui al citato articolo 3 della legge n. 92/2012.

In data 28 gennaio 2014 è stato stipulato un ulteriore accordo tra SO.G.E.T. s.p.a. e FIBA-CISL, FISAC CIGL e RSA UGL a integrazione dei precedenti.

I predetti accordi sono stati recepiti con decreto interministeriale n. 95439 del 18 aprile 2016 che, disponendo l'adeguamento alle previsioni di cui agli articoli da 26 a 40 del decreto legislativo n. 148/2015, ha dettato la nuova disciplina del preesistente Fondo di solidarietà del personale delle imprese del

31/12/2020  
685

settore dei servizi della riscossione dei tributi erariali di cui al citato decreto ministeriale n. 375 del 24 novembre 2003.

L'entrata in vigore del decreto interministeriale n. 95439 del 18.4.2016 - pubblicato nella Gazzetta Ufficiale n. 139 del 16 giugno 2016 - ha determinato l'abrogazione del suddetto decreto n. 375/2003.

Il preventivo relativo all'anno 2020 della gestione presenta un risultato economico di esercizio positivo di 372 mgli/€, con un miglioramento di 22 mgli/€ rispetto alla previsione definitiva 2019, ed un avanzo patrimoniale che da 11.649 mgli/€ del 2019 viene stimato in 12.020 mgli/€ per il 2020, come da prospetto seguente.

Descrizione	Consuntivo 2018	Previsioni 2019 Assestate	Previsioni 2020	Variazioni	
				assolute	%
				in migliaia di euro	
<b>Avanzo patrimoniale netto all'inizio dell'esercizio</b>	<b>31.944</b>	<b>11.299</b>	<b>11.649</b>	<b>350</b>	<b>3,10%</b>
Valore della produzione	1.134	16.554	8.816	-7.738	-46,74%
Costo della produzione	-21.773	-16.197	-8.438	7.759	-47,90%
Differenza	-20.639	357	378	21	5,88%
Proventi e oneri finanziari	1	0	0	0	—
Rettifiche di valore di attività finanziarie	0	0	0	0	—
Proventi e oneri straordinari	0	0	0	0	—
Imposte di esercizio	-7	-7	-6	1	-14,29%
<b>Risultato d'esercizio</b>	<b>-20.645</b>	<b>350</b>	<b>372</b>	<b>22</b>	<b>6,29%</b>
<b>Avanzo patrimoniale netto alla fine dell'esercizio</b>	<b>11.299</b>	<b>11.649</b>	<b>12.020</b>	<b>371</b>	<b>3,18%</b>

Con riguardo ai singoli valori di bilancio della gestione in esame, il collegio ritiene, inoltre, di evidenziare i seguenti aspetti.

## GESTIONE ECONOMICA

### Valore della produzione

- *Proventi e corrispettivi per la produzione delle prestazioni e/o servizi*  
Tale voce è rappresentata dalle Aliquote contributive a carico dei datori di lavoro e/o degli iscritti per 8.816 mgli/€, riferibili:
- per 974 mgli/€ dal contributo ordinario, pari allo 0,30% (di cui lo 0,20% a carico del datore di lavoro e lo 0,10% a carico dei lavoratori) calcolato sulla retribuzione imponibile ai fini previdenziali di tutti i lavoratori dipendenti con contratto a tempo indeterminato, compresi i dirigenti;
  - per 7.842 mgli/€ dal contributo straordinario per il finanziamento degli assegni straordinari, come anticipato in premessa.

Occorre precisare che l'obbligo contributivo di finanziamento del Fondo - considerato che alla data del 1° gennaio 2014 erano già in corso le procedure volte all'adeguamento di cui all'articolo 3, commi 42 e ss., della legge n. 92/2012 - è dovuto a decorrere dalla



02/16/6

ce

suddetta data in conformità con quanto chiarito nella circolare n. 32/2015 del Ministero del lavoro e delle politiche sociali.

### Costo della produzione

- *Costi per l'acquisto di materie prime, sussidiarie, consumo e merci*  
Nell'ambito di tale posta, si evidenziano le Spese per prestazioni per 5.418 mgli/€ (in diminuzione per 5.422 mgli/€ rispetto alla previsione definitiva 2019), concernenti esclusivamente l'onere per l'assegno straordinario a sostegno del reddito di cui all'art. 5, comma 3, del D.M. n. 375/2003. Per l'anno 2020 si prevedono, come evidenziato nella relazione del Direttore generale, un numero di beneficiari pari a 72 unità.

Le poste correttive e compensative di spese correnti ammontano a 3 mgli/€ per recupero prestazioni.

- *Oneri diversi di gestione*  
Tale posta concerne quasi esclusivamente i Valori di copertura di periodi assicurativi per 2.417 mgli/€, riguardanti il trasferimento per la contribuzione correlata per alimentare il conto assicurativo dei percettori dell'assegno straordinario.  
Sono presenti, inoltre, le Spese di amministrazione<sup>1</sup> per 496 mgli/€ (-15 mgli/€ rispetto alla previsione definitiva 2019).

### SITUAZIONE PATRIMONIALE

Per quanto concerne la situazione patrimoniale, si riscontra un totale dell'attivo di 13.378 mgli/€, un totale del passivo di 1.358 mgli/€ ed un patrimonio netto di 12.020 mgli/€. Si evidenziano le seguenti componenti.

#### Attivo

- *Immobilizzazioni*  
Presentano una consistenza complessiva pari a 44 mgli/€, di cui 6 mgli/€ per la Quota parte del valore degli immobili strumentali adibiti ad uffici e 38 mgli/€ quale Quota parte di pertinenza del Fondo impiegata negli investimenti patrimoniali unitari.
- *Attivo Circolante*  
Costituito esclusivamente dal Rapporti di c/c tra le gestioni e la gestione per la produzione dei servizi per 13.184 mgli/€ (+337 mgli/€ rispetto al 2019).

#### Passivo

1 - Le spese di amministrazione sostenute dall'Istituto vengono successivamente ripartite tra le gestioni ai sensi dell'art. 57 del Regolamento di contabilità

3



667  
19

- *Fondo per rischi ed oneri*  
Tale voce pari a complessivi 564 mgl/€ (stesso valore nel 2019) riguarda il Fondo di accantonamento degli interessi attivi sul c/c con la gestione per la produzione dei servizi, per anticipazioni alle gestioni deficitarie.
- *Debiti - Obbligazioni*  
Tale voce risulta principalmente costituita dai Debiti per le spese per prestazioni istituzionali per 776 mgl.

Il collegio, fatte salve le osservazioni formulate nella parte seconda della relazione generale, ritiene che il presente bilancio preventivo possa essere approvato.

## IL COLLEGIO DEI SINDACI

COPIA  
CONFORME

Paolo Onelli

Benito Di Troia

Giorgio Danieli

Angelo Marano

Giacinta Martellucci


Mariano Martone

Elisabetta Moffa

Pietro Voci.

COLLEGIO DEI SINDACI  
Il Capo della *Protezione Tecnica*





021668

9

## INPS - Collegio Sindacale

### **38** Fondo di solidarietà per il settore del trasporto aereo e del sistema aeroportuale

#### **Relazione al bilancio preventivo 2020**

Il decreto legge n. 249/2004, convertito, con modificazioni, dalla legge n. 291/2004, ha previsto l'istituzione presso l'INPS del *"Fondo speciale per il sostegno del reddito e dell'occupazione e della riconversione e riqualificazione professionale del personale del settore del trasporto aereo"*, con lo scopo di favorire il mutamento ovvero il rinnovamento delle professionalità attraverso:

- il finanziamento di programmi formativi di riconversione o riqualificazione professionale anche in concorso con gli appositi fondi nazionali, territoriali, regionali o comunitari;
- l'erogazione di specifici trattamenti dei lavoratori del settore in caso di riduzione dell'orario di lavoro, sospensioni temporanee dell'attività lavorativa o processi di mobilità da concordare tra azienda ed organizzazioni sindacali.

Il Fondo è alimentato da:

- un contributo dello 0,50% calcolato sulle retribuzioni di tutti i lavoratori delle aziende (di cui lo 0,375% a carico dei datori di lavoro e lo 0,125% a carico dei lavoratori);
- una quota - pari a 3 euro per passeggero<sup>1</sup> - dell'addizionale comunale sui diritti di imbarco, di cui al decreto legge 28 agosto 2008, n. 134, convertito dalla legge 27 ottobre 2008, n. 166 - recante *"Disposizioni urgenti in materia di ristrutturazione di grandi imprese in crisi"* - il quale ha disposto, all'art. 2, comma 5 bis, il versamento diretto su una contabilità speciale aperta presso la Tesoreria centrale dello Stato e gestita dall'INPS.

Al riguardo, occorre evidenziare che il decreto legge n. 7/2005, così come modificato dalla legge n. 92/2012, articolo 2, comma 48, e dal decreto legge n. 145/2013, articolo 13, comma 21, convertito in legge n. 9/2014, ha disposto la destinazione, fino al 31 dicembre 2018, dell'incremento dell'addizionale di cui sopra al Fondo in argomento, subordinando l'efficacia del medesimo comma 21 all'adozione di un apposito decreto del Ministro delle infrastrutture e dei trasporti, di concerto con il Ministro dell'Economia e delle finanze, emanato in data 29 ottobre 2015.

Successivamente, è intervenuto il decreto legislativo n. 148/2015, che, all'art. 40, comma 9, ha disposto l'adeguamento del Fondo speciale alle norme ivi contenute, mediante un decreto del Ministro del Lavoro e delle politiche sociali, di concerto con il Ministro dell'Economia e delle Finanze, sulla base di accordi e contratti collettivi, anche intersettoriali, stipulati dalle

<sup>1</sup> - In precedenza era pari ad 1 euro per passeggero ai sensi dell'articolo 6-quater, del decreto legge n. 7/2005, convertito nella legge n. 43/2005. A decorrere dal 1° luglio 2013 è previsto un ulteriore incremento di 2 euro a passeggero imbarcato ex art. 3, comma 75, della legge n. 92/2012.

*AM*

*Ar*  
*Qu*  
*h*



021669

organizzazioni comparativamente più rappresentative a livello nazionale del settore del trasporto aereo e del sistema aeroportuale.

Per effetto di tali disposizioni, con l'adozione del decreto interministeriale 95269 del 7 aprile 2016, pubblicato in Gazzetta Ufficiale n. 118 del 21 maggio 2016, il Fondo di cui trattasi è stato adeguato alle disposizioni di cui al decreto legislativo n. 148 del 2015.

Con riferimento alla riscossione dell'incremento dell'addizionale comunale di cui al citato decreto legge n. 7/2005, l'art. 26 del decreto legge n. 4/2019 ha introdotto un regime transitorio che prevede, per gli imbarchi del periodo gennaio-dicembre 2019, il riversamento all'INPS degli importi riscossi dai vettori aerei a titolo di incremento dell'addizionale passeggeri pari a 5 euro a passeggero (1,5 euro per il finanziamento del Fondo di solidarietà del trasporto aereo e 3,5 euro destinate alla GIAS).

Dal 1° gennaio 2020, terminato il periodo transitorio, la destinazione del predetto gettito va interamente alla GIAS, escludendo, pertanto, il Fondo di solidarietà per il trasporto aereo.

Per il preventivo relativo all'anno 2020, il risultato di esercizio si sostanzia in un disavanzo economico di 145.808 mgli/€, con un peggioramento di 64.748 mgli/€ rispetto alla previsione definitiva 2019, ed un avanzo patrimoniale alla fine del 2020 pari a 660.139 mgli/€ (805.947 mgli/€ nelle previsioni definitive del 2019), come si evidenzia nel prospetto che segue.

Come già sottolineato dal collegio sindacale (preventivo 2019 e rendiconto 2018), ciò è conseguenza delle scadenze al 31 dicembre 2018 e al 31 dicembre 2019 dei termini di cui all'art. 2, comma 48, della legge n. 92/2012 e dell'art. 26 del decreto legge n. 4/2019, fissati per la destinazione al Fondo in argomento dell'addizionale comunale sui diritti di imbarco.

Descrizione	Consuntivo 2018	Previsioni 2019 Assestate	Previsioni 2020	Variazioni	
				assolute	%
<b>Avanzo patrimoniale netto all'inizio dell'esercizio</b>	<b>746.613</b>	<b>887.007</b>	<b>805.947</b>	<b>-81.060</b>	<b>-9,14%</b>
Valore della produzione	269.905	130.342	7.124	-123.218	-94,53%
Costo della produzione	-129.276	-211.393	-152.915	58.478	-27,66%
Differenza	140.629	-81.051	-145.791	-64.740	79,88%
Proventi e oneri finanziari	35	36	29	-7	-19,44%
Rettifiche di valore di attività finanziarie	0	0	0	0	—
Proventi e oneri straordinari	-230	0	0	0	—
Imposte di esercizio	-40	-45	-46	-1	2,22%
<b>Risultato d'esercizio</b>	<b>140.394</b>	<b>-81.060</b>	<b>-145.808</b>	<b>-64.748</b>	<b>79,88%</b>
<b>Avanzo patrimoniale netto alla fine dell'esercizio</b>	<b>887.007</b>	<b>805.947</b>	<b>660.139</b>	<b>-145.808</b>	<b>-18,09%</b>

Con riguardo ai singoli valori di bilancio della gestione in esame, il collegio ritiene di evidenziare i seguenti aspetti.

618  
On**GESTIONE ECONOMICA****Valore della produzione**

- *Proventi e corrispettivi per la produzione delle prestazioni e/o servizi*  
Iscritti in bilancio per 7.124 mgli/€ (6.822 mgli/€ nel 2019), sono riferibili esclusivamente alle Aliquote contributive a carico dei datori di lavoro e/o degli iscritti per il contributo ordinario dello 0,50%, che è finalizzato al finanziamento di programmi formativi di riconversione o riqualificazione professionale.

**Costo della produzione**

- *Costi per l'acquisto di materie prime, sussidiarie, consumo e merci*  
Nell'ambito di tale posta, si evidenziano le Spese per prestazioni per complessivi 133.300 mgli/€, con un decremento di 44.400 mgli/€ rispetto all'esercizio precedente, e riguardano i trattamenti d'integrazione ordinaria e interventi formativi (33.300 mgli/€) e l'erogazione dell'integrazione dei trattamenti corrisposti per effetto degli ammortizzatori sociali (CIGS, solidarietà, mobilità, ASpI/NASpI) (100.000 mgli/€).
- *Oneri diversi di gestione*  
Tale posta concerne quasi esclusivamente i Valori di copertura di periodi assicurativi per 18.500 mgli/€, riguardanti i trasferimenti ad altre gestioni dell'INPS per la copertura di periodi di erogazione delle prestazioni integrative della durata dell'indennità di mobilità o di Aspi/Naspi, di cui all'art. 5, comma 1, lett. b) del decreto n. 95269/2016. Sono presenti, inoltre, le Spese di amministrazione<sup>2</sup> per 1.917 mgli/€ (-59 mgli/€ rispetto alla previsione definitiva 2019) e i Trasferimenti passivi per 14 mgli/€, che riguardano le contribuzioni da devolvere agli Istituti di patronato e di assistenza sociale.


**Proventi ed oneri finanziari**

- *Altri proventi finanziari*  
Tale posta è riferibile esclusivamente ai Redditi degli investimenti patrimoniali per 29 mgli/€ (35 mgli/€ nella previsione definitiva 2019).

**SITUAZIONE PATRIMONIALE**

Per quanto concerne la situazione patrimoniale, si riscontra un totale dell'attivo di 664.200 mgli/€, un totale del passivo di 4.061 mgli/€ ed un patrimonio netto di 660.139 mgli/€.

2 - Le spese di amministrazione sostenute dall'Istituto vengono successivamente ripartite tra le gestioni ai sensi dell'art. 57 del Regolamento di contabilità.

2016/17  
e**Attivo**➤ *Immobilizzazioni*

Tale posta concerne per la quasi totalità le Immobilizzazioni finanziarie a titolo di Quota parte di pertinenza del Fondo impiegata negli investimenti unitari per 3.078 mgl/€.

➤ *Attivo Circolante*

Interessato quasi esclusivamente dalle disponibilità liquide afferenti i Rapporti di c/c tra le gestioni e la gestione per la produzione dei servizi per 648.771 mgl/€ (-145.099 mgl/€ rispetto al 2019).

**Passivo**➤ *Fondo per rischi ed oneri*

Tale voce pari a complessivi 3.984 mgl/€ (invariato nel 2019) riguarda il Fondo di accantonamento degli interessi attivi sul c/c con la gestione per la produzione dei servizi, per anticipazioni alle gestioni deficitarie.

➤ *Debiti - Obbligazioni*

Tale voce è composta dai Debiti per i trasferimenti passivi allo Stato e ad altri soggetti pubblici per 14 mgl/€ (dato pressoché invariato rispetto alla previsione definitiva 2019) e dai Debiti per le spese per prestazioni istituzionali per 63 mgl/€ (stesso dato del 2019).

***Il collegio, richiama quanto più volte osservato, circa il fatto che la quasi totalità delle entrate del Fondo è ancora rappresentata da risorse pubbliche – peraltro in netta diminuzione a causa di quanto evidenziato in premessa relativamente al contributo addizionale – anche a fronte dell'adeguamento del Fondo intervenuto ai sensi dell'art. 40, comma 9 del citato decreto legislativo n. 148/2015.***

***Si sottolinea, altresì, che a causa dell'incremento dei costi della produzione, in particolare dovuto alla crescita delle spese per prestazioni ed ai valori di copertura dei periodi assicurativi, l'andamento economico-patrimoniale della gestione mostra un progressivo deterioramento.***

A conclusione dell'esame del presente preventivo e sulla base delle osservazioni e delle segnalazioni precedentemente svolte, il collegio ritiene che lo stesso possa essere approvato.





001682

*[Handwritten signature]*

## IL COLLEGIO DEI SINDACI

Paolo Onelli

Benito Di Troia

Giorgio Danieli

Angelo Marano

Giacinta Martellucci

Mariano Martone

Elisabetta Moffa

Pietro Voci.

**COPIA  
CONFORME**

COLLEGIO DEI SINDACI  
Capo della Segreteria Tecnica



021683

**INPS - Collegio Sindacale****39 Fondo di solidarietà per il sostegno del reddito, dell'occupazione e della riconversione e riqualificazione professionale del personale gruppo Poste Italiane S.p.A.****Relazione al bilancio preventivo 2020**

Con decreto del Ministro del lavoro e delle politiche sociali, di concerto con il Ministro dell'economia e delle finanze, n. 178 del 1 luglio 2005, è stato istituito un "*Fondo di solidarietà per il sostegno del reddito, dell'occupazione e della riconversione e riqualificazione professionale del personale di Poste Italiane S.p.A.*", al fine di favorire il mutamento e il rinnovamento delle professionalità, nonché realizzare politiche attive di sostegno del reddito e dell'occupazione.

Il fondo provvede, in via ordinaria, a contribuire al finanziamento di programmi formativi di riconversione o riqualificazione professionale e di specifici trattamenti in favore dei lavoratori interessati da riduzione dell'orario di lavoro o da sospensione temporanea dell'attività lavorativa e, in via straordinaria, all'erogazione di assegni straordinari per il sostegno del reddito per un massimo di 60 mesi.

Il Fondo di solidarietà è stato adeguato alla legge n. 92 del 28 giugno 2012 (legge Fornero di riforma del mercato del lavoro), con decreto interministeriale n. 78642 del 24.1.2014, pubblicato in Gazzetta ufficiale n. 86 del 12.4.2014. È stato pertanto abrogato il decreto ministeriale n. 178/2005, adeguandolo alle nuove normative e contestualmente estendendo l'ambito di applicazione del Fondo ad altre società del gruppo Poste Italiane.

Successivamente, gli articoli da 26 a 40 del decreto legislativo n. 148/2015, hanno completamente sostituito la normativa citata, determinando l'abrogazione dei commi da 4 a 19 ter e da 42 a 45 dell'art. 3 della legge n. 92/2012.

Il predetto decreto legislativo n. 148/2015 ha, tuttavia, previsto la continuità per tutti i fondi già costituiti alla data di entrata in vigore del medesimo decreto, laddove che i regolamenti siano conformi ai dettami dell'art. 26, comma 7 (istituzione obbligatoria dei fondi per tutti i settori che non rientrano nell'ambito di applicazione della normativa in materia di cassa integrazione guadagni, in relazione ai datori di lavoro che occupano mediamente più di 5 dipendenti).

Pertanto, i rinvii operati dal decreto istitutivo del fondo in argomento all'art. 3, commi da 4 a 45, della legge n. 92/2012 devono intendersi riferiti alle corrispondenti norme del decreto legislativo n. 148/2015.

Per il preventivo relativo all'anno 2020, si evidenzia il risultato economico positivo di 17.771 mgli/€, a fronte di 12.441 mgli/€ della previsione definitiva 2019, ed un avanzo patrimoniale al 31.12.2020 pari a 152.720 mgli/€, come si riporta nel prospetto che segue.



Descrizione	Consuntivo 2018	Previsioni 2019 Assestate	Previsioni 2020	Variazioni	
				assolute	%
<b>Avanzo patrimoniale netto all'inizio dell'esercizio</b>	<b>104.280</b>	<b>122.508</b>	<b>134.949</b>	<b>12.441</b>	<b>10,16%</b>
Valore della produzione	19.096	20.391	20.772	381	1,87%
Costo della produzione	-851	-7.929	-2.979	4.950	-62,43%
Differenza	18.245	12.462	17.792	5.330	42,77%
Proventi e oneri finanziari	5	5	6	1	20,00%
Rettifiche di valore di attività finanziarie	0	0	0	0	—
Proventi e oneri straordinari	0	0	0	0	—
Imposte di esercizio	-22	-26	-27	-1	3,85%
<b>Risultato d'esercizio</b>	<b>18.228</b>	<b>12.441</b>	<b>17.771</b>	<b>5.330</b>	<b>42,84%</b>
<b>Avanzo patrimoniale netto alla fine dell'esercizio</b>	<b>122.508</b>	<b>134.949</b>	<b>152.720</b>	<b>17.771</b>	<b>13,17%</b>

Con riguardo ai singoli valori di bilancio della gestione in esame, il collegio ritiene di evidenziare i seguenti aspetti.

## GESTIONE ECONOMICA

### Valore della produzione

- *Proventi e corrispettivi per la produzione delle prestazioni e/o servizi*  
Tale voce è rappresentata dalle Aliquote contributive a carico dei datori di lavoro e/o degli iscritti per 20.772 mgli/€, nettizzate dei ratei attivi iniziali e finali, con un incremento di 380 mgli/€ rispetto alla previsione definitiva 2019, e riguardano esclusivamente il contributo ordinario dello 0,50% destinato al finanziamento di programmi formativi di riconversione o riqualificazione professionale.

### Costo della produzione

- *Costi per l'acquisto di materie prime, sussidiarie, consumo e merci*  
Nell'ambito di tale posta, si evidenziano le Spese per prestazioni per complessivi 2.040 mgli/€, e riguardano gli interventi formativi di riconversione o riqualificazione professionale del personale.
- *Oneri diversi di gestione*  
Tale posta è interessata dalle Spese di amministrazione<sup>1</sup> per 756 mgli/€ (780 mgli/€ nel 2019) e dai Trasferimenti passivi per 41 mgli/€.

### Proventi ed oneri finanziari

- *Altri proventi finanziari*  
Tali poste sono costituite esclusivamente dai Redditi degli investimenti patrimoniali per 6 mgli/€ (+1 mgli/€ rispetto alla previsione definitiva 2019).

<sup>1</sup> - Le spese di amministrazione sostenute dall'Istituto vengono successivamente ripartite tra le gestioni ai sensi dell'art. 57 del Regolamento di contabilità.

02/16/25  
2**SITUAZIONE PATRIMONIALE**

Per quanto concerne la situazione patrimoniale, si riscontra un totale dell'attivo di 153.277 mgl/€, un totale del passivo di 557 mgl/€ ed un patrimonio netto di 152.720 mgl/€.

**Attivo**➤ *Immobilizzazioni*

Tale posta concerne per la quasi totalità le Immobilizzazioni finanziarie a titolo di Quota parte di pertinenza del Fondo impiegata negli investimenti unitari per 604 mgl/€.

➤ *Attivo Circolante*

Interessato esclusivamente dalle disponibilità liquide afferenti i Rapporti di c/c tra le gestioni e la gestione per la produzione dei servizi per 150.170 mgl/€ (+17.664 mgl/€ rispetto al 2019).

**Passivo**➤ *Fondo per rischi ed oneri*

Tale voce, pari a complessivi 516 mgl/€ (stesso dato del 2019), riguarda il Fondo di accantonamento degli interessi attivi sul c/c con la gestione per la produzione dei servizi, per anticipazioni alle gestioni deficitarie.

➤ *Debiti - Obbligazioni*

Tale voce è composta dai Debiti per i trasferimenti passivi allo Stato e ad altri soggetti pubblici per 41 mgl/€ (dato pressoché analogo rispetto alla previsione definitiva 2019).

Il collegio, fatte salve le osservazioni formulate nella parte seconda della relazione generale, ritiene che il presente bilancio preventivo possa essere approvato.

  
3





021676

## IL COLLEGIO DEI SINDACI

Paolo Onelli

Benito Di Troia

Giorgio Danieli

Angelo Marano

Giacinta Martellucci

Mariano Martone

Elisabetta Moffa

Pietro Voci.

COPIA  
CONFORME

COLLEGIO DEI SINDACI  
Il Capo della Segreteria Tecnica

INPS – Collegio Sindacale

**40 Fondo per l'erogazione ai lavoratori dipendenti del settore privato dei trattamenti di fine rapporto di cui all'art. 2120 del codice civile**

**Relazione al bilancio preventivo 2020**

L'art. 1, commi da 755 a 759, della legge 27 dicembre 2006, n. 296 (legge finanziaria 2007) istituisce presso l'INPS il "Fondo per l'erogazione ai lavoratori dipendenti del settore privato del trattamento di fine rapporto di cui all'art. 2120 del Codice civile", il quale viene gestito per conto dello Stato attraverso un apposito c/c di Tesoreria, alimentato, dalla medesima data di istituzione, dai versamenti effettuati dai datori di lavoro privati con almeno 50 dipendenti, in misura corrispondente alla quota di TFR maturanda, non destinata ad altre forme pensionistiche complementari (decreto legislativo n. 252/2005) con periodicità mensile, al netto delle prestazioni erogate, che la Tesoreria preleverà al momento del loro utilizzo.


Con successivo decreto del Ministro del lavoro, di concerto con il Ministro dell'economia e delle finanze, del 30 gennaio 2007 (G.U. n. 26 del 1.2.2007) sono state dettate le disposizioni di attuazione delle nuove previsioni normative.

Il preventivo per l'anno 2020 della gestione in esame presenta una situazione riepilogata nel prospetto che segue.

Descrizione	Consuntivo 2018	Previsioni 2019 Assestate	Previsioni 2020	Variazioni	
				assolute	%
				in migliaia di euro	
<b>Risultato patrimoniale netto all'inizio dell'esercizio</b>	<b>0</b>	<b>0</b>	<b>0</b>	<b>0</b>	<b>—</b>
Valore della produzione	5.894.518	5.863.495	5.945.307	81.812	1,40%
Costo della produzione	-5.894.075	-5.863.203	-5.945.030	-81.827	1,40%
Differenza	443	292	277	-15	-5,14%
Proventi e oneri finanziari	0	0	0	0	—
Rettifiche di valore di attività finanziarie	0	0	0	0	—
Proventi e oneri straordinari	-169	0	0	0	—
Imposte di esercizio	-274	-292	-277	15	-5,14%
<b>Risultato d'esercizio</b>	<b>0</b>	<b>0</b>	<b>0</b>	<b>0</b>	<b>—</b>
<b>Risultato patrimoniale netto alla fine dell'esercizio</b>	<b>0</b>	<b>0</b>	<b>0</b>	<b>0</b>	<b>—</b>

Si rinvia alla seconda parte della relazione generale per l'approfondimento sulla situazione del fondo illustrata attraverso tabelle e grafici che riportano il trend dei principali valori della gestione nell'arco temporale 2007-2020.

Con riguardo ai singoli valori di bilancio della gestione, il collegio ritiene di evidenziare i seguenti aspetti.



021638

9

**GESTIONE ECONOMICA****Valore della produzione**

- *Proventi e corrispettivi per la produzione delle prestazioni e/o servizi*  
Tale posta è costituita dalle Aliquote contributive a carico dei datori di lavoro e degli iscritti per 5.952 mln/€ (+82 mln/€ rispetto al 2019), nettizzate dei ratei attivi iniziali e finali, e riguarda per 5.902 mln/€ il contributo dovuto dalle aziende con almeno 50 dipendenti che utilizzano il Mod. DM10 e per 50 mln/€ il contributo dovuto dalle aziende agricole con dipendenti.

Tra le Poste correttive e compensative di entrate correnti si evidenziano i rimborsi di contributi non dovuti per 11 mln/€.

**Costo della produzione**

- *Costi per l'acquisto di materie prime, sussidiarie, consumo e merci*  
Nell'ambito di tale posta, si evidenziano le Spese per prestazioni per complessivi 5.807 mln/€ (+447 mln/€ rispetto al 2019), le quali sono riferibili per 4.822 mln/€ al trattamento di fine rapporto spettante ai dipendenti, per 828 mln/€ alle anticipazioni sul TFR maturato corrisposte ai lavoratori e per 157 mln/€ alla quota d'imposta sostitutiva anticipata dal datore di lavoro.  
Vi è poi l'onere a carico della GIAS per 68 mln/€.
- *Accantonamento ai Fondi per oneri*  
Tale voce è esclusivamente interessata dall'Assegnazioni e prelievi da riserve tecniche e fondi per la copertura di oneri futuri, pari a 149 mln/€ (+29 mln/€ rispetto alla previsione definitiva 2019).
- *Svalutazione dei crediti*  
Tale voce è interessata dall'assegnazione al fondo Svalutazione crediti contributivi di 71 mln/€ (106 mln/€ nella previsione definitiva 2019).
- *Oneri diversi di gestione*  
Tale posta è costituita quasi esclusivamente dai Trasferimenti passivi allo Stato per 200 mln/€ (come previsto dalla normativa sul Fondo), nonché dalle Spese di amministrazione<sup>1</sup> per 15 mln/€ (dato pressoché invariato rispetto al 2019) concernenti le attività di riscossione del contributo svolte per conto del Fondo.

1 - Le spese di amministrazione sostenute dall'Istituto vengono successivamente ripartite tra le gestioni ai sensi dell'art. 57 del Regolamento di contabilità.



## SITUAZIONE PATRIMONIALE

Alla fine dell'esercizio 2020 la gestione in esame presenta una situazione di pareggio per 1.786 mln/€.

### Attivo

#### ➤ Attivo Circolante

Pari a complessivi 1.008 mln/€ è composto principalmente:

- dai Residui attivi, indicati in bilancio per 340 mln/€ al netto del fondo svalutazione crediti contributivi per 1.078 mln/€; afferiscono principalmente ai Crediti verso iscritti, soci e terzi per 1.414 mln/€, di cui 1.396 mln/€ relativi a crediti da imputare ad aziende non agricole e 18 mln/€ relativi a crediti afferenti aziende agricole;
- dalle disponibilità liquide costituite dai Rapporti di c/c tra le gestioni e la gestione per la produzione dei servizi per 668 mln/€ (-111 mln/€ rispetto alla previsione definitiva 2019).

### Passivo

#### ➤ Fondi per rischi ed oneri

Tale voce è costituita dal Fondo di accantonamento di somme di pertinenza del Fondo TFR da trasferire negli esercizi futuri per 1.240 mln/€ (-149 mln/€ rispetto all'assestato 2019).

A conclusione dell'esame del presente preventivo, il collegio ritiene che lo stesso possa essere approvato.

## IL COLLEGIO DEI SINDACI

Paolo Onelli

Benito Di Troia

Giorgio Danieli

Angelo Marano

Giacinta Martellucci

Mariano Martone


Elisabetta Moffa

Pietro Voci.

COPIA  
CONFORME

COLLEGIO DEI SINDACI  
Il Capo della Segreteria Tecnica





021680

## INPS - Collegio Sindacale

**41 Fondo speciale di previdenza per gli sportivi - art. 28 del decreto legge 1° ottobre 2007, n. 159, convertito nella legge 29 novembre 2007, n. 222****Relazione al bilancio preventivo 2020**

L'art. 28, commi 1 e 2, del decreto legge 1° ottobre 2007, n. 159, convertito, con modificazioni, dalla legge 29 novembre 2007, n. 222, ha disposto - con decorrenza 3 ottobre 2007 - la soppressione della Cassa di previdenza per l'assicurazione degli sportivi (SPORTASS) e il conseguente subentro, in tutti i rapporti pendenti, attivi e passivi, dell'INPS relativamente al ramo previdenziale<sup>1</sup> e dell'INAIL relativamente al ramo assicurativo. Con la stessa decorrenza, il personale della SPORTASS è stato trasferito all'INPS<sup>2</sup>.

Nelle more della completa definizione delle diverse problematiche, l'INAIL ha autorizzato l'Istituto a gestire il patrimonio nel comune interesse degli Enti. Conseguentemente, è stata istituita l'evidenza contabile del bilancio generale INPS, denominata "Gestione provvisoria della soppressa Cassa di previdenza delle assicurazioni sportive", al fine della rilevazione unitaria dei fatti amministrativi riconducibili al soppresso Ente e comuni, sia alla gestione assicurativa (in carico all'INAIL) che a quella previdenziale, nelle more dell'adozione dei provvedimenti interministeriali previsti dal suddetto art. 28.

Il preventivo per l'anno 2020 della gestione in esame si chiude a pareggio, per effetto dell'assegnazione di 3.571 mgl/€ al fondo copertura per oneri futuri; la situazione è riepilogata nel prospetto che segue.

Descrizione	Consuntivo 2018	Previsioni 2019 Assestate	Previsioni 2020	Variazioni	
				assolute	%
<b>Risultato patrimoniale netto all'inizio dell'esercizio</b>	<b>0</b>	<b>0</b>	<b>0</b>	<b>0</b>	<b>—</b>
Valore della produzione	11.355	11.407	11.405	-2	-0,02%
di cui Trasferimenti dalla G.I.A.S	11.300	11.300	11.300	0	0,00%
Costo della produzione	-11.345	-11.393	-11.396	-3	0,03%
Differenza	10	14	9	-5	-35,71%
Proventi e oneri finanziari	2	2	2	0	—
Rettifiche di valore di attività finanziarie	0	0	0	0	—
Proventi e oneri straordinari	0	0	0	0	—
Imposte di esercizio	-12	-16	-11	5	-31,25%
<b>Risultato d'esercizio</b>	<b>0</b>	<b>0</b>	<b>0</b>	<b>0</b>	<b>—</b>
<b>Risultato patrimoniale netto alla fine dell'esercizio</b>	<b>0</b>	<b>0</b>	<b>0</b>	<b>0</b>	<b>—</b>

1 - Incluso il Fondo di previdenza per gli sportivi, il Fondo dei medagliati olimpici, il Fondo Club Olimpico e il Fondo TFR dei tecnici della F.I.G.C.

2 - L'art. 28, comma 3, del decreto legge in parola ha previsto, inoltre, l'emanazione di appositi decreti relativi alla definizione delle modalità attuative del trasferimento del personale e dei beni mobili ed immobili all'INPS ed all'INAIL, nonché ogni altro adempimento conseguente alla soppressione dell'Ente ed alla successione nei rapporti pendenti, inclusi quelli con le banche creditrici. Risulta emanato solo il decreto 29 aprile 2008 (in G.U. n. 152 del 1.07.2008) avente ad oggetto il trasferimento del personale della cassa soppressa all'INPS e all'INAIL.



321681

Con riguardo ai singoli valori di bilancio della gestione, il collegio ritiene di evidenziare i seguenti aspetti.

## GESTIONE ECONOMICA

### Valore della produzione

- *Proventi e corrispettivi per la produzione delle prestazioni e/o servizi*  
Si evidenzia la somma di 105 mgl/€ a titolo di Aliquote contributive a carico dei datori di lavoro e/o degli iscritti (-2 mgl/€ rispetto al 2019).
- *Altri ricavi e proventi*  
Tale posta, pari a 11.300 mgl/€ (stesso dato della previsione definitiva 2019), è costituita dal Trasferimento dalla G.I.A.S., ai sensi dell'art. 28, comma 3, della legge n. 222/2007.

### Costo della produzione

- *Costi per l'acquisto di materie prime, sussidiarie, consumo e merci*  
Nell'ambito di tale posta si evidenziano le Spese per prestazioni per complessivi 7.460 mgl/€ (-332 mgl/€ rispetto alla previsione definitiva 2019), le quali concernono, per 6.147 mgl/€, il pagamento delle pensioni che si presume verranno erogate nell'anno 2020.
- *Accantonamenti ai fondi per oneri*  
Tali poste, pari a 3.571 mgl/€ (-343 mgl/€ rispetto al 2019), riguardano l'Assegnazione al Fondo di copertura per oneri futuri, da sostenere all'atto del recepimento di tutte le poste di bilancio della SPORTASS, di competenza dell'Istituto.

**Al riguardo, il collegio evidenzia che per il 2020 è stata prevista una assegnazione al Fondo di copertura oneri futuri di pertinenza del fondo speciale di previdenza per gli sportivi per 3.571 mgl/€, ma non sono stati stimati prelievi dal suddetto fondo.**

- *Oneri diversi di gestione*  
In tale posta si rilevano le Spese di amministrazione<sup>3</sup> per 309 mgl/€ (-10 mgl/€ rispetto alla previsione definitiva 2019).

### Proventi ed oneri finanziari

- *Altri proventi finanziari*  
Tali poste sono costituite prevalentemente dai Redditi degli investimenti patrimoniali per 3 mgl/€ (2 mgl/€ nel 2019).

3 - Le spese di amministrazione sostenute dall'Istituto vengono successivamente ripartite tra le gestioni ai sensi dell'art. 57 del Regolamento di contabilità.



682

## SITUAZIONE PATRIMONIALE

Alla fine dell'esercizio 2020 il Fondo in esame presenta una situazione patrimoniale di pareggio per 64.394 mgl/€.

### Attivo

Tale voce risulta composta principalmente dalle Disponibilità liquide e, in particolare, dai Rapporti di c/c tra le gestioni e la gestione per la produzione dei servizi per 64.084 mgl/€ (60.525 mgl/€ nella previsione definitiva 2019).

### Passivo

È composto quasi esclusivamente dal Fondo di copertura per oneri futuri per 64.378 mgl/€ (60.808 mgl/€ nel 2019).

A conclusione dell'esame del presente preventivo e sulla base delle osservazioni e delle segnalazioni precedentemente svolte, il collegio ritiene che lo stesso possa essere approvato.

## IL COLLEGIO DEI SINDACI

COPIA  
CONFORME

COLLEGIO DEI SINDACI  
Il Capo del Collegio dei Sindaci

Paolo Onelli

Benito Di Troia

Giorgio Danieli


Angelo Marano

Giacinta Martellucci

Mariano Martone

Elisabetta Moffa

Pietro Voci.



021683

## INPS - Collegio Sindacale

### **42 Gestione speciale di previdenza per il personale delle Poste Italiane S.p.A. - art. 7, comma 3, del decreto legge 31 maggio 2010, n. 78, convertito nella legge 30 luglio 2010, n. 122**

#### **Relazione al bilancio preventivo 2020**

L'art. 7 del decreto legge 31 maggio 2010, n. 78, convertito dalla legge 30 luglio 2010, n. 122 ha disposto la soppressione dell'IPOST a decorrere dal 31.5.2010, con trasferimento, ai sensi del comma 3, delle relative funzioni all'INPS, al fine di ottimizzare le risorse ed evitando duplicazioni di attività e al fine di assicurare la piena integrazione delle funzioni in materia di previdenza e assistenza, e, tenuto conto della specifica normativa con la quale sono disciplinate le varie attività del soppresso Ente, si è resa necessaria l'istituzione di una apposita gestione. Il trasferimento delle risorse patrimoniali, finanziarie e strumentali è stato formalizzato con decreto interministeriale del 27 luglio 2012.

La gestione è articolata in cinque contabilità separate per rilevare le attività che presentano elementi di specificità rispetto alla gestione prettamente previdenziale. In particolare:

- FTR - gestione assicurativa a ripartizione, che rileva i fatti connessi con l'erogazione del trattamento pensionistico al personale postelegrafonico;
- FTS - gestione cassa integrativa del personale dell'ex azienda di Stato per i servizi telefonici (ASST), che rileva i fatti connessi con l'erogazione del trattamento pensionistico a favore del personale statale dell'ex ASST;
- FTT - gestione mutualità, che rileva i fatti connessi a forme volontarie di assicurazione costituite dai lavoratori postelegrafonici;
- FTU - gestione assistenza, che rileva i fatti connessi con l'erogazione di benefici di natura assistenziale (borse di studio, sussidi scolastici, centri vacanza, ecc.) a favore dei figli dei dipendenti postelegrafonici e dei pensionati ex IPOST;
- FTV - fondo credito, che rileva i fatti connessi con l'erogazione di piccoli prestiti e prestiti pluriennali a favore del personale postelegrafonico.

Le gestioni sopra elencate conservano la loro autonomia finanziaria e intrattengono i rapporti di c/c direttamente con la gestione della produzione dei servizi.

A seguito della riclassificazione delle poste patrimoniali, presenti nel bilancio dell'ex IPOST ed in conformità alle logiche di bilancio fin qui seguite dall'INPS, in relazione a ciascuna contabilità separata, sono state istituite le





021584

corrispondenti evidenze contabili, nell'ambito degli investimenti patrimoniali per rilevare le risultanze gestionali degli impieghi mobiliari ed immobiliari. Inoltre, è stata istituita, nell'ambito della Gestione per la produzione dei servizi, una evidenza contabile specifica per rilevare i risultati di gestione del pensionato/studentato, insediato presso la struttura denominata Hotel Diamond di proprietà della Gestione assistenza (FTU).


Le previsioni relative all'anno 2020 della gestione in esame presentano un risultato economico di esercizio negativo di 421 mln/€ ed un disavanzo patrimoniale complessivo pari a 909 mln/€, come da prospetto seguente.

Descrizione	Consuntivo 2018	Previsioni 2019 Assestate	Previsioni 2020	Variazioni	
				assolute	%
<b>Avanzo patrimoniale netto all'inizio dell'esercizio</b>	<b>367</b>	<b>-44</b>	<b>-488</b>	<b>-444</b>	<b>—</b>
Valore della produzione	1.438	1.449	1.453	4	0,28%
Costo della produzione	-1.848	-1.893	-1.873	20	-1,06%
Differenza	-410	-444	-420	24	-5,41%
Proventi e oneri finanziari	0	1	0	-1	-100,00%
Rettifiche di valore di attività finanziarie	0	0	0	0	—
Proventi e oneri straordinari	0	0	0	0	—
Imposte di esercizio	0	-1	-1	0	—
<b>Risultato d'esercizio</b>	<b>-410</b>	<b>-444</b>	<b>-421</b>	<b>23</b>	<b>-5,18%</b>
<b>Avanzo patrimoniale netto alla fine dell'esercizio</b>	<b>-44</b>	<b>-488</b>	<b>-909</b>	<b>-421</b>	<b>86,27%</b>

Il risultato di esercizio complessivo della gestione speciale è composto dai risultati delle singole contabilità separate, come di seguito evidenziate.

Descrizione	Risultato di esercizio	Situazione patrimoniale netta al 31 dicembre		
	Preventivo 2020	Assestato 2019	Preventivo 2020	Differenze
	(in milioni di euro)			
Gest. Ass. a ripartizione (FTR)	-429	-1.029	-1.458	-429
Gest. Cassa integrativa (FTS)	-1	17	16	-1
Gest. Mutualità (FTT)	-3	22	19	-3
Gest. Assistenza (FTU)	-1	28	27	-1
Fondo credito (FTV)	14	474	488	14
<b>Totale</b>	<b>-421</b>	<b>-488</b>	<b>-909</b>	<b>-421</b>

Con riguardo ai singoli valori di bilancio della gestione, il collegio ritiene di evidenziare i seguenti aspetti.



021585

**GESTIONE ECONOMICA****Valore della produzione**

- *Proventi e corrispettivi per la produzione delle prestazioni e/o servizi*  
Si evidenzia la somma di 1.438 mln/€, di cui:
  - Aliquote contributive a carico dei datori di lavoro e/o degli iscritti per 1.392 mln/€, nettizzate dei ratei attivi iniziali e finali, riferibili alla Gestione assicurativa a ripartizione per 1.371 mln/€, alla Gestione assistenza per 7 mln/€ e al Fondo credito per 14 mln/€.
  - Quote di partecipazione degli iscritti all'onere di specifiche gestioni per 46 mln/€, ripartiti tra la Gestione assicurativa (45 mln/€) e la Gestione mutualità (1 mln/€).
- *Altri ricavi e proventi*  
Tale posta è costituita principalmente dai Trasferimenti da altre gestioni dell'Istituto per Valori di copertura di periodi assicurativi per stimati in 10 mln/€ e per Trasferimenti da G.I.A.S. per 4 mln/€ (dati pressoché invariati rispetto al 2019).

**Costo della produzione**

- *Costi per l'acquisto di materie prime, sussidiarie, consumo e merci*  
Nell'ambito di tale posta, si evidenziano le Spese per prestazioni per complessivi 1.838 mln/€ (-16 mln/€ rispetto alla previsione definitiva 2019), di cui 1.829 mln/€ della Gestione assicurativa a ripartizione, 1 mln/€ della Gestione cassa integrativa, 3 mln/€ della Gestione mutualità e 5 mln/€ della Gestione assistenza.

Le poste correttive e compensative di spese correnti ammontano a 15 mln/€ (+3 mln/€ rispetto alla previsione definitiva 2019).

- *Oneri diversi di gestione*  
In tale posta, si rilevano le Spese di amministrazione<sup>1</sup> per 14 mln/€, principalmente da imputare alla Gestione assicurativa a ripartizione (9 mln/€), i Valori di copertura di periodi assicurativi per 19 mln/€ (stesso dato della previsione definitiva 2019) e il Trasferimento dalla Gestione assicurativa a ripartizione al FPLD per 10 mln/€ a titolo di contributo di solidarietà ex art. 25 della legge n. 41/86.

**Proventi ed oneri finanziari**

Tale voce, pari a -332 mg/€, rappresenta principalmente gli utili (+1,7 mln/€) e le perdite (-2 mln/€) relativi alla gestione degli investimenti patrimoniali non unitari.

1 - Le spese di amministrazione sostenute dall'Istituto vengono successivamente ripartite tra le gestioni ai sensi dell'art. 57 del Regolamento di contabilità.



021686

**SITUAZIONE PATRIMONIALE**

Per quanto concerne la situazione patrimoniale, si riscontra un totale dell'attivo di 942 mln/€, un totale del passivo di 1.851 mln/€ ed un disavanzo patrimoniale di 909 mln/€.

**Attivo****➤ Immobilizzazioni**

Tale posta, iscritta in bilancio per 314 mln/€, concerne per 49 mln/€ le Immobilizzazioni materiali - al netto del relativo fondo ammortamento - riferite alla consistenza degli immobili di proprietà dell'ex Istituto, e per 265 mln/€ le Immobilizzazioni finanziarie, relative agli investimenti in buoni postali fruttiferi e investimenti in polizze a capitalizzazione, a mutui e prestiti concessi al personale e a prestiti concessi dal Fondo credito.

**➤ Attivo Circolante**

Si riscontra un ammontare complessivamente pari a 461 mln/€ (446 mln/€ nella previsione definitiva 2019), composto principalmente dai Crediti verso iscritti, soci e terzi (36 mln/€), dai Crediti verso lo Stato ed altri soggetti pubblici (22 mln/€) e dai Rapporti diretti in c/c con la gestione produzione e servizi per 402 mln/€ (+15 mln/€ rispetto alle previsioni assestate 2019).

**Passivo****➤ Fondi per altri rischi ed oneri futuri**

Sono stimati in 53 mln/€ per accantonamento del plusvalore immobili e dell'eccedenza del relativo fondo di ammortamento.

**➤ Debiti**

Tale voce, iscritta in bilancio per 1.795 mln/€, è composta in larga misura dai Debiti verso iscritti soci e terzi per prestazioni dovute per 21 mln/€, dai Debiti per trasferimenti passivi allo Stato ed altri soggetti pubblici per 3 mln/€, dai Rapporti di c/c tra le gestioni e la gestione per la produzione dei servizi per 1.761 mln/€ (+430 mln/€ rispetto alle previsioni assestate 2019).

***Il collegio ribadisce che la gestione più significativa tra le cinque contabilità separate - Gestione assicurativa a ripartizione (FTR) - continua ad aggravare lo squilibrio finanziario e patrimoniale dell'intero complesso delle gestioni di pertinenza ex IPOST. Pertanto si invita l'Ente ad intraprendere idonee iniziative per il riequilibrio delle gestioni in esame.***



021587

A conclusione dell'esame del presente preventivo e sulla base delle osservazioni e delle segnalazioni precedentemente svolte, il collegio ritiene che lo stesso possa essere approvato.

## IL COLLEGIO DEI SINDACI

Paolo Onelli

Benito Di Troia

Giorgio Danieli

Angelo Marano

Giacinta Martellucci

Mariano Martone

Elisabetta Moffa

Pietro Voci.

COPIA  
CONFORME

COLLEGIO DEI SINDACI  
Il Capo della Segreteria Tecnica





021688

**INPS - Collegio Sindacale****43 Fondo intersettoriale di solidarietà per il sostegno del reddito, dell'occupazione e della riconversione e riqualificazione professionale del personale dipendente dalle imprese assicuratrici e delle società di assistenza****Relazione al bilancio preventivo 2020**

Con l'art. 1, comma 1, del decreto interministeriale n. 33 del 21 gennaio 2011, è stato istituito presso l'INPS il nuovo "Fondo di solidarietà per il sostegno del reddito, dell'occupazione e della riconversione e riqualificazione professionale del personale dipendente delle imprese assicuratrici"; con successivo decreto ministeriale del 2 agosto 2011 è stato nominato il relativo Comitato amministratore, che si è insediato il 27 settembre 2011. Successivamente l'Istituto, con circolare n. 123 del 28 settembre 2011, ha dettato le istruzioni operative alle aziende ed ai lavoratori interessati per la corretta funzionalità della gestione.

Il Fondo provvede:


- in via ordinaria, a contribuire al finanziamento di programmi formativi di riconversione o riqualificazione professionale ed al finanziamento di specifici trattamenti a favore dei lavoratori interessati da una riduzione dell'orario di lavoro o da sospensione temporanea dell'attività lavorativa;
- in via straordinaria, all'erogazione di assegni straordinari a sostegno del reddito.

L'art. 3 della legge n. 92/2012, recante norme in tema di riforma del lavoro, ha previsto che, al fine di definire un sistema inteso ad assicurare adeguate forme di sostegno al reddito per i lavoratori dei diversi settori economici, le organizzazioni sindacali e imprenditoriali comparativamente più rappresentative a livello nazionale stipulino accordi e contratti collettivi, anche intersettoriali, aventi ad oggetto la costituzione di fondi di solidarietà per il sostegno del reddito per i settori non coperti dalla normativa in materia di integrazione salariale. In particolare, il comma 42 del citato art. 3 ha previsto l'adeguamento della disciplina dei Fondi di solidarietà, istituiti ai sensi della legge n. 662/1996, alle norme della medesima legge n. 92/2012, con successivi decreti interministeriali, con conseguente abrogazione dei previgenti decreti recanti i regolamenti dei fondi stessi.

Per effetto di tali disposizioni, con l'adozione del decreto interministeriale n. 78459 del 17.01.2014, il Fondo è stato adeguato alle disposizioni della legge n. 92/2012.

Successivamente, gli articoli da 26 a 40 del decreto legislativo n. 148/2015, hanno completamente sostituito la normativa citata, determinando l'abrogazione dei commi da 4 a 19 ter e da 42 a 45 dell'art. 3 della legge n. 92/2012.

Il predetto decreto legislativo n. 148/2015 ha, tuttavia, previsto la continuità per tutti i fondi già costituiti alla data di entrata in vigore del medesimo decreto, laddove i regolamenti siano conformi ai dettami dell'art. 26, comma



7 (istituzione obbligatoria dei fondi per tutti i settori che non rientrano nell'ambito di applicazione della normativa in materia di cassa integrazione guadagni, in relazione ai datori di lavoro che occupano mediamente più di 5 dipendenti).

Pertanto, i rinvii operati dal decreto istitutivo del fondo in argomento all'art. 3, commi da 4 a 45, della legge n. 92/2012 devono intendersi riferiti alle corrispondenti norme del decreto legislativo n. 148/2015.

Le previsioni relative all'anno 2020 della gestione in esame presentano un risultato economico di esercizio positivo di 5.561 mgli/€ (5.424 mgli/€ nelle previsioni assestate 2019), ed un avanzo patrimoniale di 48.578 mgli/€, come da prospetto seguente.

Descrizione	Consuntivo 2018	Previsioni 2019 Assestate	Previsioni 2020	Variazioni	
				assolute	%
				in migliaia di euro	
<b>Avanzo patrimoniale netto all'inizio dell'esercizio</b>	<b>31.787</b>	<b>37.593</b>	<b>43.017</b>	<b>5.424</b>	<b>14,43%</b>
Valore della produzione	63.758	71.637	68.219	-3.418	-4,77%
Costo della produzione	-57.934	-66.193	-62.639	3.554	-5,37%
Differenza	5.824	5.444	5.580	136	2,50%
Proventi e oneri finanziari	1	2	2	0	---
Rettifiche di valore di attività finanziarie	0	0	0	0	---
Proventi e oneri straordinari	0	0	0	0	---
Imposte di esercizio	-19	-22	-21	1	-4,55%
<b>Risultato d'esercizio</b>	<b>5.806</b>	<b>5.424</b>	<b>5.561</b>	<b>137</b>	<b>2,53%</b>
<b>Avanzo patrimoniale netto alla fine dell'esercizio</b>	<b>37.593</b>	<b>43.017</b>	<b>48.578</b>	<b>5.561</b>	<b>12,93%</b>

Con riguardo ai singoli valori di bilancio della gestione, il collegio ritiene di evidenziare i seguenti aspetti.

## GESTIONE ECONOMICA

### Valore della produzione

➤ *Proventi e corrispettivi per la produzione delle prestazioni e/o servizi*  
Tale voce è rappresentata dalle Aliquote contributive a carico dei datori di lavoro e/o degli iscritti per 68.219 mgli/€, nettizzate dei ratei attivi iniziali e finali (in diminuzione rispetto all'anno precedente di 3.418 mgli/€), riferibili:

- per 7.087 mgli/€, al contributo ordinario (0,30%) ripartito tra datore di lavoro e lavoratore nella misura, rispettivamente, di due terzi ed un terzo, calcolato sulla retribuzione imponibile ai fini previdenziali di tutti i lavoratori dipendenti con contratto a tempo indeterminato. Il medesimo contributo ordinario nel previgente regolamento era pari a 0,50%;
- per 42.784 mgli/€, al contributo per il finanziamento dell'assegno straordinario, dovuto dal datore di lavoro per i soli lavoratori interessati dalla corresponsione degli assegni medesimi in misura

corrispondente al fabbisogno di copertura degli assegni straordinari erogabili;

- per 18.341 mgli/€, ai contributi figurativi FPLD a titolo di contribuzione correlata;
- per 7 mgli/€, al contributo addizionale.

### Costo della produzione

- *Costi per l'acquisto di materie prime, sussidiarie, consumo e merci*  
Nell'ambito di tale posta, si evidenziano le Spese per prestazioni per 43.523 mgli/€, con una diminuzione di 2.462 mgli/€ rispetto alla previsione definitiva 2019, riguardanti l'erogazione di assegni per il sostegno del reddito di cui al decreto interministeriale n. 78459 del 2014.
- *Oneri diversi di gestione*  
Tale posta viene principalmente interessata:
  - dai Trasferimenti passivi per 14 mgli/€, relativi alle contribuzioni da devolvere agli Istituti di patronato;
  - dai Valori di copertura di periodi assicurativi trasferiti al FPLD per 18.503 mgli/€ (19.577 mgli/€ nelle previsioni definitive del 2019), relativi al trasferimento della contribuzione correlata all'erogazione degli assegni ordinari e straordinari;
  - dalle Spese di amministrazione<sup>1</sup> per 504 mgli/€ (-16 mgli/€ rispetto al dato assestato del 2019).

### Proventi ed oneri finanziari

- *Altri proventi finanziari*  
Riguardano esclusivamente i Redditi degli investimenti patrimoniali per 2 mgli/€, pressoché invariati rispetto alla previsione definitiva 2019.

## SITUAZIONE PATRIMONIALE

Lo stato patrimoniale, alla fine dell'esercizio 2020, presenta attività per 52.702 mgli/€, passività per 4.124 mgli/€, cui corrisponde un patrimonio netto 48.578 mgli/€.

### Attivo

- *Immobilizzazioni*  
Tale posta, iscritta per 212 mgli/€, riguarda per la quasi totalità le immobilizzazioni finanziarie e, in particolare, la Quota di partecipazione agli investimenti patrimoniali unitari (206 mgli/€).

1 - Le spese di amministrazione sostenute dall'Istituto vengono successivamente ripartite tra le gestioni ai sensi dell'art. 57 del Regolamento di contabilità



➤ *Attivo Circolante*

È interessato esclusivamente dalle disponibilità liquide afferenti ai Rapporti di c/c tra le gestioni e la gestione per la produzione dei servizi per 51.127 mgl/€ (+5.468 mgl/€ rispetto alla previsione definitiva 2019).

**Passivo**

➤ *Fondo per rischi ed oneri*

Tale voce pari a complessivi 140 mgl/€ (immutato rispetto al 2019) riguarda il Fondo di accantonamento degli interessi attivi sul c/c con la gestione per la produzione dei servizi per anticipazioni alle gestioni deficitarie.

➤ *Debiti*

Iscritti in bilancio per 209 mgl/€ sono rappresentati dai Debiti per prestazioni istituzionali (196 mgl/€) e dai Debiti per trasferimenti passivi verso Istituti di patronato (13 mgl/€).

Il collegio, fatte salve le osservazioni formulate nella parte seconda della relazione generale, ritiene che il presente bilancio preventivo possa essere approvato.

**IL COLLEGIO DEI SINDACI**

Paolo Onelli

Benito Di Troia

Giorgio Danieli

Angelo Marano

Giacinta Martellucci

Mariano Martone

Elisabetta Moffa

Pietro Voci.

COPIA  
CONFORME

COLLEGIO DEI SINDACI  
Il Capo della Segreteria Tecnica





021692

**INPS - Collegio Sindacale**

- 44** Gestione speciale di previdenza dei dipendenti della amministrazione pubblica, già iscritti al soppresso INPDAP, ex art. 21 del decreto legge 6.12.2011, n. 201, convertito, con modificazioni, dalla legge 22.12.2011, n. 214

**Relazione al bilancio preventivo 2020**

L'art. 21, comma 1, del decreto legge 6 dicembre 2011, n. 201, convertito, con modificazioni, dalla legge 22 dicembre 2011, n. 214, ha disposto, al fine di migliorare l'efficienza e l'efficacia dell'azione amministrativa nel settore previdenziale ed assistenziale, la soppressione dell'INPDAP<sup>1</sup> ed il trasferimento delle relative funzioni all'INPS, il quale è subentrato in tutti i rapporti attivi e passivi dell'ente soppresso a decorrere dal 1° gennaio 2012<sup>2</sup>.

Tenuto conto della specifica normativa con la quale sono disciplinate le varie attività del soppresso Ente, si è reso necessario istituire una apposita gestione denominata *"Gestione speciale di previdenza dei dipendenti della amministrazione pubblica, già iscritti al soppresso INPDAP, ex art. 21 del D.L. 6/12/2011 n. 201, convertito con modificazioni dalla L. 22/12/2011 n. 214"*.

La gestione si articola in dieci contabilità separate, che rispecchiano le tipologie di attività oggetto di rilevazione nel soppresso Istituto. In particolare:

- Cassa pensioni dipendenti enti locali (ex **C.P.D.E.L.**), che rileva i fatti connessi con l'erogazione del trattamento pensionistico al personale dipendente degli enti locali;
- Cassa pensioni sanitari (ex **C.P.S.**), che rileva i fatti connessi con l'erogazione del trattamento pensionistico a favore del personale medico delle aziende sanitarie locali;
- Cassa pensioni ufficiali giudiziari e aiutanti ufficiali giudiziari (ex **C.P.U.G.**), che rileva i fatti connessi con l'erogazione del trattamento pensionistico a favore del personale degli ufficiali giudiziari e degli aiutanti ufficiali giudiziari;
- Cassa insegnanti di asilo nido e scuole elementari parificate (ex **C.P.I.**), che rileva i fatti connessi con l'erogazione del trattamento pensionistico a favore gli insegnanti di asilo nido e scuole elementari parificate;

1 - L'INPDAP, ente pubblico non economico, istituito con d.lgs. n. 479/1994, erogava i trattamenti di quiescenza e di previdenza a favore del personale degli enti iscritti alle Casse pensioni degli ex istituti di previdenza del Ministero del Tesoro, dell'ENPDEP, dell'INADEL e dell'ENPAS. La legge 8 agosto 1995, n. 335 ha istituito dal 1° gennaio 1996, presso lo stesso Istituto, la Cassa per i trattamenti pensionistici ai dipendenti dello Stato. Inoltre, il decreto legge n. 78/2010 (art. 7, comma 16), convertito in legge n. 122/2010, a partire dal 31 luglio 2010 ha attribuito all'INPDAP le funzioni dell'Ente Nazionale Assistenza Magistrale.

2 - La disposizione, al comma 2, demanda a decreti interministeriali di natura non regolamentare, da adottare entro 60 giorni dall'approvazione del bilancio di chiusura dell'Ente soppresso, il trasferimento all'INPS delle risorse strumentali, umane e finanziarie. Il decreto interministeriale è stato emanato in data 5 luglio 2013 (pubbl. in G.U. n. 223 del 23.09.2013).



021693

- Cassa trattamenti pensionistici statali (ex **C.T.P.S.**), che rileva i fatti connessi con l'erogazione del trattamento pensionistico a favore del personale dipendente dalle Amministrazioni dello Stato;
- Gestione autonoma delle **prestazioni creditizie e sociali**, che rileva i fatti connessi con l'erogazione delle prestazioni creditizie e sociali;
- Gestione per il trattamento di fine servizio ai dipendenti degli enti locali (ex **I.N.A.D.E.L.**), che rileva i fatti connessi con l'erogazione del trattamento di fine servizio (indennità premio di servizio) al personale dipendente degli enti locali;
- Gestione per il trattamento di fine servizio al personale dipendente dalle Amministrazioni statali (ex **E.N.P.A.S.**), che rileva i fatti connessi con l'erogazione del trattamento di fine servizio (indennità di buonuscita) a favore del personale dipendente dallo Stato;
- Gestione per la previdenza al personale dipendente degli enti di diritto pubblico (ex **E.N.P.D.E.P.**), che rileva i fatti connessi con l'erogazione dell'indennità di morte ai familiari dei dipendenti degli enti di diritto pubblico;
- Gestione per l'assistenza magistrale (ex **E.N.A.M.**), che rileva i fatti connessi con l'erogazione di benefici assistenziali ai dipendenti e pensionati delle scuole elementari e materne statali.

In relazione a ciascuna contabilità separata, sono state istituite le corrispondenti evidenze contabili, nell'ambito: degli investimenti patrimoniali, per rilevare le risultanze gestionali degli impieghi mobiliari ed immobiliari; della gestione per la produzione dei servizi, per rilevare le attività conseguenti alla gestione delle strutture sociali.

La gestione, inserita nel bilancio dell'INPS, conserva rilevanza economica e patrimoniale rispettando la disposizione dell'art. 69, comma 14, della legge n. 338/2000 e, comunque, in analogia alle altre gestioni e fondi amministrati dall'Istituto.

Le previsioni relative all'anno 2020 della gestione in esame presentano un risultato di esercizio negativo di 12.746 mln/€, con un peggioramento di 1.270 mln/€ rispetto al deficit economico previsto per l'anno 2019, ed un disavanzo patrimoniale complessivo pari a 33.968 mln/€, come da prospetto seguente.

Il suddetto importo risente del contributo per il ripiano delle anticipazioni di bilancio pari a 22.529 mln/€, contabilizzato nel 2018. Infatti, tale voce rappresenta la quota parte delle anticipazioni concesse dallo Stato ai sensi dell'art. 35, comma 3 della legge n. 448/1998, attribuita alla gestione a titolo definitivo così come quantificata dalla conferenza dei servizi ai sensi dell'art. 1, commi 178 e 179 della legge 27 dicembre 2017, n. 205.




Descrizione	Consuntivo 2018	Previsioni 2019 Assestate	Previsioni 2020	Variazioni	
				assolute	%
	in milioni di euro				
Disavanzo patrimoniale netto all'inizio dell'esercizio	-22.181	-9.746	-21.222	-11.476	—
Valore della produzione	58.235	57.520	57.693	173	0,30%
Costo della produzione	-68.585	-69.178	-70.544	-1.366	1,97%
Differenza	-10.350	-11.658	-12.851	-1.193	10,23%
Proventi e oneri finanziari	135	83	90	7	8,43%
Rettifiche di valore di attività finanziarie	-2	0	0	0	—
Proventi e oneri straordinari	137	114	29	-85	-74,56%
Imposte di esercizio	-15	-15	-14	1	-6,67%
Risultato d'esercizio	-10.095	-11.476	-12.746	-1.270	11,07%
Ripiano delle anticipazioni di bilancio	22.529				
Disavanzo patrimoniale netto alla fine dell'esercizio	-9.746	-21.222	-33.968	-12.746	60,06%

Il risultato di esercizio complessivo della gestione speciale è composto dai risultati delle singole contabilità separate, come di seguito evidenziate.

Descrizione	Situazione patrimoniale netta al 31 dicembre		
	Assestate 2019	Preventivo 2020	Differenze
	(in milioni di euro)		
Cassa Pensioni Dipendenti Enti Locali (CPDEL)	-62.188	-72.459	-10.271
Cassa Pensioni Sanitari (CPS)	15.248	13.582	-1.666
Cassa Pensioni Ufficiali Giudiziari (CPUG)	73	56	-17
Cassa Pensioni Insegnanti (CPI)	-350	-476	-126
Cassa Trattamenti Pensionistici Stato (CTPS) *	2.108	2.108	0
Gestione per le prestazioni creditizie e sociali (CREDITO)	9.295	9.339	44
ENPAS	7.717	7.893	176
INADEL	6.550	5.645	-905
ENPDEP	88	95	7
ENAM	238	250	12
<b>Totale</b>	<b>-21.221</b>	<b>-33.967</b>	<b>-12.746</b>

\* Ai sensi dell'art. 2, comma 3, della legge n. 335/1995, come integrato dall'art. 2, comma 5, della legge n. 183/2011, l'intero disavanzo della CTPS è posto a carico dello Stato (ricompreso nella voce "Apporto dello Stato")

Con riguardo ai singoli valori di bilancio della gestione, il collegio ritiene di evidenziare i seguenti aspetti.



## GESTIONE ECONOMICA

### Valore della produzione


- *Proventi e corrispettivi per la produzione delle prestazioni e/o servizi*  
Si evidenzia la somma di 57.693 mln/€ a titolo di Aliquote contributive a carico dei datori di lavoro e/o degli iscritti, nettizzate dei ratei attivi iniziali e finali, in aumento di 173 mln/€ rispetto alla previsione definitiva 2019, le quali attengono a finalità diverse e risultano così suddivise:

ENTRATE CONTRIBUTIVE			
Descrizione	Assestato 2019	Preventivo 2020	Differenza
	(in milioni di euro)		
Cassa Pensioni Dipendenti Enti Locali (CPDEL)	12.779	12.852	73
Cassa Pensioni Sanitari (CPS)	3.282	3.291	9
Cassa Pensioni Ufficiali Giudiziari (CPUG)	48	49	1
Cassa Pensioni Insegnanti (CPI)	203	205	2
Cassa Trattamenti Pensionistici Stato (CTPS)	34.368	34.512	144
Gestione per le prestazioni creditizie e sociali (CREDITO)	446	462	16
ENPAS	4.477	4.454	-23
INADEL	1.857	1.808	-49
ENPDEP	11	11	0
ENAM	49	49	0
<b>Totale</b>	<b>57.520</b>	<b>57.693</b>	<b>173</b>

Nella relazione del presidente, alla tabella n. 10 è indicato il numero dei contribuenti al 31 dicembre 2020 delle varie casse pensionistiche, complessivamente pari a 3.304.800 (di cui: 1.960.000 per la CTPS, 1.198.000 per la CPDEL, 117.500 per la CPS, 25.300 per la CPI e 4.000 per la CPUG).

Le Quote di partecipazione degli iscritti all'onere di specifiche gestioni riguardano i contributi di riscatto, di ricongiunzione e per prosecuzione volontaria, sia ai fini pensionistici che previdenziali; sono stimate in 435 mln/€ (441 mln/€ nel 2019) e risultano così suddivise:





## QUOTE DI PARTECIPAZIONE DEGLI ISCRITTI

Descrizione	Assestato 2019	Preventivo 2020	Differenza
	(in milioni di euro)		
Cassa Pensioni Dipendenti Enti Locali (CPDEL)	93	94	1
Cassa Pensioni Sanitari (CPS)	80	79	-1
Cassa Pensioni Ufficiali Giudiziari (CPUG)	0	0	0
Cassa Pensioni Insegnanti (CPI)	1	1	0
Cassa Trattamenti Pensionistici Stato (CTPS)	178	176	-2
Gestione per le prestazioni creditizie e sociali (CREDITO)	0	0	0
ENPAS	38	35	-3
INADEL	2	2	0
ENPDEP	0	0	0
ENAM	49	48	-1
<b>Totale</b>	<b>441</b>	<b>435</b>	<b>-6</b>

➤ *Altri ricavi e proventi*


Tale posta è costituita in larga misura dai Valori di copertura di periodi assicurativi per 240 mln/€, dai Trasferimenti dalla GIAS per 93 mln/€ per abolizione di aliquote contributive, dal rimborso dalla GIAS a copertura del disavanzo economico della gestione dei trattamenti pensionistici ai dipendenti dello Stato per 257 mln/€, nonché dai Trasferimenti da altri Enti per 22 mln/€, da Entrate non classificabili in altre voci per 30 mln/€ (in prevalenza costituite dalle entrate per contributi al fondo di garanzia a copertura dei rischi per prestiti e mutui) e da Entrate derivanti dalla vendita di beni e dalla prestazione di servizi per 3 mln/€.

**Costo della produzione**

- *Costi per l'acquisto di materie prime, sussidiarie, consumo e merci*  
Nell'ambito di tale posta, si evidenziano le Spese per prestazioni per complessivi 69.465 mln/€, al netto dei ratei passivi iniziali e finali, (+1.380 mln/€ rispetto alla previsione definitiva 2019) e concernono in gran parte le prestazioni pensionistiche per 62.134 mln/€, suddivise come riportato nel prospetto seguente.

## PRESTAZIONI PENSIONISTICHE

Descrizione	Assestato 2019	Preventivo 2020	Differenza
	(in milioni di euro)		
Cassa Pensioni Dipendenti Enti Locali (CPDEL)	22.413	22.771	358
Cassa Pensioni Sanitari (CPS)	4.608	4.857	249
Cassa Pensioni Ufficiali Giudiziari (CPUG)	62	65	3
Cassa Pensioni Insegnanti (CPI)	300	323	23
Cassa Trattamenti Pensionistici Stato (CTPS)	33.966	34.118	152
<b>Totale</b>	<b>61.349</b>	<b>62.134</b>	<b>785</b>



021697

L'onere per prestazioni pensionistiche è iscritto al netto della quota a carico della GIAS, la quale, per l'anno in esame<sup>3</sup>, risulta pari a 13.535 mln/€ (11.905 mln/€ nel 2019).

In particolare, è posto a carico della GIAS il finanziamento dell'onere relativo alla quota parte di ciascuna mensilità di pensione erogata, annualmente aggiornato in base alla variazione annua dell'indice nazionale dei prezzi al consumo per le famiglie degli operai e impiegati calcolato dall'ISTAT (FOI più un punto percentuale), in base agli interventi che le leggi pongono a carico dello Stato, previsti per 2.531 mln/€. Trova inoltre collocazione nell'ambito della GIAS anche l'apporto dello Stato a favore della Cassa trattamenti pensionistici statali (CTPS), previsto per 11.953 mln/€.

Risultano, inoltre, presenti le prestazioni per indennità di fine servizio, pari a 6.861 mln/€, concernenti le seguenti contabilità:

SPESE INDENNITA' FINE SERVIZIO (TFS/TFR)

Descrizione	Assestato 2019	Preventivo 2020	Differenza
	(in milioni di euro)		
ENPAS	4.064	4.183	119
INADEL	2.201	2.678	477
<b>Totale</b>	<b>6.265</b>	<b>6.861</b>	<b>596</b>

➤ *Oneri diversi di gestione*

Iscritti in bilancio per 1.124 mln/€, tale voce è composta, in larga parte:

- dai Trasferimenti passivi agli Istituti di patronato, alla COVIP, ai Fondi di previdenza complementare, ad altre gestioni dell'Istituto ed ad altri Enti previdenziali per complessivi 208 mln/€;
- dai Valori di copertura di periodi assicurativi trasferiti ad altri Istituti previdenziali per complessivi 260 mln/€;
- dalle Spese di amministrazione<sup>4</sup> per 455 mln/€ concernenti le seguenti contabilità:

3 - Il dato, come i successivi, va aggiornato sulla base degli importi riportati alla legge 30 dicembre 2018, n. 145 (bilancio di previsione dello Stato per l'anno finanziario 2020 e bilancio pluriennale per il triennio 2020-2020).

4 - Le spese di amministrazione sostenute dall'Istituto vengono successivamente ripartite tra le gestioni ai sensi dell'art. 57 del Regolamento di contabilità.



## SPESE DI AMMINISTRAZIONE

Descrizione	Assestato 2019	Preventivo 2020	Differenza
	(in milioni di euro)		
Cassa Pensioni Dipendenti Enti Locali (CPDEL)	126	123	-3
Cassa Pensioni Sanitari (CPS)	19	19	0
Cassa Pensioni Ufficiali Giudiziali (CPUG)	1	1	0
Cassa Pensioni Insegnanti (CPI)	2	2	0
Cassa Trattamenti Pensionistici Stato (CTPS)	238	231	-7
Gestione per le prestazioni creditizie e sociali (CREDITO)	26	25	-1
ENPAS	38	36	-2
INADEL	13	13	0
ENPDEP	0	0	0
ENAM	6	5	-1
<b>Totale</b>	<b>469</b>	<b>455</b>	<b>-14</b>

**Proventi ed oneri finanziari**

Pari a complessivi 90 mln/€, sono rappresentati dalla somma algebrica degli altri proventi finanziari per 136 mln/€, riferibili all'Utile della gestione immobiliare per gli investimenti patrimoniali non unitari (relativi quasi esclusivamente alla Gestione autonoma delle prestazioni creditizie e sociali), e degli Oneri finanziari, in particolare per Interessi passivi su prestazioni arretrate (9 mln/€) e per la Perdita degli investimenti patrimoniali non unitari (37 mln/€).

**SITUAZIONE PATRIMONIALE**

Per quanto concerne la situazione patrimoniale, si riscontra un totale dell'attivo di 43.469 mln/€, un totale del passivo di 77.437 mln/€ ed un disavanzo patrimoniale di 33.968 mln/€.

**Attivo**➤ *Immobilizzazioni materiali*

Tale posta, iscritta in bilancio per 761 mln/€ (al netto del fondo ammortamento immobili di 643 mln/€), concerne quasi esclusivamente la consistenza degli Immobili (strumentali per 468 mln/€, da reddito per 857 mln/€, destinati a strutture sociali per 73 mln/€) e la Quota parte del valore degli immobili strumentali adibiti ad uffici per 6 mln/€.

➤ *Immobilizzazioni finanziarie*

Tale posta, iscritta in bilancio per 7.819 mln/€, concerne principalmente:

- ✓ Crediti verso altri soggetti per mutui e prestiti per 6.682 mln/€, tra i quali si evidenziano:



- ✓ i Crediti per mutui concessi agli iscritti della gestione credito per 3.422 mln/€ (-32 mln rispetto al 2019);
- ✓ i Crediti per prestiti concessi agli iscritti della gestione credito e per l'assistenza magistratale per 2.920 mln/€ (+379 mln rispetto al 2019);
- ✓ i Crediti per Mutui ad enti ed istituti vari per 217 mln/€;
- ✓ i Crediti per mutui e prestiti al personale (ex art. 59 DPR 509/79) per 121 mln/€;
- ✓ altri titoli emessi e garantiti dallo stato e fondi immobiliari per 1.124 mln/€;
- ✓ crediti finanziari diversi per 14 mln/€.

➤ *Attivo Circolante*

Tale voce è composta in larga misura dalle disponibilità liquide relative ai rapporti diretti di c/c tra le gestioni e la gestione per la produzione dei servizi per 32.053 mln/€, dai Crediti verso iscritti, soci e terzi per 555 mln/€, dai Crediti verso lo Stato per 3 mln/€ e dai Crediti verso altri per 69 mln/€.

**Passivo**

➤ *Debiti*

Iscritti in bilancio per 76.439 mln/€, sono costituiti principalmente dai Debiti diversi, tra i quali si evidenziano:

- ✓ i Rapporti diretti di c/c tra le gestioni e la gestione per la produzione dei servizi per 68.015 mln/€;
- ✓ i Debiti verso la gestione per la regolazione dei rapporti debitori verso lo Stato per anticipazioni sul fabbisogno finanziario per 7.334 mln/€, di cui 7.288 mln/€ riferibili alla CPDEL e 46 mln/€ alla CPI<sup>5</sup>.

Sono presenti nella voce del passivo anche i Debiti verso iscritti soci e terzi per prestazioni dovute per 403 mln/€ e i Debiti per trasferimenti passivi allo Stato e ad altri soggetti pubblici per 90 mln/€.

*Fondo rischi ed oneri*

Sono esposti nel passivo per 891 mln/€, concernenti principalmente il Fondo di garanzia a copertura dei rischi connessi con l'erogazione dei prestiti concessi o garantiti dall'Istituto agli iscritti della gestione unitaria delle prestazioni creditizie e sociali, dei piccoli prestiti agli iscritti della gestione ex Enam e dei mutui alle cooperative, agli Enti locali e ad altri Enti (per 887 mln/€).

5 - Vedi la gestione per la regolazione dei rapporti debitori verso lo Stato da parte delle gestioni previdenziali per anticipazioni sul relativo fabbisogno finanziario (gestione 30).





021700

***Il collegio evidenzia che, sulla situazione patrimoniale complessiva, incide il disavanzo patrimoniale della CPDEL, peggiorato - rispetto alle previsioni assestate del 2019 - di oltre 10 mld/€.***

A conclusione dell'esame del presente preventivo e sulla base delle osservazioni e delle segnalazioni precedentemente svolte, il collegio ritiene che lo stesso possa essere approvato.

## **IL COLLEGIO DEI SINDACI**

Paolo Onelli

Benito Di Troia

Giorgio Danieli

Angelo Marano

Giacinta Martellucci

Mariano Martone

Elisabetta Moffa

Pietro Voci.

**COPIA  
CONFORME**

**COLLEGIO DEI SINDACI**  
Il Capo della Segreteria Tecnica



021701

**INPS - Collegio Sindacale****45 Gestione speciale di previdenza e assistenza per i lavoratori dello spettacolo, già iscritti al soppresso ENPALS, art. 21 del decreto legge 6.12.2011, n. 201 convertito, con modificazioni, dalla legge 22.12.2011, n. 214****Relazione al bilancio preventivo 2020**

L'art. 21, comma 1, del decreto legge 6 dicembre 2011, n. 201, convertito, con modificazioni, dalla legge 22 dicembre 2011, n. 214, ha disposto, al fine di migliorare l'efficienza e l'efficacia dell'azione amministrativa nel settore previdenziale ed assistenziale, la soppressione dell'ENPALS<sup>1</sup> ed il trasferimento delle relative funzioni all'INPS, il quale è subentrato in tutti i rapporti attivi e passivi dell'Ente soppresso a decorrere dal 1° gennaio 2012<sup>2</sup>.

Tenuto conto della specifica normativa con la quale sono disciplinate le varie attività del soppresso Ente, si è reso necessario istituire una apposita gestione denominata *"Gestione speciale di previdenza e assistenza per i lavoratori dello spettacolo, già iscritti al soppresso ENPALS, art. 21 del decreto legge n. 201 del 6/12/2011, convertito con modificazioni dalla legge 22/12/2011, n. 214"*.

La predetta gestione si articola in tre contabilità separate, che rispecchiano le tipologie di attività oggetto di rilevazione nel soppresso Istituto. In particolare:

- **Fondo pensioni lavoratori dello spettacolo**, che rileva i fatti connessi con l'erogazione del trattamento pensionistico a favore dei lavoratori dello spettacolo;
- **Fondo pensioni sportivi professionisti**, che rileva i fatti connessi con l'erogazione del trattamento pensionistico a favore degli sportivi professionisti;
- **Fondo assistenza e previdenza pittori, scultori, musicisti e autori drammatici**<sup>3</sup>.

In relazione a ciascuna contabilità separata, sono state istituite le corrispondenti evidenze contabili, nell'ambito degli investimenti patrimoniali, per rilevare le risultanze gestionali degli impieghi mobiliari ed immobiliari.

1 - L'ENPALS, ente pubblico non economico, istituito con decreto legge n. 708/1947, erogava i trattamenti di quiescenza e di previdenza a favore dei lavoratori dello spettacolo e dello sport professionistico. Inoltre, a seguito dell'emanazione del decreto legge n. 78/2010 (art. 7, comma 16), convertito in legge n. 122/2010, a partire dal 31 luglio 2010 ha assunto le competenze dell'Ente Nazionale di Assistenza e Previdenza per i Pittori, gli Scultori, i Musicisti, gli Scrittori e gli Autori Drammatici.

2 - La disposizione, al comma 2, demanda a decreti interministeriali di natura non regolamentare, da adottare entro 60 giorni dall'approvazione del bilancio di chiusura dell'Ente soppresso, il trasferimento all'INPS delle risorse strumentali, umane e finanziarie. Il decreto interministeriale è stato emanato in data 28 marzo 2013 (pubbl. in G.U. n. 135 dell'11.06.2013).

3 - Con determinazione presidenziale n. 151 del 20 novembre 2015 è stato adottato il nuovo regolamento del Fondo, sul quale il Ministero del lavoro e delle politiche sociali ha formulato proprie osservazioni.



021702

Le previsioni relative all'anno 2020 della gestione in esame presentano un risultato economico di esercizio positivo di 216 mln/€, con un decremento di 39 mln/€ rispetto alla previsione definitiva 2019, ed un avanzo patrimoniale complessivo pari a 5.845 mln/€, come da prospetto seguente.

Descrizione	Consuntivo 2018	Previsioni 2019 Assestate	Previsioni 2020	Variazioni	
				assolute	%
<b>Avanzo patrimoniale netto all'inizio dell'esercizio</b>	<b>4.826</b>	<b>5.092</b>	<b>5.269</b>	<b>177</b>	<b>3,48%</b>
Valore della produzione	1.207	1.215	1.227	12	0,99%
Costo della produzione	-943	-1.040	-1.012	28	-2,69%
Differenza	264	175	215	40	22,86%
Proventi e oneri finanziari	2	1	1	0	0,00%
Rettifiche di valore di attività finanziarie	0	0	0	0	—
Proventi e oneri straordinari	0	2	0	-2	-100,00%
Imposte di esercizio	-1	-1	0	1	-100,00%
<b>Risultato d'esercizio</b>	<b>266</b>	<b>177</b>	<b>216</b>	<b>39</b>	<b>22,03%</b>
<b>Avanzo patrimoniale netto alla fine dell'esercizio</b>	<b>5.092</b>	<b>5.269</b>	<b>5.485</b>	<b>216</b>	<b>4,10%</b>

Il risultato di esercizio complessivo della gestione speciale è composto dai risultati delle singole contabilità separate, come di seguito evidenziate.

Descrizione	Risultato di esercizio	Situazione patrimoniale netta al 31 dicembre		
		Preventivo 2020	Assestate 2019	Preventivo 2020
		Differenze		
		(in migliaia di euro)		
F.do pensioni lavoratori dello spettacolo	167.213	3.967.493	4.134.706	167.213
F.do pensioni sportivi professionisti	50.041	1.294.600	1.344.641	50.041
F.do assistenza e previdenza pittori, scultori, musicisti e autori drammatici	-1.080	6.811	5.731	-1.080
<b>Totale</b>	<b>216.174</b>	<b>5.268.904</b>	<b>5.485.078</b>	<b>216.174</b>

Con riguardo ai singoli valori di bilancio della gestione, il collegio ritiene di evidenziare i seguenti aspetti.

## GESTIONE ECONOMICA

### Valore della produzione

- *Proventi e corrispettivi per la produzione delle prestazioni e/o servizi*  
Si evidenzia la somma di 1.205 mln/€ a titolo di Aliquote contributive a carico dei datori di lavoro e/o degli iscritti, nettizzate dei ratei attivi iniziali e finali, riferibili per 1.084 mln/€ al Fondo pensioni lavoratori dello spettacolo e per 121 mln/€ al Fondo pensione sportivi professionisti<sup>4</sup>.

4 - A fine 2020 il numero medio degli assicurati/contribuenti è previsto in 153.200 unità al Fondo lavoratori dello spettacolo e 5.510 unità al Fondo pensioni sportivi professionisti (cfr. tab. n.10 della relazione del Presidente)



➤ *Altri ricavi e proventi*

Tale posta è costituita principalmente dal Trasferimento dalla GIAS a copertura delle minori entrate per 19 mln/€, ai sensi dell'art. 1, comma 188, della legge n. 296/2006, di cui 18 mln/€ al Fondo pensioni lavoratori dello spettacolo ed 1 mln/€ al Fondo pensione sportivi professionisti.

### Costo della produzione

➤ *Costi per l'acquisto di materie prime, sussidiarie, consumo e merci*

Nell'ambito di tale posta si evidenziano le Spese per prestazioni per complessivi 959 mln/€ (+29 mln/€ rispetto alle previsioni definitive 2019), di cui 888 mln/€ del Fondo pensioni lavoratori dello spettacolo e 70 mln/€ del Fondo pensione sportivi professionisti (660 mgl/€ sono iscritti tra le prestazioni diverse, erogate dal Fondo assistenza e previdenza pittori, scultori, musicisti e autori drammatici).

Si precisa che l'onere per prestazioni pensionistiche è iscritto al netto della quota a carico della G.I.A.S., e degli oneri a carico della gestione PTLD (assegno per il nucleo familiare ex art. 20 legge n. 155/81), la quale, per l'anno in esame, risulta pari a complessivi 119 mln/€.

➤ *Ammortamenti e svalutazioni*


E' stata stimata in 21 mln/€ l'assegnazione al **Fondo svalutazione dei crediti contributivi**. Il presunto importo, al fine di adeguarne la consistenza al presumibile valore di realizzo degli stessi, tiene conto dei coefficienti di svalutazione stabiliti con determinazione del direttore generale n. 329 del 19 novembre 2019<sup>5</sup>, come da tabella seguente:

Periodi	
Fino al 2014	99,00%
2015	73,90%
2016	58,80%
2017	45,40%
2018	32,80%
2019	17,50%
2020	5,00%

Con riferimento alla citata determinazione si rinvia a quanto osservato nel paragrafo 6.1 della parte prima.

5 - In attuazione dell'art. 59 del Regolamento di amministrazione e contabilità.





➤ *Oneri diversi di gestione*

In tale posta si evidenziano le Spese di amministrazione<sup>6</sup> per 15 mln/€, i Valori di copertura di periodi assicurativi trasferiti ad altre gestioni dell'INPS per 17 mln/€, riferibili al Fondo pensioni lavoratori dello spettacolo, e i Trasferimenti passivi per 2 mln/€, relativi alle contribuzioni da devolvere agli Istituti di patronato.

**Proventi ed oneri finanziari**

➤ *Altri proventi finanziari*

Pari a complessivo 1 mln/€, attengono quasi esclusivamente all'utile di gestione degli investimenti patrimoniali non unitari, riferibili per 1 mln/€ al Fondo pensioni sportivi professionisti.

**SITUAZIONE PATRIMONIALE**

Per quanto concerne la situazione patrimoniale, si riscontra un totale dell'attivo di 5.554 mln/€, un totale del passivo di 69 mln/€ ed un avanzo patrimoniale di 5.485 mln/€.

**Attivo**

➤ *Immobilizzazioni*

Tale posta, iscritta in bilancio per 391 mln/€, concerne per 16 mln/€ le Immobilizzazioni materiali e per 375 mln/€ le Immobilizzazioni finanziarie, costituite dai Crediti verso altri per mutui e prestiti al personale (7 mln/€), dagli Altri titoli (339 mln/€) e dalla Quota parte di pertinenza impiegata negli investimenti patrimoniali unitari (28 mln/€).

➤ *Attivo Circolante*

Si riscontra un ammontare complessivamente pari a 5.033 mln/€, di cui Residui attivi per 61 mln/€ (al netto del fondo svalutazione crediti) e Rapporti diretti in c/c con la gestione produzione e servizi per 4.971 mln/€ (+236 mln/€ rispetto alla previsione definitiva 2019).

**Passivo**

➤ *Debiti*

Tale voce è composta in larga misura dai Debiti rappresentati da titoli di credito (sottoscrizione di partecipazione e acquisto valori mobiliari) per 26 mln/€, dai Debiti diversi per complessivi 18 mln/€, e dai Debiti per trasferimenti passivi allo Stato e ad altri soggetti pubblici per 2 mln/€.

6 - Le spese di amministrazione sostenute dall'Istituto vengono successivamente ripartite tra le gestioni ai sensi dell'art. 57 del Regolamento di contabilità.

  
  
  
4



A conclusione dell'esame del presente preventivo, il collegio ritiene che lo stesso possa essere approvato.

## IL COLLEGIO DEI SINDACI

Paolo Onelli

Benito Di Troia

Giorgio Danieli

Angelo Marano

Giacinta Martellucci

Mariano Martone

Elisabetta Moffa

Pietro Voci.

COPIA  
CONFORME

COLLEGIO DEI SINDACI  
Il Capo della Segreteria Tecnica



021706

INPS - Collegio Sindacale

**46 Fondo di integrazione salariale****Relazione al bilancio preventivo 2020**

L'art. 3 della legge n. 92/2012, recante norme in tema di riforma del lavoro, ha previsto, a decorrere dal 1° gennaio 2014, l'attivazione di un fondo di solidarietà residuale volto a tutelare, in costanza di rapporto di lavoro, il reddito dei lavoratori dipendenti dalle imprese appartenenti ai settori non rientranti nel campo di applicazione della normativa in materia di integrazione salariale.

A tal fine è stato istituito presso l'INPS, con decreto interministeriale n. 79141 del 7.2.2014, pubblicato in G.U. n. 129 del 6.6.2014, il Fondo di Solidarietà Residuale.

Con successiva circolare n. 100 del 2.9.2014, l'Istituto ha dettato le istruzioni operative alle aziende ed ai lavoratori interessati per la corretta funzionalità della gestione.


Successivamente, gli articoli da 26 a 40 del decreto legislativo n. 148/2015, hanno completamente sostituito la normativa citata, determinando l'abrogazione dei commi da 4 a 19 ter e da 42 a 45 dell'art. 3 della legge n. 92/2012.

In particolare l'art. 28 del citato decreto legislativo n. 148/2015, al comma 4, ha previsto che con un ulteriore decreto interministeriale, da adottarsi entro 30 giorni dalla data di entrata in vigore del medesimo decreto legislativo, la disciplina del fondo di solidarietà residuale debba adeguarsi, a decorrere dal 1° gennaio 2016, alle disposizioni del suddetto decreto legislativo.

L'art. 29 del già richiamato decreto legislativo n. 148/2015 ha previsto, altresì, che, a decorrere dal 1° gennaio 2016, il Fondo residuale di cui all'art. 28, assuma la denominazione di Fondo di Integrazione Salariale, con conseguente applicazione a quest'ultimo, in aggiunta alle disposizioni di cui al predetto art. 29, delle disposizioni di cui al già citato decreto interministeriale n. 79141 del 7 febbraio 2014.

Si sottolinea, a tal proposito, che ai sensi dell'art. 46, comma 2, sono stati abrogati i commi 20, 20-bis e 21 dell'art. 3, della legge n. 92/2012 ed è stato abrogato, altresì, il decreto istitutivo del Fondo di solidarietà residuale. Con decreto n. 94343 del 3 febbraio 2016, pubblicato in G.U. n. 74 del 30.3.2016, il Fondo di solidarietà residuale è stato, pertanto, adeguato, a decorrere dal 1° gennaio 2016, alle disposizioni del D.lgs. n. 148/2015 e ha assunto la denominazione di Fondo di integrazione salariale.

Sono soggetti alla disciplina del Fondo d'integrazione salariale i datori di lavoro che occupano mediamente più di cinque dipendenti, appartenenti a settori, tipologie e classi dimensionali non rientranti nell'ambito di applicazione della normativa in materia di cassa integrazione guadagni, che non abbiano costituito i fondi di solidarietà bilaterali o i fondi bilaterali alternativi, di cui agli articoli 26 e 27 del decreto legislativo n. 148/2015.



021707

Occorre segnalare che l'art. 35 del decreto legislativo n. 148/2015 prevede l'obbligo di bilancio in pareggio e l'impossibilità di erogare prestazioni in carenza di disponibilità per i Fondi istituiti ai sensi dei commi 26, 27 e 28, tra i quali figura anche il Fondo in parola. Per effetto di detta disposizione, il risultato di esercizio positivo di cui sopra si traduce integralmente in un'assegnazione al fondo di riserva dei risultati di esercizio all'uopo predisposto a copertura delle prestazioni che verranno erogate. Il preventivo per l'anno 2020 della gestione in esame presenta una situazione riepilogata nel prospetto che segue.

Descrizione	Consuntivo 2018	Previsioni 2019 Assestate	Previsioni 2020	Variazioni	
				assolute	%
				in migliaia di euro	
<b>Risultato patrimoniale netto all'inizio dell'esercizio (Fondo di accantonamento dei risultati di esercizio)</b>	<b>1.217.382</b>	<b>1.665.527</b>	<b>1.816.429</b>	<b>150.902</b>	<b>9,06%</b>
Valore della produzione	467.983	471.427	481.518	10.091	2,14%
Costo della produzione	-19.888	-320.574	-297.389	23.185	-7,23%
Differenza	448.095	150.853	184.129	33.276	22,06%
Proventi e oneri finanziari	61	69	76	7	10,14%
Rettifiche di valore di attività finanziarie	0	0	0	0	—
Proventi e oneri straordinari	0	0	0	0	—
Imposte di esercizio	-12	-20	-28	-8	40,00%
<b>Risultato d'esercizio</b>	<b>448.145</b>	<b>150.902</b>	<b>184.177</b>	<b>33.275</b>	<b>22,05%</b>
<b>Risultato patrimoniale netto alla fine dell'esercizio (Fondo di accantonamento dei risultati di esercizio)</b>	<b>1.665.527</b>	<b>1.816.429</b>	<b>2.000.606</b>	<b>184.177</b>	<b>10,14%</b>

Con riguardo ai singoli valori di bilancio della gestione, il collegio ritiene di evidenziare i seguenti aspetti.

### GESTIONE ECONOMICA

#### Valore della produzione

- *Proventi e corrispettivi per la produzione delle prestazioni e/o servizi*  
Tale voce è rappresentata dalle Aliquote contributive a carico dei datori di lavoro e/o degli iscritti per 481.518 mgl/€, nettizzate dei ratei attivi iniziali e finali, riferibili:
  - per 468.517 mgl/€ al contributo ordinario dello 0,65% della retribuzione imponibile ai fini previdenziali dei lavoratori dipendenti (esclusi i dirigenti), di cui i due terzi a carico del datore di lavoro e un terzo a carico del lavoratore;
  - per 13.001 mgl/€ al contributo addizionale totalmente a carico del datore di lavoro che ricorra alla sospensione o riduzione dell'attività lavorativa, calcolato in rapporto alle retribuzioni perse.

#### Costo della produzione

- *Costi per l'acquisto di materie prime, sussidiarie, consumo e merci*  
Tale posta è costituita dalle Spese per prestazioni per 168.536 mgl/€ (-17.625 mgl/€ rispetto alle previsioni assestate 2019),





relativi esclusivamente agli assegni ordinari che si prevede di erogare nel 2020.

➤ *Oneri diversi di gestione*

Tale posta viene principalmente interessata:

- dai Trasferimenti passivi per 924 mgl/€, relativi alle contribuzioni da devolvere agli Istituti di patronato;
- dai Valori di copertura di periodi assicurativi per 127.578 mgl/€ (133.143 mgl/€ nelle previsioni assestate 2019), relativi al trasferimento della contribuzione correlata all'erogazione degli assegni ordinari;
- dalle Spese di amministrazione<sup>1</sup> per circa 297 mgl/€.

**Proventi ed oneri finanziari**

➤ *Altri proventi finanziari*

Tali poste sono iscritte in bilancio per 76 mgl/€, ed interessano per 75 mgl/€, i Redditi degli investimenti patrimoniali (+7 mgl/€ rispetto alle previsioni assestate 2019).

**SITUAZIONE PATRIMONIALE**

Lo stato patrimoniale alla fine del 2020 evidenzia attività per 2.005.058 mgl/€ e passività per 4.452 mgl/€, con una consistenza patrimoniale netta pari a 2.000.606 mgl/€, che, come detto in premessa, viene accantonata in un Fondo a copertura delle prestazioni che verranno erogate.

**Attivo**

➤ *Immobilizzazioni*

Tale posta concerne principalmente le Immobilizzazioni finanziarie a titolo di Quota di partecipazione agli investimenti patrimoniali unitari per 7.953 mgl/€ (+638 mgl/€ rispetto al 2019).

➤ *Attivo Circolante*

E' interessato quasi esclusivamente dalle disponibilità liquide afferenti ai Rapporti di c/c tra le gestioni e la gestione per la produzione dei servizi per 1.959.324 mgl/€ (+179.272 mgl/€ rispetto al 2019).

**Passivo**

➤ *Patrimonio netto*

Tale voce è costituita dal Fondo di riserva dei risultati di esercizio dei Fondi di solidarietà costituiti ai sensi dell'art. 3 della legge n. 92/2012 e degli artt. 26, 28 e 35 del decreto legislativo

<sup>1</sup> - Le spese di amministrazione sostenute dall'Istituto vengono successivamente ripartite tra le gestioni ai sensi dell'art. 57 del Regolamento di contabilità



021709

n. 148/2015 per un importo pari a 2.000.606 mg/€ (+184.177 mg/€ rispetto alle previsioni assestate 2019).

➤ *Fondo per rischi ed oneri*

Tale voce pari a complessivi 3.527 mg/€ (invariato rispetto al 2019) riguarda il Fondo di accantonamento degli interessi attivi sul c/c con la gestione per la produzione dei servizi, per anticipazioni alle gestioni deficitarie.

➤ *Debiti - Obbligazioni*

Tale voce è composta principalmente dai Debiti per i trasferimenti passivi allo Stato ed ad altri soggetti pubblici per 924 mg/€ (+13 mg/€ rispetto alla previsione definitiva 2019).

Il collegio, fatte salve le osservazioni formulate nella parte seconda della relazione generale, ritiene che il presente bilancio preventivo possa essere approvato.

## IL COLLEGIO DEI SINDACI

Paolo Onelli

Benito Di Troia

Giorgio Danieli

Angelo Marano

Giacinta Martellucci

Mariano Martone

Elisabetta Moffa

Pietro Voci.

COPIA  
CONFORME

COLLEGIO DEI SINDACI  
Il Capo del Collegio Il Segretario Tecnico



021710

**INPS - Collegio Sindacale**

- 47** Fondo per il perseguimento di politiche attive a sostegno del reddito e dell'occupazione per il personale delle società del gruppo Ferrovie dello Stato Italiane - art. 1, del decreto interministeriale 9 gennaio 2015, n. 86984

**Relazione al bilancio preventivo 2020**

L'art. 3 della legge n. 92/2012, nel definire un sistema inteso ad assicurare adeguate forme di sostegno al reddito per i lavoratori dei diversi settori economici, ha previsto che le organizzazioni sindacali e imprenditoriali comparativamente più rappresentative a livello nazionale stipulassero accordi e contratti collettivi, anche intersettoriali, aventi ad oggetto la costituzione di Fondi di solidarietà per il sostegno del reddito per i settori non coperti dalla normativa in materia di integrazione salariale.

E' stata, pertanto, prevista l'attivazione di un *"Fondo per il perseguimento di politiche attive a sostegno del reddito e dell'occupazione per il personale delle società del gruppo Ferrovie dello Stato Italiane"*.

Per effetto delle disposizioni, di cui al citato art. 3 della legge n. 92/2012, con l'adozione del decreto interministeriale n. 86984 del 9 gennaio 2015 (pubblicato in G.U. n. 55 del 7 marzo 2015), la disciplina del Fondo di cui all'art. 59, comma 6, della legge n. 449 del 27 dicembre 1997, è stata adeguata alla normativa di cui alla citata legge n. 92/2012<sup>1</sup>.

Il nuovo Fondo concerne, in particolare, il personale delle società del gruppo Ferrovie dello Stato a prescindere dal numero dei dipendenti.

Successivamente gli articoli da 26 a 40 del decreto legislativo n. 148/2015 hanno completamente sostituito la normativa citata, determinando l'abrogazione dei commi da 4 a 19 ter e da 42 a 45 dell'art. 3 della legge n. 92/2012.

Il predetto decreto legislativo n. 148/2015 ha, tuttavia, previsto la continuità per tutti i fondi già costituiti alla data di entrata in vigore del medesimo decreto, laddove che i regolamenti siano conformi ai dettami dell'art. 26, comma 7 (istituzione obbligatoria dei fondi per tutti i settori che non rientrano nell'ambito di applicazione della normativa in materia di cassa integrazione guadagni, in relazione ai datori di lavoro che occupano mediamente più di 5 dipendenti).

Pertanto, i rinvii operati dal decreto istitutivo del fondo in argomento all'art. 3, commi da 4 a 45, della legge n. 92/2012 devono intendersi riferiti alle corrispondenti norme del decreto legislativo n. 148/2015.

Successivamente, in data 28 luglio 2016, è intervenuto un nuovo accordo sindacale nazionale tra il Gruppo Ferrovie dello Stato Italiane (di seguito anche Gruppo FS) e Filt/Cgil, Fit/Cisl, Uiltrasporti, Ugl Taf, Fast Mobilità e Orsa Ferrovie, recepito con il decreto interministeriale n. 99296 del 18

1 - Il Fondo in esame è stato istituito con decreto del Ministero dei trasporti e della navigazione del 21 maggio 1998 e successive modifiche ed integrazioni.

maggio 2017, che ha modificato il decreto n. 86984/2015 dettando la nuova disciplina del Fondo di solidarietà del Gruppo FS con riferimento in particolare alla disciplina degli assegni straordinari e degli assegni straordinari solidaristici.

Al riguardo occorre segnalare che l'art. 35 del d.lgs. n. 148/2015 prevede l'obbligo di bilancio in pareggio e l'impossibilità di erogare prestazioni in carenza di disponibilità per i Fondi istituiti ai sensi dei commi 26, 27 e 28, tra i quali figura anche il Fondo in parola. Per effetto di detta disposizione il risultato di esercizio positivo di cui sopra si traduce integralmente in un'assegnazione al fondo di riserva dei risultati di esercizio all'uopo predisposto a copertura delle prestazioni che verranno erogate.

Il preventivo per l'anno 2020 della gestione in esame presenta una situazione riepilogata nel prospetto che segue.

Descrizione	Consuntivo 2018	Previsioni 2019 Assestate	Previsioni 2020	Variazioni	
				assolute	%
				in migliaia di euro	
<b>Risultato patrimoniale netto all'inizio dell'esercizio</b> <i>(Fondo di accantonamento dei risultati di esercizio)</i>	<b>13.751</b>	<b>19.287</b>	<b>22.186</b>	<b>2.899</b>	<b>15,03%</b>
Valore della produzione	47.297	44.773	33.839	-10.934	-24,42%
Costo della produzione	-41.752	-41.871	-29.399	12.472	-29,79%
Differenza	5.545	2.902	4.440	1.538	53,00%
Proventi e oneri finanziari	5	6	6	0	—
Rettifiche di valore di attività finanziarie	0	0	0	0	—
Proventi e oneri straordinari	0	0	0	0	—
Imposte di esercizio	-16	-9	-13	-4	44,44%
<b>Risultato d'esercizio</b>	<b>5.536</b>	<b>2.899</b>	<b>4.433</b>	<b>1.534</b>	<b>52,91%</b>
<b>Risultato patrimoniale netto alla fine dell'esercizio</b> <i>(Fondo di accantonamento dei risultati di esercizio)</i>	<b>19.287</b>	<b>22.186</b>	<b>26.619</b>	<b>4.433</b>	<b>19,98%</b>

Con riguardo ai singoli valori di bilancio della gestione, il collegio ritiene di evidenziare i seguenti aspetti.

## GESTIONE ECONOMICA

### Valore della produzione

➤ *Proventi e corrispettivi per la produzione delle prestazioni e/o servizi*  
Tale voce è rappresentata dalle Aliquote contributive a carico dei datori di lavoro e/o degli iscritti per 33.839 mgl/€, nettizzate dei ratei attivi iniziali e finali, riferibili:

- per 5.130 mgl/€, al contributo ordinario dello 0,20% della retribuzione mensile imponibile ai fini previdenziali dei lavoratori dipendenti (esclusi i dirigenti), di cui due terzi a carico del datore di lavoro ed un terzo a carico del lavoratore;
- per 28.708 mgl/€, al contributo straordinario a copertura delle prestazioni straordinarie dovuto da parte del datore di lavoro di importo corrispondente al fabbisogno di copertura degli assegni straordinari erogabili e della contribuzione correlata.



021712

- per 1 mgli/€, al contributo addizionale.

### Costo della produzione

- *Costi per l'acquisto di materie prime, sussidiarie, consumo e merci*  
Nell'ambito di tale posta, si evidenziano le Spese per prestazioni per 32.294 mgli/€ (+ 972 mgli/€ rispetto al 2019), di cui 343 mgli/€ all'assegno ordinario, 19.884 mgli/€ relativi all'assegno straordinario e 11.967 mgli/€ relativi all'assegno straordinario per ricambio generazionale.
- *Quote di accantonamento dell'esercizio*  
Tale voce si riferisce al prelievo dal Fondo di accantonamento per la copertura delle prestazioni solidaristiche straordinarie, ivi inclusa la relativa contribuzione correlata per 17.091 mgli/€ (+13.799 mgli/€ rispetto al 2019).
- *Oneri diversi di gestione*  
Tale posta viene principalmente interessata:
  - dai Trasferimenti passivi per 10 mgli/€, relativi alle contribuzioni da devolvere agli Istituti di patronato;
  - dai Valori di copertura di periodi assicurativi per 13.758 mgli/€ (13.403 mgli/€ nel 2019), relativi al trasferimento della contribuzione correlata all'erogazione degli assegni ordinari e straordinari;
  - dalle Spese di amministrazione<sup>2</sup> per 371 mgli/€.

### Proventi ed oneri finanziari

- *Altri proventi finanziari*  
Tali poste sono iscritte in bilancio per 6 mgli/€, ed interessano quasi esclusivamente i Redditi degli investimenti patrimoniali.

## SITUAZIONE PATRIMONIALE


Lo stato patrimoniale alla fine del 2020 evidenzia attività per 139.560 mgli/€ e passività per 112.941 mgli/€, con una consistenza patrimoniale netta pari a 26.619 mgli/€, che, come detto in premessa, viene accantonata in un Fondo a copertura delle prestazioni che verranno erogate.

### Attivo

- *Immobilizzazioni*  
Tale posta concerne per la quasi totalità le Immobilizzazioni finanziarie a titolo di Quota parte di pertinenza del Fondo impiegata negli investimenti unitari per 613 mgli/€ (-32 mgli/€ rispetto al 2019).

2 - Le spese di amministrazione sostenute dall'Istituto vengono successivamente ripartite tra le gestioni ai sensi dell'art. 57 del Regolamento di contabilità





021713

➤ *Attivo Circolante*

È interessato dalle disponibilità liquide afferenti ai Rapporti di c/c tra le gestioni e la gestione per la produzione dei servizi per 138.153 mgl/€ (-11.201 mgl/€ rispetto al 2019).

**Passivo**

➤ *Patrimonio netto*

Tale voce è costituita esclusivamente dal Fondo di riserva dei risultati di esercizio dei Fondi di solidarietà costituiti ai sensi dell'art. 3 della legge n. 92/2012 e degli artt. 26, 28 e 35 del decreto legislativo n. 148/2015 per un importo pari a 26.619 mgl/€ (+4.433 mgl/€ rispetto al 2019).

➤ *Fondo per rischi ed oneri*

Tale voce pari a complessivi 110.886 mgl/€ (127.977 mgl/€ nel 2019) concerne:

- per 6.548 mgl/€ il Fondo di accantonamento dei contributi dovuti dalle società del Gruppo Ferrovie dello Stato italiane per il finanziamento delle prestazioni ordinarie, derivanti dal bilancio di chiusura del Fondo per il perseguimento di politiche attive a sostegno del reddito e dell'occupazione per il personale della società del Gruppo Ferrovie dello Stato italiane, trasferito ai sensi del D.I. n. 86984/2015;
- per 104.037 mgl/€ il Fondo di accantonamento dei contributi dovuti dalle società del Gruppo Ferrovie dello Stato italiane per il finanziamento delle prestazioni solidaristiche straordinarie, derivanti dal bilancio di chiusura del Fondo per il perseguimento di politiche attive a sostegno del reddito e dell'occupazione per il personale delle Società del Gruppo Ferrovie dello Stato italiane, trasferito ai sensi del D.I. n. 86984/2015;
- per 300 mgl/€ il Fondo di accantonamento degli interessi attivi sul c/c con la gestione per la produzione dei servizi, per anticipazioni alle gestioni deficitarie.

➤ *Debiti - Obbligazioni*

Tale voce è composta dai Debiti per prestazioni istituzionali per 507 mgl/€ (stesso dato della previsione definitiva 2019) e dai Debiti per trasferimenti passivi allo Stato e ad altri soggetti pubblici per 10 mgl/€ (stesso dato del 2019).

Il collegio, fatte salve le osservazioni formulate nella parte seconda della relazione generale, ritiene che il presente bilancio preventivo possa essere approvato.

  
4



021714

## IL COLLEGIO DEI SINDACI

Paolo Onelli

Benito Di Troia

Giorgio Danieli

Angelo Marano

Giacinta Martellucci

Mariano Martone

Elisabetta Moffa

Pietro Voci.

COPIA  
CONFORME

COLLEGIO DEI SINDACI  
Il Capo della Segreteria Tecnica

**48 Fondo di solidarietà per il sostegno del reddito del personale delle aziende del trasporto pubblico - art. 1, del decreto interministeriale 9 gennaio 2015, n. 86985.**

**Relazione al bilancio preventivo 2020**

L'art. 3 della legge n. 92/2012, nel definire un sistema inteso ad assicurare adeguate forme di sostegno al reddito per i lavoratori dei diversi settori economici, ha previsto che le organizzazioni sindacali e imprenditoriali comparativamente più rappresentative a livello nazionale stipulassero accordi e contratti collettivi, anche intersettoriali, aventi ad oggetto la costituzione di Fondi di solidarietà per il sostegno del reddito per i settori non coperti dalla normativa in materia di integrazione salariale.

E' stata, pertanto prevista l'attivazione di un *"Fondo di solidarietà per il sostegno del reddito del personale delle aziende del trasporto pubblico"*.

Per effetto delle disposizioni, di cui al citato art. 3 della legge n. 92/2012, con l'adozione del decreto interministeriale n. 86985 del 9 gennaio 2015 (pubblicato in G.U. n. 52 del 4 marzo 2015), la disciplina del Fondo di cui all'art. 59, comma 6, della legge n. 449 del 27 dicembre 1997, è stata adeguata alla normativa di cui alla citata legge n. 92/2012.

Il nuovo Fondo concerne, in particolare, i lavoratori delle aziende, sia pubbliche che private, che occupino mediamente più di quindici dipendenti e che svolgano servizi di trasporto pubblico autofilo-ferrotranviari e di navigazione sulle acque interne e lagunari con esclusione delle aziende ricomprese nel campo di applicazione di analoghi Fondi di settore già costituiti e di quelle esercenti servizi ferroviari di alta velocità.

Successivamente, gli articoli da 26 a 40 del decreto legislativo n. 148/2015 hanno completamente sostituito la normativa citata, determinando l'abrogazione dei commi da 4 a 19 ter e da 42 a 45 dell'art. 3 della legge n. 92/2012.

Il predetto decreto legislativo n. 148/2015 ha, tuttavia, chiarito – per i fondi già costituiti alla data di entrata in vigore del medesimo decreto, i cui regolamenti siano conformi ai dettami dell'art. 26, comma 7, con riferimento in particolare al limite dimensionale – la necessità di un decreto di adeguamento, da adottarsi entro il 31 dicembre 2015, salvo disporre, in caso di mancata adozione del decreto in parola, la confluenza dei datori di lavoro che occupino mediamente più di cinque dipendenti nel nuovo Fondo di integrazione salariale, di cui all'art. 29 del decreto legislativo n. 148/2015.

Con l'accordo siglato in data 10 dicembre 2015, a norma dell'art. 26, comma 7 del citato decreto, le parti sociali, hanno convenuto di estendere quanto previsto dal decreto n. 86985/2015 alle aziende che occupano mediamente più di cinque dipendenti.

Per i Fondi, così come previsto dall'art. 46, comma 5, del decreto legislativo n. 148/2015, i rinvii all'art. 3, commi da 4 a 45 della legge n. 92/2012,



021716

ovvero ad altre disposizioni abrogate, operati da ciascun decreto istitutivo di un Fondo di solidarietà bilaterale, compreso dunque il decreto interministeriale n. 86985/2015, devono intendersi riferiti alle corrispondenti norme del decreto legislativo n. 148/2015.

Con successivo accordo integrativo del 23 maggio 2016, è stato convenuto di integrare il precedente accordo del 10 dicembre 2015 al fine di modificare parzialmente le prestazioni riconosciute dal Fondo e di individuare criteri, priorità e limiti per l'erogazione delle medesime.

Con il decreto interministeriale n. 97510 del 17 ottobre 2016, pubblicato nella G.U. del 19 dicembre 2016, n. 295, sono stati recepiti gli accordi del 10 dicembre 2015 e del 23 maggio 2016.

Al riguardo occorre segnalare che l'art. 35 del decreto legislativo n. 148/2015 prevede l'obbligo di bilancio in pareggio e l'impossibilità di erogare prestazioni in carenza di disponibilità per i Fondi istituiti ai sensi dei commi 26, 27 e 28, tra i quali figura anche il Fondo in parola. Per effetto di detta disposizione il risultato di esercizio positivo di cui sopra si traduce integralmente in un'assegnazione al fondo di riserva dei risultati di esercizio all'uopo predisposto a copertura delle prestazioni che verranno erogate.

Da ultimo, con il decreto interministeriale n. 102661 del 5 febbraio 2019, si è provveduto a recepire l'accordo sindacale sottoscritto in data 4 luglio 2018, con il quale le parti istitutive hanno convenuto di modificare e integrare la previgente disciplina del Fondo.

Il preventivo per l'anno 2020 della gestione in esame presenta una situazione riepilogata nel prospetto che segue.

Descrizione	Consuntivo 2018	Previsioni 2019 Assestate	Previsioni 2020	Variazioni	
				assolute	%
	in migliaia di euro				
<b>Risultato patrimoniale netto all'inizio dell'esercizio (Fondo di accantonamento dei risultati di esercizio)</b>	<b>45.429</b>	<b>61.764</b>	<b>79.749</b>	<b>17.985</b>	<b>29,12%</b>
Valore della produzione	17.276	34.915	31.281	-3.634	-10,41%
Costo della produzione	-926	-16.909	-12.987	3.922	-23,19%
Differenza	16.350	18.006	18.294	288	1,60%
Proventi e oneri finanziari	2	3	4	1	33,33%
Rettifiche di valore di attività finanziarie	0	0	0	0	—
Proventi e oneri straordinari	0	0	0	0	—
Imposte di esercizio	-18	-24	-15	9	-37,50%
<b>Risultato d'esercizio</b>	<b>16.334</b>	<b>17.985</b>	<b>18.283</b>	<b>298</b>	<b>1,66%</b>
<b>Risultato patrimoniale netto alla fine dell'esercizio (Fondo di accantonamento dei risultati di esercizio)</b>	<b>61.764</b>	<b>79.749</b>	<b>98.033</b>	<b>18.284</b>	<b>22,93%</b>

Con riguardo ai singoli valori di bilancio della gestione, il collegio ritiene di evidenziare i seguenti aspetti.

**GESTIONE ECONOMICA****Valore della produzione**

- *Proventi e corrispettivi per la produzione delle prestazioni e/o servizi*  
Tale voce è rappresentata dalle Aliquote contributive a carico dei datori di lavoro e/o degli iscritti per 31.281 mgl/€, nettizzate dei ratei attivi iniziali e finali, riconducibili:
- per 18.429 mgl/€, al contributo ordinario dello 0,50% della retribuzione mensile imponibile ai fini previdenziali dei lavoratori dipendenti (esclusi i dirigenti), di cui due terzi a carico del datore di lavoro e un terzo a carico del lavoratore;
  - per 6.270 mgl/€, al contributo straordinario dovuto dal datore di lavoro;
  - per 6.561 mgl/€, al contributo straordinario dovuto dal datore di lavoro, in caso di ricorso a prestazioni integrative;
  - per 21 mgl/€ al contributo addizionale totalmente a carico del datore di lavoro che ricorra alla sospensione o riduzione dell'attività lavorativa, calcolato in rapporto alle retribuzioni perse nella misura dell'1,5%.

**Costo della produzione**

- *Costi per l'acquisto di materie prime, sussidiarie, consumo e merci*  
Nell'ambito di tale posta si evidenziano le Spese per prestazioni per 9.376 mgl/€, relativi:
- per 769 mgl/€, a prestazioni riguardanti assegni ordinari;
  - 4.210 mgl/€ a prestazioni riguardanti assegni integrativi;
  - 4.397 mgl/€, a prestazioni riguardanti assegni straordinari.
- *Oneri diversi di gestione*  
Tale posta viene principalmente interessata:
- dai Valori di copertura di periodi assicurativi per 3.052 mgl/€, di cui, come da ripartizione evidenziata nella relazione del Direttore generale:
    - 461 mgl/€ per contribuzione correlata ad assegni ordinari;
    - 1.869 mgl/€ per contribuzione correlata ad assegni straordinari;
    - 722 mgl/€ per contribuzione correlata ad assegni integrativi;
  - dalle Spese di amministrazione<sup>1</sup> per 447 mgl/€.

**Proventi ed oneri finanziari**

- *Altri proventi finanziari*  
Tali poste sono iscritte in bilancio per 4 mgl/€, ed interessano quasi esclusivamente i Redditi degli investimenti patrimoniali.

1 - Le spese di amministrazione sostenute dall'Istituto vengono successivamente ripartite tra le gestioni ai sensi dell'art. 57 del Regolamento di contabilità





021718

**SITUAZIONE PATRIMONIALE**

Lo stato patrimoniale alla fine del 2020 evidenzia attività per 98.131 mgli/€ e passività per 99 mgli/€, con una consistenza patrimoniale netta pari a 98.032 mgli/€ che, come detto in premessa, viene accantonata in un Fondo a copertura delle prestazioni che verranno erogate.

**Attivo**➤ *Immobilizzazioni*

Tale posta concerne per la quasi totalità le Immobilizzazioni finanziarie, in particolare la Quota parte di pertinenza del Fondo impiegata negli investimenti unitari per 369 mgli/€ (+74 mgli/€ rispetto alle previsioni assestate 2019).

➤ *Attivo Circolante*

È interessato esclusivamente dalle disponibilità liquide afferenti ai Rapporti di c/c tra le gestioni e la gestione per la produzione dei servizi per 95.417 mgli/€ (+18.179 mgli/€ rispetto al dato del 2019).

**Passivo**➤ *Patrimonio netto*

Tale voce è costituita esclusivamente dal Fondo di riserva dei risultati di esercizio dei Fondi di solidarietà di cui all'art. 3 della legge n. 92/2012 e agli artt. 26, 28 e 35 del decreto legislativo n. 148/2015 per un importo pari a 98.033 mgli/€ (+18.283 mgli/€ rispetto al 2019).

➤ *Fondo per rischi ed oneri*

Tale voce è interessata per 62 mgli/€ e riguarda il Fondo di accantonamento degli interessi attivi sul c/c con la gestione per la produzione dei servizi per anticipazioni alle gestioni deficitarie.

➤ *Debiti - Obbligazioni*

Tale voce è composta dai Debiti per trasferimenti allo Stato e ad altri soggetti pubblici per 37 mgli/€ (+1 mgli/€ rispetto alla previsione definitiva 2019).

Il collegio, fatte salve le osservazioni formulate nella parte seconda della relazione generale, ritiene che il presente bilancio preventivo possa essere approvato.



021719

## IL COLLEGIO DEI SINDACI

Paolo Onelli

Benito Di Troia

Giorgio Danieli

Angelo Marano

Giacinta Martellucci

Mariano Martone

Elisabetta Moffa

Pietro Voci.

**COPIA  
CONFORME**

COLLEGIO DEI SINDACI  
Il Capo della Sezione



021720

INPS - Collegio Sindacale

**49 Fondo di solidarietà bilaterale del settore marittimo – SOLIMARE  
- art. 1, del decreto interministeriale 8 giugno 2015, n. 90401.**

**Relazione al bilancio preventivo 2020**

L'art. 3 della legge n. 92/2012, nel definire un sistema inteso ad assicurare adeguate forme di sostegno al reddito per i lavoratori dei diversi settori economici, ha previsto che le organizzazioni sindacali e imprenditoriali comparativamente più rappresentative a livello nazionale stipulassero accordi e contratti collettivi, anche intersettoriali, aventi ad oggetto la costituzione di Fondi di solidarietà per il sostegno del reddito per i settori non coperti dalla normativa in materia di integrazione salariale.

E' stata, pertanto, prevista l'attivazione di un "*Fondo di solidarietà bilaterale del settore marittimo – SOLIMARE*".

Per effetto delle disposizioni, di cui al citato art. 3 della legge n. 92/2012, con l'adozione del decreto interministeriale n. 90401 dell'8 giugno 2015 (pubblicato in G.U. n. 189 del 17 agosto 2015), la disciplina del Fondo di cui all'art. 59, comma 6, della legge n. 449 del 27 dicembre 1997, è stata adeguata alla normativa di cui alla citata legge n. 92/2012.


Il nuovo Fondo concerne, in particolare, i lavoratori marittimi e il personale amministrativo e di terra delle imprese armatoriali che occupano mediamente più di quindici dipendenti.

Successivamente gli articoli da 26 a 40 del decreto legislativo n. 148/2015 hanno completamente sostituito la normativa citata, determinando l'abrogazione dei commi da 4 a 19 ter e da 42 a 45 dell'art. 3 della legge n. 92/2012.

Il predetto decreto legislativo n. 148/2015 ha, tuttavia, chiarito – per i fondi già costituiti alla data di entrata in vigore del medesimo decreto, i cui regolamenti siano conformi ai dettami dell'art. 26, comma 7, con riferimento in particolare al limite dimensionale – la necessità di un decreto di adeguamento, da adottarsi entro il 31 dicembre 2015, salvo disporre, in caso di mancata adozione del decreto in parola, la confluenza dei datori di lavoro che occupino mediamente più di cinque dipendenti nel nuovo Fondo di integrazione salariale, di cui all'art. 29 del decreto legislativo n. 148/2015.

In esecuzione della predetta disposizione è stato adottato, in data 23 maggio 2016, il decreto ministeriale n. 95933 concernente la "*Modifica del decreto 8 giugno 2015, recante: «Fondo di solidarietà bilaterale del settore marittimo – SOLIMARE, ai sensi dell'art. 3 della legge 28 giugno 2012, n. 92. (Decreto n. 90401)»*", che adegua il decreto originario di costituzione del Fondo al decreto legislativo n. 148/2015, estendendone le disposizioni alle società del settore marittimo con più di cinque dipendenti.

Al riguardo occorre segnalare che l'art. 35 del decreto legislativo n. 148/2015 prevede l'obbligo di bilancio in pareggio e l'impossibilità di erogare prestazioni in carenza di disponibilità per i Fondi istituiti ai sensi dei commi 26, 27 e 28,



tra i quali figura anche il Fondo in parola. Per effetto di detta disposizione il risultato di esercizio positivo di cui sopra si traduce integralmente in un'assegnazione al fondo di riserva dei risultati di esercizio all'uopo predisposto a copertura delle prestazioni che verranno erogate.

Il preventivo per l'anno 2020 della gestione in esame presenta una situazione riepilogata nel prospetto che segue.

Descrizione	Consuntivo 2018	Previsioni 2019 Assestate	Previsioni 2020	Variazioni	
				assolute	%
				in migliaia di euro	
<b>Risultato patrimoniale netto all'inizio dell'esercizio (Fondo di accantonamento dei risultati di esercizio)</b>	<b>11.420</b>	<b>14.774</b>	<b>15.226</b>	<b>452</b>	<b>3,06%</b>
Valore della produzione	3.519	4.109	4.215	106	2,58%
Costo della produzione	-160	-3.651	-3.289	362	-9,92%
Differenza	3.359	458	926	468	102,18%
Proventi e oneri finanziari	1	1	1	0	0,00%
Rettifiche di valore di attività finanziarie	0	0	0	0	—
Proventi e oneri straordinari	0	0	0	0	—
Imposte di esercizio	-5	-7	-4	3	—
<b>Risultato d'esercizio</b>	<b>3.354</b>	<b>452</b>	<b>922</b>	<b>470</b>	<b>103,98%</b>
<b>Risultato patrimoniale netto alla fine dell'esercizio (Fondo di accantonamento dei risultati di esercizio)</b>	<b>14.774</b>	<b>15.226</b>	<b>16.148</b>	<b>922</b>	<b>6,06%</b>

Con riguardo ai singoli valori di bilancio della gestione, il collegio ritiene di evidenziare i seguenti aspetti.

## GESTIONE ECONOMICA

### Valore della produzione

- *Proventi e corrispettivi per la produzione delle prestazioni e/o servizi*  
Tale voce è rappresentata dalle Aliquote contributive a carico dei datori di lavoro e/o degli iscritti per 4.215 mgli/€, nettizzate dei ratei attivi iniziali e finali, riferibili:

- per 4.148 mgli/€, al contributo ordinario dello 0,30% della retribuzione mensile imponibile ai fini previdenziali dei lavoratori dipendenti (esclusi i dirigenti), di cui due terzi a carico del datore di lavoro e un terzo a carico del lavoratore;
- per 67 mgli/€, al contributo addizionale totalmente a carico del datore di lavoro che ricorra alla sospensione o riduzione dell'attività lavorativa, calcolato in rapporto alle retribuzioni perse nella misura dell'1,5% per le imprese calcolato sulle retribuzioni imponibili ai fini previdenziali perse dai lavoratori interessati dalle prestazioni.

**Costo della produzione**

- *Costi per l'acquisto di materie prime, sussidiarie, consumo e merci*  
Nell'ambito di tale posta, si evidenziano le Spese per prestazioni per 1.647 mgli/€ (in aumento di 185 mgli/€ rispetto alle previsioni assestate 2019), relativi all'assegno ordinario di importo pari all'integrazione salariale, ridotto di un importo pari ai contributi previsti dall'articolo 26 della legge 28 febbraio 1986, n. 41.
- *Oneri diversi di gestione*  
Tale posta viene principalmente interessata:
- dai Trasferimenti passivi per 8 mgli/€ per contribuzioni da trasferire ad altri enti;
  - dai Valori di copertura di periodi assicurativi per 1.483 mgli/€, per contribuzione correlata ad assegni ordinari;
  - dalle Spese di amministrazione<sup>1</sup> per 127 mgli/€ (-4 mgli/€ rispetto al 2019).

**SITUAZIONE PATRIMONIALE**

Lo stato patrimoniale alla fine del 2020 evidenzia attività per 16.175 mgli/€ e passività per 27 mgli/€, con una consistenza patrimoniale netta pari a 16.148 mgli/€, che, come detto in premessa, viene accantonata in un Fondo a copertura delle prestazioni che verranno erogate.

Si evidenziano, tra le Attività, le disponibilità liquide afferenti ai Rapporti di c/c tra le gestioni e la gestione per la produzione dei servizi per 15.801 mgli/€ e, tra le Passività, il Fondo di accantonamento degli interessi attivi sul c/c con la gestione per la produzione dei servizi per anticipazioni alle gestioni deficitarie per 19 mgli/€.

Il collegio, fatte salve le osservazioni formulate nella parte seconda della relazione generale, ritiene che il presente bilancio preventivo possa essere approvato.

1 - Le spese di amministrazione sostenute dall'Istituto vengono successivamente ripartite tra le gestioni ai sensi dell'art. 57 del Regolamento di contabilità





021723

## IL COLLEGIO DEI SINDACI

Paolo Onelli

Benito Di Troia

Giorgio Danieli

Angelo Marano

Giacinta Martellucci

Mariano Martone

Elisabetta Moffa

Pietro Voci.

**COPIA  
CONFORME**

**COLLEGIO DEI SINDACI**  
# Capo della...



021724

INPS - Collegio Sindacale

**50 Fondo di solidarietà bilaterale ormeggiatori e barcaioli dei porti italiani.****Relazione al bilancio preventivo 2020**

L'art. 3 della legge n. 92/2012, nel definire un sistema inteso ad assicurare adeguate forme di sostegno al reddito per i lavoratori dei diversi settori economici, ha previsto che le organizzazioni sindacali e imprenditoriali comparativamente più rappresentative a livello nazionale stipulassero accordi e contratti collettivi, anche intersettoriali, aventi ad oggetto la costituzione di Fondi di solidarietà per il sostegno del reddito per i settori non coperti dalla normativa in materia di integrazione salariale.

Con l'accordo collettivo stipulato in data 6 marzo 2014 tra A.N.G.O.P.I. e FILT, CGIL, FIT Cisl, UILTRASPORTI le parti hanno convenuto di costituire il "*Fondo di solidarietà bilaterale degli ormeggiatori e barcaioli dei porti italiani*" ai sensi dell'articolo 3, comma 4, legge 28 giugno 2012, n. 92.


Successivamente è intervenuto il decreto legislativo n. 148 del 14 settembre 2015 che, nel riordinare la normativa degli ammortizzatori sociali, ha abrogato i commi da 4 a 19-ter e da 22 a 45 dell'articolo 3 della legge 28 giugno 2012, n. 92. Inoltre, il comma 5 dell'articolo 46 del decreto legislativo n. 148/2015 ha previsto che "*laddove disposizioni di legge o regolamentari dispongano un rinvio (...) all'articolo 3, commi da 4 a 45, della legge n. 92 del 2012, ovvero ad altre disposizioni abrogate dal presente articolo, tali rinvii si intendono riferiti alle corrispondenti norme del presente decreto*".

Inoltre, il citato decreto legislativo n. 148/2015 ha introdotto, alcune modifiche nell'ambito di applicazione dei Fondi di solidarietà in conseguenza delle quali, a norma dell'art. 26, comma 7, l'istituzione dei Fondi è obbligatoria per tutti i settori che non rientrano nell'ambito di applicazione della cassa integrazione guadagni, in relazione ai datori di lavoro che occupano mediamente più di cinque dipendenti, compresi gli apprendisti. Sono state, inoltre, modificate la platea dei destinatari e le prestazioni erogabili dai Fondi di solidarietà.

A tal fine è stato istituito presso l'INPS con decreto n. 95440 del 18 aprile 2016 del Ministro del lavoro e delle politiche sociali, di concerto con il Ministro dell'Economia e delle Finanze, pubblicato nella Gazzetta Ufficiale n. 138 del 15 giugno 2016, "*il Fondo di solidarietà bilaterale del settore dei Gruppi ormeggiatori e barcaioli dei porti italiani*".

Al riguardo occorre segnalare che l'art. 35 del decreto legislativo n. 148/2015 prevede l'obbligo di bilancio in pareggio e l'impossibilità di erogare prestazioni in carenza di disponibilità per i Fondi istituiti ai sensi dei commi 26, 27 e 28, tra i quali figura anche il Fondo in parola. Per effetto di detta disposizione il risultato di esercizio positivo di cui sopra si traduce integralmente in un'assegnazione al fondo di riserva dei risultati di esercizio all'uopo predisposto a copertura delle prestazioni che verranno erogate.

Il preventivo per l'anno 2020 della gestione in esame presenta una situazione riepilogata nel prospetto che segue.



Descrizione	Consuntivo 2018	Previsioni 2019 Assestate	Previsioni 2020	Variazioni	
				assolute	%
				in migliaia di euro	
<b>Risultato patrimoniale netto all'inizio dell'esercizio</b> <i>(Fondo di accantonamento dei risultati di esercizio)</i>	<b>333</b>	<b>471</b>	<b>527</b>	<b>56</b>	<b>11,89%</b>
Valore della produzione	164	172	177	5	2,91%
Costo della produzione	-26	-115	-99	16	-13,91%
Differenza	138	57	78	21	36,84%
Proventi e oneri finanziari	0	0	0	0	—
Rettifiche di valore di attività finanziarie	0	0	0	0	—
Proventi e oneri straordinari	0	0	0	0	—
Imposte di esercizio	-1	-1	-1	0	—
<b>Risultato d'esercizio</b>	<b>138</b>	<b>56</b>	<b>77</b>	<b>21</b>	<b>37,50%</b>
<b>Risultato patrimoniale netto alla fine dell'esercizio</b> <i>(Fondo di accantonamento dei risultati di esercizio)</i>	<b>471</b>	<b>527</b>	<b>604</b>	<b>77</b>	<b>14,61%</b>

Con riguardo ai singoli valori di bilancio della gestione, il collegio ritiene di evidenziare i seguenti aspetti.

## GESTIONE ECONOMICA

### Valore della produzione

- *Proventi e corrispettivi per la produzione delle prestazioni e/o servizi*  
Tale voce è rappresentata dalle Aliquote contributive a carico dei datori di lavoro e/o degli iscritti per 177 mgli/€, nettizzate dei ratei attivi iniziali e finali, riferibili:
- per 175 mgli/€ al contributo ordinario dello 0,30% della retribuzione mensile imponibile ai fini previdenziali dei lavoratori dipendenti (esclusi i dirigenti), di cui due terzi a carico del datore di lavoro e un terzo a carico del lavoratore;
  - per 2 mgli/€ al contributo aggiuntivo totalmente a carico del datore di lavoro che ricorra alla sospensione o riduzione dell'attività lavorativa, calcolato in rapporto alle retribuzioni perse nella misura dell'1,5% per le imprese calcolato sulle retribuzioni imponibili ai fini previdenziali perse dai lavoratori interessati dalle prestazioni.

### Costo della produzione

- *Costi per l'acquisto di materie prime, sussidiarie, consumo e merci*  
Nell'ambito di tale posta, si evidenziano le Spese per prestazioni per 30 mgli/€ relativi all'erogazione dell'assegno ordinario a favore dei lavoratori (esclusi i dirigenti) interessati da riduzioni dell'orario di lavoro o da sospensione temporanea dell'attività lavorativa per le causali previste dalla normativa in materia di integrazione salariale ordinaria o straordinaria con un decremento di 6 mgli/€ rispetto al 2019.  
L'importo dell'assegno ordinario è pari alla prestazione di integrazione salariale, con i relativi massimali.



➤ *Oneri diversi di gestione*

Tale posta viene principalmente interessata:

- dai Valori di copertura di periodi assicurativi per 41 mgli/€, per contribuzione correlata ad assegni straordinari;
- dalle Spese di amministrazione<sup>1</sup> per 23 mgli/€.

### SITUAZIONE PATRIMONIALE

Lo stato patrimoniale alla fine del 2020 evidenzia attività per 606 mgli/€ e passività per 2 mgli/€, con una consistenza patrimoniale netta pari a 604 mgli/€ che, come detto in premessa, viene accantonata in un Fondo a copertura delle prestazioni che verranno erogate.

Si evidenziano, tra le Attività, le Disponibilità afferenti ai Rapporti di c/c tra le gestioni e la gestione per la produzione dei servizi per 590 mgli/€ e, tra le Passività, il Fondo di accantonamento degli interessi attivi sul c/c con la gestione per la produzione dei servizi per anticipazioni alle gestioni deficitarie per 1 mgli/€.

Il collegio, fatte salve le osservazioni formulate nella parte seconda della relazione generale, ritiene che il presente bilancio preventivo possa essere approvato.

### IL COLLEGIO DEI SINDACI

Paolo Onelli

Benito Di Troia

Giorgio Danieli

Angelo Marano

Giacinta Martellucci

Mariano Martone

Elisabetta Moffa

Pietro Voci.

COPIA  
CONFORME  
COLLEGIO DEI SINDACI  
Il Capo della Segreteria Tecnica

<sup>1</sup> - Le spese di amministrazione sostenute dall'Istituto vengono successivamente ripartite tra le gestioni ai sensi dell'art. 57 del Regolamento di contabilità.



021727

**INPS - Collegio Sindacale****51 Fondo territoriale intersettoriale della provincia autonoma di Trento – Fondo di solidarietà Trentino.****Relazione al bilancio preventivo 2020**

Con riferimento in particolare alla normativa disciplinante il Fondo in argomento, occorre evidenziare che l'articolo 40 del decreto legislativo n. 148/2015 ha previsto la possibilità di istituire, con il sostegno delle province, un fondo di solidarietà territoriale intersettoriale delle province autonome di Trento e Bolzano, a cui si applica la disciplina prevista per i fondi di solidarietà bilaterali di cui agli articoli 26 e 35 del decreto legislativo n. 148/2015.

Per effetto di tali disposizioni è stato istituito presso l'INPS con decreto interministeriale n. 96077 del 1 giugno 2016, pubblicato in Gazzetta Ufficiale n. 180 del 3 agosto 2016, il Fondo di solidarietà del Trentino.

Il nuovo Fondo ha lo scopo di assicurare al personale dei datori di lavoro privati, non rientranti nel campo di applicazione della normativa in materia di integrazione salariale o dei fondi di solidarietà bilaterali di cui agli articoli 26 e 27 del decreto legislativo n. 148/2015 e che occupano almeno il 75 per cento dei propri dipendenti in unità produttive ubicate nel territorio della provincia di Trento, una serie di interventi a tutela del reddito dei lavoratori nei casi di riduzione o sospensione dell'attività lavorativa nonché nei casi di processi di agevolazione all'esodo.

Il Fondo può anche finanziare programmi formativi di riqualificazione dei lavoratori.

Al riguardo occorre segnalare che l'art. 35 del decreto legislativo n. 148/2015 prevede l'obbligo di bilancio in pareggio e l'impossibilità di erogare prestazioni in carenza di disponibilità per i Fondi istituiti ai sensi dei commi 26, 27 e 28, tra i quali figura anche il Fondo in parola. Per effetto di detta disposizione il risultato di esercizio positivo di cui sopra si traduce integralmente in un'assegnazione al fondo di riserva dei risultati di esercizio all'uopo predisposto a copertura delle prestazioni che verranno erogate.

Da ultimo, è intervenuto il decreto interministeriale n. 103593 del 9 agosto 2019 che ha modificato ed integrato la disciplina previgente del Fondo.

Il preventivo per l'anno 2020 della gestione in esame presenta una situazione riepilogata nel prospetto che segue.





Descrizione	Consuntivo 2018	Previsioni 2019 Assestate	Previsioni 2020	Variazioni	
				assolute	%
<b>Risultato patrimoniale netto all'inizio dell'esercizio</b> <i>(Fondo di accantonamento dei risultati di esercizio)</i>	<b>7.921</b>	<b>13.308</b>	<b>15.138</b>	<b>1.830</b>	<b>13,75%</b>
Valore della produzione	5.482	4.782	4.867	85	1,78%
Costo della produzione	-93	-2.950	-2.473	477	-16,17%
Differenza	5.389	1.832	2.394	562	30,68%
Proventi e oneri finanziari	0	1	1	0	—
Rettifiche di valore di attività finanziarie	0	0	0	0	—
Proventi e oneri straordinari	0	0	0	0	—
Imposte di esercizio	-3	-3	-3	0	—
<b>Risultato d'esercizio</b>	<b>5.387</b>	<b>1.830</b>	<b>2.391</b>	<b>561</b>	<b>30,66%</b>
<b>Risultato patrimoniale netto alla fine dell'esercizio</b> <i>(Fondo di accantonamento dei risultati di esercizio)</i>	<b>13.308</b>	<b>15.138</b>	<b>17.529</b>	<b>2.391</b>	<b>15,79%</b>

Con riguardo ai singoli valori di bilancio della gestione, il collegio ritiene di evidenziare i seguenti aspetti.

### GESTIONE ECONOMICA

#### Valore della produzione

- *Proventi e corrispettivi per la produzione delle prestazioni e/o servizi*  
Tale voce è rappresentata dalle Aliquote contributive a carico dei datori di lavoro e/o degli iscritti per 4.867 mg/€, nettizzate dei ratei attivi iniziali e finali, riferibili:
  - per 4.731 mg/€ al contributo ordinario dello 0,45% della retribuzione mensile imponibile ai fini previdenziali dei lavoratori dipendenti (esclusi i dirigenti), di cui due terzi a carico del datore di lavoro e un terzo a carico del lavoratore;
  - per 136 mg/€ al contributo addizionale totalmente a carico del datore di lavoro che ricorra alla sospensione o riduzione dell'attività lavorativa, calcolato nella misura del 4% in rapporto alle retribuzioni perse dai lavoratori che fruiscono della prestazione.

#### Costo della produzione

- *Costi per l'acquisto di materie prime, sussidiarie, consumo e merci*  
Nell'ambito di tale posta, si evidenziano le Spese per prestazioni per 1.691 mg/€ relativi:
  - per 1.537 mg/€ all'onere sostenuto per gli assegni ordinari, corrisposti per riduzioni e/o sospensioni dell'orario di lavoro;
  - per 154 mg/€ all'onere per il finanziamento dei programmi formativi di riconversione o riqualificazione professionale.
- *Oneri diversi di gestione*  
Tale posta viene principalmente interessata:
  - dai Trasferimenti passivi per 10 mg/€, relativi alle contribuzioni da devolvere agli Istituti di patronato;
  - dai Valori di copertura di periodi assicurativi per 692 mg/€ (829 mg/€ nelle previsioni assestate 2019), relativi al



trasferimento della contribuzione correlata all'erogazione degli assegni ordinari;

- dalle Spese di amministrazione<sup>1</sup> per 77 mgli/€ (in diminuzione 2 mgli/€ rispetto alle previsioni assestate 2019).

### SITUAZIONE PATRIMONIALE

Lo stato patrimoniale alla fine del 2020 evidenzia attività per 17.543 mgli/€, un passivo di 14 mgli/€, ed una consistenza patrimoniale netta pari a 17.529 mgli/€ che, come detto in premessa, viene accantonata in un Fondo a copertura delle prestazioni che verranno erogate.

Si evidenziano, tra le Attività, le disponibilità liquide afferenti ai Rapporti di c/c tra le gestioni e la gestione per la produzione dei servizi per 17.089 mgli/€ (in aumento di 2.485 mgli/€ rispetto al 2019) e, tra le Passività, i Debiti per trasferimenti passivi allo Stato ed altri soggetti pubblici per 10 mgli/€.

Il collegio, fatte salve le osservazioni formulate nella parte seconda della relazione generale, ritiene che il presente bilancio preventivo possa essere approvato.

### IL COLLEGIO DEI SINDACI

Paolo Onelli

Benito Di Troia

Giorgio Danieli

Angelo Marano

Giacinta Martellucci

Mariano Martone

Elisabetta Moffa

Pietro Voci.

COPIA  
CONFORME

COLLEGIO DEI SINDACI  
Il Capo della *Sezione Tecnica*

1 - Le spese di amministrazione sostenute dall'Istituto vengono successivamente ripartite tra le gestioni ai sensi dell'art. 57 del Regolamento di contabilità



021730

INPS - Collegio Sindacale

**52 Fondo di solidarietà bilaterale della provincia autonoma di Bolzano  
- Alto Adige**

**Relazione al bilancio preventivo 2020**


Con riferimento in particolare alla normativa disciplinante il Fondo in argomento, occorre evidenziare che l'articolo 40 del decreto legislativo n. 148/2015 ha previsto la possibilità di istituire, con il sostegno delle province, un fondo di solidarietà territoriale intersettoriale delle province autonome di Trento e Bolzano, a cui si applica la disciplina prevista per i fondi di solidarietà bilaterali di cui agli articoli 26 e 35 del decreto legislativo n. 148/2015.

Per effetto di tali disposizioni e dopo gli accordi collettivi provinciali stipulati in data 15 dicembre 2015 e 27 aprile 2016, è stato istituito presso l'INPS con decreto interministeriale n. 98187 del 20 dicembre 2016, pubblicato in Gazzetta Ufficiale n. 54 del 6 marzo 2017, il Fondo di solidarietà bilaterale di Bolzano - Alto Adige.

Il nuovo Fondo ha lo scopo di assicurare al personale dei datori di lavoro privati, non rientranti nel campo di applicazione della normativa in materia di integrazione salariale o dei fondi di solidarietà bilaterali di cui agli articoli 26 e 27 del decreto legislativo n. 148/2015 e che occupano almeno il 75 per cento dei propri dipendenti in unità produttive ubicate nel territorio della provincia di Bolzano - Alto Adige, una serie di interventi a tutela del reddito dei lavoratori nei casi di riduzione o sospensione dell'attività lavorativa per le cause previste dalla normativa in materia di integrazione salariale ordinaria e straordinaria.

Al riguardo occorre segnalare che l'art. 35 del decreto legislativo n. 148/2015 prevede l'obbligo di bilancio in pareggio e l'impossibilità di erogare prestazioni in carenza di disponibilità per i Fondi istituiti ai sensi dei commi 26, 27 e 28, tra i quali figura anche il Fondo in parola. Per effetto di detta disposizione il risultato di esercizio positivo di cui sopra si traduce integralmente in un'assegnazione al fondo di riserva dei risultati di esercizio all'uopo predisposto a copertura delle prestazioni che verranno erogate.

Il preventivo per l'anno 2020 della gestione in esame presenta una situazione riepilogata nel prospetto che segue.



021731

Descrizione	Consuntivo 2018	Previsioni 2019 Assestate	Previsioni 2020	Variazioni	
				assolute	%
<b>Risultato patrimoniale netto all'inizio dell'esercizio (Fondo di accantonamento dei risultati di esercizio)</b>	<b>3.513</b>	<b>9.520</b>	<b>12.311</b>	<b>2.791</b>	<b>29,32%</b>
Valore della produzione	6.034	6.059	6.194	135	2,23%
Costo della produzione	-27	-3.267	-2.793	474	-14,51%
Differenza	6.007	2.792	3.401	609	21,81%
Proventi e oneri finanziari	0	0	0	0	—
Rettifiche di valore di attività finanziarie	0	0	0	0	—
Proventi e oneri straordinari	0	0	0	0	—
Imposte di esercizio	0	-1	0	1	—
<b>Risultato d'esercizio</b>	<b>6.007</b>	<b>2.791</b>	<b>3.401</b>	<b>610</b>	<b>21,86%</b>
<b>Risultato patrimoniale netto alla fine dell'esercizio (Fondo di accantonamento dei risultati di esercizio)</b>	<b>9.520</b>	<b>12.311</b>	<b>15.712</b>	<b>3.401</b>	<b>27,63%</b>

Con riguardo ai singoli valori di bilancio della gestione, il collegio ritiene di evidenziare i seguenti aspetti.

## GESTIONE ECONOMICA

### Valore della produzione

- *Proventi e corrispettivi per la produzione delle prestazioni e/o servizi*  
Tale voce è rappresentata dalle Aliquote contributive a carico dei datori di lavoro e/o degli iscritti per 6.194 mgl/€, nettizzate dei ratei attivi iniziali e finali, riferibili:
  - per 6.137 mgl/€ al contributo ordinario dello 0,45% della retribuzione mensile imponibile ai fini previdenziali dei lavoratori dipendenti (esclusi i dirigenti), di cui due terzi a carico del datore di lavoro e un terzo a carico del lavoratore;
  - per 57 mgl/€ al contributo addizionale totalmente a carico del datore di lavoro che ricorra alla sospensione o riduzione dell'attività lavorativa, calcolato nella misura del 4% in rapporto alle retribuzioni perse dai lavoratori che fruiscono della prestazione.

### Costo della produzione

- *Costi per l'acquisto di materie prime, sussidiarie, consumo e merci*  
Nell'ambito di tale posta, si evidenziano le Spese per prestazioni per 1.518 mgl/€ relativi all'onere sostenuto per gli assegni ordinari, corrisposti per riduzioni e/o sospensioni dell'orario di lavoro.
- *Oneri diversi di gestione*  
Tale posta viene principalmente interessata:
  - dai Trasferimenti passivi per 13 mgl/€, relativi alle contribuzioni da devolvere agli Istituti di patronato;
  - dai Valori di copertura di periodi assicurativi per 1.246 mgl/€, relativi al trasferimento della contribuzione correlata all'erogazione degli assegni ordinari;



021732

- dalle Spese di amministrazione<sup>1</sup> per 14 mg/€.

### SITUAZIONE PATRIMONIALE

Lo stato patrimoniale alla fine del 2020 evidenzia attività per 15.726 mg/€, passività per 14 mg/€ (di cui 12 mg/€ relativi a Debiti per trasferimenti passivi allo Stato ed altri soggetti pubblici) ed una consistenza patrimoniale netta pari a 15.712 mg/€, che, come detto in premessa, viene accantonata in un Fondo a copertura delle prestazioni che verranno erogate.

Si evidenziano, tra le Attività, i Ratei attivi per contributi che verranno riscossi nell'anno successivo per 477 mg/€ e le Disponibilità afferenti ai Rapporti di c/c tra le gestioni e la gestione per la produzione dei servizi per 15.248 mg/€.

Tra le Passività sono iscritti 2 mg/€ al Fondo di accantonamento degli interessi attivi sul c/c con la Gestione per la produzione dei servizi per anticipazioni alle Gestioni deficitarie, relativi ai Fondi di solidarietà di cui agli articoli da 26 a 40 del decreto legislativo n. 148/2015.

Il collegio, fatte salve le osservazioni formulate nella parte seconda della relazione generale, ritiene che il presente bilancio preventivo possa essere approvato.

### IL COLLEGIO DEI SINDACI

Paolo Onelli

Benito Di Troia

Giorgio Danieli

Angelo Marano

Giacinta Martellucci

Mariano Martone

Elisabetta Moffa

Pietro Voci.

COPIA  
CONFORMECOLLEGIO DEI  
In Capo della Segreteria Tecnica

1 - Le spese di amministrazione sostenute dall'Istituto vengono successivamente ripartite tra le gestioni ai sensi dell'art. 57 del Regolamento di contabilità



# **BILANCIO DI PREVISIONE DELL'INPS PER L'ANNO 2020 E BILANCIO PLURIENNALE PER IL TRIENNIO 2020 – 2022**

## ***RELAZIONE DEL PRESIDENTE***

<b>PREMESSA .....</b>	<b>3</b>
-----------------------	----------

## **PARTE PRIMA**

### **GLI SCENARI DI RIFERIMENTO**

<b>1. IL QUADRO DI RIFERIMENTO NORMATIVO .....</b>	<b>4</b>
<b>2. IL QUADRO DI RIFERIMENTO MACROECONOMICO.....</b>	<b>8</b>
<b>3. GLI INDIRIZZI STRATEGICI 2020-2022 E IL PROCESSO DI PIANIFICAZIONE E PROGRAMMAZIONE PER L'ANNO 2020.....</b>	<b>9</b>
<b>4. L'ORGANIZZAZIONE E LE RISORSE UMANE .....</b>	<b>11</b>
4.1 IL NUOVO ORDINAMENTO DELLE FUNZIONI CENTRALI E TERRITORIALI DELL'INPS .	11
4.2 LE RISORSE UMANE: FABBISOGNO SOSTENIBILE E PREVISIONI PER IL 2020 .....	13

## **PARTE SECONDA**

### **SINTESI DEI RISULTATI PREVISTI**

<b>1. I RISULTATI FINANZIARI ED ECONOMICO-PATRIMONIALI PREVISTI ..</b>	<b>15</b>
<b>2. RISULTATI DELLE GESTIONI E DEI FONDI AMMINISTRATI.....</b>	<b>25</b>

## **PARTE TERZA**

### **L'ANDAMENTO DEL NUMERO DELLE PENSIONI, DEGLI ISCRITTI E DELLA SPESA PENSIONISTICA**

<b>1. L'ANDAMENTO DEL NUMERO DELLE PENSIONI .....</b>	<b>30</b>
<b>2. L'ANDAMENTO DEL NUMERO DEI CONTRIBUENTI.....</b>	<b>36</b>
<b>3. ANDAMENTO DELLA SPESA PENSIONISTICA ED INCIDENZA SUL PIL ...</b>	<b>39</b>

## **PARTE QUARTA**

### **LE ENTRATE E GLI ONERI A CARICO DELLA GIAS**

<b>1. GLI ONERI .....</b>	<b>43</b>
<b>2. LE ENTRATE .....</b>	<b>44</b>

## **PARTE QUINTA**

### **IL BILANCIO DI PREVISIONE PLURIENNALE 2020 - 2022**

<b>1. IL QUADRO NORMATIVO E MACROECONOMICO .....</b>	<b>51</b>
<b>2. LE PREVISIONI DI COMPETENZA FINANZIARIA.....</b>	<b>53</b>

## PREMESSA

Con decreto del Presidente della Repubblica del 22 maggio 2019 il Prof. Pasquale Tridico è stato nominato, per la durata di un **quadriennio, Presidente dell'Istituto Nazionale** della Previdenza Sociale.

Con nota del 7 agosto 2019 prot. 0014778, nel trasmettere il D.P.R. di nomina suddetto, il Ministro del Lavoro e delle Politiche Sociali ha precisato che il Prof. **Pasquale Tridico** "... proseguirà ad esercitare le funzioni attribuite dal decreto interministeriale 14 marzo **2019, adottato ai sensi dell'art. 25, comma 2, del decreto-legge** 28 gennaio 2019, n. 4, convertito con modificazioni dalla legge 28 marzo 2019, n. 26."

Per effetto delle predette disposizioni, la relazione al Bilancio **preventivo dell'INPS per l'anno 2020** è presentata dal Presidente dell'Istituto.

Ciò premesso, nella presente relazione si illustrano gli scenari di riferimento e i principali risultati attesi nel periodo di competenza in relazione agli obiettivi e alle iniziative poste in essere al fine di conseguire ed attuare, in termini di servizi e prestazioni, le attività **istituzionali dell'Istituto evidenziando, con riferimento ad alcuni** aggregati selezionati, i dati maggiormente significativi.

**Per ogni informazione di dettaglio, si rinvia all'allegato tecnico del** Direttore generale e alla documentazione completa del bilancio preventivo 2020.

Eventuali discordanze riscontrabili nei dati contenuti nella presente relazione sono dovute ad arrotondamenti al milione.

## PARTE PRIMA

### GLI SCENARI DI RIFERIMENTO

#### 1. Il quadro di riferimento normativo

Sulle previsioni per l'anno 2020 hanno inciso in particolare alcune disposizioni normative che hanno prodotto i loro effetti sulle attività dell'Istituto. Fra queste, assumono particolare rilevanza i seguenti provvedimenti emanati fino al 25 agosto 2019 o, se successivi, aventi comunque riflessi sull'esercizio finanziario in esame.

Legge 9 agosto 2018, n. 96	<i>Conversione in legge, con modificazioni, del decreto-legge 12 luglio 2018, n. 87, recante disposizioni urgenti per la dignità dei lavoratori e delle imprese.</i>
Legge 16 novembre 2018, n. 130	<i>Conversione legge, con modificazioni, del decreto-legge 28 settembre 2018, n. 109, recante disposizioni urgenti per la città di Genova, la sicurezza della rete nazionale delle infrastrutture e dei trasporti, gli eventi sismici del 2016 e 2017, il lavoro e le altre emergenze.</i>
Legge 17 dicembre 2018, n. 136	<i>Conversione in legge, con modificazioni, del decreto-legge 23 ottobre 2018, n. 119, recante disposizioni urgenti in materia fiscale e finanziaria.</i>
Legge 11 febbraio 2019, n. 12	<i>Conversione in legge, con modificazioni, del decreto-legge 14 dicembre 2018, n. 135,</i>

	<i>recante disposizioni urgenti in materia di sostegno e semplificazione per le imprese e per la pubblica amministrazione</i>
Legge 30 dicembre 2018, n. 145	<i>Bilancio di previsione dello Stato per l'anno finanziario 2019 e bilancio pluriennale per il triennio 2019-2021.</i>
Legge 28 marzo 2019, n. 26	<i>Conversione in legge, con modificazioni, del decreto-legge 28 gennaio 2019, n. 4, recante disposizioni urgenti in materia di reddito di cittadinanza e di pensioni.</i>
Legge 21 maggio 2019, n. 44	<i>Conversione in legge, con modificazioni, del decreto-legge 29 marzo 2019, n. 27, recante disposizioni urgenti in materia di rilancio dei settori agricoli in crisi e di sostegno alle imprese agroalimentari colpite da eventi atmosferici avversi di carattere eccezionale e per l'emergenza nello stabilimento Stoppani, sito nel Comune di Cogoleto.</i>
Legge 14 giugno 2019, n. 55	<i>Conversione in legge, con modificazioni, del decreto-legge 18 aprile 2019, n. 32, recante disposizioni urgenti per il rilancio del settore dei contratti pubblici, per l'accelerazione degli interventi infrastrutturali, di rigenerazione urbana e di ricostruzione a seguito di eventi sismici.</i>



Legge 19 giugno 2019, n. 56	<i>Interventi per la concretezza delle azioni delle pubbliche amministrazioni e la prevenzione dell'assenteismo.</i>
Decreto del Presidente Consiglio dei Ministri 20 giugno 2019	<i>Autorizzazione ad avviare procedure di reclutamento e ad assumere unità di personale, ai sensi dell'articolo 35, comma 4 del decreto legislativo 30 marzo 2001, n. 165.</i>
Legge 28 giugno 2019, n. 58	<i>Conversione in legge, con modificazioni, del decreto-legge 30 aprile 2019, n. 34, recante misure urgenti di crescita economica e per la risoluzione di specifiche situazioni di crisi.</i>
Ministero del Lavoro e delle Politiche Sociali Decreto 26 luglio 2019	<i>Adeguamento del contributo annuo dello Stato, in favore del Fondo di previdenza del clero e dei ministri di culto delle confessioni religiose diverse dalla cattolica, relativo all'anno 2018.</i>
Legge 1 agosto 2019, n. 85	<i>Conversione in legge, senza modificazioni, del decreto-legge 2 luglio 2019, n. 61, recante misure urgenti in materia di miglioramento dei saldi di finanza pubblica.</i>
Ministero del Lavoro e delle Politiche Sociali Decreto 7 agosto 2019	<i>Adeguamento del contributo individuale dovuto dagli iscritti al Fondo di previdenza del clero e dei ministri di culto delle confessioni religiose diverse dalla cattolica, relativo all'anno 2018.</i>

Ministero del Lavoro e delle Politiche Sociali Decreto 9 agosto 2019	<i>Istituzione del "Fondo territoriale intersettoriale della Provincia autonoma di Trento".</i>
Ministero del Lavoro e delle Politiche Sociali Decreto 9 agosto 2019	<i>"Istituzione del "Fondo bilaterale di solidarietà per il sostegno del reddito del personale del settore dei servizi ambientali".</i>
Decreto-legge 14 ottobre 2019, n. 111	<i>Misure urgenti per il rispetto degli obblighi previsti dalla direttiva 2008/50/CE sulla qualità dell'aria e proroga del termine di cui all'articolo 48, commi 11 e 13, del decreto-legge 17 ottobre 2016, n. 189, convertito, con modificazioni, dalla Legge 15 dicembre 2016, n. 229.</i>
Decreto-legge 24 ottobre 2019, n. 123	<i>Disposizioni urgenti per l'accelerazione e il completamento delle ricostruzioni in corso nei territori colpiti da eventi sismici.</i>
Decreto-legge 26 ottobre 2019, n. 124	<i>Disposizioni urgenti in materia fiscale e per esigenze indifferibili.</i>
Legge 2 novembre 2019, n. 128	<i>Conversione in legge, con modificazioni, del decreto-legge 3 settembre 2019, n. 101, recante disposizioni urgenti per la tutela del lavoro e per la risoluzione di crisi aziendali.</i>

## 2. Il quadro di riferimento macroeconomico

Il quadro macroeconomico preso a riferimento per l'elaborazione del bilancio preventivo 2020 è quello tendenziale delineato dalla Nota di aggiornamento del Documento di Economia e Finanza 2019 del 30 settembre 2019<sup>1</sup>.

In particolare, per gli aspetti che interessano l'Istituto nel suo complesso e le singole gestioni e fondi amministrati, il quadro macroeconomico dell'anno 2020<sup>2</sup> è caratterizzato da:

- aumento del PIL in termini reali pari a +0,4%;
- aumento dell'indice dei prezzi al consumo (sulla base del deflatore dei consumi) pari a +2%;
- aumento dell'occupazione complessiva pari a +0,2% con un incremento dell'occupazione alle dipendenze (+0,3%) determinato da un aumento nei settori dell'agricoltura (+0,3%), dell'industria (+0,8%) e dei servizi (+0,1%). Relativamente all'occupazione indipendente è atteso un incremento pari a +0,1% determinato dall'effetto congiunto di un decremento nel settore dell'agricoltura (-0,9%) e da aumenti nei settori dell'industria (+0,7%) e dei servizi (+0,1%);
- stima di evoluzione delle retribuzioni per dipendente pari a +1,0%;

<sup>1</sup> Il Consiglio dell'Ufficio Parlamentare di Bilancio (UPB) con nota del 23 settembre 2019 ha validato il quadro macroeconomico tendenziale 2019-2020 *"pur sottolineando la presenza di significativi fattori di rischio sulla crescita reale del PIL. Quanto alle previsioni per gli anni successivi, vale a dire per il biennio 2021-2022 (che non sono oggetto di validazione), le previsioni del MEF appaiono lievemente ottimistiche rispetto all'intervallo accettabile delle stime allo stato delle informazioni attualmente disponibili."* Lo stesso Consiglio dell'UPB con nota dell'8 ottobre 2019 ha comunicato di validare *"le previsioni programmatiche per gli anni 2019-2020 pubblicate nella Nota di aggiornamento del Documento di economia e finanza 2019, pur sottolineando la presenza di fattori di rischio che tendono ad amplificarsi nelle previsioni programmatiche per gli anni successivi, vale a dire per il biennio 2021-2022 (che non sono oggetto di validazione)"*.

<sup>2</sup> Fonte: Allegato Tecnico del Direttore generale

- previsione di crescita delle retribuzioni globali pari a +1,3%, quale effetto congiunto dell'aumento dell'occupazione alle dipendenze e delle retribuzioni individuali.

### 3. Gli indirizzi strategici 2020-2022 e il processo di pianificazione e programmazione per l'anno 2020

In linea con il principio di separazione tra indirizzo strategico, politico-**amministrativo e gestione amministrativa**, con l'approvazione della Relazione programmatica per gli anni 2020-2022 da parte del Consiglio di Indirizzo e Vigilanza, con deliberazione n. 12 del 29 maggio 2019, sono stati definiti gli indirizzi rappresentativi delle **politiche pubbliche e sociali di interesse dell'Istituto per il triennio**, elaborati sulla base dello scenario macroeconomico ed istituzionale, della legislazione di settore vigente e delle iniziative legislative in itinere.

**Nell'ambito delle linee strategiche e di indirizzo indicate dal Consiglio di Indirizzo e Vigilanza per le attività dell'Istituto per il triennio 2020-2022**, il Presidente – nelle funzioni di Organo munito dei poteri del Consiglio di Amministrazione - ha individuato, con determinazione n. 116 del 18 ottobre 2019, le linee guida gestionali per l'anno 2020.

La Nota preliminare, parte integrante del Bilancio preventivo per **l'esercizio 2020**, rappresenta l'elemento di congiunzione tra la programmazione economico-finanziaria e di bilancio e il ciclo di **gestione della performance**, assicurando l'allineamento tra i due processi e la coerenza dei contenuti ai sensi degli artt. 4 e 5 del Decreto Legislativo 27 ottobre 2009, n. 150.

In particolare, la Nota preliminare – alla quale si fa esplicito rinvio per ogni utile approfondimento - prefigura i contenuti essenziali del **Piano della Performance che l'Istituto dovrà adottare entro il 31 gennaio 2020**, con particolare riferimento agli obiettivi strategici e di gestione, ai criteri per la **valutazione della congruità dell'impiego delle risorse** ed a tempi, fasi e soggetti del processo di programmazione. Un processo che porterà alla definizione dei budget di gestione dei **centri di responsabilità amministrativa dell'Istituto**, in coerenza con le

linee strategiche contenute nella Relazione Programmatica, allo scopo di assicurare il presidio di tutte le attività istituzionali necessarie a fornire servizi secondo criteri di efficienza ed economicità ottimali.

Nella determinazione 116/2019 sopra richiamata sono state individuate **9 linee guida gestionali per l'anno 2020**, in stretta correlazione con i 4 macro ambiti strategici individuati dal Consiglio di Indirizzo e Vigilanza (**"L'Equità", "La Solidarietà", "Le tutele", "Un istituto che cambia per migliorare"**) ed una ulteriore linea guida **gestionale riguardante l'ambito delle pari opportunità e del benessere organizzativo**, particolarmente qualificante sotto il profilo **dell'attenzione al personale dell'Istituto**.

Sulla base degli atti emanati e sopra richiamati sono stati **individuati gli obiettivi per l'anno 2020**.

Più in dettaglio, per le strutture centrali sono stati individuati i Programmi operativi nonché le Attività istituzionali di specifica competenza delle stesse, mentre per le strutture territoriali sono stati individuati obiettivi che mirano ad una maggiore efficacia gestionale attraverso parametri di risultato rilevati a livello nazionale.

**L'assetto, così come delineato, consente di correlare i singoli settori di attività ad un disegno integrato e di effettuare la riscontrabilità degli indirizzi individuati nella programmazione operativa delle attività e l'impiego delle risorse effettuata dai Centri di Responsabilità dell'Istituto, in coerenza con le risorse della programmazione economico-finanziaria contenute nel presente documento.**

La fase conclusiva del ciclo di programmazione presuppone **l'assegnazione di specifici obiettivi il cui raggiungimento, in linea con le disposizioni del D. Lgs. n. 150/2009, formerà oggetto di specifica valutazione della performance organizzativa, relativamente all'efficienza, all'efficacia ed alla economicità.**



## 4. L'organizzazione e le risorse umane

### 4.1 Il nuovo Ordinamento delle funzioni centrali e territoriali dell'Inps

La produttività di una azienda, di una organizzazione, dipende, a parità di altre condizioni e dotazioni fisiche e tecnologiche, non solo dallo sforzo individuale, ma anche dal clima organizzativo, dal benessere del personale, dagli strumenti di motivazione predisposti e quindi dalla soddisfazione individuale che diventa un bene condiviso. A ciò contribuiscono: 1) la formazione continua dei lavoratori; 2) una leva organizzativa adeguata; 3) la continua ricerca di innovazione e progresso tecnico.

Su questi tre principi si fonda il progetto di riorganizzazione dell'Istituto, avviato con determinazione dell'Organo munito dei poteri del Consiglio di amministrazione n. 119 del 25 ottobre 2019, che si articola in una serie di misure volte ad adeguare l'assetto organizzativo dell'INPS al contesto socio-economico del Paese, in continua evoluzione.

Una riorganizzazione che consegue all'analisi approfondita delle maggiori criticità presenti, soprattutto legate all'incremento quantitativo delle prestazioni richieste all'Istituto e al repentino mutare del quadro normativo di riferimento, all'interno di un contesto socio-economico sempre più complesso, con bisogni diversificati provenienti da una utenza sempre più esigente e consapevole.

Ulteriori elementi di complessità attengono a nuove e più diffuse azioni fraudolente a danno dell'Istituto e di altre Amministrazioni pubbliche, basate su tecniche e metodologie che sfruttano gli spazi di discrezionalità su cui si fondano le buone prassi di collaborazione fra enti pubblici e utenti privati, amplificandone gli effetti attraverso l'uso illegittimo delle nuove strumentazioni di comunicazione digitale. Si impongono, da questo punto di vista, la predisposizione di adeguate strategie di contrasto così come il rafforzamento e il rinnovamento delle strutture a ciò deputate.

Altrettanto rilevante, complessa e importante è l'azione di coordinamento, unitamente al potenziamento delle sinergie con altri Enti e Istituzioni (INL, Anpal, Regioni, Comuni, ecc.). La nuova architettura è destinata a realizzare anche un diverso rapporto con i CAF, i Patronati e gli Intermediari istituzionali in una prospettiva, **tuttavia, in cui l'Istituto possa rafforzare la sua funzione di indirizzo, supporto e controllo della importante funzione svolta dalla rete di soggetti che agevola il rapporto fra l'Istituto, da un lato, e il cittadino e l'impresa, dall'altro.**

Oltre a consolidare l'esistente, è necessario pertanto redistribuire risorse e responsabilità secondo un'articolazione più congrua, imponendo, da quest'ultimo punto di vista, l'assegnazione più agile di competenze e obiettivi specifici. L'innovazione tecnologica è materia di importanza strategica che richiede una serie di interventi organizzativi adeguati e congrui.

Sono essenzialmente sette le direttrici fondamentali del cambiamento organizzativo in corso di realizzazione:

1. un presidio **ad hoc per l'inclusione sociale;**
2. il riequilibrio delle Direzioni centrali di prodotto per realizzare il nuovo **welfare** delineato dal legislatore;
3. la riconfigurazione del rapporto centro-territorio e il conseguente riequilibrio da realizzare attraverso un maggior supporto alle sedi territoriali;
4. la valorizzazione del capitale umano e della innovazione;
5. lo sviluppo di sistemi di monitoraggio idonei a contrastare le frodi;
6. **l'attuazione delle novità introdotte nella governance dell'Istituto;**
7. l'esigenza di omogeneizzare le prestazioni pensionistiche, evitando le riscontrate differenze di trattamento nei diversi ambiti territoriali.

La portata di ciascuna di queste direttrici richiede un adeguamento della Tecnostruttura che, per ragioni oggettive, rischierebbe, **nell'attuale configurazione, di non rispondere più adeguatamente alle aspettative degli *stakeholder* e ai bisogni della collettività.**

## 4.2 Le risorse umane: fabbisogno sostenibile e previsioni per il 2020

L'adeguatezza degli assetti organizzativi e della consistenza dell'organico dell'Istituto sono funzionali al conseguimento dei risultati programmati nell'ambito di un ciclo integrato di pianificazione strategica, *performance* e programmazione economico-finanziaria.

Per tale ragione, le previsioni di bilancio per l'anno 2020 non possono prescindere da una rappresentazione aggiornata della consistenza del personale al 31 dicembre 2020.

Il Piano dei fabbisogni di personale, redatto ai sensi dell'art. 6, co. 2, del d. lgs. 165/2001 come innovato dal d. lgs. 75/2017, è stato adottato con determinazione dell'Organo munito dei poteri del Consiglio di amministrazione n. 16 del 17 aprile 2019, nel rispetto del limite finanziario della dotazione organica di cui alla determinazione presidenziale n. 59/2017 e dunque nel rispetto della condizione di neutralità finanziaria normativamente prevista. Il Piano individua un fabbisogno sostenibile pari a 28.770 unità.

Nella seguente tabella il fabbisogno sostenibile è posto a confronto con la previsione di consistenza del personale al 31 dicembre 2020, formulata sulla base della consistenza iniziale, delle assunzioni di personale e delle cessazioni previste.

Si evidenzia, che, in base alle facoltà di assunzione previste a legislazione vigente, **l'Istituto ha acquisito l'autorizzazione ad assumere nel corso del 2020, tramite procedura concorsuale, nuove unità di personale di area C, nonché professionisti legali e medico-legali. Sono inoltre previste selezioni interne per i passaggi di area all'interno dei profili e fra i livelli funzionali dei professionisti.**

**PREVISIONE CONSISTENZA DEL PERSONALE INPS AL 31  
DICEMBRE 2020**

<b>QUALIFICA</b>	<b>FABBISOGNO SOSTENIBILE (Determina n. 16/2019)</b>	<b>PREVENTIVO CONSISTENZA AL 31/12/2020</b>
<b>DIRIGENTE GENERALE</b>	<b>43</b>	<b>37</b>
<b>DIRIGENTE</b>	<b>445</b>	<b>410</b>
<b>DIRIGENTE INFORMATICO</b>		
<b>10° LIVELLO E MEDICI</b>	<b>935</b>	<b>851</b>
<b>ALTRI</b>	<b>27.347</b>	<b>27.631</b>
<b>TOTALE</b>	<b>28.770</b>	<b>28.929</b>

## PARTE SECONDA

### SINTESI DEI RISULTATI PREVISTI

#### 1. I risultati finanziari ed economico-patrimoniali previsti

I dati per l'anno 2020 emergenti dal progetto di bilancio di previsione, sono redatti alla luce del quadro macroeconomico, così come risultante dallo scenario tendenziale (validato **dall'Ufficio Parlamentare di Bilancio**) della Nota di aggiornamento del Documento di Economia e Finanza 2019 del 30 settembre 2019. Il quadro legislativo di riferimento è quello al 25 agosto 2019; eventuali provvedimenti successivi sono stati considerati in quanto aventi **riflessi sull'esercizio finanziario in esame**.

Nella tabella 1 si riassumono i principali valori di bilancio, posti a confronto con le previsioni del bilancio preventivo assestato 2019 e con i risultati dei bilanci consuntivi degli anni 2016-2018.



**Tabella n. 1 - INPS - ANDAMENTO DELLA GESTIONE GENERALE**  
in milioni di euro

	CONSUNTIVO 2016	CONSUNTIVO 2017	CONSUNTIVO 2018 (*)	PREVENTIVO ASSESTATO 2019	PREVENTIVO 2020
Gestione economico patrimoniale					
Situazione Patrimoniale Netta all'inizio dell'esercizio	5.870	78	-6.906	47.042	<b>38.457</b>
<i>Valore della produzione</i>	314.352	321.785	326.491	339.144	<b>348.360</b>
<i>Costo della produzione</i>	-320.805	-329.044	-334.935	-348.008	<b>-354.858</b>
<i>Altri proventi ed oneri</i>	233	275	605	279	<b>115</b>
Risultato di esercizio	-6.220	-6.984	-7.839	-8.585	<b>-6.384</b>
Situazione Patrimoniale Netta alla fine dell'esercizio	78	-6.906	47.042	38.457	<b>32.073</b>
Gestione di competenza finanziaria					
<i>Accertamenti</i>	408.196	432.152	480.436	431.144	<b>442.796</b>
<i>Impegni</i>	407.845	428.142	416.033	431.393	<b>442.871</b>
Risultato Finanziario di Competenza	351	4.010	64.403	-249	<b>-75</b>
- di parte corrente	-457	3.480	2.255	559	<b>514</b>
- in conto capitale	808	530	62.148	-807	<b>-589</b>
Gestione di cassa					
<i>Riscossioni</i>	393.918	424.355	496.761	413.089	<b>424.309</b>
<i>di cui: trasferimenti dallo Stato</i>	104.124	111.337	132.384	110.928	<b>117.187</b>
<i>Pagamenti</i>	402.783	425.877	501.659	425.882	<b>436.169</b>
Differenziale di Cassa	-8.865	-1.522	-4.899	-12.793	<b>-11.860</b>
Anticipazioni dello Stato/Tesoreria	3.993	1.307	2.513	5.708	<b>6.327</b>
Aumento (+) Diminuzione (-) disponibilit� liquide	-4.872	-215	-2.386	-7.085	<b>-5.533</b>
Avanzo di Amministrazione alla fine dell'esercizio	36.451	39.763	103.218	102.970	<b>102.894</b>

(\*) Il patrimonio netto finale tiene conto di 61.787 mln per contributo ripiano delle anticipazioni di bilancio

## Risultato economico di esercizio – anno 2020

in milioni di euro

<b>Valore della produzione (A)</b>	<b>348.360</b>
<b>Costo della produzione (B)</b>	<b>-354.858</b>
<b>Differenza (A) – (B)</b>	<b>-6.499</b>
<b>Proventi ed oneri finanziari</b>	<b>242</b>
<b>Proventi ed oneri straordinari</b>	<b>33</b>
<b>Imposte dell'esercizio</b>	<b>-161</b>
<b>Risultato economico</b>	<b>-6.384</b>

## Patrimonio netto al 31/12/2020

in milioni di euro

<b>Totale attivo</b>	<b>132.439</b>
<b>Totale passivo</b>	<b>100.366</b>
<b>Patrimonio netto</b>	<b>32.073</b>

## Risultato della gestione di competenza finanziaria – anno 2020

in milioni di euro

A G G R E G A T I	ENTRATE	USCITE
- correnti	362.120	361.606
- in conto capitale	12.354	12.944
- per partite di giro	68.321	68.321
<b>TOTALE</b>	<b>442.796</b>	<b>442.871</b>
<b>AVANZO (+) DISAVANZO (-) FINANZIARIO</b>		<b>-75</b>

## Risultato della gestione di cassa – anno 2020

in milioni di euro

A G G R E G A T I	RISCOSSIONI	PAGAMENTI
- correnti	350.037	361.788
- in conto capitale	12.355	6.397
- per partite di giro	68.245	67.984
<b>TOTALE</b>	<b>430.636</b>	<b>436.169</b>
<b>AVANZO (+) DISAVANZO (-) DI CASSA</b>		<b>-5.533</b>

## Situazione Amministrativa presunta - anno 2020

in milioni di euro

<b>Consistenza di cassa alla fine dell'esercizio 2020</b>	<b>18.168</b>
<b>Residui attivi</b>	<b><u>166.328</u></b>
<b>Residui passivi</b>	<b><u>81.602</u></b>
<b>Situazione amministrativa presunta al 31/12/2020</b>	<b>102.894</b>

Gli effetti complessivi delle valutazioni previsionali per l'anno 2020 si traducono sul bilancio in:

- un risultato di esercizio negativo pari a 6.384 milioni di euro in miglioramento di 2.201 milioni rispetto al risultato negativo pari a 8.585 milioni previsto per l'anno 2019; al risultato di esercizio negativo contribuisce in particolare l'accantonamento per svalutazione dei crediti contributivi pari a 6.833 milioni (in diminuzione di 2.037 milioni rispetto all'accantonamento di 8.870 milioni contemplato per l'esercizio in corso).
- un patrimonio netto pari a 32.073 milioni di euro con un decremento di 6.384 milioni rispetto al patrimonio netto pari a 38.457 milioni previsto per l'anno 2019;
- un risultato finanziario di competenza di parte corrente pari a +514 milioni di euro in diminuzione di 44,5 milioni rispetto all'avanzo di 559 milioni previsto per il 2019;
- un saldo finanziario di competenza complessivo pari a -75 milioni di euro con un miglioramento di 174 milioni rispetto al disavanzo di 249 milioni previsto per il 2019;
- un differenziale di cassa negativo per 11.860 milioni (-12.793 nelle previsioni assestate per il 2019) coperto con le anticipazioni dello Stato per 6.327 milioni, e per 5.533 milioni con diminuzione delle giacenze di cassa dell'Istituto;

- un avanzo di amministrazione presunto al 31.12.2020 di 102.894 **milioni di euro rispetto all'avanzo di 102.970 milioni** previsto alla fine del 2019, con un decremento di 76 milioni.

La previsione delle spese complessive per il funzionamento **dell'Ente, in termini di competenza finanziaria** (cfr. tabella 2), considerate al netto dei trasferimenti al bilancio dello Stato (715,5 milioni), è pari a 4,4 miliardi, in diminuzione del 4,7% (-217 milioni) rispetto al corrispondente dato della nota di assestamento 2019 (4,6 miliardi).

Si evidenzia il decremento sia delle spese correnti (-66 milioni), sia di quelle in conto capitale (-151 milioni): più in dettaglio le variazioni più consistenti di parte corrente hanno interessato in aumento le spese per acquisto di beni e servizi per 13,8 milioni, sulle quali incide la maggior spesa riferita al comparto informatico (compensata con una corrispondente diminuzione della spesa informatica in conto capitale), mentre in riduzione risultano le previsioni delle spese per il personale in servizio (-2,5 milioni), per il personale in quiescenza (-6,1 milioni), le spese legali (-19,3 milioni) e la spesa per i servizi svolti dai CAF (-49 milioni); per quel che concerne le spese in conto capitale il decremento deriva dalle minori spese relative alle **"Partecipazioni e acquisto di valori mobiliari"** (-150 milioni) per la sottoscrizione di quote di fondi comuni di investimento immobiliare da effettuare nell'esercizio 2020 mediante apporto di immobili.



**Tabella n. 2 - SPESE DI FUNZIONAMENTO**  
in termini di competenza finanziaria  
in milioni di euro

A g g r e g a t i	VALORI ASSOLUTI			VARIAZIONI 2019/2018		VARIAZIONI 2020/2019	
	2018 consuntivo	2019 assestato	2020 previsioni	ASSOLUTE	IN %	ASSOLUTE	IN %
<b>1 SPESE CORRENTI</b>	<b>3.347</b>	<b>3.939</b>	<b>3.873</b>	<b>592</b>	<b>17,7</b>	<b>-66</b>	<b>-1,7</b>
1 Spese obbligatorie	2.725	3.168	3.105	442	16,2	-63	-2,0
2 Spese non obbligatorie	622	771	768	149	24,0	-3	-0,4
<b>2 SPESE IN CONTO CAPITALE</b>	<b>346</b>	<b>675</b>	<b>525</b>	<b>329</b>	<b>95,2</b>	<b>-151</b>	<b>-22,3</b>
1 Spese obbligatorie	187	465	318	278	148,8	-147	-31,7
2 Spese non obbligatorie	159	210	207	51	32,2	-3	-1,5
<b>3 TOTALE SPESE</b>	<b>3.693</b>	<b>4.614</b>	<b>4.397</b>	<b>921</b>	<b>24,9</b>	<b>-217</b>	<b>-4,7</b>
1 Spese obbligatorie	2.912	3.633	3.423	720	24,7	-210	-5,8
2 Spese non obbligatorie	781	981	975	201	25,7	-7	-0,7
TRASFERIMENTO ALLO STATO DELLE ECONOMIE DERIVANTI DALLA RIDUZIONE DEGLI STANZIAMENTI RELATIVI A SPESE PER CONSUMI INTERMEDI ED ALTRE NORMATIVE DI CONTENIMENTO	743	715	715	-28	-3,7	0	0,0
<b>5 TOTALE GENERALE CON TRASFERIMENTO ALLO STATO</b>	<b>4.436</b>	<b>5.330</b>	<b>5.113</b>	<b>893</b>	<b>20,1</b>	<b>-217</b>	<b>-4,1</b>
6 Trasferimento allo Stato delle economie / totale spese	16,8%	13,4%	14,0%				

**Tabella n. 3 - COSTI DI GESTIONE**  
in termini di competenza finanziaria ed economici  
in milioni di euro


Aggregati di spesa	IMPEGNI FINANZIARI VALORI ASSOLUTI (*)			ONERI ECONOMICI VALORI ASSOLUTI (*)		
	2 0 1 8 consuntivo	2 0 1 9 asestato	2 0 2 0 previsioni	2 0 1 8 consuntivo	2 0 1 9 asestato	2 0 2 0 previsioni
<b>1. PERSONALE</b>	<b>2.057,9</b>	<b>2.280,9</b>	<b>2.274,6</b>	<b>2.149,2</b>	<b>2.305,3</b>	<b>2.227,2</b>
a) PERSONALE IN SERVIZIO	1.699,2	1.865,6	1.863,6	1.699,2	1.865,6	1.863,6
* <i>Emolumenti fissi e accessori</i>	1.699,2	1.827,8	1.825,8	1.699,2	1.827,8	1.825,8
* <i>Oneri rinnovo contratto</i>	0,0	37,9	37,9	0,0	37,9	37,9
b) PERSONALE CESSATO DAL SERVIZIO	358,7	415,3	411,0	450,0	439,7	363,6
* <i>Buonuscita al personale cessato dal servizio</i>	86,6	116,4	118,0	175,7	140,2	69,4
* <i>Quote di pensioni al personale cessato dal servizio</i>	272,1	298,9	293,0	274,3	299,5	294,2
<b>2. ACQUISTO BENI, SERVIZI ED IMMOBILIZZAZIONI</b>	<b>1.205,7</b>	<b>1.647,0</b>	<b>1.601,8</b>	<b>1.150,3</b>	<b>1.525,8</b>	<b>1.490,1</b>
a) ELABORAZIONE AUTOMATICA DATI	355,3	422,9	424,2	272,0	356,2	366,4
b) ALTRE SPESE DI FUNZIONAMENTO DEGLI UFFICI	486,1	685,5	690,5	514,1	631,0	636,6
c) SERVIZI AFFIDATI AD ALTRI ENTI	364,3	538,6	487,0	364,3	538,6	487,0
<b>3. ALTRI ONERI DI FUNZIONAMENTO</b>	<b>999,7</b>	<b>1.002,4</b>	<b>985,1</b>	<b>1.000,5</b>	<b>1.005,8</b>	<b>986,9</b>
a) ORGANI E COMMISSIONI DELL'ENTE	3,4	4,0	4,5	3,4	4,0	4,5
b) ALTRE SPESE (**)	996,4	998,5	980,7	997,1	1.001,8	982,4
<b>TOTALE</b>	<b>4.263,3</b>	<b>4.930,4</b>	<b>4.861,5</b>	<b>4.300,1</b>	<b>4.836,9</b>	<b>4.704,1</b>

\* Tutti gli oneri e spese relativi ai costi di gestione sono al netto di quelli afferenti agli stabili da reddito, alla Casa di riposo di Camogli, alle strutture sociali (ex IPOST ed ex INPDAP) nonché all'acquisto di strumenti finanziari.

\*\* Comprensive dei risparmi da versare allo Stato ai sensi delle normative di contenimento delle spese (715,5 mln nella presente versione di bilancio originario 2020, 715,5 nella nota di assestamento al bilancio preventivo 2019 e 743 mln nel consuntivo 2018).

**Tabella n. 4 - Costi di gestione per anno**
**Oneri economici (in milioni di euro)**

<b>ANNO</b>	<b>Costo del Personale</b>	<b>Altri Costi di Gestione</b>	<b>Risparmi trasferiti allo Stato</b>	<b>TOTALE</b>	<b>TOTALE (al netto dei risparmi trasferiti allo Stato)</b>
2016	2.056,8	1.543,7	736,0	4.336,5	3.600,5
2017	2.046,5	1.508,6	740,7	4.295,7	3.555,1
2018	2.149,2	1.407,9	743,0	4.300,1	3.557,1
2019	2.305,3	1.816,1	715,5	4.836,9	4.121,4
<b>2020</b>	<b>2.227,2</b>	<b>1.761,4</b>	<b>715,5</b>	<b>4.704,1</b>	<b>3.988,6</b>



## 2. Risultati delle gestioni e dei fondi amministrati

In relazione ai risultati previsti per le singole gestioni si forniscono le seguenti informazioni.

Il Comparto dei fondi dei lavoratori dipendenti (*cf. Tabelle n. 5 e 6*) presenta un risultato economico di esercizio positivo di 11.153 milioni di euro, rispetto al risultato economico di esercizio positivo di 8.164 milioni previsto nel 2019, quale somma tra:

- 5.876 milioni di risultato economico positivo determinato dalla somma del risultato positivo del Fondo pensioni lavoratori dipendenti (14.619 milioni) e quello negativo delle separate contabilità dei soppressi Fondi Trasporti (-900 milioni), Elettrici (-2.201 milioni), Telefonici (-1.354 milioni) ed ex INPDAI (-4.287 milioni);
- 5.277 milioni di avanzo della Gestione prestazioni temporanee ai lavoratori dipendenti.

Il medesimo comparto espone un patrimonio netto di 114.819 milioni di euro, quale somma algebrica tra:

- 94.248 milioni di deficit complessivo determinato dalla somma della situazione patrimoniale positiva del Fondo pensioni lavoratori dipendenti (11.038 milioni) e quella negativa delle separate contabilità dei soppressi Fondi Trasporti (-18.073 milioni), Elettrici (-30.776 milioni), Telefonici (-11.612 milioni) ed ex INPDAI (-44.825 milioni).
- 209.067 milioni di patrimonio netto della Gestione prestazioni temporanee ai lavoratori dipendenti.

La Gestione speciale di previdenza ex INPDAP e la Gestione speciale di previdenza ex ENPALS contribuiscono al conto economico complessivo, rispettivamente, con un risultato economico di esercizio



negativo di 12.746 milioni ed un **risultato d'esercizio positivo** di 216 milioni di euro.

Per il risultato di esercizio e la situazione patrimoniale netta previste per le altre gestioni amministrate si rimanda ai dati esposti **nell'apposita** tabella (*cfr. tabella n. 5*).

**Tabella n. 5 - ANDAMENTO ECONOMICO-PATRIMONIALE DELLE GESTIONI AMMINISTRATE**  
in milioni di euro

GESTIONI E FONDI	2019 - PREVISIONI ASSESTATE		2020 - PREVISIONI ORIGINARIE	
	Risultato economico di esercizio	Situazione patrimoniale al 31.12.2019	Risultato economico di esercizio	Situazione patrimoniale al 31.12.2020
<b><u>GESTIONI PENSIONISTICHE AGO</u></b>				
* Fondo pensioni lavoratori dipendenti	3.243	-100.124	5.876	-94.248
- Fondo Pensioni lavoratori dipendenti	12.084	-3.581	14.619	11.038
- Ex Fondo trasporti	-948	-17.173	-900	-18.073
- Ex Fondo elettrici	-2.180	-28.575	-2.201	-30.776
- Ex Fondo telefonici	-1.338	-10.258	-1.354	-11.612
- Ex INPSAI	-4.375	-40.538	-4.287	-44.825
* Gestione coltivatori diretti, coloni e mezzadri	-2.874	-90.011	-2.734	-92.746
* Gestione artigiani	-5.662	-75.071	-5.383	-80.454
* Gestione commercianti	-3.355	-14.852	-2.987	-17.839
* Gestione parasubordinati	7.195	130.891	7.336	138.227
<b><u>GESTIONI PENSIONISTICHE ESCLUSIVE DELL'AGO</u></b>				
* Gestione speciale di previdenza dei dipendenti dell'amministrazione pubblica	-11.476	-21.222	-12.746	-33.968
<b><u>GESTIONI PENSIONISTICHE SOSTITUTIVE AGO</u></b>				
* Fondo previdenza dazieri	0	0	0	0
* Fondo previdenza volo	-132	-1.149	-164	-1.313
* Fondo spedizionieri doganali	0	13	0	13
* Fondo speciale di previdenza per gli sportivi	0	0	0	0
* Gestione speciale per il pers. delle Ferrovie dello Stato	0	1	0	1
* Gestione speciale per il pers. delle Poste Italiane Spa	-444	-488	-421	-909
* Gestione speciale di previdenza e assistenza per i lavoratori dello spettacolo	177	5.269	216	5.485
<b><u>GESTIONI PENSIONISTICHE INTEGRATIVE AGO</u></b>				
* Gestione Minatori	-9	-591	-9	-599
* Fondo Gas	-6	111	-7	104
* Fondo Esattoriali	44	1.048	30	1.078
* Gestione trattamenti pensionistici Enti disciolti (evidenza contabile)	0	0	0	0
* Fondo pensioni personale Enti portuali Genova e Trieste	0	0	0	0
<b><u>GESTIONI PENSIONISTICHE MINORI</u></b>				
* Fondo iscrizioni collettive	0	13	0	13
* Fondo persone che svolgono lavori di cura non retribuiti	0	-9	-6	-15
* Fondo Clero	-44	-2.260	-42	-2.302
* Assicurazione facoltativa Invalidità e Vecchiaia	4	-5	0	-5
* Fondo erogazione trattamenti previdenziali vari	0	-134	0	-134
<b><u>GESTIONI ALTRI TRATTAMENTI ECONOMICI TEMPORANEI</u></b>				
* Gestione prestazioni temporanee ai lavoratori dipendenti	4.921	203.790	5.277	209.067
* F.do oneri contr. copertura prev. periodi non assicurati lav.ri gestione ex Legge n. 335/95	14	376	14	390
* Fondo per erogazione ai lavoratori dipendenti del settore privato del TFR	0	0	0	0
* Fondo solidarietà personale imprese credito cooperativo	2	66	2	68
* Fondo solidarietà personale imprese credito	-1	93	3	96
* Fondo solidarietà personale imprese assicuratrici	5	43	6	49
* Fondo sostegno reddito personale già dipendenti Monopoli Stato	0	0	0	0
* Fondo previdenza personale imprese assicurazioni in liquidazione coatta amministrativa	0	0	0	0
* Fondo di solidarietà del personale addetto al servizio riscossione tributi erariali	-81	806	-146	660
* Fondo sostegno per il trasporto aereo	12	135	18	153
* Fondo di solidarietà per "Poste Italiane S.p.A."	151	1.816	184	2.001
* Fondo di solidarietà residuale*	3	22	4	27
* Fondo per le politiche attive a sostegno del reddito e dell'occupazione personale gruppo FS	18	80	18	98
* Fondo di solidarietà aziende trasporto pubblico	0	15	1	16
* Fondo di solidarietà settore marittimo	0	1	0	1
* Fondo di solidarietà biaterale ormeggiatori e barcaioli dei porti italiani	2	15	2	18
* Fondo di solidarietà del Trentino	3	12	3	16
* Fondo di solidarietà di Bolzano				
<b>Totale gestioni previdenziali (da riportare)</b>	<b>-8.290</b>	<b>38.713</b>	<b>-5.653</b>	<b>33.060</b>

segue : Tabella n. 5 - ANDAMENTO ECONOMICO-PATRIMONIALE DELLE GESTIONI AMMINISTRATE

in milioni di euro

GESTIONI E FONDI	2019 - PREVISIONI ASSESTATE		2020 - PREVISIONI ORIGINARIE	
	Risultato economico di esercizio	Situazione patrimoniale al 31.12.2019	Risultato economico di esercizio	Situazione patrimoniale al 31.12.2020
	-8.290	38.713	-5.653	33.060
riporto				
<u>GESTIONI INTERVENTI A CARICO DELLO STATO</u>				
* GESTIONE INTERVENTI ASSISTENZIALI E DI SOSTEGNO	0	0	0	0
* GESTIONE INVALIDI CIVILI	0	0	0	0
<u>ALTRE ATTIVITA'</u>				
* GESTIONE PROVVISORIA EX SCAU	0	43	0	43
* GESTIONE PROVVISORIA EX SPORTASS	0	-5	0	-5
* FONDO DI RISERVA PER SPESE IMPREVISTE	-295	-295	-730	-1.025
<b>Totale INPS</b>	<b>-8.586</b>	<b>38.457</b>	<b>-6.384</b>	<b>32.073</b>

Tabella n. 6 - ANDAMENTO ECONOMICO-PATRIMONIALE DEL FONDO LAVORATORI DIPENDENTI

in milioni di euro

DESCRIZIONE	A N N O	FONDO PENSIONI LAVORATORI DIPENDENTI							GESTIONE PREST. TEMP. LAVORATORI DIPENDENTI (2)	COMPARTO FONDI LAVORATORI DIPENDENTI
		Fondo pensioni lavoratori dipendenti	ex Fondo trasporti	ex Fondo elettrici	ex Fondo telefonici	ex Gestione INPDAI	COMPLESSO F.P.L.D. (1)			
		da 1.1.1996	da 1.1.2000	da 1.1.2000	da 1.1.2000					
RISULTATO ECONOMICO DI ESERCIZIO	2007	5.311	-1.044	-1.900	-538	-2.605	-776	8.680	7.904	
	2008	9.229	-1.049	-1.818	-1.158	-2.758	2.446	5.723	8.169	
	2009	10.369	-1.053	-1.893	-711	-2.148	4.564	549	5.113	
	2010	7.669	-995	-1.913	-807	-3.495	459	1.044	1.503	
	2011	8.195	-1.058	-1.877	-1.152	-3.639	469	1.991	2.460	
	2012	6.657	-1.048	-1.945	-1.171	-3.786	-1.293	173	-1.120	
	2013	4.474	-1.222	-1.948	-1.230	-3.812	-3.738	1.697	-2.041	
	2014	485	-1.018	-1.982	-1.093	-3.770	-7.378	2.230	-5.148	
	2015	-556	-1.064	-1.921	-1.313	-3.921	-8.775	2.687	-6.088	
	2016	9.279	-1.030	-1.945	-1.274	-4.340	690	3.401	4.090	
	2017	11.249	-1.000	-2.085	-1.353	-4.068	2.743	4.098	6.841	
	2018	11.949	-901	-2.157	-1.325	-4.158	3.409	4.957	8.366	
	2019	12.084	-948	-2.180	-1.338	-4.375	3.243	4.921	8.164	
	2020	14.619	-900	-2.201	-1.354	-4.287	5.876	5.277	11.153	
SITUAZIONE PATRIMONIALE NETTA (3)	2007	-94.802	-11.477	-14.625	1.856	-6.805	-125.853	170.045	44.192	
	2008	-85.573	-12.526	-16.443	698	-9.563	-123.407	175.768	52.361	
	2009	-75.203	-13.580	-18.335	-14	-11.711	-118.843	176.317	57.474	
	2010	-67.534	-14.575	-20.248	-821	-15.206	-118.384	177.361	58.977	
	2011	-59.339	-15.633	-22.125	-1.973	-18.845	-117.915	179.352	61.437	
	2012	-52.545	-16.681	-24.070	-3.144	-22.631	-119.071	179.525	60.454	
	2013	-48.071	-17.903	-26.019	-4.374	-26.443	-122.810	181.496	58.686	
	2014	-47.586	-18.921	-28.002	-5.466	-30.213	-130.188	183.726	53.538	
	2015	-48.142	-19.985	-29.922	-6.779	-34.135	-138.964	186.413	47.449	
	2016	-38.863	-21.016	-31.867	-8.053	-38.474	-138.274	189.814	51.540	
	2017	-27.614	-22.016	-33.952	-9.406	-42.543	-135.531	193.911	58.380	
	2018	-15.665	-16.224	-26.395	-8.920	-36.163	-103.367	198.869	95.502	
	2019	-3.581	-17.173	-28.575	-10.258	-40.538	-100.124	203.790	103.666	
	2020	11.038	-18.073	-30.776	-11.612	-44.825	-94.248	209.067	114.819	

(1) La situazione patrimoniale al 31/12/2012 della gestione enti pubblici creditizi è stata attribuita al complesso del Fondo Pensioni Lavoratori Dipendenti

(2) La gestione trattamenti disoccupazione frontalieri è confluita nella gestione prestazioni temporanee ai lavoratori dipendenti dal 1.4.2012

(3) La situazione patrimoniale al 31.12.2018 tiene conto della riduzione del debito per le anticipazioni dei cui all'art. 35, legge 448/98, presente nelle gestioni FPLD ed ex Inpdai (art. 1, co. 178-179, L. 205/2017).

## PARTE TERZA

### L'ANDAMENTO DEL NUMERO DELLE PENSIONI, DEGLI ISCRITTI E DELLA SPESA PENSIONISTICA

#### 1. L'andamento del numero delle pensioni

Sulla spesa pensionistica dell'anno 2020 influiscono le nuove pensioni accolte e liquidate, le pensioni in essere ricostituite ed accolte, le pensioni eliminate, nonché gli incrementi dovuti alla perequazione automatica.

L'andamento del numero complessivo delle pensioni dell'anno 2020, escluse le pensioni erogate dalla Gestione degli invalidi civili, è stato rappresentato come segue (*cfr.* tabelle *n.7* e *n. 8*):

- 17.826.331 pensioni vigenti al 31 dicembre 2019;
- 893.490 pensioni liquidate nell'anno;
- 834.308 pensioni eliminate nell'anno;
- 17.885.513 pensioni vigenti al 31 dicembre 2020.

Avuto riguardo alle pensioni vigenti delle principali gestioni pensionistiche, in apposita tabella si fornisce l'analisi per gestione e per categoria dei trattamenti che si presumono vigenti alla fine degli anni 2019 e 2020 (*cfr.* tabella *n. 9*).



**Tabella n. 7 - ANDAMENTO DEL NUMERO DELLE PENSIONI**  
(escluse le pensioni della Gestione degli invalidi civili)

GESTIONI E FONDI	ANDAMENTO ANNO 2019				ANDAMENTO ANNO 2020				VARIAZIONI ASSOLUTE 2020/2019			
	Pensioni vigenti 31.12.2018	Pensioni liquidate nell'anno	Pensioni eliminate nell'anno	Pensioni vigenti 31.12.2019 (3)	Pensioni liquidate nell'anno	Pensioni eliminate nell'anno	Pensioni vigenti 31.12.2020	Pensioni liquidate nell'anno	Pensioni eliminate nell'anno	Pensioni vigenti 31.12.2020	Pensioni liquidate nell'anno	Pensioni eliminate nell'anno
	1	2	3	4 (1+2-3)	5	6	7 (4+5-6)	8 (5-2)	9 (6-3)	10 (7-4)	11 (8-5)	12 (9-7)
<b>1 LAVORATORI DIPENDENTI</b>	<b>11.913.373</b>	<b>569.259</b>	<b>506.765</b>	<b>11.975.866</b>	<b>568.241</b>	<b>620.566</b>	<b>11.923.542</b>	<b>-1.017</b>	<b>113.801</b>	<b>-52.324</b>		
1 Fondo pensioni lavoratori dipendenti	8.099.373	358.570	391.001	8.066.942	370.785	475.882	7.961.845	12.215	84.881	-105.097		
2 F.P.L.D. - ex Fondo trasporti	100.629	3.321	6.960	96.990	2.818	2.548	97.260	-503	-4.413	270		
3 F.P.L.D. - ex Fondo telefonici	74.193	1.995	2.291	73.897	2.216	2.792	73.321	221	500	-576		
4 F.P.L.D. - ex Fondo elettrici	97.685	4.062	2.304	99.443	2.940	6.652	95.731	-1.122	4.349	-3.712		
5 F.P.L.D. - ex Fondo INPDAI	129.574	5.320	4.239	130.655	4.884	5.182	130.357	-436	943	-298		
6 Fondo ex dazieri	7.173	105	368	6.910	105	374	6.641	0	6	-269		
7 Fondo volo	7.305	176	179	7.302	176	100	7.378	0	-79	76		
8 Gestione minatori	5.982	171	311	5.842	164	310	5.696	-7	-1	-146		
9 Fondo gas	4.863	101	276	4.688	72	271	4.489	-29	-5	-199		
10 Fondo esattoriali	4.797	144	539	4.402	225	198	4.429	81	-341	27		
11 Gestione enti disciolti	7.951	107	135	7.923	105	118	7.910	-2	-17	-13		
12 Fondo pensioni enti porti Genova e Trieste	3.291	57	112	3.236	59	148	3.147	2	36	-89		
13 Fondo spedizionieri doganali	2.501	96	54	2.543	46	163	2.426	-50	109	-117		
14 Fondo Ferrovie dello Stato	214.230	6.985	9.216	211.999	6.246	9.543	208.702	-739	327	-3.297		
15 Fondo trattamenti previdenziali vari	21	0	2	19	0	2	17	0	0	-2		
16 Trattamenti integrativi personale Inps	29.445	395	962	28.878	380	944	28.314	-15	-18	-564		
17 Fondo ex IPOST	148.208	12.637	4.390	156.455	7.532	6.291	157.696	-5.105	1.901	1.241		
18 Fondo lavoratori spettacolo	56.453	2.775	2.351	56.877	2.630	2.412	57.095	-145	61	218		
19 Fondo sportivi professionisti	2.580	155	34	2.701	156	38	2.819	1	4	118		
20 Fondo pubblici statali (CIPS)	1.716.359	93.819	44.947	1.765.231	103.619	59.291	1.809.559	9.800	14.344	44.328		
21 Fondo pubblici enti locali (CPDEL)	1.103.453	69.962	33.271	1.140.144	53.646	38.247	1.155.543	-16.316	4.976	15.399		
22 Fondo pubblici sanitari (CPS)	78.222	7.055	2.388	82.889	8.390	8.410	82.869	1.335	6.022	-20		
23 Fondo pubblici insegnanti asilo (CPI)	16.048	1.050	343	16.755	800	505	17.050	-250	162	295		
24 Fondo pubblici ufficiali giudiziari (CPUG)	3.037	201	92	3.146	247	146	3.247	46	54	101		
<b>2 LAVORATORI AUTONOMI</b>	<b>4.287.471</b>	<b>197.850</b>	<b>161.936</b>	<b>4.323.385</b>	<b>239.590</b>	<b>164.205</b>	<b>4.398.770</b>	<b>41.740</b>	<b>2.269</b>	<b>75.385</b>		
1 Coltivatori diretti, coloni e mezzadri (1)	1.166.734	35.030	43.534	1.158.230	44.220	45.240	1.157.210	9.190	1.706	-1.020		
2 Artigiani	1.707.155	85.000	64.155	1.728.000	101.000	64.000	1.765.000	16.000	-155	37.000		
3 Esercenti attività commerciali	1.413.582	77.820	54.247	1.437.155	94.370	54.965	1.476.560	16.550	718	39.405		
<b>3 FONDO CLERO</b>	<b>12.640</b>	<b>284</b>	<b>634</b>	<b>12.290</b>	<b>334</b>	<b>640</b>	<b>11.984</b>	<b>50</b>	<b>6</b>	<b>-306</b>		
<b>4 GESTIONE PARASUBORDINATI</b>	<b>449.037</b>	<b>34.000</b>	<b>7.037</b>	<b>476.000</b>	<b>40.000</b>	<b>13.500</b>	<b>502.500</b>	<b>6.000</b>	<b>6.463</b>	<b>26.500</b>		
<b>5 FONDO EX SPORTASS</b>	<b>1.337</b>	<b>53</b>	<b>35</b>	<b>1.355</b>	<b>47</b>	<b>32</b>	<b>1.370</b>	<b>-6</b>	<b>-3</b>	<b>15</b>		
<b>6 ASSICURAZIONI FACOLTATIVE</b>	<b>3.863</b>	<b>84</b>	<b>560</b>	<b>3.387</b>	<b>87</b>	<b>572</b>	<b>2.902</b>	<b>3</b>	<b>13</b>	<b>-485</b>		
1 Fondo previdenza iscrizioni collettive	2	0	1	1	0	0	1	0	0	0		
2 Gestione lavori di cura non retribuiti	1.187	70	205	1.052	75	261	865	5	56	-186		
3 Assic.ne facoltativa invalidità e vecchiaia	2.674	14	354	2.334	12	311	2.035	-2	-43	-299		
<b>7 GESTIONE INTERVENTI STATO</b>	<b>1.057.765</b>	<b>23.484</b>	<b>47.201</b>	<b>1.034.048</b>	<b>45.190</b>	<b>34.793</b>	<b>1.044.445</b>	<b>21.706</b>	<b>-12.408</b>	<b>10.397</b>		
1 Pensioni sociali	34.543	5	5.768	28.780	5	6.385	22.400	0	617	-6.380		
2 Assegni sociali (2)	784.453	21.270	10.550	795.173	43.280	243	838.210	22.010	-10.307	43.037		
3 Assegni vitalizi	5.751	9	360	5.400	5	415	4.990	-4	55	-410		
4 Pensioni CDCM ante 1989	232.173	2.200	30.393	203.980	1.900	27.620	178.260	-300	-2.773	-25.720		
5 Pensioni osteriche - ex Enpao	845	0	130	715	0	130	585	0	0	-130		
<b>TOTALE</b>	<b>17.725.486</b>	<b>825.014</b>	<b>724.168</b>	<b>17.826.331</b>	<b>893.490</b>	<b>834.308</b>	<b>17.885.513</b>	<b>68.476</b>	<b>110.140</b>	<b>59.181</b>		

(1) Non comprende il movimento delle pensioni liquidate con decorrenza anteriore al 1° gennaio 1989 e le pensioni ai superstiti (indirette e reversibilità) derivanti dalle medesime i cui oneri sono integralmente sostenuti dalla Gestione degli interventi dello Stato.

(2) Sono compresi gli assegni sociali derivanti dalla trasformazione degli assegni agli invalidi civili e sordomuti per il raggiungimento dell'età prevista dalla normativa, nonché gli assegni sociali UE/extra UE.

(3) Si rappresenta che il numero delle pensioni vigenti per l'anno 2019 differisce dall'analogo dato presente nella Nota di assestamento al bilancio preventivo 2019 a seguito degli aggiornamenti comunicati dal CGSA relativi agli Enti disciolti (6.323 pensioni vigenti nella Nota di Assestamento 2019) e alla gestione Trattamenti previdenziali vari (5 pensioni vigenti nella Nota di Assestamento 2019).

**Tabella n. 8 - ANDAMENTO DELLE PENSIONI LIQUIDATE**  
(escluse le pensioni della Gestione degli invalidi civili)

GESTIONI E FONDI	NUMERO NUOVE LIQUIDAZIONI - ANNO 2019					NUMERO NUOVE LIQUIDAZIONI - ANNO 2020					VARIAZIONI ASSOLUTE 2020/2019				
	Vecchiaia	Anzianità	Invalità	Superstiti	TOTALE	Vecchiaia	Anzianità	Invalità	Superstiti	TOTALE	Vecchiaia	Anzianità	Invalità	Superstiti	TOTALE
<b>1 LAVORATORI DIPENDENTI</b>	<b>59.663</b>	<b>294.726</b>	<b>47.226</b>	<b>167.644</b>	<b>569.259</b>	<b>100.287</b>	<b>256.155</b>	<b>41.623</b>	<b>170.177</b>	<b>568.241</b>	<b>40.624</b>	<b>-38.571</b>	<b>-5.603</b>	<b>2.533</b>	<b>-1.017</b>
1 Fondo pensioni lavoratori dipendenti	43.000	158.070	39.000	118.500	338.570	71.000	145.265	33.720	120.800	370.785	28.000	-12.805	-5.280	2.300	12.215
2 F.P.L.D. - ex Fondo trasporti	850	924	280	2.008	4.062	349	899	182	1.388	2.818	-501	-25	-98	-620	-1.244
3 F.P.L.D. - ex Fondo telefonici	75	833	150	937	1.995	150	960	130	976	2.216	75	127	-20	39	221
4 F.P.L.D. - ex Fondo elettrici	120	1.550	60	1.591	3.321	310	1.080	60	1.490	2.940	190	-470	0	-101	-381
5 F.P.L.D. - ex INPDAI	700	2.260	100	2.260	5.320	650	1.789	85	2.360	4.884	-50	-471	-15	100	-436
6 Fondo ex dazieri	0	0	0	105	105	0	0	0	105	105	0	0	0	0	0
7 Fondo volo	40	20	56	60	176	40	20	56	60	176	0	0	0	0	0
8 Gestione minatori	10	60	0	101	171	15	50	0	99	164	5	-10	0	0	-7
9 Fondo gas	2	24	2	73	101	0	0	0	72	72	-2	-24	-2	-1	-29
10 Fondo esattoriali	66	0	2	76	144	23	131	0	71	225	-43	131	-2	-5	81
11 Gestione enti disciolti	0	0	0	107	107	0	0	0	105	105	0	0	0	-2	-2
12 Fondo pensioni enti porti GE e TS	0	0	0	57	57	0	0	0	59	59	0	0	0	2	2
13 Fondo spedizionieri doganali	50	0	0	46	96	0	0	0	46	46	-50	0	0	0	-50
14 Fondo Ferrovie dello Stato	100	3.800	100	2.985	6.985	130	3.000	100	3.016	6.246	30	-800	0	31	-739
15 Fondo trattamenti previdenziali vari	0	0	0	0	0	0	0	0	0	0	0	0	0	0	0
16 Trattamenti integrativi personale Inps	1	4	0	390	395	1	4	0	375	380	0	0	0	-15	-15
17 Fondo ex IPOST	448	9.917	105	2.167	12.637	279	5.143	110	2.001	7.532	-169	-4.774	5	-166	-5.105
18 Fondo lavoratori spettacolo	1.000	826	130	819	2.775	900	750	150	830	2.630	-100	-76	20	11	-145
19 Fondo sportivi professionisti	131	1	1	22	155	130	1	1	24	156	-1	0	0	2	1
20 Fondo pubblici statali (CITPS)	8.000	61.319	4.500	20.000	93.819	16.000	62.619	4.000	21.000	103.619	8.000	1.300	-500	1.000	9.800
21 Fondo pubblici enti locali (OPDEL)	4.500	48.962	2.500	14.000	69.962	8.500	28.392	2.754	14.000	53.646	4.000	-20.570	254	0	-16.316
22 Fondo pubblici sanitari (GPS)	500	5.140	215	1.200	7.055	1.700	5.290	250	1.150	8.390	1.200	150	35	-50	1.335
23 Fondo pubblici insegnanti asilo (CPI)	45	895	20	90	1.050	70	620	20	90	800	25	-275	0	0	-250
24 Fondo pubblici ufficiali giudiziari (CPUG)	25	121	5	50	201	40	142	5	60	247	15	21	0	10	46
<b>2 LAVORATORI AUTONOMI</b>	<b>42.760</b>	<b>76.930</b>	<b>15.100</b>	<b>63.060</b>	<b>197.850</b>	<b>67.680</b>	<b>93.100</b>	<b>15.150</b>	<b>63.660</b>	<b>239.590</b>	<b>24.920</b>	<b>16.170</b>	<b>50</b>	<b>600</b>	<b>41.740</b>
1 Coltivatori diretti, coloni e mezzadri (1)	5.760	10.130	1.980	17.160	35.030	10.680	14.400	1.980	17.160	44.220	4.920	4.270	0	0	9.190
2 Artigiani	16.000	36.000	7.000	26.000	85.000	26.000	42.000	7.000	26.000	101.000	10.000	6.000	0	0	16.000
3 Esercenti attività commerciali	21.000	30.800	6.120	19.900	77.820	31.000	36.700	6.170	20.500	94.370	10.000	5.900	50	600	16.550
<b>3 FONDO CLERO</b>	<b>250</b>	<b>0</b>	<b>15</b>	<b>19</b>	<b>284</b>	<b>300</b>	<b>0</b>	<b>15</b>	<b>19</b>	<b>334</b>	<b>50</b>	<b>0</b>	<b>0</b>	<b>0</b>	<b>50</b>
<b>4 GESTIONE PARASUBORDINATI</b>	<b>27.000</b>	<b>0</b>	<b>500</b>	<b>6.500</b>	<b>34.000</b>	<b>32.000</b>	<b>0</b>	<b>400</b>	<b>7.600</b>	<b>40.000</b>	<b>5.000</b>	<b>0</b>	<b>-100</b>	<b>1.100</b>	<b>6.000</b>
<b>5 FONDO EX SPORTASS</b>	<b>38</b>	<b>4</b>	<b>0</b>	<b>11</b>	<b>53</b>	<b>33</b>	<b>4</b>	<b>0</b>	<b>10</b>	<b>47</b>	<b>-5</b>	<b>0</b>	<b>0</b>	<b>-1</b>	<b>-6</b>
<b>6 ASSICURAZIONI FACOLTATIVE</b>	<b>82</b>	<b>0</b>	<b>1</b>	<b>0</b>	<b>84</b>	<b>85</b>	<b>0</b>	<b>2</b>	<b>0</b>	<b>87</b>	<b>3</b>	<b>0</b>	<b>0</b>	<b>0</b>	<b>3</b>
1 Fondo previdenza iscrizioni collettive	0	0	0	0	0	0	0	0	0	0	0	0	0	0	0
2 Gestione lavori di cura non retribuiti	68	0	1	0	70	73	0	2	0	75	5	0	0	0	5
3 Assic.ne facoltativa invalidità e vecchiaia	14	0	0	0	14	12	0	0	0	12	-2	0	0	0	-2
<b>TOTALE PARZIALE</b>	<b>129.793</b>	<b>371.660</b>	<b>62.842</b>	<b>237.234</b>	<b>801.530</b>	<b>200.385</b>	<b>349.259</b>	<b>57.190</b>	<b>241.466</b>	<b>848.300</b>	<b>70.592</b>	<b>-22.401</b>	<b>-5.652</b>	<b>4.232</b>	<b>46.770</b>
<b>7 GESTIONE INTERVENTI STATO</b>	<b>21.284</b>	<b>0</b>	<b>0</b>	<b>2.200</b>	<b>23.484</b>	<b>43.290</b>	<b>0</b>	<b>0</b>	<b>1.900</b>	<b>45.190</b>	<b>22.006</b>	<b>0</b>	<b>0</b>	<b>-300</b>	<b>21.706</b>
1 Pensioni ed assegni sociali (2)	21.275	0	0	21.275	43.285	43.285	0	0	0	43.285	22.010	0	0	0	22.010
2 Assegni vitalizi	9	0	0	0	9	5	0	0	0	5	-4	0	0	0	-4
3 Pensioni CDCM ante 1989	0	0	0	2.200	2.200	0	0	0	1.900	1.900	0	0	0	-300	-300
<b>TOTALE</b>	<b>151.077</b>	<b>371.660</b>	<b>62.842</b>	<b>239.434</b>	<b>825.014</b>	<b>243.675</b>	<b>349.259</b>	<b>57.190</b>	<b>243.366</b>	<b>893.490</b>	<b>92.598</b>	<b>-22.401</b>	<b>-5.652</b>	<b>3.932</b>	<b>68.476</b>

(1) Non comprende il movimento delle pensioni liquidate con decorrenza anteriore al 1.1.1989 e le pensioni ai superstiti (indirette e reversibilità) derivanti dalle medesime i cui oneri sono integralmente sostenuti dalla Gestione degli interventi  
(2) Sono compresi gli assegni sociali derivanti dalla trasformazione degli assegni agli invalidi civili e sordomuti per il raggiungimento dell'età prevista dalla normativa, nonché gli assegni sociali UE/extra UE.

Tabella n. 9 - PENSIONI VIGENTI DELLE PRINCIPALI GESTIONI PENSIONISTICHE

GESTIONI E FONDI E CATEGORIE DI PENSIONI	PENSIONI VIGENTI AL 31.12.2019			PENSIONI VIGENTI AL 31.12.2020			Var. % 2020 su 2019	
	Numero delle pensioni	Importo annuo complessivo in milioni di euro	Importo medio annuo in euro	Numero delle pensioni	Importo annuo complessivo in milioni di euro	Importo medio annuo in euro	Numero delle pensioni	Importo medio annuo
<b>FONDO PENSIONI LAVORATORI DIPENDENTI</b>	Vecchiaia	2.641.852	28.782,07	10.895	2.558.709	28.175,98	-3,1	1,1
	Anzianità	2.460.064	58.963,11	23.968	2.515.922	61.297,72	2,3	1,7
	Invalità e inabilità	623.515	5.943,29	9.532	583.448	5.641,72	-6,4	1,4
	Indirette e reversibilità	2.341.511	20.523,88	8.765	2.303.766	20.463,12	-1,6	1,3
	<b>Totale</b>	<b>8.066.942</b>	<b>114.212,35</b>	<b>14.158</b>	<b>7.961.845</b>	<b>115.578,54</b>	<b>-1,3</b>	<b>2,5</b>
<b>FONDO PENSIONI LAVORATORI DIPENDENTI Ex Fondo trasporti</b>	Vecchiaia	24.485	647,04	26.426	23.964	638,60	-2,1	0,8
	Anzianità	27.190	799,04	29.388	25.758	761,74	-5,3	0,6
	Invalità e inabilità	8.452	183,16	21.670	8.320	181,14	-1,6	0,5
	Indirette e reversibilità	39.317	574,01	14.600	39.218	577,69	-0,3	0,9
	<b>Totale</b>	<b>99.443</b>	<b>2.203,25</b>	<b>22.156</b>	<b>97.260</b>	<b>2.159,17</b>	<b>-2,2</b>	<b>0,2</b>
<b>FONDO PENSIONI LAVORATORI DIPENDENTI Ex Fondo telefonici</b>	Vecchiaia	7.932	203,28	25.627	7.693	198,01	-3,0	0,4
	Anzianità	49.228	1.507,18	30.616	48.604	1.496,20	-1,3	0,5
	Invalità e inabilità	1.928	36,26	18.809	1.854	33,71	-3,8	-3,3
	Indirette e reversibilità	14.808	232,28	15.686	15.169	239,37	2,4	0,6
	<b>Totale</b>	<b>73.897</b>	<b>1.979,00</b>	<b>26.781</b>	<b>73.321</b>	<b>1.967,29</b>	<b>-0,8</b>	<b>0,2</b>
<b>FONDO PENSIONI LAVORATORI DIPENDENTI Ex Fondo elettrici</b>	Vecchiaia	5.117	152,06	29.719	5.097	154,42	-0,4	1,9
	Anzianità	61.183	2.006,14	32.789	59.877	1.977,54	-2,1	0,7
	Invalità e inabilità	1.574	35,14	22.325	1.519	33,88	-3,5	-0,1
	Indirette e reversibilità	29.116	471,06	16.179	29.239	476,90	0,4	0,8
	<b>Totale</b>	<b>96.990</b>	<b>2.664,41</b>	<b>27.471</b>	<b>95.731</b>	<b>2.642,74</b>	<b>-1,3</b>	<b>0,5</b>
<b>FONDO PENSIONI LAVORATORI DIPENDENTI Ex INPDAl</b>	Vecchiaia	24.150	1.128,74	46.739	23.600	1.110,13	-2,3	0,6
	Anzianità	70.914	4.660,14	65.715	70.492	4.682,15	-0,6	1,1
	Invalità e inabilità	1.859	85,50	45.990	1.740	80,71	-6,4	0,9
	Indirette e reversibilità	33.732	970,33	28.766	34.525	1.001,63	2,4	0,9
	<b>Totale</b>	<b>130.655</b>	<b>6.844,70</b>	<b>52.388</b>	<b>130.357</b>	<b>6.874,62</b>	<b>-0,2</b>	<b>0,7</b>
<b>FONDO PENSIONI PERSONALE FERROVIE DELLO STATO</b>	Vecchiaia	50.439	1.206,11	23.912	47.865	1.151,79	-5,1	0,6
	Anzianità	97.370	2.800,20	28.758	98.056	2.865,68	0,7	1,6
	Invalità e inabilità	1.563	41,31	26.429	1.626	43,56	4,0	1,4
	Indirette e reversibilità	62.627	913,08	14.580	61.155	898,56	-2,4	0,8
	<b>Totale</b>	<b>211.999</b>	<b>4.960,70</b>	<b>23.400</b>	<b>208.702</b>	<b>4.959,59</b>	<b>-1,6</b>	<b>1,6</b>
<b>COLTIVATORI DIRETTI, COLONI E MEZZADRI (1)</b>	Vecchiaia	429.376	2.917,22	6.794	425.939	2.929,78	-0,8	1,2
	Anzianità	493.814	5.974,02	12.098	489.861	5.999,75	-0,8	1,2
	Invalità e inabilità	26.640	197,79	7.424	26.730	198,80	0,3	0,2
	Indirette e reversibilità	208.400	1.232,34	5.913	214.680	1.285,13	3,0	1,2
	<b>Totale</b>	<b>1.158.230</b>	<b>10.321,37</b>	<b>8.911</b>	<b>1.157.210</b>	<b>10.413,46</b>	<b>-0,1</b>	<b>1,0</b>
<b>ARTIGIANI</b>	Vecchiaia	482.000	4.330,77	8.985	487.000	4.390,31	1,0	0,3
	Anzianità	724.000	12.952,36	17.890	747.000	13.408,65	3,2	0,3
	Invalità e inabilità	91.000	800,80	8.800	91.000	802,62	0,0	0,2
	Indirette e reversibilità	431.000	3.094,58	7.180	440.000	3.168,00	2,1	0,3
	<b>Totale</b>	<b>1.728.000</b>	<b>21.178,51</b>	<b>12.256</b>	<b>1.765.000</b>	<b>21.769,58</b>	<b>2,1</b>	<b>0,6</b>
<b>ESERCENTI ATTIVITA' COMMERCIALI</b>	Vecchiaia	600.455	5.632,04	9.380	606.960	5.723,54	1,1	0,5
	Anzianità	444.000	8.127,55	18.305	472.800	8.692,05	6,5	0,4
	Invalità e inabilità	70.400	595,34	8.457	68.800	585,51	-2,3	0,6
	Indirette e reversibilità	322.300	2.114,35	6.560	328.000	2.170,29	1,8	0,9
	<b>Totale</b>	<b>1.437.155</b>	<b>16.469,28</b>	<b>11.460</b>	<b>1.476.560</b>	<b>17.171,38</b>	<b>2,7</b>	<b>1,5</b>



segue: Tabella n. 9 - PENSIONI VIGENTI DELLE PRINCIPALI GESTIONI PENSIONISTICHE

GESTIONI E FONDI E CATEGORIE DI PENSIONI	PENSIONI VIGENTI AL 31.12.2019				PENSIONI VIGENTI AL 31.12.2020				Var. % 2020 su 2019	
	Numero delle pensioni	Importo annuo complessivo in milioni di euro	Importo medio annuo in euro	Numero delle pensioni	Importo annuo complessivo in milioni di euro	Importo medio annuo in euro	Numero delle pensioni	Importo medio annuo		
<b>FONDO CLERO</b>	Vecchiaia	11.523	97,39	8.452	11.229	8.484	-2,6	0,4		
	Anzianità	0	0	0	0	0	n.d.	n.d.		
	Invalità e inabilità	366	2,74	7.498	348	7.525	-4,9	0,4		
	Indirette e reversibilità	401	2,01	5.010	407	5.009	1,5	0,0		
	<b>Totale</b>	<b>12.290</b>	<b>102,15</b>	<b>8.311</b>	<b>11.984</b>	<b>8.338</b>	<b>-2,5</b>	<b>0,3</b>		
<b>GESTIONE PARASUBORDINATI</b>	Vecchiaia	416.000	1.185,60	2.850	435.000	2.900	4,6	1,8		
	Anzianità	0	0	0	0	0	n.d.	n.d.		
	Invalità e inabilità	2.500	13,38	5.350	2.500	5.360	0,0	0,2		
	Indirette e reversibilità	57.500	73,89	1.285	65.000	1.290	13,0	0,4		
	<b>Totale</b>	<b>476.000</b>	<b>1.272,86</b>	<b>2.674</b>	<b>502.500</b>	<b>2.704</b>	<b>5,6</b>	<b>1,1</b>		
<b>FONDO Ex IPOST</b>	Vecchiaia	15.732	310,20	19.718	15.378	19.882	-2,2	0,8		
	Anzianità	102.877	2.150,09	20.900	103.754	20.874	0,9	-0,1		
	Invalità e inabilità	6.167	109,86	17.814	6.248	17.886	1,3	0,4		
	Indirette e reversibilità	31.679	368,39	11.629	32.316	11.745	2,0	1,0		
	<b>Totale</b>	<b>156.455</b>	<b>2.938,53</b>	<b>18.782</b>	<b>157.696</b>	<b>18.788</b>	<b>0,8</b>	<b>0,0</b>		
<b>FONDO LAVORATORI SPETTACOLO</b>	Vecchiaia	23.219	294,02	12.663	23.142	12.701	-0,3	0,3		
	Anzianità	15.332	470,39	30.680	15.567	31.341	1,5	2,2		
	Invalità e inabilità	2.293	28,76	12.544	2.335	12.728	1,8	1,5		
	Indirette e reversibilità	16.033	168,93	10.537	16.051	10.611	0,1	0,7		
	<b>Totale</b>	<b>56.877</b>	<b>962,10</b>	<b>16.916</b>	<b>57.095</b>	<b>17.197</b>	<b>0,4</b>	<b>1,7</b>		
<b>FONDO CTPS</b>	Vecchiaia	250.119	7.888,06	31.537	257.569	31.517	3,0	-0,1		
	Anzianità	994.648	28.398,46	28.551	1.035.397	28.565	4,1	0,0		
	Invalità e inabilità	155.821	4.062,67	26.073	154.990	26.195	-0,5	0,5		
	Indirette e reversibilità	364.643	5.572,68	15.283	361.603	15.344	-0,8	0,4		
	<b>Totale</b>	<b>1.765.231</b>	<b>45.921,87</b>	<b>26.015</b>	<b>1.809.559</b>	<b>26.140</b>	<b>2,5</b>	<b>0,5</b>		
<b>FONDO CPDEL</b>	Vecchiaia	138.232	3.055,39	22.103	140.412	22.438	1,6	1,5		
	Anzianità	690.826	16.504,53	23.891	706.262	23.987	2,2	0,4		
	Invalità e inabilità	63.488	1.216,88	19.167	62.813	19.364	-1,1	1,0		
	Indirette e reversibilità	247.598	3.050,96	12.322	246.056	12.485	-0,6	1,3		
	<b>Totale</b>	<b>1.140.144</b>	<b>23.827,76</b>	<b>20.899</b>	<b>1.155.543</b>	<b>21.098</b>	<b>1,4</b>	<b>1,0</b>		
<b>FONDO CPS</b>	Vecchiaia	9.616	696,33	72.414	10.816	72.367	12,5	-0,1		
	Anzianità	50.256	3.533,32	70.306	49.886	76.533	-0,7	8,9		
	Invalità e inabilità	2.742	155,20	56.602	2.742	57.334	0,0	1,3		
	Indirette e reversibilità	20.275	551,19	27.186	19.425	27.736	-4,2	2,0		
	<b>Totale</b>	<b>82.889</b>	<b>4.936,04</b>	<b>59.550</b>	<b>82.869</b>	<b>63.916</b>	<b>0,0</b>	<b>7,3</b>		
<b>FONDO CPI</b>	Vecchiaia	2.991	57,59	19.255	2.931	19.410	-2,0	0,8		
	Anzianità	11.881	237,96	20.029	12.241	20.069	3,0	0,2		
	Invalità e inabilità	838	15,57	18.575	813	18.704	-3,0	0,7		
	Indirette e reversibilità	1.045	9,29	8.892	1.065	9.228	1,9	3,8		
	<b>Totale</b>	<b>16.755</b>	<b>320,41</b>	<b>19.123</b>	<b>17.050</b>	<b>19.214</b>	<b>1,8</b>	<b>0,5</b>		
<b>COMPLESSO GESTIONI E FONDI PREVIDENZIALI (2)</b>	Vecchiaia	5.133.238	58.583,92	11.413	5.083.305	11.516	-1,0	0,9		
	Anzianità	6.293.583	149.084,49	23.688	6.451.477	23.935	2,5	1,0		
	Invalità e inabilità	1.061.146	13.523,65	12.744	1.017.826	12.976	-4,1	1,8		
	Indirette e reversibilità	4.221.985	39.923,24	9.456	4.207.675	9.527	-0,3	0,7		
	<b>Totale</b>	<b>16.709.952</b>	<b>261.115,30</b>	<b>15.626</b>	<b>16.760.283</b>	<b>15.886</b>	<b>0,3</b>	<b>1,7</b>		

**segue: Tabella n. 9 - PENSIONI VIGENTI DELLE PRINCIPALI GESTIONI PENSIONISTICHE**

GESTIONI E FONDI E CATEGORIE DI PENSIONI	PENSIONI VIGENTI AL 31.12.2019			PENSIONI VIGENTI AL 31.12.2020			Var. % 2020 su 2019	
	Numero delle pensioni	Importo annuo complessivo in milioni di euro	Importo medio annuo in euro	Numero delle pensioni	Importo annuo complessivo in milioni di euro	Importo medio annuo in euro	Numero delle pensioni	Importo medio annuo
<b>Gestione degli interventi dello Stato</b>								
<b>PENSIONI ASSISTENZIALI</b>								
Pensioni sociali	28.780	174,30	6.056	22.400	139,32	6.219	-22,2	2,7
Assegni sociali (3)	795.173	4.586,57	5.768	838.210	4.863,82	5.803	5,4	0,6
Assegni vitalizi	5.400	20,88	3.866	4.990	19,41	3.889	-7,6	0,6
<b>Totale</b>	<b>829.353</b>	<b>4.781,75</b>	<b>5.766</b>	<b>865.600</b>	<b>5.022,54</b>	<b>5.802</b>	<b>4,4</b>	<b>0,6</b>
<b>PENSIONI C.D.C.M. LIQUIDATE CON DECORRENZA ANTE 1989</b>								
Vecchiaia	32.736	210,35	6.426	27.530	178,05	6.467	-15,9	0,6
Anzianità	2.104	16,49	7.837	1.770	13,96	7.886	-15,9	0,6
Invalità e inabilità	60.180	371,47	6.173	51.090	317,42	6.213	-15,1	0,7
Indirette e reversibilità	108.960	492,55	4.520	97.870	447,66	4.574	-10,2	1,2
<b>Totale</b>	<b>203.980</b>	<b>1.090,87</b>	<b>5.348</b>	<b>178.260</b>	<b>957,09</b>	<b>5.369</b>	<b>-12,6</b>	<b>0,4</b>
<b>PENSIONI EX ENPAO</b>								
Vecchiaia	715	1,12	1.562	585	0,92	1.571	-18,2	0,6
<b>Totale</b>	<b>715</b>	<b>1,12</b>	<b>1.562</b>	<b>585</b>	<b>0,92</b>	<b>1.571</b>	<b>-18,2</b>	<b>0,6</b>
<b>COMPLESSO PENSIONI</b>								
Vecchiaia	862.804	4.993,22	5.787	893.715	5.201,51	5.820	3,6	0,6
Anzianità	2.104	16,49	7.837	1.770	13,96	7.886	-15,9	0,6
Invalità e inabilità	60.180	371,47	6.173	51.090	317,42	6.213	-15,1	0,7
Indirette e reversibilità	108.960	492,55	4.520	97.870	447,66	4.574	-10,2	1,2
<b>Totale</b>	<b>1.034.048</b>	<b>5.873,73</b>	<b>5.680</b>	<b>1.044.445</b>	<b>5.980,55</b>	<b>5.726</b>	<b>1,0</b>	<b>0,8</b>
<b>C O M P L E S S O</b>								
Vecchiaia	5.996.041	63.577,13	10.603	5.977.020	63.738,32	10.664	-0,3	0,6
Anzianità	6.295.687	149.100,98	23.683	6.453.247	154.429,69	23.931	2,5	1,0
Invalità e inabilità	1.121.326	13.895,12	12.392	1.068.916	13.525,18	12.653	-4,7	2,1
Indirette e reversibilità	4.330.945	40.415,79	9.332	4.305.545	40.533,00	9.414	-0,6	0,9
<b>Totale</b>	<b>17.744.000</b>	<b>266.989,03</b>	<b>15.047</b>	<b>17.804.728</b>	<b>272.226,19</b>	<b>15.290</b>	<b>0,3</b>	<b>1,6</b>
<b>GESTIONE DEGLI INVALIDI CIVILI (4)</b>								
Invalidi civili	2.674.289	16.140,58	6.035	2.757.058	16.830,27	6.104	3,1	1,1
Ciechi civili	123.103	1.139,86	9.259	123.773	1.147,17	9.268	0,5	0,1
Sordomuti	43.987	195,15	4.436	43.992	196,34	4.463	0,0	0,6
<b>Totale</b>	<b>2.841.379</b>	<b>17.475,59</b>	<b>6.150</b>	<b>2.924.823</b>	<b>18.173,77</b>	<b>6.214</b>	<b>2,9</b>	<b>1,0</b>

(1) Non comprende le pensioni liquidate con decorrenza anteriore al 1° gennaio 1989 e le pensioni ai superstiti derivanti dalle medesime i cui oneri sono integralmente sostenuti dalla Gestione degli interventi dello Stato.

(2) Non comprendono le pensioni:  
del Fondo ex Dazieri  
del Fondo Volo  
della Gestione minori  
del Fondo Gas  
del Fondo Esattoriali  
della Gestione dei Trattamenti pensionistici già a carico della soppressa Gestione speciale ex art. 75 DPR n. 761/1979  
del Fondo di previdenza per il personale del Consorzio autonomo del porto di Genova e dell'Ente autonomo del porto di Trieste  
del Fondo per l'erogazione dei trattamenti previdenziali vari  
dei Trattamenti integrativi al personale dell'Inps  
del Fondo ex Sportass  
del Fondo di previdenza delle iscrizioni collettive  
del Fondo di previdenza per le persone che svolgono lavori di cura non retribuiti derivanti da responsabilità familiari  
dell'Assicurazione Facoltativa per l'invalidità e la vecchiaia  
della Gestione Speciale Spedizionieri Doganali  
del Fondo Lavoratori Sportivi Professionisti  
del Fondo Cassa Pensioni Ufficiali Giudiziari e coadiutori (Cpug).

(3) Sono compresi gli assegni sociali derivanti dalla trasformazione degli assegni agli invalidi civili e sordomuti per il raggiungimento dell'età prevista dalla normativa, nonché gli assegni sociali UE/extra UE.

(4) Comprendono anche le indennità (di accompagnamento, di comunicazione, ecc.).



## 2. L'andamento del numero dei contribuenti

Considerata l'importanza, per gli equilibri economico-finanziari delle gestioni previdenziali, del rapporto tra le pensioni in pagamento e il numero dei contribuenti, si ritiene opportuno fornire, nelle tabelle che seguono:

- l'andamento, per gli anni 2018, 2019 e 2020, del numero dei contribuenti analizzato per gestione assicurativa (*cfr.* tabella *n. 10*);
- il rapporto contribuenti/pensioni delle gestioni pensionistiche per il triennio 2018-2020 (*cfr.* tabella *n. 11*).

Il numero dei contribuenti è stato valutato, nel complesso delle gestioni, in 22.672.230 unità, in aumento (+76.845) rispetto alle 22.595.385 unità previste per il 2019.

L'andamento del rapporto contribuenti/pensioni nel 2020 per il totale delle gestioni (escluse le assicurazioni facoltative) è previsto a un valore di 134,6 contribuenti per 100 pensioni (medesimo valore nel 2019 e 135,3 nel 2018).

Più in dettaglio, per il macro aggregato dei lavoratori dipendenti si prevede nel 2020 un rapporto pari a 149,5 contribuenti per 100 pensioni (147,7 nel 2019 e nel 2018) e per la gestione dei lavoratori parasubordinati si prevede un rapporto pari a 163,2 contribuenti per ogni 100 pensioni (172,3 nel 2019 e 179,3 nel 2018).

Con riferimento invece al complesso dei lavoratori autonomi, il dato si attesta su 91 contribuenti per 100 pensioni (94,2 nel 2019 e 96,4 nel 2018), **quale effetto combinato dell'andamento della gestione dei coltivatori diretti, coloni e mezzadri con 38,5 contribuenti per 100 pensioni (38,6 nel 2019 e 38,7 nel 2018) e degli artigiani con 86,7 contribuenti per 100 pensioni (89,7 nel 2019 e 93,1 nel 2018), mentre la gestione degli esercenti attività commerciali contribuisce in positivo, attestandosi su 137,3 contribuenti per 100 pensioni (144,4 nel 2019 e 147,8 nel 2018).**

**Per l'andamento del rapporto contribuenti/pensioni delle singole gestioni si rimanda ai dati esposti nell'apposita tabella (*cfr.* tabella *n. 11*).**

Tabella n. 10 - ANDAMENTO DEL NUMERO DEI CONTRIBUENTI (1)

GESTIONI E FONDI	2018	2019	2020	Variazioni assolute 2020 / 2019	Variazioni in % 2020 / 2019
<b>1 LAVORATORI DIPENDENTI</b>	<b>17.598.065</b>	<b>17.683.465</b>	<b>17.831.155</b>	<b>147.690</b>	<b>0,8</b>
1 Fondo pensioni lavoratori dipendenti	13.708.400	13.818.800	13.995.600	176.800	1,3
2 F.P.L.D. - ex Fondo trasporti	100.600	100.010	99.900	-110	-0,1
3 F.P.L.D. - ex Fondo telefonici	44.600	44.000	42.500	-1.500	-3,4
4 F.P.L.D. - ex Fondo elettrici	25.400	25.040	22.500	-2.540	-10,1
5 F.P.L.D. - ex Fondo INPDAI	26.810	24.420	24.400	-20	-0,1
6 Fondo ex dazieri	0	0	0	0	n.d.
7 Fondo volo	11.437	11.527	11.585	58	0,5
8 Gestione minatori	1.338	1.350	1.361	11	0,8
9 Fondo gas (2)	0	0	0	0	n.d.
10 Fondo esattoriali	8.160	8.117	8.100	-17	-0,2
11 Gestione trattamenti enti disciolti	25	10	0	-10	-100,0
12 Fondo enti porti Genova e Trieste	2	2	1	-1	-50,0
13 Fondo spedizionieri doganali (gestione senza iscritti)	0	0	0	0	0,0
14 Fondo Ferrovie dello Stato Spa	40.200	36.414	33.655	-2.759	-7,6
15 Fondo trattamenti previdenziali vari (gestione senza iscritti)	0	0	0	0	n.d.
16 Trattamenti integrativi personale Inps	25	11	3	-8	-72,7
17 Fondo ex IPOST	134.927	134.824	128.040	-6.784	-5,0
18 Fondo lavoratori spettacolo	153.230	153.100	153.200	100	0,1
19 Fondo sportivi professionisti	5.411	5.440	5.510	70	1,3
20 Fondo pubblici statali (CTPS)	1.980.000	1.970.000	1.960.000	-10.000	-0,5
21 Fondo pubblici enti locali (CPDEL)	1.210.000	1.204.000	1.198.000	-6.000	-0,5
22 Fondo pubblici sanitari (CPS)	118.000	117.000	117.500	500	0,4
23 Fondo pubblici insegnanti asilo (CPI)	25.500	25.400	25.300	-100	-0,4
24 Fondo pubblici ufficiali giudiziari (CPUG)	4.000	4.000	4.000	0	0,0
<b>2 LAVORATORI AUTONOMI</b>	<b>4.130.981</b>	<b>4.072.470</b>	<b>4.001.690</b>	<b>-70.780</b>	<b>-1,7</b>
1 Coltivatori diretti, coloni e mezzadri	451.170	447.270	444.990	-2.280	-0,5
2 Artigiani	1.590.111	1.550.000	1.530.000	-20.000	-1,3
3 Esercenti attività commerciali	2.089.700	2.075.200	2.026.700	-48.500	-2,3
<b>3 FONDO CLERO</b>	<b>17.900</b>	<b>17.700</b>	<b>17.650</b>	<b>-50</b>	<b>-0,3</b>
<b>4 LAVORATORI PARASUBORDINATI (3)</b>	<b>805.000</b>	<b>820.000</b>	<b>820.000</b>	<b>0</b>	<b>0,0</b>
<b>5 FONDO EX SPORTASS</b>	<b>589</b>	<b>510</b>	<b>495</b>	<b>-15</b>	<b>-2,9</b>
<b>6 ASSICURAZIONI FACOLTATIVE</b>	<b>1.195</b>	<b>1.240</b>	<b>1.240</b>	<b>0</b>	<b>0,0</b>
1 Fondo previdenza iscrizioni collettive	0	0	0	0	0,0
2 Gestione lavori di cura non retribuiti	1.195	1.240	1.240	0	0,0
3 Assicurazione facoltativa invalidità e vecchiaia	0	0	0	0	0,0
<b>TOTALE</b>	<b>22.553.730</b>	<b>22.595.385</b>	<b>22.672.230</b>	<b>76.845</b>	<b>0,34</b>

(1) Media annua.

(2) La legge n. 125 del 6 agosto 2015 ha soppresso, a far data dal 1° 12 2015, il Fondo integrativo a favore del personale dipendente dalle aziende private del gas ed ha istituito, contestualmente, la gestione ad esaurimento per i soli trattamenti integrativi in essere al 30 novembre 2015.

(3) Include anche i contribuenti che versano in altra/e gestione/i.

Tabella n. 11 - ANDAMENTO RAPPORTO CONTRIBUENTI/PENSIONI

GESTIONI E FONDI	NUMERO DEI CONTRIBUENTI				NUMERO DELLE PENSIONI VIGENTI				CONTRIBUENTI X 100 PENSIONI			
	VALORI ASSOLUTI				VALORI ASSOLUTI							
	2018	2019	2020		2018	2019	2020		ANNO 2018	ANNO 2019	ANNO 2020	
<b>1 LAVORATORI DIPENDENTI</b>	<b>17.598.065</b>	<b>17.683.465</b>	<b>17.831.155</b>		<b>11.913.373</b>	<b>11.975.866</b>	<b>11.923.542</b>		<b>147,7</b>	<b>147,7</b>	<b>149,5</b>	
1 Fondo pensioni lavoratori dipendenti	13.708.400	13.818.800	13.995.600		8.099.373	8.066.942	7.961.845		169,3	171,3	175,8	
2 F.P.L.D. - ex Fondo trasporti	100.600	100.010	99.900		100.629	96.990	97.260		100,0	103,1	102,7	
3 F.P.L.D. - ex Fondo telefonici	44.600	44.000	42.500		74.193	73.897	73.321		60,1	59,5	58,0	
4 F.P.L.D. - ex Fondo elettrici	25.400	25.040	22.500		97.685	99.443	95.731		26,0	25,2	23,5	
5 F.P.L.D. - ex Fondo INPDAl (da 1.1.2003)	26.810	24.420	24.400		129.574	130.655	130.357		20,7	18,7	18,7	
6 Fondo ex dazieri	0	0	0		7.173	6.910	6.641		0,0	0,0	0,0	
7 Fondo volo	11.437	11.527	11.585		7.305	7.302	7.378		156,6	157,9	157,0	
8 Gestione minatori	1.338	1.350	1.361		5.982	5.842	5.696		22,4	23,1	23,9	
9 Fondo gas (1)	0	0	0		4.863	4.688	4.489		0,0	0,0	0,0	
10 Fondo esattoriali	8.160	8.117	8.100		4.797	4.402	4.429		170,1	184,4	182,9	
11 Gestione enti disciolti	25	10	0		7.951	7.923	7.910		0,3	0,1	0,0	
12 Fondo enti porti Genova e Trieste	2	2	1		3.291	3.236	3.147		0,1	0,1	0,0	
13 Fondo spedizionieri doganali (gestione senza iscritti)	0	0	0		2.501	2.543	2.426		0,0	0,0	0,0	
14 Fondo Ferrovie dello Stato Spa	40.200	36.414	33.655		214.230	211.999	208.702		18,8	17,2	16,1	
15 Fondo trattamenti previdenziali vari (gestione senza iscritti)	0	0	0		21	19	17		0,0	0,0	0,0	
16 Trattamenti integrativi personale Inps	25	11	3		29.445	28.878	28.314		0,1	0,0	0,0	
17 Fondo ex IPOST	134.927	134.824	128.040		148.208	156.455	157.696		91,0	86,2	81,2	
18 Fondo lavoratori spettacolo	153.230	153.100	153.200		56.453	56.877	57.095		271,4	269,2	268,3	
19 Fondo sportivi professionisti	5.411	5.440	5.510		2.580	2.701	2.819		209,7	201,4	195,5	
20 Fondo pubblici statali (CITPS)	1.980.000	1.970.000	1.960.000		1.716.359	1.765.231	1.809.559		115,4	111,6	108,3	
21 Fondo pubblici enti locali (CPDEL)	1.210.000	1.204.000	1.198.000		1.103.453	1.140.144	1.155.543		109,7	105,6	103,7	
22 Fondo pubblici sanitari (CPS)	118.000	117.000	117.500		78.222	82.889	82.869		150,9	141,2	141,8	
23 Fondo pubblici insegnanti asilo (CPI)	25.500	25.400	25.300		16.048	16.755	17.050		158,9	151,6	148,4	
24 Fondo pubblici ufficiali giudiziari (CPUG)	4.000	4.000	4.000		3.037	3.146	3.247		131,7	127,1	123,2	
<b>2 LAVORATORI AUTONOMI</b>	<b>4.130.981</b>	<b>4.072.470</b>	<b>4.001.690</b>		<b>4.287.471</b>	<b>4.323.385</b>	<b>4.398.770</b>		<b>96,4</b>	<b>94,2</b>	<b>91,0</b>	
1 Coltivatori diretti, coloni e mezzadri (2)	451.170	447.270	444.990		1.166.734	1.158.230	1.157.210		38,7	38,6	38,5	
2 Artigiani	1.590.111	1.550.000	1.530.000		1.707.155	1.728.000	1.765.000		93,1	89,7	86,7	
3 Esercenti attività commerciali	2.089.700	2.075.200	2.026.700		1.413.582	1.437.155	1.476.560		147,8	144,4	137,3	
<b>3 FONDO CLERO</b>	<b>17.900</b>	<b>17.700</b>	<b>17.650</b>		<b>12.640</b>	<b>12.290</b>	<b>11.984</b>		<b>141,6</b>	<b>144,0</b>	<b>147,3</b>	
<b>4 GESTIONE PARASUBORDINATI</b>	<b>805.000</b>	<b>820.000</b>	<b>820.000</b>		<b>449.037</b>	<b>476.000</b>	<b>502.500</b>		<b>179,3</b>	<b>172,3</b>	<b>163,2</b>	
<b>5 FONDO EX SPORTASS</b>	<b>589</b>	<b>510</b>	<b>495</b>		<b>1.337</b>	<b>1.355</b>	<b>1.370</b>		<b>44,1</b>	<b>37,6</b>	<b>36,1</b>	
<b>Totale parziale</b>	<b>22.552.535</b>	<b>22.594.145</b>	<b>22.670.990</b>		<b>16.663.858</b>	<b>16.788.896</b>	<b>16.838.166</b>		<b>135,3</b>	<b>134,6</b>	<b>134,6</b>	
<b>6 ASSICURAZIONI FACOLTATIVE</b>	<b>1.195</b>	<b>1.240</b>	<b>1.240</b>		<b>3.863</b>	<b>3.387</b>	<b>2.902</b>		<b>30,9</b>	<b>36,6</b>	<b>42,7</b>	
1 Fondo previdenza iscrizioni collettive	0	0	0		2	1	1		<b>0,0</b>	<b>0,0</b>	<b>0,0</b>	
2 Gestione lavori di cura non retribuiti	1.195	1.240	1.240		1.187	1.052	865		<b>100,7</b>	<b>117,9</b>	<b>143,3</b>	
3 Assicurazione facoltativa invalidità e vecchiaia	0	0	0		2.674	2.334	2.035		<b>0,0</b>	<b>0,0</b>	<b>0,0</b>	
<b>7 GESTIONE INTERVENTI STATO</b>	<b>---</b>	<b>---</b>	<b>---</b>		<b>1.057.765</b>	<b>1.034.048</b>	<b>1.044.445</b>		<b>---</b>	<b>---</b>	<b>---</b>	
1 Pensioni sociali	---	---	---		34.543	28.780	22.400		<b>---</b>	<b>---</b>	<b>---</b>	
2 Assegni sociali (3)	---	---	---		784.453	795.173	838.210		<b>---</b>	<b>---</b>	<b>---</b>	
3 Assegni vitalizi	---	---	---		5.751	5.400	4.990		<b>---</b>	<b>---</b>	<b>---</b>	
4 Pensioni CDCM ante 1989	---	---	---		232.173	203.980	178.260		<b>---</b>	<b>---</b>	<b>---</b>	
5 Pensioni osteriche - ex Enpao	---	---	---		845	715	585		<b>---</b>	<b>---</b>	<b>---</b>	
<b>TOTALE</b>	<b>22.553.730</b>	<b>22.595.385</b>	<b>22.672.230</b>		<b>17.725.486</b>	<b>17.826.331</b>	<b>17.885.513</b>		<b>---</b>	<b>---</b>	<b>---</b>	

(1) La legge n. 125 del 6 agosto 2015 ha soppresso, a far data dal 1° 12 2015, il Fondo integrativo a favore del personale dipendente dalle aziende private del gas ed ha istituito, contestualmente, la gestione ad esaurimento per i soli trattamenti integrativi in essere al 30 novembre 2015.

(2) Non comprende le pensioni liquidate con decorrenza anteriore al 1° gennaio 1989 e le pensioni ai superstiti (indirette e reversibilità derivanti dalle medesime i cui oneri sono integralmente sostenuti dalla GIAS).

(3) Sono compresi gli assegni sociali derivanti dalla trasformazione degli assegni agli invalidi civili e sordomuti per il raggiungimento dell'età prevista dalla normativa, nonché gli assegni sociali UE/extra UE.

(4) Comprendono anche le indennità (di accompagnamento, di comunicazione, ecc.), con esclusione dei Talasemici.

### 3. Andamento della spesa pensionistica ed incidenza sul PIL

Per offrire maggiori elementi di valutazione sull'evoluzione della spesa pensionistica, la tabella n. 12 **fornisce l'analisi dell'andamento della spesa dell'Inps** - espressa in termini di competenza finanziaria - e dell'incidenza sul PIL accertata per gli anni 2016-2018 e presunta per gli anni 2019-2020.

La spesa **per rate di pensione dell'anno 2020, espressa in termini di competenza finanziaria** (capitoli 2U1205001 - 2U1205091), è stata valutata 279.083 milioni di euro con un incremento del 2,1% (5.713 milioni di euro) rispetto ai 273.370 milioni di euro del 2019.

In particolare la spesa si riferisce per:

- 215.804 milioni alle rate di pensione a carico delle gestioni previdenziali (esclusi gli oneri a carico della Gestione degli interventi assistenziali e di sostegno alle gestioni previdenziali), con un incremento dello 0,9% (1.927 milioni) rispetto ai 213.877 milioni del 2019;
- 63.279 milioni ai trattamenti pensionistici a carico dello Stato (di cui 59.360 relativi alla Gestione degli interventi assistenziali e di sostegno alle gestioni previdenziali e 3.919 relativi alle rate di pensione degli Invalidi civili), con un incremento del 6,4% (3.786 milioni di euro) rispetto ai 59.494 milioni del 2019.

Nella tabella 13 si rappresenta la spesa per prestazioni istituzionali delle sole gestioni previdenziali, con evidenza delle quote che gravano a carico delle stesse e di quelle finanziate dalla GIAS e dalla Gestione prestazioni temporanee.

**Tabella n. 12 - ANDAMENTO DELLA SPESA PENSIONISTICA DELL'INPS E INCIDENZA SUL PIL**

Valori assoluti in milioni di euro


Descrizione	2016 consuntivo	2017 consuntivo	2018 consuntivo	2019 asestato	2020 preventivo	Variazioni assolute 2020 / 2019	Variazioni in % 2020 / 2019
<b>PRODOTTO INTERNO LORDO NOMINALE (1)</b>	<b>1.695.590</b>	<b>1.736.602</b>	<b>1.765.421</b>	<b>1.783.142</b>	<b>1.824.521</b>	<b>41.379</b>	<b>2,3</b>
<b>Trattamenti pensionistici gestioni previdenziali</b>	<b>205.663</b>	<b>206.932</b>	<b>211.739</b>	<b>213.877</b>	<b>215.804</b>	<b>1.927</b>	<b>0,9</b>
<b>Trattamenti pensionistici a carico dello Stato</b> - Gestione degli interventi assistenziali e di sostegno alle gestioni previdenziali - Gestione invalidi civili (2)	<b>53.189</b> 49.510 3.679	<b>54.279</b> 50.639 3.641	<b>54.504</b> 50.699 3.805	<b>59.494</b> 55.641 3.853	<b>63.279</b> 59.360 3.919	<b>3.786</b> 3.720 66	<b>6,4</b> <b>6,7</b> <b>1,7</b>
<b>TOTALE (3)</b>	<b>258.852</b>	<b>261.212</b>	<b>266.243</b>	<b>273.370</b>	<b>279.083</b>	<b>5.713</b>	<b>2,1</b>
<b>SPESA PENSIONISTICA DELL'INPS - INCIDENZA % SUL PIL NOMINALE</b>							
<b>Trattamenti pensionistici gestioni previdenziali</b>	<b>12,13%</b>	<b>11,92%</b>	<b>11,99%</b>	<b>11,99%</b>	<b>11,83%</b>		
<b>Trattamenti pensionistici a carico dello Stato</b>	<b>3,14%</b>	<b>3,13%</b>	<b>3,09%</b>	<b>3,34%</b>	<b>3,47%</b>		
<b>Totale spesa pensionistica sul PIL</b>	<b>15,27%</b>	<b>15,04%</b>	<b>15,08%</b>	<b>15,33%</b>	<b>15,30%</b>		

(1) Il PIL degli anni 2019-2020 è quello indicato nella "Nota di aggiornamento del Documento di Economia e Finanza 2019" deliberata il 30 settembre 2019

(2) Spesa relativa alle sole rate di pensione, esclusa la spesa relativa all'indennità di accompagnamento

(3) Rate di pensioni (Capitoli 2U1205001 - 2U1205091, comprensivi dei trattamenti per carichi familiari)





**Tabella n. 13 - Gestioni previdenziali - Ripartizione della spesa per prestazioni istituzionali in termini di competenza finanziaria**

<b>GESTIONI E FONDI</b>	<b>A CARICO DELLA GESTIONE (1)</b>	<b>- di cui rate di pensioni (2)</b>	<b>QUOTE A CARICO DELLA PT (3)</b>	<b>QUOTE A CARICO DELLA GIAS (4)</b>	<b>TOTALE (1+3+4)</b>
<b>1 LAVORATORI DIPENDENTI</b>					
Fondo pensioni lavoratori dipendenti	117.247.402.984	117.242.401.984	469.935.307	29.269.859.489	146.987.197.780
F.P.L.D. - ex Fondo trasporti	2.140.012.201	2.140.012.201	3.554.307	41.920.014	2.185.486.522
F.P.L.D. - ex Fondo telefonici	1.933.191.326	1.933.191.326		41.368.314	1.974.559.640
F.P.L.D. - ex Fondo elettrici	2.608.717.294	2.608.717.294		47.630.046	2.656.347.340
F.P.L.D. - ex Fondo INPDAI	5.632.901.681	5.632.901.681		247.828.719	5.880.730.400
F.P.L.D. al netto separate contabilità	104.932.580.482	104.927.579.482	466.381.000	28.891.112.396	134.290.073.878
Fondo ex dazieri	121.164.527	121.054.527	201.833	4.155.932	125.522.292
Fondo volo	338.165.728	338.165.653		12.787.426	350.953.154
Gestione minatori	22.619.798	22.619.798	693.465	5.796.529	29.109.792
Fondo gas	7.409.824	7.409.824		701.701	8.111.525
Fondo esattoriali	14.609.939	4.847.966		1.313.488	15.923.427
Gestione enti disciolti	70.277.224	70.277.224		357.773	70.634.997
Fondo pensioni enti porti Genova e Trieste	35.856.280	35.856.280		303.918	36.160.198
Fondo spedizionieri doganali	25.868.445	25.418.445		111.937	25.980.382
Fondo Ferrovie dello Stato	4.858.137.371	4.858.137.371		120.107.056	4.978.244.427
Fondo trattamenti previdenziali vari	317.644	317.644		2.075	319.719
Fondo ex IPOST	1.839.289.392	1.831.519.392		1.115.214.225	2.954.503.617
Fondo lavoratori dello spettacolo	888.032.398	888.032.398	477.637	117.702.958	1.006.872.993
Fondo sportivi professionisti	70.312.824	70.312.824		987.956	71.300.780
Fondo pubblici statali (CTPS)	34.136.608.409	34.129.108.409		11.953.346.909	46.089.955.318
Fondo pubblici enti locali (CPDEL)	22.780.054.405	22.779.804.405		1.340.885.546	24.120.939.951
Fondo pubblici sanitari (CPS)	4.859.894.273	4.859.894.273		223.564.947	5.083.459.220
Fondo pubblici insegnanti asilo (CPI)	323.633.371	323.633.371		14.288.152	337.921.523
Fondo pubblici uffici giudiziari (CPUG)	64.991.214	64.991.214		3.211.950	68.203.164
<b>2 LAVORATORI AUTONOMI</b>					
Coltivatori diretti, coloni e mezzadri	3.814.279.216	3.811.457.439		2.929.196.055	6.743.475.271
Artigiani	11.959.310.000	11.947.000.000		3.573.133.594	15.532.443.594
Esercenti attività commerciali	10.462.671.724	10.364.579.391		1.947.318.571	12.409.990.295
<b>3 FONDO CLERO</b>	88.901.725	88.901.725		12.534.015	101.435.740
<b>4 GESTIONE PARASUBORDINATI</b>	1.292.365.000	1.219.700.000		127.500.648	1.419.865.648
<b>5 FONDO EX SPORTASS</b>	7.460	6.147		11.300	18.760
<b>6 ASSICURAZIONI FACOLTATIVE</b>					
Fondo previdenza iscrizioni collettive	96				96
Gestione lavori di cura non retribuiti	258.830	258.830		528.115	786.945
Assic.ne facoltativa invalidità e vecchiaia	579.147	579.147		1.393.718	1.972.865
<b>TOTALE</b>	<b>215.323.679.248</b>	<b>215.106.285.681</b>	<b>471.308.242</b>	<b>52.776.315.983</b>	<b>268.571.303.473</b>

## PARTE QUARTA

### LE ENTRATE E GLI ONERI A CARICO DELLA GIAS

#### 1. Gli oneri

Gli oneri a carico della "Gestione degli interventi assistenziali e di sostegno alle gestioni previdenziali" (GIAS) per l'anno 2020 sono stati valutati in 123.947 milioni (*cfr.* tabella **n.14, USCITE** e tabella **n. 15**), con un incremento di 6.288 milioni rispetto ai 117.659 milioni del 2019.

In particolare gli oneri sono costituiti da:

- 123.153 milioni di interventi assistenziali e di sostegno, con un incremento di 6.292 milioni rispetto ai 116.861 milioni del 2019;
- 4.756 milioni per la copertura dei disavanzi di esercizio di alcune gestioni previdenziali, con una lieve diminuzione rispetto ai 4.767 milioni del 2019. La partita più rappresentativa si riferisce alla copertura del disavanzo di esercizio del Fondo speciale per i trattamenti pensionistici a favore del personale della Ferrovie dello Stato SpA che, quantificata in 4.314 milioni, presenta un incremento di 56 milioni rispetto ai 4.258 milioni del 2019;
- 18.280 milioni per la copertura degli oneri della Gestione **per l'erogazione delle pensioni, assegni e indennità agli invalidi civili**, con un incremento di 201 milioni rispetto ai 18.079 milioni del 2019;
- 794 milioni di altre uscite (spese di amministrazione, oneri finanziari, rimborsi di contributi e altre uscite diverse), in diminuzione di 4 milioni rispetto a 798 milioni del 2019.

## 2. Le entrate

La copertura degli oneri a carico della GIAS per l'anno 2020 (*cfr. tabella n. 14, ENTRATE*) è assicurata per:

- 121.622 milioni dai trasferimenti dal bilancio dello Stato, con un incremento di 6.181 milioni rispetto ai 115.441 milioni del 2019;
- 2.325 milioni da altre entrate (trasferimenti da altri enti **del settore pubblico e dalle gestioni dell'INPS, contributi della produzione, recuperi di prestazioni ed entrate diverse**), con un incremento di 107 milioni rispetto ai 2.218 milioni del 2019.

In particolare, i trasferimenti dal bilancio dello Stato sono destinati per:

- 98.843 milioni alla copertura degli interventi e delle altre spese a carico della gestione, con un incremento di 5.931 milioni rispetto ai 92.912 milioni del 2019;
- 4.498 milioni alla copertura dei disavanzi di esercizio delle gestioni previdenziali, con un incremento di 48 milioni rispetto a 4.450 milioni del 2019;
- 18.280 milioni alla copertura degli oneri della Gestione **per l'erogazione delle pensioni, assegni e indennità agli invalidi civili**, con un incremento di 201 milioni rispetto ai 18.079 milioni del 2019.

Tabella n. 14 - CONTO ECONOMICO DELLA GESTIONE DEGLI INTERVENTI ASSISTENZIALI E DI SOSTEGNO ALLE GESTIONI PREVIDENZIALI (GIAS)

**USCITE**  
 in milioni di euro

DESCRIZIONE		2018	2019	2020	Variazioni in % 2019 su 2018	Variazioni in % 2020 su 2019
		Consuntivo	Assestato	Previsioni		
<b>1</b>	<b>INTERVENTI ASSISTENZIALI E DI SOSTEGNO</b>	<b>84.794</b>	<b>94.015</b>	<b>100.117</b>	<b>10,9</b>	<b>6,5</b>
1.1.	Trattamenti pensionistici	50.910	55.862	59.580	9,7	6,7
1.2.	Mantenimento del salario	7.759	8.511	8.301	9,7	-2,5
1.3.	Trattamenti derivanti dalla riduzione di oneri previdenziali	540	539	531	-0,2	-1,4
1.4.	Interventi a sostegno della famiglia	5.536	5.776	5.225	4,3	-9,5
1.5.	Oneri diversi	11	11	78		
1.6.	Interventi a sostegno delle imprese	19.356	18.439	18.949	-4,7	2,8
1.7.	Reddito e pensione di cittadinanza	0	4.369	7.043		
1.8.	Oneri per altre coperture	683	509	411	-25,6	-19,2
<b>2</b>	<b>COPERTURA DI DISAVANZI DI ESERCIZIO DELLE GESTIONI PREVIDENZIALI</b>	<b>4.531</b>	<b>4.767</b>	<b>4.756</b>	<b>5,2</b>	<b>-0,2</b>
2.1.	Fondo per la previdenza degli addetti alle abolite imposte di consumo	130	127	122	-2,4	-4,1
2.2.	Fondo di previdenza del personale del Consorzio autonomo del porto di Genova e dell'Ente autonomo del porto di Trieste	43	37	36	-14,7	-2,1
2.3.	Gestione speciale per i trattamenti pensionistici già erogati dal soppresso Fondo previdenziale ed assistenziale degli spedizionieri doganali	25	27	26	8,3	-5,1
2.4.	Fondo speciale per i trattamenti pensionistici a favore del personale della Ferrovie dello Stato SpA	4.196	4.258	4.314	1,5	1,3
2.5.	Gestione separata per i trattamenti pensionistici ai dipendenti dello Stato (CTPS)	136	317	257	n.d.	-18,9
<b>3</b>	<b>COPERTURA DEGLI ONERI DELLA GESTIONE DEGLI INVALIDI CIVILI</b>	<b>17.991</b>	<b>18.079</b>	<b>18.280</b>	<b>0,5</b>	<b>1,1</b>
<b>Totale interventi</b>		<b>107.316</b>	<b>116.861</b>	<b>123.153</b>	<b>8,9</b>	<b>5,4</b>
<b>5</b>	<b>ALTRE USCITE</b>	<b>1.598</b>	<b>798</b>	<b>794</b>	<b>-50,1</b>	<b>-0,5</b>
5.1.	Spese di amministrazione	294	342	333	16,4	-2,7
5.2.	Oneri finanziari	0	1	0	154,4	-86,2
5.3.	Rimborsi di contributi	23	1	0	-95,1	-98,6
5.4.	Uscite diverse	1.281	454	460	-64,6	1,5
<b>Totale delle USCITE</b>		<b>108.914</b>	<b>117.659</b>	<b>123.947</b>	<b>8,0</b>	<b>5,3</b>



segue: Tabella n. 14 - CONTO ECONOMICO DELLA GESTIONE DEGLI INTERVENTI ASSISTENZIALI E DI SOSTEGNO ALLE GESTIONI PREVIDENZIALI (GIAS)

## ENTRATE

in milioni di euro

DESCRIZIONE	2018 Consuntivo	2019 Assestato	2020 Previsioni	Variazioni in % 2019 su 2018	Variazioni in % 2020 su 2019
<b>1 TRASFERIMENTI DAL BILANCIO DELLO STATO</b>	<b>105.666</b>	<b>115.441</b>	<b>121.622</b>	<b>9,3</b>	<b>5,4</b>
1.1. A copertura d'interventi e delle altre spese a carico della Gestione	83.280	92.912	98.843	11,6	6,4
1.2. A copertura di disavanzi di esercizio delle gestioni previdenziali	4.395	4.450	4.498	1,2	1,1
1.3. A copertura degli oneri della Gestione degli invalidi civili	17.991	18.079	18.280	0,5	1,1
<b>2 ALTRI TRASFERIMENTI</b>	<b>0</b>	<b>0</b>	<b>0</b>	<b>n.d.</b>	<b>n.d.</b>
2.1. Trasferimenti da altri enti del settore pubblico	0	0	0	n.d.	n.d.
* dalle Regioni	0	0	0	n.d.	n.d.
* da altri Enti previdenziali	0	0	0	n.d.	n.d.
2.2. Trasferimenti dalle gestioni dell'Inps	0	0	0	n.d.	n.d.
<b>3 CONTRIBUTI DELLA PRODUZIONE</b>	<b>1.443</b>	<b>1.434</b>	<b>1.465</b>	<b>-0,6</b>	<b>2,2</b>
<b>4 ALTRE ENTRATE</b>	<b>1.805</b>	<b>784</b>	<b>860</b>	<b>-56,6</b>	<b>9,7</b>
4.1. Recupero di prestazioni ed altri interventi	528	471	441	-10,8	-6,4
4.2. Entrate diverse	1.277	313	419	-75,5	33,9
<b>Totale delle ENTRATE</b>	<b>108.914</b>	<b>117.659</b>	<b>123.947</b>	<b>8,0</b>	<b>5,3</b>

<b>COMPOSIZIONE % DEI TRASFERIMENTI DAL BILANCIO DELLO STATO</b>	
1 A copertura d'interventi e delle altre spese a carico della Gestione	81,3%
2 A copertura di disavanzi di esercizio delle gestioni previdenziali	3,7%
3 A copertura degli oneri della Gestione degli invalidi civili	15,0%
<b>TOTALE</b>	<b>100,0%</b>

**Tabella n. 15 - ANALISI DEGLI ONERI PER INTERVENTI ASSISTENZIALI**

in milioni di euro

D E S C R I Z I O N E		2018 Consuntivo	2019 Assestato	2020 Previsioni	Variazioni in % 2019 su 2018	Variazioni in % 2020 su 2019
<b>1 TRATTAMENTI PENSIONISTICI</b>						
<b>1.1. Pensioni sociali, assegni sociali, assegni vitalizi</b>		<b>5.036</b>	<b>5.088</b>	<b>5.335</b>	<b>1,0%</b>	<b>4,9%</b>
* Pensioni agli ultra5enni sprovvisti di reddito		5.014	5.067	5.315	1,1%	4,9%
* Assegni vitalizi - art. 11, legge 75/1980		23	22	20	-5,6%	-6,7%
<b>1.2. Pensioni CDCM liquidate con decorrenza anteriore al 1989</b>		<b>1.297</b>	<b>1.151</b>	<b>1.011</b>	<b>-11,3%</b>	<b>-12,1%</b>
<b>1.3. Prestazione aggiuntiva alle pensioni inferiori al trattamento minimo art. 70, comma 7, legge 23 dicembre 2000, n. 388 (legge finanziaria 2001)</b>		<b>59</b>	<b>56</b>	<b>51</b>	<b>-3,8%</b>	<b>-9,2%</b>
<b>1.4. Prestazione aggiuntiva ai titolari di pensione art. 5, comma 1, legge 127/2007</b>		<b>1.689</b>	<b>1.635</b>	<b>1.569</b>	<b>-3,2%</b>	<b>-4,0%</b>
<b>1.5. Oneri per pensionamenti anticipati</b>		<b>2.255</b>	<b>5.248</b>	<b>8.226</b>	<b>132,7%</b>	<b>56,7%</b>
<b>1.6. Sostegno della spesa pensionistica</b>		<b>32.181</b>	<b>32.494</b>	<b>32.945</b>	<b>1,0%</b>	<b>1,4%</b>
* Quota parte ciascuna mensilità di pensione - art. 37, comma 3, lett. c, legge 88/1989		20.967	21.409	21.784	2,1%	1,8%
* Quota parte pensioni invalidità liquidate con decorrenza anteriore legge 222/1984		5.332	5.444	5.531	2,1%	1,6%
* Perequazione pensioni d'amata - legge 59/1991		567	528	461	-6,9%	-12,6%
* Integrazione al trattamento minimo assegno ordinario invalidità - art. 1, legge 222/1984		333	317	308	-4,8%	-2,7%
* Maggiorazione sociale trattamenti minimi pensione - art. 1 legge 140/1985 e successive		373	358	344	-3,9%	-4,2%
* Maggiorazione sociale trattamenti minimi pensione - art. 38 legge 448/2001		311	298	283	-4,4%	-5,0%
* Altri trattamenti		4.298	4.140	4.234	-3,7%	2,3%
<b>1.7. Quota parte erogata dall'ex Inpdap</b>		<b>8.392</b>	<b>10.189</b>	<b>10.443</b>	<b>21,4%</b>	<b>2,5%</b>
<b>Totale TRATTAMENTI PENSIONISTICI</b>		<b>50.910</b>	<b>55.862</b>	<b>59.580</b>	<b>9,7%</b>	<b>6,7%</b>
<b>2 MANTENIMENTO DEL SALARIO</b>						
<b>2.1. Trattamenti di disoccupazione</b>		<b>6.144</b>	<b>6.316</b>	<b>6.467</b>	<b>2,8%</b>	<b>2,4%</b>
* Indennità e trattamenti speciali		4.172	4.298	4.406	3,0%	2,5%
* Copertura assicurativa IVS periodi indennizzati		1.972	2.017	2.061	2,3%	2,2%
<b>2.2. Trattamenti d'integrazione salariale straordinaria</b>		<b>1.003</b>	<b>1.173</b>	<b>1.074</b>	<b>16,9%</b>	<b>-8,4%</b>
* Trattamenti d'integrazione salariale		481	596	519	23,8%	-12,9%
* Copertura assicurativa IVS periodi indennizzati		481	534	511	11,0%	-4,3%
* Rimborsi alle aziende quote di indennità di anzianità		41	43	44	6,0%	3,3%
<b>2.3. Trattamenti di mobilità</b>		<b>252</b>	<b>166</b>	<b>20</b>	<b>-33,9%</b>	<b>-88,0%</b>
* Indennità di mobilità		58	96	15	66,8%	-84,6%
* Copertura assicurativa IVS periodi indennizzati		194	70	5	-63,8%	-92,6%
<b>2.4. Ape sociale</b>		<b>330</b>	<b>683</b>	<b>663</b>	<b>106,6%</b>	<b>-3,0%</b>
<b>2.5. Altre indennità</b>		<b>30</b>	<b>174</b>	<b>77</b>	<b>485,0%</b>	<b>-55,5%</b>
<b>Totale MANTENIMENTO SALARIO</b>		<b>7.759</b>	<b>8.511</b>	<b>8.301</b>	<b>9,7%</b>	<b>-2,5%</b>

segue: Tabella n. 15 - ANALISI DEGLI ONERI PER INTERVENTI ASSISTENZIALI

in milioni di euro

DESCRIZIONE		2018	2019	2020	Variazioni in % 2019 su 2018	Variazioni in % 2020 su 2019
<b>3 TRATTAMENTI DERIVANTI DALLA RIDUZIONE DI ONERI PREVIDENZIALI</b>						
<b>3.1. Trattamenti economici antitubercolare</b>		<b>67</b>	<b>62</b>	<b>60</b>	<b>-8,0%</b>	<b>-3,0%</b>
* Indennità e assegni		18	17	16	-7,1%	-4,1%
* Coperture assicurative IVS periodi indennizzati		49	45	44	-8,4%	-2,6%
<b>3.2. Quota parte di prestazioni per la maternità</b>		<b>472</b>	<b>477</b>	<b>471</b>	<b>1,0%</b>	<b>-1,2%</b>
<b>Totale TRATTAMENTI DERIVANTI DALLA RIDUZIONE DI ONERI PREVIDENZIALI</b>		<b>540</b>	<b>539</b>	<b>531</b>	<b>-0,2%</b>	<b>-1,4%</b>
<b>4 INTERVENTI A SOSTEGNO DELLA FAMIGLIA</b>						
<b>4.1. Quota parte dell'assegno per il nucleo familiare</b>		<b>1.489</b>	<b>1.485</b>	<b>1.485</b>	<b>-0,3%</b>	<b>0,0%</b>
<b>4.2. Assegni familiari ai coltivatori diretti, coloni e mezzadri</b>		<b>4</b>	<b>3</b>	<b>3</b>	<b>-20,0%</b>	<b>-5,0%</b>
<b>4.3. Assegno per maternità - art. 49, comma 8, legge 488/1999</b>		<b>1</b>	<b>1</b>	<b>1</b>	<b>5,0%</b>	<b>-0,5%</b>
<b>4.4. Prestazioni erogate per conto dei Comuni</b>		<b>582</b>	<b>584</b>	<b>589</b>	<b>0,3%</b>	<b>1,0%</b>
* Assegno per il nucleo familiare		373	376	382	1,0%	1,5%
* Assegno per maternità		209	207	207	-1,0%	0,0%
<b>4.5. Interventi per l'assistenza ai disabili</b>		<b>1.606</b>	<b>1.654</b>	<b>1.693</b>	<b>3,0%</b>	<b>2,4%</b>
* Prestazioni		1.250	1.287	1.317	3,0%	2,3%
* Copertura IVS periodi di assistenza		356	367	376	3,2%	2,4%
<b>4.6. Interventi a sostegno della paternità e maternità</b>		<b>293</b>	<b>327</b>	<b>288</b>	<b>11,4%</b>	<b>-11,9%</b>
* Prestazioni		142	157	117	11,2%	-25,4%
* Copertura IVS periodi indennizzati		152	169	170	11,6%	0,5%
<b>4.7 Incentivo alla natalità - ("Bonus bebè")</b>		<b>1.109</b>	<b>1.029</b>	<b>442</b>	<b>-7,2%</b>	<b>-57,0%</b>
<b>4.8 Onere per indennità relativa al congedo a favore delle donne vittime di violenza</b>		<b>0,7</b>	<b>1</b>	<b>1</b>	<b>99%</b>	<b>0,0%</b>
* Prestazioni		0,5	1	1	1	0
* Copertura IVS		0,2	0,3	0,3	1	0
<b>4.9 Voucher baby sitting e servizi per l'infanzia</b>		<b>26</b>	<b>0</b>	<b>0</b>	<b>-100%</b>	<b>n.d.</b>
<b>4.11 Premio nascita ("Mamma domani")</b>		<b>350</b>	<b>392</b>	<b>392</b>	<b>0</b>	<b>0</b>
<b>4.12 Bonus asilo nido (art.1 c. 355 L. 232/2016)</b>		<b>74</b>	<b>300</b>	<b>330</b>	<b>3</b>	<b>0</b>
<b>Totale INTERVENTI A SOSTEGNO DELLA FAMIGLIA</b>		<b>5.536</b>	<b>5.776</b>	<b>5.225</b>	<b>4,3%</b>	<b>-9,5%</b>

segue: Tabella n. 15 - ANALISI DEGLI ONERI PER INTERVENTI ASSISTENZIALI

in milioni di euro

D E S C R I Z I O N E	2 0 1 8		2 0 1 9		2 0 2 0		Variazioni in %	
	Consuntivo		Assestato		Previsioni		2019 su 2018	2020 su 2019
<b>5 ONERI DIVERSI</b>								
5.1. Indennità annuale per i lavoratori affetti da talassemia major - art. 39, comma 1, della legge n. 448/2001	11		11		11		1,0%	1,0%
5.2. Onere aggiuntivo sostenuto dal Fondo di Tesoreria TFR in favore dei soggetti beneficiari di quota 100 e mancato adeguamento alla speranza di vita della pensione anticipata art. 14 e 15 DL 4/2019 convertito nella legge 26/2019	0		0		68		n.d.	n.d.
5.3. Altri oneri	0,2		0		0		-100,0%	n.d.
<b>Totale ONERI DIVERSI</b>	<b>11</b>		<b>11</b>		<b>78</b>		<b>-1,1%</b>	<b>633,7%</b>
<b>6 INTERVENTI A SOSTEGNO DELLE IMPRESE</b>								
6.1. Sgravi di oneri sociali nel Mezzogiorno	0,5		0,2		0,2		-58,4%	-4,5%
6.2. Altri sgravi e trasferimenti (Contributi e incentivi)	13.251		12.261		12.637		-7,5%	3,1%
6.3. Oneri relativi ad agevolazioni contributive in favore di categorie e settori produttivi	6.105		6.128		6.187		0	0
6.4. Esoneri contributivi correlati a RDC	0		50		124		n.d.	1
<b>Totale SOSTEGNO ALLE IMPRESE</b>	<b>19.356</b>		<b>18.439</b>		<b>18.949</b>		<b>-4,7%</b>	<b>2,8%</b>
<b>7 ONERI PER ALTRE COPERTURE</b>								
7.1. Trasferimento alla Gestione CDCM eccedenza contributi dello Stato per assegni familiari rispetto all'onere per assegni familiari	38		38		39		1,9%	0,4%
7.2. Onere per la copertura delle minori entrate contributive derivanti dagli interventi in favore delle imprese start-up innovative degli incubatori certificati	38		51		51		32,9%	0,0%
7.3. Onere per la restituzione ai datori di lavoro del contributo addizionale sui contratti a tempo determinato in caso di trasformazione a tempo indeterminato	51		97		0		90,2%	-100,0%
7.4. Altri interventi	557		323		322		-42,0%	-0,2%
<b>Totale ALTRE COPERTURE</b>	<b>683</b>		<b>509</b>		<b>411</b>		<b>-25,6%</b>	<b>-19,2%</b>

segue: Tabella n. 15 - ANALISI DEGLI ONERI PER INTERVENTI ASSISTENZIALI

in milioni di euro

						2 0 1 8		2 0 1 9	2 0 2 0	Variazioni in % 2019 su 2018	Variazioni in % 2020 su 2019
						Consuntivo		Assestato	Previsioni		
<b>D E S C R I Z I O N E</b>											
<b>8 COPERTURA DISAVANZI DI ESERCIZIO DELLE GESTIONI PREVIDENZIALI</b>											
8.1. Fondo per la previdenza degli addetti alle abolite imposte di consumo						130		127	122	-2,4%	-4,1%
8.2. Fondo di previdenza del personale del Consorzio del porto di Genova e dell'Ente autonomo del porto di Trieste						43		37	36	-14,7%	-2,1%
8.3. Gestione speciale per i trattamenti pensionistici già erogati dal soppresso Fondo previdenziale degli spedizionieri doganali						25		27	26	8,3%	-5,1%
8.4. Fondo speciale per i trattamenti pensionistici a favore del personale della Ferrovie dello Stato SpA						4.196		4.258	4.314	1,5%	1,3%
8.5. Gestione separata per i trattamenti pensionistici ai dipendenti dello Stato (CTPS)						136		317	257	132,8%	-18,9%
<b>Totale COPERTURE DISAVANZI DI ESERCIZIO GESTIONI PREVIDENZIALI</b>						4.531		4.767	4.756	5,2%	-0,2%
<b>9 COPERTURA DEGLI ONERI DELLA GESTIONE DEGLI INVALIDI CIVILI</b>						17.991		18.079	18.280	0,5%	1,1%
<b>10 REDDITO E PENSIONE DI CITTADINANZA</b>						0		4.118	6.671	n.d.	62,0%
10.1. Reddito di cittadinanza						0		251	372	n.d.	48,0%
10.2. Pensione di cittadinanza						0					
<b>Totale REDDITO E PENSIONE DI CITTADINANZA</b>						0		4.369	7.043	n.d.	61,2%
<b>Totale degli INTERVENTI ASSISTENZIALI E DI SOSTEGNO</b>						107.316		116.861	123.153	8,9%	5,4%
<b>11 ALTRE USCITE</b>						294		342	333	16,4%	-2,7%
11.1. Spese di amministrazione						0,4		1	0	154,4%	-86,2%
11.2. Oneri finanziari						23		1	0	-95,1%	-98,6%
11.3. Rimborso di contributi						1.281		454	460	-64,6%	1,5%
11.4. Uscite diverse						1.598		798	794	-50,1%	-0,5%
<b>Totale ALTRE USCITE</b>						1.598		798	794	-50,1%	-0,5%
<b>Totale degli INTERVENTI ASSISTENZIALI E DI SOSTEGNO E ALTRE USCITE</b>						108.914		117.659	123.947	8,0%	5,3%



## PARTE QUINTA

### IL BILANCIO DI PREVISIONE PLURIENNALE 2020 - 2022

#### 1. Il quadro normativo e macroeconomico

In osservanza dell'art. 7 del vigente Regolamento di Amministrazione e Contabilità, alle previsioni del bilancio per l'anno 2020 sono state affiancate le valutazioni, esprese in termini di competenza finanziaria, dei flussi di entrata e spesa relativi alla gestione dell'Istituto per gli anni 2020-2022.

Per quanto attiene al Quadro normativo di riferimento, le proiezioni degli aggregati costituenti i flussi di cui trattasi sono state condotte nel presupposto della invariabilità, negli anni 2021 e 2022, della legislazione presa a riferimento per il bilancio di previsione 2020.

Avuto riguardo, invece, al Quadro macroeconomico, si è fatto riferimento agli scenari e all'evoluzione degli andamenti dei principali macro-aggregati delineati dal Governo, per gli anni 2020, 2021 e 2022, con la Nota di aggiornamento del Documento di Economia e Finanza 2019 del 30 settembre 2019.

In apposita tabella si riportano, con riferimento ai fondamentali aggregati macro-economici, le variazioni assunte rispetto all'anno precedente (*cfr.* tabella n. 16).

Per quanto attiene, infine, alle basi demografiche, ed in particolare quelle per le proiezioni della popolazione pensionata nel triennio, si è fatto riferimento a quelle derivate dalle statistiche esistenti, opportunamente aggiornate.

**Tabella n. 16 - QUADRO MACROECONOMICO DI RIFERIMENTO  
PER LE VALUTAZIONI PREVISIONALI DELL'I.N.P.S.  
PER GLI ANNI DAL 2020 AL 2022**

<b>P A R A M E T R I</b>	<b>2020</b>	<b>2021</b>	<b>2022</b>
<b>1. Prodotto interno lordo in termini reali</b>	<b>0,4</b>	<b>0,8</b>	<b>1,0</b>
<b>2. Importazioni</b>	<b>2,0</b>	<b>3,2</b>	<b>3,6</b>
<b>3. Consumi finali nazionali</b>	<b>0,2</b>	<b>0,5</b>	<b>0,8</b>
<b>4. Investimenti</b>	<b>1,6</b>	<b>1,7</b>	<b>2,2</b>
<b>5. Esportazioni</b>	<b>2,3</b>	<b>2,8</b>	<b>3,2</b>
<b>6. Deflatore consumi</b>	<b>2,0</b>	<b>1,7</b>	<b>1,5</b>
<b>7. Costo del lavoro (CLUP misurato su PIL)</b>	<b>1,0</b>	<b>1</b>	<b>1,2</b>
<b>8. Occupazione complessiva (ULA)</b>	<b>0,2</b>	<b>0,5</b>	<b>0,7</b>
<b>9. Tasso di disoccupazione</b>	<b>10,2</b>	<b>9,8</b>	<b>9,5</b>

Fonte: "Nota di Aggiornamento del Documento di Economia e Finanza 2019" del 30 settembre 2019

## 2. Le previsioni di competenza finanziaria

Il Quadro riassuntivo generale dell'andamento delle entrate (*accertamenti*) e delle spese (*impegni*) in termini di competenza finanziaria per gli anni 2020, 2021 e 2022 (previsioni programmatiche pluriennali) è riportato in **tabella 17**.

Il risultato complessivo di competenza finanziaria prevede un:

- disavanzo di 75 milioni di euro nel 2020;
- disavanzo di 3.493 milioni di euro nel 2021;
- disavanzo di 6.311 milioni di euro nel 2022.

Il risultato finanziario di parte corrente prevede un:

- avanzo di 514 milioni di euro nel 2020;
- disavanzo di 2.788 milioni di euro nel 2021;
- disavanzo di 5.659 milioni di euro nel 2022.

**Tabella n. 17 - GESTIONE FINANZIARIA DI COMPETENZA - PREVISIONI PER GLI ANNI 2020 / 2022**  
in milioni di euro

AGGREGATI	2019	PREVISIONI 2020 / 2022			VARIAZIONI PERCENTUALI		
		ANNO 2020	ANNO 2021	ANNO 2022	2020 su 2019	2021 su 2020	2022 su 2021
<b>Assestato</b>							
<b>1 ENTRATE CONTRIBUTIVE</b>	232.860	236.260	239.547	243.478	1,5	1,4	1,6
<b>2 ENTRATE DERIVANTI DA TRASFERIMENTI CORRENTI</b>	115.628	121.881	127.626	129.593	5,4	4,7	1,5
2.1. Trasferimenti dal bilancio dello Stato	115.549	121.795	127.601	129.568	5,4	4,8	1,5
2.2. Altri trasferimenti correnti	80	86	25	25	8,1	-70,9	0,0
<b>3 ALTRE ENTRATE CORRENTI</b>	3.980	3.979	3.944	3.972	0,0	-0,9	0,7
<b>ENTRATE CORRENTI</b>	352.468	362.120	371.117	377.043	2,7	2,5	1,6
<b>4 ALIENAZIONE DI BENI PATRIMONIALI E RISCOSSIONI DI CREDITI</b>	5.979	5.797	5.360	5.330	-3,0	-7,5	-0,6
<b>5 PARTITE DI GIRO</b>	66.758	68.321	68.331	68.338	2,3	0,0	0,0
<b>6 TRASFERIMENTI IN CONTO CAPITALE</b>	11	11	11	11	2,6	0,0	0,0
<b>7 ACCENSIONI DI PRESTITI</b>	5.928	6.547	8.447	15.933	10,4	29,0	88,6
<b>TOTALE DELLE ENTRATE</b>	431.143	442.796	453.266	466.654	2,7	2,4	3,0
<b>1 FUNZIONAMENTO</b>	2.582	2.594	2.590	2.588	0,5	-0,2	-0,1
<b>2 INTERVENTI DIVERSI</b>	349.024	358.715	371.172	379.974	2,8	3,5	2,4
2.1. Prestazioni istituzionali	332.434	341.622	354.321	362.852	2,8	3,7	2,4
2.2. Altri interventi diversi	16.590	17.093	16.851	17.122	3,0	-1,4	1,6
<b>3 TRATTAMENTI DI QUIESCENZA, INTEGRATIVI E SOSTITUTIVI</b>	303	297	142	139	-2,0	-52,2	-2,1
<b>SPESE CORRENTI</b>	351.909	361.606	373.905	382.701	2,8	3,4	2,4
<b>4 INVESTIMENTI</b>	6.967	6.567	6.246	6.163	-5,7	-4,9	-1,3
<b>5 PARTITE DI GIRO</b>	66.758	68.321	68.331	68.338	2,3	0,0	0,0
<b>6 ONERI COMUNI</b>	5.758	6.377	8.277	15.763	10,8	29,8	90,4
<b>TOTALE DELLE SPESE</b>	431.393	442.871	456.759	472.966	2,7	3,1	3,5
1. Avanzo o Disavanzo (-) corrente	559	514	-2.788	-5.659			
<b>3. AVANZO (+) o DISAVANZO (-) COMPLESSIVO</b>	-249	-75	-3.493	-6.311			

Riguardo ai fondamentali aggregati delle entrate e delle spese finanziarie che concorrono alla formazione dei risultati previsionali si precisa quanto segue.

Le entrate contributive sono valutate in:

- 236.260 milioni di euro per il 2020;
- 239.547 milioni di euro per il 2021, con un incremento dell'**1,4% rispetto all'anno precedente;**
- 243.478 milioni di euro per il 2022, con un incremento dell'**1,6% rispetto all'anno precedente.**

Le entrate derivanti da trasferimenti correnti sono valutate in:

- 121.881 milioni di euro per il 2020;
- 127.626 milioni di euro per il 2021, con un incremento del **4,7% rispetto all'anno precedente;**
- 129.593 milioni di euro per il 2022, con un incremento dell'**1,5% rispetto all'anno precedente.**

In particolare i trasferimenti dal bilancio dello Stato sono valutati in:

- 121.795 milioni di euro per il 2020;
- 127.601 milioni di euro per il 2021, con un incremento del **4,8% rispetto all'anno precedente;**
- 129.568 milioni di euro per il 2022, con un incremento dell'**1,5% rispetto all'anno precedente.**

Le prestazioni istituzionali sono valutate in:

- 341.622 milioni di euro per il 2020;
- 354.321 milioni di euro per il 2021, con un incremento del **3,7% rispetto all'anno precedente;**



- 362.852 milioni di euro per il 2022, con un incremento del 2,4% rispetto all'anno precedente.

**Il Presidente**

**Prof. Pasquale Tridico**



**INPS**

Istituto Nazionale  
Previdenza Sociale



# **BILANCIO PREVENTIVO 2020**

## **Nota preliminare**



## Sommario

<b>PREMESSA.....</b>	<b>2</b>
<b>1. GLI OBIETTIVI PER L'ANNO 2020 .....</b>	<b>4</b>
<b>2. LE ATTIVITÀ DELLA DIREZIONE GENERALE PER L'ANNO 2020 ATTUATIVE DELLE LINEE STRATEGICHE.....</b>	<b>5</b>
<b>3. VERSO UN NUOVO MODELLO CULTURALE: WORK-LIFE-BALANCE E BENESSERE ORGANIZZATIVO .....</b>	<b>6</b>
<b>4. IL PIANO DI PRODUZIONE DELLE STRUTTURE TERRITORIALI PER L'ANNO 2020 .....</b>	<b>7</b>
4.1    PARAMETRI DI EFFICIENZA ED ECONOMICITÀ .....	7
4.2    VOLUMI DI PRODUZIONE E INDICI DI GIACENZA.....	8
4.3    I PROGETTI NAZIONALI E REGIONALI DI MIGLIORAMENTO.....	8
4.4    IMPIEGO DELLE RISORSE UMANE E PRODUTTIVITÀ .....	9
4.5    QUALITÀ DEL SERVIZIO .....	9
4.6    INDICATORE DI EFFICACIA ECONOMICO-FINANZIARIA DELLA PRODUZIONE (I.E.E.P.).....	9
4.7    GLI INDICATORI DEI COSTI .....	10
4.7.1    Indicatori dei costi standard.....	10
4.7.2    Indicatori economici di gestione.....	11
<b>ALLEGATO 1 .....</b>	<b>13</b>

Con l'approvazione da parte del Consiglio di Indirizzo e Vigilanza della Relazione programmatica per gli anni 2020-2022, delibera n. 12 del 29 maggio 2019, ha preso avvio il processo di pianificazione e programmazione dell'Istituto per l'anno 2020.

Conformemente al principio di separazione tra indirizzo strategico, politico-amministrativo e tecnico-amministrativo, la Relazione Programmatica ha carattere generale e detta gli indirizzi rappresentativi delle politiche pubbliche e sociali di interesse dell'Istituto per il triennio, elaborati sulla base dello scenario macroeconomico ed istituzionale, della legislazione di settore vigente e delle iniziative legislative in itinere.

Nell'ambito delle linee strategiche e di indirizzo indicate dal Consiglio di Indirizzo e Vigilanza per le attività dell'Istituto per il triennio 2020-2022, il Presidente – nelle funzioni di Organo munito dei poteri del Consiglio di Amministrazione - ha individuato, con determinazione n. 116 del 18 ottobre 2019, le linee guida gestionali per l'anno 2020.

La Nota preliminare rappresenta l'elemento di congiunzione tra la programmazione economico-finanziaria e di bilancio e il ciclo di gestione della performance, assicurando l'allineamento tra i due processi e la coerenza dei contenuti ai sensi degli artt. 4 e 5 del Decreto Legislativo 27 ottobre 2009, n. 150.

In particolare, la Nota preliminare prefigura i contenuti essenziali del Piano della Performance che l'Istituto dovrà adottare entro il 31 gennaio 2020 relativamente agli obiettivi strategici e di gestione, ai criteri per la valutazione della congruità dell'impiego delle risorse ed a tempi, fasi e soggetti del processo di programmazione che porterà alla definizione dei budget della gestione dei centri di responsabilità amministrativa dell'Istituto, il tutto coerentemente alle linee strategiche contenute nella Relazione Programmatica allo scopo di presidiare tutte le attività istituzionali necessarie a fornire servizi secondo criteri di efficienza ed economicità ottimali.

Nella determinazione 116/2019 sopra richiamata sono state individuate 9 linee guida gestionali per l'anno 2020, in coerenza con i 4 macro ambiti strategici individuati dal Consiglio di indirizzo e vigilanza ("L'Equità", "La Solidarietà", "Le tutele", "Un istituto che cambia per migliorare") ed una ulteriore linea guida gestionale riguardante l'ambito delle pari opportunità e del benessere organizzativo, di seguito richiamate:

1. Adeguamento regolamentazione interna
2. Condivisione delle informazioni



3. Dialogo con i cittadini
4. Miglioramento dell'efficacia dei sistemi di accertamento, riscossione e lotta all'evasione contributiva
5. Sostegno alle fasce più deboli
6. Conto assicurativo dipendenti pubblici
7. Cura del cliente interno
8. Estensione dei servizi di Welfare per i dipendenti pubblici;
9. Partecipazione alla rete di sicurezza sociale internazionale;

Verso un nuovo modello culturale: work-life-balance e benessere organizzativo

Sulla base degli atti emanati e sopra richiamati sono stati individuati gli obiettivi per l'anno 2020.

Per le strutture centrali sono stati individuati i Programmi Operativi nonché le attività istituzionali, che saranno oggetto di attività specifiche.

Per le strutture territoriali, sono stati invece individuati obiettivi che mirano ad una maggiore efficacia gestionale attraverso parametri di risultato a livello nazionale.

Il processo di programmazione e budget sarà avviato attraverso il concreto sviluppo degli Obiettivi Specifici di ente, dei Progetti collegati ai Programmi Operativi, dei piani di produzione, dei Progetti di Miglioramento, del piano di dismissione del patrimonio a reddito, dei piani di razionalizzazione logistica, dei piani di sussidiarietà (regionali e nazionale), degli obiettivi di controllo della spesa.

**L'assetto, così come delineato, consente di correlare i singoli settori di attività ad un disegno integrato e permette di effettuare la riscontrabilità degli indirizzi individuati rispetto alla programmazione operativa delle attività e dell'impiego delle risorse effettuata dai Centri di Responsabilità dell'Istituto.**

**La fase conclusiva del ciclo di programmazione presuppone l'assegnazione di specifici obiettivi il cui raggiungimento, in linea con le disposizioni del D. Lgs. n. 150/2009, formerà oggetto di specifica valutazione della performance organizzativa, relativamente all'efficienza, all'efficacia ed alla economicità.**

## 2. LE ATTIVITÀ DELLA DIREZIONE GENERALE PER L'ANNO 2020 ATTUATIVE DELLE LINEE STRATEGICHE

Le attività delle strutture centrali si incentreranno anche sulla realizzazione delle **attività progettuali o istituzionali correlate all'attuazione degli indirizzi strategici e delle linee guida gestionali**, il cui dettaglio è riportato **nell'Allegato 1**.

**Per tutte le attività progettuali o istituzionali è stato specificato un "output" secondo il principio dell'oggettività e misurabilità.**

Le strutture della Direzione generale dovranno programmare le risorse umane ed economiche, sia per la realizzazione dei Programmi Operativi assegnati, sia per le **attività istituzionali di competenza che discendono dall'Ordinamento dei servizi dell'Istituto**.

### 3. VERSO UN NUOVO MODELLO CULTURALE: WORK-LIFE-BALANCE E BENESSERE ORGANIZZATIVO

**L'ottimizzazione della produttività del lavoro pubblico e il miglioramento dell'efficienza e della qualità dei servizi non possono prescindere dalla creazione di un ambiente di lavoro caratterizzato dal rispetto dei principi di pari opportunità, di benessere organizzativo e dal contrasto di qualsiasi forma di discriminazione, attraverso lo sviluppo di un nuovo modello culturale e la diffusione degli strumenti di work-life balance.**

**L'Attività Istituzionale che nel 2020 perseguirà questo obiettivo è l'adozione dell'aggiornamento del "Piano delle azioni positive" ai sensi della direttiva n. 2/2019 del Ministro per la Pubblica Amministrazione e del Sottosegretario delegato alle pari opportunità.**

## 4. IL PIANO DI PRODUZIONE DELLE STRUTTURE TERRITORIALI PER L'ANNO 2020

**Il piano di produzione per l'anno 2020 e il relativo fabbisogno di risorse umane, economiche e strumentali che sarà predisposto dalle strutture territoriali farà riferimento al complesso delle attività produttive, in linea con le evoluzioni della struttura organizzativa.**

In sostanza, la fase di programmazione da parte delle strutture territoriali sarà **orientata a definire, per l'anno 2020, il carico di lavoro (attraverso la ricognizione degli arretrati e la previsione del pervenuto) e il fabbisogno di risorse necessario per lo smaltimento.**

### 4.1 PARAMETRI DI EFFICIENZA ED ECONOMICITÀ

Le Direzioni Regionali/Direzioni di Coordinamento Metropolitano predisporranno i piani di produzione con riferimento ai seguenti aspetti:

- Dimensionamento del carico di lavoro, attraverso la stima del **pervenuto, la ricognizione delle giacenze e l'applicazione dei parametri di smaltimento** (indici di deflusso e giacenza);
- Rilevazione del fabbisogno di risorse umane, la copertura del carico di lavoro per linea di servizio/area di attività deve essere tale da garantire la congruità a livello di direzione provinciale/filiale metropolitana, **attraverso l'applicazione degli appositi parametri di impiego delle risorse umane**;
- Programmazione delle leve gestionali, dalla comparazione del fabbisogno di risorse umane con la consistenza media annua del personale per linea di servizio/area di attività, deve scaturire la programmazione delle leve gestionali (mobilità, formazione, impiego di lavoro straordinario, sussidiarietà interna, interprovinciale e interregionale, progetti regionali di miglioramento);
- Rilevazione del fabbisogno di risorse economiche, da realizzarsi anche con riferimento al piano di razionalizzazione logistica ed alla rilevazione del fabbisogno di risorse strumentali, finanziariamente compatibile ed economicamente congruo.

**La rilevazione dei fabbisogni è finalizzata, tra l'altro, alla definizione del budget economico dei centri di responsabilità che sarà il costante punto di**



riferimento per il controllo dei costi di gestione e per il controllo della spesa (indicatori di gestione, indicatori di fabbisogni standard ed indicatore sul controllo della spesa).

**L'esercizio sarà caratterizzato da verifiche trimestrali che avranno a riferimento, oltre all'andamento della produzione, anche valutazioni sulla congruità economica della gestione dei singoli centri di responsabilità.**

Le attività di programmazione sono condotte e coordinate dalle Direzioni regionali/Direzioni di Coordinamento Metropolitano per tutte le strutture di propria competenza.

## 4.2 VOLUMI DI PRODUZIONE E INDICI DI GIACENZA

**Per tutte le strutture di produzione dell'Istituto i volumi di produzione dovranno essere programmati con l'obiettivo di migliorare gli indici di giacenza fissati per il 2019.**

Tuttavia, fermo restando che gli obiettivi vengono fissati in base alla clusterizzazione (se una struttura consegue un indice inferiore a quello di cluster deve confermare il risultato; in caso contrario si attribuisce il valore medio di cluster come obiettivo) viene fissato un valore ritenuto eccellente, non ulteriormente riducibile, per tutte le diverse Aree (Area prestazioni e Servizi; Altre Aree; Area Flussi; Area Gestione Conto Assicurativo Individuale)

**Riguardo, invece, all'indice di deflusso il valore obiettivo è confermato uguale o superiore a 1 per tutte le aree.**

## 4.3 I PROGETTI NAZIONALI E REGIONALI DI MIGLIORAMENTO

**Anche l'anno 2020 sarà caratterizzato dal prosieguo delle attività oggetto dei Progetti pluriennali di Miglioramento a rilevanza nazionale di cui alla Circolare n. 81 del 4 maggio 2017:**

- Lavorazioni afferenti la posizione assicurativa dei dipendenti pubblici;
- Lavorazione degli scarti relativi a riscatti e ricongiunzioni Gestione Dipendenti Pubblici.

Le Strutture territoriali potranno avviare ulteriori Progetti di Miglioramento, che costituiscono la più efficace leva gestionale per la rimozione di fattori critici conclamati che impediscono ad alcuni segmenti di produzione di essere ricondotti a regimi di correntezza ed entro le soglie di giacenza fissati.

#### 4.4 IMPIEGO DELLE RISORSE UMANE E PRODUTTIVITÀ

Alla luce della programmazione dei carichi di lavoro (pervenuto e giacenza) e degli obiettivi di smaltimento delle giacenze (definito), il piano dovrà garantire la congruità di impiego delle risorse umane attraverso una serie di indicatori che misurino da un lato il livello minimo di impiego

- nelle aree di produzione
- nelle aree di supporto
- nelle sedi regionali e metropolitane rispetto al totale delle Direzioni Regionali/Direzioni Coordinamento Metropolitano

**dall'altro il livello minimo di presenza rispetto alla forza.**

Sono confermati i valori assegnati nel 2019, salvo il parametro della presenza che viene potenziato nella logica di una più elevata efficienza.

#### 4.5 QUALITÀ DEL SERVIZIO

**La qualità del servizio è misurata attraverso l'indicatore sintetico di qualità delle aree di produzione.** A tal fine le strutture produttive sono divise in cluster, omogenei per tessuto sociale, economico, demografico. I valori obiettivo (**budget**) per l'anno 2020 vengono determinati su ciascun indicatore elementare e su ciascuna Direzione provinciale/Filiale Metropolitana sulla base **del seguente criterio: se il valore conseguito nell'anno precedente è migliore rispetto alla media del cluster di appartenenza, allora tale valore sarà confermato come obiettivo 2020; se il valore consuntivato nell'anno precedente è peggiore rispetto alla media del cluster di appartenenza, allora il valore obiettivo per il 2020 dovrà essere almeno pari al valore medio conseguito nel cluster di appartenenza riferito al 2019.** Tale criterio di miglioramento consente di far convergere le strutture verso un livello omogeneo di erogazione dei servizi ma è mitigato da alcune clausole di graduazione.

#### 4.6 INDICATORE DI EFFICACIA ECONOMICO-FINANZIARIA DELLA PRODUZIONE (I.E.E.P.)

Al fine di valutare l'efficacia in termini economici e finanziari delle attività di produzione (sia come maggiori entrate, sia come minori uscite), sarà monitorato l'Indicatore di efficacia economico-finanziaria della produzione (ex CRiD), con l'obiettivo di misurare gli effetti, in termini economici e finanziari, delle azioni messe in atto dalle strutture dell'Istituto e riferibili alla produzione. Per il 2020 i valori obiettivo, inteso come saldo tra le maggiori entrate e le minori uscite, saranno comunque in linea con il trend rilevato per gli anni precedenti.

E' previsto un incremento del 2% nell'ambito delle attività connesse alle entrate.

## 4.7 GLI INDICATORI DEI COSTI

### 4.7.1 Indicatori dei costi standard

Relativamente alla programmazione dei costi di funzionamento, le Direzioni regionali/Direzioni Coordinamento Metropolitano elaboreranno la proposta di fabbisogno, in linea con gli indicatori dei fabbisogni standard, quale insieme consolidato delle risorse economiche necessarie alla realizzazione delle attività da intraprendere per il raggiungimento degli obiettivi di produzione.

Il sistema di definizione dei fabbisogni secondo la tipologia dei costi standard si articolerà in 3 livelli sulla base di alcuni indicatori economici elementari, ottenuti mediante specifici algoritmi tra i valori economici e i valori quantitativi risultanti dalle singole Sedi in esito alla fase di programmazione.



Le aggregazioni degli indicatori economici elementari avviene secondo specifiche modalità di "risalita" e concorrono alla determinazione degli indici di livello superiore, fino alla definizione dell'Indice Costo Standard (I Livello) che rappresenta la valutazione sintetica di ogni singola struttura, calcolato come rapporto derivante dall'indicatore risultante dalla programmazione dei

fabbisogni della singola struttura territoriale e l'indicatore medio del cluster di riferimento.

#### 4.7.2 Indicatori economici di gestione

Ogni Direzione regionale/Direzione coordinamento metropolitano sarà **misurata sulla base di una serie di indicatori che consentono l'analisi integrata e multidimensionale della performance.**

INDICATORI ECONOMICI DELLA GESTIONE	
1	Redditività
2	I.E.E.P. per punto omogeneizzato
3	Costi diretti di CdR/Costi totali di CdR
4	Costo diretto della produzione/Costi totali di CdR)
5	Costo del personale diretto di produzione/Costo del personale totale
6	Costi totali di CdR per punto omogeneizzato

Tanto si rappresenta ai sensi dell'articolo 9 del Regolamento per l'amministrazione e la contabilità dell'Istituto.

IL DIRETTORE CENTRALE  
PIANIFICAZIONE E CONTROLLO DI GESTIONE

IL DIRETTORE CENTRALE





Linea strategica CIV	Descrizione	ATTIVITA'
ICM.11	Adozione del nuovo Regolamento di Amministrazione e Contabilità, anche per acquisire i rilevanti mutamenti normativi previsti dalle modifiche del Codice degli appalti. Ai fini della trasparenza è necessaria una nuova sperimentazione del Bilancio per Missioni e Programmi ed una tracciatura informatica di tutte le transazioni e della contrattualistica dell'Istituto.	Attività Istituzionale 2020 con output: ridisegno del flusso di pianificazione e programmazione e adeguamento del Regolamento di Amministrazione e Contabilità vigente
ICM.12	Adozione di un nuovo flusso di pianificazione e di programmazione che evidenzia risorse necessarie e risorse impiegate, costi e tempi, permettendo così, in sede di vigilanza di analizzare i risultati conseguiti e le eventuali criticità.	
ICM.13	Aggiornamento del " <i>controllo di gestione</i> " ai nuovi prodotti e attribuzione puntuale dei costi di funzionamento alle gestioni, ai <i>Fondi</i> ed alla fiscalità generale.	2019_1.1.1A.1 (Progetto in corso) "Aggiornamento dei criteri di attribuzione dei volumi di produzione alle gestioni e ai fondi per la ripartizione delle spese di funzionamento". Output 2020: messa in esercizio del nuovo modello.
ICM.14	Previsione che il <i>Piano della Trasparenza e Anticorruzione</i> completi l'analisi di tutti i processi produttivi e che, l'aspetto " <i>trasparenza</i> " faccia parte integrante delle diverse determinazioni che gli Organi dell'Istituto assumono.	Attività Istituzionale 2020: implementazione del Registro dei rischi, nell'ambito del PTPC 2020-2022, con la mappatura di nuovi processi di competenza dell'Istituto ritenuti esposti a rischio "corruzione". Output 2020: adeguamento del <i>Piano Triennale di Prevenzione della Corruzione</i> .
S.3	Predisposizione, nell'ambito delle verifiche trimestrali del <i>Processo produttivo e del profilo finanziario</i> , per le quali occorre garantire tempestività e l'aggiornamento dei contenuti, di una puntuale evidenza, anche: S.3.1 sui tempi di erogazione delle prestazioni; S.3.2 sulla qualità delle prestazioni, intesa anche come distribuzione percentuale dei tempi di lavorazione di tutte le domande pervenute incrociata con un indice di stratificazione delle giacenze; S.3.3 sul contenzioso, evidenziando le cause di soccombenza dell'Istituto con particolare riferimento a quelle di carattere seriale. Una particolare attenzione ed una peculiare articolazione dei dati andrà prevista per quanto riguarda l'invalidità civile e le prestazioni di cui alla legge n. 26/2019.	Attività Istituzionale 2020 con output: aggiornamento dei contenuti delle verifiche trimestrali relativi all'andamento finanziario e produttivo.

Linea strategica CIV	Descrizione	ATTIVITA'
T.3	Predisposizione, nell'ambito delle verifiche trimestrali del Processo produttivo e dei profili finanziari, di una puntuale evidenza dei costi diretti ed indiretti del contenzioso sostenuti per quelle casistiche in cui l'Istituto risulta a più riprese soccombente, nonché delle cause che ne hanno determinato la soccombenza.	2018_8.1.1F.1 (Progetto in corso) "Analisi amministrativa, sviluppo e messa in produzione del sistema integrato di monitoraggio" propedeutico all'aggiornamento delle verifiche di andamento produttivo. Output 2020: sistema di monitoraggio.
T.4	Revisione e aggiornamento del <i>"Regolamento delle procedure del contenzioso"</i> di cui alla determinazione presidenziale n. 195/2013, mediante concertazione tra gli Organi di vertice, al fine di agevolare le attività dei Comitati centrali e territoriali nella loro funzione di terzietà e di evitare il contenzioso giudiziario. In tale ambito occorre una strutturazione delle articolazioni dell'avvocatura dell'Istituto per migliorare la gestione del contenzioso giudiziario, concorrendo al contenimento delle soccombenze e degli oneri conseguenti.	Attività Istituzionale 2020 con output: elaborazione nuovo "Regolamento delle procedure del contenzioso".
ICM.6	Garanzia per gli Organi di vertice della possibilità di svolgimento informato dei propri compiti mediante l'accesso, costante ed immediato, ai dati necessari	Attività Istituzionale 2020 con output: predisposizione e diffusione sistemi di reportistica per gli Organi.
ICM.7	Revisione del Regolamento in materia di <i>"Criteri e modalità per la fruizione dei dati statistici ed elementari per finalità informative e scientifiche"</i> , al fine di consentire l'accesso, a parità di condizioni, ai dati ( <i>open-data</i> ), spersonalizzati per le attività di studio e ricerca svolte dal mondo scientifico, accademico e sociale.	Attività Istituzionale 2020 con output: elaborazione nuovo Regolamento in materia di "Criteri e modalità per la fruizione dei dati statistici ed elementari per finalità informative e scientifiche"
ICM.8	Ridisegno, in coerenza con il precedente obiettivo, delle attività di ricerca dell'Istituto, anche rivedendo le finalità e le opportunità sperimentate con il progetto VisitINPS, e prevedendo: · uno specifico piano della ricerca strutturato sulla base di indirizzi del CIV; · la definizione di un comitato scientifico dell'INPS con la presenza di componenti espressi da ciascun Organo di vertice.	Attività Istituzionale 2020 con output: elaborazione nuovo Regolamento Visitinps Scholars.
ICM.17	Previsione di strumenti strutturali attraverso i quali migliorare i flussi delle informazioni tra Comitati e CIV e tra Direzione Generale e CIV, al fine di consentire al Consiglio l'esercizio informato delle proprie funzioni.	Attività Istituzionale 2020 con output: supporto tecnico-amministrativo ai Comitati centrali e territoriali finalizzato a definire le specifiche della strumentazione conoscitiva da mettere a disposizione. Output 2020: predisposizione e diffusione sistemi di reportistica per i Comitati centrali e territoriali.

Linea strategica CIV	Descrizione	ATTIVITA'
ICM.18	Individuazione di apposita sessione di confronto tra gli Organi di vertice che, fermo restando il costante confronto tra gli stessi, permetta di condividere i temi sui quali chiedere al legislatore, in particolare ai fini della Legge di Bilancio e degli atti correlati, gli interventi legislativi.	Attività Istituzionale 2020 con output: calendarizzazione e svolgimento sessioni tra Organi.
T.10	Individuazione di modalità, sedi, e strumentazione conoscitiva di cui dovranno essere forniti i Comitati centrali e territoriali per permettere agli stessi di svolgere le funzioni attribuite dalla legge garantendo, altresì, agli stessi un adeguato supporto consulenziale e segretariale.	Attività Istituzionale 2020 con output: supporto tecnico-amministrativo ai Comitati centrali e territoriali finalizzato a definire le specifiche della strumentazione conoscitiva da mettere a disposizione. Output 2020: predisposizione e diffusione sistemi di reportistica per i Comitati centrali e territoriali.
ICM.1	Elaborazione di un progetto di riorganizzazione complessiva dell'Istituto, basato: <ul style="list-style-type: none"> <li>- sulla centralità dell'utenza, realizzando l'offerta di servizi gestita in modo integrato per segmenti di utenza con bisogni omogenei;</li> <li>- sulla reingegnerizzazione di processi e sistemi informativi coerenti con la logica della centralità dell'utenza;</li> <li>- sulla relazione con gli enti territoriali che concorrono alla rete dei servizi di Welfare;</li> <li>- sulla armonizzazione tra le strutture territoriali dell'Istituto e quelle delle altre PP.AA.</li> </ul> In questo contesto le opportunità offerte dalle nuove assunzioni devono attuare un ridisegno delle presenze territoriali anche in rapporto ai mutamenti del mercato del lavoro e delle realtà socio-economiche nonché alla specificità qualitativa e quantitativa del bacino di utenza. Coerentemente devono essere rivisti il Regolamento di attuazione del decentramento territoriale di cui alla determinazione n.52/2018 e la determinazione n. 171/2018 ed il Piano della formazione	Attività Istituzionale 2020 con output: messa in esercizio della work area integrata; personalizzazione dell'area riservata my inps per segmenti di utenza. Output: rilascio implementazioni procedurali.  Attività Istituzionale 2020 con output: implementazione del modello di servizio utente-centrico.  Attività Istituzionale 2020 con output: attuazione nuovo assetto organizzativo dell'Istituto.
ICM.5	Analisi condivisa tra gli Organi di vertice degli elementi che determinano le attuali criticità del sistema informatico anche alla luce dei nuovi compiti istituzionali. E' così possibile programmare sviluppi dello stesso, degli applicativi che migliorino l'integrazione e la facilità della navigazione e per un processo di <i>Reverse engineering</i> oltreché un incremento della connettività, individuando anche adeguate risorse economiche.	Attività Istituzionale 2020 con output: attivazione nuovo contratto ADM (Application development management) per manutenzione e sviluppo software.

Linea strategica CIV	Descrizione	ATTIVITA'
ICM.15	Previsione che il <i>Piano della comunicazione</i> sia elaborato in modo da dare risposte alle complessive necessità comunicative dell'INPS, a sostegno delle campagne informative dell'Istituto e in modo da prevedere modalità di rapporti condivisi tra gli Organi di vertice, con i mezzi di comunicazione, televisione e stampa, in conformità alle norme di legge.	Attività Istituzionale 2020 con output: elaborazione Piano-della Comunicazione
ICM.20	Rilevamento delle criticità, monitoraggio e verifica delle difficoltà incontrate dal personale addetto ai rapporti con il pubblico, migliorando l'accoglienza dell'utenza, adottando idonei interventi di garanzia della sicurezza degli utenti e dei dipendenti.	Attività Istituzionale 2020 con output: estensione a tutto il territorio, a regime, dell'accesso esclusivo con prenotazione obbligatoria al servizio di informazione di I livello.
T.6	Garanzia che le comunicazioni istituzionali riportino l'esaustiva motivazione dei provvedimenti, con particolare attenzione a quelli di rigetto delle prestazioni e a quelli relativi al recupero di somme indebitamente percepite	Attività Istituzionale 2020 con output: revisione delle comunicazioni dei provvedimenti, nei contenuti e nelle modalità; Attività istituzionale 2020 con output: efficientamento del sistema di comunicazione digitale con l'utenza, garantendo la multicanalità.
ICM.9	Concertazione tra gli Organi di vertice dell'Istituto in merito alle modalità di condivisione dei dati rilevanti e, relativamente alla comunicazione pubblica dell'INPS, l'utilizzo della multicanalità garantendo qualità, leggibilità e facilità di reperibilità delle informazioni nonché la loro esaustività.	
T.8	Integrazione di tutte le banche dati che possono concorrere alla definizione dei requisiti necessari per la erogazione delle prestazioni, al fine di accrescere la qualità delle tutele anche in relazione ai diversi percorsi della vita lavorativa.	1. 2018_10.1.1D.1 (Progetto in corso) "Telematizzazione del TFR per i dipendenti pubblici e integrazione con la Previdenza complementare" . Output 2020: rilascio servizio di simulazione TFR per gli utenti. 2. Nuovo Progetto "Miglioramento dei contenuti della consulenza ai pensionati attraverso la reingegnerizzazione della struttura del database delle pensioni private e delle pensioni pubbliche, finalizzata al completamento e miglioramento della fruibilità delle informazioni e all'estensione ai pensionati pubblici del fascicolo pensionistico del cittadino". Output: implementazione dei dati di archivio propedeutica al rilascio del "fascicolo unico dei dipendenti pubblici". 3. Nuovo Progetto "Omogeneizzazione del servizio di consulenza attraverso l'ampliamento di UNICARPE (contratto di espansione, calcolo assegno straordinario) ad uso degli operatori dell'Istituto e realizzazione di un servizio di simulazione che consenta agli intermediari autorizzati di erogare un servizio consulenziale di primo livello". Output: revisione delle regole tecniche e amministrative propedeutiche all'implementazione del software.



Linea strategica CIV	Descrizione	ATTIVITA'
E.2	<p>Potenziamento dell'efficacia delle attuali funzioni di vigilanza e dei controlli previsti, valorizzando ed integrando gli attuali sistemi informatici utilizzati per le denunce contributive, anche attraverso la definitiva unificazione dell'applicativo per tutte le gestioni previdenziali, ivi comprese quelle pubbliche. Occorre, altresì, prevedere, sempre con riferimento all'attività di vigilanza, il miglioramento ed il monitoraggio trimestrale del gettito da iscrivere nei bilanci preventivi delle singole gestioni e in quello dell'Istituto, del recupero crediti con l'evidenza di quelli della PA, del rapporto tra accertato e riscosso e dell'andamento del contenzioso di carattere amministrativo.</p>	<p>1. 2018_9.1.1B.1 (Progetto in corso) "Realizzazione di un sistema di monitoraggio delle riscossioni da accertamento di vigilanza documentale e vigilanza ispettiva". Output 2020: rilascio procedura di monitoraggio.</p> <p>2. 2018_9.1.1D.1 (Progetto in corso) "Individuazione delle linee di attività ispettiva su PP.AA". Output 2020: inserimento Linee guida nel Piano di vigilanza.</p> <p>3. 2018_9.1.1E.2 (Progetto in corso) "Due diligence dei soggetti contribuenti Enti pubblici diversi da Regioni e autonomie locali inquadrati con il codice statistico contributivo (CSC) 20101 e 20102". Output 2020: circolare o msg. Hermes.</p> <p>4. Nuovo Progetto "Attuazione delle Previsioni del Dlgs. n. 14/2019 (Codice della crisi d'impresa e dell'insolvenza) attraverso lo sviluppo di funzionalità preordinate a definire l'estratto debitorio complessivo del contribuente identificato per codice fiscale e ad efficientare il presidio dei crediti da recuperare". Output 2020: Circolare o msg. Hermes.</p> <p>5. 2018_9.1.1L.1 (Progetto in corso) "Evoluzione del controllo incrociato Certificazione Unica/770/Uniemens per la rilevazione della corretta contribuzione accreditata". Output 2020: sviluppo e rilascio procedura.</p> <p>6. 2018_9.1.1L.3 (Progetto in corso) "Strutturazione banca dati dei contratti collettivi nazionali finalizzata a favorire il controllo del rispetto degli obblighi contributivi attraverso lo sviluppo di procedure automatizzate di controllo delle dichiarazioni contributive". Output 2020: strutturazione banca dati e controllo del rispetto degli obblighi contributivi nell'ambito di uno specifico settore di attività.</p> <p>7. 2018_9.1.1M.1 (Progetto in corso) "Sviluppo di un cruscotto per la Direzione Centrale finalizzato al monitoraggio complessivo dell'andamento dei flussi Uniemens". Output 2020: rilascio nuova procedura.</p> <p>8. Nuovo Progetto "Controllo del rispetto degli obblighi contributivi attraverso la verifica nelle denunce UNIEMENS del rispetto dei minimali contrattuali, utilizzando la banca dati dei ccnl completata nel 2019 ". Output: analisi amministrativa propedeutica al rilascio di un applicativo per l'analisi incrociata UNIEMENS-Minimali.</p>

Linea strategica CIV	Descrizione	ATTIVITA'
E.3	<p>Consolidamento delle metodologie basate sull'analisi incrociata delle informazioni delle banche dati dell'Istituto con quelle delle altre Amministrazioni pubbliche, anche incrementando il ricorso all'utilizzo dei big data, analogamente alle esperienze di prevenzione alla illegalità ed alle frodi. Al fine di massimizzare le potenzialità di accertamento dei fenomeni di indebita fruizione delle agevolazioni contributive, rivedere, previo accordo con le altre amministrazioni, le attuali limitazioni nello scambio dei dati.</p>	<p>1. 2018_9.1.1H.1 (Progetto in corso) "Attività di controllo e verifica sulle agevolazioni fruite nell'ambito del regime dei minimi (in sinergia con agenzia delle entrate)." Output 2020: implementazione procedura artigiani e commercianti.</p> <p>2. Nuovo Progetto "Sviluppo collegamento banca dati AGEA (Agenzia per le Erogazioni in Agricoltura) per acquisizione automatica dati e sviluppo controlli per l'inquadramento contributivo e la verifica del fabbisogno di manodopera delle imprese agricole". Output 2020: messaggio dell'Istituto e rilascio della procedura.</p> <p>3. Nuovo Progetto "Miglioramento del processo di verifica del diritto alle prestazioni erogate dall'INPS attraverso l'integrazione nelle procedure di gestione delle prestazioni con i dati della banca dati ANS (Anagrafe Nazionale Studenti) di cui alla convenzione INPS-MIUR con particolare riferimento ai corsi di studi universitari". Output 2020: messaggio con implementazioni procedurali.</p> <p>4. Nuovo Progetto "Miglioramento del processo di lavorazione delle domande di ricongiunzione ai sensi della Legge n. 45/1990 mediante la predisposizione di un testo di convenzione da sottoporre all'approvazione delle casse Professionali per l'acquisizione dei dati presenti negli archivi delle Casse/Enti". Output 2020: elaborazione convenzione.</p>
E.4	<p>Consolidamento della rete del lavoro agricolo di qualità e, in particolare, il ruolo dell'INPS in questo ambito attraverso l'evoluzione delle norme che presiedono la partecipazione alla rete, ampliando la platea dei partecipanti, sviluppando la formazione di nuove sezioni territoriali al fine di ridurre l'elusione e l'evasione contributiva e sostenere il lavoro agricolo di qualità, che rispetta la legalità e contrasta sia il lavoro nero che il caporalato.</p>	<p>Nuovo Progetto "Definizione di linee guida operative, organizzative e di coordinamento rivolte alle sezioni territoriali per un'efficace azione sul territorio di contrasto all'evasione contributiva ed al caporalato, armonizzate con la proposta normativa elaborata dal gruppo 6 - Rete del lavoro agricolo di qualità - del Tavolo del caporalato e il decreto interministeriale 4 luglio 2019".</p> <p>Output 2020 : proposta normativa per rendere effettiva la funzionalità delle sezioni territoriali.</p>
E.5	<p>Rapida ridefinizione e completamento degli atti di convenzionamento con i Fondi ed Enti bilaterali (compresi quelli di cui all'art. 27, comma 1, d.lgs. n. 148/2015), che permettono di assicurare garanzie ai lavoratori non altrimenti tutelati; i convenzionamenti dovranno garantire, altresì, forme di riscossione che facilitino l'adesione ed assicurino all'Istituto le risorse a copertura della contribuzione figurativa.</p>	<p>Attività Istituzionale 2020 con output: riesame, in raccordo anche con altre Amministrazioni, di tutte le attività inerenti i rapporti con gli Enti bilaterali.</p>
E.6	<p>Attuazione di un processo sinergico tra le attività di verifica amministrativa, di vigilanza documentale dell'INPS e le attività ispettive affidate dal legislatore all'Ispettorato nazionale del lavoro (INL), attraverso la predisposizione di un piano di lavoro annuale, la evidenziazione e la proposizione di soluzioni alle criticità operative riscontrate, anche con proposte di modifica legislativa, nonché la formazione in materia delle necessarie nuove assunzioni dedicate.</p>	<p>Attività Istituzionale 2020 con output: iniziative per il potenziamento della condivisione delle banche dati.</p>

Linea strategica CIV	Descrizione	ATTIVITA'
S.1	Valutazione del modello gestionale, applicato alla prima fase di erogazione delle prestazioni di Reddito e Pensione di cittadinanza (RdC e PdC) al fine di individuare gli aspetti negativi, quelli che vengono valutati positivamente ed applicabili, anche, per l'erogazione delle altre prestazioni.	Nuovo Progetto "Processo di verifica del modello attuale di gestione delle domande e definizione di miglioramenti per determinare un modello prototipale standardizzato". Output 2020: Rilascio implementazioni dell'applicativo con messaggio.
S.2	Sviluppo dell'analisi dei soggetti richiedenti, di quelli beneficiari e, eventualmente, di quelli che intendono rinunciare al RdC e PdC, per evidenziare contraddizioni e criticità valutando la necessità di superarle con proposte, anche di carattere normativo, da condividere con gli altri Organi di vertice	Nuovo Progetto "Sistema di monitoraggio dei dati di produzione (soggetti, beneficiari, domande, spesa, periodo temporale.....) e connesse analisi statistiche per valutare il grado di efficacia delle tutele in relazione alla soglia di povertà. Output 2020: Rilascio dell'applicativo con messaggio
S.5	Predisposizione di intese tra INPS e associazioni di rappresentanza delle istituzioni territoriali, al fine di individuare modalità condivise per la gestione delle reti integrate dei soggetti che operano per assicurare la protezione sociale, per accrescere efficacia ed efficienza dei servizi, valorizzando la prossimità territoriale ed ottimizzando l'impiego delle risorse.	Nuovo Progetto "Creazione e gestione di reti sinergiche integrate con le istituzioni territoriali coinvolte per garantire servizi più efficaci e prossimi ai cittadini per le misure RdC e PdC." Output 2020: protocolli di intesa con i soggetti istituzionali individuati tra quelli a maggiore valore aggiunto.
S.7	Piena partecipazione dei medici INPS ai procedimenti giurisdizionali a cui sono chiamati ad assistere come consulenti tecnici di parte.	Attività Istituzionale 2020 con output: espletamento delle procedure concorsuali per l'assunzione di medici di seconda fascia al fine di garantire una maggiore partecipazione dei medici INPS ai procedimenti giurisdizionali in qualità di consulenti tecnici di parte.
S.8	Valutazione degli effetti delle Convenzioni sull'invalidità civile (CIC) e, in questo ambito, la riconsiderazione e la semplificazione del procedimento di riconoscimento dell'invalidità civile e della inabilità, attualmente strutturato su più livelli di controllo, garantendo la partecipazione dei medici INPS nelle Commissioni mediche integrate.	2018_13.1.1A.1 (Progetto in corso)"Progettazione, programmazione ed attuazione di azioni finalizzate ad estendere mantenere e aggiornare l'accentramento delle funzioni di accertamento dei requisiti sanitari in convenzione (CIC)". Output 2020: estensione applicativo "portale del medico", con rilascio di nuove funzionalità finalizzate ad efficientare la programmazione delle attività medico-legali; estensione firma digitale alle procedure invalidità civile.
S.9	Revisione delle domande di prestazione di invalidità civile in modo da acquisire, contestualmente, tutte le informazioni utili per consentire l'erogazione delle stesse, se riconosciute nonché la rivasitazione delle procedure di verbalizzazione al fine di renderle leggibili all'utenza.	2019_13.1.1A.1 (Progetto in corso) "Mappatura e reingegnerizzazione del processo invalidità civile con ottimizzazione livelli di controllo relativamente alle domande d'indennità di accompagnamento ultra 65 anni, domande di assegno mensile (18/65 anni) e domande di pensione di inabilità (18/65 anni)". Output 2020: semplificazione fase concessoria 18/65enni, con possibilità di inserire, già in fase di prima istanza, i dati necessari per l'erogazione della prestazione.

Linea strategica CIV	Descrizione	ATTIVITA'
T.5	Istituzionalizzazione di un modello di comunicazione strutturata ai Comitati territoriali dei criteri concessori, dei dati delle domande di Cassa integrazione guadagni ordinaria (CIGO) pervenute e le motivazioni degli eventuali rigetti, valorizzando, così, l'importanza dell'insediamento territoriale dell'Istituto rispetto ai contesti socio-economici.	Attività Istituzionale 2020 con output: predisposizione e diffusione sistemi di reportistica per i Comitati centrali e territoriali.
T.7	Adozione di tutte le iniziative da parte dell'Istituto necessarie all'omogeneizzazione dell'operato in materia di Fondo di integrazione Salariale (FIS) su tutto il territorio nazionale, prevedendo la revisione delle procedure relative alle concessioni/autorizzazioni, con le quali realizzare una maggiore celerità dell'iter autorizzativo.	Nuovo Progetto "Ottimizzazione delle procedure per il rilascio dei provvedimenti di concessione/autorizzazione del FIS nell'ottica di una standardizzazione dei provvedimenti e del loro inserimento nel sistema di comunicazione epistolare". Output 2020: messaggio di rilascio nuove funzionalità procedurali al fine di una maggiore celerità dell'iter autorizzativo.

Linea strategica CIV	Descrizione	ATTIVITA'
T.2	Soluzione delle criticità che non hanno consentito il completo popolamento del conto assicurativo per gli iscritti alla gestione pubblica uniformandolo a quello della gestione privata, evidenziando le soluzioni organizzative da attuare, al fine di consentire agli interessati di disporre, con l'estratto conto unificato, delle informazioni necessarie per le scelte di carattere pensionistico-previdenziale.	<p>Nuovo Progetto "Normalizzazione con emissione ECOCERT dei conti assicurativi dei dipendenti iscritti a CPDEL, CPS, CPI e CPUG."</p> <p>Output 2020: emissione di ecocert su richiesta dei lavoratori le cui posizioni sono state normalizzate.</p> <p>Nuovo Progetto "Normalizzazione delle giacenze di riscatti e ricongiunzioni dei dipendenti iscritti a CPDEL, CPS, CPI e CPUG"</p> <p>Output 2020: emissione di ecocert su richiesta dei lavoratori le cui posizioni sono state normalizzate.</p>
T.9	Rilascio dell'estratto conto certificativo ai dipendenti pubblici, come già avviene per gli iscritti all'AGO ai sensi dell'art. 54 della legge n. 88/1989.	
ICM.4	Adozione da parte degli Organi di vertice di tutte le iniziative necessarie nei confronti delle Istituzioni dirette all'approvazione di una norma che autorizzi l'Istituto ad acquisire le proprie sedi con il gettito proveniente dalla vendita diretta del patrimonio da reddito anche al fine di rendere in tal modo possibile il rilascio, entro il 2022, di quelle sedi FIP non più adeguate per dimensione e/o funzionalità e per la gravosità costi.	Attività Istituzionale 2020 con output: inserimento nel piano triennale di investimento e disinvestimento, a partire dall'anno 2020, della previsione di acquisto di immobili da destinare a sedi con il gettito proveniente dal vendita diretta del patrimonio a reddito a seguito dell'autorizzazione dei ministeri vigilanti del 17 giugno 2019 prot. n. 11497.
ICM.19	Piano straordinario di formazione diretto anche a rafforzare le competenze trasversali del personale.	Attività Istituzionale 2020 con output: adeguamento del contenuto del Piano di formazione con la previsione di strumenti formativi idonei.
S.4	Creazione di un <i>"luogo"</i> partecipato dalle parti sociali per la indicazione delle innovazioni in merito all'allargamento della platea dei beneficiari, della tipologia e misura delle prestazioni del <i>Fondo gestione unitaria delle prestazioni creditizie e sociali</i> dei dipendenti pubblici. La omogeneizzazione della contribuzione e delle prestazioni costituisce prioritaria linea di indirizzo.	Attività Istituzionale 2020 con output: elaborazione proposta normativa per estendere l'accesso al Fondo del Credito e Welfare a tutti i lavoratori pubblici iscritti alla gestione privata.
S.6	Condivisione delle banche dati, nel rispetto della privacy, tra tutte le amministrazioni deputate alla erogazione delle prestazioni, privilegiando i soggetti della rete integrata che operano nel <i>Welfare</i> .	Attività Istituzionale 2020 con output: definizione di protocolli di intesa per la condivisione di banche dati.



Linea strategica CIV	Descrizione	ATTIVITA'
ICM.16	Incontro tra gli Enti italiani che aderiscono alla Associazione Internazionale di Sicurezza Sociale (ISSA) e la presidenza della stessa, al fine di definire, con una nuova convenzione, la riconferma della partecipazione dell'INPS, le presenze nelle articolazioni dell'associazione e gli oneri finanziari conseguenti.	Attività Istituzionale 2020 con output: valutazione di fattibilità adesione ISSA
		Attività Istituzionale 2020 con output: aggiornamento del "Piano delle azioni positive" ai sensi della direttiva n. 2/2019 del Ministro per la Pubblica Amministrazione e del Sottosegretario delegato alle pari opportunità per la promozione delle pari opportunità nelle P.A .



# **BILANCIO PREVENTIVO 2020**

## **Allegato tecnico**



## Sommario

<b>PARTE I – QUADRO GENERALE</b>	<b>3</b>
PREMESSA	3
<i>Quadro macroeconomico di riferimento</i>	3
QUADRO DI SINTESI DEI DATI DI BILANCIO	5
SPESE PER IL FUNZIONAMENTO DELL'ENTE	9
DOTAZIONE ORGANICA	40
ISTITUZIONE DI CAPITOLI	43
<b>PARTE II – GESTIONE FINANZIARIA DI COMPETENZA</b>	<b>46</b>
GESTIONE FINANZIARIA DI COMPETENZA	46
ENTRATE	50
ENTRATE CORRENTI	51
ENTRATE CONTRIBUTIVE	51
TRASFERIMENTI CORRENTI	54
TRASFERIMENTI DA PARTE DELLO STATO	54
ENTRATE IN CONTO CAPITALE	57
TRASFERIMENTI DELLO STATO A TITOLO ANTICIPATORIO SUL FABBISOGNO FINANZIARIO DELLE GESTIONI PREVIDENZIALI (EX ART. 35, CO. 6, LEGGE N. 448/1998) E RELATIVA RIPARTIZIONE	57
ENTRATE PER PARTITE DI GIRO	58
USCITE	59
PRESTAZIONI ISTITUZIONALI	60
USCITE IN CONTO CAPITALE	65
USCITE PER PARTITE DI GIRO	65
FONDO DI RISERVA	66
<b>PARTE III – GESTIONE FINANZIARIA DI CASSA</b>	<b>68</b>
GESTIONE FINANZIARIA DI CASSA	68
RISCOSSIONI	73
PAGAMENTI	74
SITUAZIONE AMMINISTRATIVA PREVISTA	75
<b>PARTE IV – GESTIONE ECONOMICO-PATRIMONIALE</b>	<b>77</b>
CONTO ECONOMICO	77
COSTI DI AMMINISTRAZIONE	83
STATO PATRIMONIALE	92
PATRIMONIO IMMOBILIARE E MOBILIARE	99
<b>APPENDICE</b>	<b>105</b>
GESTIONE PER I TRATTAMENTI PENSIONISTICI INTEGRATIVI A FAVORE DEL PERSONALE, ART. 64, LEGGE 17 MAGGIO 1999, N. 144	105
FONDO PER L'ASSISTENZA E L'EDUCAZIONE DEGLI ORFANI DEL PERSONALE DELL'INPS	111
GESTIONE PROVVISORIA ORDINARIA EX SCAU	118
GESTIONE PROVVISORIA DELLA SOPPRESSA CASSA DI PREVIDENZA DELLE ASSICURAZIONI SPORTIVE (SPORTASS)	123
GESTIONE PER IL CONTRIBUTO DELLO STATO PER IL FINANZIAMENTO DEL FONDO DI GARANZIA DI CUI ALL'ART. 1, COMMA 32, DELLA LEGGE N. 190/2014	128
FONDO DI GARANZIA PER L'ACCESSO ALL'APE (ANTICIPO FINANZIARIO A GARANZIA PENSIONISTICA) DI CUI ALL'ARTICOLO 1, COMMA 173 DELLA LEGGE 11 DICEMBRE 2016, N. 232	130
FONDO DI ACCANTONAMENTO DELLE COMMISSIONI DI ACCESSO A GARANZIA DELL'ANTICIPO Tfs/Tfr (ART. 23, COMMA 3, DEL DECRETO-LEGGE 28 GENNAIO 2019, N. 4, CONVERTITO CON MODIFICAZIONI DALLA LEGGE 28 MARZO 2019, N. 26)	133
<b>ALLEGATI</b>	<b>137</b>

# **PARTE PRIMA**

## **QUADRO GENERALE**



## PARTE I – QUADRO GENERALE

## PREMESSA

Il presente progetto di bilancio è stato elaborato sulla base dei dati previsionali utilizzati per la predisposizione del progetto di assetto al bilancio preventivo 2019, approvato dal Consiglio di Indirizzo e Vigilanza con deliberazione n. 25 del 16 ottobre 2019.

Inoltre, i dati previsionali tengono conto:

- delle risultanze del consuntivo 2018 (approvato dal Consiglio di Indirizzo e Vigilanza con deliberazione n. 18 del 31 luglio 2019);
- del quadro macroeconomico di riferimento tratto dalla Nota di aggiornamento del Documento di Economia e Finanza (DEF) 2019, deliberata dal Consiglio dei Ministri il 30 settembre 2019;
- della normativa emanata fino al 25 agosto 2019 e di provvedimenti successivi se aventi particolari effetti sull'attività dell'Istituto;
- dei più aggiornati elementi desunti dai flussi di cassa e dagli archivi gestionali dell'Istituto.

*Quadro macroeconomico di riferimento*

Le previsioni sono state adottate facendo riferimento alle più rilevanti grandezze macroeconomiche contenute nella Nota di aggiornamento del DEF 2019 che presentano le seguenti variazioni:

- aumento del PIL in termini reali pari a +0,4%;
- aumento dell'indice dei prezzi al consumo (sulla base del deflatore dei consumi) pari a +2%;
- aumento dell'occupazione complessiva pari a +0,2% con un incremento dell'occupazione alle dipendenze (+0,3%) determinato da un aumento nei settori dell'agricoltura (+0,3%), dell'industria (+0,8%) e dei servizi (+0,1%). Relativamente all'occupazione indipendente è atteso un incremento pari a +0,1% determinato dall'effetto congiunto di un decremento nel settore dell'agricoltura (-0,9%) e da aumenti nei settori dell'industria (+0,7%) e dei servizi (+0,1%);
- stima di evoluzione delle retribuzioni per dipendente pari a +1,0%;
- previsione di crescita delle retribuzioni globali pari a +1,3%, quale effetto congiunto dell'aumento dell'occupazione alle dipendenze e delle retribuzioni individuali.

## QUADRO MACROECONOMICO TENDENZIALE DI RIFERIMENTO PER LE VALUTAZIONI PREVISIONALI

Variazioni % rispetto all'anno precedente

Fonte: Nota di aggiornamento del DEF 2019 (deliberata il 30 settembre 2019)

	2019	2020	2021	2022
<b>PIL AI PREZZI DI MERCATO</b>				
NOMINALE	1,0	2,3	2,3	2,5
REALE	0,1	0,4	0,8	1,0
<b>INFLAZIONE (1)</b>	0,6	2,0	1,7	1,5
	<i>Stimato sulla base dei numeri indice per inflazione Foi (netto tabacchi) rilevati per i primi otto mesi dell'anno ed in base ad una previsione dei successivi numeri indice relativi all'ultimo quadrimestre.</i>		<i>sulla base del deflatore dei consumi</i>	
<b>OCCUPAZIONE (2)</b>				
<b>COMPLESSIVA</b>	0,5	0,2	0,5	0,7
<i>al netto servizi non market</i>	0,6	0,3	0,6	0,7
<b>ALLE DIPENDENZE</b>				
INTERA ECONOMIA	0,7	0,3	0,6	0,8
<i>al netto servizi non market</i>	1,0	0,5	0,8	0,9
AGRICOLTURA	0,5	0,3	-0,3	0,2
INDUSTRIA	0,9	0,8	0,8	0,9
in senso stretto	1,5	0,4	0,5	0,9
costruzioni	-1,4	2,4	1,9	1,2
SERVIZI	0,7	0,1	0,6	0,7
Market	1,0	0,3	0,9	0,9
non market	-0,2	-0,4	-0,3	0,4
<b>RETRIBUZIONI LORDE PER DIPENDENTE (3)</b>				
INTERA ECONOMIA	1,3	1,0	1,3	1,5
<i>al netto servizi non market</i>	1,5	0,9	1,7	1,8
AGRICOLTURA	2,4	0,7	1,0	0,6
INDUSTRIA	1,6	1,1	1,7	1,3
in senso stretto	1,6	1,1	1,8	1,3
costruzioni	1,3	1,3	1,7	1,2
SERVIZI	1,2	1,0	1,1	1,6
Market	1,5	0,8	1,7	2,1
non market	0,8	1,4	0,1	0,5
<b>RETRIBUZIONI LORDE GLOBALI (3)</b>				
INTERA ECONOMIA	2,1	1,3	1,9	2,2
<i>al netto servizi non market</i>	2,5	1,4	2,5	2,6
AGRICOLTURA	2,9	1,0	0,7	0,8
INDUSTRIA	2,6	1,9	2,5	2,2
in senso stretto	3,1	1,6	2,3	2,2
costruzioni	-0,1	3,7	3,6	2,4
SERVIZI	1,9	1,1	1,7	2,3
market	2,5	1,2	2,6	2,9
non market	0,6	1,0	-0,2	0,9
<b>OCCUPAZIONE (2)</b>				
<b>COMPLESSIVA</b>	0,5	0,2	0,5	0,7
<b>INDIPENDENTE</b>				
INTERA ECONOMIA	-0,2	0,1	0,1	0,5
AGRICOLTURA	0,9	-0,9	-0,1	0,6
INDUSTRIA	-0,9	0,7	1,5	0,9
in senso stretto	-1,5	-3,5	1,2	0,8
costruzioni	-0,4	3,8	1,7	0,9
SERVIZI	-0,2	0,1	-0,1	0,3

## QUADRO DI SINTESI DEI DATI DI BILANCIO

Nel prospetto che segue sono riportati i dati che consentono una visione immediata e sintetica dei risultati previsti per l'anno 2020 ed il loro confronto con quelli rappresentati nelle previsioni della nota di assestamento per l'anno 2019.

La *gestione finanziaria di competenza* evidenzia nel complesso un disavanzo di 75 mln, quale differenza fra 441.796 mln di accertamenti e 442.871mln di impegni.

Tale disavanzo è la risultante di saldi positivi della gestione di parte corrente (514 mln) e di quell'altro conto capitale (-589 mln) con un miglioramento di 174 mln rispetto alle previsioni assestate al bilancio preventivo 2019 (disavanzo di 249 mln).

La *gestione finanziaria di cassa* presenta un differenziale negativo di 5.533 mln (-7.085 mln nelle ultime previsioni 2019), quale risultante di riscossioni per 430.636 mln e pagamenti per 436.169.

Le riscossioni sono costituite:

- per 117.187 mln, da trasferimenti correnti dello Stato per il finanziamento delle prestazioni a carico della gestione di cui all'art. 37, comma 1, della legge n. 88/1989 (99.108 mln) e delle prestazioni e spese per gli invalidi civili (18.079 mln);
- per 228.876 mln da entrate contributive;
- per 68.245 da entrate aventi natura di partite di giro;
- per 10.001 mln da altre riscossioni della produzione;
- per 6.327 mln da anticipazioni dello Stato.

Il previsto fabbisogno di cassa dell'esercizio 2020, pari a 11.860 mln di euro è coperto in parte dalle anticipazioni di bilancio dello Stato, pari a 6.327 mln, e per la parte residua dalla variazione in diminuzione delle disponibilità liquide per un totale di 5.533 mln di euro.

La *gestione economica* presenta un risultato economico d'esercizio negativo di 6.384 mln quale differenza tra il valore della produzione pari a 348.360 mln e il costo della produzione pari a 354.858 mln, incrementata di ulteriori 115 mln per altri proventi e oneri.

La *situazione patrimoniale* alla fine dell'esercizio 2020 risulta pari a 32.073 mln con un decremento rispetto all'inizio dell'anno (6.384 mln) per effetto del predetto risultato d'esercizio.

Concorrono al complessivo risultato economico-patrimoniale dell'Istituto gli andamenti gestionali dei singoli Fondi amministrati per la cui analisi di dettaglio si rinvia all'apposito prospetto riportato nella quarta parte della presente relazione.

*L'avanzo di amministrazione* a fine esercizio ammonta a 102.894 mln, a fronte di quello quantificato nelle più recenti previsioni per il 2019, pari a 102.970 mln.

Dopo il quadro di sintesi dei dati di bilancio è riportato un prospetto generale e riassuntivo della gestione finanziaria.

L'analisi dettagliata dell'articolazione delle UPB con la disaggregazione dei relativi stanziamenti per titoli risulta, invece, dagli appositi prospetti ordinati per quadri riepilogativi inseriti nella seconda e terza parte della presente relazione dove sono sintetizzati i risultati di competenza e di cassa per UPB.

**Quadro di sintesi dei dati di bilancio  
Preventivo 2020**

(in milioni)

Gestione finanziaria di competenza			
	Preventivo 2020	Preventivo assestato 2019	Differenze Preventivo 2020/ Preventivo assestato 2019
Accertamenti	442.796	431.144	11.651,9
<i>accertamenti al netto delle partite di giro di cui:</i>	374.475	364.386	10.088,7
- di parte corrente	362.120	352.468	9.651,9
- in conto capitale	12.354	11.918	436,7
Impegni	442.871	431.393	11.478,4
<i>impegni al netto delle partite di giro di cui:</i>	374.550	364.635	9.915,2
- di parte corrente	361.606	351.909	9.696,4
- in conto capitale	12.944	12.725	218,7
Saldo *	-75	-249	173,5
di cui:			
Risultato di parte corrente	514	559	-44,5
Risultato in conto capitale	-589	-807	218,0
Gestione finanziaria di cassa			
	Preventivo 2020	Preventivo assestato 2019	Differenze Preventivo 2020/ Preventivo assestato 2019
Riscossione della produzione	307.122	302.161	4.960,8
<i>Riscossioni al netto delle partite di giro</i>	238.877	235.481	3.396,6
Riscossioni da trasferimenti correnti dallo Stato:	117.187	110.928	6.259,2
<i>.per le prestazioni assistenziali, ex art. 37 legge 88/89</i>	99.108	92.937	6.171,1
<i>.per le prestazioni e spese per gli invalidi civili</i>	18.079	17.991	88,1
Totale Riscossioni (1)	424.309	413.089	11.220,0
<i>Totale Riscossioni (1) al netto delle partite di giro</i>	356.064	346.408	9.655,8
Totale Pagamenti	436.169	425.882	10.287,7
<i>Totale Pagamenti al netto delle partite di giro</i>	368.185	359.107	9.078,4
Differenziale da coprire	-11.860	-12.793	932,3
Anticipazioni dello Stato	6.327	5.708	619,2
Differenza da coprire	-11.860	-12.793	932,3
Aumento (+) Diminuzione (-) disponibilità liquide	-5.533	-7.085	1.551,5
Gestione economica patrimoniale			
	Preventivo 2020	Preventivo assestato 2019	Differenze Preventivo 2020/ Preventivo assestato 2019
Situazione patrimoniale netta all'inizio dell'esercizio	38.457	47.042	-8.584,9
Valore della produzione	348.360	339.144	9.215,8
Costo della produzione	-354.858	-348.008	-6.850,5
Altri proventi e oneri	115	279	-163,9
Risultato d'esercizio	-6.384	-8.585	2.201,3
Situazione patrimoniale netta alla fine dell'esercizio	32.073	38.457	-6.383,6
<b>Avanzo di amministrazione alla fine dell'esercizio 2020 - Preventivo 2020</b>			<b>102.894</b>
<b>Avanzo di amministrazione alla fine dell'esercizio 2019 - Preventivo assestato 2019</b>			<b>102.970</b>

(1) Al netto delle anticipazioni di Tesoreria / Stato.

\* nei prospetti dell'Allegato Tecnico, eventuali discordanze nelle somme algebriche sono dovute ad arrotondamenti al milione



Quadro generale riassuntivo della gestione finanziaria

Risultati Iniziali	Anno 2020			
	Competenza		Cassa	
	Preventivo 2020	Preventivo assestato 2019	Preventivo 2020	Preventivo assestato 2019
Risultato di Amministrazione iniziale	102.970	103.218		
Fondo cassa iniziale			23.701	30.786
				-7.084,8
<b>Entrate</b>				
- Entrate contributive	236.260	232.860	228.876	225.221
- Entrate derivanti da trasferimenti correnti	121.881	115.628	117.212	110.953
- Altre entrate	3.979	3.960	3.948	4.033
A) Totale entrate correnti	362.120	352.468	350.037	340.207
- Entrate per l'alienazione di beni patrimoniali e la riscossione di crediti	5.797	5.979	5.797	5.971
- Trasferimenti in conto capitale	11	11	11	11
- Accensione di prestiti	6.547	5.928	6.547	5.928
B) Totale entrate c/capitale	12.354	11.918	12.355	11.910
C) Entrate per partite di giro	68.321	66.758	68.245	66.681
(A+B+C) Totale entrate	442.796	431.144	430.636	418.797
D) Utilizzo dell'avanzo di amministrazione iniziale/fondo cassa iniziale	75	249	5.533	7.085
Totale a Pareggio	442.871	431.393	436.169	425.882
				10.287,7
<b>Uscite</b>				
- Funzionamento	2.594	2.582	2.593	2.584
- Interventi diversi	358.715	349.024	358.899	349.373
- Oneri comuni	0	0	0	0
- Trattamenti di quiescenza, integrativi e sostitutivi	297	303	297	303
- Accantonamenti a fondi rischi ed oneri	0	0	0	0
A1) Totale uscite correnti	361.606	351.909	361.788	352.260
- Investimenti	6.567	6.967	6.347	6.797
- Oneri comuni	6.377	5.758	50	50
- Accantonamenti per spese future	0	0	0	0
- Accantonamenti per ripristino investimenti	0	0	0	0
B1) Totale uscite c/c capitale	12.944	12.725	6.397	6.847
C1) Uscite per gestioni speciali	0	0	0	0
D1) Uscite per partite di giro	68.321	66.758	67.984	66.775
(A1+B1+C1+D1) Totale Uscite	442.871	431.393	436.169	425.882
E1 Avanzo di competenza	0	0	0	0
Totale a Pareggio	442.871	431.393	436.169	425.882
				10.287,7
<b>Risultati differenziali</b>				
(A-A1)-Quote in c/cap.debiti in scadenza) Situazione finanziaria	-5.863	-5.199	-11.802	-12.103
(B-B1) Saldo movimenti in c/capitale	-589	-807	5.958	5.063
(A+B-F)- (A1+B1) Indebitamento/Accreditamento netto	-6.622	-6.177	-12.341	-12.918
(A+B) - (A1+B1) Saldo netto da finanziare/impiiegare	-75	-249	-5.794	-6.990
(A+B+C+D) - (A1+B1+C1+D1) Saldo complessivo	0	0	0	0
				0,0
<b>Risultati Finali</b>				
Risultato d'amministrazione finale	102.894	102.970	18.168	23.701
Fondo cassa finale				-5.533,4

## SPESE PER IL FUNZIONAMENTO DELL'ENTE

Le spese complessive per il funzionamento dell'Ente, come si evince dal prospetto sottostante, considerate al netto dei trasferimenti al bilancio dello Stato, comprese quelle in conto capitale, sono pari a 4.397,4 mln, con una riduzione, nel totale, del 4,70% rispetto al corrispondente dato iscritto nel bilancio di previsione assestato 2019 (4.614,1 mln).

L'aggregato in esame comprende tutte le spese di funzionamento dell'Istituto, includendo anche gli oneri strettamente collegati alla propria attività istituzionale collocate nell'ambito della categoria X delle spese.

Per completezza si rileva che sommando i trasferimenti al bilancio dello Stato in applicazione delle normative di contenimento, che presenta, per l'esercizio 2020, una consistenza di 715,5 mln, le spese complessivamente previste risultano pari a 5.112,9 mln.

Spese di funzionamento riepilogo	Preventivo 2020	Preventivo Assestato 2019	Variazioni Valore assoluto	Variazioni %
Spese correnti				
obbligatorie	3.105.139.548,68	3.167.961.485,76	-62.821.937,08	-1,98%
non obbligatorie	767.715.188,34	771.062.954,33	-3.347.765,99	-0,43%
<b>Totale</b>	<b>3.872.854.737,02</b>	<b>3.939.024.440,09</b>	<b>-66.169.703,07</b>	<b>-1,68%</b>
Spese in conto capitale				
obbligatorie	317.520.810	464.842.747,00	-147.321.937,00	-31,69%
non obbligatorie	207.064.458,5	210.256.811,11	-3.192.352,61	-1,52%
<b>Totale</b>	<b>524.585.268,5</b>	<b>675.099.558,11</b>	<b>-150.514.289,61</b>	<b>-22,30%</b>
<b>Totale spese</b>				
obbligatorie	3.422.660.358,68	3.632.804.232,76	-210.143.874,08	-5,78%
non obbligatorie	974.779.646,84	981.319.765,44	-6.540.118,60	-0,67%
<b>Totale generale spese</b>	<b>4.397.440.005,52</b>	<b>4.614.123.998,20</b>	<b>-216.683.992,68</b>	<b>-4,70%</b>
Trasferimento allo Stato delle economie derivanti dalla riduzione degli stanziamenti relativi a spese per consumi intermedi ed altre normative di contenimento	715.451.495,09	715.451.495,09	0,00	0,00%
<b>Totale generale con trasferimento allo Stato</b>	<b>5.112.891.500,61</b>	<b>5.329.575.493,29</b>	<b>-216.683.992,68</b>	<b>-4,07%</b>

Con riguardo alla composizione si riscontra che le spese obbligatorie sono previste pari a 3.422,7 mln, con un decremento di 210,1 mln (-5,78%) rispetto al precedente dato previsionale (3.632,8 mln). Tale riduzione è la risultante di minori oneri previsti sia di parte corrente per 62,8 mln (-1,98%) che di conto capitale per 147,3 mln (-31,69%).

Nell'ambito di questa tipologia di spese si inserisce l'aumento di 0,522 mln della previsione delle uscite per gli Organi dell'Ente, di cui si tratta più diffusamente nel prosieguo della presente relazione, riferito all'iscrizione dello stanziamento definito ai sensi dell'art. 3, comma 11 del d.lgs. n. 479/1994, come modificato dall'art. 25, comma 1, del d.l. n. 4/2019, convertito con legge n. 26/2019.

Le variazioni più consistenti di parte corrente hanno interessato in aumento le spese per acquisto di beni e servizi per 14,55 mln, sulle quali incide la maggior spesa riferita al comparto informatico che tuttavia è compensata con una corrispondente diminuzione in conto capitale, mentre in riduzione risultano le previsioni delle spese per il personale in servizio (-4,5 mln), per il personale in quiescenza (-6,1 mln), le spese legali (-19,3 mln), e la spesa per i servizi svolti dai CAF (-49 mln), entrambe appartenenti alla X categoria.

Al riguardo si fa presente che la citata spesa per i servizi resi dai CAF è stata riportata al livello precedente a quello determinato per effetto dei contributi previsti a carico del bilancio dello Stato, per l'esercizio 2019, ai sensi dell'articolo 12, comma 5, del D.L. n. 4/2019, come convertito dalla legge 26/2019.

Il medesimo articolo 12 al comma 6, come già esposto nella precedente previsione, autorizza, per l'anno 2020, avuto riguardo alle successive modifiche introdotte dal legislatore, una spesa ed un pari contributo a carico del bilancio dello Stato, di 48,9 milioni di euro annui per l'assunzione di personale da assegnare alle strutture dell'INPS al fine di dare piena attuazione alle disposizioni contenute nel decreto stesso, in deroga a quanto disposto dall'articolo 1, comma 399, della legge 30 dicembre 2018, n. 145 e nei limiti della dotazione organica dell'INPS.

L'importo per le suddette assunzioni è stato ricompreso nel presente bilancio, e rilevato altresì in entrata del bilancio dell'Istituto.

Per quanto concerne le spese in conto capitale il decremento deriva dalle minori spese relative alla categoria XIII "Partecipazioni e acquisto di valori mobiliari" (-150 mln) per la sottoscrizione di quote di Fondi comuni di investimento immobiliare da effettuare nell'esercizio mediante apporto di immobili, in attuazione del Piano di investimento e disinvestimento 2019/2021 adottato con Determinazione Presidenziale n. 62 del 19/07/2019 ed approvato con deliberazione del Consiglio di Indirizzo e Vigilanza n. 19 del 31/07/2019 e con il successivo piano di investimento e disinvestimento 2020/2022 adottato con Determinazione

Presidenziale n. 121 del 6/11/2019 ed in corso di approvazione da parte del Consiglio di Indirizzo e Vigilanza.

Le spese non obbligatorie espongono un decremento complessivo di

6,5 mln (-0,67%). La riduzione di 3,3 mln di parte corrente deriva da movimenti di segno opposto: a fronte di un aumento delle spese per il personale di 2 mln, per effetto della rideterminazione dello stanziamento per il personale a tempo determinato nel limite della specifica normativa di contenimento di cui al decreto-legge n. 78/2010, convertito con legge n. 122/2010, si riscontra una riduzione delle spese per acquisto di beni e servizi e per 0,8 mln e delle spese della X categoria per 5,1 mln, in relazione essenzialmente alle minori spese per l'acquisizione delle dichiarazioni per l'invalidità civile. Parimenti in diminuzione di 3,2 mln risulta la previsione delle spese in conto capitale, per effetto in particolare delle minori spese relative al comparto informatico. Con riferimento a quest'ultimo si evidenzia che, sulla scorta delle strategie dell'Istituto, delineate dal Piano triennale dell'informatica 2018-2020, in coerenza con il Piano triennale IT della pubblica amministrazione 2018-2020, l'Istituto avendo già sostenuto negli anni pregressi forti investimenti sulla propria dotazione infrastrutturale, è passato, dal 2019, a potenziare la componente software.

Di seguito sono inserite apposite tabelle che espongono, con riferimento alle spese in esame, i dati riepilogativi per categorie (tabella A), la ripartizione degli stanziamenti per Unità Previsionali di Base (tabella B), ed i dati degli stanziamenti a livello di capitolo (tabella C) corredati da un esaustivo commento delle variazioni, messi a confronto con i dati iscritti nel bilancio di previsione assestato 2019.

Tabella "A"

Spese di funzionamento spese correnti		Preventivo 2020	Preventivo assestato 2019	Variazioni Valore assoluto	Variazioni %
categoria I - Uscite per gli organi dell'Ente	obbligatorie	3.459.500,00	2.937.500,00	522.000,00	17,77%
	non obbligatorie	712.600,00	712.600,00	0,00	0,00%
<b>Totale</b>		<b>4.172.100,00</b>	<b>3.650.100,00</b>	<b>522.000,00</b>	<b>14,30%</b>
categoria II - Oneri per il personale in attività di servizio	obbligatorie	1.791.311.349,91	1.795.821.297,13	-4.509.947,22	-0,25%
	non obbligatorie	53.360.528,05	51.347.764,93	2.012.763,12	3,92%
<b>Totale</b>		<b>1.844.671.877,96</b>	<b>1.847.169.062,06</b>	<b>-2.497.184,10</b>	<b>-0,14%</b>
categoria III - Oneri per il personale in quiescenza	obbligatorie	296.953.617,00	303.095.263,86	-6.141.646,86	-2,03%
	<b>Totale</b>	<b>296.953.617,00</b>	<b>303.095.263,86</b>	<b>-6.141.646,86</b>	<b>-2,03%</b>
categoria IV - Uscite per l'acquisto di beni di consumo e di servizi	obbligatorie	151.350.000,00	136.804.311,00	14.545.689,00	10,63%
	non obbligatorie	593.018.849,42	593.810.731,41	-791.881,99	-0,13%
<b>Totale</b>		<b>744.368.849,42</b>	<b>730.615.042,41</b>	<b>13.753.807,01</b>	<b>1,88%</b>
categoria VI - Trasferimenti passivi	obbligatorie	600.000,00	800.000,00	-200.000,00	-25,00%
	non obbligatorie	20.148.771,88	19.657.419,00	491.352,88	2,50%
<b>Totale</b>		<b>20.748.771,88</b>	<b>20.457.419,00</b>	<b>291.352,88</b>	<b>1,42%</b>
categoria VIII - Oneri tributari	obbligatorie	13.463.275,00	13.435.000,00	28.275,00	0,21%
	<b>Totale</b>	<b>13.463.275,00</b>	<b>13.435.000,00</b>	<b>28.275,00</b>	<b>0,21%</b>
categoria X - Uscite non classificabili in altre voci	obbligatorie	848.001.806,77	915.068.113,77	-67.066.307,00	-7,33%
	non obbligatorie	100.474.438,99	105.534.438,99	-5.060.000,00	-4,79%
<b>Totale</b>		<b>948.476.245,76</b>	<b>1.020.602.552,76</b>	<b>-72.126.307,00</b>	<b>-7,07%</b>
<b>Spese di parte corrente</b>					
obbligatorie		3.105.139.548,68	3.167.961.485,76	-62.821.937,08	-1,98%
	non obbligatorie	767.715.188,34	771.062.954,33	-3.347.765,99	-0,43%
<b>Totale</b>		<b>3.872.854.737,02</b>	<b>3.939.024.440,09</b>	<b>-66.169.703,07</b>	<b>-1,68%</b>



Tabella "A"

Spese di funzionamento spese in conto capitale		Preventivo 2020	Preventivo Assestato 2019	Variazioni Valore assoluto	Variazioni %
categoria XI - Acquisizione beni di uso durevole e opere immobiliari	non obbligatorie	7.630.000,00	4.930.000,00	2.700.000,00	54,77%
	<b>Totale</b>	<b>7.630.000,00</b>	<b>4.930.000,00</b>	<b>2.700.000,00</b>	<b>54,77%</b>
categoria XII - Acquisizione di immobilizzazioni tecniche	obbligatorie	49.515.610,00	48.437.747,00	1.077.863,00	2,23%
	non obbligatorie	199.434.458,50	205.326.811,11	-5.892.352,61	-2,87%
	<b>Totale</b>	<b>248.950.068,50</b>	<b>253.764.558,11</b>	<b>-4.814.489,61</b>	<b>-1,90%</b>
categoria XIII - Partecipazioni e acquisto di valori mobiliari	obbligatorie	150.000.000,00	300.000.000,00	-150.000.000,00	-50,00%
	non obbligatorie	0,00	0,00	0,00	0,00%
	<b>Totale</b>	<b>150.000.000,00</b>	<b>300.000.000,00</b>	<b>-150.000.000,00</b>	<b>-50,00%</b>
categoria XV - Indennità di anzianità e similari al personale cessato dal servizio	obbligatorie	118.005.200,00	116.405.000,00	1.600.200,00	1,37%
	<b>Totale</b>	<b>118.005.200,00</b>	<b>116.405.000,00</b>	<b>1.600.200,00</b>	<b>1,37%</b>
<b>Spese in conto capitale</b>					
obbligatorie		317.520.810,00	464.842.747,00	-147.321.937,00	-31,69%
	non obbligatorie	207.064.458,50	210.256.811,11	-3.192.352,61	-1,52%
	<b>Totale</b>	<b>524.585.268,50</b>	<b>675.099.558,11</b>	<b>-150.514.289,61</b>	<b>-22,30%</b>

Tabella "B"

Unità previsionali di base		Preventivo 2020	Preventivo assestato 2019	Variazioni Valore assoluto	Variazioni %
<b>Riepilogo UPB 1 'Entrate'</b>					
<b>Titolo 1</b>	<b>Totale Uscite UPB 1</b>	<b>189.305.000,00</b>	<b>190.505.000,00</b>	<b>-1.200.000,00</b>	<b>-0,63%</b>
	obbligatorie	189.305.000,00	190.505.000,00	-1.200.000,00	-0,63%
	non obbligatorie	0,00	0,00	0,00	0,00%
<b>Riepilogo UPB 2 'Pensioni'</b>					
<b>Titolo 1</b>	<b>Totale Uscite UPB 2</b>	<b>25.900.000,00</b>	<b>25.900.000,00</b>	<b>0,00</b>	<b>0,00%</b>
	obbligatorie	25.900.000,00	25.900.000,00	0,00	0,00%
	non obbligatorie	0,00	0,00	0,00	0,00%
<b>Riepilogo UPB 3 'Prestazioni a sostegno del reddito'</b>					
<b>Titolo 1</b>	<b>Totale Uscite UPB 3</b>	<b>171.465.000,00</b>	<b>217.455.000,00</b>	<b>-45.990.000,00</b>	<b>-21,15%</b>
	obbligatorie	170.300.000,00	216.300.000,00	-46.000.000,00	-21,27%
	non obbligatorie	1.165.000,00	1.155.000,00	10.000,00	0,87%
<b>Riepilogo UPB 4 'Risorse umane'</b>					
<b>Titolo 1</b>	<b>Totale Uscite UPB 4</b>	<b>2.176.234.978,45</b>	<b>2.184.460.456,53</b>	<b>-8.225.478,08</b>	<b>-0,38%</b>
	obbligatorie	2.100.174.466,91	2.110.304.060,99	-10.129.594,08	-0,48%
	non obbligatorie	76.060.511,54	74.156.395,54	1.904.116,00	2,57%
<b>Titolo 2</b>	<b>Totale Uscite UPB 4</b>	<b>118.005.200,00</b>	<b>116.405.000,00</b>	<b>1.600.200,00</b>	<b>1,37%</b>
	obbligatorie	118.005.200,00	116.405.000,00	1.600.200,00	1,37%
	non obbligatorie	0,00	0,00	0,00	0,00%

Tabella "B"

Unità previsionali di base	Preventivo 2020	Preventivo assestato 2019	Variazioni Valore assoluto	Variazioni %
<b>Riepilogo UPB 5 'Risorse strumentali'</b>				
<b>Titolo 1 Totale Uscite UPB 5</b>	<b>1.060.951.017,80</b>	<b>1.066.478.242,79</b>	<b>-5.527.224,99</b>	<b>-0,52%</b>
obbligatorie	391.287.341,00	394.000.684,00	-2.713.343,00	-0,69%
non obbligatorie	669.663.676,80	672.477.558,79	-2.813.881,99	-0,42%
<b>Titolo 2 Totale Uscite UPB 5</b>	<b>248.950.068,50</b>	<b>253.764.558,11</b>	<b>-4.814.489,61</b>	<b>-1,90%</b>
obbligatorie	49.515.610,00	48.437.747,00	1.077.863,00	2,23%
non obbligatorie	199.434.458,50	205.326.811,11	-5.892.352,61	-2,87%
<b>Riepilogo UPB 1 'Entrate'</b>				
<b>Titolo 1 Totale Uscite UPB 1</b>	<b>189.305.000,00</b>	<b>190.505.000,00</b>	<b>-1.200.000,00</b>	<b>-0,63%</b>
obbligatorie	189.305.000,00	190.505.000,00	-1.200.000,00	-0,63%
non obbligatorie	0,00	0,00	0,00	0,00%
<b>Totale delle uscite per UPB</b>				
<b>Titolo 1</b>	<b>3.872.854.737,02</b>	<b>3.939.024.440,09</b>	<b>-66.169.703,07</b>	<b>-1,68%</b>
obbligatorie	3.105.139.548,68	3.167.961.485,76	-62.821.937,08	-1,98%
non obbligatorie	767.715.188,34	771.062.954,33	-3.347.765,99	-0,43%
<b>Titolo 2</b>	<b>524.585.268,50</b>	<b>675.099.558,11</b>	<b>-150.514.289,61</b>	<b>-22,30%</b>
obbligatorie	317.520.810,00	464.842.747,00	-147.321.937,00	-31,69%
non obbligatorie	207.064.458,50	210.256.811,11	-3.192.352,61	-1,52%

Tabella "C"

Capitolo	Descrizione	Preventivo originario 2020	Preventivo assestato 2019	Variazione			Osservazioni
				in -	in +	%	
	UPB1 - Entrate						
	Spese per servizi svolti da altri enti ed organismi nazionali per l'accertamento e la riscossione dei contributi	189.305.000,00	190.505.000,00	1.200.000,00	-	-0,63%	Lo stanziamento è stato adeguato in base alle obbligazioni contrattuali.
	Totale UPB I	189.305.000,00	190.505.000,00	1.200.000,00	0,00	-0,63%	
	spese obbligatorie	189.305.000,00	190.505.000,00	1.200.000,00	0,00	-0,63%	
	spese non obbligatorie						
	UPB 2 - Pensioni						
2U1210021	Spese per servizi svolti da altri enti ed organismi nazionali per l'erogazione delle prestazioni	17.500.000,00	17.500.000,00	-	-	-	
2U1210022	Spese per servizi svolti dalle banche e dagli uffici dei conti correnti postali per il pagamento delle prestazioni all'estero	8.400.000,00	8.400.000,00	-	-	-	
	Totale UPB II	25.900.000,00	25.900.000,00	0,00	0,00	-	
	spese obbligatorie	25.900.000,00	25.900.000,00	0,00	0,00	-	
	spese non obbligatorie	0,00	0,00	0,00	0,00		
	UPB 3 - Prestazioni a sostegno del reddito						
3U1210024	Spese per i servizi svolti dai CAF per la determinazione dell'indicatore della situazione economica equivalente (Isee)	82.000.000,00	128.000.000,00	46.000.000,00	-	-35,94%	Lo stanziamento è stato riportato al livello precedente a quello determinato per effetto dei contributi previsti a carico del bilancio dello Stato, per l'esercizio 2019, ai sensi dell'articolo 12, comma 5, del DL n. 4/2019, convertito con modificazioni in legge n. 26/2019.
3U1210025	Compensi ai istituti di meteorologia ai fini del riconoscimento di prestazioni a sostegno del reddito	0,00	0,00	-	-		
3U1210027	Spese per visite mediche di controllo in attuazione dell'art 5 commi 12^ e 13^ del di 463/1983 convertito nella legge n 638/83	38.300.000,00	38.300.000,00	-	-	-	
3U1210030	Compensi ed onorari ai notai e altre spese connesse alle prestazioni creditizie e di welfare	965.000,00	955.000,00	-	10.000,00	1,05%	Lo stanziamento è stato adeguato per maggiori spese connesse all'erogazione delle prestazioni creditizie.
3U1210040	Spese legali connesse al contenzioso in materia di credito e welfare	200.000,00	200.000,00	-	-	-	

Capitolo	Descrizione	Preventivo originario 2020	Preventivo assestato 2019	Variazione			Osservazioni
				in -	in +	%	
3U1210044	Spese per l'espletamento delle visite mediche di controllo nell'ambito del Polo Unico per le visite fiscali - artt. 18 e 22 del Decreto legislativo n. 75 del 27/05/2017	50.000.000,00	50.000.000,00	-	-	-	
	Totale UPB III	171.465.000,00	217.455.000,00	45.990.000,00	0,00	-21,15%	
	spese obbligatorie	170.300.000,00	216.300.000,00	46.000.000,00	0,00	-21,27%	
	spese non obbligatorie	1.165.000,00	1.155.000,00	0,00	10.000,00	0,87%	
4U1101001	Compensi fissi e oneri riflessi al Presidente e al Direttore generale	125.000,00	125.000,00	-	-	-	Importo inserito in via prudenziale per gli emolumenti da corrispondere all'atto della nomina del Consiglio di amministrazione, ai sensi dell'art. 3, comma 11 del D.lgs n. 479/1994, come modificato dall'art. 25, comma 1, del DL n. 4/2019, convertito con modificazioni nella L. n. 26/2019, che trova copertura nell'ambito della riduzione operata sui capitoli 5U1104009 e 5U1104011.
4U1101002	Compensi fissi ai componenti del Consiglio di amministrazione, del Consiglio di indirizzo e vigilanza, delle gestioni dei coltivatori diretti, mezzadri e coloni, degli artigiani e degli esercenti attività commerciale e relativi oneri previdenziali e assistenziali	931.500,00	409.500,00	-	522.000,00	127,47%	
4U1101003	Oneri per emolumenti fissi ai componenti il Collegio dei sindaci	2.403.000,00	2.403.000,00	-	-	-	
4U1101004	Rimborso spese al Presidente ed al Direttore generale	80.000,00	80.000,00	-	-	-	
4U1101005	Gettoni di presenza e rimborso spese ai componenti i comitati regionali e provinciali ed altre spese connesse con il funzionamento di tali organi e relativi oneri riflessi	300.000,00	300.000,00	-	-	-	
4U1101006	Rimborso spese ai componenti del Collegio sindacale e al Magistrato della Corte dei conti delegato al controllo, ai sensi della determinazione commissariale n. 218 del 25 novembre 2009.	16.000,00	16.000,00	-	-	-	
4U1101007	Rimborso spese ai componenti del Consiglio di amministrazione, del Consiglio di indirizzo e vigilanza e dei Comitati centrali e provinciali, ai sensi della determinazione commissariale n. 218 del 25 novembre 2009, e gettoni di presenza ed altre spese relative al funzionamento di tali organi e relativi oneri	316.600,00	316.600,00	-	-	-	
4U1102001	Stipendi, assegni fissi ed indennità speciali al personale di ruolo e non di ruolo assunto a tempo indeterminato e determinato	872.000.000,00	878.250.000,00	6.250.000,00	-	-0,71%	La previsione è stata formulata in relazione alla consistenza del personale stimata per il 2020, tenuto conto delle cessazioni per il raggiungimento dei requisiti



Capitolo	Descrizione	Preventivo originario 2020	Preventivo assestato 2019	Variazione			Osservazioni
				in -	in +	%	
							pensionistici, delle assunzioni previste tra le assunzioni concorsuali e dei passaggi interni. L'importo è comprensivo dello stipendio tabellare, della RIA media, dell'indennità di enti e elementi perequativi delle aree A e B ed assenti per il nucleo familiare.
4U1102002	* Compensi per lavoro straordinario e turni	19.000.000,00	19.000.000,00	-	-	-	
4U1102005	* Indennità e rimborso spese per missioni all'interno	22.615.198,47	22.615.198,47	-	-	-	
4U1102006	* Indennità e rimborso spese per missioni all'estero	150.000,00	150.000,00	-	-	-	
4U1102007	* Indennità e rimborso spese di trasporto e di locazione al personale trasferito	1.200.000,00	1.200.000,00	-	-	-	
4U1102009	Oneri previdenziali ed assistenziali a carico dell'Ente connessi ad esonimenti corrisposti al personale	348.811.418,95	344.122.310,95	-	4.689.108,00	1,36%	Lo stanziamento del capitolo è stato adeguato per effetto della variazione dell'imponibile previdenziale previsto per i buoni pasto al personale.
4U1102014	* Rimborsi spese varie al personale (rimborso spese trasporto per i incarichi nel centro urbano, rimborsi iscrizioni dipendenti agli albi professionali)	300.000,00	300.000,00	-	-	-	
4U1102015	Quote oneri e compensi corrisposti al personale di ruolo professionale (onorari avvocati, compensi procuratore)	29.399.413,53	29.399.413,53	-	-	-	
4U1102020	Compensi accessori dell'area retribuzione del personale dirigente (retribuzione di posizione e di risultato)	54.565.431,84	54.565.431,84	-	-	-	
4U1102021	Fondo per i trattamenti accessori per il personale appartenente all'area dei professionisti	19.486.942,44	19.486.942,44	-	-	-	
4U1102022	Fondo per i trattamenti accessori per il personale appartenente all'area medica	32.298.975,43	32.298.975,43	-	-	-	
4U1102023	Indennità sostitutiva del preavviso a favore del personale a seguito della risoluzione del rapporto di lavoro	1.500.000,00	1.500.000,00	-	-	-	
4U1102024	Incentivi per la progettazione a favore dei professionisti dell'area tecnico-edilizia	1.615.159,78	1.927.395,00	312.235,22	-	-16,20%	L'importo è stato determinato tenendo conto dell'articolo 113 del decreto legislativo n. 50/2016, in attesa della definizione del regolamento per la corresponsione degli incentivi per le funzioni tecniche.
4U1102025	Fondo per i trattamenti accessori per il personale dell'area a, b e c e personale delle	346.755.697,00	346.755.697,00	-	-	-	

Capitolo	Descrizione	Preventivo originario 2020	Preventivo assestato 2019	Variazione			Osservazioni
				in -	in +	%	
	qualifiche ad esaurimento art 15, legge n. 88/1989						
4U1102027	Trattamento accessorio per i Dirigenti generali	10.701.445,93	10.701.445,93	-	-	-	
4U1102028	Spese per l'erogazione dei buoni pasto al personale dipendente	33.163.180,00	35.500.000,00	2.336.820,00	-	-6,58%	La spesa è stata rideterminata tenendo conto dell'assunzione del numero medio di buoni pasto maturati dal personale nel corso dell'anno lavorativo.
4U1102029	Spese per il personale comandato presso l'Istituto	650.000,00	950.000,00	300.000,00	-	-31,58%	La previsione di spesa è stata rideterminata in base al prevedibile fabbisogno del personale comandato per l'anno 2020 nonché della distribuzione per aree contrattuali e qualifiche/posizioni economiche.
4U1102030	Spese per la gestione di asili-nido per i figli dei dipendenti	1.022.014,00	1.042.364,00	20.350,00	-	-1,95%	Lo stanziamento è stato adeguato in base alle obbligazioni contrattuali.
4U1102031	Compensi a docenti interni per la formazione e l'addestramento del personale e per corsi di formazione richiesti da altre organizzazioni pubbliche e private	1.136.444,64	1.136.444,64	-	-	-	
4U1102032	Indennità per incarichi di direzione di agenzia ed elevate professionalità	2.500.000,00	2.500.000,00	-	-	-	
4U1102033	Indennità di esclusività per il personale medico	0,00	0,00	-	-	-	
4U1102034	Spese per lavoratori assunti a tempo determinato	7.936.870,94	5.903.757,82	-	2.033.113,12	34,44%	Lo stanziamento è stato rideterminato in misura corrispondente al limite complessivo di spesa di cui all'articolo 9, comma 28 del DL n. 78/2010, tenuto conto del parere espresso in merito dal Ministero dell'economia e delle finanze - RGS di cui alla nota Prot. n. 18325 del 19/7/2019).
4U1102099	Oneri relativi al miglioramento del trattamento economico del personale conseguenti al rinnovo contrattuale	37.863.685,01	37.863.685,01	-	-	-	
4U1104007	Gettoni presenza e rimborso spese ai componenti comitati centrali/periferie e altre spese connesse al funzionamento di tali organismi e relativi oneri riflessi	310.000,00	310.000,00	-	-	-	
4U1104008	Spese per concorsi	1.200.000,00	1.800.000,00	600.000,00	-	-33,33%	Il fabbisogno è stato rideterminato in relazione alle procedure di reclutamento del personale previste.
4U1104019	Spese per accertamenti sanitari per la concessione di prestazioni istituzionali	0,00	0,00	-	-	-	

Capitolo	Descrizione	Preventivo originario 2020	Preventivo assestato 2019	Variazione			Osservazioni
				in -	in +	%	
4U1104025	* Consulenze	140.401,17	140.401,17	-	-	-	
4U1104030	* Altre spese per l'acquisto di beni di consumo e servizi degli uffici	0,00	0,00	-	-	-	
4U1104052	* Spese per la sicurezza e la salute sui luoghi di lavoro	7.500.000,00	7.500.000,00	-	-	-	
4U1104053	* Spese per la fornitura di prestazioni di lavoro temporaneo (lavoro interinale)	300.000,00	300.000,00	-	-	-	
4U1104063	* Spese per visite mediche fiscali ai dipendenti	350.000,00	350.000,00	-	-	-	
4U1104073	* Collaborazioni	78.210,44	78.210,44	-	-	-	
4U1104076	* Spese per i servizi svolti da altri Enti ed organismi nazionali per la riscossione dei crediti verso il personale dipendente	100.000,00	100.000,00	-	-	-	
4U1206061	* Contributi dell'Agenzia per le relazioni sindacali delle pubbliche amministrazioni (Aran) ai sensi dell'art. 50, c. 8, lett. a)	100.000,00	100.000,00	-	-	-	
4U1206063	* Borsa di studio per praticanti legali	1.100.000,00	1.100.000,00	-	-	-	
4U1206075	* Interventi assistenziali a favore dei portieri	17.000,00	17.000,00	-	-	-	
4U1206081	* Fondo per interventi assistenziali a favore del personale	18.741.771,88	18.250.419,00	-	491.352,88	2,69%	Lo stanziamento è stato adeguato in relazione alle poste a cui è commisurato.
4U1206084	* Risarcimenti al personale per danni biologici e patrimoniali, contratti per causa di servizio ed equo indennizzo	500.000,00	500.000,00	-	-	-	
4U1403001	* Indennità integrativa speciale al personale in quiescenza	145.618.465,00	149.287.513,86	3.669.048,86	-	-2,46%	La previsione tiene conto delle stime effettuate in riferimento alle previsioni delle cessazioni del personale con diritto all'indennità integrativa speciale.
4U1403005	* Oneri per i trattamenti pensionistici integrativi a favore del personale dell'Istituto art. 64, comma 4, legge n. 144/1999	151.175.152,00	153.647.750,00	2.472.598,00	-	-1,61%	La previsione tiene conto delle stime effettuate in riferimento alle previsioni delle cessazioni del personale avente diritto al trattamento pensionistico integrativo.
4U1403006	* Oneri per i trattamenti pensionistici integrativi a favore del personale della soppressa SPORASS	160.000,00	160.000,00	-	-	-	
4U2115001	* Indennità di buonuscita al personale cessato dal servizio	113.000.000,00	111.000.000,00	-	2.000.000,00	1,80%	Lo stanziamento è stato adeguato alle cessazioni prevedibili nel corso dell'esercizio del personale addetto alla custodia e pulizia degli stabili dell'Istituto.
4U2115002	* Premio di ospitalità a medici liberi professionisti con incarico a capitolato cessati dal rapporto professionale	0,00	0,00	-	-	-	
4U2115003	* Trattamento di fine rapporto a portieri e pulitori degli stabili da reddito cessati dal servizio	55.200,00	105.000,00	49.800,00	-	-47,43%	Lo stanziamento è stato adeguato alle cessazioni prevedibili nel corso dell'esercizio del personale

Capitolo	Descrizione	Preventivo originario 2020	Preventivo assestato 2019	Variazione			Osservazioni
				in -	in +	%	
							addebito alla custodia e pulizia degli stabili dell'Istituto.
4U2115004	Trattamento di fine rapporto al personale cessato dal servizio	4.800.000,00	5.150.000,00	350.000,00	-	-6,80%	Lo stanziamento è stato adeguato alle cessazioni prevedibili nel corso dell'esercizio del personale addetto alla custodia e pulizia degli stabili dell'Istituto.
4U2115005	Trattamento di fine rapporto ai fondi pensione complementare per il personale dipendente aderente cessato dal servizio	150.000,00	150.000,00	-	-	-	
	Totale UPB IV	2.294.240.178,45	2.300.865.456,53	6.625.278,08	0,00	-0,29%	
	spese obbligatorie	2.218.179.666,91	2.226.709.060,99	8.529.394,08	0,00	-0,38%	
	spese non obbligatorie	76.060.511,54	74.156.395,54	0,00	1.904.116,00	2,57%	
	UPB 5 - Risorse strumentali						
5U1104001	Acquisto libri, pubblicazioni tecniche, quotidiani e riviste	850.000,00	1.050.000,00	200.000,00	-	-19,05%	Sul capitolo è prevista una riduzione di spesa rispetto all'anno 2019. Il decremento è riconducibile all'effettivo fabbisogno di spesa definito anche in base al trend dell'ultimo biennio.
5U1104005	Stampa modelli, acquisto carta, cancelleria e altro materiale di consumo	748.073,00	1.055.940,00	307.867,00	-	-29,16%	Per il capitolo è prevista una riduzione di spesa, rispetto all'anno 2019, dovuta principalmente al progressivo decremento dell'utilizzo della modulatoria cartacea, sostituita dall'incremento dell'uso delle comunicazioni telematiche sia all'interno dell'Istituto che verso l'esterno.
5U1104006	Pubblicazioni monografiche e periodiche	6.000,00	30.000,00	24.000,00	-	-80,00%	La spesa di modesta entità è stata ridotta in previsione del minor ricorso a pubblicazioni in formato cartaceo.
5U1104009	Manutenzione e noleggio impianti, macchine, apparecchiature sanitarie, mobili e attrezzi ed altri beni mobili	2.437.429,54	3.062.700,00	625.270,46	-	-20,42%	Lo stanziamento del capitolo è previsto in riduzione rispetto all'anno 2019. Tale riduzione è dovuta alla razionalizzazione dell'utilizzo delle macchine fotocopiatrici ed alla riduzione dei canoni di noleggio delle apparecchiature disponibili in Convenzione Consip. La riduzione concorre per euro 261.000,00 alla copertura degli emolumenti di cui alla variazione del capitolo 4U1101002.

Capitolo	Descrizione	Preventivo originario 2020	Preventivo assestato 2019	Variazione		Osservazioni
				in -	in +	
5U1104010	* Noleggio e spese di esercizio di mezzi di trasporto	182.000,00	182.000,00	-	-	
5U1104011	* Spese postali, telegrafiche e telefoniche degli uffici	11.750.000,00	12.200.000,00	450.000,00	-	-3,69%
5U1104012	* Spese per illuminazione e forniture per gli uffici	30.162.784,19	29.327.879,16	-	834.905,03	2,85%
5U1104013	* Spese per riscaldamento e condizionamento d'aria degli uffici	14.200.000,00	15.040.021,40	840.021,40	-	-5,59%
5U1104014	* Spese di conduzione, pulizia, igiene e vigilanza per i locali adibiti ad uffici	102.000.000,00	97.862.201,49	-	4.137.798,51	4,23%
5U1104015	* Fitto di locali adibiti ad uffici	36.800.000,00	36.800.000,00	-	-	
5U1104016	* Spese di manutenzione ordinaria degli stabili strumentali di proprietà o presi in affitto (uffici e istituzioni sanitarie)	13.000.000,00	11.000.000,00	-	2.000.000,00	18,18%



Capitolo	Descrizione	Preventivo originario 2020	Preventivo assestato 2019	Variazione			Osservazioni
				in -	in +	%	
							dai Coordinamenti tecnico ed edilizi sia di Direzione generale che delle strutture regionali.
5U1104017	Spese per l'organizzazione e la partecipazione a convegni, congressi, conferenze, mostre e altre manifestazioni	35.216,00	35.216,00	-	-	-	
5U1104018	Spese di facchinaggio, trasporti e spedizioni varie	9.781.500,00	11.627.900,00	1.846.400,00	-	-15,88%	La riduzione di spesa è conseguenza della conclusione delle gare per l'affidamento dei servizi, che l'Istituto ha dovuto indire a causa dell'indisponibilità di Convenzioni Consip attive.
5U1104019	Spese per accertamenti sanitari per la concessione di prestazioni istituzionali	2.500.000,00	2.571.311,00	71.311,00	-	-2,77%	Lo stanziamento è stato commisurato all'andamento stimato dei servizi.
5U1104024	Spese di rappresentanza	7.046,00	7.046,00	-	-	-	
5U1104028	Spese per i servizi di archiviazione ex DL 42/2004	1.000.000,00	2.000.000,00	1.000.000,00	-	-50,00%	La riduzione di spesa è dovuta al progressivo dissolvimento del materiale cartaceo attualmente allocato presso archivi gestiti in outsourcing da operatori economici terzi.
5U1104030	Altre spese per l'acquisto di beni di consumo e servizi	1.630.300,00	1.519.500,00	-	110.800,00	7,29%	Lo stanziamento è stato commisurato all'andamento stimato dei consumi.
5U1104036	Spese per il bando di gare relative all'acquisizione di beni e servizi	667.000,00	740.000,00	73.000,00	-	-9,86%	Lo stanziamento è stato commisurato all'andamento stimato dei consumi.
5U1104037	Spese per servizi svolti dalle A.s.l.	0,00	0,00	-	-	-	
5U1104039	Spese per la trasmissione dati canonici per rete fonica-dati, videoconferenze e teleaudioconferenze	6.800.000,00	6.800.000,00	-	-	-	
5U1104040	Stampati, nastri magnetici, pellicole ed altro materiale di consumo per la elaborazione automatica dei dati	2.500.000,00	3.000.000,00	500.000,00	-	-16,67%	Sul capitolo si prevede una riduzione di spesa in linea con il trend di consumo degli ultimi anni.
5U1104041	Manutenzione macchine e attrezzature connesse con la elaborazione automatica dati	17.000.000,00	17.000.000,00	-	-	-	
5U1104042	Spese per l'accesso ai sistemi informativi di altri enti (Corte di cassazione, Istat, Istituto poligrafico e zecca dello Stato, ecc.)	531.171,08	800.000,00	268.828,92	-	-33,60%	Sul capitolo si prevede una riduzione di spesa in linea con il trend di consumo degli ultimi anni.
5U1104044	Premi di assicurazione	4.133.507,00	4.133.507,00	-	-	-	
5U1104049	Noleggio apparecchiature elettroniche e canone per licenze d'uso prodotti software	13.000.000,00	13.000.000,00	-	-	-	
5U1104050	Spese per servizi di manutenzione e sviluppo di software	110.000.000,00	110.000.000,00	-	-	-	
5U1104051	Spese attività di monitoraggio e esecuzione contratti per progettazione, realizzazione, manutenzione, gestione e conduzione	1.900.000,00	1.700.000,00	-	200.000,00	11,76%	Lo stanziamento del capitolo è previsto in incremento in vista del programmato affidamento del

Capitolo	Descrizione	Preventivo originario 2020	Preventivo assestato 2019	Variazione			Osservazioni
				in -	in +	%	
	operativa di sistemi informatizzati						servizio di monitoraggio dei contratti IT di grande rilievo.
5U1104055	Spese per i servizi di trasmissione dati forniti dal sistema pubblico di connettività (SPC)	72.000.000,00	53.333.000,00	-	18.667.000,00	35,00%	L'incremento di spesa previsto è in stretta connessione con gli obiettivi di cui al Piano triennale dell'informatica dell'Istituto 2018 - 2020 nonché alle Linee guida del CIV 2019 - 2021, ed è riconducibile fondamentalmente all'adesione a due Contratti quadro Consip: "Servizi di interoperabilità per i dati e di cooperazione applicativa - SPC3" ed "Servizi SPC Cloud - SPC4".
5U1104056	Spese per il servizio di garanzia dei sistemi informatici contro eventi di struttura (business continuity / disaster recovery)	13.500.000,00	18.850.000,00	5.350.000,00	-	-28,38%	La riduzione di spesa deriva dall'adesione alla Convenzione Consip LAN 6, con la stipula di un nuovo contratto per la conclusione del Disaster recovery dell'Istituto di durata quadriennale articolato con un forte impegno economico nel primo anno di vigenza (2019) e con un notevole decremento nei periodi successivi.
5U1104057	Fitto di stabili adibiti a uffici già di proprietà trasferiti al FIP	52.500.000,00	52.000.000,00	-	500.000,00	0,96%	Importo stanziato a fronte di eventuali necessità di modifiche nella logistica in corso d'anno.
5U1104058	Spese per l'informazione e la comunicazione istituzionale	1.229.212,00	1.229.212,00	-	-	-	
5U1104060	Spese per pubblicità dirette a rafforzare l'immagine dell'Istituto	14.067,00	14.067,00	-	-	-	
5U1104061	Spese per relazioni pubbliche	7.000,00	7.000,00	-	-	-	
5U1104062	Spese formazione/addestramento personale (compensi docenza esterna, prodotti, materiali, pubblicazioni, supporti ed altro finalizzati alla didattica)	2.701.932,00	2.701.932,00	-	-	-	
5U1104067	Spese per i servizi di contact center	89.500.000,00	91.371.506,10	1.871.506,10	-	-2,05%	Per il capitolo in esame si prevede una riduzione dovuta all'affidamento di un nuovo contratto di outsourcing del servizio, per il quale sono previste tariffe inferiori rispetto al contratto precedente.
5U1104069	Oneri per la gestione degli archivi e relativa dematerializzazione	20.000.000,00	18.622.000,00	-	1.378.000,00	7,40%	La previsione in aumento risulta funzionale alla definizione, tuttora in corso, dei rapporti contrattuali con il fornitore uscente.

Capitolo	Descrizione	Preventivo originario 2020	Preventivo assestato 2019	Variazione		Osservazioni
				in -	in +	
5U1104072	* Spese per i servizi di impiantistica degli stabili strumentali di proprietà o presi in affitto	27.000.000,00	26.211.491,65	-	788.508,35	3,01% Anche in questo caso, l'incremento è dovuto all'intervenuta indisponibilità di convenzioni Consip che garantiscono l'approvvigionamento dei servizi, con conseguente necessità che l'Istituto provveda con gar e gestite autonomamente. Si prevede che, in esito alla procedura, l'Istituto con seguirà ribassi inferiori rispetto a quelli a suo tempo raggiunti da Consip.
5U1104075	* Spese per l'acquisto di servizi professionali specialistici a supporto dei sistemi informativi	55.000.000,00	58.247.000,00	3.247.000,00	-	-5,57% Per il capitolo in esame, si ha una riduzione di spesa in linea con il trend degli ultimi anni relativamente all'acquisizione di servizi di supporto specialistico per la manutenzione dei servizi informativi.
5U1104077	Spese per le misure adottate per eliminare o ridurre al minimo i rischi in materia di salute e sicurezza sul lavoro derivanti dalle interferenze delle lavorazioni - art. 26, comma 5, del decreto legislativo n. 81/2008	2.000.000,00	200.000,00	-	1.800.000,00	900,00% L'aumento deriva da un adeguamento delle stime, trattandosi di capitolo di spesa di recente istituzione, creato per una migliore gestione delle spese volte a ridurre i rischi da interferenza derivanti dall'esecuzione di appalti sui luoghi di lavoro.
5U1206067	* Premi speciali Inps in materia di tutte le previdenziali e legittimità nel mondo del lavoro	0,00	0,00	-	-	
5U1206082	* Contributi e quote associative a istituzioni svolgenti attività a compiti di Istituto	40.000,00	40.000,00	-	-	-
5U1208005	Tributi diversi (imposta bollo/registrazioni delle convenzioni inerenti la materia assicurativa/previdenziale nonche' contratti consortili, tassa occupazione suolo pubblico, tassa trasporto, etc)	13.463.275,00	13.435.000,00	-	28.275,00	0,21% Lo stanziamento accoglie le spese per i tributi diversi ed è stato mantenuto sostanzialmente in linea con le stime degli esercizi precedenti.
5U1210001	Spese legali connesse al recupero dei crediti contributivi e alla concessione e al recupero delle prestazioni	231.669.066,00	246.946.373,00	15.277.307,00	-	-6,19% Lo stanziamento del capitolo è stato dimensionato all'andamento atteso del trend della spesa, pertanto si prevede una riduzione rispetto all'anno 2019.
5U1210003	* Oneri per i iscrizioni ipotecarie connesse ad azioni giudiziarie per recupero dei crediti contributivi	10.000,00	20.000,00	10.000,00	-	-50,00% Lo stanziamento è stato commisurato all'andamento stimato dell'utilizzo del servizio.
5U1210004	* Spese legali diverse	1.750.000,00	3.750.000,00	2.000.000,00	-	-53,33% Lo stanziamento del capitolo è in riduzione rispetto all'anno 2019 in considerazione del trend della spesa atteso.

Capitolo	Descrizione	Preventivo originario 2020	Preventivo assestato 2019	Variazione			Osservazioni
				in -	in +	%	
5U1210009	Spese per r isarcimenti c onnesse a controversie varie di ordine patrimoniale	650.000,00	2.650.000,00	2.000.000,00	-	-75,47%	Lo stanziamento del capitolo è in riduzione rispetto all'anno 2019 in considerazione d el trend della spesa atteso.
5U1210016	Spese legali derivanti da incarichi ad avvocati domiciliatari	2.000.000,00	2.000.000,00	-	-	0,00%	
5U1210029	* Spese per l'invio di posta massiva, per la gestione della corrispondenza in E/U e per i servizi di dematerializzazione	92.289.438,99	92.289.438,99	-	-	-	
5U1210031	Spese var ie di gest ione d el pro getto Europeo IMPRO-MOBIL	0,00	0,00	-	-		
5U1210032	Acquisizione se rvizi e s pese vari e di gestione a supp orto del progetto Europeo B.E.S.T.	0,00	0,00	-	-		
5U1210035	Spese var ie di gest ione d el pr ogetto europeo WeRSA	0,00	0,00	-	-		
5U1210036	Spese d i gest ione del p rogetto europ eo SAFE "Social Agencies for future Europe"	0,00	0,00	-	-		
5U1210037	Spese per l 'acquisizione del parer e di congruità economica dell 'Agenzia del Demanio in relazione ai canoni di locazione	5.000,00	0,00	-	5.000,00		Lo stanziamento è stato inserito in relazione a eventuali necessità di procedere a modifiche logistiche.
5U1210038	Spese per la gestione del progetto Eu-China Social Protection Reform Project (SPRP)	0,00	15.000,00	15.000,00	-	-100,00%	E' propo sto l'azzeramento d ello stanziamento in considerazione della conclusione del progetto a cui le spese fanno riferimento.
5U1210043	Oneri pro getto "CITTADINO DI GITALE" - Art. 1, Comma 6, L. 335/95 E s.m.i.	0,00	0,00	-	-		
5U2112001	* Acquisto e costruzioni di immobili strumentali	0,00	0,00	-	-		
5U2112002	* Spese di manutenzione straordinaria per le strutture sociali	5.038.000,00	5.038.000,00	-	-	-	
5U2112003	* Acquisto di mo bili, mac chine, arred i e apparecchiature san itarie (uffici ed istituzioni sanitarie)	9.226.178,50	6.970.037,21	-	2.256.141,29	32,37%	Per il cap itolo in a rgomento s i prevede u n incr emento dovut o principalmente all 'esigenza d i rinnovare g li ar redi attua lmente presenti negli uffici ch e, a causa dei pro lungati vinc oli di spesa pregressi, r isultano oramai vetusti. S i rende necessaria, inoltre, l' acquisizione di nuovi arredi da dest inare al p ersonale neo assunto.
5U2112005	Spese d i manut enzione strao rdinaria per adeguamenti n ormativi in m ateria d i sicurezza delle strutture sociali	2.030.500,00	2.030.500,00	-	-	-	
5U2112006	Acquisto d i d ispositivi per la sicurezza sui luoghi di lavoro	377.863,00	300.000,00	-	77.863,00	25,95%	Lo stan z iamento è stat o commisurato a lle prev isioni d i approvvigionamento dei beni relativi alla sicurezza.

Capitolo	Descrizione	Preventivo originario 2020	Preventivo assestato 2019	Variazione			Osservazioni
				in -	in +	%	
5U2112008	* Acquisto macchine e attrezzature connesse con l'elaborazione automatica dati	43.000.000,00	45.000.000,00	2.000.000,00	-	-4,44%	La riduzione di stanziamento rispetto al bilancio 2019 è dovuta alla circostanza che per l'acquisto di nuovi apparecchiature si è provveduto a forti investimenti, sostenuti principalmente nel corso del 2018, tra i quali, tra gli altri, l'approvvigionamento effettuato una tantum e non reiterati negli anni successivi.
5U2112009	* Spese per l'acquisizione di programmi (software) connessi con la realizzazione di procedure automatizzate	88.500.000,00	94.148.493,90	5.648.493,90	-	-6,00%	La riduzione di stanziamento rispetto al bilancio 2019 è dovuta al fatto che per l'acquisizione e l'aggiornamento del software sono stati effettuati i forti investimenti nel corso soprattutto del 2018. Si è trattato di approvvigionamenti effettuati una tantum e non reiterati negli anni successivi.
5U2112010	* Spese per manutenzione straordinaria e di adattamento degli stabili strumentali di proprietà	40.700.000,00	40.700.000,00	-	-	-	
5U2112011	* Spese di adattamento funzionale degli stabili strumentali di terzi	6.500.000,00	6.500.000,00	-	-	-	
5U2112012	* Licenze d'uso prodotti software (costo d'ingresso)	500.000,00	1.000.000,00	500.000,00	-	-50,00%	La riduzione di spesa proposta è in linea con il trend di spesa prevista negli ultimi anni.
5U2112013	* Spese di manutenzione straordinaria e adattamento degli stabili strumentali, già di proprietà, trasferiti al Fip - art. 4 della legge 410/2001	5.970.280,00	5.970.280,00	-	-	-	
5U2112014	* Spese di manutenzione straordinaria per la sicurezza e l'igiene sul posto di lavoro degli stabili di proprietà adibiti ad uffici e degli stabili strumentali, già di proprietà, trasferiti al "Fip - ai sensi dell'art. n. 4 del d.l. n. 351/2001 convertito nella legge n. 410/2001	47.107.247,00	46.107.247,00	-	1.000.000,00	2,17%	L'incremento di spesa previsto è stato formulato in considerazione della prossima scadenza dei contratti d'uso degli immobili FIP e dei connessi o neri di ripristino ricadenti in capo all'Istituto.
5U2113002	* Acquisti di strumenti finanziari emessi da Equitalia s.p.a. - art. 7, commi 3 e 16, dello statuto sociale di Equitalia s.p.a.	0,00	0,00	-	-		
	Totale UPB V	1.309.901.086,30	1.320.242.800,90	10.341.714,60	0,00	-0,78%	
	spese obbligatorie	440.802.951,00	442.438.431,00	1.635.480,00	0,00	-0,37%	
	spese non obbligatorie	869.098.135,30	877.804.369,90	8.706.234,60	0,00	-0,99%	
	UPB 8 - "Altre strutture di Direzione generale"						



Capitolo	Descrizione	Preventivo originario 2020	Preventivo assestato 2019	Variazione			Osservazioni
				in -	in +	%	
8U1102031	Compensi a docenti interni per la formazione e l'addestramento del personale e per corsi di formazione richiesti da altre organizzazioni pubbliche e private	0,00	0,00	-	-		
8U1104026	Spese per la conduzione degli stabili da reddito non cartolarizzati in gestione diretta	2.840.000,00	3.020.000,00	180.000,00	-	-5,96%	La riduzione tiene conto delle procedure in atto finalizzate alla dismissione del patrimonio immobiliare da reddito (conferimenti a Fondi immobiliari e alienazioni dirette).
8U1104027	Oneri per la manutenzione ordinaria degli stabili da reddito non cartolarizzati in gestione diretta	1.830.000,00	2.110.000,00	280.000,00	-	-13,27%	La riduzione tiene conto delle procedure in atto finalizzate alla dismissione del patrimonio immobiliare da reddito (conferimenti a Fondi immobiliari e alienazioni dirette).
8U1104045	Compensi ed oneri per la gestione del patrimonio immobiliare dell'Istituto (non oggetto di cartolarizzazione)	9.586.000,00	8.484.000,00	-	1.102.000,00	12,99%	Le previsioni, corrispondenti a quelle del preventivo originario 2019, tengono conto degli importi formulati a base della gara per l'affidamento dei servizi di gestione amministrativa, tecnica e di supporto alla valorizzazione del patrimonio immobiliare da reddito dell'INPS. Le stesse erano state ridimensionate in fase di assestato 2019 a seguito dello slittamento dell'aggiudicazione della suddetta gara che prevede tra l'altro il passaggio alla gestione in servizio di tutto il patrimonio immobiliare da reddito in cui sono attualmente gestito in via diretta.
8U1104048	Spese per la valutazione del patrimonio immobiliare da reddito da dismettere	500.000,00	500.000,00	-	-	-	
8U1104068	Spese per servizi svolti da altri Enti ed Organismi Nazionali per la riscossione dei canoni di affitto degli stabili da reddito ex INPDAP e dei crediti per rat e di mutui concessi alle Cooperative edilizie e ad altri Enti	140.000,00	140.000,00	-	-	-	
8U1104074	Spese per servizi di supporto per i progetti europei e internazionali	420.000,00	450.000,00	30.000,00	-	-6,67%	La spesa risulta ridotta in rapporto ai progetti suscitati dall'attivazione del supporto.
8U1206034	Spese relative al progetto di ricerca socio-economica, denominato Visitings Scholars	250.000,00	250.000,00	-	-	-	
8U1206083	Indennità avviamento commerciale, spese trasloco e altre spese per ottenere disponibilità locali di proprietà da destinare ad uso strumentale	0,00	0,00	-	-	-	

Capitolo	Descrizione	Preventivo originario 2020	Preventivo assestato 2019	Variazione			Osservazioni
				in -	in +	%	
8U1206087	Indennità per avviamento commerciale a favore di conduttori che non accettano nuove condizioni per prosecuzione della locazione - Legge n. 15/1987	0,00	200.000,00	200.000,00	-	-100,00%	Previsioni ritenute non necessarie, non utilizzate nell'ultimo triennio.
8U1210008	Spese per la conduzione e la vendita degli immobili già cartolarizzati ai sensi dell'art. 3 del d.l. n. 351/2001 convertito nella legge n. 410/2001 in gestione diretta	19.780.000,00	26.780.000,00	7.000.000,00	-	-26,14%	La riduzione tiene conto delle procedure in atto finalizzate alla dismissione del patrimonio immobiliare da rivedere (conferimenti a Fondi immobiliari e alienazioni dirette).
8U1210010	* Spese per la gestione del patrimonio immobiliare non cartolarizzato in gestione diretta	300.000,00	400.000,00	100.000,00	-	-25,00%	La riduzione tiene conto delle procedure in atto finalizzate alla dismissione del patrimonio immobiliare da rivedere (conferimenti a Fondi immobiliari e alienazioni dirette).
8U1210017	Spese per la gestione e la vendita degli immobili già cartolarizzati ai sensi dell'art. 3 del d.l. n. 351/2001 convertito nella legge n. 410/2001	43.105.500,00	37.234.500,00	-	5.871.000,00	15,77%	Le previsioni, corrispondenti a quelle del preventivo originario 2019, tengono conto degli importi formulati a base delle prestazioni per l'affidamento dei servizi di gestione amministrativa, tecnica e di supporto alla valorizzazione del patrimonio immobiliare da reddito dell'INPS. Le stesse erano state ridimensionate in fase di assestato 2019 a seguito dello slittamento dell'aggiudicazione della suddetta gara che prevede tra l'altro il passaggio alla gestione in servizio di tutto il patrimonio immobiliare da reddito in cui è attualmente gestito in via diretta.
8U1210018	Compensi ai componenti esecutivi delle Commissioni mediche per l'accertamento dell'invalidità civile, del handicap e della disabilità per l'espletamento delle attività in convenzione con le Regioni ai sensi dell'art. 18, comma 22 del Decreto legge 6 luglio 2011, n. 98, con vertito con modificazioni dalla Legge 15 luglio 2011, n. 111	19.101.480,77	19.101.480,77	-	-	-	
8U1210021	Spese per servizi svolti da altri enti ed organismi nazionali per l'erogazione delle prestazioni	90.780.000,00	90.180.000,00	-	600.000,00	0,67%	Lo stanziamento è stato adeguato in base alle obbligazioni contrattuali.
8U1210022	Spese per servizi necessari per l'erogazione delle prestazioni	0,00	0,00	-	-	-	
8U1210023	Spese per servizi svolti dalle banche dagli uffici dei conti correnti postali per il	1.750.000,00	3.800.000,00	2.050.000,00	-	-53,95%	Lo stanziamento è stato adeguato per effetto dell'utilizzo di differenti

Capitolo	Descrizione	Preventivo originario 2020	Preventivo assestato 2019	Variazione			Osservazioni
				in -	in +	%	
	pagamento delle prestazioni sul territorio nazionale ed altre spese bancarie						canali di incasso/pagamento (PagoPA gratuito per l'Istituto).
8U1210026	Spese per i servizi svolti dai Caf per la raccolta e la trasmissione delle dichiarazioni per invalidità civile (ICRIC)	4.840.000,00	7.800.000,00	2.960.000,00	-	-37,95%	La riduzione della spesa è in relazione al fatto che la domanda di prestazioni per l'invalidità civile, poiché la modalità di acquisizione delle informazioni consente di effettuare verifiche in via automatizzata.
8U1210028	Compensi ai componenti esecutivi delle commissioni mediche per l'accertamento dell'invalidità civile, delle istituzioni di handicap e di disabilità	53.655.760,00	53.655.760,00	-	-	-	
8U1210035	Spese per l'acquisizione del parere e di congruità economica dell'Agenzia del Demanio in relazione ai canoni di locazione	-	-	-	-	-	
8U1210039	Spese legate al contratto di locazione derivante dalla concessione dei mutui alle Cooperative edilizie, agli Enti locali, ad altri Enti e alle Cooperative di iscritti	120.000,00	120.000,00	-	-	-	
8U1210042	Spese per la gestione del progetto Europeo "PAWEEU - POLICIES FOR A NEW AGED WORKFORCE IN EU"	-	-	-	-	-	
8U2111007	Spese di manutenzione straordinaria degli stabili da reddito non cartolarizzati in gestione diretta	7.630.000,00	4.930.000,00	-	2.700.000,00	54,77%	Per la gestione diretta le previsioni sono strutturalmente legate agli interventi manutentivi inseriti nel Piano triennale dei lavori 2020/2022, per la gestione in servizio le previsioni tengono conto degli importi formulati a base della gara per l'affidamento dei servizi di gestione amministrativa, tecnica e di supporto alla valorizzazione del patrimonio immobiliare da reddito dell'INPS che erano state ridimensionate in fase di assessment e l'aggiudicazione della suddetta gara che prevede tra l'altro il passaggio alla gestione in servizio di tutto il patrimonio immobiliare da reddito incluso quello attualmente gestito in via diretta.
8U2113003	Sottoscrizione di quote di Fondi comuni di investimento immobiliare	150.000.000,00	300.000.000,00	150.000.000,00	-	-50,00%	Le previsioni sono coerenti con l'aggiornamento del piano di investimento e di disinvestimento 2019/2021 adottato con Determinazione Presidenziale n. 1.

Capitolo	Descrizione	Preventivo originario 2020	Preventivo assestato 2019	Variazione			Osservazioni
				in -	in +	%	
							62 del 19/07/2019 ed approvato con deliberazione del CIV n. 19 del 31/07/2019 e c on il succ esso piano d i investimento e disinvestimento 2020/20 22 adottato c on D eterminazione Presidenziale n. 121 del 6/11/2019 ed i n co rso di approvazione da parte del CIV.
	Totale UPB VIII	406.628.740,77	559.155.740,77	152.527.000,00	0,00	-27,28%	
	spese obbligatorie	378.172.740,77	530.951.740,77	152.779.000,00	0,00	-28,77%	
	spese non obbligatorie	28.456.000,00	28.204.000,00	0,00	252.000,00	0,89%	
	Riepilogo						
	Totale UPB	4.397.440.005,52	4.614.123.998,20	216.683.992,68	0,00	-4,70%	
	spese obbligatorie	3.422.660.358,68	3.632.804.232,76	210.143.874,08	0,00	-5,78%	
	spese non obbligatorie	974.779.646,84	981.319.765,44	6.540.118,60	0,00	-0,67%	
	8U1206 - Trasferimenti passivi						
8U1206024	Trasferimento a llo Stato delle economie derivanti da riduzione stanziamenti relativi a spese per consumi intermedi - art.11 ter l.248/05 e art. 1 l .266/05 e successi ve disposizioni	653.091.592,09	653.091.592,09	-	-	-	
8U1206025	Trasferimento allo Stato di somme derivanti dalla r iduzione dei co mpensi a gli o rgani dell'ente d i cui all 'art.1, co mmi 58 e 59,della legge n. 266/2005 e all'art. 61, c. 1, del di n. 112/08 convertito nella legge n. 133/08	754.335,00	754.335,00	-	-	-	
8U1206027	Trasferimento a llo Stato delle s omme derivanti da lla riduzione dei fondi per il finanziamento dell 'a c ontrattazione integrativa art . 67, com ma 6 , de l d.l. 112/2008 conv ertito n ella legge n. 133/2008	61.605.568,00	61.605.568,00	-	-	-	
	Totale trasferimenti allo Stato relativi ad economie di spese	715.451.495,09	715.451.495,09	0,00	0,00	-	
8U1206102	Trasferimento a llo Stato d elle entrate per interessi att ivi, derivanti dalla concessione di p restazioni c reditizie a gli iscritti d ella Gestione unitaria delle prestazioni creditizie e sociali, ai sensi dell'art. 1, co mma 306, della legge 23 dicembre 2014, n. 190	50.000.000,00	50.000.000,00	-	-	-	
8U1206103	Trasferimento all o Stato d ei ris parmi d i spesa conseguiti ai sensi dell'art. 1, comma 301,, della legge 23 dicembre 2014, n. 190,	8.000.000,00	8.000.000,00	-	-	-	

Capitolo	Descrizione	Preventivo originario 2020	Preventivo assestato 2019	Variazione			Osservazioni
				in -	in +	%	
	che ha disposto la soppressione dell'art. 5, comma 1, ultimo periodo, della legge n. 323/2000 - art. 1, comma 305, della legge n. 190/2014						
	Totale trasferimenti allo Stato comprensivi delle altre tipologie di versamento	773.451.495,09	773.451.495,09	0,00	0,00	-	
	4U2114 - Concessione di crediti ed anticipazioni						
4U2114003	Concessione di prestiti al personale dipendente ai sensi dell'art. 59 del DPR n. 509/1979	200.000.000,00	200.000.000,00	-	-	-	
4U2114004	Concessione di mutui ed ilizi al personale dipendente e cessato dal servizio ai sensi dell'art. 59 del DPR. 509/79 e successive disposizioni integrative	100.000.000,00	100.000.000,00	-	-	-	
4U2114024	Concessione di prestiti al personale addetto alla custodia e alla pulizia degli immobili dell'Istituto	1.000.000,00	1.000.000,00	-	-	-	
	Totale	301.000.000,00	301.000.000,00	-	-	-	

\* spese non obbligatorie

Capitoli le cui variazioni sono state considerate ai fini delle normative di contenimento nel presente bilancio.



## Interventi di razionalizzazione conseguenti alle disposizioni normative aventi riflesso sulle spese di funzionamento

Nel corso degli ultimi esercizi il legislatore ha posto particolare attenzione alla razionalizzazione ed al contenimento delle spese di funzionamento e pertanto sono state emanate diverse norme aventi riflesso sulle previsioni e sugli stanziamenti di spesa in argomento rivolte a tutte le pubbliche Amministrazioni. Inoltre a partire dalla Legge 12 novembre 2011, n. 183 "Disposizioni per la formazione del bilancio annuale e pluriennale dello Stato (Legge di stabilità 2012)", sino alla Legge 28 dicembre 2015, n. 208 "Disposizioni per la formazione del bilancio annuale e pluriennale dello Stato (Legge di stabilità 2016)", ulteriori norme hanno previsto, specificatamente per l'Istituto, risparmi sul complesso delle spese di funzionamento, ovvero sulle spese per consumi intermedi.

Come già esposto nei precedenti preventivi, l'Istituto in attuazione delle suddette disposizioni normative ha provveduto, nel corso degli esercizi, ad adeguare le previsioni di spesa e continua ad effettuare i versamenti al bilancio dello Stato.

In riferimento agli obiettivi di contenimento delle spese, occorre preliminarmente evidenziare che il processo di analisi, revisione e razionalizzazione della spesa pubblica ha visto l'Istituto impegnato da tempo a concorrere attivamente al progressivo risanamento dei conti pubblici assicurando al contempo una costante tensione al miglioramento dei servizi offerti ai cittadini.

Pur in assenza di uno specifico piano pluriennale di razionalizzazione organizzativa per la riduzione delle spese di funzionamento, l'Istituto a decorrere dalle prime disposizioni che gli imponevano specificatamente il conseguimento di risparmi, ha avviato una accurata analisi e ricognizione delle attività primarie e di supporto sottostanti alla gestione, anche alla luce dell'avvenuta incorporazione dell'Inpdap e dell'Enpals, al fine di individuare i settori e gli ambiti di intervento in cui conseguire le economie richieste dal legislatore. Infatti, sono stati in prima battuta aggrediti gli stanziamenti immediatamente comprensibili in connessione alle operazioni d'incorporazione.

Le iniziative intraprese sono state costantemente condivise con i Ministeri vigilanti e riportate, a decorrere dal 2012, nei bilanci preventivi e consuntivi dell'Istituto.

Le principali misure poste in atto sono state riferite:

- all'unificazione logistica e organizzativa, con razionalizzazione degli spazi, delle sedi territoriali per la quale sono state realizzate riduzioni delle spese di funzionamento riferite a canoni di locazione, spese di manutenzione, spese di pulizia dei locali, spese di vigilanza e di forniture di materiali di consumo;

- alla riduzione delle spese per l'acquisizione di beni e servizi informatici e valorizzazione delle risorse umane e delle professionalità esistenti nell'Istituto;
- alla reingegnerizzazione delle procedure operative ed eliminazione delle duplicazioni funzionali in esito ai programmi di incorporazione degli enti soppressi con relativa riduzione della spesa per effetto delle economie di scala;
- alla riduzione delle spese postali attraverso la razionalizzazione degli invii e l'utilizzo di forme elettroniche di comunicazione;
- alla riduzione delle risorse destinate ai CAF attraverso la revisione qualitativa e quantitativa dell'attività in convenzione;
- alla progressiva riduzione dei compensi previsti nei contratti per il servizio di pagamento delle prestazioni pensionistiche con gli Istituti bancari e con Poste Italiane S.p.A.

Per l'esercizio 2020, non sono previste ulteriori norme di contenimento della spesa con conseguente riversamento allo Stato rispetto a quelle già esaminate nei precedenti preventivi, con l'eccezione della disposizione normativa introdotta dall'articolo 25, comma 1, lettera f), del decreto-legge 4/2019 convertito con modificazioni dalla legge n. 26/2019, avente riflesso sulle spese di funzionamento dell'Istituto, che si descrive di seguito in dettaglio e che comunque non comporta un riversamento al bilancio dello Stato.

Il novellato art. 3, comma 11, del D.lgs. 30 giugno 1994, n. 479 prevede al primo periodo che gli emolumenti del Presidente e dei componenti del Consiglio di Amministrazione di INPS sono definiti senza nuovi o maggiori oneri a carico della finanza pubblica, con Decreto del Ministro del Lavoro e delle Politiche Sociali di concerto con il Ministro dell'Economia e delle Finanze. Al secondo periodo la medesima disposizione stabilisce che ai predetti fini, ferme restando le misure di contenimento della spesa già previste dalla legislazione vigente, ciascun Istituto definisce entro il 30 aprile 2019, ulteriori interventi di riduzione strutturale delle proprie spese di funzionamento e da ultimo, al terzo periodo che le predette misure sono sottoposte alla verifica del Collegio dei Sindaci dei rispettivi Istituti e comunicate ai Ministeri vigilanti.

L'Istituto, in ossequio alla vigente normativa, in carenza di elementi precisi, ha valutato gli spazi di risparmio aggiuntivi comunicati al Collegio dei Sindaci con la PEI n. 15863 del 30 aprile 2019 e al Ministero del Lavoro e delle Politiche Sociali con la nota n. 23829 del 1° luglio 2019 ed ha ulteriormente rappresentato al Collegio dei Sindaci, in riferimento al provvedimento di assestamento al bilancio preventivo 2019, che fermo restando che per le azioni di razionalizzazione della

spesa adottate le somme indicate nelle precedenti note sono acquisibili, in sede di assestamento si era comunque sopra sseduto dall'effettuare il taglio prospettato, non essendo stati ancora definiti con il decreto interministeriale sopra richiamato gli emolumenti in oggetto , considerato dall'Istituto l'atto presupposto per formalizzare la riduzione strutturale della spesa in esame.

Peraltro, p ur nelle more del decreto interm inisteriale, che appariva a ll'Istituto propedeutico alla definizione dell'ulterioretaglio strutturale della spesa, dovendone stabilire l'esatta entità, anche a seguito di specifico chiarimento ministeriale si è deciso di provvedere a formalizzare la riduzione struttu rale di spesa sia per l'esercizio 2019 sia nel presente bilancio preventivo per il 2020.

Al riguardo, per qu antificare il risparmio da far grava re sui capitoli di bilancio oggetto di riduzione si è preso a riferimento, an che in coerenza con quanto rappresentato dal C ollegio dei Sindaci nella propria relazione alla n ota di assestamento al bilancio di previsione per il 2019, quanto riportato nella nota n. 8187 del 14 giugno 2019 del Ministero del Lavoro e delle Politiche Sociali in cui venivano chieste all'INPS e all'INAIL indicazioni in esito ad ulteriori interventi di riduzione strutturale delle proprie spese di funzionamento per prevedere emolumenti a favore dei membri del nuovo Organo di gestione nella misura almeno pari a 450.000,00 euro.

Il predetto importo di 450.000,00 euro, indicato nella predetta lettera del Ministero del Lavoro e delle Politiche Sociali, è stato considerato aggiuntivo alla somma di euro 103. 971,76 gi à prevista in bilanc io quale compenso per il Presidente dell'Istituto e al netto degli oneri riflessi. Pertanto, ai fini di definire il taglio strutturale della spesa al citato importo di 450.000,00 euro sono stati aggiunti gli oneri riflessi, costituiti dalla contribuzione a carico del datore di lavoro, che è stata calcolata applicando ai predetti emolumenti l'aliquota del 16 per cento, pari ai due terzi dell'aliquota di finanziamento alla gestione separata che si applica per i soggetti in costanza di contribuzione in altra gestione pensionistica obbligatoria. Il totale della riduzion e strutturale di spesa previsto in bilancio per la disposizione normativa in argomento è pari, quindi, a euro 522.000,00.

La riduzione per l'importo sopra richiamato di 522.000,00 euro, operata rispetto al bilancio di assestamento del 2019, in a ggiunta alle disposizioni di contenimento della spesa vigenti alla data del 30 otto bre 2019 per le quali si provvede al versamento all'entrata del bilan cio dello Stato, si compon e della variazione negativa per un pa ri importo di euro 2 61.000,00 degli stanziamenti sui capitoli 5U1104009 "Manutenzione e noleggio im pianti, macchine, apparecchiature sanitarie, mobili e attrezzi ed altri beni mobili" e 5U1104011 "Spese postali, telegrafiche e telefoniche degli uffici". Entrambi sono capitoli di spesa non obbligatori sottoposti alle normative di contenimento.

Si evidenzia che la riduzione de quo non esaurisce le riduzioni dei due citati capitoli operate in sede di bilancio preventivo 2020 ed è coerente con quanto effettuato nel 2019 con atto del Direttore Generale dove si è provveduto a formalizzare la riduzione strutturale di spesa nella misura sopra indicata di euro 522.000, 00 rispetto all'importo stanziato in sede di assestamento al bilancio di previsione per il medesimo anno, diminuendo le somme assegnate al Centro di Responsabilità competente sui capitoli 5U1104009 e 5U1104011.

Capitolo		Descrizione	Preventivo 2020	Preventivo assestato 2019	Variazione		
					in -	in +	%
5U1104009	*	Manutenzione e noleggio impianti, macchine, apparecchiature sanitarie, mobili e attrezzi ed altri beni mobili	2.437.429,54	3.062.700,00	625.270,46	-	-20,42%
5U1104011	*	Spese postali, telegrafiche e telefoniche degli uffici	11.750.000,00	12.200.000,00	450.000,00	-	-3,69%

In coerenza con la riduzione di spesa di euro 522.000, 00 nel presente bilancio preventivo, in carenza di indicazioni rispetto a gli effettivi emolumenti del Presidente e del Consiglio di Amministrazione che saranno previsti nel decreto interministeriale, è stato aumentato lo stanziamento del capitolo di obbligatorio 4U1101002 "Compensi fissi ai componenti del Consiglio di amministrazione, del Consiglio di indirizzo e vigilanza, delle gestioni dei coltivatori diretti, mezzadri e coloni, degli artigiani e degli esercenti attività commerciale e relativi oneri previdenziali e assistenziali".

Si evidenzia che in osservanza delle disposizioni normative di contenimento della spesa, gli stanziamenti di spesa del presente preventivo 2020 registrano per le spese di funzionamento il complesso della riduzione effettuata progressivamente negli anni, oggetto di versamento al bilancio dello Stato, pari ad euro 715.451.495,09 invariato rispetto al dato del bilancio di previsione assestato 2019. I versamenti allo Stato, come per le precedenti previsioni, sono rilevati nei seguenti capitoli:

- capitolo 8U1206024 riguardante il trasferimento allo Stato di importi prodotti sia dalla riduzione di stanziamenti relativi alle spese di funzionamento

specifiche, per consumi intermedi o nel complesso, che di somme derivanti da ulteriori interventi di razionalizzazione, per euro 653.091.592,09;

- capitolo 8U1206025 relativo al trasferimento allo Stato di somme derivanti dalla riduzione dei compensi agli Organi dell'Ente, per euro 754.335,00;
- capitolo 8U1206027 concernente il trasferimento allo Stato delle somme derivanti dalla riduzione dei fondi per il finanziamento della contrattazione integrativa ai sensi dell'articolo 67, comma 6, del D.L. n. 112/2008, convertito dalla legge n. 133/2008, per euro 61605.568,00, comprensivo delle quote relative all'ex INPDAP ed all'ex ENPALS.

Si espongono nella tabella 1 il riepilogo e la composizione delle riduzioni di spesa per effetto delle disposizioni specifiche emanate per l'INPS a partire dalla Legge 12 novembre 2011, n. 183 "Disposizioni per la formazione del bilancio annuale e pluriennale dello Stato (Legge di stabilità 2012)" comprensive di quelle riferite all'art. 25 comma 1, lett. f, del D.L. 4/2019, convertito con modificazioni dalla Legge 26/2019 e nella tabella 2 il complesso dei versamenti al bilancio dello Stato raggruppati per capitolo e per norma di applicazione.

Dalla predetta tabella 1 si evince che l'Istituto presenta un extrarisparmio cumulato rispetto alle riduzioni di spesa previste dalle norme in materia di circa 39,52 mln di euro.

Nella seconda tabella sono esposti, separatamente, il versamento al bilancio dello Stato per la disposizione di cui all'art. 1, comma 306 della legge n. 190/2014 - riferita all'indisponibilità dell'importo di 50 milioni di euro delle entrate per interessi attivi, al netto dell'imposta sostitutiva, derivanti dalla concessione di prestazioni creditizie agli iscritti alla Gestione unitaria delle prestazioni creditizie e sociali ex INPDAP di cui all'articolo 1, comma 245, della legge 23 dicembre 1996, n. 662, sia il versamento di 8 milioni di euro di cui all'art. 1, comma 301, della L. 23 dicembre 2014 n. 190, come modificato dall'art. 1, comma 301 della legge 208/2015 (legge di stabilità 2016), che ha disposto la soppressione dell'art. 5, comma 1, ultimo periodo, della legge 323/2000 a decorrere dal 1° gennaio 2019 - art. 1, comma 305, della Legge 190/2014; le suddette disposizioni e i relativi versamenti allo Stato non producono effetti sulle spese di funzionamento dell'Istituto.



Tab. 1

Descrizione	Preventivo 2020
<b>Riepilogo disposizioni di riduzioni di spesa e relativo impatto</b>	
art. 4, c. 66, legge n. 183/2011	13.200.000,00
art. 21, c. 8, legge n. 214/2011	100.000.000,00
art. 4, c. 77, legge n. 92/2012	72.000.000,00
art. 8, c. 3, legge n. 135/2012	90.517.878,72
art. 1, c. 108, legge n. 228/2012	240.000.000,00
art. 8 e art. 50 legge n. 89/2014	45.258.939,36
articolo 1, c. 305, legge n. 190/2014 (legge di stabilità 2015)	11.000.000,00
articolo 1, c. 307, legge n. 190/2014 (legge di stabilità 2015)	41.000.000,00
articolo 6, c. 2, legge n. 109/2015	13.700.000,00
articolo 1, c. 608, legge n.208/2015 (legge di stabilità 2016) validità 2016-2018	-
articolo 6, c. 2, lettera b), dl n. 65/2015, conv. legge n. 109/2015	13.034.000,00
<b>Totale</b>	<b>639.710.818,08</b>
riduzioni in previsione dell'applicazione articolo 25, comma 1, lettera f), D.L. n. 4/2019, convertito con modificazioni in L. n. 26/2019	522.000,00
<b>totale riduzioni</b>	<b>640.232.818,08</b>

<b>Riepilogo risparmi previsti nei documenti di bilancio</b>	
Risparmi fino all'esercizio 2018	- 667.486.818,08
Variazione spese per l'esercizio 2019 in sede di preventivo originario	- 7.107.167,01
<b>Totale</b>	<b>- 674.593.985,09</b>

<b>Dettaglio variazioni da preventivo 2020</b>	
Minori spese per servizio pagamento pensioni	- 1.450.000,00
Maggiori spese per acquisizione beni e servizi	10.771.396,44
Minori spese comparto informatica	- 518.828,92
Minori spese CAF (al netto delle riduzioni correlate ai finanziamenti dell'anno 2019)	- 13.960.000,00
Maggiori spese iscritte in via prudenziale per gli emolumenti da corrispondere all'atto della nomina del Consiglio di amministrazione	522.000,00
	<b>- 4.635.432,48</b>
<b>maggiori risparmi 2020</b>	<b>- 39.518.599,49</b>
<b>maggiori risparmi 2019</b>	<b>- 34.883.167,01</b>
<b>incremento risparmi</b>	<b>- 4.635.432,48</b>

	Tab.2
<b>Riepilogo per capitolo dei versamenti all'entrata del bilancio dello Stato</b>	<b>Preventivo originario 2020</b>
<b>Versamenti per riduzione delle spese di funzionamento</b>	
<b>Capitolo 8U1206024</b>	<b>importo</b>
articolo 6, c. 7, legge n. 122 del 30 luglio 2010	561.604,69
articolo 61, c. 2, legge n. 133 del 6 agosto 2008	102.500,00
articolo 6, c. 8, legge n. 122 del 30 luglio 2010	1.498.198,37
articolo 61, c. 5, legge n. 133 del 6 agosto 2008	575.145,13
articolo 6, c. 12, legge n. 122 del 30 luglio 2010	6.683.213,12
articolo 6, c. 13, legge n. 122 del 30 luglio 2010	3.838.851,08
articolo 1, c. 11, legge 266/2005, come modificato dall' articolo 6, c.14, legge 122/2010	121.261,62
articolo 4, c. 66, legge n. 183/2011;	13.200.000,00
articolo 21, c. 8, legge n. 214/2011;	100.000.000,00
articolo 4, c. 77, legge n. 92/2012;	72.000.000,00
articolo 8, c. 3, d l n. 95/2012 legge n. 135/2012.	90.517.878,72
articolo 1, c. 108, legge n. 228/2012	240.000.000,00
articolo 8, c. 4, lettera c) e articolo 50, c. 3, dl 66/2014, convertito dalla legge 89/2014	45.258.939,36
articolo 1, c. 305, legge n. 190/2014 (legge di stabilità 2015)	11.000.000,00
articolo 1, c. 307, legge n. 190/2014 (legge di stabilità 2015)	41.000.000,00
articolo 6, c. 2, lettera a), dl n. 65/2015, conv. legge n. 109/2015	13.700.000,00
articolo 1, c. 608, legge n.208/2015 (legge di stabilità 2016) validità 2016-2018	-
articolo 6, c. 2, lettera b), dl n. 65/2015, conv. legge n. 109/2015	13.034.000,00
<b>Totale capitolo 8U1206024</b>	<b>653.091.592,09</b>
<b>Capitolo 8U1206025</b>	
articolo 6, c. 3, legge n. 122 del 30 luglio 2010	155.796,00
articolo 61, c. 1, legge n. 133 del 6 agosto 2008	528.377,00
articolo 6, c. 1, legge n. 122 del 30 luglio 2010	70.162,00
<b>Totale capitolo 8U1206025</b>	<b>754.335,00</b>
<b>Capitolo 8U1206028</b>	
articolo 67, c. 5 e c. 6, della legge n. 133 del 6 agosto 2008	61.605.568,00
<b>Totale capitolo 8U1206027</b>	<b>61.605.568,00</b>
<b>Totale competenza 2020</b>	<b>715.451.495,09</b>
<b>Ulteriori tipologie di versamenti al bilancio dello Stato</b>	
<b>Versamento per interessi attivi resi indisponibili</b>	
<b>Capitolo 8U1206102</b>	
articolo 1 c. 306, legge n. 190 del 23 dicembre 2014	50.000.000,00
<b>Totale capitolo 8U1206102</b>	<b>50.000.000,00</b>
<b>Totale competenza 2020</b>	<b>50.000.000,00</b>
<b>Versamento economie per riduzione onere cure termali</b>	
<b>Capitolo 8U1206103</b>	
art. 1, comma 301, della legge 23 dicembre 2014, n. 190, che ha disposto la soppressione dell'art. 5, comma 1, ultimo periodo, della legge n. 323/2000 - art. 1, comma 305, della legge n. 190/2014	8.000.000,00
<b>Totale capitolo 8U1206103</b>	<b>8.000.000,00</b>
<b>Totale competenza 2020</b>	<b>8.000.000,00</b>

## DOTAZIONE ORGANICA

Con determinazione dell'Organo munito dei poteri del Consiglio di Amministrazione n. 16 del 17 aprile 2019, l'Istituto ha adottato il Piano dei fabbisogni del personale, per fronteggiare la carenza di risorse umane, causata, negli ultimi anni, dalle politiche di contenimento della spesa pubblica e dal potenziamento dell'ente nella sua funzione di welfare nazionale.

In tale contesto, l'adeguamento generazionale del personale rappresenta uno degli strumenti su cui fondare lo sviluppo dell'Istituto.

L'art. 6, comma 2, del D.lgs. n. 165/2001, come innovato dal D.lgs. n. 75/2017, e il decreto 8 maggio 2018 del Ministero per la semplificazione e la Pubblica Amministrazione, che ha adottato le Linee di indirizzo volte a orientare le Amministrazioni pubbliche nella predisposizione dei propri piani di fabbisogni di personale, hanno rappresentato per l'Istituto le linee guida secondo le quali, in un'ottica di analisi e rappresentazione delle esigenze sotto il profilo qualitativo e quantitativo, la programmazione dei fabbisogni di personale deve necessariamente contemplare l'eventuale "ripensamento, ove necessario, anche degli assetti organizzativi".

Pertanto, considerati i nuovi compiti attribuiti all'Istituto, e alla luce di quanto disposto dalle citate norme, secondo le quali è possibile la rimodulazione della dotazione organica in base alle esigenze effettive, rispettando però il limite finanziario della dotazione medesima, garantendo quindi la neutralità dell'operazione, il fabbisogno sostenibile è stato quantificato in 28.770 unità complessive.

La determinazione oggetto di analisi, cui è allegato il Piano dei fabbisogni di personale, è stata trasmessa alla Presidenza del Consiglio dei Ministri – Dipartimento della Funzione pubblica e ai Ministeri vigilanti.

Nella tabella che segue sono posti a raffronto, con dettaglio per area e per singola posizione retributiva, il numero di unità presenti alla data del 10 ottobre 2019 e il fabbisogno di organico sostenibile indicato nel nuovo Piano dei fabbisogni di personale. Nella successiva tabella è rappresentata la previsione di consistenza del personale al 31 dicembre 2020.

**Consistenza personale al 10.10.2019 e fabbisogno (determina n. 16 del 17.4.2019), suddivisi per area e per singole posizioni retributiva**

QUALIFICA	Fabbisogno det. 16/2019	Consistenza al 10.10.2019
<b>DIRETTORE GENERALE</b>		<b>1</b>
Dir. I^ F.	43	36
Dir. Art. 19 inc. liv. gen.		1
Dir. II^ f. inc. liv. gen.		1
<b>Totale Dirigenti I^ Fascia</b>	<b>43</b>	<b>39</b>
Dir. II^ F.	445	412
Dir. Art. 19 inc. dir.		3
Dir. II^ F. t.d.		0
<b>Totale Dirigenti II^ Fascia</b>	<b>445</b>	<b>415</b>
<b>Totale Dirigenti</b>	<b>488</b>	<b>454</b>
Medici 2^ F.	97	58
Medici 1^ F.	394	368
<b>Totale Medici</b>	<b>491</b>	<b>426</b>
Tec. Ed. 2° liv.d.		23
Tec. Ed. 1° liv.d.		52
<b>Totale Tec. Ed.</b>	<b>80</b>	<b>75</b>
St. Att. 2° liv.d.		10
St. Att. 1° liv.d.		30
<b>Totale St. Att.</b>	<b>40</b>	<b>40</b>
Leg. 2° liv.d.		98
Leg. 1° liv.d.		206
<b>Totale Leg.</b>	<b>323</b>	<b>304</b>
Cons. Inf.	1	1
<b>TOT. MEDICI E PROFESSIONISTI</b>	<b>935</b>	<b>846</b>
Posizione economica C5		7.092
Posizione economica C4		6.617
Posizione economica C3		2.500
Posizione economica C2		1.873
Posizione economica C1		3.523
<b>Totale Area C</b>	<b>21.304</b>	<b>21.605</b>
Posizione economica B3		3.673
Posizione economica B2		1.048
Posizione economica B1		189
<b>Totale Area B</b>	<b>5.123</b>	<b>4.910</b>
Posizione economica A3		534
Posizione economica A2		252
Posizione economica A1		64
<b>Totale Area A</b>	<b>908</b>	<b>850</b>
<b>TOTALE AREE</b>	<b>27.335</b>	<b>27.365</b>
<b>Insegnanti</b>	<b>12</b>	<b>24</b>
<b>TOTALE GENERALE</b>	<b>28.770</b>	<b>28.689</b>

**PREVISIONE CONSISTENZA DEL PERSONALE INPS AL 31  
DICEMBRE 2020**

<b>QUALIFICA</b>	<b>FABBISOGNO SOSTENIBILE (Determina n. 16/2019)</b>	<b>PREVENTIVO CONSISTENZA AL 31/12/2020</b>
<b>DIRIGENTE GENERALE</b>	<b>43</b>	<b>37</b>
<b>DIRIGENTE</b>	<b>445 410</b>	
<b>DIRIGENTE INFORMATICO</b>		
<b>10° LIVELLO E MEDICI</b>	<b>935</b>	<b>851</b>
<b>ALTRI</b>	<b>27.347</b>	<b>27.631</b>
<b>TOTALE</b>	<b>28.770</b>	<b>28.929</b>



## ISTITUZIONE DI CAPITOLI

Per sopravvenute esigenze di rilevazione finanziaria sono state previste le variazioni al piano dei capitoli di seguito elencate.

*Capitoli di entrata di nuova istituzione*

Nell'ambito della UPB "Risorse Strumentali":

Nuovo capitolo	Descrizione	
5E1310037	ACQUISIZIONE DELLE SOMME VERSATE A GARANZIA PER LA PARTECIPAZIONE ALLE PROCEDURE DI GARA - DECRETO LEGISLATIVO DEL 18 APRILE 2016, N. 50, MODIFICATO DAL DECRETO LEGISLATIVO DEL 19 APRILE 2017, N. 56	

Nell'ambito della UPB "Altre strutture di Direzione generale":

Nuovo capitolo	Descrizione	
8E1203620	CONTRIBUTO DELLO STATO A COPERTURA DEGLI ONERI DERIVANTI DAL CONTRATTO DI ESPANSIONE PER I LAVORATORI CON UNA RIDUZIONE ORARIA - ART. 26-QUATER COMMA 7 DEL DECRETO-LEGGE 30 APRILE 2019, N. 34, CONVERTITO DALLA LEGGE 28 GIUGNO 2019, N. 58	
8E1203757	DOTAZIONE INIZIALE DEL FONDO DI GARANZIA PER L'ANTICIPO TFS/TFR - ART. 23, COMMA 3, DEL DECRETO LEGGE 28 GENNAIO 2019, N. 4 CONVERTITO, CON MODIFICAZIONI, DALLA LEGGE 28 MARZO 2019, N. 26	
8E1203758	COMMISSIONI DI ACCESSO AL FONDO DI GARANZIA PER L'ANTICIPO TFS/TFR - ART. 23, COMMA 3, DEL DECRETO LEGGE 28 GENNAIO 2019, N. 4 CONVERTITO, CON MODIFICAZIONI, DALLA LEGGE 28 MARZO 2019, N. 26	
8E2114026	PRELIEVO DALLA TESORERIA PROVINCIALE DELLO STATO DEI FONDI COSTITUITI A GARANZIA DELL'ANTICIPO TFS/TFR - DOTAZIONE INIZIALE E COMMISSIONI D'ACCESSO - ART. 23 DEL DECRETO LEGGE 28 GENNAIO 2019, N. 4 CONVERTITO, CON MODIFICAZIONI, DALLA LEGGE 28 MARZO 2019, N. 26	

*Capitoli di entrata modificati nella denominazione*

Nell'ambito della UPB "Prestazioni a sostegno del reddito":

Capitolo	Descrizione	
3E2114022	PRESTITI NON RISCOSSI DAI BENEFICIARI ISCRITTI ALLA GESTIONE UNITARIA DELLE PRESTAZIONI CREDITIZIE E SOCIALI - ALLA GESTIONE PER L'ASSISTENZA MAGISTRALE - ALLA GESTIONE CREDITO PER IL PERSONALE DELLE "POSTE ITALIANE SPA"	

*Capitoli di uscita di nuova istituzione*

Nell'ambito della UPB "Altre strutture di Direzione Generale":

Nuovo capitolo	Descrizione	
8U2114026	FONDI PRE SSO LA TE SORERIA PROVINCIALE DELLO ST ATO A GARANZIA DELL'ANTICIPO TFS/TFR - DOTAZIONE INIZIALE E COMMISSIONI D'ACCESSO - ART. 23 DEL DECRETO LEGGE 28 GENNAIO 2019, N. 4 CONVERTITO, CON MODIFICAZIONI, DALLA LEG GE 28 MARZO 2019, N. 26	*

\* Capitolo di natura obbligatoria

## **PARTE SECONDA**

# **GESTIONE FINANZIARIA DI COMPETENZA**

## PARTE II – GESTIONE FINANZIARIA DI COMPETENZA

## GESTIONE FINANZIARIA DI COMPETENZA

Nei prospetti che seguono viene rappresentata la gestione finanziaria di competenza in sintesi ed in tabelle ordinate per articolazione nei Centri di responsabilità, per quadri riepilogativi e di dettaglio.

(in milioni)

Aggregati	Preventivo 2020	Preventivo assestato 2019	Variazioni ass.	Variazioni %
<b>Entrate</b>				
<u>Entrate correnti</u>				
Entrate contributive	236.260	232.860	3.400,1	1,5
Entrate derivanti da trasferimenti correnti	121.881	115.628	6.253,2	5,4
Altre entrate	3.979	3.980	-1,4	0,0
<b>Totale entrate correnti</b>	<b>362.120</b>	<b>352.468</b>	<b>9.651,9</b>	<b>2,7</b>
<u>Entrate in conto capitale</u>				
Entrate per alienazione di beni patrimoniali e riscossioni di crediti	5.797	5.979	-182,3	-3,0
Trasferimenti in conto capitale	11	11	-0,1	-1,0
Accensione di prestiti	6.547	5.928	619,2	10,4
<b>Totale entrate in conto capitale</b>	<b>12.354</b>	<b>11.918</b>	<b>436,7</b>	<b>3,7</b>
Entrate aventi natura di partite di giro	68.321	66.758	1.563,2	2,3
<b>Totale delle entrate</b>	<b>442.796</b>	<b>431.144</b>	<b>11.651,9</b>	<b>2,7</b>
<b>Uscite</b>				
<u>Uscite correnti</u>				
Funzionamento	2.594	2.582	11,8	0,5
Interventi diversi	358.715	349.024	9.690,8	2,8
- Uscite per prestazioni istituzionali	341.622	332.434	9.188,0	2,8
- Trasferimenti passivi	3.928	4.323	-394,4	-9,1
- Altri interventi diversi	13.164	12.267	897,1	7,3
Trattamenti di quiescenza, integrativi e sostitutivi	297	303	-6,1	-2,0
<b>Totale uscite correnti</b>	<b>361.606</b>	<b>351.909</b>	<b>9.696,4</b>	<b>2,8</b>
<u>Uscite in conto capitale</u>				
Investimenti	6.567	6.967	-400,4	-5,7
Oneri comuni	6.377	5.758	619,2	10,8
<b>Totale uscite in conto capitale</b>	<b>12.944</b>	<b>12.725</b>	<b>218,7</b>	<b>1,7</b>
Uscite aventi natura di partite di giro	68.321	66.758	1.563,2	2,3
<b>Totale delle uscite</b>	<b>442.871</b>	<b>431.393</b>	<b>11.478,4</b>	<b>2,7</b>
<b>Saldi</b>				
1. di parte corrente	514	559	-44,5	-8,0
2. in conto capitale	-589	-807	218,0	-27,0
3. per partite di giro	0	0	0,0	0,0
4. sul complesso	-75	-249	173,5	-69,7

... Non valutabile o non significativa.

Gestione finanziaria di competenza - Quadro riassuntivo per U.P.B. Preventivo 2020								
AGGREGATI	Centri di responsabilità							TOTALE
	UPB 1	UPB 2	UPB 3	UPB 4	UPB 5	UPB 8		
	Entrate	Pensioni	Prestazioni a sostegno del reddito	Risorse Umane	Risorse Strumentali	Altre strutture di Direzione Generale		
Entrate								
Entrate correnti:								
Entrate contributive	234.428	735	1.091	6	-	-	236.260	
Entrate derivanti da trasferimenti correnti	0	85	50	0	-	121.745	121.881	
Altre entrate	324	1.975	1.043	41	102	493	3.979	
Totale entrate correnti	234.752	2.796	2.184	47	102	122.239	362.120	
Entrate in conto capitale:								
Entrate per alienazione di beni patrimoniali e riscossioni di crediti	-	-	1.293	204	250	4.050	5.797	
Trasferimenti in conto capitale	-	-	-	-	-	11	11	
Accensione di prestiti	-	-	-	-	-	6.547	6.547	
Totale entrate in conto capitale	-	-	1.293	204	250	10.607	12.354	
Entrate aventi natura di partite di giro	943	2.593	5.306	141	1	59.338	68.321	
Totale delle entrate	235.695	5.389	8.783	391	353	192.184	442.796	
Uscite								
Uscite correnti:								
Funzionamento	-	-	-	1.859	720	15	2.594	
Interventi diversi	12.136	293.824	48.411	21	361	3.962	358.715	
Trattamenti di quiescenza, integrativi e sostitutivi	-	-	-	297	-	-	297	
Totale uscite correnti	12.136	293.824	48.411	2.177	1.081	3.977	361.606	
Uscite in conto capitale:								
Investimenti	-	-	1.635	419	249	4.264	6.567	
Oneri comuni	-	-	-	-	-	6.377	6.377	
Totale uscite in conto capitale	-	-	1.635	419	249	10.641	12.944	
Uscite aventi natura di partite di giro	943	2.593	5.306	141	1	59.338	68.321	
Totale delle uscite	13.079	296.418	55.352	2.737	1.331	73.956	442.871	
Saldi								
1. di parte corrente	222.616	-291.028	-46.227	-2.130	-979	118.262	514	
2. in conto capitale	-	-	-342	-215	1	-33	-589	
3. per partite di giro	-	-	-	-	-	-	-	
4. sul complesso	222.616	-291.028	-46.569	-2.345	-978	118.228	-75	



Gestione finanziaria di competenza - Quadro riassuntivo per U.P.B. Preventivo 2020 / Preventivo assestato 2019											
AGGREGATI	UPB			Centri di responsabilità			UPB 3 - Prestazioni a sostegno del reddito				
	Preventivo 2020	Preventivo assestato 2019	Variazioni	Preventivo 2020	Preventivo assestato 2019	Variazioni	Preventivo 2020	Preventivo assestato 2019	Variazioni		
Entrate											
	<u>Entrate correnti:</u>										
	Entrate contributive	234.428	230.949	3.478,8	735	735	0,3	1.091	1.170	- 78,7	
	Entrate derivanti da trasferimenti correnti	0	0	0,0	85	79	6,3	50	0,0	0,0	
	Altre entrate	324	314	10,4	1.975	1.943	32,3	1.043	1.190	- 147,1	
	<i>Totale entrate correnti</i>	234.752	231.263	3.489,2	2.796	2.757	38,8	2.184	2.410	-225,8	
	<u>Entrate in conto capitale:</u>										
	Entrate per alienazione di beni patrimoniali e riscossioni di crediti	-	-	-	-	-	-	1.293	997	296,5	
	Trasferimenti in conto capitale	-	-	-	-	-	-	-	-	-	
	Accensione di prestiti	-	-	-	-	-	-	-	-	-	
	<i>Totale entrate in conto capitale</i>	-	-	-	-	-	-	1.293	997	296,5	
	Entrate aventi natura di partite di giro	943	949	- 6,0	2.593	2.591	2,6	5.306	5.256	49,7	
	<b>Totale delle entrate</b>				<b>235.695</b>	<b>232.211</b>	<b>3.483,2</b>	<b>5.389</b>	<b>5.348</b>	<b>41,4</b>	<b>120,5</b>
Uscite											
	<u>Uscite correnti:</u>										
	Funzionamento	-	-	-	-	-	-	-	-	-	
	Interventi diversi	12.136	11.699	437,1	293.824	287.938	5.886,6	48.411	45.171	3.239,7	
	Trattamenti di quiescenza, integrativi e sostitutivi	-	-	-	-	-	-	-	-	-	
	<i>Totale uscite correnti</i>	12.136	11.699	437,1	293.824	287.938	5.886,6	48.411	45.171	3.239,7	
	<u>Uscite in conto capitale:</u>										
	Investimenti	-	-	-	-	-	-	1.635	1.660	- 24,7	
	Oneri comuni	-	-	-	-	-	-	-	-	-	
	<i>Totale uscite in conto capitale</i>	-	-	-	-	-	-	1.635	1.660	-24,7	
	Uscite aventi natura di partite di giro	943	949	- 6,0	2.593	2.591	2,6	5.306	5.256	49,7	
	<b>Totale delle uscite</b>				<b>13.079</b>	<b>12.647</b>	<b>431,1</b>	<b>296.418</b>	<b>290.528</b>	<b>5.889,1</b>	<b>3.264,7</b>
	Saldi										
1. di parte corrente		222.616	219.564	3.052,1	-291.028	-285.181	- 5.847,7	-46.227	-42.761	- 3.465,5	
2. in conto capitale		-	-	-	-	-	-	-342	-663	321,3	
3. per partite di giro sul complesso		222.616	219.564	3.052,1	-291.028	-285.181	- 5.847,7	-46.569	-43.424	- 3.144,2	

Gestione finanziaria di competenza - Quadro riassuntivo per U.P.B.  
Preventivo 2020 / Preventivo assestato 2019

AGGREGATI	Centri di responsabilità				UPB 8 - Altre strutture di Generale				Direzione	
	UPB 4 - Risorse Umane		UPB 5 - Risorse Strumentali		UPB 8 - Altre strutture di Generale		UPB 8 - Altre strutture di Generale			
	Preventivo 2020	Preventivo assestato 2019	Variazioni	Preventivo 2020	Preventivo assestato 2019	Variazioni		Preventivo 2020	Preventivo assestato 2019	Variazioni
Entrate	Entrate									
	Entrate correnti:									
	Entrate contributive									
	Entrate derivanti da trasferimenti correnti									
	Altre entrate									
	Totale entrate correnti									
	Entrate in conto capitale:									
	Entrate per alienazione di beni patrimoniali e riscossioni di crediti									
	Trasferimenti in conto capitale									
	Accensione di prestiti									
	Totale entrate in conto capitale									
	Entrate aventi natura di partite di giro									
	Totale delle entrate									
	Uscite	Uscite								
		Uscite correnti:								
		Funzionamento								
		Interventi diversi								
		Trattamenti di quiescenza, integrativi e sostitutivi								
		Totale uscite correnti								
		Uscite in conto capitale:								
Investimenti										
Oneri comuni										
Totale uscite in conto capitale										
Uscite aventi natura di partite di giro										
Totale delle uscite										
Saldi		Saldi								
		1. di parte corrente								
	2. in conto capitale									
	3. per partite di giro									
	4. sul complesso									

## ENTRATE

Di seguito viene riportato il prospetto che espone i dati contabili di competenza finanziaria relativi alle entrate con il dettaglio delle categorie di bilancio.

(in milioni)				
Aggregati	Preventivo 2020	Preventivo assestato 2019	Variazioni ass.	Variazioni %
<b>TITOLO I - ENTRATE CORRENTI</b>	362.120	352.468	9.651,9	2,7
1.1 - Entrate contributive	236.260	232.860	3.400,1	1,5
1.1.01 Aliquote contributive a carico dei datori di lavoro e/o degli iscritti	235.029	231.626	3.402,6	1,5
1.1.02 Quote di partecipazione degli iscritti all'onere di specifiche gestioni	1.231	1.234	-2,6	-0,2
1.2 - Entrate derivanti da trasferimenti correnti	121.881	115.628	6.253,2	5,4
1.2.03 Trasferimenti da parte dello Stato	121.795	115.549	6.246,9	5,4
1.2.04 Trasferimenti da parte delle Regioni	0	0	0,0	0,0
1.2.06 Trasferimenti da parte di altri Enti del settore pubblico	86	80	6,3	7,9
1.3 - Altre entrate	3.979	3.980	-1,4	0,0
1.3.07 Entrate derivanti dalla vendita di beni e dalla prestazioni di servizi	87	80	7,3	9,2
1.3.08 Redditi e proventi patrimoniali	237	238	-1,5	-0,6
1.3.09 Poste correttive e compensative di spese correnti	2.854	2.870	-16,6	-0,6
1.3.10 Entrate non classificabili in altre voci	801	792	9,4	1,2
<b>TITOLO II - ENTRATE IN CONTO CAPITALE</b>	12.354	11.918	436,7	3,7
2.1 - Entrate per alienazione di beni patrimoniali e riscossioni di crediti	5.797	5.979	-182,3	-3,0
2.1.11 Alienazione di immobili e diritti reali	250	420	-170,0	-40,5
2.1.13 Realizzo di valori mobiliari	16	29	-13,3	-46,1
2.1.14 Riscossione dei crediti	5.531	5.530	1,0	0,0
2.2 - Trasferimenti in conto capitale	11	11	-0,1	-1,0
2.2.15 Trasferimenti dallo Stato	11	11	-0,1	-0,9
2.2.16 Trasferimento dalle Regioni	0	0	0,0	-29,2
2.3 - Accensione di prestiti	6.547	5.928	619,2	10,4
2.3.20 Assunzione di altri debiti finanziari	6.547	5.928	619,2	10,4
<b>TITOLO IV - PARTITE DI GIRO</b>	68.321	66.758	1.563,2	2,3
4.1.22 Entrate aventi natura di partite di giro	68.321	66.758	1.563,2	2,3
<b>Totale delle entrate</b>	<b>442.796</b>	<b>431.144</b>	<b>11.651,9</b>	<b>2,7</b>

... Non valutabile o non significativa.

## ENTRATE CORRENTI

Le *entrate correnti* sono state valutate in complessivi 362.120 mln con un aumento rispetto alla nota di assestamento al bilancio preventivo del 2019 (352.468 mln) pari a +9.652 mln.

## ENTRATE CONTRIBUTIVE

Le entrate contributive sono state valutate in 236.260 mln con un incremento di 3.400 mln rispetto alle precedenti previsioni di 232.860 mln.

Le predette entrate contributive comprendono i contributi delle aziende che impiegano lavoratori non agricoli e operai agricoli dipendenti al Fondo per l'erogazione ai lavoratori dipendenti del settore privato dei trattamenti di fine rapporto di cui all'articolo 2120 del codice civile (gestione n. 40) - disciplinato dall'articolo 1, commi 755-759, della legge n. 296/2006-, che risultano pari a 5.942 mln con una variazione positiva di 67 mln rispetto ai 5.875 mln previsti precedentemente.

L'aggregato con variazioni di maggior rilievo, rispetto alle precedenti previsioni risulta quello dei contributi per i *lavoratori dipendenti* versati dalle aziende che dichiarano con il modello UNIEMENS - che passano da 141.878 mln a 144.951 mln con un incremento previsto di 3.073 mln.

Le quote di partecipazione degli iscritti all'onere di specifiche gestioni sono previste in 1.231 mln, con un decremento di 3 mln rispetto alle precedenti previsioni.

Nella tabella sotto riportata sono posti a confronto i dati del preventivo 2020 con quelli della nota di assestamento 2019 delle entrate contributive afferenti alle varie gestioni costituite in Istituto, rappresentate nei seguenti macro aggregati di lavoratori: dipendenti del settore privato, dipendenti del settore pubblico (già iscritti all'INPDAP), autonomi e parasubordinati e liberi professionisti.

(in mln)

	Anno 2020 Entrate contributive			
	Preventivo 2020	Preventivo assestato 2019	Variazioni assol.	Variazioni %
Lavoratori dipendenti settore privato	151.051	147.965	3.087	2,09
Lavoratori dipendenti settore pubblico (già iscritti all'INPDAP)	57.055	56.785	270	0,48
Lavoratori autonomi	19.722	19.774	-52	-0,26
Lavoratori parasubordinati e liberi professionisti	8.432	8.336	96	1,15
<b>Totale</b>	<b>236.260</b>	<b>232.860</b>	<b>3.400</b>	<b>1,46</b>



## Contributi della produzione e degli iscritti (Titolo 1°)

Aggregati	Preventivo 2020	Preventivo asestato 2019	Var. assol.	Var. %
<b>A) Categoria 1°</b>	<b>235.029</b>	<b>231.626</b>	<b>3.402,6</b>	<b>1,5</b>
1. LAVORATORI DIPENDENTI:	206.912	203.557	3.355,0	1,6
• accertati con il sistema D.M.	144.951	141.878	3.073,2	2,2
• addetti ai servizi domestici e familiari	926	919	6,9	0,8
• contributi lavoratori agricoli	1.891	1.833	58,4	3,2
• contributi per il personale dell'INPS	437	432	4,7	1,1
• contributi marittimi imbarcati su navi estere	44	44	0,5	1,2
• concorso aziende al finanz. indennità mobilità	0	0	0,0	0,0
• costituzione unica posizione Fondo telefonici	0	0	0,0	0,6
• contributi straordinario E.T.I. - D.I. 88/2002, art. 5, c. 1, e art 6, c. 1	0	0	0,0	0,0
• contributi a copertura ass.sost.reddito (DD.II. n.157 e n. 158/2000)	789	842	-54,0	-6,4
• contributi a copertura della indennità di mobilità (L. 608/96)	0	0	0,0	0,0
• contributi gestione ex Inpdap	56.539	56.262	276,9	0,5
• contributi gestione ex Enpals	1.203	1.192	11,7	1,0
• contributo add. ex artt. 12, L.164/75 - 8, L.427/75 su integrazioni salariali ordinarie e straordinarie dirette	56	61	-5,6	-9,2
• contributi a carico degli enti datori di lavoro a copertura oneri pensionistici ed indennità ad onere ripartito	9	10	-1,4	-13,2
• contributi straord. delle aziende di trasporto pubblico per la copertura degli assegni straordinari per il sostegno del reddito art. 5, comma 1, lettera C), del D.I. 9 gennaio 2015, N. 86985	6	8	-2,0	-24,2
• contributi straord. delle aziende di trasporto pubblico per la copertura delle prestazioni integrative dell'Aspi art. 5, comma 1, lettera B), del D.I. 9 gennaio 2015, N. 86985	7	8	-1,9	-22,1
• altri contributi	54	67	-12,6	-18,8
2. LAVORATORI AUTONOMI:	28.086	28.038	47,4	0,2
• coltivatori diretti, mezzadri e coloni	1.294	1.271	22,7	1,8
• artigiani	8.141	8.111	30,4	0,4
• esercenti attività commerciali	10.230	10.335	-105,2	-1,0
• pescatori autonomi	1	1	0,0	0,6
• esercenti attività parasubordinate (L. 335/95)	8.420	8.320	99,6	1,2
3. ALTRI LAVORATORI:	31	30	0,2	0,6
• fondo clero	31	30	0,2	0,6
<b>B) Categoria 2°</b>	<b>1.231</b>	<b>1.234</b>	<b>-2,6</b>	<b>-0,2</b>
• proseguitori volontari	269	269	-0,6	-0,2
• riserve e valori capitali versati dagli iscritti	494	500	-6,3	-1,3
• proventi divieto cumulo pensione/retribuzione	126	126	0,2	0,2
• contrib.di solidarietà su prestaz. di disoccup. ai lav. agricoli	143	143	0,3	0,2
• contrib.di solidarietà su prestaz. integrat. dell'AGO	6	6	-0,2	-4,2
• contrib. Gestione assistenza magistrato ex Enam	48	49	-0,3	-0,5
• contrib. mutualità delle pensioni alle casalinghe	1	1	0,0	1,2
• altri contributi	2	2	-0,4	-15,4
• riduzione dei trattamenti previdenziali erogati dalle gestioni e fondi obbligatori - art. 1, commi da 261 a 263 L. 30/2018	143	138	4,7	3,4
<b>TOTALE GENERALE</b>	<b>236.260</b>	<b>232.860</b>	<b>3.400,1</b>	<b>1,5</b>

... Non valutabile o non significativa

## TRASFERIMENTI CORRENTI

Le entrate derivanti da trasferimenti correnti sono state determinate in 121.881 mln, con un incremento di 6.253 mln rispetto alle precedenti previsioni di 115.628 mln, dovuto quasi esclusivamente ai maggiori trasferimenti dal Bilancio dello Stato, che presentano una previsione di 121.795 mln, con un incremento di 6.247 mln, rispetto alla previsione di 115.549 mln contenuta nella nota di assestamento 2019.

## TRASFERIMENTI DA PARTE DELLO STATO

I trasferimenti dallo Stato di parte corrente, a titolo definitivo, ammontano a 121.795 mln; tra questi, 121.622 mln sono destinati alla Gestione degli interventi assistenziali e di sostegno alle gestioni previdenziali (GIAS) e sono così ripartiti:

	in mln di euro
• oneri pensionistici	82.217
• sgravi di oneri sociali ed altre agevolazioni	17.262
• reddito/pensione di cittadinanza	7.167
• mantenimento del salario	6.922
• interventi a sostegno della famiglia	5.484
• prestazioni economiche derivanti da riduzioni di oneri previdenziali	537
• interventi diversi	2.033
<b>Totale</b>	<b>121.622</b>

Di seguito si evidenziano le variazioni di maggior rilievo, con riferimento alle precedenti previsioni, rilevate nelle entrate derivanti da trasferimenti dello Stato:

variazioni in aumento:

- + 3.030 mln come contributo dello Stato a copertura degli oneri pensionistici derivanti dall'accesso alla pensione anticipata definita "quota 100" - art. 14 del decreto legge 28 gennaio 2019, n. 4 previsto in 5.341 mln (cap. 8E1203068);
- + 2.747 mln come contributo dello Stato per il riconoscimento economico del reddito di cittadinanza e della pensione di cittadinanza - art. 12, commi 1 e 2 del decreto legge del 28 gennaio 2019, n. 4 previsto in 7.167 mln (cap. 8E1203499);

- + 826 mln come contributo dello Stato a copertura dell'onere derivante dall'esonero dal versamento dei contributi previdenziali a carico dei datori di lavoro in relazione alle nuove assunzioni dei giovani con contratto di lavoro a tempo indeterminato - art.1, commi da 100 a 108 e commi 113 e 114 della legge 27 dicembre 2017 n. 205 previsto pari a 2.130 mln (cap. 8E1203323);
- + 502 mln come contributo dello Stato a copertura degli oneri pensionistici di cui all'art. 37, comma 3, lett. c), della legge n. 88/1989, all'art. 59, comma 34, della legge n. 449/1997 e all'art. 2, comma 4, della legge n. 183/2011 previsto in 30.268 mln (cap. 8E1203006);
- + 202 mln come contributo dello Stato a copertura degli oneri per prestazioni (pensioni, assegni e indennità) a favore degli invalidi civili di cui all'art. 130 del d.l. n. 112/1998 previsto in 18.280 mln (cap. 8E1203400);
- + 199 mln come contributo dello Stato a copertura di oneri pensionistici già a carico del soppresso fondo sociale di cui all'art. 1, legge n. 153/1969 e di oneri per assegni sociali di cui all'art. 3, comma 6, legge n. 335/1995, previsto in 4.137 mln (cap. 8E1203001);
- + 194 mln come contributo dello Stato a copertura degli oneri pensionistici derivanti dalla riduzione del requisito contributivo per l'accesso al pensionamento anticipato indipendente dall'età anagrafica- art. 15 del decreto legge 28 gennaio 2019, n. 4 previsto in 522 mln (cap. 8E1203069);

variazioni in diminuzione:

- - 586 mln come contributo dello Stato al fine di incentivare la natalità e contribuire alle spese per il suo sostegno - art. 1, commi da 125 a 129 della legge 23 dicembre 2014, n. 190 - art. 1, commi 248 e 249 della legge 27 dicembre 2017, n. 205 previsto in 441 mln (cap. 8E1203425);
- - 387 mln come contributo dello Stato a copertura degli oneri derivanti dall'esonero del versamento dei contributi previdenziali a carico dei datori di lavoro, per le nuove assunzioni con contratto di lavoro a tempo indeterminato, ai sensi dell'art. 1, commi da 118 a 124, della legge 23 dicembre 2014, n. 190 per il quale non vi sono stanziamenti per il 2020 (cap. 8E1203309);
- - 181 mln di contributo dello Stato a copertura degli oneri derivanti dall'ampliamento delle misure di salvaguardia per l'accesso al pensionamento - art. 24, del decreto legge n. 201/2011, convertito, con modificazioni, dalla legge n. 214/2011, ai sensi dell'art. 22 del decreto legge n. 95/2012 e dell'art. 1, commi da 231 a 234, della legge n. 228/2012, dagli articoli 11 e 11-bis del decreto legge 31 agosto 2013, n. 124, dall'articolo 1, commi da 194 a 198, della legge 27 dicembre 2013, n.147, dall'articolo 2 della legge 10 ottobre

2014, n. 147 e a rt. 1 commi da 212 a 221 della legge 11 dicembre 2016, n. 232 previsto in 485 mln (cap.8E1203053);

- - 129 mln come contributo dello Stato a copertura degli oneri per pensioni erogate dalla gestione speciale dei coltivatori diretti, mezzadri e coloni e delle relative spese di amministrazione di cui all'art. 37, comma 6, della legge n. 88/1989 previsto in 1.004 mln (cap. 8E1203017);
- - 110 mln come contributo dello Stato a copertura dell'onere per l'incentivo ai datori di lavoro per l'assunzione di giovani ammessi al "programma operativo nazionale iniziativa occupazione giovani" ("programma garanzia giovani") - decreto direttoriale del Ministero del lavoro e delle politiche sociali n. 394 del 2 dicembre 2016 modificato dal decreto direttoriale n. 454 del 19 dicembre 2016 per il quale non vi sono stanziamenti per il 2020 (cap. 8E1203725)
- - 103 mln come contributo dello Stato a copertura degli oneri relativi alle prestazioni di cassa integrazione guadagni straordinaria e di mobilità delle imprese operanti in area di crisi industriale complessa - art. 44, comma 11-bis, d.lgs. 148/2015 - a rt. 53-ter del decreto-legge 24 aprile 2017, n. 50, convertito con legge 96/2017, previsto in 20 mln (cap. 8E1203613);
- - 100 mln come contributo dello Stato a copertura dell'onere derivante dall'esonero dal versamento del 40 per cento dei contributi previdenziali a carico dei datori di lavoro, in relazione alle nuove assunzioni con contratto di lavoro a tempo indeterminato, ai sensi dell'art. 1, commi 178 e seguenti, della legge 28 dicembre 2015, n. 208 per il quale non vi sono stanziamenti per il 2020 (cap. 8E1203320);
- - 97 mln come trasferimento dallo Stato del contributo a copertura dell'onere per la restituzione del contributo addizionale sui contratti a tempo determinato, in caso di trasformazione a tempo indeterminato - art. 1, c o. 135, legge 147/2013 per il quale non vi sono stanziamenti per il 2020 (cap. 8E1203531).

Le altre entrate sono state valutate in 3.979 mln, con una variazione negativa di 1 mln rispetto alle precedenti previsioni di 3.980 mln.

## ENTRATE IN CONTO CAPITALE

Le entrate in conto capitale ammontano a 12.354 mln con un incremento di 437 mln, rispetto alle precedenti previsioni di 11.918 mln.

## TRASFERIMENTI DELLO STATO A TITOLO ANTICIPATORIO SUL FABBISOGNO FINANZIARIO DELLE GESTIONI PREVIDENZIALI (EX ART. 35, CO. 6, LEGGE N. 448/1998) E RELATIVA RIPARTIZIONE

I trasferimenti in conto capitale da parte dello Stato a titolo di anticipazione per l'anno 2020 ammontano a euro 6.327 mln come risulta dagli stanziamenti appostati nel bilancio dello Stato.

Detta somma è stata stanziata su tre distinti capitoli del bilancio dello Stato: 1.077 mln a valere sul capitolo 2539, 1.327 mln a valere sul capitolo 4341 e 3.923 mln sul capitolo 4339. Conseguentemente, alla fine dell'esercizio il corrispondente debito dell'Istituto nei confronti dello Stato, evidenziato quale residuo passivo al capitolo 8U2217003, è di 19.849 mln. La ripartizione di dette risorse è stata operata tra i comparti dei lavoratori dipendenti privati e pubblici sulla base del rispettivo fabbisogno finanziario cumulato misurato nell'esercizio 2020.

Alla data del 31 dicembre 2020, per effetto della dinamica finanziaria delle gestioni previdenziali, viene quantificato in 18.270 mln l'importo necessario a fronteggiare lo squilibrio finanziario atteso per le predette gestioni.

Ciò premesso, il fabbisogno finanziario complessivo delle separate contabilità del FPLD, relative ai soppressi Fondo di previdenza per il personale addetto ai pubblici servizi di trasporto, Fondo di previdenza per i dipendenti dell'ENEL e delle aziende elettriche private, INPDAI e Fondo di previdenza per il personale addetto ai pubblici servizi di telefonia si attesta a 106.494 mln, mentre quello del FPLD è di 16.012 mln, per un ammontare complessivo di 122.506 mln.

Tali fabbisogni hanno trovato copertura complessiva per 10.936 mln nell'ambito dei complessivi trasferimenti dello Stato a titolo anticipatorio per la copertura del fabbisogno finanziario delle gestioni previdenziali (ex art. 35, l. 448/98) e per 111.570 mln nelle disponibilità della Gestione delle prestazioni temporanee ai sensi dell'art. 21 della legge 88/1989.

Con riferimento alle gestioni pensionistiche ex INPDAP (CPDEL e CPI), il fabbisogno finanziario risulta pari a 75.349 mln e trova copertura per 7.334 mln nell'ambito dei complessivi trasferimenti dello Stato a titolo anticipatorio per la copertura del fabbisogno finanziario delle gestioni previdenziali (ex art. 35, legge n. 448/98) e per 68.015 mln nelle disponibilità liquide delle altre gestioni.

Nei prospetti seguenti si evidenzia la situazione prevista al 31 dicembre 2020 del fabbisogno finanziario cumulato complessivo del FPLD, delle contabilità separate e



delle gestioni pensionistiche ex INPD AP, con i relativi mezzi finanziari utilizzati a copertura.

(in mln di euro)

### CONTABILITÀ SEPARATE DEL FPLD

	1	2	3 = 1 - 2
FPLD e relative contabilità separate	Fabbisogno finanziario cumulato	Anticipazioni dal Bilancio dello Stato distribuite alle gestioni	Disponibilità "Gestione prestazioni temporanee ai lavoratori dip."
Ex Fondo Trasporti	18.247	1.928	16.319
Ex Fondo Elettrici	30.820	3.195	27.625
Ex INPDAI	45.692	4.646	41.046
Ex Fondo Telefonici	11.735	1.167	10.568
<b>TOTALE PARZIALE</b>	<b>106.494</b>	<b>10.936</b>	<b>95.558</b>
F.P.L.D.	16.012		16.012
<b>TOTALE</b>	<b>122.506</b>	<b>10.936</b>	<b>111.570</b>

### CONTABILITÀ SEPARATE EX INPDAP

Gestione ex INPDAP e relative contabilità autonome deficitarie	Fabbisogno finanziario cumulato	Anticipazioni dal Bilancio dello Stato distribuite alle gestioni	Disponibilità altre Gestioni
CPDEL	74.823	7.288	67.535
CPI	526	46	480
<b>TOTALE</b>	<b>75.349</b>	<b>7.334</b>	<b>68.015</b>

La quota delle anticipazioni di bilancio non utilizzata a copertura dei fabbisogni finanziari del FPLD e delle Gestioni ex INPDAP, pari a 1.578 milioni, costituisce una disponibilità finanziaria per l'Istituto a copertura delle esigenze delle altre gestioni amministrate.

### ENTRATE PER PARTITE DI GIRO

Le entrate per partite di giro sono state valutate in 68.321 mln.

Di seguito viene riportato il prospetto che espone i dati contabili di competenza finanziaria relativi alle uscite con il dettaglio delle categorie di bilancio.

(in milioni)

Aggregati		Preventivo 2020	Preventivo assestato 2019	Variazioni ass.	Variazioni %
TITOLO I -	USCITE CORRENTI	361.606	351.909	9.696,4	2,8
1.1 -	Funzionamento:	2.594	2.582	11,8	0,5
1.1.01	Uscite per gli organi dell'Ente	4	4	0,5	14,3
1.1.02	Oneri per il personale in attività di servizio	1.845	1.847	-2,5	-0,1
1.1.04	Uscite per l'acquisto di beni di consumo e di servizi	745	731	13,8	1,9
1.2 -	Interventi diversi:	358.715	349.024	9.690,8	2,8
1.2.05	Uscite per prestazioni istituzionali	341.622	332.434	9.188,0	2,8
1.2.06	Trasferimenti passivi	3.928	4.323	-394,4	-9,1
1.2.07	Oneri finanziari	14	15	-1,3	-8,7
1.2.08	Oneri tributari	193	205	-11,6	-5,7
1.2.09	Poste correttive e compensative di entrate correnti	11.207	10.655	551,9	5,2
1.2.10	Uscite non classificabili in altre voci	1.750	1.392	358,1	25,7
1.4 -	Trattamenti di quiescenza, integrativi e sostitutivi:	297	303	-6,1	-2,0
1.4.03	Oneri per il personale in quiescenza	297	303	-6,1	-2,0
TITOLO II -	USCITE IN CONTO CAPITALE	12.944	12.725	218,7	1,7
2.1 -	Investimenti:	6.567	6.967	-400,4	-5,7
2.1.11	Acquisizione beni di uso durevole e opere immobiliari	8	5	2,7	54,8
2.1.12	Acquisizione di immobilizzazioni tecniche	249	254	-4,8	-1,9
2.1.13	Partecipazioni e acquisto di valori mobiliari	150	300	-150,0	-50,0
2.1.14	Concessioni di crediti e anticipazioni	6.042	6.292	-249,9	-4,0
2.1.15	Indennità di anzianità e similari al personale cessato dal servizio	118	116	1,6	1,4
2.2 -	Oneri comuni:	6.377	5.758	619,2	10,8
2.2.17	Rimborsi di anticipazioni passive	6.327	5.708	619,2	10,8
2.2.20	Estinzione debiti diversi	50	50	0,0	0,0
TITOLO IV	PARTITE DI GIRO	68.321	66.758	1.563,2	2,3
4.1.21	Uscite aventi natura di partite di giro	68.321	66.758	1.563,2	2,3
<b>Totale delle uscite</b>		<b>442.871</b>	<b>431.393</b>	<b>11.478,4</b>	<b>2,7</b>

... Non valutabile o non significativa.

Il totale delle *uscite correnti* è pari a 361.606 mln con un aumento di 9.696 mln rispetto alle previsioni delle precedenti previsioni (351.909 mln).

Le *uscite di funzionamento* sono state valutate in 2.594 mln e con un incremento di 12 mln rispetto alle precedenti previsioni di 2.582 mln.

La previsione di cui sopra si ricava dalla somma degli importi riferiti alle seguenti categorie di uscita:

(in mln)			
Uscite di funzionamento	Preventivo 2020	Preventivo assestato 2019	Variazioni ass.
Uscite per gli organi dell'Ente	4	4	1
Oneri per il personale in attività di servizio	1.845	1.847	-2
Uscite per l'acquisto di beni di consumo e di servizi	745	731	14
<b>TOTALE</b>	<b>2.594</b>	<b>2.582</b>	<b>12</b>

## PRESTAZIONI ISTITUZIONALI

Le uscite per prestazioni istituzionali ammontano a 341.622 mln, con un incremento di 9.188 mln rispetto alla precedente previsione (332.434 mln).

La valutazione dell'andamento della spesa per prestazioni istituzionali è stata effettuata prevedendo, sulla scorta degli elementi disponibili, il numero dei beneficiari e gli importi medi dei vari tipi di interventi (pensioni, assegni al nucleo familiare, trattamenti di disoccupazione, cassa integrazione, mobilità, indennità di malattia, etc.).

	Anno 2020			
	Prestazioni		istituzionali	
	Preventivo 2020	Preventivo assestato 2019	Variazioni assol.	Variazioni %
<b>Prestazioni pensionistiche</b>	<b>293.458</b>	<b>287.571</b>	<b>5.887</b>	<b>2,05</b>
- dipendenti settore privato	163.104	160.962	2.142	1,33
- dipendenti settore pubblico (ex INPDAP)	75.700	73.194	2.507	3,42
- autonomi	34.650	33.756	894	2,65
- parasubordinati e liberi professionisti	1.347	1.249	98	7,82
- Invalidi civili (pensioni e indennità di accompagnamento)	18.657	18.409	247	1,34
<b>Prestazioni temporanee e altre prestazioni</b>	<b>48.164</b>	<b>44.863</b>	<b>3.301</b>	<b>7,36</b>
<b>Totale</b>	<b>341.622</b>	<b>332.434</b>	<b>9.188</b>	<b>2,76</b>

Le prestazioni pensionistiche ammontano complessivamente a 293.458 mln con un incremento di 5.887 mln, pari a + 2,05%, rispetto alle previsioni del preventivo assestato 2019 (287.571 mln), dovuto a valutazioni che hanno tenuto conto delle modifiche intervenute nel quadro economico e normativo e di più aggiornati dati disponibili.

Le prestazioni pensionistiche a carico delle Gestioni lavoratori del settore pubblico (ex INPDAP) sono previste in 75.700 mln e comprendono 13.535 mln a carico della GIAS. Per le Gestioni pensionistiche dei lavoratori del settore privato si rileva una spesa per prestazioni pensionistiche pari a 163.104 mln (di cui 45.826 mln a carico della GIAS).

Per le erogazioni pensionistiche delle Gestioni dell'Assicurazione Generale Obbligatoria che, come è noto, costituiscono il più rilevante aggregato di spesa, si è proceduto a determinare sulla base di una consolidata metodologia attuariale e con riferimento al quadro normativo vigente:

- i nuovi flussi di pensionamento, applicando le frequenze di uscita dallo stato di attività alla struttura della popolazione assicurata e adottando ipotesi tecniche concernenti la propensione al pensionamento;
- il numero di prestazioni eliminate, calcolato sulla scorta delle basi tecniche disponibili.

Numero di nuove pensioni liquidate, previsto negli anni 2019 e 2020

CATEGORIE ANNO 2019		CATEGORIE ANNO 2020	
Vecchiaia	129.793	Vecchiaia	200.385
Anzianità	371.660	Anzianità	349.259
Invalidità	62.842	Invalidità	57.190
Superstiti	237.234	Superstiti	241.466
Assegni sociali, Assegni vitalizi, Pensioni CDCM ante '89	23.484	Assegni sociali, Assegni vitalizi, Pensioni CDCM ante '89	45.190
TOTALE	825.013	TOTALE	893.490

Riguardo ai nuovi trattamenti che si presume verranno liquidati nel corso del 2020 si è tenuto conto della normativa vigente che, in linea generale, consente di conseguire il diritto alla pensione anticipata al ricorrere delle seguenti condizioni:

- al perfezionamento, nel periodo compreso tra il 2019 ed il 2021, di un'età anagrafica non inferiore a 62 anni e di un'anzianità contributiva non inferiore a 38 anni, anche cumulando i periodi assicurativi non coincidenti presenti in due o più gestioni tra quelle indicate dalla norma e amministrate dall'INPS, conseguendo il diritto alla decorrenza del trattamento pensionistico trascorso il periodo previsto per l'apertura della c.d. finestra, diversificata in base al datore di lavoro ovvero alla gestione previdenziale a carico della quale è liquidato il trattamento pensionistico (c.d. "quota 100");
- al perfezionamento, nel periodo compreso tra il 2019 ed il 2026, di un'anzianità contributiva non inferiore a 42 anni e 10 mesi per gli uomini e 41 anni e 10 mesi per le donne, conseguendo il diritto alla decorrenza del trattamento pensionistico trascorsi tre mesi dalla maturazione del predetto requisito;
- al perfezionamento, entro il 31 dicembre 2018, di un'anzianità contributiva non inferiore a 35 anni ed un'età anagrafica non inferiore a 58 anni se lavoratrici dipendenti, ed a 59 anni se lavoratrici autonome, con il sistema di calcolo contributivo, conseguendo il diritto alla decorrenza del trattamento pensionistico trascorsi 12 mesi, per le lavoratrici dipendenti, e 18 mesi, per le lavoratrici autonome, dalla maturazione dei prescritti requisiti (c.d. "opzione donna");
- al perfezionamento, nel periodo compreso tra il 2019 ed il 2026, per i lavoratori precoci, di un'anzianità contributiva non inferiore a 41 anni, conseguendo il diritto alla decorrenza del trattamento pensionistico trascorsi tre mesi dalla maturazione del prescritto requisito.

Relativamente alla pensione di vecchiaia il requisito anagrafico è di 67 anni per uomini e donne senza distinzione, in generale, tra lavoratori dipendenti ed autonomi.

L'onere per prestazioni derivante dalla rivalutazione annua delle pensioni è stata determinato in base agli elementi informativi disponibili al momento delle previsioni di spesa; nella fattispecie, è stata utilizzata la misura annua dello 0,6% calcolata sulla base dei numeri indice dell'inflazione rilevati dall'Istat (FOI escluso i tabacchi) nei primi otto mesi del 2019 e in base ad una loro stima per l'ultimo quadrimestre.

Si precisa che, con successivo decreto del Ministero dell'Economia e delle Finanze del 15 Novembre 2019, è stata fissata la variazione percentuale per l'aumento delle pensioni con effetto dal 1° gennaio 2020 nella misura provvisoria dello 0,4%.

Le *prestazioni temporanee* incidono per 48.164 mln, con un incremento di 3.301 mln rispetto alle previsioni precedenti (44.863 mln).

Esse comprendono i benefici economici ai cittadini definiti "reddito di cittadinanza" e "pensione di cittadinanza" - art. 1, 2 e 3 del decreto-legge 28 gennaio 2019, n. 4, che passano da 4.369 mln delle previsioni precedenti a 7.042 mln nel presente preventivo.

Di seguito si riportano le variazioni di maggior rilievo delle *prestazioni istituzionali*.



Variazioni in aumento:

- + 3.206 mln per pensioni e relativi trattamenti per carichi familiari previsti in 203.391 mln (cap. 2U1205001);
- + 2.673 mln per benefici economici ai cittadini definiti: "*reddito di cittadinanza*" e "*pensione di cittadinanza*" - art. 1, 2 e 3 del decreto -legge 28 gennaio 2019, n. 4 previsti in 7.042 mln (cap. 3U1205118);
- + 2.507 mln per pensioni e relativi trattamenti per carichi familiari agli iscritti alla Gestione ex INPDAP previsti in 75.693 mln (cap. 2U1205091);
- + 637 mln per prestazioni temporanee anticipate dalle aziende tenute alla presentazione delle denunce rendicontate previste in 15.285 mln (cap. 3U1205002).
- + 520 mln per indennità di fine servizio e indennità di buonuscita agli iscritti alla Gestione ex INPDAP previsti in 6.352 mln (cap. 3U1205084);

Variazioni in diminuzione:

- - 517 mln per assegno di natalità per ogni figlio nato o adottato tra il 1° gennaio 2015 e il 31 dicembre 2017 - art. 1 commi da 125 a 129 della legge 23 dicembre 2014, n. 190 e dal 1° gennaio 2018 al 31 dicembre 2018 - art. 1 commi 248 e 249 della legge 27 dicembre 2017, n. 205 - dal 1° gennaio al 31 dicembre 2019 - art.23 quater del decreto legge 23 ottobre 2019, convertito con modificazioni dalla legge 17 dicembre 2018, n.136 previsto in 523 mln (cap. 3U1205097).

## Trasferimenti passivi correnti

(in mln)

Aggregati	Preventivo 2020	Preventivo assestato 2019	Var. assol.	Var. %
<b>TRASFERIMENTI ALLO STATO</b>	<b>2.078</b>	<b>2.363</b>	<b>-285,9</b>	<b>-12,1</b>
1. <i>Contributi riscossi per conto dello Stato</i>	570	868	-298,1	-34,3
Contributi per il finanz. del Fondo rotazione - art. 25 L. n. 845/78	200	198	1,9	0,9
Contributi per il finanz. del Fondo di rotazione per le politiche comunitarie - Leggi n. 183/87 e n. 549/95	0	0	0,0	0,0
Contributi per il finanziamento del Fondo nazionale per le politiche migratorie - artt.25/45 D.L.286/98	0	0	0,0	-4,2
Contributi per l'erogazione ai lavoratori dipendenti del settore privato del TFR di cui all'art.1, c.755, della legge n. 296/2006	200	500	-300,0	-60,0
Trasferimento allo stato delle risorse derivanti dall'aumento contributivo ex art. 25, comma 4, della legge n. 845/1978 - art. 1, commi 254 e 255, della legge n. 228/2012	120	120	0,0	0,0
Trasferimento allo Stato delle entrate per interessi attivi, derivanti dalla concessione di prestazioni creditizie e sciali, ai sensi dell'art. 1, comma 306, L. 190/2014	50	50	0,0	0,0
2. <i>Contributi per il S.S.N.</i>	0	0	0,0	0,0
già di pertinenza delle Regioni e Province autonome	0	0	0,0	0,0
3. <i>Altri</i>	1.507	1.495	12,3	0,8
Contributi già destinati al soppresso ONPI	370	365	5,1	1,4
Contribuzioni per il finanziamento degli istituti di patronato e assistenza sociale	412	405	7,2	1,8
Economie derivanti dalla riduzione degli stanziamenti relativi a spese per consumi intermedi per l'anno 2005 - Art. 11 ter, c. 5, D.L.203/2005 convertito nella L.248/2005 e art. 1, c. 48 della L. n. 266/2005	654	654	0,0	0,0
Economie derivanti dalla riduzione dei compensi agli Organi dell'Ente di cui all'art. 1, c. 58 e 59, della L. n. 26/2005 - Art. 1, c. 63, L. 266/2005	1	1	0,0	0,0
Economie derivanti dalla riduzione dei fondi per il finanziamento della contrattazione integrativa - Art. 67, c. 6, decreto legge n. 112/2008 convertito in legge n. 133/2008	62	62	0,0	0,0
Risparmi di spesa conseguiti ai sensi dell'art. 1, comma 301, legge 23 dicembre 2014, n. 190, che ha disposto la soppressione dell'art. 5, comma 1, ultimo periodo, della legge n. 323/2000 - art. 1, comma 305 della legge n. 190/2014	8	8	0,0	0,0
<b>TRASFERIMENTI DIVERSI</b>	<b>1.851</b>	<b>1.959</b>	<b>-108,5</b>	<b>-5,5</b>
Valori di copertura dei periodi assicurativi trasferiti ad altri Enti di Previdenza	301	301	0,0	0,0
Valori capitali per indennità varie di fine rapporto trasferiti ad altri enti	7	7	0,0	0,0
Contributi ai datori di lavoro per il Programma Garanzia Giovani	0	110	-110,0	...
Contributi ai datori di lavoro per l'assunzione di persone disoccupate - art. 19 d. lgs. N. 150/2015	680	680	0,0	0,0
Fondo interventi assistenziali a favore del personale	19	18	0,5	2,7
Contributi art. 25 L. n. 845/78 ai fondi paritetici Interprofessionali art.118 L. n. 388/2000	717	698	19,5	2,8
Finanziamento Commissione Vigilanza fondi pensione - art. 59, c. 39, Legge n. 449/97	3	3	0,0	0,0
Contributi a carico del F. di garanzia a favore dei fondi di previdenza complementare	40	55	-15,0	-27,3
Finanziamenti a previdenza complementare	38	35	2,5	7,1
Altri	47	53	-6,0	-11,3
<b>TOTALE GENERALE</b>	<b>3.928</b>	<b>4.323</b>	<b>-394,4</b>	<b>-912,3</b>

Gli impegni per uscite connesse ai *trasferimenti passivi correnti* sono stati valutati in 3.928 mln con un decremento di 394 mln rispetto alle precedenti previsioni di 4.323 mln, e si riferiscono a:

	(in mln)
<i>Trasferimenti allo Stato</i>	2.076
<i>Altri trasferimenti</i>	1.852
<i>Totale</i>	3.928

Gli *altri interventi diversi* sono stati valutati in 13.164 mln con un incremento di 897 mln rispetto ai 12.267 mln delle precedenti previsioni.

La previsione di cui sopra scaturisce dalla somma degli importi riferiti alle seguenti residue categorie di uscita:

	(in mln)
<i>Oneri finanziari</i>	14
<i>Oneri tributari</i>	193
<i>Poste correttive e compensative di entrate correnti</i>	11.207
<i>Uscite non classificabili in altre voci</i>	1.750

I *trattamenti di quiescenza, integrativi e sostituitivi* sono quantificati in 297 mln, diminuiti di 6 mln rispetto alle precedenti previsioni.

## USCITE IN CONTO CAPITALE

Le uscite in conto capitale sono state valutate in 12.944 mln con un aumento di 219 mln rispetto ai 12.725 mln delle precedenti previsioni.

Sono suddivise in:

- *Investimenti* valutati in 6.567 mln, con un decremento di 400 mln rispetto alle precedenti previsioni;
- *Oneri comuni* valutati in 6.377 mln aumentati di 619 mln rispetto alle precedenti previsioni.

## USCITE PER PARTITE DI GIRO

Le uscite per partite di giro pari a 68.321 mln registrano importi di entità corrispondente a quelli delle entrate della stessa categoria.

## FONDO DI RISERVA

La consistenza del Fondo di riserva per spese impreviste, il cui ammontare ai sensi dell'art. 15 del Regolamento di amministrazione e contabilità non può essere inferiore allo 0,20% né superiore al 3% del totale degli stanziamenti delle uscite di parte corrente pari a 364.218 mln, per l'anno 2020 è pari a 730 mln.

# **PARTE TERZA**

## **GESTIONE FINANZIARIA**

### **DI CASSA**



## PARTE III – GESTIONE FINANZIARIA DI CASSA

## GESTIONE FINANZIARIA DI CASSA

Le risultanze della gestione di cassa sono riassunte nel seguente prospetto:

Aggregati	Preventivo 2020	Preventivo assestato 2019	Variazioni ass.	Variazioni %
<b>RISCOSSIONI</b>				
<u>Riscossioni correnti:</u>				
Entrate contributive	228.876	225.221	3.655,3	1,6
Entrate derivanti da trasferimenti correnti	117.212	110.953	6.259,2	5,6
Altre entrate	3.948	4.033	-84,7	-2,1
Totale entrate correnti	350.037	340.207	9.829,8	2,9
<u>Riscossioni in conto capitale:</u>				
Entrate per alienazione di beni patrimoniali e riscossioni di crediti	5.797	5.971	-173,9	-2,9
Trasferimenti in conto capitale	11	11	-0,1	-1,0
Accensione di prestiti	6.547	5.928	619,2	10,4
Totale entrate in conto capitale	12.355	11.910	445,2	3,7
Partite di giro	68.245	66.681	1.564,1	2,3
<b>Totale delle RISCOSSIONI</b>	<b>430.636</b>	<b>418.797</b>	<b>11.839,1</b>	<b>2,8</b>
<b>PAGAMENTI</b>				
<u>Pagamenti correnti:</u>				
Funzionamento	2.593	2.584	8,3	0,3
Interventi diversi	358.899	349.373	9.526,4	2,7
- Uscite per prestazioni istituzionali	341.517	333.181	8.336,4	2,5
- Trasferimenti passivi	4.216	3.916	300,1	7,7
- Altri interventi diversi	13.165	12.276	889,8	7,2
Trattamenti di quiescenza, integrativi e sostitutivi	297	303	-6,1	-2,0
Totale uscite correnti	361.788	352.260	9.528,6	2,7
<u>Pagamenti in conto capitale:</u>				
Investimenti	6.347	6.797	-450,2	-6,6
Oneri comuni	50	50	0,0	0,0
Totale uscite in conto capitale	6.397	6.847	-450,2	-6,6
Partite di giro	67.984	66.775	1.209,3	1,8
<b>Totale delle PAGAMENTI</b>	<b>436.169</b>	<b>425.882</b>	<b>10.287,7</b>	<b>2,4</b>
<b>Saldi</b>				
Disavanzo di parte corrente	-11.752	-12.053	301,2	-2,5
Avanzo in conto capitale	5.958	5.063	895,36	17,7
Avanzo per partite di giro	260	-94	354,8	...
<b>Disavanzo sul complesso</b>	<b>-5.533</b>	<b>-7.085</b>	<b>1.551,5</b>	<b>-21,9</b>

... Non valutabile o non significativa.

Nelle tabelle che seguono, ordinate per quadri riepilogativi e di dettaglio, si fornisce la disarticolazione per Centri di responsabilità dei dati contabili di cassa.

Gestione finanziaria di cassa - Quadro riassuntivo per U.P.B.  
Preventivo 2020

in mln

AGGREGATI	Centri di responsabilità						TOTALE	
	UPB 1	UPB 2	UPB 3	UPB 4	UPB 5	UPB 8		
	Entrate	Pensioni	Prestazioni a sostegno del reddito	Risorse Umane	Risorse Strumentali	Altre strutture di Direzione Generale		
Riscossioni	227.043	736	1.091	6	-	-	228.876	
	0	25	50	0	-	117.137	117.212	
	293	1.975	1.043	41	102	493	3.948	
	227.336	2.736	2.184	48	102	117.630	350.037	
	Riscossioni in conto capitale:							
		-	1.293	204	250	4.050	5.797	
		-	-	-	-	11	11	
		-	-	-	-	6.547	6.547	
		-	1.293	204	250	10.607	12.355	
		866	2.593	5.306	141	1	59.338	68.245
	Totale delle Riscossioni							430.636
	Pagamenti							
		-	-	-	1.859	720	14	2.593
12.136		293.821	48.309	21	361	4.251	358.899	
		-	-	297	-	-	297	
12.136		293.821	48.309	2.177	1.081	4.265	361.788	
		-	1.415	419	249	4.263	6.347	
		-	-	-	-	50	50	
		-	1.415	419	249	4.313	6.397	
		909	2.593	5.306	141	1	59.035	67.984
Totale dei Pagamenti							436.169	
Saldi								
		13.045	296.415	55.030	2.737	1.331	67.613	
	215.201	-291.086	-46.124	-2.129	-979	113.365	-11.752	
1. di parte corrente								
2. in conto capitale	-	-	-122	-215	1	6.294	5.958	
3. per partite di giro	-43	0	-	-	-	303	260	
4. sul complesso	215.158	-291.086	-46.246	-2.345	-977	119.963	-5.533	

Gestione finanziaria di cassa - Quadro riassuntivo per U.P.B.  
Preventivo 2020 / Preventivo assestato 2019

in milioni

AGGREGATI	Centri di responsabilità									
	UPB 1 - Entrate			UPB 2 - Pensioni			UPB 3 - Prestazioni del reddito			a sostegno
	UPB		Variazioni	UPB		Variazioni	UPB		Variazioni	
	Preventivo 2020	Preventivo assestato 2019		Preventivo 2020	Preventivo assestato 2019		Preventivo 2020	Preventivo assestato 2019		
Riscossioni										
<u>Riscossioni correnti:</u>										
Entrate contributive	227.043	223.308	3.735,3	736	736	- 0,5		1.091	1.171	- 79,3
Entrate derivanti da trasferimenti correnti	0	0	0,0	25	25	0,0		50	50	0,0
Altre entrate	293	301	- 8,0	1.975	1.943	32,3		1.043	1.190	- 147,1
<i>Totale riscossioni correnti</i>	227.336	223.609	3.727,3	2.736	2.704	31,8		2.184	2.411	- 226,3
<u>Riscossioni in conto capitale:</u>										
Entrate per alienazione di beni patrimoniali e riscossioni di crediti	-	-	-	-	-	-		1.293	997	296,5
Trasferimenti in conto capitale	-	-	-	-	-	-		-	-	-
Accensione di prestiti	-	-	-	-	-	-		-	-	-
<i>Totale riscossioni in conto capitale</i>	-	-	-	-	-	-		1.293	997	296,5
Entrate aventi natura di partite di giro	866	875	- 9,0	2.593	2.591	2,6		5.306	5.256	49,7
<b>Totale delle Riscossioni</b>	<b>228.203</b>	<b>224.484</b>	<b>3.718,3</b>	<b>5.329</b>	<b>5.295</b>	<b>34,4</b>		<b>8.783</b>	<b>8.663</b>	<b>119,9</b>
Pagamenti										
<u>Pagamenti correnti:</u>										
Funzionamento	-	-	-	-	-	-		-	-	-
Interventi diversi	12.136	11.699	437,1	293.821	287.939	5.882,0		48.309	45.916	2.393,3
Trattamenti di quiescenza, integrativi e sostitutivi	-	-	-	-	-	-		-	-	-
<i>Totale pagamenti correnti</i>	12.136	11.699	437,1	293.821	287.939	5.882,0		48.309	45.916	2.393,3
<u>Pagamenti in conto capitale:</u>										
Investimenti	-	-	-	-	-	-		1.415	1.481	- 65,9
Oneri comuni	-	-	-	-	-	-		-	-	-
<i>Totale pagamenti in conto capitale</i>	-	-	-	-	-	-		1.415	1.481	- 65,9
Uscite aventi natura di partite di giro	909	915	- 5,9	2.593	2.603	- 9,4		5.306	5.256	49,6
<b>Totale dei Pagamenti</b>	<b>13.045</b>	<b>12.613</b>	<b>431,2</b>	<b>296.415</b>	<b>290.542</b>	<b>5.872,5</b>		<b>55.030</b>	<b>52.653</b>	<b>2.377,0</b>
Saldi										
1. di parte corrente	215.201	211.910	3.290,2	-291.086	-285.236	- 5.850,1		-46.124	-43.505	- 2.619,6
2. in conto capitale	-	-	-	-	-	-		-122	-484	362,5
3. per partite di giro	-43	-39	- 3,1	0	0	12,0		-	0	0,06
<b>4. sul complesso</b>	<b>215.158</b>	<b>211.871</b>	<b>3.287,1</b>	<b>-291.086</b>	<b>-285.248</b>	<b>- 5.838,1</b>		<b>46.246</b>	<b>-43.989</b>	<b>- 2.257,1</b>

AGGREGATI	Centri di responsabilità									
	UPB 4 - Risorse Umane			UPB 5 - Risorse Strumentali			UPB 8 - Altre		strutture di Generale	
	Preventivo 2020	Preventivo assestato 2019	Variazioni	Preventivo 2020	Preventivo assestato 2019	Variazioni	Preventivo 2020	Preventivo assestato 2019	Variazioni	
Riscossioni  Riscossioni correnti: Entrate contributive Entrate derivanti da trasferimenti correnti Altre entrate Totale riscossioni correnti  Riscossioni in conto capitale: Entrate per alienazione di beni patrimoniali e riscossioni di crediti Trasferimenti in conto capitale Accensione di prestiti Totale riscossioni in conto capitale  Entrate aventi natura di partite di giro	6	6	- 0,3	-	-	-	-	-	-	-
	0	0	0,0	-	-	-	-	117.137	110.878	6.259,2
	41	39	2,2	102	177	- 75,3	493	382	111,1	
	48	46	2,0	102	177	- 75,3	117.630	111.260	6.370,3	
	204	190	13,8	250	420	- 169,8	4.050	4.364	- 314,4	
	-	-	-	-	-	-	11	11	- 0,1	
	-	-	-	-	-	-	6.547	5.928	619,2	
	204	190	13,8	250	420	- 169,8	10.607	10.303	304,6	
	141	138	3,0	1	-	1,0	59.338	57.821	1.516,9	
	392	373	18,8	353	597	- 244,1	187.576	179.384	8.191,8	
	Totale delle Riscossioni									
	Pagamenti  Pagamenti correnti: Funzionamento Interventi diversi Trattamenti di quiescenza, integrativi e sostitutivi Totale pagamenti correnti  Pagamenti in conto capitale: Investimenti Oneri comuni Totale pagamenti in conto capitale  Uscite aventi natura di partite di giro	1.859	1.861	- 2,6	720	706	13,7	14	17	- 2,8
		21	21	0,5	361	381	- 20,4	4.251	3.417	834,0
		297	303	- 6,1	-	-	-	-	-	-
		2.177	2.185	- 8,2	1.081	1.087	- 6,6	4.265	3.434	831,2
419		422	- 3,2	249	254	- 4,8	4.263	4.640	- 376,3	
-		-	-	-	-	-	50	50	0,0	
419		422	- 3,2	249	254	- 4,8	4.313	4.690	- 376,3	
141		140	0,2	1	-	1,0	59.035	57.861	1.173,8	
2.737		2.748	- 11,2	1.331	1.341	- 10,5	67.613	65.984	1.628,7	
Totale dei Pagamenti										
Saldi  1. di parte corrente 2. in conto capitale 3. per partite di giro 4. sul complesso		-2.129	-2.140	10,2	-979	-910	- 68,7	113.365	107.826	5.539,2
		-215	-232	17,0	1	166	- 164,9	6.294	5.613	680,9
		-	-3	2,8	-	-	-	303	-40	343,1
		-2.345	-2.375	30,0	-977	-744	- 233,6	119.963	113.399	6.563,1



## RISCOSSIONI

Le previsioni della gestione finanziaria di cassa espongono per le riscossioni un importo di 430.636 mln con un incremento di 11.839,1 mln rispetto al bilancio assestato 2019.

Le riscossioni hanno interessato le riscossioni correnti per 350.037 mln con un incremento di 9.829,8 rispetto alle previsioni 2019 pari a 340.207 mln.

- Le *entrate contributive* risultano pari a 228.876 mln con un incremento di 3.655,3 rispetto alle precedenti previsioni di 225.221 mln.

Le variazioni più significative all'interno della categoria delle entrate contributive si riferiscono a:

- + 3.263 mln per i contributi dei lavoratori dipendenti versati dalle aziende che dichiarano con il modello Uniemens, previsti in 142.361 mln;
  - + 277 mln per i contributi per i lavoratori dipendenti versati da datori di lavoro già iscritti all'Inpdap, previsti in 56.539 mln.
- Le riscossioni per *trasferimenti correnti* pari a 117.212 mln evidenziano un aumento di 6.259,2 rispetto alle precedenti previsioni di 110.953.

Le variazioni più significative riguardano:

variazioni in aumento:

- + 3.030 mln come contributo dello Stato a copertura degli oneri pensionistici derivanti dall'accesso alla pensione anticipata definita "Quota 100" di cui all'art. 14 del decreto legge 28 gennaio 2019, n. 4 (cap. 8E1203068);
  - + 2.748 mln come contributo dello Stato per il riconoscimento economico del reddito di cittadinanza e della pensione di cittadinanza di cui all'art. 12, commi 1 e 2, del decreto legge 28 gennaio 2019, n. 4 (cap. 8E1203499);
  - + 826 mln come contributo dello Stato a copertura dell'onere derivante dall'esonero del versamento dei contributi previdenziali a carico dei datori di lavoro in relazione alle nuove assunzioni dei giovani con contratto di lavoro a tempo indeterminato di cui all'art. 1, commi da 100 a 108 e commo 113 e 114, della legge 27 dicembre 2017, n. 205 (cap. 8E1203323).
- Le riscossioni per *altre entrate correnti* sono valutate in 3.948 mln con un decremento di 84,7 mln rispetto alle precedenti previsioni di 4.033 mln.

- Le riscossioni in conto capitale pari a 12.355 mln presentano un decremento di 445,2 mln rispetto alle precedenti previsioni di 11.910 mln.
- Le partite di giro ammontano a 68.245 mln con un incremento di 1.564,1 mln rispetto alle precedenti previsioni di 66.681 mln.

## PAGAMENTI

I pagamenti si attestano, invece, a 436.169 con un incremento di 10.287 mln.

I pagamenti correnti sono pari a 361.788 con un incremento di 9.528,6 mln rispetto alle precedenti previsioni di 352.260 mln.

- I pagamenti per *spese di funzionamento* risultano pari a 2.593 mln e presentano un incremento di 8,3 mln rispetto alle precedenti previsioni di 2.584 mln.
- *Le prestazioni istituzionali* risultano pari a 341.517 mln e presentano un aumento di 8.336,4 rispetto alle precedenti previsioni di 333.181 mln.

Le variazioni di maggior rilievo, rispetto alle precedenti previsioni, si riferiscono a: variazioni in aumento:

- + 3.201 mln per pensioni e relativi trattamenti per carichi familiari previsti in 203.388 mln (cap. 2U1205001);
  - + 2.673 mln per benefici economici ai cittadini definiti: "reddito di cittadinanza" e "pensione di cittadinanza" di cui agli articoli 1, 2 e 3 del decreto -legge 28 gennaio 2019, n. 4 previsti per 7.042 mln (3U1205118);
  - + 2.507 mln per pensioni e relativi trattamenti per carichi familiari agli iscritti all'ex INPDAP previsti in 78.305 mln (cap. 2U1205091);
- I *trasferimenti passivi* risultano pari a 4.216 con un aumento di 300,1 mln rispetto alle precedenti previsioni di 3.916 mln.

Gli *altri interventi diversi* sono pari a 13.165 mln, con un incremento di 889,8 rispetto alle precedenti previsioni di 12.276 mln, dovuto, in massima parte a poste correttive e compensative di entrate correnti (+ 552 mln) e a uscite non classificabili in altre voci (+ 353 mln).

I pagamenti in conto capitale sono pari a 6.397 mln, con un decremento di 450,2 rispetto alle precedenti previsioni di 6.847 mln.

Le partite di giro ammontano a 67.984 mln.

## SITUAZIONE AMMINISTRATIVA PREVISTA

Per l'esercizio 2020 la situazione amministrativa presunta registra un avanzo pari a 101.767 mln di euro, rispetto ai 102.970 mln risultanti al 31 dicembre 2019 secondo il la nota di assestamento al bilancio preventivo 2019.

SITUAZIONE AMMINISTRATIVA PRESUNTA 2020	
<b>Consistenza della cassa all'inizio dell'esercizio 2020</b>	<b>23.701.155.756,98</b>
Riscossioni 2020	430.636.056.881,14
Pagamenti 2020	436.169.411.607,12
<b>Consistenza della cassa presunta alla fine dell'esercizio 2020</b>	<b>18.167.801.031</b>
Residui attivi finali presunti (al 31.12.2020)	166.327.950.510,24
<i>degli esercizi precedenti</i>	<i>154.168.222.848,73</i>
<i>dell'esercizio</i>	<i>12.159.727.661,51</i>
Residui passivi finali presunti (al 31.12.2020)	81.601.520.333,1
<i>degli esercizi precedenti</i>	<i>74.899.808.515,3</i>
<i>dell'esercizio</i>	<i>6.701.711.817,8</i>
<b>Avanzo di amministrazione presunto alla fine dell'esercizio 2020</b>	<b>102.894.231.208,14</b>

**PARTE QUARTA**

**GESTIONE**

**ECONOMICO-PATRIMONIALE**

## PARTE IV – GESTIONE ECONOMICO-PATRIMONIALE

Le risultanze della gestione economico-patrimoniale sono riassunte nel seguente prospetto.

## Situazione Economico-Patrimoniale

(in milioni)

Aggregati	Preventivo 2020	Preventivo assestato 2019	Variazioni assolute	Variazioni %
Situazione patrimoniale netta all'inizio dell'esercizio	38.457	47.042	-8.584,9	-18,2
Valore della produzione	348.360	339.144	9.215,8	2,7
Costo della produzione	354.858	348.008	6.850,5	2
Differenza produzione	-6.499	-8.864	2.365,2	-26,7
Proventi e oneri finanziari	242	242	0,3	0,1
Proventi e oneri straordinari	33	208	-174,8	-84
Imposte dell'esercizio	-161	-171	10,5	-6,1
Risultato d'esercizio	-6.384	-8.585	2.201,3	-25,6
Situazione patrimoniale netta alla fine dell'esercizio	32.073	38.457	-6.383,6	-16,6

## CONTO ECONOMICO

Il valore della produzione è previsto in 348.360 mln (339.144 mln nelle previsioni 2019) ed è la risultante del gettito delle entrate contributive, opportunamente rettificato ed integrato con gli sgravi contributivi e con ratei ed irrisconti per un importo di 225.053 mln (222.205 mln nelle previsioni 2019) e degli altri ricavi e proventi (trasferimenti attivi ed altre entrate di competenza dell'anno) per un totale di 122.770 mln (116.500 mln nelle previsioni 2019).

Il costo della produzione è stato previsto in 354.858 mln con un incremento di 6.850 mln rispetto ai 348.008 mln delle previsioni 2019.

L'aggregato in argomento tiene conto delle seguenti componenti:



- prestazioni istituzionali per 338.803 mln (329.880 mln nelle previsioni 2019), tale importo è opportunamente rettificato con i recuperi di prestazioni, i ratei e i risconti;
- spese per l'acquisto di beni di consumo e di servizi pari a 721 mln (702 mln nelle previsioni 2019) con un incremento di 19 mln;
- costi del personale per un importo di 2.198 mln con un decremento di 79 mln (2.277 mln nelle previsioni 2019);
- ammortamenti e svalutazioni per un importo di 7.000 mln, con un decremento di 2.035 mln (9.035 mln nelle previsioni dell'esercizio precedente), dovuto essenzialmente alla svalutazione dei crediti contributivi che da 8.870 mln delle previsioni 2019 passa a 6.833 mln;
- accantonamento ai fondi rischi si attesta a 211 mln, dovuti da prelievi per 30 mln e accantonamenti per 241 mln, con un incremento di 86 mln rispetto alle previsioni dell'esercizio precedente;
- accantonamento dai fondi per oneri per 203 mln, con un decremento di 26 mln rispetto alla quota di accantonamento delle previsioni del 2019 (229 mln);
- oneri diversi di gestione pari a 5.723 mln, con un decremento di 37 mln rispetto ai 5.760 mln delle previsioni 2019, quale risultato ante della diminuzione dei trasferimenti passivi (-394 mln) e dell'aumento delle spese non classificabili in altre voci (+358 mln).

La differenza tra il valore e il costo della produzione si attesta a -6.499 mln rispetto ai -8.864 mln delle previsioni 2019.

I proventi e oneri finanziari ammontano a 242 mln (invariati rispetto alle previsioni 2019) e sono la risultante di proventi finanziari per 256 mln (257 mln nelle previsioni 2019) e interessi passivi e altri oneri finanziari per 14 mln (15 mln nelle previsioni 2019).

La differenza tra proventi e oneri straordinari è positiva per 33 mln (208 mln nelle previsioni 2019).

Il risultato d'esercizio prima delle imposte si attesta, quindi, a -6.223 mln (-8.414 mln nelle previsioni dell'esercizio precedente). Il risultato di esercizio comprensivo delle imposte dell'esercizio (161 mln) risulta essere pari a -6.384 mln (-8.585 mln nelle previsioni 2019).

## Preventivo economico generale

(in milioni)

Denominazione Conto		Preventivo 2020	Preventivo asestato 2019	Variazioni
<b>A</b>	<b>Valore della produzione</b>	<b>348.360</b>	<b>339.144</b>	<b>9.215,8</b>
	Proventi e corrispettivi per la produzione delle prestazioni e/o servizi	225.590	222.644	2.946,0
	Entrate accertate nell'esercizio	225.053	222.205	2.848,2
	Rettifica delle entrate accertate nell'esercizio con i movimenti dei ratei e dei risconti	537	440	97,8
	Altri ricavi e proventi	122.770	116.500	6.269,8
	Entrate accertate nell'esercizio	122.770	116.500	6.269,9
	Rettifica delle entrate accertate nell'esercizio con i movimenti dei ratei e dei risconti	0	0	-0,1
<b>B</b>	<b>Costo della produzione</b>	<b>-354.858</b>	<b>-348.008</b>	<b>-6.850,5</b>
	Costi per acquisto materie prime, sussidiarie, consumo e merci	-339.525	-330.582	-8.942,6
	<i>Prestazioni istituzionali</i>	<i>-338.803</i>	<i>-329.880</i>	<i>-8.923,4</i>
	Spese impegnate nell'esercizio	-338.818	-329.619	-9.199,4
	Rettifica delle spese impegnate nell'esercizio con i movimenti dei ratei, dei risconti e delle rimanenze	15	-261	276,0
	<i>Spese per acquisto beni di consumo e servizi</i>	<i>-721</i>	<i>-702</i>	<i>-19,2</i>
	Spese impegnate nell'esercizio	-721	-702	-19,2
	Rettifica delle spese impegnate nell'esercizio con i movimenti dei ratei e dei risconti	0	0	0,0
	Costi per il personale	-2.198	-2.277	79,4
	Spese impegnate nell'esercizio	-2.128	-2.137	8,6
	Assegnazioni a fondi e accantonamenti vari	-187	-256	69,1
	Prelievi da fondi e accantonamenti vari	118	116	1,7
	Ammortamenti e svalutazioni	-7.000	-9.035	2.035,0
	Ammortamenti immobilizzazioni immateriali	-90	-86	-4,3
	Ammortamenti immobilizzazioni materiali	-77	-79	2,0
	Svalutazione dei crediti compresi nell'attivo circolante	-6.833	-8.870	2.037,4
	Prelievi da fondi e accantonamenti vari	0	0	-0,2
	Accantonamenti ai fondi per rischi	-211	-125	-85,8
	Accantonamenti ai fondi per oneri	-203	-229	26,4
	Oneri diversi di gestione	-5.723	-5.760	37,1
	Spese impegnate nell'esercizio	-5.723	-5.760	37,2
	Assegnazioni a fondi e accantonamenti vari	0	0	0,1
	<b>Differenza tra valori e costi della produzione</b>	<b>-6.499</b>	<b>-8.864</b>	<b>2.365,2</b>
<b>C</b>	<b>Proventi e oneri finanziari</b>	<b>242</b>	<b>242</b>	<b>0,3</b>
	Altri proventi finanziari	256	257	-1,0
	Entrate accertate nell'esercizio	256	258	-1,5
	Rettifica delle entrate accertate nell'esercizio con i movimenti dei ratei e dei risconti	0	-1	0,5
	Interessi passivi ed altri oneri finanziari	-14	-15	1,3
<b>E</b>	<b>Proventi e oneri straordinari</b>	<b>33</b>	<b>208</b>	<b>-174,8</b>
	Proventi straordinari	87	240	-152,5
	Oneri straordinari	-54	-32	-22,3
	<b>Risultato prima delle imposte</b>	<b>-6.223</b>	<b>-8.414</b>	<b>2.190,8</b>
	Imposte dell'esercizio	-161	-171	10,5
	Risultato d'esercizio	-6.384	-8.585	2.201,3
	<i>Assegnazioni e prelievi da riserve legali e altre riserve</i>	<i>-3.499</i>	<i>-3.417</i>	<i>-82,0</i>
	Prelievi da riserve legali	22	1	21,2
	Assegnazione alle riserve legali	-3.307	-3.241	-66,4
	Assegnazione al fondo di riserva dei risultati di esercizi dei fondi di solidarietà ex art. 26 del decreto legislativo n. 148/2015	-214	-177	-36,8
	Avanzo/disavanzo economico di esercizio	-9.882	-12.002	2.119,3

## QUADRO DI RICLASSIFICAZIONE DEI RISULTATI ECONOMICI

Aggregati	Preventivo 2020	Preventivo asestato 2019	Variazione assoluta	VAR. %
VALORE DELLA PRODUZIONE "TIPICA"	225.590	222.644	2.946,0	1,3
Consumi di materie prime e servizi esterni	(339.525)	(330.582)	-8.942,6	-2,7
VALORE AGGIUNTO	-113.934	-107.938	-5.996,7	-5,6
Costo del lavoro	(2.198)	(2.277)	79,4	-3,5
MARGINE OPERATIVO LORDO	-116.132	-110.215	-5.917,3	-5,4
Ammortamenti	(167)	(165)	-2,3	-1,4
Stanziamenti a Fondo rischi e oneri	(7.246)	(9.224)	1.978,0	21,4
Saldo proventi e oneri diversi	117.047	110.740	6.306,9	5,7
RISULTATO OPERATIVO	-6.499	-8.864	2.365,2	-26,7
Proventi e oneri finanziari	242	242	0,3	0,1
Rettifiche di valore di attività finanziarie	0	0	0,0	0,0
RISULTATO ANTE COMPONENTI STRAORD. E IMPOSTE	-6.256	-8.622	2.365,6	-27,4
Proventi ed oneri straordinari	33	208	-174,8	-84,0
RISULTATO PRIMA DELLE IMPOSTE	-6.223	-8.414	2.190,8	-26,0
Imposte di esercizio	(161)	(171)	10,5	-6,1
RISULTATO DI ESERCIZIO	-6.384	-8.585	2.201,3	-25,6
Assegnazione e prelievi da riserve legali	(3.499)	(3.417)	-82,0	-2,4
AVANZO/PAREGGIO/DISAVANZO ECONOMICO	(9.882)	(12.002)	2.119,3	-17,7

## ACCANTONAMENTI AL FONDO SVALUTAZIONE CREDITI DELL'ISTITUTO

### Crediti contributivi

Con determinazione del Direttore generale n. 329 del 19 novembre 2019 sono state fissate, per il bilancio preventivo 2020, le percentuali di svalutazione da applicare alla consistenza dei crediti.

Le suddette percentuali sono riportate nella tabella che segue.

Periodi	Crediti verso le aziende UNIEMENS	Crediti verso le gestioni ex ENPALS	Crediti verso datori di lavoro settore agricolo	Crediti verso i coltivatori diretti, mezzadri e coloni	Crediti verso artigiani e commercianti	Crediti gestione separata
fino a 2014	99,00	99,00	99,00	99,00	99,00	99,00
2015	73,90	73,90	73,90	80,00	80,00	80,00
2016	58,80	58,80	58,80	70,00	70,00	70,00
2017	45,40	45,40	45,40	60,00	60,00	60,00
2018	32,80	32,80	32,80	50,00	50,00	50,00
2019	17,50	17,50	17,50	25,00	25,00	25,00
2020	5,00	5,00	5,00	5,00	5,00	5,00

La quantificazione dell'accantonamento, per effetto della citata determinazione è pari a 6.833 mln di euro.

Per tutte le gestioni interessate, l'ammontare complessivo del Fondo sopracitato è pari a 94.155 mln che determina una percentuale media di svalutazione pari a 74,9% (75,0% per i crediti della gestione dei lavoratori dipendenti, 75,3% per i crediti della gestione "artigiani" e 70,6% per i crediti della gestione "commercianti").

Per un'analisi dettagliata per gestione di quanto sopra esposto in sintesi, si rimanda a quanto illustrato nel prospetto dell'analisi voci dello stato patrimoniale.



## COSTI DI AMMINISTRAZIONE

A completamento delle informazioni riguardanti l'andamento delle spese, si ritiene utile fornire alcune indicazioni in merito ai costi di amministrazione preventivati dall'Istituto per l'assolvimento dei propri compiti istituzionali, nel presente bilancio preventivo 2020, confrontati con la nota di assestamento 2019.

I costi di gestione, dal punto di vista economico, ammontano a 4.704,1 mln con un decremento complessivo del 2,75% rispetto alla precedente versione di bilancio (4.836,9 mln) e riguardano in particolare:

2.227,2 mln i costi del personale, con una diminuzione del 3,39% rispetto al dato della precedente versione 2019 (2.305,3 mln);

1.490,1 mln le spese per l'acquisto di beni e servizi, con un decremento del 2,34% rispetto al dato della nota di assestamento 2019 (1.525,8 mln);

986,9 mln gli altri oneri di funzionamento, con una riduzione dell'1,88% rispetto alla precedente previsione (1.005,8 mln); di questi 4,5 mln rappresentano le spese per gli Organi dell'Ente e le Commissioni, in lieve aumento rispetto alla precedente previsione per il recepimento, in via prudenziale, degli importi per gli emolumenti da corrispondere in caso di nomina del Consiglio di amministrazione, come già rappresentato in altra parte della presente relazione, e 715,5 mln i trasferimenti delle economie di spesa al bilancio dello Stato, dato rimasto invariato dalla precedente previsione.

I costi di amministrazione aventi natura economica di origine non finanziaria, inclusi nel citato importo totale di 4.704,1 mln, ammontano a 201,5 mln in diminuzione rispetto alla precedente previsione (268,8 mln) per via del personale cessato dal servizio, ed in particolare comprendono:

56,6 mln l'accantonamento al Fondo indennità di quiescenza del personale;

12,6 mln l'accantonamento al Fondo per il trattamento di fine rapporto per il personale;

18,1 mln l'onere per canone d'uso dei locali di proprietà adibiti ad uffici;

1,1 mln l'onere del soppresso Fondo di previdenza;

111,1 mln le quote di ammortamento dei mobili, arredi, manutenzioni straordinarie, apparecchiature varie, automezzi, macchine ed attrezzature connesse con l'elaborazione automatica dei dati e prodotti programma (software) connessi con la realizzazione di procedure automatizzate.

Per l'adeguamento della consistenza del "Fondo rischi per il contenzioso giudiziario" a copertura del rischio di soccombenza derivante dall'esito delle controversie legali instaurate nell'ambito del settore delle spese di funzionamento, con riferimento ai giudizi in essere è stato previsto un accantonamento in sede di bilancio di previsione 2020 pari ad euro 19.000,00.

Per effetto dell'aggiornamento dei valori di stima la consistenza finale del fondo è stata determinata in di 53,9 mln.

A fronte dei costi come sopra rappresentati, l'Istituto prevede delle entrate che vanno a riduzione degli stessi. La consistenza di tali entrate stimate in 301 mln per l'esercizio 2020, determina una contrazione di pari importo delle spese di amministrazione da porre a carico delle Gestioni e Fondi amministrati dall'Istituto.

Nelle tabelle che seguono si fornisce la disaggregazione, per tipologia di spesa, dei costi di amministrazione, sia dal punto di vista finanziario che da quello economico confrontati con i dati della nota di assestamento di bilancio 2019, ed infine la specifica delle suddette entrate.

**Costi di gestione dell'I.N.P.S. - quadro riassuntivo - (\*)**  
(in termini finanziari di competenza ed economici)

Tipologia e descrizione dei costi	Preventivo 2020		Preventivo assestato 2019	
	Impegni Finanziari	Oneri economici	Impegni Finanziari	Oneri economici
1 - Personale	2.274.639,019,84	2.227.174.642,55	2.280.936.423,92	2.305.312.554,11
1.1. - Personale in Servizio	1.863.615.548,84	1.863.615.548,84	1.865.621.380,06	1.865.621.380,06
1.1.1. - Emolumenti fissi ed accessori	1.825.751.863,83	1.825.751.863,83	1.827.757.695,05	1.827.757.695,05
1.1.2. - Oneri miglioramento rinnovo contratto	37.863.685,01	37.863.685,01	37.863.685,01	37.863.685,01
1.2. - Buonsuscita al personale cessato dal servizio	118.005.200,00	69.392.413,00	116.405.000,00	140.175.089,00
1.3. - Personale in quiescenza	293.018.271,00	294.166.680,71	298.910.043,86	299.516.085,05
2 - Acquisto di beni di consumo, servizi ed immobilizzazioni tecniche	1.601.752.692,68	1.490.070.767,82	1.647.013.273,28	1.525.793.858,33
2.1. - Elaborazione automatica dati	424.231.171,08	366.448.607,08	422.878.493,90	356.196.735,91
- Beni e servizi	292.231.171,08	292.231.171,08	282.730.000,00	282.730.000,00
- Immobilizzazioni tecniche	132.000.000	74.217.436,00	140.148.493,90	73.466.735,91
2.2. - Altri acquisti per il funzionamento degli uffici	690.487.082,61	636.587.721,75	685.490.340,39	630.952.683,43
- Beni e servizi	581.610.412,11	581.610.412,11	579.764.776,18	579.764.776,18
- Immobilizzazioni tecniche	108.876.670,50	54.977.309,64	105.725.564,21	51.187.907,25
<b>Totale (2.1 e 2.2)</b>	<b>1.114.718.253,69</b>	<b>1.003.036.328,83</b>	<b>1.108.368.834,29</b>	<b>987.149.419,34</b>
2.3. - Servizi affidati ad altri Enti	487.034.438,99	487.034.438,99	538.644.438,99	538.644.438,99
3 - Altri oneri di funzionamento	985.139.563,09	986.869.188,09	1.002.421.595,09	1.005.804.235,32
3.1.- Organi e Commissioni dell'Ente	4.482.100,00	4.482.100,00	3.960.100,00	3.960.100,00
3.2.- Altre spese **	980.657.463,09	982.387.088,09	998.461.495,09	1.001.844.135,32
<b>Complesso costi di gestione</b>	<b>4.861.531.275,61</b>	<b>4.704.114.598,46</b>	<b>4.930.371.292,29</b>	<b>4.836.910.647,76</b>

\* Tutti gli oneri e spese relativi ai costi di gestione sono al netto di quelli afferenti agli stabili da reddito, alla Casa di riposo di Camogli, alle strutture sociali (ex IPOST ed ex INPDAP) nonché all'acquisto di strumenti finanziari.

\*\* Comprensive dei risparmi da versare allo Stato ai sensi delle normative di contenimento delle spese (715,5 mln invariato rispetto alla precedente versione).

**Costi di gestione dell' I.N.P.S. - Spese per il personale**  
(in termini finanziari di competenza ed economici)

Tipologia e descrizione dei costi		Preventivo 2020		Preventivo assestato 2019	
		Impegni finanziari	Oneri Economici	Impegni finanziari	Oneri Economici
1.1.	- Personale in servizio				
1.1.1.	- Emolumenti fissi ed accessori				
	. Emolumenti fissi	871.850.000,00	871.850.000,00	878.100.000,00	878.100.000,00
	. Equo indennizzo al personale	500.000,00	500.000,00	500.000,00	500.000,00
	. Spese per lavoro a tempo determinato	7.936.870,94	7.936.870,94	5.903.757,82	5.903.757,82
	. Compensi accessori	511.072.363,89	511.072.363,89	511.384.599,11	511.384.599,11
	. Oneri al personale ruolo professionale	29.399.413,53	29.399.413,53	29.399.413,53	29.399.413,53
	. Oneri previdenziali-assistenziali	348.762.804,95	348.762.804,95	344.073.696,95	344.073.696,95
	. indennità sostitutiva del preavviso	1.500.000,00	1.500.000,00	1.500.000,00	1.500.000,00
	. Formazione ed addestramento	1.136.444,64	1.136.444,64	1.136.444,64	1.136.444,64
	. Servizio mensa per il personale	33.163.180,00	33.163.180,00	35.500.000,00	35.500.000,00
	. Spese personale comandato	650.000,00	650.000,00	950.000,00	950.000,00
	. Interventi assistenziali	19.780.785,88	19.780.785,88	19.309.783,00	19.309.783,00
	<b>Totale</b>	<b>1.825.751.863,83</b>	<b>1.825.751.863,83</b>	<b>1.827.757.695,05</b>	<b>1.827.757.695,05</b>
1.1.2.	- Oneri miglioramento rinnovo contratto				
	<b>Totale 1.1.</b>	<b>37.863.685,01</b>	<b>37.863.685,01</b>	<b>37.863.685,01</b>	<b>37.863.685,01</b>
		<b>1.863.615.548,84</b>	<b>1.863.615.548,84</b>	<b>1.865.621.380,06</b>	<b>1.865.621.380,06</b>
1.2.	- Buonsuscita al personale cessato dal servizio				
1.2.1.	. Indennità di buonsuscita (*)	117.855.200,00	69.165.529,00	116.255.000,00	139.835.089,00
1.2.2.	. Fondo Perseo Sirio	150.000,00	226.884,00	150.000,00	340.000,00
	<b>Totale</b>	<b>118.005.200,00</b>	<b>69.392.413,00</b>	<b>116.405.000,00</b>	<b>140.175.089,00</b>
1.3.	- Personale in quiescenza				
1.3.1.	. Quote pensioni ed oneri ex LL: 336/70 e 824/71 - Trattamenti pensionistici integrativi	293.018.271,00	293.018.271,00	298.910.043,86	298.910.043,86
1.3.2.	. Oneri soppresso Fondo interno di previdenza	0,00	1.148.409,71	0,00	606.041,19
	<b>Totale</b>	<b>293.018.271,00</b>	<b>294.166.680,71</b>	<b>298.910.043,86</b>	<b>299.516.085,05</b>
	<b>Complessivo</b>	<b>2.274.639.019,84</b>	<b>2.227.174.642,55</b>	<b>2.280.936.423,92</b>	<b>2.305.312.554,11</b>

(\*) Dato economico: quota di accantonamento dell'anno.

**Costi di gestione dell' I.N.P.S. - Spese per acquisto di beni di consumo, servizi e immob. tecniche  
(in termini finanziari di competenza ed economici)**

Tipologia e descrizione dei costi	Preventivo 2020		Preventivo assestato 2019	
	Impegni finanziari	Oneri Economici	Impegni finanziari	Oneri Economici
2.1.				
- Elaborazione automatica dati				
- Noleggio ed assistenza tecnica elaboratori, apparecchiature ausiliarie, sottosistemi terminali, linee telefoniche e materiale di consumo e collegamenti telematici altri Enti	292.231.171,08	292.231.171,08	282.730.000,00	282.730.000,00
- Acquisto macchine e prodotti programma (*)	132.000.000,00	74.217.436,00	140.148.493,90	73.466.735,91
<b>Totale</b>	<b>424.231.171,08</b>	<b>366.448.607,08</b>	<b>422.878.493,9</b>	<b>356.196.735,91</b>
2.2.1. - Acquisto, manutenzione e noleggio: mobili macchine ed automezzi				
. Manutenzione e noleggio macchine, mobili ed automezzi	2.619.429,54	2.619.429,54	3.244.700,00	3.244.700,00
. Acquisto mobili, macchine, automezzi e grandi manutenzioni	9.349.143,50	4.514.000,00	7.128.037,21	4.258.849,43
<b>Totale</b>	<b>11.968.573,04</b>	<b>7.133.429,54</b>	<b>10.372.737,21</b>	<b>7.503.549,43</b>
2.2.2. - Locali ed utenze				
. Affitto locali	89.300.000,00	89.300.000,00	88.800.000,00	88.800.000,00
. Onere canone d'uso stabili di proprietà (**)	0,00	18.132.253,64	0,00	17.083.132,82
. Manutenzione ed adattamento locali	11.110.000,00	11.110.000,00	9.110.000,00	9.110.000,00
. Conduzione, pulizia, vigilanza	128.960.000,00	128.960.000,00	124.033.693,14	124.033.693,14
. Illuminazione e forza motrice	30.162.784,19	30.162.784,19	29.327.879,16	29.327.879,16
. Riscaldamento e condizionamento	14.200.000,00	14.200.000,00	15.040.021,40	15.040.021,40
. Acquisto, costruzioni immobili strumentali	0,00	0,00	0,00	0,00
. Spese per la conduzione degli stabili da reddito	0,00	0,00	0,00	0,00
. Spese per la manutenzione ordinaria Stabili da reddito	0,00	0,00	0,00	0,00
. Spese manutenzione straordinaria e adattamento funzionale (*)	99.527.527,00	32.331.056,00	98.597.527,00	29.845.925,00
<b>Totale</b>	<b>373.260.311,19</b>	<b>324.196.093,83</b>	<b>364.909.120,7</b>	<b>313.240.651,52</b>

(\*) Dato economico: quota di accantonamento dell'anno.

(\*\*) Dato economico: Canone d'uso



**Costi di gestione dell' I.N.P.S. - Spese per acquisto di beni di consumo, servizi e immob. tecniche  
(in termini finanziari di competenza ed economici)**

Tipologia e descrizione dei costi	Preventivo 2020		Preventivo assestato 2019	
	Impegni finanziari	Oneri Economici	Impegni finanziari	Oneri Economici
2.2.3. - Postali, telefoniche, trasporti e facchinaggio . Spese per servizi di contact center . Spese per i servizi di outsourcing finalizzati al recupero di contributi	21.531.500,00 89.500.000,00 0,00	21.531.500,00 89.500.000,00 0,00	23.827.900,00 91.371.506,10 0,00	23.827.900,00 91.371.506,10 0,00
	111.031.500,00	111.031.500	115.199.406,10	115.199.406,10
2.2.4. - Stampati, cancelleria e lavori di tipografia	754.073,00	754.073,00	1.085.940,00	1.085.940,00
2.2.5. - Accertamenti sanitari per concessione di prestazioni . Compensi ai medici liberi professionisti a capitolato, ai medici specialisti esterni ed ai laboratori di analisi . Compensi ai componenti esterni commissioni mediche per l'accertamento dell'invalidità civile . Premio di operosità ai medici liberi professionisti con incarico a capitolato cessati dal servizio	2.500.000,00 72.757.240,77	2.500.000,00 72.757.240,77	2.571.311,00 72.757.240,77 0,00	2.571.311,00 72.757.240,77 0,00
	75.257.240,77	75.257.240,77	75.328.551,77	75.328.551,77
2.2.6. - Altri beni e servizi . Spese rappresentanza . Consulenze e collaborazioni . Convegni, congressi, conferenze mostre ecc. Spese per la comunicazione istituzionale dell'utenza, spese per relazioni pubbliche . Altre spese per l'acquisto di beni di consumo e servizi degli uffici (archivi, pubblicità legale, etc)	7.046,00 218.611,61 35.216,00 1.250.279,00 27.204.232,00	7.046,00 218.611,61 35.216,00 1.250.279,00 27.204.232,00	7.046,00 218.611,61 35.216,00 1.250.279,00 26.983.432,00	7.046,00 218.611,61 35.216,00 1.250.279,00 26.983.432,00
	28.715.384,61	28.715.384,61	28.494.584,61	28.494.584,61
2.2.7. - Concorsi	1.200.000,00	1.200.000,00	1.800.000,00	1.800.000,00

(\*) Dato economico: quota di accantonamento dell'anno.

Costi di gestione dell' I.N.P.S. - Spese per acquisto di beni di consumo, servizi e immob. tecniche  
(in termini finanziari di competenza ed economici)

Tipologia e descrizione dei costi	Preventivo 2020		Preventivo assestato 2019	
	Impegni finanziari	Oneri Economici	Impegni finanziari	Oneri Economici
2.2.8. - Visite mediche di controllo	38.300.000,00	38.300.000,00	38.300.000,00	38.300.000,00
2.2.9. - Visite mediche di controllo artt. 18 e 22 del Dlgs. N. 75/2017	50.000.000,00	50.000.000,00	50.000.000,00	50.000.000,00
Totale altri acquisti per il funzionamento degli uffici (2.2.)	690.487.082,61	636.587.721,75	685.490.340,39	630.952.683,43
2.3.				
- Servizi affidati ad altri Enti				
- Amministrazione Poste (pagamento pensioni)	43.000.000,00	43.000.000,00	43.500.000,00	43.500.000,00
- Spese convenzione INPS-Siae	1.500.000,00	1.500.000,00	1.500.000,00	1.500.000,00
- Unità sanitarie locali				
- Spese per servizi svolti dalla soc. SISPI	1.680.000,00	1.680.000,00	1.680.000,00	1.680.000,00
- Invio comunicazioni postali all'utenza	92.289.438,99	92.289.438,99	92.289.438,99	92.289.438,99
- Banche pagamento pensioni - commissioni bancarie e postali	56.250.000,00	56.250.000,00	57.200.000,00	57.200.000,00
- Consorzio esattori, esattori e ricevitorie	100.000,00	100.000,00	100.000,00	100.000,00
- Casse marittime ed altri Enti	40.000.000,00	40.000.000,00	40.000.000,00	40.000.000,00
- Spese per servizi svolti CAF (ISEE, RED, DETR, ICRIC)	104.340.000,00	104.340.000,00	153.300.000,00	153.300.000,00
- Aggio ai concessionari, Onere F24 ad Agenzia entrate, Istituti di meteorologia, fornitura voucher, spese di	146.900.000,00	146.900.000,00	148.100.000,00	148.100.000,00
- Aggio per riscossione fitti e crediti su fitti (Equitalia, Agenzia Entrate)	70.000,00	70.000,00	70.000,00	70.000,00
- Spese per il servizio di riscossione svolto dalle società di gestione di servizi aeroportuali - art. 2, comma 49, della legge 28 giugno 2012, n. 92	905.000,00	905.000,00	905.000,00	905.000,00
<b>Totale</b>	<b>487.034.438,99</b>	<b>487.034.438,99</b>	<b>538.644.438,99</b>	<b>538.644.438,99</b>
<b>Complesso</b>	<b>1.601.752.692,68</b>	<b>1.490.070.767,82</b>	<b>1.647.013.273,28</b>	<b>1.525.793.858,33</b>

**Costi di gestione dell' I.N.P.S. - Altri oneri di funzionamento  
(in termini finanziari di competenza ed economici)**

Tipologia e descrizione dei costi	Preventivo 2020		Preventivo aAssestato 2019	
	Impegni finanziari	Oneri Economici	Impegni finanziari	Oneri Economici
- Presidenza, Organi collegiali centrali di				
3.1.1. amministrazione, Comitati regionali e provinciali, altre	2.063.100,00	2.063.100,00	1.541.100,00	1.541.100,00
Commissioni e Comitati centrali e periferici				
3.1.2. - Collegio dei Sindaci	2.419.000,00	2.419.000,00	2.419.000,00	2.419.000,00
<b>Totale 3.1.</b>	<b>4.482.100,00</b>	<b>4.482.100,00</b>	<b>3.960.100,00</b>	<b>3.960.100,00</b>
- Spese legali connesse al recupero di contributi, concessione di prestazioni ed altre controversie	236.699.066,00	236.699.066,00	256.086.373,00	256.086.373,00
3.2.1.				
3.2.2. - Altri oneri				
. Trasferimento economie al bilancio dello Stato	715.451.495,09	715.451.495,09	715.451.495,09	715.451.495,09
. Premi di assicurazione, risarcimenti, ecc.	14.673.627,00	14.673.627,00	13.073.627,00	13.073.627,00
. Progetti Europei	420.000,00	420.000,00	465.000,00	465.000,00
. Progetto Visitings	250.000,00	250.000,00	250.000,00	250.000,00
. Tributi diversi	13.163.275,00	13.163.275,00	13.135.000,00	13.135.000,00
. Minusvalenze dismissione beni mobili				
<b>Totale 3.2.2.</b>	<b>743.958.397,09</b>	<b>743.958.397,09</b>	<b>742.375.122,09</b>	<b>742.375.122,09</b>
Accantonamento al fondo imposte (2)		1.710.625,00		1.345.883,00
Assegnazione al Fondo rischi per copertura del contenzioso giudiziario		0,00		0,00
Assegnazione al Fondo rischi per adeguamento delle stime		19.000,00		2.036.757,23
<b>Totale 3.2</b>	<b>980.657.463,09</b>	<b>982.387.088,09</b>	<b>998.461.495,09</b>	<b>1.001.844.135,32</b>
<b>Complesso</b>	<b>985.139.563,09</b>	<b>986.869.188,09</b>	<b>1.002.421.595,09</b>	<b>1.005.804.235,32</b>

(1) Al netto del risarcimento a diretto carico del FPLD

(2) Dato economico.

Recuperi spese di amministrazione - Preventivo Originario 2020	
Descrizione	Preventivo Originario 2020
Contributo dell'Unione Europea per il finanziamento nell'ambito del programma operativo nazionale "legalita", 2014-2020, del progetto "nuovi sistemi di business intelligence - decreto del ministero dell'interno, n. 357 del 19.1.2018	3.000.000,00
Contributo dello Stato a copertura degli oneri derivanti dall'assunzione di personale da assegnare alle strutture dell'INPS - art. 12, comma 6 del D.L. del 28 gennaio 2019, n. 4	48.900.000,00
Rimborso spese per servizi vari svolti per conto di altri enti	1.680.000,00
Contributo da parte dello Stato a copertura degli oneri derivanti dalle attività svolte dal Polo Unico per le visite fiscali nei confronti dei dipendenti delle P.A. - artt. 18 e 22 del Decreto legislativo n. 75 del 27/05/2017	50.000.000,00
Proventi derivanti dalla vendita di pubblicazioni dell'istituto e da inserzioni pubblicitarie nelle pubblicazioni medesime	200, 00
Rimborsi di spese relative alla riscossione di contributi ed altri servizi svolti per conto di enti ed organismi vari	17.000.000,00
Rimborsi di spese relative all'erogazione di prestazioni pensionistiche ed altri servizi svolti per conto di enti ed organismi vari	22.800.000,00
Rimborso spese per visite di controllo per conto dei datori di lavoro e enti previdenziali art. 5 comma 12 e 13, D.L. 463/83 convertito nella legge n. 638/83	15.000.000,00
Proventi derivanti dall'attività libero-professionale svolta dai medici dipendenti ai sensi dell'art. 87 del DPR n. 270/87	1.000,00
Proventi per le attività afferenti l'erogazione di servizi svolti per conto delle Regioni a seguito delle convenzioni sottoscritte ai sensi dell'art. 18, comma 22 del Decreto legge 6 luglio 2011, n. 98, convertito con modificazioni dalla Legge 15 luglio 2011, n. 111.	25.176.592,22
Proventi derivanti dall'attività di formazione richiesta per il proprio personale da altre organizzazioni pubbliche e private	5.000,00
Proventi derivanti dall'attività di gestione e di riscossione dei crediti contributivi ceduti ai sensi dell'art.13 , L.448/1998 come modificati dall'art. 1 D.L.308/99 convertito nella L.402/99	950.000,00
Recuperi e rimborsi di spese al personale	10.257.000,00
Risarcimento per danno erariale	1.000.000,00
Recupero di spese per acquisto di beni di consumo e di servizi	15.200.000,00
Recupero di spese legali	3.800.000,00
Onorari di avvocato, competenze di procuratore e competenze giudizialmente rimosse di pertinenza del personale appartenente al ruolo professionale	10.000.000,00
Compensi dovuti da terzi per incarichi conferiti al personale dirigente	200.000,00
Rivalsa verso le amministrazioni locali per quote di trattamento di quiescenza e di tfr relative al personale dipendente che ricopre cariche elettive	2.000,00
Quota di indennità di buonuscita e di trattamento di fine rapporto maturata dal personale di altri enti trasferito all'Istituto	400.000,00
Rette di asilo nido per i figli dei dipendenti e degli utenti esterni	290.000,00
Proventi derivanti da sponsorizzazioni e da erogazioni liberali per il finanziamento del progetto di ricerca socio-economica denominato "Visitinps scholars"	250.000,00
<b>Totale recuperi conti finanziari</b>	<b>225.911.792,22</b>
Rifusione da parte della Gias degli oneri per spese relative al funzionamento dell'ente posti a carico dello Stato	62.799.115,98
Gestione trattamenti pensionistici integrativi a favore del personale	9.270.414,32
Prelievo dal Fondo rischi a copertura del contenzioso giudiziario	2.650.000,00
<b>Totale recuperi conti economici</b>	<b>74.719.530,30</b>
Bilancio di previsione - 2020	<b>300.631.322,52</b>

## STATO PATRIMONIALE

Nella situazione patrimoniale, riportata nella tabella che segue e nelle successive tabelle di dettaglio, sono messi a confronto i valori al 31 dicembre 2020 derivanti dal preventivo 2020 con quelli al 31 dicembre 2019 riportati nel preventivo ass estato 2019.

Le attività ammontano a complessivi 132.439 mln e si riferiscono a:

- immobilizzazioni (immateriali, materiali e finanziarie) per un totale di 15279 mln; si rilevano 1.754 mln per immobili da reddito e 843 mln per crediti verso l'erario per versamenti di ritenute IRPEF non dovuti;
- attivo circolante, composto da rimanenze, residui attivi e disponibilità liquide per un ammontare di 88.667 mln; nell'ambito di questa voce, le cifre più rilevanti attengono ai crediti verso iscritti, soci e terzi che al netto dei fondi svalutazione, pari a 96.362 mln, ammontano a 40.029 mln, ai crediti per trasferimenti da parte dello Stato per 29.405 mln e alle disponibilità liquide presso la Tesoreria dello Stato per 17.888 mln;
- ratei e risconti attivi finali che evidenziano 28.492 mln di ratei attivi e sono costituiti quasi interamente da contributi economicamente pertinenti all'esercizio 2020 il cui accertamento (in competenza finanziaria) avverrà nell'anno 2021.

Le passività, con esclusione del patrimonio netto, ammontano a 100.366 mln e sono costituite da:

- fondi per rischi ed oneri per un ammontare di 9.261 mln, tra questi, da utilizzare negli esercizi successivi, si evidenziano:
  - 1.240 mln al fondo di accantonamento di somme di pertinenza del fondo TFR;
  - 887 mln al fondo di garanzia a copertura dei rischi connessi con l'erogazione dei prestiti concessi o garantiti dall'Istituto agli iscritti della gestione unitaria delle prestazioni creditizie e sociali, dei piccoli prestiti agli iscritti della gestione ex Enam e dei mutui alle cooperative, agli Enti locali e ad altri Enti;
  - 818 mln al fondo di accantonamento del contributo dello Stato a copertura degli oneri derivanti dagli interventi e misure agevolative in materia di riscatto del corso legale di laurea e per la totalizzazione dei periodi contributivi ai fini pensionistici;

- 698 mln al Fondo di accantonamento dei contributi dello Stato, da utilizzare negli esercizi successivi, per la copertura del maggior onere derivante dall'erogazione dell'indennità di disoccupazione Aspi e Mini-Aspi ai lavoratori dipendenti non agricoli, ai sensi dell'art. 2, commi da 1 a 18 e commi da 20 a 24, della legge, n. 92/2012 e dell'indennità di disoccupazione Naspi ai lavoratori dipendenti non agricoli, ai sensi degli articoli da 1 a 14, del decreto legislativo n. 22/2015, di attuazione della legge n. 183/2014;
  - 582 mln al Fondo di accantonamento del contributo dello Stato da utilizzare negli esercizi successivi, per la copertura degli oneri derivanti dalla mancata applicazione del livello minimo imponibile previsto ai fini del versamento dei contributi previdenziali, ai sensi dell'art. 1, commi 76-84, della legge 23 dicembre 2014, n. 190, con riguardo ai soggetti di cui ai commi 54 e seguenti del medesimo articolo di legge, che svolgono attività di impresa ed aderiscono al regime fiscale agevolato (gestione artigiani e commercianti);
  - 575 mln al fondo di accantonamento del contributo dello Stato da utilizzare negli esercizi successivi a copertura degli oneri derivanti dagli sgravi contributivi relativi a prestazioni temporanee di cui all'art. 1, comma 766, lettera a), della legge n. 296/2006;
- trattamento di fine rapporto di lavoro subordinato per 1.955 mln;
- debiti per un importo di 83.747 mln; nell'ambito di questo importo la voce più rilevante si riferisce per 65.084 mln ai debiti verso lo Stato e verso gli altri enti pubblici tra cui 32.155 mln per anticipazioni di Tesoreria e 19.849 mln per anticipazioni dello Stato alle gestioni previdenziali di cui all'art. 35, commi 3 e 4, della legge n. 448/1998;
- ratei e risconti passivi finali e riserve tecniche per un ammontare complessivo di 5.403 mln.

La differenza tra attività e passività è pari a 32.073 mln e costituisce il patrimonio netto composto dai seguenti elementi di segno opposto:

- riserve obbligatorie per 79.970 mln (76.685 mln nel bilancio assestato 2019);
- contributi per ripiano disavanzi per 86.985 mln così suddiviso:
  - 61.787 mln per ripiano delle anticipazioni di bilancio ai sensi dell'art. 1, co. 178-179, della legge di Bilancio 2018;
  - 25.198 mln per ripiano disavanzi, di cui 21.698 mln ai sensi dell'art. 1, co. 5, della legge 147/2013 e 3.500 mln per il combinato disposto dell'art. 1, co.



5, della legge 147/2013 e dell'art. 49 , comma 3 del decreto -legge n. 66/2014, convertito con legge n. 89/2014;

- consistenza della riserva legale dei Fondi di solidarietà, di cui alla legge n.92/2012 e al decreto legislativo n. 148/2015, per 2.175 mln;
- disavanzi economici degli esercizi precedenti per 127.175 mln e di avanzo economico d'esercizio per 9.882.

## Stato Patrimoniale Generale

Attività			
Descrizione	Consistenza al 31/12/2020	Consistenza al 31/12/2019	Differenza
Immobilizzazioni			
Immobilizzazioni Immateriali			
Concessioni, licenze, marchi e diritti simili	1,7	1,4	0,3
Immobilizzazioni in corso e acconti	193,7	148,1	45,6
Manutenzioni straordinarie e migliorie su beni di terzi	16,5	15,8	0,8
Totale	211,9	165,2	46,7
Immobilizzazioni Materiali			
Terreni e fabbricati (meno fondo ammortamento)	1.527,0	1.796,6	-269,6
Impianti e macchinari (meno fondo ammortamento)	147,0	175,7	-28,7
Automezzi e motomezzi (meno fondo ammortamento)	0,0	0,0	0,0
Immobilizzazioni in corso ed acconti (meno fondo ammortamento)	640,1	548,9	91,1
Altri beni (meno fondo ammortamento)	220,9	187,5	33,4
Totale	2.535,0	2.708,7	-173,7
Immobilizzazioni Finanziarie			
Partecipazioni in:			
altri enti	24,4	24,4	0,0
Crediti:			
verso lo Stato ed altri soggetti pubblici	882,7	807,7	75,0
verso altri	8.409,7	7.986,1	423,6
Altri titoli	1.860,9	1.726,4	134,5
Crediti finanziari diversi	1.354,8	1.353,0	1,8
Impieghi in oro	0,0	0,0	0,0
Totale	12.532,5	11.897,6	634,9
Totale Immobilizzazioni	15.279,4	14.771,5	507,8
Attivo circolante			
Rimanenze			
Materie prime, sussidiarie e di consumo	2,9	2,9	0,0
Prestazioni in attesa di valori di copertura	315,0	306,7	8,3
Totale	317,9	309,6	8,3
Residui attivi			
Crediti verso utenti, clienti, ecc.	164,1	164,4	-0,3
Crediti verso iscritti, soci e terzi	40.028,9	39.370,8	658,1
Crediti verso lo Stato ed altri soggetti pubblici	29.405,2	24.736,1	4.669,1
Crediti verso altri	358,3	358,4	-0,1
Totale	69.956,5	64.629,8	5.326,8
Attività finanziarie che non costituiscono immobilizzazioni			
Altre partecipazioni	225,0	225,0	0,0
Disponibilità liquide			
Depositi bancari e postali	279,3	379,4	-100,1
Depositi presso le Tesorerie dello Stato	17.888,5	23.321,8	-5.433,3
Totale	18.167,8	23.701,2	-5.533,4
Totale Attivo circolante	88.667,2	88.665,5	-1,3
Ratei e Risconti			
Ratei e Risconti			
Ratei attivi	28.492,1	27.953,8	538,3
Totale Ratei e Risconti	28.492,1	27.953,8	538,3
Totale Attivo	132.438,7	131.590,9	847,8

Passività			
Descrizione	Consistenza al 31/12/2020	Consistenza al 31/12/2019	Differenza
Patrimonio netto			
Riserve obbligatorie e derivanti da legge	79.970,3	76.685,3	3.285,0
Avanzi (Disavanzi) economici portati a nuovo	-127.175,1	-115.173,6	-12.001,5
Avanzo (Disavanzo) economico d'esercizio	-9.882,2	-12.001,5	2.119,3
Contributi per ripiano disavanzi	86.985,0	86.985,0	0,0
Altre riserve distintamente indicate	2.175,3	1.961,6	213,7
Totale Patrimonio netto	32.073,1	38.456,7	-6.383,6
Fondi per Rischi ed oneri			
per imposte	11,4	11,4	0,0
per altri rischi e oneri futuri	8.767,0	8.568,2	198,7
Totale Fondi per Rischi ed oneri futuri	8.778,4	8.579,7	198,7
Fondi rischi per il contenzioso giudiziario			
Totale Fondo rischi per il contenzioso giudiziario	54,0	56,6	-2,6
Fondo dotazione iniziale Ape	70,0	70,0	0,0
Totale Fondo dotazione iniziale Ape	70,0	70,0	0,0
Fondo di accantonamento della Commissione di accesso al Fondo di Garanzia - art. 1, commi 173 della Legge 11 dicembre 2016, n. 232 - art. 13, comma 4 del Decreto del Presidente del Consiglio dei Ministri 4 settembre 2017, n. 150	3,1	3,1	0,0
Totale Fondo accantonamento della commissione per accesso F.do Garanzia	3,1	3,1	0,0
Fondo di accantonamento della dotazione iniziale a garanzia dell'anticipo Tfs/Tfr - art. 23, comma 3, del Decreto legge 28 gennaio 2019, n. 4 convertito, con modificazioni, dalla Legge 28 marzo 2019, n. 26	75,0	0,0	75,0
Totale Fondi per Rischi ed oneri futuri	75,0	0,0	75,0
Fondo risparmio sui trattamenti pensionistici di importo elevato - art. 1, commi da 261 a 263 della Legge 30 dicembre 2018, n. 145	280,5	137,9	142,6
Totale Fondo risparmio sui trattamenti pensionistici di importo elevato	280,5	137,9	142,6
Totale fondi rischi e oneri	9.261,0	8847,2	413,7
Trattamento di fine rapporto di lavoro subordinato			
Totale Trattamento di fine rapporto di lavoro subordinato	1.954,9	2.003,4	-48,5
Debiti			
Debiti verso fornitori	869,6	867,7	1,9
Rappresentati da titoli di credito	28,5	28,5	0,0
Debiti tributari	15,8	11,9	3,9
Debiti verso istituti di previdenza e sicurezza sociale	2.801,6	2.767,2	34,4
Debiti verso iscritti, soci e terzi per prestazioni dovute	5.325,5	5.220,3	105,3
Debiti verso lo Stato ed altri soggetti pubblici	65.084,0	58.818,5	6.265,5
Debiti diversi	9.621,8	9.161,1	460,7
Totale Debiti	83.746,8	76.875,1	6.871,7
Ratei e Risconti			
Ratei passivi	4.929,3	4.935,6	-6,3
Risconti passivi	71,4	70,3	1,1
Riserve tecniche	402,2	402,5	-0,3
Totale Ratei e Risconti	5.402,9	5.408,4	-5,5
Totale Passivo	132.438,7	131.590,9	847,8

## Crediti

Aggregati	Consistenza al 31/12/2020	Consistenza al 31/12/2019	Variazioni assolute	Variazioni in %
<b>1. Crediti verso utenti, clienti, ecc.</b>	<b>164</b>	<b>164</b>	<b>-0,3</b>	<b>-0,2</b>
Crediti per entrate derivanti dalla vendita di beni e Dalla prestazione di servizi	164	164	-0,3	-0,2
<b>2. Crediti verso iscritti, soci e terzi</b>	<b>136.391</b>	<b>128.900</b>	<b>7.491,0</b>	<b>5,8</b>
Crediti per aliquote contributive a carico dei datori di lavoro e/o degli iscritti	126.451	119.068	7.383,3	6,2
Crediti per quote di partecipazione degli iscritti all'onere di specifiche gestioni	8	7	0,4	6,3
Crediti per poste correttive e compensative di spese correnti	5.393	5.393	0,0	...
Crediti verso iscritti soci e terzi per entrate non classificabili in altre voci	2.252	2.221	31,2	1,4
Crediti per alienazione di immobili e diritti reali	71	71	-0,3	-0,4
Crediti per contributi riscossi per conto di altri Enti	2.217	2.141	76,4	3,6
<b>3. Crediti verso lo Stato ed altri soggetti pubblici</b>	<b>29.405</b>	<b>24.736</b>	<b>4.669,1</b>	<b>18,9</b>
Crediti per trasferimenti da parte dello Stato	23.420	18.812	4.608,5	24,5
Crediti per trasferimenti da parte delle Regioni	655	655	0,0	...
Crediti per trasferimenti da parte di altri Enti del settore pubblico	4.965	4.904	60,6	1,2
Crediti verso lo Stato e altri Enti per entrate aventi natura di partite di giro	365	365	0,0	...
<b>4. Crediti verso altri</b>	<b>367</b>	<b>368</b>	<b>-0,1</b>	<b>0,0</b>
Crediti per redditi e proventi patrimoniali	187	187	0,0	...
Crediti verso altri per entrate non classificabili in altrevoci	84	84	-0,1	-0,2
Crediti per altre riscossioni	83	83	0,0	...
Crediti per altre entrate aventi natura di partite di giro	14	14	0,0	...
<b>Totale Crediti</b>	<b>166.328</b>	<b>154.168</b>	<b>12.159,7</b>	<b>7,9%</b>

Crediti soggetti a svalutazione	Importo crediti	Importo Fondo svalutazione	Importo netto
Crediti contributivi	126.451	94.155	32.296
Crediti per prestazioni da recuperare	5.393	2.207	3.186
Crediti verso locatari di immobili da reddito	187	9	178

... Non valutabile o non significativa.

## Debiti

Aggregati	Consistenza al 31/12/2020	Consistenza al 31/12/2019	Variazioni assolute	Variazioni in %
<b>1. Debiti verso fornitori</b>	<b>870</b>	<b>868</b>	<b>1,9</b>	<b>0,2</b>
Debiti per spese per l'acquisto di beni di consumo e di servizi	685	683	1,4	0,2
Debiti per l'acquisizione beni di uso durevole e opere immobiliari	5	4	0,5	12,6
Debiti per l'acquisizione di immobilizzazioni tecniche	180	180	0,0	0,0
<b>2. Rappresentati da titoli di credito</b>	<b>29</b>	<b>29</b>	<b>0,0</b>	<b>0,0</b>
Debiti per sottoscrizioni di partecipazioni e acquisto di valori mobiliari	29	29	0,0	0,0
<b>3. Debiti tributari</b>	<b>16</b>	<b>12</b>	<b>3,9</b>	<b>33,2</b>
Debiti per oneri tributari	16	12	3,9	33,2
<b>4. Debiti verso istituti di previdenza e sicurezza sociale</b>	<b>2.802</b>	<b>2.767</b>	<b>34,4</b>	<b>1,2</b>
Debiti verso Istituti di previdenza per trasferimenti passivi	4	4	0,0	0,0
Debiti verso Istituti di previdenza per oneri finanziari	0	0	0,0	0,0
Debiti verso Istituti di previdenza per spese aventi natura di partite di giro	2.797	2.763	34,4	1,2
<b>5. Debiti verso iscritti, soci e terzi per prestazioni dovute</b>	<b>5.326</b>	<b>5.220</b>	<b>105,3</b>	<b>2,0</b>
Debiti per le spese per prestazioni istituzionali	5.326	5.220	105,3	2,0
<b>6. Debiti verso lo Stato ed altri soggetti pubblici</b>	<b>65.084</b>	<b>58.819</b>	<b>6.265,5</b>	<b>10,7</b>
Anticipazioni di tesoreria	32.155	32.155	0,0	0,0
Anticipazioni Stato alle gestioni previdenziali Art. 35, commi 3 e 4, Legge 448/1998	19.849	13.522	6.327,0	46,8
Debiti per trasferimenti passivi allo Stato e ad altri soggetti pubblici	2.412	2.776	-364,6	-13,1
Presunta insussistenza del debito per trasferimenti passivi allo Stato e ad altri soggetti pubblici	-998	-998	0,0	0,0
Debiti per rimborsi	2.379	2.379	0,0	0,0
Debiti verso lo Stato ed altri soggetti pubblici per spese aventi natura di partite di giro	9.069	8.766	303,0	3,5
Debito verso regioni per assegni familiari	9	9	0,0	0,0
Debito verso I.N.A.D.E.L. - Legge 303/74	3	3	0,0	0,0
Debiti verso altri Enti conseguenti alla regolazione dei rapporti finanziari in applicazione dell'art. 43-bis del D.L. 14/2009, a chiusura delle operazioni SCIP 1 e SCIP 2.	207	207	0,0	0,0
<b>7. Debiti diversi</b>	<b>9.622</b>	<b>9.161</b>	<b>460,7</b>	<b>5,0</b>
Debiti per spese per gli organi dell'ente	7	7	0,0	0,0
Debiti per oneri per il personale in attività di servizio	243	243	0,0	0,0
Debiti per oneri per il personale in quiescenza	6	6	0,0	0,0
Debiti per altri trasferimenti passivi	493	416	76,8	18,5
Debiti per oneri finanziari	2.391	2.391	0,0	0,0
Debiti per poste correttive e compensative di entrate correnti	627	627	0,0	0,0
Debiti per spese non classificabili in altre voci	427	432	-5,3	-1,2
Debiti per le concessioni di crediti e anticipazioni	575	355	219,8	61,9
Debiti per le indennità di anzianità e similari al personale cessato dal servizio	0	0	0,0	0,0
Debiti per altre spese aventi natura di partite di giro	1.929	1.929	-0,6	0,0
Depositi cauzionali	13	13	0,0	0,0
Debiti diversi	2.818	2.648	170,0	6,4
Debiti verso le aziende per depositi ai sensi dell'art. 1, comma 1223, della legge n.296/2006	8	8	0,0	0,0
Anticipazioni ricevute per pagamenti di prestazioni per conto di altri Enti	66	66	0,0	0,0
Debito per le anticipazioni ricevute per l'erogazione delle prestazioni di lavoro occasionale da Libretto Famiglia	20	20	0,0	0,0
<b>Totale Debiti</b>	<b>83.747</b>	<b>76.875</b>	<b>6.871,7</b>	<b>8,9%</b>

## FONDO SVALUTAZIONE CREDITI CONTRIBUTIVI

(in milioni)

AGGREGATI	Crediti contributivi lordi al 31.12.2020	Fondo svalutazione crediti all'inizio dell'anno 2020	Prelievi dell'anno 2020	Assegnazioni dell'anno 2020	Fondo svalutazione crediti alla fine dell'anno 2020	Crediti contributivi al netto della svalutazione al 31.12.2020
<b>Gestioni Amministrate:</b>						
F.do pensioni lavoratori dipendenti	58.159	41.142	0	2.508	43.650	14.509
Prestazioni temporanee lavoratori dipendenti	7.711	5.787	0	276	6.064	1.647
Coltivatori diretti, coloni e mezzadri	2.380	1.731	0	158	1.890	490
Artigiani	20.281	13.925	0	1.347	15.272	5.009
Esercenti attività commerciali	29.417	18.462	0	2.315	20.777	8.640
Parasubordinati	2.258	1.725	0	104	1.829	429
Gestione riscossione dei contributi di malattia SSN	2.110	2.089	0	0	2.089	21
Gestione interventi assist. sostegno gest. previd.li	974	424	0	8	432	542
Fondo di tesoreria	1.415	1.007	0	71	1.078	336
Gestione speciale soppresso ENPALS	495	435	0	21	456	39
Gestione riscossione dei contributi per conto terzi	561	447	0	20	467	94
Gestione riscossione dei contributi di malattia	101	100	0	0	100	1
Fondo volo	91	42	0	5	48	44
Fondo clero	34	3	0	0	3	30
Fondo dazieri	2	0	0	0	0	2
Fondo minatori	0	0	0	0	0	0
Fondo gas	1	0	0	0	0	0
Fondo esattoriali	1	0	0	0	0	0
Altre	463	0	0	0	0	463
<b>Totale Crediti Contributivi</b>	<b>126.451</b>	<b>87.322</b>	<b>0</b>	<b>6.833</b>	<b>94.155</b>	<b>32.296</b>
<b>Percentuale media di Svalutazione</b>						<b>74,5</b>

## PATRIMONIO IMMOBILIARE E MOBILIARE

Nei prospetti che seguono è riportata la consistenza presunta del patrimonio mobiliare e immobiliare dell'Istituto.

**INVESTIMENTI MOBILIARI**  
(quadro riepilogativo)

(in unità di euro)

Descrizione	consistenza al 31 dicembre 2020
<b>PARTECIPAZIONI</b>	<b>24.412.899,85</b>
Titoli azionari	21.647.273,16
Impieghi mobiliari da perfezionare *	2.765.626,69
<b>ALTRI TITOLI</b>	<b>1.860.857.866,13</b>
Titoli di Stato	45.931.719,20
Buoni fruttiferi postali e polizze vita	24.000.000,00
Impieghi in titoli diversi da perfezionare	25.715.923,00
Fondi immobiliari	1.765.210.223,93
<b>TOTALE</b>	<b>1.885.270.765,98</b>

(\*) Euro 2.765.627 costituiscono i decimi della Società I.G.E.I. impegnati e non richiamati



## CONSISTENZA IMMOBILI AL 31 DICEMBRE 2020

## QUADRO RIASSUNTIVO

Gestioni	Immobili da reddito	Immobili strumentali	Strutture sociali	Totale
Gestione investimenti mobiliari ed immobiliari	64.318.378,80	124.768.094,00	0,00	189.086.472,8
<b>Fondo pensioni lavoratori dipendenti</b>				
Ex Fondo Trasporti	8.635.869,85	0,00	0,00	8.635.869,85
Ex INPDAl	751.498.469,51	7.189.980,00	0,00	758.688.449,51
	<b>760.134.339,36</b>	<b>7.189.980,00</b>	<b>0,00</b>	<b>767.324.319,36</b>
Gestione prestazioni temporanee	313.525,08	67,24	0,00	313.592,32
Gestione spedizionieri doganali	9.910.051,27	0,00	0,00	9.910.051,27
Gestione provvisoria ordinaria ex SCAU	746.641,33	1.561.710,05	0,00	2.308.351,38
Gestione Enti disciolti	0,00	653.458,04	0,00	653.458,04
	<b>10.970.217,68</b>	<b>2.215.235,33</b>	<b>0,00</b>	<b>13.185.453,01</b>
<b>Gestione ex IPOST</b>				
Gestione quiescenza	47.271.680,38	0,00	0,00	47.271.680,38
Gestione mutualità	3.219.765,13	0,00	0,00	3.219.765,13
Gestione assistenza	8.237.130,15	0,00	2.261.005,82	10.498.135,97
	<b>58.728.575,66</b>	<b>0,00</b>	<b>2.261.005,82</b>	<b>60.989.581,48</b>
<b>Gestione EX INPDAP</b>				
ENPAS	213.399.244,22	170.195.753,00	7.738.800,56	391.333.797,78
INADEL	199.089.383,90	30.574.164,22	2.952.117,31	232.615.665,43
ENPDEP	3.323.601,05	0,00	0,00	3.323.601,05
CPDEL	380.608.415,15	266.522.188,54	0,00	647.130.603,69
CPI	2.427.935,33	0,00	0,00	2.427.935,33
CPS	58.622.664,32	0,00	0,00	58.622.664,32
Credito	0,00	0,00	8.490.313,80	8.490.313,80
ENAM	0,00	1.134.848,54	53.580.872,52	54.715.721,06
	<b>857.471.243,97</b>	<b>468.426.954,30</b>	<b>72.762.104,19</b>	<b>1.398.660.302,46</b>
<b>Gestione lavoratori dello spettacolo</b>				
Fondo Enappmsad	241.885,17	0,00	0,00	241.885,17
Fondo pensioni lavoratori dello spettacolo	2.465.799,92	20.241.625,61	0,00	22.707.425,53
	<b>2.707.685,09</b>	<b>20.241.625,61</b>	<b>0,00</b>	<b>22.949.310,7</b>
<b>TOTALE GENERALE</b>	<b>1.754.330.440,56</b>	<b>622.841.889,24</b>	<b>75.023.110,01</b>	<b>2.452.195.439,81</b>

Il seguente prospetto riassume le risultanze della gestione economico-patrimoniale dei singoli Fondi e Gestioni dell'Istituto.

Fondi o Gestioni	Risultato di esercizio Preventivo 2020	Risultato di esercizio Preventivo assestato 2019	Situazione patrimoniale 31/12/2020	Situazione patrimoniale 31/12/2019
- Gestioni pensionistiche dell'A.G.O.:				
Gestione lavoratori dipendenti:				
Fondo Pensioni Lavoratori Dipendenti**	5.876	3.243	-94.248	-100.124
Comparto lavoratori autonomi:				
Gestione dei contributi e delle prestazioni previdenziali dei coltivatori diretti, coloni e mezzadri	-2.734	-2.874	-92.746	-90.011
Gestione dei contributi e delle prestazioni previdenziali degli artigiani	-5.383	-5.662	-80.454	-75.071
Gestione dei contributi e delle prestazioni previdenziali degli esercenti attività commerciali	-2.987	-3.355	-17.839	-14.852
Gestione per la tutela previdenziale dei soggetti che esercitano per professione abituale, ancorché non esclusiva, attività di lavoro autonomo (art. 2, comma 26, legge n. 335/95)	7.336	7.195	138.227	130.891
- Gestioni pensionistiche esclusive dell'A.G.O.:				
Gestione speciale di previdenza per i dipendenti dell'amministrazione pubblica, già Iscritti all'Inpdap	-12.746	-11.476	-33.968	-21.222
- Gestioni pensionistiche sostitutive dell'A.G.O.:				
Fondo per la previdenza degli addetti alle abolite imposte di consumo	0	0	0	0
Fondo di previdenza per il personale di volo dipendente da aziende di navigazione aerea	-164	-132	-1.313	-1.149
Gestione speciale per i trattamenti pensionistici già erogati dal soppresso fondo previdenziale ed assistenziale degli spedizionieri doganali - art. 3, comma 2, legge 16/7/1997, n. 230	0	0	13	13
Fondo speciale di previdenza per gli sportivi art. 28 del decreto legge 1 ottobre 2007, n. 159, convertito nella legge 29 novembre 2007, n. 222	0	0	0	0
Fondo speciale per i trattamenti pensionistici a favore del personale delle Ferrovie dello Stato spa art. 43 della legge 23/12/1999 n. 488	0	0	1	1
Gestione speciale di previdenza per il personale delle Poste italiane s.p.a - art. 7, comma 3, del d.l. 31 maggio 2010, n. 78 convertito nella legge 30 luglio 2010, n. 122	-421	-444	-909	-488
Gestione speciale di previdenza e assistenza per i lavoratori dello spettacolo, già iscritti all'Enpals (art. 21, d.l. 6/12/2011, convertito con modificazioni dalla l. 22/12/2011 n. 214)	216	177	5.485	5.269
- Gestioni pensionistiche integrative dell'A.G.O.:				
Gestione speciale di previdenza per i dipendenti da imprese esercenti miniere, cave e torbiere	-9	-9	-599	-591
Fondo integrativo dell'assicurazione generale obbligatoria per l'invalidità, la vecchiaia ed i superstiti a favore del personale dipendente delle aziende private del gas	-7	-6	104	111
Fondo di previdenza per gli impiegati dipendenti dai concessionari del servizio di riscossione tributi e delle altre entrate dello stato e degli enti pubblici	30	44	1.078	1.048
Trattamenti pensionistici già a carico della soppressa gestione speciale ex art. 75 del d.p.r. 761/1979	0	0	0	0
Fondi di previdenza per il personale del consorzio autonomo del porto di Genova e dell'ente autonomo del porto di Trieste	0	0	0	0
- Gestioni pensionistiche diverse:				
Fondo di previdenza delle iscrizioni collettive	0	0	13	13
Fondo di previdenza per le persone che svolgono lavori di cura non retribuiti derivanti da responsabilità familiari	-6	0	-15	-9
Fondo di previdenza per il clero secolare e per i ministri delle confessioni religiose diverse dalla cattolica	-42	-44	-2.302	-2.260
Assicurazione facoltativa per l'invalidità e la vecchiaia	0	4	-5	-5
Fondo per l'erogazione dei trattamenti previdenziali vari	0	0	-134	-134
- Gestione altri trattamenti temporanei:				
Gestione prestazioni temporanee ai lavoratori dipendenti	5.277	4.921	209.067	203.790
Fondo per il concorso agli oneri contributivi per la copertura assicurativa previdenziale dei periodi non coperti da	14	14	390	376

Fondi o Gestioni	Risultato di esercizio Preventivo 2020	Risultato di esercizio Preventivo assestato 2019	Situazione patrimoniale 31/12/2020	Situazione patrimoniale 31/12/2019
contribuzione di cui al d.lvo 564/96 e dei lavoratori iscritti alla gestione di cui all'art. 2 comma 26 l. 335/1995				
Fondo per l'erogazione ai lavoratori dipendenti del settore privato del TFR	0	0	0	0
- Gestioni a carico dello Stato:				
Gestione degli interventi assistenziali e di sostegno alle gestioni previdenziali	0	0	0	0
Gestione per l'erogazione pensioni, assegni ed indennità agli invalidi civili	0	0	0	0
- Altre Gestioni:				
Fondo di solidarietà per il sostegno dell'occupabilità, dell'occupazione e del reddito del personale del credito cooperativo	2	2	68	66
Fondo di solidarietà per riconversione e riqualificazione professionale per il sostegno dell'occupazione e del reddito del personale del credito	3	-1	96	93
Fondo intersettoriale di solidarietà per il sostegno del reddito, dell'occupazione e della riconversione e riqualificazione professionale del personale dipendente dalle imprese assicuratrici e delle società di assistenza	6	5	49	43
Fondo di solidarietà per il sostegno del reddito del personale già dipendente dall'amministrazione autonoma dei monopoli dello Stato, inserito nel ruolo provvisorio ad esaurimento del ministero delle finanze, distaccato e poi trasferito all'eti spa o ad altra società da essa derivante	0	0	0	0
Fondo previdenza personale imprese assicurazioni in liquidazione coatta amministrativa	0	0	0	0
Fondo di solidarietà per il sostegno del reddito, dell'occupazione e della riconversione e riqualificazione professionale del personale addetto al servizio di riscossione dei tributi erariali e degli altri enti pubblici di cui al d.lgs 112/1999	0	0	12	12
Fondo di solidarietà per il settore del trasporto aereo e del sistema aeroportuale	-146	-81	660	806
Fondo di solidarietà per il sostegno del reddito, dell'occupazione e della riconversione e riqualificazione professionale del gruppo Poste italiane s.p.a.	18	12	153	135
Fondo di Integrazione Salariale	184	151	2.001	1.816
Fondo per il perseguimento di politiche attive a sostegno del reddito e dell'occupazione per il personale delle società del Gruppo Ferrovie dello Stato Italiane art. 1, del Decreto Interministeriale 9 Gennaio 2015, n. 86984	4	3	27	22
Fondo di solidarietà per il sostegno del reddito del personale delle aziende del trasporto pubblico -art. 1, del Decreto interministeriale n. 86985 del 9 gennaio 2015	18	18	98	80
Fondo di solidarietà bilaterale del settore marittimo -solimare - art. 1, Comma 1, del Decreto interministeriale n. 90401 dell' 8 Giugno 2015	1	0	16	15
Fondo di solidarietà bilaterale ormeggiatori e barcaioli dei porti italiani	0	0	1	1
Fondo territoriale intersettoriale della Provincia autonoma di Trento - Fondo di solidarietà del Trentino	2	2	18	15
Fondo di solidarietà bilaterale della Provincia autonoma di Bolzano -Alto Adige	3	3	16	12
COMPLESSO DELLE GESTIONI	-5.653	-8.289	33.060	38.713
Avanzo patrimoniale ex SCAU	0	0	43	43
Gestione provvisoria ex SPORTASS	0	0	-5	-5
Fondo di riserva per spese impreviste	-730	-295	-1.025	-295
TOTALE GENERALE	-6.384	-8.585	32.073	38.457

Tanto si rappresenta ai sensi dell'articolo 9 del Regolamento per l'amministrazione e la contabilità dell'Istituto.

IL DIRETTORE CENTRALE

AMMINISTRAZIONE FINANZIARIA E SERVIZI FISCALI

IL COORDINATORE GENERALE

STATISTICO ATTUARIO

IL DIRETTORE GENERALE

## APPENDICE

## APPENDICE

## BILANCIO PREVENTIVO 2020

GESTIONE PER I TRATTAMENTI PENSIONISTICI INTEGRATIVI A FAVORE DEL PERSONALE, ART. 64, LEGGE  
17 MAGGIO 1999, N. 144



## Relazione del Direttore generale

L'art. 64 della legge 17.5. 1999 n. 144 ha soppresso, dal 1° ottobre 1999, il "Fondo integrativo per la copertura degli oneri relativi alla previdenza del personale a rapporto d'impiego" con contestuale cessazione della relativa contribuzione; in favore del personale iscritto, ancora in servizio, è stato riconosciuto il diritto al trattamento pensionistico integrativo maturato alla suddetta data.

Per la rilevazione degli oneri relativi ai trattamenti pensionistici in essere e ai trattamenti erogati successivamente, che restano a carico del bilancio dell'Istituto è stata istituita un'apposita evidenza contabile denominata "Gestione per i trattamenti pensionistici integrativi a favore del personale".

In generale, a partire dalla suddetta data del 1° ottobre 1999:

- è cessata la contribuzione dovuta al predetto Fondo integrativo;
- è riconosciuto il diritto al trattamento pensionistico maturato sulla base delle anzianità acquisite al 30.9.1999 che, peraltro, viene posto in pagamento all'atto della cessazione dal servizio, in aggiunta al trattamento pensionistico obbligatorio di base;
- è stato introdotto un contributo di solidarietà del 2% in favore del bilancio dell'Ente, determinato, per il personale iscritto, sull'importo dell'integrazione maturata e, per i pensionati, sull'importo del trattamento integrativo in pagamento.

Nell'ambito della contabilità vengono inoltre rilevate le somme che a qualsiasi titolo risultano a credito del soppresso Fondo integrativo del personale INPS.

Dall'anno 2003, è stata prevista la rideterminazione del suddetto contributo di solidarietà per escludere dalla base di calcolo l'importo dell'Indennità Integrativa Speciale di cui alla Legge 27. 5.1959, n. 324 e successive modificazioni, poiché quest'ultima non può essere ricompresa nel concetto di prestazione integrativa.

o o o

Prima di procedere all'esame delle voci più significative concernenti i proventi e gli oneri della gestione, si ritiene utile segnalare quanto segue con riferimento al movimento degli iscritti e dei pensionati al 31/12/2020:

- il numero degli iscritti al soppresso Fondo impiegati è previsto in 3 dipendenti, con un decremento di 5 unità rispetto al valore stimato in sede di assestamento al bilancio 2019 (n. 8);
- il numero dei pensionati è previsto in 28.475 unità, in diminuzione di 403 unità (- 1,40 %) rispetto al valore stimato nella precedente versione di bilancio (n. 28.878).

#### Valore della produzione

- Determinato in 147.625 mgl in base alle seguenti componenti principali:

##### Contributo di solidarietà

- A favore del bilancio dell'Ente è stato introdotto, a partire dal 1° ottobre 1999, un contributo di solidarietà, pari al 2% delle prestazioni integrative dell'Ago maturate o erogate alla medesima data, che è stato stimato in complessivi 4.571,9 mgl. rispetto al bilancio assestato 2019 (4.623,4 mgl) si rileva un decremento di 51,6 mgl.

Recupero a carico dell'Istituto degli oneri del soppresso Fondo di previdenza del personale a rapporto di impiego.

Per l'esercizio 2020 si prevede un'eccedenza delle spese (152.323,6 mgl) sulle entrate (9.270,4 mgl) pari a 143.053,2 mgl con un maggior onere di 8058,9 mgl rispetto al valore indicato nell'assestato 2019 (134.994,1 mgl).

In attuazione delle norme di cui all'art. 64 della legge n. 144/1999, il previsto saldo negativo viene fronteggiato iscrivendo a pareggio tra le entrate un recupero pari a 143.053,2 mgl posto a carico delle spese di funzionamento dell'Istituto.

#### Costo della produzione

Previsto in 148.020,1 mgl in base alle seguenti componenti:

### Oneri per il personale in quiescenza

Quantificati in complessivi 151.175,2 mgl, con un decremento di 2.472,6 mgl rispetto all'asestato 2019 (153.647,8 mgl), si riferiscono agli oneri per i trattamenti pensionistici integrativi a favore del personale in quiescenza dell'Istituto, nonché degli enti soppressi.

Ai fini della quantificazione delle rate di pensione si è tenuto conto degli effetti derivanti dalle modifiche regolamentari e del numero delle cessazioni con diritto a pensione previste per l'anno 2020.

### Poste correttive e compensative di spese correnti

Iscritte per 3.155 mgl si riferiscono al recupero di prestazioni, con un decremento di 51,6 mgl rispetto al dato precedentemente indicato (3.206,6 mgl).

### Oneri diversi di gestione

Contributo in conto interessi sui mutui concessi ai conduttori per l'acquisto di immobili dell'istituto ai sensi l'art.6, c. 9, D.lgs 104/1996.

Non sono previsti oneri a carico dell'esercizio 2020.

### Proventi e oneri finanziari

Previsti in 20,9 mgl, essi sono rappresentati dagli interessi attivi sulla riscossione di rate di ammortamento di mutui ipotecari.

Per effetto dei movimenti illustrati il risultato prima delle imposte coincide con l'importo dell'assegnazione dell'anno al relativo fondo per 5,3 mgl, con conseguente pareggio della Gestione.

IL DIRETTORE GENERALE

AMMINISTRAZIONE FINANZIARIA E SERVIZI FISCALI

IL DIRETTORE GENERALE

## GESTIONE PER I TRATTAMENTI PENSIONISTICI INTEGRATIVI A FAVORE DEL PERSONALE ART. 64 LEGGE

17.5.99, N. 144

## CONTO ECONOMICO DELL'ANNO 2020

Codice Conto	Denominazione conto	Preventivo Originario 2020	Previsioni Assestate 2019	Variazioni
<b>A</b>	<b>VALORE DELLA PRODUZIONE</b>			
A. 01	PROVENTI E CORRISPETTIVI PER LA PRODUZIONE DELLE PRESTAZIONI E/O SERVIZI			
	ENTRATE ACCERTATE NELL'ESERCIZIO			
	Quote di partecipazione degli iscritti all'onere di specifiche gestioni	4.571.860,00	4.623.419,00	-51.559,00
	<b>TOTALE PROVENTI E CORRISPETTIVI PER LA PRODUZIONE DELLE PRESTAZIONI E/O SERVIZI</b>	<b>4.571.860,00</b>	<b>4.623.419,00</b>	<b>-51.559,00</b>
A. 05	ALTRI RICAVI E PROVENTI			
	ENTRATE ACCERTATE NELL'ESERCIZIO			
	Recupero a carico dell'istituto degli oneri del soppresso Fondo di previdenza del personale a rapporto d'impiego	143.053.147,39	134.994.149,89	8.058.997,50
	<b>TOTALE ALTRI RICAVI E PROVENTI</b>	<b>143.053.147,39</b>	<b>134.994.149,89</b>	<b>8.058.997,50</b>
	<b>TOTALE VALORE DELLA PRODUZIONE</b>	<b>147.625.007,39</b>	<b>139.617.568,89</b>	<b>8.007.438,50</b>
<b>B</b>	<b>COSTO DELLA PRODUZIONE</b>			
B. 06	COSTI PER ACQUISTO MATERIE PRIME, SUSSIDIARIE, CONSUMO E MERCI			
B. 06 A	PRESTAZIONI ISTITUZIONALI			
	RETTIFICA DELLE SPESE IMPEGNATE NELL'ESERCIZIO CON I MOVIMENTI DEI RATEI, DEI RISCOINTI E DELLE RIMANENZE			
	Oneri pluriennali per liquidazione in conto capitale delle prestazioni pensionistiche del Fondo di previdenza del personale a rapporto d'impiego (quota dell'anno)	0,00	-596.550,19	596.550,19
	<b>TOTALE COSTI PER ACQUISTO MATERIE PRIME, SUSSIDIARIE, CONSUMO E MERCI</b>	<b>0,00</b>	<b>-596.550,19</b>	<b>596.550,19</b>
B. 09	COSTI PER IL PERSONALE			
	SPESE IMPEGNATE NELL'ESERCIZIO			
	Oneri per il personale in quiescenza	-151.175.152,00	-153.647.750,00	2.472.598,00
	Poste correttive e compensative di spese correnti per il personale	3.155.015,25	3.206.618,21	-51.602,96
	<b>TOTALE COSTI PER IL PERSONALE</b>	<b>-148.020.136,75</b>	<b>-150.441.131,79</b>	<b>2.420.995,04</b>
	<b>TOTALE COSTO DELLA PRODUZIONE</b>	<b>-148.020.136,75</b>	<b>-151.037.681,98</b>	<b>3.017.545,23</b>
	<b>DIFFERENZA TRA VALORI E COSTI DELLA PRODUZIONE (A) + (-B)</b>	<b>-395.129,36</b>	<b>-11.420.113,09</b>	<b>11.024.983,73</b>
<b>C</b>	<b>PROVENTI E ONERI FINANZIARI</b>			
C. 16	ALTRI PROVENTI FINANZIARI			
	ENTRATE ACCERTATE NELL'ESERCIZIO			
	Redditi e proventi patrimoniali	20.900,00	14.468,00	6.432,00
	<b>TOTALE ALTRI PROVENTI FINANZIARI</b>	<b>20.900,00</b>	<b>14.468,00</b>	<b>6.432,00</b>
	<b>TOTALE PROVENTI E ONERI FINANZIARI</b>	<b>20.900,00</b>	<b>14.468,00</b>	<b>6.432,00</b>
<b>E</b>	<b>PROVENTI E ONERI STRAORDINARI</b>			
E. 20	PROVENTI STRAORDINARI			
	PROVENTI STRAORDINARI DELL'ESERCIZIO			
	Eccedenza del Fondo ammortamento immobili	1.522.639,07	177.320,84	1.345.318,23
	Plusvalore immobili	0,00	11.237.815,25	-11.237.815,25
	<b>TOTALE PROVENTI STRAORDINARI</b>	<b>1.522.639,07</b>	<b>11.415.136,09</b>	<b>-9.892.497,02</b>
E. 21	ONERI STRAORDINARI			
	ONERI STRAORDINARI DELL'ESERCIZIO			
	Perdita su valori immobiliari e mobiliari	-1.143.126,71	0,00	-1.143.126,71
	<b>TOTALE ONERI STRAORDINARI</b>	<b>-1.143.126,71</b>	<b>0,00</b>	<b>-1.143.126,71</b>
	<b>TOTALE PROVENTI E ONERI STRAORDINARI</b>	<b>379.512,36</b>	<b>11.415.136,09</b>	<b>-11.035.623,73</b>
	<b>RISULTATO PRIMA DELLE IMPOSTE (A) + (-B) + (-C) + (-D) + (E)</b>	<b>5.283</b>	<b>9.491</b>	<b>-4.208</b>
<b>F</b>	<b>IMPOSTE DELL'ESERCIZIO</b>			
F. 01	IMPOSTE DELL'ESERCIZIO			
	ASSEGNAZIONI AL FONDO IMPOSTE			
	Assegnazione al Fondo imposte	-5.283,00	-9.491,00	4.208,00
	<b>TOTALE IMPOSTE DELL'ESERCIZIO</b>	<b>-5.283,00</b>	<b>-9.491,00</b>	<b>4.208,00</b>
	<b>TOTALE IMPOSTE DELL'ESERCIZIO</b>	<b>-5.283,00</b>	<b>-9.491,00</b>	<b>4.208,00</b>
	<b>AVANZO ECONOMICO / DISAVANZO ECONOMICO</b>	<b>0,00</b>	<b>0,00</b>	<b>0,00</b>

## GESTIONE PER I TRATTAMENTI PENSIONISTICI INTEGRATIVI A FAVORE DEL PERSONALE ART. 64 LEGGE

17.05.99, N. 144

## SITUAZIONE PATRIMONIALE AL 31 DICEMBRE 2020

ATTIVO				
Codice Conto	Denominazione conto	Consistenza al 31/12/2020	Consistenza al 31/12/2019	Variazioni
<b>B</b>	<b>IMMOBILIZZAZIONI</b>			
III	Immobilizzazioni Finanziarie			
2	Crediti			
2d	verso altri			
	Mutui ipotecari al personale art. 37, Regolamento del Fondo di previdenza	112.284,83	303.111,83	-190.827,00
	<b>TOTALE</b>	<b>112.284,83</b>	<b>303.111,83</b>	<b>-190.827,00</b>
	<b>TOTALE IMMOBILIZZAZIONI</b>	<b>112.284,83</b>	<b>303.111,83</b>	<b>-190.827,00</b>
<b>C</b>	<b>ATTIVO CIRCOLANTE</b>			
II	Residui attivi			
2	Crediti verso iscritti, soci e terzi			
	Crediti per poste correttive e compensative di spese correnti	4.457.695,74	4.457.695,74	0,00
	Crediti per quote di partecipazione degli iscritti all'onere di specifiche gestioni	206,48	206,48	0,00
4	Crediti verso lo Stato ed altri soggetti pubblici			
	Crediti per trasferimenti da parte di altri Enti del settore pubblico	17.559.534,57	17.559.534,57	0,00
5	Crediti verso altri			
	Crediti per altre riscossioni	2.014,75	2.014,75	0,00
	Crediti per redditi e proventi patrimoniali	882,81	882,81	0,00
	<b>TOTALE</b>	<b>22.020.334,35</b>	<b>22.020.334,35</b>	<b>0,00</b>
	<b>TOTALE ATTIVO CIRCOLANTE</b>	<b>22.020.334,35</b>	<b>22.020.334,35</b>	<b>0,00</b>
	<b>TOTALE ATTIVO</b>	<b>22.132.619,18</b>	<b>22.323.446,18</b>	<b>-190.827</b>

PASSIVO				
Codice Conto	Denominazione conto	Consistenza al 31/12/2020	Consistenza al 31/12/2019	Variazioni
<b>E</b>	<b>DEBITI</b>			
I	Debiti			
12	Debiti diversi			
	Debiti per oneri per il personale in quiescenza	3.292.612,86	3.292.612,86	0,00
	<b>TOTALE</b>	<b>3.292.612,86</b>	<b>3.292.612,86</b>	<b>0,00</b>
	<b>TOTALE DEBITI</b>	<b>3.292.612,86</b>	<b>3.292.612,86</b>	<b>0,00</b>
	<b>TOTALE PASSIVO</b>	<b>3.292.612,86</b>	<b>3.292.612,86</b>	<b>0</b>

**BILANCIO PREVENTIVO 2020****FONDO PER L'ASSISTENZA E L'EDUCAZIONE DEGLI ORFANI DEL PERSONALE DELL'INPS**



## Relazione del Direttore generale

Il Fondo per l'assistenza e l'educazione degli orfani del personale dell'INPS è privo di autonomia contabile e giuridica e pertanto costituisce evidenza contabile nell'ambito del bilancio generale dell'Istituto.

Il "Fondo" ha la finalità di assicurare un aiuto economico agli orfani di ex dipendenti dell'Istituto che versino in condizione di bisogno e il relativo bilancio di previsione è redatto in conformità al regolamento del "Fondo per l'assistenza e l'educazione degli orfani del personale dell'INPS", adottato con determinazione del Presidente n. 151 del 29 novembre 2016.

La gestione del "Fondo" evidenzia per l'esercizio 2020 un andamento leggermente negativo; infatti, a fronte di un complesso di entrate stimato pari a 790 mgl, le uscite previste ammontano a 826 mgl, con un risultato negativo di 36 mgl, che comporta un prelevamento di pari importo dalla consistenza del fondo.

I movimenti di entrata e di uscita previsti per l'esercizio 2020 e la consistenza del "Fondo" all'inizio ed alla fine dello stesso anno sono rappresentati nel prospetto che segue per un opportuno raffronto con la previsione dell'esercizio 2019.

## Fondo per l'assistenza e l'educazione degli orfani del personale dell'I.N.P.S.

## SINTESI ECONOMICO - PATRIMONIALE DELL'ANNO 2020

Codice Conto	Denominazione conto	Preventivo 2020	Previsioni Assestate 2019	Variazioni
<b>A</b>	<b>VALORE DELLA PRODUZIONE</b>			
A. 01	PROVENTI E CORRISPETTIVI PER LA PRODUZIONE DELLE PRESTAZIONI E/O SERVIZI			
	ENTRATE ACCERTATE NELL'ESERCIZIO			
	Aliquote contributive a carico dei datori di lavoro e/o degli iscritti	231.098,06	241.993,80	-10.895,74
	<b>TOTALE PROVENTI E CORRISPETTIVI PER LA PRODUZIONE DELLE PRESTAZIONI E/O SERVIZI</b>	<b>231.098,06</b>	<b>241.993,80</b>	<b>-10.895,74</b>
A. 05	ALTRI RICAVI E PROVENTI			
	ENTRATE ACCERTATE NELL'ESERCIZIO			
	Entrate non classificabili in altre voci	556.544,01	493.441,96	63.102,05
	<b>TOTALE ALTRI RICAVI E PROVENTI</b>	<b>556.544,01</b>	<b>493.441,96</b>	<b>63.102,05</b>
	<b>TOTALE VALORE DELLA PRODUZIONE</b>	<b>787.642,07</b>	<b>735.435,76</b>	<b>52.206,31</b>
<b>B</b>	<b>COSTO DELLA PRODUZIONE</b>			
B. 06	COSTI PER ACQUISTO MATERIE PRIME, SUSSIDIARIE, CONSUMO E MERCI			
B. 06 A	PRESTAZIONI ISTITUZIONALI			
	SPESE IMPEGNATE NELL'ESERCIZIO			
	Spese per prestazioni	-800.000,00	-800.000,00	0,00
	<b>TOTALE COSTI PER ACQUISTO MATERIE PRIME, SUSSIDIARIE, CONSUMO E MERCI</b>	<b>-800.000,00</b>	<b>-800.000,00</b>	<b>0,00</b>
B. 13	ACCANTONAMENTI AI FONDI PER ONERI			
	QUOTE DI ACCANTONAMENTO DELL'ESERCIZIO			
	Assegnazioni e prelievi da riserve tecniche e fondi per la copertura di oneri futuri	35.542,62	88.804,00	-53.261,38
	<b>TOTALE ACCANTONAMENTI AI FONDI PER ONERI</b>	<b>35.542,62</b>	<b>88.804,00</b>	<b>-53.261,38</b>
B. 14	ONERI DIVERSI DI GESTIONE			
	SPESE IMPEGNATE NELL'ESERCIZIO			
	Oneri per il trasferimento allo Stato delle economie derivanti dalla riduzione degli stanziamenti relativi a spese di amministrazione	-3.835,87	-3.933,57	97,70
	Spese di amministrazione	-20.475,55	-21.193,03	717,48
	<b>TOTALE ONERI DIVERSI DI GESTIONE</b>	<b>-24.311,42</b>	<b>-25.126,60</b>	<b>815,18</b>
	<b>TOTALE COSTO DELLA PRODUZIONE</b>	<b>-788.768,80</b>	<b>-736.322,60</b>	<b>-52.446,20</b>
	<b>DIFFERENZA TRA VALORI E COSTI DELLA PRODUZIONE (A) + (-B)</b>	<b>-1.126,73</b>	<b>-886,84</b>	<b>-239,89</b>
<b>C</b>	<b>PROVENTI E ONERI FINANZIARI</b>			
C. 16	ALTRI PROVENTI FINANZIARI			
	ENTRATE ACCERTATE NELL'ESERCIZIO			
	Interessi sulle disponibilità nei c/c bancari	42,00	17,00	25,00
	Redditi degli investimenti patrimoniali	2.544,00	2.546,00	-2,00
	<b>TOTALE ALTRI PROVENTI FINANZIARI</b>	<b>2.586,00</b>	<b>2.563,00</b>	<b>23,00</b>
	<b>TOTALE PROVENTI E ONERI FINANZIARI</b>	<b>2.586,00</b>	<b>2.563,00</b>	<b>23,00</b>
	<b>RISULTATO PRIMA DELLE IMPOSTE (A) + (-B) + (-C) + (-D) + (E)</b>	<b>1.459,27</b>	<b>1.676,16</b>	<b>-216,89</b>
<b>F</b>	<b>IMPOSTE DELL'ESERCIZIO</b>			
F. 01	IMPOSTE DELL'ESERCIZIO			
	SPESE IMPEGNATE NELL'ESERCIZIO			
	Imposte su operazioni commerciali ed altri oneri tributari	-1.459,27	-1.676,16	216,89
	<b>TOTALE IMPOSTE DELL'ESERCIZIO</b>	<b>-1.459,27</b>	<b>-1.676,16</b>	<b>216,89</b>
	<b>TOTALE IMPOSTE DELL'ESERCIZIO</b>	<b>-1.459,27</b>	<b>-1.676,16</b>	<b>216,89</b>
	Accantonamento ai fondi per oneri			
	Totale accantonamento ai fondi per oneri			
	<b>Fondo educazione orfani al termine dell'esercizio</b>	<b>63.724.884,79</b>	<b>63.760.427,41</b>	<b>-35.542,62</b>

Si procede all'esame delle singole componenti di bilancio.

### Valore della produzione

Determinato in 788 mgl in base alle seguenti componenti:

Aliquote contributive a carico dei datori di lavoro e/o degli iscritti

Indicate in 231 mgl derivanti dal contributo dello 0,3 per mille, posto per un terzo a carico del personale dipendente e per due terzi a carico dell'Amministrazione.

Entrate non classificabili in altre voci

Costituite:

- per 557 mgl dalla quota destinata al Fondo da prelevare dagli importi riscossi per onorari di avvocato e competenze di procuratore, dato in aumento di 63 mgl rispetto al precedente esercizio.

### Costo della produzione

Determinato in 789 mgl in base alle seguenti componenti:

Spese per prestazioni

Previste in 800 mgl, invariate rispetto al dato dell'esercizio 2019. Detto importo consentirà la corresponsione delle seguenti provvidenze: 200 mgl per assegni di mantenimento FEO; 400 mgl per assegni di studio FEO, 200 mgl per sussidi di primo intervento FEO.

Prelievo dal fondo educazione orfani del personale dell'Istituto

Determinato pari a 36 mgl, quale eccedenza delle uscite rispetto alle entrate.

Oneri diversi di gestione

Comprendono le spese di amministrazione, che risultano imputate al Fondo per un importo di 20 mgl, gli oneri per il trasferimento allo Stato di economie sulle medesime spese pari a 4 mgl e gli oneri tributari stimati in 1 mgl. I rispettivi valori risultano sostanzialmente in linea rispetto ai dati relativi al bilancio assestato 2019.

#### Proventi e oneri finanziari

Costituiti da 3 mgl della partita economica connessa ai redditi derivanti al Fondo dall'investimento dei capitali disponibili, secondo le forme di impiego previste dal vigente Regolamento di amministrazione e contabilità dell'Istituto, risultano sostanzialmente invariati rispetto al 2019.

Per effetto dei movimenti illustrati il risultato prima delle imposte è pari all'importo degli oneri tributari previsti per 1 mgl.

Con riguardo alla situazione patrimoniale, per effetto dell'eccedenza dei movimenti di uscita su quelli di entrata per l'esercizio 2020, come già anticipato, si prevede un prelievo dal Fondo orfani pari a 36 mgl, per cui la consistenza finale dello stesso Fondo si dovrebbe attestare al 31.12.2020 a 63.725 mgl.

Si precisa, infine, che i movimenti finanziari sopra illustrati trovano evidenza nell'ambito del bilancio di previsione 2020, rispettivamente nei capitoli di entrata 4E1101011 (contributi) e 4E1310011 (onorari di avvocato), nonché nel capitolo di uscita 4U1205014 (prestazioni), mentre il prelievo dell'esercizio 2020 e la consistenza presunta del Fondo orfani alla fine dello stesso anno sono rappresentati rispettivamente nel Preventivo economico generale, fra le entrate, sotto la voce "Prelievo dal fondo educazione orfani del personale dell'Istituto" e nella Situazione patrimoniale dell'Istituto, fra le passività, sotto la voce "Fondo educazione

IL DIRETTORE CENTRALE  
AMMINISTRAZIONE FINANZIARIA E SERVIZI FISCALI

IL DIRETTORE GENERALE

## FONDO PER L'ASSISTENZA E L'EDUCAZIONE DEGLI ORFANI DEL PERSONALE DELL' I.N.P.S.

## CONTO ECONOMICO DELL'ANNO 2020

Codice Conto	Denominazione conto	Preventivo 2020	Previsioni Assestate 2019	Variazioni
<b>A</b>	<b>VALORE DELLA PRODUZIONE</b>			
A. 01	PROVENTI E CORRISPETTIVI PER LA PRODUZIONE DELLE PRESTAZIONI E/O SERVIZI			
	ENTRATE ACCERTATE NELL'ESERCIZIO			
	Aliquote contributive a carico dei datori di lavoro e/o degli iscritti	231.098,06	241.993,80	-10.895,74
	<b>TOTALE PROVENTI E CORRISPETTIVI PER LA PRODUZIONE DELLE PRESTAZIONI E/O SERVIZI</b>	<b>231.098,06</b>	<b>241.993,80</b>	<b>-10.895,74</b>
A. 05	ALTRI RICAVI E PROVENTI			
	ENTRATE ACCERTATE NELL'ESERCIZIO			
	Entrate non classificabili in altre voci	556.544,01	493.441,96	63.102,05
	<b>TOTALE ALTRI RICAVI E PROVENTI</b>	<b>556.544,01</b>	<b>493.441,96</b>	<b>63.102,05</b>
	<b>TOTALE VALORE DELLA PRODUZIONE</b>	<b>787.642,07</b>	<b>735.435,76</b>	<b>52.206,31</b>
<b>B</b>	<b>COSTO DELLA PRODUZIONE</b>			
B. 06	COSTI PER ACQUISTO MATERIE PRIME, SUSSIDIARIE, CONSUMO E MERCI			
B. 06 A	PRESTAZIONI ISTITUZIONALI			
	SPESE IMPEGNATE NELL'ESERCIZIO			
	Spese per prestazioni	-800.000,00	-800.000,00	0,00
	<b>TOTALE COSTI PER ACQUISTO MATERIE PRIME, SUSSIDIARIE, CONSUMO E MERCI</b>	<b>-800.000,00</b>	<b>-800.000,00</b>	<b>0,00</b>
B. 13	ACCANTONAMENTI AI FONDI PER ONERI			
	QUOTE DI ACCANTONAMENTO DELL'ESERCIZIO			
	Assegnazioni e prelievi da riserve tecniche e fondi per la copertura di oneri futuri	35.542,62	88.804,00	-53.261,38
	<b>TOTALE ACCANTONAMENTI AI FONDI PER ONERI</b>	<b>35.542,62</b>	<b>88.804,00</b>	<b>-53.261,38</b>
B. 14	ONERI DIVERSI DI GESTIONE			
	SPESE IMPEGNATE NELL'ESERCIZIO			
	Oneri per il trasferimento allo Stato delle economie derivanti dalla riduzione degli stanziamenti relativi a spese di amministrazione	-3.835,87	-3.933,57	97,70
	Spese di amministrazione	-20.475,55	-21.193,03	717,48
	<b>TOTALE ONERI DIVERSI DI GESTIONE</b>	<b>-24.311,42</b>	<b>-25.126,60</b>	<b>815,18</b>
	<b>TOTALE COSTO DELLA PRODUZIONE</b>	<b>-788.768,80</b>	<b>-736.322,60</b>	<b>-52.446,20</b>
	<b>DIFFERENZA TRA VALORI E COSTI DELLA PRODUZIONE (A) + (-B)</b>	<b>-1.126,73</b>	<b>-886,84</b>	<b>-239,89</b>
<b>C</b>	<b>PROVENTI E ONERI FINANZIARI</b>			
C. 16	ALTRI PROVENTI FINANZIARI			
	ENTRATE ACCERTATE NELL'ESERCIZIO			
	Interessi sulle disponibilità nei c/c bancari	42,00	17,00	25,00
	Redditi degli investimenti patrimoniali	2.544,00	2.546,00	-2,00
	<b>TOTALE ALTRI PROVENTI FINANZIARI</b>	<b>2.586,00</b>	<b>2.563,00</b>	<b>23,00</b>
	<b>TOTALE PROVENTI E ONERI FINANZIARI</b>	<b>2.586,00</b>	<b>2.563,00</b>	<b>23,00</b>
	<b>RISULTATO PRIMA DELLE IMPOSTE (A) + (-B) + (-C) + (-D) + (E)</b>	<b>1.459,27</b>	<b>1.676,16</b>	<b>-216,89</b>
<b>F</b>	<b>IMPOSTE DELL'ESERCIZIO</b>			
F. 01	IMPOSTE DELL'ESERCIZIO			
	SPESE IMPEGNATE NELL'ESERCIZIO			
	Imposte su operazioni commerciali ed altri oneri tributari	-1.459,27	-1.676,16	216,89
	<b>TOTALE IMPOSTE DELL'ESERCIZIO</b>	<b>-1.459,27</b>	<b>-1.676,16</b>	<b>216,89</b>
	<b>TOTALE IMPOSTE DELL'ESERCIZIO</b>	<b>-1.459,27</b>	<b>-1.676,16</b>	<b>216,89</b>
	<b>AVANZO ECONOMICO / DISAVANZO ECONOMICO</b>	<b>0</b>	<b>0</b>	<b>0</b>

## SITUAZIONE PATRIMONIALE AL 31 DICEMBRE 2020

ATTIVO				
Codice Conto	Denominazione conto	Consistenza al 31/12/2020	Consistenza al 31/12/2019	Variazioni
B	IMMOBILIZZAZIONI			
III	Immobilizzazioni Finanziarie			
4	Crediti finanziari diversi			
	Quota di partecipazione agli invest. patr. unitari	270.000,00	273.000,00	-3.000,00
	<b>TOTALE</b>	<b>270.000,00</b>	<b>273.000,00</b>	<b>-3.000,00</b>
	<b>TOTALE IMMOBILIZZAZIONI</b>	<b>270.000,00</b>	<b>273.000,00</b>	<b>-3.000,00</b>
C	ATTIVO CIRCOLANTE			
IV	Disponibilità liquide			
3	Denaro e valori in cassa			
	Rapporti di c/c tra le gestioni e la gestione per la produzione dei servizi	63.454.884,79	63.487.427,41	-32.542,62
	<b>TOTALE</b>	<b>63.454.884,79</b>	<b>63.487.427,41</b>	<b>-32.542,62</b>
	<b>TOTALE ATTIVO CIRCOLANTE</b>	<b>63.454.884,79</b>	<b>63.487.427,41</b>	<b>-32.542,62</b>
	<b>TOTALE ATTIVO</b>	<b>63.724.884,79</b>	<b>63.760.427,41</b>	<b>-35.542,62</b>

PASSIVO				
Codice Conto	Denominazione conto	Consistenza al 31/12/2020	Consistenza al 31/12/2019	Variazioni
C	FONDI PER RISCHI ED ONERI			
I	Fondi per Rischi ed oneri			
3	per altri rischi e oneri futuri			
	Fondo educazione orfani	63.724.884,79	63.760.427,41	-35.542,62
	<b>TOTALE</b>	<b>63.724.884,79</b>	<b>63.760.427,41</b>	<b>-35.542,62</b>
	<b>TOTALE FONDI PER RISCHI ED ONERI</b>	<b>63.724.884,79</b>	<b>63.760.427,41</b>	<b>-35.542,62</b>
	<b>TOTALE PASSIVO</b>	<b>63.724.884,79</b>	<b>63.760.427,41</b>	<b>-35.542,62</b>



BILANCIO PREVENTIVO 2020  
GESTIONE PROVVISORIA ORDINARIA EX SCAU

## RELAZIONE DEL DIRETTORE GENERALE

Con delibera n. 1182 del 16 luglio 1996 il Consiglio di Amministrazione, ha disposto, tra l'altro, la gestione, mediante contabilità separate nell'ambito della contabilità unica dell'Istituto, di tutte le partite di cui allo stato patrimoniale dello schema di bilancio predisposto dallo SCAU al 30 giugno 1995, attinenti la gestione del patrimonio mobiliare e immobiliare, in attesa che fossero definiti i rapporti con l'INAIL derivanti dall'applicazione dell'art. 3 del Decreto Ministeriale 23 gennaio 1996.

In occasione della predisposizione del consuntivo 2003, dopo aver acquisito i pareri di tutti i Ministeri interessati e aver concordato con l'INAIL le modalità di definizione, si è proceduto alla collocazione di tutte le poste di bilancio di pertinenza delle gestioni provvisorie del Fondo di Previdenza e del Fondo di Quiescenza.

E' rimasta in essere la Gestione provvisoria ordinaria.

Per il Preventivo 2020 si è proceduto pertanto ad effettuare le valutazioni di tutte le poste di bilancio connesse alla gestione di detto patrimonio.

Le entrate complessive della gestione sono state previste in 47 mgl ed attengono essenzialmente al canone d'uso corrisposto dalle gestioni assicurative per l'utilizzo degli immobili di proprietà della gestione stessa ed alla remunerazione delle disponibilità finanziarie della gestione, utilizzate dall'Istituto secondo i criteri stabiliti dal vigente regolamento di contabilità.

In relazione ai presumibili movimenti di uscita previsti in 416 mgl, costituiti dalle quote di ammortamento, dalle spese di amministrazione e dalle imposte relative all'esercizio, il risultato della gestione ordinaria è stimato, per il 2019, con un disavanzo di 369 mgl.

Conseguentemente, l'avanzo patrimoniale al 31 dicembre 2020 è stimato in 42.883 mgl.

IL DIRETTORE CENTRALE  
AMMINISTRAZIONE FINANZIARIA E SERVIZI FISCALI

IL DIRETTORE GENERALE

## GESTIONE PROVVISORIA ORDINARIA DEL SOPPRESSO SCAU

## CONTO ECONOMICO DELL'ANNO 2020

Codice Conto	Denominazione conto	Preventivo 2020	Preventivo assestate 2019	Variazioni
<b>B</b>	<b>COSTO DELLA PRODUZIONE</b>			
B. 06	COSTI PER ACQUISTO MATERIE PRIME, SUSSIDIARIE, CONSUMO E MERCI			
B. 06 B	SPESE PER ACQUISTO BENI DI CONSUMO E SERVIZI			
	SPESE IMPEGNATE NELL'ESERCIZIO			
	Spese per acquisto di beni di consumo e di servizi	-362.000,00	-312.000,00	-50.000,00
	<b>TOTALE COSTI PER ACQUISTO MATERIE PRIME, SUSSIDIARIE, CONSUMO E MERCI</b>	<b>-362.000,00</b>	<b>-312.000,00</b>	<b>-50.000,00</b>
B. 10	AMMORTAMENTI E SVALUTAZIONI			
B. 10 B	AMMORTAMENTI IMMOBILIZZAZIONI MATERIALI			
	QUOTE DI AMMORTAMENTO DELL'ESERCIZIO			
	Ammortamento immobili	-31.234,20	-31.234,20	0,00
	<b>TOTALE AMMORTAMENTI E SVALUTAZIONI</b>	<b>-31.234,20</b>	<b>-31.234,20</b>	<b>0,00</b>
B. 14	ONERI DIVERSI DI GESTIONE			
	SPESE IMPEGNATE NELL'ESERCIZIO			
	Oneri per il trasferimento allo Stato delle economie derivanti dalla riduzione degli stanziamenti relativi a spese di amministrazione	-198,66	-134,91	-63,75
	Oneri tributari	-15.000,00	-15.000,00	0,00
	Spese di amministrazione	-1.060,41	-1.093,28	32,87
	<b>TOTALE ONERI DIVERSI DI GESTIONE</b>	<b>-16.259,07</b>	<b>-16.228,19</b>	<b>-30,88</b>
	<b>TOTALE COSTO DELLA PRODUZIONE</b>	<b>-409.493,27</b>	<b>-359.462,39</b>	<b>-50.030,88</b>
	<b>DIFFERENZA TRA VALORI E COSTI DELLA PRODUZIONE (A) + (-B)</b>	<b>-409.493,27</b>	<b>-359.462,39</b>	<b>-50.030,88</b>
<b>C</b>	<b>PROVENTI E ONERI FINANZIARI</b>			
C. 16	ALTRI PROVENTI FINANZIARI			
	ENTRATE ACCERTATE NELL'ESERCIZIO			
	Interessi sulle disponibilità nei c/c bancari	29,00	12,00	17,00
	Proventi per canone d'uso di immobili strumentali di proprietà	43.727,88	43.727,88	0,00
	Redditi degli investimenti patrimoniali	1.731,00	1.747,00	-16,00
	Redditi e proventi patrimoniali	0,00	3.444,78	-3.444,78
	RETTIFICA DELLE ENTRATE ACCERTATE NELL'ESERCIZIO CON I MOVIMENTI DEI RATEI E DEI RISCONTI			
	Redditi e proventi patrimoniali (Risconti passivi finali)	0,00	-1.722,39	1.722,39
	Redditi e proventi patrimoniali (Risconti passivi iniziali)	1.722,39	0,00	1.722,39
	<b>TOTALE ALTRI PROVENTI FINANZIARI</b>	<b>47.210,27</b>	<b>47.209,27</b>	<b>1,00</b>
	<b>TOTALE PROVENTI E ONERI FINANZIARI</b>	<b>47.210,27</b>	<b>47.209,27</b>	<b>1,00</b>
	<b>RISULTATO PRIMA DELLE IMPOSTE (A) + (-B) + (-C) + (-D) + (E)</b>	<b>-362.283</b>	<b>-312.253,12</b>	<b>-50.029,88</b>
<b>F</b>	<b>IMPOSTE DELL'ESERCIZIO</b>			
F. 01	IMPOSTE DELL'ESERCIZIO			
	SPESE IMPEGNATE NELL'ESERCIZIO			
	Imposte su operazioni commerciali ed altri oneri tributari	-495,45	-495,14	-0,31
	ASSEGNAZIONI AL FONDO IMPOSTE			
	Assegnazione al Fondo imposte	-5.843,00	-10.832,00	4.989,00
	<b>TOTALE IMPOSTE DELL'ESERCIZIO</b>	<b>-6.338,45</b>	<b>-11.327,14</b>	<b>4.988,69</b>
	<b>TOTALE IMPOSTE DELL'ESERCIZIO</b>	<b>-6.338,45</b>	<b>-11.327,14</b>	<b>4.988,69</b>
	<b>AVANZO ECONOMICO / DISAVANZO ECONOMICO</b>	<b>-368.621,45</b>	<b>-323.580,26</b>	<b>-45.041,19</b>

## SITUAZIONE PATRIMONIALE AL 31 DICEMBRE 2020

ATTIVO				
Codice Conto	Denominazione conto	Consistenza al 31/12/2020	Consistenza al 31/12/2019	Variazioni
B	IMMOBILIZZAZIONI			
II	Immobilizzazioni Materiali			
1	Terreni e fabbricati			
	Fondo ammortamento immobili	-796.472,11	-765.237,91	-31.234,20
	Immobili da reddito	746.641,33	746.641,33	0,00
	Immobili strumentali	1.561.710,05	1.561.710,05	0,00
	<b>TOTALE</b>	<b>1.511.879,27</b>	<b>1.543.113,47</b>	<b>-31.234,20</b>
III	Immobilizzazioni Finanziarie			
4	Crediti finanziari diversi			
	Depositi cauzionali	53.681,68	53.681,68	0,00
	Quota di partecipazione agli invest. patr. unitari	184.000,00	187.000,00	-3.000,00
	<b>TOTALE</b>	<b>237.681,68</b>	<b>240.681,68</b>	<b>-3.000,00</b>
	<b>TOTALE IMMOBILIZZAZIONI</b>	<b>1.749.560,95</b>	<b>1.783.795,15</b>	<b>-34.234,20</b>
C	ATTIVO CIRCOLANTE			
II	Residui attivi			
4	Crediti verso lo Stato ed altri soggetti pubblici			
	Crediti per trasferimenti da parte di altri Enti del settore pubblico	18.247.971,62	18.247.971,62	0,00
5	Crediti verso altri			
	Crediti per altre entrate aventi natura di partite di giro	575.410,80	575.410,80	0,00
	<b>TOTALE</b>	<b>18.823.382,42</b>	<b>18.823.382,42</b>	<b>0,00</b>
IV	Disponibilità liquide			
3	Denaro e valori in cassa			
	Rapporti di c/c tra le gestioni e la gestione per la produzione dei servizi	43.216.210,55	43.532.320,19	-316.109,64
	<b>TOTALE</b>	<b>43.216.210,55</b>	<b>43.532.320,19</b>	<b>-316.109,64</b>
	<b>TOTALE ATTIVO CIRCOLANTE</b>	<b>62.039.592,97</b>	<b>62.355.702,61</b>	<b>-316.109,64</b>
	<b>TOTALE ATTIVO</b>	<b>63.789.153,92</b>	<b>64.139.497,76</b>	<b>-350.343,84</b>

PASSIVO				
Codice Conto	Denominazione conto	Consistenza al 31/12/2020	Consistenza al 31/12/2019	Variazioni
<b>A</b>	<b>PATRIMONIO NETTO</b>			
VIII	Avanzi (Disavanzi) economici portati a nuovo			
1	Avanzi (Disavanzi) economici portati a nuovo			
	Avanzi esercizi precedenti	43.251.761,58	43.713.410,92	-461.649,34
	Disavanzo economico esercizi precedenti	0,00	-138.069,08	138.069,08
	<b>TOTALE</b>	<b>43.251.761,58</b>	<b>43.575.341,84</b>	<b>-323.580,26</b>
IX	Avanzo (Disavanzo) economico d'esercizio			
1	Avanzo (Disavanzo) economico d'esercizio			
	Disavanzo economico d'esercizio	-368.621,45	-323.580,26	-45.041,19
	<b>TOTALE</b>	<b>-368.621,45</b>	<b>-323.580,26</b>	<b>-45.041,19</b>
	<b>TOTALE PATRIMONIO NETTO</b>	<b>42.883.140,13</b>	<b>43.251.761,58</b>	<b>-368.621,45</b>
<b>C</b>	<b>FONDI PER RISCHI ED ONERI</b>			
I	Fondi per Rischi ed oneri			
3	per altri rischi e oneri futuri			
	Fondo accantonamenti vari	159.745,31	159.745,31	0,00
	Fondo per la definizione dei rapporti con l'Inail	1.446.079,32	1.446.079,32	0,00
	<b>TOTALE</b>	<b>1.605.824,63</b>	<b>1.605.824,63</b>	<b>0,00</b>
	<b>TOTALE FONDI PER RISCHI ED ONERI</b>	<b>1.605.824,63</b>	<b>1.605.824,63</b>	<b>0,00</b>
<b>E</b>	<b>DEBITI</b>			
I	Debiti			
5	Debiti verso fornitori			
	Debiti per l'acquisizione di immobilizzazioni tecniche	31,63	31,63	0,00
	Debiti per spese per l'acquisto di beni di consumo e di servizi	149.431,23	129.431,23	20.000,00
12	Debiti diversi			
	Debiti diversi	370.298,73	370.298,73	0,00
	Debiti per altre spese aventi natura di partite di giro	18.247.971,62	18.247.971,62	0,00
	Debiti per altri trasferimenti passivi	169.460,46	169.460,46	0,00
	Debiti per spese non classificabili in altre voci	362.404,14	362.404,14	0,00
	Depositi cauzionali	591,35	591,35	0,00
	<b>TOTALE</b>	<b>19.300.189,16</b>	<b>19.280.189,16</b>	<b>20.000,00</b>
	<b>TOTALE DEBITI</b>	<b>19.300.189,16</b>	<b>19.280.189,16</b>	<b>20.000,00</b>
<b>F</b>	<b>RATEI E RISCONTI</b>			
I	Ratei e Risconti			
2	Risconti passivi			
	Risconti passivi	0,00	1.722,39	-1.722,39
	<b>TOTALE</b>	<b>0,00</b>	<b>1.722,39</b>	<b>-1.722,39</b>
	<b>TOTALE RATEI E RISCONTI</b>	<b>0,00</b>	<b>1.722,39</b>	<b>-1.722,39</b>
	<b>TOTALE PASSIVO</b>	<b>63.789.153,92</b>	<b>64.139.497,76</b>	<b>-350.343,84</b>

## BILANCIO PREVENTIVO 2020

### GESTIONE PROVVISORIA DELLA SOPPRESSA CASSA DI PREVIDENZA DELLE ASSICURAZIONI SPORTIVE (SPORTASS)



## RELAZIONE DEL DIRETTORE GENERALE

L'art. 28 del decreto -legge 1 ottobre 2007 , n. 159, convertito legge 29 novembre 2007, n. 222, ha disposto, con effetto dal 3 ottobre 2007, la soppressione della Cassa di previdenza per l'assicurazione degli sportivi (SPORTASS) stabilendo, dalla medesima data, il subentro dell'INPS in tutti i rapporti penali, attivi e passivi, relativi al ramo previdenziale, incluso il Fondo dei medagliati olimpici e dell'INAIL per il ramo assicurativo.

La stessa norma ha demandato ai successivi decreti interministeriali la definizione delle modalità attuative del trasferimento del personale, dei beni mobili ed immobili all'INPS e all'INAIL, nonché ogni altro adempimento conseguente alla soppressione dell'Ente.

Nelle more dell'adozione dei necessari provvedimenti ministeriali è stata istituita, nell'ambito della Gestione per la produzione dei servizi, la contabilità separata denominata Gestione provvisoria della soppressa Cassa di previdenza delle assicurazioni sportive (SPORTASS) per la rilevazione unitaria dei fatti amministrativi riconducibili al soppresso Ente e comuni sia alla gestione assicurativa che a quella previdenziale.

È stato predisposto il bilancio preventivo per l'anno 2020 con riferimento ai movimenti finanziari ed economici e lo stato patrimoniale con le sole poste conseguenti ai movimenti economici.

#### Valore della produzione – 2,4 mgl

- Proventi e corrispettivi per la produzione delle prestazioni e/dei servizi, riguardano le quote di partecipazione degli iscritti.

#### Costo della produzione – 733,5 mgl

- Costi per l'acquisto di materie prime, sussidiarie, consumo e merci – rilevati in 354,7 mgl attengono alle spese per l'acquisto di beni di consumo e servizi.
- Costi per il personale – sono relativi agli oneri per il personale in quiescenza dell'ex SPORTASS e sono stati previsti in 160 mgl.
- Oneri diversi di gestione – Sono composti dagli oneri tributari, dalla quota delle spese d'amministrazione attribuita alla gestione e dagli oneri per il trasferimento allo Stato delle economie derivanti dalle riduzioni degli stanziamenti per spese d'amministrazione per un totale stimato di 218,8 mgl.

Proventi ed oneri finanziari – 399,6 mgl. Si riferiscono ai proventi relativi al risultato della gestione degli immobili, da parte della Soc. IGEI.

Imposte dell'esercizio – Sono state rilevate in 4 mgl e si riferiscono all'attribuzione alla gestione degli oneri tributari e all'assegnazione al fondo imposte.

Risultato di esercizio – La gestione provvisoria chiude con un risultato d'esercizio negativo di 335,7 mgl.

IL DIRETTORE CENTRALE  
AMMINISTRAZIONE FINANZIARIA E SERVIZI FISCALI

IL DIRETTORE GENERALE

**GESTIONE PROVVISORIA DELLA SOPPRESSA CASSA DI PREVIDENZA DELLE ASSICURAZIONI SPORTIVE  
(SPORTASS)**

**CONTO ECONOMICO DELL'ANNO 2020**

Codice Conto	Denominazione conto	Preventivo 2020	Preventivo assestato 2019	Variazioni
<b>A</b>	<b>VALORE DELLA PRODUZIONE</b>			
A. 01	PROVENTI E CORRISPETTIVI PER LA PRODUZIONE DELLE PRESTAZIONI E/O SERVIZI			
	ENTRATE ACCERTATE NELL'ESERCIZIO			
	Quote di partecipazione degli iscritti all'onere di specifiche gestioni	2.431,13	2.431,13	0,00
	<b>TOTALE PROVENTI E CORRISPETTIVI PER LA PRODUZIONE DELLE PRESTAZIONI E/O SERVIZI</b>	<b>2.431,13</b>	<b>2.431,13</b>	<b>0,00</b>
	<b>TOTALE VALORE DELLA PRODUZIONE</b>	<b>2.431,13</b>	<b>2.431,13</b>	<b>0,00</b>
<b>B</b>	<b>COSTO DELLA PRODUZIONE</b>			
B. 06	COSTI PER ACQUISTO MATERIE PRIME, SUSSIDIARIE, CONSUMO E MERCI			
B. 06 B	SPESE PER ACQUISTO BENI DI CONSUMO E SERVIZI			
	SPESE IMPEGNATE NELL'ESERCIZIO			
	Poste correttive e compensative di spese correnti per acquisto beni di consumo e servizi	6.300,00	6.300,00	0,00
	Spese per acquisto di beni di consumo e di servizi	-361.000,00	-316.000,00	-45.000,00
	<b>TOTALE COSTI PER ACQUISTO MATERIE PRIME, SUSSIDIARIE, CONSUMO E MERCI</b>	<b>-354.700,00</b>	<b>-309.700,00</b>	<b>-45.000,00</b>
B. 09	COSTI PER IL PERSONALE			
	SPESE IMPEGNATE NELL'ESERCIZIO			
	Oneri per il personale in quiescenza	-160.000,00	-160.000,00	0,00
	<b>TOTALE COSTI PER IL PERSONALE</b>	<b>-160.000,00</b>	<b>-160.000,00</b>	<b>0,00</b>
B. 14	ONERI DIVERSI DI GESTIONE			
	SPESE IMPEGNATE NELL'ESERCIZIO			
	Oneri per il trasferimento allo Stato delle economie derivanti dalla riduzione degli stanziamenti relativi a spese di amministrazione	-12.920,97	-11.553,43	-1.367,54
	Oneri tributari	-137.000,00	-137.000,00	0,00
	Spese di amministrazione	-68.970,97	-71.108,52	2.137,55
	<b>TOTALE ONERI DIVERSI DI GESTIONE</b>	<b>-218.891,94</b>	<b>-219.661,95</b>	<b>770,01</b>
	<b>TOTALE COSTO DELLA PRODUZIONE</b>	<b>-733.591,94</b>	<b>-689.361,95</b>	<b>-44.229,99</b>
	<b>DIFFERENZA TRA VALORI E COSTI DELLA PRODUZIONE (A) + (-B)</b>	<b>-731.160,81</b>	<b>-686.930,82</b>	<b>-44.229,99</b>
<b>C</b>	<b>PROVENTI E ONERI FINANZIARI</b>			
C. 16	ALTRI PROVENTI FINANZIARI			
	ENTRATE ACCERTATE NELL'ESERCIZIO			
	Redditi e proventi patrimoniali	400.000,00	400.000,00	0,00
	<b>TOTALE ALTRI PROVENTI FINANZIARI</b>	<b>400.000,00</b>	<b>400.000,00</b>	<b>0,00</b>
C. 17	INTERESSI PASSIVI ED ALTRI ONERI FINANZIARI			
	SPESE IMPEGNATE NELL'ESERCIZIO			
	Oneri finanziari	-327,50	0,00	-327,50
	<b>TOTALE INTERESSI PASSIVI ED ALTRI ONERI FINANZIARI</b>	<b>-327,50</b>	<b>0,00</b>	<b>-327,50</b>
	<b>TOTALE PROVENTI E ONERI FINANZIARI</b>	<b>399.672,50</b>	<b>400.000,00</b>	<b>-327,50</b>
	<b>RISULTATO PRIMA DELLE IMPOSTE (A) + (-B) + (-C) + (-D) + (E)</b>	<b>-331.488,31</b>	<b>-286.930,82</b>	<b>-44.557,49</b>
<b>F</b>	<b>IMPOSTE DELL'ESERCIZIO</b>			
F. 01	IMPOSTE DELL'ESERCIZIO			
	SPESE IMPEGNATE NELL'ESERCIZIO			
	Imposte su operazioni commerciali ed altri oneri tributari	-4.296,26	-2.993,45	-1.302,81
	ASSEGNAZIONI AL FONDO IMPOSTE			
	Assegnazione al Fondo imposte	0,00	-103.968,00	103.968,00
	<b>TOTALE IMPOSTE DELL'ESERCIZIO</b>	<b>-4.296,26</b>	<b>-106.961,45</b>	<b>102.665,19</b>
	<b>TOTALE IMPOSTE DELL'ESERCIZIO</b>	<b>-4.296,26</b>	<b>-106.961,45</b>	<b>102.665,19</b>
	<b>AVANZO ECONOMICO / DISAVANZO ECONOMICO</b>	<b>-335.784,57</b>	<b>-393.892,27</b>	<b>58.107,7</b>

## SITUAZIONE PATRIMONIALE AL 31 DICEMBRE 2020

ATTIVO				
Codice Conto	Denominazione conto	Consistenza al 31/12/2020	Consistenza al 31/12/2019	Variazioni
C	ATTIVO CIRCOLANTE			
II	Residui attivi			
2	Crediti verso iscritti, soci e terzi			
	Crediti per poste correttive e compensative di spese correnti	17.439,14	17.439,14	0,00
	<b>TOTALE</b>	<b>17.439,14</b>	<b>17.439,14</b>	<b>0,00</b>
	<b>TOTALE ATTIVO CIRCOLANTE</b>	<b>17.439,14</b>	<b>17.439,14</b>	<b>0,00</b>
	<b>TOTALE ATTIVO</b>	<b>17.439,14</b>	<b>17.439,14</b>	<b>0</b>

PASSIVO				
Codice Conto	Denominazione conto	Consistenza al 31/12/2020	Consistenza al 31/12/2019	Variazioni
A	PATRIMONIO NETTO			
VIII	Avanzi (Disavanzi) economici portati a nuovo			
1	Avanzi (Disavanzi) economici portati a nuovo			
	Disavanzo economico esercizi precedenti	-4.594.762,38	-4.200.870,11	-393.892,27
	<b>TOTALE</b>	<b>-4.594.762,38</b>	<b>-4.200.870,11</b>	<b>-393.892,27</b>
IX	Avanzo (Disavanzo) economico d'esercizio			
1	Avanzo (Disavanzo) economico d'esercizio			
	Disavanzo economico d'esercizio	-335.784,57	-393.892,27	58.107,70
	<b>TOTALE</b>	<b>-335.784,57</b>	<b>-393.892,27</b>	<b>58.107,70</b>
	<b>TOTALE PATRIMONIO NETTO</b>	<b>-4.930.546,95</b>	<b>-4.594.762,38</b>	<b>-335.784,57</b>
E	DEBITI			
I	Debiti			
5	Debiti verso fornitori			
	Debiti per spese per l'acquisto di beni di consumo e di servizi	60.240,10	50.240,10	10.000,00
12	Debiti diversi			
	Debiti per oneri per il personale in quiescenza	2.332,11	2.332,11	0,00
	Depositi cauzionali	7.420,00	7.420,00	0,00
	<b>Rapporti di c/c tra le gestioni e la gestione per la produzione dei servizi</b>	<b>4.877.993,88</b>	<b>4.552.209,31</b>	<b>325.784,57</b>
	<b>TOTALE</b>	<b>4.947.986,09</b>	<b>4.612.201,52</b>	<b>335.784,57</b>
	<b>TOTALE DEBITI</b>	<b>4.947.986,09</b>	<b>4.612.201,52</b>	<b>335.784,57</b>
	<b>TOTALE PASSIVO</b>	<b>17.439,14</b>	<b>17.439,14</b>	<b>0</b>

## BILANCIO PREVENTIVO 2020

GESTIONE PER IL CONTRIBUTO DELLO STATO PER IL FINANZIAMENTO DEL FONDO DI GARANZIA DI CUI  
ALL'ART. 1, COMMA 32, DELLA LEGGE N. 190/2014

**GESTIONE PER IL CONTRIBUTO DELLO STATO PER IL FINANZIAMENTO DEL FONDO DI GARANZIA DI CUI ALL'ART. 1,  
COMMA 32, DELLA LEGGE N. 190/2014**

**SITUAZIONE PATRIMONIALE AL 31 DICEMBRE 2020**

ATTIVO				
Codice Conto	Denominazione conto	Consistenza al 31/12/2020	Consistenza al 31/12/2019	Variazioni
C	ATTIVO CIRCOLANTE			
IV	Disponibilità liquide			
3	Denaro e valori in cassa			
	Rapporti di c/c tra le gestioni e la gestione per la produzione dei servizi	30.025.469,84	30.025.469,84	0,00
	<b>TOTALE</b>	<b>30.025.469,84</b>	<b>30.025.469,84</b>	<b>0,00</b>
	<b>TOTALE ATTIVO CIRCOLANTE</b>	<b>30.025.469,84</b>	<b>30.025.469,84</b>	<b>0,00</b>
	<b>TOTALE ATTIVO</b>	<b>30.025.469,84</b>	<b>30.025.469,84</b>	<b>0,00</b>

PASSIVO				
Codice Conto	Denominazione conto	Consistenza al 31/12/2020	Consistenza al 31/12/2019	Variazioni
C	FONDI PER RISCHI ED ONERI			
I	Fondi per Rischi ed oneri			
3	per altri rischi e oneri futuri			
	Fondo di accantonamento a garanzia dei finanziamenti di cui all'art. 1, comma 30, della legge 23 dicembre 2014, n. 190	30.025.469,84	30.025.469,84	0,00
	<b>TOTALE</b>	<b>30.025.469,84</b>	<b>30.025.469,84</b>	<b>0,00</b>
	<b>TOTALE FONDI PER RISCHI ED ONERI</b>	<b>30.025.469,84</b>	<b>30.025.469,84</b>	<b>0,00</b>
	<b>TOTALE PASSIVO</b>	<b>30.025.469,84</b>	<b>30.025.469,84</b>	<b>0,00</b>



## BILANCIO PREVENTIVO 2020

FONDO DI GARANZIA PER L'ACCESSO ALL'APE (ANTICIPO FINANZIARIO A GARANZIA PENSIONISTICA) DI  
CUI ALL'ARTICOLO 1, COMMA 173 DELLA LEGGE 11 DICEMBRE 2016, N. 232

## FONDO GARANZIA ACCESSO APE - ART. 1, Co. 173, L. 232/2016

## Conto economico

		Preventivo 2020	Preventivo asestato 2019	Variazioni
<b>A</b>	<b>Valore della produzione</b>			
A.1	Proventi e corrispettivi per la produzione delle prestazioni e/o servizi			
	Aliquote contributive a carico datori lavoro	0,00	0,00	0,00
A.5	Altri ricavi e proventi			
	Trasferimenti da parte dello Stato	0,00	70.000.000,00	-70.000.000,00
	Totale valore della produzione	0,00	70.000.000,00	-70.000.000,00
<b>B</b>	<b>Costi della produzione</b>			
B.13	Accantonamento ai fondi rischi ed oneri			
	Assegnazione Fondo APE L232/2016	0,00	-70.000.000,00	70.000.000,00
	Totale costi della produzione	0,00	-70.000.000,00	70.000.000,00
	<b>Risultato d'esercizio</b>	<b>0,00</b>	<b>0,00</b>	<b>0,00</b>
	<b>AVANZO ECONOMICO</b>	<b>0,00</b>	<b>0,00</b>	<b>0,00</b>

**FONDO GARANZIA ACCESSO APE - ART. 1, Co. 173, L. 232/2016**  
**Stato patrimoniale**

ATTIVO				
		31/12/2019	31/12/2018	Variazioni
	IMMOBILIZZAZIONI			
B	ATTIVO CIRCOLANTE			
III	Immobilizzazioni finanziarie			
2	Crediti			
2c	verso lo Stato ed altri soggetti pubblici Fondi presso la Tesoreria provinciale dello Stato a garanzia APE art.1 commi 173-176 Legge n.232/2016	73.102.718,48	73.102.718,48	0,00
				0,00
	Totale Attivo circolante	73.102.718,48	0,00	73.102.718,48
	Totale Attivo	73.102.718,48	0,00	73.102.718,48

PASSIVO				
		Consuntivo 2015	Consuntivo 2014	Variazioni
A	Patrimonio netto			
VIII	Avanzo economico degli esercizi precedenti			
1	Avanzo economico degli esercizi precedenti	0,00	0,00	0,00
IX	Avanzo economico d'esercizio			
	Avanzo d'esercizio	0,00	0,00	0,00
	Totale Patrimonio netto	0,00	0,00	0,00
C	Fondi rischi e oneri			
I	Fondi rischi e oneri			
3	Rischi ed oneri futuri			
	Fondo accantonamenti garanzia APE L.232/2016	73.102.718,48	73.102.718,48	0,00
				0,00
	Totale Fondi rischi ed oneri	73.102.718,48	73.102.718,48	0,00
	Totale Passivo	73.102.718,48	73.102.718,48	0,00

## BILANCIO PREVENTIVO 2020

FONDO DI ACCANTONAMENTO DELLE COMMISSIONI DI ACCESSO A GARANZIA DELL'ANTICIPO TFS/TFR  
(ART.23, COMMA 3, DEL DECRETO-LEGGE 28 GENNAIO 2019, N. 4, CONVERTITO CON MODIFICAZIONI  
DALLA LEGGE 28 MARZO 2019, N. 26)

**Fondo di accantonamento delle commissioni di accesso a garanzia dell'anticipo Tfs/Tfr**  
**(art. 23, co. 3, d.-l. 4/2019, conv. con l. 26/2019)**

**Conto economico**

		<b>Preventivo 2020</b>	<b>Preventivo Assestato 2019</b>	<b>Variazioni</b>
<b>A</b>	<b>Valore della produzione</b>			
		0,00	0,00	0,00
A.5	Altri ricavi e proventi			
	Trasferimenti da parte dello Stato	75.000.000,00	0,00	75.000.000,00
	Totale valore della produzione	75.000.000,00	0,00	75.000.000,00
<b>B</b>	<b>Costi della produzione</b>			
B.12	Accantonamento ai fondi rischi ed oneri			
13.1	Assegnazione al fondo di accantonamento della dotazione iniziale a carico dello stato -art.23, comma 3, del Decreto legge 28 gennaio 2019, n.4 convertito con modificazioni dalla legge 28 marzo 2019, n.26	-75.000.000,00	0,00	-75.000.000,00
14.1	Prelievo dl fondo di accantonamento della dotazione iniziale a carico dello stato -art.23, comma 3, del Decreto legge 28 gennaio 2019, n.4 convertito con modificazioni dalla legge 28 marzo 2019, n.26			
15.1	Assegnazione al fondo di accantonamento delle commissioni di accesso a garanzia dell'anticipo Tfs/Tfr -art.23, comma 3, del Decreto legge 28 gennaio 2019, n.4 convertito con modificazioni dalla legge 28 marzo 2019, n.26	0,00	0,00	0,00
16.1	Prelievo dal fondo di accantonamento delle commissioni di accesso a garanzia dell'anticipo Tfs/Tfr -art.23, comma 3, del Decreto legge 28 gennaio 2019, n.4 convertito con modificazioni dalla legge 28 marzo 2019, n.26	0,00	0,00	0,00
	Totale costi della produzione	-75.000.000,00	0,00	-75.000.000,00
	<b>Risultato d'esercizio</b>	<b>0,00</b>	<b>0,00</b>	<b>0,00</b>
	<b>AVANZO ECONOMICO</b>	<b>0,00</b>	<b>0,00</b>	<b>0,00</b>

**Fondo di accantonamento delle commissioni di accesso a garanzia dell'anticipo Tfs/Tfr**  
**(art. 23, co. 3, d.-l. 4/2019, conv. con l. 26/2019)**

**Stato patrimoniale al 31.12.2020**

ATTIVO				
		Preventivo 2020	Preventivo Assestato 2019	Variazioni
B	IMMOBILIZZAZIONI			
III	Immobilizzazioni Finanziarie			
2	Crediti			
	Verso lo stato Stato ed altri soggetti pubblici			
	Fondi presso la Tesoreria Provinciale dello Stato	75.000.000,00	-	75.000.000,00
	Totale Immobilizzazioni	75.000.000,00	-	75.000.000,00
Totale Attivo		75.000.000,00	-	75.000.000,00

PASSIVO				
		Preventivo 2020	Preventivo Assestato 2019	Variazioni
C	FONDI PER RISCHI ED ONERI			
I	Fondi per Rischi ed oneri			
5	Fondo di accantonamento della dotazione iniziale a garanzia dell'anticipo Tfs/Tfr	75.000.000,00	-	75.000.000,00
6	Fondo di accantonamento della Commissione di accesso al Fondo di Garanzia di anticipo del Tfs/Tfr		-	-
	Totale Fondi rischi ed oneri	75.000.000,00	-	75.000.000,00
Totale Passivo		75.000.000,00	0,00	75.000.000,00



## ALLEGATI

**ALLEGATI**

All. 1 Piano degli acquisti (contratti pluriennali)

All. 2 PROGRAMMA TRIENNALE DEI LAVORI

## All. 1a – Piano degli acquisti (Contratti da stipulare)

Proposte di gara o prenotazioni non contrattualizzate	Oggetto	Voce di spesa	2020	2021	2022	2023
0380-2020-G0001	Lotto 1 - Servizio di facchinaggio, interno ed esterno, trasporto, trasloco e smaltimento con triturazione di archivi cartacei o	5U110401802	15.000,00	15.000,00		
0380-2020-G0001	Lotto 2 - Servizio di facchinaggio, interno ed esterno, trasporto, trasloco e smaltimento con triturazione di archivi cartacei o	5U110401802	15.000,00	15.000,00		
0380-2020-G0001	Lotto 3 - Servizio di facchinaggio, interno ed esterno, trasporto, trasloco e smaltimento con triturazione di archivi cartacei o	5U110401802	15.000,00	15.000,00		
0380-2020-G0001	Lotto 4 - Servizio di facchinaggio, interno ed esterno, trasporto, trasloco e smaltimento con triturazione di archivi cartacei o	5U110401802	15.000,00	15.000,00		
0380-2020-G0003	Manutenzione delle aree a verde delle Sedi INPS della regione Marche	5U110401402	6.125,00	7.350,00	1.225,00	
0380-2020-G0003	Manutenzione delle aree a verde delle Sedi INPS della regione Marche	8U110402612	2.208,33	2.650,00	441,67	
0380-2020-G0004	Manutenzione ordinaria e interventi di riparazione a guasto degli archivi compatibili presso le Sedi INPS della regione Marche	5U110400903	16.666,66	20.000,00	3.333,34	
0380-2021-G0001	Fornitura di Buoni Pasto Elettronici a valore per il periodo 01.07.2021 - 30.06.2024	4U110202801		412.048,00	824.096,00	824.096,00
0380-2021-G0002	Servizio di vigilanza presso gli immobili della Direzione regionale Marche dell'INPS	5U110401403		163.333,33	280.000,00	280.000,00
0380-2021-G0002	Servizio di vigilanza presso gli immobili della Direzione regionale Marche dell'INPS	8U110402612		408,33	700,00	700,00
0380-2021-G0002	Servizio di vigilanza presso gli immobili della Direzione regionale Marche dell'INPS	8U121000802		3.791,67	6.500,00	6.500,00
0400-2020-G0002	SERVIZI DI PULIZIA DIREZIONE REGIONALE VALLE D'AOSTA	5U110401402	65.000,00	65.000,00	65.000,00	
0400-2020-G0003	FORNITURA ENERGIA ELETTRICA DIREZIONE REGIONALE VALLE D'AOSTA	5U110401201	14.000,00	14.000,00		
0400-2021-G0001	BUONI PASTO	4U110202801		33.000,00	33.000,00	33.000,00

Proposte di gara o prenotazioni non contrattualizzate	Oggetto	Voce di spesa	2020	2021	2022	2023
0400-2021-G0002	FORNITURA ENERGIA ELETTRICA DIREZIONE REGIONALE VALLE D'AOSTA	5U110401201		14.000,00	14.000,00	
0980-2019-G0001	servizi legali presso gli uffici giudiziari di Bari e BAT	5U121000401	78.080,00			
0980-2019-G0001	servizi legali presso gli uffici giudiziari di Lecce e Brindisi	5U121000401	36.600,00			
0980-2019-G0001	servizi legali presso gli uffici giudiziari di Foggia	5U121000401	54.900,00			
0980-2019-G0001	servizi legali presso gli uffici giudiziari di Taranto	5U121000401	16.470,00			
0980-2019-G0009	Procedura negoziata tramite MEPA per riparazione e lavaggio tende	5U110400903	20.000,00	20.000,00		
0980-2019-G0013	Contratto di locazione passiva per Agenzia INPS di Francavilla Fontana (BR)	5U110401501	43.860,00	43.860,00	43.860,00	43.860,00
0980-2019-G0013	Contratto di locazione passiva per Agenzia INPS di Francavilla Fontana (BR)	5U110401502	438,60	438,60	438,60	438,60
0980-2019-G0015	Contratto di Locazione passiva Agenzia di Gioia del Colle (BA)	5U110401501	37.501,68	37.501,68	37.501,68	37.501,68
0980-2019-G0015	Contratto di Locazione passiva Agenzia di Gioia del Colle (BA)	5U110401502	375,02	375,02	375,02	375,02
0980-2020-G0003	Fornitura GAS naturale per tutti gli stabili INPS Puglia	5U110401301	35.000,00	115.000,00		
0980-2020-G0010	contratto di locazione agenzia San Severo	5U110401501	43.569,17	47.530,00	47.530,00	47.530,00
0980-2020-G0010	contratto di locazione agenzia San Severo	5U110401502	475,00	475,00	475,00	475,00
0980-2020-G0011	CONTRATTO DI LOCAZIONE ARCHIVIO DI MODUGNO	5U110401501	41.436,00	71.033,00	71.033,00	71.033,00
0980-2020-G0011	CONTRATTO DI LOCAZIONE ARCHIVIO DI MODUGNO	5U110401502		700,00	700,00	700,00
0980-2020-G0013	ADESIONE CONVENZIONE CONSIP ENERGIA ELETTRICA: DP DI BARI E AGENZIE	5U110401201	170.000,00	30.000,00		
0980-2020-G0014	ADESIONE CONVENZIONE CONSIP ENERGIA ELETTRICA: CASAMASSIMA (N.4 POD), AG. OSTUNI E STABILI EX INPDAP STRUMENTALI	5U110401201	290.000,00	145.000,00		
0980-2020-G0014	ADESIONE CONVENZIONE CONSIP ENERGIA ELETTRICA: CASAMASSIMA (N.4 POD), AG. OSTUNI E STABILI EX INPDAP STRUMENTALI	5U110401301	15.000,00	10.000,00		
0980-2020-G0015	DESIONE CONVENZIONE CONSIP ENERGIA ELETTRICA: STABILI INPS PUGLIA NON COMPRESI NELLE PRECEDENTI	5U110401201	235.000,00	710.000,00		
0980-2020-G0015	DESIONE CONVENZIONE CONSIP ENERGIA ELETTRICA: STABILI INPS PUGLIA NON COMPRESI NELLE PRECEDENTI	5U110401301	10.000,00	15.000,00		
1380-2019-G0008	MANUTENZIONE EDILE STABILI STRUMENTALI IN REGIONE	5U110401601	85.552,00	85.552,00		

Proposte di gara o prenotazioni non contrattualizzate	Oggetto	Voce di spesa	2020	2021	2022	2023
1380-2019-G0008	MANUTENZIONE EDILE STABILI STRUMENTALI IN REGIONE	5U110401602	20.000,00	20.000,00		
1380-2019-G0008	MANUTENZIONE EDILE STABILI STRUMENTALI IN REGIONE	5U110401604	104.000,00	104.000,00		
1380-2019-G0008	MANUTENZIONE EDILE STABILI STRUMENTALI IN REGIONE	5U110401612	15.000,00	15.000,00		
1380-2019-G0008	MANUTENZIONE EDILE STABILI STRUMENTALI IN REGIONE	5U110401616	5.500,00	5.500,00		
1380-2020-G0001	SERVIZI DI PULIZIA E DISINFESTAZIONE STABILI STRUMENTALI INPS REGIONE EMILIA ROMAGNA	5U110401402	800.000,00	1.500.000,00	1.500.000,00	700.000,00
1380-2020-G0006	ADESIONE CONVENZIONE ENERGIA ELETTRICA	5U110401201	630.000,00			
1380-2020-G0006	ADESIONE CONVENZIONE ENERGIA ELETTRICA	5U110401202		280.000,00		
1380-2020-G0007	IMPIANTI ELEVATORI N. 25- MANUTENZIONE E CONDUZIONE - SEDI VARIE IN REGIONE	5U110401601	9.241,50	12.322,00	3.080,50	
1380-2020-G0007	IMPIANTI ELEVATORI N. 25- MANUTENZIONE E CONDUZIONE - SEDI VARIE IN REGIONE	5U110401602	5.544,90	7.393,20	1.848,30	
1380-2020-G0007	IMPIANTI ELEVATORI N. 25- MANUTENZIONE E CONDUZIONE - SEDI VARIE IN REGIONE	5U110401604	25.506,54	34.008,72	8.502,18	
1380-2020-G0007	IMPIANTI ELEVATORI N. 25- MANUTENZIONE E CONDUZIONE- SEDI VARIE IN REGIONE	5U110401601	11.274,63	15.032,84	3.758,21	
1380-2020-G0007	IMPIANTI ELEVATORI N. 25- MANUTENZIONE E CONDUZIONE- SEDI VARIE IN REGIONE	5U110401602	1.571,06	2.094,74	523,69	
1380-2020-G0007	IMPIANTI ELEVATORI N. 25- MANUTENZIONE E CONDUZIONE- SEDI VARIE IN REGIONE	5U110401604	22.641,68	30.188,90	7.547,23	
1380-2020-G0007	IMPIANTI ELEVATORI N. 25- MANUTENZIONE E CONDUZIONE- SEDI VARIE IN REGIONE	5U110401612	3.696,60	4.928,80	1.232,20	
1380-2020-G0007	IMPIANTI ELEVATORI N. 25- MANUTENZIONE E CONDUZIONE- SEDI VARIE IN REGIONE	8U110402708	3.142,11	4.189,48	1.047,37	
1380-2020-G0008	Locazione Archivio cartaceo Longastrino	5U110401501	274.500,00	274.500,00	274.500,00	274.500,00
1380-2020-G0008	Locazione Archivio cartaceo Longastrino	5U110401502	7.000,00			
1380-2021-G0005	SERVIZIO DI GIARDINAGGIO IN REGIONE	5U110401601		2.000,00	2.500,00	700,00

Proposte di gara o prenotazioni non contrattualizzate	Oggetto	Voce di spesa	2020	2021	2022	2023
1380-2021-G0005	SERVIZIO DI GIARDINAGGIO IN REGIONE	5U110401602		450,00	550,00	200,00
1380-2021-G0005	SERVIZIO DI GIARDINAGGIO IN REGIONE	5U110401604		14.000,00	18.000,00	5.000,00
1380-2021-G0005	SERVIZIO DI GIARDINAGGIO IN REGIONE	5U110401616		12.000,00	15.500,00	4.500,00
1380-2021-G0006	SAN GIORGIO DI P.(BO) - CONCESSIONE COMUNALE	5U110401501		5.958,33	6.500,00	6.500,00
1380-2021-G0006	SAN GIORGIO DI P.(BO) - CONCESSIONE COMUNALE	5U110401502		650,00		
1380-2021-G0007	VIGNOLA (MO) LOCAZIONE 2021-2026	5U110401501		2.041,67	7.000,00	7.000,00
1380-2021-G0007	VIGNOLA (MO) LOCAZIONE 2021-2026	5U110401502		70,00	70,00	70,00
1780-2019-G0004	MANUTENZIONE APPARECCHIATURE SANITARIE	5U110400902	1.000,00	1.000,00		
1780-2019-G0005	compensi ad ospedali e cliniche ai medici e specialisti esterni	5U110401902	2.500,00	2.500,00		
1780-2019-G0006	MANUTENZIONE MOBILI E MACCHINE PER UFFICIO	5U110400903	20.000,00	20.000,00		
1780-2019-G0007	NOLO MACCHINE UFFICIO	5U110400904	20.000,00	20.000,00		
1780-2019-G0009	Acquisto tessuti e spese per confezione divise, acquisto materiale di consumo sanitario	5U110403001	3.200,00	3.200,00		
1780-2019-G0010	Spese per fotocopie e copie eliografiche	5U110403003	4.000,00	4.000,00		
1780-2019-G0013	GESTIONE IMPIANTI ELETTRICI DELLE STRUTTURE PERIFERICHE	5U110401202	5.000,00	5.000,00		
1780-2019-G0014	Servizi manutenzione impiantistica degli stabili di proprietà adibiti ad uffici	5U110407201	350.000,00	350.000,00		
1780-2019-G0016	SERVIZI DI MANUTENZIONE IMPIANTISTICA DEGLI STABILI PRESI IN AFFITTO ADIBITI AD UFFICI	5U110407202	290.000,00	290.000,00		
1780-2019-G0017	SERVIZI DI MANUTENZIONE IMPIANTISTICA DEGLI STABILI FIP	5U110407204	200.000,00	200.000,00		
1780-2019-G0021	ACQUISTO MATERIALE VARIO SICUREZZA	5U211200602	5.500,00	5.500,00		
1780-2019-G0024	SPESE CUSTODIA LOCALI ADIBITI AD UFFICI	5U110401401	5.000,00	5.000,00		
1780-2019-G0025	ACQUA PERIFERIA	5U110401408	220.000,00	220.000,00	230.000,00	240.000,00
1780-2019-G0027	MATERIALE E SERVIZI IGIENICO SANITARI STRUTTURE PERIFERICHE	5U110401410	18.000,00	12.000,00		
1780-2019-G0034	SPESE PUBBLICITA GARE	5U110403603	10.000,00	10.000,00		
1780-2020-G0001	COMPENSI AD OSPEDALI E CLINICHE AI MEDICI E SPECIALISTI ESTERNI	5U110401901	2.500,00	2.500,00		
1780-2020-G0002	SERVIZIO DI VIGILANZA LOCALI DELLE STRUTTURE PERIFERICHE	5U110401403	1.791.000,00	1.791.000,00	1.791.000,00	



Proposte di gara o prenotazioni non contrattualizzate	Oggetto	Voce di spesa	2020	2021	2022	2023
1780-2020-G0003	RISCALDAMENTO /CONDIZIONAMENTO DELLE STRUTTURE PERIFERICHE	5U110401301	100.000,00	100.000,00		
1780-2020-G0004	TRASPORTI E SPEDIZIONI VARIE PER LE STRUTTURE PERIFERICHE	5U110401802	40.000,00	40.000,00		
1780-2020-G0005	ACQUISTO ATTREZZATURE IN GENERE	5U211200302	10.000,00	10.000,00		
1780-2020-G0006	ACQUISTO STRUMENTI TECNICI	5U211200306	5.000,00	5.000,00		
1780-2020-G0007	ACQUISTO MOBILI	5U211200301	40.000,00	40.000,00		
1780-2020-G0008	ACQUISTO ARREDI	5U211200303	12.500,00	12.500,00		
1780-2020-G0009	ACQUISTO ALTRI BENI MOBILI	5U211200307	8.500,00	12.500,00		
1780-2020-G0010	MANUTENZIONE ORDINARIA DEGLI STABILI PRESI IN AFFITTO ADIBITI AD UFFICI	5U110401602	80.000,00	80.000,00	80.000,00	
1780-2020-G0011	MANUTENZIONE ORDINARIA STABILI FIP	5U110401604	50.000,00	50.000,00	50.000,00	
1780-2020-G0012	SPESE DI MANUTENZIONE E DI ADATTAMENTO IMMOBILI STRUMENTALI EX INPDAP	5U110401612	90.000,00	90.000,00	90.000,00	
1780-2020-G0013	SPESE LEGALI VARIE	5U121000101	805.000,00	805.000,00		
1780-2020-G0013	SPESE LEGALI VARIE	5U121000102	3.000,00	3.000,00		
1780-2020-G0013	SPESE LEGALI VARIE	5U121000103	5.000,00	5.000,00		
1780-2020-G0013	SPESE LEGALI VARIE	5U121000104	10.000,00	10.000,00		
1780-2020-G0013	SPESE LEGALI VARIE	5U121000105	2.000,00	2.000,00		
1780-2020-G0013	SPESE LEGALI VARIE	5U121000108	10.000,00	10.000,00		
1780-2020-G0013	SPESE LEGALI VARIE	5U121000109	25.000,00	25.000,00		
1780-2020-G0013	SPESE LEGALI VARIE	5U121000110	2.000,00	2.000,00		
1780-2020-G0013	SPESE LEGALI VARIE	5U121000112	3.000,00	3.000,00		
1780-2020-G0013	SPESE LEGALI VARIE	5U121000114	10.000,00	10.000,00		
1780-2020-G0013	SPESE LEGALI VARIE	5U121000115	50.000,00	50.000,00		
1780-2020-G0013	SPESE LEGALI VARIE	5U121000117	5.000,00	5.000,00		
1780-2020-G0013	SPESE LEGALI VARIE	5U121000119	2.000,00	2.000,00		
1780-2020-G0013	SPESE LEGALI VARIE	5U121000121	4.000,00	4.000,00		
1780-2020-G0013	SPESE LEGALI VARIE	5U121000122	800.000,00	800.000,00		

Proposte di gara o prenotazioni non contrattualizzate	Oggetto	Voce di spesa	2020	2021	2022	2023
1780-2020-G0013	SPESE LEGALI VARIE	5U121000123	6.000,00	6.000,00		
1780-2020-G0013	SPESE LEGALI VARIE	5U121000124	50.000,00	50.000,00		
1780-2020-G0013	SPESE LEGALI VARIE	5U121000129	5.000,00	5.000,00		
1780-2020-G0013	SPESE LEGALI VARIE	5U121000130	5.000,00	5.000,00		
1780-2020-G0013	SPESE LEGALI VARIE	5U121000133	6.000,00	6.000,00		
1780-2020-G0013	SPESE LEGALI VARIE	5U121000137	4.000,00	4.000,00		
1780-2020-G0013	SPESE LEGALI VARIE	5U121000144	4.400.000,00	4.400.000,00		
1780-2020-G0013	SPESE LEGALI VARIE	5U121000145	50.000,00	50.000,00		
1780-2020-G0013	SPESE LEGALI VARIE	5U121000146	3.500,00	3.500,00		
1780-2020-G0013	SPESE LEGALI VARIE	5U121000147	6.000,00	6.000,00		
1780-2020-G0013	SPESE LEGALI VARIE	5U121000150	1.000,00	1.000,00		
1780-2020-G0013	SPESE LEGALI VARIE	5U121000152	12.000,00	12.000,00		
1780-2020-G0013	SPESE LEGALI VARIE	5U121000153	1.500,00	1.500,00		
1780-2020-G0013	SPESE LEGALI VARIE	5U121000401	2.000,00	2.000,00		
1780-2020-G0013	SPESE LEGALI VARIE	5U121001601	15.000,00	15.000,00		
1780-2020-G0013	SPESE LEGALI VARIE	5U121001608	200,00	200,00		
1780-2020-G0013	SPESE LEGALI VARIE	5U121001622	600,00	600,00		
1780-2020-G0013	SPESE LEGALI VARIE	5U121001630	200,00	200,00		
1780-2020-G0013	SPESE LEGALI VARIE	5U121001637	200,00	200,00		
1780-2020-G0013	SPESE LEGALI VARIE	5U121001644	800,00	800,00		
1780-2020-G0015	ACQUISTO DISP.SICUR.LAVOR.	5U211200602	18.500,00	20.000,00		
1780-2020-G0016	SERVIZIO DI GESTIONE ESTERNALIZZATA DEGLI ARCHIVI INPS DELLA D.R. SARDEGNA	5U110406901	520.000,00	1.040.000,00	1.040.000,00	1.040.000,00
1780-2020-G0017	AFFITTI ED ONERI CONDOMINIALI	5U110401501	1.700.000,00	1.700.000,00		
1780-2020-G0018	SPESE DI REGISTRAZIONE DEI CONTRATTI DI LOCAZIONE	5U110401502	11.000,00	11.000,00		
1780-2020-G0019	BANDI AFFITTO UFFICI	5U110403601	10.000,00	11.000,00		
1780-2020-G0020	BANDI DELLE GARE PER L'ACQUISIZIONE DI BENI	5U110403603	12.000,00	12.000,00		

Proposte di gara o prenotazioni non contrattualizzate	Oggetto	Voce di spesa	2020	2021	2022	2023
1980-2019-G0010	Adesione a convenzione Consip per la fornitura di energia elettrica all'Archivio reg.le di C.so Risorgimento a Isernia	5U110401201	1.000,00			
1980-2020-G0001	Adesione a convenzione Consip per la fornitura di energia elettrica delle sedi INPS della regione Molise	5U110401201	82.000,00	27.850,00		
1980-2020-G0001	Adesione a convenzione Consip per la fornitura di energia elettrica delle sedi INPS della regione Molise	8U110402612	2.000,00	670,00		
1980-2020-G0001	Adesione a convenzione Consip per la fornitura di energia elettrica delle sedi INPS della regione Molise	8U110402708	100,00	35,00		
1980-2020-G0002	Adesione a convenzione Consip per la fornitura di gas naturale per le sedi INPS della regione Molise	5U110401301	23.200,00	65.466,00		
1980-2020-G0003	Adesione a convenzione Consip per la fornitura di energia elettrica all'Archivio reg.le di C.so Risorgimento a Isernia	5U110401201	300,00	1.000,00		
1980-2021-G0001	Adesione a convenzione Consip per la fornitura di energia elettrica delle sedi INPS della regione Molise	5U110401201		83.550,00	27.850,00	
1980-2021-G0001	Adesione a convenzione Consip per la fornitura di energia elettrica delle sedi INPS della regione Molise	8U110402612		2.000,00	670,00	
1980-2021-G0001	Adesione a convenzione Consip per la fornitura di energia elettrica delle sedi INPS della regione Molise	8U110402708		100,00	35,00	
1980-2021-G0002	Adesione a convenzione Consip per la fornitura di gas naturale per le sedi INPS della regione Molise	5U110401301		32.734,00	65.466,00	
1980-2021-G0003	servizio di facchinaggio esterno per le sedi INPS della regione Molise	5U110401801		833,00	2.499,00	1.667,00
1980-2021-G0004	FORNITURA DI BUONI PASTO ELETTRONICI PER LE SEDI INPS DELLA REGIONE MOLISE	4U110202801		118.474,71	236.949,45	236.949,45
1980-2021-G0005	SERVIZIO DI VIGILANZA PER LE SEDI INPS DELLA REGIONE MOLISE	5U110401403		88.200,00	116.800,00	
1980-2021-G0005	SERVIZIO DI VIGILANZA PER LE SEDI INPS DELLA REGIONE MOLISE	8U110402612		64,00	80,00	
1980-2021-G0005	SERVIZIO DI VIGILANZA PER LE SEDI INPS DELLA REGIONE MOLISE	8U110402614		31,00	41,00	

Proposte di gara o prenotazioni non contrattualizzate	Oggetto	Voce di spesa	2020	2021	2022	2023
2280-2020-G0014	Adesione Convenzione Consip Energia Elettrica strutture INPS della Calabria	5U110401201	600.000,00	200.000,00		
2280-2020-G0015	Adesione Convenzione Consip Gas strutture INPS della Calabria	5U110401301	34.500,00	14.000,00		
2280-2020-G0016	Adesione convenzione Consip SIE 3	5U110407201	287.920,00	287.920,00	287.920,00	287.920,00
2280-2020-G0016	Adesione convenzione Consip SIE 3	5U110407202	392.840,00	392.840,00	392.840,00	392.840,00
2280-2020-G0019	locazione immobile INPS Cosenza - piazza Loreto e tassa di registrazione	5U110401501	549.000,00	549.000,00	549.000,00	549.000,00
2280-2020-G0019	locazione immobile INPS Cosenza - piazza Loreto e tassa di registrazione	5U110401502	2.250,00	2.250,00	2.250,00	2.250,00
2280-2020-G0020	Locazione immobile INPS Paola e tassa di registrazione	5U110401501	45.308,00	45.308,00	45.308,00	41.533,00
2280-2020-G0020	Locazione immobile INPS Paola e tassa di registrazione	5U110401502	455,00	455,00	455,00	455,00
2280-2020-G0021	Locazione immobile INPS Castrovillari e tassa di registrazione	5U110401501	29.000,00	29.000,00		
2280-2020-G0021	Locazione immobile INPS Castrovillari e tassa di registrazione	5U110401502	290,00	290,00		
2280-2020-G0022	Locazione immobile INPS Soverato e tassa di registrazione	5U110401501	51.240,00	51.240,00	42.700,00	
2280-2020-G0022	Locazione immobile INPS Soverato e tassa di registrazione	5U110401502	210,00	210,00	210,00	
2280-2020-G0024	Locazione immobile INPS Villa San Giovanni e tassa di registrazione	5U110401501	53.387,42	53.387,42	53.387,42	53.387,42
2280-2020-G0024	Locazione immobile INPS Villa San Giovanni e tassa di registrazione	5U110401502	218,79	218,79	218,79	218,79
2280-2020-G0025	locazione immobile inps tropea e tassa di registrazione	5U110401501	6.000,00	6.000,00	750,00	
2280-2020-G0025	locazione immobile inps tropea e tassa di registrazione	5U110401502	70,00	70,00	70,00	
2280-2020-G0026	locazione immobile inps cirò marina e tassa di registrazione	5U110401501	8.532,00	8.532,00	711,00	
2280-2020-G0026	locazione immobile inps cirò marina e tassa di registrazione	5U110401502	170,64	170,64	170,64	
2280-2020-G0027	locazione immobile inps palmi e tassa di registrazione	5U110401501	126.514,00	126.514,00	126.514,00	126.514,00
2280-2020-G0027	locazione immobile inps palmi e tassa di registrazione	5U110401502	518,50	518,50	518,50	518,50
2280-2020-G0028	locazione immobile inps locri e tassa di registrazione	5U110401501	52.224,00	52.224,00	43.520,00	
2280-2020-G0028	locazione immobile inps locri e tassa di registrazione	5U110401502	1.200,00	1.200,00	1.200,00	
2280-2020-G0029	locazione immobile INPS Trebisacce e tassa di registrazione	5U110401501	20.264,00	20.264,00	20.264,00	10.132,00
2280-2020-G0029	locazione immobile INPS Trebisacce e tassa di registrazione	5U110401502	203,00	203,00	203,00	203,00
2280-2020-G0031	locazione immobile inps caulonia e tassa di registrazione	5U110401501	29.180,00	29.180,00	21.885,00	
2280-2020-G0031	locazione immobile inps caulonia e tassa di registrazione	5U110401502	120,00	120,00	120,00	

Proposte di gara o prenotazioni non contrattualizzate	Oggetto	Voce di spesa	2020	2021	2022	2023
2280-2020-G0032	locazione immobile inps polistena e tassa di registrazione	5U110401501	12.000,00	12.000,00	9.000,00	
2280-2020-G0032	locazione immobile inps polistena e tassa di registrazione	5U110401502	120,00	120,00	120,00	
2280-2020-G0033	locazione immobile inps scalea e tassa di registrazione	5U110401501	33.736,51	33.736,51	33.736,51	33.736,51
2280-2020-G0033	locazione immobile inps scalea e tassa di registrazione	5U110401502	140,00	140,00	140,00	140,00
2280-2020-G0034	locazione immobile2 inps vibo valentia e tassa di registrazione	5U110401501	44.000,00	44.000,00	44.000,00	44.000,00
2280-2020-G0034	locazione immobile2 inps vibo valentia e tassa di registrazione	5U110401502	440,00	440,00	440,00	440,00
2280-2020-G0035	locazione immobile1 inps vibo valentia e tassa di registrazione	5U110401501	153.996,44	153.996,44	153.996,44	153.996,44
2280-2020-G0035	locazione immobile1 inps vibo valentia e tassa di registrazione	5U110401502	1.540,00	1.540,00	1.540,00	1.540,00
2280-2020-G0036	locazione immobile3 INPS vibo valentia e tassa di registrazione	5U110401501	5.154,77	5.154,77	5.154,77	3.007,00
2280-2020-G0036	locazione immobile3 INPS vibo valentia e tassa di registrazione	5U110401502	70,00	70,00	70,00	70,00
2280-2020-G0037	locazione immobile inps melito porto salvo e tassa di registrazione	5U110401501	13.175,00	13.175,00	13.175,00	13.175,00
2280-2020-G0037	locazione immobile inps melito porto salvo e tassa di registrazione	5U110401502	131,00	131,00	131,00	131,00
2280-2020-G0038	locazione immobile inps catanzaro via lombardi	5U110401501	79.146,08	46.148,60		
2280-2020-G0038	locazione immobile inps catanzaro via lombardi	5U110401502	791,46	791,46		
2280-2020-G0039	locazione immobile inps rossano e tassa di registrazione	5U110401501	122.539,91	122.539,91	122.539,91	
2280-2020-G0039	locazione immobile inps rossano e tassa di registrazione	5U110401502	1.226,00	1.126,00	1.126,00	
2280-2020-G0040	locazione immobile inps lamezia terme e tassa di registrazione	5U110401501	336.344,35	336.344,35	336.344,35	336.344,35
2280-2020-G0040	locazione immobile inps lamezia terme e tassa di registrazione	5U110401502	1.378,50	1.378,50	1.378,50	1.378,50
2280-2020-G0041	oneri condominiali stabile di proprietà Catanzaro- via Milano	5U110401501	5.000,00	5.000,00		
3080-2019-G0009	Manutenzione fosse biologiche immobili strumentali e strutture sociali della Toscana	5U110401601	8.000,00	8.000,00	8.000,00	
3080-2019-G0009	Manutenzione fosse biologiche immobili strumentali e strutture sociali della Toscana	5U110401602	2.000,00	2.000,00	2.000,00	
3080-2019-G0009	Manutenzione fosse biologiche immobili strumentali e strutture sociali della Toscana	5U110401604	8.000,00	8.000,00	8.000,00	
3080-2019-G0009	Manutenzione fosse biologiche immobili strumentali e strutture sociali della Toscana	5U110401616	8.000,00	8.000,00	8.000,00	

Proposte di gara o prenotazioni non contrattualizzate	Oggetto	Voce di spesa	2020	2021	2022	2023
3080-2019-G0011	servizio di trasporto e consegna merci in Toscana tra le sedi ed Agenzie INPS della regione o a terzi	5U110401801	20.000,00	20.000,00	20.000,00	
3080-2019-G0011	servizio di trasporto e consegna merci in Toscana tra le sedi ed Agenzie INPS della regione o a terzi	5U110401802	7.930,00	7.930,00	7.930,00	
3080-2019-G0013	Smaltimento materiale vario sedi INPS - lotto 1	5U110401402	12.200,00	12.200,00		
3080-2019-G0013	Smaltimento materiale vario sedi INPS - lotto 1	5U110401801	30.500,00	30.500,00		
3080-2019-G0013	Smaltimento materiale vario sedi INPS - lotto 2	5U110401402	12.200,00	12.200,00		
3080-2019-G0013	Smaltimento materiale vario sedi INPS - lotto 2	5U110401801	30.500,00	30.500,00		
3080-2020-G0004	Servizio di manutenzione impianti elevatori sedi Toscana - lotto 1	5U110407201	24.400,00	24.400,00		
3080-2020-G0004	Servizio di manutenzione impianti elevatori sedi Toscana - lotto 1	5U110407202	3.660,00	3.660,00		
3080-2020-G0004	Servizio di manutenzione impianti elevatori sedi Toscana - lotto 1	5U110407204	42.700,00	42.700,00		
3080-2020-G0004	Servizio di manutenzione impianti elevatori sedi Toscana - lotto 1	5U110407206	15.860,00	15.860,00		
3080-2020-G0004	Servizio di manutenzione impianti elevatori sedi Toscana - lotto 2	5U110407201	42.700,00	42.700,00		
3080-2020-G0004	Servizio di manutenzione impianti elevatori sedi Toscana - lotto 2	5U110407202	4.880,00	4.880,00		
3080-2020-G0004	Servizio di manutenzione impianti elevatori sedi Toscana - lotto 2	5U110407204	12.200,00	12.200,00		
3080-2020-G0004	Servizio di manutenzione impianti elevatori sedi Toscana - lotto 2	5U110407206	4.880,00	4.880,00		
3080-2020-G0005	Servizio di manutenzione impianti sicurezza sedi Toscana - lotto 1	5U110407201	47.580,00	47.580,00		
3080-2020-G0005	Servizio di manutenzione impianti sicurezza sedi Toscana - lotto 1	5U110407202	9.150,00	9.150,00		
3080-2020-G0005	Servizio di manutenzione impianti sicurezza sedi Toscana - lotto 1	5U110407204	4.880,00	4.880,00		
3080-2020-G0005	Servizio di manutenzione impianti sicurezza sedi Toscana - lotto 2	5U110407201	35.380,00	35.380,00		
3080-2020-G0005	Servizio di manutenzione impianti sicurezza sedi Toscana - lotto 2	5U110407202	3.660,00	3.660,00		
3080-2020-G0005	Servizio di manutenzione impianti sicurezza sedi Toscana - lotto 2	5U110407204	45.750,00	45.750,00		
3080-2020-G0005	Servizio di manutenzione impianti sicurezza sedi Toscana - lotto 2	5U110407206	6.100,00	6.100,00		
3080-2020-G0006	Servizio di manutenzione impianti termici, condizionamento ed idraulici sedi Toscana - lotto 1	5U110407201	67.100,00	67.100,00		
3080-2020-G0006	Servizio di manutenzione impianti termici, condizionamento ed idraulici sedi Toscana - lotto 1	5U110407202	6.100,00	6.100,00		



Proposte di gara o prenotazioni non contrattualizzate	Oggetto	Voce di spesa	2020	2021	2022	2023
3080-2020-G0006	Servizio di manutenzione impianti termici, condizionamento ed idraulici sedi Toscana - lotto 1	5U110407204	97.600,00	97.600,00		
3080-2020-G0006	Servizio di manutenzione impianti termici, condizionamento ed idraulici sedi Toscana - lotto 1	5U110407206	12.200,00	12.200,00		
3080-2020-G0006	Servizio di manutenzione impianti termici, condizionamento ed idraulici sedi Toscana - lotto 2	5U110407201	97.600,00	97.600,00		
3080-2020-G0006	Servizio di manutenzione impianti termici, condizionamento ed idraulici sedi Toscana - lotto 2	5U110407202	9.150,00	9.150,00		
3080-2020-G0006	Servizio di manutenzione impianti termici, condizionamento ed idraulici sedi Toscana - lotto 2	5U110407204	24.400,00	24.400,00		
3080-2020-G0007	Servizio di manutenzione impianti elettrici sedi Toscana - lotto 1	5U110407201	35.990,00	35.990,00		
3080-2020-G0007	Servizio di manutenzione impianti elettrici sedi Toscana - lotto 1	5U110407202	11.590,00	11.590,00		
3080-2020-G0007	Servizio di manutenzione impianti elettrici sedi Toscana - lotto 1	5U110407204	36.600,00	36.600,00		
3080-2020-G0007	Servizio di manutenzione impianti elettrici sedi Toscana - lotto 1	5U110407206	6.100,00	6.100,00		
3080-2020-G0007	Servizio di manutenzione impianti elettrici sedi Toscana - lotto 2	5U110407201	39.040,00	39.040,00		
3080-2020-G0007	Servizio di manutenzione impianti elettrici sedi Toscana - lotto 2	5U110407202	4.270,00	4.270,00		
3080-2020-G0007	Servizio di manutenzione impianti elettrici sedi Toscana - lotto 2	5U110407204	11.590,00	11.590,00		
3080-2020-G0010	manutenzione addolcitori acque delle Strutture Sociali	3U120511307	5.800,00	9.000,00	9.000,00	9.000,00
3080-2020-G0021	Servizio di pulizie per il Liceo	3U120511402	14.735,00	65.000,00	65.000,00	54.165,00
3080-2020-G0022	Servizio di accoglienza e custodia per il Liceo	3U120511403	20.173,00	89.000,00	89.000,00	74.167,00
3080-2020-G0032	Fornitura gas naturale sedi INPS Toscana 01.07.2020/30.06.2021	5U110401301	200.300,00	200.300,00		
3080-2020-G0032	Fornitura gas naturale sedi INPS Toscana 01.07.2020/30.06.2021	8U110402601	8.050,00	8.050,00		
3080-2020-G0033	Fornitura gas naturale strutture sociali 01.07.2020/30.06.2021	3U120511306	67.100,00	67.100,00		
3080-2020-G0033	Fornitura gas naturale strutture sociali 01.07.2020/30.06.2021	3U120511406	7.550,00	7.550,00		
3080-2020-G0034	Fornitura energia elettrica sedi Toscana e stabili misti parte a reddito 01.07.20/30.06.21	5U110401201	375.000,00	375.000,00		

Proposte di gara o prenotazioni non contrattualizzate	Oggetto	Voce di spesa	2020	2021	2022	2023
3080-2020-G0034	Fornitura energia elettrica sedi Toscana e stabili misti parte a reddito 01.07.20/30.06.21	8U110402601	2.000,00	2.000,00		
3080-2020-G0035	Fornitura energia elettrica strutture sociali e stabili da reddito periodo 01.07.2020/30.06.2021	3U120511306	45.000,00	45.000,00		
3080-2020-G0035	Fornitura energia elettrica strutture sociali e stabili da reddito periodo 01.07.2020/30.06.2021	3U120511406	3.500,00	3.500,00		
3080-2020-G0035	Fornitura energia elettrica strutture sociali e stabili da reddito periodo 01.07.2020/30.06.2021	8U110402609	100,00	100,00		
3080-2020-G0035	Fornitura energia elettrica strutture sociali e stabili da reddito periodo 01.07.2020/30.06.2021	8U110402612	100,00	100,00		
3080-2020-G0035	Fornitura energia elettrica strutture sociali e stabili da reddito periodo 01.07.2020/30.06.2021	8U121000802	500,00	500,00		
3080-2020-G0035	Fornitura energia elettrica strutture sociali e stabili da reddito periodo 01.07.2020/30.06.2021	8U121000804	600,00	600,00		
3080-2020-G0035	Fornitura energia elettrica strutture sociali e stabili da reddito periodo 01.07.2020/30.06.2021	8U121000806	2.700,00	2.700,00		
3080-2020-G0039	Manutenzione archivi compacti Sede di Siena	5U110400903	2.440,00	2.440,00		
3080-2020-G0040	Canone di locazione Agenzia di Montevarchi e quota registrazione contratto	5U110401501	30.700,00	30.700,00	30.700,00	30.700,00
3080-2020-G0040	Canone di locazione Agenzia di Montevarchi e quota registrazione contratto	5U110401502	153,50	153,50	153,50	153,50
3080-2020-G0066	Servizio di vigilanza sedi INPS Toscana	5U110401403	788.405,12	788.405,12	788.405,12	
3080-2020-G0066	Servizio di vigilanza sedi INPS Toscana	8U110402612	5.797,44	5.797,44	5.797,44	
3080-2020-G0066	Servizio di vigilanza sedi INPS Toscana	8U110402614	1.756,80	1.756,80	1.756,80	
3080-2020-G0066	Servizio di vigilanza sedi INPS Toscana	8U121000804	1.756,80	1.756,80	1.756,80	
3080-2020-G0066	Servizio di vigilanza sedi INPS Toscana	8U121000808	2.283,84	2.283,84	2.283,84	
3080-2021-G0010	Fornitura gas naturale sedi INPS Toscana 01.07.2021/30.06.2022	5U110401301		200.300,00	200.300,00	
3080-2021-G0010	Fornitura gas naturale sedi INPS Toscana 01.07.2021/30.06.2022	8U110402601		8.050,00	8.050,00	

Proposte di gara o prenotazioni non contrattualizzate	Oggetto	Voce di spesa	2020	2021	2022	2023
3080-2021-G0012	Licenza Certificazioni Informatiche Europee ECDL. Piano offerta formativa.	3U120511407		3.286,00	3.100,00	3.100,00
3080-2021-G0014	Fornitura gas naturale strutture sociali 01.07.2021/30.06.2022	3U120511306		67.100,00	67.100,00	
3080-2021-G0014	Fornitura gas naturale strutture sociali 01.07.2021/30.06.2022	3U120511406		7.550,00	7.550,00	
3080-2021-G0015	Fornitura energia elettrica sedi Toscana e stabili misti parte a reddito 01.07.20/30.06.21	5U110401201		375.000,00	375.000,00	
3080-2021-G0015	Fornitura energia elettrica sedi Toscana e stabili misti parte a reddito 01.07.20/30.06.21	8U110402601		2.000,00	2.000,00	
3080-2021-G0016	Fornitura energia elettrica strutture sociali e stabili da reddito periodo 01.07.2021/30.06.2022	3U120511306		45.000,00	45.000,00	
3080-2021-G0016	Fornitura energia elettrica strutture sociali e stabili da reddito periodo 01.07.2021/30.06.2022	3U120511406		3.500,00	3.500,00	
3080-2021-G0016	Fornitura energia elettrica strutture sociali e stabili da reddito periodo 01.07.2021/30.06.2022	8U110402609		100,00	100,00	
3080-2021-G0016	Fornitura energia elettrica strutture sociali e stabili da reddito periodo 01.07.2021/30.06.2022	8U110402612		100,00	100,00	
3080-2021-G0016	Fornitura energia elettrica strutture sociali e stabili da reddito periodo 01.07.2021/30.06.2022	8U121000802		500,00	500,00	
3080-2021-G0016	Fornitura energia elettrica strutture sociali e stabili da reddito periodo 01.07.2021/30.06.2022	8U121000804		600,00	600,00	
3080-2021-G0016	Fornitura energia elettrica strutture sociali e stabili da reddito periodo 01.07.2021/30.06.2022	8U121000806		2.700,00	2.700,00	
3080-2021-G0018	Fornitura buoni pasto elettronici periodo 01.07.2021 - 30.06.2024	4U110202801		950.000,00	1.900.000,00	1.900.000,00
3480-2019-G0007	Servizio di monitoraggio strutturale necessario per valutare fenomeni di cedimento	4U110405206	21.500,00	21.500,00		
3880-2020-G0017	Servizi di Facility Management - Gara SDAPA pubblicata il 19.04.19.	5U110401402	856.350,09	856.350,09	856.350,09	856.350,00
3880-2020-G0018	servizio di facchinaggio-ausiliario SDAPA:	5U110401801	36.600,00	36.600,00	36.600,00	36.600,00
3880-2020-G0018	servizio di facchinaggio-ausiliario SDAPA:	5U110401802	10.300,00	10.300,00	10.300,00	10.300,00

Proposte di gara o prenotazioni non contrattualizzate	Oggetto	Voce di spesa	2020	2021	2022	2023
3880-2020-G0019	Procedura per l'affidamento del servizio di effettuazione di esami clinici ed altro.	4U110405205	50.000,00	50.000,00	50.000,00	
3880-2020-G0022	Gara Mepa - Cusodia locali ed altre spese.	5U110401401	13.500,00	13.500,00		
3880-2021-G0007	Servizio di viigilanza.	5U110401403		166.700,00	500.000,00	500.000,00
3880-2021-G0008	Fornitura buoni pasto elettronici.	4U110202801		684.000,00		
3880-2021-G0008	Fornitura buoni pasto elettronici.	5U110401403			912.000,00	912.000,00
4980-2018-G0013	Servizio di manutenzione verde 2020/2023	5U110407201	3.700,00	6.500,00	6.500,00	1.800,00
4980-2018-G0013	Servizio di manutenzione verde 2020/2023	5U110407202	5.400,00	8.300,00	8.300,00	2.400,00
4980-2018-G0013	Servizio di manutenzione verde 2020/2023	5U110407204	1.200,00	1.800,00	1.800,00	700,00
4980-2019-G0004	Adesione Convenzione Consip Gestione integrata della sicurezza sui luoghi di lavoro 2020/2022 sedi DR LOMBARDIA	4U110405205	15.302,28	15.302,28	15.302,28	
4980-2019-G0004	Adesione Convenzione Consip Gestione integrata della sicurezza sui luoghi di lavoro 2020/2022 sedi DR LOMBARDIA	4U110405206	97.770,51	97.770,51	97.770,51	
4980-2019-G0010	Appalto specifico SDAPA servizi manutentivi impianti elettrici e antintrusione 01/07/2020-30/06/2024	5U110407201	107.500,00	215.000,00	215.000,00	215.000,00
4980-2019-G0010	Appalto specifico SDAPA servizi manutentivi impianti elettrici e antintrusione 01/07/2020-30/06/2024	5U110407202	107.500,00	215.000,00	215.000,00	215.000,00
4980-2019-G0010	Appalto specifico SDAPA servizi manutentivi impianti elettrici e antintrusione 01/07/2020-30/06/2024	5U110407204	137.500,00	275.000,00	275.000,00	275.000,00
4980-2019-G0010	Appalto specifico SDAPA servizi manutentivi impianti elettrici e antintrusione 01/07/2020-30/06/2024	5U110407206	4.500,00	9.000,00	9.000,00	9.000,00
4980-2019-G0012	Appalto specifico SDAPA servizi manutentivi impianti elevatori 01/07/2020-30/06/2024	5U110407201	60.000,00	120.000,00	120.000,00	120.000,00
4980-2019-G0012	Appalto specifico SDAPA servizi manutentivi impianti elevatori 01/07/2020-30/06/2024	5U110407202	35.500,00	71.000,00	71.000,00	71.000,00
4980-2019-G0012	Appalto specifico SDAPA servizi manutentivi impianti elevatori 01/07/2020-30/06/2024	5U110407204	72.750,00	145.500,00	145.500,00	145.500,00

Proposte di gara o prenotazioni non contrattualizzate	Oggetto	Voce di spesa	2020	2021	2022	2023
4980-2019-G0018	ACCORDO QUADRO PER IL SERVIZIO DI FACCHINAGGIO ESTERNO E TRASPORTO A CHIAMATA 01/07/2020-30/06/2023	5U110401802	90.000,00	180.000,00	180.000,00	90.000,00
4980-2020-G0001	Adesione Convenzione Consip Gas Naturale 2020/2021	5U110401301	270.000,00	180.000,00		
4980-2020-G0001	Adesione Convenzione Consip Gas Naturale 2020/2021	8U110402601	8.000,00	4.000,00		
4980-2020-G0002	Adesione Convenzione Consip Energia Elettrica per le sedi INPS della Lombardia ad esclusione delle Province di Milano e Lodi	5U110401201	91.666,67	1.100.000,00	458.333,33	
4980-2020-G0002	Adesione Convenzione Consip Energia Elettrica per le sedi INPS della Lombardia ad esclusione delle Province di Milano e Lodi	8U110402601	1.000,00	12.000,00	5.000,00	
4980-2020-G0009	Adesione alla Convenzione CONSIP Energia Elettrica 16 - Lotto 2 - Sedi della Provincia di Lodi	5U110401201	6.666,67	80.000,00	33.333,33	
4980-2020-G0011	Servizio di pulizia delle scale e parti comuni dello stabile Inps di Sondrio, Via Martiri della Libertà 6	5U110401402	155,00	1.860,00	1.860,00	1.705,00
4980-2020-G0011	Servizio di pulizia delle scale e parti comuni dello stabile Inps di Sondrio, Via Martiri della Libertà 6	8U110402601	345,00	4.140,00	4.140,00	3.795,00
4980-2020-G0036	Appalto per il servizio di vigilanza armata per le sedi della DR Lombardia e della DCM Milano. Ripetizione servizi analoghi per APPALTO PER IL SERVIZIO DI VIGILANZA ARMATA PER LE SEDI DELLA DR LOMBARDIA E DELLA DCM MILANO PERIODO 01/04/2021-31/03/2025	5U110401403	1.500.000,00	500.000,00		
4980-2020-G0037		5U110401403		2.025.000,00	2.700.000,00	2.700.000,00
4980-2020-G0038	CONTRATTO PER L'AFFIDAMENTO DEL SERVIZIO DI RIPRODUZIONE DISEGNI TECNICI PER IL PERIODO 20/12/2020-19/12/2023	5U110403003	887,67	9.000,00	9.000,00	8.112,33
4980-2020-G0040	CONTRATTO DI LOCAZIONE PASSIVA AGENZIA INPS DI GALLARATE 01/02/2021-31/01/2027	5U110401501		82.640,47	90.153,24	90.153,24
4980-2020-G0040	CONTRATTO DI LOCAZIONE PASSIVA AGENZIA INPS DI GALLARATE 01/02/2021-31/01/2027	5U110401502		369,48	369,48	369,48
4980-2020-G0043	CONTRATTO DI LOCAZIONE PASSIVA AGENZIA INPS DI CESANO MADERNO 01/01/2021 - 31/12/2026	5U110401501		25.925,00	25.925,00	25.925,00

Proposte di gara o prenotazioni non contrattualizzate	Oggetto	Voce di spesa	2020	2021	2022	2023
4980-2020-G0043	CONTRATTO DI LOCAZIONE PASSIVA AGENZIA INPS DI CESANO MADERNO 01/01/2021 - 31/12/2026	5U110401502		212,50	212,50	212,50
4980-2020-G0044	CONTRATTO DI LOCAZIONE PASSIVA AGENZIA INPS DI DESIO 01/01/2021 - 31/12/2026	5U110401501		40.579,92	40.579,92	40.579,92
4980-2020-G0044	CONTRATTO DI LOCAZIONE PASSIVA AGENZIA INPS DI DESIO 01/01/2021 - 31/12/2026	5U110401502		405,80	405,80	405,80
4980-2020-G0046	CONTRATTO DI LOCAZIONE PASSIVA AGENZIA INPS DI SEREGNO 01/01/2021 - 31/12/2026	5U110401501		90.761,16	90.761,16	90.761,16
4980-2020-G0046	CONTRATTO DI LOCAZIONE PASSIVA AGENZIA INPS DI SEREGNO 01/01/2021 - 31/12/2026	5U110401502		907,61	907,61	907,61
4980-2020-G0050	CONTRATTO DI LOCAZIONE PASSIVA AGENZIA INPS DI VILLANUOVA SUL CLISI 21/11/2020 - 20/11/2026	5U110401501	6.158,22	54.823,16	54.823,16	54.823,16
4980-2020-G0050	CONTRATTO DI LOCAZIONE PASSIVA AGENZIA INPS DI VILLANUOVA SUL CLISI 21/11/2020 - 20/11/2026	5U110401502	224,69	224,69	224,69	224,69
4980-2020-G0084	ADESIONE CONVENZIONE CONISP BUONI PASTO ELETTRONICI DCM MILANO 01/03/2021-29/02/2024	4U110202801		1.882.210,00	2.258.652,00	2.258.652,00
4980-2020-G0089	ACCORDO QUADRO TRIENNALE MANUTENZIONE ORDINARIA EDILE ED AFFINE IMMOBILI STRUMENTALI DELLA DR LOMBARDIA E DCM MILANO 01/07/2020-	5U110401601	244.915,00	489.830,00	489.830,00	244.915,00
4980-2020-G0089	ACCORDO QUADRO TRIENNALE MANUTENZIONE ORDINARIA EDILE ED AFFINE IMMOBILI STRUMENTALI DELLA DR LOMBARDIA E DCM MILANO 01/07/2020-	5U110401602	215.330,00	430.660,00	430.660,00	215.330,00
4980-2020-G0089	ACCORDO QUADRO TRIENNALE MANUTENZIONE ORDINARIA EDILE ED AFFINE IMMOBILI STRUMENTALI DELLA DR LOMBARDIA E DCM MILANO 01/07/2020-	5U110401604	179.950,00	359.900,00	359.900,00	179.950,00
4980-2020-G0089	ACCORDO QUADRO TRIENNALE MANUTENZIONE ORDINARIA EDILE ED AFFINE IMMOBILI STRUMENTALI DELLA DR LOMBARDIA E DCM MILANO 01/07/2020-	5U110401612	73.200,00	146.400,00	146.400,00	73.200,00
4980-2020-G0089	ACCORDO QUADRO TRIENNALE MANUTENZIONE ORDINARIA EDILE ED AFFINE IMMOBILI STRUMENTALI DELLA DR LOMBARDIA E DCM MILANO 01/07/2020-	5U110401614	9.150,00	18.300,00	18.300,00	9.150,00
4980-2021-G0001	Adesione Convenzione Consip Gas Naturale 2021/2022	5U110401301		270.000,00	180.000,00	



Proposte di gara o prenotazioni non contrattualizzate	Oggetto	Voce di spesa	2020	2021	2022	2023
4980-2021-G0001	Adesione Convenzione Consip Gas Naturale 2021/2022	8U110402601		8.000,00	4.000,00	
4980-2021-G0025	CONTRATTO DI LOCAZIONE PASSIVA AGENZIA INPS DI MONTICHIARI 10/05/2021 - 09/05/2027	5U110401501		12.758,76	19.816,80	19.816,80
4980-2021-G0025	CONTRATTO DI LOCAZIONE PASSIVA AGENZIA INPS DI MONTICHIARI 10/05/2021 - 09/05/2027	5U110401502		198,17	198,17	198,17
4980-2021-G0026	CONTRATTO DI LOCAZIONE PASSIVA AGENZIA INPS DI SAREZZO 15/03/2021 - 14/03/2027	5U110401501		27.130,46	33.913,08	33.913,08
4980-2021-G0026	CONTRATTO DI LOCAZIONE PASSIVA AGENZIA INPS DI SAREZZO 15/03/2021 - 14/03/2027	5U110401502		339,13	339,13	339,13
4980-2021-G0028	CONTRATTO DI LOCAZIONE PASSIVA AGENZIA INPS DI GRUMELLO DEL MONTE 01/11/2021-31/10/2027	5U110401501		7.930,00	47.580,00	47.580,00
4980-2021-G0028	CONTRATTO DI LOCAZIONE PASSIVA AGENZIA INPS DI GRUMELLO DEL MONTE 01/11/2021-31/10/2027	5U110401502		195,00	195,00	195,00
4980-2021-G0030	CONTRATTO DI LOCAZIONE PASSIVA AGENZIA INPS DI VIGEVANO 01/06/2021-31/05/2027	5U110401501		50.731,10	86.967,60	86.967,60
4980-2021-G0030	CONTRATTO DI LOCAZIONE PASSIVA AGENZIA INPS DI VIGEVANO 01/06/2021-31/05/2027	5U110401502		870,00	870,00	870,00
4980-2021-G0031	CONTRATTO DI LOCAZIONE PASSIVA AGENZIA INPS DI CASALMAGGIORE 08/06/2021-07/06/2027	5U110401501		10.048,43	17.718,24	17.718,24
4980-2021-G0031	CONTRATTO DI LOCAZIONE PASSIVA AGENZIA INPS DI CASALMAGGIORE 08/06/2021-07/06/2027	5U110401502		72,62	72,62	72,62
4980-2021-G0032	CONTRATTO DI LOCAZIONE PASSIVA DP INPS DI LODI 01/09/2021-31/08/2027	5U110401501		135.091,84	405.275,52	405.275,52
4980-2021-G0032	CONTRATTO DI LOCAZIONE PASSIVA DP INPS DI LODI 01/09/2021-31/08/2027	5U110401502		1.660,97	1.660,97	1.660,97
4981-2019-G0006	Appalto specifico SDAPA servizi manutentivi impianti elettrici e antintrusione 01/07/2020-30/06/2024	5U110407201	67.500,00	135.000,00	135.000,00	135.000,00

Proposte di gara o prenotazioni non contrattualizzate	Oggetto	Voce di spesa	2020	2021	2022	2023
4981-2019-G0006	Appalto specifico SDAPA servizi manutentivi impianti elettrici e antintrusione 01/07/2020-30/06/2024	5U110407202	39.500,00	79.000,00	79.000,00	79.000,00
4981-2019-G0006	Appalto specifico SDAPA servizi manutentivi impianti elettrici e antintrusione 01/07/2020-30/06/2024	5U110407204	8.750,00	17.500,00	17.500,00	17.500,00
4981-2019-G0006	Appalto specifico SDAPA servizi manutentivi impianti elettrici e antintrusione 01/07/2020-30/06/2024	5U110407206	25.000,00	50.000,00	50.000,00	50.000,00
4981-2019-G0006	Appalto specifico SDAPA servizi manutentivi impianti elettrici e antintrusione 01/07/2020-30/06/2024	5U110407208	3.500,00	7.000,00	7.000,00	7.000,00
4981-2019-G0008	Appalto specifico SDAPA servizi manutentivi impianti elevatori 01/07/2020-30/06/2024	5U110407201	38.500,00	77.000,00	77.000,00	77.000,00
4981-2019-G0008	Appalto specifico SDAPA servizi manutentivi impianti elevatori 01/07/2020-30/06/2024	5U110407202	9.500,00	19.000,00	19.000,00	19.000,00
4981-2019-G0008	Appalto specifico SDAPA servizi manutentivi impianti elevatori 01/07/2020-30/06/2024	5U110407206	17.750,00	35.500,00	35.500,00	35.500,00
4981-2019-G0008	Appalto specifico SDAPA servizi manutentivi impianti elevatori 01/07/2020-30/06/2024	5U110407208	2.250,00	4.500,00	4.500,00	4.500,00
4981-2019-G0009	Appalto specifico SDAPA servizi manutentivi impianti antincendio 01/07/2020-30/06/2024	5U110407201	10.500,00	21.000,00	21.000,00	21.000,00
4981-2019-G0009	Appalto specifico SDAPA servizi manutentivi impianti antincendio 01/07/2020-30/06/2024	5U110407202	13.000,00	26.000,00	26.000,00	26.000,00
4981-2019-G0009	Appalto specifico SDAPA servizi manutentivi impianti antincendio 01/07/2020-30/06/2024	5U110407204	1.225,00	2.450,00	2.450,00	2.450,00
4981-2019-G0009	Appalto specifico SDAPA servizi manutentivi impianti antincendio 01/07/2020-30/06/2024	5U110407206	7.000,00	14.000,00	14.000,00	14.000,00
4981-2019-G0009	Appalto specifico SDAPA servizi manutentivi impianti antincendio 01/07/2020-30/06/2024	5U110407208	750,00	1.500,00	1.500,00	1.500,00
4981-2019-G0010	Servizi manutenzione verde 01/07/2020-30/06/2023	5U110407201	700,00	1.400,00	1.400,00	700,00

Proposte di gara o prenotazioni non contrattualizzate	Oggetto	Voce di spesa	2020	2021	2022	2023
4981-2019-G0010	Servizi manutenzione verde 01/07/2020-30/06/2023	5U110407202	800,00	1.600,00	1.600,00	800,00
4981-2019-G0010	Servizi manutenzione verde 01/07/2020-30/06/2023	5U110407206	400,00	800,00	800,00	400,00
4981-2019-G0012	Adesione Convenzione Consip Gestione integrata della sicurezza sui luoghi di lavoro 2020/2022 sedi DCM MILANO	4U110405205	26.568,00	26.568,00	26.568,00	
4981-2019-G0012	Adesione Convenzione Consip Gestione integrata della sicurezza sui luoghi di lavoro 2020/2022 sedi DCM MILANO	4U110405206	58.356,18	58.356,18	58.356,18	
4981-2019-G0013	Appalto specifico SDAPA servizi manutentivi impianti riscaldamento e condizionamento 01/07/2020-30/06/2024	5U110401301	125.000,00	250.000,00	250.000,00	250.000,00
4981-2019-G0013	Appalto specifico SDAPA servizi manutentivi impianti riscaldamento e condizionamento 01/07/2020-30/06/2024	5U110407201	53.500,00	107.000,00	107.000,00	107.000,00
4981-2019-G0013	Appalto specifico SDAPA servizi manutentivi impianti riscaldamento e condizionamento 01/07/2020-30/06/2024	5U110407202	20.500,00	41.000,00	41.000,00	41.000,00
4981-2019-G0013	Appalto specifico SDAPA servizi manutentivi impianti riscaldamento e condizionamento 01/07/2020-30/06/2024	5U110407204	2.750,00	5.500,00	5.500,00	5.500,00
4981-2019-G0013	Appalto specifico SDAPA servizi manutentivi impianti riscaldamento e condizionamento 01/07/2020-30/06/2024	5U110407206	12.500,00	25.000,00	25.000,00	25.000,00
4981-2019-G0013	Appalto specifico SDAPA servizi manutentivi impianti riscaldamento e condizionamento 01/07/2020-30/06/2024	5U110407208	750,00	1.500,00	1.500,00	1.500,00
4981-2020-G0001	CONVENZIONE CONSIP ENERGIA ELETTRICA DCM MILANO 01/11/2020 - 30/04/2022	5U110401201	136.666,67	820.000,00	273.333,33	
4981-2020-G0002	Adesione Convenzione Consip Gas Naturale 2020/2021	5U110401301	60.000,00	260.000,00		
4981-2020-G0006	Punto Inps Castano Primo ONERI CONDOMINIALI ANNO 2020 - 2021	5U110401201	2.200,00	2.200,00		
4981-2020-G0006	Punto Inps Castano Primo ONERI CONDOMINIALI ANNO 2020 - 2021	5U110401301	2.500,00	2.500,00		
4981-2020-G0006	Punto Inps Castano Primo ONERI CONDOMINIALI ANNO 2020 - 2021	5U110401402	600,00	600,00		
4981-2020-G0006	Punto Inps Castano Primo ONERI CONDOMINIALI ANNO 2020 - 2021	5U110401501	3.200,00	3.200,00		

Proposte di gara o prenotazioni non contrattualizzate	Oggetto	Voce di spesa	2020	2021	2022	2023
4981-2020-G0008	Punto Inps Cologno Monzese ONERI CONDOMINIALI ANNO 2020 - 2021	5U110401201	600,00	600,00		
4981-2020-G0008	Punto Inps Cologno Monzese ONERI CONDOMINIALI ANNO 2020 - 2021	5U110401301	2.000,00	2.000,00		
4981-2020-G0008	Punto Inps Cologno Monzese ONERI CONDOMINIALI ANNO 2020 - 2021	5U110401402	1.200,00	1.200,00		
4981-2020-G0008	Punto Inps Cologno Monzese ONERI CONDOMINIALI ANNO 2020 - 2021	5U110401408	200,00	200,00		
4981-2020-G0008	Punto Inps Cologno Monzese ONERI CONDOMINIALI ANNO 2020 - 2021	5U110401501	750,00	750,00		
4981-2020-G0015	Punto Integrato Via Lessona (MI) ONERI CONDOMINIALI ANNO 2020 - 2021	5U110401501	4.600,00	4.600,00		
4981-2020-G0016	Punto Inps Cinisello Balsamo ONERI CONDOMINIALI ANNO 2020 - 2021	5U110401201	1.800,00	1.800,00		
4981-2020-G0016	Punto Inps Cinisello Balsamo ONERI CONDOMINIALI ANNO 2020 - 2021	5U110401301	500,00	500,00		
4981-2020-G0016	Punto Inps Cinisello Balsamo ONERI CONDOMINIALI ANNO 2020 - 2021	5U110401402	1.320,00	1.320,00		
4981-2020-G0016	Punto Inps Cinisello Balsamo ONERI CONDOMINIALI ANNO 2020 - 2021	5U110401408	80,00	80,00		
4981-2020-G0016	Punto Inps Cinisello Balsamo ONERI CONDOMINIALI ANNO 2020 - 2021	5U110401501	1.500,00	1.500,00		
4981-2020-G0020	ADESIONE CONVENZIONE CONSIP GAS NATURALE DCM MILANO PERIODO 01/12/2021-30/11/2022	5U110401301		60.000,00	260.000,00	
4981-2020-G0022	CONTRATTO DI LOCAZIONE PASSIVA AGENZIA INPS DI PADERNO DUGNANO 01/01/2021 - 31/12/2026	5U110401501		63.441,12	63.441,12	63.441,12
4981-2020-G0022	CONTRATTO DI LOCAZIONE PASSIVA AGENZIA INPS DI PADERNO DUGNANO 01/01/2021 - 31/12/2026	5U110401502		260,00	260,00	260,00
4981-2020-G0023	CONTRATTO DI LOCAZIONE PASSIVA AGENZIA INPS DI MILANO BAGGIO LORENTEGGIO 30/01/2021 - 29/01/2027	5U110401501		161.721,86	175.680,00	175.680,00
4981-2020-G0023	CONTRATTO DI LOCAZIONE PASSIVA AGENZIA INPS DI MILANO BAGGIO LORENTEGGIO 30/01/2021 - 29/01/2027	5U110401502		720,00	720,00	720,00
4981-2020-G0024	CONTRATTO DI LOCAZIONE PASSIVA AGENZIA INPS DI MELZO 22/05/2020 - 21/05/2026	5U110401501	26.082,22	42.500,04	42.500,04	42.500,04

Proposte di gara o prenotazioni non contrattualizzate	Oggetto	Voce di spesa	2020	2021	2022	2023
4981-2020-G0024	CONTRATTO DI LOCAZIONE PASSIVA AGENZIA INPS DI MELZO 22/05/2020 - 21/05/2026	5U110401502	425,00	425,00	425,00	425,00
4981-2020-G0026	ADESIONE CONVENZIONE CONSP BUONI PASTO ELETTRONICI DCM MILANO 01/03/2021-29/02/2024	4U110202801		909.456,67	1.091.348,00	1.091.348,00
5180-2019-G0002	Servizi di pulizia e igiene ambientale e servizi connessi di ausiliario per gli immobili ad uso strumentale della Direzione re	5U110401402	1.800.000,00	2.700.000,00	2.700.000,00	2.700.000,00
5180-2019-G0002	Servizi di pulizia e igiene ambientale e servizi connessi di ausiliario per gli immobili ad uso strumentale della Direzione re	5U110401410	100.000,00	150.000,00	150.000,00	150.000,00
5180-2019-G0002	Servizi di pulizia e igiene ambientale e servizi connessi di ausiliario per gli immobili ad uso strumentale della Direzione re	5U110401801	560.000,00	840.000,00	840.000,00	840.000,00
5180-2019-G0003	Servizi di manutenzione degli impianti elevatori degli stabili strumentali della Direzione Regionale Campania	5U110407201	6.021,65	44.855,17	44.855,17	44.855,17
5180-2019-G0003	Servizi di manutenzione degli impianti elevatori degli stabili strumentali della Direzione Regionale Campania	5U110407202	3.010,83	22.427,58	22.427,58	22.427,58
5180-2019-G0003	Servizi di manutenzione degli impianti elevatori degli stabili strumentali della Direzione Regionale Campania	5U110407204	3.010,83	22.427,58	22.427,58	22.427,58
5180-2019-G0003	Servizi di manutenzione degli impianti elevatori degli stabili strumentali della Direzione Regionale Campania	5U110407206	3.010,83	22.427,58	22.427,58	22.427,58
5180-2019-G0004	Servizi di manutenzione degli impianti elettrici e speciali degli stabili strumentali della Direzione Regionale Campania	5U110401202	61.507,87	246.031,50	246.031,50	246.031,50
5180-2019-G0005	Servizi di manutenzione degli impianti antincendio degli stabili strumentali della Direzione Regionale Campania	5U110407201	5.137,20	61.646,37	61.646,37	61.646,37
5180-2019-G0005	Servizi di manutenzione degli impianti antincendio degli stabili strumentali della Direzione Regionale Campania	5U110407202	4.859,51	58.314,14	58.314,14	58.314,14
5180-2019-G0005	Servizi di manutenzione degli impianti antincendio degli stabili strumentali della Direzione Regionale Campania	5U110407204	1.804,96	21.659,54	21.659,54	21.659,54

Proposte di gara o prenotazioni non contrattualizzate	Oggetto	Voce di spesa	2020	2021	2022	2023
5180-2019-G0005	Servizi di manutenzione degli impianti antincendio degli stabili strumentali della Direzione Regionale Campania	5U110407206	2.082,65	24.991,77	24.991,77	24.991,77
5180-2019-G0006	Servizi di manutenzione degli impianti termoidraulici degli immobili strumentali della Direzione Regionale Campania	5U110407201	45.801,74	274.810,47	274.810,47	274.810,47
5180-2019-G0006	Servizi di manutenzione degli impianti termoidraulici degli immobili strumentali della Direzione Regionale Campania	5U110407202	39.258,64	235.551,83	235.551,83	235.551,83
5180-2019-G0006	Servizi di manutenzione degli impianti termoidraulici degli immobili strumentali della Direzione Regionale Campania	5U110407204	10.905,18	65.431,06	65.431,06	65.431,06
5180-2019-G0006	Servizi di manutenzione degli impianti termoidraulici degli immobili strumentali della Direzione Regionale Campania	5U110407206	13.086,21	78.517,28	78.517,28	78.517,28
5180-2020-G0001	servizio di pulizia derattizzazione disinfezione espurgo e manutenzione aree a verde immobili Via Foschini BN e S. Cipriano P	8U121000802	10.833,66	65.000,00	54.166,66	
5180-2020-G0001	servizio di pulizia derattizzazione disinfezione espurgo e manutenzione aree a verde immobili Via Foschini BN e S. Cipriano P	8U121000804	1.433,33	8.600,00	7.166,66	
5180-2020-G0003	LOCAZIONE PASSIVA ED ONERI ACCESSORI AGENZIA DI ARIANO IRPINO (AV)	5U110401501	58.128,54	58.128,54	58.128,54	
5180-2020-G0005	LOCAZIONE PASSIVA E ONERI ACCESSORI AGENZIA DI TELESE TERME	5U110401501	95.416,68	95.416,68	95.416,68	95.416,68
5180-2020-G0006	LOCAZIONE PASSIVA E ONERI ACCESSORI AGENZIA DI TELESE TERME	5U110401501	309.315,00	309.315,00		
5180-2020-G0007	LOCAZIONI PASSIVE E ONERI ACCESSORI ARCHIVIO DELLA DP DI SALERNO	5U110401501	121.995,00	121.995,00		
5180-2020-G0008	LOCAZIONI PASSIVE E ONERI ACCESSORI AGENZIA SAPRI	5U110401501	54.554,00	54.554,00	54.554,00	54.554,00
5180-2020-G0010	LOCAZIONI PASSIVE E ONERI ACCESSORI AGENZIA DI BATTIPAGLIA	5U110401501	546.244,00	546.244,00	546.244,00	546.244,00
5180-2020-G0012	LOCAZIONI PASSIVE E ONERI ACCESSORI AGENZIA DI VALLO DELLA LUCANIA	5U110401501	62.395,00	62.395,00	62.395,00	62.395,00
5180-2020-G0013	LOCAZIONI PASSIVE E ONERI ACCESSORI AGENZIA DI MINORI	5U110401501	30.830,00	30.830,00	30.830,00	
5180-2020-G0014	SERVIZI SOSTITUTIVI DI MENSA CONVENZIONE CONSIP ED. 1 BPE LOTTO 5 CAMPANIA MOLISE	4U110202801	1.981.910,00	1.785.357,00		



Proposte di gara o prenotazioni non contrattualizzate	Oggetto	Voce di spesa	2020	2021	2022	2023
5180-2021-G0001	verifiche periodiche degli impianti elettrici ed elevatori siti negli immobili di competenza della Direzione regionale Campania	4U110405206		30.000,00	30.000,00	
5181-2019-G0005	LOCAZIONI E ONERI CONDOMINIALI STRUTTURE INPS DCM NAPOLI	5U110401501	2.310.000,00	2.310.000,00		
5181-2019-G0005	LOCAZIONI E ONERI CONDOMINIALI STRUTTURE INPS DCM NAPOLI	5U110401502	18.000,00	18.000,00		
5181-2019-G0006	SDAPA MANUTENZIONE IMPIANTI ELEVATORI STABILI DCM	5U110407201	866,67	10.400,00	10.400,00	10.400,00
5181-2019-G0006	SDAPA MANUTENZIONE IMPIANTI ELEVATORI STABILI DCM	5U110407202	1.945,83	23.350,00	23.350,00	23.350,00
5181-2019-G0006	SDAPA MANUTENZIONE IMPIANTI ELEVATORI STABILI DCM	5U110407206	641,67	7.700,00	7.700,00	7.700,00
5181-2019-G0007	SDAPA MANUTENZIONE IMPIANTI ELETTRICI DCM - STABILI STRUMENTALI	5U110401202	60.000,00	240.000,00	240.000,00	240.000,00
5181-2019-G0008	SDAPA MANUTENZIONE IMPIANTI ANTINCENDIO DCM - STABILI STRUMENTALI	5U110407201	366,67	4.400,00	4.400,00	4.400,00
5181-2019-G0008	SDAPA MANUTENZIONE IMPIANTI ANTINCENDIO DCM - STABILI STRUMENTALI	5U110407202	2.166,67	26.000,00	26.000,00	26.000,00
5181-2019-G0008	SDAPA MANUTENZIONE IMPIANTI ANTINCENDIO DCM - STABILI STRUMENTALI	5U110407206	1.112,50	13.350,00	13.350,00	13.350,00
5181-2019-G0009	SDAPA MANUTENZIONE IMPIANTI TERMOIDRAULICI DCM - STABILI STRUMENTALI	5U110407201	1.433,33	17.200,00	17.200,00	17.200,00
5181-2019-G0009	SDAPA MANUTENZIONE IMPIANTI TERMOIDRAULICI DCM - STABILI STRUMENTALI	5U110407202	10.866,67	130.400,00	130.400,00	130.400,00
5181-2019-G0009	SDAPA MANUTENZIONE IMPIANTI TERMOIDRAULICI DCM - STABILI STRUMENTALI	5U110407206	14.708,33	176.500,00	176.500,00	176.500,00
5181-2019-G0010	SDAPA SERVIZI PULIZIA, IGIENE AMBIENTALE E AUSILIARIATO STRUTTURE INPS DCM NAPOLI.	5U110401402	753.333,33	1.130.000,00	1.130.000,00	1.130.000,00
5181-2019-G0010	SDAPA SERVIZI PULIZIA, IGIENE AMBIENTALE E AUSILIARIATO STRUTTURE INPS DCM NAPOLI.	5U110401410	62.500,00	125.000,00	125.000,00	125.000,00
5181-2019-G0010	SDAPA SERVIZI PULIZIA, IGIENE AMBIENTALE E AUSILIARIATO STRUTTURE INPS DCM NAPOLI.	5U110401801	243.333,33	365.000,00	365.000,00	365.000,00
5181-2019-G0011	SDAPA SERVIZIO MANUTENZIONE AREE A VERDE STRUTTURE INPS DCM NAPOLI.	5U110401402	50.000,00	50.000,00		

Proposte di gara o prenotazioni non contrattualizzate	Oggetto	Voce di spesa	2020	2021	2022	2023
5181-2019-G0013	MANUTENZIONE MACCHINE PER UFFICIO ED ALTRI BENI MOBILI STRUTTURE INPS DCM NAPOLI.	5U110400903	12.000,00	12.000,00		
5181-2019-G0014	NOLEGGIO MACCHINE PER UFFICIO ED ALTRI BENI MOBILI STRUTTURE INPS DCM NAPOLI.	5U110400904	23.000,00	23.000,00		
5181-2019-G0015	CANONE ENERGIA ELETTRICA PER ILLUMINAZIONE E F.M. E ACQUISTO MATERIALE ILLUMINAZIONE STRUTTURE INPS DCM NAPOLI.	5U110401201	800.000,00	800.000,00		
5181-2019-G0016	FORNITURA GAS NATURALE STRUTTURE INPS DCM NAPOLI.	5U110401301	24.000,00	24.000,00		
5181-2019-G0017	FORNITURA GASOLIO DA RISCALDAMENTO CTRUTTURE INPS DCM NAPOLI (VOMERO E ISCHIA).	5U110401301	9.000,00	9.000,00		
5181-2019-G0018	SPESE CUSTODIA LOCALI UFFICI E ALTRE SPESE STRUTTURE INPS DCM NAPOLI.	5U110401401	5.000,00	5.000,00		
5181-2019-G0019	SERVIZIO VIGILANZA STRUTTURE INPS DCM NAPOLI.	5U110401403	3.000.000,00	3.000.000,00		
5181-2019-G0020	FORNITURA IDRICA STRUTTURE INPS DCM NAPOLI	5U110401408	85.000,00	85.000,00		
5181-2019-G0021	TRASPORTI E SPEDIZIONI VARIE STRUTTURE INPS DCM NAPOLI.	5U110401802	40.000,00	40.000,00		
5580-2020-G0006	SERVIZI PULIZIE /DISINF.NE RIFIUTI SPECIALI - AUSILIARIATO E MAT. IG. SANIT. IMMOBILI INPS SICILIA	5U110401402	2.340.868,47	2.340.868,47	2.340.868,47	2.340.868,47
5580-2020-G0006	SERVIZI PULIZIE /DISINF.NE RIFIUTI SPECIALI - AUSILIARIATO E MAT. IG. SANIT. IMMOBILI INPS SICILIA	5U110401410	100.000,00	100.000,00	100.000,00	100.000,00
5580-2020-G0006	SERVIZI PULIZIE /DISINF.NE RIFIUTI SPECIALI - AUSILIARIATO E MAT. IG. SANIT. IMMOBILI INPS SICILIA	5U110401801	1.097.447,40	1.097.447,40	1.097.447,40	1.097.447,40
5580-2020-G0007	m.o. impianti termoidraulici e di condizionamento immobili inps Sicilia e Convitto	5U110401616	115.764,89	115.764,89		
5580-2020-G0007	m.o. impianti termoidraulici e di condizionamento immobili inps Sicilia e Convitto	5U110407201	607.876,02	607.876,02		
5580-2020-G0007	m.o. impianti termoidraulici e di condizionamento immobili inps Sicilia e Convitto	5U110407202	404.253,06	404.253,06		
5580-2020-G0007	m.o. impianti termoidraulici e di condizionamento immobili inps Sicilia e Convitto	5U110407204	354.700,81	354.700,81		

Proposte di gara o prenotazioni non contrattualizzate	Oggetto	Voce di spesa	2020	2021	2022	2023
5580-2020-G0007	m.o. impianti termoidraulici e di condizionamento immobili inps Sicilia e Convitto	5U110407206	134.916,74	134.916,74		
5580-2020-G0007	m.o. impianti termoidraulici e di condizionamento immobili inps Sicilia e Convitto	5U110407209	15.216,00	15.216,00		
5580-2020-G0008	Canoni e consumi per utenze Convitto di Caltagirone	3U120511306	244.000,00	244.000,00		
5580-2020-G0009	spese di conduzione e gestione servizi ricreativi culturali e formativi	3U120511307	122.000,00	122.000,00		
5580-2020-G0010	CONVITTO DI CALTAGIRONE : ACQUISTO MOBILI E ED ARREDI	5U211200311	183.000,00	122.000,00		
5580-2020-G0011	SERVIZI GESTIONALI IMPIANTI ELETTRICI LOTTO 1-9 - IMMOBILI STRUM. SICILIA	5U110401616	113.768,99	113.768,99		
5580-2020-G0011	SERVIZI GESTIONALI IMPIANTI ELETTRICI LOTTO 1-9 - IMMOBILI STRUM. SICILIA	5U110407201	235.585,21	235.585,21		
5580-2020-G0011	SERVIZI GESTIONALI IMPIANTI ELETTRICI LOTTO 1-9 - IMMOBILI STRUM. SICILIA	5U110407202	113.625,86	113.625,86		
5580-2020-G0011	SERVIZI GESTIONALI IMPIANTI ELETTRICI LOTTO 1-9 - IMMOBILI STRUM. SICILIA	5U110407204	205.197,72	205.197,72		
5580-2020-G0011	SERVIZI GESTIONALI IMPIANTI ELETTRICI LOTTO 1-9 - IMMOBILI STRUM. SICILIA	5U110407206	35.071,27	35.071,27		
5580-2020-G0024	Sicilia : gestione servz termoidraulici - ascensori LOTTI 1-9	5U110401616	7.686,00	7.686,00		
5580-2020-G0024	Sicilia : gestione servz termoidraulici - ascensori LOTTI 1-9	5U110407201	47.580,00	47.580,00		
5580-2020-G0024	Sicilia : gestione servz termoidraulici - ascensori LOTTI 1-9	5U110407202	32.940,00	32.940,00		
5580-2020-G0024	Sicilia : gestione servz termoidraulici - ascensori LOTTI 1-9	5U110407204	3.660,00	3.660,00		
5580-2020-G0024	Sicilia : gestione servz termoidraulici - ascensori LOTTI 1-9	5U110407206	4.392,00	4.392,00		
5580-2020-G0025	Sicilia : gestione servz ANTINCENDIO LOTTI 1-9	5U110401616	14.988,72	14.988,72		
5580-2020-G0025	Sicilia : gestione servz ANTINCENDIO LOTTI 1-9	5U110407201	102.549,92	102.549,92		
5580-2020-G0025	Sicilia : gestione servz ANTINCENDIO LOTTI 1-9	5U110407202	40.825,14	40.825,14		
5580-2020-G0025	Sicilia : gestione servz ANTINCENDIO LOTTI 1-9	5U110407204	24.864,69	24.864,69		
5580-2020-G0025	Sicilia : gestione servz ANTINCENDIO LOTTI 1-9	5U110407206	82,90	82,90		
5580-2020-G0028	ONVITTO CALTAGIRONE. Presidio sanitario e servizi socio educativ	3U120511303	1.386.000,00	1.386.000,00		
5580-2017-G0001	servizio di igiene ambientale presso Sedi Inps in Umbria	5U110401802			34.291,27	32.145,63

Proposte di gara o prenotazioni non contrattualizzate	Oggetto	Voce di spesa	2020	2021	2022	2023
5880-2020-G0001	fornitura energia elettrica Sedi Inps in Umbria e Convitto dal 01/07/20 al 30/06/21	3U120511306	25.000,00	25.000,00		
5880-2020-G0001	fornitura energia elettrica Sedi Inps in Umbria e Convitto dal 01/07/20 al 30/06/21	5U110401201	135.000,00	135.000,00		
5880-2020-G0002	fornitura energia elettrica Sede Terni e Agenzia Foligno dal 01/11/20 al 30/10/21	5U110401201	7.500,00	37.500,00		
5880-2020-G0003	manut impianti antincendio Convitto Spoleto biennale	5U110401616	3.000,00	3.000,00		
5880-2020-G0004	adesione Consip Energia elettrica Punto Inps Amelia dal 01/06/20 al 31/05/21	5U110401201	2.916,67	2.083,33		
5880-2020-G0006	Servizio di vigilanza armata presso le Sedi Inps in Umbria dal 01/03/20 al 28/02/23	5U110401403	458.333,33	550.000,00	550.000,00	91.666,67
5880-2020-G0007	Servizi logistici (traslochi e facchinaggio esterno) presso Sedi Inps in Umbria	5U110401802	50.000,00	50.000,00		
5880-2021-G0001	manuten aree verdi Convitto Spoleto biennale	5U110401616		5.000,00	15.000,00	10.000,00
5880-2021-G0002	manut biennale imp elevatori presso Convitto di Spoleto	5U110401616		1.250,00	3.000,00	1.750,00
5880-2021-G0003	fornitura materiali di consumo igienici e dispenser Sedi Inps in Umbria (triennale)	5U110401410		14.165,57	15.453,33	15.453,33
5880-2021-G0004	adesione Convenzione Consip buoni pasto elettronici dal 01/05/21 al 30/04/2024	4U110202801		444.444,44	666.666,66	666.666,66
5880-2021-G0005	Adesione convenzione Consip Energia Elettrica Sedi Strumentali Inps in Umbria e Convitto di Spoleto 01/07/21-30/06/22	3U120511306		25.000,00	25.000,00	
5880-2021-G0005	Adesione convenzione Consip Energia Elettrica Sedi Strumentali Inps in Umbria e Convitto di Spoleto 01/07/21-30/06/22	5U110401201		135.000,00	135.000,00	
5880-2021-G0006	adesione convenzione Consip Energia Elettrica Sedi di Terni Via Bramante e Agenzia di Foligno dal 01/11/20 al 30/0/21	5U110401201		7.500,00	37.500,00	
5880-2021-G0007	adesione Consip Energia elettrica Punto Inps Amelia dal 01/06/21 al 31/05/22	5U110401201		2.916,67	2.083,33	
6480-2019-G0017	Fornitura Gas da riscaldamento all'INPS di Basilicata - periodo 01.07.2020 / 30.06.2021	5U110401301		72.000,00	72.000,00	

Proposte di gara o prenotazioni non contrattualizzate	Oggetto	Voce di spesa	2020	2021	2022	2023
6480-2019-G0018	Fornitura energia elettrica alle sedi INPS di Basilicata - periodo 01/07/2021 - 30/06/2022	5U110401201		140.000,00	140.000,00	
6480-2019-G0021	fornitura idrica per le Sedi INPS della regione Basilicata	5U110401408	10.000,00	10.000,00	10.000,00	10.000,00
6480-2019-G0022	Locazione passiva immobile INAIL in Melfi. Pagamento canone e oneri condominiali periodo - 1/10/2019 - 30/09/2025	5U110401501	21.033,24	21.033,24	21.033,24	21.033,24
6480-2019-G0023	Rinnovo per 1 anno servizio di vigilanza dal 12/09/2019 al 11/09/2020	5U110401403	278.080,00			
6480-2020-G0011	Energia elettrica - rimborso al condominio Centro Servizi di Via del Gallitello - periodo - 2020 al 2025	5U110401201	16.000,00	16.000,00	16.000,00	16.000,00
6480-2020-G0012	Gas riscaldamento - rimborso al condominio Centro Servizi di Via del Gallitello, Potenza - periodo 2020-2025	5U110401301	6.000,00	6.000,00	6.000,00	6.000,00
6480-2020-G0013	Acqua potabile - rimborso al condominio Centro Servizi di Via del Gallitello, Potenza - periodo 2020-2025	5U110401408	900,00	900,00	900,00	900,00
6480-2020-G0014	Oneri condominiali per Stabile Ex Inadel - Policoro (MT) periodo 2020 - 2025	8U121000806	2.600,00	2.600,00	2.600,00	2.600,00
6480-2020-G0015	Oneri condominiali per stabile ex INADEL - Ferrandina (MT) - periodo 2020-2025	8U121000804	1.300,00	1.300,00	1.300,00	1.300,00
6480-2020-G0016	Oneri condominiali per stabile Sede Potenza - Viale Marconi - periodo 2020-2025	5U110401501	1.600,00	1.600,00	1.600,00	1.600,00
6480-2020-G0017	Oneri condominiali Sede Regionale Potenza - Periodo 2020-2025	5U110401501	7.100,00	7.100,00	7.100,00	7.100,00
6480-2020-G0018	Oneri condominiali per sede Matera - Piazza Mulino periodo 2020-2025	5U110401501	11.800,00	11.800,00	11.800,00	11.800,00
6480-2020-G0020	Servizio di vigilanza per le sedi INPS di Basilicata periodo 2020 - 2024	5U110401403	120.879,12	400.000,00	400.000,00	400.000,00
6480-2020-G0022	Formazione base e aggiornamenti periodici per le figure incaricate della sicurezza	5U211200602	5.000,00	5.000,00		
7080-2020-G0001	FORNITURA IDRICA SEDI PERTINENZA INPS LAZIO INCLUSA SEDE VIALE R. MARGHERITA 200	5U110401408	110.000,00	110.000,00		
7080-2020-G0002	Fornitura gas naturale sedii INPS in capo a DR Lazio inclusa Sede Viale R. Margherita 206 - anno 2020/2021	5U110401301	180.000,00	110.000,00		

Proposte di gara o prenotazioni non contrattualizzate	Oggetto	Voce di spesa	2020	2021	2022	2023
7080-2020-G0004	FORNITURA ENERGIA ELETTRICA PRESSO SEDI INPS DELLA DR LAZIO	5U110401201	300.000,00	250.000,00		
7080-2020-G0004	FORNITURA ENERGIA ELETTRICA PRESSO SEDI INPS DI VIALE R. MARGHERITA/MAG. VIA GRAF -	5U110401201	130.000,00	120.000,00		
7080-2020-G0005	MANUTENZIONE E RIPARAZIONE MACCHINE UFFICIO PRESSO SEDI DELLA DR LAZIO TRAMITE RDO MEPA	5U110400903	7.000,00	7.000,00		
7080-2020-G0008	CORSI DI INFORMATICA E ATTIVITA' EXTRA DIDATTICA PER OSPITI CONVITTORI E SEMICONVITTORI DEL CONVITTO "PRINCIPE DI PIEMONTE" ANAG	3U120511303	18.200,00	30.600,00		
7080-2020-G0009	SERVIZIO DI INSEGNAMENTO LINGUE E ATTIVITA' EXTRA DIDATTICA PER OSPITI CONVITTORI E SEMICONVITTORI DEL CONVITTO "PRINCIPE DI PIEMONTE" ANAG	3U120511303	15.500,00	33.300,00		
7080-2020-G0010	GARA PER AFFIDAMENTO FORMAZIONE MUSICALE PRESSO CONVITTO PRINCIPE DI PIEMONTE DI ANAGNI	3U120511303	7.500,00	12.500,00		
7080-2020-G0011	GARA PER AFFIDAMENTO FORNITURA LEZIONI DI DANZA MODERNA E FITNESS PRESSO CONVITTO PRINCIPE DI PIEMONTE DI ANAGNI	3U120511303	3.000,00	5.000,00		
7080-2020-G0012	GARA PER AFFIDAMENTO FORNITURA LEZIONI DI CALCIO PRESSO CONVITTO PRINCIPE DI PIEMONTE DI ANAGNI	3U120511303	3.750,00	6.250,00		
7080-2020-G0013	GARA PER AFFIDAMENTO FORNITURA LEZIONI DI PALLAVOLO PRESSO CONVITTO PRINCIPE DI PIEMONTE DI ANAGNI	3U120511303	1.125,00	1.875,00		
7080-2020-G0014	GARA PER AFFIDAMENTO FORNITURA LEZIONI DI BASKET PRESSO CONVITTO PRINCIPE DI PIEMONTE DI ANAGNI	3U120511303	1.875,00	3.125,00		
7080-2020-G0015	GARA PER AFFIDAMENTO FORNITURA LEZIONI DI NUOTO PRESSO CONVITTO PRINCIPE DI PIEMONTE DI ANAGNI	3U120511303	15.000,00	25.000,00		
7080-2020-G0016	GARA PER AFFIDAMENTO FORNITURA LEZIONI DI RUGBY PRESSO CONVITTO PRINCIPE DI PIEMONTE DI ANAGNI	3U120511303	7.500,00	12.500,00		
7080-2020-G0019	Servizio facchinaggio presso Convitto Anagni	3U120511307	10.000,00	10.000,00		
7080-2020-G0019	Servizio facchinaggio presso Casa Albergo Monteporzio	3U120511507	10.000,00	10.000,00		
7080-2020-G0027	CANONE LOCAZIONE SEDE STRUMENTALE IN LOCAZIONE PASSIVA AGENZIA DI CASSINO IN VIA POLLEDRELLA SNC	5U110401501	168.110,00	168.110,00		



Proposte di gara o prenotazioni non contrattualizzate	Oggetto	Voce di spesa	2020	2021	2022	2023
7080-2020-G0027	CANONE LOCAZIONE SEDE STRUMENTALE IN LOCAZIONE PASSIVA AGENZIA DI CASSINO IN VIA POLLEDRERA SNC	5U110401502	690,00	690,00		
7080-2020-G0028	CANONE LOCAZIONE PASSIVA ARCHIVIO IN LOCAZIONE PASSIVA DI CASSINO IN VIA PO 8	5U110401501	15.060,36	15.060,36		
7080-2020-G0029	CANONE LOCAZIONE PASSIVA SEDE STRUMENTALE IN LOCAZIONE PASSIVA DI CIVITA CASTELLANA IN VIA CORCHIANO SNC	5U110401501	24.327,00	24.327,00		
7080-2020-G0029	CANONE LOCAZIONE PASSIVA SEDE STRUMENTALE IN LOCAZIONE PASSIVA DI CIVITA CASTELLANA IN VIA CORCHIANO SNC	5U110401502	245,00	245,00		
7080-2020-G0030	CANONE LOCAZIONE PASSIVA SEDE STRUMENTALE IN LOCAZIONE PASSIVA DI FORMIA IN VIA APPIA LATO NAPOLI LATO B	5U110401501	56.500,00	56.500,00		
7080-2020-G0030	CANONE LOCAZIONE PASSIVA SEDE STRUMENTALE IN LOCAZIONE PASSIVA DI FORMIA IN VIA APPIA LATO NAPOLI LATO B	5U110401502	550,00	550,00		
7080-2020-G0031	CANONE LOCAZIONE PASSIVA SEDE STRUMENTALE IN LOCAZIONE PASSIVA DI POGGIO MIRTETO IN VIA BONFANTE	5U110401501	28.614,96	28.614,96		
7080-2020-G0032	CANONE LOCAZIONE PASSIVA SEDE STRUMENTALE IN LOCAZIONE PASSIVA DI SORA IN Viale San Domenico n. 18/A	5U110401501	122.543,04	122.543,04		
7080-2020-G0033	CANONE LOCAZIONE PASSIVA SEDE STRUMENTALE IN LOCAZIONE PASSIVA DI TERRACINA IN VIA DELLE ARENE SNC	5U110401501	145.341,96	145.341,96		
7080-2020-G0033	CANONE LOCAZIONE PASSIVA SEDE STRUMENTALE IN LOCAZIONE PASSIVA DI TERRACINA IN VIA DELLE ARENE SNC	5U110401502	720,00	720,00		
7080-2020-G0034	SERVIZI SANIFICAZIONE CANALI E BONIFICA DA LEGIONELLA SEDI REGIONE LAZIO DI ANAGNI-FROSINONE-LATINA-VITERBO CML-VIALE R.MARGHERI	4U110405206	35.000,00	70.000,00	35.000,00	
7080-2020-G0035	SERVIZI MANUTENZIONE ORDINARIA OPERE DA FABBRO C/O UNITA' RESIDENZIALI E COMMERCIALI FACENTI PARTE PATRIMONIO A REDDITO INPS	8U121000801	1.400,00	1.400,00		
7080-2020-G0035	SERVIZI MANUTENZIONE ORDINARIA OPERE DA FABBRO C/O UNITA' RESIDENZIALI E COMMERCIALI FACENTI PARTE PATRIMONIO A REDDITO INPS	8U121000802	25.900,00	25.900,00		

Proposte di gara o prenotazioni non contrattualizzate	Oggetto	Voce di spesa	2020	2021	2022	2023
7080-2020-G0035	SERVIZI MANUTENZIONE ORDINARIA OPERE DA FABBRO C/O UNITA' RESIDENZIALI E COMMERCIALI FACENTI PARTE PATRIMONIO A REDDITO INPS	8U121000804	15.400,00	15.400,00		
7080-2020-G0035	SERVIZI MANUTENZIONE ORDINARIA OPERE DA FABBRO C/O UNITA' RESIDENZIALI E COMMERCIALI FACENTI PARTE PATRIMONIO A REDDITO INPS	8U121000806	24.500,00	24.500,00		
7080-2020-G0035	SERVIZI MANUTENZIONE ORDINARIA OPERE DA FABBRO C/O UNITA' RESIDENZIALI E COMMERCIALI FACENTI PARTE PATRIMONIO A REDDITO INPS	8U121000808	1.400,00	1.400,00		
7080-2020-G0035	SERVIZI MANUTENZIONE ORDINARIA OPERE DA FABBRO C/O UNITA' RESIDENZIALI E COMMERCIALI FACENTI PARTE PATRIMONIO A REDDITO INPS	8U121000809	1.400,00	1.400,00		
7080-2020-G0036	SERVIZIO NOLEGGIO AUTOVEICOLO SEDI DR LAZIO -CONV.CONSHIP -	5U110403005	9.900,00	9.900,00		
7080-2020-G0040	SPESE CONDOMINIALI SITI STRUMENTALI IN CARICO ALLA DR LAZIO (VIA NIZZA- VIA GRAF - LATINA PALAZZO VETRO 2 FIORI)	5U110401501	56.000,00	56.000,00		
7080-2020-G0042	Servizio di pulizia e disinfezione, raccolta trasporto e trattamento rifiuti non programmabile -guano piccioni, derattizzazione	3U120511307	9.000,00	3.500,00		
7080-2020-G0042	Servizio di pulizia e disinfezione, raccolta trasporto e trattamento rifiuti non programmabile -guano piccioni, derattizzazione	3U120511507	9.000,00	3.500,00		
7080-2020-G0042	Servizio di pulizia e disinfezione, raccolta trasporto e trattamento rifiuti non programmabile -guano piccioni, derattizzazione	8U121000802	25.200,00	12.600,00		
7080-2020-G0042	Servizio di pulizia e disinfezione, raccolta trasporto e trattamento rifiuti non programmabile -guano piccioni, derattizzazione	8U121000804	44.400,00	22.200,00		
7080-2020-G0042	Servizio di pulizia e disinfezione, raccolta trasporto e trattamento rifiuti non programmabile -guano piccioni, derattizzazione	8U121000806	44.400,00	22.200,00		
7080-2020-G0042	Servizio di pulizia e disinfezione, raccolta trasporto e trattamento rifiuti non programmabile -guano piccioni, derattizzazione	8U121000808	3.000,00	1.500,00		
7080-2020-G0042	Servizio di pulizia e disinfezione, raccolta trasporto e trattamento rifiuti non programmabile -guano piccioni, derattizzazione	8U121000809	3.000,00	1.500,00		
7080-2020-G0043	SERVIZIO MANUTENZIONE ORDINARIA AREE GIARDINATE DI PERTINENZA DI UNITA' IMMOBILIARI FACENTI PARTE PATRIMONIO DA REDDITO INPS	8U121000802	11.250,00	11.250,00		

Proposte di gara o prenotazioni non contrattualizzate	Oggetto	Voce di spesa	2020	2021	2022	2023
7080-2020-G0043	SERVIZIO MANUTENZIONE ORDINARIA AREE GIARDINATE DI PERTINENZA DI UNITA' IMMOBILIARI FACENTI PARTE PATRIMONIO DA REDDITO INPS	8U121000804	18.000,00	18.000,00		
7080-2020-G0043	SERVIZIO MANUTENZIONE ORDINARIA AREE GIARDINATE DI PERTINENZA DI UNITA' IMMOBILIARI FACENTI PARTE PATRIMONIO DA REDDITO INPS	8U121000806	15.750,00	15.750,00		
7080-2020-G0044	LOTTO 10 Servizi di manutenzione degli impianti elettrici e speciali DR INPS Lazio: Rieti, Poggio Mirteto, Viterbo, Centro Medic	5U110407201	46.235,74	46.235,74	46.235,74	
7080-2020-G0044	LOTTO 10 Servizi di manutenzione degli impianti elettrici e speciali DR INPS Lazio: Rieti, Poggio Mirteto, Viterbo, Centro Medic	5U110407202	4.155,11	4.155,11	4.155,11	
7080-2020-G0044	LOTTO 10 Servizi di manutenzione degli impianti elettrici e speciali DR INPS Lazio: Rieti, Poggio Mirteto, Viterbo, Centro Medic	5U110407206	4.038,94	4.038,94	4.038,94	
7080-2020-G0045	SERVIZI LEGALI DI CANCELLERIA PRESSO GLI UFFICI GIUDIZIARI DI LATINA	5U121000401	26.000,00	26.000,00		
7080-2020-G0045	SERVIZI LEGALI DI CANCELLERIA PRESSO GLI UFFICI GIUDIZIARI DEL DISTRETTO ROMA AVV. RA REGIONALE E DCM	5U121000401	75.000,00	75.000,00		
7080-2021-G0001	fornitura gas naturale sedii INPS in capo a DR Lazio inclusa Sede Viale R. Margherita 206 - anno 2021	5U110401301		180.000,00	110.000,00	
7080-2021-G0002	FORNITURA ENERGIA ELETTRICA PRESSO SEDI INPS DELLA DR LAZIO	5U110401201		300.000,00	250.000,00	
7080-2021-G0002	FORNITURA ENERGIA ELETTRICA PRESSO SEDI INPS DI VIALE R. MARGHERITA/MAG. VIA GRAF -	5U110401201		130.000,00	120.000,00	
7080-2021-G0007	CORSI DI INFORMATICA E ATTIVITA' EXTRA DIDATTICA PER OSPITI CONVITTORI E SEMICONVITTORI DEL CONVITTO "PRINCIPE DI PIEMONTE" ANAG	3U120511303		18.200,00	30.600,00	
7080-2021-G0008	SERVIZIO DI INSEGNAMENTO LINGUE E ATTIVITA' EXTRA DIDATTICA PER OSPITI CONVITTORI E SEMICONVITTORI DEL CONVITTO "PRINCIP	3U120511303		15.500,00	33.300,00	
7080-2021-G0009	GARA PER AFFIDAMENTO FORMAZIONE MUSICALE PRESSO CONVITTO PRINCIPE DI PIEMONTE DI ANAGNI	3U120511303		7.500,00	12.500,00	
7080-2021-G0010	GARA PER AFFIDAMENTO FORNITURA LEZIONI DI DANZA MODERNA E FITNESS PRESSO CONVITTO PRINCIPE DI PIEMONTE DI ANAGNI	3U120511303		3.000,00	5.000,00	

Proposte di gara o prenotazioni non contrattualizzate	Oggetto	Voce di spesa	2020	2021	2022	2023
7080-2021-G0011	GARA PER AFFIDAMENTO FORNITURA LEZIONI DI CALCIO PRESSO CONVITTO PRINCIPE DI PIEMONTE DI ANAGNI	3U120511303		3.750,00	6.250,00	
7080-2021-G0012	GARA PER AFFIDAMENTO FORNITURA LEZIONI DI PALLAVOLO PRESSO CONVITTO PRINCIPE DI PIEMONTE DI ANAGNI	3U120511303		1.125,00	1.875,00	
7080-2021-G0013	GARA PER AFFIDAMENTO FORNITURA LEZIONI DI BASKET PRESSO CONVITTO PRINCIPE DI PIEMONTE DI ANAGNI	3U120511303		1.875,00	3.125,00	
7080-2021-G0014	GARA PER AFFIDAMENTO FORNITURA LEZIONI DI NUOTO PRESSO CONVITTO PRINCIPE DI PIEMONTE DI ANAGNI	3U120511303		15.000,00	25.000,00	
7080-2021-G0015	GARA PER AFFIDAMENTO FORNITURA LEZIONI DI RUGBY PRESSO CONVITTO PRINCIPE DI PIEMONTE DI ANAGNI	3U120511303		7.500,00	12.500,00	
7081-2019-G0002	SERVIZI DI MONITORAGGIO AMBIENTALE PER LA SICUREZZA	4U110405202	146.400,00	146.400,00		
7081-2020-G0007	SERVIZIO DI FACCHINAGGIO ESTERNO, TRASLOCO E CONFERIMENTO A DISCARICA SEDI DCM ROMA	5U110401801	244.000,00	244.000,00	122.000,00	
7081-2020-G0008	SERVIZI LEGALI DI CANCELLERIA DISTRETTO CORTE DI APPELLO DI ROMA PER CONTENZIOSI DCM ROMA	5U121000401	13.725,00	82.350,00	68.625,00	
7081-2020-G0009	LOCAZIONI PASSIVE, ONERI CONDOMINIALI E SPESE DI REGISTRAZIONE CONTRATTI PER SEDI DCM ROMA	5U110401501	7.600.000,00	7.600.000,00		
7081-2020-G0009	LOCAZIONI PASSIVE, ONERI CONDOMINIALI E SPESE DI REGISTRAZIONE CONTRATTI PER SEDI DCM ROMA	5U110401502	40.000,00	40.000,00		
7081-2020-G0010	SERVIZI DI GESTIONE PRESIDIO SANITARIO DI PRIMO INTERVENTO ED ESAMI PER RISCHIO SICUREZZA DCM ROMA E DR LAZIO	4U110405205	303.866,67	286.666,67	286.666,67	
7081-2020-G0010	SERVIZI DI GESTIONE PRESIDIO SANITARIO DI PRIMO INTERVENTO ED ESAMI PER RISCHIO SICUREZZA DCM ROMA E DR LAZIO	5U120800506	375,00			
8180-2019-G0026	Adesione Convenzione Consip "Gestione sicurezza 4" Lotto 1 per Sedi INPS della provincia di Torino.	4U110405206	40.583,44			
8180-2019-G0027	Servizio di Responsabile Gestione amianto e mappatura edifici Sedi INPS di Novara, Vercelli, Ivrea, Pinerolo e Torino Lingotto.	4U110405206	23.993,36			

Proposte di gara o prenotazioni non contrattualizzate	Oggetto	Voce di spesa	2020	2021	2022	2023
8180-2020-G0003	Adesione Convenzione Consip "Gas Naturale 12 - Lotto 1" Periodo 01.06.2020 - 31.05.2021	5U110401301	400.000,00	200.000,00		
8180-2020-G0004	Adesione Convenzione Consip "Energia Elettrica 17 - Lotto 1". Periodo 01.04.2020 - 31.03.2021.	5U110401201	555.000,00	185.000,00		
8180-2020-G0004	Adesione Convenzione Consip "Energia Elettrica 17 - Lotto 1". Periodo 01.04.2020 - 31.03.2021.	8U110402612	7.500,00	2.500,00		
8180-2020-G0008	Pagamento utenza teleriscaldamento Agenzia di Collegno.	5U110401301	60.000,00	60.000,00		
8180-2020-G0009	Pagamento utenza teleriscaldamento Agenzia di Chieri.	5U110401301	7.000,00	7.000,00		
8180-2020-G0010	Pagamento utenza teleriscaldamento Sede di Biella.	5U110401301	50.000,00	50.000,00		
8180-2020-G0011	Pagamento utenza teleriscaldamento Agenzia di Acqui Terme.	5U110401301	20.000,00	20.000,00		
8180-2020-G0012	Pagamento utenza teleriscaldamento Agenzia di Rivarolo Canavese	5U110401301	40.000,00	40.000,00		
8180-2020-G0013	Pagamento utenza teleriscaldamento Agenzia di Ivrea.	5U110401301	50.000,00	50.000,00		
8180-2020-G0014	Pagamento utenza teleriscaldamento Agenzia di Pinerolo.	5U110401301	40.000,00	40.000,00		
8180-2020-G0015	FORNITURA ACQUA POTABILE D.P. ALESSANDRIA E AG. ACQUI TERMI	5U110401408	3.000,00	3.000,00		
8180-2020-G0016	FORNITURA ACQUA POTABILE D.P. ASTI E AG. NIZZA MONFERRATO.	5U110401408	3.500,00	3.500,00		
8180-2020-G0017	FORNITURA ACQUA POTABILE IMMOBILI BIELLA	5U110401408	4.600,00	4.600,00		
8180-2020-G0018	FORNITURA ACQUA POTABILE AG. CASALE MONFERRATO	5U110401408	1.000,00	1.000,00		
8180-2020-G0019	FORNITURA ACQUA POTABILE AG. SALUZZO	5U110401408	350,00	350,00		
8180-2020-G0020	FORNITURA ACQUA POTABILE D.R. + D.P. TORINO E AG. TO E PROVINCIA	5U110401408	33.000,00	33.000,00		
8180-2020-G0021	FORNITURA ACQUA POTABILE D.P. VERCELLI E AG BORGOSIESA.	5U110401408	7.000,00	7.000,00		
8180-2020-G0022	FORNITURA ACQUA POTABILE D.P. CUNEO.	5U110401408	4.800,00	4.800,00		
8180-2020-G0023	FORNITURA ACQUA POTABILE D.P. NOVARA E VCO.	5U110401408	7.000,00	7.000,00		
8180-2020-G0024	LOCAZIONE SPAZI ATTREZZATI AD ARCHIVIO PRESSO MAGAZZINO DELLA SOCIETA' PLURIMA A DESANA	5U110401501	231.259,88	231.259,88	77.086,63	
8180-2021-G0001	Servizio di trasporto corrispondenza non affrancata e materiali vari dal 01.09.2021 al 31.08.2023.	5U110401802		9.000,00	27.000,00	18.000,00

Proposte di gara o prenotazioni non contrattualizzate	Oggetto	Voce di spesa	2020	2021	2022	2023
8180-2021-G0002	Adesione Convenzione Consip "Gas naturale 13 - Lotto 1" Periodo 01.06.2021 - 31.05.2022	5U110401301		400.000,00	200.000,00	
8180-2021-G0003	Adesione Convenzione Consip "Energia Elettrica 18 - Lotto 1". Periodo 01.04.2021 - 31.03.2022	5U110401201		550.000,00	185.000,00	
8180-2021-G0003	Adesione Convenzione Consip "Energia Elettrica 18 - Lotto 1". Periodo 01.04.2021 - 31.03.2022	8U110402612		7.500,00	2.500,00	
8180-2021-G0004	Servizio di noleggio dispenser di asciugamani a rotolo, carta igienica, sapone liquido e tappetini per bagni Sedi INPS del Piemo	5U110401410		32.000,00	43.000,00	11.000,00
8180-2021-G0006	Adesione alla Convenzione Consip "Buoni Pasto Elettronici Ed.2" lotto 1 Piemonte per la fornitura di buoni pasto per le Sedi del	4U110202801		900.000,00	1.800.000,00	1.800.000,00
8380-2018-G0001	Servizi di vigilanza sedi INPS regione Trentino Alto Adige	5U110401303		207.714,09		
8380-2019-G0010	Servizio di manutenzione mobili e manutenzione riconducibile a attività di falegnameria e ferramenta	5U110400903	6.295,08	6.000,00	6.000,00	
8380-2019-G0010	Servizio di manutenzione mobili e manutenzione riconducibile a attività di falegnameria e ferramenta	5U110401601	8.393,44	8.000,00	8.000,00	
8380-2019-G0010	Servizio di manutenzione mobili e manutenzione riconducibile a attività di falegnameria e ferramenta	5U110401602	5.245,90	5.000,00	5.000,00	
8380-2019-G0010	Servizio di manutenzione mobili e manutenzione riconducibile a attività di falegnameria e ferramenta	5U110401612	4.196,72	4.000,00	4.000,00	
8380-2019-G0013	Servizi di facility management per immobili INPS regione Trentino Alto Adige	5U110401401	10.655,74	10.000,00	10.000,00	10.000,00
8380-2019-G0013	Servizi di facility management per immobili INPS regione Trentino Alto Adige	5U110401402	458.729,51	430.500,00	430.500,00	430.500,00
8380-2019-G0013	Servizi di facility management per immobili INPS regione Trentino Alto Adige	5U110401801	21.311,48	20.000,00	20.000,00	20.000,00
8380-2019-G0013	Servizi di facility management per immobili INPS regione Trentino Alto Adige	5U110401802	7.459,02	7.000,00	7.000,00	7.000,00
8380-2019-G0013	Servizi di facility management per immobili INPS regione Trentino Alto Adige	5U110407201	96.540,98	90.600,00	90.600,00	90.600,00
8380-2019-G0013	Servizi di facility management per immobili INPS regione Trentino Alto Adige	5U110407202	56.608,61	53.125,00	53.125,00	53.125,00



Proposte di gara o prenotazioni non contrattualizzate	Oggetto	Voce di spesa	2020	2021	2022	2023
8380-2019-G0013	Servizi di facility management per immobili INPS regione Trentino Alto Adige	5U110407206	37.295,08	35.000,00	35.000,00	35.000,00
8380-2019-G0013	Servizi di facility management per immobili INPS regione Trentino Alto Adige	8U110402612	213,11	200,00	200,00	200,00
8380-2019-G0013	Servizi di facility management per immobili INPS regione Trentino Alto Adige	8U110402708	6.393,44	6.000,00	6.000,00	6.000,00
8380-2019-G0014	Servizio biennale di manutenzione, comprensivo della sostituzione delle batterie, degli archivi compatti c/o D.R. Trentino	5U110400903		366,00		
8380-2020-G0001	Fornitura riscaldamento sedi e strutture sociali - 01.11.2020-31.10.2021	3U120511606	6.585,74	18.570,00		
8380-2020-G0001	Fornitura riscaldamento sedi e strutture sociali - 01.11.2020-31.10.2021	5U110401301	35.903,28	66.600,00		
8380-2020-G0001	Fornitura riscaldamento sedi e strutture sociali - 01.11.2020-31.10.2021	8U110402612	314,75	600,00		
8380-2020-G0003	Servizio/fornitura materiale igienico sanitario sedi regione Trentino Alto Adige	5U110401410	14.520,24	26.439,84	26.439,84	13.219,92
8380-2020-G0005	Fornitura energia elettrica sedi e strutture sociali INPS regione Trentino Alto Adige - 01.08.2020- 31.07.2021	3U120511606	9.368,03	10.350,00		
8380-2020-G0005	Fornitura energia elettrica sedi e strutture sociali INPS regione Trentino Alto Adige - 01.08.2020- 31.07.2021	5U110401201	64.190,16	80.900,00		
8380-2020-G0005	Fornitura energia elettrica sedi e strutture sociali INPS regione Trentino Alto Adige - 01.08.2020- 31.07.2021	8U110402612	5.163,93	5.000,00		
8380-2021-G0001	Fornitura riscaldamento sedi regione Trentino Alto Adige	5U110401301		32.959,84	63.750,00	
8380-2021-G0001	Fornitura riscaldamento sedi regione Trentino Alto Adige	8U110402612		314,75	600,00	
8380-2021-G0002	Fornitura energia elettrica sedi regione Trentino Alto Adige 01.08.2021-31.07.2022	5U110401201		61.246,72	78.050,00	
8380-2021-G0002	Fornitura energia elettrica sedi regione Trentino Alto Adige 01.08.2021-31.07.2022	8U110402612		5.163,93	5.000,00	
8380-2021-G0006	Fornitura buoni pasto elettronici	4U110405202		216.534,00	388.267,00	388.267,00
8380-2021-G0007	Servizi di vigilanza sedi INPS regione trentino Alto Adige	5U110401403		436.135,38	794.156,97	794.156,97

Proposte di gara o prenotazioni non contrattualizzate	Oggetto	Voce di spesa	2020	2021	2022	2023
8380-2021-G0008	Servizio biennale di manutenzione, comprensivo della sostituzione delle batterie, degli archivi elettrici compatti della Sede Reg	5U110400903		1.830,00	1.372,50	
8580-2017-G0006	Verifica sismica edifici	4U110405206	90.000,00	60.000,00		
8580-2019-G0003	verifiche impianti di messa a terra e elevatori sedi INPS FVG	4U110405206	6.500,00	6.500,00		
8580-2019-G0005	Servizio di vigilanza presso le sedi strumentali Inps della regione Friuli Venezia Giulia	5U110401403	347.000,00	520.000,00	520.000,00	173.000,00
8580-2019-G0006	Servizio di manutenzione impianti elettrici e di sicurezza presso sedi Inps FVG	5U110407201	20.000,00	20.000,00	20.000,00	
8580-2019-G0006	Servizio di manutenzione impianti elettrici e di sicurezza presso sedi Inps FVG	5U110407202	15.000,00	15.000,00	15.000,00	
8580-2019-G0006	Servizio di manutenzione impianti elettrici e di sicurezza presso sedi Inps FVG	5U110407204	25.000,00	25.000,00	25.000,00	
8580-2019-G0007	Servizio di manutenzione impianti idrici sedi Inps FVG	5U110407201	4.000,00	4.000,00		
8580-2019-G0007	Servizio di manutenzione impianti idrici sedi Inps FVG	5U110407202	3.000,00	3.000,00		
8580-2019-G0007	Servizio di manutenzione impianti idrici sedi Inps FVG	5U110407204	8.000,00	8.000,00		
8580-2019-G0014	Fornitura GAS per riscaldamento sedi Inps FVG	5U110401301	135.000,00			
8580-2020-G0001	Servizi di pulizie presso le sedi strumentali della regione Friuli Venezia Giulia	5U110401402	315.000,00	472.000,00	472.000,00	157.000,00
8580-2020-G0004	Servizi di facchinaggio e trasporto sedi Inp FVG	5U110401801		80.000,00	40.000,00	
8580-2020-G0004	Servizi di facchinaggio e trasporto sedi Inp FVG	5U110401802		25.000,00	12.500,00	
8580-2020-G0005	Servizi di esternalizzazione degli archivi sedi Inps FVG	5U110406901	205.000,00	100.000,00		
8580-2020-G0006	Affidamento Servizio RSPP e formazione per gli uffici della regione	4U110405206	28.000,00	32.000,00	25.000,00	
8580-2020-G0007	Fornitura GAS naturale per riscaldamento sedi strumentali Inps FVG	5U110401301	45.000,00	135.000,00		
8580-2021-G0001	Adesione a convenzione CONSIP per servizio buoni pasto elettronici a favore dei dipendenti INPS FVG	4U110202801		416.000,00	550.000,00	550.000,00
8580-2021-G0002	FORNITURA DI MATERIALE IGIENICO SANITARIO DI CONSUMO per gli uffici INPS FVG	5U110401410		20.000,00	25.000,00	5.000,00
8580-2021-G0005	Servizi di manutenzione impianti antincendio sedi Inps FVG	5U110407201		3.000,00	9.000,00	9.000,00
8580-2021-G0005	Servizi di manutenzione impianti antincendio sedi Inps FVG	5U110407202		2.000,00	6.000,00	6.000,00
8580-2021-G0005	Servizi di manutenzione impianti antincendio sedi Inps FVG	5U110407204		4.000,00	12.000,00	12.000,00

Proposte di gara o prenotazioni non contrattualizzate	Oggetto	Voce di spesa	2020	2021	2022	2023
8880-2019-G0002	FORNITURA GAS METANO PER RISCALDAMENTO SEDI DEL VENETO 1/12/2019-30/11/2020	5U110401301	733.300,00			
8880-2020-G0001	FORNITURA ENERGIA ELETTRICA STABILI VENETO 1/5/2020- 30/4/2021	5U110401201	628.000,00	314.000,00		
8880-2020-G0002	FORNITURA GAS METANO PER RISCALDAMENTO SEDI VENETO 1/12/2020-30/11/2021	5U110401301	66.700,00	677.500,00		
8880-2020-G0004	Servizio di vigilanza uffici Direzione regionale Veneto 15/12/2020- 14/12/2023	5U110401403	43.900,00	1.055.000,00	1.055.000,00	1.011.000,00
8880-2020-G0005	Canone locazione passiva Agenzia di Agordo	5U110401501	24.603,60	24.603,60	24.603,60	14.352,10
8880-2020-G0005	Canone locazione passiva Agenzia di Agordo	5U110401502	246,04	246,04	246,04	
8880-2020-G0006	Canone locazione passiva agenzia di Feltre	5U110401501	10.756,56	10.756,56	10.756,56	10.756,56
8880-2020-G0006	Canone locazione passiva agenzia di Feltre	5U110401502	108,00	108,00	108,00	108,00
8880-2020-G0007	Canone locazione passiva DIR.PROV. PADOVA VIA SCROVEGNI	5U110401501	153.852,00	153.852,00	89.747,00	
8880-2020-G0007	Canone locazione passiva DIR.PROV. PADOVA VIA SCROVEGNI	5U110401502	1.539,00	1.539,00		
8880-2020-G0008	Fornitura Acqua Potabile Agenzia di Caprino veronese - Soc. BIM10	5U110401408	200,00	200,00	200,00	
8880-2020-G0009	FORNITURA ACQUA POTABILE STABILI PROV. PADOVA (ACEGASAPSAMGA)	5U110401408	11.000,00	11.000,00	11.000,00	
8880-2020-G0010	FORNITURA ACQUA POTABILE AGENZIA ARZIGNANO VI (ACQUE DEL CHIAMPO)	5U110401408	300,00	300,00	300,00	
8880-2020-G0011	FORNITURA ACQUA POTABILE ROVIGO E ESTE PD (ACQUEVENETE)	5U110401408	15.000,00	15.000,00	15.000,00	
8880-2020-G0012	FORNITURA ACQUA POTABILE VEROVA E AGENZIE (ACQUE VERONESI)	5U110401408	1.500,00	1.500,00	1.500,00	
8880-2020-G0013	FORNITURA ACQUA POTABILE TREVISO E AGENZIE (ALTO TREVIGIANO SERVIZI)	5U110401408	7.000,00	7.000,00	7.000,00	
8880-2020-G0014	FORNITURA ACQUA POTABILE BELLUNO E AGENZIE (BIM GESTIONE SERVIZI PUBBLICI)	5U110401408	3.500,00	3.500,00	3.500,00	
8880-2020-G0015	FORNITURA ACQUA POTABILE AGENZIE DI PADOVA (ETRA)	5U110401408	1.000,00	1.000,00	1.000,00	
8880-2020-G0016	FORNITURA ACQUA POTABILE AGENZIE DI CONEGLIANO TV (PIAVE SERVIZI)	5U110401408	1.500,00	1.500,00	1.500,00	
8880-2020-G0017	FORNITURA ACQUA POTABILE SEDI DI VENEZIA E AGENZIE DELLA PROVINCIA (VERITAS)	5U110401408	17.000,00	17.000,00	17.000,00	

Proposte di gara o prenotazioni non contrattualizzate	Oggetto	Voce di spesa	2020	2021	2022	2023
8880-2020-G0018	FORNITURA ACQUA POTABILE SEDE DI VICENZA (VIACQUA)	5U110401408	6.000,00	6.000,00	6.000,00	
8880-2020-G0019	CANONE AUTORIZZAZIONE COMUNALE	5U110401001	2.424,00	2.424,00	2.424,00	
8880-2020-G0020	canone locazione passiva agenzia di ESTE	5U110401501	72.967,20	72.967,20	72.967,20	72.967,20
8880-2020-G0022	canone locazione passiva agenzia di CAMPOSAMPIERO	5U110401501	56.976,12	56.976,12	56.976,12	23.740,05
8880-2020-G0022	canone locazione passiva agenzia di CAMPOSAMPIERO	5U110401502	570,00	570,00	570,00	
8880-2020-G0023	canone locazione passiva agenzia di CAMPOSAMPIERO	5U110401501	15.252,72	15.252,72	15.252,72	15.252,72
8880-2020-G0023	canone locazione passiva agenzia di CAMPOSAMPIERO	5U110401502	153,00	153,00	153,00	153,00
8880-2020-G0024	canone locazione passiva agenzia di PIOVE DI SACCO	5U110401501	61.929,24	46.446,93		
8880-2020-G0025	canone locazione passiva agenzia di ADRIA	5U110401501	57.035,04	57.035,04	57.035,04	57.035,04
8880-2020-G0026	canone locazione passiva agenzia di BADIA POLESINE	5U110401501	32.400,00	32.400,00	5.400,00	
8880-2020-G0026	canone locazione passiva agenzia di BADIA POLESINE	5U110401502	324,00	324,00		
8880-2020-G0027	canone locazione passiva agenzia di CONEGLIANO	5U110401501	149.993,88	149.993,88	149.993,88	149.993,88
8880-2020-G0028	canone locazione passiva agenzia di MONTEBELLUNA	5U110401501	112.024,68	28.006,17		
8880-2020-G0029	canone locazione passiva agenzia di ODERZO	5U110401501	81.311,28	81.311,28	81.311,28	60.983,46
8880-2020-G0029	canone locazione passiva agenzia di ODERZO	5U110401502	814,00	814,00	814,00	
8880-2020-G0030	canone locazione passiva agenzia di CASTELFRANCO VENETO	5U110401501	86.699,64	86.699,64	86.699,64	86.699,64
8880-2020-G0031	canone locazione passiva agenzia di PORTOGRUARO	5U110401501	118.345,68	69.034,98		
8880-2020-G0032	canone locazione passiva agenzia di CHIOGGIA	5U110401501	119.508,96	119.508,96	119.508,96	89.631,72
8880-2020-G0033	canone locazione passiva agenzia di DOLO	5U110401501	40.761,60	33.968,00		
8880-2020-G0033	canone locazione passiva agenzia di DOLO	5U110401502	816,00			
8880-2020-G0034	canone locazione passiva agenzia di MESTRE	5U110401501	116.154,96	116.154,96	87.116,22	
8880-2020-G0035	canone locazione passiva agenzia di LEGNAGO	5U110401501	30.065,28	30.065,28	10.021,76	
8880-2020-G0035	canone locazione passiva agenzia di LEGNAGO	5U110401502	327,00	327,00		
8880-2020-G0036	canone locazione passiva agenzia di SAN BONIFACIO CAMPOSOLO	5U110401501	47.909,40	47.909,40	47.909,40	47.909,40
8880-2020-G0037	canone locazione passiva agenzia di CAPRINO VERONESE	5U110401501	24.544,56	24.544,56	24.544,56	24.544,56
8880-2020-G0037	canone locazione passiva agenzia di CAPRINO VERONESE	5U110401502	246,00	246,00	246,00	246,00
8880-2020-G0039	canone locazione passiva agenzia di BASSANO DEL GRAPPA	5U110401501	115.833,48	115.833,48		

Proposte di gara o prenotazioni non contrattualizzate	Oggetto	Voce di spesa	2020	2021	2022	2023
8880-2020-G0042	SERVIZIO TRASPORTO MERCI SEDI	5U110401802	10.000,00	10.000,00		
8880-2021-G0001	FORNITURA GAS METANO PER RISCALDAMENTO SEDI DEL VENETO 1/12/2021-30/11/2022	5U110401301		64.000,00	677.500,00	
8880-2021-G0003	FORNITURA ENERGIA ELETTRICA STABILI VENETO 1/5/2021- 30/4/2022	5U110401201		628.000,00	314.000,00	
8880-2021-G0004	Fornitura buoni pasto elettronici - adesione convenzione CONSIP 1/7/2021-30/6/2024	4U110202801		726.227,93	1.452.455,85	1.452.455,93
RS05-2017-00023	FORNITURA DI PRESTAZIONI DI SPECIFICHE FIGURE PROFESSIONALI - MONITORAGGIO	5U110405100	1.700.000,00	1.200.000,00		
RS05-2018-00028	SERVIZIO WEB DI CONSULTAZIONE IN MATERIA DI NORMATIVA SUL LAVORO E FISCALE NELL'AMBITO DELLE ATTIVITÀ ISPETTIVE ED AMMINISTRATIVE	5U110405000	64.604,44	42.554,08		
RS05-2018-00028	SERVIZIO WEB DI CONSULTAZIONE IN MATERIA DI NORMATIVA SUL LAVORO E FISCALE NELL'AMBITO DELLE ATTIVITÀ ISPETTIVE ED AMMINISTRATIVE	5U211200900	200.000,00	200.000,00		
RS05-2019-00004	FORNITURA E MANUTENZIONE DI LICENZE VMWARE IN MODALITÀ ENTERPRISE LICENSE AGREEMENT (ELA)	5U110405000	1.800.000,00	1.800.000,00		
RS05-2019-00004	FORNITURA E MANUTENZIONE DI LICENZE VMWARE IN MODALITÀ ENTERPRISE LICENSE AGREEMENT (ELA)	5U211200900	1.000.000,00			
RS05-2019-00020	Convenzione Consip - Noleggio fotocopiatori	5U110400904	48.000,00	48.000,00	48.000,00	44.000,00
RS05-2019-00028	MIGRAZIONE E REINGEGNERIZZAZIONE VERSO IL MODERN DATAWAREHOUSE	5U110405000	1.500.000,00			
RS05-2019-00037	Acquisto 200 PC-Workstation specifico per uff. tec., stazioni grafiche complete, Monitor a LED per grafica professionale da 27"	5U211200800	300.000,00	300.000,00		
RS05-2019-00045	Formazione su GDPR per Informatici	5U110406201	24.900,00	30.000,00		
RS05-2019-00047	ACCORDO DI COLLABORAZIONE CON SNA - Formazione Sicurezza Posto di Lavoro - Aggiornamento lavoratori/dipendenti	5U110406201	250.000,00	250.000,00		
RS05-2019-00050	Aspetti Relazionali e Comunicativi Personale adibito a Informazioni di Primo livello	5U110406201	28.000,00			
RS05-2019-00051	La leadership al femminile	5U110406201	90.000,00			

Proposte di gara o prenotazioni non contrattualizzate	Oggetto	Voce di spesa	2020	2021	2022	2023
RS05-2019-00055	Motivazione e valorizzazione dei talenti	5U110406201	130.000,00			
RS05-2019-00056	Cultura digitale: e-leadership	5U110406201	50.000,00	72.400,00		
RS05-2019-00057	Culturale digitale base in e-learning	5U110406201	150.000,00	300.000,00	177.000,00	
RS05-2019-00065	Programma PSN / PON Cyber - Fase 1 anello roma Bari	5U110404101	10.000,00	10.000,00		
RS05-2019-00065	Programma PSN / PON Cyber - Fase 1 anello roma Bari	5U110405000	300.000,00			
RS05-2019-00067	Servizio di manutenzione prodotti SAP	5U110405000	3.000.000,00	3.000.000,00		
RS05-2019-00067	Servizio di manutenzione prodotti SAP	5U110407501	100.000,00	100.000,00		
RS05-2019-00068	Fornitura piattaforma antifrode / migrazione DWH	5U110405000	34.281,92			
RS05-2019-00068	Fornitura piattaforma antifrode / migrazione DWH	5U211200900	1.172.159,52			
RS05-2019-00070	Contratti quadro Consip Servizio Pubblico di Connettività	5U110405501	3.500.000,00	3.500.000,00		
RS05-2019-00072	CONVENZIONE CONSIP PC desktop, notebook e workstation	5U211200800	1.500.000,00	1.500.000,00		
RS05-2019-00105	convenzione Consip di postazioni di lavoro, desktop notebook e stampanti	5U110405000				37.743,75
RS05-2019-00106	licenze Interactive Media MIND per la gestione dell'accoglienza dell'utenza tramite Natural Language Understanding (Portale Voc	5U110405000	120.000,00	120.000,00		
RS05-2019-00107	licenze Nuance Recognizer per il Portale Vocale	5U110405000	40.000,00	40.000,00		
RS05-2019-00110	XML Firewall IBM Datapower per la protezione e accesso ai web service interni ed esterni	5U211200800	50.000,00			
RS05-2019-00113	Servizi di manutenzione degli impianti elettrici e speciali – UPS - presso gli immobili strumentali dell'INPS sul territorio naz	5U110404101	1.686.297,33	1.686.297,33	1.686.297,33	1.264.723,00
RS05-2019-00114	SERVIZI DI CLOUD COMPUTING, DI SICUREZZA, DI REALIZZAZIONE DI PORTALI E SERVIZI ONLINE E DI COOPERAZIONE APPLICATIVA PER LE PUBB	5U110405501	10.600.000,00	10.600.000,00		
RS05-2019-00115	adeguamento della piattaforma Axway	5U211200900	80.000,00	80.000,00		
RS05-2020-00001	fornitura del servizio di vigilanza per la D.R. Emilia Romagna	5U110401403	840.000,00	1.000.000,00	1.000.000,00	160.000,00
RS05-2020-00003	fornitura del servizio di vigilanza per la D.R. Lombardia	5U110401403	1.510.000,00	2.525.000,00	2.700.000,00	2.700.000,00
RS05-2020-00006	fornitura del servizio di vigilanza per la D.R. Veneto	5U110401403	35.000,00	700.000,00	700.000,00	665.000,00
RS05-2020-00007	Convenzione Consip - Noleggio fotocopiatori	5U110400904	750,00	3.000,00	3.000,00	3.000,00
RS05-2020-00008	Convenzione Consip - Noleggio fotocopiatori	5U110400904	7.000,00	28.000,00	28.000,00	28.000,00



Proposte di gara o prenotazioni non contrattualizzate	Oggetto	Voce di spesa	2020	2021	2022	2023
RS05-2020-00009	Convenzione Consip - Noleggio fotocopiatori	5U110400904	3.500,00	14.000,00	14.000,00	14.000,00
RS05-2020-00010	manutenzione di n. 2 taglia risme e n. 1 brussatrice in uso presso la Direzione centrale Relazioni Esterne dell'INP	5U110400903	10.000,00	30.000,00	30.000,00	30.000,00
RS05-2020-00018	Lotto unico	5U211200900	467.666,67	467.666,67	467.666,67	
RS05-2020-00021	Microsoft Azure	5U110405000	15.000,00	15.000,00		
RS05-2020-00031	Servizio di fornitura di libri, codici, gazette ufficiali, riviste giuridiche, riviste tecnico-scientifiche e quotidiani,	5U110400101	134.200,00	134.200,00		
RS05-2020-00044	Convenzione Consip - Noleggio fotocopiatori	5U110400904	28.000,00	336.000,00	336.000,00	336.000,00
RS05-2020-00045	Servizi socio educativi presso il Convitto "Luigi Sturzo" di Caltagirone	3U120511301	796.865,96	1.733.533,00	1.733.533,00	936.667,83
RS05-2020-00047	Servizio ristorazione Convitto "Santa Caterina" Arezzo	3U120511301	323.798,66	971.396,00	971.396,00	647.597,33
RS05-2020-00048	Servizi socio assistenziali presso la casa albergo di Monteporzio Catone	3U120511501	1.629.331,67	1.697.791,00	1.697.791,00	68.459,31
RS05-2020-00049	Servizio Ristorazione presso il Convitto "Luigi Sturzo" di Caltagirone	3U120511301	246.448,33	739.345,00	739.345,00	492.896,66
RS05-2020-00050	Servizio di ristorazione presso il Convitto "Regina Elena" di Sansepolcro	3U120511301	330.619,00	991.857,00	991.857,00	661.238,00
RS05-2020-00051	Servizio di ristorazione presso il Convitto Unificato di Spoleto	3U120511301	226.392,33	679.177,00	679.177,00	452.784,66
RS05-2020-00052	Servizio di Ristorazione presso il Convitto "Principe di Piemonte" di Anagni	3U120511301	320.661,00	961.983,00	961.983,00	641.322,00
RS05-2020-00053	Servizi socio assistenziali presso la Casa albergo "La Pineta" di Pescara	3U120511501	328.265,50	1.969.593,00	1.969.593,00	1.641.327,50
RS05-2020-00054	servizio di lavanolo camici medici per li centri medico legali territoriali	5U110401402		135.000,00	135.000,00	
RS05-2020-00056	ASILO NIDO DG 1.9.2020 - 31.7.2023	4U110203001	357.757,58	1.033.333,33	1.033.333,33	657.575,76
RS05-2020-00057	Servizi Piattaforma integrata formazione/knowledge sharing: gestione, KS, d-learning, monitoraggio, valutazione	5U110406201	250.000,00	350.000,00	350.000,00	
RS05-2020-00058	Le soft skills a supporto della rotazione degli incarichi	5U110406201	50.000,00	230.000,00	280.000,00	
RS05-2020-00059	La rotazione degli incarichi come misura organizzativa - in e-learning	5U110406201	30.000,00	170.000,00	200.000,00	
RS05-2020-00061	Il benessere delle persone nell'organizzazione e la motivazione	5U110406201	20.000,00	42.000,00		

Proposte di gara o prenotazioni non contrattualizzate	Oggetto	Voce di spesa	2020	2021	2022	2023
RS05-2020-00062	noleggio di un sistema di stampa digitale composto da due apparecchiature a colori per le esigenze del Centro Stampa della Direz	5U110400904		90.000,00	90.000,00	90.000,00
RS05-2020-00063	Fornitura di attrezzature per il benessere organizzativo e lo smart working per le strutture centrali e territoriali dell'INPS	5U211200303	90.000,00	90.000,00	90.000,00	
RS05-2020-00064	Fornitura di tende e tendaggi per la D.G. e per le sedi territoriali dell'INPS Roma	5U211200303		90.000,00	90.000,00	90.000,00
RS05-2020-00065	Fornitura scaffalature per Poli archivistici dell'INPS	5U211200303	500.000,00	500.000,00	500.000,00	500.000,00
RS05-2020-00066	Adesione Consip per servizi e strumenti di videosorveglianza e antintrusione per la D.G.	5U110401406	130.000,00	130.000,00	130.000,00	
RS05-2020-00067	Adesione Consip per servizi e strumenti di videosorveglianza e antintrusione per le sedi territoriali dell'INPS	5U110401403	130.000,00	130.000,00	130.000,00	
RS05-2020-00068	Servizi amministrativi di cancelleria presso gli uffici giudiziari per la D.G. e sedi territoriali dell'INPS	5U121000101	90.000,00	90.000,00	90.000,00	
RS05-2020-00069	Servizi legali di cancelleria presso gli uffici giudiziari di altri distretti di competenza del Coordinamento Distrettuale del L	5U121000101	90.000,00	90.000,00	90.000,00	
RS05-2021-00001	Convenzione Consip - Noleggio fotocopiatori	5U110400904		45.000,00	60.000,00	60.000,00
RS05-2021-00002	Convenzione Consip - Noleggio fotocopiatori	5U110400904		75.000,00	300.000,00	300.000,00
RS05-2021-00003	Convenzione Consip - Noleggio fotocopiatori	5U110400904		4.000,00	24.000,00	24.000,00
RS05-2021-00004	Servizio lavanolo camici per medici e operatori sanitari in servizio presso i Centro Medico Legali Centrali	5U110401405		15.000,00	15.000,00	15.000,00
RS05-2021-00005	servizio di lavaggio di autovetture e bus navetta della D.G.	5U110401405		5.000,00	5.000,00	5.000,00
RS05-2021-00006	servizi socio educativi presso il Convitto "Principe di Piemonte" di Anagni	3U120511301		1.239.764,50	2.479.529,00	2.479.529,00
RS05-2021-00007	servizi socio educativi presso il convitto "Regina Elena" di Sansepolcro	3U120511301		1.047.869,00	2.095.738,00	2.095.738,00
RS05-2021-00008	servizi socio educativi presso il Convitto "Santa Caterina" di Arezzo	3U120511301		835.931,00	1.671.862,00	1.671.862,00
RS05-2021-00009	servizi socio educativi presso il Convitto "Unificato" di Spoleto	3U120511301		990.767,00	1.981.535,00	1.981.535,00
RS05-2021-00010	Fornitura di cartotecnica e cancelleria per le strutture centrali e territoriali	5U110400502		125.000,00	250.000,00	250.000,00

Proposte di gara o prenotazioni non contrattualizzate	Oggetto	Voce di spesa	2020	2021	2022	2023
RS05-2021-00011	Fornitura di carta per stampati e fotocopianti per le strutture centrali e territoriali	5U110404001		600.000,00	1.200.000,00	1.200.000,00
RS05-2021-00012	Servizio di traduzioni di documenti afferenti l'attività istituzionale dell'Istituto - IV edizione	5U110403012		90.000,00	90.000,00	90.000,00
RS05-2021-00013	fornitura di materiale sanitario di consumo per il CML di Roma e per i Centri Medico Legali territoriali dell'INPS	5U110403001		15.000,00	90.000,00	90.000,00
RS05-2021-00014	fornitura strumenti diagnostici per il CML di Roma e i Centri Medico Legali territoriali dell'INPS	5U211200302		15.000,00	90.000,00	90.000,00
RS05-2021-00015	fornitura e posa in opera di cartellonistica sicurezza sui luoghi di lavoro per le strutture centrali e territoriali dell'INPS	4U110405204		6.000,00	12.000,00	12.000,00
RS05-2021-00015	fornitura e posa in opera di cartellonistica sicurezza sui luoghi di lavoro per le strutture centrali e territoriali dell'INPS	4U110405206		28.000,00	56.000,00	56.000,00
RS05-2021-00016	fornitura di cassette pronto soccorso con kit interni per le strutture centrali e territoriali dell'INPS	4U110405204		2.000,00	4.000,00	4.000,00
RS05-2021-00016	fornitura di cassette pronto soccorso con kit interni per le strutture centrali e territoriali dell'INPS	4U110405206		29.000,00	58.000,00	58.000,00
RS05-2021-00016	fornitura di cassette pronto soccorso con kit interni per le strutture centrali e territoriali dell'INPS	5U211200601		2.500,00	5.000,00	5.000,00
RS05-2021-00017	Fornitura di accessori per controllo e gestione accessi (badge) delle strutture centrali e territoriali dell'INPS	5U110400502		5.000,00	25.000,00	25.000,00
RS05-2021-00017	Fornitura di accessori per controllo e gestione accessi (badge) delle strutture centrali e territoriali dell'INPS	5U211200304		15.000,00	65.000,00	65.000,00
RS05-2021-00019	Fornitura di tende e tendaggi per la D.G. DR Lombardia, Campania, Lazio e DCM Milano, Napoli e Roma	5U211200303		14.000,00	90.000,00	90.000,00
RS05-2021-00020	Fornitura di webcam e dispositivi VOIP per le strutture centrali e territoriali dell'INPS	5U211200306		16.000,00	67.500,00	67.500,00

Proposte di gara o prenotazioni non contrattualizzate	Oggetto	Voce di spesa	2020	2021	2022	2023
RS05-2022-00001	servizio lavaggio tende e tappeti, lavori di tappezzeria e piccole riparazioni per le strutture centrali e territoriali	5U110400903			25.000,00	25.000,00
RS05-2022-00001	servizio lavaggio tende e tappeti, lavori di tappezzeria e piccole riparazioni per le strutture centrali e territoriali	5U110401402			55.000,00	55.000,00
RS05-2022-00001	servizio lavaggio tende e tappeti, lavori di tappezzeria e piccole riparazioni per le strutture centrali e territoriali	5U110401405			12.000,00	12.000,00
RS05-2022-00002	fornitura di materiale di consumo per stampanti e fotocopiatori - IV edizione	5U110404002			500.000,00	500.000,00
RS05-2021-00010	Fornitura di cartotecnica e cancelleria per le strutture centrali e territoriali	5U110400501		35.000,00	70.000,00	70.000,00
RS05-2019-00010	Fornitura di servizi di alta professionalità tipografici, qualità e tecnologia	5U110400501	90.000,00	90.000,00	75.000,00	
RS05-2021-00018	Fornitura di impianti portatili di refrigerazione per il microclima (condizionatori) connessi alle esigenze di salute e sicurezza	5U211200307		90.000,00	90.000,00	90.000,00
	Fornitura di servizi innovativi a supporto dell'innovazione dei processi	5U110403015	90.000,00	90.000,00	90.000,00	
	BUONI PASTO DG periodo 1/7/2021 - 30/6/2024	4U110202802		1.582.000,00	3.164.000,00	3.164.000,00
	Pubblicazione AVVISI LEGALI 2020	5U110403604	268.400,00	268.400,00		
	Nuova comunicazione istituzionale	5U110405803	350.000,00	700.000,00	700.000,00	350.000,00
	Fornitura di energia elettrica per gli immobili strumentali della Direzione Generale	5U110401203		5.000.000,00	2.000.000,00	
	Fornitura di energia elettrica per gli immobili strumentali della Direzione Generale	5U110405602		6.000.000,00	2.500.000,00	
	Fornitura di Gas Naturale per gli immobili strumentali della Direzione Generale	5U110401302		650.000,00	500.000,00	
	Fornitura di acqua potabile per gli immobili strumentali della Direzione Generale	5U110401409		700.000,00		
	Fornitura di acqua non potabile per gli immobili strumentali della Direzione Generale	5U110401409		6.000,00		

Proposte di gara o prenotazioni non contrattualizzate	Oggetto	Voce di spesa	2020	2021	2022	2023
	Servizio telefonia Mobile	5U110403901		700.000,00	1.400.000,00	
	Servizio di telefonia Fissa	5U110406702			146.400,00	
	Servizio di telefonia Fissa	5U110401103			183.000,00	
RS05-2019-00109	fornitura del servizio di n. 11 numeri verdi internazionali per 36 mesi dal 16 febbraio 2020 al 15 febbraio 2023	5U110406702		70.455,00	80.520,00	80.520,00
RS05-2020-00089	Servizi di gestione integrata e recapito della corrispondenza automatizzata dell'INPS	5U121002901	4.721.055,70	11.330.533,69	11.330.533,69	6.609.477,99
RS05-2020-00089	Servizi di gestione integrata e recapito della corrispondenza automatizzata dell'INPS	5U121002901	7.681.298,43	18.435.116,22	18.435.116,22	10.753.817,80
RS05-2020-00089	Servizi di gestione integrata e recapito della corrispondenza automatizzata dell'INPS	5U121002901	7.421.329,41	17.811.190,59	17.811.190,59	10.389.861,18
RS05-2020-00089	Servizi di gestione integrata e recapito della corrispondenza automatizzata dell'INPS	5U121002901	6.530.156,33	15.672.375,19	15.672.375,19	9.142.218,85
RS05-2020-00090	Affidamento del servizio di notifica atti giudiziari tramite #Servizio Integrato di notifiche# (SIN Atti Grandi Clienti) al Fornitore Servizio Universale (FSU) Poste Italiane S.p.A.	5U121002901	3.747.250,00	8.993.400,00	8.993.400,00	5.246.150,00
RS05-2020-00085	Servizio di manutenzione ordinaria delle aree a verde ricadenti nell'ambito di pertinenza degli immobili strumentali della Direzione Generale Inps	5U110401405	116.000,00	198.880,00	198.880,00	82.880,00
RS05-2020-00081	affidamento del servizio di trasloco di beni mobili e materiali vari tra gli stabili della Direzione generale INPS per un periodo di 36 mesi	5U110401405	50.000,00	100.000,00	100.000,00	50.000,00
4980-2019-G0017	Appalto specifico SDAPA servizi manutentivi impianti riscaldamento e condizionamento 01/07/2020-30/06/2024	5U110401301	192.000,00	384.000,00	384.000,00	384.000,00
4980-2019-G0017	Appalto specifico SDAPA servizi manutentivi impianti riscaldamento e condizionamento 01/07/2020-30/06/2024	5U110407201	47.500,00	95.000,00	95.000,00	95.000,00
4980-2019-G0017	Appalto specifico SDAPA servizi manutentivi impianti riscaldamento e condizionamento 01/07/2020-30/06/2024	5U110407202	53.500,00	107.000,00	107.000,00	107.000,00

Proposte di gara o prenotazioni non contrattualizzate	Oggetto	Voce di spesa	2020	2021	2022	2023
4980-2019-G0017	Appalto specifico SDAPA servizi manutentivi impianti riscaldamento e condizionamento 01/07/2020-30/06/2024	5U110407204	53.500,00	107.000,00	107.000,00	107.000,00
4980-2019-G0017	Appalto specifico SDAPA servizi manutentivi impianti riscaldamento e condizionamento 01/07/2020-30/06/2024	5U110407206	4.250,00	8.500,00	8.500,00	8.500,00
4980-2019-G0013	Appalto specifico SDAPA servizi manutentivi impianti antincendio 01/07/2020-30/06/2024	5U110407201	27.500,00	55.000,00	55.000,00	55.000,00
4980-2019-G0013	Appalto specifico SDAPA servizi manutentivi impianti antincendio 01/07/2020-30/06/2024	5U110407202	45.000,00	90.000,00	90.000,00	90.000,00
4980-2019-G0013	Appalto specifico SDAPA servizi manutentivi impianti antincendio 01/07/2020-30/06/2024	5U110407204	23.275,00	46.550,00	46.550,00	46.550,00
4980-2019-G0013	Appalto specifico SDAPA servizi manutentivi impianti antincendio 01/07/2020-30/06/2024	5U110407206	3.500,00	7.000,00	7.000,00	7.000,00
RS05-2020-00019	Fornitura Server in Convenzione Consip	5U211200800		2.000.000,00	2.000.000,00	
RS05-2020-00014	Fornitura Server in Convenzione Consip - Rinnovo infra Portale www.inps.it	5U211200800	2.000.000,00			
RS05-2020-00020	Manutenzione software per la gestione delle credenziali privilegiate. CyberArk Enterprise Vault	5U110405000	25.000,00			
RS05-2019-00071	Rinnovo manutenzione licenze software nnovo servizi web Google maps per il calcolo dei percorsi effettuati dai medici di lista per lo svolgimento delle Visite Mediche di Controllo (VMC)	5U110405000	200.000,00	200.000,00		
RS05-2020-00077		5U110405000	30.000,00	40.000,00		
RS05-2019-00003	AFFIDAMENTO DI SERVIZI DI SUPPORTO ALL'APPLICATION LIFECYCLE MANAGEMENT	5U110405000	2.400.000,00	1.534.732,36	1.151.049,28	
RS05-2019-00078	Acquisto licenze di Altova (XMLSpy)	5U110405000	30.000,00	30.000,00		
RS05-2019-00080	Servizi di ricerca e supporto informativo specialistico Servizi di Advisory	5U110404202	75.000,00			
RS05-2019-00081	Adeguamento piattaforma videoconferenza sul territorio	5U211200800	1.000.000,00			
RS05-2019-00081	Adeguamento piattaforma videoconferenza sul territorio	5U110407501	150.000,00			



Proposte di gara o prenotazioni non contrattualizzate	Oggetto	Voce di spesa	2020	2021	2022	2023
RS05-2019-00081	Adeguamento piattaforma videoconferenza sul territorio	5U110404101	200.000,00			
RS05-2019-00082	Combinatori telefonici GSM per sopravvivenza locale	5U211200900	250.000,00			
RS05-2019-00082	Combinatori telefonici GSM per sopravvivenza locale	5U110405000	150.000,00			
RS05-2019-00083	Servizi di supporto per la qualificazione a PSN dell'Istituto	5U110407501	100.000,00			
RS05-2019-00084	Servizi di supporto alla migrazione di sistemi legacy verso piattaforme industry standard	5U110407501	1.000.000,00			
RS05-2019-00084	Servizi di supporto alla migrazione di sistemi legacy verso piattaforme industry standard	5U211200900	3.000.000,00	3.000.000,00		
RS05-2019-00102	Servizi di Posta Elettronica Certificata	5U110405501	132.572,52	66.286,26		
RS05-2019-00102	Servizi di Posta Elettronica Certificata	5U110407501	2.074,00	829,60		
RS05-2019-00085	Allestimento sale videoconferenze DG e manutenzione apparati	5U211200800	200.000,00			
RS05-2019-00086	Adeguamento tecnologico ambiente server farm/posta elettronica	5U211200800	2.500.000,00			
RS05-2020-00078	Fornitura Oracle per le esigenze di estensione del CRM ai patronati	5U110405000	400.000,00	400.000,00	400.000,00	
RS05-2020-00078	Fornitura Oracle per le esigenze di estensione del CRM ai patronati	5U110407501	100.000,00	50.000,00	50.000,00	
RS05-2020-00078	Fornitura Oracle per le esigenze di estensione del CRM ai patronati	5U211200800	4.000.000,00			
RS05-2020-00078	Fornitura Oracle per le esigenze di estensione del CRM ai patronati	5U211200900	300.000,00	300.000,00	300.000,00	
RS05-2020-00079	Servizi Manutenzione HW e apparecchiature elettroniche INPS	5U110405000	5.500.000,00	10.000.000,00	10.000.000,00	5.500.000,00
RS05-2020-00080	CONVENZIONE CONSIP PC desktop notebook e workstation	5U211200800	1.500.000,00	1.500.000,00	1.500.000,00	
RS05-2019-00089	Software di protezione antivirus per le postazioni di lavoro e delle caselle di posta elettronica Symantec	5U211200900	940.000,00			
RS05-2020-00016	Software di protezione antivirus per i server virtuali Trend Micro	5U211200900	150.000,00			
RS05-2020-00017	Software per la protezione della posta elettronica: antivirus, antispam, IP reputation.	5U211200900	350.000,00			
RS05-2019-00090	Risorse professionali sviluppo e adeguamenti sistema SGI	5U110407501	130.276,00	92.710,00		
RS05-2019-00091	Acquisizione servizi innovativi IT	5U211200900	500.000,00	500.000,00		
RS05-2020-00015	Programma PSN / PON Cyber - Fase 2 sedi metropolitane SUD	5U211200800		9.970.000,00		

Proposte di gara o prenotazioni non contrattualizzate	Oggetto	Voce di spesa	2020	2021	2022	2023
RS05-2020-00022	Assistenza ed aggiornamento manutentivo con adeguamenti normativi e funzionali del sistema informativo "ALICE" per la programmaz	5U110405000	50.000,00			
7080	Accordo Quadro di durata annuale, suddiviso in 2 Lotti, ai sensi dell'articolo 54, comma 3, del Dlgs. n. 50/2016 e ss.mm.ii per l'esecuzione di lavori di manutenzione ordinaria edili ed affini a guasto e/o preventiva sugli immobili strumentali della Direzione regionale INPS del Lazio e della Direzione di coordinamento metropolitano di Roma.	5U110401601	218.166,63	19.833,33		
7080	Accordo Quadro di durata annuale, suddiviso in 2 Lotti, ai sensi dell'articolo 54, comma 3, del Dlgs. n. 50/2016 e ss.mm.ii per l'esecuzione di lavori di manutenzione ordinaria edili ed affini a guasto e/o preventiva sugli immobili strumentali della Direzione regionale INPS del Lazio e della Direzione di coordinamento metropolitano di Roma.	5U110401602	277.475,00	25.225,00		
7080	Accordo Quadro di durata annuale, suddiviso in 2 Lotti, ai sensi dell'articolo 54, comma 3, del Dlgs. n. 50/2016 e ss.mm.ii per l'esecuzione di lavori di manutenzione ordinaria edili ed affini a guasto e/o preventiva sugli immobili strumentali della Direzione regionale INPS del Lazio e della Direzione di coordinamento metropolitano di Roma.	5U110401604	180.125,00	16.375,00		
7080	Accordo Quadro di durata annuale, suddiviso in 2 Lotti, ai sensi dell'articolo 54, comma 3, del Dlgs. n. 50/2016 e ss.mm.ii per l'esecuzione di lavori di manutenzione ordinaria edili ed affini a guasto e/o preventiva sugli immobili strumentali della Direzione regionale INPS del Lazio e della Direzione di coordinamento metropolitano di Roma.	5U110401612	155.512,50	14.137,50		
7080	Accordo Quadro di durata annuale, suddiviso in 2 Lotti, ai sensi dell'articolo 54, comma 3, del Dlgs. n. 50/2016 e ss.mm.ii per l'esecuzione di lavori di manutenzione ordinaria edili ed affini a guasto e/o preventiva sugli immobili strumentali della Direzione regionale INPS del Lazio e della Direzione di coordinamento metropolitano di Roma.	5U110401614	85.387,50	7.762,50		

Proposte di gara o prenotazioni non contrattualizzate	Oggetto	Voce di spesa	2020	2021	2022	2023
0380-2019-V0009	SERVIZIO PULIZIA PARTI COMUNI VIALE TRIESTE 41-43 FERMO	8U121000802				
0380-2019-V0027	SERVIZIO PULIZIA, DISINFESTAZIONE, SMALTIMENTO RIFIUTI SPEC., FACCHINAGGIO INT	5U110401402	591.051,39	591.051,39	591.051,39	443.288,55
0380-2019-V0027	SERVIZIO PULIZIA, DISINFESTAZIONE, SMALTIMENTO RIFIUTI SPEC., FACCHINAGGIO INT	5U110401801	47.164,06	47.164,06	47.164,06	35.373,04
0380-2019-V0027	SERVIZIO PULIZIA, DISINFESTAZIONE, SMALTIMENTO RIFIUTI SPEC., FACCHINAGGIO INT	5U110401410	26.066,94	26.066,94	26.066,94	19.550,21
0380-2019-V0105	CONDOMINIO VIA TRENTO 43-47 MACERATA PALAZZINE B1-B2 BIL.PREVENTIVO 2019/2020	8U110402612	3.589,60			
0980-2018-V0041	CANONI DI LOCAZ, ONERI COND, IMP. REGISTR ANNO 2018 LUIGI DI MOLA - SEDE TARANTO	5U110401501	787.285,00	787.285,00		
0980-2018-V0041	CANONI DI LOCAZ, ONERI COND, IMP. REGISTR ANNO 2018 LUIGI DI MOLA - SEDE TARANTO	5U110401502	3.950,00	3.950,00		
0980-2018-V0067	CANONI DI LOCAZ, ONERI COND, IMP. REG.DA MARZO A DIC 2018 - CARBONE G. - CERIGNO	5U110401501	52.114,00	52.114,00	52.114,00	52.114,00
0980-2018-V0067	CANONI DI LOCAZ, ONERI COND, IMP. REG.DA MARZO A DIC 2018 - CARBONE G. - CERIGNO	5U110401502	487,00	487,00	487,00	487,00
0980-2019-V0006	CANONI LOCAZIONE, ONERI COND.LI E IMP REG AMEC PERIODO:01.01.2019-31.12.2024	5U110401501	91.310,00	91.310,00	91.310,00	91.310,00
0980-2019-V0006	CANONI LOCAZIONE, ONERI COND.LI E IMP REG AMEC PERIODO:01.01.2019-31.12.2024	5U110401502	400,00	400,00	400,00	400,00
0980-2019-V0078	ADES. CONV. CONSIG S.P.A. EE 16#LOTTO 14.FORNITURA ENERGIA EL. A SEDI VARIE INPS	5U110401201	725.000,00			
0980-2019-V0078	ADES. CONV. CONSIG S.P.A. EE 16#LOTTO 14.FORNITURA ENERGIA EL. A SEDI VARIE INPS	5U110401301	20.000,00			
0980-2019-V0084	ADESIONE CONV CONSIG GAS ESTRA INPS PUGLIA PERIODO CONTR 10TT19 30SETT2020	5U110401301	90.000,00			

Proposte di gara o prenotazioni non contrattualizzate	Oggetto	Voce di spesa	2020	2021	2022	2023
1380-2015-V0357	IMPOSTA DI REGISTRO PLURIBIENNALE CONTRATTO INPS/MEF	5U110401502				
1780-2019-V0022	APPALTO MISTO BIENNALE M.O.P./M.O.C. ASCENSORI SEDI INPS SARDEGNA	5U110407201	16.696,77	4.174,19		
1780-2019-V0022	APPALTO MISTO BIENNALE M.O.P./M.O.C. ASCENSORI SEDI INPS SARDEGNA	5U110401601	12.444,00	2.488,80		
1780-2019-V0022	APPALTO MISTO BIENNALE M.O.P./M.O.C. ASCENSORI SEDI INPS SARDEGNA	5U110407204	11.842,69	2.960,67		
1780-2019-V0022	APPALTO MISTO BIENNALE M.O.P./M.O.C. ASCENSORI SEDI INPS SARDEGNA	5U110401612	11.199,60	2.488,80		
1780-2019-V0022	APPALTO MISTO BIENNALE M.O.P./M.O.C. ASCENSORI SEDI INPS SARDEGNA	5U110401604	7.466,40	2.488,80		
1780-2019-V0022	APPALTO MISTO BIENNALE M.O.P./M.O.C. ASCENSORI SEDI INPS SARDEGNA	5U110407202	5.586,92	1.396,73		
1780-2019-V0022	APPALTO MISTO BIENNALE M.O.P./M.O.C. ASCENSORI SEDI INPS SARDEGNA	5U110401602	3.733,20	1.244,40		
1780-2019-V0029	APPALTO MISTO BIENNALE PER IL SERVIZIO DI MANUTENZIONE ORDINARIA DEGLI IMPIANTI	5U110407201	23.232,50	5.808,12		
1780-2019-V0029	APPALTO MISTO BIENNALE PER IL SERVIZIO DI MANUTENZIONE ORDINARIA DEGLI IMPIANTI	5U110401602	21.258,50	5.293,28		
1780-2019-V0029	APPALTO MISTO BIENNALE PER IL SERVIZIO DI MANUTENZIONE ORDINARIA DEGLI IMPIANTI	5U110401601	20.825,71	5.246,00		
1780-2019-V0029	APPALTO MISTO BIENNALE PER IL SERVIZIO DI MANUTENZIONE ORDINARIA DEGLI IMPIANTI	5U110407202	17.286,88	4.321,72		
1780-2019-V0029	APPALTO MISTO BIENNALE PER IL SERVIZIO DI MANUTENZIONE ORDINARIA DEGLI IMPIANTI	5U110407204	11.985,00	2.996,25		
1780-2019-V0029	APPALTO MISTO BIENNALE PER IL SERVIZIO DI MANUTENZIONE ORDINARIA DEGLI IMPIANTI	5U110401604	8.081,89	1.975,79		
1780-2019-V0029	APPALTO MISTO BIENNALE PER IL SERVIZIO DI MANUTENZIONE ORDINARIA DEGLI IMPIANTI	5U110401612	5.600,11	1.055,00		
1780-2019-V0054	ACQUISTO ENERGIA ELETTRICA E SERVIZI CONNESSI IN CONV.CONSIG	5U110401201	600.000,00	85.000,00		

Proposte di gara o prenotazioni non contrattualizzate	Oggetto	Voce di spesa	2020	2021	2022	2023
1980-2019-V0060	PRENOT. INDIZIONE GARA MEPA AFFIDAMNETO MANUT. IMPIANTI SEDI INPS MOLISE	5U110407201	121.633,85	121.633,85		
1980-2019-V0060	PRENOT. INDIZIONE GARA MEPA AFFIDAMNETO MANUT. IMPIANTI SEDI INPS MOLISE	5U110407202	9.360,78	9.360,78		
1980-2019-V0060	PRENOT. INDIZIONE GARA MEPA AFFIDAMNETO MANUT. IMPIANTI SEDI INPS MOLISE	8U110402708	3.815,37	3.815,37		
1980-2019-V0064	ACCANTONAMENTO PROVV. FONDO INCENTIVO PER AFF. SERV. MANUT. IMP. 2020 - 2021	5U110407201	3.988,00			
1980-2019-V0064	ACCANTONAMENTO PROVV. FONDO INCENTIVO PER AFF. SERV. MANUT. IMP. 2020 - 2021	5U110407202	306,91			
1980-2019-V0064	ACCANTONAMENTO PROVV. FONDO INCENTIVO PER AFF. SERV. MANUT. IMP. 2020 - 2021	8U110402708	125,09			
1980-2019-V0065	ADESIONE CONV. CONSP EE.16 - LOTTO 12 - NOV. '19 - OTT. '20 CONCESSIONE PER SERVIZIO INSTALLAZIONE DISTRIBUTORI AUTOMATICI	5U110401201	1.140,00			
2280-2019-V0103		4U110405206	1.690,32	1.690,32	1.690,31	845,15
3080-2017-V0093	SERVIZIO DI VIGILANZA IMMOBILI TOSCANA - PROCEDURA APERTA	5U110401403	788.405,12	788.405,12	788.405,12	
3080-2017-V0093	SERVIZIO DI VIGILANZA IMMOBILI TOSCANA - PROCEDURA APERTA	8U110402612	5.797,44	5.797,44	5.797,44	
3080-2017-V0093	SERVIZIO DI VIGILANZA IMMOBILI TOSCANA - PROCEDURA APERTA	8U121000808	2.283,84	2.283,84	2.283,84	
3080-2017-V0093	SERVIZIO DI VIGILANZA IMMOBILI TOSCANA - PROCEDURA APERTA	8U110402614	1.756,80	1.756,80	1.756,80	
3080-2017-V0093	SERVIZIO DI VIGILANZA IMMOBILI TOSCANA - PROCEDURA APERTA	8U121000804	1.756,80	1.756,80	1.756,80	
3080-2018-V0200	SERVIZI VARI C/O CONVITTO REGINA ELENA SANSEPOLCRO - COOP. SOCIALE IL COLIBRI	3U120508714	1.657.527,38	828.763,69		
3080-2018-V0237	CERTIFICAZIONE ECDL LICEO S. BARTOLOMEO ANNI SCOLASTICI 2018/2021	3U120508719	3.074,00			
3080-2019-V0165	SDAPA SERVIZI DI PULIZIE - LOTTO 1 - PROVINCE DI AR FI PO PT SI	5U110401402	808.567,63	808.567,63	808.567,63	741.187,01
3080-2019-V0165	SDAPA SERVIZI DI PULIZIE - LOTTO 1 - PROVINCE DI AR FI PO PT SI	5U110401801	73.810,00	73.810,00	73.810,00	67.659,15
3080-2019-V0165	SDAPA SERVIZI DI PULIZIE - LOTTO 1 - PROVINCE DI AR FI PO PT SI	5U110401410	27.450,00	27.450,00	27.450,00	25.162,52
3080-2019-V0166	SDAPA SERVIZI DI PULIZIE - LOTTO 2 - PROVINCE DI GR LI LU MS PI	5U110401402	590.039,81	590.039,81	590.039,81	540.869,83

Proposte di gara o prenotazioni non contrattualizzate	Oggetto	Voce di spesa	2020	2021	2022	2023
3080-2019-V0166	SDAPA SERVIZI DI PULIZIE - LOTTO 2 - PROVINCE DI GR LI LU MS PI	5U110401801	48.190,00	48.190,00	48.190,00	44.174,16
3080-2019-V0166	SDAPA SERVIZI DI PULIZIE - LOTTO 2 - PROVINCE DI GR LI LU MS PI	5U110401410	21.959,99	21.959,99	21.959,99	20.129,98
3480-2018-V0109	GENOVA V. PASTORINO - MANUT ORD IMP CDZ, IDRFAULICO, ELETTRICO E SICUREZZA 2018/	5U110407202	793,00	660,84		
3480-2019-V0031	GENOVA P. VITTORIA- ACCANTONAMENTO EX ART.113 SERV.MAN.IMP.CDZ IDR.2019-07/2020	5U110407201	269,50			
4980-2016-V0251	CONTRATTO DI LOCAZIONE PER LA NUOVA AGENZIA DI ERBA (CO)	5U110401501	95.532,83			
4980-2017-V0137	MI-NORD M.O.+MESSA IN ESERCIZIO IMPIANTO SPEGNIAMENTO INCENDIO.	5U110401601	386,33			
4981-2019-V0025	ADESIONE CONV. CONSIP GAS NATURALE 11 LOTTO 2 - SEDI DCM - 01/12/2019-30/11/2020	5U110401301	260.000,00			
5180-2019-V0256	PULIZIA, DERATTIZZAZIONE, DISINFESTAZIONE BENEVENTO E SAN CIPRIANO PICENTINO	8U121000802	64.055,04			
5180-2019-V0256	PULIZIA, DERATTIZZAZIONE, DISINFESTAZIONE BENEVENTO E SAN CIPRIANO PICENTINO	8U121000804	8.440,78			
5880-2018-V0089	SERVIZI SOCIO EDUCATIVI CONVITTO UNIFICATO DI SPOLETO	3U120508714	1.000,00	1.000,00		
5880-2018-V0095	PROCEDURA SDAPA CONSIP PULIZIA E SERVIZIO CONNESSI AUSILIARIATO PRESSO LE SEDI I	5U110401402	355.403,27	355.403,27	355.403,27	296.169,40
5880-2018-V0095	PROCEDURA SDAPA CONSIP PULIZIA E SERVIZIO CONNESSI AUSILIARIATO PRESSO LE SEDI I	5U110401801	34.291,27	34.291,27	34.291,27	32.145,63
5880-2019-V0038	SERVIZIO DI RISTORAZIONE PRESSO IL CONVITTO UNIFICATO DI SPOLETO	3U120511301	0,01			
5880-2019-V0075	SERVIZIO BIENNALE MANUTENZIONE AREE VERDI PRESSO CONVITTO DI SPOLETO	5U110401616	8.597,34	5.373,31		
5880-2019-V0125	ADESIONE CONVENZIONE GAS NATURALE ED 11 LOTTO 5 CONVITTO DI SPOLETO	3U120511306	120.000,00			
5880-2019-V0130	SERVIZIO BIENNALE VIA M ANGELONI 43 PG IMPIANTO TERMICO TERZO RESPONSABILE	8U110402710	1.525,00	1.143,76		



Proposte di gara o prenotazioni non contrattualizzate	Oggetto	Voce di spesa	2020	2021	2022	2023
6480-2017-V0086	MANUTENZIONE ESTINTORI PER 48 MESI DAL 2018 AL 2021	5U110401401	6.000,00	6.000,00		
6480-2018-V0084	PULIZIA, IGIENE AMBIENTALE E SERVIZI CONNESSI DI AUSILIARIATO - BASILICATA	5U110401402	265.977,64	265.977,64	265.977,64	221.648,03
6480-2018-V0084	PULIZIA, IGIENE AMBIENTALE E SERVIZI CONNESSI DI AUSILIARIATO - BASILICATA	5U110401801	83.487,36	83.487,36	83.487,36	69.527,80
6480-2018-V0084	PULIZIA, IGIENE AMBIENTALE E SERVIZI CONNESSI DI AUSILIARIATO - BASILICATA	5U110401410	7.700,00	7.700,00	7.700,00	6.416,67
6480-2018-V0084	PULIZIA, IGIENE AMBIENTALE E SERVIZI CONNESSI DI AUSILIARIATO - BASILICATA	4U110405206	2.867,00	2.867,00	2.867,00	2.389,17
6480-2018-V0090	ACCORDO QUADRO DI MANUTENZIONE IMPIANTISTICA SEDI REGIONE BASILICATA 2018-2021	5U110407201	69.409,73	69.409,73		
6480-2018-V0090	ACCORDO QUADRO DI MANUTENZIONE IMPIANTISTICA SEDI REGIONE BASILICATA 2018-2021	5U110407206	36.819,87	36.819,87		
6480-2018-V0090	ACCORDO QUADRO DI MANUTENZIONE IMPIANTISTICA SEDI REGIONE BASILICATA 2018-2021	5U110407202	23.507,46	23.507,46		
6480-2019-V0008	ACCORDO QUADRO CANONI MANUTENZIONE EDILE SEDI INPS BASILICATA TRIENNIO 2019/21	5U110401601	1.633,50	1.750,00		
6480-2019-V0008	ACCORDO QUADRO CANONI MANUTENZIONE EDILE SEDI INPS BASILICATA TRIENNIO 2019/21	5U110401612	660,00	725,00		
6480-2019-V0008	ACCORDO QUADRO CANONI MANUTENZIONE EDILE SEDI INPS BASILICATA TRIENNIO 2019/21	5U110401602	484,00	575,00		
6480-2019-V0009	ACCORDO QUADRO EXTRA CANONI OPERE EDILI SEDI INPS BASILICATA TRIENNIO 2019/2021	5U110401601	31.036,50	33.250,00		
6480-2019-V0009	ACCORDO QUADRO EXTRA CANONI OPERE EDILI SEDI INPS BASILICATA TRIENNIO 2019/2021	5U110401612	12.540,00	13.775,00		
6480-2019-V0009	ACCORDO QUADRO EXTRA CANONI OPERE EDILI SEDI INPS BASILICATA TRIENNIO 2019/2021	5U110401602	9.196,00	10.925,00		

Proposte di gara o prenotazioni non contrattualizzate	Oggetto	Voce di spesa	2020	2021	2022	2023
6480-2019-V0011	GAS RISC.TO A TUTTI GLI UFFICI DELLA REGIONE; PERIODO 01/07/2019 - 30/06/2020.	5U110401301	45.000,00			
6480-2019-V0031	SERVIZIO DI FACCHINAGGIO ESTERNO INPS BASILICATA PERIODO 1/11/2019 - 31/10/2022	5U110401802	12.666,67	12.666,67	10.555,56	
6480-2019-V0035	ACCORDO QUADRO MANUTENZIONE A CANONE IMPIANTI ELEVATORI REGIONE BASILICATA 2019-	5U110407201	7.464,20	7.464,20	4.976,14	
6480-2019-V0035	ACCORDO QUADRO MANUTENZIONE A CANONE IMPIANTI ELEVATORI REGIONE BASILICATA 2019-	5U110407206	1.143,51	1.143,51	762,34	
6480-2019-V0036	ACCORDO QUADRO MANUTENZIONE EXTRA CANONE IMPIANTI ELEVATORI REGIONE BASILICATA 2	5U110407201	15.128,00	15.128,00	15.128,00	
6480-2019-V0036	ACCORDO QUADRO MANUTENZIONE EXTRA CANONE IMPIANTI ELEVATORI REGIONE BASILICATA 2	5U110407206	5.002,00	5.002,00	5.002,00	
6480-2019-V0037	INDIZIONE GARA PER AFFIDAMENTO SERVIZIO DI MANUTENZIONE ESTINTORI PERIODO 2019 -	5U110401401	9.002,00	8.572,00	11.950,00	
6480-2019-V0038	PROROGA TECNICA SERVIZIO VIGILANZA ARMATA REGIONE BASILICATA DAL 12/09/2019 ALL'	5U110401403	278.080,00			
6480-2019-V0040	LOCAZIONE SEDE DI MELFI CANONE EURO 1.752,77 MENSILI E ONERI CONDOMINIALI 3.000	5U110401501	21.033,24	21.033,24	21.033,24	21.033,24
7080-2017-V0310	SERVIZI DI GESTIONE DEL VERDE PER GLI IMMOBILI STRUMENTALI INPS REGIONE LAZIO	5U110401402	48.800,00			
7080-2018-V0003	SERVIZI GESTIONE VERDE PRESSO IMMOBILI STRUMENTALI DIREZ. REG. LAZIO	5U110401402	48.800,00			
7080-2019-V0126	CONV. CONSIP GAS NATURALE 11-LOTTO 6-(LAZIO ESCL.PROV.ROMA) ANNI 2019-2020	5U110401301	180.000,00			
7080-2019-V0130	SERVIZI LEGALI DI CANCELLERIA PR.UFFICI GIUDIZIARI DISTR.CORTE D'APPELLO DI ROMA	5U121000401	45.666,70			
7080-2019-V0180	AFFIDAMENTO GLOBAL SERVICE (LOTTO 4)- STRUTTURA DI FIUGGI	3U120511601	973.694,46	973.694,46	929.197,67	

Proposte di gara o prenotazioni non contrattualizzate	Oggetto	Voce di spesa	2020	2021	2022	2023
7081-2019-V0010	ADESIONE CONVENZIONE CONSIP - FORNITURA GAS NATURALE 11 LOTTO 6 (LAZIO) DAL 1.6.	5U110401301	300.000,00			
7081-2019-V0014	ADESIONE CONVENZIONE CONSIP - FORNITURA "ENERGIA ELETTRICA 16" LOTTO 10 DAL 1/8/	5U110401201	900.000,00			
8180-2018-V0174	SERV.PULIGIENE AMBIENTALE E SERVIZI CONNESSI DI AUSILIARIATO SEDI PIEMONTE	5U110401402	940.051,11	940.051,11	940.051,11	940.051,11
8180-2018-V0174	SERV.PULIGIENE AMBIENTALE E SERVIZI CONNESSI DI AUSILIARIATO SEDI PIEMONTE	5U110401801	130.242,32	130.242,32	130.242,32	130.242,32
8180-2018-V0174	SERV.PULIGIENE AMBIENTALE E SERVIZI CONNESSI DI AUSILIARIATO SEDI PIEMONTE	4U110405206	1.140,70	1.140,70	1.140,70	1.140,70
8180-2018-V0175	SERV.PULIGIENE AMBIENTALE E SERVIZI CONNESSI DI AUSILIARIATO SEDI PIEMONTE	5U110401402	403.814,61	403.814,61	403.814,61	403.814,61
8180-2018-V0175	SERV.PULIGIENE AMBIENTALE E SERVIZI CONNESSI DI AUSILIARIATO SEDI PIEMONTE	5U110401801	78.145,39	78.145,39	78.145,39	78.145,39
8180-2018-V0175	SERV.PULIGIENE AMBIENTALE E SERVIZI CONNESSI DI AUSILIARIATO SEDI PIEMONTE	4U110405206	564,25	564,25	564,25	564,25
8180-2018-V0176	SERV.PULIGIENE AMBIENTALE E SERVIZI CONNESSI DI AUSILIARIATO SEDI PIEMONTE	5U110401402	232.056,44	232.056,44	232.056,44	232.056,44
8180-2018-V0176	SERV.PULIGIENE AMBIENTALE E SERVIZI CONNESSI DI AUSILIARIATO SEDI PIEMONTE	5U110401801	26.048,46	26.048,46	26.048,46	26.048,46
8180-2018-V0176	SERV.PULIGIENE AMBIENTALE E SERVIZI CONNESSI DI AUSILIARIATO SEDI PIEMONTE	4U110405206	500,20	500,20	500,20	500,20
8180-2018-V0177	SERV.PULIGIENE AMBIENTALE E SERVIZI CONNESSI DI AUSILIARIATO SEDI PIEMONTE	5U110401402	250.149,69	250.149,69	250.149,69	250.149,69
8180-2018-V0177	SERV.PULIGIENE AMBIENTALE E SERVIZI CONNESSI DI AUSILIARIATO SEDI PIEMONTE	5U110401801	39.072,70	39.072,70	39.072,70	39.072,70

Proposte di gara o prenotazioni non contrattualizzate	Oggetto	Voce di spesa	2020	2021	2022	2023
8180-2018-V0177	SERV.PUL.IGIENE AMBIENTALE E SERVIZI CONNESSI DI AUSILIARIATO SEDI PIEMONTE	4U110405206	820,45	820,45	820,45	820,45
8180-2018-V0178	SERV.PUL.IGIENE AMBIENTALE E SERVIZI CONNESSI DI AUSILIARIATO SEDI DELLA VALLE D	5U110401402	121.061,24	121.061,24	121.061,24	121.061,24
8180-2018-V0178	SERV.PUL.IGIENE AMBIENTALE E SERVIZI CONNESSI DI AUSILIARIATO SEDI DELLA VALLE D	5U110401801	13.024,23	13.024,23	13.024,23	13.024,23
8180-2018-V0178	SERV.PUL.IGIENE AMBIENTALE E SERVIZI CONNESSI DI AUSILIARIATO SEDI DELLA VALLE D	5U110401410	2.013,00	2.013,00	2.013,00	2.013,00
8180-2018-V0178	SERV.PUL.IGIENE AMBIENTALE E SERVIZI CONNESSI DI AUSILIARIATO SEDI DELLA VALLE D	4U110405206	372,10	372,10	372,10	372,10
8180-2019-V0138	ACCORDO QUADRO OPERI EDILI, ACCATONAMENTO DEL 2% ART. 113 DEL D.LGS. 50/2016	5U110401601	2.520,00	1.260,00		
8180-2019-V0138	ACCORDO QUADRO OPERI EDILI, ACCATONAMENTO DEL 2% ART. 113 DEL D.LGS. 50/2016	5U110401602	1.680,00	840,00		
8180-2019-V0138	ACCORDO QUADRO OPERI EDILI, ACCATONAMENTO DEL 2% ART. 113 DEL D.LGS. 50/2016	5U110401604	1.200,00	600,00		
8180-2019-V0138	ACCORDO QUADRO OPERI EDILI, ACCATONAMENTO DEL 2% ART. 113 DEL D.LGS. 50/2016	5U110401612	600,00	300,00		
8180-2019-V0155	ADESIONE CONVENZIONE CONSIP "GESTIONE SICUREZZA 4" LOTTO 1.	4U110405206	40.583,44			
8180-2019-V0156	SERVIZIO DI RESPONSABILE AMIANTO ESTERNO E MAPPATURA SEDI.	4U110405206	23.993,36			
8380-2015-V0146	CONTRATTO DI LOCAZIONE DEI LOCALI DELL'AGENZIA DI CAVALESE (TN) 1.12.15 -30.11.2	5U110401501	14.031,36	14.031,36		
8380-2018-V0114	PROCEDURA SDAPA PER AFFIDAMENTO SERVIZIO PULIZIA SEDI INPS TRENINO A/ADIGE 2019	5U110401402	427.150,60	427.150,60	427.150,59	142.383,53
8380-2018-V0114	PROCEDURA SDAPA PER AFFIDAMENTO SERVIZIO PULIZIA SEDI INPS TRENINO A/ADIGE 2019	4U110405206	558,76	558,76	558,76	162,97

Proposte di gara o prenotazioni non contrattualizzate	Oggetto	Voce di spesa	2020	2021	2022	2023
8380-2018-V0114	PROCEDURA SDAPA PER AFFIDAMENTO SERVIZIO PULIZIA SEDI INPS TRENINO A/ADIGE 2019	8U110402612	200,00	200,00	200,00	66,67
8380-2019-V0076	ACCANTONAMENTO EX ART.113 D.LGS 50/2016 CIG 7980486960	5U110401301	1.045,08			
8380-2019-V0076	ACCANTONAMENTO EX ART.113 D.LGS 50/2016 CIG 7980486960	3U120511606	288,52			
8380-2019-V0076	ACCANTONAMENTO EX ART.113 D.LGS 50/2016 CIG 7980486960	8U110402612	8,20			
8580-2019-V0016	AFFIDAMENTO DEL SERVIZIO DI GESTIONE IN OUTSOURCING DEGLI ARCHIVI INPS FVG	5U110406901	77.265,00			
8580-2019-V0040	FORNITURA PER 24 MESI DI MATERIALE IGIENICO DI CONSUMO PER GLI UFFICI INPS FVG	5U110401410	14.640,00			
8580-2019-V0048	ACCORDO QUADRO PER LAVORI DI MANUTENZIONE ORDINARIA DI TIPO EDILE	5U110401604	4.000,00			
8580-2019-V0048	ACCORDO QUADRO PER LAVORI DI MANUTENZIONE ORDINARIA DI TIPO EDILE	5U110401601	3.000,00			
8580-2019-V0048	ACCORDO QUADRO PER LAVORI DI MANUTENZIONE ORDINARIA DI TIPO EDILE	5U110401602	3.000,00			
8580-2019-V0055	SERV. DI MANUTENZ.ORD. E STRAORD. DELL'ARCH. TRASL. SILO MOD. ROTOCASS TS	5U110400903	4.880,00	4.880,00	4.880,00	
8580-2019-V0067	SERVIZIO DI MANUTENZIONE IMPIANTI TERMOIDRAULICI E DI CONDIZIONAMENTO SEDI INPS	5U110407204	75.696,25	25.232,07		
8580-2019-V0067	SERVIZIO DI MANUTENZIONE IMPIANTI TERMOIDRAULICI E DI CONDIZIONAMENTO SEDI INPS	5U110407201	56.076,60	18.692,20		
8580-2019-V0067	SERVIZIO DI MANUTENZIONE IMPIANTI TERMOIDRAULICI E DI CONDIZIONAMENTO SEDI INPS	5U110407202	14.641,44	4.880,48		
8580-2019-V0073	ONERI CONSUNTIVO 2018/2019 E PREVENTIVO 2019/2020 IMM.LE REDDITO VIA LOCCHI GO	8U121000806	1.068,00			
8880-2019-V0076	ADESIONE CONVENZIONE CONSIP 16 LOTTO 5 VENETO PERIODO MAGGIO 2019/APRILE 2020	5U110401201	375.000,00			
8880-2019-V0318	SERVIZIO DI MANUT. DEGLI IMPIANTI ELEVATORI PRESSO LE SEDI STRUMENTALI INPS	5U110407201	33.526,09	33.526,09	25.144,58	

Proposte di gara o prenotazioni non contrattualizzate	Oggetto	Voce di spesa	2020	2021	2022	2023
8880-2019-V0318	SERVIZIO DI MANUT. DEGLI IMPIANTI ELEVATORI PRESSO LE SEDI STRUMENTALI INPS	5U110407204	17.697,95	17.697,95	13.273,47	
8880-2019-V0318	SERVIZIO DI MANUT. DEGLI IMPIANTI ELEVATORI PRESSO LE SEDI STRUMENTALI INPS	5U110407202	15.370,73	15.370,73	11.528,05	
8880-2019-V0318	SERVIZIO DI MANUT. DEGLI IMPIANTI ELEVATORI PRESSO LE SEDI STRUMENTALI INPS	5U110401601	7.991,37	7.991,37	5.993,53	
8880-2019-V0318	SERVIZIO DI MANUT. DEGLI IMPIANTI ELEVATORI PRESSO LE SEDI STRUMENTALI INPS	5U110401604	7.391,37	7.391,37	5.543,53	
8880-2019-V0318	SERVIZIO DI MANUT. DEGLI IMPIANTI ELEVATORI PRESSO LE SEDI STRUMENTALI INPS	5U110401612	3.995,69	3.995,69	2.996,77	
8880-2019-V0318	SERVIZIO DI MANUT. DEGLI IMPIANTI ELEVATORI PRESSO LE SEDI STRUMENTALI INPS	5U110401602	600,00	600,00	450,00	
8880-2019-V0320	SERVIZIO DI MANUTENZIONE DEGLI IMPIANTI ANTINCENDIO C/O SEDI NELLA REGIONE VENET	5U110401401	66.220,90	66.220,90	49.665,68	
8880-2019-V0320	SERVIZIO DI MANUTENZIONE DEGLI IMPIANTI ANTINCENDIO C/O SEDI NELLA REGIONE VENET	5U110401601	7.466,40	7.466,40	5.599,80	
8880-2019-V0320	SERVIZIO DI MANUTENZIONE DEGLI IMPIANTI ANTINCENDIO C/O SEDI NELLA REGIONE VENET	5U110401604	4.666,50	4.666,50	3.499,88	
8880-2019-V0320	SERVIZIO DI MANUTENZIONE DEGLI IMPIANTI ANTINCENDIO C/O SEDI NELLA REGIONE VENET	5U110401612	3.733,20	3.733,20	2.799,90	
8880-2019-V0320	SERVIZIO DI MANUTENZIONE DEGLI IMPIANTI ANTINCENDIO C/O SEDI NELLA REGIONE VENET	5U110401602	2.799,90	2.799,90	2.099,93	
8880-2019-V0347	GESTIONE INTEGRATA DELLA SALUTE E SICUREZZA SUI LUOGHI DI LAVORO ED 4 LOTTO 3	4U110405206	92.244,37	92.244,37	69.183,27	
8880-2019-V0347	GESTIONE INTEGRATA DELLA SALUTE E SICUREZZA SUI LUOGHI DI LAVORO ED 4 LOTTO 3	4U110405205	77.856,62	77.856,62	58.392,46	
RS10-2016-00095	AFFIDAMENTO SERVIZI DI "APPLICATION DEVELOPMENT E MAINTENANCE"	5U211200900	53.680.000,00			



Proposte di gara o prenotazioni non contrattualizzate	Oggetto	Voce di spesa	2020	2021	2022	2023
RS10-2016-00095	AFFIDAMENTO SERVIZI DI "APPLICATION DEVELOPMENT E MAINTENANCE"	5U110405000	51.289.708,72			
RS10-2016-00095	AFFIDAMENTO SERVIZI DI "APPLICATION DEVELOPMENT E MAINTENANCE"	5U110407501	2.764.123,50			
RS10-2017-00241	AFFIDAMENTO SERVIZI MANUTENTIVI IMPIANTI ELEVATORI 2018-2021	5U110407206	474.769,17	316.512,78		
RS10-2017-00241	AFFIDAMENTO SERVIZI MANUTENTIVI IMPIANTI ELEVATORI 2018-2021	5U110407201	386.546,05	257.697,36		
RS10-2017-00251	SERVIZI CONDUZIONE E MANUTENZIONE COMPONENTI IMPIANTISTICHE DG	5U110407201	5.077.233,34	5.077.233,34	4.654.130,54	
RS10-2017-00251	SERVIZI CONDUZIONE E MANUTENZIONE COMPONENTI IMPIANTISTICHE DG	5U110407206	3.385.500,00	3.385.500,00	3.103.375,00	
RS10-2018-00043	SERVIZIO DI NOLEGGIO (SENZA CONDUCENTE) DI N. 2 AUTO ELETTRICHE PER 36 MESI	5U110401002	17.523,92	10.222,29		
RS10-2018-00183	SERVIZIO DI VIGILANZA PER IMMOBILI STRUMENTALI CAMPANIA	5U110401403	6.600.000,00	6.600.000,00	6.050.000,00	
RS10-2018-00191	AFFIDAMENTO SERVIZI IMPIANTI ELETTRICI PER IMMOBILI STRUMENTALI REGIONE LAZIO	5U110407204	336.495,04	336.495,04	280.412,53	
RS10-2018-00191	AFFIDAMENTO SERVIZI IMPIANTI ELETTRICI PER IMMOBILI STRUMENTALI REGIONE LAZIO	5U110407202	269.625,87	269.625,87	224.688,22	
RS10-2018-00191	AFFIDAMENTO SERVIZI IMPIANTI ELETTRICI PER IMMOBILI STRUMENTALI REGIONE LAZIO	5U110407206	236.311,61	236.311,61	196.926,34	
RS10-2018-00191	AFFIDAMENTO SERVIZI IMPIANTI ELETTRICI PER IMMOBILI STRUMENTALI REGIONE LAZIO	5U110407208	189.428,75	189.428,75	157.857,29	
RS10-2018-00191	AFFIDAMENTO SERVIZI IMPIANTI ELETTRICI PER IMMOBILI STRUMENTALI REGIONE LAZIO	5U110407209	157.853,98	157.853,98	131.544,98	
RS10-2018-00191	AFFIDAMENTO SERVIZI IMPIANTI ELETTRICI PER IMMOBILI STRUMENTALI REGIONE LAZIO	5U110407201	122.955,44	122.955,44	102.462,87	
RS10-2018-00191	AFFIDAMENTO SERVIZI IMPIANTI ELETTRICI PER IMMOBILI STRUMENTALI REGIONE LAZIO	5U110401616	47.370,22	47.370,22	39.475,18	
RS10-2018-00208	FORNITURA SERVIZI E MANUTENZIONE IMPIANTI ANTINCENDIO REGIONE LAZIO	5U110401401	271.234,42	271.234,42	226.028,68	

Proposte di gara o prenotazioni non contrattualizzate	Oggetto	Voce di spesa	2020	2021	2022	2023
RS10-2018-00208	FORNITURA SERVIZI E MANUTENZIONE IMPIANTI ANTINCENDIO REGIONE LAZIO	5U110401616	20.803,24	20.803,24	17.336,03	
RS10-2018-00210	SERVIZIO DI GESTIONE BAR INTERNO DIREZIONE PROVINCIALE LATINA	4U110405206	348,00	348,00	290,00	
RS10-2018-00228	SDAPA MANUTENZ ELEVATORI DR LAZIO	5U110407202	54.326,55	54.326,55	45.272,12	
RS10-2018-00228	SDAPA MANUTENZ ELEVATORI DR LAZIO	5U110407201	33.535,40	33.535,40	27.946,17	
RS10-2018-00228	SDAPA MANUTENZ ELEVATORI DR LAZIO	5U110407206	27.913,51	27.913,51	23.261,26	
RS10-2018-00228	SDAPA MANUTENZ ELEVATORI DR LAZIO	5U110407204	17.674,14	17.674,14	14.728,45	
RS10-2018-00228	SDAPA MANUTENZ ELEVATORI DR LAZIO	5U110407208	11.507,26	11.507,26	9.589,38	
RS10-2018-00228	SDAPA MANUTENZ ELEVATORI DR LAZIO	5U110407209	10.239,35	10.239,35	8.532,79	
RS10-2018-00228	SDAPA MANUTENZ ELEVATORI DR LAZIO	5U110401616	2.420,32	2.420,32	2.016,93	
RS10-2018-00229	SDAPA SERVIZI TERMOIDRAULICI E CONDIZIONATORI PER DR LAZIO E DCM ROMA	5U110407202	708.897,03	708.897,03	590.747,52	
RS10-2018-00229	SDAPA SERVIZI TERMOIDRAULICI E CONDIZIONATORI PER DR LAZIO E DCM ROMA	5U110407201	420.189,21	420.189,21	350.157,67	
RS10-2018-00229	SDAPA SERVIZI TERMOIDRAULICI E CONDIZIONATORI PER DR LAZIO E DCM ROMA	5U110407206	378.833,59	378.833,59	315.694,66	
RS10-2018-00229	SDAPA SERVIZI TERMOIDRAULICI E CONDIZIONATORI PER DR LAZIO E DCM ROMA	5U110407204	360.099,19	360.099,19	300.082,66	
RS10-2018-00229	SDAPA SERVIZI TERMOIDRAULICI E CONDIZIONATORI PER DR LAZIO E DCM ROMA	5U110407208	277.250,29	277.250,29	231.041,91	
RS10-2018-00229	SDAPA SERVIZI TERMOIDRAULICI E CONDIZIONATORI PER DR LAZIO E DCM ROMA	5U110407209	216.113,23	216.113,23	180.094,36	
RS10-2018-00229	SDAPA SERVIZI TERMOIDRAULICI E CONDIZIONATORI PER DR LAZIO E DCM ROMA	5U110401616	180.370,56	180.320,56	150.267,13	
RS10-2018-00270	PROCEDURA SDAPA PULIZIE, IGIENE AMBIENTALE E SERVIZI CONNESSI DI AUSILIARIO DIR	5U110401405	13.266.021,05	13.266.021,05	13.266.021,05	12.160.519,29

Proposte di gara o prenotazioni non contrattualizzate	Oggetto	Voce di spesa	2020	2021	2022	2023
RS10-2018-00270	PROCEDURA SDAPA PULIZIE, IGIENE AMBIENTALE E SERVIZI CONNESSI DI AUSILIARATO DIR	5U110401803	1.246.981,61	1.246.981,61	1.246.981,61	1.113.899,80
RS10-2018-00290	ACCORDO QUADRO PER I SERVIZI DI PUIZIA ,IGIENIZ. E SANIFIC.IMPIANTI CLIMATIZ.	4U110405203	488.000,00	366.000,00		
RS10-2018-00292	GEST. AMMINIST. TECNICA E SUPPORTO VALORIZ. DEL PATRIMONIO IMMOB REDD. INPS	8U121001702	5.800.000,00	5.800.000,00	5.320.000,00	
RS10-2018-00292	GEST. AMMINIST. TECNICA E SUPPORTO VALORIZ. DEL PATRIMONIO IMMOB REDD. INPS	8U121001747	2.800.000,00	2.800.000,00	2.570.000,00	
RS10-2018-00292	GEST. AMMINIST. TECNICA E SUPPORTO VALORIZ. DEL PATRIMONIO IMMOB REDD. INPS	8U121001751	2.095.000,00	2.095.000,00	1.920.000,00	
RS10-2018-00292	GEST. AMMINIST. TECNICA E SUPPORTO VALORIZ. DEL PATRIMONIO IMMOB REDD. INPS	8U121001749	1.300.000,00	1.300.000,00	1.195.000,00	
RS10-2018-00292	GEST. AMMINIST. TECNICA E SUPPORTO VALORIZ. DEL PATRIMONIO IMMOB REDD. INPS	8U211100708	1.100.000,00	1.100.000,00	1.100.000,00	
RS10-2018-00292	GEST. AMMINIST. TECNICA E SUPPORTO VALORIZ. DEL PATRIMONIO IMMOB REDD. INPS	8U121001706	1.000.000,00	1.000.000,00	920.000,00	
RS10-2018-00292	GEST. AMMINIST. TECNICA E SUPPORTO VALORIZ. DEL PATRIMONIO IMMOB REDD. INPS	8U110404507	995.000,00	995.000,00	912.500,00	
RS10-2018-00292	GEST. AMMINIST. TECNICA E SUPPORTO VALORIZ. DEL PATRIMONIO IMMOB REDD. INPS	8U110404501	920.000,00	920.000,00	843.500,00	
RS10-2018-00292	GEST. AMMINIST. TECNICA E SUPPORTO VALORIZ. DEL PATRIMONIO IMMOB REDD. INPS	8U121001701	850.000,00	850.000,00	779.500,00	
RS10-2018-00292	GEST. AMMINIST. TECNICA E SUPPORTO VALORIZ. DEL PATRIMONIO IMMOB REDD. INPS	8U211100701	800.000,00	800.000,00	734.000,00	
RS10-2018-00292	GEST. AMMINIST. TECNICA E SUPPORTO VALORIZ. DEL PATRIMONIO IMMOB REDD. INPS	8U211100704	650.000,00	650.000,00	596.000,00	

Proposte di gara o prenotazioni non contrattualizzate	Oggetto	Voce di spesa	2020	2021	2022	2023
RS10-2018-00292	GEST. AMMINIST. TECNICA E SUPPORTO VALORIZ. DEL PATRIMONIO IMMOB. REDD. INPS	8U110404553	407.000,00	407.000,00	373.000,00	
RS10-2018-00292	GEST. AMMINIST. TECNICA E SUPPORTO VALORIZ. DEL PATRIMONIO IMMOB. REDD. INPS	8U110404545	350.000,00	350.000,00	321.000,00	
RS10-2018-00292	GEST. AMMINIST. TECNICA E SUPPORTO VALORIZ. DEL PATRIMONIO IMMOB. REDD. INPS	8U211100707	300.000,00	300.000,00	275.000,00	
RS10-2018-00292	GEST. AMMINIST. TECNICA E SUPPORTO VALORIZ. DEL PATRIMONIO IMMOB. REDD. INPS	8U110404549	257.000,00	257.000,00	236.000,00	
RS10-2018-00292	GEST. AMMINIST. TECNICA E SUPPORTO VALORIZ. DEL PATRIMONIO IMMOB. REDD. INPS	8U110404504	250.000,00	250.000,00	229.200,00	
RS10-2018-00292	GEST. AMMINIST. TECNICA E SUPPORTO VALORIZ. DEL PATRIMONIO IMMOB. REDD. INPS	8U121001715	220.000,00	220.000,00	202.000,00	
RS10-2018-00292	GEST. AMMINIST. TECNICA E SUPPORTO VALORIZ. DEL PATRIMONIO IMMOB. REDD. INPS	8U121001755	220.000,00	220.000,00	202.000,00	
RS10-2018-00292	GEST. AMMINIST. TECNICA E SUPPORTO VALORIZ. DEL PATRIMONIO IMMOB. REDD. INPS	8U110404509	210.000,00	210.000,00	192.500,00	
RS10-2018-00292	GEST. AMMINIST. TECNICA E SUPPORTO VALORIZ. DEL PATRIMONIO IMMOB. REDD. INPS	8U110404506	200.000,00	200.000,00	183.500,00	
RS10-2018-00292	GEST. AMMINIST. TECNICA E SUPPORTO VALORIZ. DEL PATRIMONIO IMMOB. REDD. INPS	8U110404503	150.000,00	150.000,00	137.500,00	
RS10-2018-00292	GEST. AMMINIST. TECNICA E SUPPORTO VALORIZ. DEL PATRIMONIO IMMOB. REDD. INPS	8U110404508	130.000,00	130.000,00	119.500,00	
RS10-2018-00292	GEST. AMMINIST. TECNICA E SUPPORTO VALORIZ. DEL PATRIMONIO IMMOB. REDD. INPS	8U121001712	125.000,00	125.000,00	115.000,00	
RS10-2018-00292	GEST. AMMINIST. TECNICA E SUPPORTO VALORIZ. DEL PATRIMONIO IMMOB. REDD. INPS	8U110404555	95.000,00	95.000,00	87.000,00	

Proposte di gara o prenotazioni non contrattualizzate	Oggetto	Voce di spesa	2020	2021	2022	2023
RS10-2018-00292	GEST. AMMINIST. TECNICA E SUPPORTO VALORIZ. DEL PATRIMONIO IMMOB. REDD. INPS	8U121001757	60.000,00	60.000,00	55.000,00	
RS10-2018-00292	GEST. AMMINIST. TECNICA E SUPPORTO VALORIZ. DEL PATRIMONIO IMMOB. REDD. INPS	8U110404510	50.000,00	50.000,00	46.000,00	
RS10-2018-00292	GEST. AMMINIST. TECNICA E SUPPORTO VALORIZ. DEL PATRIMONIO IMMOB. REDD. INPS	8U110404511	50.000,00	50.000,00	46.000,00	
RS10-2018-00292	GEST. AMMINIST. TECNICA E SUPPORTO VALORIZ. DEL PATRIMONIO IMMOB. REDD. INPS	8U121001711	50.000,00	50.000,00	46.000,00	
RS10-2018-00292	GEST. AMMINIST. TECNICA E SUPPORTO VALORIZ. DEL PATRIMONIO IMMOB. REDD. INPS	8U121001713	50.000,00	50.000,00	45.900,00	
RS10-2018-00292	GEST. AMMINIST. TECNICA E SUPPORTO VALORIZ. DEL PATRIMONIO IMMOB. REDD. INPS	8U110404559	20.000,00	20.000,00	18.400,00	
RS10-2018-00292	GEST. AMMINIST. TECNICA E SUPPORTO VALORIZ. DEL PATRIMONIO IMMOB. REDD. INPS	8U121001745	15.000,00	15.000,00	13.750,00	
RS10-2018-00292	GEST. AMMINIST. TECNICA E SUPPORTO VALORIZ. DEL PATRIMONIO IMMOB. REDD. INPS	8U110404547	11.000,00	11.000,00	10.100,00	
RS10-2018-00292	GEST. AMMINIST. TECNICA E SUPPORTO VALORIZ. DEL PATRIMONIO IMMOB. REDD. INPS	8U121001753	10.000,00	10.000,00	9.200,00	
RS10-2018-00292	GEST. AMMINIST. TECNICA E SUPPORTO VALORIZ. DEL PATRIMONIO IMMOB. REDD. INPS	8U110404551	5.000,00	5.000,00	4.600,00	
RS10-2018-00292	GEST. AMMINIST. TECNICA E SUPPORTO VALORIZ. DEL PATRIMONIO IMMOB. REDD. INPS	8U110404561	4.000,00	4.000,00	3.700,00	
RS10-2018-00292	GEST. AMMINIST. TECNICA E SUPPORTO VALORIZ. DEL PATRIMONIO IMMOB. REDD. INPS	8U110404557	1.000,00	1.000,00	920,00	
RS10-2018-00339	SERVIZIO DI GESTIONE DEI BAR INTERNI UBICATI PRESSO LE D.P. INPS REG. LOMBARDIA	4U110405206	4.392,00	4.392,00	4.392,00	
RS10-2019-00035	ACCORDO QUADRO PER FORNITURA SERVIZIO DI FACCHINAGGIO D.R. LAZIO	5U110401801	100.000,00	75.000,00		

Proposte di gara o prenotazioni non contrattualizzate	Oggetto	Voce di spesa	2020	2021	2022	2023
RS10-2019-00037	PROGETTO DI FORMAZIONE " DALL'ASSESSMENT ALLA PERFORMANCE INDIVIDUALE "	5U110406201	250.000,00			
RS10-2019-00045	SERVIZIO DI FORMAZIONE PER DIRIGENTI TECNICI E FUNZIONARI INFORMATICI INPS	5U110406201	190.000,00	154.000,00		
RS10-2019-00046	SRVIZI GESTIONE ARCHIVI DOCUMENTALI INPS	5U110406901	1.903.091,95	1.903.091,95	1.531.471,16	
RS10-2019-00058	SERVIZIO DI SOMMINISTRAZIONE ALIMENTI E BEVANDE DISTRIBUTORI AUT. LOMBARDIA	4U110405206	1.830,00	1.830,00	1.830,00	1.830,00
RS10-2019-00064	AFFIDAMENTO DEL SERVIZIO CORSO DI LINGUA INGLESE PER IL PERSONALE DELL'ISTITUTO	5U110406201	150.000,00	150.000,00		
RS10-2019-00071	FORNITURA A CATALOGODI ARREDI PER UFFICIO E MOBILIO	5U211200301	3.000.000,00	2.400.000,00	2.000.030,00	1.250.030,00
RS10-2019-00071	FORNITURA A CATALOGODI ARREDI PER UFFICIO E MOBILIO	5U211200303	400.000,00	300.000,00	300.000,00	199.970,00
RS10-2019-00081	FORNITURA DI VEICOLI IN NOLEGGIO SENZA CONDUCENTE	5U110403005	14.000,00	14.000,00	7.000,00	
RS10-2019-00132	FORNITURA ARREDI PR ACCOGLIENZA PER I BAMBINI	5U211200303	70.000,00	70.000,00	47.759,50	
RS10-2019-00136	FORNITURA VIDEOPROIETTORI ACCESSORI E ALTRE DOTAZIONI TECNOLOGICHE DIR. GENERALI	5U211200306	78.907,52	50.000,00	30.000,00	
RS10-2019-00175	FORNITURA DEI SERVIZI DI POSTA ELETTRONICA 24 MESI	5U110405501	132.572,52	66.286,26		
RS10-2019-00175	FORNITURA DEI SERVIZI DI POSTA ELETTRONICA 24 MESI	5U110407501	2.074,00	829,60		
RS10-2019-00181	FORNITURA DI MODULISTICA ISTITUZIONALE	1U121002014	396.000,00	396.000,00	396.000,00	363.000,00
RS10-2019-00186	FORNITURA DI TOTEM, SEGNALETICA PER UFFICIO ETC.	5U211200303	89.000,00	89.000,00	37.991,30	
RS10-2019-00211	FORNITURA DOTAZIONI SANITARIE PER AMBULATORI STRUTTURE CENTRALI E TERRITORIALI I	5U211200302	90.000,00	90.000,00	52.509,40	
RS10-2019-00224	SERVIZI DI MANUTENZIONE IMPIANTI ELETTRICI SPECIALI UPS	5U110404101	1.686.297,35	1.686.297,33	1.686.297,33	1.686.297,33
RS10-2019-00227	ACQUISIZIONE 4.500 PORTATILI E RELATIVI AQCESSORI	5U110405000				37.743,75
RS10-2019-00244	FORNITURA E POSA IN OPERA NUOVI ESTINTORIE REVISIONE COLLAUDO E SMALTIMANTO	5U110400903	34.000,00	34.000,00	8.790,34	
RS10-2019-00244	FORNITURA E POSA IN OPERA NUOVI ESTINTORIE REVISIONE COLLAUDO E SMALTIMANTO	5U211200601	33.000,00	33.000,00	9.147,02	



Proposte di gara o prenotazioni non contrattualizzate	Oggetto	Voce di spesa	2020	2021	2022	2023
RS10-2019-00244	FORNITURA E POSA IN OPERA NUOVI ESTINTORIE REVISIONE COLLAUDO E SMALTIMENTO	5U110401402	23.300,00	23.300,00	13.192,64	
RS10-2019-00244	FORNITURA E POSA IN OPERA NUOVI ESTINTORIE REVISIONE COLLAUDO E SMALTIMENTO	5U110401405	5.000,00	5.000,00	4.000,00	
RS10-2019-00245	GESTIONE PRESIDI SANITARI PIM COOR. METR. ROMA E DIR. REG. LAZIO	4U110405205	286.666,67	286.666,67	262.777,78	
RS10-2019-00249	SERVIZIO DI PAGAMENTO DELLE PRESTAZIONI INPS ALL'ESTERO-AUTORIZZAZIONE SPESA	2U121002201	7.329.566,67	7.329.566,67	6.107.972,20	
RS10-2019-00252	SERVIZIO DI N.11 NUMERI VERDI INTERNAZIONALI PER CHIAMATE DALL'ESTERO	5U110406702	70.455,00	80.520,00	80.520,00	10.065,00
RS10-2019-00256	CONVENZIONE CONSIP APPARECCHI MULTIFUNZIONE 30 - KYOCERA D.S.ITALIA- LOTTO 3 E 5	5U110400904	110.011,82	110.011,82	110.011,82	82.508,87
RS10-2019-00258	CONVENZIONE CONSIP NOLEGGIO DI UNA VETTURA PER LA DIREZIONE REGIONALE UMBRIA	5U110401001	3.720,00	3.720,00	3.100,00	
RS10-2019-00260	TRATTAMENTO E PROTEZIONE DATI PERSONALI IN MODALITA' ASP	5U110406201	300.000,00	300.000,00		
RS10-2019-00262	FORNITURA SERVIZI WEB GOOGLE MAPS PER PERCORSI MEDICI DI CONTROLLO	5U110405000	34.713,88			
	GARA CONTACT CENTER	5U110406701	87.247.715,50	44.000.000,00		
	GARA CONTACT CENTER	5U110407501	17.661.691,02	9.000.000,00		
RS10-2019-00348	ACCORDO QUADRO Lavori di manutenzione edile e impiantistica complementare presso gli stabili della Direzione generale INPS in Roma triennio 2020/2022	5U110401601	1.016.666,67	1.016.666,67	1.016.666,67	
RS10-2019-00348	ACCORDO QUADRO Lavori di manutenzione edile e impiantistica complementare presso gli stabili della Direzione generale INPS in Roma triennio 2020/2022	5U110401612	1.016.666,67	1.016.666,67	1.016.666,67	
RS10-2019-00315	ACCORDO QUADRO - Interventi vari di manutenzione ordinaria su immobili strumentali di competenza - DR Campania e DCM Napoli	5U110401601	150.000,00	150.000,00		

Proposte di gara o prenotazioni non contrattualizzate	Oggetto	Voce di spesa	2020	2021	2022	2023
RS10-2019-00315	ACCORDO QUADRO - Interventi vari di manutenzione ordinaria su immobili strumentali di competenza - DR Campania e DCM Napoli	5U110401602	100.000,00	100.000,00		
RS10-2019-00315	ACCORDO QUADRO - Interventi vari di manutenzione ordinaria su immobili strumentali di competenza - DR Campania e DCM Napoli	5U110401604	70.000,00	70.000,00		
RS10-2019-00315	ACCORDO QUADRO - Interventi vari di manutenzione ordinaria su immobili strumentali di competenza - DR Campania e DCM Napoli	5U110401612	130.000,00	130.000,00		
	Direzione Regionale Campania Servizio di pulizia, derattizzazione, disinfestazione, espurgo e manutenzione delle aree a verde delle parti comuni presso gli immobili di proprietà INPS	8U121000802	53.883,38			
	Direzione Regionale Campania Servizio di pulizia, derattizzazione, disinfestazione, espurgo e manutenzione delle aree a verde delle parti comuni presso gli immobili di proprietà INPS	8U121000804	7.116,70			

## Allegato 1a – Piano degli acquisti (Contratti stipulati)

Contratto	Oggetto Contratto	Dal	Al	Voce di spesa	2020	2021	2022	2023	Determina
216000529	CANONE DI LOCAZIONE AGENZIA DI LAGONEGRO	01.01.2016	31.12.2020	5U110401501	15.294,17				6480-2016-D0052
216000225	STIPULA CONTRATTO DI LOCAZIONE PER LOCALI AGENZIA TERRITORIALE BUSTO ARSIZIO	01.06.2016	31.05.2022	5U110401501	102.708,33				4980-2016-D0312
217000036	CONV. CONSIG. LOTTO2 -SERVIZI CLOUD COMPUTING, SICUREZZA, REALIZZ. PORTALI E SERV. ONLINE- AMBITO "SERV. GEST. IDENTITÀ DIGITALI E SICUREZZA APPL.VA"- RTI LEONARDO/IBM, SISTEMI INFORMATIVI, FASTWEB.	01.12.2016	30.11.2020	5U110405501	6.290.930,00				RS30-2016-00420
217000134	CONVENZIONE CONSIG. 25 LOTTO 1 -I ADESIONE 15 FOTOCOPIATRICI B/N	01.10.2016	31.08.2020	5U110400904	10.571,30				RS30-2016-00301
217000329	CONVENZIONE CONSIG. "MULTIFUNZIONE 25" LOTTO 2 -I ADESIONE 1 FOTOCOPIATRICE B/N	01.11.2016	31.10.2020	5U110400904	1.415,64				RS30-2016-00305
217000376	CONCESSIONE AG. INPS DI OZZANO EMILIA (BO)	21.12.2015	20.12.2024	5U110401501	13.260,00	13.260,00	13.260,00	13.260,00	1380-2017-D0075
217000378	CONCESSIONE LOCALI COMUNALI AD USO AGENZIA S. GIORGIO DI PIANO	01.02.2016	31.01.2021	5U110401501	5.760,00	480,00			1380-2017-D0075
217000379	CANONE DI LOCAZIONE AG. INPS DI MORCIANO R. (RN)	01.06.2016	31.05.2022	5U110401501	8.974,66	8.974,66	3.739,45		1380-2017-D0075
217000405	SERVIZIO DI VIGILANZA PRESSO GLI IMMOBILI DELLA DIREZIONE REGIONALE EMILIA ROMAGNA DELL'INPS	01.03.2017	29.02.2020	5U110401403	200.000,00				1380-2016-D0617
217000424	FORNITURA SWITCH E WIFI E PRESIDIO BARI CASAMASSIMA	03.03.2017	31.12.2021	5U110404101	247.808,94	206.914,15			RS30-2017-00092
217000424	FORNITURA SWITCH E WIFI E PRESIDIO BARI CASAMASSIMA	03.03.2017	31.12.2021	5U110405000	298.507,99				RS30-2017-00092
217000560	FORNITURA DI APPARATI DI RETE SU TECNOLOGIA CISCO PER L'ADEGUAMENTO DELL'INFRASTRUTTURA DI RETE PRESENTE IN ISTITUTO	13.03.2017	12.03.2020	5U110404101	3.831,05				RS30-2017-00103

Contratto	Oggetto Contratto	Dal	Al	Voce di spesa	2020	2021	2022	2023	Determina
217000560	FORNITURA DI APPARATI DI RETE SU TECNOLOGIA CISCO PER L'ADEGUAMENTO DELL'INFRASTRUTTURA DI RETE PRESENTE IN ISTITUTO	13.03.2017	12.03.2020	5U2111201200	14.480,79				RS30-2017-00103
217000629	SERVIZIO DI LAVAGGIO CAMICI DEI MEDICI ED OPERATORI SANITARI DEGLI UFFICI ME	01.04.2017	31.03.2020	5U110401402	805,20				8380-2017-D0074
217000710	PROCEDURA APERTA IN AMBITO COMUNITARIO AI SENSI DELL'ART. 60 DEL D.LGS. 50/2016 VOLTA ALL'AFFIDAMENTO DEL «SERVIZIO DI VIGILANZA PRESSO GLI IMMOBILI DELLA DIREZIONE REGIONALE UMBRIA DELL'INPS»	01.03.2017	28.02.2020	5U110401403	83.333,33				5880-2017-D0052
217000772	SERVIZIO VIGILANZA EXTRA SEDE INPS DI MODENA	01.06.2017	29.02.2020	5U110401403	366,00				1380-2017-D0197
217000789	ADESIONE CONVENZIONE AGENZIA INTERCENTER FACCHINAGGIO E TRASLOCHI 4	01.07.2017	30.06.2020	5U110401801	85.400,00				1380-2017-D0205
217000852	SPC2 - ADESIONE CONV. CONSIP - FASTWEB SPA - 1/6/2017-25/5/2023	01.06.2017	25.05.2023	5U110405501	22.618.898,00	22.618.898,00	22.618.898,00	9.424.540,83	RS30-2017-00212
217000865	SERVIZIO ASSICURATIVO "TUTELA LEGALE PER I DIRIGENTI E TITOLARI DI POSIZIONI ORGANIZZATIVE"	01.06.2017	31.05.2021	5U110404409	199.135,00				RS30-2017-00136
217000909	FORNITURA/SERVIZIO DISTRIBUTORI E MATERIALE DI CONSUMO IGIENICO SANITARIO SEDI INPS TRENTINO A/A 1/7/17-30/6/2020	01.07.2017	30.06.2020	5U110401410	9.923,58				8380-2017-D0130
217000918	SERVIZI MANUTENZIONE HARDWARE APP.RE ELETTRONICHE INPS. 2017-2020	01.06.2017	31.05.2020	4U110405204	166,73				RS30-2017-00253
217000918	SERVIZI MANUTENZIONE HARDWARE APP.RE ELETTRONICHE INPS. 2017-2020	01.06.2017	31.05.2020	5U110404101	1.940.011,49				RS30-2017-00253
217000930	CONTRATTO PULIZIE E SANIFICAZIONE STRUTTURE INPS EMILIA ROMAGNA	01.07.2017	30.06.2020	5U110401402	595.278,89				1380-2017-D0266
217000930	CONTRATTO PULIZIE E SANIFICAZIONE STRUTTURE INPS EMILIA ROMAGNA	01.07.2017	30.06.2020	5U110401490	30.000,00				1380-2017-D0266

Contratto	Oggetto Contratto	Dal	Al	Voce di spesa	2020	2021	2022	2023	Determina
217000966	SERVIZIO ASSICURATIVO "RESPONSABILITA' CIVILE E PATRIMONIALE DEGLI AMMINISTRATORI E DEI DIPENDENTI DELLA PUBBLICA AMMINISTRAZIONE"	01.07.2017	30.06.2021	5U110404416	122.400,00				RS30-2017-00188
217000998	SERVIZI DI SUPPORTO SISTEMISTICO ALAL GESTIONE DEL SISTEMA INFORMATICO DELL'INPS.	16.09.2017	15.09.2021	5U110407501	14.861.308,91	9.907.539,28			RS30-2017-00264
217001035	LOCAZIONE FIDENZA - TORTORELLA	01.07.2017	30.06.2023	5U110401501	16.054,38	16.054,38	16.054,38	8.027,19	1380-2017-D0297
217001037	SERVIZIO DI RICEZIONE, MEMORIZZAZIONE, DISTRIBUZIONE E CONSULTAZIONE DEI NOTIZIARI DELLE AGENZIE DI STAMPA (MEPA)	16.06.2017	15.06.2020	5U110405000	1.220,00				RS30-2017-00228
217001114	SERVIZIO DI VIGILANZA PRESSO GLI IMMOBILI DELLA DIREZIONE REGIONALE LOMBARDIA DELL'INPS	01.04.2017	31.03.2020	5U110401403	500.000,00				4980-2016-D0943
217001116	CONVENZIONE SERVIZIO INTEGRATO ENERGIA 3	01.07.2017	30.06.2023	5U110401301	649.055,41	649.055,41	649.055,41	324.527,70	1380-2017-D0302
217001116	CONVENZIONE SERVIZIO INTEGRATO ENERGIA 3	01.07.2017	30.06.2023	5U110407201	212.036,22	212.036,22	212.036,22	106.018,11	1380-2017-D0302
217001116	CONVENZIONE SERVIZIO INTEGRATO ENERGIA 3	01.07.2017	30.06.2023	5U110407202	94.582,65	96.474,31	98.403,79	51.493,50	1380-2017-D0302
217001116	CONVENZIONE SERVIZIO INTEGRATO ENERGIA 3	01.07.2017	30.06.2023	5U110407204	395.407,45	395.407,45	395.407,44	197.703,72	1380-2017-D0302
217001116	CONVENZIONE SERVIZIO INTEGRATO ENERGIA 3	01.07.2017	30.06.2023	5U110407206	9.311,37	9.311,37	9.311,37	4.655,68	1380-2017-D0302
217001249	CASTEL SAN GIOVANNI - LOCAZIONE	01.10.2017	30.09.2023	5U110401501	14.025,00	14.025,00	14.025,00	10.518,75	1380-2017-D0394
217001253	SERVIZIO MANUTENZ. ADDOLCITORE CONTRATTO SPC CLOUD LOTTO 3	16.05.2017	15.05.2020	3U120508714	3.167,61				3080-2017-D0272
217001345	CONSIP - RTI ALMAVIVA SPA/ALMAWAVE SRL/INDRA ITALIA SPA/PRICEWATERHOUSE COOPERS ADVISORY SPA	05.10.2017	31.12.2020	5U110405501	622.017,12				RS30-2017-00393
217001355	CESENA (NUOVA)- LOCAZIONE	01.10.2017	30.09.2023	5U110401501	83.538,00	83.538,00	83.538,00	62.653,50	1380-2017-D0393
217001358	SERVIZIO DI MANUTENZIONE DI 2 TAGLIA RISME E 1 BROSSATRICE	10.10.2017	09.10.2020	5U110400903	16.000,00				RS30-2017-00396
217001368	CODIGORO - CONCESSIONE COMUNALE -LOCAZIONE	01.10.2017	30.09.2024	5U110401501	13.718,00	13.718,00	13.718,00	13.718,00	1380-2017-D0429

Contratto	Oggetto Contratto	Dal	Al	Voce di spesa	2020	2021	2022	2023	Determina
217001425	STIPULA CONTRATTO DI LOCAZIONE PER L'AGENZIA DI ERBA PROCEDURA APERTA DI CARATTERE COMUNITARIO PER L'AFFIDAMENTO DEL SERVIZIO DI RISTORAZIONE COLLETTIVA PRESSO I CONVITTI EX INPDAP, SITUATI AD ANAGNI (LOTTO 1), AREZZO (LOTTO 2), CALTAGIRONE (LOTTO 3), SANSEPOLCRO (LOTTO 4), SPOLETO (LOTTO 5),	01.10.2017	30.09.2023	5U110401501	26.473,42	26.473,42	26.473,42	19.855,06	4980-2017-D0333
217001436	LOTTO 1-AGG. KONE SPA- MAN.IMP. ELEV. ACC. QUADRO SEDI INPS	01.09.2017	31.08.2020	3U120508714	277.498,75				3080-2017-D0626
217001462	TOSCANA E STRUTT. SOC.	18.09.2017	18.03.2020	5U110407201	2.710,60				3080-2017-D0531
217001462	LOTTO 1-AGG. KONE SPA- MAN.IMP. ELEV. ACC. QUADRO SEDI INPS	18.09.2017	18.03.2020	5U110407202	482,64				3080-2017-D0531
217001462	TOSCANA E STRUTT. SOC.	18.09.2017	18.03.2020	5U110407204	6.237,20				3080-2017-D0531
217001462	LOTTO 1-AGG. KONE SPA- MAN.IMP. ELEV. ACC. QUADRO SEDI INPS	18.09.2017	18.03.2020	5U110407206	2.288,35				3080-2017-D0531
217001471	TOSCANA	18.09.2017	18.03.2020	5U110407201	6.333,78				3080-2017-D1531
217001471	LOTTO 2-AGG. KONE SPA MAN. IMP. ELEVATORI-ACC. QUADRO SEDI INPS	18.09.2017	18.03.2020	5U110407202	749,96				3080-2017-D1531
217001471	LOTTO 2-AGG. KONE SPA MAN. IMP. ELEVATORI-ACC. QUADRO SEDI INPS	18.09.2017	18.03.2020	5U110407204	1.687,39				3080-2017-D1531
217001471	TOSCANA	18.09.2017	18.03.2020	5U110407206	603,22				3080-2017-D1531
217001842	CONTRATTO DI LOCAZIONE DELL'AGENZIA TERRITORIALE INPS DI TREVIGLIO, VIA COL DI LANA, 9 (BG)	01.01.2018	30.09.2023	5U110401501	85.034,00	85.034,00	85.034,00	63.775,50	4980-2017-D0708
217001842	CONTRATTO DI LOCAZIONE DELL'AGENZIA TERRITORIALE INPS DI TREVIGLIO, VIA COL DI LANA, 9 (BG)	01.01.2018	30.09.2023	5U110401502	350,50	350,50	350,50	350,50	4980-2017-D0708
217001880	CONTRATTO LOC. SEDE DI LODI PAGAMENTO QUOTA 50%INPS	01.01.2017	31.08.2021	5U110401502	1.663,00	1.663,00			4980-2017-D0719



Contratto	Oggetto Contratto	Dal	Al	Voce di spesa	2020	2021	2022	2023	Determina
	IMPOSTA DI REGISTRO ANNUALITA' 2017-2018-2019-2020-2021								
	INTERVENTI RAZION. LOGISTICA MSG HERMES 30/12/2014.0009970 STIPILA CONTRATTO DI LOC. LOCALI SITI IN BRENO (BS) P.ZZA ALPINI 5/9 DA ADIBIRE A SEDE DELL'AGENZIA TERRITORIALE INPS DI BRENO	01.10.2017	30.09.2023	5U110401501	17.700,00	48.675,00			4980-2017-D0556
217001883	MANUTENZIONE ASCENSORI V.LE MATTEOTTI 28/C E N. 46.	01.12.2017	31.12.2020	8U121000802	927,33				3080-2017-D0682
217001886	MANUTENZIONE ASCENSORI V.LE MATTEOTTI 28/C E N. 46.	01.12.2017	31.12.2020	8U121000804	927,33				3080-2017-D0682
	SERVIZIO DI PULIZIA DELLE SCALE E PARTI COMUNI DELLO STABILE INPS DI SONDRIO, VIA MARTIRI DELLA LIBERTÀ 6	01.12.2017	30.11.2020	5U110401402	1.248,06				4980-2017-D0710
217001926	SERVIZIO DI PULIZIA DELLE SCALE E PARTI COMUNI DELLO STABILE INPS DI SONDRIO, VIA MARTIRI DELLA LIBERTÀ 6	01.12.2017	30.11.2020	8U110402601	2.777,94				4980-2017-D0710
	PROCEDURA APERTA DI CARATTERE COMUNITARIO PER L'AFFIDAMENTO DEL SERVIZIO DI RISTORAZIONE COLLETTIVA PRESSO I CONVITTI EX INPDAP, SITUATI AD ANAGNI (LOTTO 1), AREZZO (LOTTO 2), CALTAGIRONE (LOTTO 3), SANSEPOLCRO (LOTTO 4), SPOLETO (LOTTO 5),	01.09.2017	31.08.2020	3U120508714	413.622,88				3080-2017-D0703
217001928	SERVIZI DI MANUTENZIONE PRODOTTI SYMANTEC	13.12.2017	31.12.2020	5U110407501	321.535,74				RS30-2017-00435
217001951	MANUTENZIONE PRODOTTI MICROFOCUS	01.12.2017	30.11.2020	5U110407501	91.020,68				RS30-2017-00435
217001952	SERVIZIO MANUTENZIONE PRODOTTI ADOBE	01.12.2017	30.11.2020	5U110407501	551.415,39				RS30-2017-00435
217001953	SERVIZI MANUTENZIONE SOLARI UDINE	04.12.2017	31.12.2020	5U110404101	90.585,00				RS30-2017-00435
217001954	SERVIZI MANUTENZIONE SOLARI UDINE	04.12.2017	31.12.2020	5U110407501	41.560,92				RS30-2017-00435
217001955	SERVIZI MANUTENZIONE PRODOTTI HP	01.12.2017	31.12.2020	5U110407501	114.218,10				RS30-2017-00435
217001971	LOCAZIONE CASALECCHIO DI RENO	01.12.2017	30.11.2023	5U110401501	12.750,00	12.750,00	12.750,00	11.687,50	1380-2017-D0453

Contratto	Oggetto Contratto	Dal	Al	Voce di spesa	2020	2021	2022	2023	Determina
217001999	CONTRATTO QUADRO CONSIP SPC CLOUD 4 - SERVIZI REALIZZAZIONE- GESTIONE PORTALI E SERVIZI ON-LINE. RTI ALMAVIVA SPA/ALMAWAVE SRL/INDRA ITALIA SPA/PWC SPA PROCEDURA APERTA DI CARATTERE COMUNITARIO, VOLTA ALLA STIPULA DI UN ACCORDO QUADRO CON UNICO FORNITORE AI SENSI DEGLI ARTT. 54, COMMA 3 E 60 DEL D.LGS. N. 50 DEL 18 APRILE 2016, VOLTA ALL'AFFIDAMENTO DEI 'SERVIZI DI GESTIONE INTEGRATA E RECAPITO DELL	01.12.2017	30.11.2022	5U110405501	8.940.652,88	7.051.410,90	4.447.652,74		RS30-2017-00475
217002033	PROCEDURA APERTA DI CARATTERE COMUNITARIO, VOLTA ALLA STIPULA DI UN ACCORDO QUADRO CON UNICO FORNITORE AI SENSI DEGLI ARTT. 54, COMMA 3 E 60 DEL D.LGS. N. 50 DEL 18 APRILE 2016, VOLTA ALL'AFFIDAMENTO DEI 'SERVIZI DI GESTIONE INTEGRATA E RECAPITO DELL	01.08.2017	31.07.2020	5U121002901	6.609.477,99				RS30-2017-00294
217002034	PROCEDURA APERTA DI CARATTERE COMUNITARIO, VOLTA ALLA STIPULA DI UN ACCORDO QUADRO CON UNICO FORNITORE AI SENSI DEGLI ARTT. 54, COMMA 3 E 60 DEL D.LGS. N. 50 DEL 18 APRILE 2016, VOLTA ALL'AFFIDAMENTO DEI 'SERVIZI DI GESTIONE INTEGRATA E RECAPITO DELL	01.08.2017	31.07.2020	5U121002901	10.753.817,80				RS30-2017-00294
217002035	PROCEDURA APERTA DI CARATTERE COMUNITARIO, VOLTA ALLA STIPULA DI UN ACCORDO QUADRO CON UNICO FORNITORE AI SENSI DEGLI ARTT. 54, COMMA 3 E 60 DEL D.LGS. N. 50 DEL 18 APRILE 2016, VOLTA ALL'AFFIDAMENTO DEI 'SERVIZI DI GESTIONE INTEGRATA E RECAPITO DELL	01.08.2017	31.07.2020	5U121002901	10.389.861,18				RS30-2017-00294
217002036	PROCEDURA APERTA DI CARATTERE COMUNITARIO, VOLTA ALLA STIPULA DI UN ACCORDO QUADRO CON UNICO FORNITORE AI SENSI DEGLI ARTT. 54, COMMA 3 E 60 DEL D.LGS. N. 50 DEL 18 APRILE 2016, VOLTA ALL'AFFIDAMENTO DEI 'SERVIZI DI GESTIONE INTEGRATA E RECAPITO DELL	01.08.2017	31.07.2020	5U121002901	9.142.218,85				RS30-2017-00294
217002172	SERVIZIO DI RIPRODUZIONE DISEGNI TECNICI	19.12.2017	18.12.2020	5U110403003	6.000,00				4980-2017-D0739

Contratto	Oggetto Contratto	Dal	Al	Voce di spesa	2020	2021	2022	2023	Determina
217002272	CONTRATTO DI LOCAZIONE DELL'AGENZIA TERRITORIALE INPS DI VILLANUOVA SUL CUSI, VIA ZANARDELLI (BS). SPESE RELATIVE AL CANONE DI LOCAZIONE E ALLA QUOTA 50% A CARICO DELL'INPS DELL'IMPOSTA DI REGISTRO PER IL PERIODO CONTRATTUALE DAL 01/01/2018 AL 20/11/2020	01.01.2018	20.11.2020	5U110401501	48.815,00				4980-2017-D0825
217002272	CONTRATTO DI LOCAZIONE DELL'AGENZIA TERRITORIALE INPS DI VILLANUOVA SUL CUSI, VIA ZANARDELLI (BS). SPESE RELATIVE AL CANONE DI LOCAZIONE E ALLA QUOTA 50% A CARICO DELL'INPS DELL'IMPOSTA DI REGISTRO PER IL PERIODO CONTRATTUALE DAL 01/01/2018 AL 20/11/2020	01.01.2018	20.11.2020	5U110401502	202,07				4980-2017-D0825
217002273	CONTRATTO DI LOCAZIONE AGENZIA TERRITORIALE INPS DI CHIARI, VIA DELLA BATTAGLIA N. 7 (BS). SPESE RELATIVE AL CANONE DI LOCAZIONE E ALLA QUOTA 50% A CARICO DELL'INPS DELL'IMPOSTA DI REGISTRO PER IL PERIODO CONTRATTUALE DAL 01/01/2018 AL 30/11/2022.	01.01.2018	30.11.2022	5U110401501	66.367,92	66.367,92	60.912,65		4980-2017-D0824
217002273	CONTRATTO DI LOCAZIONE AGENZIA TERRITORIALE INPS DI CHIARI, VIA DELLA BATTAGLIA N. 7 (BS). SPESE RELATIVE AL CANONE DI LOCAZIONE E ALLA QUOTA 50% A CARICO DELL'INPS DELL'IMPOSTA DI REGISTRO PER IL PERIODO CONTRATTUALE DAL 01/01/2018 AL 30/11/2022.	01.01.2018	30.11.2022	5U110401502	274,00	274,00	274,00		4980-2017-D0824
217002274	CONTRATTO DI LOCAZIONE AGENZIA TERRITORIALE INPS DI CREMA, VIA LARIS, 11 (CR). SPESE RELATIVE AL CANONE DI LOCAZIONE E ALLA QUOTA 50% A CARICO DELL'INPS DELL'IMPOSTA DI REGISTRO PER IL PERIODO CONTRATTUALE DAL 01/01/2018 AL 31/08/2022.	01.01.2018	31.08.2022	5U110401501	95.404,08	95.404,08	63.516,56		4980-2017-D0823

Contratto	Oggetto Contratto	Dal	Al	Voce di spesa	2020	2021	2022	2023	Determina
217002274	CONTRATTO DI LOCAZIONE AGENZIA TERRITORIALE INPS DI CREMA, VIA LARIS, 11 (CR). SPESE RELATIVE AL CANONE DI LOCAZIONE E ALLA QUOTA 50% A CARICO DELL'INPS DELL'IMPOSTA DI REGISTRO PER IL PERIODO CONTRATTUALE DAL 01/01/2018 AL 31/08/2022.	01.01.2018	31.08.2022	5U110401502	393,00	393,00	393,00		4980-2017-D0823
217002275	CONTRATTO DI LOCAZIONE AGENZIA TERRITORIALE INPS DI CASALMAGGIORE, VIA CAIROLI, 12 (CR). SPESE RELATIVE AL CANONE DI LOCAZIONE E ALLA QUOTA 50% A CARICO DELL'INPS DELL'IMPOSTA DI REGISTRO PER IL PERIODO CONTRATTUALE DAL 01/01/2018 AL 07/06/2021.	01.01.2018	07.06.2021	5U110401501	17.718,24	7.669,92			4980-2017-D0822
217002275	CONTRATTO DI LOCAZIONE AGENZIA TERRITORIALE INPS DI CASALMAGGIORE, VIA CAIROLI, 12 (CR). SPESE RELATIVE AL CANONE DI LOCAZIONE E ALLA QUOTA 50% A CARICO DELL'INPS DELL'IMPOSTA DI REGISTRO PER IL PERIODO CONTRATTUALE DAL 01/01/2018 AL 07/06/2021.	01.01.2018	07.06.2021	5U110401502	74,62	74,62			4980-2017-D0822
217002283	VARIAZIONE CONTRATTUALE RELATIVA AL CONTRATTO DI LOCAZIONE AGENZIA TERRITORIALE INPS DI MONTICHIARI VIA G. FALCONE, 136.	01.01.2018	10.05.2021	5U110401501	19.816,74	495,41			4980-2017-D0808
217002285	CONTRATTO DI LOCAZIONE DEI LOCALI ADIBITI AD ARCHIVI INPS DI BERGAMO, VIA CORRIDONI, 93 (BG). SPESE RELATIVE AL CANONE DI LOCAZIONE E ALLA QUOTA 50% A CARICO DELL'INPS DELL'IMPOSTA DI REGISTRO PER IL PERIODO CONTRATTUALE DAL 01/01/2018 FINO AL 31/10/2020.	01.01.2018	31.10.2020	5U110401501	26.806,08				4980-2017-D0811

Contratto	Oggetto Contratto	Dal	Al	Voce di spesa	2020	2021	2022	2023	Determina
217002285	CONTRATTO DI LOCAZIONE DEI LOCALI ADIBITI AD ARCHIVI INPS DI BERGAMO, VIA CORRIDONI, 93 (BG). SPESE RELATIVE AL CANONE DI LOCAZIONE E ALLA QUOTA 50% A CARICO DELL'INPS DELL'IMPOSTA DI REGISTRO PER IL PERIODO CONTRATTUALE DAL 01/01/2018 FINO AL 31/10/2020.	01.01.2018	31.10.2020	5U110401502	133,47				4980-2017-D0811
217002286	CONTRATTO DI LOCAZIONE AGENZIA TERRITORIALE INPS DI SAREZZO, PIAZZA EUROPA (BS). SPESE RELATIVE AL CANONE DI LOCAZIONE E ALLA QUOTA 50% A CARICO DELL'INPS DELL'IMPOSTA DI PER IL PERIODO DAL 01.01.2018 AL 15/03/2021.	01.01.2018	15.03.2021	5U110401501	33.913,08	6.875,34			4980-2017-D0813
217002286	CONTRATTO DI LOCAZIONE AGENZIA TERRITORIALE INPS DI SAREZZO, PIAZZA EUROPA (BS). SPESE RELATIVE AL CANONE DI LOCAZIONE E ALLA QUOTA 50% A CARICO DELL'INPS DELL'IMPOSTA DI PER IL PERIODO DAL 01.01.2018 AL 15/03/2021.	01.01.2018	15.03.2021	5U110401502	339,13	339,13			4980-2017-D0813
217002287	CONTRATTO DI LOCAZIONE AGENZIA TERRITORIALE INPS DI MELZO, VIA MANZONI, 7 (MI). SPESE RELATIVE AL CANONE DI LOCAZIONE E DELLA QUOTA 50% A CARICO DELL'INPS E ALL'IMPOSTA DI REGISTRO PER IL PERIODO CONTRATTUALE DAL 01/01/2018 AL 21/05/2020.	01.01.2018	21.05.2020	5U110401501	16.534,48				4980-2017-D0836
217002287	CONTRATTO DI LOCAZIONE AGENZIA TERRITORIALE INPS DI MELZO, VIA MANZONI, 7 (MI). SPESE RELATIVE AL CANONE DI LOCAZIONE E DELLA QUOTA 50% A CARICO DELL'INPS E ALL'IMPOSTA DI REGISTRO PER IL PERIODO CONTRATTUALE DAL 01/01/2018 AL 21/05/2020.	01.01.2018	21.05.2020	5U110401502	425,00				4980-2017-D0836

Contratto	Oggetto Contratto	Dal	Al	Voce di spesa	2020	2021	2022	2023	Determina
217002288	CONTRATTO DI LOCAZIONE AGENZIA TERRITORIALE INPS DI GRUMELLO DEL MONTE, VIA NICOLAI SNC (BG). SPESE RELATIVE AL CANONE DI LOCAZIONE E ALLA QUOTA 50% A CARICO DELL'INPS DELL'IMPOSTA DI REGISTRO PER IL PERIODO CONTRATTUALE DAL 01/01/2018 FINO AL 31/10/2021	01.01.2018	31.10.2021	5U110401501	56.091,36	46.869,71			4980-2017-D0837
217002288	CONTRATTO DI LOCAZIONE AGENZIA TERRITORIALE INPS DI GRUMELLO DEL MONTE, VIA NICOLAI SNC (BG). SPESE RELATIVE AL CANONE DI LOCAZIONE E ALLA QUOTA 50% A CARICO DELL'INPS DELL'IMPOSTA DI REGISTRO PER IL PERIODO CONTRATTUALE DAL 01/01/2018 FINO AL 31/10/2021	01.01.2018	31.10.2021	5U110401502	231,89	231,89			4980-2017-D0837
217002290	CONTRATTO DI LOCAZIONE AGENZIA TERRITORIALE INPS DI TERNO D'ISOLA, VIA CASOLINI, 1 (BG). SPESE RELATIVE AL CANONE DI LOCAZIONE E ALLA QUOTA 50% A CARICO DELL'INPS DELL'IMPOSTA DI REGISTRO PER IL PERIODO CONTRATTUALE DAL 01/01/2018 FINO AL 28/02/2022.	01.01.2018	28.02.2022	5U110401501	57.419,96	57.419,96	9.281,29		4980-2017-D0840
217002290	CONTRATTO DI LOCAZIONE AGENZIA TERRITORIALE INPS DI TERNO D'ISOLA, VIA CASOLINI, 1 (BG). SPESE RELATIVE AL CANONE DI LOCAZIONE E ALLA QUOTA 50% A CARICO DELL'INPS DELL'IMPOSTA DI REGISTRO PER IL PERIODO CONTRATTUALE DAL 01/01/2018 FINO AL 28/02/2022.	01.01.2018	28.02.2022	5U110401502	574,20	574,20	574,20		4980-2017-D0840
217002291	CONTRATTO DI LOCAZIONE AGENZIA TERRITORIALE INPS DI ZOGNO, VIALE MARTIRI DELLA LIBERTÀ, 27 (BG). SPESE RELATIVE AL CANONE DI LOCAZIONE E ALLA QUOTA 50% A CARICO DELL'INPS DELL'IMPOSTA DI REGISTRO PER IL PERIODO CONTRATTUALE DAL 01/01/2018 AL 30/06/2021.	01.01.2018	30.06.2021	5U110401501	8.228,72	4.079,74			4980-2017-D0841



Contratto	Oggetto Contratto	Dal	Al	Voce di spesa	2020	2021	2022	2023	Determina
217002291	CONTRATTO DI LOCAZIONE AGENZIA TERRITORIALE INPS DI ZOGNO, VIALE MARTIRI DELLA LIBERTÀ, 27 (BG). SPESE RELATIVE AL CANONE DI LOCAZIONE E ALLA QUOTA 50% A CARICO DELL'INPS DELL'IMPOSTA DI REGISTRO PER IL PERIODO CONTRATTUALE DAL 01/01/2018 AL 30/06/2021.	01.01.2018	30.06.2021	5U110401502	82,29	82,29			4980-2017-D0841
217002292	CONTRATTO DI LOCAZIONE AGENZIA TERRITORIALE INPS DI CLUSONE, VIA NINO ZUCCHELLI, 26 (BG). SPESE RELATIVE AL CANONE DI LOCAZIONE E ALLA QUOTA 50% A CARICO DELL'INPS DELL'IMPOSTA DI REGISTRO PER IL PERIODO CONTRATTUALE DAL 01/01/2018 AL 30/06/2022.	01.01.2018	30.06.2022	5U110401501	63.479,88	63.479,88	31.480,10		4980-2017-D0842
217002292	CONTRATTO DI LOCAZIONE AGENZIA TERRITORIALE INPS DI CLUSONE, VIA NINO ZUCCHELLI, 26 (BG). SPESE RELATIVE AL CANONE DI LOCAZIONE E ALLA QUOTA 50% A CARICO DELL'INPS DELL'IMPOSTA DI REGISTRO PER IL PERIODO CONTRATTUALE DAL 01/01/2018 AL 30/06/2022.	01.01.2018	30.06.2022	5U110401502	522,33	522,33	522,33		4980-2017-D0842
217002293	CONTRATTO DI LOCAZIONE AGENZIA TERRITORIALE INPS DI MEDE, VIA GRAMSCI, 10 (PV). SPESE RELATIVE AL CANONE DI LOCAZIONE E ALLA QUOTA 50% A CARICO DELL'INPS DELL'IMPOSTA DI REGISTRO PER IL PERIODO CONTRATTUALE DAL 01/01/2018 AL 08/02/2021	01.01.2018	08.02.2021	5U110401501	5.252,40	562,00			4980-2017-D0843
217002293	CONTRATTO DI LOCAZIONE AGENZIA TERRITORIALE INPS DI MEDE, VIA GRAMSCI, 10 (PV). SPESE RELATIVE AL CANONE DI LOCAZIONE E ALLA QUOTA 50% A CARICO DELL'INPS DELL'IMPOSTA DI REGISTRO PER IL PERIODO CONTRATTUALE DAL 01/01/2018 AL 08/02/2021	01.01.2018	08.02.2021	5U110401502	23,53	23,53			4980-2017-D0843

Contratto	Oggetto Contratto	Dal	Al	Voce di spesa	2020	2021	2022	2023	Determina
217002295	CONTRATTO DI LOCAZIONE AGENZIA TERRITORIALE INPS DI DESIO, VIA ROGGIA TRAVERSI, 12 (MB). SPESE RELATIVE AL CANONE DI LOCAZIONE E ALLA QUOTA 50% A CARICO DELL'INPS DELL'IMPOSTA DI REGISTRO PER IL PERIODO CONTRATTUALE DAL 01/01/2018 AL 31/12/2020	01.01.2018	31.12.2020	5U110401501	40.579,92				4980-2017-D0845
217002295	CONTRATTO DI LOCAZIONE AGENZIA TERRITORIALE INPS DI DESIO, VIA ROGGIA TRAVERSI, 12 (MB). SPESE RELATIVE AL CANONE DI LOCAZIONE E ALLA QUOTA 50% A CARICO DELL'INPS DELL'IMPOSTA DI REGISTRO PER IL PERIODO CONTRATTUALE DAL 01/01/2018 AL 31/12/2020	01.01.2018	31.12.2020	5U110401502	811,60				4980-2017-D0845
217002299	CONTRATTO DI LOCAZIONE AGENZIA TERRITORIALE INPS DI RHO, VIA CADORNA, 30 (MI). SPESE RELATIVE AL CANONE DI LOCAZIONE E ALLA QUOTA 50% A CARICO DELL'INPS DELL'IMPOSTA DI REGISTRO PER IL PERIODO CONTRATTUALE DAL 01/01/2018 AL 31/01/2023.	01.01.2018	31.01.2023	5U110401501	57.616,08	57.616,08	57.616,08	4.893,53	4980-2017-D0849
217002299	CONTRATTO DI LOCAZIONE AGENZIA TERRITORIALE INPS DI RHO, VIA CADORNA, 30 (MI). SPESE RELATIVE AL CANONE DI LOCAZIONE E ALLA QUOTA 50% A CARICO DELL'INPS DELL'IMPOSTA DI REGISTRO PER IL PERIODO CONTRATTUALE DAL 01/01/2018 AL 31/01/2023.	01.01.2018	31.01.2023	5U110401502	474,27	474,27	474,27	474,27	4980-2017-D0849
217002301	CONTRATTO DI LOCAZIONE AGENZIA TERRITORIALE INPS DI SUZZARA, VIA DIAZ, 10 (MN). SPESE RELATIVE AL CANONE DI LOCAZIONE E ALLA QUOTA 50% A CARICO DELL'INPS DELL'IMPOSTA DI REGISTRO PER IL PERIODO CONTRATTUALE DAL 01/01/2018 AL 14/07/2022.	01.01.2018	14.07.2022	5U110401501	38.250,00	38.250,00	20.434,05		4980-2017-D0838

Contratto	Oggetto Contratto	Dal	Al	Voce di spesa	2020	2021	2022	2023	Determina
217002301	CONTRATTO DI LOCAZIONE AGENZIA TERRITORIALE INPS DI SUZZARA, VIA DIAZ, 10 (MN). SPESE RELATIVE AL CANONE DI LOCAZIONE E ALLA QUOTA 50% A CARICO DELL'INPS DELL'IMPOSTA DI REGISTRO PER IL PERIODO CONTRATTUALE DAL 01/01/2018 AL 14/07/2022.	01.01.2018	14.07.2022	5U110401502	382,50	382,50	382,50		4980-2017-D0838
217002382	CONTRATTO DI LOCAZIONE AGENZIA TERRITORIALE INPS DI LUINO(VA)	01.01.2018	14.05.2022	5U110401501	20.400,00	20.400,00	6.259,68		4980-2017-D0878
217002382	CONTRATTO DI LOCAZIONE AGENZIA TERRITORIALE INPS DI LUINO(VA)	01.01.2018	14.05.2022	5U110401502	204,00	204,00	204,00		4980-2017-D0878
217002383	CONTRATTO DI LOCAZIONE AGENZIA TERRITORIALE INPS DI GALLARATE (VA)	01.01.2018	30.01.2021	5U110401501	90.153,60	7.410,00			4980-2017-D0879
217002383	CONTRATTO DI LOCAZIONE AGENZIA TERRITORIALE INPS DI GALLARATE (VA)	01.01.2018	30.01.2021	5U110401502	371,48	371,48			4980-2017-D0879
217002385	CONTRATTO DI LOCAZIONE AGENZIA TERRITORIALE INPS DI VIGEVANO (PV)	01.01.2018	31.05.2021	5U110401501	86.967,60	35.978,77			4980-2017-D0881
217002385	CONTRATTO DI LOCAZIONE AGENZIA TERRITORIALE INPS DI VIGEVANO (PV)	01.01.2018	31.05.2021	5U110401502	870,00	870,00			4980-2017-D0881
217002386	CONTRATTO DI LOCAZIONE AGENZIA TERRITORIALE INPS DI PARABIAGO (MI)	01.01.2018	30.10.2024	5U110401501	56.969,64	56.969,64	56.969,64	56.969,64	4980-2017-D0882
217002386	CONTRATTO DI LOCAZIONE AGENZIA TERRITORIALE INPS DI PARABIAGO (MI)	01.01.2018	30.10.2024	5U110401502	569,70	569,70	569,70	569,70	4980-2017-D0882
217002387	CONTRATTO DI LOCAZIONE LOCALI ADIBITI AD ARCHIVI INPS AGENZIA TERRITORIALE DI MILANO BAGGIO/LORENTEGGIO	01.01.2018	29.01.2021	5U110401501	212.154,84	16.856,09			4980-2017-D0883
217002387	CONTRATTO DI LOCAZIONE LOCALI ADIBITI AD ARCHIVI INPS AGENZIA TERRITORIALE DI MILANO BAGGIO/LORENTEGGIO	01.01.2018	29.01.2021	5U110401502	871,49	871,49			4980-2017-D0883
217002390	CONTRATTO DI LOCAZIONE AGENZIA TERRITORIALE INPS DI BOLLATE (MI)	01.01.2018	31.12.2025	5U110401501	90.687,72	90.687,72	90.687,72	90.687,72	4980-2017-D0886

Contratto	Oggetto Contratto	Dal	Al	Voce di spesa	2020	2021	2022	2023	Determina
217002390	CONTRATTO DI LOCAZIONE AGENZIA TERRITORIALE INPS DI BOLLATE (MI)	01.01.2018	31.12.2025	5U110401502	908,80	908,80	908,80	908,80	4980-2017-D0886
217002391	CONTRATTO DI LOCAZIONE AGENZIA COMPLESSA INPS DI LEGNANO VIA PODGORA 2 (MI)	01.01.2018	30.09.2023	5U110401301	61.000,00	61.000,00	61.000,00	45.625,89	4980-2017-D0887
217002391	CONTRATTO DI LOCAZIONE AGENZIA COMPLESSA INPS DI LEGNANO VIA PODGORA 2 (MI)	01.01.2018	30.09.2023	5U110401501	494.649,00	494.649,00	494.649,00	369.969,71	4980-2017-D0887
217002391	CONTRATTO DI LOCAZIONE AGENZIA COMPLESSA INPS DI LEGNANO VIA PODGORA 2 (MI)	01.01.2018	30.09.2023	5U110401502	2.029,25	2.029,25	2.029,25	2.029,25	4980-2017-D0887
217002392	CONTRATTO DI LOCAZIONE AGENZIA TERRITORIALE INPS DI GORGONZOLA (MI)	01.01.2018	22.02.2022	5U110401501	95.673,24	95.673,24	13.892,20		4980-2017-D0888
217002392	CONTRATTO DI LOCAZIONE AGENZIA TERRITORIALE INPS DI GORGONZOLA (MI)	01.01.2018	22.02.2022	5U110401502	394,11	394,11	394,11		4980-2017-D0888
217002394	CONTRATTO DI LOCAZIONE SEDE INPS DI SAN DONATO MILANESE (MI)	01.01.2018	14.09.2023	5U110401501	571.917,96	571.917,96	571.917,96	402.691,96	4980-2017-D0890
217002394	CONTRATTO DI LOCAZIONE SEDE INPS DI SAN DONATO MILANESE (MI)	01.01.2018	14.09.2023	5U110401502	2.345,93	2.345,93	2.345,93	2.345,93	4980-2017-D0890
218000013	FORNITURA DI SERVIZI RELATIVI AL NUOVO SISTEMA DI BUSINESS INTELLIGENCE - SVILUPPO SOFTWARE E SERVIZI APPLICATIVI	29.12.2017	28.12.2020	5U110407501	1.140.197,87				RS30-2017-00522
218000013	FORNITURA DI SERVIZI RELATIVI AL NUOVO SISTEMA DI BUSINESS INTELLIGENCE - SVILUPPO SOFTWARE E SERVIZI APPLICATIVI	29.12.2017	28.12.2020	5U211200900	290.340,48				RS30-2017-00522
218000014	PROCEDURA RISTRETTA AI SENSI DELL'ART. 61 DEL D.LGS. 50/2016 PER L'AFFIDAMENTO DEL SERVIZIO DI MANUTENZIONE DELLA PIATTAFORMA CAST AIP PER L'ANALISI METRICO QUALITATIVA DEL SOFTWARE CON MODALITÀ DI LICENSING 'ENTERPRISE' DA ESPLETARE MEDIANTE RICORSO	20.12.2017	19.12.2020	5U110405000	227.733,34				RS30-2017-00504
218000022	INPS BERGAMO- VITT. EMANUELE MANUTENZIONE IMP PRESSURIZZAZIONE ANTINCENDIO	03.04.2017	02.04.2020	5U110401604	509,55				4980-2017-D0171

Contratto	Oggetto Contratto	Dal	Al	Voce di spesa	2020	2021	2022	2023	Determina
218000028	PMA IBM PER IL CEL INPS - ANNI 2018-2020	28.12.2017	31.12.2020	5U110405000	32.184,146,61				RS30-2017-00524
218000053	SERVIZI DI MANUTENZIONE E FORNITURA PRODOTTI SOFTWARE SAS.	01.01.2018	31.12.2020	5U110405000	886.822,74				RS30-2017-00534
218000072	SERVIZI DI MANUTENZIONE DEI PRODOTTI CA TECHNOLOGIES	02.01.2018	31.12.2020	5U110407501	69.354,46				RS30-2017-00501
218000079	LOTTO 1 - ADEGUAMENTO DEI PRODOTTI SOFTWARE CITRIX.	29.12.2017	31.12.2020	5U110404101	18.592,80				RS30-2017-00501
218000079	LOTTO 1 - ADEGUAMENTO DEI PRODOTTI SOFTWARE CITRIX.	29.12.2017	31.12.2020	5U110407501	339.561,40				RS30-2017-00501
218000444	AFFIDAMENTO DIRETTO SERVIZIO DI NOTIFICA ATTI GIUDIZIARI AL FSU POSTE ITALIANE SPA	08.08.2017	21.05.2020	5U121002901	5.246.150,00				RS30-2017-00307
	FORNITURA PER L'ADEGUAMENTO E IL MANTENIMENTO DELL'INFRASTRUTTURA VIRTUALE DELLA SERVER FARM E DELLA RELATIVA INFRASTRUTTURA DI BACKUP	01.02.2018	31.01.2021	5U110404101	2.478.569,84	413.094,97			RS30-2018-00014
218000485	FORNITURA PER L'ADEGUAMENTO E IL MANTENIMENTO DELL'INFRASTRUTTURA VIRTUALE DELLA SERVER FARM E DELLA RELATIVA INFRASTRUTTURA DI BACKUP	01.02.2018	31.01.2021	5U110407501	829.952,19	138.325,36			RS30-2018-00014
218000527	SERVIZIO DI NOLEGGIO PER 36 MESI DI DUE APPARECCHIATURE A COLORI PER IL CENTRO STAMPA DELL'INPS	14.02.2018	13.02.2021	5U110400904	51.646,70	8.607,80			RS30-2018-00043
218000533	MANUTENZIONE E CONDUZIONE DEGLI IMPIANTI ELETTRICI IN REGIME DI ACCORDO QUADRO.	01.11.2017	30.04.2020	5U110407201	11.113,78				3080-2017-D0661
218000533	MANUTENZIONE E CONDUZIONE DEGLI IMPIANTI ELETTRICI IN REGIME DI ACCORDO QUADRO.	01.11.2017	30.04.2020	5U110407202	1.260,12				3080-2017-D0661
218000533	MANUTENZIONE E CONDUZIONE DEGLI IMPIANTI ELETTRICI IN REGIME DI ACCORDO QUADRO.	01.11.2017	30.04.2020	5U110407204	3.236,23				3080-2017-D0661
218000534	MANUTENZIONE E CONDUZIONE DEGLI IMPIANTI ELETTRICI IN REGIME DI ACCORDO QUADRO.	01.11.2017	30.04.2020	5U110407201	9.828,70				3080-2017-D6101
218000534	MANUTENZIONE E CONDUZIONE DEGLI IMPIANTI ELETTRICI IN REGIME DI ACCORDO QUADRO.	01.11.2017	30.04.2020	5U110407202	3.264,89				3080-2017-D6101

Contratto	Oggetto Contratto	Dal	Al	Voce di spesa	2020	2021	2022	2023	Determina
218000534	MANUTENZIONE E CONDUZIONE DEGLI IMPIANTI ELETTRICI IN REGIME DI ACCORDO QUADRO.	01.11.2017	30.04.2020	5U110407204	10.062,97				3080-2017-D6101
218000534	MANUTENZIONE E CONDUZIONE DEGLI IMPIANTI ELETTRICI IN REGIME DI ACCORDO QUADRO.	01.11.2017	30.04.2020	5U110407206	1.731,12				3080-2017-D6101
218000558	SASSUOLO -STIPULA E REGISTRAZIONE	01.01.2018	31.12.2023	5U110401501	23.182,16	23.182,16	23.182,16	23.182,16	1380-2018-D0018
218000663	SERVIZIO DI SMALTIMENTO RIFIUTI SANITARI PRODOTTI DAI CENTRI MEDICO LEGALI INPS DEL VENETO PERIODO 1/1/2018 - 31/12/2020	01.01.2018	31.12.2020	5U110401402	6.100,00				8880-2017-D0801
218000671	CONTRATTO DI LOCAZIONE AGENZIA TERRITORIALE INPS DI VOGHERA, LARGO TOSCANINI, 3 (PV). SPESE RELATIVE AL CANONE DI LOCAZIONE E ALLA QUOTA 50% A CARICO DELL'INPS DELL'IMPOSTA DI REGISTRO PER IL PERIODO CONTRATTUALE DAL 01/01/2018 FINO AL 28/02/2022.	01.01.2018	28.02.2022	5U110401501	89.662,68	89.662,68	14.493,35		4980-2017-D0812
218000671	CONTRATTO DI LOCAZIONE AGENZIA TERRITORIALE INPS DI VOGHERA, LARGO TOSCANINI, 3 (PV). SPESE RELATIVE AL CANONE DI LOCAZIONE E ALLA QUOTA 50% A CARICO DELL'INPS DELL'IMPOSTA DI REGISTRO PER IL PERIODO CONTRATTUALE DAL 01/01/2018 FINO AL 28/02/2022.	01.01.2018	28.02.2022	5U110401502	369,47	369,47	369,47		4980-2017-D0812
218000710	SERVIZI DI ENERGIA TERMICA ED ENERGIA ELETTRICA INTEGRATI CON GLI STRUMENTI TIPICI DELL'EFFICIENZA ENERGETICA NEL RISPETTO DELLE DISPOSIZIONI IN MATERIA CONTENUTE NEL D.LGS. 115/2008	01.01.2018	31.12.2023	5U110401201	247.152,53	247.152,53	247.152,53	247.152,53	0380-2017-D0326
218000710	SERVIZI DI ENERGIA TERMICA ED ENERGIA ELETTRICA INTEGRATI CON GLI STRUMENTI TIPICI DELL'EFFICIENZA ENERGETICA NEL RISPETTO DELLE DISPOSIZIONI IN MATERIA CONTENUTE NEL D.LGS. 115/2008	01.01.2018	31.12.2023	5U110401301	267.962,36	267.962,36	267.962,36	267.962,36	0380-2017-D0326



Contratto	Oggetto Contratto	Dal	Al	Voce di spesa	2020	2021	2022	2023	Determina
218000710	SERVIZI DI ENERGIA TERMICA ED ENERGIA ELETTRICA INTEGRATI CON GLI STRUMENTI TIPICI DELL' EFFICIENZA ENERGETICA NEL RISPETTO DELLE DISPOSIZIONI IN MATERIA CONTENUTE NEL D.LGS. 115/2008	01.01.2018	31.12.2023	5U110401601	58.058,11	58.058,11	58.058,11	58.058,11	0380-2017-D0326
218000710	SERVIZI DI ENERGIA TERMICA ED ENERGIA ELETTRICA INTEGRATI CON GLI STRUMENTI TIPICI DELL' EFFICIENZA ENERGETICA NEL RISPETTO DELLE DISPOSIZIONI IN MATERIA CONTENUTE NEL D.LGS. 115/2008	01.01.2018	31.12.2023	5U110401602	36.286,32	36.286,32	36.286,32	36.286,32	0380-2017-D0326
218000710	SERVIZI DI ENERGIA TERMICA ED ENERGIA ELETTRICA INTEGRATI CON GLI STRUMENTI TIPICI DELL' EFFICIENZA ENERGETICA NEL RISPETTO DELLE DISPOSIZIONI IN MATERIA CONTENUTE NEL D.LGS. 115/2008	01.01.2018	31.12.2023	5U110401604	87.087,16	87.087,16	87.087,16	87.087,16	0380-2017-D0326
218000710	SERVIZI DI ENERGIA TERMICA ED ENERGIA ELETTRICA INTEGRATI CON GLI STRUMENTI TIPICI DELL' EFFICIENZA ENERGETICA NEL RISPETTO DELLE DISPOSIZIONI IN MATERIA CONTENUTE NEL D.LGS. 115/2008	01.01.2018	31.12.2023	5U110407201	146.671,38	146.671,38	146.671,38	146.671,38	0380-2017-D0326
218000710	SERVIZI DI ENERGIA TERMICA ED ENERGIA ELETTRICA INTEGRATI CON GLI STRUMENTI TIPICI DELL' EFFICIENZA ENERGETICA NEL RISPETTO DELLE DISPOSIZIONI IN MATERIA CONTENUTE NEL D.LGS. 115/2008	01.01.2018	31.12.2023	5U110407202	89.632,51	89.632,51	89.632,51	89.632,51	0380-2017-D0326
218000710	SERVIZI DI ENERGIA TERMICA ED ENERGIA ELETTRICA INTEGRATI CON GLI STRUMENTI TIPICI DELL' EFFICIENZA ENERGETICA NEL RISPETTO DELLE DISPOSIZIONI IN MATERIA CONTENUTE NEL D.LGS. 115/2008	01.01.2018	31.12.2023	5U110407204	171.116,61	171.116,61	171.116,61	171.116,61	0380-2017-D0326

Contratto	Oggetto Contratto	Dal	Al	Voce di spesa	2020	2021	2022	2023	Determina
218000828	PROCEDURA APERTA DI CARATTERE COMUNITARIO PER L'AFFIDAMENTO DEL SERVIZIO DI RISTORAZIONE COLLETTIVA PRESSO I CONVITTI EX INPDAP, SITUATI AD ANAGNI (LOTTO 1), AREZZO (LOTTO 2), CALTAGIRONE (LOTTO 3), SANSEPOLCRO (LOTTO 4), SPOLETO (LOTTO 5),	01.09.2017	31.08.2020	3U120508714	423.085,91				5880-2017-D0271
218000834	CONTRATTO DEL 28/2/18	16.09.2015	15.09.2021	5U110401501	7.000,00	4.958,33			1380-2018-D0069
218000834	CONTRATTO DEL 28/2/18	16.09.2015	15.09.2021	5U110401502	70,00				1380-2018-D0069
218000863	PROCEDURA APERTA DI CARATTERE COMUNITARIO PER AFFIDAMENTO SERVIZIO DI VIGILANZA PRESSO IMMOBILI INPS DEL VENETO	15.12.2017	14.12.2020	5U110401403	700.000,00				8880-2018-D0203
218000870	CONCENZIONE CONSIP SIE 3 L.6	01.01.2018	31.12.2023	5U110401301	103.647,55	103.647,55	103.647,55	103.647,55	5880-2017-D0302
218000870	CONCENZIONE CONSIP SIE 3 L.6	01.01.2018	31.12.2023	5U110407201	85.811,83	85.811,83	85.811,83	85.811,83	5880-2017-D0302
218000870	CONCENZIONE CONSIP SIE 3 L.6	01.01.2018	31.12.2023	5U110407202	29.528,50	29.528,50	29.528,50	29.528,50	5880-2017-D0302
218000870	CONCENZIONE CONSIP SIE 3 L.6	01.01.2018	31.12.2023	5U110407204	174.812,65	174.812,65	174.812,65	174.812,65	5880-2017-D0302
218000879	SERVIZI DI ASSICURAZIONE GLOBALE FABBRICATI	01.01.2018	31.12.2021	5U110404401	1.018.187,34	1.018.187,34			RS30-2018-00103
218000879	SERVIZI DI ASSICURAZIONE GLOBALE FABBRICATI	01.01.2018	31.12.2021	5U110404402	1.699,81	1.699,81			RS30-2018-00103
218000879	SERVIZI DI ASSICURAZIONE GLOBALE FABBRICATI	01.01.2018	31.12.2021	5U110404403	21.247,65	21.247,65			RS30-2018-00103
218000879	SERVIZI DI ASSICURAZIONE GLOBALE FABBRICATI	01.01.2018	31.12.2021	5U110404404	3.059,66	3.059,66			RS30-2018-00103
218000879	SERVIZI DI ASSICURAZIONE GLOBALE FABBRICATI	01.01.2018	31.12.2021	5U110404405	246,47	246,47			RS30-2018-00103
218000879	SERVIZI DI ASSICURAZIONE GLOBALE FABBRICATI	01.01.2018	31.12.2021	5U110404406	637,43	637,43			RS30-2018-00103
218000879	SERVIZI DI ASSICURAZIONE GLOBALE FABBRICATI	01.01.2018	31.12.2021	5U110404408	144.484,01	144.484,01			RS30-2018-00103
218000879	SERVIZI DI ASSICURAZIONE GLOBALE FABBRICATI	01.01.2018	31.12.2021	5U110404410	849,91	849,91			RS30-2018-00103
218000879	SERVIZI DI ASSICURAZIONE GLOBALE FABBRICATI	01.01.2018	31.12.2021	5U110404412	849,91	849,91			RS30-2018-00103
218000879	SERVIZI DI ASSICURAZIONE GLOBALE FABBRICATI	01.01.2018	31.12.2021	5U110404413	101,99	101,99			RS30-2018-00103

Contratto	Oggetto Contratto	Dal	Al	Voce di spesa	2020	2021	2022	2023	Determina
218000879	SERVIZI DI ASSICURAZIONE GLOBALE FABBRICATI	01.01.2018	31.12.2021	5U110404414	2.549,71	2.549,71			RS30-2018- 00103
218000879	SERVIZI DI ASSICURAZIONE GLOBALE FABBRICATI	01.01.2018	31.12.2021	5U110404415	42,50	42,50			RS30-2018- 00103
218000879	SERVIZI DI ASSICURAZIONE GLOBALE FABBRICATI	01.01.2018	31.12.2021	5U110404418	45.045,01	45.045,01			RS30-2018- 00103
218000879	SERVIZI DI ASSICURAZIONE GLOBALE FABBRICATI	01.01.2018	31.12.2021	5U110404424	11.473,73	11.473,73			RS30-2018- 00103
218000879	SERVIZI DI ASSICURAZIONE GLOBALE FABBRICATI	01.01.2018	31.12.2021	5U110404425	458,95	458,95			RS30-2018- 00103
218000879	SERVIZI DI ASSICURAZIONE GLOBALE FABBRICATI	01.01.2018	31.12.2021	5U110404426	1.104,88	1.104,88			RS30-2018- 00103
218000879	SERVIZI DI ASSICURAZIONE GLOBALE FABBRICATI	01.01.2018	31.12.2021	5U110404428	93.489,65	93.489,65			RS30-2018- 00103
218000879	SERVIZI DI ASSICURAZIONE GLOBALE FABBRICATI	01.01.2018	31.12.2021	5U110404429	33.996,23	33.996,23			RS30-2018- 00103
218000879	SERVIZI DI ASSICURAZIONE GLOBALE FABBRICATI	01.01.2018	31.12.2021	5U110404430	59.493,42	59.493,42			RS30-2018- 00103
218000879	SERVIZI DI ASSICURAZIONE GLOBALE FABBRICATI	01.01.2018	31.12.2021	5U110404432	2.549,72	2.549,72			RS30-2018- 00103
218000879	SERVIZI DI ASSICURAZIONE GLOBALE FABBRICATI	01.01.2018	31.12.2021	5U110404433	24.647,27	24.647,27			RS30-2018- 00103
218000879	SERVIZI DI ASSICURAZIONE GLOBALE FABBRICATI	01.01.2018	31.12.2021	5U110404435	42.495,30	42.495,30			RS30-2018- 00103
218000879	SERVIZI DI ASSICURAZIONE GLOBALE FABBRICATI	01.01.2018	31.12.2021	5U110404436	2.549,72	2.549,72			RS30-2018- 00103
218000879	SERVIZI DI ASSICURAZIONE GLOBALE FABBRICATI	01.01.2018	31.12.2021	5U110404437	7.649,15	7.649,15			RS30-2018- 00103
218000879	SERVIZI DI ASSICURAZIONE GLOBALE FABBRICATI	01.01.2018	31.12.2021	5U110404438	3.399,62	3.399,62			RS30-2018- 00103
218000879	SERVIZI DI ASSICURAZIONE GLOBALE FABBRICATI	01.01.2018	31.12.2021	8U121000801	6.799,25	6.799,25			RS30-2018- 00103
218000879	SERVIZI DI ASSICURAZIONE GLOBALE FABBRICATI	01.01.2018	31.12.2021	8U121000802	127.485,90	127.485,90			RS30-2018- 00103
218000879	SERVIZI DI ASSICURAZIONE GLOBALE FABBRICATI	01.01.2018	31.12.2021	8U121000804	59.493,42	59.493,42			RS30-2018- 00103
218000879	SERVIZI DI ASSICURAZIONE GLOBALE FABBRICATI	01.01.2018	31.12.2021	8U121000806	76.491,54	76.491,54			RS30-2018- 00103
218000879	SERVIZI DI ASSICURAZIONE GLOBALE FABBRICATI	01.01.2018	31.12.2021	8U121000807	2.549,72	2.549,72			RS30-2018- 00103
218000879	SERVIZI DI ASSICURAZIONE GLOBALE FABBRICATI	01.01.2018	31.12.2021	8U121000808	15.298,31	15.298,31			RS30-2018- 00103
218000879	SERVIZI DI ASSICURAZIONE GLOBALE FABBRICATI	01.01.2018	31.12.2021	8U121000809	5.099,44	5.099,44			RS30-2018- 00103

Contratto	Oggetto Contratto	Dal	Al	Voce di spesa	2020	2021	2022	2023	Determina
218000879	SERVIZI DI ASSICURAZIONE GLOBALE FABBRICATI	01.01.2018	31.12.2021	8U121001701	92.639,75	92.639,75			RS30-2018-00103
218000879	SERVIZI DI ASSICURAZIONE GLOBALE FABBRICATI	01.01.2018	31.12.2021	8U121001711	764,92	764,92			RS30-2018-00103
218000879	SERVIZI DI ASSICURAZIONE GLOBALE FABBRICATI	01.01.2018	31.12.2021	8U121001712	339,96	339,96			RS30-2018-00103
218000879	SERVIZI DI ASSICURAZIONE GLOBALE FABBRICATI	01.01.2018	31.12.2021	8U121001713	637,43	637,43			RS30-2018-00103
218000879	SERVIZI DI ASSICURAZIONE GLOBALE FABBRICATI	01.01.2018	31.12.2021	8U121001715	2.379,73	2.379,73			RS30-2018-00103
218000879	SERVIZI DI ASSICURAZIONE GLOBALE FABBRICATI	01.01.2018	31.12.2021	8U121001719	254.971,79	254.971,79			RS30-2018-00103
218000880	SERVIZIO DI ASSICURAZIONE RCT, RCO - ATTIVITA' ISTITUZIONALE	01.01.2018	31.12.2021	5U110404408	130.000,00	130.000,00			RS30-2018-00103
218000881	SERVIZIO DI ASSICURAZIONE ALL RISK OPERE D#ARTE	01.01.2018	31.12.2021	5U110404411	14.850,00	14.850,00			RS30-2018-00103
218000894	AG. STRADELLA RINNOVO 2°SESSENNIO CANONE LOC.IMPOSTA REGISTRO	01.03.2018	28.02.2024	5U110401501	48.739,08	48.739,08	48.739,08	48.739,08	4980-2018-D0078
218000894	AG. STRADELLA RINNOVO 2°SESSENNIO CANONE LOC.IMPOSTA REGISTRO	01.03.2018	28.02.2024	5U110401502	202,00	202,00	202,00	202,00	4980-2018-D0078
218000897	AG. ISEO STIPULA CONTRATTO LOC.E IMP. REG.11/4/18-10-4-2024	11.04.2018	10.04.2024	5U110401501	40.928,61	40.928,61	40.928,61	40.928,61	4980-2018-D0079
218000897	AG. ISEO STIPULA CONTRATTO LOC.E IMP. REG.11/4/18-10-4-2024	11.04.2018	10.04.2024	5U110401502	409,30	409,30	409,30	409,30	4980-2018-D0079
218000928	ADESIONE CONVENZIONE CONSIP "BUONI PASTO ELETTRONICI - EDIZIONE 1° TRIENNIO 2018 - 2021.	15.03.2018	14.03.2021	4U110202801	1.735.333,33	867.666,67			8180-2018-D0089
218001010	LAVAGGIO CAMICI PERSONALE MEDICO INFERMIERISTICO CENTRO MEDICO LEGALE INPS DI CAMPOBASSO	01.06.2017	31.05.2021	5U110401402	500,00	208,00			1980-2018-D0032
218001013	ADESIONE ACCORDO QUADRO CONSIP CENTRALI TELEFONICHE 7 - RTI VITROCISET SPA/VODAFONE SPA	19.03.2018	18.03.2021	5U110403901	1.000.000,00	1.000.000,00			RS30-2018-00109
218001027	SERVIZI DI VIGILANZA ARMATA SEDI INPS PUGLIA	12.03.2018	12.03.2021	5U110401403	2.345.012,76	390.835,46			0980-2018-D0071
218001070	PAGAMENTO CANONI DI LOCAZIONE, PERIODO MARZO'18 - FEBBR.'21 PER L'IMMOB., ADIBITO AD ARCHIVIO, SITO IN CB VIA ZURLO 38/40.	01.03.2018	28.02.2021	5U110401501	10.563,84	1.760,64			1980-2018-D0037

Contratto	Oggetto Contratto	Dal	Al	Voce di spesa	2020	2021	2022	2023	Determina
218001095	SERVIZIO SOSTITUTIVO MENSA BPE SEDI INPS FVG CONSIP ED 1 LOTTO 2	01.07.2018	30.06.2021	4U110202801	530.025,60	284.960,00			8580-2018- D0063
218001106	SERVIZIO SOSTITUTIVO MENSA FORNITURA DI BUONI PASTO ELETTRONICI A VALORE PER IL PERIODO 01/07/2018 - 30/06/2021, TRAMITE ODA SU MEPA IN ADESIONE ALLA CONVENZIONE CONSIP "BPE ED. 1" LOTTO 4, PER LE SEDI E AGENZIE INPS DELLA REGIONE MARCHE	01.07.2018	30.06.2021	4U110202801	1.452.455,85	726.227,92			8880-2018- D0269
218001149	CONTRATTO DI LOCAZIONE SAN SEVERO	01.07.2018	30.06.2021	4U110202801	824.096,00	412.048,00			0380-2018- D0065
218001168	CONTRATTO DI LOCAZIONE SAN SEVERO	01.07.2014	30.06.2020	5U110401501	24.500,00				0980-2018- D0012
218001168	CONTRATTO DI LOCAZIONE COMUNE DI CASTELLANETA	01.07.2014	30.06.2020	5U110401502	500,00				0980-2018- D0012
218001174	CONTRATTO DI LOCAZIONE COMUNE DI CASTELLANETA	02.05.2015	01.05.2021	5U110401501	40.234,00	13.411,33			0980-2018- D0015
218001174	CONTRATTO DI LOCAZIONE CANOSA DI PUGLIA	02.05.2015	01.05.2021	5U110401502	403,00	403,00			0980-2018- D0015
218001179	CONTRATTO DI LOCAZIONE CANOSA DI PUGLIA	02.01.2015	01.01.2021	5U110401501	38.046,00				0980-2018- D0020
218001179	CONTRATTO DI LOCAZIONE CANOSA DI PUGLIA	02.01.2015	01.01.2021	5U110401502	381,00				0980-2018- D0020
218001184	CONTRATTO DI LOCAZIONE BARI - MODUGNO	01.06.2014	31.05.2020	5U110401501	29.597,08				0980-2018- D0024
218001184	CONTRATTO DI LOCAZIONE BARI - MODUGNO	01.06.2014	31.05.2020	5U110401502	700,00				0980-2018- D0024
218001188	CONTRATTO DI LOCAZIONE TARANTO	01.01.2004	31.12.2021	5U110401501	787.285,00	787.285,00			0980-2018- D0026
218001188	CONTRATTO DI LOCAZIONE TARANTO	01.01.2004	31.12.2021	5U110401502	3.950,00	3.950,00			0980-2018- D0026
218001189	CONTRATTO DI LOCAZIONE SAN GIORGIO JONICO1	02.05.2015	01.05.2021	5U110401501	33.524,00	11.174,66			0980-2018- D0028
218001189	CONTRATTO DI LOCAZIONE SAN GIORGIO JONICO1	02.05.2015	01.05.2021	5U110401502	170,00	170,00			0980-2018- D0028
218001196	CONTRATTO DI LOCAZIONE MOLFETTA	02.01.2015	01.01.2021	5U110401501	35.727,00				0980-2017- D0017
218001196	CONTRATTO DI LOCAZIONE MOLFETTA	02.01.2015	01.01.2021	5U110401502	360,00				0980-2017- D0017
218001200	CONTRATTO DI LOCAZIONE CERIGNOLA	01.03.2012	28.02.2018	5U110401501	52.114,00	52.114,00	52.114,00	52.114,00	0980-2018- D0125
218001200	CONTRATTO DI LOCAZIONE CERIGNOLA	01.03.2012	28.02.2018	5U110401502	487,00	487,00	487,00	487,00	0980-2018- D0125

Contratto	Oggetto Contratto	Dal	Al	Voce di spesa	2020	2021	2022	2023	Determina
218001205	ADESIONE CONVENZIONE CONSIP BPE ED 1 SEDI INPS TRENTINO A/ADIGE PERIODO 2018-2021	01.07.2018	30.06.2021	4U110202801	353.863,33	176.931,66			8380-2018-D0064
218001210	CONTRATTO DI LOCAZIONE CASARANO	01.01.2017	31.12.2022	5U110401501	198.251,00	198.251,00	198.251,00	181.730,08	0980-2018-D0032
218001210	CONTRATTO DI LOCAZIONE CASARANO	01.01.2017	31.12.2022	5U110401502	1.000,00	1.000,00	1.000,00	1.000,00	0980-2018-D0032
218001253	CONTRATTO DI LOCAZIONE LUCERA	01.06.2017	31.05.2023	5U110401501	54.583,00	54.583,00	54.583,00	22.742,92	0980-2018-D0010
218001253	CONTRATTO DI LOCAZIONE LUCERA LOTTO 2 - MANUTENZIONE IMPIANTI ELEVATORI	01.06.2017	31.05.2023	5U110401502	264,00	264,00	264,00	264,00	0980-2018-D0010
218001255	LOTTO 2 - MANUTENZIONE IMPIANTI ELEVATORI	09.04.2018	08.04.2020	5U110401601	1.354,17				1380-2018-D0135
218001255	LOTTO 2 - MANUTENZIONE IMPIANTI ELEVATORI	09.04.2018	08.04.2020	5U110401602	975,00				1380-2018-D0135
218001255	LOTTO 1 - MANUTENZIONE IMPIANTI ELEVATORI	09.04.2018	08.04.2020	5U110401604	5.525,00				1380-2018-D0135
218001256	LOTTO 1 - MANUTENZIONE IMPIANTI ELEVATORI	09.04.2018	08.04.2020	5U110401601	2.970,09				1380-2018-D0135
218001256	LOTTO 1 - MANUTENZIONE IMPIANTI ELEVATORI	09.04.2018	08.04.2020	5U110401602	498,76				1380-2018-D0135
218001256	LOTTO 1 - MANUTENZIONE IMPIANTI ELEVATORI	09.04.2018	08.04.2020	5U110401604	4.549,50				1380-2018-D0135
218001258	DERATTIZZAZIONE MAGAZZINO #ALTENE# SEDE PROVINCIALE DI LUCCA VIA DI VICOPELAGO, 250.	01.04.2018	31.03.2020	5U110401410	144,57				3080-2018-D0150
218001263	CONTRATTO DI LOCAZIONE MANDURIA	01.08.2016	31.07.2022	5U110401501	62.873,00	62.873,00	36.675,92		0980-2018-D0027
218001263	CONTRATTO DI LOCAZIONE MANDURIA	01.08.2016	31.07.2022	5U110401502	650,00	650,00	650,00		0980-2018-D0027
218001275	ADESIONE CONVENZIONE CONSIP BUONI PASTO ELETTRONICI LOTTO 2	01.07.2018	30.06.2021	4U110202801	1.899.733,35	949.866,65			1380-2018-D0119
218001307	NOLEGGIO DISPENSER E SCORTE DI MATERIALE IGIENICO SANITARIO PER LE SEDI INPS DELLA REGIONE MOLISE - PERIODO 2018 - 2019	01.04.2018	31.07.2020	5U110401410	5.004,51				1980-2018-D0042
218001338	TGX18T003427000GG - MAG. PIACENZA	17.03.2018	16.03.2024	5U110401501	24.888,00	24.888,00	24.888,00	24.888,00	1380-2018-D0157
218001338	TGX18T003427000GG - MAG. PIACENZA	17.03.2018	16.03.2024	5U110401502	102,00	102,00	102,00	102,00	1380-2018-D0157
218001341	CONTRATTO DI LOCAZIONE COMUNE MANFREDONIA	01.11.2016	31.10.2022	5U110401501	46.464,00	46.464,00	38.720,00		0980-2016-D0146



Contratto	Oggetto Contratto	Dal	Al	Voce di spesa	2020	2021	2022	2023	Determina
218001341	CONTRATTO DI LOCAZIONE COMUNE MANFREDONIA	01.11.2016	31.10.2022	5U110401502	464,64	464,64	464,64		0980-2016-D0146
218001438	SERVIZIO DI GESTIONE IN OUTSOURCING DI ARCHIVI CARTACEI PER LE SEDI TERRITORIALI INPS DELLA REGIONE MARCHE	01.01.2018	31.12.2020	5U110406901	75.000,00				0380-2017-D0205
218001461	BUONI PASTO ELETTRONICI B.P.E. ED. 1	01.07.2018	30.06.2021	4U110202801	569.803,52	284.901,76			5880-2018-D0101
218001464	ADESIONE CONVENZIONE CONSIP AUTOVEICOLI IN NOLEGGIO 12 - LOTTO 5 X NOLEGGIO AUTO SENZA CONDUCENTE X TRASPORTO PERSONE E COSE X 36 MESI N. 15 AUTOVETTURE DIREZIONI REGIONALI	20.04.2018	20.04.2021	5U110401001	74.250,20	37.125,10			RS30-2018-00154
218001468	IMPOSTA DI REGISTRO VAR. CONTRATTUALE CONTRATTO DI LOC. AGENZIA DI MONTICHIARI 1/1/2018 10/5/2021	01.01.2018	10.05.2021	5U110401502	198,50	198,50			4980-2018-D0168
218001521	SERVIZIO SOSTITUTIVO DI MENSA, MEDIANTE EMISSIONE DI BUONI PASTO ELETTRONICI # ATTIVAZIONE DELLA CONVENZIONE CONSIP #BUONI PASTO ELETTRONICI 1# - LOTTO 1 # LOMBARDIA	01.07.2018	28.02.2021	4U110202801	3.589.694,42	549.012,09			4980-2018-D0012
218001660	AGGIUD DEF PROC MEPA CONSIP MANUT IMP EL	01.07.2018	30.06.2020	8U110402614	431,88				5880-2018-D0162
218001667	SERVIZIO DI VIGILANZA PRESSO GLI IMMOBILI DELLA DIREZIONE REGIONALE MARCHE DELL'INPS	01.06.2018	31.05.2021	3U120508810	14.300,00	6.000,00			0380-2017-D0228
218001667	SERVIZIO DI VIGILANZA PRESSO GLI IMMOBILI DELLA DIREZIONE REGIONALE MARCHE DELL'INPS	01.06.2018	31.05.2021	5U110401403	270.000,00	112.500,00			0380-2017-D0228
218001667	SERVIZIO DI VIGILANZA PRESSO GLI IMMOBILI DELLA DIREZIONE REGIONALE MARCHE DELL'INPS	01.06.2018	31.05.2021	8U110402612	615,00	257,00			0380-2017-D0228
218001667	SERVIZIO DI VIGILANZA PRESSO GLI IMMOBILI DELLA DIREZIONE REGIONALE MARCHE DELL'INPS	01.06.2018	31.05.2021	8U121000802	6.200,00	2.600,00			0380-2017-D0228
218001687	INTEGRAZ.DETERMINAZIONE N.825 2017 IMPOSTA REGISTRO AG. VILLANUOVA S/CLUSI (BS)	01.01.2018	20.11.2020	5U110401502	24,93				4980-2018-D0217

Contratto	Oggetto Contratto	Dal	Al	Voce di spesa	2020	2021	2022	2023	Determina
218001729	SERVIZI DI MANUTENZIONE DI PRODOTTI SOFTWARE PER IL CENTRO ELETTRONICO NAZIONALE	14.05.2018	13.05.2021	5U110405000	87.547,20	29.182,40			RS30-2018-00189
218001729	SERVIZI DI MANUTENZIONE DI PRODOTTI SOFTWARE PER IL CENTRO ELETTRONICO NAZIONALE	14.05.2018	13.05.2021	5U110407501	5.124,00				RS30-2018-00189
218001738	SERVIZIO DI MANUTENZIONE ORDINARIA IMPIANTI E ATTREZZATURE ANTINCENDIO SEDI INPS TRENTINO A/ADIGE - 01/06/2018-31/05/2021	01.06.2018	31.05.2021	5U110401401	1.843,43	670,62			8380-2018-D0108
218001738	SERVIZIO DI MANUTENZIONE ORDINARIA IMPIANTI E ATTREZZATURE ANTINCENDIO SEDI INPS TRENTINO A/ADIGE - 01/06/2018-31/05/2021	01.06.2018	31.05.2021	5U110407201	2.414,46	991,83			8380-2018-D0108
218001738	SERVIZIO DI MANUTENZIONE ORDINARIA IMPIANTI E ATTREZZATURE ANTINCENDIO SEDI INPS TRENTINO A/ADIGE - 01/06/2018-31/05/2021	01.06.2018	31.05.2021	5U110407202	1.074,90	433,67			8380-2018-D0108
218001738	SERVIZIO DI MANUTENZIONE ORDINARIA IMPIANTI E ATTREZZATURE ANTINCENDIO SEDI INPS TRENTINO A/ADIGE - 01/06/2018-31/05/2021	01.06.2018	31.05.2021	5U110407206	333,06	131,66			8380-2018-D0108
218001738	SERVIZIO DI MANUTENZIONE ORDINARIA IMPIANTI E ATTREZZATURE ANTINCENDIO SEDI INPS TRENTINO A/ADIGE - 01/06/2018-31/05/2021	01.06.2018	31.05.2021	8U110402612	104,80	43,67			8380-2018-D0108
218001766	SERVIZI DI MANUTENZIONE DEI PRODOTTI PRETON SAVER	18.05.2018	30.04.2021	5U110405000	112.077,33	37.359,12			RS30-2018-00189
218001770	SERVIZIO DI PULIZIE PRESSO GLI STABILI STRUMENTALI INPS DELLA REGIONE FRIULI VENEZIA GIULIA	01.05.2018	30.04.2020	5U110401402	33.756,90				8580-2018-D0113
218001772	SERVIZIO DI PULIZIE IMMOBILI INPS FVG LOTTO 2	01.05.2018	30.04.2020	5U110401402	14.744,57				8580-2018-D0113
218001774	SERVIZIO DI PULIZIE PRESSO GLI STABILI STRUMENTALI INPS DELLA REGIONE FRIULI VENEZIA GIULIA	01.05.2018	30.04.2020	5U110401402	25.844,90				8580-2018-D0113
218001775	SERVIZIO PULIZIE IMMOBILI INPS FVG LOTTO 4	01.05.2018	30.04.2020	5U110401402	19.068,35				8580-2018-D0113

Contratto	Oggetto Contratto	Dal	Al	Voce di spesa	2020	2021	2022	2023	Determina
218001865	SERVIZIO DI MANUTENZIONE DELLE LICENZE AXWAY IN UTILIZZO ALL'ISTITUTO E FORNITURA DI LICENZE D'USO A TEMPO INDETERMINATO DI PRODOTTI AXWAY PER INPS	25.05.2018	31.05.2021	5U110405000	128.270,37	43.456,17			RS30-2018-00216
218001865	SERVIZIO DI MANUTENZIONE DELLE LICENZE AXWAY IN UTILIZZO ALL'ISTITUTO E FORNITURA DI LICENZE D'USO A TEMPO INDETERMINATO DI PRODOTTI AXWAY PER INPS	25.05.2018	31.05.2021	5U110407501	17.762,83	4.440,71			RS30-2018-00216
218001921	SERVIZIO MANUTENZIONE ORDINARIA IMPIANTI ELETTRICI SEDI INPS REGIONE TRENINO A.A. 01.06.2018-31.05.2021	01.06.2018	31.05.2021	5U110407201	19.252,00	8.022,00			8380-2018-D0133
218001921	SERVIZIO MANUTENZIONE ORDINARIA IMPIANTI ELETTRICI SEDI INPS REGIONE TRENINO A.A. 01.06.2018-31.05.2021	01.06.2018	31.05.2021	5U110407202	16.543,50	6.893,00			8380-2018-D0133
218001921	SERVIZIO MANUTENZIONE ORDINARIA IMPIANTI ELETTRICI SEDI INPS REGIONE TRENINO A.A. 01.06.2018-31.05.2021	01.06.2018	31.05.2021	5U110407206	3.221,00	1.342,50			8380-2018-D0133
218001921	SERVIZIO MANUTENZIONE ORDINARIA IMPIANTI ELETTRICI SEDI INPS REGIONE TRENINO A.A. 01.06.2018-31.05.2021	01.06.2018	31.05.2021	8U110402708	937,00	390,50			8380-2018-D0133
218001960	STIPULA CONTRATTO DI LOCAZIONE AGENZIA DI TRADATE (VA)-1/6/2018-31/5/2024ONERI CONDOMINIALI E RISCALDAMENTO ANNO 2018 AGENZIA DI BOLLATE (MI)	01.06.2018	31.05.2024	5U110401501	23.217,39	23.217,39	23.217,39	23.217,39	4980-2018-D0288
218001960	STIPULA CONTRATTO DI LOCAZIONE AGENZIA DI TRADATE (VA)-1/6/2018-31/5/2024ONERI CONDOMINIALI E RISCALDAMENTO ANNO 2018 AGENZIA DI BOLLATE (MI)	01.06.2018	31.05.2024	5U110401502	233,00	233,00	233,00	233,00	4980-2018-D0288
218002040	APPROVVIGIONAMENTO PER 36 MESI DI BUONI PASTO ELETTRONICI PER L'INPS - DIREZIONE REGIONALE BASILICATA	01.07.2018	30.06.2021	4U110202801	473.303,00	236.651,50			6480-2018-D0077
218002083	ADESIONE ALLA CONVENZIONE STIPULATA TRA CONSIP S.P.A. E DAY RISTOSERVICE S.P.A.	01.07.2018	30.06.2021	4U110202802	3.163.180,80	1.581.590,40			RS30-2018-00298
218002199	APPROVVIGIONAMENTO TRIENNALE MATERIALI I	01.07.2018	30.06.2020	5U110401410	11.590,00				5880-2018-D0237
218002201	LOCAZIONE PALAZZO S.GIORGIO JONICO2	01.07.2018	09.07.2024	5U110401501	31.305,00	31.305,00	31.305,00	31.305,00	0980-2018-D0206

Contratto	Oggetto Contratto	Dal	Al	Voce di spesa	2020	2021	2022	2023	Determina
218002201	LOCAZIONE PALAZZO S.GIORGIO IONICO2	01.07.2018	09.07.2024	5U110401502	160,00	160,00	160,00	160,00	0980-2018-D0206
	ADESIONE ALLA CONVENZIONE CONSIP-MEPA DENOMINATA 'AUTOVEICOLI IN NOLEGGIO 12 - LOTTO 3 - PEUGEOT BOXER COMBI 330 BLUE HDI 110 COMFORT PER UN PERIODO DI 36 MESI ' PER IL NOLO DI 4 MINIBUS SENZA CONDUCENTE DA ADIBIRE AL SERVIZIO NAVETTA TRA I PLESSI DE	28.08.2017	28.02.2021	5U110403005	42.682,60	7.558,41			RS30-2018-00317
218002216	SERVIZI ASSICURATIVI INPS	30.06.2018	30.06.2022	5U110404408	15.360,00	15.360,00			RS30-2018-00239
218002230	FORNITURA HARDWARE E SOFTWARE ORACLE, SERVIZI DI MANUTENZIONE E PROFESSIONALI.	01.07.2018	30.06.2021	5U110404101	1.921.454,32	800.605,97			RS30-2018-00299
218002230	FORNITURA HARDWARE E SOFTWARE ORACLE, SERVIZI DI MANUTENZIONE E PROFESSIONALI.	01.07.2018	30.06.2021	5U110405000	5.808.305,78	2.420.127,41			RS30-2018-00299
218002230	FORNITURA HARDWARE E SOFTWARE ORACLE, SERVIZI DI MANUTENZIONE E PROFESSIONALI.	01.07.2018	30.06.2021	5U110407501	454.701,29	276.237,52			RS30-2018-00299
218002238	AGENZIA DI GALATINA	01.08.2018	31.07.2024	5U110401501	39.088,80	39.088,80	39.088,80	39.088,80	0980-2018-D0229
218002238	AGENZIA DI GALATINA	01.08.2018	31.07.2024	5U110401502	320,00	320,00	320,00	320,00	0980-2018-D0229
218002249	ADESIONE CONVENZIONE CONSIP LOTTO 2" PER AUTOVETTURE ELETTRICHE SENZA CONDUCENTE PER L'ISTITUTO	03.07.2018	02.06.2021	5U110401002	14.499,96	9.666,75			RS30-2018-00305
218002251	AFFIDAMENTO BIENNALE SERV PULIZIA SCALE VIA M. ANGELONI 43 C/D	18.07.2018	17.07.2020	8U110402614	1.845,27				5880-2018-D0238
218002265	FORNITURA BUONI PASTO ELETTRONICI INPS TOSCANA PERIODO 172018 - 3062021	01.07.2018	30.06.2021	4U110202801	1.510.288,00	755.144,00			3080-2018-D0330
218002272	SPESE CONDOMINIALI COLOGNO MONZESE EINAUDI 1 FACCIAIE 2018/2028	12.07.2018	31.12.2028	8U121000802	166.825,32	166.825,32	163.277,00	161.502,84	4980-2018-D0347
218002292	SERVIZI ASSICURATIVI KASKO DIPENDENTI	30.06.2018	30.06.2022	5U110404409	273.000,00	273.000,00			RS30-2018-00239

Contratto	Oggetto Contratto	Dal	Al	Voce di spesa	2020	2021	2022	2023	Determina
218002297	CONVENZIONE CONSIP - FORN.RA INFRASTRUTTURA HW PER SITO REMOTO CEN DI CASAMASSIMA(BA)- LICENZE SW DELL EMC 1 - REALINE NUOVO SISTEMA BUSINESS INTELLIGENCE E BIG DATA IN AMBITO FRAUD MANAGEMENT	09.07.2018	31.12.2020	5U110407501	87.199,74				RS30-2018-00252
218002308	FORNITURA BUONI PASTO ELETTRONICI INPS PUGLIA	01.03.2018	01.03.2021	4U110202801	2.158.346,64	1.079.173,32			0980-2018-D0102
218002368	PROCEDURA APERTA IN AMBITO COMUNITARIO AI SENSI DELL'ART. 60 DEL D. LGS. 50/2016 VOLTA ALL'AFFIDAMENTO DEL SERVIZIO DI VIGILANZA PRESSO GLI IMMOBILI DELLA DIREZIONE REGIONALE LAZIO DELL'INPS	15.05.2018	15.05.2021	5U110401403	5.395.300,00	2.023.237,50			7080-2018-D0546
218002395	COMUNE DI GUASTALLA	01.08.2018	31.07.2025	5U110401501	5.610,00	5.610,00	5.610,00	5.610,00	1380-2018-D0297
218002446	AGGIUDICAZIONE DEFINITIVA SERVIZIO ASSICURATIVO INPS ALL RISK ELETTRONICA LOTTO 3 ALL'OPERATORE CHUBB EUROPEAN GROUP LDT	31.03.2018	31.03.2022	5U110404407	159.536,00	159.536,00			RS30-2018-00239
218002475	ASILO NIDO RIPETIZIONE DEL SERVIZIO AFFIDAMENTO A ESPERIA SRL	01.09.2018	31.07.2020	4U110203001	650.372,55				RS30-2018-00296
218002498	SEDE DI BRINDISI	01.09.2018	31.08.2024	5U110401501	46.289,00	46.289,00	46.289,00	46.289,00	0980-2018-D0247
218002498	SEDE DI BRINDISI	01.09.2018	31.08.2024	5U110401502	250,00	250,00	250,00	250,00	0980-2018-D0247
218002527	PD/SUPERC. COMPLESSO PALESTRO	01.08.2018	01.04.2021	8U121000802	30.615,00	10.188,00			8880-2018-D0728
218002537	CONCESSIONE COMUNALE	01.09.2018	31.08.2022	5U110401501	3.600,00	3.600,00	2.400,00		1380-2018-D0330
218002540	ERVIZI DI VIGILANZA ARMATA, TELEALLARME ED ISPEZIONI SALTUARIE PRESSO LE SEDI INPS DELLA REGIONE MOLISE - PERIODO SETT. '18 - LUGLIO '21.	01.09.2018	26.07.2021	5U110401403	205.000,00	121.000,00			1980-2018-D0091
218002540	ERVIZI DI VIGILANZA ARMATA, TELEALLARME ED ISPEZIONI SALTUARIE PRESSO LE SEDI INPS DELLA REGIONE MOLISE - PERIODO SETT. '18 - LUGLIO '21.	01.09.2018	26.07.2021	8U110402612	144,00	86,00			1980-2018-D0091

Contratto	Oggetto Contratto	Dal	Al	Voce di spesa	2020	2021	2022	2023	Determina
218002540	ERVIVI DI VIGILANZA ARMATA, TELEALLARME ED ISPEZIONI SALTUARIE PRESSO LE SEDI INPS DELLA REGIONE MOLISE - PERIODO SETT. '18 - LUGLIO '21.	01.09.2018	26.07.2021	8U110402614	72,00	43,00			1980-2018-D0091
218002548	AFFIDAMENTO DEI SERVIZI SOCIO-EDUCATIVI PORTIERATO H24 GUARDIANIA CENTRALINO ASSISTENZA INFERMIERISTICA E TRASPORTO PASSEGGERI PRESSO CONVITTI INPS SITUATI AD ANAGNI (LOTTO 1) AREZZO (LOTTO 2) SANSEPOLCRO (LOTTO 3) SPOLETO (LOTTO 4).	01.07.2018	30.06.2021	3U120508714	1.350.497,30	675.248,65			3080-2018-D0418
218002567	ODA 4434582 DEL 9.8.2018 - NOLEGGIO DI N. 1 AUTOVETTURA YARIS 1.5 H	01.09.2018	31.08.2021	5U110401002	7.000,00	6.400,00			RS30-2018-00369
218002623	CANONE DI LOCAZIONE AGENZIA DI BORGO VALSUGANA DA GIUGNO 2018 A MAGGIO 2024	01.06.2018	31.05.2024	5U110401501	9.516,00	9.516,00	9.516,00	9.516,00	8380-2018-D0161
218002659	LOCAZIONE SEDE DI MAGLIE	15.09.2018	14.09.2024	5U110401501	60.000,00	60.000,00	60.000,00	60.000,00	0980-2018-D0262
218002659	LOCAZIONE SEDE DI MAGLIE	15.09.2018	14.09.2024	5U110401502	300,00	300,00	300,00	300,00	0980-2018-D0262
218002661	COMUNE DI TRANI	01.11.2018	30.10.2022	5U110401501	20.158,00	20.158,00	16.799,00		0980-2018-D0261
218002661	COMUNE DI TRANI	01.11.2018	30.10.2022	5U110401502	200,00	200,00	200,00		0980-2018-D0261
218002676	SERVIZIO DI MANUTENZIONE IMPIANTI ELEVATORI E SERVOSCALE PRESSO LE SEDI INPS TRENINO A/ADIGE LUG.2018-GIU.2021	01.07.2018	30.06.2021	5U110407201	5.158,16	2.579,08			8380-2018-D0150
218002676	SERVIZIO DI MANUTENZIONE IMPIANTI ELEVATORI E SERVOSCALE PRESSO LE SEDI INPS TRENINO A/ADIGE LUG.2018-GIU.2021	01.07.2018	30.06.2021	5U110407202	1.273,68	636,84			8380-2018-D0150
218002676	SERVIZIO DI MANUTENZIONE IMPIANTI ELEVATORI E SERVOSCALE PRESSO LE SEDI INPS TRENINO A/ADIGE LUG.2018-GIU.2021	01.07.2018	30.06.2021	5U110407206	485,56	242,78			8380-2018-D0150
218002787	FORNITURA BUONI PASTO ELETTRONICI SERVIZIO DI VIGILANZA PRESSO GLI IMMOBILI DELLA DIREZIONE REGIONALE TRENINO ALTO ADIGE DELL'INPS	01.07.2018	30.06.2021	4U110202801	2.369.484,00	1.256.112,00			5580-2018-D0299
218002825		01.07.2018	30.06.2021	5U110401403	623.142,25	311.571,12			8380-2018-D0096



Contratto	Oggetto Contratto	Dal	Al	Voce di spesa	2020	2021	2022	2023	Determina
218002829	CASTELNOVO CONTRATTO	01.12.2017	30.11.2023	5U110401501	20.747,32	20.747,32	20.747,32	19.018,38	1380-2018-D0364
218002829	CASTELNOVO CONTRATTO	01.12.2017	30.11.2023	5U110401502	85,00	85,00	85,00		1380-2018-D0364
218002858	CONTRATTO DI LOC.AGENZIA DI S.ANGELO LODIGIANO (LO)E IMPOSTA DI REGISTRO 1/11/18-31/10/24 - 2° SENSENNIO	01.11.2018	31.10.2024	5U110401501	27.370,08	27.370,08	27.370,08	27.370,08	4980-2018-D0444
218002858	CONTRATTO DI LOC.AGENZIA DI S.ANGELO LODIGIANO (LO)E IMPOSTA DI REGISTRO 1/11/18-31/10/24 - 2° SENSENNIO	01.11.2018	31.10.2024	5U110401502	274,00	274,00	274,00	274,00	4980-2018-D0444
218002871	FORNITURA DI LICENZE E/O PRODOTTI PER L'ESTENSIONE DELL'INFRASTRUTTURA DI FIRMA REMOTA SU TECNOLOGIA ARX COSIGN	09.10.2018	31.10.2021	5U211200900	146.400,00				RS30-2018-00452
218003000	LOCAZIONE CENTRO MEDICO LEGALE FOGGIA	01.12.2017	30.11.2023	5U110401501	43.209,58	43.209,58	43.209,58	39.608,80	0980-2018-D0281
218003000	LOCAZIONE CENTRO MEDICO LEGALE FOGGIA	01.12.2017	30.11.2023	5U110401502	432,50	432,50	432,50	67,00	0980-2018-D0281
218003049	SPESE CONDOMINIALI BASIGLIO RESIDENZA FONTANILE EERCIZIO 2018 + ACCONTO 2019 + STRAORD ASCENSORI	02.11.2018	31.12.2020	8U121000804	981,00				4980-2018-D0493
218003050	SPESE CONDOMINIALI BASIGLIO RESIDENZA SALICI STRAORD BALCONI FACCIATE E BOX 2018/2023	02.11.2018	31.12.2023	8U121000804	3.078,12	3.078,12	3.078,12	1.795,57	4980-2018-D0494
218003104	AFFIDAMENTO DEI SERVIZI SOCIO-EDUCATIVI PORTIERATO H24 GUARDIANIA CENTRALINO ASSISTENZA INFERMIERISTICA E TRASPORTO PASSEGGERI PRESSO I CONVITTI DELL'INPS SITUATI AD ANAGNI (LOTTO 1) AREZZO (LOTTO 2) SANSEPOLCRO (LOTTO 3) SPOLETO (LOTTO 4).	01.08.2018	31.07.2021	3U120508714	1.647.186,66	960.858,89			5880-2018-D0332
218003124	SPESE CONDOMINIALI LENTATE SUL SEVESO (MB) STRAORD ASCENSORE SCALA B	12.11.2018	31.12.2020	8U121000804	1.232,19				4980-2018-D0514
218003130	PAGAMENTO DELLE RATE DI PENSIONE IN ITALIA PER CONTO DELL'INPS - BANCA AGRICOLA POPOLARE DI RAGUSA	01.10.2018	30.09.2021	8U121002105	207.351,03	155.513,27			RS30-2018-00455
218003161	LOCAZIONE SEDE DI GALLIOLI	01.11.2018	31.10.2024	5U110401501	23.656,00	23.656,00	23.656,00	23.656,00	0980-2018-D0323

Contratto	Oggetto Contratto	Dal	Al	Voce di spesa	2020	2021	2022	2023	Determina
218003161	LOCAZIONE SEDE DI GALLIOLI PAGAMENTO DELLE RATE DI PENSIONE IN ITALIA PER CONTO DELL'INPS - BANCA MEDIOLANUM	01.11.2018	31.10.2024	5U110401502	300,00	300,00	300,00	300,00	0980-2018- D0323
218003163	PAGAMENTO DELLE RATE DI PENSIONE IN ITALIA PER CONTO DELL'INPS - CASSA CENTRALE BCC DEL NORD EST	01.10.2018	30.09.2021	8U121002105	388.904,64	291.678,48			RS30-2018- 00439
218003166	PAGAMENTO DELLE RATE DI PENSIONE IN ITALIA PER CONTO DELL'INPS - CASSA CENTRALE BCC DEL NORD EST	01.10.2018	30.09.2021	8U121002105	965.351,76	724.013,82			RS30-2018- 00437
218003168	DSR 376 - LOTTO 1 ASCENSORI	01.10.2018	30.09.2020	5U110407201	5.637,32				8180-2018- D0376
218003168	DSR 376 - LOTTO 1 ASCENSORI	01.10.2018	30.09.2020	5U110407202	2.079,80				8180-2018- D0376
218003171	DSR 377/18 - LOTTO 2 . SEDI DI NO/VC(BI)/VCO - IMPIANTI ELEVATORI	01.10.2018	30.09.2020	5U110407201	4.657,31				8180-2018- D0377
218003171	DSR 377/18 - LOTTO 2 . SEDI DI NO/VC(BI)/VCO - IMPIANTI ELEVATORI	01.10.2018	30.09.2020	5U110407202	1.057,67				8180-2018- D0377
218003171	DSR 377/18 - LOTTO 2 . SEDI DI NO/VC(BI)/VCO - IMPIANTI ELEVATORI	01.10.2018	30.09.2020	5U110407204	2.499,03				8180-2018- D0377
218003171	DSR 377/18 - LOTTO 2 . SEDI DI NO/VC(BI)/VCO - IMPIANTI ELEVATORI	01.10.2018	30.09.2020	5U110407206	1.352,85				8180-2018- D0377
218003175	DSR 378/18 - LOTTO 3 - IMPIANTI ELEVATORI	01.10.2018	30.09.2020	5U110407202	2.082,91				8180-2018- D0378
218003175	DSR 378/18 - LOTTO 3 - IMPIANTI ELEVATORI	01.10.2018	30.09.2020	5U110407204	5.527,15				8180-2018- D0378
218003178	DSR 379/18 - SEDI ED AGENZIE VARIE ZONA TORINO NORD - IMPIANTI ELEVATORI	01.10.2018	30.09.2020	5U110407201	6.677,09				8180-2018- D0379
218003178	DSR 379/18 - SEDI ED AGENZIE VARIE ZONA TORINO NORD - IMPIANTI ELEVATORI	01.10.2018	30.09.2020	5U110407202	1.417,49				8180-2018- D0379
218003178	DSR 379/18 - SEDI ED AGENZIE VARIE ZONA TORINO NORD - IMPIANTI ELEVATORI	01.10.2018	30.09.2020	5U110407204	8.257,13				8180-2018- D0379
218003180	DSR 380/18 - SEDI ED AGENZIE VARIE DELLA ZONA SUD DI TORINO - IMPIANTI ELEVATORI	01.10.2018	30.09.2020	5U110407201	6.543,54				8180-2018- D0380
218003180	DSR 380/18 - SEDI ED AGENZIE VARIE DELLA ZONA SUD DI TORINO - IMPIANTI ELEVATORI	01.10.2018	30.09.2020	5U110407202	3.829,38				8180-2018- D0380

Contratto	Oggetto Contratto	Dal	Al	Voce di spesa	2020	2021	2022	2023	Determina
218003194	DSR 382/18 - LOTTO 1 - IMPIANTI TERMICI	01.10.2018	30.09.2020	5U110407201	18.050,39				8180-2018-D0382
218003194	DSR 382/18 - LOTTO 1 - IMPIANTI TERMICI	01.10.2018	30.09.2020	5U110407202	6.667,59				8180-2018-D0382
218003199	DSR 383/18 - LOTTO 2 - IMPIANTI TERMICI	01.10.2018	30.09.2020	5U110407201	31.299,72				8180-2018-D0383
218003199	DSR 383/18 - LOTTO 2 - IMPIANTI TERMICI	01.10.2018	30.09.2020	5U110407202	16.211,88				8180-2018-D0383
218003199	DSR 383/18 - LOTTO 2 - IMPIANTI TERMICI	01.10.2018	30.09.2020	5U110407204	17.928,19				8180-2018-D0383
218003200	DSR 384/18 - SEDI VARIE DI TORINO - IMPIANTI TERMICI	01.10.2018	30.09.2020	5U110407201	42.155,88				8180-2018-D0384
218003200	DSR 384/18 - SEDI VARIE DI TORINO - IMPIANTI TERMICI	01.10.2018	30.09.2020	5U110407202	20.850,84				8180-2018-D0384
218003200	DSR 384/18 - SEDI VARIE DI TORINO - IMPIANTI TERMICI	01.10.2018	30.09.2020	5U110407204	7.017,59				8180-2018-D0384
218003200	DSR 305/18 - SEDI DI CUNEO E PROVINCIA - IMPIANTI TERMICI	01.10.2018	30.09.2020	5U110407206	12.064,73				8180-2018-D0384
218003201	DSR 305/18 - SEDI DI CUNEO E PROVINCIA - IMPIANTI TERMICI	01.10.2018	30.09.2020	5U110407202	3.205,38				8180-2018-D0305
218003201	DSR 305/18 - SEDI DI CUNEO E PROVINCIA - IMPIANTI TERMICI	01.10.2018	30.09.2020	5U110407204	10.731,00				8180-2018-D0305
218003220	CONTRATTO DI LOCAZIONE AG. DI ERBA VIA ALSERIO 2 - PAGAMENTO QUOTA 50% IMPOSTA DI REGISTRO PE RANNUALITÀ DAL 2018 AL 2023.	27.09.2018	26.09.2023	5U110401502	265,00	265,00	265,00	265,00	4980-2018-D0542
218003222	SERVIZIO MANUTENZIONE IMPIANTI TERMIDRAULICI E DI CONDIZIONAMENTO PRESSO GLI STABILI INPS DELLA REGIONE TRENTINO ALTO ADIGE PER IL TRIENNIO 01.10.2018- 30.09.2021	01.10.2018	30.09.2021	5U110407201	15.553,84	11.665,56			8380-2018-D0198
218003222	SERVIZIO MANUTENZIONE IMPIANTI TERMIDRAULICI E DI CONDIZIONAMENTO PRESSO GLI STABILI INPS DELLA REGIONE TRENTINO ALTO ADIGE PER IL TRIENNIO 01.10.2018- 30.09.2021	01.10.2018	30.09.2021	5U110407202	8.369,84	6.277,46			8380-2018-D0198
218003222	SERVIZIO MANUTENZIONE IMPIANTI TERMIDRAULICI E DI CONDIZIONAMENTO PRESSO GLI STABILI INPS DELLA REGIONE TRENTINO ALTO ADIGE PER IL TRIENNIO 01.10.2018- 30.09.2021	01.10.2018	30.09.2021	5U110407206	4.741,90	3.556,42			8380-2018-D0198

Contratto	Oggetto Contratto	Dal	Al	Voce di spesa	2020	2021	2022	2023	Determina
218003222	SERVIZIO MANUTENZIONE IMPIANTI TERMOIDRAULICI E DI CONDIZIONAMENTO PRESSO GLI STABILI INPS DELLA REGIONE TRENTINO ALTO ADIGE PER IL TRIENNIO 01.10.2018- 30.09.2021	01.10.2018	30.09.2021	8U110402708	552,66	414,50			8380-2018-D0198
218003241	ADESIONE E IMPEGNO DI SPESA CONVENZIONE CONSP BUONI PASTO ELETTRONICI 1 - LOTTO 5.	29.11.2018	30.06.2021	4U110202801	236.949,45	118.474,71			1980-2018-D0120
218003261	AFFIDAMENTO DEI SERVIZI SOCIO-EDUCATIVI PORTIERATO H24 GUARDIANIA CENTRALINO ASSISTENZA INFERMIERISTICA E TRASPORTO PASSEGGERI PRESSO I CONVITTI DELL'INPS SITUATI AD ANAGNI (LOTTO 1) AREZZO (LOTTO 2) SANSEPOLCRO (LOTTO 3) SPOLETO (LOTTO 4).	01.07.2018	30.06.2021	3U120508714	1.950.755,67	975.377,84			7080-2018-D0733
218003262	PAGAMENTO DELLE RATE DI PENSIONE IN ITALIA PER CONTO DELL'INPS - CREDITO EMILIANO SPA	01.10.2018	30.09.2021	8U121002105	589.179,31	441.884,48			RS30-2018-00441
218003263	PAGAMENTO DELLE RATE DI PENSIONE IN ITALIA PER CONTO DELL'INPS - CASSA CENTRALE RAIFFEISEN	01.10.2018	30.09.2021	8U121002105	203.187,94	152.390,95			RS30-2018-00435
218003279	CONTRATTO DI CONCESSIONE IN USO AGENZIA DI ROVERETO	01.09.2018	30.08.2024	5U110401501	21.102,84	21.102,84	21.102,84	21.102,84	8380-2018-D0220
218003283	STIPULA CONTRATTO PER LA LOCAZIONE DELL'IMMOBILE IN CLUSONE VIA DANTE ALIGHIERI 1	01.12.2018	30.11.2024	5U110401501	20.000,00	20.000,00	20.000,00	20.000,00	4980-2018-D0566
218003283	STIPULA CONTRATTO PER LA LOCAZIONE DELL'IMMOBILE IN CLUSONE VIA DANTE ALIGHIERI 1	01.12.2018	30.11.2024	5U110401502	201,00	201,00	201,00	201,00	4980-2018-D0566
218003309	MANUTENZ IMP TERMO-IDRICI CONVITTO SPOLETO	17.12.2018	16.12.2021	5U110401616	3.020,96	2.895,10			5880-2018-D0350
218003372	ACCORDO QUADRO, TRAMITE MERCATO ELETTRONICO, AI SENSI DEGLI ARTT. 36, 54 E 58 DEL D. LGS. N. 50/2016 E S.M.I. PER IL SERVIZIO DI MANUTENZIONE DELLE AREE VERDI PRESSO LE STRUTTURE SOCIALI, LE SEDI STRUMENTALI ED ALTRI IMMOBILI DI PROPRIETA' INPS DELLA	10.12.2018	09.12.2021	3U120508714	48.800,00	44.734,00			3080-2018-D0623

Contratto	Oggetto Contratto	Dal	Al	Voce di spesa	2020	2021	2022	2023	Determina
218003372	ACCORDO QUADRO, TRAMITE MERCATO ELETTRONICO, AI SENSI DEGLI ARTT. 36, 54 E 58 DEL D. LGS. N. 50/2016 E S.M.I. PER IL SERVIZIO DI MANUTENZIONE DELLE AREE VERDI PRESSO LE STRUTTURE SOCIALI, LE SEDI STRUMENTALI ED ALTRI IMMOBILI DI PROPRIETÀ INPS DELLA	10.12.2018	09.12.2021	5U110401601	4.880,00	4.473,00			3080-2018-D0623
218003372	ACCORDO QUADRO, TRAMITE MERCATO ELETTRONICO, AI SENSI DEGLI ARTT. 36, 54 E 58 DEL D. LGS. N. 50/2016 E S.M.I. PER IL SERVIZIO DI MANUTENZIONE DELLE AREE VERDI PRESSO LE STRUTTURE SOCIALI, LE SEDI STRUMENTALI ED ALTRI IMMOBILI DI PROPRIETÀ INPS DELLA	10.12.2018	09.12.2021	5U110401604	19.520,00	17.893,00			3080-2018-D0623
218003372	ACCORDO QUADRO, TRAMITE MERCATO ELETTRONICO, AI SENSI DEGLI ARTT. 36, 54 E 58 DEL D. LGS. N. 50/2016 E S.M.I. PER IL SERVIZIO DI MANUTENZIONE DELLE AREE VERDI PRESSO LE STRUTTURE SOCIALI, LE SEDI STRUMENTALI ED ALTRI IMMOBILI DI PROPRIETÀ INPS DELLA	10.12.2018	09.12.2021	8U110402612	6.100,00	3.050,00			3080-2018-D0623
218003372	ACCORDO QUADRO, TRAMITE MERCATO ELETTRONICO, AI SENSI DEGLI ARTT. 36, 54 E 58 DEL D. LGS. N. 50/2016 E S.M.I. PER IL SERVIZIO DI MANUTENZIONE DELLE AREE VERDI PRESSO LE STRUTTURE SOCIALI, LE SEDI STRUMENTALI ED ALTRI IMMOBILI DI PROPRIETÀ INPS DELLA	10.12.2018	09.12.2021	8U121000806	6.100,00	3.050,00			3080-2018-D0623
218003404	SERVIZIO PAGAMENTO DELLE RATE DI PENSIONE ICCREA BANCA	01.10.2018	30.09.2021	8U121002105	3.236.687,96	2.427.516,00			RS30-2018-00444
218003406	PAGAMENTO DELLE RATE DI PENSIONE IN ITALIA PER CONTO DELL'INPS - DEPO	01.10.2018	30.09.2021	8U121002105	4.835.929,37	3.626.947,03			RS30-2018-00446
218003409	PAGAMENTO DELLE RATE DI PENSIONE IN ITALIA PER CONTO DELL'INPS - CASSA DI RISPARMIO DI PARMA	01.10.2018	30.09.2021	8U121002105	1.063.894,86	797.921,15			RS30-2018-00438
218003411	SERVIZIO RELATIVO AL LOTTO 1 TS GO	05.09.2018	04.09.2021	5U110407201	6.666,72	4.122,50			8580-2018-D0220
218003411	SERVIZIO RELATIVO AL LOTTO 1 TS GO	05.09.2018	04.09.2021	5U110407204	2.333,40	1.555,56			8580-2018-D0220

Contratto	Oggetto Contratto	Dal	Al	Voce di spesa	2020	2021	2022	2023	Determina
218003462	SERVIZIO IN OUTSOURCING DI GESTIONE ARCHIVI DOCUMENTALI INPS VENETO	01.01.2019	31.12.2020	5U110406901	42.514,56				8880-2018-D0619
218003506	MANUTENZIONE MEZZI E ATTREZZATURE ANTINCENDIO PRESSO SEDI INPS PROVINCE DI UDINE E PORDENONE	05.09.2018	04.09.2021	5U110407201	450,00	300,00			8580-2018-D0220
218003506	MANUTENZIONE MEZZI E ATTREZZATURE ANTINCENDIO PRESSO SEDI INPS PROVINCE DI UDINE E PORDENONE	05.09.2018	04.09.2021	5U110407202	4.600,00	3.100,00			8580-2018-D0220
218003506	MANUTENZIONE MEZZI E ATTREZZATURE ANTINCENDIO PRESSO SEDI INPS PROVINCE DI UDINE E PORDENONE	05.09.2018	04.09.2021	5U110407204	6.000,00	3.700,00			8580-2018-D0220
218003543	FORNITURA SERVIZI DI GESTIONE AREE VERDI SEDI INPS REGIONE LAZIO	22.10.2018	20.10.2021	5U110401402	35.048,00	27.745,87			7080-2018-D0654
218003575	SERVIZI LEGALI DI CANCELLERIA PRESSO GLI UFFICI GIUDIZIARI DEL DISTRETTO DELLA CORTE D'APPELLO DI ROMA PER CONTO DI INPS - COORDINAMENTO DISTRETTUALE LEGALE DEL LAZIO	01.11.2018	31.10.2020	5U121000401	45.666,70				RS30-2018-00510
218003587	"AFFIDAMENTO ""SERVIZI SUPPORTO SISTEMIST. GESTIONE SISTEMA INFORMATICO INPS"" APPALTO SPECIFICO ACCORDO QUADRO X PRESTAZIONI SYST"	20.12.2018	15.09.2021	5U110407501	222.919,63	148.613,10			RS30-2018-00660
218003650	AFFIDAMENTO DIRETTO DEL SERVIZIO DI LAVAGGIO DI TRE AUTOVETTURE E SETTE BUS NAVETTA IN USO PRESSO LA DIREZIONE GENERALE INPS PER IL PERIODO DI 24 MESI, A PARTIRE DAL 1° GENNAIO 2019 AL 31 DICEMBRE 2020	01.01.2019	31.12.2020	5U110401405	3.375,98				RS30-2018-00650
218003678	AFFIDAMENTO TRAMITE TRATTATIVA DIRETTA SU MEPA, AI SENSI DELL'ART. 63, COMMA 2, LETT. B), DEL D.LGS. 50/2016, DI UN CONTRATTO BI	28.12.2018	27.12.2020	5U110405000	22.118,75				RS30-2018-00694
219000000	PAGAMENTO DELLE RATE DI PENSIONE IN ITALIA PER CONTO DELL'INPS - BANCO DI SARDEGNA	01.10.2018	30.09.2021	8U121002105	477.686,86	358.265,15			RS30-2018-00459



Contratto	Oggetto Contratto	Dal	Al	Voce di spesa	2020	2021	2022	2023	Determina
219000001	PAGAMENTO DELLE RATE DI PENSIONE IN ITALIA PER CONTO DELL'INPS - CASSA DI RISPARMIO DI RAVENNA	01.10.2018	30.09.2021	8U121002105	368.075,60	276.056,70			RS30-2018-00449
219000002	PAGAMENTO DELLE RATE DI PENSIONE IN ITALIA PER CONTO DELL'INPS - CREDITO VALTELLINESE	01.10.2018	30.09.2021	8U121002105	503.857,11	377.892,83			RS30-2018-00448
219000003	PAGAMENTO DELLE RATE DI PENSIONE IN ITALIA PER CONTO DELL'INPS - U.B.I.	01.10.2018	30.09.2021	8U121002101	2.807.871,55	2.105.903,67			RS30-2018-00442
219000004	PAGAMENTO DELLE RATE DI PENSIONE IN ITALIA PER CONTO DELL'INPS - DEUTSCHE BANK SPA	01.10.2018	30.09.2021	8U121002105	235.945,22	176.958,92			RS30-2018-00506
219000005	PAGAMENTO DELLE RATE DI PENSIONE IN ITALIA PER CONTO DELL'INPS - CASSA SOVV E RISIP FRA PENSIONALE BANCA D'ITALIA	01.10.2018	30.09.2021	8U121002105	17.727,42	13.295,56			RS30-2018-00440
219000042	PAGAMENTO DELLE RATE DI PENSIONE IN ITALIA PER CONTO DELL'INPS - BANCA POPOLARE DELL'EMILIA ROMAGNA	01.10.2018	30.09.2021	8U121002105	1.007.550,48	755.662,86			RS30-2018-00460
219000046	CONVENZIONE CONSIP - PON LEGALITA' - FORNITURA PRODOTTI E SERVIZI X REALIZZ. MANUTENZ. GESTIONE RETI LOCALI PON 6 DG-CASAMASSIMA	01.01.2019	31.12.2022	5U110405601	3.260.131,30	168.721,32	253.081,97		RS30-2018-00668
219000127	ADESIONE ALLA CONVENZIONE 'SERVIZIO INTEGRATO ENERGIA 3' - LOTTO 4	01.01.2018	09.07.2023	8U110402601	14.160,00	14.160,00	14.160,00	7.080,00	1380-2018-D0489
219000127	ADESIONE ALLA CONVENZIONE 'SERVIZIO INTEGRATO ENERGIA 3' - LOTTO 4	01.01.2018	09.07.2023	8U110402701	8.650,00	8.650,00	8.650,00	4.325,00	1380-2018-D0489
219000144	Pagamento delle rate di pensione in Italia per conto dell'INPS - BANCA POPOLARE FRIULADRIA	01.10.2018	30.09.2021	8U121002105	220.182,65	165.136,99			RS30-2018-00447
219000155	AGGIUDICAZIONE SERVIZI MANUTENZIONE ASCENSORI IMMOBILI REDDITO COMO E BRESCIA	17.12.2018	16.12.2019	8U121000804	1.060,07				4980-2018-D0586
219000155	AGGIUDICAZIONE SERVIZI MANUTENZIONE ASCENSORI IMMOBILI REDDITO COMO E BRESCIA	17.12.2018	16.12.2019	8U121000809	5.197,69				4980-2018-D0586
219000175	Pagamento delle rate di pensione in Italia per conto dell'INPS - INTESA SANPAOLO SPA	01.10.2018	30.09.2021	8U121002105	9.259.534,42	6.944.650,82			RS30-2018-00474

Contratto	Oggetto Contratto	Dal	Al	Voce di spesa	2020	2021	2022	2023	Determina
2190000236	Servizio di noleggio e lavaggio camici per medici, infermieri e operatori sanitari del CGML INPS per la durata di 24 mesi	15.02.2019	14.02.2021	5U110401405	14.083,68				RS30-2018-00680
2190000275	Camogli- Casa di riposo- Servizio di manutenzione impianto di biossido di cloro antilegionella	01.09.2017	31.08.2020	4U110405206	4.310,67				3480-2018-D0216
2190000328	Pagamento delle rate di pensione in Italia per conto dell'INPS - BANCA DI CREDITO COOPERATIVO DI ROMA	01.10.2018	30.09.2021	8U121002105	263.397,85	197.548,40			RS30-2018-00436
2190000343	Pagamento delle rate di pensione in Italia per conto dell'INPS - BANCO BPM	01.10.2018	30.09.2021	8U121002105	2.986.904,52	2.240.178,40			RS30-2018-00464
2190000359	Pagamento delle rate di pensione in Italia per conto dell'INPS - UNICREDIT SPA	01.10.2018	30.09.2021	8U121002105	6.898.081,71	5.173.561,28			RS30-2018-00465
2190000375	GENOVA P.B.PILA - MANUTENZIONE IMPIANTO DI RISCALDAMENTO E IDRAULICO 2018/2021	01.03.2018	28.02.2021	5U110407206	3.037,80	506,30			3480-2018-D0195
2190000379	Servizi di manutenzione e adeguamento tramite fornitura di licenze dei prodotti Serena di Change e Configuration Management	01.01.2019	31.01.2021	5U110405000	560.943,72	45.243,30			RS30-2019-00042
2190000388	Adesione alla Convenzione Consip Telefonia Fissa 5 fino al 2.10.2021	25.01.2019	02.10.2021	5U110401103	732.000,00	549.000,00			RS30-2019-00035
2190000388	Adesione alla Convenzione Consip Telefonia Fissa 5 fino al 2.10.2021	25.01.2019	02.10.2021	5U110406702	585.600,00	439.200,00			RS30-2019-00035
2190000402	Adesione convenzione Consip EE16 per la fornitura di energia elettrica stabili strumentali DG	01.04.2019	31.03.2020	5U110401203	1.441.125,00				RS30-2019-00036
2190000402	Adesione convenzione Consip EE16 per la fornitura di energia elettrica stabili strumentali DG	01.04.2019	31.03.2020	5U110405602	1.761.375,00				RS30-2019-00036
2190000426	LOCAZIONE IMMOBILE SEDE DIREZIONE PROVINCIALE DI TERNI VIA BRAMANTE 11-45	01.10.2018	30.09.2023	5U110401501	354.347,86	354.347,86	354.347,86	265.760,91	5880-2019-D0028
2190000428	LOCAZIONE IMMOBILE ARCHIVIO DIREZIONE PROVINCIALE DI PERUGIA VIA MANNA 95	01.06.2018	31.05.2023	5U110401501	42.090,00	42.090,00	42.090,00	17.537,50	5880-2019-D0027

Contratto	Oggetto Contratto	Dal	Al	Voce di spesa	2020	2021	2022	2023	Determina
219000444	CONTRATTO DI LOCAZIONE CASARANO	01.02.2019	31.01.2025	5U110401501	198.251,00	198.251,00	198.251,00	198.251,00	0980-2019-D0018
219000444	CONTRATTO DI LOCAZIONE CASARANO	01.02.2019	31.01.2025	5U110401502	1.000,00	1.000,00	1.000,00	1.000,00	0980-2019-D0018
219000446	CONTRATTO DI LOCAZIONE CAMPI SALENTINA	01.01.2019	31.12.2024	5U110401501	45.421,00	45.421,00	45.421,00	45.421,00	0980-2019-D0006
219000446	CONTRATTO DI LOCAZIONE CAMPI SALENTINA	01.01.2019	31.12.2024	5U110401502	250,00	250,00	250,00	250,00	0980-2019-D0006
219000452	SERVIZIO DI RILEGATORIA PER LA DIREZIONE GENERALE	31.01.2019	30.01.2021	5U110400503	24.339,00				RS30-2019-00019
219000489	CONTRATTO DI LOCAZIONE BARI SAN PAOLO - AMEC IMMOBILIARE	01.01.2012	31.12.2018	5U110401501	91.310,00	91.310,00	91.310,00	91.310,00	0980-2019-D0007
219000489	CONTRATTO DI LOCAZIONE BARI SAN PAOLO - AMEC IMMOBILIARE	01.01.2012	31.12.2018	5U110401502	400,00	400,00	400,00	400,00	0980-2019-D0007
219000529	canone di locazione ed oneri accessori agenzia INPS di Foligno febbraio/dicembre 2019	26.06.2018	25.06.2023	5U110401501	25.872,96	25.872,96	25.872,96	12.936,96	5880-2019-D0040
219000572	LOCAZIONE SEDE DI TRICASE	01.02.2019	31.01.2025	5U110401501	62.525,00	62.525,00	62.525,00	62.525,00	0980-2019-D0034
219000572	LOCAZIONE SEDE DI TRICASE	01.02.2019	31.01.2025	5U110401502	650,00	650,00	650,00	650,00	0980-2019-D0034
219000573	RINNOVO CONTRATTO DI LOCAZIONE IMMOBILE IN VIMERCATE E SPESE RELATIVE AL CANONE DI LOCAZIONE, AL RISCALDAMENTO E TASSA REGISTRO DAL 16/02/2019 AL 15/02/2025	16.02.2019	15.02.2025	5U110401301	21.667,00	21.667,00	21.667,00	21.667,00	4980-2019-D0038
219000573	RINNOVO CONTRATTO DI LOCAZIONE IMMOBILE IN VIMERCATE E SPESE RELATIVE AL CANONE DI LOCAZIONE, AL RISCALDAMENTO E TASSA REGISTRO DAL 16/02/2019 AL 15/02/2025	16.02.2019	15.02.2025	5U110401501	168.067,00	168.067,00	168.067,00	168.067,00	4980-2019-D0038
219000573	RINNOVO CONTRATTO DI LOCAZIONE IMMOBILE IN VIMERCATE E SPESE RELATIVE AL CANONE DI LOCAZIONE, AL RISCALDAMENTO E TASSA REGISTRO DAL 16/02/2019 AL 15/02/2025	16.02.2019	15.02.2025	5U110401502	602,00	602,00	602,00	602,00	4980-2019-D0038
219000615	Adesione alla convenzione Consip EE16 - Lotto 6 - per fornitura energia elettrica da 01/05/2019 a 30/04/2020	01.05.2019	30.04.2020	5U110401201	229.300,00				1380-2019-D0060
219000615	Adesione alla convenzione Consip EE16 - Lotto 6 - per fornitura energia elettrica da 01/05/2019 a 30/04/2020	01.05.2019	30.04.2020	8U110402601	1.500,00				1380-2019-D0060

Contratto	Oggetto Contratto	Dal	Al	Voce di spesa	2020	2021	2022	2023	Determina
219000627	LOCAZIONE ALTAMURA	01.02.2019	31.01.2025	5U110401501	104.554,04	104.554,04	104.554,04	104.554,04	0980-2019-D0033
219000627	LOCAZIONE ALTAMURA	01.02.2019	31.01.2025	5U110401502	500,00	500,00	500,00	500,00	0980-2019-D0033
219000640	ADESIONE CONVENZIONE BUONI PASTO ELETTRONICI ED. 1	01.07.2018	30.06.2021	4U110202801	3.823.909,44	1.911.954,72			7080-2018-D0257
219000642	locazione passiva Agenzia INPS di JESI - periodo 05.02.2019-04.02.2020	05.02.2019	04.02.2020	5U110401501	7.073,50				0380-2019-D0026
219000644	locazione passiva Agenzia di FABRIANO -periodo 01.02.2019 - 31.01.2020	01.02.2019	31.01.2020	5U110401501	2.551,02				0380-2019-D0026
219000646	locazione passiva Agenzia INPS di FANO - periodo 11.03.2019-10.02.2020	11.03.2019	10.02.2020	5U110401501	18.739,43				0380-2019-D0026
219000650	locazione passiva Agenzia INPS di CIVITANOVA MARCHE - 18.01.2019-17.01.2020	18.01.2019	17.01.2020	5U110401501	6.795,04				0380-2019-D0026
219000651	locazione passiva Agenzia INPS di S. B. DEL TRONTO - periodo 01.02.2019-31.01.2020	01.02.2019	31.01.2020	5U110401501	6.812,81				0380-2019-D0026
219000691	FORNITURA DI ENERGIA ELETTRICA SEDI INPS REGIONE MOLISE ADESIONE CONV. CONSHIP EE 15 PERIODO 01/04/2019 - 31/03/2020	01.04.2019	31.03.2020	5U110401201	29.000,00				1980-2019-D0002
219000691	FORNITURA DI ENERGIA ELETTRICA SEDI INPS REGIONE MOLISE ADESIONE CONV. CONSHIP EE 15 PERIODO 01/04/2019 - 31/03/2020	01.04.2019	31.03.2020	8U110402612	670,00				1980-2019-D0002
219000691	FORNITURA DI ENERGIA ELETTRICA SEDI INPS REGIONE MOLISE ADESIONE CONV. CONSHIP EE 15 PERIODO 01/04/2019 - 31/03/2020	01.04.2019	31.03.2020	8U110402614	35,00				1980-2019-D0002
219000692	ADESIONE A CONVENZIONE CONSHIP ENERGIA ELETTRICA 16 (APRILE '19/MARZO '20)	01.04.2019	31.03.2020	5U110401201	185.000,00				8180-2019-D0059
219000694	'Pagamento delle rate di pensione in Italia per conto dell'INPS' - POSTE ITALIANE	01.10.2018	30.09.2021	8U121002105	42.399.601,95	31.799.701,47			RS30-2018-00521

Contratto	Oggetto Contratto	Dal	Al	Voce di spesa	2020	2021	2022	2023	Determina
219000697	Pagamento delle rate di pensione in Italia per conto dell'INPS - BANCO DI DESIO E DELLA BRIANZA	01.10.2018	30.09.2021	8U121002105	186.931,84	140.198,88			RS30-2018-00456
219000701	Autorizzazione spesa per contratti telelavoro domiciliare in regione Emilia Romagna decorrenza da febbraio 2019	01.01.2019	31.01.2020	5U110401201	820,00				1380-2019-D0070
219000715	REN PELL_LAVAGGIO BIANCHERIA C.M.L. STRUTTURE INPS PIEMONTE_2019/20.	05.03.2019	04.03.2020	5U110401402	408,00				8180-2019-D0068
219000716	ONERI CONDOMINIALI 2019-2020 - AGENZIA DI CODOGNO	01.01.2019	31.03.2020	5U110401408	500,00				4980-2019-D0072
219000721	SERVIZIO PULIZIA STRADE CENTRO DIREZIONALE VIA RUGGERI 1-3-5 ANCONA: 01.03.2019-29.02.2020	01.03.2019	29.02.2020	5U110401402	924,95				0380-2019-D0030
219000721	SERVIZIO PULIZIA STRADE CENTRO DIREZIONALE VIA RUGGERI 1-3-5 ANCONA: 01.03.2019-29.02.2020	01.03.2019	29.02.2020	8U110402612	343,84				0380-2019-D0030
219000726	DSR 71/19 - LOTTO 2 - Manutenzione e conduzioni impianti di sicurezza e antincendio	11.03.2019	10.03.2021	5U110407201	9.307,16				8180-2019-D0071
219000726	DSR 71/19 - LOTTO 2 - Manutenzione e conduzioni impianti di sicurezza e antincendio	11.03.2019	10.03.2021	5U110407202	4.037,05				8180-2019-D0071
219000726	DSR 71/19 - LOTTO 2 - Manutenzione e conduzioni impianti di sicurezza e antincendio	11.03.2019	10.03.2021	5U110407204	4.662,06				8180-2019-D0071
219000726	DSR 71/19 - LOTTO 2 - Manutenzione e conduzioni impianti di sicurezza e antincendio	11.03.2019	10.03.2021	5U110407206	3.141,94				8180-2019-D0071
219000727	DSR 72/19 - LOTTO 3 - Manutenzione e conduzione impianti di sicurezza e antincendio	11.03.2019	10.03.2021	5U110407201	19.242,02				8180-2019-D0072
219000727	DSR 72/19 - LOTTO 3 - Manutenzione e conduzione impianti di sicurezza e antincendio	11.03.2019	10.03.2021	5U110407202	7.894,61				8180-2019-D0072
219000727	DSR 72/19 - LOTTO 3 - Manutenzione e conduzione impianti di sicurezza e antincendio	11.03.2019	10.03.2021	5U110407204	7.874,72				8180-2019-D0072
219000727	DSR 72/19 - LOTTO 3 - Manutenzione e conduzione impianti di sicurezza e antincendio	11.03.2019	10.03.2021	5U110407206	5.011,59				8180-2019-D0072

Contratto	Oggetto Contratto	Dal	Al	Voce di spesa	2020	2021	2022	2023	Determina
219000746	DSR 70/19 - LOTTO 1 - manutenzione impianti di sicurezza e antincendio	11.03.2019	10.03.2021	5U110407201	7.765,77				8180-2019-D0070
219000746	DSR 70/19 - LOTTO 1 - manutenzione impianti di sicurezza e antincendio	11.03.2019	10.03.2021	5U110407202	5.270,85				8180-2019-D0070
219000746	DSR 70/19 - LOTTO 1 - manutenzione impianti di sicurezza e antincendio	11.03.2019	10.03.2021	5U110407204	4.087,00				8180-2019-D0070
219000766	fornitura energia elettrica Punto Inps Amelia	01.06.2019	31.05.2020	5U110401201	2.000,00				5880-2019-D0049
219000793	lotto 2 - gestione corrispondenza non automatizzata della DG edelle DR in 4 lotti per 36 mesi	07.03.2019	06.03.2022	5U110401101	2.650.479,72	2.650.479,72	441.746,61		RS30-2019-00113
219000797	lotto 4 - gestione corrispondenza non automatizzata della DG edelle DR in 4 lotti per 36 mesi	07.03.2019	06.03.2022	5U110401101	2.643.105,87	2.643.105,87	440.517,65		RS30-2019-00113
219000798	lotto 3 - gestione corrispondenza non automatizzata della DG edelle DR in 4 lotti per 36 mesi	07.03.2019	06.03.2022	5U110401101	2.099.273,10	2.099.273,10	349.878,84		RS30-2019-00113
219000799	lotto 1 - gestione corrispondenza non automatizzata della DG edelle DR in 4 lotti per 36 mesi	07.03.2019	06.03.2022	5U110401101	282.230,33	282.230,33	47.038,40		RS30-2019-00113
219000804	Servizi a richiesta di facchinaggio e trasporto, smltimento sedi INPS della Provimmcia di TRIESTE e GORIZIA	01.02.2019	30.06.2020	5U110401402	4.500,00				8580-2019-D0016
219000804	Servizi a richiesta di facchinaggio e trasporto, smltimento sedi INPS della Provimmcia di TRIESTE e GORIZIA	01.02.2019	30.06.2020	5U110401801	23.300,00				8580-2019-D0016
219000804	Servizi a richiesta di facchinaggio e trasporto, smltimento sedi INPS della Provimmcia di TRIESTE e GORIZIA	01.02.2019	30.06.2020	5U110401802	4.300,00				8580-2019-D0016
219000806	Servizio a richiesta facchinaggio, trasloco, e smaltimento sedi INPS Province UDINE e PORDENONE	01.02.2019	30.06.2020	5U110401402	7.700,00				8580-2019-D0016
219000806	Servizio a richiesta facchinaggio, trasloco, e smaltimento sedi INPS Province UDINE e PORDENONE	01.02.2019	30.06.2020	5U110401801	38.899,00				8580-2019-D0016
219000806	Servizio a richiesta facchinaggio, trasloco, e smaltimento sedi INPS Province UDINE e PORDENONE	01.02.2019	30.06.2020	5U110401802	7.180,00				8580-2019-D0016



Contratto	Oggetto Contratto	Dal	Al	Voce di spesa	2020	2021	2022	2023	Determina
219000875	erogazione di energia elettrica a sedi ex Inpdap, Ag. Di Ostuni e stabile Inps c/o il #Baricentro# a Casamassima (BA)	01.05.2019	30.04.2020	5U110401201	140.000,00				0980-2019-D0047
219000875	erogazione di energia elettrica a sedi ex Inpdap, Ag. Di Ostuni e stabile Inps c/o il #Baricentro# a Casamassima (BA)	01.05.2019	30.04.2020	5U110401301	20.000,00				0980-2019-D0047
219000903	affidamento dei servizi socio-educativi portierato h24 guardiania centralino assistenza infermieristica e trasporto passeggeri presso i Convitti dell'Inps situati ad Anagni (Lotto 1) Arezzo (Lotto 2) Sansepolcro (Lotto 3) Spoleto (Lotto 4).	01.07.2018	30.06.2021	3U120511303	1.950.755,67	975.377,84			7080-2019-D0103
219000923	Servizi di MHW del sistema informatico INPS - QUINTO D'OBBLIGO.	01.03.2019	31.05.2020	5U110404101	946.338,84				RS30-2019-00107
219000937	Convenzione Consip Energia Elettrica EE16 I.9 Sedi Strumentali e Convitto Lug19/Giu20	01.07.2019	30.06.2020	3U120511306	25.000,00				5880-2019-D0057
219000937	Convenzione Consip Energia Elettrica EE16 I.9 Sedi Strumentali e Convitto Lug19/Giu20	01.07.2019	30.06.2020	5U110401201	110.000,00				5880-2019-D0057
219000938	COMODATO CON COMUNE CONVERSANO	01.01.2019	31.12.2024	5U110401501	5.000,00	5.000,00	5.000,00	5.000,00	0980-2019-D0011
219000958	Pagamento delle rate di pensione in Italia per conto dell'INPS - MONTE DEI PASCHI DI SIENA	01.10.2018	30.09.2021	8U121002105	2.776.430,70	2.082.323,00			RS30-2018-00457
219000962	Servizio di incasso mediante addebito diretto in conto S.D.D. (SEPA Direct Debit) a importo prefissato di contributi non ricompresi nelle modalità di riscossione mediante delega unica e di altre entrate di spettanza dell'INPS e servizio aggiuntivo SE	01.01.2019	31.12.2019	8U121002105	65.620,00	65.620,00			RS30-2018-00587
219000973	affidamento dei servizi socio-educativi portierato h24 guardiania centralino assistenza infermieristica e trasporto passeggeri presso i Convitti Inps Sansepolcro (Lotto 3)	01.07.2018	30.06.2021	3U120511303	1.657.527,38	828.763,69			3080-2019-D0583
219000978	LICENZA CERTIFICAZIONI INFORMATICHE EUROPEE DEL TEST CENTER ECDL - LICEO SAN BARTOLOMEO	01.08.2018	31.07.2021	3U120511407	3.074,00				3080-2019-D0071

Contratto	Oggetto Contratto	Dal	Al	Voce di spesa	2020	2021	2022	2023	Determina
219000985	MANUTENZIONE ARCHIVIO COMPATTABILE SEDE TRENTO V. ROSMINI 40 PERIODO 1.4.2019-31.03.2021	01.04.2019	31.03.2021	5U110400903	1.701,90	425,47			8380-2019-D0032
219000989	procedura aperta di carattere comunitario per l'affidamento del servizio di ristorazione collettiva presso i Convitti ex Inpdap, situati ad Anagni (Lotto 1), Arezzo (Lotto 2), Caltagirone (Lotto 3), Sansepolcro (Lotto 4), Spoleto (Lotto 5), procedura aperta di carattere comunitario per l'affidamento del servizio di ristorazione collettiva presso i Convitti ex Inpdap, situati ad Anagni (Lotto 1), Arezzo (Lotto 2), Caltagirone (Lotto 3), Sansepolcro (Lotto 4), Spoleto (Lotto 5), Adesione convenzione consip per i servizi di pulizia liceo san bartolomeo di sansepolcro- lotto 3	01.09.2017	31.08.2020	3U120511301	413.622,88				3080-2019-D0581
219000990	affidamento dei servizi socio-educativi portierato h24 guardia centralino assistenza infermieristica e trasporto passeggeri presso Convitto Inps Arezzo (Lotto 2)	01.09.2017	31.08.2020	3U120511301	277.498,75				3080-2019-D0582
219000991	Accordo Quadro, tramite mercato elettronico, ai sensi degli artt. 36, 54 e 58 del D. Lgs. n. 50/2016 e s.m.i. per il servizio di manutenzione delle aree verdi presso le strutture sociali, le sedi strumentali ed altri immobili di proprietà INPS della	01.11.2016	31.10.2020	3U120511402	85.552,12				3080-2019-D0592
219000993	Accordo Quadro, tramite mercato elettronico, ai sensi degli artt. 36, 54 e 58 del D. Lgs. n. 50/2016 e s.m.i. per il servizio di manutenzione delle aree verdi presso le strutture sociali, le sedi strumentali ed altri immobili di proprietà INPS della	01.07.2018	30.06.2021	3U120511303	1.350.497,30	675.248,65			3080-2019-D0584
219000994	Accordo Quadro, tramite mercato elettronico, ai sensi degli artt. 36, 54 e 58 del D. Lgs. n. 50/2016 e s.m.i. per il servizio di manutenzione delle aree verdi presso le strutture sociali, le sedi strumentali ed altri immobili di proprietà INPS della	01.12.2018	30.11.2021	3U120511307	48.800,00	44.734,00			3080-2019-D0580
219000994		01.12.2018	30.11.2021	5U110401601	4.880,00	4.473,00			3080-2019-D0580

Contratto	Oggetto Contratto	Dal	Al	Voce di spesa	2020	2021	2022	2023	Determina
2190000994	Accordo Quadro, tramite mercato elettronico, ai sensi degli artt. 36, 54 e 58 del D. Lgs. n. 50/2016 e s.m.i. per il servizio di manutenzione delle aree verdi presso le strutture sociali, le sedi strumentali ed altri immobili di proprietà INPS della	01.12.2018	30.11.2021	5U110401604	19.520,00	17.893,00			3080-2019-D0580
2190000994	Accordo Quadro, tramite mercato elettronico, ai sensi degli artt. 36, 54 e 58 del D. Lgs. n. 50/2016 e s.m.i. per il servizio di manutenzione delle aree verdi presso le strutture sociali, le sedi strumentali ed altri immobili di proprietà INPS della	01.12.2018	30.11.2021	8U110402612	6.100,00	3.050,00			3080-2019-D0580
2190000994	Accordo Quadro, tramite mercato elettronico, ai sensi degli artt. 36, 54 e 58 del D. Lgs. n. 50/2016 e s.m.i. per il servizio di manutenzione delle aree verdi presso le strutture sociali, le sedi strumentali ed altri immobili di proprietà INPS della	01.12.2018	30.11.2021	8U121000806	6.100,00	3.050,00			3080-2019-D0580
2190000995	Servizio triennale di manutenzione dell'impianto trattamento acque (addolcitore) presso il Convitto Santa Caterina di Arezzo e Regina Elena di Sansepolcro. Periodo: 01/04/2017 - 31/03/2020	01.04.2017	31.03.2020	3U120511307	3.167,61				3080-2019-D0516
2190000998	Adesione a Convenzione Consip 'Energia Elettrica 16' per le Sedi INPS del Piemonte. Periodo 2019-2020.	01.04.2019	31.03.2020	8U110402612	2.500,00				8180-2019-D0095
2190001029	Convenzione Consip EE 16 L. 16 Sicilia per Polo Regionale Archivio di Via Orso Corbino Messina - 2019/2020	29.03.2019	30.04.2020	5U110401201	1.000,00				5580-2019-D0149
2190001031	Procedura aperta ai sensi dell'art. 60 del D.Lgs. 50/2016 per l'affidamento del 'Servizio di manutenzione cura e coltura delle alberature, piante in vaso, campi sportivi, parco giochi e delle aree verdi di pertinenza del Convitto 'Principe di Piemonte	18.03.2019	17.03.2022	5U110401616	69.012,52	69.012,52	11.502,09		7080-2019-D0169
2190001035	SERVIZIO MANUTENZIONE N. 3 ASCENSORI IMMOBILI V.LE TRIESTE 41/43 FERMO PERIODO 1.2.2019-31.1.2020	01.02.2019	31.01.2020	8U121000802	79,30				0380-2019-D0010

Contratto	Oggetto Contratto	Dal	Al	Voce di spesa	2020	2021	2022	2023	Determina
219001036	Fornitura in comodato d'uso di apparecchi distributori di materiale igienico sanitario e relativi consumabili per la Direzione generale dell'INPS per il periodo di 24 mesi	01.04.2019	31.03.2021	5U110401411	128.148,80	32.037,20			RS30-2019-00173
219001052	SERVIZIO PULIZIA PARTI COMUNI COMPLESSO IMMOBILIARE VIALE TRIESTE, 41/43 FERMO PERIODO DAL 1.03.2019 AL 29.02.2020.	01.03.2019	29.02.2020	8U121000802	854,00				0380-2019-D0034
219001057	Adesione alla Convenzione Consip Telefonata Mobile 7 dall'accettazione dell'ODA al 16 giugno 2020	28.03.2019	16.06.2020	5U110403901	671.000,00				RS30-2019-00162
219001107	Noleggio dispenser asciugamani, sapone, carta igienica e tappetini per Sedi INPS del Piemonte. Periodo 2019 - 2021.	01.04.2019	31.03.2021	5U110401410	41.367,24	10.341,78			8180-2019-D0099
219001111	LOCAZIONE SEDE DI MARTINA FRANCA	01.04.2019	31.03.2025	5U110401501	30.650,00	30.650,00	30.650,00	30.650,00	0980-2019-D0086
219001111	LOCAZIONE SEDE DI MARTINA FRANCA	01.04.2019	31.03.2025	5U110401502	300,00	300,00	300,00	300,00	0980-2019-D0086
219001113	Fornitura energia elettrica stabili INPS Bari e provincia	01.03.2019	29.02.2020	5U110401201	33.333,33				0980-2019-D0004
219001116	Affidamento dei «Servizi di gestione del presidio sanitario di primo intervento medico presso le sedi della Direzione Generale dell'INPS site in Roma via Ciro il Grande 21 viale Aldo Ballarin 42 e via Cesare Beccaria 29 e di effettuazione di esami cl	01.04.2019	31.03.2022	4U110405203	460.008,00	460.008,00	115.002,00		RS30-2019-00052
219001117	Affidamento dei «Servizi di gestione del presidio sanitario di primo intervento medico presso le sedi della Direzione Generale dell'INPS site in Roma via Ciro il Grande 21 viale Aldo Ballarin 42 e via Cesare Beccaria 29 e di effettuazione di esami cl	01.04.2019	31.03.2020	4U110405203	69.000,00				RS30-2019-00195
219001131	AUTORIZZAZIONE SPESA PER CONTRATTI TELELAVORO DOMICILIARE IN REGIONE EMILIA ROMAGNA	01.03.2019	30.04.2020	5U110401201	380,00				1380-2019-D0130
219001138	DECORRENZE VARIE ANNI 2019-2020 SERVIZIO DI GIARDINAGGIO 2019 - 2021	01.01.2019	31.12.2021	5U110401601	250,00	65,00			1380-2019-D0085

Contratto	Oggetto Contratto	Dal	Al	Voce di spesa	2020	2021	2022	2023	Determina
219001138	SERVIZIO DI GIARDINAGGIO 2019 - 2021	01.01.2019	31.12.2021	5U110401602	460,00	120,00			1380-2019-D0085
219001138	SERVIZIO DI GIARDINAGGIO 2019 - 2021	01.01.2019	31.12.2021	5U110401604	16.600,00	4.250,00			1380-2019-D0085
219001138	SERVIZIO DI GIARDINAGGIO 2019 - 2021	01.01.2019	31.12.2021	5U110401616	13.700,00	3.490,00			1380-2019-D0085
219001142	ATTIVAZIONE DEL CONTRATTO QUADRO RELATIVO ALL'APPALTO DEI SERVIZI DI REALIZZAZIONE E GESTIONE DI PORTALI E SERVIZI ON - LINE	04.04.2019	30.11.2022	5U110405501	1.590.148,00	964.410,00	473.055,00		RS30-2019-00211
219001143	SERVIZIO PULIZIA PARTI COMUNI INTERNE VIA RUGGERI 5 ANCONA: 01.04.2019-30.03.2020.	01.04.2019	30.03.2020	8U110402612	976,00				0380-2019-D0053
219001144	ADESIONE CONV.CONSP" GAS.NATURALE 11 "PER GAS RISCALDAMENTO SEDI STRUM. DAL 1/6/19 AL 31/5/20 (OdA 4893032 PROT 2215_10-4-19)	01.06.2019	31.05.2020	5U110401301	200.000,00				8180-2019-D0111
219001176	Fornitura energia elettrica periodo 01/07/2019 - 30/06/2020	01.07.2019	30.06.2020	5U110401201	70.000,00				6480-2019-D0037
219001180	RINNOVO CONTRATTO LOCAZIONE ARCHIVI VARESE MONTESANTO 13/06/2019-12/06/2025	13.06.2019	12.06.2025	5U110401501	51.059,04	51.059,04	51.059,04	51.059,04	4980-2019-D0157
219001180	RINNOVO CONTRATTO LOCAZIONE ARCHIVI VARESE MONTESANTO 13/06/2019-12/06/2025	13.06.2019	12.06.2025	5U110401502	212,00	212,00	212,00	212,00	4980-2019-D0157
219001193	Servizio di manutenzione impianti elevatori presso le sedi Inps della regione Friuli Venezia Giulia	01.02.2019	31.01.2022	5U110407201	5.175,15	5.175,15	431,26		8580-2018-D0342
219001193	Servizio di manutenzione impianti elevatori presso le sedi Inps della regione Friuli Venezia Giulia	01.02.2019	31.01.2022	5U110407202	731,88	731,88	61,01		8580-2018-D0342
219001193	Servizio di manutenzione impianti elevatori presso le sedi Inps della regione Friuli Venezia Giulia	01.02.2019	31.01.2022	5U110407204	8.429,62	8.429,62	702,47		8580-2018-D0342
219001198	Servizi di vigilanza presso gli immobili delle Sedi INPS del Piemonte - periodo 2016-2020.	18.06.2019	17.06.2020	5U110401403	800.000,00				8180-2019-D0120
219001200	Fornitura e manutenzione di licenze VMware in modalità Enterprise License Agreement (ELA) per l'Ambiente Virtuale x86 dell'Istituto	10.04.2019	29.07.2020	5U110405000	568.676,47				RS30-2019-00226

Contratto	Oggetto Contratto	Dal	Al	Voce di spesa	2020	2021	2022	2023	Determina
219001241	Affidamento servizio in outsourcing degli archivi ex-INPDAP di Firenze - Massa Carrara - Direzione Regionale	01.04.2019	31.03.2021	5U110406901	24.686,54	6.171,63			3080-2019-D0409
219001248	AUTORIZZAZIONE A CONTRARRE GARA MANUTENZIONE IMPIANTO ELETTRICO(15.04.2019-14.04.2020) VIA RUGGERI 5 ANCONA	15.04.2019	14.04.2020	8U110402612	1.349,32				0380-2019-D0061
219001264	Adesione alla Convenzione Consip Microsoft Enterprise Agreement 5.	01.05.2019	30.04.2022	5U110404900	12.874.487,88	12.874.487,88			RS30-2019-00252
219001264	Adesione alla Convenzione Consip Microsoft Enterprise Agreement 5.	01.05.2019	30.04.2022	5U211200900	738.133,43	738.133,43			RS30-2019-00252
219001292	DETERMINAZIONE DI INDIZIO PER RESPONSABILITÀ DEL SERVIZIO DI PREVENZIONE E PROTEZIONE (RSPP)	01.04.2019	31.03.2020	4U110405206	6.063,40				8580-2019-D0049
219001293	Adesione alla 'Convenzione CONSIP Energia Elettrica 16' - Lotto n. 2 - sedi INPS regione Lombardia afferenti alla Direzione di Coordinamento Metropolitano di Milano - 01/05/2019-31/10/2020	01.05.2019	31.10.2020	5U110401201	680.000,00				4981-2019-D0016
219001295	Adesione alla Convenzione CONSIP Energia Elettrica 16 - Lotto 2 - Sedi della Provincia di Lodi	01.06.2019	30.11.2020	5U110401201	73.333,34				4980-2019-D0089
219001296	Adesione alla Convenzione CONSIP Energia Elettrica 16 - Lotto 3 - Sedi della Regione Lombardia ad esclusione delle sedi delle Province di Milano e di Lodi	01.06.2019	30.11.2020	5U110401201	1.008.333,33				4980-2019-D0089
219001296	Adesione alla Convenzione CONSIP Energia Elettrica 16 - Lotto 3 - Sedi della Regione Lombardia ad esclusione delle sedi delle Province di Milano e di Lodi	01.06.2019	30.11.2020	8U110402601	11.000,00				4980-2019-D0089
219001298	FORNITURA MATERIALE ELETTRICO E TERMOIDRAULICO	15.05.2019	15.05.2020	5U110401203	27.761,70				RS30-2019-00164
219001298	FORNITURA MATERIALE ELETTRICO E TERMOIDRAULICO	15.05.2019	15.05.2020	5U110401302	4.332,75				RS30-2019-00164
219001300	servizio di corriere per strutture Inps Regione Emilia Romagna	01.05.2019	30.04.2020	5U110401802	2.500,00				1380-2019-D0153



Contratto	Oggetto Contratto	Dal	Al	Voce di spesa	2020	2021	2022	2023	Determina
219001308	SERVIZIO MANUTENZIONE IMPIANTO ANTINCENDIO VIA RUGGERI 5 ANCONA: 01.05.2019-30.04.2020	01.05.2019	30.04.2020	8U110402612	1.220,00				0380-2019-D0073
219001311	fornitura gas naturale immobili strumentali DG -adesione convenzione Consip Gas naturale 11, periodo 1.06.2019-31.05.2020	01.06.2019	31.05.2020	5U110401302	406.666,66				RS30-2019-00201
219001322	AUTORIZ SPESA TERZI CONTRATTI TELELAVORO IN EMILIA ROMAGNA DECORRENZE VARIE ANNI 2019-2020	01.04.2019	30.04.2020	5U110401201	100,00				1380-2019-D0158
219001324	fornitura del servizio di supporto Microsoft Premier	28.03.2019	27.03.2021	5U110405000	376.980,00	94.245,00			RS30-2019-00264
219001325	Affidamento fornitura in Convenzione Consip per 12 mesi di gas naturale all'immobile di Via Mario Angeloni n. 43,47,49,51 Extra gas conv.11 lotto 5	01.06.2019	31.05.2020	8U110402614	12.400,00				5880-2019-D0119
219001325	Affidamento fornitura in Convenzione Consip per 12 mesi di gas naturale all'immobile di Via Mario Angeloni n. 43,47,49,51 Extra gas conv.11 lotto 5	01.06.2019	31.05.2020	8U121000806	7.400,00				5880-2019-D0119
219001337	Genova- Piazza della Vittoria 6r- Servizio di manutenzione impianti di climatizzazione	01.08.2017	31.07.2020	5U110401301	10.959,68				3480-2019-D0048
219001337	Genova- Piazza della Vittoria 6r- Servizio di manutenzione impianti di climatizzazione	01.08.2017	31.07.2020	5U110407201	16.439,51				3480-2019-D0048
219001341	AUTORIZZAZIONE ALLA SPESA. AFFIDAMENTO DIRETTO MEDIANTE MEPA PER FORNITURA SERVIZIO N. 11 NUMERI VERDI INTERNAZIONALI PER CHIAMATE DA RETE FISSA DALL'ESTERO PER 9 MESI.	16.05.2019	15.02.2020	5U110406702	7.726,66				RS30-2019-00228
219001343	Servizio di vigilanza presso gli immobili della Direzione regionale Marche dell'INPS	01.01.2019	31.05.2021	3U120511605	14.300,00	6.000,00			0380-2019-D0078
219001369	SPESE CONDOMINIALI MILANO VENEZUELA 10 2019 + ACCONTO 2020	10.05.2019	31.12.2020	8U121000802	1.300,17				4980-2019-D0206

Contratto	Oggetto Contratto	Dal	Al	Voce di spesa	2020	2021	2022	2023	Determina
2190001374	Servizio di lavanolo camici per medici, infermieri e operatori sanitari in servizio presso i centro medici legali del CGML - Estensione ai sensi dell'art. 106, comma 12 del D.Lgs. 50/2016	02.05.2019	14.02.2021	5U110401405	3.755,65				RS30-2019-00231
2190001397	SEDE REGIONALE - RIPRISTINO TORNELLO E CONTRATTO MANUTENTIVO	01.06.2019	31.05.2020	5U110401601	559,17				1380-2019-D0173
2190001448	LOCAZIONE SEDE DI OSTUNI	01.06.2019	30.05.2025	5U110401501	59.645,12	59.645,12	59.645,12	59.645,12	0980-2019-D0134
2190001448	LOCAZIONE SEDE DI OSTUNI	01.06.2019	30.05.2025	5U110401502	289,72	289,72	289,72	289,72	0980-2019-D0134
2190001450	CONTRATTO DI LOCAZIONE PASSIVA STIPULATO CON IL COMUNE DI NARDO'	01.07.2019	30.06.2025	5U110401501	24.057,21	24.057,21	24.057,21	24.057,21	0980-2018-D0381
2190001451	Adesione convenzione Consip - energia elettrica ed. 16 lotto 9 - fornitore a2a S.p.A.	01.07.2019	30.06.2020	8U110402614	2.000,00				5880-2019-D0133
2190001451	Adesione convenzione Consip - energia elettrica ed. 16 lotto 9 - fornitore a2a S.p.A.	01.07.2019	30.06.2020	8U121000806	1.100,00				5880-2019-D0133
2190001452	Servizio di vigilanza presso le strutture di competenza della Direzione Regionale INPS Friuli Venezia Giulia triennio 2016-2018	01.05.2019	30.04.2020	5U110401403	134.200,00				8580-2019-D0073
2190001524	Adesione alla Convenzione Gas naturale 10 Lotto 2 per le sedi INPS della Direzione regionale Lombardia - Periodo: 01/03/2019-31/03/2020	01.03.2019	31.03.2020	5U110401301	200.000,00				4980-2019-D0001
2190001524	Adesione alla Convenzione Gas naturale 10 Lotto 2 per le sedi INPS della Direzione regionale Lombardia - Periodo: 01/03/2019-31/03/2020	01.03.2019	31.03.2020	8U110402601	7.000,00				4980-2019-D0001
2190001541	ADESIONE CONVENZIONE CONSIP GAS NATURALE 11 IMMOBILE VIA RUGGERI 5 ANCONA: 01.05.2019-30.04.2020	01.05.2019	30.04.2020	8U110402612	12.200,00				0380-2019-D0044
2190001542	Autorizz spesa contratto telelavoro domiciliare in Emilia Romagna funz Adami Elena sede prov inps di Modena	01.06.2019	31.05.2020	5U110401201	100,00				1380-2019-D0200

Contratto	Oggetto Contratto	Dal	Al	Voce di spesa	2020	2021	2022	2023	Determina
219001561	procedura negoziata - ai sensi dell'art. 36, comma 2, lett. b), D.Lgs. 50/2016 - mediante Richiesta di Offerta (RdO) sulla piattaforma del Mercato elettronico della Pubblica Amministrazione (MEPA), per l'affidamento dei «Servizi telematici di Rassegna	01.06.2019	31.05.2021	5U110400102	21.350,00	8.895,83			RS30-2019-00337
219001594	ACQUISIZIONE SERVIZI MANUTENZ.IMPIANTI RISCALDAM./CONDIZIONAM. IMMOBILI COMO BRESCIA CREMONA	01.03.2019	30.04.2022	8U121000804	1.825,44	1.825,44			4980-2019-D0070
219001594	ACQUISIZIONE SERVIZI MANUTENZ.IMPIANTI RISCALDAM./CONDIZIONAM. IMMOBILI COMO BRESCIA CREMONA	01.03.2019	30.04.2022	8U121000806	1.926,72	1.926,72			4980-2019-D0070
219001594	ACQUISIZIONE SERVIZI MANUTENZ.IMPIANTI RISCALDAM./CONDIZIONAM. IMMOBILI COMO BRESCIA CREMONA	01.03.2019	30.04.2022	8U121000809	1.115,64	1.115,64			4980-2019-D0070
219001597	ADSIONE CONV. CONSIP GAS NATURALE 11 - LOTTO 7 PER IL PERIODO 01.09.2019 - 31.08.2020	01.09.2019	31.08.2020	5U110401301	75.000,00				1980-2019-D0052
219001615	Fornitura SDAPA n. 70 nuove licenze sw BMC, mhw per 36 mesi e servizi professionali.	28.05.2019	27.05.2022	5U110405000	331.976,93	331.976,93	165.988,46		RS30-2019-00089
219001650	spesa per oneri condominiali bilancio preventivo esercizio 2019/2020 e saldo bilancio consuntivo esercizio 2018/2019	12.06.2019	31.12.2019	5U110401501	2.899,35				1380-2019-D0211
219001687	MANUTENZIONE ASCENSORI VIA RUGGERI 5 ANCONA: 19.06.2019-18.06.2020	19.06.2019	18.06.2020	8U110402612	2.200,88				0380-2019-D0092
219001731	ONERI CONDOMINIALI 2019-2020 - EX ENPALS VIA CHIESA 4 MILANO	01.05.2019	30.04.2020	5U110401301	299,05				4981-2019-D0052
219001731	ONERI CONDOMINIALI 2019-2020 - EX ENPALS VIA CHIESA 4 MILANO	01.05.2019	30.04.2020	5U110401501	427,01				4981-2019-D0052

Contratto	Oggetto Contratto	Dal	Al	Voce di spesa	2020	2021	2022	2023	Determina
219001733	ONERI CONDOMINIALI 2019 E PRIMA RATA ANTICIPATA 2020 - AGENZIA DI MILANO NORD	01.01.2019	31.12.2019	5U110401501	1.510,28				4981-2019-D0054
219001767	CONVENZIONE CONSP FORN ENERGIA ELETTRICA EE16 LOTTO 11 SEDI LAZIO - AGSM ENERGIA	01.08.2019	31.07.2020	5U110401201	300.000,00				7080-2019-D0359
219001768	CONVENZIONE CONSP ENERGIA ELETTRICA EE16 LOTTO 10	01.08.2019	31.07.2020	5U110401201	130.000,00				7080-2019-D0358
219001769	IMM.DIR.REG.KAZIO E ARCHIVIO VIA GRAF - ENEL ENERGIA	01.08.2019	31.07.2020	5U110401201	130.000,00				7080-2019-D0358
219001769	Pagamento delle rate di pensione in Italia per conto dell'INPS - BANCA POPOLARE DI SONDRIO	01.10.2018	30.09.2021	8U121002105	332.589,71	249.442,28			RS30-2018-00651
219001791	Pagamento delle rate di pensione in Italia per conto dell'INPS - BNL	01.10.2018	30.09.2021	8U121002105	1.582.575,66	1.186.931,75			RS30-2018-00434
219001799	Servizio di pulizia delle parti comuni rotazione dei sacchi dei rifiuti solidi urbani fornitura sale etc presso gli immobili a reddito siti in Brescia Como e Cremona	01.08.2019	31.07.2020	8U121000804	2.115,96			37.743,75	4980-2019-D0361
219001799	Servizio di pulizia delle parti comuni rotazione dei sacchi dei rifiuti solidi urbani fornitura sale etc presso gli immobili a reddito siti in Brescia Como e Cremona	01.08.2019	31.07.2020	8U121000806	4.107,46				4980-2019-D0361
219001799	Servizio di pulizia delle parti comuni rotazione dei sacchi dei rifiuti solidi urbani fornitura sale etc presso gli immobili a reddito siti in Brescia Como e Cremona	01.08.2019	31.07.2020	8U121000809	6.223,35				4980-2019-D0361
219001817	SPESE CONDOMINIALI MILANO BUGATTI 13 2019 + ACCONTO 2020	27.06.2019	31.12.2020	8U121000804	1.587,03				4980-2019-D0363
219001841	CONTRATTO DI LOCAZIONE VINIFRA IMMOBILIARE E GIU.I.O.GIU SEDE DI CARBONARA (BA)	01.07.2019	30.06.2025	5U110401501	83.866,00	83.866,00	83.866,00	83.866,00	0980-2019-D0205
219001841	CONTRATTO DI LOCAZIONE VINIFRA IMMOBILIARE E GIU.I.O.GIU SEDE DI CARBONARA (BA)	01.07.2019	30.06.2025	5U110401502	450,00	450,00	450,00	450,00	0980-2019-D0205
219001875	SERVIZI LEGALI DI CANCELLERIA C/O UFFICI GIUDIZIARI DI LATINA	01.07.2019	31.10.2020	5U121000101	23.643,22				7080-2019-D0417
219001876	manut ordin biennale imp elevatori Convitto Spoleto	13.07.2019	13.07.2021	5U110401616	2.134,07	1.067,03			5880-2019-D0172

Contratto	Oggetto Contratto	Dal	Al	Voce di spesa	2020	2021	2022	2023	Determina
2190001906	Servizi di gestione dell'archivio storico dell'INPS e di catalogazione 'libro alla mano', supporto alle attività della biblioteca centrale dell'INPS, per il periodo di 24 mesi	16.07.2019	15.07.2021	5U110403014	97.177,12	52.637,61			RS30-2019-00442
2190001914	SPESE CONDOMINIALI PIEVE EMANUELE COPPI 1 2019 + ACCONTO 2020	12.07.2019	31.12.2020	8U121000804	1.521,93				4980-2019-D0388
2190001926	Fornitura energia elettrica sedi strumentali INPS FVG	01.06.2019	31.05.2020	5U110401201	144.000,00				8580-2019-D0053
2190001938	SERVIZIO PULIZIA, DERATTIZZAZIONE, DISINFESTAZIONE IMMOBILI BENEVENTO E SAN CIPRIANO PICENTINO	10.01.2019	20.11.2020	8U121000802	64.055,04				RS30-2019-00391
2190001938	SERVIZIO PULIZIA, DERATTIZZAZIONE, DISINFESTAZIONE IMMOBILI BENEVENTO E SAN CIPRIANO PICENTINO	10.01.2019	20.11.2020	8U121000804	8.440,78				RS30-2019-00391
2190001963	CONTRATTO DI LOCAZIONE - IMPOSTA DI REGISTRO ANNUALITA' 2016-2023 - SEDE DI BRENO	01.01.2019	31.12.2023	5U110401502	177,00	177,00	177,00	177,00	4980-2019-D0399
2190001974	ADESIONE CONVENZIONE CONSIP GAS NATURALE 11 - LOTTO 6 - ANAGNI, MONTEPORZIO, OSTIA	01.10.2019	30.09.2020	3U120511306	75.037,50				7080-2019-D0478
2190001974	ADESIONE CONVENZIONE CONSIP GAS NATURALE 11 - LOTTO 6 - ANAGNI, MONTEPORZIO, OSTIA	01.10.2019	30.09.2020	3U120511506	75.037,50				7080-2019-D0478
2190001974	ADESIONE CONVENZIONE CONSIP GAS NATURALE 11 - LOTTO 6 - ANAGNI, MONTEPORZIO, OSTIA	01.10.2019	30.09.2020	3U120511606	2.925,00				7080-2019-D0478
2190001975	ADESIONE CONVENZIONE CONSIP ENERGIA ELETTRICA 16 - LOTTO 11 ANAGNI	01.10.2019	30.09.2020	3U120511306	45.000,00				7080-2019-D0479
2190001976	ADESIONE CONVENZIONE CONSIP ENERGIA ELETTRICA 16 - LOTTO 10 - MONTEPORZIO, OSTIA E DIAMOND	01.10.2019	30.09.2020	3U120511006	4.500,00				7080-2019-D0480
2190001976	ADESIONE CONVENZIONE CONSIP ENERGIA ELETTRICA 16 - LOTTO 10 - MONTEPORZIO, OSTIA E DIAMOND	01.10.2019	30.09.2020	3U120511506	49.500,00				7080-2019-D0480
2190001976	ADESIONE CONVENZIONE CONSIP ENERGIA ELETTRICA 16 - LOTTO 10 - MONTEPORZIO, OSTIA E DIAMOND	01.10.2019	30.09.2020	3U120511606	4.500,00				7080-2019-D0480

Contratto	Oggetto Contratto	Dal	Al	Voce di spesa	2020	2021	2022	2023	Determina
219001981	SPESE CONDOMINIALI LECCO CENTRO CARAVAGGIO 2019 ACCONTO 2020	23.07.2019	31.12.2019	8U121000804	95,65				4980-2019-D0923
219001983	FORNITURA DI GAS NATURALE PER GLI STABILI INPS DELLA REGIONE TRENTINO ALTO ADIGE	17.07.2019	31.12.2020	3U120511606	17.600,00				8380-2019-D0105
219001983	FORNITURA DI GAS NATURALE PER GLI STABILI INPS DELLA REGIONE TRENTINO ALTO ADIGE	17.07.2019	31.12.2020	5U110401301	63.750,00				8380-2019-D0105
219001983	FORNITURA DI GAS NATURALE PER GLI STABILI INPS DELLA REGIONE TRENTINO ALTO ADIGE	17.07.2019	31.12.2020	8U110402612	500,00				8380-2019-D0105
219002006	SPESE CONDOMINIALI PIEVE EMANUELE COPPI 12 2019 + ACCONTO 2020	25.07.2019	31.12.2020	8U121000804	750,00				4980-2019-D0928
219002013	oneri condominio via Sparapani 165/173: bilancio preventivo 01.07.2019-30.06.2020	01.07.2019	30.06.2020	8U121000806	81,99				0380-2019-D0144
219002025	SERVIZI DI FACCCHINAGGIO E TRASLOCO PER LA DIREZIONE REGIONALE INPS EMILIA ROMAGNA E STRUTTURE DI COMPETENZA	01.08.2019	31.07.2022	5U110401801	250.000,00	250.000,00	199.995,28		1380-2019-D0433
219002027	SPESE CONDOMINIALI MILANO SUPERCONDOMINIO MAR NERO/NIKOLAJEVKA 2019/2020	24.07.2019	31.12.2020	8U121000802	15.660,48				4980-2019-D0927
219002031	Fornitura di prodotti Autodesk per l'implementazione sistema BIM per 36 mesi.	05.08.2019	04.08.2022	5U110405000	8.954,80	8.954,80	3.731,17		RS30-2019-00283
219002041	FIORENZUOLA- Adesione alla convenzione in concessione d'uso locali e registrazione contratto	01.09.2019	31.08.2026	5U110401501	7.620,00	7.620,00	7.620,00	7.620,00	1380-2019-D0593
219002045	SPESE CONDOMINIALI GESTIONE STRAORDINARIA CANNIE FUMARIE COLOGNO MONZEE COND ALBATROS SCALA F. COLONNA SINISTRA	31.07.2019	31.12.2020	8U121000802	2.269,60				4980-2019-D1612
219002079	Procedura aperta in ambito comunitario ai sensi dell'art. 60 del D.Lgs. n.50/2016, per l'affidamento della gestione global service presso le Case Albergo ex INPDAP Monteporzio Catone (RM) (Lotto 1)	17.07.2019	16.07.2022	3U120511501	922.165,20	922.165,20	497.716,56		7080-2019-D0501



Contratto	Oggetto Contratto	Dal	Al	Voce di spesa	2020	2021	2022	2023	Determina
219002079	Procedura aperta in ambito comunitario ai sensi dell'art. 60 del D.Lgs. n.50/2016, per l'affidamento della gestione global service presso le Case Albergo ex INPDAP Monteporzio Catone (RM) (Lotto 1)	17.07.2019	16.07.2022	3U120511502	742.019,32	742.019,32	402.924,39		7080-2019-D0501
219002095	Procedura negoziata, in modalit� ASP, ai sensi dell'art. 36, comma 2, lett. b) del D.Lgs n. 50/2016, volta all'affidamento del 'Servizio di stazione mobile attrezzata uso ufficio per il ricevimento dell'utenza'.	25.06.2019	25.06.2021	5U110405803	115.180,00	60.000,00			RS30-2019-00374
219002103	Servizio di Gestione del Piano di Sorveglianza sanitaria e formazione sedi Inps FVG	01.09.2019	31.08.2022	4U110405205	23.052,40	23.052,40	15.368,27		8580-2019-D0129
219002120	SERVIZIO DI VIGILANZA COMPRENSIVO DELLA GESTIONE DEL SISTEMA INFORMATIVO DI SICUREZZA PRESSO GLI IMMOBILI DELLA DIREZIONE GENERALE DELL'INPS	01.07.2019	30.06.2022	5U110401406	8.500.000,00	8.500.000,00	4.250.000,00		RS30-2019-00497
219002122	Fornitura energia elettrica sedi INPS regione Trentino Alto Adige	01.08.2019	30.09.2019	3U120511606	9.800,00				8380-2019-D0061
219002122	Fornitura energia elettrica sedi INPS regione Trentino Alto Adige	01.08.2019	30.09.2019	5U110401201	78.050,00				8380-2019-D0061
219002122	Fornitura energia elettrica sedi INPS regione Trentino Alto Adige	01.08.2019	30.09.2019	8U110402612	5.000,00				8380-2019-D0061
219002148	Servizio manutenzione ascensore immobile a reddito via Roma 6-8 Gorizia	01.08.2019	31.07.2020	8U110402708	465,00				8580-2019-D0151
219002150	Servizio manutenzione conservativa elevatore via Ghiberti 4 Trieste	01.08.2019	31.12.2021	5U110407201	561,24	561,24			8580-2019-D0152
219002176	FORNITURA ENERGIA ELETTRICA CONSIP EE16 IMMOBILI DA REDDITO MARCHE	01.09.2019	31.08.2020	3U120511606	6.667,00				0380-2019-D0118
219002176	FORNITURA ENERGIA ELETTRICA CONSIP EE16 IMMOBILI DA REDDITO MARCHE	01.09.2019	31.08.2020	8U110402612	50.000,00				0380-2019-D0118
219002176	FORNITURA ENERGIA ELETTRICA CONSIP EE16 IMMOBILI DA REDDITO MARCHE	01.09.2019	31.08.2020	8U121000802	1.666,67				0380-2019-D0118

Contratto	Oggetto Contratto	Dal	Al	Voce di spesa	2020	2021	2022	2023	Determina
219002179	SERVIZI DI PULIZIA ED AUSILIARIO PER LE SEDI INPS DELLA REGIONE MOLISE	02.09.2019	01.09.2023	5U110401402	142.666,31	142.666,31	142.666,31	90.566,13	1980-2019-D0076
219002179	SERVIZI DI PULIZIA ED AUSILIARIO PER LE SEDI INPS DELLA REGIONE MOLISE	02.09.2019	01.09.2023	5U110401801	2.384,56	2.384,56	2.384,56	1.589,71	1980-2019-D0076
219002179	SERVIZI DI PULIZIA ED AUSILIARIO PER LE SEDI INPS DELLA REGIONE MOLISE	02.09.2019	01.09.2023	8U110402612	1.545,86	1.545,86	1.545,86	1.030,58	1980-2019-D0076
219002193	SERVIZIO DI TRASPORTO DI CORRISPONDENZA NON AFFRANCATA, APPARECCHIATURE, E PICCOLE SUPPLEMENTI TRA SEDI INPS PIEMONTE. PERIODO: 1/9/2019 - 31/8/2021	01.09.2019	31.08.2021	5U110401802	26.686,81	17.791,21			8180-2019-D0259
219002199	ADESIONE CONSIP ENERGIA ELETTRICA 16 LOTTO 5 PD VIA SCOVEGNI	30.08.2019	31.12.2020	5U110401201	20.000,00				8880-2019-D0595
219002202	immobile a reddito sito in firenze viale matteotti 28/c servizio pulizie parti comuni 2019-2021	01.01.2019	31.08.2021	8U121000802	3.342,80	2.228,53			3080-2019-D1192
219002211	liceo sansepolcro servizio registro elettronico anni scolastici 2019/2022	01.09.2019	31.08.2022	3U120511407	976,00	976,00			3080-2019-D1183
219002215	ades. Conv. Consip EE16 L.9 Sedi di Terni e Ag. Foligno dal 01/11/19 al 31/10/20	01.11.2019	31.10.2020	5U110401201	37.500,00				5880-2019-D0246
219002222	AFFIDAMENTO DEL SERVIZIO DI FACCHINAGGIO E TRASLOCO PER LE SEDI INPS DELLA REGIONE MOLISE	01.09.2019	31.08.2021	5U110401801	2.000,00	1.333,33			1980-2019-D0075
219002246	Fornitura energia elettrica - adesione a convenzione Consip EE16 - lotto 8 - INPS Toscana	01.07.2019	30.06.2020	3U120511306	44.042,00				3080-2019-D1039
219002246	Fornitura energia elettrica - adesione a convenzione Consip EE16 - lotto 8 - INPS Toscana	01.07.2019	30.06.2020	3U120511406	3.416,00				3080-2019-D1039
219002246	Fornitura energia elettrica - adesione a convenzione Consip EE16 - lotto 8 - INPS Toscana	01.07.2019	30.06.2020	5U110401201	372.405,00				3080-2019-D1039
219002246	Fornitura energia elettrica - adesione a convenzione Consip EE16 - lotto 8 - INPS Toscana	01.07.2019	30.06.2020	8U110402601	1.372,50				3080-2019-D1039

Contratto	Oggetto Contratto	Dal	Al	Voce di spesa	2020	2021	2022	2023	Determina
219002246	Fornitura energia elettrica - adesione a convenzione Consip EE16 - lotto 8 - INPS Toscana	01.07.2019	30.06.2020	8U110402609	61,00				3080-2019-D1039
219002246	Fornitura energia elettrica - adesione a convenzione Consip EE16 - lotto 8 - INPS Toscana	01.07.2019	30.06.2020	8U110402612	61,00				3080-2019-D1039
219002246	Fornitura energia elettrica - adesione a convenzione Consip EE16 - lotto 8 - INPS Toscana	01.07.2019	30.06.2020	8U121000802	427,00				3080-2019-D1039
219002246	Fornitura energia elettrica - adesione a convenzione Consip EE16 - lotto 8 - INPS Toscana	01.07.2019	30.06.2020	8U121000804	579,50				3080-2019-D1039
219002246	Fornitura energia elettrica - adesione a convenzione Consip EE16 - lotto 8 - INPS Toscana	01.07.2019	30.06.2020	8U121000806	2.623,00				3080-2019-D1039
219002247	CONVENZIONE PER LA FORNITURA DI B.P.E. ED. 8 - LOTTO 9 (01/08/2019-30/06/2020).	01.08.2019	30.06.2020	4U110202801	903.422,52				5181-2019-D0167
219002249	AUTORIZZ SPESA QUOTE COND AG INPS PAVULLO (MO) PREVENTIVO 2019/2020 CONSUNTIVO 2018/2019	31.08.2019	31.07.2020	5U110401501	3.263,01				1380-2019-D0614
219002262	DSR 237/19 - Accordo quadro opere edili Piemonte	27.08.2019	26.08.2021	5U110401601	153.720,00	76.860,00			8180-2019-D0237
219002262	DSR 237/19 - Accordo quadro opere edili Piemonte	27.08.2019	26.08.2021	5U110401602	103.700,00	51.850,00			8180-2019-D0237
219002262	DSR 237/19 - Accordo quadro opere edili Piemonte	27.08.2019	26.08.2021	5U110401604	73.200,00	36.600,00			8180-2019-D0237
219002262	DSR 237/19 - Accordo quadro opere edili Piemonte	27.08.2019	26.08.2021	5U110401612	35.380,00	17.690,00			8180-2019-D0237
219002263	DSR 112/19 - Piemonte - Servizio di manutenzione delle aree verdi	11.04.2019	10.04.2021	5U110401601	27.850,92				8180-2019-D0112
219002263	DSR 112/19 - Piemonte - Servizio di manutenzione delle aree verdi	11.04.2019	10.04.2021	5U110401602	592,57				8180-2019-D0112
219002263	DSR 112/19 - Piemonte - Servizio di manutenzione delle aree verdi	11.04.2019	10.04.2021	5U110401604	1.185,15				8180-2019-D0112
219002265	SPESE CONDOMINIALI MILANO MAR NERO 17 RIFACIMENTO TETTO	11.09.2019	31.12.2021	8U121000802	760,56	168,28			4980-2019-D1645
219002267	SPESE CONDOMINIALI BERGAMO BORGO PALAZZO 115 2019/2020	11.09.2019	31.12.2020	8U121000802	209,00				4980-2019-D1647

Contratto	Oggetto Contratto	Dal	Al	Voce di spesa	2020	2021	2022	2023	Determina
219002284	SPESE CONDOMINIALI BERGAMO CLEMENTINA 7 2019/2020	12.09.2019	31.12.2020	8U121000802	2.076,12				4980-2019-D1660
219002285	SPESE CONDOMINIALI MELEGNANO VERDI 9/11 LE PALME 2019/2020	12.09.2019	31.12.2020	8U121000807	2.446,72				4980-2019-D1661
5130000070	ADESIONE ALLA CONVENZIONE CONSIP "APPARECCHIATURE MULTIFUNZIONE 24" LOTTO 3	01.12.2016	30.11.2020	5U110400904	24.140,73				RS30-2016-00245
5130000071	ADESIONE ALLA CONVENZIONE CONSIP "APPARECCHIATURE MULTIFUNZIONE 26" LOTTO 2 - II adesione	01.03.2017	31.03.2021	5U110400904	54.441,67	37.798,52			RS30-2016-00417
5130000083	CONVENZIONE CONSIP 26 LOTTO 2 I ADESIONE N. 508 FOTOCOPIATRICI B/N KYOCERA TASKALFA 3510I	01.01.2017	31.12.2020	5U110400904	244.662,63				RS30-2016-00348
5130000088	SERVIZIO DI TRADUZIONI PER LE ATTIVITÀ ISTITUZIONALI DELL'INPS FORNITURA DI ROTOLI DI CARTA TERMICA PER ELIMINACODE IN FUNZIONE PRESSO LE SEDI TERRITORIALI INPS PER IL PERIODO DI 36 MESI	01.01.2018	31.12.2020	5U110403012	64.956,66				RS30-2018-00523
5130000089	'CONVENZIONE CONSIP 26 LOTTO 2 - III ADESIONE 453 FOTOCOPIATRICI B/N KYOCERA TASKALFA 3511I	01.10.2018	30.09.2021	5U110400904	281.802,87	281.802,88			RS30-2018-00074
5130000098	'CONVENZIONE CONSIP 26 LOTTO 4 - I ADESIONE 18 FOTOCOPIATRICI COLORI SAMSUNG X3280	01.11.2017	31.10.2021	5U110400904	18.356,80	18.356,81			RS30-2018-00074
51300000160	FORNITURA CASSETTE PRONTO SOCCORSO E RELATIVI KIT PER LE STRUTTURE CENTRALI E TERRITORIALI INPS PER 36 MESI	07.06.2018	31.12.2021	4U110405204	566,00	430,80			RS30-2019-00389
51300000160	FORNITURA CASSETTE PRONTO SOCCORSO E RELATIVI KIT PER LE STRUTTURE CENTRALI E TERRITORIALI INPS PER 36 MESI	07.06.2018	31.12.2021	4U110405206	6.080,00	5.360,95			RS30-2019-00389
51300000160	FORNITURA CASSETTE PRONTO SOCCORSO E RELATIVI KIT PER LE STRUTTURE CENTRALI E TERRITORIALI INPS PER 36 MESI	07.06.2018	31.12.2021	5U211200601	3.363,00	1.295,00			RS30-2019-00389
51300000163	FORNITURA DI CARTELLONISTICA DI SICUREZZA	12.06.2018	11.06.2021	4U110405204	4.200,00	2.014,00			RS30-2019-00198
51300000163	FORNITURA DI CARTELLONISTICA DI SICUREZZA	12.06.2018	11.06.2021	4U110405206	36.559,00	11.535,64			RS30-2019-00198

Contratto	Oggetto Contratto	Dal	Al	Voce di spesa	2020	2021	2022	2023	Determina
513000016 4	FORNITURA DI CLIMATIZZATORI CONNESSI ALLE ESIGENZE DI SALUTE E SICUREZZA PER LE STRUTTURE CENTRALI E TERRITORIALI DELL'INPS	01.07.2018	30.06.2021	5U211200307	25.000,00				RS30-2019- 00506
513000017 0	FORNITURA DI CARTA, CANCELLERIA E CARTOTECNICA LOTTO 2 CENTRO ITALIA	01.01.2017	31.12.2021	5U110400501	32.811,34	12.355,00			RS30-2018- 00155
513000017 0	FORNITURA DI CARTA, CANCELLERIA E CARTOTECNICA LOTTO 2 CENTRO ITALIA	01.01.2017	31.12.2021	5U110400502	80.920,00	25.556,93			RS30-2018- 00155
513000017 0	FORNITURA DI CARTA, CANCELLERIA E CARTOTECNICA LOTTO 2 CENTRO ITALIA	01.01.2017	31.12.2021	5U110404001	439.506,20	146.502,00			RS30-2018- 00155
513000017 1	FORNITURA DI CARTA, CANCELLERIA E CARTOTECNICA LOTTO 1 NORD ITALIA	01.01.2017	31.12.2021	5U110400501	32.000,00	12.355,00			RS30-2018- 00155
513000017 1	FORNITURA DI CARTA, CANCELLERIA E CARTOTECNICA LOTTO 1 NORD ITALIA	01.01.2017	31.12.2021	5U110400502	66.000,00	25.556,93			RS30-2018- 00155
513000017 1	FORNITURA DI CARTA, CANCELLERIA E CARTOTECNICA LOTTO 1 NORD ITALIA	01.01.2017	31.12.2021	5U110404001	430.000,00	146.502,08			RS30-2018- 00155
513000017 2	FORNITURA DI CARTA, CANCELLERIA E CARTOTECNICA LOTTO 3 SUD ITALIA	01.01.2017	31.12.2021	5U110400501	32.811,32	12.355,00			RS30-2018- 00155
513000017 2	FORNITURA DI CARTA, CANCELLERIA E CARTOTECNICA LOTTO 3 SUD ITALIA	01.01.2017	31.12.2021	5U110400502	80.920,00	25.556,93			RS30-2018- 00155
513000017 2	FORNITURA DI CARTA, CANCELLERIA E CARTOTECNICA LOTTO 3 SUD ITALIA	01.01.2017	31.12.2021	5U110404001	439.506,20	146.502,08			RS30-2018- 00155
513000017 4	CONVENZIONE CONSIP 27 LOTTO 3 - I ADESIONE NOLEGGIO n. 15 FOTOCOPIATRICI COLORI KYOCERA TASKalfa 5052ci	01.05.2018	30.04.2022	5U110400904	18.197,38	18.197,38	9.098,68		RS30-2018- 00085
513000018 1	FORNITURA DI N. 4400 WEBCAM DA DESTINARE ALLE STRUTTURE INPS SUL TERRITORIO NAZIONALE	24.09.2018	23.09.2021	5U110404002	70.000,00	29.406,50			RS30-2018- 00384
513000018 3	CONVENZIONE CONSIP 27 - I ADESIONE NOLEGGIO DI n. 3 FOTOCOPIATRICI B/N SHARP MX-M754N	23.03.2018	22.03.2022	5U110400904	3.263,75	3.263,75	1.551,39		RS30-2018- 00085

Contratto	Oggetto Contratto	Dal	Al	Voce di spesa	2020	2021	2022	2023	Determina
513000018 4	FORNITURA E POSA IN OPERA DI TENDE DA INTERNO PER LE DR LAZIO, LOMBARDIA E CAMPANIA, DCM DI ROMA, MILANO E NAPOLI E DG	15.10.2018	14.10.2021	5U211200303	80.000,00	47.013,94			RS30-2019-00234
513000018 6	FORNITURA DI BENI SANITARI DI CONSUMO PER GABINETTI SANITARI PER LE ESIGENZE DEL CGML DELL'INPS	22.10.2018	21.10.2021	5U110403001	80.000,00	22.217,74			RS30-2018-00451
513000018 7	FORNITURA DI STRUMENTAZIONE SANITARIA PER LE ESIGENZE DEL CGML DELL'INPS E DEI CML TERRITORIALI	29.10.2018	28.10.2021	5U211200302	40.000,00				RS30-2019-00312
513000018 9	CONVENZIONE CONSIP AGHI E SIRINGHE E RELATIVI SERVIZI CONNESSI -SOC. RAYS SPA	03.10.2018	02.10.2021	5U110403001	455,60	387,42			RS30-2018-00399
513000019 0	FORNITURA DI DISPOSITIVI DI PROTEZIONE INDIVIDUALE PER TUTTE LE STRUTTURE INPS SUL TERRITORIO NAZIONALE	22.10.2018	21.10.2021	4U110405206	70.000,00	10.666,73			RS30-2019-00189
513000019 1	FORNITURA STAMPANTI TERMOGRAFICHE, MAGNETIZZATORI, MATERIALI DI CONSUMO E CARD PER L'ATTESTAZIONE DELLA PRESENZA	01.11.2018	31.10.2021	5U110400502	16.000,00	356,60			RS30-2019-00376
513000019 1	FORNITURA STAMPANTI TERMOGRAFICHE, MAGNETIZZATORI, MATERIALI DI CONSUMO E CARD PER L'ATTESTAZIONE DELLA PRESENZA	01.11.2018	31.10.2021	5U211200304	71.685,00	3.307,88			RS30-2019-00376
513000019 3	CONVENZIONE CONSIP 28 LOTTO 4 - I ADESIONE NOLEGGIO n. 68 FOTOCOPIATRICI A COLORI TASKalfa 4052ci	01.08.2018	31.07.2022	5U110400904	68.114,31	68.114,31	51.085,73		RS30-2018-00275
513000019 4	CONVENZIONE CONSIP 28 LOTTO 2 - I ADESIONE NOLEGGIO n. 509 FOTOCOPIATRICI B/N Kyocera TASKalfa 3510i	01.07.2018	30.06.2022	5U110400904	317.309,32	317.309,32	237.981,96		RS30-2018-00275
513000019 5	CONVENZIONE CONSIP 28 LOTTO 2 - II ADESIONE NOLEGGIO n. 337 FOTOCOPIATRICI B/N KYOCERA TASKalfa 4012i	01.10.2018	30.09.2022	5U110400904	214.530,99	214.530,99	125.143,06		RS30-2018-00315
513000019 6	CONVENZIONE CONSIP 28 LOTTO 4 - II ADESIONE NOLEGGIO n. 15 FOTOCOPIATRICI COLORI KYOCERA TASKalfa 4052ci	01.09.2018	31.08.2022	5U110400904	15.343,74	15.343,74	8.950,51		RS30-2018-00315



Contratto	Oggetto Contratto	Dal	Al	Voce di spesa	2020	2021	2022	2023	Determina
513000019 7	FORNITURA TONER E CONSUMABILI - LOTTO 1 NORD ITALIA	14.01.2019	13.01.2022	5U110404002	173.019,70	129.639,58			RS30-2018-00649
513000019 8	FORNITURA TONER E CONSUMABILI - LOTTO 2 CENTRO ITALIA	14.01.2019	13.01.2022	5U110404002	173.019,70	129.639,58			RS30-2018-00649
513000019 9	FORNITURA TONER E CONSUMABILI - LOTTO 3 SUD ITALIA	14.01.2019	13.01.2022	5U110404002	173.013,71	129.639,59			RS30-2018-00649
513000020 0	Convenzione Consip 29 Lotto 1 per il noleggio di 6 fotocopiatrici b/n di cui 3 con produttività media e 3 bassa	06.02.2019	05.02.2023	5U110400904	4.981,85	4.981,85	4.981,85	415,18	RS30-2018-00606
513000020 1	CONVENZIONE CONSIP 29 LOTTO 3 - I ADESIONE - NOLEGGIO 3 FOTOCOPIATRICI COLORI PRODUTTIVITA' BASSA "A"	15.02.2019	14.02.2023	5U110400904	2.194,97	2.194,97	2.194,98		RS30-2018-00606
513000020 2	Adesione a Convenzione Consip 28 Lotto 2 per il noleggio di n. 305 fotocopiatori b/n (di cui n. 4 con finitura)	01.01.2019	31.12.2022	5U110400904	194.408,85	194.408,85	194.408,86		RS30-2018-00378
513000020 3	Servizio lavaggio tende, tappeti, lavori di tappezzeria, piccole riparazioni di sedie e poltrone	01.02.2019	31.01.2022	5U110400903	27.000,00	27.000,00			RS30-2018-00628
513000020 3	Servizio lavaggio tende, tappeti, lavori di tappezzeria, piccole riparazioni di sedie e poltrone	01.02.2019	31.01.2022	5U110401402	50.233,00	50.232,00			RS30-2018-00628
513000020 3	Servizio lavaggio tende, tappeti, lavori di tappezzeria, piccole riparazioni di sedie e poltrone	01.02.2019	31.01.2022	5U110401405	12.600,00	12.600,00			RS30-2018-00628
513000020 5	Adesione a Convenzione Consip 30 Lotto 5 - I adesione per il noleggio di n. 7 fotocopiatori a colori	01.06.2019	31.05.2023	5U110400904	5.490,88	5.490,88	5.490,88	2.745,44	RS30-2019-00222
513000020 6	Fornitura di timbri e datari metallici per le Strutture centrali e territoriali dell'INPS per il periodo di 48 mesi	20.05.2019	19.05.2023	5U110400502	67.374,50	67.374,50	67.374,50	10.844,50	RS30-2019-00261
513000020 7	Fornitura di bandiere e accessori da esporre nelle varie postazioni interne ed esterne delle strutture centrali e territoriali	01.06.2019	31.05.2023	5U110403005	24.095,00	24.095,00	24.095,00	10.039,00	RS30-2019-00262
513000020 8	Fornitura barcode scanner da destinare agli sportelli delle Strutture centrali e territoriali dell'INPS per 36 mesi	10.06.2019	09.06.2022	5U211200306	8.000,00	8.000,00	3.450,00		RS30-2019-00298

Contratto	Oggetto Contratto	Dal	Al	Voce di spesa	2020	2021	2022	2023	Determina
513000020 9	Servizio lavanolo camici per medici, infermieri e operatori sanitari in servizio presso i CML centrali e territoriali dell'INPS per un periodo di 18 mesi	15.07.2019	28.02.2021	5U110401402	149.720,00				RS30-2019-00272
513000021 1	Adesione Convenzione Consip 30 Lotto 3 I adesione per il noleggio di 131 fotocopiatrici b/h	01.06.2019	31.05.2023	5U110400904	56.883,33	56.883,33	56.883,33	28.441,66	RS30-2019-00222
513000021 3	Arredi per Ufficio (Lotto 1)	01.10.2019	30.09.2023	5U211200301	2.050.000,00	1.640.000,00	1.366.700,00	854.200,00	RS30-2019-00528
513000021 3	Arredi per Ufficio (Lotto 1)	01.10.2019	30.09.2023	5U211200303	273.300,00	205.000,00	205.000,00	136.700,00	RS30-2019-00528
513000021 4	Arredi per Università# e Collettivit# (Lotto 2)	01.10.2019	30.09.2023	5U211200301	650.000,00	520.000,00	433.330,00	270.830,00	RS30-2019-00528
513000021 4	Arredi per Università# e Collettivit# (Lotto 2)	01.10.2019	30.09.2023	5U211200303	86.700,00	65.000,00	65.000,00	43.270,00	RS30-2019-00528
513000021 5	Arredi scolastici (Lotto 4)	01.10.2019	30.09.2023	5U211200301	100.000,00	80.000,00	66.700,00	41.700,00	RS30-2019-00528
513000021 5	Arredi scolastici (Lotto 4)	01.10.2019	30.09.2023	5U211200303	13.300,00	10.000,00	10.000,00	6.700,00	RS30-2019-00528
513000021 8	Adesione Convenzione Consip 30 Lotto 3 - II adesione per il noleggio di 207 fotocopiatrici b/h	01.09.2019	31.10.2023	5U110400904	102.952,12	102.952,12	102.952,12	77.214,09	RS30-2019-00484
513000021 9	Adesione a Convenzione Consip 30 Lotto 5 - II adesione per il noleggio di n. 9 fotocopiatrici a colori	01.10.2019	31.10.2023	5U110400904	7.059,70	7.059,70	7.059,70	5.294,78	RS30-2019-00484
219002629	«Progetto formativo integrato a supporto delle linee strategiche, del nuovo modello di servizio» - lotto 2	08.10.2019	08.04.2021	5U110406201	148.636,00				RS30-2019-00317
219002496	SERVIZIO DI PULIZIA IGIENE AMBIENTALE E SERVIZI AUSILIARATO REGIONALE LAZIO LOTTO 1	01.10.2019	30.09.2023	4U110405206	4.090,50	4.090,50	4.090,50	3.067,87	RS30-2019-00553
219002496	SERVIZIO DI PULIZIA IGIENE AMBIENTALE E SERVIZI AUSILIARATO REGIONALE LAZIO LOTTO 1	01.10.2019	30.09.2023	5U110401402	258.229,17	258.229,17	258.229,17	193.671,88	RS30-2019-00553
219002496	SERVIZIO DI PULIZIA IGIENE AMBIENTALE E SERVIZI AUSILIARATO REGIONALE LAZIO LOTTO 1	01.10.2019	30.09.2023	5U110401801	92.758,16	92.758,16	92.758,16	69.568,62	RS30-2019-00553
219002550	SERVIZIO DI PULIZIA IGIENE AMBIENTALE E SERVIZI AUSILIARATO REGIONALE LAZIO LOTTO 2	01.10.2019	30.09.2023	4U110405206	5.673,75	5.673,75	5.673,75	4.255,31	RS30-2019-00553

Contratto	Oggetto Contratto	Dal	Al	Voce di spesa	2020	2021	2022	2023	Determina
219002550	SERVIZIO DI PULIZIA IGIENE AMBIENTALE E SERVIZI AUSILIARATO REGIONALE LAZIO LOTTO 2	01.10.2019	30.09.2023	5U110401402	489.539,04	489.539,04	489.539,04	367.154,28	RS30-2019-00553
219002550	SERVIZIO DI PULIZIA IGIENE AMBIENTALE E SERVIZI AUSILIARATO REGIONALE LAZIO LOTTO 2	01.10.2019	30.09.2023	5U110401801	88.725,71	88.725,71	88.725,71	66.544,29	RS30-2019-00553
219002562	SERVIZIO DI PULIZIA IGIENE AMBIENTALE E SERVIZI AUSILIARATO REGIONALE LAZIO LOTTO 3	01.10.2019	30.09.2023	4U110405206	7.627,00	7.627,00	7.627,00	5.720,25	RS30-2019-00553
219002562	SERVIZIO DI PULIZIA IGIENE AMBIENTALE E SERVIZI AUSILIARATO REGIONALE LAZIO LOTTO 3	01.10.2019	30.09.2023	5U110401402	891.764,95	891.764,95	891.764,95	668.823,71	RS30-2019-00553
219002562	SERVIZIO DI PULIZIA IGIENE AMBIENTALE E SERVIZI AUSILIARATO REGIONALE LAZIO LOTTO 3	01.10.2019	30.09.2023	5U110401801	84.861,29	84.861,29	84.861,29	63.645,97	RS30-2019-00553
219002586	SERVIZIO DI PULIZIA IGIENE AMBIENTALE E SERVIZI AUSILIARATO REGIONALE LAZIO LOTTO 4	01.10.2019	30.09.2023	4U110405206	7.204,50	7.204,50	7.204,50	5.403,37	RS30-2019-00553
219002586	SERVIZIO DI PULIZIA IGIENE AMBIENTALE E SERVIZI AUSILIARATO REGIONALE LAZIO LOTTO 4	01.10.2019	30.09.2023	5U110401402	901.301,67	901.301,67	901.301,67	675.976,25	RS30-2019-00553
219002586	SERVIZIO DI PULIZIA IGIENE AMBIENTALE E SERVIZI AUSILIARATO REGIONALE LAZIO LOTTO 4	01.10.2019	30.09.2023	5U110401801	85.041,31	85.041,31	85.041,31	63.780,98	RS30-2019-00553
219002587	SERVIZIO DI PULIZIA IGIENE AMBIENTALE E SERVIZI AUSILIARATO REGIONALE LAZIO LOTTO 5	01.10.2019	30.09.2023	4U110405206	4.090,50	4.090,50	4.090,50	3.067,87	RS30-2019-00553
219002587	SERVIZIO DI PULIZIA IGIENE AMBIENTALE E SERVIZI AUSILIARATO REGIONALE LAZIO LOTTO 5	01.10.2019	30.09.2023	5U110401402	1.002.325,92	1.002.325,92	1.002.325,92	751.744,44	RS30-2019-00553
219002587	SERVIZIO DI PULIZIA IGIENE AMBIENTALE E SERVIZI AUSILIARATO REGIONALE LAZIO LOTTO 5	01.10.2019	30.09.2023	5U110401801	80.276,79	80.276,79	80.276,79	60.207,59	RS30-2019-00553
219002505	SERVIZI DI CUSTODIA GESTIONE ETC. ARCHIVI D.G. E D.REGIONALI INPS LOTTO 1	01.10.2019	30.09.2022	5U110406901	450.412,97	450.412,97	337.809,73		RS30-2019-00562
219002507	SERVIZI DI CUSTODIA GESTIONE ETC. ARCHIVI D.G. E D.REGIONALI INPS LOTTO 2	01.10.2019	30.09.2022	5U110406901	161.186,40	161.186,40	120.889,80		RS30-2019-00562
219002531	SERVIZI DI CUSTODIA GESTIONE ETC. ARCHIVI D.G. E D.REGIONALI INPS LOTTO 5	01.10.2019	30.09.2022	5U110402800	716.854,44	716.854,44	537.640,83		RS30-2019-00562

Contratto	Oggetto Contratto	Dal	Al	Voce di spesa	2020	2021	2022	2023	Determina
219002531	SERVIZI DI CUSTODIA GESTIONE ETC. ARCHIVI D.G. E D.REGIONALI INPS LOTTO 5	01.10.2019	30.09.2022	5U110406901	41.666,03	41.666,03	31.249,53		RS30-2019- 00562
219002590	PROROGA TECNICA SOC. MANITAL 01/10/2019- 31/03 2020. CONTRATTO 0022	01.10.2019	31.03.2020	5U110401405	2.369.891,81				RS30-2019- 00581
219002590	PROROGA TECNICA SOC. MANITAL 01/10/2019- 31/03 2020. CONTRATTO 0022	01.10.2019	31.03.2020	5U110401803	177.617,68				RS30-2019- 00581
219002592	PROROGA TECNICA SOC. MANITAL 01/10/2019- 31/03 2020. CONTRATTO 0412	01.10.2019	31.03.2020	5U110401204	1.084.445,00				RS30-2019- 00583
219002592	PROROGA TECNICA SOC. MANITAL 01/10/2019- 31/03 2020. CONTRATTO 0412	01.10.2019	31.03.2020	5U110401303	497.349,50				RS30-2019- 00583
219002592	PROROGA TECNICA SOC. MANITAL 01/10/2019- 31/03 2020. CONTRATTO 0412	01.10.2019	31.03.2020	5U110401405	711.025,00				RS30-2019- 00583
219002592	PROROGA TECNICA SOC. MANITAL 01/10/2019- 31/03 2020. CONTRATTO 0412	01.10.2019	31.03.2020	5U110401407	139.214,00				RS30-2019- 00583
219002592	PROROGA TECNICA SOC. MANITAL 01/10/2019- 31/03 2020. CONTRATTO 0412	01.10.2019	31.03.2020	5U110401803	85.101,00				RS30-2019- 00583
219002592	PROROGA TECNICA SOC. MANITAL 01/10/2019- 31/03 2020. CONTRATTO 0412	01.10.2019	31.03.2020	5U110405000	5.356,00				RS30-2019- 00583
219002592	PROROGA TECNICA SOC. MANITAL 01/10/2019- 31/03 2020. CONTRATTO 0412	01.10.2019	31.03.2020	5U110405602	211.289,00				RS30-2019- 00583
219002592	PROROGA TECNICA SOC. MANITAL 01/10/2019- 31/03 2020. CONTRATTO 0412	01.10.2019	31.03.2020	5U110407201	827.000,00				RS30-2019- 00583
219002592	PROROGA TECNICA SOC. MANITAL 01/10/2019- 31/03 2020. CONTRATTO 0412	01.10.2019	31.03.2020	5U110407206	360.571,00				RS30-2019- 00583
219002588	PROROGA TECNICA SOC. MANITAL 01/10/2019- 31/03 2020. CONTRATTO 0019	01.10.2019	31.03.2020	5U110401402	175.747,50				RS30-2019- 00584
219002588	PROROGA TECNICA SOC. MANITAL 01/10/2019- 31/03 2020. CONTRATTO 0019	01.10.2019	31.03.2020	5U110401405	225.349,14				RS30-2019- 00584

Contratto	Oggetto Contratto	Dal	Al	Voce di spesa	2020	2021	2022	2023	Determina
219002588	PROROGA TECNICA SOC. MANITAL 01/10/2019- 31/03 2020. CONTRATTO 0019	01.10.2019	31.03.2020	5U110401801	51.598,00				RS30-2019- 00584
219002588	PROROGA TECNICA SOC. MANITAL 01/10/2019- 31/03 2020. CONTRATTO 0019	01.10.2019	31.03.2020	5U110401803	47.094,00				RS30-2019- 00584
219002588	PROROGA TECNICA SOC. MANITAL 01/10/2019- 31/03 2020. CONTRATTO 0019	01.10.2019	31.03.2020	8U110402610	45.528,00				RS30-2019- 00584
	SERVIZIO DI PULIZIA,IGIENE AMB.E SERVIZI DI AUSILIARIATO IMMOBILI LOMBARDIA LOTTO 1	01.10.2019	31.03.2023	5U110401402	970.459,10	970.459,10	970.459,10	727.844,33	RS30-2019- 00423
	SERVIZIO DI PULIZIA,IGIENE AMB.E SERVIZI DI AUSILIARIATO IMMOBILI LOMBARDIA LOTTO 1	01.10.2019	31.03.2023	5U110401410	34.112,28	34.112,28	34.112,28	25.584,21	RS30-2019- 00423
	SERVIZIO DI PULIZIA,IGIENE AMB.E SERVIZI DI AUSILIARIATO IMMOBILI LOMBARDIA LOTTO 1	01.10.2019	31.03.2023	5U110401801	99.144,47	99.144,47	99.144,47	74.358,35	RS30-2019- 00423
	SERVIZIO DI PULIZIA,IGIENE AMB.E SERVIZI DI AUSILIARIATO IMMOBILI LOMBARDIA LOTTO 1	01.10.2019	31.03.2023	4U110405206	1.396,90	1.396,90	1.396,90	1.047,68	RS30-2019- 00423
	SERVIZIO DI PULIZIA,IGIENE AMB.E SERVIZI DI AUSILIARIATO IMMOBILI LOMBARDIA LOTTO 2	01.10.2019	31.03.2023	5U110401402	815.943,52	815.943,52	815.943,52	611.957,64	RS30-2019- 00423
	SERVIZIO DI PULIZIA,IGIENE AMB.E SERVIZI DI AUSILIARIATO IMMOBILI LOMBARDIA LOTTO 2	01.10.2019	31.03.2023	5U110401410	40.966,66	40.966,66	40.966,66	30.725,00	RS30-2019- 00423
	SERVIZIO DI PULIZIA,IGIENE AMB.E SERVIZI DI AUSILIARIATO IMMOBILI LOMBARDIA LOTTO 2	01.10.2019	31.03.2023	5U110401801	81.853,84	81.853,84	81.853,84	61.390,38	RS30-2019- 00423
	SERVIZIO DI PULIZIA,IGIENE AMB.E SERVIZI DI AUSILIARIATO IMMOBILI LOMBARDIA LOTTO 2	01.10.2019	31.03.2023	4U110405206	2.101,45	2.101,45	2.101,45	1.576,09	RS30-2019- 00423
	SERVIZIO DI PULIZIA,IGIENE AMB.E SERVIZI DI AUSILIARIATO IMMOBILI LOMBARDIA LOTTO 3	01.10.2019	31.03.2023	5U110401402	795.840,58	795.840,58	795.840,58	596.880,44	RS30-2019- 00423
	SERVIZIO DI PULIZIA,IGIENE AMB.E SERVIZI DI AUSILIARIATO IMMOBILI LOMBARDIA LOTTO 3	01.10.2019	31.03.2023	5U110401410	34.467,22	34.467,22	34.467,22	25.850,42	RS30-2019- 00423
	SERVIZIO DI PULIZIA,IGIENE AMB.E SERVIZI DI AUSILIARIATO IMMOBILI LOMBARDIA LOTTO 3	01.10.2019	31.03.2023	5U110401801	72.667,87	72.667,87	72.667,87	54.500,90	RS30-2019- 00423

Contratto	Oggetto Contratto	Dal	Al	Voce di spesa	2020	2021	2022	2023	Determina
	SERVIZIO DI PULIZIA,IGIENE AMB.E SERVIZI DI AUSILIARIATO IMMOBILI LOMBARDIA LOTTO 3	01.10.2019	31.03.2023	4U110405206	5.279,55	5.279,55	5.279,55	3.959,66	RS30-2019- 00423



# Allegato 2 - Programma triennale dei lavori

DIREZIONI REGIONALI	5U2112010-01 / 02 / 03 / 07 / 08				5U2112011-01/02				5U2112013-01/02				5U2112014-01/05				TOTALI		
	M.S. e adattamento stabili di proprietà adibiti ad uffici		Spese di adattamento funzionale degli stabili strumentali di terzi		M.S. e adattamento stabili trasferiti al FIP		M.S. per adeguamento alle norme di igiene e sicurezza sui luoghi di lavoro Stabili ad Uffici												
	2020	2021	2022	2020	2021	2022	2020	2021	2022	2020	2021	2022	2020	2021	2022	2020	2021	2022	
Abruzzo	500.000,00	0,00	0,00	0,00	0,00	0,00	0,00	0,00	0,00	0,00	0,00	0,00	480.000,00	50.000,00	0,00	980.000,00	50.000,00	0,00	0,00
Basilicata	813.114,00	2.661.000,00	0,00	102.000,00	0,00	0,00	0,00	0,00	0,00	0,00	0,00	0,00	0,00	0,00	0,00	915.114,00	2.661.000,00	0,00	0,00
Calabria	320.000,00	1.347.000,00	4.000.000,00	560.000,00	410.000,00	0,00	0,00	0,00	0,00	0,00	0,00	0,00	0,00	0,00	0,00	880.000,00	1.757.000,00	4.000.000,00	0,00
Campania	1.466.000,00	585.500,00	1.300.000,00	50.000,00	50.000,00	50.000,00	0,00	0,00	0,00	0,00	0,00	0,00	190.000,00	310.000,00	310.000,00	1.706.000,00	945.500,00	1.860.000,00	0,00
Napoli	250.000,00	527.000,00	120.000,00	50.000,00	50.000,00	50.000,00	0,00	0,00	0,00	0,00	0,00	0,00	900.000,00	140.000,00	140.000,00	1.200.000,00	717.000,00	310.000,00	0,00
Emilia Romagna	1.493.820,00	972.860,00	0,00	128.500,00	37.200,00	0,00	186.000,00	173.600,00	0,00	0,00	0,00	0,00	900.330,00	2.542.025,00	0,00	2.708.650,00	3.725.685,00	0,00	0,00
Friuli Venezia Giulia	1.117.000,00	51.500,00	0,00	0,00	0,00	0,00	0,00	0,00	0,00	0,00	0,00	0,00	1.540.000,00	67.100,00	77.000,00	2.657.000,00	118.600,00	77.000,00	0,00
Lazio	1.460.000,00	811.000,00	204.000,00	391.000,00	100.000,00	0,00	0,00	0,00	0,00	0,00	0,00	0,00	3.038.000,00	5.325.000,00	1.122.000,00	4.889.000,00	6.236.000,00	1.326.000,00	0,00
Roma	0,00	0,00	0,00	0,00	0,00	0,00	0,00	1.107.500,00	1.560.000,00	0,00	0,00	0,00	1.989.000,00	2.177.000,00	152.250,00	1.989.000,00	3.284.500,00	1.712.250,00	0,00
Liguria	466.000,00	1.070.000,00	250.000,00	0,00	0,00	0,00	0,00	0,00	0,00	0,00	0,00	0,00	612.002,00	400.000,00	300.000,00	1.078.002,00	1.470.000,00	550.000,00	0,00
Lombardia	3.557.377,04	1.803.081,87	3.699.672,13	254.098,36	191.081,97	0,00	304.918,03	30.491,80	0,00	0,00	0,00	0,00	2.911.475,41	1.534.754,09	3.022.459,02	7.027.868,84	3.559.409,73	6.722.131,15	0,00
Milano	5.896.147,44	503.114,76	2.657.868,85	0,00	0,00	0,00	0,00	0,00	0,00	0,00	0,00	0,00	2.744.262,30	1.372.131,15	48.786,89	8.640.409,74	1.875.245,91	2.706.655,74	0,00
Marche	756.691,91	112.810,11	0,00	0,00	0,00	0,00	0,00	0,00	0,00	0,00	0,00	0,00	203.278,69	1.848.964,00	0,00	959.970,60	1.961.774,11	0,00	0,00
Molise	135.000,00	50.000,00	40.000,00	0,00	0,00	0,00	0,00	0,00	0,00	0,00	0,00	0,00	0,00	0,00	0,00	135.000,00	50.000,00	40.000,00	0,00
Piemonte	3.543.400,00	700.000,00	450.000,00	0,00	0,00	0,00	0,00	0,00	0,00	0,00	0,00	0,00	570.000,00	1.000.000,00	1.300.000,00	4.113.400,00	1.700.000,00	1.750.000,00	0,00
Puglia	452.000,00	2.800.000,00	2.500.000,00	195.500,00	0,00	0,00	0,00	0,00	0,00	0,00	0,00	0,00	1.728.800,00	193.400,00	115.000,00	2.376.300,00	2.993.400,00	2.615.000,00	0,00
Sardegna	768.578,00	1.361.700,00	1.071.000,00	0,00	0,00	0,00	0,00	0,00	0,00	0,00	0,00	0,00	616.200,00	504.000,00	0,00	1.384.776,00	1.865.700,00	1.071.000,00	0,00
Sicilia	662.459,99	5.569.014,41	3.405.250,00	0,00	0,00	0,00	0,00	0,00	0,00	0,00	0,00	0,00	1.273.739,00	300.000,00	0,00	1.936.198,99	5.869.014,41	3.405.250,00	0,00
Toscana	1.647.300,00	1.407.600,00	255.000,00	153.000,00	0,00	0,00	0,00	0,00	0,00	0,00	0,00	0,00	1.156.340,00	3.424.140,00	187.272,00	2.956.640,00	4.831.740,00	442.272,00	0,00
Trentino Alto Adige	28.000,00	302.307,00	66.500,00	0,00	0,00	0,00	0,00	0,00	0,00	0,00	0,00	0,00	0,00	0,00	0,00	28.000,00	302.307,00	66.500,00	0,00
Umbria	700.000,00	1.100.000,00	910.000,00	0,00	0,00	0,00	0,00	0,00	0,00	0,00	0,00	0,00	750.000,00	1.000.000,00	750.000,00	1.450.000,00	2.100.000,00	1.660.000,00	0,00
Valle d'Aosta	0,00	0,00	0,00	0,00	0,00	0,00	0,00	0,00	0,00	0,00	0,00	0,00	0,00	0,00	0,00	0,00	0,00	0,00	0,00
Veneto	239.650,00	368.027,00	267.590,00	62.790,00	0,00	0,00	50.000,00	0,00	0,00	0,00	0,00	0,00	395.100,00	60.000,00	0,00	747.540,00	428.027,00	267.590,00	0,00
TOTALE	26.272.538,38	24.103.515,15	21.196.880,98	1.946.888,36	838.281,97	100.000,00	540.918,03	1.311.591,80	1.560.000,00	21.998.527,40	22.248.514,24	7.524.767,91	21.998.527,40	22.248.514,24	7.524.767,91	50.788.872,17	48.501.903,16	30.381.648,89	0,00
Sede Centrale	14.427.461,62	1.704.196,00	22.531.248,00	4.553.111,64	0,00	0,00	5.429.361,97	0,00	0,00	25.108.719,60	5.137.000,00	27.696.088,00	49.518.654,83	6.841.196,00	50.227.336,00	100.277.627,00	55.343.099,16	80.608.984,89	0,00
TOTALE COMPLESSIVO	40.700.000,00	25.807.711,15	43.728.128,98	6.500.000,00	838.281,97	100.000,00	5.970.280,00	1.311.591,80	1.560.000,00	47.107.247,00	27.385.514,24	35.220.855,91	47.107.247,00	27.385.514,24	35.220.855,91	100.277.627,00	55.343.099,16	80.608.984,89	0,00

DIREZIONI REGIONALI	5U21-2002-01/03				5U21-2005-01/03				TOTALI			
	Spese di manutenzione straordinaria per le strutture sociali				Spese di manutenzione straordinaria per adeguamento norm. delle strutture sociali							
	2020	2021	2022		2020	2021	2022		2020	2021	2022	
Abruzzo	350.000,00		0,00	0,00	300.000,00		0,00	0,00	650.000,00		0,00	0,00
Basilicata											0,00	0,00
Calabria	70.000,00		0,00	0,00	0,00		0,00	0,00	70.000,00		0,00	0,00
Campania				0,00							0,00	0,00
Napoli												
Emilia Romagna	132.080,00		0,00	0,00	0,00				132.080,00		0,00	0,00
Friuli Venezia Giulia											0,00	0,00
Lazio	2.802.000,00	1.767.600,00	518.200,00		692.000,00	397.800,00	0,00	0,00	3.494.000,00	2.165.400,00	518.200,00	
Roma												
Liguria									0,00	0,00	0,00	0,00
Lombardia									0,00	0,00	0,00	0,00
Milano												
Marche	0,00	0,00	0,00	0,00	0,00	0,00	0,00	0,00	0,00	0,00	0,00	0,00
Molise									0,00	0,00	0,00	0,00
Piemonte									0,00	0,00	0,00	0,00
Puglia									0,00	0,00	0,00	0,00
Sardegna									0,00	0,00	0,00	0,00
Sicilia	72.132,80	3.497.172,42		0,00	0,00	0,00	0,00	0,00	72.132,80	3.497.172,42		0,00
Toscana	0,00	0,00	0,00	0,00	568.140,00	1.295.940,00	875.700,00		568.140,00	1.295.940,00	875.700,00	
Trentino Alto Adige	0,00	0,00	0,00	0,00					0,00	0,00	0,00	0,00
Umbria	880.000,00	0,00	400.000,00		0,00	0,00	0,00		880.000,00	0,00	400.000,00	
Valle d'Aosta									0,00	0,00	0,00	0,00
Veneto	30.000,00	30.000,00	0,00	0,00	0,00	0,00			30.000,00	30.000,00	0,00	0,00
<b>TOTALE</b>	<b>4.336.212,80</b>	<b>5.294.772,42</b>	<b>918.200,00</b>		<b>1.560.140,00</b>	<b>1.693.740,00</b>	<b>875.700,00</b>		<b>5.896.352,80</b>	<b>6.988.512,42</b>	<b>1.793.900,00</b>	
Sede Centrale	701.787,20	0,00	0,00		470.360,00	0,00	0,00		1.172.147,20	0,00	0,00	
<b>TOTALE COMPLESSIVO</b>	<b>5.038.000,00</b>	<b>5.294.772,42</b>	<b>918.200,00</b>		<b>2.030.500,00</b>	<b>1.693.740,00</b>	<b>875.700,00</b>		<b>7.068.500,00</b>	<b>6.988.512,42</b>	<b>1.793.900,00</b>	

# Preventivo 2020

*Preventivo finanziario decisionale*

## PREVENTIVO FINANZIARIO DECISIONALE 2020

Parte I - ENTRATE		ANNO FINANZIARIO 2020 PREVISIONI ORIGINARIE			ANNO FINANZIARIO 2019 PREVISIONI ASSESTATE		
Codice categoria	Denominazione	Residui Iniziali Presunti dell'anno	Previsioni di Competenza	Previsioni di Cassa	Residui Iniziali dell'anno	Previsioni di Competenza	Previsioni di Cassa
	<i>Avanzo di amministrazione</i>		102.969.570.090,41			103.218.394.522,03	
	<i>Fondo iniziale di cassa</i>			23.701.155.756,98			30.785.965.142,14
	<b>UPB 1 - Entrate</b>						
	<b>1.1 - TITOLO I - ENTRATE CORRENTI</b>						
	<b>1.1.1 - ENTRATE CONTRIBUTIVE</b>						
1.1.1.01	ALIQUEUTE CONTRIBUTIVE A CARICO DEI DATORI DI LAVORO E/O DEGLI ISCRITTI	118.484.854.253,97	234.107.944.524,04	226.723.704.395,56	110.844.069.251,36	230.627.899.101,61	222.987.114.099,00
1.1.1.02	QUOTE DI PARTECIPAZIONE DEGLI ISCRITTI ALL'ONERE DI SPECIFICHE GESTIONI	337.271,77	319.681.556,00	319.681.556,00	337.271,77	320.948.097,88	320.948.097,88
	<b>1.1.2 - ENTRATE DERIVANTI DA TRASFERIMENTI CORRENTI</b>						
1.1.2.04	TRASFERIMENTI DA PARTE DELLE REGIONI	579.048.837,63	0,00	0,00	579.048.837,63	0,00	0,00
1.1.2.06	TRASFERIMENTI DA PARTE DI ALTRI ENTI DEL SETTORE PUBBLICO	221.634,25	3.000,00	3.000,00	221.634,25	2.000,00	2.000,00
	<b>1.1.3 - ALTRE ENTRATE</b>						
1.1.3.07	ENTRATE DERIVANTI DALLA VENDITA DI BENI E DALLA PRESTAZIONE DI SERVIZI	117.086.892,85	17.950.000,00	17.950.000,00	117.086.892,85	18.120.000,00	18.120.000,00
1.1.3.10	ENTRATE NON CLASSIFICABILI IN ALTRE VOCI	2.213.277.069,97	306.252.543,24	275.092.950,31	2.200.579.772,21	295.660.412,11	282.963.114,35
	<b>TOTALE ENTRATE CORRENTI 'ENTRATE'</b>	<b>121.394.825.960,44</b>	<b>234.751.831.623,28</b>	<b>227.336.431.901,87</b>	<b>113.741.343.660,07</b>	<b>231.262.629.611,60</b>	<b>223.609.147.311,23</b>
	<b>1.4 - TITOLO IV - PARTITE DI GIRO</b>						
	<b>1.4.1 - ENTRATE AVENTI NATURA DI PARTITE DI GIRO</b>						
1.4.1.22	ENTRATE AVENTI NATURA DI PARTITE DI GIRO	2.239.485.880,52	942.762.867,33	866.334.235,27	2.166.102.826,89	948.730.369,60	875.347.315,97
	<b>TOTALE PARTITE DI GIRO 'ENTRATE'</b>	<b>2.239.485.880,52</b>	<b>942.762.867,33</b>	<b>866.334.235,27</b>	<b>2.166.102.826,89</b>	<b>948.730.369,60</b>	<b>875.347.315,97</b>
	<b>Totale Entrate - UPB 1 - ENTRATE</b>	<b>123.634.311.840,96</b>	<b>235.694.594.490,61</b>	<b>228.202.766.137,14</b>	<b>115.907.446.486,96</b>	<b>232.211.359.981,20</b>	<b>224.484.494.627,20</b>

## PREVENTIVO FINANZIARIO DECISIONALE 2020

Parte I - ENTRATE		ANNO FINANZIARIO 2020 PREVISIONI ORIGINARIE			ANNO FINANZIARIO 2019 PREVISIONI ASSESTATE		
Codice categoria	Denominazione	Residui Iniziali Presunti dell'anno	Previsioni di Competenza	Previsioni di Cassa	Residui Iniziali dell'anno	Previsioni di Competenza	Previsioni di Cassa
	<b>UPB 2 - Pensioni</b>						
	<b>2.1 - TITOLO I - ENTRATE CORRENTI</b>						
	<b>2.1.1 - ENTRATE CONTRIBUTIVE</b>						
2.1.1.01	ALIQUOTE CONTRIBUTIVE A CARICO DEI DATORI DI LAVORO E/O DEGLI ISCRITTI	146.396.230,27	9.499.855,00	10.464.551,00	147.665.971,27	10.872.989,42	12.142.730,42
2.1.1.02	QUOTE DI PARTECIPAZIONE DEGLI ISCRITTI ALL'ONERE DI SPECIFICHE GESTIONI	4.191.597,94	725.660.783,00	725.210.832,34	4.191.597,94	724.018.758,85	724.018.758,85
	<b>2.1.2 - ENTRATE DERIVANTI DA TRASFERIMENTI CORRENTI</b>						
2.1.2.03	TRASFERIMENTI DA PARTE DELLO STATO	3.832.742,37	5.000,00	5.000,00	3.832.742,37	5.000,00	5.000,00
2.1.2.06	TRASFERIMENTI DA PARTE DI ALTRI ENTI DEL SETTORE PUBBLICO	4.722.930.179,22	85.467.393,05	24.851.500,00	4.668.631.423,80	79.151.755,42	24.853.000,00
	<b>2.1.3 - ALTRE ENTRATE</b>						
2.1.3.07	ENTRATE DERIVANTI DALLA VENDITA DI BENI E DALLA PRESTAZIONE DI SERVIZI	25.137.563,47	22.800.000,00	22.800.000,00	25.137.563,47	23.150.000,00	23.150.000,00
2.1.3.09	POSTE CORRETTIVE E COMPENSATIVE DI SPESE CORRENTI	4.212.534.505,00	1.943.693.933,00	1.943.693.933,00	4.212.460.632,31	1.910.819.145,92	1.910.745.273,23
2.1.3.10	ENTRATE NON CLASSIFICABILI IN ALTRE VOCI	0,00	8.691.560,43	8.691.560,43	0,00	8.964.046,31	8.964.046,31
	<b>TOTALE ENTRATE CORRENTI 'PENSIONI'</b>	<b>9.115.022.818,27</b>	<b>2.795.818.524,48</b>	<b>2.735.717.376,77</b>	<b>9.061.919.931,16</b>	<b>2.756.981.695,92</b>	<b>2.703.878.808,81</b>
	<b>2.4 - TITOLO IV - PARTITE DI GIRO</b>						
	<b>2.4.1 - ENTRATE AVENTI NATURA DI PARTITE DI GIRO</b>						
2.4.1.22	ENTRATE AVENTI NATURA DI PARTITE DI GIRO	37.021,87	2.593.316.000,00	2.593.316.000,00	37.021,87	2.590.733.000,00	2.590.733.000,00
	<b>TOTALE PARTITE DI GIRO 'PENSIONI'</b>	<b>37.021,87</b>	<b>2.593.316.000,00</b>	<b>2.593.316.000,00</b>	<b>37.021,87</b>	<b>2.590.733.000,00</b>	<b>2.590.733.000,00</b>
	<b>Totale Entrate - UPB 2 - PENSIONI</b>	<b>9.115.059.840,14</b>	<b>5.389.134.524,48</b>	<b>5.329.033.376,77</b>	<b>9.061.956.953,03</b>	<b>5.347.714.695,92</b>	<b>5.294.611.808,81</b>

## PREVENTIVO FINANZIARIO DECISIONALE 2020

Parte I - ENTRATE		ANNO FINANZIARIO 2020 PREVISIONI ORIGINARIE			ANNO FINANZIARIO 2019 PREVISIONI ASSESTATE		
Codice categoria	Denominazione	Residui Iniziali Presunti dell'anno	Previsioni di Competenza	Previsioni di Cassa	Residui Iniziali dell'anno	Previsioni di Competenza	Previsioni di Cassa
	<b>UPB 3 - prestazioni a sostegno del reddito</b>						
	<b>3.1 - TITOLO I - ENTRATE CORRENTI</b>						
	<b>3.1.1 - ENTRATE CONTRIBUTIVE</b>						
3.1.1.01	ALIQUOTE CONTRIBUTIVE A CARICO DEI DATORI DI LAVORO E/O DEGLI ISCRITTI	436.384.583,94	911.019.220,00	911.019.220,00	436.948.066,27	987.033.273,00	987.596.755,33
3.1.1.02	QUOTE DI PARTECIPAZIONE DEGLI ISCRITTI ALL'ONERE DI SPECIFICHE GESTIONI	2.604.428,84	180.317.780,00	180.317.780,00	2.604.428,84	183.006.457,00	183.006.457,00
	<b>3.1.2 - ENTRATE DERIVANTI DA TRASFERIMENTI CORRENTI</b>						
3.1.2.03	TRASFERIMENTI DA PARTE DELLO STATO	43.304.458,41	50.000.000,00	50.000.000,00	43.304.458,41	50.000.000,00	50.000.000,00
3.1.2.04	TRASFERIMENTI DA PARTE DELLE REGIONI	1.286.027,47	0,00	0,00	1.286.027,47	0,00	0,00
3.1.2.06	TRASFERIMENTI DA PARTE DI ALTRI ENTI DEL SETTORE PUBBLICO	273.686,08	0,00	0,00	273.686,08	0,00	0,00
	<b>3.1.3 - ALTRE ENTRATE</b>						
3.1.3.07	ENTRATE DERIVANTI DALLA VENDITA DI BENI E DALLA PRESTAZIONE DI SERVIZI	90.989,52	3.590.000,00	3.590.000,00	90.989,52	1.800.000,00	1.800.000,00
3.1.3.08	REDDITI E PROVENTI PATRIMONIALI	58.074.080,80	156.070.165,29	156.070.165,29	58.074.080,80	143.175.267,28	143.175.267,28
3.1.3.09	POSTE CORRETTIVE E COMPENSATIVE DI SPESE CORRENTI	1.133.174.874,97	860.743.761,64	860.743.761,64	1.133.174.874,97	904.988.937,45	904.988.937,45
3.1.3.10	ENTRATE NON CLASSIFICABILI IN ALTRE VOCI	1.678.041,11	22.628.400,00	22.628.400,00	1.678.041,11	140.126.465,00	140.126.465,00
	<b>TOTALE ENTRATE CORRENTI 'PRESTAZIONI A SOSTEGNO DEL REDDITO'</b>	<b>1.676.871.171,14</b>	<b>2.184.369.326,93</b>	<b>2.184.369.326,93</b>	<b>1.677.434.653,47</b>	<b>2.410.130.399,73</b>	<b>2.410.693.882,06</b>
	<b>3.2 - TITOLO II - ENTRATE IN CONTO CAPITALE</b>						
	<b>3.2.1 - ENTRATE PER ALIENAZIONE DI BENI PATRIMONIALI E RISCOSSIONE DEI CREDITI</b>						
3.2.1.14	RISCOSSIONE DEI CREDITI	72.336.416,78	1.293.259.536,78	1.293.259.536,78	72.336.416,78	996.725.776,85	996.725.776,85
	<b>TOTALE ENTRATE IN CONTO CAPITALE 'PRESTAZIONI A SOSTEGNO DEL REDDITO'</b>	<b>72.336.416,78</b>	<b>1.293.259.536,78</b>	<b>1.293.259.536,78</b>	<b>72.336.416,78</b>	<b>996.725.776,85</b>	<b>996.725.776,85</b>
	<b>3.4 - TITOLO IV - PARTITE DI GIRO</b>						
	<b>3.4.1 - ENTRATE AVENTI NATURA DI PARTITE DI GIRO</b>						
3.4.1.22	ENTRATE AVENTI NATURA DI PARTITE DI GIRO	66.154.110,23	5.305.637.000,00	5.305.637.000,00	66.154.110,23	5.255.948.000,00	5.255.948.000,00
	<b>TOTALE PARTITE DI GIRO 'PRESTAZIONI A SOSTEGNO DEL REDDITO'</b>	<b>66.154.110,23</b>	<b>5.305.637.000,00</b>	<b>5.305.637.000,00</b>	<b>66.154.110,23</b>	<b>5.255.948.000,00</b>	<b>5.255.948.000,00</b>
	<b>Totale Entrate - UPB 3 - PRESTAZIONI A SOSTEGNO DEL REDDITO</b>	<b>1.815.361.698,15</b>	<b>8.783.265.863,71</b>	<b>8.783.265.863,71</b>	<b>1.815.925.180,48</b>	<b>8.662.804.176,58</b>	<b>8.663.367.658,91</b>



## PREVENTIVO FINANZIARIO DECISIONALE 2020

Parte I - ENTRATE		ANNO FINANZIARIO 2020 PREVISIONI ORIGINARIE			ANNO FINANZIARIO 2019 PREVISIONI ASSESTATE		
Codice categoria	Denominazione	Residui Iniziali Presunti dell'anno	Previsioni di Competenza	Previsioni di Cassa	Residui Iniziali dell'anno	Previsioni di Competenza	Previsioni di Cassa
	<b>UPB 4 - Risorse Umane</b>						
	<b>4.1 - TITOLO I - ENTRATE CORRENTI</b>						
	<b>4.1.1 - ENTRATE CONTRIBUTIVE</b>						
4.1.1.01	ALIQUOTE CONTRIBUTIVE A CARICO DEI DATORI DI LAVORO E/O DEGLI ISCRITTI	0,00	231.098,06	231.098,06	0,00	241.993,80	241.993,80
4.1.1.02	QUOTE DI PARTECIPAZIONE DEGLI ISCRITTI ALL'ONERE DI SPECIFICHE GESTIONI	206,48	5.569.791,13	5.569.791,13	206,48	5.816.690,13	5.816.690,13
	<b>4.1.2 - ENTRATE DERIVANTI DA TRASFERIMENTI CORRENTI</b>						
4.1.2.06	TRASFERIMENTI DA PARTE DI ALTRI ENTI DEL SETTORE PUBBLICO	17.559.534,57	400.000,00	400.000,00	17.559.534,57	400.000,00	400.000,00
	<b>4.1.3 - ALTRE ENTRATE</b>						
4.1.3.07	ENTRATE DERIVANTI DALLA VENDITA DI BENI E DALLA PRESTAZIONE DI SERVIZI	323.216,44	6.000,00	315.219,95	323.216,44	6.000,00	6.000,00
4.1.3.08	REDDITI E PROVENTI PATRIMONIALI	499.644,14	15.825.177,00	15.825.177,00	499.644,14	14.025.939,63	14.025.939,63
4.1.3.09	POSTE CORRETTIVE E COMPENSATIVE DI SPESE CORRENTI	31.961.804,76	13.412.015,25	13.412.015,25	31.966.727,83	13.463.618,21	13.468.541,28
4.1.3.10	ENTRATE NON CLASSIFICABILI IN ALTRE VOCI	12.934.469,28	11.758.544,01	11.884.452,01	12.934.469,28	11.695.441,96	11.695.441,96
	<b>TOTALE ENTRATE CORRENTI 'RISORSE UMANE'</b>	<b>63.278.875,67</b>	<b>47.202.625,45</b>	<b>47.637.753,40</b>	<b>63.283.798,74</b>	<b>45.649.683,73</b>	<b>45.654.606,80</b>
	<b>4.2 - TITOLO II - ENTRATE IN CONTO CAPITALE</b>						
	<b>4.2.1 - ENTRATE PER ALIENAZIONE DI BENI PATRIMONIALI E RISCOSSIONE DEI CREDITI</b>						
4.2.1.14	RISCOSSIONE DEI CREDITI	9.522.414,24	203.740.847,60	203.740.847,60	1.297.155,33	198.184.867,16	189.959.608,25
	<b>TOTALE ENTRATE IN CONTO CAPITALE 'RISORSE UMANE'</b>	<b>9.522.414,24</b>	<b>203.740.847,60</b>	<b>203.740.847,60</b>	<b>1.297.155,33</b>	<b>198.184.867,16</b>	<b>189.959.608,25</b>
	<b>4.4 - TITOLO IV - PARTITE DI GIRO</b>						
	<b>4.4.1 - ENTRATE AVENTI NATURA DI PARTITE DI GIRO</b>						
4.4.1.22	ENTRATE AVENTI NATURA DI PARTITE DI GIRO	0,00	140.510.000,00	140.510.000,00	0,00	137.510.000,00	137.510.000,00
	<b>TOTALE PARTITE DI GIRO 'RISORSE UMANE'</b>	<b>0,00</b>	<b>140.510.000,00</b>	<b>140.510.000,00</b>	<b>0,00</b>	<b>137.510.000,00</b>	<b>137.510.000,00</b>
	<b>Totale Entrate - UPB 4 - RISORSE UMANE</b>	<b>72.801.289,91</b>	<b>391.453.473,05</b>	<b>391.888.601,00</b>	<b>64.580.954,07</b>	<b>381.344.550,89</b>	<b>373.124.215,05</b>

## PREVENTIVO FINANZIARIO DECISIONALE 2020

Parte I - ENTRATE		ANNO FINANZIARIO 2020 PREVISIONI ORIGINARIE			ANNO FINANZIARIO 2019 PREVISIONI ASSESTATE		
Codice categoria	Denominazione	Residui Iniziali Presunti dell'anno	Previsioni di Competenza	Previsioni di Cassa	Residui Iniziali dell'anno	Previsioni di Competenza	Previsioni di Cassa
	<b>UPB 5 - Risorse Strumentali</b>						
	<b>5.1 - TITOLO I - ENTRATE CORRENTI</b>						
	<b>5.1.3 - ALTRE ENTRATE</b>						
5.1.3.07	ENTRATE DERIVANTI DALLA VENDITA DI BENI E DALLA PRESTAZIONE DI SERVIZI	21.792.013,85	15.520.200,00	15.520.200,00	79.745.376,82	15.520.500,00	73.473.862,97
5.1.3.08	REDDITI E PROVENTI PATRIMONIALI	128.164.845,19	50.898.863,00	50.898.863,00	134.826.087,12	55.838.058,67	62.499.300,60
5.1.3.09	POSTE CORRETTIVE E COMPENSATIVE DI SPESE CORRENTI	14.876.296,90	35.703.300,00	35.703.300,00	15.410.619,22	40.883.089,68	41.417.412,00
5.1.3.10	ENTRATE NON CLASSIFICABILI IN ALTRE VOCI	144.459,52	0,00	0,00	160.189,07	15.000,00	30.729,55
	<b>TOTALE ENTRATE CORRENTI 'RISORSE STRUMENTALI'</b>	<b>164.977.615,46</b>	<b>102.122.363,00</b>	<b>102.122.363,00</b>	<b>230.142.272,23</b>	<b>112.256.648,35</b>	<b>177.421.305,12</b>
	<b>5.2 - TITOLO II - ENTRATE IN CONTO CAPITALE</b>						
	<b>5.2.1 - ENTRATE PER ALIENAZIONE DI BENI PATRIMONIALI E RISCOSSIONE DEI CREDITI</b>						
5.2.1.11	ALIENAZIONE DI IMMOBILI E DIRITTI REALI	71.148.368,80	250.000.000,00	250.276.340,07	71.148.368,80	420.000.000,00	420.000.000,00
5.2.1.14	RISCOSSIONE DEI CREDITI	842.009,60	30.000,00	30.000,00	902.009,60	0,00	60.000,00
	<b>TOTALE ENTRATE IN CONTO CAPITALE 'RISORSE STRUMENTALI'</b>	<b>71.990.378,40</b>	<b>250.030.000,00</b>	<b>250.306.340,07</b>	<b>72.050.378,40</b>	<b>420.000.000,00</b>	<b>420.060.000,00</b>
	<b>5.4 - TITOLO IV - PARTITE DI GIRO</b>						
	<b>5.4.1 - ENTRATE AVENTI NATURA DI PARTITE DI GIRO</b>						
5.4.1.22	ENTRATE AVENTI NATURA DI PARTITE DI GIRO	0,00	1.000.000,00	1.000.000,00	0,00	0,00	0,00
	<b>TOTALE PARTITE DI GIRO 'RISORSE STRUMENTALI'</b>	<b>0,00</b>	<b>1.000.000,00</b>	<b>1.000.000,00</b>	<b>0,00</b>	<b>0,00</b>	<b>0,00</b>
	<b>Totale Entrate - UPB 5 - RISORSE STRUMENTALI</b>	<b>236.967.993,86</b>	<b>353.152.363,00</b>	<b>353.428.703,07</b>	<b>302.192.650,63</b>	<b>532.256.648,35</b>	<b>597.481.305,12</b>

## PREVENTIVO FINANZIARIO DECISIONALE 2020

Parte I - ENTRATE		ANNO FINANZIARIO 2020 PREVISIONI ORIGINARIE			ANNO FINANZIARIO 2019 PREVISIONI ASSESTATE		
Codice categoria	Denominazione	Residui Iniziali Presunti dell'anno	Previsioni di Competenza	Previsioni di Cassa	Residui Iniziali dell'anno	Previsioni di Competenza	Previsioni di Cassa
	<b>UPB 8 - Altre strutture di Direzione Generale</b>						
	<b>8.1 - TITOLO I - ENTRATE CORRENTI</b>						
	<b>8.1.2 - ENTRATE DERIVANTI DA TRASFERIMENTI CORRENTI</b>						
8.1.2.03	TRASFERIMENTI DA PARTE DELLO STATO	18.764.629.236,77	121.745.444.165,53	117.136.934.537,18	14.143.797.278,19	115.498.575.386,40	110.877.743.427,82
8.1.2.04	TRASFERIMENTI DA PARTE DELLE REGIONI	74.600.988,79	0,00	0,00	74.600.988,79	0,00	0,00
8.1.2.06	TRASFERIMENTI DA PARTE DI ALTRI ENTI DEL SETTORE PUBBLICO	163.433.113,45	0,00	0,00	163.433.113,45	0,00	0,00
	<b>8.1.3 - ALTRE ENTRATE</b>						
8.1.3.07	ENTRATE DERIVANTI DALLA VENDITA DI BENI E DALLA PRESTAZIONE DI SERVIZI	0,00	27.106.592,22	27.106.592,22	0,00	21.031.480,77	21.031.480,77
8.1.3.08	REDDITI E PROVENTI PATRIMONIALI	760.459,14	14.048.555,68	14.048.555,68	760.459,14	25.291.704,11	25.291.704,11
8.1.3.09	POSTE CORRETTIVE E COMPENSATIVE DI SPESE CORRENTI	267.916,59	0,00	0,00	480.019,59	0,00	212.103,00
8.1.3.10	ENTRATE NON CLASSIFICABILI IN ALTRE VOCI	76.592.209,61	452.137.740,00	452.137.740,00	76.597.722,21	335.623.070,00	335.628.582,60
	<b>TOTALE ENTRATE CORRENTI 'ALTRE STRUTTURE DI DIREZIONE GENERALE'</b>	<b>19.080.283.924,35</b>	<b>122.238.737.053,43</b>	<b>117.630.227.425,08</b>	<b>14.459.669.581,37</b>	<b>115.880.521.641,28</b>	<b>111.259.907.298,30</b>
	<b>8.2 - TITOLO II - ENTRATE IN CONTO CAPITALE</b>						
	<b>8.2.1 - ENTRATE PER ALIENAZIONE DI BENI PATRIMONIALI E RISCHI</b>						
8.2.1.13	REALIZZO DI VALORI MOBILIARI	0,00	15.532.000,00	15.532.000,00	0,00	28.832.779,00	28.832.779,00
8.2.1.14	RISCOSSIONE DEI CREDITI	0,00	4.034.304.424,37	4.034.304.424,37	0,00	4.335.434.445,37	4.335.434.445,37
	<b>8.2.2 - TRASFERIMENTI IN CONTO CAPITALE</b>						
8.2.2.15	TRASFERIMENTI DALLLO STATO	0,00	10.600.000,00	10.600.000,00	0,00	10.700.000,00	10.700.000,00
8.2.2.16	TRASFERIMENTO DALLE REGIONI	0,00	17.000,00	17.000,00	0,00	24.000,00	24.000,00
	<b>8.2.3 - ACCENSIONE DI PRESTITI</b>						
8.2.3.20	ASSUNZIONE DI ALTRI DEBITI FINANZIARI	0,00	6.546.999.804,00	6.546.999.804,00	0,00	5.927.837.804,00	5.927.837.804,00
	<b>TOTALE ENTRATE IN CONTO CAPITALE 'ALTRE STRUTTURE DI DIREZIONE GENERALE'</b>	<b>0,00</b>	<b>10.607.453.228,37</b>	<b>10.607.453.228,37</b>	<b>0,00</b>	<b>10.302.829.028,37</b>	<b>10.302.829.028,37</b>
	<b>8.4 - TITOLO IV - PARTITE DI GIRO</b>						
	<b>8.4.1 - ENTRATE AVENTI NATURA DI PARTITE DI GIRO</b>						
8.4.1.22	ENTRATE AVENTI NATURA DI PARTITE DI GIRO	213.436.261,36	59.337.993.546,00	59.337.993.546,00	209.446.614,35	57.825.098.104,00	57.821.108.456,99
	<b>TOTALE PARTITE DI GIRO 'ALTRE STRUTTURE DI DIREZIONE GENERALE'</b>	<b>213.436.261,36</b>	<b>59.337.993.546,00</b>	<b>59.337.993.546,00</b>	<b>209.446.614,35</b>	<b>57.825.098.104,00</b>	<b>57.821.108.456,99</b>
	<b>Totale Entrate - UPB 8 - ALTRE STRUTTURE DI DIREZIONE GENERALE</b>	<b>19.293.720.185,71</b>	<b>192.184.183.827,80</b>	<b>187.575.674.199,45</b>	<b>14.669.116.195,72</b>	<b>184.008.448.773,65</b>	<b>179.383.844.783,66</b>

## PREVENTIVO FINANZIARIO DECISIONALE 2020

Parte I - ENTRATE		ANNO FINANZIARIO 2020 PREVISIONI ORIGINARIE			ANNO FINANZIARIO 2019 PREVISIONI ASSESTATE		
Codice categoria	Denominazione	Residui Iniziali Presunti dell'anno	Previsioni di Competenza	Previsioni di Cassa	Residui Iniziali dell'anno	Previsioni di Competenza	Previsioni di Cassa
<b>Riepilogo dei titoli Entrate</b>							
	TITOLO I	121.394.825.960,44	234.751.831.623,28	227.336.431.901,87	113.741.343.660,07	231.262.629.611,60	223.609.147.311,23
	TITOLO IV	2.239.485.880,52	942.762.867,33	866.334.235,27	2.166.102.826,89	948.730.369,60	875.347.315,97
	<b>Totale delle uscite Entrate</b>	<b>123.634.311.840,96</b>	<b>235.694.594.490,61</b>	<b>228.202.766.137,14</b>	<b>115.907.446.486,96</b>	<b>232.211.359.981,20</b>	<b>224.484.494.627,20</b>
<b>Riepilogo dei titoli Pensioni</b>							
	TITOLO I	9.115.022.818,27	2.795.818.524,48	2.735.717.376,77	9.061.919.931,16	2.756.981.695,92	2.703.878.808,81
	TITOLO IV	37.021,87	2.593.316.000,00	2.593.316.000,00	37.021,87	2.590.733.000,00	2.590.733.000,00
	<b>Totale delle uscite Pensioni</b>	<b>9.115.059.840,14</b>	<b>5.389.134.524,48</b>	<b>5.329.033.376,77</b>	<b>9.061.956.953,03</b>	<b>5.347.714.695,92</b>	<b>5.294.611.808,81</b>
<b>Riepilogo dei titoli prestazioni a sostegno del reddito</b>							
	TITOLO I	1.676.871.171,14	2.184.369.326,93	2.184.369.326,93	1.677.434.653,47	2.410.130.399,73	2.410.693.882,06
	TITOLO II	72.336.416,78	1.293.259.536,78	1.293.259.536,78	72.336.416,78	996.725.776,85	996.725.776,85
	TITOLO IV	66.154.110,23	5.305.637.000,00	5.305.637.000,00	66.154.110,23	5.255.948.000,00	5.255.948.000,00
	<b>Totale delle uscite prestazioni a sostegno del reddito</b>	<b>1.815.361.698,15</b>	<b>8.783.265.863,71</b>	<b>8.783.265.863,71</b>	<b>1.815.925.180,48</b>	<b>8.662.804.176,58</b>	<b>8.663.367.658,91</b>
<b>Riepilogo dei titoli Risorse Umane</b>							
	TITOLO I	63.278.875,67	47.202.625,45	47.637.753,40	63.283.798,74	45.649.683,73	45.654.606,80
	TITOLO II	9.522.414,24	203.740.847,60	203.740.847,60	1.297.155,33	198.184.867,16	189.959.608,25
	TITOLO IV	0,00	140.510.000,00	140.510.000,00	0,00	137.510.000,00	137.510.000,00
	<b>Totale delle uscite Risorse Umane</b>	<b>72.801.289,91</b>	<b>391.453.473,05</b>	<b>391.888.601,00</b>	<b>64.580.954,07</b>	<b>381.344.550,89</b>	<b>373.124.215,05</b>
<b>Riepilogo dei titoli Risorse Strumentali</b>							
	TITOLO I	164.977.615,46	102.122.363,00	102.122.363,00	230.142.272,23	112.256.648,35	177.421.305,12
	TITOLO II	71.990.378,40	250.030.000,00	250.306.340,07	72.050.378,40	420.000.000,00	420.060.000,00
	TITOLO IV	0,00	1.000.000,00	1.000.000,00	0,00	0,00	0,00
	<b>Totale delle uscite Risorse Strumentali</b>	<b>236.967.993,86</b>	<b>353.152.363,00</b>	<b>353.428.703,07</b>	<b>302.192.650,63</b>	<b>532.256.648,35</b>	<b>597.481.305,12</b>
<b>Riepilogo dei titoli Altre strutture di Direzione Generale</b>							
	TITOLO I	19.080.283.924,35	122.238.737.053,43	117.630.227.425,08	14.459.669.581,37	115.880.521.641,28	111.259.907.298,30
	TITOLO II	0,00	10.607.453.228,37	10.607.453.228,37	0,00	10.302.829.028,37	10.302.829.028,37
	TITOLO IV	213.436.261,36	59.337.993.546,00	59.337.993.546,00	209.446.614,35	57.825.098.104,00	57.821.108.456,99
	<b>Totale delle uscite Altre strutture di Direzione Generale</b>	<b>19.293.720.185,71</b>	<b>192.184.183.827,80</b>	<b>187.575.674.199,45</b>	<b>14.669.116.195,72</b>	<b>184.008.448.773,65</b>	<b>179.383.844.783,66</b>

## PREVENTIVO FINANZIARIO DECISIONALE 2020

Parte I - ENTRATE		ANNO FINANZIARIO 2020 PREVISIONI ORIGINARIE			ANNO FINANZIARIO 2019 PREVISIONI ASSESTATE		
Codice categoria	Denominazione	Residui Iniziali Presunti dell'anno	Previsioni di Competenza	Previsioni di Cassa	Residui Iniziali dell'anno	Previsioni di Competenza	Previsioni di Cassa
<b>Riepilogo delle entrate per i titoli 'Entrate', 'Pensioni', 'Prestazioni a sostegno del reddito', Risorse Umane', Risorse Strumentali', Altre strutture di direzione generale'</b>							
	<b>TITOLO I</b>	<b>151.495.260.365,33</b>	<b>362.120.081.516,57</b>	<b>350.036.506.147,05</b>	<b>139.233.793.897,04</b>	<b>352.468.169.680,61</b>	<b>340.206.703.212,32</b>
	<b>TITOLO II</b>	<b>153.849.209,42</b>	<b>12.354.483.612,75</b>	<b>12.354.759.952,82</b>	<b>145.683.950,51</b>	<b>11.917.739.672,38</b>	<b>11.909.574.413,47</b>
	<b>TITOLO IV</b>	<b>2.519.113.273,98</b>	<b>68.321.219.413,33</b>	<b>68.244.790.781,27</b>	<b>2.441.740.573,34</b>	<b>66.758.019.473,60</b>	<b>66.680.646.772,96</b>
	<b>TOTALE</b>	<b>154.168.222.848,73</b>	<b>442.795.784.542,65</b>	<b>430.636.056.881,14</b>	<b>141.821.218.420,89</b>	<b>431.143.928.826,59</b>	<b>418.796.924.398,75</b>

	<b>UPB 1 - Entrate</b>	<b>123.634.311.840,96</b>	<b>235.694.594.490,61</b>	<b>228.202.766.137,14</b>	<b>115.907.446.486,96</b>	<b>232.211.359.981,20</b>	<b>224.484.494.627,20</b>
	<b>UPB 2 - Pensioni</b>	<b>9.115.059.840,14</b>	<b>5.389.134.524,48</b>	<b>5.329.033.376,77</b>	<b>9.061.956.953,03</b>	<b>5.347.714.695,92</b>	<b>5.294.611.808,81</b>
	<b>UPB 3 - prestazioni a sostegno del reddito</b>	<b>1.815.361.698,15</b>	<b>8.783.265.863,71</b>	<b>8.783.265.863,71</b>	<b>1.815.925.180,48</b>	<b>8.662.804.176,58</b>	<b>8.663.367.658,91</b>
	<b>UPB 4 - Risorse Umane</b>	<b>72.801.289,91</b>	<b>391.453.473,05</b>	<b>391.888.601,00</b>	<b>64.580.954,07</b>	<b>381.344.550,89</b>	<b>373.124.215,05</b>
	<b>UPB 5 - Risorse Strumentali</b>	<b>236.967.993,86</b>	<b>353.152.363,00</b>	<b>353.428.703,07</b>	<b>302.192.650,63</b>	<b>532.256.648,35</b>	<b>597.481.305,12</b>
	<b>UPB 8 - Altre strutture di Direzione Generale</b>	<b>19.293.720.185,71</b>	<b>192.184.183.827,80</b>	<b>187.575.674.199,45</b>	<b>14.669.116.195,72</b>	<b>184.008.448.773,65</b>	<b>179.383.844.783,66</b>
	<b>TOTALE ENTRATE</b>	<b>154.168.222.848,73</b>	<b>442.795.784.542,65</b>	<b>430.636.056.881,14</b>	<b>141.821.218.420,89</b>	<b>431.143.928.826,59</b>	<b>418.796.924.398,75</b>

## PREVENTIVO FINANZIARIO DECISIONALE 2020

Parte II - USCITE		ANNO FINANZIARIO 2020 PREVISIONI ORIGINARIE			ANNO FINANZIARIO 2019 PREVISIONI ASSESTATE		
Codice categoria	Denominazione	Residui Iniziali Presunti dell'anno	Previsioni di Competenza	Previsioni di Cassa	Residui Iniziali Presunti dell'anno	Previsioni di Competenza	Previsioni di Competenza
	<b>UPB 1 - Entrate</b>						
	<b>1.1 - TITOLO I - USCITE CORRENTI</b>						
	<b>1.1.2 - INTERVENTI DIVERSI</b>						
1.1.2.05	USCITE PER PRESTAZIONI ISTITUZIONALI	0,00	277.000,00	277.000,00	0,00	277.000,00	277.000,00
1.1.2.06	TRASFERIMENTI PASSIVI	66.446,56	743.200.000,00	743.200.000,00	66.446,56	856.500.000,00	856.500.000,00
1.1.2.07	ONERI FINANZIARI	2.381.243.880,09	11.463,91	9.775,91	2.381.242.192,09	11.463,91	9.775,91
1.1.2.09	POSTE CORRETTIVE E COMPENSATIVE DI ENTRATE CORRENTI	627.142.434,38	11.202.949.384,00	11.202.949.384,00	627.142.434,38	10.651.377.989,00	10.651.377.989,00
1.1.2.10	USCITE NON CLASSIFICABILI IN ALTRE VOCI	110.622.544,08	189.305.000,00	189.305.000,00	110.622.544,08	190.505.000,00	190.505.000,00
	<b>TOTALE USCITE CORRENTI 'ENTRATE'</b>	<b>3.119.075.305,11</b>	<b>12.135.742.847,91</b>	<b>12.135.741.159,91</b>	<b>3.119.073.617,11</b>	<b>11.698.671.452,91</b>	<b>11.698.669.764,91</b>
	<b>1.4 - TITOLO IV - PARTITE DI GIRO</b>						
	<b>1.4.1 - USCITE AVENTI NATURA DI PARTITE DI GIRO</b>						
1.4.1.21	USCITE AVENTI NATURA DI PARTITE DI GIRO	2.930.108.604,48	942.762.867,33	908.854.813,52	2.896.132.935,33	948.730.369,60	914.754.700,45
	<b>TOTALE PARTITE DI GIRO 'ENTRATE'</b>	<b>2.930.108.604,48</b>	<b>942.762.867,33</b>	<b>908.854.813,52</b>	<b>2.896.132.935,33</b>	<b>948.730.369,60</b>	<b>914.754.700,45</b>
	<b>Totale Entrate - UPB 1 - ENTRATE</b>	<b>6.049.183.909,59</b>	<b>13.078.505.715,24</b>	<b>13.044.595.973,43</b>	<b>6.015.206.552,44</b>	<b>12.647.401.822,51</b>	<b>12.613.424.465,36</b>



## PREVENTIVO FINANZIARIO DECISIONALE 2020

Parte II - USCITE		ANNO FINANZIARIO 2020 PREVISIONI ORIGINARIE			ANNO FINANZIARIO 2019 PREVISIONI ASSESTATE		
Codice categoria	Denominazione	Residui Iniziali Presunti dell'anno	Previsioni di Competenza	Previsioni di Cassa	Residui Iniziali Presunti dell'anno	Previsioni di Competenza	Previsioni di Competenza
	<b>UPB 2 - Pensioni</b>						
	<b>2.1 - TITOLO I - USCITE CORRENTI</b>						
	<b>2.1.2 - INTERVENTI DIVERSI</b>						
2.1.2.05	USCITE PER PRESTAZIONI ISTITUZIONALI	4.390.461.669,07	293.458.067.271,36	293.455.182.311,53	4.392.171.393,86	287.570.941.383,93	287.572.651.108,72
2.1.2.06	TRASFERIMENTI PASSIVI	615.014,68	301.176.000,00	301.176.000,00	615.014,68	301.200.000,00	301.200.000,00
2.1.2.07	ONERI FINANZIARI	8.978.781,34	11.422.630,34	11.422.630,34	8.978.781,34	12.535.887,08	12.535.887,08
2.1.2.09	POSTE CORRETTIVE E COMPENSATIVE DI ENTRATE CORRENTI	0,00	3.588.000,00	3.588.000,00	0,00	3.330.600,00	3.330.600,00
2.1.2.10	USCITE NON CLASSIFICABILI IN ALTRE VOCI	59.813.074,33	50.006.919,16	50.006.919,16	59.813.074,33	49.702.919,16	49.702.919,16
	<b>TOTALE USCITE CORRENTI 'PENSIONI'</b>	<b>4.459.868.539,42</b>	<b>293.824.260.820,86</b>	<b>293.821.375.861,03</b>	<b>4.461.578.264,21</b>	<b>287.937.710.790,17</b>	<b>287.939.420.514,96</b>
	<b>2.4 - TITOLO IV - PARTITE DI GIRO</b>						
	<b>2.4.1 - USCITE AVENTI NATURA DI PARTITE DI GIRO</b>						
2.4.1.21	USCITE AVENTI NATURA DI PARTITE DI GIRO	6.465.656,62	2.593.316.000,00	2.593.315.600,00	18.489.024,23	2.590.733.000,00	2.602.756.367,61
	<b>TOTALE PARTITE DI GIRO 'PENSIONI'</b>	<b>6.465.656,62</b>	<b>2.593.316.000,00</b>	<b>2.593.315.600,00</b>	<b>18.489.024,23</b>	<b>2.590.733.000,00</b>	<b>2.602.756.367,61</b>
	<b>Totale Entrate - UPB 2 - PENSIONI</b>	<b>4.466.334.196,04</b>	<b>296.417.576.820,86</b>	<b>296.414.691.461,03</b>	<b>4.480.067.288,44</b>	<b>290.528.443.790,17</b>	<b>290.542.176.882,57</b>

## PREVENTIVO FINANZIARIO DECISIONALE 2020

Parte II - USCITE		ANNO FINANZIARIO 2020 PREVISIONI ORIGINARIE			ANNO FINANZIARIO 2019 PREVISIONI ASSESTATE		
Codice categoria	Denominazione	Residui Iniziali Presunti dell'anno	Previsioni di Competenza	Previsioni di Cassa	Residui Iniziali Presunti dell'anno	Previsioni di Competenza	Previsioni di Competenza
	<b>UPB 3 - prestazioni a sostegno del reddito</b>						
	<b>3.1 - TITOLO I - USCITE CORRENTI</b>						
	<b>3.1.2 - INTERVENTI DIVERSI</b>						
3.1.2.05	USCITE PER PRESTAZIONI ISTITUZIONALI	829.794.768,29	48.163.267.198,91	48.060.890.050,20	1.574.499.073,81	44.862.344.551,08	45.607.048.856,60
3.1.2.06	TRASFERIMENTI PASSIVI	4.268.773,53	46.600.000,00	46.600.000,00	4.268.773,53	61.600.000,00	61.600.000,00
3.1.2.07	ONERI FINANZIARI	609,19	1.613.480,53	1.613.480,53	609,19	1.852.054,97	1.852.054,97
3.1.2.09	POSTE CORRETTIVE E COMPENSATIVE DI ENTRATE CORRENTI	30.032,61	657.000,00	657.000,00	30.032,61	555.000,00	555.000,00
3.1.2.10	USCITE NON CLASSIFICABILI IN ALTRE VOCI	57.812.251,20	198.916.000,00	199.020.420,00	57.308.973,58	244.976.088,31	244.472.810,69
	<b>TOTALE USCITE CORRENTI 'PRESTAZIONI A SOSTEGNO DEL REDDITO'</b>	<b>891.906.434,82</b>	<b>48.411.053.679,44</b>	<b>48.308.780.950,73</b>	<b>1.636.107.462,72</b>	<b>45.171.327.694,36</b>	<b>45.915.528.722,26</b>
	<b>3.2 - TITOLO II - USCITE IN CONTO CAPITALE</b>						
	<b>3.2.1 - INVESTIMENTI</b>						
3.2.1.14	CONCESSIONI DI CREDITI E ANTICIPAZIONI	299.335.196,17	1.635.274.503,00	1.415.274.503,00	120.518.866,57	1.660.013.763,00	1.481.197.433,40
	<b>TOTALE USCITE IN CONTO CAPITALE 'PRESTAZIONI A SOSTEGNO DEL REDDITO'</b>	<b>299.335.196,17</b>	<b>1.635.274.503,00</b>	<b>1.415.274.503,00</b>	<b>120.518.866,57</b>	<b>1.660.013.763,00</b>	<b>1.481.197.433,40</b>
	<b>3.4 - TITOLO IV - PARTITE DI GIRO</b>						
	<b>3.4.1 - USCITE AVENTI NATURA DI PARTITE DI GIRO</b>						
3.4.1.21	USCITE AVENTI NATURA DI PARTITE DI GIRO	87.207.619,38	5.305.637.000,00	5.305.637.000,00	87.267.356,16	5.255.948.000,00	5.256.007.736,78
	<b>TOTALE PARTITE DI GIRO 'PRESTAZIONI A SOSTEGNO DEL REDDITO'</b>	<b>87.207.619,38</b>	<b>5.305.637.000,00</b>	<b>5.305.637.000,00</b>	<b>87.267.356,16</b>	<b>5.255.948.000,00</b>	<b>5.256.007.736,78</b>
	<b>Totale Entrate - UPB 3 - PRESTAZIONI A SOSTEGNO DEL REDDITO</b>	<b>1.278.449.250,37</b>	<b>55.351.965.182,44</b>	<b>55.029.692.453,73</b>	<b>1.843.893.685,45</b>	<b>52.087.289.457,36</b>	<b>52.652.733.892,44</b>

## PREVENTIVO FINANZIARIO DECISIONALE 2020

Parte II - USCITE		ANNO FINANZIARIO 2020 PREVISIONI ORIGINARIE			ANNO FINANZIARIO 2019 PREVISIONI ASSESTATE		
Codice categoria	Denominazione	Residui Iniziali Presunti dell'anno	Previsioni di Competenza	Previsioni di Cassa	Residui Iniziali Presunti dell'anno	Previsioni di Competenza	Previsioni di Competenza
	<b>UPB 4 - Risorse Umane</b>						
	<b>4.1 - TITOLO I - USCITE CORRENTI</b>						
	<b>4.1.1 - FUNZIONAMENTO</b>						
4.1.1.01	USCITE PER GLI ORGANI DELL'ENTE	5.507.073,29	4.172.100,00	4.172.100,00	5.507.073,29	3.650.100,00	3.650.100,00
4.1.1.02	ONERI PER IL PERSONALE IN ATTIVITÀ DI SERVIZIO	239.977.917,72	1.844.671.877,96	1.844.671.877,96	239.980.917,72	1.847.169.062,06	1.847.172.062,06
4.1.1.04	USCITE PER L'ACQUISTO DI BENI DI CONSUMO E DI SERVIZI	1.987.622,36	9.978.611,61	9.978.611,61	1.987.622,36	10.578.611,61	10.578.611,61
	<b>4.1.2 - INTERVENTI DIVERSI</b>						
4.1.2.05	USCITE PER PRESTAZIONI ISTITUZIONALI	0,00	800.000,00	800.000,00	0,00	800.000,00	800.000,00
4.1.2.06	TRASFERIMENTI PASSIVI	16.178.169,22	20.458.771,88	20.458.771,88	16.178.169,22	19.967.419,00	19.967.419,00
	<b>4.1.4 - TRATTAMENTI DI QUIESCENZA, INTEGRATIVI E SOSTITUTIVI</b>						
4.1.4.03	ONERI PER IL PERSONALE IN QUIESCENZA	5.837.365,84	296.953.617,00	296.953.617,00	5.837.365,84	303.095.263,86	303.095.263,86
	<b>TOTALE USCITE CORRENTI 'RISORSE UMANE'</b>	<b>269.488.148,43</b>	<b>2.177.034.978,45</b>	<b>2.177.034.978,45</b>	<b>269.491.148,43</b>	<b>2.185.260.456,53</b>	<b>2.185.263.456,53</b>
	<b>4.2 - TITOLO II - USCITE IN CONTO CAPITALE</b>						
	<b>4.2.1 - INVESTIMENTI</b>						
4.2.1.14	CONCESSIONI DI CREDITI E ANTICIPAZIONI	52.622.193,30	301.000.000,00	301.000.000,00	57.401.142,01	301.000.000,00	305.778.948,71
4.2.1.15	INDENNITÀ DI ANZIANITÀ E SIMILARI AL PERSONALE CESSATO DAL SERVIZIO	766,41	118.005.200,00	118.005.200,00	766,41	116.405.000,00	116.405.000,00
	<b>TOTALE USCITE IN CONTO CAPITALE 'RISORSE UMANE'</b>	<b>52.622.959,71</b>	<b>419.005.200,00</b>	<b>419.005.200,00</b>	<b>57.401.908,42</b>	<b>417.405.000,00</b>	<b>422.183.948,71</b>
	<b>4.4 - TITOLO IV - PARTITE DI GIRO</b>						
	<b>4.4.1 - USCITE AVENTI NATURA DI PARTITE DI GIRO</b>						
4.4.1.21	USCITE AVENTI NATURA DI PARTITE DI GIRO	4.156.651,68	140.510.000,00	140.510.000,00	6.950.767,07	137.510.000,00	140.304.115,39
	<b>TOTALE PARTITE DI GIRO 'RISORSE UMANE'</b>	<b>4.156.651,68</b>	<b>140.510.000,00</b>	<b>140.510.000,00</b>	<b>6.950.767,07</b>	<b>137.510.000,00</b>	<b>140.304.115,39</b>
	<b>Totale Entrate - UPB 4 - RISORSE UMANE</b>	<b>326.267.759,82</b>	<b>2.736.550.178,45</b>	<b>2.736.550.178,45</b>	<b>333.843.823,92</b>	<b>2.740.175.456,53</b>	<b>2.747.751.520,63</b>

## PREVENTIVO FINANZIARIO DECISIONALE 2020

Parte II - USCITE		ANNO FINANZIARIO 2020 PREVISIONI ORIGINARIE			ANNO FINANZIARIO 2019 PREVISIONI ASSESTATE		
Codice categoria	Denominazione	Residui Iniziali Presunti dell'anno	Previsioni di Competenza	Previsioni di Cassa	Residui Iniziali Presunti dell'anno	Previsioni di Competenza	Previsioni di Competenza
	<b>UPB 5 - Risorse Strumentali</b>						
	<b>5.1 - TITOLO I - USCITE CORRENTI</b>						
	<b>5.1.1 - FUNZIONAMENTO</b>						
5.1.1.01	USCITE PER GLI ORGANI DELL'ENTE	1.564.978,19	0,00	0,00	1.564.978,19	0,00	0,00
5.1.1.02	ONERI PER IL PERSONALE IN ATTIVITÀ DI SERVIZIO	2.515.312,15	0,00	0,00	2.515.312,15	0,00	0,00
5.1.1.04	USCITE PER L'ACQUISTO DI BENI DI CONSUMO E DI SERVIZI	675.406.208,39	719.874.237,81	719.874.237,81	675.406.208,39	706.132.430,80	706.132.430,80
	<b>5.1.2 - INTERVENTI DIVERSI</b>						
5.1.2.06	TRASFERIMENTI PASSIVI	18.384,39	40.000,00	40.000,00	18.384,39	40.000,00	40.000,00
5.1.2.08	ONERI TRIBUTARI	1.289.699,85	32.509.275,00	32.509.275,00	1.289.699,85	33.600.000,00	33.600.000,00
5.1.2.10	USCITE NON CLASSIFICABILI IN ALTRE VOCI	99.453.014,83	328.373.504,99	328.373.504,99	99.453.014,83	347.670.811,99	347.670.811,99
	<b>TOTALE USCITE CORRENTI 'RISORSE STRUMENTALI'</b>	<b>780.247.597,80</b>	<b>1.080.797.017,80</b>	<b>1.080.797.017,80</b>	<b>780.247.597,80</b>	<b>1.087.443.242,79</b>	<b>1.087.443.242,79</b>
	<b>5.2 - TITOLO II - USCITE IN CONTO CAPITALE</b>						
	<b>5.2.1 - INVESTIMENTI</b>						
5.2.1.11	ACQUISIZIONE BENI DI USO DUREVOLE E OPERE IMMOBILIARI	307.757,18	0,00	0,00	307.757,18	0,00	0,00
5.2.1.12	ACQUISIZIONE DI IMMOBILIZZAZIONI TECNICHE	173.164.019,11	248.950.068,50	248.950.068,50	173.164.019,11	253.764.558,11	253.764.558,11
5.2.1.13	PARTECIPAZIONI E ACQUISTO DI VALORI MOBILIARI	28.512.612,00	0,00	0,00	28.512.612,00	0,00	0,00
	<b>TOTALE USCITE IN CONTO CAPITALE 'RISORSE STRUMENTALI'</b>	<b>201.984.388,29</b>	<b>248.950.068,50</b>	<b>248.950.068,50</b>	<b>201.984.388,29</b>	<b>253.764.558,11</b>	<b>253.764.558,11</b>
	<b>5.4 - TITOLO IV - PARTITE DI GIRO</b>						
	<b>5.4.1 - USCITE AVENTI NATURA DI PARTITE DI GIRO</b>						
5.4.1.21	USCITE AVENTI NATURA DI PARTITE DI GIRO	9.769.108,33	1.000.000,00	1.000.000,00	9.769.108,33	0,00	0,00
	<b>TOTALE PARTITE DI GIRO 'RISORSE STRUMENTALI'</b>	<b>9.769.108,33</b>	<b>1.000.000,00</b>	<b>1.000.000,00</b>	<b>9.769.108,33</b>	<b>0,00</b>	<b>0,00</b>
	<b>Totale Entrate - UPB 5 - RISORSE STRUMENTALI</b>	<b>992.001.094,42</b>	<b>1.330.747.086,30</b>	<b>1.330.747.086,30</b>	<b>992.001.094,42</b>	<b>1.341.207.800,90</b>	<b>1.341.207.800,90</b>

## PREVENTIVO FINANZIARIO DECISIONALE 2020

Parte II - USCITE		ANNO FINANZIARIO 2020 PREVISIONI ORIGINARIE			ANNO FINANZIARIO 2019 PREVISIONI ASSESTATE		
Codice categoria	Denominazione	Residui Iniziali Presunti dell'anno	Previsioni di Competenza	Previsioni di Cassa	Residui Iniziali Presunti dell'anno	Previsioni di Competenza	Previsioni di Competenza
	<b>UPB 8 - Altre strutture di Direzione Generale</b>						
	<b>8.1 - TITOLO I - USCITE CORRENTI</b>						
	<b>8.1.1 - FUNZIONAMENTO</b>						
8.1.1.02	ONERI PER IL PERSONALE IN ATTIVITÀ DI SERVIZIO	183.050,87	0,00	0,00	183.050,87	0,00	0,00
8.1.1.04	USCITE PER L'ACQUISTO DI BENI DI CONSUMO E DI SERVIZI	5.945.557,87	15.316.000,00	13.946.780,00	8.003.536,88	14.704.000,00	16.761.979,01
	<b>8.1.2 - INTERVENTI DIVERSI</b>						
8.1.2.06	TRASFERIMENTI PASSIVI	3.175.864.996,76	2.816.994.716,38	3.104.750.122,60	2.769.089.268,92	3.083.548.631,35	2.676.772.903,51
8.1.2.07	ONERI FINANZIARI	528.136,39	626.695,02	626.695,02	528.136,39	584.963,58	584.963,58
8.1.2.08	ONERI TRIBUTARI	10.574.754,75	160.673.611,00	156.734.445,00	9.218.597,75	171.173.496,80	169.817.339,80
8.1.2.09	POSTE CORRETTIVE E COMPENSATIVE DI ENTRATE CORRENTI	2.379.321.836,92	0,00	0,00	2.379.321.836,92	0,00	0,00
8.1.2.10	USCITE NON CLASSIFICABILI IN ALTRE VOCI	104.671.552,81	983.443.740,77	988.678.278,10	115.243.278,17	559.072.740,77	569.644.466,13
	<b>TOTALE USCITE CORRENTI 'ALTRE STRUTTURE DI DIREZIONE GENERALE'</b>	<b>5.677.089.886,37</b>	<b>3.977.054.763,17</b>	<b>4.264.736.320,72</b>	<b>5.281.587.705,90</b>	<b>3.829.083.832,50</b>	<b>3.433.581.652,03</b>
	<b>8.2 - TITOLO II - USCITE IN CONTO CAPITALE</b>						
	<b>8.2.1 - INVESTIMENTI</b>						
8.2.1.11	ACQUISIZIONE BENI DI USO DUREVOLE E OPERE IMMOBILIARI	4.050.000,00	7.630.000,00	7.080.000,00	7.515.552,58	4.930.000,00	8.395.552,58
8.2.1.12	ACQUISIZIONE DI IMMOBILIZZAZIONI TECNICHE	6.861.017,42	0,00	0,00	6.861.017,42	0,00	0,00
8.2.1.13	PARTECIPAZIONI E ACQUISTO DI VALORI MOBILIARI	0,00	150.000.000,00	150.000.000,00	0,00	300.000.000,00	300.000.000,00
8.2.1.14	CONCESSIONI DI CREDITI E ANTICIPAZIONI	2.909.558,06	4.106.100.328,46	4.106.340.328,46	2.909.558,06	4.331.285.190,24	4.331.285.190,24
	<b>8.2.2 - ONERI COMUNI</b>						
8.2.2.17	RIMBORSI DI ANTICIPAZIONI PASSIVE	45.676.605.772,38	6.326.999.804,00	0,00	39.968.767.968,38	5.707.837.804,00	0,00
8.2.2.20	ESTINZIONE DEBITI DIVERSI	0,00	50.000.000,00	50.000.000,00	0,00	50.000.000,00	50.000.000,00
	<b>TOTALE USCITE IN CONTO CAPITALE 'ALTRE STRUTTURE DI DIREZIONE GENERALE'</b>	<b>45.690.426.347,86</b>	<b>10.640.730.132,46</b>	<b>4.313.420.328,46</b>	<b>39.986.054.096,44</b>	<b>10.394.052.994,24</b>	<b>4.689.680.742,82</b>
	<b>8.4 - TITOLO IV - PARTITE DI GIRO</b>						
	<b>8.4.1 - USCITE AVENTI NATURA DI PARTITE DI GIRO</b>						
8.4.1.21	USCITE AVENTI NATURA DI PARTITE DI GIRO	10.420.056.070,83	59.337.993.546,00	59.034.977.805,00	10.456.134.793,99	57.825.098.104,00	57.861.176.827,16
	<b>TOTALE PARTITE DI GIRO 'ALTRE STRUTTURE DI DIREZIONE GENERALE'</b>	<b>10.420.056.070,83</b>	<b>59.337.993.546,00</b>	<b>59.034.977.805,00</b>	<b>10.456.134.793,99</b>	<b>57.825.098.104,00</b>	<b>57.861.176.827,16</b>
	<b>Totale Entrate - UPB 8 - ALTRE STRUTTURE DI DIREZIONE GENERALE</b>	<b>61.787.572.305,06</b>	<b>73.955.778.441,63</b>	<b>67.613.134.454,18</b>	<b>55.723.776.596,33</b>	<b>72.048.234.930,74</b>	<b>65.984.439.222,01</b>

## PREVENTIVO FINANZIARIO DECISIONALE 2020

Parte II - USCITE		ANNO FINANZIARIO 2020 PREVISIONI ORIGINARIE			ANNO FINANZIARIO 2019 PREVISIONI ASSESTATE		
Codice categoria	Denominazione	Residui Iniziali Presunti dell'anno	Previsioni di Competenza	Previsioni di Cassa	Residui Iniziali Presunti dell'anno	Previsioni di Competenza	Previsioni di Competenza
<b>Riepilogo dei titoli Entrate</b>							
	TITOLO I	3.119.075.305,11	12.135.742.847,91	12.135.741.159,91	3.119.073.617,11	11.698.671.452,91	11.698.669.764,91
	TITOLO IV	2.930.108.604,48	942.762.867,33	908.854.813,52	2.896.132.935,33	948.730.369,60	914.754.700,45
	<b>Totale delle uscite Entrate</b>	<b>6.049.183.909,59</b>	<b>13.078.505.715,24</b>	<b>13.044.595.973,43</b>	<b>6.015.206.552,44</b>	<b>12.647.401.822,51</b>	<b>12.613.424.465,36</b>
<b>Riepilogo dei titoli Pensioni</b>							
	TITOLO I	4.459.868.539,42	293.824.260.820,86	293.821.375.861,03	4.461.578.264,21	287.937.710.790,17	287.939.420.514,96
	TITOLO IV	6.465.656,62	2.593.316.000,00	2.593.315.600,00	18.489.024,23	2.590.733.000,00	2.602.756.367,61
	<b>Totale delle uscite Pensioni</b>	<b>4.466.334.196,04</b>	<b>296.417.576.820,86</b>	<b>296.414.691.461,03</b>	<b>4.480.067.288,44</b>	<b>290.528.443.790,17</b>	<b>290.542.176.882,57</b>
<b>Riepilogo dei titoli prestazioni a sostegno del reddito</b>							
	TITOLO I	891.906.434,82	48.411.053.679,44	48.308.780.950,73	1.636.107.462,72	45.171.327.694,36	45.915.528.722,26
	TITOLO II	299.335.196,17	1.635.274.503,00	1.415.274.503,00	120.518.866,57	1.660.013.763,00	1.481.197.433,40
	TITOLO IV	87.207.619,38	5.305.637.000,00	5.305.637.000,00	87.267.356,16	5.255.948.000,00	5.256.007.736,78
	<b>Totale delle uscite prestazioni a sostegno del reddito</b>	<b>1.278.449.250,37</b>	<b>55.351.965.182,44</b>	<b>55.029.692.453,73</b>	<b>1.843.893.685,45</b>	<b>52.087.289.457,36</b>	<b>52.652.733.892,44</b>
<b>Riepilogo dei titoli Risorse Umane</b>							
	TITOLO I	269.488.148,43	2.177.034.978,45	2.177.034.978,45	269.491.148,43	2.185.260.456,53	2.185.263.456,53
	TITOLO II	52.622.959,71	419.005.200,00	419.005.200,00	57.401.908,42	417.405.000,00	422.183.948,71
	TITOLO IV	4.156.651,68	140.510.000,00	140.510.000,00	6.950.767,07	137.510.000,00	140.304.115,39
	<b>Totale delle uscite Risorse Umane</b>	<b>326.267.759,82</b>	<b>2.736.550.178,45</b>	<b>2.736.550.178,45</b>	<b>333.843.823,92</b>	<b>2.740.175.456,53</b>	<b>2.747.751.520,63</b>
<b>Riepilogo dei titoli Risorse Strumentali</b>							
	TITOLO I	780.247.597,80	1.080.797.017,80	1.080.797.017,80	780.247.597,80	1.087.443.242,79	1.087.443.242,79
	TITOLO II	201.984.388,29	248.950.068,50	248.950.068,50	201.984.388,29	253.764.558,11	253.764.558,11
	TITOLO IV	9.769.108,33	1.000.000,00	1.000.000,00	9.769.108,33	0,00	0,00
	<b>Totale delle uscite Risorse Strumentali</b>	<b>992.001.094,42</b>	<b>1.330.747.086,30</b>	<b>1.330.747.086,30</b>	<b>992.001.094,42</b>	<b>1.341.207.800,90</b>	<b>1.341.207.800,90</b>
<b>Riepilogo dei titoli Altre strutture di Direzione Generale</b>							
	TITOLO I	5.677.089.886,37	3.977.054.763,17	4.264.736.320,72	5.281.587.705,90	3.829.083.832,50	3.433.581.652,03
	TITOLO II	45.690.426.347,86	10.640.730.132,46	4.313.420.328,46	39.986.054.096,44	10.394.052.994,24	4.689.680.742,82
	TITOLO IV	10.420.056.070,83	59.337.993.546,00	59.034.977.805,00	10.456.134.793,99	57.825.098.104,00	57.861.176.827,16
	<b>Totale delle uscite Altre strutture di Direzione Generale</b>	<b>61.787.572.305,06</b>	<b>73.955.778.441,63</b>	<b>67.613.134.454,18</b>	<b>55.723.776.596,33</b>	<b>72.048.234.930,74</b>	<b>65.984.439.222,01</b>



## PREVENTIVO FINANZIARIO DECISIONALE 2020

Parte II - USCITE		ANNO FINANZIARIO 2020 PREVISIONI ORIGINARIE			ANNO FINANZIARIO 2019 PREVISIONI ASSESTATE		
Codice categoria	Denominazione	Residui Iniziali Presunti dell'anno	Previsioni di Competenza	Previsioni di Cassa	Residui Iniziali Presunti dell'anno	Previsioni di Competenza	Previsioni di Competenza
<b>Riepilogo delle uscite per i titoli 'Entrate', 'Pensioni', 'Prestazioni a sostegno del reddito', Risorse Umane', Risorse Strumentali', Altre strutture di direzione generale'</b>							
	<b>TITOLO I</b>	<b>15.197.675.911,95</b>	<b>361.605.944.107,63</b>	<b>361.788.466.288,64</b>	<b>15.548.085.796,17</b>	<b>351.909.497.469,26</b>	<b>352.259.907.353,48</b>
	<b>TITOLO II</b>	<b>46.244.368.892,03</b>	<b>12.943.959.903,96</b>	<b>6.396.650.099,96</b>	<b>40.365.959.259,72</b>	<b>12.725.236.315,35</b>	<b>6.846.826.683,04</b>
	<b>TITOLO IV</b>	<b>13.457.763.711,32</b>	<b>68.321.219.413,33</b>	<b>67.984.295.218,52</b>	<b>13.474.743.985,11</b>	<b>66.758.019.473,60</b>	<b>66.774.999.747,39</b>
	<b>TOTALE</b>	<b>74.899.808.515,30</b>	<b>442.871.123.424,92</b>	<b>436.169.411.607,12</b>	<b>69.388.789.041,00</b>	<b>431.392.753.258,21</b>	<b>425.881.733.783,91</b>

	<b>UPB 1 - Entrate</b>	<b>6.049.183.909,59</b>	<b>13.078.505.715,24</b>	<b>13.044.595.973,43</b>	<b>6.015.206.552,44</b>	<b>12.647.401.822,51</b>	<b>12.613.424.465,36</b>
	<b>UPB 2 - Pensioni</b>	<b>4.466.334.196,04</b>	<b>296.417.576.820,86</b>	<b>296.414.691.461,03</b>	<b>4.480.067.288,44</b>	<b>290.528.443.790,17</b>	<b>290.542.176.882,57</b>
	<b>UPB 3 - prestazioni a sostegno del reddito</b>	<b>1.278.449.250,37</b>	<b>55.351.965.182,44</b>	<b>55.029.692.453,73</b>	<b>1.843.893.685,45</b>	<b>52.087.289.457,36</b>	<b>52.652.733.892,44</b>
	<b>UPB 4 - Risorse Umane</b>	<b>326.267.759,82</b>	<b>2.736.550.178,45</b>	<b>2.736.550.178,45</b>	<b>333.843.823,92</b>	<b>2.740.175.456,53</b>	<b>2.747.751.520,63</b>
	<b>UPB 5 - Risorse Strumentali</b>	<b>992.001.094,42</b>	<b>1.330.747.086,30</b>	<b>1.330.747.086,30</b>	<b>992.001.094,42</b>	<b>1.341.207.800,90</b>	<b>1.341.207.800,90</b>
	<b>UPB 8 - Altre strutture di Direzione Generale</b>	<b>61.787.572.305,06</b>	<b>73.955.778.441,63</b>	<b>67.613.134.454,18</b>	<b>55.723.776.596,33</b>	<b>72.048.234.930,74</b>	<b>65.984.439.222,01</b>
	<b>TOTALE USCITE</b>	<b>74.899.808.515,30</b>	<b>442.871.123.424,92</b>	<b>436.169.411.607,12</b>	<b>69.388.789.041,00</b>	<b>431.392.753.258,21</b>	<b>425.881.733.783,91</b>

# Preventivo 2020

*Preventivo finanziario gestionale*

## PREVENTIVO FINANZIARIO GESTIONALE 2020

Parte I - ENTRATE					
Codice	Denominazione	Residui Iniziali dell'anno	Previsioni di Competenza Previsioni Assestate	Previsioni Originarie Competenza	Previsioni Originarie Cassa
	<i>Avanzo di amministrazione</i>		102.969.570.090,41	103.218.394.522,03	
	<i>Fondo iniziale di cassa</i>				23.701.155.756,98
<b>1 -</b>	<b>UPB 1 - ENTRATE</b>				
<b>1.1 -</b>	<b>TITOLO I - ENTRATE CORRENTI</b>				
<b>1.1.1 -</b>	<b>ENTRATE CONTRIBUTIVE</b>				
<b>1.1.1.01 -</b>	<b>Aliquote contributive a carico dei datori di lavoro e/o degli iscritti</b>				
1E1101001	CONTRIBUTI PER I LAVORATORI DIPENDENTI DA AZIENDE TENUTE ALLA PRESENTAZIONE DELLE DENUNCE RENDICONTO	61.155.096.183,68	141.877.562.753,31	144.950.807.466,00	142.360.989.466,00
1E1101002	CONTRIBUTI PER I LAVORATORI DOMESTICI	51.981.680,35	918.928.000,00	925.849.000,00	925.849.000,00
1E1101003	CONTRIBUTI PER GLI OPERAI AGRICOLI DIPENDENTI E PER I MEZZADRI E COLONI REINSERITI NELLA AGO	4.991.235.424,68	1.832.852.689,13	1.891.299.700,00	1.632.718.360,22
1E1101004	CONTRIBUTI PER I LAVORATORI ADDETTI AI PUBBLICI SERVIZI DI TRASPORTO	22.698.936,41	0,00	0,00	0,00
1E1101005	CONTRIBUTI PER I LAVORATORI ADDETTI AI PUBBLICI SERVIZI DI TELEFONIA	393.992,90	0,00	0,00	0,00
1E1101006	CONTRIBUTI PER I LAVORATORI DELL'ENEL E DELLE AZIENDE ELETTRICHE PRIVATE	102.648,87	0,00	0,00	0,00
1E1101007	CONTRIBUTI PER IL PERSONALE DI VOLO DIPENDENTE DA AZIENDE DI NAVIGAZIONE AEREA	1.818.084,77	0,00	0,00	0,00
1E1101009	CONTRIBUTI DEL CLERO SECOLARE E DEI MINISTRI DI CULTO DELLECONFESSIONI DIVERSE DALLA CATTOLICA	33.697.788,60	30.397.559,15	30.583.791,00	30.583.791,00
1E1101010	CONTRIBUTI OBBLIGATORI PER PERSONALE DI ISTITUTO	0,00	431.874.157,00	436.552.465,00	436.552.465,00
1E1101018	CONTRIBUTI PROVENIENTI TRAMITE LE CASSE MARITTIME (MALATTIA, AGG. DI MALATTIA, MATERNITÀ E GESCAL)	15.763.840,79	0,00	0,00	0,00
1E1101020	CONTRIBUTI PER LAVORATORI MARITTIMI IMBARCATI SU NAVI ESTERE E CONTRIBUTI PER LAVORATORI MARITTIMI RELATIVI A PERIODI FINO AL 31/12/1979	0,00	43.904.000,00	44.430.000,00	44.430.000,00
1E1101022	CONTRIBUTI DEI COLTIVATORI DIRETTI, MEZZADRI E COLONI	2.335.726.276,11	1.271.048.503,30	1.293.723.223,00	1.173.018.847,00
1E1101023	CONTRIBUTI DEGLI ARTIGIANI	18.730.530.193,18	8.110.783.524,21	8.141.150.000,00	6.567.625.429,30
1E1101024	CONTRIBUTI DEGLI ESERCENTI ATTIVITÀ COMMERCIALI	26.762.581.337,48	10.335.323.226,81	10.230.126.477,00	7.562.910.635,00

## PREVENTIVO FINANZIARIO GESTIONALE 2020

Parte I - ENTRATE					
Codice	Denominazione	Residui Iniziali dell'anno	Previsioni di Competenza Previsioni Assestate	Previsioni Originarie Competenza	Previsioni Originarie Cassa
1E1101025	CONTRIBUTI DEI PESCATORI AUTONOMI	0,00	1.068.000,00	1.074.000,00	1.074.000,00
1E1101026	CONTRIBUTI SOCIALI DI MALATTIA DEI LIBERI PROFESSIONISTI	55.524.329,99	0,00	0,00	0,00
1E1101035	CONTRIBUTI PER PRESTAZIONI DEL SERVIZIO SANITARIO NAZIONALE DOVUTI DALLE AZIENDE ART. 11 DEL DL N. 502/1992	1.265.652.035,06	0,00	0,00	0,00
1E1101043	CONTRIBUTI PER LA TUTELA PREVIDENZIALE DEI SOGGETTI CHE ESERCITANO PER PROFESSIONE ABITUALE, ANCORCHÉ NON ESCLUSIVA, ATTIVITÀ DI LAVORO AUTONOMO EX ART. 49, COMMA 1 DEL TUIR APPROVATO CON DPR N. 917/1986 E ALTRE ATTIVITÀ DI CUI ALL'ART. 2, COMMA 26, LEGGE N. 335/1995	2.089.440.936,12	8.320.214.100,00	8.419.800.000,00	8.251.404.000,00
1E1101047	CONTRIBUTO STRAORDINARIO A CARICO DEI DATORI DI LAVORO GIÀ ISCRITTI AL SOPPRESSO FONDO DI PREVIDENZA PER I DIPENDENTI DELL'ENEL E DELLE AZIENDE ELETTRICHE PRIVATE - ART. 41, C. 2, LETT. A) DELLA LEGGE N. 488/99	27.921.005,73	0,00	0,00	0,00
1E1101048	CONTRIBUTO A CARICO DEI DATORI DI LAVORO GIÀ ISCRITTI AL SOPPRESSO FONDO DI PREVIDENZA PER IL PERSONALE ADDETTO AI PUBBLICI SERVIZI DI TELEFONIA - ART. 41, C. 2, LETT. B) DELLA LEGGE N. 488/1999	555.707,64	0,00	0,00	0,00
1E1101057	CONTRIBUTI PER I LAVORATORI DIPENDENTI DA DATORI DI LAVORO GIÀ ISCRITTI ALL'ENTE NAZIONALE DI PREVIDENZA E DI ASSISTENZA PER I LAVORATORI DELLO SPETTACOLO (ENPALS), SOPPRESSO AI SENSI DELL'ARTICOLO 21 DEL DECRETO LEGGE 6 DICEMBRE 2011, N. 201, CONVERTITO CON MODIFICAZIONI, DALLA LEGGE 22 DICEMBRE 2011, N. 214.	489.083.454,01	1.191.651.363,25	1.203.395.020,00	1.197.395.020,00
1E1101058	CONTRIBUTI PER I LAVORATORI DIPENDENTI DA DATORI DI LAVORO GIÀ ISCRITTI ALL'ISTITUTO NAZIONALE DI PREVIDENZA PER I DIPENDENTI DELL'AMMINISTRAZIONE PUBBLICA (INPDAP), SOPPRESSO AI SENSI DELL'ARTICOLO 21 DEL DECRETO LEGGE 6 DICEMBRE 2011, N. 201, CONVERTITO CON MODIFICAZIONI, DALLA LEGGE 22 DICEMBRE 2011, N. 214.	447.262.320,34	56.262.184.225,45	56.539.048.382,04	56.539.048.382,04
1E1101099	CONTRIBUTI DIVERSI (CONTRIBUTI PER GLI ALLIEVI DEGLI ISTITUTI NAUTICI, CONTRIBUTI ACCREDITATI SENZA APPLICAZIONI DI MARCHE, CONTRIBUTI EX ART. 10, LEGGE N. 887/84 SU INTEGRAZIONI SALARIALI EROGATE DIRETTAMENTE PER PERIODI PREGRESSI, CONTRIBUTI TBC PER I MAESTRI ELEMENTARI E DIRETTORI DIDATTICI)	7.788.077,26	107.000,00	105.000,00	105.000,00
	<b>Totale 1.1.1.01 - - ALIQUOTE CONTRIBUTIVE A CARICO DEI DATORI DI LAVORO E/O DEGLI ISCRITTI</b>	<b>118.484.854.253,97</b>	<b>230.627.899.101,61</b>	<b>234.107.944.524,04</b>	<b>226.723.704.395,56</b>
<b>1.1.1.02 -</b>	<b>Quote di partecipazione degli iscritti all'onere di specifiche gestioni</b>				
1E1102001	CONTRIBUTI DEI PROSECUTORI VOLONTARI DELLE ASSICURAZIONI SOCIALI OBBLIGATORIE	852,18	269.186.664,00	268.570.152,00	268.570.152,00
1E1102002	CONTRIBUTI DEGLI ISCRITTI ALL'ASSICURAZIONE FACOLTATIVA	0,00	726.217,00	747.404,00	747.404,00

## PREVENTIVO FINANZIARIO GESTIONALE 2020

Parte I - ENTRATE					
Codice	Denominazione	Residui Iniziali dell'anno	Previsioni di Competenza Previsioni Assestate	Previsioni Originarie Competenza	Previsioni Originarie Cassa
1E1102003	CONTRIBUTI PER MUTUALITÀ PENSIONI ALLE CASALINGHE	0,00	840.000,00	850.000,00	850.000,00
1E1102010	CONTRIBUTI PER LA GESTIONE MUTUALITA' DEI DIPENDENTI E DEI PENSIONATI POSTELEGRAFONICI	336.419,59	1.057.216,88	741.000,00	741.000,00
1E1102020	CONTRIBUTI ASSOCIATIVI DEL FONDO ASSISTENZA E PREVIDENZA PITTORI, SCULTORI, MUSICISTI E AUTORI DRAMMATICI	0,00	35.000,00	35.000,00	35.000,00
1E1102021	CONTRIBUTI A CARICO DEGLI ISCRITTI DELLA GESTIONE ASSISTENZA MAGISTRALE EX ENAM	0,00	48.705.000,00	48.438.000,00	48.438.000,00
1E1102022	CONTRIBUTI DEI PROSECUTORI VOLONTARI DELL'ASSICURAZIONE SOCIALE VITA	0,00	398.000,00	300.000,00	300.000,00
	<b>Totale 1.1.1.02 - - QUOTE DI PARTECIPAZIONE DEGLI ISCRITTI ALL'ONERE DI SPECIFICHE GESTIONI</b>	<b>337.271,77</b>	<b>320.948.097,88</b>	<b>319.681.556,00</b>	<b>319.681.556,00</b>
<b>1.1.2 -</b>	<b>ENTRATE DERIVANTI DA TRASFERIMENTI CORRENTI</b>				
<b>1.1.2.04 -</b>	<b>Trasferimenti da parte delle Regioni</b>				
1E1204001	CONTRIBUTI DELLE REGIONI PER LA COPERTURA ASSICURATIVA DEGLI APPRENDISTI ARTIGIANI OCCUPATI NEI TERRITORI DELLE REGIONI STATUTO ORDINARIO - ART. 16, LEGGE N. 845/1978	579.048.837,63	0,00	0,00	0,00
	<b>Totale 1.1.2.04 - - TRASFERIMENTI DA PARTE DELLE REGIONI</b>	<b>579.048.837,63</b>	<b>0,00</b>	<b>0,00</b>	<b>0,00</b>
<b>1.1.2.06 -</b>	<b>Trasferimenti da parte di altri Enti del settore pubblico</b>				
1E1206007	CONTRIBUTO SUI PROVENTI DEI DIRITTI D'INGRESSO NEI MUSEI, GALLERIE E ZONE ARCHEOLOGICHE, A FAVORE DEL FONDO ASSISTENZA E PREVIDENZA DEI PITTORI, SCULTORI, MUSICISTI, SCRITTORI E AUTORI DRAMMATICI (PSMSAD), EROGATO DALLE SOPRINTENDENZE	221.634,25	0,00	0,00	0,00
1E1206009	CONTRIBUTI DOVUTI DA ALTRI ENTI PER LE TRATTENUTE OPERATE SULLE PENSIONI QUALE ADESIONE FACOLTATIVA ESERCITATA DAGLI ADERENTI ALLA GESTIONE DELLE PRESTAZIONI CREDITIZIE E SOCIALI	0,00	2.000,00	3.000,00	3.000,00
	<b>Totale 1.1.2.06 - - TRASFERIMENTI DA PARTE DI ALTRI ENTI DEL SETTORE PUBBLICO</b>	<b>221.634,25</b>	<b>2.000,00</b>	<b>3.000,00</b>	<b>3.000,00</b>
<b>1.1.3 -</b>	<b>ALTRE ENTRATE</b>				
<b>1.1.3.07 -</b>	<b>Entrate derivanti dalla vendita di beni e dalla prestazione di servizi</b>				
1E1307004	RIMBORSI SPESE RELATIVE A RISCOSSIONE CONTRIBUTI E ALTRI SERVIZI SVOLTI PER CONTO DI ENTI E ORGANISMI VARI	117.086.892,85	17.000.000,00	17.000.000,00	17.000.000,00

## PREVENTIVO FINANZIARIO GESTIONALE 2020

Parte I - ENTRATE					
Codice	Denominazione	Residui Iniziali dell'anno	Previsioni di Competenza Previsioni Assestate	Previsioni Originarie Competenza	Previsioni Originarie Cassa
1E1307013	PROVENTI DERIVANTI DALL'ATTIVITÀ DI GESTIONE E DI RISCOSSIONE DEI CREDITI CONTRIBUTIVI CEDUTI AI SENSI DELL'ART. 13, LEGGE N. 448/1998 COME MODIFICATO DALL'ART. 1, DL N. 308/1999 CONVERTITO NELLA LEGGE N. 402/1999	0,00	1.120.000,00	950.000,00	950.000,00
	<b>Totale 1.1.3.07 - - ENTRATE DERIVANTI DALLA VENDITA DI BENI E DALLA PRESTAZIONE DI SERVIZI</b>	<b>117.086.892,85</b>	<b>18.120.000,00</b>	<b>17.950.000,00</b>	<b>17.950.000,00</b>
<b>1.1.3.10 -</b>	<b>Entrate non classificabili in altre voci</b>				
1E1310002	SANZIONI CIVILI, AMMINISTRATIVE, MULTE E AMMENDE	2.213.277.069,97	220.091.774,52	235.630.458,55	204.470.865,62
1E1310003	INTERESSI PER LA RISCOSSIONE DILAZIONATA O DIFFERITA DEI CONTRIBUTI	0,00	75.468.637,59	70.522.084,69	70.522.084,69
1E1310018	CONTRIBUTI AL FONDO ASSISTENZA E PREVIDENZA DEI PITTORI, SCULTORI, MUSICISTI, SCRITTORI E AUTORI DRAMMATICI (PSMSAD) EX ARTT. 149, 154 E 171-TER DELLA LEGGE 22 APRILE 1941, N. 633E SUCCESSIVE INTEGRAZIONI	0,00	0,00	100.000,00	100.000,00
1E1310099	ENTRATE DIVERSE	0,00	100.000,00	0,00	0,00
	<b>Totale 1.1.3.10 - - ENTRATE NON CLASSIFICABILI IN ALTRE VOCI</b>	<b>2.213.277.069,97</b>	<b>295.660.412,11</b>	<b>306.252.543,24</b>	<b>275.092.950,31</b>
	<b>TOTALE ENTRATE CORRENTI 'ENTRATE'</b>	<b>121.394.825.960,44</b>	<b>231.262.629.611,60</b>	<b>234.751.831.623,28</b>	<b>227.336.431.901,87</b>
<b>1.4 -</b>	<b>TITOLO IV - PARTITE DI GIRO</b>				
<b>1.4.1 -</b>	<b>ENTRATE AVENTI NATURA DI PARTITE DI GIRO</b>				
<b>1.4.1.22 -</b>	<b>Entrate aventi natura di partite di giro</b>				
1E4122008	CONTRIBUTI ASSOCIATIVI RISCOSSI PER CONTO DELLE ORGANIZZAZIONI SINDACALI	0,00	177.435.002,63	176.597.532,52	176.597.532,52
1E4122009	CONTRIBUTI RISCOSSI PER CONTO DI ALTRI ENTI	10.649.599,50	79.734.000,00	78.495.000,00	78.313.000,00
1E4122026	CONTRIBUTI PER LAVORATORI AGRICOLI (SUBORDINATI E AUTONOMI) RISCOSSI PER CONTO DELL'INAIL	2.129.854.665,55	601.337.366,97	597.446.334,81	521.199.702,75
1E4122027	CONTRIBUTI ASSOCIATIVI, INTEGRATIVI E DI ASSISTENZA CONTRATTUALE RISCOSSI PER CONTO DELLE ORGANIZZAZIONI SINDACALI DEL SETTORE AGRICOLO	0,00	90.224.000,00	90.224.000,00	90.224.000,00
1E4122036	RIMBORSO DA PARTE DELL'INAIL DEGLI ONERI FINANZIARI DERIVANTI DALLA CESSIONE DI CREDITI CONTRIBUTIVI DI CUI ALL'ART. 13, LEGGE N. 448/98 COME RISULTA MODIFICATO DALL'ART. 1, DL N.308/99 E LEGGE N. 402/1999	62.573.693,30	0,00	0,00	0,00
1E4122039	RECUPERO A CARICO DELL'INAIL DEL RIMBORSO DI CONTRIBUTI RELATIVI AI LAVORATORI AGRICOLI (DIPENDENTI E AUTONOMI)	36.407.922,17	0,00	0,00	0,00



## PREVENTIVO FINANZIARIO GESTIONALE 2020

Parte I - ENTRATE					
Codice	Denominazione	Residui Iniziali dell'anno	Previsioni di Competenza Previsioni Assestate	Previsioni Originarie Competenza	Previsioni Originarie Cassa
	<b>Totale 1.4.1.22 - - ENTRATE AVENTI NATURA DI PARTITE DI GIRO</b>	<b>2.239.485.880,52</b>	<b>948.730.369,60</b>	<b>942.762.867,33</b>	<b>866.334.235,27</b>
	<b>TOTALE PARTITE DI GIRO 'ENTRATE'</b>	<b>2.239.485.880,52</b>	<b>948.730.369,60</b>	<b>942.762.867,33</b>	<b>866.334.235,27</b>
	<b>Totale Entrate - UPB 1 - ENTRATE</b>	<b>123.634.311.840,96</b>	<b>232.211.359.981,20</b>	<b>235.694.594.490,61</b>	<b>228.202.766.137,14</b>

## PREVENTIVO FINANZIARIO GESTIONALE 2020

Parte I - ENTRATE					
Codice	Denominazione	Residui Iniziali dell'anno	Previsioni di Competenza Previsioni Assestate	Previsioni Originarie Competenza	Previsioni Originarie Cassa
<b>2 -</b>	<b>UPB 2 - PENSIONI</b>				
<b>2.1 -</b>	<b>TITOLO I - ENTRATE CORRENTI</b>				
<b>2.1.1 -</b>	<b>ENTRATE CONTRIBUTIVE</b>				
<b>2.1.1.01 -</b>	<b>Aliquote contributive a carico dei datori di lavoro e/o degli iscritti</b>				
2E1101012	VALORI CAPITALI E INTERESSI PER LA COPERTURA DEGLI ONERI A CARICO DELLE GESTIONI PENSIONISTICHE, DERIVANTI DALL'APPLICAZIONE DELLE LEGGI N. 336/1970 E N. 824/1971 (QUOTA DELL'ESERCIZIO)	25.359.528,16	0,00	0,00	0,00
2E1101028	CONTRIBUTO DOVUTO DALLE AZIENDE A COPERTURA DEGLI ONERI DERIVANTI DAL RICONOSCIMENTO DELLA MAGGIORE ANZIANITÀ CONTRIBUTIVA E DALLE RATE DI PENSIONAMENTO ANTICIPATO RELATIVAMENTE AI RAPPORTI DI LAVORO CESSATI DAL 1° MARZO 1989 ART. 4, COMMA5, DL N. 337/1989	8.592.296,92	0,00	0,00	0,00
2E1101031	CONTRIBUTI DELLE AZIENDE A COPERTURA DEGLI ONERI DERIVANTI DAL RICONOSCIMENTO DELLA MAGGIORE ANZIANITÀ CONTRIBUTIVA E DALLE RATE DI PENSIONAMENTO ANTICIPATO AI SENSI DELL'ART. 27, COMMA 5, LEGGE N. 223/1991	6.270.556,97	0,00	0,00	0,00
2E1101032	CONTRIBUTI DELLE AZIENDE A COPERTURA DEGLI ONERI DERIVANTI DAL RICONOSCIMENTO DELLA MAGGIORE ANZIANITÀ CONTRIBUTIVA E DALLE RATE DI PENSIONAMENTO ANTICIPATO AI SENSI DELL'ART. 29 DELLA LEGGE N. 223/1991	10.900.095,69	0,00	0,00	0,00
2E1101033	CONTRIBUTI DELLE AZIENDE A COPERTURA DEGLI ONERI DERIVANTI DAL RICONOSCIMENTO DELLA MAGGIORE ANZIANITÀ CONTRIBUTIVA E DALLE RATE DI PENSIONAMENTO ANTICIPATO AI SENSI DELL'ART. 1, COMMA 2 DEL DL N. 364/1992 CONVERTITO NELLA LEGGE N. 406/1992	19.304.514,88	0,00	0,00	0,00
2E1101034	CONTRIBUTI DELLE AZIENDE A COPERTURA DEGLI ONERI DERIVANTI DAL RICONOSCIMENTO DELLA MAGGIORE ANZIANITÀ CONTRIBUTIVA E DALLE RATE DI PENSIONAMENTO ANTICIPATO AI SENSI DELL'ART. 13, COMMA 10 DELLA LEGGE N. 257/1992	246.096,95	0,00	0,00	0,00
2E1101036	CONTRIBUTI DELL'ENI E DELLE SOCIETÀ DEL GRUPPO A COPERTURA DEGLI ONERI DERIVANTI DAL RICONOSCIMENTO DELLA MAGGIORE ANZIANITÀ CONTRIBUTIVA E DALLE RATE DI PENSIONAMENTO ANTICIPATO AI SENSI DELL'ART. 9-TER, COMMA 5 DEL DL N. 148/1993 CONVERTITO NELLA LEGGE N. 236/1993	459.907,04	0,00	0,00	0,00
2E1101037	CONTRIBUTI DELLE AZIENDE A COPERTURA DEGLI ONERI DERIVANTI DAL RICONOSCIMENTO DELLA MAGGIORE ANZIANITÀ CONTRIBUTIVA E DALLE RATE DI PENSIONAMENTO ANTICIPATO AI SENSI DELL'ART. 10, COMMA 7 DEL DL N. 299/1994 CONVERTITO NELLA LEGGE N. 451/1994	17.077.961,89	0,00	0,00	0,00

## PREVENTIVO FINANZIARIO GESTIONALE 2020

Parte I - ENTRATE					
Codice	Denominazione	Residui Iniziali dell'anno	Previsioni di Competenza Previsioni Assestate	Previsioni Originarie Competenza	Previsioni Originarie Cassa
2E1101038	CONTRIBUTI DELLE AZIENDE DEL GRUPPO EFIM A COPERTURA DEGLI ONERI DERIVANTI DAL RICONOSCIMENTO DELLA MAGGIORE ANZIANITÀ CONTRIBUTIVA E DALLE RATE DI PENSIONAMENTO ANTICIPATO AI SENSI DELL'ART. 5, COMMA 5 DEL DL N. 516/1994	3.054.950,09	0,00	0,00	0,00
2E1101039	VALORI CAPITALI PER LA COSTITUZIONE DI UN'UNICA POSIZIONE ASSICURATIVA NEL FONDO DI PREVIDENZA PER IL PERSONALE ADDETTO AI PUBBLICI SERVIZI DI TELEFONIA AI SENSI DELL'ART. 5 DELLA LEGGE N. 58/1992	42.361.842,65	445.245,00	447.755,00	1.412.451,00
2E1101042	CONTRIBUTI DELLE AZIENDE ESERCENTI PUBBLICI SERVIZI DI TRASPORTO A COPERTURA DEGLI ONERI DERIVANTI DALLE RATE DI PENSIONAMENTO ANTICIPATO AI SENSI DELL'ART. 4, COMMI 4 E 5 DEL DL N. 403/1995	1.139.324,85	0,00	0,00	0,00
2E1101061	CONTRIBUTO A CARICO DEGLI ENTI DATORI DI LAVORO A COPERTURA DI ONERI PENSIONISTICI ED INDENNITÀ AD ONERE RIPARTITO	11.629.154,18	10.427.744,42	9.052.100,00	9.052.100,00
	<b>Totale 2.1.1.01 - - ALIQUOTE CONTRIBUTIVE A CARICO DEI DATORI DI LAVORO E/O DEGLI ISCRITTI</b>	<b>146.396.230,27</b>	<b>10.872.989,42</b>	<b>9.499.855,00</b>	<b>10.464.551,00</b>
<b>2.1.1.02 -</b>	<b>Quote di partecipazione degli iscritti all'onere di specifiche gestioni</b>				
2E1102004	RISERVE E VALORI CAPITALI DI RISCATTO VERSATI DAGLI ISCRITTI	3.176.677,63	460.550.778,27	457.261.783,00	456.812.369,17
2E1102005	PROVENTI DERIVANTI DAL DIVIETO DI CUMULO TRA PENSIONE E REDDITI DA LAVORO	1.014.920,31	125.553.870,58	125.772.871,00	125.772.334,17
2E1102025	RIDUZIONE DEI TRATTAMENTI PREVIDENZIALI EROGATI DALLE GESTIONI E FONDI OBBLIGATORI - ART. 1, COMMI DA 261 A 263 DELLA LEGGE 30 DICEMBRE 2018, N. 145	0,00	137.914.110,00	142.626.129,00	142.626.129,00
	<b>Totale 2.1.1.02 - - QUOTE DI PARTECIPAZIONE DEGLI ISCRITTI ALL'ONERE DI SPECIFICHE GESTIONI</b>	<b>4.191.597,94</b>	<b>724.018.758,85</b>	<b>725.660.783,00</b>	<b>725.210.832,34</b>
<b>2.1.2 -</b>	<b>ENTRATE DERIVANTI DA TRASFERIMENTI CORRENTI</b>				
<b>2.1.2.03 -</b>	<b>Trasferimenti da parte dello Stato</b>				
2E1203315	RIMBORSO DA PARTE DELLO STATO DEI MAGGIORI ONERI PENSIONISTICI, DERIVANTI DALL'APPLICAZIONE DELLA LEGGE N. 336/1970 E SUCCESSIVE MODIFICAZIONI ED INTEGRAZIONI	3.734,04	5.000,00	5.000,00	5.000,00
2E1203781	RIMBORSO DALLO STATO PER PROVVIDENZE IN FAVORE DI GRANDI INVALIDI DI CUI ALL'ART. 1, COMMA 4, DELLA LEGGE 27 DICEMBRE 2002 N. 288 (ASSEGNO SOSTITUTIVO DELL'ACCOMPAGNATORE MILITARE)	1.006.961,33	0,00	0,00	0,00
2E1203904	CONTRIBUTO DA PARTE DELLO STATO A COPERTURA DEGLI ONERI DERIVANTI DALLE ATTIVITÀ IN CONVENZIONE CON I CENTRI DI ASSISTENZA FISCALE - ART. 1, COMMA 198 DELLA LEGGE 27 DICEMBRE 2017, N. 205	2.822.047,00	0,00	0,00	0,00

## PREVENTIVO FINANZIARIO GESTIONALE 2020

Parte I - ENTRATE					
Codice	Denominazione	Residui Iniziali dell'anno	Previsioni di Competenza Previsioni Assestate	Previsioni Originarie Competenza	Previsioni Originarie Cassa
	<b>Totale 2.1.2.03 - - TRASFERIMENTI DA PARTE DELLO STATO</b>	<b>3.832.742,37</b>	<b>5.000,00</b>	<b>5.000,00</b>	<b>5.000,00</b>
<b>2.1.2.06 -</b>	<b>Trasferimenti da parte di altri Enti del settore pubblico</b>				
2E1206001	VALORI TRASFERITI DA ALTRI ENTI DI PREVIDENZA PER LA COPERTURA DI PERIODI ASSICURATIVI	206.145.473,25	14.503.000,00	14.601.500,00	14.601.500,00
2E1206003	VALORI CAPITALI PER COPERTURA DI TRATTAMENTI PENSIONISTICI GIÀ EROGATI DA FONDI INTEGRATIVI DI PREVIDENZA ESISTENTI PRESSO GLI ENTI DISCIOLTI	4.514.294.938,37	54.298.755,42	60.615.893,05	0,00
2E1206008	RIMBORSO DA PARTE DEGLI ENTI DEL SETTORE PUBBLICO DEI MAGGIORI ONERI PENSIONISTICI, DERIVANTI DALL'APPLICAZIONE DELLA LEGGE N. 336/70 E SUCCESSIVE MODIFICAZIONI ED INTEGRAZIONI	2.489.767,60	10.350.000,00	10.250.000,00	10.250.000,00
	<b>Totale 2.1.2.06 - - TRASFERIMENTI DA PARTE DI ALTRI ENTI DEL SETTORE PUBBLICO</b>	<b>4.722.930.179,22</b>	<b>79.151.755,42</b>	<b>85.467.393,05</b>	<b>24.851.500,00</b>
<b>2.1.3 -</b>	<b>ALTRE ENTRATE</b>				
<b>2.1.3.07 -</b>	<b>Entrate derivanti dalla vendita di beni e dalla prestazione di servizi</b>				
2E1307004	RIMBORSI SPESE PER L'EROGAZIONE DI PRESTAZIONI PENSIONISTICHE E ALTRI SERVIZI SVOLTI PER CONTO DI ENTI E ORGANISMI VARI	25.137.563,47	23.150.000,00	22.800.000,00	22.800.000,00
	<b>Totale 2.1.3.07 - - ENTRATE DERIVANTI DALLA VENDITA DI BENI E DALLA PRESTAZIONE DI SERVIZI</b>	<b>25.137.563,47</b>	<b>23.150.000,00</b>	<b>22.800.000,00</b>	<b>22.800.000,00</b>
<b>2.1.3.09 -</b>	<b>Poste correttive e compensative di spese correnti</b>				
2E1309001	RECUPERO DI PRESTAZIONI PENSIONISTICHE	4.196.977.411,24	1.804.319.145,92	1.837.593.933,00	1.837.593.933,00
2E1309005	RIMBORSI DA ORGANISMI ESTERI DI PRESTAZIONI PENSIONISTICHE EROGATE IN REGIME DI CONVENZIONE INTERNAZIONALE	11.352,90	0,00	0,00	0,00
2E1309025	RECUPERO DI PRESTAZIONI PENSIONISTICHE AD ISCRITTI ALL'ISTITUTO NAZIONALE DI PREVIDENZA PER I DIPENDENTI DELL'AMMINISTRAZIONE PUBBLICA (INPDAP), SOPPRESSO AI SENSI DELL'ARTICOLO 21 DEL DECRETO LEGGE 6 DICEMBRE 2011, N. 201, CONVERTITO, CON MODIFICAZIONI, DALLA LEGGE 22 DICEMBRE 2011, N. 214	15.545.740,86	106.500.000,00	106.100.000,00	106.100.000,00
	<b>Totale 2.1.3.09 - - POSTE CORRETTIVE E COMPENSATIVE DI SPESE CORRENTI</b>	<b>4.212.534.505,00</b>	<b>1.910.819.145,92</b>	<b>1.943.693.933,00</b>	<b>1.943.693.933,00</b>
<b>2.1.3.10 -</b>	<b>Entrate non classificabili in altre voci</b>				

## PREVENTIVO FINANZIARIO GESTIONALE 2020

Parte I - ENTRATE					
Codice	Denominazione	Residui Iniziali dell'anno	Previsioni di Competenza Previsioni Assestate	Previsioni Originarie Competenza	Previsioni Originarie Cassa
2E1310004	INTERESSI PER LA RISCOSSIONE DILAZIONATA DEI CREDITI VERSO ALTRI ENTI PER VALORI CAPITALI RELATIVI ALLA COPERTURA DEGLI ONERI DERIVANTI DALL'APPLICAZIONE DELLE LEGGI N. 336/1970 EN. 824/1971	0,00	178,31	155,43	155,43
2E1310009	VALORI CAPITALI E SOMME CONNESSE RELATIVI A ONERI PER ASSEGNI DI INVALIDITÀ E PENSIONI DI INABILITÀ A SEGUITO DELL'AZIONE DI SURROGAZIONE AI SENSI DELL'ART. 14, LEGGE N. 222/1984	0,00	8.650.000,00	8.450.000,00	8.450.000,00
2E1310010	INTERESSI PER LA RISCOSSIONE DILAZIONATA DEI VALORI CAPITALI RELATIVI ALLA COSTITUZIONE DI UN'UNICA POSIZIONE ASSICURATIVA NEL FONDO DI PREVIDENZA PER IL PERSONALE ADDETTO AI PUBBLICI SERVIZI DI TELEFONIA AI SENSI DELL'ART. 5 DELLA LEGGE N. 58/1992	0,00	313.868,00	241.405,00	241.405,00
	<b>Totale 2.1.3.10 - - ENTRATE NON CLASSIFICABILI IN ALTRE VOCI</b>	<b>0,00</b>	<b>8.964.046,31</b>	<b>8.691.560,43</b>	<b>8.691.560,43</b>
	<b>TOTALE ENTRATE CORRENTI 'PENSIONI'</b>	<b>9.115.022.818,27</b>	<b>2.756.981.695,92</b>	<b>2.795.818.524,48</b>	<b>2.735.717.376,77</b>
<b>2.4 -</b>	<b>TITOLO IV - PARTITE DI GIRO</b>				
<b>2.4.1 -</b>	<b>ENTRATE AVENTI NATURA DI PARTITE DI GIRO</b>				
<b>2.4.1.22 -</b>	<b>Entrate aventi natura di partite di giro</b>				
2E4122006	RITENUTE EX ONPI SU PENSIONI PER CONTO DELLO STATO ART. 1 DUODECIES, LEGGE N. 641/1978	0,00	1.904.000,00	1.915.000,00	1.915.000,00
2E4122007	RITENUTE SU PENSIONI DI CONTRIBUTI ASSOCIATIVI PER CONTO DELLE ORGANIZZAZIONI SINDACALI	0,00	428.656.000,00	431.228.000,00	431.228.000,00
2E4122049	RITENUTE SU PENSIONI E PROVVIDENZE DI NATURA ASSISTENZIALE DEL CANONE DI ABBONAMENTO RAI RATEIZZATO DI CUI ALL'ART. 38, C. 8 DL 31/5/2010 N. 78 CONVERTITO IN LEGGE 30/7/2010 N. 122.	0,00	7.000,00	7.000,00	7.000,00
2E4122065	RIMBORSO DAI MINISTERI E DAGLI ALTRI ENTI PUBBLICI PER I TRATTAMENTI DI FINE SERVIZIO E DI FINE RAPPORTO EROGATI AL PERSONALE NON ISCRITTO - ART. 14, COMMA 17 DL 98/2011 - ART. 23QUATER DL 95/2012 - ART. 12, COMMA 49 DL 95/2012	37.021,87	166.000,00	166.000,00	166.000,00
2E4122066	TRATTENUTE SU PENSIONI PER L'ESTINZIONE, TRAMITE CESSIONE DEL QUINTO DELLA PENSIONE, DI PRODOTTI FINANZIAMENTO	0,00	2.160.000.000,00	2.160.000.000,00	2.160.000.000,00
	<b>Totale 2.4.1.22 - - ENTRATE AVENTI NATURA DI PARTITE DI GIRO</b>	<b>37.021,87</b>	<b>2.590.733.000,00</b>	<b>2.593.316.000,00</b>	<b>2.593.316.000,00</b>
	<b>TOTALE PARTITE DI GIRO 'PENSIONI'</b>	<b>37.021,87</b>	<b>2.590.733.000,00</b>	<b>2.593.316.000,00</b>	<b>2.593.316.000,00</b>
	<b>Totale Entrate - UPB 2 - PENSIONI</b>	<b>9.115.059.840,14</b>	<b>5.347.714.695,92</b>	<b>5.389.134.524,48</b>	<b>5.329.033.376,77</b>

## PREVENTIVO FINANZIARIO GESTIONALE 2020

Parte I - ENTRATE					
Codice	Denominazione	Residui Iniziali dell'anno	Previsioni di Competenza Previsioni Assestate	Previsioni Originarie Competenza	Previsioni Originarie Cassa
<b>3 -</b>	<b>UPB 3 - PRESTAZIONI A SOSTEGNO DEL REDDITO</b>				
<b>3.1 -</b>	<b>TITOLO I - ENTRATE CORRENTI</b>				
<b>3.1.1 -</b>	<b>ENTRATE CONTRIBUTIVE</b>				
<b>3.1.1.01 -</b>	<b>Aliquote contributive a carico dei datori di lavoro e/o degli iscritti</b>				
3E1101017	RSA VERSO I DATORI DI LAVORO PER SOMME EROGATE (ART. 5, C. 3, L. 297/1982) A FAVORE ISCRITTI AI FONDI DI PREVIDENZA DAZIERI ED ESATTORIALI	6.249,41	0,00	0,00	0,00
3E1101027	CONTRIBUTO ADDIZIONALE EX ART. 12, LEGGE N. 164/1975 ED EX ART. 8, LEGGE N. 427/75 E ART. 5 DEL DECRETO LEGISLATIVO DEL 14 SETTEMBRE 2015, N. 148 SU INTEGRAZIONI SALARIALI ORDINARIE E STRAORDINARIE EROGATE DIRETTAMENTE AI LAVORATORI O RIMBORSATE AD AZIENDE SOSPENSE O CESSATE	169.451.475,64	61.486.900,00	55.846.000,00	55.846.000,00
3E1101030	CONTRIBUTO A CARICO DI AZIENDE PER FINANZIAMENTO DELL'INDENNITÀ DI MOBILITÀ AI SENSI DELL'ART. 5, C. 4, LEGGE N. 223/1991	78.939.975,98	0,00	0,00	0,00
3E1101040	CONTRIBUTO ADDIZIONALE SUL TRATTAMENTO SOSTITUTIVO DELLA RETRIBUZIONE AI LAVORATORI AGRICOLI PER RICONVERSIONE E RISTRUTTURAZIONE AZIENDALE DI CUI ALL'ART. 21, COMMA 3 DELLA LEGGE N. 223/1991	564,21	0,00	0,00	0,00
3E1101046	CONTRIBUTI DELLE AZIENDE A COPERTURA DEGLI ONERI PER INDENNITÀ DI MOBILITÀ RELATIVI A PERIODI ECCEDENTI LA MOBILITÀ ORDINARIA - ART. 4, C. 27 DEL DL N. 510/1996 CONVERTITO NELLA LEGGE N. 608/96 E SUCCESSIVE INTEGRAZIONI	186.202.980,67	0,00	0,00	0,00
3E1101050	CONTRIBUTO STRAORDINARIO DELLE IMPRESE DEL CREDITO A COPERTURA DEGLI ASSEGNI STRAORDINARI PER IL SOSTEGNO DEL REDDITO DI CUI ALL'ART. 6, C. 3, DEL D.L. N. 158/2000 E ALL'ART. 6, C. 3, DEL D.L. N. 83486 DEL 28 LUGLIO 2014	0,00	801.952.243,00	750.175.327,00	750.175.327,00
3E1101051	CONTRIBUTO STRAORDINARIO DELLE IMPRESE DEL CREDITO COOPERATIVO A COPERTURA DEGLI ASSEGNI STRAORDINARI PER IL SOSTEGNO DEL REDDITO - ART. 6, C. 3 DEL D.L. N. 157/2000 E ART. 6, COMMA 3, DEL D.L. N. 82761 DEL 20 GIUGNO 2014	0,00	40.546.891,00	38.361.889,00	38.361.889,00
3E1101053	CONTRIBUTO STRAORDINARIO DOVUTO DALL'ETI A COPERTURA DELLE PRESTAZIONI (ASSEGNI STRAORDINARI PER IL SOSTEGNO DEL REDDITO, BONUS E COPERTURA ASSICURATIVA) DI CUI ALL'ART. 5, C. 1 DEL D.L. N. 88/2002 - ART. 6, C. 1, LETT. B) DEL D.L. N. 88/2002	670.306,30	0,00	0,00	0,00
3E1101056	CONTRIBUTO DELLE IMPRESE DEL CREDITO A PARZIALE COPERTURA DELLE PRESTAZIONI A SOSTEGNO DEL REDDITO IN VIA EMERGENZIALE E DELLA CONTRIBUZIONE CORRELATA DI CUI ALL'ART. 6, COMMI 1, 3 E 4, DEL D.L. N. 51635/2010 - ART. 6, COMMA 5, DEL D.L. N. 51635/2010	0,00	3.603.767,00	1.899.880,00	1.899.880,00



## PREVENTIVO FINANZIARIO GESTIONALE 2020

Parte I - ENTRATE					
Codice	Denominazione	Residui Iniziali dell'anno	Previsioni di Competenza Previsioni Assestate	Previsioni Originarie Competenza	Previsioni Originarie Cassa
3E1101060	CONTRIBUTO A COPERTURA DELLE MAGGIORAZIONI DELLE INDENNITA'DI BUONUSCITA E DELLE INDENNITA' PREMIO DI FINE SERVIZIO	627.005,00	1.093.000,00	932.000,00	932.000,00
3E1101062	CONTRIBUTO STRAORDINARIO DELLE IMPRESE ASSICURATRICI E DELLE SOCIETA' DI ASSISTENZA, A COPERTURA DEGLI ASSEGNI STRAORDINARI PER IL SOSTEGNO DEL REDDITO, DI CUI ALL'ART. 6, COMMA 3 DEL DECRETO INTERMINISTERIALE N. 33/2011 E ALL'ART. 7, COMMA 3, DEL DECRETO INTERMINISTERIALE 17 GENNAIO 2014, N. 78459	0,00	45.659.858,00	42.942.279,00	42.942.279,00
3E1101064	CONTRIBUTO A PARZIALE COPERTURA DELLE PRESTAZIONI A SOSTEGNO DEL REDDITO IN VIA EMERGENZIALE E DELLA CONTRIBUZIONE CORRELATA, A CARICO DEI DATORI DI LAVORO CHE ACCEDONO AI FONDI DI SOLIDARIETA' DI CUI ALL'ART. 3, COMMI 4 E SS., DELLA LEGGE 28 GIUGNO 2012, N. 92	0,00	333.710,00	130.242,00	130.242,00
3E1101065	CONTRIBUTO STRAORDINARIO DELLE AZIENDE DI TRASPORTO PUBBLICO, A COPERTURA DEGLI ASSEGNI STRAORDINARI PER IL SOSTEGNO DEL REDDITO DI CUI ALL'ART. 5, COMMA 1, LETTERA C), DEL D.I. 9 GENNAIO 2015, N. 86985	0,00	8.276.929,00	6.270.317,00	6.270.317,00
3E1101066	CONTRIBUTO STRAORDINARIO DELLE AZIENDE DI TRASPORTO PUBBLICO, A COPERTURA DELLE PRESTAZIONI INTEGRATIVE DELL'ASPI DI CUI ALL'ART. 5, COMMA 1, LETTERA B), DEL D.I. 9 GENNAIO 2015, N. 86985	0,00	8.424.540,00	6.561.360,00	6.561.360,00
3E1101069	CONTRIBUTO STRAORDINARIO DELLE IMPRESE DEL SETTORE DEI SERVIZI DELLA RISCOSSIONE DEI TRIBUTI ERARIALI, A COPERTURA DEGLI ASSEGNI STRAORDINARI PER IL SOSTEGNO DEL REDDITO - ART. 6, COMMA 4, DEL D.I. N. 95439 DEL 18 APRILE 2016	0,00	15.595.186,00	7.842.379,00	7.842.379,00
3E1101074	CONTRIBUZIONE ADDIZIONALE, AI SENSI DELL'ART. 33 DEL DECRETO LEGISLATIVO DEL 14 SETTEMBRE 2015, N. 148, A CARICO DEL DATORE DI LAVORO PER L'EROGAZIONE DIRETTA DELL'ASSEGNO ORDINARIO E DELL'ASSEGNO DI SOLIDARIETA' DI CUI AGLI ARTT. 30, COMMA 1 E 31 DEL DECRETO LEGISLATIVO 148/2015	486.026,73	60.249,00	57.547,00	57.547,00
	<b>Totale 3.1.1.01 - - ALIQUOTE CONTRIBUTIVE A CARICO DEI DATORI DI LAVORO E/O DEGLI ISCRITTI</b>	<b>436.384.583,94</b>	<b>987.033.273,00</b>	<b>911.019.220,00</b>	<b>911.019.220,00</b>
<b>3.1.1.02 -</b>	<b>Quote di partecipazione degli iscritti all'onere di specifiche gestioni</b>				
3E1102004	RISERVE E VALORI CAPITALI DI RISCOATTO VERSATI DAGLI ISCRITTI AI FONDI PER IL TRATTAMENTO DI FINE SERVIZIO DEI DIPENDENTI STATALI (EX ENPAS) E DEI DIPENDENTI DEGLI ENTI LOCALI (EX INADEL).	2.604.428,84	39.847.000,00	36.816.000,00	36.816.000,00
3E1102006	QUOTE DI PARTECIPAZIONE DEGLI ISCRITTI ALL'ONERE PER IL TRATTAMENTO DI FINE RAPPORTO AI SENSI DELL'ART. 3, ULTIMO COMMA, LEGGE N. 297/1982	0,00	246.457,00	258.780,00	258.780,00
3E1102018	CONTRIBUTO DI SOLIDARIETA' SU PRESTAZIONI DI DISOCCUPAZIONEAI LAVORATORI AGRICOLI - ART. 1, COMMA 57, DELLA LEGGE N. 247/2007	0,00	142.913.000,00	143.243.000,00	143.243.000,00

## PREVENTIVO FINANZIARIO GESTIONALE 2020

### Parte I - ENTRATE

Codice	Denominazione	Residui Iniziali dell'anno	Previsioni di Competenza Previsioni Assestate	Previsioni Originarie Competenza	Previsioni Originarie Cassa
	<b>Totale 3.1.1.02 - - QUOTE DI PARTECIPAZIONE DEGLI ISCRITTI ALL'ONERE DI SPECIFICHE GESTIONI</b>	<b>2.604.428,84</b>	<b>183.006.457,00</b>	<b>180.317.780,00</b>	<b>180.317.780,00</b>
<b>3.1.2 -</b>	<b>ENTRATE DERIVANTI DA TRASFERIMENTI CORRENTI</b>				
<b>3.1.2.03 -</b>	<b>Trasferimenti da parte dello Stato</b>				
3E1203754	CONTRIBUTO DA PARTE DELLO STATO A COPERTURA DEGLI ONERI DERIVANTI DALLE ATTIVITA' SVOLTE DAL POLO UNICO PER LE VISITE FISCALI NEI CONFRONTI DEI DIPENDENTI DELLE P.A. - ARTT. 18 E 22 DEL DECRETO LEGISLATIVO N.75 DEL 27/05/2017	43.304.458,41	50.000.000,00	50.000.000,00	50.000.000,00
	<b>Totale 3.1.2.03 - - TRASFERIMENTI DA PARTE DELLO STATO</b>	<b>43.304.458,41</b>	<b>50.000.000,00</b>	<b>50.000.000,00</b>	<b>50.000.000,00</b>
<b>3.1.2.04 -</b>	<b>Trasferimenti da parte delle Regioni</b>				
3E1204008	RIMBORSO DA PARTE DELLE REGIONI DELLE SPESE PER ASSISTENZA INTEGRATIVA E PER LA CHEMIO-PROFILASSI ANTITUBERCOLARE - ART. 52, LEGGE N. 833/78	34.913,14	0,00	0,00	0,00
3E1204009	RIMBORSO DA PARTE DELLE REGIONI UMBRIA E MARCHE DEGLI ONERI PER LA COPERTURA FIGURATIVA DEI PERIODI DI GODIMENTO DELL'INDENNITA' A FAVORE DEI LAVORATORI DEI COMUNI COLPITI DAL SISMA DEL SETTEMBRE 1997 - ART. 3, COMMA 3-QUATER DEL DL N. 132/1999 CONVERTITO NELLA LEGGE N. 226/1999	1.251.114,33	0,00	0,00	0,00
	<b>Totale 3.1.2.04 - - TRASFERIMENTI DA PARTE DELLE REGIONI</b>	<b>1.286.027,47</b>	<b>0,00</b>	<b>0,00</b>	<b>0,00</b>
<b>3.1.2.06 -</b>	<b>Trasferimenti da parte di altri Enti del settore pubblico</b>				
3E1206004	RIMBORSO DA PARTE DELLE USL DELLE SPESE PER LA PREVENZIONE E CURA DELL'INVALIDITA' (QUOTA RELATIVA ALLE PRESTAZIONI TERAPEUTICHE FRUITE DAI BENEFICIARI PRESSO GLI STABILIMENTI TERMALI IN GESTIONE DIRETTA) E CONNESSE QUOTE DI SPESE GENERALI	10.851,90	0,00	0,00	0,00
3E1206008	RIMBORSO DA PARTE DEGLI ENTI DEL SETTORE PUBBLICO DEI MAGGIORI ONERI PREVIDENZIALI, DERIVANTI DALL'APPLICAZIONE DELLA LEGGE N. 336/70 E SUCCESSIVE MODIFICAZIONI ED INTEGRAZIONI	262.834,18	0,00	0,00	0,00
	<b>Totale 3.1.2.06 - - TRASFERIMENTI DA PARTE DI ALTRI ENTI DEL SETTORE PUBBLICO</b>	<b>273.686,08</b>	<b>0,00</b>	<b>0,00</b>	<b>0,00</b>
<b>3.1.3 -</b>	<b>ALTRE ENTRATE</b>				
<b>3.1.3.07 -</b>	<b>Entrate derivanti dalla vendita di beni e dalla prestazione di servizi</b>				

## PREVENTIVO FINANZIARIO GESTIONALE 2020

Parte I - ENTRATE					
Codice	Denominazione	Residui Iniziali dell'anno	Previsioni di Competenza Previsioni Assestate	Previsioni Originarie Competenza	Previsioni Originarie Cassa
3E1307015	QUOTE DI PARTECIPAZIONE DEGLI ISCRITTI PER L'EROGAZIONE DELLE PRESTAZIONI DI NATURA SOCIALE	90.989,52	1.800.000,00	3.590.000,00	3.590.000,00
	<b>Totale 3.1.3.07 - - ENTRATE DERIVANTI DALLA VENDITA DI BENI E DALLA PRESTAZIONE DI SERVIZI</b>	<b>90.989,52</b>	<b>1.800.000,00</b>	<b>3.590.000,00</b>	<b>3.590.000,00</b>
<b>3.1.3.08 -</b>	<b>REDDITI E PROVENTI PATRIMONIALI</b>				
3E1308004	INTERESSI VERSATI DAGLI ISCRITTI BENEFICIARI DI MUTUI E PRESTITI ANNUALI E PLURIENNALI DELLE PRESTAZIONI CREDITIZIE E SOCIALI	57.989.132,90	140.124.331,55	154.304.199,29	154.304.199,29
3E1308012	INTERESSI SUI PRESTITI CONCESSI DAL FONDO CREDITO AL PERSONALE DIPENDENTE DA POSTE ITALIANE S.P.A. E SOCIETA' DEL GRUPPO	84.947,90	2.258.267,60	1.758.122,00	1.758.122,00
3E1308013	INTERESSI SUI PRESTITI CONCESSI DALLA GESTIONE MUTUALITA' AGLI ISCRITTI	0,00	792.668,13	7.844,00	7.844,00
	<b>Totale 3.1.3.08 - - REDDITI E PROVENTI PATRIMONIALI</b>	<b>58.074.080,80</b>	<b>143.175.267,28</b>	<b>156.070.165,29</b>	<b>156.070.165,29</b>
<b>3.1.3.09 -</b>	<b>Poste correttive e compensative di spese correnti</b>				
3E1309001	RECUPERO DI PRESTAZIONI A SOSTEGNO DEL REDDITO	1.051.080.062,78	881.427.526,87	837.187.351,06	837.187.351,06
3E1309005	RIMBORSI DA ORGANISMI ESTERI DI PRESTAZIONI A SOSTEGNO DEL REDDITO E CONNESSI ANF EROGATI IN REGIME DI REGOLAMENTI O CONVENZIONI INTERNAZIONALI	70.475.687,83	15.584.710,58	15.584.710,58	15.584.710,58
3E1309026	RECUPERO DI PRESTAZIONI DIVERSE (INDENNITA' DI BUONUSCITA, INDENNITA' DI FINE SERVIZIO, TFR, ASSISTENZIALI, ASSICURAZIONE SOCIALE VITA) AD ISCRITTI ALL'ISTITUTO NAZIONALE DI PREVIDENZA PER I DIPENDENTI DELL'AMMINISTRAZIONE PUBBLICA (INPDAP), SOPPRESSO AI SENSI DELL'ARTICOLO 21 DEL DECRETO LEGGE 6 DICEMBRE 2011, N. 201, CONVERTITO, CON MODIFICAZIONI, DALLA LEGGE 22 DICEMBRE 2011, N. 214	11.619.124,36	7.956.700,00	7.956.700,00	7.956.700,00
3E1309099	RECUPERI DIVERSI	0,00	20.000,00	15.000,00	15.000,00
	<b>Totale 3.1.3.09 - - POSTE CORRETTIVE E COMPENSATIVE DI SPESE CORRENTI</b>	<b>1.133.174.874,97</b>	<b>904.988.937,45</b>	<b>860.743.761,64</b>	<b>860.743.761,64</b>
<b>3.1.3.10 -</b>	<b>Entrate non classificabili in altre voci</b>				
3E1310017	CONTRIBUTO PER IL FINANZIAMENTO DEL FONDO SPECIALE PER IL SOSTEGNO DEL REDDITO, DELL'OCCUPAZIONE E DELLA RICONVERSIONE E RIQUALIFICAZIONE DEL PERSONALE DEL SETTORE DEL TRASPORTO AEREO E RELATIVE SANZIONI - ART. 6 QUATER, C. 2, DL N. 7/2005 CONVERTITO IN LEGGE N. 43/2005	0,00	123.520.000,00	0,00	0,00

## PREVENTIVO FINANZIARIO GESTIONALE 2020

Parte I - ENTRATE					
Codice	Denominazione	Residui Iniziali dell'anno	Previsioni di Competenza Previsioni Assestate	Previsioni Originarie Competenza	Previsioni Originarie Cassa
3E1310034	RISCOSSIONE DEL CONTRIBUTO AL FONDO DI GARANZIA A COPERTURA DEI RISCHI PER L'EROGAZIONE DEI PRESTITI CONCESSI O GARANTITI DALL'ISTITUTO	5.592,12	14.750.750,00	20.800.800,00	20.800.800,00
3E1310099	ENTRATE DIVERSE	1.672.448,99	1.855.715,00	1.827.600,00	1.827.600,00
	<b>Totale 3.1.3.10 - - ENTRATE NON CLASSIFICABILI IN ALTRE VOCI</b>	<b>1.678.041,11</b>	<b>140.126.465,00</b>	<b>22.628.400,00</b>	<b>22.628.400,00</b>
	<b>TOTALE ENTRATE CORRENTI 'PRESTAZIONI A SOSTEGNO DEL REDDITO'</b>	<b>1.676.871.171,14</b>	<b>2.410.130.399,73</b>	<b>2.184.369.326,93</b>	<b>2.184.369.326,93</b>
<b>3.2 -</b>	<b>TITOLO II - ENTRATE IN CONTO CAPITALE</b>				
<b>3.2.1 -</b>	<b>ENTRATE PER ALIENAZIONE DI BENI PATRIMONIALI E RISCOSSIONE DI CREDITI</b>				
<b>3.2.1.14 -</b>	<b>Riscossione dei crediti</b>				
3E2114002	RISCOSSIONE DI MUTUI CONCESSI AGLI ISCRITTI DELLA GESTIONE PRESTAZIONI CREDITIZIE E SOCIALI	67.961.158,19	249.310.505,31	331.676.038,00	331.676.038,00
3E2114004	RISCOSSIONE DEL CREDITO PER ANTICIPAZIONI CONCESSE ALLA GESTIONE COMMISARIALE DEI SERVIZI SANITARI DELL'INPS	3.090.534,32	0,00	0,00	0,00
3E2114008	RISCOSSIONE DELLE ANTICIPAZIONI SUL TRATTAMENTO DI FINE RAPPORTO ISCRITTI AI FONDI SPECIALI DI PREVIDENZA LEGGE N. 297/1982	0,00	6.879.981,96	2.334.503,00	2.334.503,00
3E2114018	RISCOSSIONE RATE SU PRESTITI CONCESSI DAL FONDO CREDITO AL PERSONALE DIPENDENTE DA POSTE ITALIANE S.P.A.E SOCIETÀ DEL GRUPPO	0,00	20.964.476,03	36.792.939,00	36.792.939,00
3E2114019	RISCOSSIONE RATE SU PRESTITI CONCESSI DALLA GESTIONE MUTUALITÀ	181.142,30	185.991,78	192.779,00	192.779,00
3E2114020	RISCOSSIONE DI PRESTITI CONCESSI AGLI ISCRITTI DELLA GESTIONE PRESTAZIONI CREDITIZIE E SOCIALI	1.103.581,97	717.808.018,93	920.163.138,59	920.163.138,59
3E2114021	RISCOSSIONE DI PRESTITI CONCESSI AGLI ISCRITTI DELLA GESTIONE EX ENAM	0,00	76.802,84	100.139,19	100.139,19
3E2114022	PRESTITI NON RISCOSSI DAI BENEFICIARI ISCRITTI ALLA GESTIONE UNITARIA DELLE PRESTAZIONI CREDITIZIE E SOCIALI - ALLA GESTIONE PER L'ASSISTENZA MAGISTRALE - ALLA GESTIONE CREDITO PER IL PERSONALE DELLE "POSTE ITALIANE SPA"	0,00	1.500.000,00	2.000.000,00	2.000.000,00
	<b>Totale 3.2.1.14 - - RISCOSSIONE DEI CREDITI</b>	<b>72.336.416,78</b>	<b>996.725.776,85</b>	<b>1.293.259.536,78</b>	<b>1.293.259.536,78</b>
	<b>TOTALE ENTRATE IN CONTO CAPITALE 'PRESTAZIONI A SOSTEGNO DEL REDDITO'</b>	<b>72.336.416,78</b>	<b>996.725.776,85</b>	<b>1.293.259.536,78</b>	<b>1.293.259.536,78</b>
<b>3.4 -</b>	<b>TITOLO IV - PARTITE DI GIRO</b>				

## PREVENTIVO FINANZIARIO GESTIONALE 2020

Parte I - ENTRATE					
Codice	Denominazione	Residui Iniziali dell'anno	Previsioni di Competenza Previsioni Assestate	Previsioni Originarie Competenza	Previsioni Originarie Cassa
<b>3.4.1 -</b>	<b>ENTRATE AVENTI NATURA DI PARTITE DI GIRO</b>				
<b>3.4.1.22 -</b>	<b>Entrate aventi natura di partite di giro</b>				
3E4122007	RITENUTE SU PRESTAZIONI ECONOMICHE TEMPORANEE DI CONTRIBUTI ASSOCIATIVI PER CONTO DELLE ORGANIZZAZIONI SINDACALI	0,00	161.244.000,00	161.403.000,00	161.403.000,00
3E4122011	ANTICIPAZIONI E RIMESSE PER PAGAMENTO DI PRESTAZIONI PER CONTO DI ALTRI ENTI	63.664.475,68	4.592.004.000,00	4.591.554.000,00	4.591.554.000,00
3E4122059	RIMESSE DEI DATORI DI LAVORO PER L'EROGAZIONE DELLE PRESTAZIONI AI LAVORATORI POSTI IN ESODO PER LORO CONTO, AI SENSI DELL'ART. 4, COMMI DA 1 A 7-TER, DELLA LEGGE 28 GIUGNO 2012, N. 92	2.489.634,55	500.000.000,00	550.000.000,00	550.000.000,00
3E4122061	RECUPERO DI PRESTAZIONI PAGATE PER CONTO DI ALTRI ENTI	0,00	2.700.000,00	2.680.000,00	2.680.000,00
	<b>Totale 3.4.1.22 - - ENTRATE AVENTI NATURA DI PARTITE DI GIRO</b>	<b>66.154.110,23</b>	<b>5.255.948.000,00</b>	<b>5.305.637.000,00</b>	<b>5.305.637.000,00</b>
	<b>TOTALE PARTITE DI GIRO 'PRESTAZIONI A SOSTEGNO DEL REDDITO'</b>	<b>66.154.110,23</b>	<b>5.255.948.000,00</b>	<b>5.305.637.000,00</b>	<b>5.305.637.000,00</b>
	<b>Totale Entrate - UPB 3 - PRESTAZIONI A SOSTEGNO DEL REDDITO</b>	<b>1.815.361.698,15</b>	<b>8.662.804.176,58</b>	<b>8.783.265.863,71</b>	<b>8.783.265.863,71</b>

## PREVENTIVO FINANZIARIO GESTIONALE 2020

Parte I - ENTRATE					
Codice	Denominazione	Residui Iniziali dell'anno	Previsioni di Competenza Previsioni Assestate	Previsioni Originarie Competenza	Previsioni Originarie Cassa
<b>4 -</b>	<b>UPB 4 - RISORSE UMANE</b>				
<b>4.1 -</b>	<b>TITOLO I - ENTRATE CORRENTI</b>				
<b>4.1.1 -</b>	<b>ENTRATE CONTRIBUTIVE</b>				
<b>4.1.1.01 -</b>	<b>Aliquote contributive a carico dei datori di lavoro e/o degli iscritti</b>				
4E1101011	CONTRIBUTI DEL FONDO ORFANI DEL PERSONALE DELL'ISTITUTO	0,00	241.993,80	231.098,06	231.098,06
	<b>Totale 4.1.1.01 - - ALIQUOTE CONTRIBUTIVE A CARICO DEI DATORI DI LAVORO E/O DEGLI ISCRITTI</b>	<b>0,00</b>	<b>241.993,80</b>	<b>231.098,06</b>	<b>231.098,06</b>
<b>4.1.1.02 -</b>	<b>Quote di partecipazione degli iscritti all'onere di specifiche gestioni</b>				
4E1102012	CONTRIBUTO DI SOLIDARIETÀ SULLE PRESTAZIONI INTEGRATIVE DELL'ASSICURAZIONE GENERALE OBBLIGATORIA GIÀ A CARICO DEL SOPPRESSO FONDO DI PREVIDENZA PER IL PERSONALE A RAPPORTO D'IMPIEGO - ART. 64, C. 5 DELLA LEGGE N. 144/1999	206,48	4.623.419,00	4.571.860,00	4.571.860,00
4E1102013	CONTRIBUTO DI SOLIDARIETÀ SULLE PRESTAZIONI INTEGRATIVE DELL'ASSICURAZIONE GENERALE OBBLIGATORIA GIÀ A CARICO DELLA SOPPRESSA GESTIONE SPECIALE EX ART. 75 DEL DPR N. 761/79 - ART.64, C. 5 DELLA LEGGE N. 144/1999	0,00	1.190.840,00	995.500,00	995.500,00
4E1102018	CONTRIBUTO DI SOLIDARIETÀ SU PRESTAZIONI INTEGRATIVE DELL'ASSICURAZIONE GENERALE OBBLIGATORIA DEL PERSONALE IN QUIESCENZA DELLA SOPPRESSA SPORTASS - ART. 64, COMMA 5, DELLA LEGGEN. 144/1999	0,00	2.431,13	2.431,13	2.431,13
	<b>Totale 4.1.1.02 - - QUOTE DI PARTECIPAZIONE DEGLI ISCRITTI ALL'ONERE DI SPECIFICHE GESTIONI</b>	<b>206,48</b>	<b>5.816.690,13</b>	<b>5.569.791,13</b>	<b>5.569.791,13</b>
<b>4.1.2 -</b>	<b>ENTRATE DERIVANTI DA TRASFERIMENTI CORRENTI</b>				
<b>4.1.2.06 -</b>	<b>Trasferimenti da parte di altri Enti del settore pubblico</b>				
4E1206011	VALORI TRASFERITI AL FONDO PREVIDENZA PERSONALE A RAPPORTO D'IMPIEGO DA PARTE DI ALTRI FONDI DI PREVIDENZA PER COPERTURA DI PERIODI ASSICURATIVI	17.559.534,57	0,00	0,00	0,00
4E1206016	QUOTA DI INDENNITÀ BUONUSCITA E TRATTAMENTO FINE RAPPORTO MATURATA DAL PERSONALE DI ALTRI ENTI TRASFERITO ALL'ISTITUTO	0,00	400.000,00	400.000,00	400.000,00
	<b>Totale 4.1.2.06 - - TRASFERIMENTI DA PARTE DI ALTRI ENTI DEL SETTORE PUBBLICO</b>	<b>17.559.534,57</b>	<b>400.000,00</b>	<b>400.000,00</b>	<b>400.000,00</b>



## PREVENTIVO FINANZIARIO GESTIONALE 2020

Parte I - ENTRATE					
Codice	Denominazione	Residui Iniziali dell'anno	Previsioni di Competenza Previsioni Assestate	Previsioni Originarie Competenza	Previsioni Originarie Cassa
<b>4.1.3 -</b>	<b>ALTRE ENTRATE</b>				
<b>4.1.3.07 -</b>	<b>Entrate derivanti dalla vendita di beni e dalla prestazione di servizi</b>				
4E1307008	PROVENTI DERIVANTI DA ATTIVITÀ LIBERO PROFESSIONALE SVOLTA DA MEDICI DIPENDENTI AI SENSI DELL'ART. 87 DEL DPR N. 270/1987	13.721,49	1.000,00	1.000,00	1.000,00
4E1307011	PROVENTI DERIVANTI DALL'ATTIVITÀ DI ISTRUTTORIA PER CONTO DELLO STATO DELLE DOMANDE PER INDENNIZZI AI CITTADINI E IMPRESE OPERANTI NEI TERRITORI DELLA EX JUGOSLAVIA, GIÀ SOGGETTI ALLA SOVRANITÀ ITALIANA, DI CUI ALLA LEGGE N. 137/2001, ART.3, COMMA 22 E 23, LEGGE N. 350/2003	309.219,95	0,00	0,00	309.219,95
4E1307012	PROVENTI DERIVANTI DALL'ATTIVITÀ DI FORMAZIONE RICHIESTA PER IL PROPRIO PERSONALE DA ALTRE ORGANIZZAZIONI PUBBLICHE E PRIVATE	275,00	5.000,00	5.000,00	5.000,00
	<b>Totale 4.1.3.07 - - ENTRATE DERIVANTI DALLA VENDITA DI BENI E DALLA PRESTAZIONE DI SERVIZI</b>	<b>323.216,44</b>	<b>6.000,00</b>	<b>6.000,00</b>	<b>315.219,95</b>
<b>4.1.3.08 -</b>	<b>Redditi e proventi patrimoniali</b>				
4E1308006	INTERESSI SU PRESTITI CONCESSI AL PERSONALE DIPENDENTE AI SENSI DELL'ART. 59, DPR N. 509/1979	196,55	3.254.105,63	3.479.725,00	3.479.725,00
4E1308007	INTERESSI SU MUTUI IPOTECARI CONCESSI A DIPENDENTI ISCRITTI AL FONDO DI PREVIDENZA DEL PERSONALE A RAPPORTO D'IMPIEGO	882,81	14.468,00	20.900,00	20.900,00
4E1308008	INTERESSI SUI MUTUI EDILIZI CONCESSI AL PERSONALE DIPENDENTE AI SENSI ART. 59 DEL DPR N. 509/1979	498.564,78	10.757.366,00	12.324.552,00	12.324.552,00
	<b>Totale 4.1.3.08 - - REDDITI E PROVENTI PATRIMONIALI</b>	<b>499.644,14</b>	<b>14.025.939,63</b>	<b>15.825.177,00</b>	<b>15.825.177,00</b>
<b>4.1.3.09 -</b>	<b>Poste correttive e compensative di spese correnti</b>				
4E1309002	RECUPERI E RIMBORSI DI SPESE AL PERSONALE	27.504.109,02	10.257.000,00	10.257.000,00	10.257.000,00
4E1309015	RECUPERO DI PRESTAZIONI DEL FONDO DI PREVIDENZA PER IL PERSONALE A RAPPORTO D'IMPIEGO	4.457.695,74	3.206.618,21	3.155.015,25	3.155.015,25
	<b>Totale 4.1.3.09 - - POSTE CORRETTIVE E COMPENSATIVE DI SPESE CORRENTI</b>	<b>31.961.804,76</b>	<b>13.463.618,21</b>	<b>13.412.015,25</b>	<b>13.412.015,25</b>
<b>4.1.3.10 -</b>	<b>Entrate non classificabili in altre voci</b>				
4E1310001	ONORARI AVVOCATO, COMPETENZE PROCURATORE E COMPETENZE GIUDIZIALMENTE RISCOSE DI PERTINENZA DEL PERSONALE APPARTENENTE AL RUOLO PROFESSIONALE	8.880,96	10.000.000,00	10.000.000,00	10.000.000,00

## PREVENTIVO FINANZIARIO GESTIONALE 2020

Parte I - ENTRATE					
Codice	Denominazione	Residui Iniziali dell'anno	Previsioni di Competenza Previsioni Assestate	Previsioni Originarie Competenza	Previsioni Originarie Cassa
4E1310011	ONORARI DI AVVOCATO, COMPETENZE DI PROCURATORE E COMPETENZE GIUDIZIALMENTE RISCOSE DI PERTINENZA FONDO ORFANI DEL PERSONALE DI ISTITUTO	0,00	493.441,96	556.544,01	556.544,01
4E1310013	COMPENSI DOVUTI DA TERZI PER INCARICHI CONFERITI AL PERSONALE DIRIGENTE	0,00	200.000,00	200.000,00	200.000,00
4E1310016	RIVALSA VERSO LE AMMINISTRAZIONI LOCALI PER QUOTE DI TRATTAMENTO DI QUIESCENZA E DI TFR RELATIVE AL PERSONALE DIPENDENTE CHE RICOPRE CARICHE ELETTIVE	657,04	2.000,00	2.000,00	2.000,00
4E1310097	RECUPERO COMPENSI PERCEPITI DAL PERSONALE NON DIRIGENTE IN VIOLAZIONE DEL DIVIETO DI IMPIEGHI ED INCARICHI EX ART. 53, C.7, DEL D.LVO 165/2001	125.908,00	0,00	0,00	125.908,00
4E1310098	RISARCIMENTO PER DANNO ERARIALE	12.799.023,28	1.000.000,00	1.000.000,00	1.000.000,00
	<b>Totale 4.1.3.10 - - ENTRATE NON CLASSIFICABILI IN ALTRE VOCI</b>	<b>12.934.469,28</b>	<b>11.695.441,96</b>	<b>11.758.544,01</b>	<b>11.884.452,01</b>
	<b>TOTALE ENTRATE CORRENTI 'RISORSE UMANE'</b>	<b>63.278.875,67</b>	<b>45.649.683,73</b>	<b>47.202.625,45</b>	<b>47.637.753,40</b>
<b>4.2 -</b>	<b>TITOLO II - ENTRATE IN CONTO CAPITALE</b>				
<b>4.2.1 -</b>	<b>ENTRATE PER ALIENAZIONE DI BENI PATRIMONIALI E RISCOSSIONE DI CREDITI</b>				
<b>4.2.1.14 -</b>	<b>Riscossione dei crediti</b>				
4E2114005	RISCOSSIONE PRESTITI (QUOTA CAPITALE) CONCESSI AL PERSONALE DIPENDENTE AI SENSI DELL'ART. 59 DEL DPR N. 509/1979	8.348.107,02	137.421.542,61	133.385.970,60	133.385.970,60
4E2114006	RISCOSSIONE DI MUTUI IPOTECARI (QUOTA CAPITALE) CONCESSI AI DIPENDENTI ISCRITTI AL FONDO DI PREVIDENZA DEL PERSONALE A RAPPORTO D'IMPIEGO	2.014,75	195.374,67	190.827,00	190.827,00
4E2114007	RISCOSSIONE MUTUI EDILIZI (Q. CAPITALE) CONCESSI AL PERSONALE DIPENDENTE AI SENSI DELL'ART. 59 DEL DPR N. 509/1979	1.172.292,47	60.567.949,88	70.164.050,00	70.164.050,00
	<b>Totale 4.2.1.14 - - RISCOSSIONE DEI CREDITI</b>	<b>9.522.414,24</b>	<b>198.184.867,16</b>	<b>203.740.847,60</b>	<b>203.740.847,60</b>
	<b>TOTALE ENTRATE IN CONTO CAPITALE 'RISORSE UMANE'</b>	<b>9.522.414,24</b>	<b>198.184.867,16</b>	<b>203.740.847,60</b>	<b>203.740.847,60</b>
<b>4.4 -</b>	<b>TITOLO IV - PARTITE DI GIRO</b>				
<b>4.4.1 -</b>	<b>ENTRATE AVENTI NATURA DI PARTITE DI GIRO</b>				
<b>4.4.1.22 -</b>	<b>Entrate aventi natura di partite di giro</b>				
4E4122002	RITENUTE PREVIDENZIALI EFFETTUATE AL PERSONALE	0,00	130.000.000,00	133.000.000,00	133.000.000,00

## PREVENTIVO FINANZIARIO GESTIONALE 2020

Parte I - ENTRATE					
Codice	Denominazione	Residui Iniziali dell'anno	Previsioni di Competenza Previsioni Assestate	Previsioni Originarie Competenza	Previsioni Originarie Cassa
4E4122003	ALTRE RITENUTE EFFETTUATE AL PERSONALE	0,00	7.510.000,00	7.510.000,00	7.510.000,00
	<b>Totale 4.4.1.22 - - ENTRATE AVENTI NATURA DI PARTITE DI GIRO</b>	<b>0,00</b>	<b>137.510.000,00</b>	<b>140.510.000,00</b>	<b>140.510.000,00</b>
	<b>TOTALE PARTITE DI GIRO 'RISORSE UMANE'</b>	<b>0,00</b>	<b>137.510.000,00</b>	<b>140.510.000,00</b>	<b>140.510.000,00</b>
	<b>Totale Entrate - UPB 4 - RISORSE UMANE</b>	<b>72.801.289,91</b>	<b>381.344.550,89</b>	<b>391.453.473,05</b>	<b>391.888.601,00</b>

## PREVENTIVO FINANZIARIO GESTIONALE 2020

Parte I - ENTRATE					
Codice	Denominazione	Residui Iniziali dell'anno	Previsioni di Competenza Previsioni Assestate	Previsioni Originarie Competenza	Previsioni Originarie Cassa
<b>5 -</b>	<b>UPB 5 - RISORSE STRUMENTALI</b>				
<b>5.1 -</b>	<b>TITOLO I - ENTRATE CORRENTI</b>				
<b>5.1.3 -</b>	<b>ALTRE ENTRATE</b>				
<b>5.1.3.07 -</b>	<b>Entrate derivanti dalla vendita di beni e dalla prestazione di servizi</b>				
5E1307002	PROVENTI VARI PER LA GESTIONE DIRETTA DELLA CASA DI RIPOSO DI CAMOGLI	0,00	100.000,00	100.000,00	100.000,00
5E1307003	PROVENTI DERIVANTI DALLA VENDITA DI PUBBLICAZIONI DELL'ISTITUTO E DA INSERZIONI PUBBLICITARIE NELLE PUBBLICAZIONI MEDESIME	0,00	500,00	200,00	200,00
5E1307007	RIMBORSO SPESE PER VISITE DI CONTROLLO PER CONTO DEI DATORIDI LAVORO E ENTI PREVIDENZIALI ART. 5, COMMA 12 E 13, DL N.463/1983 CONVERTITO NELLA LEGGE N. 638/1983	21.769.728,85	15.000.000,00	15.000.000,00	15.000.000,00
5E1307008	RETTE DI ASILO NIDO PER I FIGLI DEI DIPENDENTI E DEGLI UTENTI ESTERNI	0,00	290.000,00	290.000,00	290.000,00
5E1307014	PROVENTI VARI DELLA GESTIONE ASSISTENZA EX IPOST - HOTEL DIAMOND	22.285,00	130.000,00	130.000,00	130.000,00
	<b>Totale 5.1.3.07 - - ENTRATE DERIVANTI DALLA VENDITA DI BENI E DALLA PRESTAZIONE DI SERVIZI</b>	<b>21.792.013,85</b>	<b>15.520.500,00</b>	<b>15.520.200,00</b>	<b>15.520.200,00</b>
<b>5.1.3.08 -</b>	<b>Redditi e proventi patrimoniali</b>				
5E1308001	AFFITTO DI IMMOBILI	88.858.793,40	43.353.444,78	40.698.863,00	40.698.863,00
5E1308002	INTERESSI SU TITOLI A REDDITO FISSO	714.846,88	0,00	0,00	0,00
5E1308003	DIVIDENDI E ALTRI PROVENTI SU TITOLI AZIONARI E PARTECIPAZIONI	0,00	12.484.613,89	10.200.000,00	10.200.000,00
5E1308004	INTERESSI SUI MUTUI E SULLE ANNUALITÀ DI STATO	153.883,39	0,00	0,00	0,00
5E1308009	PROVENTI DERIVANTI DALLA GESTIONE DEL PATRIMONIO IMMOBILIARE DA REDDITO	38.345.031,18	0,00	0,00	0,00
5E1308014	INTERESSI ATTIVI SU TITOLI DIVERSI	92.290,34	0,00	0,00	0,00
	<b>Totale 5.1.3.08 - - REDDITI E PROVENTI PATRIMONIALI</b>	<b>128.164.845,19</b>	<b>55.838.058,67</b>	<b>50.898.863,00</b>	<b>50.898.863,00</b>
<b>5.1.3.09 -</b>	<b>Poste correttive e compensative di spese correnti</b>				
5E1309003	RECUPERO DI SPESE PER ACQUISTO DI BENI DI CONSUMO E DI SERVIZI	458.471,05	24.200.000,00	19.200.000,00	19.200.000,00

## PREVENTIVO FINANZIARIO GESTIONALE 2020

### Parte I - ENTRATE

Codice	Denominazione	Residui Iniziali dell'anno	Previsioni di Competenza Previsioni Assestate	Previsioni Originarie Competenza	Previsioni Originarie Cassa
5E1309004	RECUPERO DI SPESE LEGALI	1.545.764,55	3.800.000,00	3.800.000,00	3.800.000,00
5E1309006	RECUPERO DI SPESE PER LA CONDUZIONE DEGLI STABILI DA REDDITO	12.872.061,30	8.910.700,00	8.946.300,00	8.946.300,00
5E1309022	RECUPERO DEL CONTRIBUTO IN C/INTERESSI SUI MUTUI CONCESSI AI CONDUTTORI PER ACQUISTO IMMOBILI DELL'ISTITUTO ART. 6, COMMA 9, D.LGS N. 104/1996	0,00	757.000,00	757.000,00	757.000,00
5E1309028	CONTRIBUTO DELL'UNIONE EUROPEA PER IL FINANZIAMENTO NELL'AMBITO DEL PROGRAMMA OPERATIVO NAZIONALE "LEGALITA", 2014-2020, DEL PROGETTO "NUOVI SISTEMI DI BUSINESS INTELLIGENCE - DECRETO DEL MINISTERO DELL'INTERNO, N. 357 DEL 19.1.2018	0,00	3.215.389,68	3.000.000,00	3.000.000,00
	<b>Totale 5.1.3.09 - - POSTE CORRETTIVE E COMPENSATIVE DI SPESE CORRENTI</b>	<b>14.876.296,90</b>	<b>40.883.089,68</b>	<b>35.703.300,00</b>	<b>35.703.300,00</b>
<b>5.1.3.10 -</b>	<b>Entrate non classificabili in altre voci</b>				
5E1310008	RSA VERSO GLI AFFITTUARI PER LA QUOTA A LORO CARICO DEL TRATTAMENTO DI FINE RAPPORTO MATURATA NELL'ANNO DAI PORTIERI E DAI PULITORI DEGLI STABILI DA REDDITO	144.459,52	0,00	0,00	0,00
5E1310025	CONTRIBUTO DELL'UNIONE EUROPEA AL FINANZIAMENTO DEL PROGETTO EU-CHINA SOCIAL PROTECTION REFORM PROJECT (SPRP)	0,00	15.000,00	0,00	0,00
	<b>Totale 5.1.3.10 - - ENTRATE NON CLASSIFICABILI IN ALTRE VOCI</b>	<b>144.459,52</b>	<b>15.000,00</b>	<b>0,00</b>	<b>0,00</b>
	<b>TOTALE ENTRATE CORRENTI 'RISORSE STRUMENTALI'</b>	<b>164.977.615,46</b>	<b>112.256.648,35</b>	<b>102.122.363,00</b>	<b>102.122.363,00</b>
<b>5.2 -</b>	<b>TITOLO II - ENTRATE IN CONTO CAPITALE</b>				
<b>5.2.1 -</b>	<b>ENTRATE PER ALIENAZIONE DI BENI PATRIMONIALI E RISCOSSIONE DI CREDITI</b>				
<b>5.2.1.11 -</b>	<b>Alienazione di immobili e diritti reali</b>				
5E2111001	ALIENAZIONE DI IMMOBILI DA REDDITO	71.148.368,80	420.000.000,00	250.000.000,00	250.276.340,07
	<b>Totale 5.2.1.11 - - ALIENAZIONE DI IMMOBILI E DIRITTI REALI</b>	<b>71.148.368,80</b>	<b>420.000.000,00</b>	<b>250.000.000,00</b>	<b>250.276.340,07</b>
<b>5.2.1.14 -</b>	<b>Riscossione dei crediti</b>				
5E2114002	RISCOSSIONE DI MUTUI	842.009,60	0,00	30.000,00	30.000,00
	<b>Totale 5.2.1.14 - - RISCOSSIONE DEI CREDITI</b>	<b>842.009,60</b>	<b>0,00</b>	<b>30.000,00</b>	<b>30.000,00</b>

## PREVENTIVO FINANZIARIO GESTIONALE 2020

Parte I - ENTRATE					
Codice	Denominazione	Residui Iniziali dell'anno	Previsioni di Competenza Previsioni Assestate	Previsioni Originarie Competenza	Previsioni Originarie Cassa
	<b>TOTALE ENTRATE IN CONTO CAPITALE 'RISORSE STRUMENTALI'</b>	<b>71.990.378,40</b>	<b>420.000.000,00</b>	<b>250.030.000,00</b>	<b>250.306.340,07</b>
<b>5.4 -</b>	<b>TITOLO IV - PARTITE DI GIRO</b>				
<b>5.4.1 -</b>	<b>ENTRATE AVENTI NATURA DI PARTITE DI GIRO</b>				
<b>5.4.1.22 -</b>	<b>Entrate aventi natura di partite di giro</b>				
5E4122062	RIMESSE DELL'UNIONE EUROPEA DA RIVERSARE AGLI ENTI PARTECIPANTI AL PROGETTO EU-CHINA SOCIAL PROTECTION REFORM PROJECT (SPRP)	0,00	0,00	1.000.000,00	1.000.000,00
	<b>Totale 5.4.1.22 - - ENTRATE AVENTI NATURA DI PARTITE DI GIRO</b>	<b>0,00</b>	<b>0,00</b>	<b>1.000.000,00</b>	<b>1.000.000,00</b>
	<b>TOTALE PARTITE DI GIRO 'RISORSE STRUMENTALI'</b>	<b>0,00</b>	<b>0,00</b>	<b>1.000.000,00</b>	<b>1.000.000,00</b>
	<b>Totale Entrate - UPB 5 - RISORSE STRUMENTALI</b>	<b>236.967.993,86</b>	<b>532.256.648,35</b>	<b>353.152.363,00</b>	<b>353.428.703,07</b>



## PREVENTIVO FINANZIARIO GESTIONALE 2020

Parte I - ENTRATE					
Codice	Denominazione	Residui Iniziali dell'anno	Previsioni di Competenza Previsioni Assestate	Previsioni Originarie Competenza	Previsioni Originarie Cassa
<b>8 -</b>	<b>UPB 8 - ALTRE STRUTTURE DI DIREZIONE GENERALE</b>				
<b>8.1 -</b>	<b>TITOLO I - ENTRATE CORRENTI</b>				
<b>8.1.2 -</b>	<b>ENTRATE DERIVANTI DA TRASFERIMENTI CORRENTI</b>				
<b>8.1.2.03 -</b>	<b>Trasferimenti da parte dello Stato</b>				
8E1203001	CONTRIBUTO DELLO STATO A COPERTURA DI ONERI PENSIONISTICI GIÀ A CARICO DEL SOPPRESSO FONDO SOCIALE DI CUI ALL'ART. 1, LEGGE N. 153/1 969 E DI ONERI PER ASSEGNI SOCIALI DI CUI ALL'ART. 3, COMMA 6, LEGGE N. 335/1995	268.189.289,26	3.937.678.003,34	4.137.068.661,00	3.938.667.808,00
8E1203002	CONTRIBUTO DELLO STATO PER LA COPERTURA DI ONERI PENSIONISTICI DEL FONDO DI PREVIDENZA DEL CLERO SECOLARE E DEI MINISTRI DI CULTO NON CATTOLICI - ART. 21, COMMA 2, DELLA LEGGE N. 903/1973	0,00	10.585.589,00	10.649.100,00	10.649.100,00
8E1203003	CONTRIBUTO DELLO STATO A COPERTURA DI MAGGIORI ONERI DERIVANTI DA CONFERMA MIGLIORAMENTI PENSIONISTICI ART. 11, DL N. 791/1981 CONV. IN L. 54/1982	0,00	1.032.914,00	1.032.914,00	1.032.914,00
8E1203004	RIMBORSO DELLO STATO PER PROVVIDENZE A FAVORE DEI CITTADINI ITALIANI RIMPATRIATI DALLA LIBIA ART. 23 BIS, LEGGE N. 485/1972	0,00	394.100,00	359.200,00	359.200,00
8E1203005	CONTRIBUTI DELLO STATO A COPERTURA DEGLI ONERI DERIVANTI DAL CUMULO TRA PENSIONI E REDDITI DA LAVORO PER LE PENSIONI DIVECCHIAIA E PER LE PENSIONI CON ANZIANITA' CONTRIBUTIVA PARI O SUPERIORE A 40 ANNI - ART. 77 DELLA LEGGE N. 448/1998 E ART. 72 DELLA LEGGE N. 388/2000	0,00	132.492.339,00	132.492.339,00	132.492.339,00
8E1203006	CONTRIBUTO DELLO STATO A COPERTURA DEGLI ONERI PENSIONISTICI DI CUI ALL'ART. 37, COMMA 3, LETT. C), DELLA LEGGE N. 88/1989, ALL'ART. 59, COMMA 34, DELLA LEGGE N. 449/1997 E ALL'ART. 2, COMMA 4, DELLA LEGGE N. 183/2011	0,00	29.765.840.000,00	30.268.146.860,00	30.268.146.860,00
8E1203007	CONTRIBUTO DELLO STATO PER LA COPERTURA DEGLI ONERI PER PRESTAZIONI PENSIONISTICHE EROGATE IN REGIME DI CONVENZIONE CON IL VENEZUELA	0,00	17.054.572,00	16.810.716,00	16.810.716,00
8E1203008	CONTRIBUTO DELLO STATO PER LA COPERTURA DEGLI ONERI PER PRESTAZIONI PENSIONISTICHE EROGATE IN REGIME DI CONVENZIONE CON LA REPUBBLICA DI SAN MARINO	0,00	232.406,00	232.406,00	232.406,00
8E1203009	CONTRIBUTO DELLO STATO A COPERTURA DEGLI ONERI PER PRESTAZIONI PENSIONISTICHE EROGATE IN REGIME DI CONVENZIONE CON L'AUSTRALIA	0,00	2.163.292,00	2.163.292,00	2.163.292,00
8E1203010	CONTRIBUTO DELLO STATO A COPERTURA DEGLI ONERI PER PRESTAZIONI PENSIONISTICHE EROGATE IN REGIME DI CONVENZIONE CON LA SANTA SEDE	0,00	316.182,00	316.182,00	316.182,00
8E1203012	CONTRIBUTO DELLO STATO A COPERTURA DELLE SPESE DI FUNZIONAMENTO CONNESSE CON ONERI PENSIONISTICI	0,00	118.825.767,98	115.253.818,83	115.253.818,83

## PREVENTIVO FINANZIARIO GESTIONALE 2020

Parte I - ENTRATE					
Codice	Denominazione	Residui Iniziali dell'anno	Previsioni di Competenza Previsioni Assestate	Previsioni Originarie Competenza	Previsioni Originarie Cassa
8E1203013	CONTRIBUTO DELLO STATO A COPERTURA DI ONERI DERIVANTI DA TRATTAMENTI PENSIONISTICI A FAVORE DELLE OSTETRICHE - ART. 5, COMMA 1, DELLA LEGGE N. 249/1990	0,00	1.065.341,00	885.232,00	885.232,00
8E1203014	CONTRIBUTO DELLO STATO PER LA COPERTURA DEI MIGLIORAMENTI PENSIONISTICI DI CUI AGLI ARTT. 1, 2 E 2 BIS DEL D.L. N. 409/1990 CONVERTITO NELLA LEGGE N. 59/1991	0,00	528.063.971,00	461.307.858,00	461.307.858,00
8E1203016	CONTRIBUTO DELLO STATO PER LA COPERTURA DEI MIGLIORAMENTI DELLE PENSIONI SUPERIORI AL TRATTAMENTO MINIMO DI CUI ALL'ART. 3, COMMA 1, DELLA LEGGE N. 544/1988	0,00	335.696.984,00	335.696.984,00	335.696.984,00
8E1203017	CONTRIBUTO DELLO STATO A COPERTURA DEGLI ONERI PER PENSIONIEROGATE DALLA GESTIONE SPECIALE DEI COLTIVATORI DIRETTI, MEZZADRI E COLONI E DELLE RELATIVE SPESE DI AMMINISTRAZIONE DICUI ALL'ART. 37, COMMA 6, DELLA LEGGE N. 88/1989	0,00	1.133.374.737,00	1.004.018.400,00	1.004.018.400,00
8E1203019	CONTRIBUTO DELLO STATO A COPERTURA DEGLI ONERI PENSIONISTICI DERIVANTI DALLA ESTENSIONE DEI BENEFICI PREVIDENZIALI PREVISTI PER I LAVORATORI DELL'AMIANTO (ART. 13, COMMA 8, LEGGE N. 257/1992) E AI LAVORATORI ESPOSTI AL RISCHIO CHIMICO DA CLORO, NITRO E AMMINE AI SENSI DELL'ART. 3, COMMA 133, DELLA LEGGE N. 350/2003	0,00	1.044.900,00	1.026.400,00	1.026.400,00
8E1203020	RIMBORSO DA PARTE DELLO STATO DEL DISAVANZO DI GESTIONE DELLA GESTIONE SPECIALE PER I TRATTAMENTI PENSIONISTICI GIÀ EROGATI DAL SOPPRESSO FONDO PREVIDENZIALE E ASSISTENZIALE DEGLI SPEDIZIONIERI DOGANALI - ART. 3, COMMA 3, DELLA LEGGE N. 230/1997	8.163.057,05	27.470.467,71	26.078.024,11	27.479.506,84
8E1203021	CONTRIBUTO DELLO STATO A COPERTURA DEGLI ONERI DERIVANTI DALLA PEREQUAZIONE AUTOMATICA DELLE PENSIONI E DALLE MODIFICHE DEI REQUISITI REDDITUALI PER L'INTEGRAZIONE AL TRATTAMENTO MINIMO AI SENSI DELL'ART. 11, C. 5 E 38 DELLA LEGGE N. 537/1993	0,00	141.082.430,00	129.674.667,00	129.674.667,00
8E1203022	CONTRIBUTO DELLO STATO A COPERTURA DEGLI ONERI PENSIONISTICI DERIVANTI DALLA PEREQUAZIONE AUTOMATICA E DALLA RIVALUTAZIONE DEI CONTRIBUTI NELL'ASSICURAZIONE FACOLTATIVA E NELLA MUTUALITA' PENSIONI DI CUI ALL'ART. 69, COMMI 1, 2 E 5, DELLA LEGGE N. 388/2000	0,00	86.281.822,00	90.281.822,00	90.281.822,00
8E1203024	CONTRIBUTO DELLO STATO A COPERTURA DEGLI ONERI DERIVANTI DAI BENEFICI PENSIONISTICI A FAVORE DEI SORDOMUTI E DEGLI INVALIDI CON INVALIDITA' SUPERIORE AL 74 PER CENTO DI CUI ALL'ART. 88, COMMA 3, DELLA LEGGE N. 388/2000	429.532.625,42	182.023.300,00	187.117.100,00	22.000.000,00
8E1203025	CONTRIBUTO DELLO STATO A COPERTURA DEGLI ONERI PER L'INTEGRAZIONE PARZIALE AL TRATTAMENTO MINIMO IN DEROGA ALL'ART. 4, COMMA 1, DEL D.LGS. N. 503/1992 - ART. 1, COMMA 6, DELLA LEGGE N. 388/2000	0,00	8.184.384,00	8.184.384,00	8.184.384,00
8E1203028	CONTRIBUTO DELLO STATO A COPERTURA DEGLI ONERI DERIVANTI DAI PENSIONAMENTI ANTICIPATI NEL SETTORE SIDERURGICO DI CUI ALL'ART. 8 DEL D.L. N. 299/1994 CONVERTITO NELLA LEGGE N. 451/1994	0,00	7.499.500,00	7.371.100,00	7.371.100,00

## PREVENTIVO FINANZIARIO GESTIONALE 2020

Parte I - ENTRATE					
Codice	Denominazione	Residui Iniziali dell'anno	Previsioni di Competenza Previsioni Assestate	Previsioni Originarie Competenza	Previsioni Originarie Cassa
8E1203030	CONTRIBUTO DELLO STATO A COPERTURA DEGLI ONERI PENSIONISTICI DERIVANTI DALLA ESTENSIONE DELL'ART. 18, C. 8 DELLA LEGGE N. 179/2002 IN MATERIA DI BENEFICI PREVIDENZIALI PER I LAVORATORI ESPOSTI ALL'AMIANTO ART. 39, C. 3 DELLA LEGGE N. 289/2002	0,00	487.525.532,74	426.868.310,07	426.868.310,07
8E1203032	CONTRIBUTO DELLO STATO A COPERTURA DEGLI ONERI DERIVANTI DALL'INCREMENTO DELLE MAGGIORAZIONI SOCIALI DEI TRATTAMENTI PENSIONISTICI IN FAVORE DEI SOGGETTI DISAGIATI ART. 38 DELLA LEGGE N. 448/2001	0,00	972.699.397,00	992.657.709,00	992.657.709,00
8E1203033	CONTRIBUTO DELLO STATO A COPERTURA DEGLI ONERI DERIVANTI DALL'ART. N. 43, COMMA 3, DELLA LEGGE N. 448/2001 RELATIVAMENTE AI LAVORATORI DELLA PICCOLA PESCA MARITTIMA E DELLE ACQUE INTERNE DI CUI ALLA LEGGE N. 250/1958	0,00	1.032.914,00	1.032.914,00	1.032.914,00
8E1203034	CONTRIBUTO DELLO STATO A COPERTURA DEGLI ONERI RELATIVI ALLE MAGGIORAZIONI SOCIALI - ARTT.1 E 2 DELLA LEGGE N. 544/1988E ART. 70, COMMA 1, DELLA LEGGE N. 388/2000 DERIVANTI DALLAMODIFICA DEI REQUISITI REDDITUALI DI CUI ALL'ART.38, COMMA 6, DELLA LEGGE N. 448/2001	0,00	673.257.948,00	649.839.562,00	649.839.562,00
8E1203036	CONTRIBUTO DELLO STATO A COPERTURA DEGLI ONERI PENSIONISTICI DERIVANTI DALLA TOTALIZZAZIONE DEI PERIODI ASSICURATIVI AISENSI DELL'ART. 8 DEL D.LGS. 42/2006	0,00	160.000.000,00	160.000.000,00	160.000.000,00
8E1203037	CONTRIBUTI DELLO STATO A COPERTURA DEGLI ONERI DERIVANTI DALL'EROGAZIONE DI UNA SOMMA AGGIUNTIVA AGLI ULTRASESSANTACINQUENNI DI CUI ALL'ART. 5, COMMI 1, 2, 3 E 4, DEL D.L. N. 81/2007 CONVERTITO NELLA LEGGE N. 127/2007	578.451.788,04	1.600.021.276,00	1.533.833.590,00	1.600.021.276,00
8E1203038	CONTRIBUTI DELLO STATO A COPERTURA DEGLI ONERI DERIVANTI DALLA MODIFICA DELLA RIVALUTAZIONE AUTOMATICA DELLE PENSIONI DI CUI ALL'ART. 5, COMMA 6, DEL D.L. N. 81/2007 CONVERTITO NELLA LEGGE N. 127/2007	0,00	137.000.000,00	137.000.000,00	137.000.000,00
8E1203042	CONTRIBUTO DELLO STATO A COPERTURA DELL'ONERE DERIVANTE DALL'EROGAZIONE DELLE PRESTAZIONI DI INVALIDITA' CIVILE AI CITTADINI STRANIERI, TITOLARI DI CARTA DI SOGGIORNO O PERMESSO DI SOGGIORNO UE PER SOGGIORNANTI DI LUNGO PERIODO, RIFUGIATI POLITICI, BENEFICIARI DI PROTEZIONE SUSSIDIARIA, FAMILIARI DI CITTADINI COMUNITARI E CITTADINI COMUNITARI, NEI CONFRONTIDEI QUALI TROVANO APPLICAZIONE LE DISPOSIZIONI PREVISTE DALL'ART. 3, DEL D.LGS. N. 3/2007, DALL'ART. 24, DEL D.LGS. N. 30/2007 E DAL D.LGS. N. 251/2007	249.936.528,84	424.064.273,00	425.755.441,00	424.064.273,00

## PREVENTIVO FINANZIARIO GESTIONALE 2020

Parte I - ENTRATE					
Codice	Denominazione	Residui Iniziali dell'anno	Previsioni di Competenza Previsioni Assestate	Previsioni Originarie Competenza	Previsioni Originarie Cassa
8E1203043	CONTRIBUTO DELLO STATO A COPERTURA DELL'ONERE DERIVANTE DALL'EROGAZIONE DEGLI ASSEGNI SOCIALI AI CITTADINI STRANIERI, TITOLARI DI CARTA DI SOGGIORNO O PERMESSO DI SOGGIORNO UE PERSOGGIORNANTI DI LUNGO PERIODO, RIFUGIATI POLITICI, BENEFICIARI DI PROTEZIONE SUSSIDIARIA, FAMILIARI DI CITTADINI COMUNITARI E CITTADINI COMUNITARI, NEI CONFRONTI DEI QUALI TROVANOAPPLICAZIONE LE DISPOSIZIONI PREVISTE DALL'ART. 3, DEL D.LGS. N. 3/2007, DALL'ART. 24, DEL D.LGS. N. 30/2007 E DAL D.LGS. N. 251/2007	292.878.862,11	243.588.784,00	255.768.223,00	243.588.784,00
8E1203048	CONTRIBUTO DELLO STATO A COPERTURA DEGLI ONERI DERIVANTI DAL PENSIONAMENTO DEL PERSONALE DEGLI ENTI LIRICI E DELLE ISTITUZIONI CONCERTISTICHE DELL'EX ENPALS AI SENSI DELL'ART. 1, COMMA 150 DELLA LEGGE DEL 30 DICEMBRE 2004, N. 311.	0,00	1.000.000,00	1.000.000,00	1.000.000,00
8E1203049	APPORTO DELLO STATO A FAVORE DELLA GESTIONE SEPARATA PER I TRATTAMENTI PENSIONISTICI AI DIPENDENTI DELLO STATO, NONCHE'ALLE ALTRE CATEGORIE DI PERSONALE I CUI TRATTAMENTI DI PENSIONE SONO A CARICO DEL BILANCIO DELLO STATO, DI CUI ALL'ART.2, COMMA 5 DELLA LEGGE N. 183/2011	1.933.343.122,33	8.015.405.051,75	8.169.115.592,96	6.205.400.000,00
8E1203050	CONTRIBUTO DELLO STATO A COPERTURA DEGLI ONERI PENSIONISTICI, DERIVANTI DAL CUMULO TRA PENSIONE DI REVERSIBILITA' E RENDITA INAIL, DI CUI ALL'ART. 1, COMMA 2, DEL DECRETO LEGGE N.346/2000, I CUI EFFETTI SONO STATI FATTI SALVI DALL'ART.73,COMMA 1, DELLA LEGGE N. 388/2000	33.240.750,00	136.017.500,00	140.698.100,00	102.776.750,00
8E1203051	CONTRIBUTO DELLO STATO A COPERTURA DEGLI ONERI DERIVANTI DAL PENSIONAMENTO ANTICIPATO DEI LAVORATORI ADDETTI A LAVORI PARTICOLARMENTE FATICOSI E PESANTI, DI CUI AL D.LGS. 21 APRILE 2011, N. 67, MODIFICATO DAL DECRETO LEGGE N. 201/2011, CONVERTITO, CON MODIFICAZIONI, DALLA LEGGE N. 214/2011, E ART. 1, COMMI DA 206 A 208 DELLA LEGGE 11 DICEMBRE 2016, N. 232	48.823.122,90	94.618.498,00	109.876.897,00	94.618.498,00
8E1203052	CONTRIBUTO DELLO STATO A COPERTURA DEGLI ONERI DERIVANTI DAGLI INTERVENTI E DALLE MISURE AGEVOLATIVE PER LA COSTITUZIONE DELLA POSIZIONE ASSICURATIVA, RELATIVA AI PERIODI MATURATIIN DIVERSI REGIMI PENSIONISTICI, AI SENSI DELL'ART. 1, COMMA 238, DELLA LEGGE N. 228/2012 (LEGGE DI STABILITA' 2013)	140.000.000,00	337.000.000,00	383.000.000,00	383.000.000,00
8E1203053	CONTRIBUTO DELLO STATO A COPERTURA DEGLI ONERI DERIVANTI DALL'AMPLIAMENTO DELLE MISURE DI SALVAGUARDIA PER L'ACCESSO AL	61.676.800,24	666.443.593,00	485.128.709,00	540.230.000,00
8E1203054	CONTRIBUTO DELLO STATO A COPERTURA DEGLI ONERI PENSIONISTICI RELATIVI ALLA GESTIONE DIPENDENTI PUBBLICI, DERIVANTI DALL'ESTENSIONE DELL'ART. 18, COMMA 8, DELLA LEGGE N. 179/2002, IN MATERIA DI BENEFICI PREVIDENZIALI PER I LAVORATORI ESPOSTI ALL'AMIANTO - ART. 39, COMMA 3, DELLA LEGGE N. 289/2002	16.024.602,64	5.287.000,00	5.392.000,00	1.700.000,00

## PREVENTIVO FINANZIARIO GESTIONALE 2020

Parte I - ENTRATE					
Codice	Denominazione	Residui Iniziali dell'anno	Previsioni di Competenza Previsioni Assestate	Previsioni Originarie Competenza	Previsioni Originarie Cassa
8E1203055	CONTRIBUTO DELLO STATO A COPERTURA DEGLI ONERI PENSIONISTICI, DERIVANTI DALLA RIVALUTAZIONE AUTOMATICA DELLE PENSIONI DI CUI ALL'ART. 1, DEL DECRETO LEGGE 21 MAGGIO 2015, N. 65, ASEGUITO DELLA SENTENZA DELLA CORTE COSTITUZIONALE N. 70/2015	0,00	527.841.715,00	515.744.493,00	515.744.493,00
8E1203056	CONTRIBUTO DELLO STATO A COPERTURA DELL'ONERE PER L'ESTENSIONE DEL REGIME SPERIMENTALE DI CUI ALL'ART. 1, COMMA 9, DELLA LEGGE N. 243/2004, PER LE LAVORATRICI DIPENDENTI E AUTONOME CHE MATURANO I REQUISITI PENSIONISTICI ENTRO IL 31 DICEMBRE 2018 - ART. 16 DEL DECRETO LEGGE 28 GENNAIO 2019, N. 4	180.032.630,24	509.461.073,00	499.989.966,00	509.461.073,00
8E1203057	CONTRIBUTO DELLO STATO A COPERTURA DEGLI ONERI PENSIONISTICI DERIVANTI DALL'ABOLIZIONE DELLA FACOLTA' DI TRATTENIMENTO IN SERVIZIO DI ALCUNE CATEGORIE DI PERSONALE AI SENSI DEL DECRETO LEGGE 24 GIUGNO 2014, N. 90 CONVERTITO CON MODIFICAZIONI DALLA LEGGE DELL'11 AGOSTO 2014, N. 114	0,00	183.097.000,00	186.758.000,00	186.758.000,00
8E1203059	CONTRIBUTO DELLO STATO A COPERTURA DELL'ONERE DERIVANTE DALLA ESTENSIONE DELL'ABOLIZIONE DELLA PENALIZZAZIONE PER COLORO CHE ACCEDONO ALLA PENSIONE ANTICIPATA - ART. 6, CO. 2-QUATER, D.L. 29 DICEMBRE 2011, N. 201 CONVERTITO, CON MODIFICAZIONI, DALLA LEGGE 24 FEBBRAIO 2012, N. 14 - ART. 1, COMMA 299, LEGGE 208/2015	99.137.608,00	159.837.608,00	229.506.000,00	159.837.608,00
8E1203060	CONTRIBUTO DELLO STATO A COPERTURA DEGLI ONERI PENSIONISTICI DERIVANTI DALLA RIDUZIONE DEL REQUISITO CONTRIBUTIVO PER ILAVORATORI "PRECOCI" DI CUI ALL'ART. 1, COMMI 12 E 13 DELLA LEGGE N. 335/1995 - ART. 1, COMMI DA 199 A 205 DELLA LEGGE 11 DICEMBRE 2016, N. 232	0,00	395.532.084,00	432.586.126,00	432.586.126,00
8E1203061	CONTRIBUTO DELLO STATO A COPERTURA DEGLI ONERI PENSIONISTICI DERIVANTI DALLA RIVALUTAZIONE DELLE PENSIONI PREVISTA DALL'ART. 5 DEL DECRETO LEGGE N. 65/2015, CONVERTITO CON MODIFICAZIONI DALLA LEGGE 17 LUGLIO 2015, N. 109	6.000.000,00	8.000.000,00	10.000.000,00	10.000.000,00
8E1203062	CONTRIBUTO DELLO STATO A COPERTURA DEGLI ONERI PENSIONISTICI DERIVANTI DALLA STIPULAZIONE DI ACCORDI INTERNAZIONALI SULLA SICUREZZA SOCIALE SOTTOSCRITTI DALL'ITALIA CON IL CANADA (LEGGE 16/06/2015, N. 93), IL GIAPPONE (LEGGE 18/06/2015, N.97) ED ISRAELE (LEGGE 18/06/2015, N.98)	0,00	12.126.000,00	12.301.000,00	12.301.000,00
8E1203064	CONTRIBUTO DELLO STATO A COPERTURA DEGLI ONERI PENSIONISTICI DERIVANTI DALL'ABROGAZIONE DELL'INCUMULABILITA' FRA RISCATTO DI LAUREA E RISCATTO DEL CONGEDO PARENTALE AL DI FUORI DEL RAPPORTO DI LAVORO - ART. 1, COMMA 298 DELLA LEGGE 28 DICEMBRE 2015, N.208	0,00	2.100.000,00	2.300.000,00	2.300.000,00
8E1203067	CONTRIBUTO DELLO STATO A COPERTURA DEGLI ONERI PENSIONISTICI DERIVANTI DAL MANCATO ADEGUAMENTO ALLA SPERANZA DI VITA - ART. 1, COMMI 147 E 148 DELLA LEGGE 27 DICEMBRE 2017, N. 205	0,00	100.000.000,00	87.400.000,00	87.400.000,00

## PREVENTIVO FINANZIARIO GESTIONALE 2020

Parte I - ENTRATE					
Codice	Denominazione	Residui Iniziali dell'anno	Previsioni di Competenza Previsioni Assestate	Previsioni Originarie Competenza	Previsioni Originarie Cassa
8E1203068	CONTRIBUTO DELLO STATO A COPERTURA DEGLI ONERI PENSIONISTICI DERIVANTI DALL'ACCESSO ALLA PENSIONE ANTICIPATA DEFINITA "QUOTA 100" - ART. 14 DEL DECRETO LEGGE 28 GENNAIO 2019, N. 4	0,00	2.311.505.392,00	5.341.101.331,00	5.341.101.331,00
8E1203069	CONTRIBUTO DELLO STATO A COPERTURA DEGLI ONERI PENSIONISTICI DERIVANTI DALLA RIDUZIONE DEL REQUISITO CONTRIBUTIVO PER L'ACCESSO AL PENSIONAMENTO ANTICIPATO INDIPENDENTE DALL'ETA' ANAGRAFICA - ART. 15 DEL DECRETO LEGGE 28 GENNAIO 2019, N. 4	0,00	328.000.000,00	522.150.000,00	522.150.000,00
8E1203202	CONTRIBUTI DELLO STATO A COPERTURA DEGLI ONERI CONNESSI AI TRATTAMENTI DI INTEGRAZIONE SALARIALE STRAORDINARIA PREVISTO PER IL 1986 E SUCCESSIVI ANNI - ART. 19, C. 3, LEGGE N. 41/1986 E ART. 8, C. 2, LEGGE N. 910/1986	0,00	53.568.800,00	0,00	0,00
8E1203203	CONTRIBUTO DELLO STATO A COPERTURA DELLE SPESE DI FUNZIONAMENTO CONNESSE CON ONERI PER IL MANTENIMENTO DEL SALARIO	8.599.449,83	177.695.825,76	172.638.863,03	172.638.863,03
8E1203204	CONTRIBUTO DELLO STATO A COPERTURA DEGLI ONERI DERIVANTI DALLA PROROGA DEI TRATTAMENTI DI DISOCCUPAZIONE ORDINARIA, DI MOBILITÀ E DI DISOCCUPAZIONE SPECIALE PER L'EDILIZIA DI CUI ALL'ART. 4 DEL D.L. N. 510/1996 CONVERTITO NELLA LEGGE N. 608/1996	0,00	75.696.718,00	75.527.418,00	75.527.418,00
8E1203205	RIMBORSO DA PARTE DELLO STATO PER RETRIBUZIONI AI VOLONTARI DEL CORPO NAZIONALE SOCCORSO ALPINO/SPELEOLOGICO DEL CLUB ALPINO ITALIANO - ART. 1, COMMA 4, DELLA LEGGE N. 162/1992	36.551,81	154.000,00	155.000,00	191.551,81
8E1203213	CONTRIBUTO DELLO STATO A FAVORE DELLA GESTIONE DEGLI INTERVENTI ASSISTENZIALI E DI SOSTEGNO ALLE GESTIONI PREVIDENZIALI PER LA INTEGRALE COPERTURA DEGLI ONERI CONNESSI CON IL MANTENIMENTO DEL SALARIO DI CUI ALL'ART. 37 DELLA LEGGE N. 88/1989	171.149.868,05	0,00	0,00	0,00
8E1203215	CONTRIBUTO DELLO STATO A COPERTURA DEGLI ONERI DERIVANTI DALLE INDENNITA' CORRISPOSTE AI DONATORI DI MIDOLLO OSSEO - ART. 11 DELLA LEGGE N. 52/2001	0,00	325.100,00	328.100,00	328.100,00
8E1203216	CONTRIBUTI DELLO STATO A COPERTURA DEI MAGGIORI ONERI PER INDENNITA' DI DISOCCUPAZIONE AGRICOLA CON REQUISITI NORMALI AI SENSI DELL'ART. 1, COMMI 55 E 56, DELLA LEGGE N. 247/2007	0,00	152.000.000,00	152.000.000,00	152.000.000,00
8E1203218	CONTRIBUTO DELLO STATO A COPERTURA DEGLI ONERI DERIVANTI DALL'ABOLIZIONE DELLA DISCIPLINA DELL'IMPORTO MASSIMO PER I TRATTAMENTI SPECIALI DI DISOCCUPAZIONE AGRICOLA DI CUI ALL'ART. 1, COMMA 15, DEL D.L. N. 2/2006 CONVERTITO NELLA LEGGE N. 81/2006	0,00	70.000.000,00	70.000.000,00	70.000.000,00



## PREVENTIVO FINANZIARIO GESTIONALE 2020

Parte I - ENTRATE					
Codice	Denominazione	Residui Iniziali dell'anno	Previsioni di Competenza Previsioni Assestate	Previsioni Originarie Competenza	Previsioni Originarie Cassa
8E1203223	CONTRIBUTO DELLO STATO A COPERTURA DELL'ONERE PER L'ESTENSIONE AI PARTITI E AI MOVIMENTI POLITICI E ALLE LORO RISPETTIVE ARTICOLAZIONI E SEZIONI TERRITORIALI DELLE DISPOSIZIONI IN MATERIA DI TRATTAMENTO STRAORDINARIO DI INTEGRAZIONE SALARIALE E DEI RELATIVI OBBLIGHI CONTRIBUTIVI, NONCHE' DELLA DISCIPLINA IN MATERIA DI CONTRATTI DI SOLIDARIETA' - ART. 16, DEL DECRETO LEGGE 28 DICEMBRE 2013, N. 149, CONVERTITO, CON MODIFICAZIONI, DALLA LEGGE 21 FEBBRAIO 2014, N. 13	1.735.000,00	4.735.000,00	5.016.800,00	4.735.000,00
8E1203224	CONTRIBUTO DELLO STATO A COPERTURA DELL'ONERE PER L'INDENNITA' DI DISOCCUPAZIONE NASPI, CORRISPONDE A LAVORATORI DIPENDENTI NON AGRICOLI, AI SENSI DEGLI ARTICOLI DA 1 A 14, DEL DECRETO LEGISLATIVO 4 MARZO 2015, N. 22	0,00	5.412.354.700,00	5.456.799.800,00	5.456.799.800,00
8E1203226	CONTRIBUTO DELLO STATO PER LA COPERTURA DEGLI ONERI DERIVANTI DALLA RIDUZIONE DEL CONTRIBUTO STRAORDINARIO E DELLA RELATIVA CONTRIBUZIONE CORRELATA A CARICO DEI DATORI DI LAVORO, AI FINI DELL'EROGAZIONE DELL'ASSEGNO STRAORDINARIO DEI FONDI DI SOLIDARIETA' PER IL SOSTEGNO DELL'OCCUPABILITA', DELL'OCCUPAZIONE E DEL REDDITO DEL PERSONALE DEL CREDITO, DEL CREDITO COOPERATIVO E DELLE SOCIETA' DEL GRUPPO FERROVIE DELLO STATO ITALIANO - ART. 1, COMMI 234 E 235 DELLA LEGGE 11 DICEMBRE 2016, N. 232	21.389.830,00	141.389.830,00	76.688.421,00	71.389.830,00
8E1203227	CONTRIBUTO DELLO STATO A COPERTURA DEGLI ONERI PER L'EROGAZIONE DELL'INDENNITA' "APE-SOCIALE" PER I BENEFICIARI INDIVIDUATI DALLA LEGGE - ART. 1, COMMI DA 179 A 186 DELLA LEGGE 11 DICEMBRE 2016, N. 232	677.551.101,33	682.700.000,00	662.500.000,00	682.700.000,00
8E1203229	CONTRIBUTO A CARICO DELLO STATO A COPERTURA DELL'ONERE PER L'EROGAZIONE DI INDENNITA' UNA TANTUM AI LAVORATORI, COLLABORATORI, TITOLARI DI IMPRESA E PROFESSIONISTI DELLE ZONE DEL SISMA 2016 - ART. 45, COMMA 4 DEL D.L. N. 189/2016, CONVERTITO CON MODIFICAZIONI CON LEGGE N. 229/2016	200.000,00	500.000,00	0,00	200.000,00
8E1203241	CONTRIBUTO DELLO STATO A COPERTURA DEGLI ASSEGNI FAMILIARI AI COLTIVATORI DIRETTI, MEZZADRI E COLONI DI CUI ALL'ART. 2 DELLA LEGGE N. 509/1971 - ART. 14 BIS DELLA LEGGE N. 114/1974	0,00	41.316.552,00	41.316.552,00	41.316.552,00
8E1203242	CONTRIBUTO DELLO STATO A COPERTURA DELLE SPESE DI FUNZIONAMENTO CONNESSE CON ONERI PER INTERVENTI A SOSTEGNO DELLA FAMIGLIA	3.062.265,31	7.885.188,82	7.932.800,38	5.353.566,00
8E1203243	CONTRIBUTO DELLO STATO A COPERTURA DI MAGGIORI ONERI DELL'ASSEGNO PER NUCLEO FAMILIARE - ART. 3, COMMA 3, LEGGE N. 550/1995 E SUCCESSIVE DISPOSIZIONI	0,00	1.704.672.241,00	1.704.672.241,00	1.704.672.241,00
8E1203244	CONTRIBUTO DELLO STATO A FAVORE DELLA GESTIONE DEGLI INTERVENTI ASSISTENZIALI E DI SOSTEGNO ALLE GESTIONI PREVIDENZIALI PER LA INTEGRALE COPERTURA DEGLI ONERI PER INTERVENTI A SOSTEGNO DELLA FAMIGLIA DI CUI ALL'ART. 37 DELLA LEGGE N. 88/1989	7.560.750,98	962.173,28	1.581.303,72	0,00

## PREVENTIVO FINANZIARIO GESTIONALE 2020

Parte I - ENTRATE					
Codice	Denominazione	Residui Iniziali dell'anno	Previsioni di Competenza Previsioni Assestate	Previsioni Originarie Competenza	Previsioni Originarie Cassa
8E1203261	CONTRIBUTI STATO A COPERTURA DELLE PRESTAZIONI ECONOMICHE PER LA TUBERCOLOSI ART. 3, C. 14, LEGGE N. 448/1998	28.213.156,13	42.278.695,00	40.448.695,00	30.891.095,00
8E1203262	CONTRIBUTI DELLO STATO A COPERTURA DEGLI ONERI PER PRESTAZIONI DI MATERNITÀ DI CUI ALL'ART. 49, COMMI 1 E 2, LEGGE N. 488/1999	127.183.162,64	475.122.300,00	469.456.000,00	475.122.300,00
8E1203263	CONTRIBUTO DELLO STATO PER LA COPERTURA DEGLI ONERI RELATIVI A PRESTAZIONI ECONOMICHE A FAVORE DEI TUBERCOLOTICI - ART.9 DELLA LEGGE N. 88/1987	0,00	19.108.905,00	19.108.905,00	19.108.905,00
8E1203264	CONTRIBUTO DELLO STATO A COPERTURA DELLE SPESE DI FUNZIONAMENTO CONNESSE CON ONERI PER PRESTAZIONI ECONOMICHE TEMPORANEE DERIVANTI DALLA RIDUZIONE DEI CORRISPONDENTI ONERI PREVIDENZIALI	0,00	6.987.363,74	6.777.320,84	6.777.320,84
8E1203265	CONTRIBUTO DELLO STATO A FAVORE DELLA GESTIONE DEGLI INTERVENTI ASSISTENZIALI E DI SOSTEGNO ALLE GESTIONI PREVIDENZIALI PER LA INTEGRALE COPERTURA DEGLI ONERI PER PRESTAZIONI ECONOMICHE DERIVANTI DALLA RIDUZIONE DI ONERI PREVIDENZIALI DI CUI ALL'ART. 37 DELLA LEGGE N. 88/1989	5.459.757,41	1.971.692,99	1.312.606,42	0,00
8E1203281	CONTRIBUTO DELLO STATO A COPERTURA DEGLI ONERI DERIVANTI DALLA RIDUZIONE CONTRIBUTIVA A FAVORE DELLE AZIENDE E DEI LAVORATORI DEI PUBBLICI SERVIZI DI TRASPORTO ART. 1, COMMA 2, DEL D.L. N. 451/1998 CONVERTITO NELLA LEGGE N. 40/1999 E SUCCESSIVE DISPOSIZIONI	230.517.387,73	327.190.170,00	328.570.640,00	268.045.223,00
8E1203284	RIMBORSO DELLO STATO A COPERTURA DEGLI ONERI PER SGRAVI CONTRIBUTIVI NEL MEZZOGIORNO - ART. 19 DEL D.L. N. 918/1968 CONVERTITO NELLA LEGGE N. 1089/1968	2.716.486,35	200.000,00	191.000,00	0,00
8E1203287	RIMBORSO DELLO STATO DEGLI ONERI PER RIDUZIONI CONTRIBUTIVE A FAVORE DEI DATORI DI LAVORO ITALIANI OPERANTI ALL'ESTERO NEI PAESI EXTRACOMUNITARI - ART. 4, COMMA 2, LETT. A), DEL D.L. N. 317/1987 CONVERTITO NELLA LEGGE N. 398/1987	97.340.210,35	54.125.000,00	54.666.000,00	37.364.380,00
8E1203290	CONTRIBUTO DELLO STATO A COPERTURA DELLE SPESE DI FUNZIONAMENTO CONNESSE CON ONERI PER SGRAVI E ALTRE AGEVOLAZIONI CONTRIBUTIVE	0,00	30.689.232,22	29.766.701,87	29.766.701,87
8E1203291	CONTRIBUTO DELLO STATO PER LA COPERTURA PROGRESSIVA DEGLI ONERI DERIVANTI DALLE AGEVOLAZIONI CONTRIBUTIVE AI SENSI DELL'ART. 37, COMMA 5, DELLA LEGGE N. 88/1989	399.925.218,64	5.429.835.981,00	5.463.616.188,00	5.429.835.981,00
8E1203293	CONTRIBUTO DELLO STATO A COPERTURA DEGLI ONERI DERIVANTI DAGLI ESONERI CONTRIBUTIVI DI CUI ALL'ART. 1, COMMI 361 E 362, DELLA LEGGE N. 266/2005	2.515.818.406,99	3.414.799.000,00	3.496.720.000,00	2.655.573.632,00
8E1203295	RIMBORSO DELLO STATO A COPERTURA DEGLI ONERI DERIVANTI DALLE AGEVOLAZIONI CONTRIBUTIVE AI DATORI DI LAVORO AGRICOLO DI CUI ALL'ART. 11, COMMA 27, DELLA LEGGE N. 537/1993	206.668.944,81	260.000.000,00	260.000.000,00	206.000.000,00

## PREVENTIVO FINANZIARIO GESTIONALE 2020

Parte I - ENTRATE					
Codice	Denominazione	Residui Iniziali dell'anno	Previsioni di Competenza Previsioni Assestate	Previsioni Originarie Competenza	Previsioni Originarie Cassa
8E1203296	CONTRIBUTO DELLO STATO A COPERTURA DEGLI ONERI DERIVANTI DAGLI INCENTIVI ALL'OCCUPAZIONE DEI LAVORATORI ANZIANI DI CUI ALL'ART. 75 E DAGLI ESONERI CONTRIBUTIVI DI CUI ALL'ART. 120, COMMI 1 E 2, DELLA LEGGE N. 388/2000	506.409.577,42	2.814.905.000,00	2.882.435.000,00	2.783.271.078,00
8E1203300	CONTRIBUTO DELLO STATO A FAVORE DELLA GESTIONE DEGLI INTERVENTI ASSISTENZIALI E DI SOSTEGNO ALLE GESTIONI PREVIDENZIALI PER LA INTEGRALE COPERTURA DEGLI ONERI PER SGRAVI E ALTRE AGEVOLAZIONI CONTRIBUTIVE DI CUI ALL'ART. 37 DELLA LEGGE N. 88/1989	44.384.556,37	7.970.737,93	5.375.721,25	0,00
8E1203303	CONTRIBUTO DELLO STATO A COPERTURA DEGLI ONERI DERIVANTI DALLO SGRAVIO DEL CONTRIBUTO DEL FONDO DI GARANZIA EX ART. 2 DELLA LEGGE N. 297/1982 DI CUI ALL'ART. 1, COMMA 764, LETTERA A), PUNTO 2) DELLA LEGGE N. 296/2006	0,00	385.780.000,00	395.034.000,00	395.034.000,00
8E1203305	CONTRIBUTO DELLO STATO A COPERTURA DEGLI ONERI DERIVANTI DAGLI SGRAVI CONTRIBUTIVI RELATIVI A PRESTAZIONI TEMPORANEE DICUI ALL'ART. 1, COMMA 766, LETT. A), DELLA LEGGE 296/2006	0,00	528.469.000,00	541.148.000,00	541.148.000,00
8E1203308	CONTRIBUTO DELLO STATO A COPERTURA DEGLI ONERI DERIVANTI DALLE AGEVOLAZIONI CONTRIBUTIVE PER GLI APPRENDISTI ARTIGIANI E NON ARTIGIANI A FAVORE DEI DATORI DI LAVORO CON UN NUMERO DI ADDETTI PARI O INFERIORE A NOVE DI CUI ALL'ART. 1, COMMA 773, DELLA LEGGE N. 296/2006	0,00	340.000.000,00	340.000.000,00	340.000.000,00
8E1203309	CONTRIBUTO DELLO STATO A COPERTURA DEGLI ONERI DERIVANTI DALL'ESONERO DEL VERSAMENTO DEI CONTRIBUTI PREVIDENZIALI A CARICO DEI DATORI DI LAVORO, PER LE NUOVE ASSUNZIONI CON CONTRATTO DI LAVORO A TEMPO INDETERMINATO, AI SENSI DELL'ART. 1, COMMI DA 118 A 124, DELLA LEGGE 23 DICEMBRE 2014, N. 190	1.275.579.021,87	387.000.000,00	0,00	0,00
8E1203311	CONTRIBUTO DELLO STATO A COPERTURA DEGLI SGRAVI DI ONERI CONTRIBUTIVI SU QUOTE DI RETRIBUZIONE CONNESSE CON LA CONTRATTAZIONE AZIENDALE E TERRITORIALE AI SENSI DELL'ART. 1, COMMA 67, DELLA LEGGE N. 247/2007	398.103.116,00	10.844.000,00	11.000.000,00	0,00
8E1203313	CONTRIBUTO DELLO STATO A COPERTURA DEL MANCATO GETTITO CONTRIBUTIVO DELLE GESTIONI PREVIDENZIALI, DERIVANTI DALLE AGEVOLAZIONI CONTRIBUTIVE DI CUI AGLI ARTICOLI 8, COMMA 2 E 35, COMMA 9, DELLA LEGGE N. 223/1991 AI DATORI DI LAVORO CHE ASSUMONO LAVORATORI BENEFICIARI DELL'INDENNITÀ DI DISOCCUPAZIONE NON AGRICOLA CON REQUISITI NORMALI E IN MOBILITÀ, AI SENSI DELL'ART. 2, COMMA 134 PRIMO E SECONDO PERIODO, DELLA LEGGE 23 DICEMBRE 2009, N. 191	26.028,46	0,00	0,00	0,00
8E1203314	CONTRIBUTO DELLO STATO A COPERTURA DEGLI ONERI DERIVANTI DAL CONTRIBUTO A FAVORE DEI DATORI DI LAVORO CHE ASSUMONO LAVORATORI BENEFICIARI DELL'INDENNITÀ DI DISOCCUPAZIONE NON AGRICOLA, CON REQUISITI NORMALI O DEL TRATTAMENTO DI DISOCCUPAZIONE EDILE, AI SENSI DELL'ART. 2, COMMA 151, DELLA LEGGE 23 DICEMBRE 2009, N. 191	35.394,80	0,00	0,00	0,00

## PREVENTIVO FINANZIARIO GESTIONALE 2020

Parte I - ENTRATE					
Codice	Denominazione	Residui Iniziali dell'anno	Previsioni di Competenza Previsioni Assestate	Previsioni Originarie Competenza	Previsioni Originarie Cassa
8E1203318	CONTRIBUTO DELLO STATO A COPERTURA DEGLI ONERI DERIVANTI DALLE AGEVOLAZIONI CONTRIBUTIVE AI DATORI DI LAVORO, PER L'ASSUNZIONE DI LAVORATORI CON ETA' NON INFERIORE A CINQUANTA ANNI, DISOCCUPATI DA OLTRE DODICI MESI E DONNE DI QUALUNQUE ETA', AI SENSI DELL'ART. 4, COMMI 8-11, DELLA LEGGE N. 92/2012	0,00	104.033.081,00	128.712.321,00	128.712.321,00
8E1203319	CONTRIBUTO DELLO STATO A COPERTURA DELL'ONERE DERIVANTE DALL'ESONERO DAI COMPLESSIVI CONTRIBUTI PREVIDENZIALI A CARICO DEI DATORI DI LAVORO, NELLA MISURA DELL'80 PER CENTO E IN RELAZIONE AI CONDUCENTI ESERCITANTI LA PROPRIA ATTIVITA' CON VEICOLI EQUIPAGGIATI CON TACHIGRAFO DIGITALE, IN SERVIZI DI TRASPORTO INTERNAZIONALE - ART. 1, COMMA 651, DELLA LEGGE 28 DICEMBRE 2015, N. 208	21.517.444,06	0,00	0,00	0,00
8E1203320	CONTRIBUTO DELLO STATO A COPERTURA DELL'ONERE DERIVANTE DALL'ESONERO DAL VERSAMENTO DEL 40 PER CENTO DEI COMPLESSIVI CONTRIBUTI PREVIDENZIALI A CARICO DEI DATORI DI LAVORO, IN RELAZIONE ALLE NUOVE ASSUNZIONI CON CONTRATTO DI LAVORO A TEMPOINDETERMINATO, AI SENSI DELL'ART. 1, COMMI 178 E SEGUENTI, DELLA LEGGE 28 DICEMBRE 2015, N. 208	0,00	100.000.000,00	0,00	0,00
8E1203321	CONTRIBUTO DELLO STATO A COPERTURA DELL'ONERE DERIVANTE DALL'ESONERO DAL VERSAMENTO DEI COMPLESSIVI CONTRIBUTI PREVIDENZIALI A CARICO DEI DATORI DI LAVORO, IN RELAZIONE ALLE NUOVEASSUNZIONI CON CONTRATTO DI LAVORO A TEMPO INDETERMINATO - ART. 1, COMMI 308, 309 E 310 DELLA LEGGE 11 DICEMBRE 2016, N. 232	726.364,49	0,00	0,00	0,00
8E1203322	CONTRIBUTO DELLO STATO A COPERTURA DELL'ONERE DERIVANTE DALL'ESONERO DAL VERSAMENTO CONTRIBUTIVO PRESSO L'ASSICURAZIONEOBBLIGATORIA PER L'INVALIDITA', LA VECCHIAIA ED I SUPERSTITI DEI COLTIVATORI DIRETTI E DEGLI IMPRENDITORI AGRICOLI PROFESSIONALI, PER NUOVE ISCRIZIONI NELLA PREVIDENZA AGRICOLA CON ETA' INFERIORE A QUARANT'ANNI - ART. 1, COMMI 344, 345 DELLA LEGGE 11 DICEMBRE 2016, N. 232	82.551.400,19	42.000.000,00	41.700.000,00	26.400.000,00
8E1203323	CONTRIBUTO DELLO STATO A COPERTURA DELL'ONERE DERIVANTE DALL'ESONERO DAL VERSAMENTO DEI CONTRIBUTI PREVIDENZIALI A CARICO DEI DATORI DI LAVORO IN RELAZIONE ALLE NUOVE ASSUNZIONI DEI GIOVANI CON CONTRATTO DI LAVORO A TEMPO INDETERMINATO - ART.1, COMMI DA 100 A 108 E COMMI 113 E 114 DELLA LEGGE 27 DICEMBRE 2017 N.205.	0,00	1.303.730.000,00	2.129.620.000,00	2.129.620.000,00
8E1203324	CONTRIBUTO DELLO STATO A COPERTURA DELL'ONERE DERIVANTE DALL'ESONERO DEL VERSAMENTO CONTRIBUTIVO AI DATORI DI LAVORO PER L'ASSUNZIONE DI LAVORATORI CON ASSEGNO DI RICOLLOCAZIONE -ART. 1 COMMA 136 PUNTO 6 LEGGE 27 DICEMBRE 2017 N. 205	0,00	23.300.000,00	25.700.000,00	25.700.000,00

## PREVENTIVO FINANZIARIO GESTIONALE 2020

Parte I - ENTRATE					
Codice	Denominazione	Residui Iniziali dell'anno	Previsioni di Competenza Previsioni Assestate	Previsioni Originarie Competenza	Previsioni Originarie Cassa
8E1203325	CONTRIBUTO DELLO STATO A COPERTURA DEGLI SGRAVI DI ONERI CONTRIBUTIVI ALLE COOPERATIVE SOCIALI PER L'ASSUNZIONE ENTRO IL 31/12/2018 DI DONNE VITTIME DI VIOLENZA DI GENERE - ART. 1COMMA 220 LEGGE 27 DICEMBRE 2017 N. 205	0,00	1.000.000,00	1.000.000,00	1.000.000,00
8E1203326	CONTRIBUTO DELLO STATO A COPERTURA DEGLI SGRAVI DI ONERI CONTRIBUTIVI ALLE COOPERATIVE SOCIALI PER L'ASSUNZIONE ENTRO IL 31/12/2018, DI PERSONE CON PROTEZIONE INTERNAZIONALE - ART. 1 COMMA 109 LEGGE 27 DICEMBRE 2017 N. 205	0,00	500.000,00	500.000,00	500.000,00
8E1203327	CONTRIBUTO DELLO STATO A COPERTURA DELL'ONERE DERIVANTE DALLO SGRAVIO CONTRIBUTIVO A FAVORE DEI DATORI DI LAVORO PRIVATI CHE STIPULANO CONTRATTI COLLETTIVI AZIENDALI CONTENENTI MISURE DI CONCILIAZIONE TRA VITA PROFESSIONALE E VITA PRIVATA - ART. 25 DEL DECRETO LEGISLATIVO 15 GIUGNO 2015 N. 80 E DECRETO INTERMINISTERIALE DEL 12 SETTEMBRE 2017.	52.360.232,58	0,00	0,00	0,00
8E1203351	CONTRIBUTO DELLO STATO PER IL CONCORSO AGLI ONERI DERIVANTIDAI CANONI D'AFFITTO DEGLI STABILI ADIBITI A UFFICI, GIÀ DIPROPRITÀ, TRASFERITI AL "FIP - FONDO IMMOBILI PUBBLICI FONDO COMUNE DI INVESTIMENTO IMMOBILIARE DI TIPO CHIUSO" DI CUIALL'ART. 4 DEL D.L. N. 351/2001 CONVERTITO NELLA LEGGE N. 410/2001	0,00	22.370.000,00	22.500.000,00	22.500.000,00
8E1203353	CONTRIBUTO DELLO STATO A COPERTURA DEGLI ONERI DERIVANTI DAI COMPENSI AI COMPONENTI DEL COMITATO AMMINISTRATORE DELLA GESTIONE DI CUI ALL'ART. 2, COMMA 26, DELLA LEGGE N. 335/1995- ART. 58, COMMA 6, DELLA LEGGE N. 144/1999	0,00	25.823,00	25.823,00	25.823,00
8E1203355	CONTRIBUTO DELLO STATO PER LA COPERTURA DEGLI ONERI DERIVANTI DALLA ESENZIONE DELLA RETRIBUZIONE IMPONIBILE AI FINI CONTRIBUTIVI DEGLI EMOLUMENTI PER CARICHI DI FAMIGLIA - ART. 3 DELLA LEGGE N. 876/1986	0,00	10.329.138,00	10.329.138,00	10.329.138,00
8E1203356	CONTRIBUTO DELLO STATO PER LA COPERTURA DEGLI ONERI PER MINORI ENTRATE CONTRIBUTIVE DERIVANTI DALLE MODIFICHE DI ALCUNEDISPOSIZIONI CHE REGOLANO IL SETTORE DELL'ARTIGIANATO - ART. 13, C. 4, DELLA LEGGE N. 57/2001	0,00	18.592.448,00	18.592.448,00	18.592.448,00
8E1203357	CONTRIBUTO DELLO STATO A COPERTURA DELLE MINORI ENTRATE DERIVANTI DALLA GESTIONE PRESTAZIONI TEMPORANEE AI LAVORATORI DIPENDENTI PER CESSAZIONE DELL'OBBLIGO CONTRIBUTIVO PER I TRATTAMENTI DI INTEGRAZIONE SALARIALE ORDINARIA DA IMPRESE ESERCENTI PUBBLICI SERVIZI DI TRASPORTO - ART. 4, LEGGE N. 270/1988	0,00	4.131.655,00	4.131.655,00	4.131.655,00
8E1203358	CONTRIBUTO DELLO STATO A COPERTURA DEGLI ONERI DERIVANTI DALLE MINORI ENTRATE CONTRIBUTIVE DI CUI ALL'ART. 27, COMMA 2,DEL D.L. N. 669/1996 - ART. 27, COMMA 4, DEL D.L. N. 669/1996	0,00	23.240.560,00	23.240.560,00	23.240.560,00

## PREVENTIVO FINANZIARIO GESTIONALE 2020

Parte I - ENTRATE					
Codice	Denominazione	Residui Iniziali dell'anno	Previsioni di Competenza Previsioni Assestate	Previsioni Originarie Competenza	Previsioni Originarie Cassa
8E1203359	RIMBORSO DELLO STATO A CARICO DEL FONDO PER L'OCCUPAZIONE ACOPERTURA DEGLI ONERI DERIVANTI DALLE AGEVOLAZIONI CONTRIBUTIVE ALLE IMPRESE DI CUI ALL'ART. 1, COMMA 1 DELLA LEGGE N. 52/1998 E SUCCESSIVE PROROGHE E MODIFICAZIONI	0,00	46.481.121,00	46.481.121,00	46.481.121,00
8E1203361	CONTRIBUTO DELLO STATO A COPERTURA DEGLI ONERI DERIVANTI DALLA RICOSTITUZIONE NELL'A.G.O. DEI PERIODI DI LAVORO EFFETTUATI IN LIBIA ART. 4 DEL DL N. 108/1991 CONVERTITO NELLA LEGGE N. 166/1991	1.082.385,98	0,00	0,00	0,00
8E1203362	CONTRIBUTO DELLO STATO A COPERTURA DELLE SPESE DI FUNZIONAMENTO CONNESSE CON ONERI DIVERSI	0,00	170.620,49	165.491,56	165.491,56
8E1203363	CONTRIBUTO DELLO STATO A COPERTURA DEGLI ONERI DERIVANTI DARIDUZIONE DEL MINIMALE CONTRIBUTIVO - ART. 1, COMMI 2 E 9, DEL D.L. N. 338/1989 CONVERTITO NELLA LEGGE N. 389/1989	0,00	185.924.484,00	185.924.484,00	185.924.484,00
8E1203364	CONTRIBUTO DELLO STATO A COPERTURA DEGLI ONERI DERIVANTI DARIDUZIONE DELLE ENTRATE CONTRIBUTIVE - ART. 3, COMMI 1 E 2, DEL D.L. N. 318/1996 CONVERTITO NELLA LEGGE N. 402/1996	0,00	44.415.293,00	44.415.293,00	44.415.293,00
8E1203365	CONTRIBUTO DELLO STATO A COPERTURA DEGLI ONERI DERIVANTI DAL CONCORSO ALLA COPERTURA ASSICURATIVA DI PERIODI NON COPERTI DA CONTRIBUZIONE DI CUI ALL'ART. 69, COMMA 9, DELLA LEGGE N. 388/2000	0,00	18.592.448,00	18.592.448,00	18.592.448,00
8E1203368	CONTRIBUTO DELLO STATO A FAVORE DELLA GESTIONE DEGLI INTERVENTI ASSISTENZIALI E DI SOSTEGNO ALLE GESTIONI PREVIDENZIALI PER LA INTEGRALE COPERTURA DEGLI ONERI DIVERSI DI CUI ALL'ART. 37 DELLA LEGGE N. 88/1989	15.188.996,16	3.137.579,42	3.227.216,30	0,00
8E1203371	CONTRIBUTO DELLO STATO A COPERTURA DEGLI ONERI DERIVANTI DALLA DESTINAZIONE DI QUOTA PARTE DEL CONTRIBUTO PER L'ASSICURAZIONE CONTRO LA DISOCCUPAZIONE INVOLONTARIA AL FINANZIAMENTO DELLA FORMAZIONE DEI LAVORATORI DIPENDENTI DEL SETTORE AGRICOLO DI CUI ALL'ART. 1, COMMI 62, 63 E 64, DELLA LEGGE N. 247/2007	52.923.639,09	15.000.000,00	15.000.000,00	0,00
8E1203372	CONTRIBUTO DELLO STATO A COPERTURA DEGLI ONERI DEL FONDO SPECIALE DI PREVIDENZA PER GLI SPORTIVI - ART. 28, COMMA 3, DEL D.L. N. 159/2007 CONVERTITO NELLA LEGGE N. 222/2007	0,00	11.300.000,00	11.300.000,00	11.300.000,00
8E1203374	CONTRIBUTO DELLO STATO A COPERTURA DEL MANCATO GETTITO CONTRIBUTIVO DERIVANTE DALLA SOSPENSIONE DEGLI AUMENTI DELL'ALiquota DEL SETTORE AGRICOLO DI CUI ALL'ART. 3, COMMI 1 E 2, DEL D.LGS. N. 146/1997 - ART. 1, COMMA 1, DELLA LEGGE N. 81/2006	0,00	102.400.000,00	101.500.000,00	101.500.000,00



## PREVENTIVO FINANZIARIO GESTIONALE 2020

Parte I - ENTRATE					
Codice	Denominazione	Residui Iniziali dell'anno	Previsioni di Competenza Previsioni Assestate	Previsioni Originarie Competenza	Previsioni Originarie Cassa
8E1203376	CONTRIBUTO DELLO STATO PER LA COPERTURA DEL MANCATO GETTITO CONTRIBUTIVO ALLE GESTIONI DEI LAVORATORI ISCRITTI ALL'ASSICURAZIONE GENERALE OBBLIGATORIA E ALLE FORME SOSTITUTIVE, ESCLUSIVE ED ESONERATIVE, NONCHE' DEGLI ARTIGIANI, COMMERCianti, COLTIVATORI DIRETTI, MEZZADRI E COLONI E DEI LAVORATORI ISCRITTI ALLA GESTIONE SEPARATA, DI CUI ALL'ART.2, COMMA 26, DELLA LEGGE N. 335/1995, DERIVANTE DALL'ABROGAZIONE OPERATA DALL'ART.1, COMMA 39, DELLA LEGGE N. 220/2010, DELL'INCREMENTO DELLO 0,09% DELL'ALiquOTA CONTRIBUTIVA, DI CUI ALL'ART.1, COMMA 10, DELLA LEGGE N. 247/2007	0,00	462.900.000,00	462.200.000,00	462.200.000,00
8E1203377	CONTRIBUTO DELLO STATO A COPERTURA DEGLI ONERI DERIVANTI DALLE MINORI ENTRATE CONTRIBUTIVE A SEGUITO DEGLI INTERVENTI AFAVORE DELLE IMPRESE START-UP INNOVATIVE E DEGLI INCUBATORICERTIFICATI, DI CUI ALL'ART. 27, DEL DECRETO LEGGE 18 OTTOBRE 2012, N. 179, CONVERTITO, CON MODIFICAZIONI, DALLA LEGGE 17 DICEMBRE 2012, N. 221	0,00	50.500.000,00	50.500.000,00	50.500.000,00
8E1203378	RIMBORSO DALLO STATO A COPERTURA DELLE MINORI ENTRATE CONTRIBUTIVE DELLE GESTIONI PREVIDENZIALI, DERIVANTI DALL'ESCLUSIONE, PER L'ANNO 2014, DELL'INDENNITA' DI VOLO DALLA BASE IMPONIBILE AI FINI CONTRIBUTIVI, IN APPLICAZIONE DELL'ART. 13, COMMI 19 E 20, DEL DECRETO LEGGE 23 DICEMBRE 2013, N. 145	39.031.956,21	0,00	0,00	0,00
8E1203379	CONTRIBUTO DELLO STATO A COPERTURA DEGLI ONERI DERIVANTI DALLA MANCATA APPLICAZIONE DEL LIVELLO MINIMO IMPONIBILE PREVISTO AI FINI DEL VERSAMENTO DEI CONTRIBUTI PREVIDENZIALI, AI SENSI DELL'ART. 1, COMMI DA 76 A 84, DELLA LEGGE 23 DICEMBRE 2014, N. 190	0,00	352.990.300,00	362.179.200,00	362.179.200,00
8E1203381	CONTRIBUTO DELLO STATO PER LA COPERTURA DEL MANCATO GETTITO CONTRIBUTIVO DERIVANTE DALLA CONFERMA, ANCHE PER L'ANNO 2016, DELL'ALiquOTA CONTRIBUTIVA DI CUI ALL'ART. 79, DELLA LEGGE N. 247/2007 E SUCCESSIVE MODIFICAZIONI, IN MISURA PARI AL 27 PER CENTO, IN RELAZIONE AI LAVORATORI AUTONOMI, TITOLARI DI POSIZIONE FISCALE AI FINI DELL'IMPOSTA SUL VALORE AGGIUNTO, ISCRITTI ALLA GESTIONE SEPARATA DI CUI ALL'ART. 2, COMMA 26, DELLA LEGGE N. 335/1995 - ART. 1, COMMA 203, DELLA LEGGE 28 DICEMBRE 2015, N. 208	400.000.000,00	370.000.000,00	377.000.000,00	370.000.000,00
8E1203400	CONTRIBUTO DELLO STATO A COPERTURA DEGLI ONERI PER PRESTAZIONI (PENSIONI, ASSEGNI E INDENNITA') A FAVORE DEGLI INVALIDI CIVILI DI CUI ALL'ART. 130 DEL D.L. N. 112/1998	243.296.593,20	18.078.966.456,86	18.280.469.078,62	18.078.966.456,86
8E1203401	CONTRIBUTO DELLO STATO A COPERTURA DEGLI ONERI PENSIONISTICI DERIVANTI DALLA CORRESPONSIONE DI UN IMPORTO AGGIUNTIVO A FAVORE DEI TITOLARI DI PENSIONE AL TRATTAMENTO MINIMO, DI CUI ALL'ART.70, COMMA 7, DELLA LEGGE N. 388/2000	0,00	47.439.259,00	42.219.982,00	42.219.982,00

## PREVENTIVO FINANZIARIO GESTIONALE 2020

Parte I - ENTRATE					
Codice	Denominazione	Residui Iniziali dell'anno	Previsioni di Competenza Previsioni Assestate	Previsioni Originarie Competenza	Previsioni Originarie Cassa
8E1203415	RIMBORSO DELLO STATO DI ONERI DERIVANTI DA ASSEGNI A NUCLEIFAMILIARI CONCESSI DAI COMUNI - ART. 65, DELLA LEGGE N. 448/1998 E SUCCESSIVE MODIFICAZIONI E ART. 13, DELLA LEGGE N. 97/2013 E ART. 1, COMMA 130 DELLA LEGGE N. 190/2014	102.622.907,46	375.593.100,00	381.227.500,00	364.366.574,00
8E1203416	RIMBORSO DELLO STATO DELLE PRESTAZIONI ECONOMICHE PER ONERIDERIVANTI DALL'ASSEGNO DI MATERNITÀ AI SENSI DELL'ART. 66 DELLA LEGGE N. 448/1998 E DELL'ART. 49, COMMA 12, DELLA LEGGEN. 488/1999 - ART. 50 DELLA LEGGE N. 144/1999	0,00	204.746.300,00	204.704.300,00	204.704.300,00
8E1203417	RIMBORSO DA PARTE DELLO STATO DELL'ASSEGNO DI MATERNITÀ DI CUI ALL'ART. 49, COMMI 8 E 9, LEGGE N. 488/1999	5.760.037,06	1.191.000,00	1.185.000,00	0,00
8E1203418	RIMBORSO DELLO STATO A COPERTURA DEGLI ONERI PER L'ASSISTENZA AI PORTATORI DI HANDICAP DI CUI ALL' ARTICOLO 33 DELLA LEGGE N. 104/1992 E AGLI ARTICOLI 19 E 20 DELLA LEGGE N. 53/2000. ART. 42, COMMA SESTO, LETTERA O)DELLA LEGGE N. 104/1992 E ART. 21 DELLA LEGGE N. 53/2000.	1.501.966.782,00	1.059.937.000,00	1.081.137.000,00	863.183.381,00
8E1203420	CONTRIBUTO DELLO STATO A COPERTURA DEGLI ONERI PER L'ASSISTENZA AI PORTATORI DI HANDICAP - ART. 80, COMMA 2, DELLA LEGGE N. 388/2000	1.542.674.870,43	590.893.500,00	608.620.500,00	146.739.562,00
8E1203421	CONTRIBUTO DELLO STATO A COPERTURA DEGLI ONERI DERIVANTI DALLE PRESTAZIONI A SOSTEGNO DELLA MATERNITÀ E DELLA PATERNITÀDI CUI ALL'ART. 21 DELLA LEGGE N. 53/2000 E SUCCESSIVE DISPOSIZIONI	0,00	263.367.144,00	286.659.769,00	286.659.769,00
8E1203423	CONTRIBUTO DELLO STATO A COPERTURA DELL'INDENNITA' GIORNALIERA CORRISPONTE AL PADRE LAVORATORE DIPENDENTE, PER IL PERIODO DI ASTENSIONE OBBLIGATORIA (1 GIORNO) O FACOLTATIVA (2 GIORNI) DAL LAVORO ENTRO I 5 MESI DALLA NASCITA DEL FIGLIO, AISENSI DELL'ART. 4, COMMA 24, LETT. A), DELLA LEGGE N. 92/2012	0,00	62.400.000,00	0,00	0,00
8E1203425	CONTRIBUTO DELLO STATO AL FINE DI INCENTIVARE LA NATALITA' E CONTRIBUIRE ALLE SPESE PER IL SUO SOSTEGNO - ART. 1, COMMIDA 125 A 129 DELLA LEGGE 23 DICEMBRE 2014, N. 190 - ART. 1,COMMI 248 E 249 DELLA LEGGE 27 DICEMBRE 2017, N. 205.	46.468.024,05	1.027.133.800,00	441.060.900,00	441.060.900,00
8E1203430	CONTRIBUTO DELLO STATO A COPERTURA DELL'ONERE PER IL CONGEDO INDENNIZZATO A FAVORE DELLE DONNE VITTIME DI VIOLENZA DI GENERE, AI SENSI DELL'ART. 24, DEL DECRETO LEGISLATIVO 15 GIUGNO 2015, N. 80	0,00	1.329.000,00	1.329.000,00	1.329.000,00
8E1203431	CONTRIBUTO DELLO STATO A COPERTURA DELL'ONERE PER LA CORRESPONSIONE DEL PREMIO ALLA NASCITA O ALL'ADOZIONE DI MINORE - ART. 1, COMMA 353, DELLA LEGGE 11 DICEMBRE 2016, N. 232	13.998.184,01	391.884.800,00	391.884.800,00	391.884.800,00
8E1203432	CONTRIBUTO DELLO STATO A COPERTURA DELL'ONERE PER IL PAGAMENTO DI RETTE PER LA FREQUENZA DI ASILI NIDO OVVERO PER ALTREFORME DI SUPPORTO AI BAMBINI AL DI SOTTO DEI TRE ANNI AFFETTI DA GRAVI PATOLOGIE CRONICHE - ART. 1, COMMA 355, DELLA LEGGE 11 DICEMBRE 2016, N. 232	0,00	299.932.800,00	329.926.100,00	329.926.100,00

## PREVENTIVO FINANZIARIO GESTIONALE 2020

Parte I - ENTRATE					
Codice	Denominazione	Residui Iniziali dell'anno	Previsioni di Competenza Previsioni Assestate	Previsioni Originarie Competenza	Previsioni Originarie Cassa
8E1203433	CONTRIBUTO DELLO STATO A COPERTURA DEGLI ONERI RELATIVI AI TRATTAMENTI ECONOMICI PER CONGEDO PARENTALE A FAVORE DEI LAVORATORI E DELLE LAVORATRICI ISCRITTI ALLA GESTIONE SEPARATA DI CUI ALL'ART.2, COMMA 26, DELLA LEGGE 8 AGOSTO 1995 N.335,ART.8 COMMA 4, LEGGE N.81/2017	0,00	780.000,00	900.000,00	900.000,00
8E1203475	CONTRIBUTO DELLO STATO A COPERTURA DEGLI ONERI DERIVANTI DASGRAVI CONTRIBUTIVI ALLE AZIENDE CHE ASSUMONO LAVORATORI A TEMPO DETERMINATO AI SENSI DELL' ART. 10 DELLA LEGGE N. 53/2000	141.366.055,59	33.222.000,00	32.558.000,00	0,00
8E1203476	CONTRIBUTO DELLO STATO A COPERTURA DEGLI ONERI DERIVANTI DASGRAVI CONTRIBUTIVI AI LAVORATORI AI SENSI DELL'ART. 1, COMMA 188 DELLA LEGGE DEL 27 DICEMBRE 2006, N. 296	0,00	15.000.000,00	15.000.000,00	15.000.000,00
8E1203477	CONTRIBUTO DELLO STATO A COPERTURA DELL'ONERE PER L'INCENTIVO AI DATORI DI LAVORO, PER L'ASSUZIONE DI LAVORATORI DISABILI CON CAPACITA' LAVORATIVE RIDOTTE, AI SENSI DELL'ART. 13, DELLA LEGGE 12 MARZO 1999, N. 68, COME MODIFICATO DALL'ART. 10, DEL DECRETO LEGISLATIVO 14 SETTEMBRE 2015, N. 151	0,00	20.000.000,00	20.000.000,00	20.000.000,00
8E1203490	CONTRIBUTO DELLO STATO A COPERTURA DEGLI ONERI DERIVANTI DALL'INDENNITÀ ANNUALE A FAVORE DEI LAVORATORI AFFETTI DA TALASSEMIA E DREPANOCITOSI DI CUI ALL'ART. 39, COMMI 1 E 2, DELLA LEGGE N. 448/2001 E SUCCESSIVE MODIFICAZIONI	0,00	7.598.011,00	7.598.011,00	7.598.011,00
8E1203499	CONTRIBUTO DELLO STATO PER IL RICONOSCIMENTO ECONOMICO DEL REDDITO DI CITTADINANZA E DELLA PENSIONE DI CITTADINANZA - ART. 12, COMMI 1 E 2 DEL DECRETO LEGGE DEL 28 GENNAIO 2019, N. 4	0,00	4.419.400.000,00	7.166.900.000,00	7.166.900.000,00
8E1203516	CONTRIBUTO DELLO STATO A COPERTURA DEGLI ONERI DERIVANTI DALL'EROGAZIONE DELL'INCENTIVO STRAORDINARIO AI DATORI DI LAVORO PER LA CREAZIONE DI RAPPORTI DI LAVORO STABILI O DI DURATA AMPIA, IN FAVORE DI UOMINI UNDER 30 E DONNE DI QUALSIASI ETA', AI SENSI DEL DECRETO DEL MINISTERO DEL LAVORO E DELLE POLITICHE SOCIALI DEL 5 OTTOBRE 2012 E DELL'ART. 24, COMMA 27, DEL DECRETO LEGGE 6 DICEMBRE 2011, N. 201, CONVERTITO, CONMODIFICAZIONI, NELLA LEGGE 22 DICEMBRE 2011, N. 214	3.944.448,92	0,00	0,00	0,00
8E1203517	CONTRIBUTO DELLO STATO A COPERTURA DELL'ONERE PER L'INCENTIVO AI DATORI DI LAVORO CHE ASSUMONO A TEMPO PIENO E INDETERMINATO LAVORATORI BENEFICIARI DELL'ASpi, AI SENSI DELL'ART. 2, COMMA 10-BIS, DELLA LEGGE 28 GIUGNO 2012, N. 92, INTRODOTTI DALL'ART. 7, COMMA 5, LETTERA B), DEL DECRETO LEGGE N. 76/2013, CONVERTITO, CON MODIFICAZIONI, DALLA LEGGE 9 AGOSTO 2013, N. 99	12.167.271,91	5.500.000,00	0,00	0,00
8E1203530	CONTRIBUTO DELLO STATO PER LA COPERTURA DEL MANCATO GETTITOCONTRIBUTIVO DI CUI ALL'ART. 2, COMMI 31 E 34 DELLA LEGGE 28 GIUGNO 2012, N. 92 - ART. 1, COMMA 164 DELLA LEGGE 11 DICEMBRE 2016, N. 232	0,00	38.000.000,00	38.000.000,00	38.000.000,00

## PREVENTIVO FINANZIARIO GESTIONALE 2020

Parte I - ENTRATE					
Codice	Denominazione	Residui Iniziali dell'anno	Previsioni di Competenza Previsioni Assestate	Previsioni Originarie Competenza	Previsioni Originarie Cassa
8E1203531	TRASFERIMENTO DALLO STATO DEL CONTRIBUTO A COPERTURA DELL'ONERE PER LA RESTITUZIONE DEL CONTRIBUTO ADDIZIONALE SUI CONTRATTI A TEMPO DETERMINATO, IN CASO DI TRASFORMAZIONE A TEMPO INDETERMINATO - ART. 1, C. 135, LEGGE 147/2013	0,00	97.000.000,00	0,00	0,00
8E1203565	CONTRIBUTO DELLO STATO DA PORRE A CARICO DEL FONDO PER L'OCCUPAZIONE PER GLI ONERI DERIVANTI DALL'ESTENSIONE DELLA MOBILITÀ E DEI TRATTAMENTI SPECIALI DI DISOCCUPAZIONE EDILE AI SOCI DI COOPERATIVE ART. 24, C. 4, DELLA LEGGE N. 196/1997	1.417.582,00	35.417.582,00	35.417.582,00	34.417.582,00
8E1203574	CONTRIBUTO DELLO STATO A CARICO DEL FONDO PER L'OCCUPAZIONE PER LA COPERTURA DEGLI ONERI DERIVANTI DAGLI ASSEGNI DI UTILIZZO PER PRESTAZIONI IN ATTIVITÀ SOCIALMENTE UTILI E DAI RELATIVI COSTI DI GESTIONE PER PERIODI A PARTIRE DAL 1° LUGLIO 2001	5.156.400,00	35.156.400,00	33.399.100,00	35.156.400,00
8E1203589	CONTRIBUTO DELLO STATO (FONDO SPECIALE PER L'OCCUPAZIONE E LA FORMAZIONE) A COPERTURA DEGLI ONERI DERIVANTI DALLA CONCESSIONE IN DEROGA E DALLA PROROGA DEI TRATTAMENTI DI INTEGRAZIONE SALARIALE STRAORDINARIA, DEI TRATTAMENTI DI MOBILITÀ EDI DISOCCUPAZIONE SPECIALE DI CUI ALL'ART. 3, COMMA 137, DELLA LEGGE N. 350/2003 E SUCCESSIVE DISPOSIZIONI MODIFICATIVE ED INTEGRATIVE	20.000.000,00	50.000.000,00	0,00	20.000.000,00
8E1203590	CONTRIBUTO DELLO STATO (FONDO PER L'OCCUPAZIONE) A COPERTURA DEGLI ONERI DERIVANTI DALL'INDENNITÀ AI LAVORATORI PORTUALI ADDETTI ALLE PRESTAZIONI DI LAVORO TEMPORANEO DI CUI ALL'ART. 1, COMMA 85, DELLA LEGGE N. 247/2007 - ART. 1, COMMA 86, DELLA LEGGE N. 247/2007 E ART. 19, COMMA 12, DEL D.L. N. 185/2008 CONVERTITO NELLA LEGGE N. 2/2009	0,00	19.638.927,44	24.014.500,00	24.014.500,00
8E1203605	CONTRIBUTO DELLO STATO A COPERTURA DELL'ONERE PER L'EROGAZIONE DELL'INDENNITÀ DI TIROCINIO NELL'AMBITO DEL PIANO ITALIANO DI ATTUAZIONE DELLA C.D. "GARANZIA GIOVANI", DI CUI ALL'ART. 3, COMMA 1, LETTERA C), DEL DECRETO LEGGE N. 76/2013, CONVERTITO, CON MODIFICAZIONI, DALLA LEGGE N. 99/2013	35.503.770,97	0,00	0,00	3.000.000,00
8E1203606	CONTRIBUTO DELLO STATO PER LA COPERTURA DEGLI ONERI DERIVANTI DALLE MISURE DI SOSTEGNO AL REDDITO PER I LAVORATORI DIPENDENTI DELLE IMPRESE DEL SETTORE "CALL-CENTER" - ART. 44, COMMA 7, DEL DECRETO LEGISLATIVO 14 SETTEMBRE 2015 N. 148, E ART. 1, COMMA 240, LETTERA D) DELLA LEGGE 11 DICEMBRE 2016, N. 232	5.000.000,00	20.000.000,00	0,00	5.000.000,00
8E1203610	CONTRIBUTO DELLO STATO A COPERTURA DEGLI ONERI RELATIVI ALLE PRESTAZIONI DI INTEGRAZIONE SALARIALE ED ALLA CONTRIBUZIONE FIGURATIVA A FAVORE DEI LAVORATORI DEL SETTORE PRIVATO, COMPRESO QUELLO AGRICOLO, APPARTENENTI ALLE REGIONI ABRUZZO, LAZIO, MARCHE ED UMBRIA COLPITE DAGLI EVENTI SISMICI DEL 2016- ART. 45, COMMA 1, D.L. 189/2016, CONVERTITO DALLA LEGGE N. 229/2016	800.000,00	800.000,00	0,00	800.000,00

## PREVENTIVO FINANZIARIO GESTIONALE 2020

Parte I - ENTRATE					
Codice	Denominazione	Residui Iniziali dell'anno	Previsioni di Competenza Previsioni Assestate	Previsioni Originarie Competenza	Previsioni Originarie Cassa
8E1203611	CONTRIBUTO DELLO STATO A COPERTURA DEGLI ONERI RELATIVI AI TRATTAMENTI STRAORDINARI DI INTEGRAZIONE SALARIALE CONSEGUENTI AD ACCORDI GIA' CONCLUSI E SOTTOSCRITTI, RIGUARDANTI CASIDI RILEVANTE INTERESSE STRATEGICO PER L'ECONOMIA NAZIONALE - ART.42, COMMA 3, D.LGS.148/2015	3.000.000,00	25.000.000,00	0,00	3.000.000,00
8E1203612	CONTRIBUTO DELLO STATO A COPERTURA DEGLI ONERI RELATIVI ALLA PROROGA DEGLI INTERVENTI DI INTEGRAZIONE SALARIALE A CONCLUSIONE DEI PROGRAMMI DI CRISI AZIENDALE - ART.21 C.4,DLGS N.148/2015	53.000,00	253.000,00	0,00	53.000,00
8E1203613	CONTRIBUTO DELLO STATO A COPERTURA DEGLI ONERI RELATIVI ALLE PRESTAZIONI DI CASSA INTEGRAZIONE GUADAGNI STRAORDINARIA EDI MOBILITA'DELLE IMPRESE OPERANTI IN AREA DI CRISI INDUSTRIALE COMPLESSA - ART.44, COMMA 11-BIS, D.LGS 148/2015 - ART.53 TER DEL DECRETO LEGGE N.50 DEL 24 APRILE 2017 CONVERTITO CON LEGGE N.96 DEL 21 GIUGNO 2017	43.000.000,00	123.000.000,00	20.000.000,00	53.000.000,00
8E1203614	CONTRIBUTO DELLO STATO A COPERTURA DEGLI ONERI RELATIVI ALLE PRESTAZIONI FINALIZZATE AD AZIONI DI POLITICA ATTIVA PER IL LAVORO AVVIATE DALLE REGIONI E DALLE PROVINCE AUTONOME -ART.44, COMMA 6BIS, DEL DECRETO LEGISLATIVO N.148/2015	16.589.000,00	31.589.000,00	0,00	16.589.000,00
8E1203615	CONTRIBUTO DELLO STATO A COPERTURA DEGLI ONERI PER LA PROROGA DEL PERIODO DI CASSA INTEGRAZIONE GUADAGNI STRAORDINARIA PER RIORGANIZZAZIONE O CRISI AZIENDALE - ART.22 BIS DEL D.LGS.N. 148/2015 ,INTRODOTTO DALL'ART.1,C.133,LEGGE 27 DICEMBRE 2017, N.205	2.320.000,00	17.320.000,00	50.000.000,00	32.320.000,00
8E1203616	CONTRIBUTO DELLO STATO A COPERTURA DEGLI ONERI PER LA PROROGA DEL PERIODO DI CASSA INTEGRAZIONE GUADAGNI STRAORDINARIA A FAVORE DEI DIPENDENTI DELL'ILVA - ART.1 COMMA 1167 DELLA LEGGE DEL 27 DICEMBRE 2017, N.205	0,00	35.000.000,00	0,00	0,00
8E1203617	CONTRIBUTO DELLO STATO PER IL TRATTAMENTO STRAORDINARIO DI INTEGRAZIONE SALARIALE PER CRISI AZIENDALE NEL CASO DI CESSAZIONE DELL'ATTIVITA' PRODUTTIVA ART. 44 D.L. 109/2018	0,00	28.453.000,00	28.453.000,00	28.453.000,00
8E1203618	CONTRIBUTO DELLO STATO PER LO SPECIFICO TRATTAMENTO DI SOSTEGNO AL REDDITO AI LAVORATORI SOSPESI DAL LAVORO O IMPIEGATI A ORARIO RIDOTTO PER INDENNITA' RICONOSCIUTE AI LAVORATORI IN STATO DI DISOCCUPAZIONE NEL CASO DI AZIENDE SEQUESTRE E CONFISCATE SOTTOPOSTE AD AMMINISTRAZIONE GIUDIZIARIA - ART.1 E 2 D.LGS. N.72/2018	0,00	7.000.000,00	6.000.000,00	6.000.000,00
8E1203619	CONTRIBUTO DELLO STATO A COPERTURA DEGLI ONERI RELATIVI ALLE PRESTAZIONI A FAVORE DEI LAVORATORI DIPENDENTI DEL SETTORE PRIVATO, COMPRESI GLI AGRICOLI E GLI AUTONOMI, CHE ABBIANO SOSPESO L'ATTIVITA' PER GLI EVENTI RELATIVI AL CROLLO DEL PONTE DI GENOVA - ART.4 TER, COMMI 1-2 DECRETO LEGGE DEL 28 SETTEMBRE 2018, N. 109 CONVERTITO CON MODIFICAZIONI DALLA LEGGE DEL 16 NOVEMBRE 2018, N. 130	0,00	30.000.000,00	0,00	0,00

## PREVENTIVO FINANZIARIO GESTIONALE 2020

Parte I - ENTRATE					
Codice	Denominazione	Residui Iniziali dell'anno	Previsioni di Competenza Previsioni Assestate	Previsioni Originarie Competenza	Previsioni Originarie Cassa
8E1203620	CONTRIBUTO DELLO STATO A COPERTURA DEGLI ONERI DERIVANTI DAL CONTRATTO DI ESPANSIONE PER I LAVORATORI CON UNA RIDUZIONE ORARIA - ART. 26-QUATER COMMA 7 DEL DECRETO-LEGGE 30 APRILE 2019, N. 34, CONVERTITO DALLA LEGGE 28 GIUGNO 2019, N. 58.	0,00	0,00	47.500.000,00	47.500.000,00
8E1203711	RIMBORSO DELLO STATO A CARICO DEL FONDO PER L'OCCUPAZIONE A COPERTURA DEGLI ONERI DERIVANTI DALLE AGEVOLAZIONI CONTRIBUTIVE ALLE IMPRESE DI CUI ALL'ART. 1, COMMA 1, DELLA LEGGE N.52/1998 E SUCCESSIVE PROROGHE E MODIFICAZIONI	823.467,64	0,00	0,00	0,00
8E1203712	CONTRIBUTO DELLO STATO A CARICO DEL FONDO PER L'OCCUPAZIONE A COPERTURA DEGLI SGRAVI CONTRIBUTIVI CONCESSI CON I CONTRATTI DI SOLIDARIETA' DI CUI ALL'ART. 6, COMMA 4, DEL D.L. N. 510/1996 CONVERTITO NELLA LEGGE N. 608/1996 E ALL'ART. 5, COMMA 1, DEL DECRETO LEGGE 20 MARZO 2014, N. 34, CONVERTITO CON MODIFICAZIONI DALLA LEGGE 16 MAGGIO 2014, N. 78	13.924.437,75	15.000.000,00	0,00	0,00
8E1203719	CONTRIBUTO DELLO STATO (FONDO PER L'OCCUPAZIONE) A COPERTURA DEGLI ONERI DERIVANTI DALLE AGEVOLAZIONI CONTRIBUTIVE A FAVORE DEI DATORI DI LAVORO CHE ASSUMONO LAVORATORI PROVENIENTI DA IMPRESE AMMESSE ALLA PROCEDURA DI AMMINISTRAZIONE STRAORDINARIA DI CUI ALL'ART. 1, COMMA 13, DEL D.L. N. 134/2008 CONVERTITO NELLA LEGGE N. 166/2008 E DA IMPRESE OPERANTI NEL SETTORE DEL TRASPORTO AEREO DI CUI ALL'ART. 1-BIS, COMMA 2, DEL D.L. N. 249/2004 CONVERTITO NELLA LEGGE N. 291/2004	473.249,21	0,00	0,00	0,00
8E1203721	Contributo dello Stato (Fondo Occupazione) a copertura degli oneri derivanti dal contributo ai datori di lavoro che assumono lavoratori destinatari di ammortizzatori sociali in deroga ai sensi dell'art 7-ter, comma 7, della legge n. 33 del 9 aprile 2009	52.821,56	0,00	0,00	0,00
8E1203724	CONTRIBUTO DELLO STATO A COPERTURA DELL'ONERE PER L'INCENTIVO AI DATORI DI LAVORO, PER L'ASSUNZIONE DI GIOVANI AMMESSI AL "PROGRAMMA OPERATIVO NAZIONALE PER L'ATTUAZIONE DELL'INIZIATIVA EUROPEA PER L'OCCUPAZIONE DEI GIOVANI" ("PROGRAMMA GARANZIA GIOVANI") - DECRETO DIRETTORIALE DEL MINISTERO DEL LAVORO E DELLE POLITICHE SOCIALI N. 1709 DELL'8 AGOSTO 2014 E N. 63 DEL 2 DICEMBRE 2014 E DECRETO DIRETTORIALE DEL MINISTERO DEL LAVORO E DELLE POLITICHE SOCIALI N. 16 DEL 3 FEBBRAIO 2016 MODIFICATO DAL DECRETO DIRETTORIALE N. 79 DELL'08 APRILE 2016	176.211.639,40	0,00	0,00	0,00
8E1203725	CONTRIBUTO DELLO STATO A COPERTURA DELL'ONERE PER L'INCENTIVO AI DATORI DI LAVORO PER L'ASSUNZIONE DI GIOVANI AMMESSI AL "PROGRAMMA OPERATIVO NAZIONALE INIZIATIVA OCCUPAZIONE GIOVANI" ("PROGRAMMA GARANZIA GIOVANI") - DECRETO DIRETTORIALE DEL MINISTERO DEL LAVORO E DELLE POLITICHE SOCIALI N. 394 DEL 2 DICEMBRE 2016 MODIFICATO DAL DECRETO DIRETTORIALE N. 454 DEL 19 DICEMBRE 2016	109.999.997,40	110.000.000,00	0,00	0,00



## PREVENTIVO FINANZIARIO GESTIONALE 2020

Parte I - ENTRATE					
Codice	Denominazione	Residui Iniziali dell'anno	Previsioni di Competenza Previsioni Assestate	Previsioni Originarie Competenza	Previsioni Originarie Cassa
8E1203726	CONTRIBUTO DELLO STATO A COPERTURA DELL'ONERE PER L'INCENTIVO AI DATORI DI LAVORO PER L'ASSUNZIONE DI PERSONE DISOCCUPATE AI SENSI DELL'ART. 19 DEL D.LGS N. 150/2015 PER FAVORIRE L'OCCUPAZIONE NELLE REGIONI "MENO SVILUPPATE" O "IN TRANSIZIONE" - DECRETO DIRETTORIALE DEL MINISTERO DEL LAVORO E DELLE POLITICHE SOCIALI N. 367 DEL 16 NOVEMBRE 2016 MODIFICATO DAL DECRETO DIRETTORIALE N. 18719 DEL 15 DICEMBRE 2016	680.000.000,00	680.000.000,00	680.000.000,00	680.000.000,00
8E1203727	CONTRIBUTO DELLO STATO A COPERTURA DEGLI ONERI DERIVANTI DALL'ESONERO DAL VERSAMENTO DEI COMPLESSIVI CONTRIBUTI PREVIDENZIALI, A CARICO DEI DATORI DI LAVORO, IN RELAZIONE ALLE NUOVE ASSUNZIONI CON CONTRATTO DI LAVORO A TEMPO INDETERMINATO - ART. 1, COMMA 717 DELLA LEGGE 30 DICEMBRE 2018, N. 145	0,00	50.000.000,00	20.000.000,00	20.000.000,00
8E1203735	CONTRIBUTO A CARICO DEL FONDO PER L'OCCUPAZIONE A COPERTURA DEGLI ONERI DERIVANTI DALLA RIDUZIONE DELLA RETRIBUZIONE IMPONIBILE PREVISTA DAI CONTRATTI DI RIALLINEAMENTO - ART. 23 DELLA LEGGE N. 196/1997	0,00	5.000.000,00	5.000.000,00	5.000.000,00
8E1203751	CONTRIBUTO DELLO STATO PER LA COPERTURA DEL DISAVANZO DI GESTIONE DEL FONDO DI PREVIDENZA DEGLI ADDETTI DELLE ABOLITE IMPOSTE DI CONSUMO - ART. 17, D.P.R. N. 649/1972	231.135.957,00	126.988.719,64	121.814.951,91	126.988.719,64
8E1203752	CONTRIBUTO DELLO STATO A COPERTURA DEGLI ONERI PER IL PERSONALE DELLE FERROVIE DELLO STATO S.P.A. TRASFERITO ALL'INPS DI CUI ALL'ART. 43, COMMA 5, DELLA LEGGE N. 488/1999	0,00	10.329.137,98	10.329.137,98	10.329.137,98
8E1203753	CONTRIBUTI DELLO STATO A COPERTURA DEGLI ONERI DERIVANTI DAL TRASFERIMENTO ALL'ISTITUTO DELLE FUNZIONI RESIDUATE ALLO STATO STESSO IN MATERIA DI INVALIDITA' CIVILE AI SENSI DELL'ART. 10 DEL D.L. N. 203/2005 CONVERTITO NELLA LEGGE N. 248/2005	0,00	25.100.000,00	25.100.000,00	25.100.000,00
8E1203757	DOTAZIONE INIZIALE DEL FONDO DI GARANZIA PER L'ANTICIPO TFS/TFR - ART. 23, COMMA 3, DEL DECRETO LEGGE 28 GENNAIO 2019, N. 4 CONVERTITO, CON MODIFICAZIONI, DALLA LEGGE 28 MARZO 2019, N. 26	0,00	0,00	75.000.000,00	75.000.000,00
8E1203770	RIMBORSO DELLO STATO PER LA MAGGIORE ANZIANITA' DI SERVIZIO ATTRIBUITA AL PERSONALE DIMISSIONARIO ISCRITTO AL FONDO DI PREVIDENZA AGLI ADDETTI ALLE ABOLITE IMPOSTE DI CONSUMO ART. 23 DEL D.P.R. 649/1972	0,00	925.094,00	856.193,00	856.193,00
8E1203771	RIMBORSO DELLO STATO DELLE MAGGIORAZIONI DEL TRATTAMENTO PENSIONISTICO PER GLI EX COMBATTENTI - ART. 6 DELLA LEGGE N. 140/85 E ART. 6 DELLA LEGGE N. 544/88	104.840.916,53	104.839.928,00	92.182.054,00	104.839.928,00
8E1203773	CONTRIBUTO DELLO STATO PER LA COPERTURA DEL DISAVANZO DI GESTIONE DEL FONDO DI PREVIDENZA PER IL PERSONALE DEL CONSORZIO AUTONOMO DEL PORTO DI GENOVA E DELL'ENTE AUTONOMO DEL PORTO DI TRIESTE - ART. 13, COMMA 2, LETT. B), DEL D.L. N. 873/86 CONVERTITO NELLA LEGGE N. 26/1987	69.633.363,38	36.873.980,85	36.115.302,21	36.873.980,85

## PREVENTIVO FINANZIARIO GESTIONALE 2020

Parte I - ENTRATE					
Codice	Denominazione	Residui Iniziali dell'anno	Previsioni di Competenza Previsioni Assestate	Previsioni Originarie Competenza	Previsioni Originarie Cassa
8E1203774	CONTRIBUTO DELLO STATO A COPERTURA DEL DISAVANZO DEL FONDO SPECIALE PER I TRATTAMENTI PENSIONISTICI A FAVORE DEL PERSONALE DELLE FERROVIE DELLO STATO S.P.A. - ART. 43, COMMA 3, DELLA LEGGE N. 488/1999	666.003.918,79	4.258.339.850,28	4.314.071.407,47	4.100.000.000,00
8E1203777	CONTRIBUTO DELLO STATO A COPERTURA DEGLI ONERI PENSIONISTICI RELATIVI AL PERSONALE DELL'AMMINISTRAZIONE DELLE POSTE E DELLE TELECOMUNICAZIONI GIA' IN QUIESCENZA ALLA DATA DEL 31 LUGLIO 1994 - ART. 6, COMMI 5 E 7 DEL D.L. N. 487/1993 CONVERTITO NELLA LEGGE N. 71/1994	938.099.130,34	833.811.042,00	854.149.496,00	833.811.042,00
8E1203779	CONTRIBUTO DELLO STATO A COPERTURA DELL'ONERE DERIVANTE DAI MIGLIORAMENTI DELLE PENSIONI DEL SETTORE PUBBLICO, DI CUI ALL'ART. 5, DELLA LEGGE N. 544/1988	0,00	1.456.000,00	1.485.000,00	1.485.000,00
8E1203780	RIMBORSO DELLO STATO A COPERTURA DEGLI ONERI RELATIVI ALLA GESTIONE DIPENDENTI PUBBLICI, DERIVANTI DAI BENEFICI PENSIONISTICI A FAVORE DEI NON VEDENTI DI CUI ALL'ART. 9 DELLA LEGGE N. 113/1985 E ALL'ART. 2 DELLA LEGGE N. 120/1991	8.030.859,71	2.962.000,00	3.021.000,00	3.021.000,00
8E1203901	Rimborso da parte dello Stato del contributo straordinario previsto dall'art. 2, comma 59 della legge 23 dicembre 2009, n. 191, a favore degli orfani, già collocati in pensione, delle vittime di terrorismo e delle stragi di tale matrice	414.709,71	0,00	0,00	0,00
8E1203905	CONTRIBUTO DELLO STATO A COPERTURA DEGLI ONERI DERIVANTI DALL'ASSUNZIONE DI PERSONALE DA ASSEGNARE ALLE STRUTTURE DELL'INPS - ART. 12, COMMA 6 DEL DECRETO LEGGE DEL 28 GENNAIO 2019, N. 4	0,00	22.745.514,34	48.900.000,00	48.900.000,00
8E1203906	CONTRIBUTO DELLO STATO A COPERTURA DEGLI ONERI DERIVANTI DALLE ATTIVITA' IN CONVENZIONE CON I CENTRI DI ASSISTENZA FISCALE - ART. 12, COMMA 5 DEL DECRETO LEGGE 28 GENNAIO 2019, N. 4	0,00	35.000.000,00	0,00	0,00
8E1203940	RIMBORSO DA PARTE DELLO STATO DEGLI ONERI PENSIONISTICI DERIVANTI DAI BENEFICI IN FAVORE DELLE VITTIME DEL TERRORISMO E DELLE STRAGI DI TALE MATRICE DI CUI ALLA LEGGE N. 2006/2004 E SUCCESSIVE MODIFICAZIONI ED INTEGRAZIONI	10.994.129,89	6.888.900,00	6.998.800,00	6.275.000,00
8E1203952	RIMBORSO DELLO STATO PER SGRAVI DI CONTRIBUTI PER I LAVORATORI AGRICOLI (SUBORDINATI E AUTONOMI) DI CUI ALL'ART. 5 DELLA LEGGE N. 185/1992 E SUCCESSIVE MODIFICAZIONI E INTEGRAZIONI	8.443.802,73	0,00	0,00	0,00
8E1203953	CONTRIBUTO DELLO STATO A COPERTURA DEGLI ONERI RELATIVI ALL'INDENNITA' GIORNALIERA AI LAVORATORI DIPENDENTI DA IMPRESE ADIBITE ALLA PESCA MARITTIMA, COMPRESI I SOCI LAVORATORI DELLE COOPERATIVE DELLA PICCOLA PESCA, NEL PERIODO DI SOSPENSIONE DELL'ATTIVITA' DERIVANTE DA MISURE DI ARRESTO TEMPORANEO OBBLIGATORIO - ART. 1, COMMA 346 DELLA LEGGE 11 DICEMBRE 2016, N. 232	0,00	2.686.739,84	0,00	0,00

## PREVENTIVO FINANZIARIO GESTIONALE 2020

Parte I - ENTRATE					
Codice	Denominazione	Residui Iniziali dell'anno	Previsioni di Competenza Previsioni Assestate	Previsioni Originarie Competenza	Previsioni Originarie Cassa
8E1203954	CONTRIBUTO DELLO STATO A COPERTURA DELL'INDENNITA' GIORNALIERA ONNICOMPENSIVA FINO ALL'IMPORTO MASSIMO DI 30 EURO, A FAVORE DEI LAVORATORI DIPENDENTI DA IMPRESE DELLA PESCA MARITTIMA NEL PERIODO DI SOSPENSIONE DELL'ATTIVITA' LAVORATIVA PER ARRESTO TEMPORANEO NON OBBLIGATORIO- ART.1,COMMA 135, LEGGE 27 DICEMBRE 2017, N.205.	0,00	7.500.000,00	5.000.000,00	5.000.000,00
8E1203970	RIMBORSO DELLO STATO PER SGRAVI CONTRIBUTIVI A FAVORE DI COOPERATIVE SOCIALI E AZIENDE PUBBLICHE O PRIVATE CHE ASSUMONOPERSONE DETENUTE O INTERNE AI SENSI DEGLI ARTT. 1 E 2 DELLA LEGGE N. 193/2000 ART. 1, C. 2, DEL D.I. 9 NOVEMBRE 2001	0,00	3.107.000,00	3.138.000,00	3.138.000,00
8E1203986	RIMBORSO DELLO STATO DEGLI ONERI PER SGRAVI CONTRIBUTIVI INFAVORE DELLE IMPRESE CHE ESERCITANO LA PESCA COSTIERA, NELLE ACQUE INTERNE E LAGUNARI AI SENSI DELL'ART. 11 DELLA LEGGEN. 388/2000 E SUCCESSIVE PROROGHE	38.329.340,76	24.284.000,00	24.430.000,00	24.284.000,00
8E1203989	RIMBORSO DA PARTE DELLO STATO DEGLI ONERI DERIVANTI DAGLI SGRAVI CONTRIBUTIVI A FAVORE DELLE IMPRESE DEL SETTORE MARITTIMO DI CUI AGLI ARTT. 6, COMMA 1, E 6-BIS DEL D.L. N. 457/1997 CONVERTITO NELLA LEGGE N. 30/1998 E ALL'ART. 9 DELLA LEGGE N. 522/1999	195.054.731,44	323.632.000,00	331.396.000,00	300.000.000,00
8E1203996	CONTRIBUTO DELLO STATO A COPERTURA DEGLI ONERI DERIVANTI DAL CONTRIBUTO ALLE AZIENDE PER TRATTAMENTI AGGIUNTIVI DI MALATTIA PREVISTI DAGLI ACCORDI NAZIONALI DI CATEGORIA PER I LAVORATORI ADDETTI AI PUBBLICI SERVIZI DI TRASPORTO - ART. 3 D.I. N. 14666/2007	24.579.386,82	0,00	0,00	0,00
<b>Totale 8.1.2.03 - - TRASFERIMENTI DA PARTE DELLO STATO</b>		<b>18.764.629.236,77</b>	<b>115.498.575.386,40</b>	<b>121.745.444.165,53</b>	<b>117.136.934.537,18</b>
<b>8.1.2.04 -</b>	<b>Trasferimenti da parte delle Regioni</b>				
8E1204001	TRASFERIMENTI DA PARTE DELLE REGIONI A COPERTURA DEL SUSSIDIO DI DISOCCUPAZIONE PER I LAVORATORI IMPEGNATI IN LAVORI SOCIALMENTE UTILI AI SENSI DELL'ART. 1, COMMA 20, DEL D.L. N. 510/1996 CONVERTITO NELLA LEGGE N. 608/1996	58.478.018,01	0,00	0,00	0,00
8E1204002	RIMBORSO DA PARTE DELLA REGIONE SICILIA DELLE INDENNITA' CONNESSE CON I PIANI DI INSERIMENTO PROFESSIONALE AI SENSI DELL'ART. 19 DELLA LEGGE REGIONALE N. 30/1997 E DELL'ART. 81, COMMA 8, DELLA LEGGE N. 448/1998	15.342.619,73	0,00	0,00	0,00
8E1204006	RIMBORSO DA PARTE DELLE REGIONI DEGLI ONERI DERIVANTI DA ASSEGNI DI UTILIZZO IN ATTIVITA' SOCIALMENTE UTILI, A PARTIRE DAL 1° LUGLIO 2001, AI SENSI DEL D.LGS. 81/2000, CHE ECCEDONO GLI STANZIAMENTI A CARICO DEL FONDO PER L'OCCUPAZIONE	772.900,46	0,00	0,00	0,00
8E1204020	CREDITO VERSO LE REGIONI UMBRIA E MARCHE PER IL RIMBORSO DEGLI SGRAVI DI CONTRIBUTI PREVIDENZIALI A FAVORE DELLE AZIENDE OPERANTI NEI COMUNI COLPITI DAL SISMA DEL SETTEMBRE 1997 ART. 13, C. 6 TER DEL DL N. 6/1998 CONVERTITO NELLA LEGGE 61/1998	7.450,59	0,00	0,00	0,00

## PREVENTIVO FINANZIARIO GESTIONALE 2020

Parte I - ENTRATE					
Codice	Denominazione	Residui Iniziali dell'anno	Previsioni di Competenza Previsioni Assestate	Previsioni Originarie Competenza	Previsioni Originarie Cassa
	<b>Totale 8.1.2.04 - - TRASFERIMENTI DA PARTE DELLE REGIONI</b>	<b>74.600.988,79</b>	<b>0,00</b>	<b>0,00</b>	<b>0,00</b>
<b>8.1.2.06 -</b>	<b>Trasferimenti da parte di altri Enti del settore pubblico</b>				
8E1206032	RIMBORSO DAL FONDO GESTIONE ISTITUTI CONTRATTUALI LAVORATORI PORTUALI DEGLI ONERI PER SGRAVI CONTRIBUTIVI A FAVORE DELLE IMPRESE CHE ESERCITANO LA PESCA COSTIERA, NELLE ACQUE INTERNE E LAGUNARI DI CUI ALL'ART. 11 DELLA LEGGE N. 388/2000	9.626.222,14	0,00	0,00	0,00
8E1206041	RIMBORSO DEL FONDO GESTIONE ISTITUTI CONTRATTUALI LAVORATORI PORTUALI PER GLI ONERI DERIVANTI DAI PENSIONAMENTI ANTICIPATI E DAI TRATTAMENTI DI CUI ALL'ART. 24, C. 4, LEGGE N. 84/1994 ART. 1, C. 10 E 14 DEL DL N. 535/1996 CONVERTITO NELLA LEGGE N. 647/1996	135.558.919,69	0,00	0,00	0,00
8E1206080	SOMME RELATIVE A FINANZIAMENTO DEL SOPPRESSO SCAU	18.247.971,62	0,00	0,00	0,00
	<b>Totale 8.1.2.06 - - TRASFERIMENTI DA PARTE DI ALTRI ENTI DEL SETTORE PUBBLICO</b>	<b>163.433.113,45</b>	<b>0,00</b>	<b>0,00</b>	<b>0,00</b>
<b>8.1.3 -</b>	<b>ALTRE ENTRATE</b>				
<b>8.1.3.07 -</b>	<b>Entrate derivanti dalla vendita di beni e dalla prestazione di servizi</b>				
8E1307004	RIMBORSO SPESE PER SERVIZI VARI SVOLTI PER CONTO DI ALTRI ENTI	0,00	1.680.000,00	1.680.000,00	1.680.000,00
8E1307020	PROVENTI DERIVANTI DA SPONSARIZZAZIONI E DA EROGAZIONI LIBERALI PER IL FINANZIAMENTO DEL PROGETTO DI RICERCA SOCIO-ECONOMICA DENOMINATO VISITINPS SCHOLARS	0,00	250.000,00	250.000,00	250.000,00
8E1307023	PROVENTI PER LE ATTIVITA' AFFERENTI L'EROGAZIONE DI SERVIZI SVOLTI PER CONTO DELLE REGIONI A SEGUITO DELLE CONVENZIONI SOTTOSCRITTE AI SENSI DELL'ART. 18, COMMA 22 DEL DECRETO LEGGE 6 LUGLIO 2011, N. 98, CONVERTITO CON MODIFICAZIONI DALLA LEGGE 15 LUGLIO 2011, N. 111	0,00	19.101.480,77	25.176.592,22	25.176.592,22
	<b>Totale 8.1.3.07 - - ENTRATE DERIVANTI DALLA VENDITA DI BENI E DALLA PRESTAZIONE DI SERVIZI</b>	<b>0,00</b>	<b>21.031.480,77</b>	<b>27.106.592,22</b>	<b>27.106.592,22</b>
<b>8.1.3.08 -</b>	<b>Redditi e proventi patrimoniali</b>				
8E1308002	INTERESSI SU TITOLI A REDDITO FISSO EX INPDAP ED EX ENPALS	0,00	1.487.253,92	1.700.000,00	1.700.000,00
8E1308003	DIVIDENDI E ALTRI PROVENTI SU TITOLI AZIONARI, PARTECIPAZIONI E ALTRI TITOLI EX INPDAP ED EX ENPALS	0,00	11.068.049,63	0,00	0,00
8E1308004	INTERESSI SU MUTUI CONCESSI ALLE COOPERATIVE, AGLI ENTI LOCALI ED ENTI VARI	0,00	3.101.000,00	2.600.500,00	2.600.500,00

## PREVENTIVO FINANZIARIO GESTIONALE 2020

Parte I - ENTRATE					
Codice	Denominazione	Residui Iniziali dell'anno	Previsioni di Competenza Previsioni Assestate	Previsioni Originarie Competenza	Previsioni Originarie Cassa
8E1308005	INTERESSI SULLE DISPONIBILITÀ DI CONTO CORRENTE BANCARIO E POSTALE	188.476,34	92.626,83	316.033,00	316.033,00
8E1308016	INTERESSI SUL CONTRIBUTO STATALE E REGIONALE PER IL FINANZIAMENTO DEI MUTUI AGLI ENTI LOCALI E AD ALTRI ENTI	0,00	8.807.000,00	8.114.000,00	8.114.000,00
8E1308099	INTERESSI ATTIVI DIVERSI (SU SOMME ACCREDITATE AGLI OOE SUVALORI DI RISCATTO AI FINI PREVIDENZIALI PER PERSONALE DIPENDENTE, SU SOMME ACCREDITATE DALLO SCAU, ECC.)	571.982,80	735.773,73	1.318.022,68	1.318.022,68
	<b>Totale 8.1.3.08 - - REDDITI E PROVENTI PATRIMONIALI</b>	<b>760.459,14</b>	<b>25.291.704,11</b>	<b>14.048.555,68</b>	<b>14.048.555,68</b>
<b>8.1.3.09 -</b>	<b>Poste correttive e compensative di spese correnti</b>				
8E1309019	RECUPERO DI SOMME TRASFERITE IN ECCEDEZZA ALLO STATO	235.693,59	0,00	0,00	0,00
8E1309090	RECUPERI E RIMBORSI DIVERSI DEL SOPPRESSO SCAU	32.223,00	0,00	0,00	0,00
	<b>Totale 8.1.3.09 - - POSTE CORRETTIVE E COMPENSATIVE DI SPESE CORRENTI</b>	<b>267.916,59</b>	<b>0,00</b>	<b>0,00</b>	<b>0,00</b>
<b>8.1.3.10 -</b>	<b>Entrate non classificabili in altre voci</b>				
8E1310022	CONTRIBUTO DERIVANTE DALL'INCREMENTO DELL'ADDIZIONALE COMUNALE SUI DIRITTI D'IMBARCO DEI PASSEGGERI SUGLI AEROMOBILI, PER IL FINANZIAMENTO DELLA GESTIONE DEGLI INTERVENTI ASSISTENZIALI E DI SOSTEGNO ALLE GESTIONI PREVIDENZIALI - ART. 4, COMMA 75, DELLA LEGGE 28 GIUGNO 2012, N. 92	0,00	288.213.000,00	410.000.000,00	410.000.000,00
8E1310035	ENTRATE DERIVANTI DALL'ANNULLAMENTO DEGLI STRUMENTI FINANZIARI EMESSI DA EQUITALIA SPA AI SENSI DELL'ART. 2346 C.C. DELIBERATO DAL CONSIGLIO DI AMMINISTRAZIONE DI EQUITALIA SPA AISSENSI DELL'ART. 7.17 DELLO STATUTO	70.682.500,00	0,00	0,00	0,00
8E1310099	ENTRATE DIVERSE	5.909.709,61	47.410.070,00	42.137.740,00	42.137.740,00
	<b>Totale 8.1.3.10 - - ENTRATE NON CLASSIFICABILI IN ALTRE VOCI</b>	<b>76.592.209,61</b>	<b>335.623.070,00</b>	<b>452.137.740,00</b>	<b>452.137.740,00</b>
	<b>TOTALE ENTRATE CORRENTI 'ALTRE STRUTTURE DI DIREZIONE GENERALE'</b>	<b>19.080.283.924,35</b>	<b>115.880.521.641,28</b>	<b>122.238.737.053,43</b>	<b>117.630.227.425,08</b>
<b>8.2 -</b>	<b>TITOLO II - ENTRATE IN CONTO CAPITALE</b>				
<b>8.2.1 -</b>	<b>ENTRATE PER ALIENAZIONE DI BENI PATRIMONIALI E RISCOSSIONE DI CREDITI</b>				
<b>8.2.1.13 -</b>	<b>Realizzo di valori mobiliari</b>				

## PREVENTIVO FINANZIARIO GESTIONALE 2020

Parte I - ENTRATE					
Codice	Denominazione	Residui Iniziali dell'anno	Previsioni di Competenza Previsioni Assestate	Previsioni Originarie Competenza	Previsioni Originarie Cassa
8E2113003	REALIZZO DI TITOLI A REDDITO FISSO EX INPDAP ED EX ENPALS	0,00	2.475.000,00	5.532.000,00	5.532.000,00
8E2113005	REALIZZO DI ALTRI TITOLI	0,00	26.357.779,00	10.000.000,00	10.000.000,00
	<b>Totale 8.2.1.13 - - REALIZZO DI VALORI MOBILIARI</b>	<b>0,00</b>	<b>28.832.779,00</b>	<b>15.532.000,00</b>	<b>15.532.000,00</b>
<b>8.2.1.14 -</b>	<b>Riscossione dei crediti</b>				
8E2114002	RISCOSSIONE DI MUTUI CONCESSI ALLE COOPERATIVE, AGLI ENTI LOCALI ED ENTI VARI	0,00	6.508.000,00	5.502.000,00	5.502.000,00
8E2114016	PRELIEVO DALLA TESORERIA CENTRALE DELLO STATO DEI FONDI DERIVANTI DAI CONTRIBUTI DEL "FONDO PER L'EROGAZIONE AI LAVORATORI DIPENDENTI DEL SETTORE PRIVATO DEI TRATTAMENTI DI FINE RAPPORTO DI CUI ALL'ART.2120 DEL CODICE CIVILE" DI CUI ALL'ART. 1, COMMA 755, DELLA LEGGE 296/2006	0,00	500.000.000,00	200.000.000,00	200.000.000,00
8E2114099	RISCOSSIONI DI CREDITI DIVERSI	0,00	3.828.926.445,37	3.828.802.424,37	3.828.802.424,37
	<b>Totale 8.2.1.14 - - RISCOSSIONE DEI CREDITI</b>	<b>0,00</b>	<b>4.335.434.445,37</b>	<b>4.034.304.424,37</b>	<b>4.034.304.424,37</b>
<b>8.2.2 -</b>	<b>TRASFERIMENTI IN CONTO CAPITALE</b>				
<b>8.2.2.15 -</b>	<b>Trasferimenti dallo Stato</b>				
8E2215005	CONTRIBUTO STATALE PER IL FINANZIAMENTO DEI MUTUI AGLI ENTI LOCALI E AD ALTRI ENTI	0,00	10.700.000,00	10.600.000,00	10.600.000,00
	<b>Totale 8.2.2.15 - - TRASFERIMENTI DALLO STATO</b>	<b>0,00</b>	<b>10.700.000,00</b>	<b>10.600.000,00</b>	<b>10.600.000,00</b>
<b>8.2.2.16 -</b>	<b>Trasferimento dalle Regioni</b>				
8E2216001	CONTRIBUTO REGIONALE PER IL FINANZIAMENTO DEI MUTUI AGLI ENTI LOCALI E AD ALTRI ENTI	0,00	24.000,00	17.000,00	17.000,00
	<b>Totale 8.2.2.16 - - TRASFERIMENTO DALLE REGIONI</b>	<b>0,00</b>	<b>24.000,00</b>	<b>17.000,00</b>	<b>17.000,00</b>
<b>8.2.3 -</b>	<b>ACCENSIONE DI PRESTITI</b>				
<b>8.2.3.20 -</b>	<b>Assunzione di altri debiti finanziari</b>				
8E2320003	ANTICIPAZIONI STATO SUL FABBISOGNO FINANZIARIO DELLE GESTIONI PREVIDENZIALI ART. 35, C. 3 E 4 DELLA LEGGE N. 448/1998	0,00	5.707.837.804,00	6.326.999.804,00	6.326.999.804,00
8E2320099	ASSUNZIONE DI DEBITI DIVERSI	0,00	220.000.000,00	220.000.000,00	220.000.000,00
	<b>Totale 8.2.3.20 - - ASSUNZIONE DI ALTRI DEBITI FINANZIARI</b>	<b>0,00</b>	<b>5.927.837.804,00</b>	<b>6.546.999.804,00</b>	<b>6.546.999.804,00</b>



## PREVENTIVO FINANZIARIO GESTIONALE 2020

Parte I - ENTRATE					
Codice	Denominazione	Residui Iniziali dell'anno	Previsioni di Competenza Previsioni Assestate	Previsioni Originarie Competenza	Previsioni Originarie Cassa
	<b>TOTALE ENTRATE IN CONTO CAPITALE 'ALTRE STRUTTURE DI DIREZIONE GENERALE'</b>	<b>0,00</b>	<b>10.302.829.028,37</b>	<b>10.607.453.228,37</b>	<b>10.607.453.228,37</b>
<b>8.4 -</b>	<b>TITOLO IV - PARTITE DI GIRO</b>				
<b>8.4.1 -</b>	<b>ENTRATE AVENTI NATURA DI PARTITE DI GIRO</b>				
<b>8.4.1.22 -</b>	<b>Entrate aventi natura di partite di giro</b>				
8E4122001	RITENUTE ERARIALI	0,00	49.937.487.958,00	51.717.954.635,00	51.717.954.635,00
8E4122022	RIMBORSO DEL MINISTERO DEL TESORO DI SOMME EROGATE PER CONTO DELLE GESTIONI STRALCIO DI CUI ALL'ART. 1-SEXIES DELLA LEGGE N. 641/1978	36.830,35	0,00	0,00	0,00
8E4122023	SOMME RECUPERATE PER CONTO DELLA GESTIONE STRALCIO DI CUI ALL'ART. 1-SEXIES DELLA LEGGE N. 641/1978	10.191,17	0,00	0,00	0,00
8E4122024	RITENUTE ERARIALI DERIVANTI DALLE OPERAZIONI DI ASSISTENZA FISCALE DI CUI ALL'ART. 78 DELLA LEGGE N. 413/1991	0,00	1.228.767.676,00	1.128.988.463,00	1.128.988.463,00
8E4122030	RIMESSA DA PARTE DELLO STATO PER IL PAGAMENTO DELLE PRESTAZIONI PENSIONISTICHE ARRETRATE E DEI RELATIVI INTERESSI DI CUI ALLE SENTENZE DELLA CORTE COSTITUZIONALE N. 495/1993 E N. 240/1994	118.129.387,30	0,00	0,00	0,00
8E4122031	RITENUTE PER ADDIZIONALE REGIONALE ALL'IMPOSTA SUL REDDITO DELLE PERSONE FISICHE	0,00	3.717.307.555,00	3.594.939.639,00	3.594.939.639,00
8E4122033	RITENUTE PER ADDIZIONALE COMUNALE ALL'IMPOSTA SUL REDDITO DELLE PERSONE FISICHE	55.680,64	1.535.091.072,00	1.495.211.294,00	1.495.211.294,00
8E4122034	RITENUTE PER ADDIZIONALE REGIONALE IRPEF DERIVANTI DA OPERAZIONI DI ASSISTENZA FISCALE - ART. 78 DELLA LEGGE N. 413/1991	0,00	87.356.728,00	79.088.672,00	79.088.672,00
8E4122037	RITENUTE PER ADDIZIONALE COMUNALE IRPEF DERIVANTI DA OPERAZIONI DI ASSISTENZA FISCALE - ART. 78 DELLA LEGGE N. 413/1991	0,00	47.587.824,00	46.351.552,00	46.351.552,00
8E4122042	RIVALSA VERSO I MUTUATARI PER L'IMPOSTA SOSTITUTIVA SU MUTUI EDILIZI RELATIVI ALL'ACQUISTO DELL'ALLOGGIO DI PRIMA ABITAZIONE	0,00	412.291,00	412.291,00	412.291,00
8E4122051	IMPOSTA DI BOLLO SU FATTURE ASSOLTA IN MODO VIRTUALE AI SENSI DELL'ART. 15 E 15 BIS DEL D.P.R. DEL 26 OTTOBRE 1972, N. 642.	0,00	87.000,00	87.000,00	87.000,00
8E4122057	RIMESSE DELL'UNIONE EUROPEA DA RIVERSARE AGLI ENTI PARTECIPANTI AL PROGETTO SAFE "SOCIAL AGENCIES FOR FUTURE EUROPE"	0,00	0,00	500.000,00	500.000,00
8E4122060	RIMBORSO DA PARTE DELLO STATO DEL CREDITO PER LA RIDUZIONE DEL CUNEO FISCALE AI SENSI DELL'ART. 1 DEL DECRETO LEGGE DEL 24 APRILE 2014, N. 66, CONVERTITO IN LEGGE 23 GIUGNO 2014, N. 89	81.629.985,00	834.000.000,00	834.000.000,00	834.000.000,00

## PREVENTIVO FINANZIARIO GESTIONALE 2020

Parte I - ENTRATE					
Codice	Denominazione	Residui Iniziali dell'anno	Previsioni di Competenza Previsioni Assestate	Previsioni Originarie Competenza	Previsioni Originarie Cassa
8E4122063	IMPOSTA SUL VALORE AGGIUNTO TRATTENUTA SUI PAGAMENTI EFFETTUATI A FRONTE DI ACQUISTI DI BENI E SERVIZI, AI SENSI DELL'ART. 1, COMMA 629 E SS., DELLA LEGGE 23 DICEMBRE 2014, N. 190, DA RIVERSARE ALL'ERARIO (C.D. "SPLIT PAYMENT")	0,00	147.000.000,00	150.000.000,00	150.000.000,00
8E4122067	ADDEBITAMENTO ALL'UTILIZZATORE DELLE PRESTAZIONI EROGATE FINANZIATE DA LIBRETTO DI FAMIGLIA E DA CONTRATTO DI LAVORO OCCASIONALE - ART. 54-BIS D.L. N. 50/2017	0,00	70.000.000,00	70.000.000,00	70.000.000,00
8E4122069	TRATTENUTE SU PENSIONI DELL'ANTICIPO FINANZIARIO A GARANZIAPENSIONISTICA (APE)	0,00	0,00	400.000,00	400.000,00
8E4122070	RIMBORSO DA PARTE DELLO STATO DEL CREDITO D'IMPOSTA RICONOSCIUTO AL PERCETTORE DELL'ANTICIPO FINANZIARIO A GARANZIA PENSIONISTICA (APE) - ART. 1, COMMA 177 DELLA LEGGE 11 DICEMBRE 2016, N. 232	0,00	0,00	60.000,00	60.000,00
8E4122080	ENTRATE DIVERSE PER PARTITE DI GIRO DEL SOPPRESSO SCAU	575.410,80	0,00	0,00	0,00
8E4122098	ENTRATE IN ATTESA DI IMPUTAZIONE DEFINITIVA	0,00	120.000.000,00	120.000.000,00	120.000.000,00
8E4122099	PARTITE IN SOSPESO	12.998.776,10	100.000.000,00	100.000.000,00	100.000.000,00
<b>Totale 8.4.1.22 - - ENTRATE AVENTI NATURA DI PARTITE DI GIRO</b>		<b>213.436.261,36</b>	<b>57.825.098.104,00</b>	<b>59.337.993.546,00</b>	<b>59.337.993.546,00</b>
<b>TOTALE PARTITE DI GIRO 'ALTRE STRUTTURE DI DIREZIONE GENERALE'</b>		<b>213.436.261,36</b>	<b>57.825.098.104,00</b>	<b>59.337.993.546,00</b>	<b>59.337.993.546,00</b>
<b>Totale Entrate - UPB 8 - ALTRE STRUTTURE DI DIREZIONE GENERALE</b>		<b>19.293.720.185,71</b>	<b>184.008.448.773,65</b>	<b>192.184.183.827,80</b>	<b>187.575.674.199,45</b>
<b>Riepilogo dei titoli ENTRATE</b>					
TITOLO I		121.394.825.960,44	231.262.629.611,60	234.751.831.623,28	227.336.431.901,87
TITOLO IV		2.239.485.880,52	948.730.369,60	942.762.867,33	866.334.235,27
<b>Totale delle entrate ENTRATE</b>		<b>123.634.311.840,96</b>	<b>232.211.359.981,20</b>	<b>235.694.594.490,61</b>	<b>228.202.766.137,14</b>
<b>Riepilogo dei titoli PENSIONI</b>					
TITOLO I		9.115.022.818,27	2.756.981.695,92	2.795.818.524,48	2.735.717.376,77
TITOLO IV		37.021,87	2.590.733.000,00	2.593.316.000,00	2.593.316.000,00
<b>Totale delle entrate PENSIONI</b>		<b>9.115.059.840,14</b>	<b>5.347.714.695,92</b>	<b>5.389.134.524,48</b>	<b>5.329.033.376,77</b>
<b>Riepilogo dei titoli PRESTAZIONI A SOSTEGNO DEL REDDITO</b>					
TITOLO I		1.676.871.171,14	2.410.130.399,73	2.184.369.326,93	2.184.369.326,93

## PREVENTIVO FINANZIARIO GESTIONALE 2020

Parte I - ENTRATE					
Codice	Denominazione	Residui Iniziali dell'anno	Previsioni di Competenza Previsioni Assestate	Previsioni Originarie Competenza	Previsioni Originarie Cassa
	TITOLO II	72.336.416,78	996.725.776,85	1.293.259.536,78	1.293.259.536,78
	TITOLO IV	66.154.110,23	5.255.948.000,00	5.305.637.000,00	5.305.637.000,00
	<b>Totale delle entrate PRESTAZIONI A SOSTEGNO DEL REDDITO</b>	<b>1.815.361.698,15</b>	<b>8.662.804.176,58</b>	<b>8.783.265.863,71</b>	<b>8.783.265.863,71</b>
<b>Riepilogo dei titoli RISORSE UMANE</b>					
	TITOLO I	63.278.875,67	45.649.683,73	47.202.625,45	47.637.753,40
	TITOLO II	9.522.414,24	198.184.867,16	203.740.847,60	203.740.847,60
	TITOLO IV	0,00	137.510.000,00	140.510.000,00	140.510.000,00
	<b>Totale delle entrate RISORSE UMANE</b>	<b>72.801.289,91</b>	<b>381.344.550,89</b>	<b>391.453.473,05</b>	<b>391.888.601,00</b>
<b>Riepilogo dei titoli RISORSE STRUMENTALI</b>					
	TITOLO I	164.977.615,46	112.256.648,35	102.122.363,00	102.122.363,00
	TITOLO II	71.990.378,40	420.000.000,00	250.030.000,00	250.306.340,07
	TITOLO IV	0,00	0,00	1.000.000,00	1.000.000,00
	<b>Totale delle entrate RISORSE STRUMENTALI</b>	<b>236.967.993,86</b>	<b>532.256.648,35</b>	<b>353.152.363,00</b>	<b>353.428.703,07</b>
<b>Riepilogo dei titoli ALTRE STRUTTURE DI DIREZIONE GENERALE</b>					
	TITOLO I	19.080.283.924,35	115.880.521.641,28	122.238.737.053,43	117.630.227.425,08
	TITOLO II	0,00	10.302.829.028,37	10.607.453.228,37	10.607.453.228,37
	TITOLO IV	213.436.261,36	57.825.098.104,00	59.337.993.546,00	59.337.993.546,00
	<b>Totale delle entrate ALTRE STRUTTURE DI DIREZIONE GENERALE</b>	<b>19.293.720.185,71</b>	<b>184.008.448.773,65</b>	<b>192.184.183.827,80</b>	<b>187.575.674.199,45</b>

Riepilogo delle entrate per "Entrate", "Pensioni", "Prestazioni a sostegno del reddito", "Risorse Umane", "Risorse Strumentali", "Altre Strutture di Direzione Generale"					
	TITOLO I	151.495.260.365,33	352.468.169.680,61	362.120.081.516,57	350.036.506.147,05
	TITOLO II	153.849.209,42	11.917.739.672,38	12.354.483.612,75	12.354.759.952,82
	TITOLO IV	2.519.113.273,98	66.758.019.473,60	68.321.219.413,33	68.244.790.781,27
	<b>TOTALE</b>	<b>154.168.222.848,73</b>	<b>431.143.928.826,59</b>	<b>442.795.784.542,65</b>	<b>430.636.056.881,14</b>

## PREVENTIVO FINANZIARIO GESTIONALE 2020

Parte I - ENTRATE					
Codice	Denominazione	Residui Iniziali dell'anno	Previsioni di Competenza Previsioni Assestate	Previsioni Originarie Competenza	Previsioni Originarie Cassa
	<b>UPB 1 - ENTRATE</b>	<b>123.634.311.840,96</b>	<b>232.211.359.981,20</b>	<b>235.694.594.490,61</b>	<b>228.202.766.137,14</b>
	<b>UPB 2 - PENSIONI</b>	<b>9.115.059.840,14</b>	<b>5.347.714.695,92</b>	<b>5.389.134.524,48</b>	<b>5.329.033.376,77</b>
	<b>UPB 3 - PRESTAZIONI A SOSTEGNO DEL REDDITO</b>	<b>1.815.361.698,15</b>	<b>8.662.804.176,58</b>	<b>8.783.265.863,71</b>	<b>8.783.265.863,71</b>
	<b>UPB 4 - RISORSE UMANE</b>	<b>72.801.289,91</b>	<b>381.344.550,89</b>	<b>391.453.473,05</b>	<b>391.888.601,00</b>
	<b>UPB 5 - RISORSE STRUMENTALI</b>	<b>236.967.993,86</b>	<b>532.256.648,35</b>	<b>353.152.363,00</b>	<b>353.428.703,07</b>
	<b>UPB 8 - ALTRE STRUTTURE DI DIREZIONE GENERALE</b>	<b>19.293.720.185,71</b>	<b>184.008.448.773,65</b>	<b>192.184.183.827,80</b>	<b>187.575.674.199,45</b>
	<b>TOTALE ENTRATE</b>	<b>154.168.222.848,73</b>	<b>431.143.928.826,59</b>	<b>442.795.784.542,65</b>	<b>430.636.056.881,14</b>

## PREVENTIVO FINANZIARIO GESTIONALE 2020

Parte II - USCITE					
Codice	Denominazione	Residui Iniziali Presunti dell'anno	Previsioni di Competenza Previsioni Assestate	Previsioni Originarie Competenza	Previsioni Originarie Cassa
<b>1 -</b>	<b>UPB 1 - ENTRATE</b>				
<b>1.1 -</b>	<b>TITOLO I - USCITE CORRENTI</b>				
<b>1.1.2 -</b>	<b>INTERVENTI DIVERSI</b>				
<b>1.1.2.05 -</b>	<b>USCITE PER PRESTAZIONI ISTITUZIONALI</b>				
1U1205016	PRESTAZIONI DIVERSE A CARICO DI FONDI O GESTIONI PENSIONISTICHE (LIQUIDAZIONI IN CAPITALE, INDENNITA', ASSEGNI E LIQUIDAZIONI VARIE)	0,00	277.000,00	277.000,00	277.000,00
	<b>Totale 1.1.2.05 - - USCITE PER PRESTAZIONI ISTITUZIONALI</b>	<b>0,00</b>	<b>277.000,00</b>	<b>277.000,00</b>	<b>277.000,00</b>
<b>1.1.2.06 -</b>	<b>TRASFERIMENTI PASSIVI</b>				
1U1206031	INCENTIVO AI DATORI DI LAVORO CHE ASSUMONO, CON CONTRATTO ATEMPO PIENO E INDETERMINATO, LAVORATORI BENEFICIARI DELL'INDENNITA' ASPI, AI SENSI DELL'ART. 2, COMMA 10-BIS, DELLA LEGGE 28 GIUGNO 2012, N. 92, INTRODOTTO DALL'ART. 7, COMMA 5, LETTERA B), DEL DECRETO LEGGE N. 76/2013	0,00	5.500.000,00	0,00	0,00
1U1206036	INCENTIVO AI DATORI DI LAVORO PER L'ASSUZIONE DI LAVORATORIDISABILI CON CAPACITA' LAVORATIVE RIDOTTE, AI SENSI DELL'ART. 13, DELLA LEGGE 12 MARZO 1999, N. 68, COME MODIFICATO DALL'ART. 10, DEL DECRETO LEGISLATIVO 14 SETTEMBRE 2015, N. 151	0,00	20.000.000,00	20.000.000,00	20.000.000,00
1U1206037	INCENTIVO AI DATORI DI LAVORO PER L'ASSUNZIONE DI GIOVANI AMMESSI AL "PROGRAMMA OPERATIVO NAZIONALE INIZIATIVA GIOVANI" ("PROGRAMMA GARANZIA GIOVANI") - DECRETO DIRETTORIALE DEL MINISTERO DEL LAVORO E DELLE POLITICHE SOCIALI N. 394 DEL 2 DICEMBRE 2016 MODIFICATO DAL DECRETO DIRETTORIALE N. 454 DEL 19 DICEMBRE 2016-DECRETO DIRETTORIALE DELL'AGENZIA NAZIONALE POLITICHE ATTIVE DEL LAVORO N.3 DEL 2 GENNAIO 2018	0,00	110.000.000,00	0,00	0,00
1U1206038	INCENTIVO AI DATORI DI LAVORO PER L'ASSUNZIONE DI PERSONE DISOCCUPATE AI SENSI DELL'ART. 19 DEL D.LGS N. 150/2015 PER FAVORIRE L'OCCUPAZIONE NELLE REGIONI "MENO SVILUPPATE" O "IN TRANSIZIONE" - DECRETO DIRETTORIALE DEL MINISTERO DEL LAVORO E DELLE POLITICHE SOCIALI N. 367 DEL 16 NOVEMBRE 2016 MODIFICATO DAL DECRETO DIRETTORIALE N. 18719 DEL 15 DICEMBRE 2016- DECRETO DIRETTORIALE DELL'AGENZIA NAZIONALE POLITICHE ATTIVE DEL LAVORO N. 2 DEL 02 GENNAIO 2018	0,00	680.000.000,00	680.000.000,00	680.000.000,00
1U1206043	FINANZIAMENTI A PREVIDENZA COMPLEMENTARE	66.446,56	35.000.000,00	37.500.000,00	37.500.000,00

## PREVENTIVO FINANZIARIO GESTIONALE 2020

Parte II - USCITE					
Codice	Denominazione	Residui Iniziali Presunti dell'anno	Previsioni di Competenza Previsioni Assestate	Previsioni Originarie Competenza	Previsioni Originarie Cassa
1U1206093	CONTRIBUTO AI DATORI DI LAVORO CHE ASSUMONO LAVORATORI ISCRITTI NELLE LISTE DI MOBILITÀ AI SENSI DELL'ART. 8, C. 4 DELLA LEGGE N. 223/1991	0,00	6.000.000,00	5.700.000,00	5.700.000,00
	<b>Totale 1.1.2.06 - - TRASFERIMENTI PASSIVI</b>	<b>66.446,56</b>	<b>856.500.000,00</b>	<b>743.200.000,00</b>	<b>743.200.000,00</b>
<b>1.1.2.07 -</b>	<b>ONERI FINANZIARI</b>				
1U1207008	ONERI FINANZIARI DERIVANTI DA CESSIONE CREDITI CONTRIBUTIVI DI CUI ALL'ART. 13, LEGGE N. 448/1998 COME RISULTA MODIFICATO DA ART. 1, DL N. 308/1999	2.381.243.880,09	11.463,91	11.463,91	9.775,91
	<b>Totale 1.1.2.07 - - ONERI FINANZIARI</b>	<b>2.381.243.880,09</b>	<b>11.463,91</b>	<b>11.463,91</b>	<b>9.775,91</b>
<b>1.1.2.09 -</b>	<b>POSTE CORRETTIVE E COMPENSATIVE DI ENTRATE CORRENTI</b>				
1U1209001	SGRAVI DI ONERI CONTRIBUTIVI DEL MEZZOGIORNO ART. 18, LEGGEN. 1089/1968	0,00	200.000,00	191.000,00	191.000,00
1U1209003	RIMBORSO DI CONTRIBUTI	627.137.058,58	1.085.480.989,00	1.087.313.384,00	1.087.313.384,00
1U1209014	SGRAVI ONERI CONTRIBUTIVI AI DATORI DI LAVORO PER I LAVORATORI ALL'ESTERO NEI PAESI EXTRACOMUNITARI AI SENSI DELL'ART. 4, COMMA 2, LETT. A), DL N. 317/87 CONVERTITO NELLA LEGGE N.398/1987	0,00	54.125.000,00	54.666.000,00	54.666.000,00
1U1209031	SGRAVI DI ONERI CONTRIBUTIVI A FAVORE DEI DATORI DI LAVORO CHE STIPULINO CONTRATTI DI SOLIDARIETÀ DI CUI ALL'ART. 6, C.4 DEL DL N. 510/1996 CONVERTITO NELLA LEGGE N. 608/1996 E ALL'ART. 5, COMMA 1, DEL DECRETO LEGGE 20 MARZO 2014, N. 34, CONVERTITO, CON MODIFICAZIONI, DALLA LEGGE 16 MAGGIO 2014, N. 78	0,00	15.000.000,00	0,00	0,00
1U1209033	SGRAVI DI ONERI CONTRIBUTIVI A FAVORE DELLE IMPRESE ARMATRICI PER IL PERSONALE IMBARCATO SU NAVI ISCRITTE NEL REGISTRO INTERNAZIONALE DI CUI ALL'ART. 6, C. 1 DEL DL N. 457/1997 CONVERTITO NELLA LEGGE N. 30/1998	0,00	319.843.000,00	327.516.000,00	327.516.000,00
1U1209038	SGRAVI DI ONERI CONTRIBUTIVI A FAVORE DELLE IMPRESE ARMATRICI CHE ESERCITANO LA PESCA OLTRE GLI STRETTI E LA PESCA MEDITERRANEA DI CUI ALL'ART. 6-BIS DELLA LEGGE N. 30/1998	0,00	3.789.000,00	3.880.000,00	3.880.000,00
1U1209042	SGRAVI DI ONERI CONTRIBUTIVI A FAVORE DELLE AZIENDE CON MENO DI VENTI DIPENDENTI CHE ASSUMONO LAVORATORI A TEMPO DETERMINATO AI SENSI DELL'ART. 10, COMMI 2 E 3 DELLA LEGGE N. 53/2000	0,00	33.222.000,00	32.558.000,00	32.558.000,00
1U1209044	SGRAVI DI ONERI CONTRIBUTIVI RELATIVI ALLE PRESTAZIONI TEMPORANEE DI CUI ALL'ART. 120, C. 1 E 2 DELLA LEGGE N. 388/2000	0,00	2.814.905.000,00	2.882.435.000,00	2.882.435.000,00
1U1209048	RIMBORSO ALLA REGIONE MARCHE DI SOMME TRASFERITE ALL'ISTITUTO IN ECCEDENZA AGLI ONERI PER SGRAVI CONTRIBUTIVI DI CUI ALL'ART. 13, COMMA 6-TER, DL N. 6/1998 CONVERTITO IN LEGGE N. 61/1998	5.375,80	0,00	0,00	0,00



## PREVENTIVO FINANZIARIO GESTIONALE 2020

### Parte II - USCITE

Codice	Denominazione	Residui Iniziali Presunti dell'anno	Previsioni di Competenza Previsioni Assestate	Previsioni Originarie Competenza	Previsioni Originarie Cassa
1U1209050	SGRAVI DI ONERI CONTRIBUTIVI A FAVORE DI COOPERATIVE SOCIALI E AZIENDE PUBBLICHE O PRIVATE CHE ASSUMONO PERSONE DETENUTE O INTERNATE AI SENSI DELLA LEGGE N. 193/2000	0,00	3.107.000,00	3.138.000,00	3.138.000,00
1U1209055	SGRAVI DI ONERI CONTRIBUTIVI DI CUI ALL'ART. 11, LEGGE N. 388/2000 A FAVORE DELLE IMPRESE CHE ESERCITANO LA PESCA COSTIERA E NELLE ACQUE INTERNE E LAGUNARI PROROGATI DALL'ART. 2, C. 5, LEGGE N. 350/2003	0,00	24.284.000,00	24.430.000,00	24.430.000,00
1U1209058	SGRAVI DI ONERI CONTRIBUTIVI RELATIVI ALLE PRESTAZIONI TEMPORANEE DI CUI ALL'ART. 1, COMMI 361 E 362 DELLA LEGGE N. 266/2005	0,00	3.414.799.000,00	3.496.720.000,00	3.496.720.000,00
1U1209060	SGRAVIO DEL CONTRIBUTO DEL FONDO DI GARANZIA DI CUI ALL'ART. 2, DELLA LEGGE N. 297/1982 - ART. 1, COMMA 764, LETT.A), PUNTO 2), DELLA LEGGE N. 296/2006	0,00	385.780.000,00	395.034.000,00	395.034.000,00
1U1209062	SGRAVI DI ONERI CONTRIBUTIVI RELATIVI A PRESTAZIONI TEMPORANEE DI CUI ALL'ART. 1, COMMA 766, LETT. A), DELLA LEGGE N. 296/2006	0,00	528.469.000,00	541.148.000,00	541.148.000,00
1U1209063	SGRAVI DI ONERI CONTRIBUTIVI SU QUOTE DI RETRIBUZIONE CONNESSE CON LA CONTRATTAZIONE AZIENDALE E TERRITORIALE AI SENSI DELL'ART. 1, COMMA 67, DELLA LEGGE N. 247/2007	0,00	10.844.000,00	11.000.000,00	11.000.000,00
1U1209066	ONERE DERIVANTE DALL'ESONERO DAL VERSAMENTO DEL 40 PER CENTO DEI COMPLESSIVI CONTRIBUTI PREVIDENZIALI A CARICO DEI DATORI DI LAVORO, IN RELAZIONE ALLE NUOVE ASSUNZIONI CON CONTRATTO DI LAVORO A TEMPO INDETERMINATO, AI SENSI DELL'ART. 1, COMMI 178 E SEGUENTI, DELLA LEGGE 28 DICEMBRE 2015, N. 208	0,00	100.000.000,00	0,00	0,00
1U1209069	ONERE DERIVANTE DALL'ESONERO DAL VERSAMENTO CONTRIBUTIVO PRESSO L'ASSICURAZIONE OBBLIGATORIA PER L'INVALIDITA', LA VECCHIAIA ED I SUPERSTITI DEI COLTIVATORI DIRETTI E DEGLI IMPRENDITORI AGRICOLI PROFESSIONALI, PER NUOVE ISCRIZIONI NELLA PREVIDENZA AGRICOLA CON ETA' INFERIORE AI QUARANT'ANNI - ART. 1, COMMI 344 E 345 DELLA LEGGE 11 DICEMBRE 2016 N.232 E COMMI 117 E 118 DELLA LEGGE 27 DICEMBRE 2017, N. 205.	0,00	42.000.000,00	41.700.000,00	41.700.000,00
1U1209093	ONERE PER L'ESONERO DAL VERSAMENTO DEI CONTRIBUTI PREVIDENZIALI DEI DATORI DI LAVORO, PER LE NUOVE ASSUNZIONI CON CONTRATTO DI LAVORO A TEMPO INDETERMINATO, AI SENSI DELL'ART. 1, COMMI DA 118 A 124, DELLA LEGGE 23 DICEMBRE 2014, N. 190	0,00	387.000.000,00	0,00	0,00
1U1209096	ONERE PER L'ESONERO DAL VERSAMENTO DEI CONTRIBUTI PREVIDENZIALI A CARICO DEI DATORI DI LAVORO IN RELAZIONE ALLE NUOVE ASSUNZIONI DEI GIOVANI A TEMPO INDETERMINATO - ART.1 COMMI 100-108 E COMMI 113-114 DELLA LEGGE 27 DICEMBRE 2017, N.205.	0,00	1.303.730.000,00	2.129.620.000,00	2.129.620.000,00
1U1209098	ONERE DERIVANTE DALL'ESONERO DEL VERSAMENTO CONTRIBUTIVO AIDATORI DI LAVORO PER L'ASSUNZIONE DI LAVORATORI CON ASSEGNODI RICOLLOCAZIONE - ART. 1 COMMA 136 PUNTO 6 DELLA LEGGE 27 DICEMBRE 2017 N. 205	0,00	23.300.000,00	25.700.000,00	25.700.000,00

## PREVENTIVO FINANZIARIO GESTIONALE 2020

Parte II - USCITE					
Codice	Denominazione	Residui Iniziali Presunti dell'anno	Previsioni di Competenza Previsioni Assestate	Previsioni Originarie Competenza	Previsioni Originarie Cassa
1U1209099	SGRAVI DI CONTRIBUTI PER LE COOPERATIVE SOCIALI CHE ASSUMONO ENTRO IL 31/12/2018 DONNE VITTIME DI VIOLENZA DI GENERE - ART. 1 COMMA 220 DELLA LEGGE 27 DICEMBRE 2017 N. 205	0,00	1.000.000,00	1.000.000,00	1.000.000,00
1U1209100	SGRAVI DI CONTRIBUTI PER LE COOPERATIVE SOCIALI CHE ASSUMONO ENTRO IL 31/12/2018 PERSONE CON PROTEZIONE INTERNAZIONALE - ART. 1 COMMA 109 DELLA LEGGE 27 DICEMBRE 2017 N. 205	0,00	500.000,00	500.000,00	500.000,00
1U1209101	ONERE DERIVANTE DALL'ESONERO DAL VERSAMENTO DEI COMPLESSIVI CONTRIBUTI PREVIDENZIALI, A CARICO DEI DATORI DI LAVORO, IN RELAZIONE ALLE NUOVE ASSUNZIONI CON CONTRATTO DI LAVORO A TEMPO INDETERMINATO - ART. 1, COMMI DA 706 A 716 DELLA LEGGE 30 DICEMBRE 2018, N. 145	0,00	50.000.000,00	20.000.000,00	20.000.000,00
1U1209102	ONERI DERIVANTI DALL'ESONERO DEL VERSAMENTO DEI CONTRIBUTI PREVIDENZIALI ED ASSISTENZIALI A FAVORE DEI DATORI DI LAVORO E DEI LAVORATORI PER ASSUNZIONI A TEMPO INDETERMINATO DEI BENEFICIARI DEL REDDITO DI CITTADINANZA E AGLI ENTI DI FORMAZIONE PER I PROPRI DIPENDENTI - ART. 8, COMMA DA 1 A 3 DEL DECRETO LEGGE 28 GENNAIO 2019, N. 4	0,00	50.000.000,00	124.400.000,00	124.400.000,00
	<b>Totale 1.1.2.09 - - POSTE CORRETTIVE E COMPENSATIVE DI ENTRATE CORRENTI</b>	<b>627.142.434,38</b>	<b>10.651.377.989,00</b>	<b>11.202.949.384,00</b>	<b>11.202.949.384,00</b>
<b>1.1.2.10 -</b>	<b>USCITE NON CLASSIFICABILI IN ALTRE VOCI</b>				
1U1210020	SPESE PER SERVIZI SVOLTI DA ALTRI ENTI ED ORGANISMI NAZIONALI PER L'ACCERTAMENTO E LA RISCOSSIONE DEI CONTRIBUTI	110.622.544,08	190.505.000,00	189.305.000,00	189.305.000,00
	<b>Totale 1.1.2.10 - - USCITE NON CLASSIFICABILI IN ALTRE VOCI</b>	<b>110.622.544,08</b>	<b>190.505.000,00</b>	<b>189.305.000,00</b>	<b>189.305.000,00</b>
	<b>TOTALE USCITE CORRENTI 'ENTRATE'</b>	<b>3.119.075.305,11</b>	<b>11.698.671.452,91</b>	<b>12.135.742.847,91</b>	<b>12.135.741.159,91</b>
<b>1.4 -</b>	<b>TITOLO IV - PARTITE DI GIRO</b>				
<b>1.4.1 -</b>	<b>USCITE AVENTI NATURA DI PARTITE DI GIRO</b>				
<b>1.4.1.21 -</b>	<b>USCITE AVENTI NATURA DI PARTITE DI GIRO</b>				
1U4121008	VERSAMENTO DI CONTRIBUTI ASSOCIATIVI RISCOSSI PER CONTO DELLE ORGANIZZAZIONI SINDACALI	44.754.501,53	177.435.002,63	176.597.532,52	177.134.822,93
1U4121009	VERSAMENTO DI CONTRIBUTI RISCOSSI PER CONTO DI ALTRI ENTI	21.034.197,04	79.734.000,00	78.495.000,00	79.161.992,00
1U4121026	VERSAMENTO DI CONTRIBUTI PER I LAVORATORI AGRICOLI (SUBORDINATI E AUTONOMI) RISCOSSI PER CONTO DELL'INAIL	2.740.586.506,05	601.337.366,97	597.446.334,81	562.333.998,59

## PREVENTIVO FINANZIARIO GESTIONALE 2020

Parte II - USCITE					
Codice	Denominazione	Residui Iniziali Presunti dell'anno	Previsioni di Competenza Previsioni Assestate	Previsioni Originarie Competenza	Previsioni Originarie Cassa
1U4121027	VERSAMENTO DI CONTRIBUTI ASSOCIATIVI, INTEGRATIVI E DI ASSISTENZA CONTRATTUALE RISCOSSI PER CONTO DI ORGANIZZAZIONI SINDACALI DEL SETTORE AGRICOLO	24.733.860,16	90.224.000,00	90.224.000,00	90.224.000,00
1U4121036	ONERI FINANZIARI PER CONTO DELL'INAIL DERIVANTI DALLA CESSIONE DI CREDITI CONTRIBUTIVI DI CUI ALL'ART. 13, LEGGE N. 448/1998 COME RISULTA MODIFICATO DALL'ART. 1, DL N. 308/99 CONVERTITO DALLA LEGGE N. 402/1999	62.573.693,30	0,00	0,00	0,00
1U4121039	RIMBORSO DI CONTRIBUTI RELATIVI AI LAVORATORI AGRICOLI (DIPENDENTI E AUTONOMI) EFFETTUATO PER CONTO DELL'INAIL	36.407.922,17	0,00	0,00	0,00
1U4121041	CONTRIBUTO ART. 7, COMMA 1, DLGS N. 81/2000 PER C/STATO A COPERTURA ONERE CONTRIBUTIVO DI CUI ALL'ART. 7, COMMA 6 DEL DLGS N. 81/2000	17.924,23	0,00	0,00	0,00
<b>Totale 1.4.1.21 - - USCITE AVENTI NATURA DI PARTITE DI GIRO</b>		<b>2.930.108.604,48</b>	<b>948.730.369,60</b>	<b>942.762.867,33</b>	<b>908.854.813,52</b>
<b>TOTALE PARTITE DI GIRO 'ENTRATE'</b>		<b>2.930.108.604,48</b>	<b>948.730.369,60</b>	<b>942.762.867,33</b>	<b>908.854.813,52</b>
<b>Totale Uscite - UPB 1 - ENTRATE</b>		<b>6.049.183.909,59</b>	<b>12.647.401.822,51</b>	<b>13.078.505.715,24</b>	<b>13.044.595.973,43</b>

## PREVENTIVO FINANZIARIO GESTIONALE 2020

Parte II - USCITE					
Codice	Denominazione	Residui Iniziali Presunti dell'anno	Previsioni di Competenza Previsioni Assestate	Previsioni Originarie Competenza	Previsioni Originarie Cassa
<b>2 -</b>	<b>UPB 2 - PENSIONI</b>				
<b>2.1 -</b>	<b>TITOLO I - USCITE CORRENTI</b>				
<b>2.1.2 -</b>	<b>INTERVENTI DIVERSI</b>				
<b>2.1.2.05 -</b>	<b>USCITE PER PRESTAZIONI ISTITUZIONALI</b>				
2U1205001	PENSIONI E RELATIVI TRATTAMENTI PER CARICHI FAMILIARI	3.672.867.570,41	200.184.560.813,98	203.390.573.154,31	203.387.707.388,48
2U1205016	PRESTAZIONI DIVERSE A CARICO DI FONDI O GESTIONI PENSIONISTICHE (LIQUIDAZIONE IN CAPITALE, INDENNITÀ, ASSEGNI E LIQUIDAZIONI VARIE)	716.926.099,21	14.192.700.174,95	14.367.014.941,05	14.366.995.747,05
2U1205091	PENSIONI E RELATIVI TRATTAMENTI PER CARICHI FAMILIARI AGLI ISCRITTI ALL'ISTITUTO NAZIONALE DI PREVIDENZA PER I DIPENDENTI DELL'AMMINISTRAZIONE PUBBLICA (INPDAP), SOPPRESSO AI SENSI DELL'ARTICOLO 21 DEL DECRETO LEGGE 6 DICEMBRE 2011, N. 201, CONVERTITO, CON MODIFICAZIONI, DALLA LEGGE 22 DICEMBRE 2011, N. 214	657.218,13	73.185.930.395,00	75.692.729.176,00	75.692.729.176,00
2U1205092	PRESTAZIONI DIVERSE A CARICO DELLE GESTIONI (CASSE) PENSIONISTICHE (INDENNITÀ, ASSEGNI E LIQUIDAZIONI VARIE) DELL'ISTITUTO NAZIONALE DI PREVIDENZA PER I DIPENDENTI DELL'AMMINISTRAZIONE PUBBLICA (INPDAP), SOPPRESSO AI SENSI DELL'ARTICOLO 21 DEL DECRETO LEGGE 6 DICEMBRE 2011, N. 201, CONVERTITO, CONMODIFICAZIONI, DALLA LEGGE 22 DICEMBRE 2011, N. 214	10.781,32	7.750.000,00	7.750.000,00	7.750.000,00
	<b>Totale 2.1.2.05 - - USCITE PER PRESTAZIONI ISTITUZIONALI</b>	<b>4.390.461.669,07</b>	<b>287.570.941.383,93</b>	<b>293.458.067.271,36</b>	<b>293.455.182.311,53</b>
<b>2.1.2.06 -</b>	<b>TRASFERIMENTI PASSIVI</b>				
2U1206050	VALORI PER LA COPERTURA DEI PERIODI ASSICURATIVI TRASFERITI AD ALTRI ENTI DI PREVIDENZA	615.014,68	301.200.000,00	301.176.000,00	301.176.000,00
	<b>Totale 2.1.2.06 - - TRASFERIMENTI PASSIVI</b>	<b>615.014,68</b>	<b>301.200.000,00</b>	<b>301.176.000,00</b>	<b>301.176.000,00</b>
<b>2.1.2.07 -</b>	<b>ONERI FINANZIARI</b>				
2U1207002	INTERESSI PASSIVI SULLE PRESTAZIONI ARRETRATE	8.978.781,34	12.535.887,08	11.422.630,34	11.422.630,34
	<b>Totale 2.1.2.07 - - ONERI FINANZIARI</b>	<b>8.978.781,34</b>	<b>12.535.887,08</b>	<b>11.422.630,34</b>	<b>11.422.630,34</b>
<b>2.1.2.09 -</b>	<b>POSTE CORRETTIVE E COMPENSATIVE DI ENTRATE CORRENTI</b>				
2U1209004	RIMBORSO DI RISERVE E DI VALORI CAPITALI	0,00	3.310.600,00	3.568.000,00	3.568.000,00

## PREVENTIVO FINANZIARIO GESTIONALE 2020

Parte II - USCITE					
Codice	Denominazione	Residui Iniziali Presunti dell'anno	Previsioni di Competenza Previsioni Assestate	Previsioni Originarie Competenza	Previsioni Originarie Cassa
2U1209005	RIMBORSO DI PROVENTI DERIVANTI DAL DIVIETO DI CUMULO TRA PENSIONE E RETRIBUZIONE	0,00	20.000,00	20.000,00	20.000,00
	<b>Totale 2.1.2.09 - - POSTE CORRETTIVE E COMPENSATIVE DI ENTRATE CORRENTI</b>	<b>0,00</b>	<b>3.330.600,00</b>	<b>3.588.000,00</b>	<b>3.588.000,00</b>
<b>2.1.2.10 -</b>	<b>USCITE NON CLASSIFICABILI IN ALTRE VOCI</b>				
2U1210005	CONTRIBUTI, RISERVE E VALORI CAPITALI TRASFERITI A ENTI E ORGANISMI COMUNITARI	0,00	23.010.000,00	23.000.000,00	23.000.000,00
2U1210009	SPESE PER RISARCIMENTI CONNESSE A CONTROVERSIE IN MATERIA PREVIDENZIALE	0,00	792.919,16	1.106.919,16	1.106.919,16
2U1210012	SPESE DERIVANTI DAL RICONOSCIMENTO A GETI SPA DEL CORRISPETTIVO PER MANCATA UTILIZZAZIONE STABILIMENTI TERMALI NEL PERIODO 14/7 - 31/12/1999	274.217,44	0,00	0,00	0,00
2U1210021	SPESE PER SERVIZI SVOLTI DA ALTRI ENTI ED ORGANISMI NAZIONALI PER L'EROGAZIONE DELLE PRESTAZIONI	54.809.980,59	17.500.000,00	17.500.000,00	17.500.000,00
2U1210022	SPESE PER SERVIZI SVOLTI DALLE BANCHE E DAGLI UFFICI DEI CONTI CORRENTI POSTALI PER IL PAGAMENTO DELLE PRESTAZIONI ALL'ESTERO	2.653.918,80	8.400.000,00	8.400.000,00	8.400.000,00
2U1210026	*SPESE PER I SERVIZI SVOLTI DAI CAF PER LA RACCOLTA E LA TRASMISSIONE DELLE DICHIARAZIONI PER INVALIDITA' CIVILE (ICRIC)	2.074.957,50	0,00	0,00	0,00
	<b>Totale 2.1.2.10 - - USCITE NON CLASSIFICABILI IN ALTRE VOCI</b>	<b>59.813.074,33</b>	<b>49.702.919,16</b>	<b>50.006.919,16</b>	<b>50.006.919,16</b>
	<b>TOTALE USCITE CORRENTI 'PENSIONI'</b>	<b>4.459.868.539,42</b>	<b>287.937.710.790,17</b>	<b>293.824.260.820,86</b>	<b>293.821.375.861,03</b>
<b>2.4 -</b>	<b>TITOLO IV - PARTITE DI GIRO</b>				
<b>2.4.1 -</b>	<b>USCITE AVENTI NATURA DI PARTITE DI GIRO</b>				
<b>2.4.1.21 -</b>	<b>USCITE AVENTI NATURA DI PARTITE DI GIRO</b>				
2U4121006	VERSAMENTO ALLO STATO DI RITENUTE EX ONPI SULLE PENSIONI - ART. 1 DUODECIES, LEGGE N. 641/1978	508.437,00	1.904.000,00	1.915.000,00	1.914.600,00
2U4121007	VERSAMENTO ALLE ORGANIZZAZIONI SINDACALI DI RITENUTE SU PENSIONI PER CONTRIBUTI ASSOCIATIVI	26.000,00	428.656.000,00	431.228.000,00	431.228.000,00
2U4121040	VERSAMENTO ALLO STATO DELLE RITENUTE SU PENSIONI PER IL CONTRIBUTO DI SOLIDARIETA' DI CUI ALL'ART. 3, C. 102, LEGGE N. 350/2003	160.414,08	0,00	0,00	0,00
2U4121049	VERSAMENTO ALL'ERARIO DEL CANONE ABBONAMENTO RAI RITENUTO SU PENSIONI E PROVVIDENZE DI NATURA ASSISTENZIALE DI CUI ALL'ART.38 C.8, DL 31 MAGGIO 2010 N.78 COVERTITO CON MODIFICAZIONI NELLA LEGGE 30 LUGLIO 2010 N.122	0,00	7.000,00	7.000,00	7.000,00

## PREVENTIVO FINANZIARIO GESTIONALE 2020

Parte II - USCITE					
Codice	Denominazione	Residui Iniziali Presunti dell'anno	Previsioni di Competenza Previsioni Assestate	Previsioni Originarie Competenza	Previsioni Originarie Cassa
2U4121056	RESTITUZIONE AI PENSIONATI DEL CONTRIBUTO DI PEREQUAZIONE SUI TRATTAMENTI PENSIONISTICI, DI CUI ALL'ART. 18, COMMA 22 BIS DEL DECRETO LEGGE 06 LUGLIO 2011, N. 98, CONVERTITO, CON MODIFICAZIONI, DALLA LEGGE 15 LUGLIO 2011, N. 111, COME MODIFICATO DALL'ART. 24, COMMA 31-BIS, DEL DECRETO LEGGE 6 DICEMBRE 2011, N. 201, CONVERTITO, CON MODIFICAZIONI, DALLA LEGGE 22 DICEMBRE 2011, N. 214 - SENTENZA DELLA CORTE COSTITUZIONALE N. 116/2013	5.770.805,54	0,00	0,00	0,00
2U4121065	TRATTAMENTI DI FINE SERVIZIO E DI FINE RAPPORTO EROGATI AL PERSONALE NON ISCRITTO TRANSITATO PRESSO MINISTERI ED ALTRI ENTI PUBBLICI - ART. 14, COMMA 17 DL 98/2011 - ART. 23 QUATER DL 95/2012 - ART. 12, COMMA 49 DL 95/2012	0,00	166.000,00	166.000,00	166.000,00
2U4121066	RIVERSAMENTO AGLI INTERMEDIARI FINANZIARI DELLE TRATTENUTE SU PENSIONI PER L'ESTINZIONE, TRAMITE CESSIONE DEL QUINTO DELLA PENSIONE, DI PRODOTTI DI FINANZIAMENTO	0,00	2.160.000.000,00	2.160.000.000,00	2.160.000.000,00
	<b>Totale 2.4.1.21 - - USCITE AVENTI NATURA DI PARTITE DI GIRO</b>	<b>6.465.656,62</b>	<b>2.590.733.000,00</b>	<b>2.593.316.000,00</b>	<b>2.593.315.600,00</b>
	<b>TOTALE PARTITE DI GIRO 'PENSIONI'</b>	<b>6.465.656,62</b>	<b>2.590.733.000,00</b>	<b>2.593.316.000,00</b>	<b>2.593.315.600,00</b>
	<b>Totale Uscite - UPB 2 - PENSIONI</b>	<b>4.466.334.196,04</b>	<b>290.528.443.790,17</b>	<b>296.417.576.820,86</b>	<b>296.414.691.461,03</b>



## PREVENTIVO FINANZIARIO GESTIONALE 2020

Parte II - USCITE					
Codice	Denominazione	Residui Iniziali Presunti dell'anno	Previsioni di Competenza Previsioni Assestate	Previsioni Originarie Competenza	Previsioni Originarie Cassa
<b>3 -</b>	<b>UPB 3 - PRESTAZIONI A SOSTEGNO DEL REDDITO</b>				
<b>3.1 -</b>	<b>TITOLO I - USCITE CORRENTI</b>				
<b>3.1.2 -</b>	<b>INTERVENTI DIVERSI</b>				
<b>3.1.2.05 -</b>	<b>USCITE PER PRESTAZIONI ISTITUZIONALI</b>				
3U1205002	PRESTAZIONI ANTICIPATE DALLE AZIENDE TENUTE ALLA PRESENTAZIONE DELLE DENUNCE RENDICONTO	371.606.017,63	14.648.874.218,00	15.285.438.688,84	15.285.438.688,84
3U1205003	PRESTAZIONI ECONOMICHE A LAVORATORI DISOCCUPATI NON AGRICOLI (IND. MOBILITÀ, IND. DISOCCUPAZIONE, IND. DELL'ASSICURAZIONE SOCIALE PER L'IMPIEGO ASPI, MINIASPI, NASPI, ASDI, DIS-COLL E RELATIVI TRATTAMENTI PER CARICHI FAMILIARI)	70.577.497,14	10.134.461.756,00	10.347.029.607,14	10.347.029.607,14
3U1205004	INDENNITÀ DI DISOCCUPAZIONE E TRATTAMENTI PER CARICHI FAMILIARI AI LAVORATORI DIPENDENTI AGRICOLI	9.695.227,42	2.079.417.240,00	2.090.978.625,68	2.090.978.625,68
3U1205005	ASSEGNI FAMILIARI AI COLTIVATORI DIRETTI, MEZZADRI E COLONI	1.108.024,39	3.568.700,00	3.342.300,00	3.342.300,00
3U1205006	TRATTAMENTI PER CARICHI FAMILIARI AI LAVORATORI ADDETTI AI SERVIZI DOMESTICI E FAMILIARI	5.528.148,64	131.543.770,00	132.813.650,43	132.813.650,43
3U1205008	PRESTAZIONI ECONOMICHE ASSICURAZIONE CONTRO LA TUBERCOLOSI E CONNESSE MAGGIORAZIONI PER CARICHI FAMILIARI EROGATE DIRETTAMENTE AI BENEFICIARI	1.331.640,98	16.996.900,00	16.302.500,00	16.302.500,00
3U1205009	PRESTAZIONI ECONOMICHE EROGATE DIRETTAMENTE AI LAVORATORI ORIMBORSATE DIRETTAMENTE ALLE AZIENDE (INTEGRAZIONI SALARIALI, ASSEGNI FAMILIARI E RELATIVE MAGGIORAZIONI, ASSEGNI PER CONGEDI MATRIMONIALI, INDENNITÀ DI MALATTIA E MATERNITÀ, INDENNITÀ ALLE LAVORATRICI MADRI EX ART. 8, LEGGE N. 903/77, INDENNITÀ DI ANZIANITÀ EX ART. 2, LEGGE N. 464/82, RETRIBUZIONI AI DONATORI DI SANGUE	13.838.366,02	867.923.099,00	741.591.411,54	741.565.168,08
3U1205010	INTEGRAZIONI SALARIALI E CONNESSI ONERI PER IL NUCLEO FAMILIARE AI LAVORATORI AGRICOLI	0,00	12.933.080,00	12.286.580,00	12.286.580,00
3U1205011	INDENNITÀ DI RICHIAMO ALLE ARMI A IMPIEGATI PRIVATI EROGATE DIRETTAMENTE	2.818,03	1.250.000,00	1.264.000,00	1.264.000,00
3U1205013	PRESTAZIONI ECONOMICHE TEMPORANEE EROGATE AL PERSONALE ASSICURATO EX IPSEMA (INDENNITÀ DI MALATTIA E MATERNITÀ, INDENNITÀ ALLE LAVORATRICI MADRI, EX ART. 8, LEGGE N. 903/1977, RIMBORSO AI DATORI DI LAVORO DELLE RETRIBUZIONI AI DONATORI DI SANGUE)	4.633.064,22	157.334.000,00	152.806.000,00	152.806.000,00
3U1205016	PRESTAZIONI DIVERSE A CARICO DI FONDI O GESTIONI PENSIONISTICI (LIQUIDAZIONE IN CAPITALE, INDENNITÀ, ASSEGNI E LIQUIDAZIONI VARIE)	138.553,68	2.369.250,00	9.463.973,00	9.463.973,00

## PREVENTIVO FINANZIARIO GESTIONALE 2020

### Parte II - USCITE

Codice	Denominazione	Residui Iniziali Presunti dell'anno	Previsioni di Competenza Previsioni Assestate	Previsioni Originarie Competenza	Previsioni Originarie Cassa
3U1205017	INDENNITÀ DI FINE RAPPORTO A CARICO DEL FONDO DI GARANZIA DI CUI ALL'ART. 2 DELLA LEGGE N. 297/1982	4.795.088,46	899.698.300,00	858.530.300,00	858.530.300,00
3U1205018	PRESTAZIONI TEMPORANEE E CONNESSI ANF EROGATI IN REGIME DI REGOLAMENTI O CONVENZIONI INTERNAZIONALI	0,00	5.045.000,00	5.045.000,00	5.045.000,00
3U1205020	PRESTAZIONI ECONOMICHE ACCESSORIE PRESTAZIONI TERMALI TERAPEUTICHE (SPESE E INDENNITÀ DI VIAGGIO AGLI ASSISTITI, SPESE DI SOGGIORNO	0,00	1.500.000,00	0,00	0,00
3U1205033	PRESTAZIONI ECONOMICHE PER RIMPATRIO DI LAVORATORI EXTRACOMUNITARI AI SENSI DELL'ART. 13 DELLA LEGGE N. 943/1986	0,00	23.500,00	23.500,00	23.500,00
3U1205046	PRESTAZIONI ECONOMICHE EROGATE AI SENSI DEGLI ARTT. 65 E 66, DELLA LEGGE N. 448/1998 E SUCCESSIVE MODIFICHE ED INTEGRAZIONI E DELL'ART. 1, COMMA 130, DELLA LEGGE N. 190/2014 (D.P.C.M. 24 DICEMBRE 2015)	7.707.551,16	583.638.000,00	589.244.000,00	589.244.000,00
3U1205048	ASSEGNO PER MATERNITÀ AI SENSI DELL'ART. 49, COMMA 8 DELLA LEGGE N. 488/99	288.859,07	1.246.000,00	1.240.000,00	1.240.000,00
3U1205052	ASSEGNI STRAORDINARI PER IL SOSTEGNO DEL REDDITO A FAVORE DEI LAVORATORI DELLE IMPRESE DEL CREDITO, AI SENSI DELL'ART. 5, C. 1, LETT. B), D.I. N. 158/2000 E DELL'ART. 5, C. 1, LETT. B), DEL D.I. N. 83486 DEL 28 LUGLIO 2014	10.260.904,08	824.568.173,00	794.357.428,00	794.357.428,00
3U1205053	ASSEGNI STRAORDINARI PER IL SOSTEGNO DEL REDDITO A FAVORE DEI LAVORATORI DELLE IMPRESE DEL CREDITO COOPERATIVO, AI SENSI DELL'ART. 5, C. 1, LETT. B) DEL D.I. N. 157/2000 E DELL'ART. 5, COMMA 1, LETTERA B), DEL D.I. N. 82761 DEL 20 GIUGNO 2014	232.490,91	35.983.053,00	38.736.563,00	38.736.563,00
3U1205054	INDENNITÀ ANNUALE A FAVORE DEI LAVORATORI AFFETTI DA TALASSEMIA E DREPANOCITOSI DI CUI ALL'ART. 39, C. 1 DELLA LEGGE N.408/2001	83.383,75	10.684.000,00	10.791.000,00	10.791.000,00
3U1205059	PRESTAZIONI (ASSEGNI STRAORDINARI PER IL SOSTEGNO DEL REDDITO A BONUS) A FAVORE DEI LAVORATORI GIÀ DIPENDENTI DALL'AMMINISTRAZIONE AUTONOMA DEI MONOPOLI DI STATO AI SENSI DELL'ART. 5, C. 1 DEL D.I. N. 88/2002	8.088,37	0,00	0,00	0,00
3U1205071	ASSEGNI STRAORDINARI PER IL SOSTEGNO DEL REDDITO A FAVORE DEI LAVORATORI ADDETTI AL SERVIZIO DELLA RISCOSSIONE DEI TRIBUTI ERARIALI - ART. 5, COMMA 1, LETT. B), DEL D.I. N. 375/03E ART. 5, COMMA 1, LETTERA B), DEL D.I. N. 95439 DEL 18 APRILE 2016	776.404,50	10.840.193,00	5.417.911,00	5.417.911,00
3U1205072	PRESTAZIONI A SOSTEGNO DEL REDDITO A FAVORE DEI LAVORATORI DEL SETTORE DEL TRASPORTO AEREO DI CUI ALL'ART. 1-TER, COMMA1, LETT. B DEL DL N. 249/2004 CONVERTITO NELLA LEGGE N. 291/2004	62.642,87	35.400.000,00	33.300.000,00	33.300.000,00
3U1205075	PRESTAZIONI A CARICO DEL "FONDO PER L'EROGAZIONE AI LAVORATORI DIPENDENTI DEL SETTORE PRIVATO DEI TRATTAMENTI DI FINE RAPPORTO DI CUI ALL'ART. 2120 DEL CODICE CIVILE" EROGATE DIRETTAMENTE AI LAVORATORI O RIMBORSATE ALLE AZIENDE	2.015.694,77	382.168.900,00	352.229.800,00	352.229.800,00

## PREVENTIVO FINANZIARIO GESTIONALE 2020

Parte II - USCITE					
Codice	Denominazione	Residui Iniziali Presunti dell'anno	Previsioni di Competenza Previsioni Assestate	Previsioni Originarie Competenza	Previsioni Originarie Cassa
3U1205078	ASSEGNI PER IL SOSTEGNO DEL REDDITO IN VIA EMERGENZIALE A FAVORE DEI LAVORATORI DELLE IMPRESE DEL CREDITO AI SENSI DELL'ART. 6, COMMA 1, LETT. A), DEL D.I. N. 51635/2010	0,00	7.132.331,00	3.588.883,00	3.588.883,00
3U1205079	BENEFICI DI NATURA ASSISTENZIALE A FAVORE DEI DIPENDENTI E DEI PENSIONATI POSTELEGRAFONICI (BORSE DI STUDIO, SUSSIDI SCOLASTICI, CORSI DI FORMAZIONE, CONTRIBUTI PER ASILI NIDO, BONUS BEBE', CENTRI VACANZE, ECC.)	2.021.772,78	4.585.000,00	4.590.000,00	4.620.000,00
3U1205080	PRESTAZIONI DIVERSE A CARICO DELLA GESTIONE MUTUALITA' EX IPOST	111.242,56	2.650.000,00	3.180.000,00	3.180.000,00
3U1205081	ASSEGNO ORDINARIO PER IL SOSTEGNO DEL REDDITO DI CUI ALL'ART. 5.CO. 1. LETT. A) PUNTO 2) DEL D.M. N. 158/2000, MODIFICATO DAL D.M. N. 51635/2010 A FAVORE DEI LAVORATORI DELLE IMPRESE DEL CREDITO INTERESSATI DA RIDUZIONI DELL'ORARIO DI LAVORO O DA SOSPENSIONE TEMPORANEA	0,00	16.678.139,00	14.569.070,00	14.569.070,00
3U1205082	ASSEGNI STRAORDINARI A FAVORE DEI LAVORATORI IN ESODO PER IL PROLUNGAMENTO DELL'INTERVENTO DI TUTELA DEL REDDITO DI CUI ALL'ART. 12, COMMA 5 BIS DEL DECRETO LEGGE 31 MAGGIO 2010, N. 78, CONVERTITO NELLA LEGGE DEL 30 LUGLIO 2010, N. 122 E ART. 1, COMMA 37 DELLA LEGGE 13 DICEMBRE 2010, N. 220.	71.519,54	0,00	0,00	0,00
3U1205083	PRESTAZIONI DIVERSE A CARICO DEL FONDO DI ASSISTENZA E PREVIDENZA DEI PITTORI, SCULTORI, MUSICISTI, SCRITTORI ED AUTORIDRAMMATICI (PROVVISTE STRAORDINARIE, ORGANIZZAZIONE MANIFESTAZIONI ARTISTICHE, EDIZIONI DI PRODUZIONI LETTERARIE, ECC..)	211.661,00	500.000,00	660.000,00	670.000,00
3U1205084	INDENNITA' DI FINE SERVIZIO E INDENNITA' DI BUONUSCITA AGLI ISCRITTI DEL SOPPRESSO INPDAP	9.252.518,72	5.831.658.000,00	6.352.000.000,00	6.352.000.000,00
3U1205085	TRATTAMENTO DI FINE RAPPORTO AGLI ISCRITTI DEL SOPPRESSO INPDAP	3.921.149,74	433.895.000,00	509.300.000,00	509.300.000,00
3U1205086	PRESTAZIONI A CARICO DELLA GESTIONE EX ENPDEP "ASSICURAZIONE SOCIALE VITA"	2.572,94	2.800.000,00	3.200.000,00	3.200.000,00
3U1205087	PRESTAZIONI DI NATURA SOCIALE A CARICO DELLA GESTIONE PRESTAZIONI CREDITIZIE E SOCIALI	272.430.908,50	426.460.100,00	426.759.200,00	329.071.984,75
3U1205088	PRESTAZIONI ASSISTENZIALI E FONDO DI SOLIDARIETA' EX ENAM	15.172.134,94	27.980.000,00	27.980.000,00	23.500.000,00
3U1205089	ASSEGNI STRAORDINARI PER IL SOSTEGNO DEL REDDITO A FAVORE DEI LAVORATORI DELLE IMPRESE ASSICURATRICI E DELLE SOCIETA' DI ASSISTENZA, AI SENSI DELL'ART. 5, COMMI 2, 3 E 4 DEL DECRETO INTERMINISTERIALE N. 33/2011 E DELL'ART. 6, COMMA 1, LETTERA B), COMMI 2, 3 E 4, DEL DECRETO INTERMINISTERIALE 17 GENNAIO 2014, N. 78459	195.793,72	45.091.136,00	42.652.980,00	42.652.980,00
3U1205090	PRESTAZIONI A CARICO DEL FONDO DI ASSISTENZA DEI DIRIGENTI DI AZIENDE INDUSTRIALI GIÀ DEL SOPPRESSO INPDAP	370.628,78	0,00	0,00	0,00

## PREVENTIVO FINANZIARIO GESTIONALE 2020

Parte II - USCITE					
Codice	Denominazione	Residui Iniziali Presunti dell'anno	Previsioni di Competenza Previsioni Assestate	Previsioni Originarie Competenza	Previsioni Originarie Cassa
3U1205094	CONTRIBUTO PER LA FRUIZIONE DA PARTE DELLA MADRE LAVORATRICE DEI SERVIZI DI BABY-SITTING O, ALTERNATIVAMENTE, DEI SERVIZI PER L'INFANZIA, IN LUOGO DEL CONGEDO PARENTALE, AI SENSI DELL'ART. 4, COMMA 24, LETTERA B), DELLA LEGGE 28 GIUGNO 2012, N. 92 E DEL DECRETO DEL MINISTERO DEL LAVORO E DELLE POLITICHE SOCIALI 22 DICEMBRE 2012	34.272,76	0,00	0,00	0,00
3U1205096	ASSEGNI ORDINARI PER IL SOSTEGNO DEL REDDITO AI LAVORATORI INTERESSATI DA RIDUZIONE O SOSPENSIONE DELL'ATTIVITA' LAVORATIVA, A CARICO DEI FONDI DI SOLIDARIETA' DI CUI ALL'ART. 3, COMMI 4 E SS., DELLA LEGGE 28 GIUGNO 2012, N. 92 E AGLI ARTICOLI DA 26 A 40, DEL DECRETO LEGISLATIVO 14 SETTEMBRE 2015, N. 148	2.035,81	193.680.557,00	174.927.566,00	174.927.566,00
3U1205097	ASSEGNO DI NATALITA' PER OGNI FIGLIO NATO O ADOTTATO TRA IL 1° GENNAIO 2015 E IL 31 DICEMBRE 2017 - ART. 1 COMMI DA 125A 129 DELLA LEGGE 23 DICEMBRE 2014, N. 190 E DAL 1° GENNAIO 2018 AL 31 DICEMBRE 2018 - ART. 1 COMMI 248 E 249 DELLA LEGGE 27 DICEMBRE 2017, N. 205 - DAL 01 GENNAIO AL 31 DICEMBRE 2019 - ART. 23 QUATER DEL DECRETO LEGGE 23 OTTOBRE 2019, CONVERTITO CON MODIFICAZIONI DALLA LEGGE 17 DICEMBRE 2018, N. 136.	9.740.528,05	1.040.118.000,00	523.417.000,00	523.417.000,00
3U1205098	ASSEGNI STRAORDINARI PER IL SOSTEGNO DEL REDDITO A FAVORE DEI LAVORATORI DELLE SOCIETA' DEL GRUPPO FERROVIE DELLO STATO ITALIANE, AI SENSI DELL'ART. 5, COMMA 1, LETTERA C), DEL D.L. 9 GENNAIO 2015, N. 86984	507.276,18	30.986.990,08	31.951.631,28	31.951.631,28
3U1205100	PRESTAZIONI A SOSTEGNO DEL REDDITO IN VIA EMERGENZIALE, EROGATE DAI FONDI DI SOLIDARIETA' DI CUI ALL'ART. 3, COMMI 4 E SS., DELLA LEGGE 28 GIUGNO 2012, N. 92	0,00	529.965,00	204.952,00	204.952,00
3U1205101	ASSEGNI STRAORDINARI PER IL SOSTEGNO DEL REDDITO A FAVORE DEI LAVORATORI DELLE AZIENDE DI TRASPORTO PUBBLICO, AI SENSI DELL'ART. 5, COMMA 1, LETTERA C), DEL D.L. 9 GENNAIO 2015, N. 86985	0,00	5.744.700,00	4.396.990,00	4.396.990,00
3U1205102	PRESTAZIONI A SOSTEGNO DEL REDDITO INTEGRATIVE DELLE PRESTAZIONI PREVISTE IN CASO DI CESSAZIONE DEL RAPPORTO DI LAVORO, OVVERO DEI TRATTAMENTI DI INTEGRAZIONE SALARIALE, AI SENSI DELL'ART. 26, COMMA 9, LETTERA A) E DELL'ART. 32, DEL DECRETO LEGISLATIVO N. 148/2015	0,00	148.157.501,00	104.209.798,00	104.209.798,00
3U1205105	PRESTAZIONE ALLE MADRI DEL PREMIO ALLA NASCITA O ALL'ADOZIONE DI MINORE - ART. 1, COMMA 353, DELLA LEGGE 11 DICEMBRE 2016, N. 232	1.537.895,16	392.000.000,00	392.000.000,00	392.000.000,00
3U1205106	ONERE PER LE RETTE DI ASILI NIDO OVVERO PER ALTRE FORME DI SUPPORTO A FAVORE DEI BAMBINI AL DI SOTTO DEI TRE ANNI AFFETTI DA GRAVI PATOLOGIE CRONICHE - ART. 1, COMMA 355, DELLA LEGGE 11 DICEMBRE 2016, N. 232	136.441,58	300.000.000,00	330.000.000,00	330.000.000,00
3U1205107	ONERE PER LE INDENNITA' SPETTANTI AI BENEFICIARI AVENTI I REQUISITI DI LEGGE "APE - SOCIALE" - ART. 1, COMMI DA 179 A 186 DELLA LEGGE 11 DICEMBRE 2016, N. 232	1.389.449,44	682.700.000,00	662.500.000,00	662.500.000,00

## PREVENTIVO FINANZIARIO GESTIONALE 2020

Parte II - USCITE					
Codice	Denominazione	Residui Iniziali Presunti dell'anno	Previsioni di Competenza Previsioni Assestate	Previsioni Originarie Competenza	Previsioni Originarie Cassa
3U1205109	PRESTAZIONI ECONOMICHE (INDENNITA' PARI AL TRATTAMENTO MASSIMO DI INTEGRAZIONE SALARIALE) AI LAVORATORI DIPENDENTI DEL SETTORE PRIVATO, COMPRESO QUELLO AGRICOLO E (INDENNITA' UNA TANTUM) AI LAVORATORI AUTONOMI E AI TITOLARI DI IMPRESA INDIVIDUALE DEI TERRITORI DELLE REGIONI ABRUZZO, LAZIO, MARCHE, UMBRIA, COLPITI DAGLI EVENTI SISMICI DEL 2016, DI CUI ALL'ART. 45, COMMA 1 E 4 DEL D.L. 189/2016 CONVERTITO CON MODIFICAZIONI DALLA LEGGE N. 229/2016.	0,00	1.000.000,00	0,00	0,00
3U1205110	PRESTAZIONI DI NATURA SOCIALE EROGATE DALLA RESIDENZA DIAMOND (GESTIONE GPJ)	425.000,00	980.000,00	1.183.726,00	1.183.726,00
3U1205113	PRESTAZIONI DI NATURA SOCIALE EROGATE DAI CONVITTI DI PROPRIETA' (GESTIONE GPW)	4.514.500,00	14.370.000,00	14.818.160,00	14.818.160,00
3U1205114	PRESTAZIONI DI NATURA SOCIALE EROGATE DAL LICEO DELLA COMUNICAZIONE (GESTIONE GPW)	73.000,00	220.000,00	176.100,00	176.100,00
3U1205115	PRESTAZIONI DI NATURA SOCIALE EROGATE DALLE CASE ALBERGO	1.932.000,00	6.760.000,00	6.509.890,00	6.480.020,00
3U1205116	PRESTAZIONI DI NATURA SOCIALE EROGATE DALLE CASE DEL MAESTRO	1.050.000,00	5.500.000,00	3.758.414,00	3.564.594,00
3U1205117	PRESTAZIONI ECONOMICHE AI LAVORATORI DIPENDENTI DA AZIENDE DEL SETTORE PRIVATO, COMPRESI GLI AGRICOLI E GLI AUTONOMI, CHE ABBIANO SOSPESO L'ATTIVITA' PER GLI EVENTI RELATIVI AL CROLLO DEL PONTE DI GENOVA- ART.4 TER, COMMI 1-2 DECRETO LEGGE DEL 28 SETTEMBRE 2018, N. 109 CONVERTITO CON MODIFICAZIONI DALLA LEGGE DEL 16 NOVEMBRE 2018, N. 130	0,00	23.300.000,00	0,00	0,00
3U1205118	BENEFICI ECONOMICI AI CITTADINI DEFINITI: "REDDITO DI CITTADINANZA" E "PENSIONE DI CITTADINANZA" - ART. 1, 2 E 3 DEL DECRETO LEGGE 28 GENNAIO 2019, N. 4	0,00	4.369.400.000,00	7.042.500.000,00	7.042.500.000,00
<b>Totale 3.1.2.05 - - USCITE PER PRESTAZIONI ISTITUZIONALI</b>		<b>829.794.768,29</b>	<b>44.862.344.551,08</b>	<b>48.163.267.198,91</b>	<b>48.060.890.050,20</b>
<b>3.1.2.06 -</b>	<b>TRASFERIMENTI PASSIVI</b>				
3U1206041	ONERE PER CONTRIBUTI OMESSI O INSUFFICIENTI A CARICO DEL FONDO DI GARANZIA DI CUI ALL'ART. 5 C. 1, D.L.VO N. 80/92 A FAVORE DEI FONDI DI PREVIDENZA COMPLEMENTARE	397.128,17	55.000.000,00	40.000.000,00	40.000.000,00
3U1206042	VALORI CAPITALI PER INDENNITA' PREMIO DI SERVIZIO, INDENNITA' DI BUONUSCITA E TRATTAMENTO DI FINE RAPPORTO TRASFERITI AD ALTRI ENTI	2.590.000,00	6.600.000,00	6.600.000,00	6.600.000,00
3U1206053	ONERE PER L'ASSISTENZA DI MALATTIA AI MALATI DI TUBERCOLOSIDI CUI ALL'ART. 2 DELLA LEGGE N. 234/1968 PER PERIODI FINO AL 31 DICEMBRE 1968, DA VERSARE ALLA GESTIONE LIQUIDAZIONE DEGLI ENTI MUTUALISTICI DISCIOLTI	1.281.645,36	0,00	0,00	0,00

## PREVENTIVO FINANZIARIO GESTIONALE 2020

Parte II - USCITE					
Codice	Denominazione	Residui Iniziali Presunti dell'anno	Previsioni di Competenza Previsioni Assestate	Previsioni Originarie Competenza	Previsioni Originarie Cassa
	<b>Totale 3.1.2.06 - - TRASFERIMENTI PASSIVI</b>	<b>4.268.773,53</b>	<b>61.600.000,00</b>	<b>46.600.000,00</b>	<b>46.600.000,00</b>
<b>3.1.2.07 -</b>	<b>ONERI FINANZIARI</b>				
3U1207002	INTERESSI PASSIVI SU PRESTAZIONI A SOSTEGNO DEL REDDITO ARRETRATE (ESCLUSI ONERI SENTENZE DELLA CORTE COSTITUZIONALE N.495/1993 E N. 240/1994)	609,19	1.365.349,80	1.357.097,60	1.357.097,60
3U1207006	INTERESSI PASSIVI SUI SALDI DELLE DENUNCE CONTRIBUTIVE A CREDITO DEI DATORI DI LAVORO RIMBORSATI IN RITARDO	0,00	486.705,17	256.382,93	256.382,93
	<b>Totale 3.1.2.07 - - ONERI FINANZIARI</b>	<b>609,19</b>	<b>1.852.054,97</b>	<b>1.613.480,53</b>	<b>1.613.480,53</b>
<b>3.1.2.09 -</b>	<b>POSTE CORRETTIVE E COMPENSATIVE DI ENTRATE CORRENTI</b>				
3U1209088	RIMBORSO DELLE QUOTE DI PARTECIPAZIONE DEGLI ISCRITTI NON PIU' DOVUTE PER LE PRESTAZIONI DI NATURA SOCIALE	930,50	5.000,00	7.000,00	7.000,00
3U1209092	RIMBORSO DELLE RISERVE E DEI VALORI CAPITALI DI RISCATTO VERSATI DAGLI ISCRITTI AI FONDI PER IL TRATTAMENTO DI FINE SERVIZIO DEI DIPENDENTI STATALI (EX ENPAS) E DEI DIPENDENTI DEGLI ENTI LOCALI (EX INADEL)	29.102,11	550.000,00	650.000,00	650.000,00
	<b>Totale 3.1.2.09 - - POSTE CORRETTIVE E COMPENSATIVE DI ENTRATE CORRENTI</b>	<b>30.032,61</b>	<b>555.000,00</b>	<b>657.000,00</b>	<b>657.000,00</b>
<b>3.1.2.10 -</b>	<b>USCITE NON CLASSIFICABILI IN ALTRE VOCI</b>				
3U1210009	SPESE PER RISARCIMENTI CONNESSE A CONTROVERSIE IN MATERIA ASSISTENZIALE (ESCLUSI ONERI SENTENZE CORTE COSTITUZIONALE N. 495/1993 E N. 240/1994)	0,00	111.088,31	41.000,00	41.000,00
3U1210024	SPESE PER I SERVIZI SVOLTI DAI CAF PER LA DETERMINAZIONE DELL'INDICATORE DELLA SITUAZIONE ECONOMICA EQUIVALENTE (ISEE)	54.346.568,34	128.000.000,00	82.000.000,00	82.000.000,00
3U1210027	SPESE PER VISITE MEDICHE DI CONTROLLO IN ATTUAZIONE DELL'ART. 5, COMMI 12 E 13 DEL DECRETO LEGGE N. 463/83, CONVERTITO NELLA LEGGE N. 638/83 (GIA' CAPITOLO 5U1104038)	1.450.000,00	38.300.000,00	38.300.000,00	38.300.000,00
3U1210030	*COMPENSI ED ONORARI AI NOTAI E ALTRE SPESE CONNESSE ALLE PRESTAZIONI CREDITIZIE E DI WELFARE	681.031,86	955.000,00	965.000,00	1.069.420,00
3U1210034	RIMBORSI A CARICO DEL FONDO DI GARANZIA A COPERTURA DEI RISCHI PER L'EROGAZIONE DEI PRESTITI CONCESSI O GARANTITI DALL'ISTITUTO	0,00	27.410.000,00	27.410.000,00	27.410.000,00
3U1210040	*SPESE LEGALI CONNESSE AL CONTENZIOSO IN MATERIA DI CREDITO E WELFARE	174.651,00	200.000,00	200.000,00	200.000,00



## PREVENTIVO FINANZIARIO GESTIONALE 2020

Parte II - USCITE					
Codice	Denominazione	Residui Iniziali Presunti dell'anno	Previsioni di Competenza Previsioni Assestate	Previsioni Originarie Competenza	Previsioni Originarie Cassa
3U1210044	SPESE PER L'ESPLETAMENTO DELLE VISITE MEDICHE DI CONTROLLO NELL'AMBITO DEL POLO UNICO PER LE VISITE FISCALI - ARTT. 18 E 22 DEL DECRETO LEGISLATIVO N. 75 DEL 27 MAGGIO 2017	1.160.000,00	50.000.000,00	50.000.000,00	50.000.000,00
	<b>Totale 3.1.2.10 - - USCITE NON CLASSIFICABILI IN ALTRE VOCI</b>	<b>57.812.251,20</b>	<b>244.976.088,31</b>	<b>198.916.000,00</b>	<b>199.020.420,00</b>
	<b>TOTALE USCITE CORRENTI 'PRESTAZIONI A SOSTEGNO DEL REDDITO'</b>	<b>891.906.434,82</b>	<b>45.171.327.694,36</b>	<b>48.411.053.679,44</b>	<b>48.308.780.950,73</b>
<b>3.2 -</b>	<b>TITOLO II - USCITE IN CONTO CAPITALE</b>				
<b>3.2.1 -</b>	<b>INVESTIMENTI</b>				
<b>3.2.1.14 -</b>	<b>CONCESSIONI DI CREDITI E ANTICIPAZIONI</b>				
3U2114002	CONCESSIONE MUTUI AGLI ISCRITTI DELLA GESTIONE PRESTAZIONI CREDITIZIE E SOCIALI	200.000.000,00	310.000.000,00	300.000.000,00	280.000.000,00
3U2114006	CONCESSIONE PRESTITI MUTUALITA' EX IPOST	5.000,00	170.000,00	170.000,00	170.000,00
3U2114007	CONCESSIONE DI PRESTITI DA PARTE DEL FONDO CREDITO AL PERSONALE DIPENDENTE DA POSTE S.P.A. E SOCIETA' DEL GRUPPO	6.000.000,00	45.000.000,00	30.000.000,00	30.000.000,00
3U2114008	ANTICIPAZIONI SUL TRATTAMENTO DI FINE RAPPORTO AGLI ISCRITTI AI FONDI SPECIALI DI PREVIDENZA (DAZIERI, ESATTORIALI E DIPENDENTI DELLE AZIENDE PRIVATE DEL GAS) AI SENSI DELL'ART. 1 DELLA LEGGE N. 297/1982	0,00	4.173.763,00	4.464.503,00	4.464.503,00
3U2114020	CONCESSIONE PRESTITI AGLI ISCRITTI DELLA GESTIONE PRESTAZIONI CREDITIZIE E SOCIALI	93.290.196,17	1.300.060.000,00	1.300.030.000,00	1.100.030.000,00
3U2114021	CONCESSIONE PRESTITI DELLA GESTIONE EX ENAM	40.000,00	250.000,00	250.000,00	250.000,00
3U2114023	RIMBORSO RATE DI PRESTITI AGLI ISCRITTI, RISCOSE IN ECCE DENZA NEGLI ANNI PRECEDENTI	0,00	360.000,00	360.000,00	360.000,00
	<b>Totale 3.2.1.14 - - CONCESSIONI DI CREDITI E ANTICIPAZIONI</b>	<b>299.335.196,17</b>	<b>1.660.013.763,00</b>	<b>1.635.274.503,00</b>	<b>1.415.274.503,00</b>
	<b>TOTALE USCITE IN CONTO CAPITALE 'PRESTAZIONI A SOSTEGNO DEL REDDITO'</b>	<b>299.335.196,17</b>	<b>1.660.013.763,00</b>	<b>1.635.274.503,00</b>	<b>1.415.274.503,00</b>
<b>3.4 -</b>	<b>TITOLO IV - PARTITE DI GIRO</b>				
<b>3.4.1 -</b>	<b>USCITE AVENTI NATURA DI PARTITE DI GIRO</b>				
<b>3.4.1.21 -</b>	<b>USCITE AVENTI NATURA DI PARTITE DI GIRO</b>				

## PREVENTIVO FINANZIARIO GESTIONALE 2020

Parte II - USCITE					
Codice	Denominazione	Residui Iniziali Presunti dell'anno	Previsioni di Competenza Previsioni Assestate	Previsioni Originarie Competenza	Previsioni Originarie Cassa
3U4121007	VERSAMENTO ALLE ORGANIZZAZIONI SINDACALI DI RITENUTE SU PRESTAZIONI ECONOMICHE TEMPORANEE PER CONTRIBUTI ASSOCIATIVI	7.921.543,19	161.244.000,00	161.403.000,00	161.403.000,00
3U4121011	PAGAMENTO DI PRESTAZIONI PER CONTO DI ALTRI ENTI	26.397.773,60	4.592.004.000,00	4.591.554.000,00	4.591.554.000,00
3U4121013	VERSAMENTO ALLE REGIONI DI CORRISPETTIVI PER PRESTAZIONI SANITARIE RECUPERATE PER CONTO DEL SERVIZIO SANITARIO NAZIONALE	1.282.841,33	0,00	0,00	0,00
3U4121019	VERSAMENTI DI SOMME RELATIVE A PRESTAZIONI RECUPERATE PER CONTO DELLE ISTITUZIONI ESTERE (ANF, SANITARIE, ECC...)	37.097,42	0,00	0,00	0,00
3U4121055	VERSAMENTO DEL CONTRIBUTO A CARICO DELLO STATO QUALE DATORE DI LAVORO PER IL FINANZIAMENTO DELLA PREVIDENZA COMPLEMENTARE, AI SENSI DELL'ART. 74 DELLA LEGGE N. 388/2000	431.713,40	0,00	0,00	0,00
3U4121059	PRESTAZIONI EROGATE AI LAVORATORI POSTI IN ESODO PER CONTO DEI DATORI DI LAVORO, AI SENSI DELL'ART. 4, COMMI DA 1 A 7-TER, DELLA LEGGE 28 GIUGNO 2012, N. 92	48.760.946,67	500.000.000,00	550.000.000,00	550.000.000,00
3U4121061	RIMBORSO DI ANTICIPAZIONI E RIMESSE AGLI ALTRI ENTI PER RECUPERO DI PRESTAZIONI EROGATE PER LORO CONTO	2.375.703,77	2.700.000,00	2.680.000,00	2.680.000,00
	<b>Totale 3.4.1.21 - - USCITE AVENTI NATURA DI PARTITE DI GIRO</b>	<b>87.207.619,38</b>	<b>5.255.948.000,00</b>	<b>5.305.637.000,00</b>	<b>5.305.637.000,00</b>
	<b>TOTALE PARTITE DI GIRO 'PRESTAZIONI A SOSTEGNO DEL REDDITO'</b>	<b>87.207.619,38</b>	<b>5.255.948.000,00</b>	<b>5.305.637.000,00</b>	<b>5.305.637.000,00</b>
	<b>Totale Uscite - UPB 3 - PRESTAZIONI A SOSTEGNO DEL REDDITO</b>	<b>1.278.449.250,37</b>	<b>52.087.289.457,36</b>	<b>55.351.965.182,44</b>	<b>55.029.692.453,73</b>

## PREVENTIVO FINANZIARIO GESTIONALE 2020

Parte II - USCITE					
Codice	Denominazione	Residui Iniziali Presunti dell'anno	Previsioni di Competenza Previsioni Assestate	Previsioni Originarie Competenza	Previsioni Originarie Cassa
<b>4 -</b>	<b>UPB 4 - RISORSE UMANE</b>				
<b>4.1 -</b>	<b>TITOLO I - USCITE CORRENTI</b>				
<b>4.1.1 -</b>	<b>FUNZIONAMENTO</b>				
<b>4.1.1.01 -</b>	<b>USCITE PER GLI ORGANI DELL'ENTE</b>				
4U1101001	COMPENSI FISSI E ONERI RIFLESSI AL PRESIDENTE E AL DIRETTORE GENERALE	63.084,84	125.000,00	125.000,00	125.000,00
4U1101002	COMPENSI FISSI AI COMPONENTI DEL CONSIGLIO DI AMMINISTRAZIONE, DEL CONSIGLIO DI INDIRIZZO E VIGILANZA, DELLA COMMISSIONE CENTRALE PER L'ACCERTAMENTO E LA RISCOSSIONE DEI CONTRIBUTI AGRICOLI UNIFICATI, DEI COMITATI DELLE GESTIONI DEI COLTIVATORI DIRETTI, MEZZADRI E COLONI, DEGLI ARTIGIANI E DEGLI ESERCENTI ATTIVITÀ COMMERCIALE E RELATIVI ONERI PREVIDENZIALI E ASSISTENZIALI	170.940,31	409.500,00	931.500,00	931.500,00
4U1101003	ONERI PER GLI EMOLUMENTI FISSI AI COMPONENTI DEL COLLEGIO DEI SINDACI	4.606.554,27	2.403.000,00	2.403.000,00	2.403.000,00
4U1101004	*RIMBORSO SPESE AL PRESIDENTE ED AL DIRETTORE GENERALE	47.809,00	80.000,00	80.000,00	80.000,00
4U1101005	*GETTONI DI PRESENZA E RIMBORSO SPESE AI COMPONENTI DEI COMITATI REGIONALI E PROVINCIALI ED ALTRE SPESE CONNESSE CON IL FUNZIONAMENTO DI TALI ORGANI E RELATIVI ONERI RIFLESSI	206.472,77	300.000,00	300.000,00	300.000,00
4U1101006	*RIMBORSO SPESE AI COMPONENTI DEL COLLEGIO SINDACALE E AL MAGISTRATO DELLA CORTE DEI CONTI DELEGATO AL CONTROLLO, AI SENSI DELLA DETERMINAZIONE COMMISSARIALE N. 218 DEL 25 NOVEMBRE 2009	16.000,00	16.000,00	16.000,00	16.000,00
4U1101007	*RIMBORSO SPESE AI COMPONENTI DEL CONSIGLIO DI AMMINISTRAZIONE, DEL CONSIGLIO DI INDIRIZZO E VIGILANZA E DEI COMITATI CENTRALI AMMINISTRATORI E DI VIGILANZA, AI SENSI DELLA DETERMINAZIONE COMMISSARIALE N. 218 DEL 25 NOVEMBRE 2009, E GETTONI DI PRESENZA ED ALTRE SPESE RELATIVE AL FUNZIONAMENTO DI TALI ORGANI E RELATIVI ONERI	396.212,10	316.600,00	316.600,00	316.600,00
	<b>Totale 4.1.1.01 - - USCITE PER GLI ORGANI DELL'ENTE</b>	<b>5.507.073,29</b>	<b>3.650.100,00</b>	<b>4.172.100,00</b>	<b>4.172.100,00</b>
<b>4.1.1.02 -</b>	<b>ONERI PER IL PERSONALE IN ATTIVITÀ DI SERVIZIO</b>				
4U1102001	STIPENDI, ASSEGNI FISSI E INDENNITÀ SPECIALI AL PERSONALE DI RUOLO E NON DI RUOLO ASSUNTO A TEMPO INDETERMINATO E DETERMINATO	28.634,77	878.250.000,00	872.000.000,00	872.000.000,00
4U1102002	*COMPENSI PER LAVORO STRAORDINARIO E TURNI	8.251.455,98	19.000.000,00	19.000.000,00	19.000.000,00
4U1102005	*INDENNITÀ E RIMBORSO SPESE PER MISSIONI ALL'INTERNO	8.493.598,11	22.615.198,47	22.615.198,47	22.615.198,47

## PREVENTIVO FINANZIARIO GESTIONALE 2020

Parte II - USCITE					
Codice	Denominazione	Residui Iniziali Presunti dell'anno	Previsioni di Competenza Previsioni Assestate	Previsioni Originarie Competenza	Previsioni Originarie Cassa
4U1102006	*INDENNITÀ E RIMBORSO SPESE PER MISSIONI ALL'ESTERO	108.580,42	150.000,00	150.000,00	150.000,00
4U1102007	*INDENNITÀ E RIMBORSO SPESE DI TRASPORTO E DI LOCAZIONE AL PERSONALE TRASFERITO	416.766,31	1.200.000,00	1.200.000,00	1.200.000,00
4U1102009	ONERI PREVIDENZIALI E ASSISTENZIALI A CARICO ENTE CONNESSI AD EMOLUMENTI CORRISPOSTI AL PERSONALE	0,00	344.122.310,95	348.811.418,95	348.811.418,95
4U1102013	*SPESE PER LA FORMAZIONE E ADDESTRAMENTO DEL PERSONALE (COMPENSI A DOCENTI, ESPERTI, PROGETTISTI INTERNI ED ESTERNI, PARTECIPAZIONE A CORSI INDETTI DA ALTRI ENTI/SOCIETÀ, PRODOTTI, MATERIALI, PUBBLICAZIONI, SUPPORTI ED ALTRO FINALIZZATI ALLA DIDATTICA) E PER COMPENSI A DOCENTI INTERNI PER CORSI DI FORMAZIONE RICHIESTI DA ALTRE ORGANIZZAZIONI PUBBLICHE E PRIVATE	5.353,58	0,00	0,00	0,00
4U1102014	*RIMBORSI SPESE VARIE AL PERSONALE (RIMBORSI SPESE DI TRASPORTO PER INCARICHI AI DIPENDENTI ISCRITTI AGLI ALBI PROFESSIONALI)	277.695,37	300.000,00	300.000,00	300.000,00
4U1102015	QUOTE DI ONORARI E COMPETENZE CORRISPOSTE AL PERSONALE DEL RUOLO PROFESSIONALE (ONORARI DI AVVOCATO, COMPETENZE DI PROCURATORE)	34.674.172,63	29.399.413,53	29.399.413,53	29.399.413,53
4U1102020	COMPENSI ACCESSORI DI RETRIBUZIONE DEL PERSONALE DIRIGENTE (RETRIBUZIONE DI POSIZIONE E DI RISULTATO)	25.061.819,64	54.565.431,84	54.565.431,84	54.565.431,84
4U1102021	FONDO PER I TRATTAMENTI ACCESSORI PER IL PERSONALE APPARTENENTE ALL'AREA DEI PROFESSIONISTI	9.153.812,97	19.486.942,44	19.486.942,44	19.486.942,44
4U1102022	FONDO PER TRATTAMENTI ACCESSORI PER IL PERSONALE APPARTENENTE ALL'AREA MEDICA	13.719.925,34	32.298.975,43	32.298.975,43	32.298.975,43
4U1102023	INDENNITÀ SOSTITUTIVA DEL PREAVVISO A FAVORE DEL PERSONALE A SEGUITO DELLA RISOLUZIONE DEL RAPPORTO DI LAVORO	0,06	1.500.000,00	1.500.000,00	1.500.000,00
4U1102024	INCENTIVI PER LA PROGETTAZIONE A FAVORE DEI PROFESSIONISTI DELL'AREA TECNICO-EDILIZIA	13.285.215,32	1.927.395,00	1.615.159,78	1.615.159,78
4U1102025	FONDO PER I TRATTAMENTI ACCESSORI PER IL PERSONALE DELLE AREE FUNZIONALI A, B, C E QUALIFICHE AD ESAURIMENTO EX ART. 15, LEGGE N. 88/89	98.947.672,97	346.755.697,00	346.755.697,00	346.755.697,00
4U1102026	FONDO PER I TRATTAMENTI ACCESSORI PER IL PERSONALE DELLE QUALIFICHE A ESAURIMENTO ART. 15, LEGGE N. 88/1989	2.813,49	0,00	0,00	0,00
4U1102027	TRATTAMENTO ACCESSORIO PER I DIRIGENTI GENERALI	8.343.803,86	10.701.445,93	10.701.445,93	10.701.445,93
4U1102028	SPESE PER L'EROGAZIONE DI BUONI PASTO AL PERSONALE DIPENDENTE	8.063.484,56	35.500.000,00	33.163.180,00	33.163.180,00
4U1102029	SPESE PER IL PERSONALE COMANDATO PRESSO L'ISTITUTO	8.726.510,83	950.000,00	650.000,00	650.000,00
4U1102030	*SPESE PER LA GESTIONE DI ASILI-NIDO PER I FIGLI DEI DIPENDENTI	2.174.597,58	1.042.364,00	1.022.014,00	1.022.014,00

## PREVENTIVO FINANZIARIO GESTIONALE 2020

Parte II - USCITE					
Codice	Denominazione	Residui Iniziali Presunti dell'anno	Previsioni di Competenza Previsioni Assestate	Previsioni Originarie Competenza	Previsioni Originarie Cassa
4U1102031	*COMPENSI A DOCENTI INTERNI PER FORMAZIONE E ADDESTRAMENTO DEL PERSONALE E PER CORSI DI FORMAZIONE RICHIESTI DA ALTRE ORGANIZZAZIONI PUBBLICHE E PRIVATE	242.003,93	1.136.444,64	1.136.444,64	1.136.444,64
4U1102032	INDENNITA' PER INCARICHI DI DIREZIONE DI AGENZIA ED ELEVATE PROFESSIONALITA'	0,00	2.500.000,00	2.500.000,00	2.500.000,00
4U1102034	*SPESE PER I LAVORATORI ASSUNTI A TEMPO DETERMINATO	0,00	5.903.757,82	7.936.870,94	7.936.870,94
4U1102099	ONERI RELATIVI AI MIGLIORAMENTI DEL TRATTAMENTO ECONOMICO DEL PERSONALE CONSEGUENTI AL RINNOVO CONTRATTUALE	0,00	37.863.685,01	37.863.685,01	37.863.685,01
	<b>Totale 4.1.1.02 - - ONERI PER IL PERSONALE IN ATTIVITÀ DI SERVIZIO</b>	<b>239.977.917,72</b>	<b>1.847.169.062,06</b>	<b>1.844.671.877,96</b>	<b>1.844.671.877,96</b>
<b>4.1.1.04 -</b>	<b>USCITE PER L'ACQUISTO DI BENI DI CONSUMO E DI SERVIZI</b>				
4U1104007	*GETTONI DI PRESENZA E RIMBORSO SPESE AI COMPONENTI DELLE COMMISSIONI E DEI COMITATI CENTRALI E PERIFERICI NON AMMINISTRATORI E ALTRE SPESE CONNESSE CON IL FUNZIONAMENTO DI TALI ORGANISMI E RELATIVI ONERI RIFLESSI	105.168,24	310.000,00	310.000,00	310.000,00
4U1104008	*SPESE PER CONCORSI	660.770,49	1.800.000,00	1.200.000,00	1.200.000,00
4U1104025	*CONSULENZE	0,00	140.401,17	140.401,17	140.401,17
4U1104052	SPESE PER LA SICUREZZA E LA SALUTE SUI LUOGHI DI LAVORO E PER I SERVIZI FINALIZZATI ALLA RIMOZIONE DEI RISCHI	724.724,56	7.500.000,00	7.500.000,00	7.500.000,00
4U1104053	*SPESE PER LA FORNITURA DI PRESTAZIONI DI LAVORO TEMPORANEO(LAVORO INTERINALE)	339.568,82	300.000,00	300.000,00	300.000,00
4U1104063	SPESE PER VISITE MEDICO FISCALI AI DIPENDENTI	131.153,39	350.000,00	350.000,00	350.000,00
4U1104073	*COLLABORAZIONI	26.236,86	78.210,44	78.210,44	78.210,44
4U1104076	*SPESE PER SERVIZI SVOLTI DA ALTRI ENTI ED ORGANISMI NAZIONALI PER LA RISCOSSIONE DEI CREDITI VERSO IL PERSONALE DIPENDENTE	0,00	100.000,00	100.000,00	100.000,00
	<b>Totale 4.1.1.04 - - USCITE PER L'ACQUISTO DI BENI DI CONSUMO E DI SERVIZI</b>	<b>1.987.622,36</b>	<b>10.578.611,61</b>	<b>9.978.611,61</b>	<b>9.978.611,61</b>
<b>4.1.2 -</b>	<b>INTERVENTI DIVERSI</b>				
<b>4.1.2.05 -</b>	<b>USCITE PER PRESTAZIONI ISTITUZIONALI</b>				

## PREVENTIVO FINANZIARIO GESTIONALE 2020

Parte II - USCITE					
Codice	Denominazione	Residui Iniziali Presunti dell'anno	Previsioni di Competenza Previsioni Assestate	Previsioni Originarie Competenza	Previsioni Originarie Cassa
4U1205014	ASSEGNI E ALTRE PRESTAZIONI DEL FONDO PER L'ASSISTENZA E L'EDUCAZIONE DEGLI ORFANI DEI DIPENDENTI DELL'ISTITUTO	0,00	800.000,00	800.000,00	800.000,00
	<b>Totale 4.1.2.05 - - USCITE PER PRESTAZIONI ISTITUZIONALI</b>	<b>0,00</b>	<b>800.000,00</b>	<b>800.000,00</b>	<b>800.000,00</b>
<b>4.1.2.06 -</b>	<b>TRASFERIMENTI PASSIVI</b>				
4U1206061	CONTRIBUTI DELL'AGENZIA PER LE RELAZIONI SINDACALI DELLE PUBBLICHE AMMINISTRAZIONI (ARAN) AI SENSI DELL'ART. 50, C. 8, LETT. A), D.LGS N. 29/1993	0,00	100.000,00	100.000,00	100.000,00
4U1206063	*BORSE DI STUDIO PER I PRATICANTI LEGALI	423.378,67	1.100.000,00	1.100.000,00	1.100.000,00
4U1206075	*INTERVENTI ASSISTENZIALI A FAVORE DEI PORTIERI (SUSSIDI, BORSE DI STUDIO	69.188,79	17.000,00	17.000,00	17.000,00
4U1206081	*FONDO PER INTERVENTI ASSISTENZIALI A FAVORE DEL PERSONALE (SUSSIDI PER I FIGLI DEI DIPENDENTI, CONTRIBUTI A FAVORE DEI FIGLI DEI DIPENDENTI PER LE COLONIE ESTIVE E IN OCCASIONE DELLE FESTIVITÀ DI FINE ANNO, CONTRIBUTI ED ONERI PER LE ATTIVITÀ RICREATIVE DEL PERSONALE)	15.516.141,30	18.250.419,00	18.741.771,88	18.741.771,88
4U1206084	RISARCIMENTI AL PERSONALE PER DANNI BIOLOGICI E PATRIMONIALI, CONTRATTI PER CAUSA DI SERVIZIO ED EQUO INDENNIZZO	0,00	500.000,00	500.000,00	500.000,00
4U1206099	ONERI PER TRASFERIMENTI DIVERSI DEL SOPPRESSO SCAU (INTERVENTI ASSISTENZIALI E SERVIZI MENSA)	169.460,46	0,00	0,00	0,00
	<b>Totale 4.1.2.06 - - TRASFERIMENTI PASSIVI</b>	<b>16.178.169,22</b>	<b>19.967.419,00</b>	<b>20.458.771,88</b>	<b>20.458.771,88</b>
<b>4.1.4 -</b>	<b>TRATTAMENTI DI QUIESCENZA, INTEGRATIVI E SOSTITUTIVI</b>				
<b>4.1.4.03 -</b>	<b>ONERI PER IL PERSONALE IN QUIESCENZA</b>				
4U1403001	INDENNITÀ INTEGRATIVA SPECIALE AL PERSONALE IN QUIESCENZA	2.542.420,87	149.287.513,86	145.618.465,00	145.618.465,00
4U1403005	ONERI PER I TRATTAMENTI PENSIONISTICI INTEGRATIVI A FAVORE DEL PERSONALE DELL'ISTITUTO ART. 64, COMMA 4, LEGGE N. 144/1999	3.292.612,86	153.647.750,00	151.175.152,00	151.175.152,00
4U1403006	ONERI PER TRATTAMENTI PENSIONISTICI INTEGRATIVI A FAVORE DEL PERSONALE IN QUIESCENZA DELLA SOPPRESSA SPORTASS	2.332,11	160.000,00	160.000,00	160.000,00
	<b>Totale 4.1.4.03 - - ONERI PER IL PERSONALE IN QUIESCENZA</b>	<b>5.837.365,84</b>	<b>303.095.263,86</b>	<b>296.953.617,00</b>	<b>296.953.617,00</b>
	<b>TOTALE USCITE CORRENTI 'RISORSE UMANE'</b>	<b>269.488.148,43</b>	<b>2.185.260.456,53</b>	<b>2.177.034.978,45</b>	<b>2.177.034.978,45</b>
<b>4.2 -</b>	<b>TITOLO II - USCITE IN CONTO CAPITALE</b>				
<b>4.2.1 -</b>	<b>INVESTIMENTI</b>				



## PREVENTIVO FINANZIARIO GESTIONALE 2020

Parte II - USCITE					
Codice	Denominazione	Residui Iniziali Presunti dell'anno	Previsioni di Competenza Previsioni Assestate	Previsioni Originarie Competenza	Previsioni Originarie Cassa
<b>4.2.1.14 -</b>	<b>CONCESSIONI DI CREDITI E ANTICIPAZIONI</b>				
4U2114003	* CONCESSIONE DI PRESTITI AL PERSONALE DIPENDENTE AI SENSI DELL'ART. 59 DEL DPR N. 509/1979	8.556.364,53	200.000.000,00	200.000.000,00	200.000.000,00
4U2114004	*CONCESSIONE MUTUI EDILIZI AL PERSONALE DIPENDENTE E CESSATO DAL SERVIZIO - ART. 59, DPR N. 509/1979 E SUCCESSIVE DISPOSIZIONI INTEGRATIVE	44.065.828,77	100.000.000,00	100.000.000,00	100.000.000,00
4U2114024	*CONCESSIONE PRESTITI AL PERSONALE ADDETTO ALLA CUSTODIA E ALLA PULIZIA DEGLI IMMOBILI DELL'ISTITUTO	0,00	1.000.000,00	1.000.000,00	1.000.000,00
	<b>Totale 4.2.1.14 - - CONCESSIONI DI CREDITI E ANTICIPAZIONI</b>	<b>52.622.193,30</b>	<b>301.000.000,00</b>	<b>301.000.000,00</b>	<b>301.000.000,00</b>
<b>4.2.1.15 -</b>	<b>INDENNITÀ DI ANZIANITÀ E SIMILARI AL PERSONALE CESSATO DAL SERVIZIO</b>				
4U2115001	INDENNITÀ DI BUONUSCITA AL PERSONALE CESSATO DAL SERVIZIO	0,00	111.000.000,00	113.000.000,00	113.000.000,00
4U2115003	TRATTAMENTO DI FINE RAPPORTO A PORTIERI E PULITORI DEGLI STABILI DA REDDITO CESSATI DAL SERVIZIO	766,41	105.000,00	55.200,00	55.200,00
4U2115004	TRATTAMENTO DI FINE RAPPORTO AL PERSONALE CESSATO DAL SERVIZIO	0,00	5.150.000,00	4.800.000,00	4.800.000,00
4U2115005	TRATTAMENTO DI FINE RAPPORTO AI FONDI DI PENSIONE COMPLEMENTARE PER IL PERSONALE DIPENDENTE ADERENTE CESSATO DAL SERVIZIO	0,00	150.000,00	150.000,00	150.000,00
	<b>Totale 4.2.1.15 - - INDENNITÀ DI ANZIANITÀ E SIMILARI AL PERSONALE CESSATO DAL SERVIZIO</b>	<b>766,41</b>	<b>116.405.000,00</b>	<b>118.005.200,00</b>	<b>118.005.200,00</b>
	<b>TOTALE USCITE IN CONTO CAPITALE 'RISORSE UMANE'</b>	<b>52.622.959,71</b>	<b>417.405.000,00</b>	<b>419.005.200,00</b>	<b>419.005.200,00</b>
<b>4.4 -</b>	<b>TITOLO IV - PARTITE DI GIRO</b>				
<b>4.4.1 -</b>	<b>USCITE AVENTI NATURA DI PARTITE DI GIRO</b>				
<b>4.4.1.21 -</b>	<b>USCITE AVENTI NATURA DI PARTITE DI GIRO</b>				
4U4121002	VERSAMENTO DI RITENUTE PREVIDENZIALI EFFETTUATE AL PERSONALE	1.089.166,22	130.000.000,00	133.000.000,00	133.000.000,00
4U4121003	VERSAMENTO ALTRE RITENUTE EFFETTUATE AL PERSONALE	3.046.779,18	7.510.000,00	7.510.000,00	7.510.000,00
4U4121004	VERSAMENTO DELLE RITENUTE PREVIDENZIALI ENPAM EFFETTUATE AIMEDICI LIBERI PROFESSIONISTI CON INCARICO A CAPITOLATO	12.177,04	0,00	0,00	0,00
4U4121007	VERSAMENTO DELLE RITENUTE SUI COMPENSI DEI MEDICI A CAPITOLATO PER CONTO DELLE ORGANIZZAZIONI SINDACALI	8.529,24	0,00	0,00	0,00

## PREVENTIVO FINANZIARIO GESTIONALE 2020

Parte II - USCITE					
Codice	Denominazione	Residui Iniziali Presunti dell'anno	Previsioni di Competenza Previsioni Assestate	Previsioni Originarie Competenza	Previsioni Originarie Cassa
	<b>Totale 4.4.1.21 - - USCITE AVENTI NATURA DI PARTITE DI GIRO</b>	<b>4.156.651,68</b>	<b>137.510.000,00</b>	<b>140.510.000,00</b>	<b>140.510.000,00</b>
	<b>TOTALE PARTITE DI GIRO 'RISORSE UMANE'</b>	<b>4.156.651,68</b>	<b>137.510.000,00</b>	<b>140.510.000,00</b>	<b>140.510.000,00</b>
	<b>Totale Uscite - UPB 4 - RISORSE UMANE</b>	<b>326.267.759,82</b>	<b>2.740.175.456,53</b>	<b>2.736.550.178,45</b>	<b>2.736.550.178,45</b>

## PREVENTIVO FINANZIARIO GESTIONALE 2020

Parte II - USCITE					
Codice	Denominazione	Residui Iniziali Presunti dell'anno	Previsioni di Competenza Previsioni Assestate	Previsioni Originarie Competenza	Previsioni Originarie Cassa
<b>5 -</b>	<b>UPB 5 - RISORSE STRUMENTALI</b>				
<b>5.1 -</b>	<b>TITOLO I - USCITE CORRENTI</b>				
<b>5.1.1 -</b>	<b>FUNZIONAMENTO</b>				
<b>5.1.1.01 -</b>	<b>USCITE PER GLI ORGANI DELL'ENTE</b>				
5U1101002	COMPENSI FISSI AI COMPONENTI IL CONSIGLIO DI INDIRIZZO E VIGILANZA, IL CONSIGLIO DI AMMINISTRAZIONE, LA COMMISSIONE CENTRALE PER L'ACCERTAMENTO E RISCOSSIONE DEI CONTRIBUTI AGRICOLI UNIFICATI E I COMITATI DELLE GESTIONI DEI COLTIVATORI DIRETTI, DEGLI ARTIGIANI E DEGLI ESERCENTI ATTIVITÀ COMMERCIALI RELATIVI ONERI PREVIDENZIALI E ASSISTENZIALI	1.278.206,73	0,00	0,00	0,00
5U1101003	ONERI PER EMOLUMENTI FISSI AI COMPONENTI COLLEGIO DEI SINDACI	48,52	0,00	0,00	0,00
5U1101005	*GETTONI PRESENZA E RIMBORSO SPESE AI COMPONENTI DEI COMITATI REGIONALI E PROVINCIALI E ALTRE SPESE CONNESSE CON IL FUNZIONAMENTO DI TALI ORGANI E RELATIVI ONERI RIFLESSI	34.469,40	0,00	0,00	0,00
5U1101007	*RIMBORSO SPESE AI COMPONENTI DEL CONSIGLIO DI INDIRIZZO E VIGILANZA E DEI COMITATI CENTRALI AMMINISTRATORI, AI SENSI DELLA DETERMINAZIONE COMMISSARIALE N. 218 DEL 25 NOVEMBRE 2009, E GETTONI DI PRESENZA ED ALTRE SPESE RELATIVE AL FUNZIONAMENTO DI TALI ORGANI E RELATIVI ONERI	252.253,54	0,00	0,00	0,00
	<b>Totale 5.1.1.01 - - USCITE PER GLI ORGANI DELL'ENTE</b>	<b>1.564.978,19</b>	<b>0,00</b>	<b>0,00</b>	<b>0,00</b>
<b>5.1.1.02 -</b>	<b>ONERI PER IL PERSONALE IN ATTIVITÀ DI SERVIZIO</b>				
5U1102028	SPESE PER L'EROGAZIONE DI BUONI PASTO AL PERSONALE DIPENDENTE	1.824.808,49	0,00	0,00	0,00
5U1102030	*SPESE PER LA GESTIONE DI ASILI-NIDO PER I FIGLI DEI DIPENDENTI	690.503,66	0,00	0,00	0,00
	<b>Totale 5.1.1.02 - - ONERI PER IL PERSONALE IN ATTIVITÀ DI SERVIZIO</b>	<b>2.515.312,15</b>	<b>0,00</b>	<b>0,00</b>	<b>0,00</b>
<b>5.1.1.04 -</b>	<b>USCITE PER L'ACQUISTO DI BENI DI CONSUMO E DI SERVIZI</b>				
5U1104001	*ACQUISTO LIBRI, PUBBLICAZIONI TECNICHE, QUOTIDIANI E RIVISTE	386.060,98	1.050.000,00	850.000,00	850.000,00
5U1104005	* STAMPA MODELLI, ACQUISTO CARTA, CANCELLERIA E ALTRO MATERIALE DI CONSUMO	395.558,17	1.055.940,00	748.073,00	748.073,00
5U1104006	*PUBBLICAZIONI MONOGRAFICHE E PERIODICHE	2.700,06	30.000,00	6.000,00	6.000,00

## PREVENTIVO FINANZIARIO GESTIONALE 2020

### Parte II - USCITE

Codice	Denominazione	Residui Iniziali Presunti dell'anno	Previsioni di Competenza Previsioni Assestate	Previsioni Originarie Competenza	Previsioni Originarie Cassa
5U1104007	*GETTONI PRESENZA E RIMBORSO SPESE AI COMPONENTI LE COMMISSIONI E I COMITATI CENTRALI E PERIFERICI E ALTRE SPESE CONNESSE CON IL FUNZIONAMENTO DI TALI ORGANISMI E RELATIVI ONERI RIFLESSI	12.850,68	0,00	0,00	0,00
5U1104008	*SPESE PER CONCORSI	13.164,68	0,00	0,00	0,00
5U1104009	*MANUTENZIONE E NOLEGGIO IMPIANTI, MACCHINE, APPARECCHIATURE SANITARIE, MOBILIA, ATTREZZI E ALTRI BENI MOBILI	1.491.703,01	3.062.700,00	2.437.429,54	2.437.429,54
5U1104010	*NOLEGGIO E SPESE DI ESERCIZIO MEZZI DI TRASPORTO	103.560,19	182.000,00	182.000,00	182.000,00
5U1104011	*SPESE POSTALI, TELEGRAFICHE E TELEFONICHE UFFICI	27.665.316,99	12.200.000,00	11.750.000,00	11.750.000,00
5U1104012	*SPESE PER ILLUMINAZIONE E FORZA MOTRICE UFFICI	26.092.622,64	29.327.879,16	30.162.784,19	30.162.784,19
5U1104013	*SPESE PER RISCALDAMENTO E CONDIZIONAMENTO D'ARIA DEGLI UFFICI	20.169.509,15	15.040.021,40	14.200.000,00	14.200.000,00
5U1104014	*SPESE CONDUZIONE, PULIZIA E IGIENE, SERVIZIO DI VIGILANZA PER I LOCALI ADIBITI A UFFICI	46.657.582,51	97.862.201,49	102.000.000,00	102.000.000,00
5U1104015	*FITTO DI LOCALI ADIBITI A UFFICI	6.878.725,20	36.800.000,00	36.800.000,00	36.800.000,00
5U1104016	*SPESE DI MANUTENZIONE ORDINARIA DEGLI STABILI STRUMENTALI DI PROPRIETÀ O PRESI IN AFFITTO (UFFICI E ISTITUZIONI SANITARIE)	7.803.161,42	11.000.000,00	13.000.000,00	13.000.000,00
5U1104017	* SPESE PER L'ORGANIZZAZIONE E LA PARTECIPAZIONE A CONVEGNI, CONGRESSI, CONFERENZE, MOSTRE E ALTRE MANIFESTAZIONI	4.740,08	35.216,00	35.216,00	35.216,00
5U1104018	*SPESE FACCHINAGGIO, TRASPORTI E SPEDIZIONI VARIE	11.937.768,98	11.627.900,00	9.781.500,00	9.781.500,00
5U1104019	SPESE PER ACCERTAMENTI SANITARI PER LA CONCESSIONE DI PRESTAZIONI ISTITUZIONALI	198.105,80	2.571.311,00	2.500.000,00	2.500.000,00
5U1104020	SPESE PER SERVIZI SVOLTI DA ALTRI ENTI ED ORGANISMI NAZIONALI PER L'ACCERTAMENTO E LA RISCOSSIONE DEI CONTRIBUTI E PER L'EROGAZIONE DELLE PRESTAZIONI	171.967.146,14	0,00	0,00	0,00
5U1104021	SPESE PER I SERVIZI IN OUTSOURCING FINALIZZATI AL RECUPERO DI CONTRIBUTI	4.241.870,90	0,00	0,00	0,00
5U1104023	SPESE PER I SERVIZI SVOLTI DAI CAF PER LA DETERMINAZIONE DELL'INDICATORE DELLA SITUAZIONE ECONOMICA EQUIVALENTE (ISEE)	263.506,29	0,00	0,00	0,00
5U1104024	*SPESE DI RAPPRESENTANZA	5.414,03	7.046,00	7.046,00	7.046,00
5U1104025	*CONSULENZE E COLLABORAZIONI	74.496,90	0,00	0,00	0,00
5U1104026	* SPESE PER CONDUZIONE DEGLI STABILI DA REDDITO	40.632,43	0,00	0,00	0,00

## PREVENTIVO FINANZIARIO GESTIONALE 2020

### Parte II - USCITE

Codice	Denominazione	Residui Iniziali Presunti dell'anno	Previsioni di Competenza Previsioni Assestate	Previsioni Originarie Competenza	Previsioni Originarie Cassa
5U1104027	*SPESE DI MANUTENZIONE ORDINARIA DEGLI STABILI DA REDDITO	1.976,19	0,00	0,00	0,00
5U1104028	SPESE PER I SERVIZI DI DI ARCHIVIAZIONE EX D.LGS. N. 42/2004	367.770,86	2.000.000,00	1.000.000,00	1.000.000,00
5U1104030	*ALTRE SPESE PER L'ACQUISTO DI BENI DI CONSUMO E SERVIZI	29.401.195,36	1.519.500,00	1.630.300,00	1.630.300,00
5U1104032	SPESE PER ACQUISTO VIVERI, MATERIALI DI CONSUMO E DI SERVIZI PER LA GESTIONE DELLA CASA DI RIPOSO DI CAMOGLI	0,00	800.000,00	800.000,00	800.000,00
5U1104036	* SPESE PER BANDO DI GARE RELATIVE AD ACQUISIZIONE DI BENI E SERVIZI	273.335,41	740.000,00	667.000,00	667.000,00
5U1104038	SPESE PER VISITE MEDICHE DI CONTROLLO IN ATTUAZIONE DELL'ART. 5, COMMI 12 E 13 DE N. 463/1983 CONVERTITO IN LEGGE N. 638/83	27.339,33	0,00	0,00	0,00
5U1104039	*SPESE PER TRASMISSIONE DATI, CANONI PER RETE FONIA, VIDEOCONFERENZE E TELEAUDIOCONFERENZE	5.721.572,27	6.800.000,00	6.800.000,00	6.800.000,00
5U1104040	*STAMPATI, NASTRI MAGNETICI, PELLICOLE ED ALTRO MATERIALE DI CONSUMO PER L'ELABORAZIONE AUTOMATICA DEI DATI	533.938,33	3.000.000,00	2.500.000,00	2.500.000,00
5U1104041	*MANUTENZIONE MACCHINE E ATTREZZATURE CONNESSE CON LA ELABORAZIONE AUTOMATICA DATI	11.964.058,13	17.000.000,00	17.000.000,00	17.000.000,00
5U1104042	*SPESE PER ACCESSO A SISTEMI INFORMATIVI ALTRI ENTI (CORTE DI CASSAZIONE, ISTAT, ISTITUTO POLIGRAFICO E ZECCA DELLO STATO, ECC.)	52.538,25	800.000,00	531.171,08	531.171,08
5U1104044	*PREMI DI ASSICURAZIONE	262.082,89	4.133.507,00	4.133.507,00	4.133.507,00
5U1104045	*COMPENSI PER LA GESTIONE DEL PATRIMONIO IMMOBILIARE DELL'ISTITUTO	3.097.552,51	0,00	0,00	0,00
5U1104048	*SPESE PER SERVIZI DI ASSISTENZA E CONSULENZA CONNESSI CON LA DISMISSIONE DEL PATRIMONIO IMMOBILIARE (COMPENSI E RIMBORSO SPESE)	3.957.421,77	0,00	0,00	0,00
5U1104049	*NOLEGGIO APPARECCHIATURE ELETTRONICHE E CANONE PER LICENCED'USO PRODOTTI SOFTWARE	122.101,23	13.000.000,00	13.000.000,00	13.000.000,00
5U1104050	*SPESE PER SERVIZI DI MANUTENZIONE E SVILUPPO DI SOFTWARE	66.817.004,90	110.000.000,00	110.000.000,00	110.000.000,00
5U1104051	*SPESE PER L'ATTIVITÀ DI MONITORAGGIO SULL'ESECUZIONE DEI CONTRATTI PER LA PROGETTAZIONE, REALIZZAZIONE, MANUTENZIONE, GESTIONE E CONDUZIONE OPERATIVA DI SISTEMI INFORMATICI AUTOMATIZZATI	27,32	1.700.000,00	1.900.000,00	1.900.000,00
5U1104052	SPESE PER LA SICUREZZA E LA SALUTE SUI LUOGHI DI LAVORO	962.547,24	0,00	0,00	0,00
5U1104053	*SPESE PER LA FORNITURA DI PRESTAZIONI DI LAVORO TEMPORANEO(LAVORO INTERINALE)	942.054,90	0,00	0,00	0,00
5U1104055	SPESE PER I SERVIZI DI TRASMISSIONE DATI FORNITI DAL SISTEMA PUBBLICO DI CONNETTIVITA'	80.501.373,89	53.333.000,00	72.000.000,00	72.000.000,00

## PREVENTIVO FINANZIARIO GESTIONALE 2020

Parte II - USCITE					
Codice	Denominazione	Residui Iniziali Presunti dell'anno	Previsioni di Competenza Previsioni Assestate	Previsioni Originarie Competenza	Previsioni Originarie Cassa
5U1104056	SPESE PER IL SERVIZIO DI GARANZIA DEI SISTEMI INFORMATICI CONTRO EVENTI DISTRUTTIVI (BUSINESS CONTINUITY/DISASTER RECOVERY)	23.622.568,17	18.850.000,00	13.500.000,00	13.500.000,00
5U1104057	FITTO DI STABILI ADIBITI AD UFFICI GIÀ DI PROPRIETÀ TRASFERITI AL "FIP - FONDO IMMOBILI PUBBLICI - E AL FONDO PATRIMONIO UNO - FONDI COMUNI D'INVESTIMENTO IMMOBILIARE DI TIPO CHIUSO" AI SENSI DELL'ART. 4 DEL D.L. 351/2001 CONVERTITO NELLA L. 410/2001	35.143,95	52.000.000,00	52.500.000,00	52.500.000,00
5U1104058	* SPESE PER L'INFORMAZIONE E LA COMUNICAZIONE ISTITUZIONALE	745.782,70	1.229.212,00	1.229.212,00	1.229.212,00
5U1104060	*SPESE PER PUBBLICITA' DIRETTE A RAFFORZARE L'IMMAGINE DELL'ISTITUTO	66.536,41	14.067,00	14.067,00	14.067,00
5U1104061	* SPESE PER RELAZIONI PUBBLICHE	7.000,00	7.000,00	7.000,00	7.000,00
5U1104062	*SPESE PER FORMAZIONE E ADDESTRAMENTO DEL PERSONALE (COMPENSI DOCENZA ESTERNA, PRODOTTI, MATERIALI, PUBBL., SUPPORTI E ALTRO FINALIZZATI ALLA DIDATTICA)	2.369.902,65	2.701.932,00	2.701.932,00	2.701.932,00
5U1104063	SPESE PER VISITE PER VISITE MEDICO FISCALI AI DIPENDENTI	22.039,65	0,00	0,00	0,00
5U1104064	COMPENSI AI COMPONENTI ESTERNI DELLE COMMISSIONI MEDICHE PER L'ACCERTAMENTO DELL'INVALIDITA' CIVILE, DELLE SITUAZIONI DI HANDICAP E DI DISABILITA'	9.203,04	0,00	0,00	0,00
5U1104065	SPESE DELLA GESTIONE ASSISTENZA - HOTEL DIAMOND	88.735,93	0,00	0,00	0,00
5U1104067	* SPESE PER SERVIZI DI CONTACT CENTER	46.914.648,60	91.371.506,10	89.500.000,00	89.500.000,00
5U1104069	*ONERI PER LA GESTIONE DEGLI ARCHIVI E RELATIVA DEMATERIALIZZAZIONE	3.466.978,59	18.622.000,00	20.000.000,00	20.000.000,00
5U1104072	*SPESE PER I SERVIZI DI IMPIANTISTICA DEGLI STABILI STRUMENTALI DI PROPRIETA' O PRESI IN AFFITTO	25.289.672,29	26.211.491,65	27.000.000,00	27.000.000,00
5U1104075	*SPESE PER L'ACQUISTO DI SERVIZI PROFESSIONALI SPECIALISTICI A SUPPORTO DEI SISTEMI INFORMATIVI	41.281.477,17	58.247.000,00	55.000.000,00	55.000.000,00
5U1104077	SPESE PER LE MISURE ADOTTATE PER ELIMINARE O RIDURRE AL MINIMO I RISCHI IN MATERIA DI SALUTE E SICUREZZA SUL LAVORO DERIVANTI DALLE INTERFERENZE DELLE LAVORAZIONI - ART. 26, COMMA5, DEL DECRETO LEGISLATIVO N. 81/2008	0,00	200.000,00	2.000.000,00	2.000.000,00
5U1104090	SPESE PER L'ACQUISIZIONE DI BENI E SERVIZI DEL SOPPRESSO SCAU	74.431,23	0,00	0,00	0,00
	<b>Totale 5.1.1.04 - - USCITE PER L'ACQUISTO DI BENI DI CONSUMO E DI SERVIZI</b>	<b>675.406.208,39</b>	<b>706.132.430,80</b>	<b>719.874.237,81</b>	<b>719.874.237,81</b>
<b>5.1.2 -</b>	<b>INTERVENTI DIVERSI</b>				



## PREVENTIVO FINANZIARIO GESTIONALE 2020

Parte II - USCITE					
Codice	Denominazione	Residui Iniziali Presunti dell'anno	Previsioni di Competenza Previsioni Assestate	Previsioni Originarie Competenza	Previsioni Originarie Cassa
<b>5.1.2.06 -</b>	<b>TRASFERIMENTI PASSIVI</b>				
5U1206067	* PREMI SPECIALI INPS IN MATERIA DI TUTELA PREVIDENZIALE E LEGALITA' NEL MONDO DEL LAVORO	680,00	0,00	0,00	0,00
5U1206076	*BORSA TRIENNALE DI STUDIO "FABIO TRIZZINO"	8.160,71	0,00	0,00	0,00
5U1206082	*CONTRIBUTI E QUOTE ASSOCIATIVE A ISTITUZIONI SVOLGENTI ATTIVITÀ ATTINENTI A COMPITI DI ISTITUTO	9.543,68	40.000,00	40.000,00	40.000,00
	<b>Totale 5.1.2.06 - - TRASFERIMENTI PASSIVI</b>	<b>18.384,39</b>	<b>40.000,00</b>	<b>40.000,00</b>	<b>40.000,00</b>
<b>5.1.2.08 -</b>	<b>ONERI TRIBUTARI</b>				
5U1208005	TRIBUTI DIVERSI (IMPOSTA DI BOLLO E DI REGISTRAZIONE DELLE CONVENZIONI INERENTI LA MATERIA ASSICURATIVA E PREVIDENZIALE NONCHÉ CONTRIBUTI CONSORTILI, TASSA TRASPORTO RIFIUTI SOLIDI URBANI, TASSA OCCUPAZIONE SUOLO PUBBLICO RELATIVI A STABILI DESTINATI AD UFFICI, ECC.)	1.128.979,55	13.435.000,00	13.463.275,00	13.463.275,00
5U1208010	IMPOSTA MUNICIPALE PROPRIA (IMU) E TRIBUTO PER I SERVIZI INDIVISIBILI (TASI)	160.720,30	20.165.000,00	19.046.000,00	19.046.000,00
	<b>Totale 5.1.2.08 - - ONERI TRIBUTARI</b>	<b>1.289.699,85</b>	<b>33.600.000,00</b>	<b>32.509.275,00</b>	<b>32.509.275,00</b>
<b>5.1.2.10 -</b>	<b>USCITE NON CLASSIFICABILI IN ALTRE VOCI</b>				
5U1210001	SPESE LEGALI CONNESSE AL RECUPERO DEI CREDITI CONTRIBUTIVI E ALLA CONCESSIONE E AL RECUPERO DI PRESTAZIONI	2.322.217,69	246.946.373,00	231.669.066,00	231.669.066,00
5U1210003	*ONERI PER ISCRIZIONI IPOTECARIE CONNESSE AD AZIONI GIUDIZIARIE PER RECUPERO DEI CREDITI CONTRIBUTIVI	244,00	20.000,00	10.000,00	10.000,00
5U1210004	*SPESE LEGALI DIVERSE	470.118,34	3.750.000,00	1.750.000,00	1.750.000,00
5U1210009	SPESE PER RISARCIMENTI CONNESSE A CONTROVERSIE VARIE IN ORDINE PATRIMONIALE	6.889,30	2.650.000,00	650.000,00	650.000,00
5U1210014	SPESE PER LA GESTIONE E LA VENDITA DEGLI IMMOBILI CARTOLARIZZATI AI SENSI DELL'ART. 3, DL 351/2001 CONVERTITO IN LEGGE N. 410/2001	10.485.193,81	0,00	0,00	0,00
5U1210015	SOMME DOVUTE ALLA S.C.I.P. - SOCIETÀ CARTOLARIZZAZIONE IMMOBILI PUBBLICI SRL - PARI ALL'85% DEI CANONI DI LOCAZIONE RELATIVI AGLI IMMOBILI CARTOLARIZZATI AI SENSI DELL'ART. 3, DL 351/2001 CONVERTITO NELLA LEGGE N. 410/2001 - ART. 16 DEL DL21 NOVEMBRE 2001	914.346,47	0,00	0,00	0,00
5U1210016	SPESE LEGALI DERIVANTI DA INCARICHI AD AVVOCATI DOMICILIATARI	588.714,43	2.000.000,00	2.000.000,00	2.000.000,00

## PREVENTIVO FINANZIARIO GESTIONALE 2020

Parte II - USCITE					
Codice	Denominazione	Residui Iniziali Presunti dell'anno	Previsioni di Competenza Previsioni Assestate	Previsioni Originarie Competenza	Previsioni Originarie Cassa
5U1210017	SPESE PER LA GESTIONE E LA VENDITA DEGLI IMMOBILI GIA' CARTOLARIZZATI AI SENSI DELL'ART. 3 DEL D.L. N. 351/2001 CONVERTITO NELLA LEGGE N. 410/2001	12.079.380,22	0,00	0,00	0,00
5U1210029	* SPESE PER L'INVIO DI POSTA MASSIVA, PER LA GESTIONE DELLACORRISPONDENZA IN E/U E PER I SERVIZI DI DEMATERIALIZZAZIONE	66.704.282,43	92.289.438,99	92.289.438,99	92.289.438,99
5U1210035	SPESE VARIE DI GESTIONE DEL PROGETTO EUROPEO WERSA "WEALTH AT RETIREMENT AND SAVING ADEQUACY"	2.273,47	0,00	0,00	0,00
5U1210037	SPESE PER L'ACQUISIZIONE DEL PARERE DI CONGRUITA' ECONOMICADELL'AGENZIA DEL DEMANIO IN RELAZIONE AI CANONI DI LOCAZIONE	2.076,57	0,00	5.000,00	5.000,00
5U1210038	SPESE PER LA GESTIONE DEL PROGETTO EU-CHINA SOCIAL PROTECTION REFORM PROJECT (SPRP)	5.221,60	15.000,00	0,00	0,00
5U1210090	SPESE PER SERVIZI SVOLTI DALLE BANCHE E DAGLI UFFICI DEI CONTI CORRENTI POSTALI	362.404,14	0,00	0,00	0,00
5U1210099	SPESE DIVERSE CONNESSE ALLA GESTIONE PATRIMONIALE	5.509.652,36	0,00	0,00	0,00
	<b>Totale 5.1.2.10 - - USCITE NON CLASSIFICABILI IN ALTRE VOCI</b>	<b>99.453.014,83</b>	<b>347.670.811,99</b>	<b>328.373.504,99</b>	<b>328.373.504,99</b>
	<b>TOTALE USCITE CORRENTI 'RISORSE STRUMENTALI'</b>	<b>780.247.597,80</b>	<b>1.087.443.242,79</b>	<b>1.080.797.017,80</b>	<b>1.080.797.017,80</b>
<b>5.2 -</b>	<b>TITOLO II - USCITE IN CONTO CAPITALE</b>				
<b>5.2.1 -</b>	<b>INVESTIMENTI</b>				
<b>5.2.1.11 -</b>	<b>ACQUISIZIONE BENI DI USO DUREVOLE E OPERE IMMOBILIARI</b>				
5U2111007	* SPESE DI MANUTENZIONE STRAORDINARIA DI STABILI DA REDDITO	307.757,18	0,00	0,00	0,00
	<b>Totale 5.2.1.11 - - ACQUISIZIONE BENI DI USO DUREVOLE E OPERE IMMOBILIARI</b>	<b>307.757,18</b>	<b>0,00</b>	<b>0,00</b>	<b>0,00</b>
<b>5.2.1.12 -</b>	<b>ACQUISIZIONE DI IMMOBILIZZAZIONI TECNICHE</b>				
5U2112001	* ACQUISTO E COSTRUZIONI DI IMMOBILI STRUMENTALI	14.000,00	0,00	0,00	0,00
5U2112002	* SPESE DI MANUTENZIONE STRAORDINARIA PER LE STRUTTURE SOCIALI	1.432.625,59	5.038.000,00	5.038.000,00	5.038.000,00
5U2112003	* ACQUISTO DI MOBILI, MACCHINE, ARREDI E APPARECCHIATURE SANITARIE (UFFICI E ISTITUZIONI SANITARIE)	2.307.335,48	6.970.037,21	9.226.178,50	9.226.178,50

## PREVENTIVO FINANZIARIO GESTIONALE 2020

Parte II - USCITE					
Codice	Denominazione	Residui Iniziali Presunti dell'anno	Previsioni di Competenza Previsioni Assestate	Previsioni Originarie Competenza	Previsioni Originarie Cassa
5U2112005	SPESE DI MANUTENZIONE STRAORDINARIA PER ADEGUAMENTI NORMATIVI IN MATERIA DI SICUREZZA DELLE STRUTTURE SOCIALI	1.504.869,17	2.030.500,00	2.030.500,00	2.030.500,00
5U2112006	ACQUISTO DI DISPOSITIVI PER LA SICUREZZA SUI LUOGHI DI LAVORO	94.837,54	300.000,00	377.863,00	377.863,00
5U2112008	*ACQUISTO MACCHINE E ATTREZZATURE CONNESSE CON L'ELABORAZIONE AUTOMATICA DATI	16.612.768,78	45.000.000,00	43.000.000,00	43.000.000,00
5U2112009	* SPESE PER L'ACQUISIZIONE DI PRODOTTI PROGRAMMA (SOFTWARE) CONNESSI CON LA REALIZZAZIONE DI PROCEDURE AUTOMATIZZATE	100.737.560,43	94.148.493,90	88.500.000,00	88.500.000,00
5U2112010	* SPESE PER MANUTENZIONE STRAORDINARIA E DI ADATTAMENTO DI STABILI STRUMENTALI DI PROPRIETÀ	26.381.531,90	40.700.000,00	40.700.000,00	40.700.000,00
5U2112011	* SPESE DI ADATTAMENTO FUNZIONALE DEGLI STABILI STRUMENTALI DI TERZI	3.426.345,19	6.500.000,00	6.500.000,00	6.500.000,00
5U2112012	*LICENZE D'USO PRODOTTI SOFTWARE (COSTO D'INGRESSO)	109.039,61	1.000.000,00	500.000,00	500.000,00
5U2112013	*SPESE DI MANUTENZIONE STRAORDINARIA E DI ADATTAMENTO DEGLI STABILI STRUMENTALI, GIÀ DI PROPRIETÀ, TRASFERITI AL "FIP - FONDO IMMOBILI PUBBLICI - FONDO COMUNE DI INVESTIMENTO IMMOBILIARE DI TIPO CHIUSO" AI SENSI DELL'ART. 4 DEL DL N. 351/2001 CONVERTITO NELLA LEGGE N. 410/2001	4.709.877,78	5.970.280,00	5.970.280,00	5.970.280,00
5U2112014	SPESE DI MANUTENZIONE STRAORDINARIA PER LA SICUREZZA E L'IGIENE SUL POSTO DI LAVORO DEGLI STABILI DI PROPRIETÀ ADIBITI AD UFFICI E DEGLI STABILI STRUMENTALI, GIÀ DI PROPRIETÀ, TRASFERITI AL "FIP - FONDO IMMOBILI PUBBLICI - FONDO COMUNE DI INVESTIMENTO IMMOBILIARE DI TIPO CHIUSO" AI SENSI DELL'ART. N. 4 DEL D.L. N. 351/2001 CONVERTITO NELLA LEGGE N. 410/2001	15.833.196,01	46.107.247,00	47.107.247,00	47.107.247,00
5U2112090	ACQUISTO DI MOBILI E MACCHINE PER UFFICIO DEL SOPPRESSO SCAU	31,63	0,00	0,00	0,00
	<b>Totale 5.2.1.12 - - ACQUISIZIONE DI IMMOBILIZZAZIONI TECNICHE</b>	<b>173.164.019,11</b>	<b>253.764.558,11</b>	<b>248.950.068,50</b>	<b>248.950.068,50</b>
<b>5.2.1.13 -</b>	<b>PARTECIPAZIONI E ACQUISTO DI VALORI MOBILIARI</b>				
5U2113001	* SOTTOSCRIZIONI E ACQUISTI DI PARTECIPAZIONI AZIONARIE	28.512.612,00	0,00	0,00	0,00
	<b>Totale 5.2.1.13 - - PARTECIPAZIONI E ACQUISTO DI VALORI MOBILIARI</b>	<b>28.512.612,00</b>	<b>0,00</b>	<b>0,00</b>	<b>0,00</b>
	<b>TOTALE USCITE IN CONTO CAPITALE 'RISORSE STRUMENTALI'</b>	<b>201.984.388,29</b>	<b>253.764.558,11</b>	<b>248.950.068,50</b>	<b>248.950.068,50</b>
<b>5.4 -</b>	<b>TITOLO IV - PARTITE DI GIRO</b>				
<b>5.4.1 -</b>	<b>USCITE AVENTI NATURA DI PARTITE DI GIRO</b>				

## PREVENTIVO FINANZIARIO GESTIONALE 2020

Parte II - USCITE					
Codice	Denominazione	Residui Iniziali Presunti dell'anno	Previsioni di Competenza Previsioni Assestate	Previsioni Originarie Competenza	Previsioni Originarie Cassa
<b>5.4.1.21 -</b>	<b>USCITE AVENTI NATURA DI PARTITE DI GIRO</b>				
5U4121044	RIMBORSO PER CONTO DELLO STATO DEL MAGGIOR PREZZO CORRISPOSTO DAI CONDUTTORI DEGLI IMMOBILI DA REDDITO DELL'ISTITUTO CARTOLARIZZATI	3.316.815,52	0,00	0,00	0,00
5U4121045	RIMBORSO PER CONTO DELLO STATO DEL MAGGIOR PREZZO CORRISPOSTO DAI CONDUTTORI DEGLI IMMOBILI DA REDDITO DEL SOPPRESSO INPDAI CARTOLARIZZATI	6.452.292,81	0,00	0,00	0,00
5U4121062	VERSAMENTO DELLE RIMESSE DELL'UNIONE EUROPEA AGLI ENTI PARTECIPANTI AL PROGETTO EU-CHINA SOCIAL PROTECTION REFORM PROJECT (SPRP)	0,00	0,00	1.000.000,00	1.000.000,00
	<b>Totale 5.4.1.21 - - USCITE AVENTI NATURA DI PARTITE DI GIRO</b>	<b>9.769.108,33</b>	<b>0,00</b>	<b>1.000.000,00</b>	<b>1.000.000,00</b>
	<b>TOTALE PARTITE DI GIRO 'RISORSE STRUMENTALI'</b>	<b>9.769.108,33</b>	<b>0,00</b>	<b>1.000.000,00</b>	<b>1.000.000,00</b>
	<b>Totale Uscite - UPB 5 - RISORSE STRUMENTALI</b>	<b>992.001.094,42</b>	<b>1.341.207.800,90</b>	<b>1.330.747.086,30</b>	<b>1.330.747.086,30</b>

## PREVENTIVO FINANZIARIO GESTIONALE 2020

Parte II - USCITE					
Codice	Denominazione	Residui Iniziali Presunti dell'anno	Previsioni di Competenza Previsioni Assestate	Previsioni Originarie Competenza	Previsioni Originarie Cassa
<b>8 -</b>	<b>UPB 8 - ALTRE STRUTTURE DI DIREZIONE GENERALE</b>				
<b>8.1 -</b>	<b>TITOLO I - USCITE CORRENTI</b>				
<b>8.1.1 -</b>	<b>FUNZIONAMENTO</b>				
<b>8.1.1.02 -</b>	<b>ONERI PER IL PERSONALE IN ATTIVITÀ DI SERVIZIO</b>				
8U1102031	*COMPENSI A DOCENTI INTERNI PER LA FORMAZIONE E L'ADDESTRAMENTO DEL PERSONALE E PER CORSI DI FORMAZIONE RICHIESTI DA ALTRE ORGANIZZAZIONI PUBBLICHE E PRIVATE	183.050,87	0,00	0,00	0,00
	<b>Totale 8.1.1.02 - - ONERI PER IL PERSONALE IN ATTIVITÀ DI SERVIZIO</b>	<b>183.050,87</b>	<b>0,00</b>	<b>0,00</b>	<b>0,00</b>
<b>8.1.1.04 -</b>	<b>USCITE PER L'ACQUISTO DI BENI DI CONSUMO E DI SERVIZI</b>				
8U1104015	*FITTO DI LOCALI ADIBITI A UFFICI	1.035.152,06	0,00	0,00	0,00
8U1104016	*SPESE DI MANUTENZIONE ORDINARIA DEGLI STABILI STRUMENTALI DI PROPRIETÀ O IN AFFITTO	456.477,19	0,00	0,00	0,00
8U1104026	*SPESE PER LA CONDUZIONE E LA VENDITA DEGLI STABILI DA REDDITO NON CARTOLARIZZATI IN GESTIONE DIRETTA	751.462,38	3.020.000,00	2.840.000,00	2.820.000,00
8U1104027	*ONERI PER LA MANUTENZIONE ORDINARIA DEGLI STABILI DA REDDITO NON CARTOLARIZZATI IN GESTIONE DIRETTA	652.000,00	2.110.000,00	1.830.000,00	1.802.000,00
8U1104028	SPESE PER I SERVIZI DI DI ARCHIVIAZIONE EX D.LGS. N. 42/2004	20.484,26	0,00	0,00	0,00
8U1104045	*COMPENSI ED ONERI PER LA GESTIONE DEL PATRIMONIO IMMOBILIARE DELL'ISTITUTO (NON OGGETTO DI CARTOLARIZZAZIONE)	2.314.280,00	8.484.000,00	9.586.000,00	8.434.780,00
8U1104048	*SPESE PER LA VALUTAZIONE DEL PATRIMONIO IMMOBILIARE DA REDDITO DA DISMETTERE	0,00	500.000,00	500.000,00	500.000,00
8U1104052	SPESE PER LA SICUREZZA E LA SALUTE SUI LUOGHI DI LAVORO	216.984,19	0,00	0,00	0,00
8U1104062	*SPESE PER FL'ACQUISTO DI SERVIZI E BENI PER LA FORMAZIONE E L'ADDESTRAMENTO DEL PERSONALE (COMPENSI DOCENZA ESTERNA, PRODOTTI, MATERIALI, PUBBLICAZIONI, SUPPORTI E ALTRO FINALIZZATI ALLA DIDATTICA)	274.153,02	0,00	0,00	0,00
8U1104068	*SPESE PER SERVIZI SVOLTI DA ALTRI ENTI ED ORGANISMI NAZIONALI PER LA RISCOSSIONE DEI CANONI DI AFFITTO DEGLI STABILI DA REDDITO EX INPDAP E DEI CREDITI PER RATE DI MUTUI CONCESSIALLE COOPERATIVE EDILIZIE E AD ALTRI ENTI	100.000,00	140.000,00	140.000,00	170.000,00

## PREVENTIVO FINANZIARIO GESTIONALE 2020

Parte II - USCITE					
Codice	Denominazione	Residui Iniziali Presunti dell'anno	Previsioni di Competenza Previsioni Assestate	Previsioni Originarie Competenza	Previsioni Originarie Cassa
8U1104069	*ONERI PER LA GESTIONE DEGLI ARCHIVI E RELATIVA DEMATERIALIZZAZIONE	15.843,40	0,00	0,00	0,00
8U1104070	*ONERI PER POSTA, SERVIZI POSTALI E CORRISPONDENZA	108.721,37	0,00	0,00	0,00
8U1104074	*SPESE PER SERVIZI DI SUPPORTO AI PROGETTI EUROPEI E INTERNAZIONALI	0,00	450.000,00	420.000,00	220.000,00
	<b>Totale 8.1.1.04 - - USCITE PER L'ACQUISTO DI BENI DI CONSUMO E DI SERVIZI</b>	<b>5.945.557,87</b>	<b>14.704.000,00</b>	<b>15.316.000,00</b>	<b>13.946.780,00</b>
<b>8.1.2 -</b>	<b>INTERVENTI DIVERSI</b>				
<b>8.1.2.06 -</b>	<b>TRASFERIMENTI PASSIVI</b>				
8U1206001	CONTRIBUTI SOCIALI DI MALATTIA E SOMME AGGIUNTIVE PER PERIODI A PARTIRE DAL 1 GENNAIO 1980 DA TRASFERIRE ALLO STATO PERIL FINANZIAMENTO DEL FONDO SANITARIO NAZIONALE - ART. 69, LETT. A), LEGGE N. 833/1978 E ART. 3, DL N. 663/1979 CONVERTITO NELLA LEGGE N. 33/1980	146.451.426,36	0,00	0,00	0,00
8U1206002	CONTRIBUTI SOCIALI DI MALATTIA E SOMME AGGIUNTIVE RELATIVI ALL'ANNO 1979 DA TRASFERIRE ALLO STATO PER IL FINANZIAMENTO DEL FONDO SANITARIO NAZIONALE - ART. 69, LETT. A), LEGGE N. 833/1978	396.057,52	0,00	0,00	0,00
8U1206003	SOMME GIÀ DESTINATE ALL'ASSISTENZA SANITARIA DA TRASFERIRE ALLO STATO PER FINANZIAMENTO DEL FONDO SANITARIO NAZIONALE -ART.69, LETT.B), L.833/1978	4.400.530,97	0,00	0,00	0,00
8U1206007	TRASFERIMENTO ALLO STATO DEI CONTRIBUTI GIÀ DI PERTINENZA DELL'ENAOI AI SENSI DELL'ART. 1 DUODECIES DELLA LEGGE N. 641/1978	13.995.504,44	0,00	0,00	0,00
8U1206008	TRASFERIMENTO ALLO STATO DI SOMME GIÀ DESTINATE A ONPI - ART. 12, COMMA 3 E 4, LEGGE N. 55/1958 ART. 1 DUODECIES, LEGGEN. 641/1978	365.340.787,32	365.340.810,00	370.429.502,00	732.065.987,00
8U1206009	TRASFERIMENTO ALLO STATO DEI CONTRIBUTI GIÀ DI PERTINENZA DELLA GESCAL (GIÀ RISCOSSI DALL'INPS E DA ENTI MUTUALISTICI DISCIOLTI)	129.238.599,36	0,00	0,00	0,00
8U1206010	TRASFERIMENTO ALLO STATO DEL CONTRIBUTO 0,10% PER IL FINANZIAMENTO DEL FONDO PER GLI ASILI NIDO	19.645.981,82	0,00	0,00	0,00
8U1206012	CONTRIBUTI DA TRASFERIRE ALLO STATO PER IL FINANZIAMENTO DEL FONDO DI ROTAZIONE ART. 25, LEGGE N. 845/1978	163.925.342,00	198.258.706,87	200.138.591,65	208.793.471,67
8U1206016	TRASFERIMENTO CONTRIBUTI AL FONDO DI ROTAZIONE PER ATTUAZIONE POLITICHE COMUNITARIE - ART. 5, LEGGE N. 183/1987 - ART. 1, C. 72, LEGGE N. 549/1995	90.097.311,55	0,00	0,00	1.695.734,87
8U1206018	TRASFERIMENTO ALLO STATO DI CONTRIBUTI PER PRESTAZIONI DEL SERVIZIO SANITARIO NAZIONALE GIÀ DI PERTINENZA DI REGIONI E DI PROVINCE AUTONOME	1.410.582.393,85	0,00	0,00	0,00



## PREVENTIVO FINANZIARIO GESTIONALE 2020

Parte II - USCITE					
Codice	Denominazione	Residui Iniziali Presunti dell'anno	Previsioni di Competenza Previsioni Assestate	Previsioni Originarie Competenza	Previsioni Originarie Cassa
8U1206019	TRASFERIMENTO ALLO STATO DEI CONTRIBUTI PER IL FINANZIAMENTO DEL FONDO NAZIONALE PER LE POLITICHE MIGRATORIE AI SENSI DEGLI ARTT. 25, C. 2 E 45, C. 3 DEL D.LVO N. 286/1998	2.677.906,65	221.843,26	212.530,32	0,00
8U1206022	TRASFERIMENTO ALLO STATO DELLE ECONOMIE DERIVANTI DALLA RIDUZIONE DELL'INDENNITÀ DI ACCOMPAGNAMENTO E DALL'INDENNITÀ SPECIALE PER I CIECHI CIVILI CHE USUFRUISCONO DEL SERVIZIO DI ACCOMPAGNAMENTO DA PARTE DEGLI OBIETTORI DI COSCIENZA E DEI VOLONTARI DEL SERVIZIO CIVILE NAZIONALE - ART. 40, C. 5, LEGGE N. 289/2002	217.328,64	217.328,64	217.328,64	217.328,64
8U1206024	TRASFERIMENTO ALLO STATO DELLE ECONOMIE DERIVANTI DALLA RIDUZIONE DEGLI STANZIAMENTI RELATIVI A SPESE PER CONSUMI INTERMEDI - ART. 1 1 TER, COMMA 5 DEL DL N. 203/2005 CONVERTITO NELLA LEGGE N. 248/2005 E ART. 1, COMMA 48 DELLA LEGGE N. 266/2005 E SUCCESSIVE DISPOSIZIONI	2.547.903,00	653.091.592,09	653.091.592,09	653.091.592,09
8U1206025	TRASFERIMENTO ALLO STATO DELLE SOMME DERIVANTI DALLA RIDUZIONE DEI COMPENSI AGLI ORGANI DELL'ENTE DI CUI ALL'ART. 1, COMMI 58 E 59 DELLA LEGGE N. 266/2005 - ART. 1, COMMA 63 DELLA LEGGE N. 266/2005	0,00	754.335,00	754.335,00	754.335,00
8U1206026	TRASFERIMENTO ALLO STATO DEI CONTRIBUTI DEL "FONDO PER L'EROGAZIONE AI LAVORATORI DIPENDENTI DEL SETTORE PRIVATO DEI TRATTAMENTI DI FINE RAPPORTO DI CUI ALL'ARTICOLO 2120 DEL CODICE CIVILE" DI CUI ALL'ART. 1, COMMA 755, DELLA LEGGE N. 296/2006	0,00	500.000.000,00	200.000.000,00	200.000.000,00
8U1206027	TRASFERIMENTO ALLO STATO DELLE SOMME DERIVANTI DALLA RIDUZIONE DEI FONDI PER IL FINANZIAMENTO DELLA CONTRATTAZIONE INTEGRATIVA - ART. 67, COMMA 6, DEL D.L. N. 112/2008 CONVERTITO NELLA LEGGE N. 133/2008	163.640,45	61.605.568,00	61.605.568,00	61.605.568,00
8U1206028	TRASFERIMENTO ALLO STATO DELLE RISORSE DERIVANTI DALL'AUMENTO CONTRIBUTIVO EX ART. 25, COMMA 4, DELLA LEGGE N. 845/1978- ART. 1, COMMA 255, DELLA LEGGE N. 228/2012 E SUCCESSIVE MODIFICAZIONI, ART. 40, COMMA 2, LETTERA D), DEL DECRETO LEGGE N. 133/2014, CONVERTITO, CON MODIFICAZIONI, DALLA LEGGE N.164/2014 E ART. 1, COMMA 722, DELLA LEGGE N. 190/2014	0,00	120.000.000,00	120.000.000,00	120.000.000,00
8U1206034	*SPESE RELATIVE AL PROGETTO DI RICERCA SOCIO-ECONOMICA, DENOMINATO "VISITINPS SCHOLARS"	0,00	250.000,00	250.000,00	150.000,00
8U1206051	CONTRIBUTI SOCIALI DI MALATTIA PER PERIODI FINO AL 31 DICEMBRE 1978 DA TRASFERIRE ALLA GESTIONE DI LIQUIDAZIONE DEGLI ENTI MUTUALISTICI DISCIOLTI	27.864,49	0,00	0,00	0,00
8U1206060	TRASFERIMENTI PER FINANZIAMENTO DELLA COMMISSIONE DI VIGILANZA SUI FONDI PENSIONE AI SENSI DELL'ART. 59, C. 39, LEGGE N. 449/1997	82.805,92	2.554.323,33	2.554.323,33	2.554.323,33
8U1206062	TRASFERIMENTO ALL'INAIL DI QUOTA PARTE (10%) DEL FONDO PER IL TRATTAMENTO DI QUIESCENZA DEL PERSONALE DEL SOPPRESSO SCAU	741.536,99	0,00	0,00	0,00
8U1206073	RIMBORSO AD ALTRI ENTI DEGLI ONERI PER PRESTAZIONE AGGIUNTIVA ANNUA A FAVORE DEI PENSIONATI DI CUI ALL'ART. 70, C. 7, LEGGE N. 388/2000	0,00	1.000.000,00	1.000.000,00	1.000.000,00

## PREVENTIVO FINANZIARIO GESTIONALE 2020

Parte II - USCITE					
Codice	Denominazione	Residui Iniziali Presunti dell'anno	Previsioni di Competenza Previsioni Assestate	Previsioni Originarie Competenza	Previsioni Originarie Cassa
8U1206077	TRASFERIMENTO DEL CONTRIBUTO DI CUI ALL'ART. 25, C. 4, L. 845/1978 AI FONDI PARITETICI INTERPROFESSIONALI NAZIONALI - ART. 118, C. 3, L. 3 88/2000	400.140.944,43	697.790.092,16	717.289.846,35	640.563.750,00
8U1206080	CONTRIBUZIONE A FAVORE DEGLI ENTI DI PATRONATO E DI ASSISTENZA SOCIALE	405.991.131,00	405.064.032,00	412.251.099,00	405.058.032,00
8U1206087	INDENNITÀ PER AVVIAMENTO COMMERCIALE A FAVORE DI CONDUTTORICHE NON ACCETTANO NUOVE CONDIZIONI PER PROSECUZIONE DELLA LOCAZIONE - LEGGE N. 15/1987	0,00	200.000,00	0,00	0,00
8U1206102	TRASFERIMENTO ALLO STATO DELLE ENTRATE PER INTERESSI ATTIVI, DERIVANTI DALLA CONCESSIONE DI PRESTAZIONI CREDITIZIE AGLI ISCRITTI DELLA GESTIONE UNITARIA DELLE PRESTAZIONI CREDITIZIE E SOCIALI, AI SENSI DELL'ART. 1, COMMA 306, DELLA LEGGE 23 DICEMBRE 2014, N. 190	0,00	50.000.000,00	50.000.000,00	50.000.000,00
8U1206103	TRASFERIMENTO ALLO STATO DEI RISPARMI DI SPESA CONSEGUITI AI SENSI DELL'ART. 1, COMMA 301, DELLA LEGGE 23 DICEMBRE 2014, N. 190, CHE HA DISPOSTO LA SOPPRESSIONE DELL'ART. 5, COMMA 1, ULTIMO PERIODO, DELLA LEGGE N. 323/2000 - ART. 1, COMMA 305, DELLA LEGGE N. 190/2014	0,00	8.000.000,00	8.000.000,00	8.000.000,00
8U1206105	TRASFERIMENTO ALL'AGENZIA NAZIONALE PER LE POLITICHE ATTIVE DEL LAVORO (ANPAL) E ALLE REGIONI E PROVINCE AUTONOME DI SOMME NON EROGATE DALL'ISTITUTO AI SENSI DELL'ART. 21, COMMA 13 E DELL'ART. 24, COMMA 3 DEL DECRETO LEGISLATIVO N. 150/2015	19.200.000,00	19.200.000,00	19.200.000,00	19.200.000,00
<b>Totale 8.1.2.06 - - TRASFERIMENTI PASSIVI</b>		<b>3.175.864.996,76</b>	<b>3.083.548.631,35</b>	<b>2.816.994.716,38</b>	<b>3.104.750.122,60</b>
<b>8.1.2.07 -</b>	<b>ONERI FINANZIARI</b>				
8U1207003	INTERESSI PER VERSAMENTO DILAZIONATO DEBITO PER CONTRIBUTI DA TRASFERIRE DA FPLD A CASSA PENSIONI PRESSO IL MINISTERO DEL TESORO - LEGGE N. 303/1974	3.850,58	0,00	0,00	0,00
8U1207009	INTERESSI PASSIVI DI POSTAMMORTAMENTO RELATIVI AI MUTUI CONCESSI ALLE COOPERATIVE, AGLI ENTI LOCALI E AD ALTRI ENTI	80.934,08	58.000,00	73.000,00	73.000,00
8U1207099	INTERESSI PASSIVI DIVERSI	443.351,73	526.963,58	553.695,02	553.695,02
<b>Totale 8.1.2.07 - - ONERI FINANZIARI</b>		<b>528.136,39</b>	<b>584.963,58</b>	<b>626.695,02</b>	<b>626.695,02</b>
<b>8.1.2.08 -</b>	<b>ONERI TRIBUTARI</b>				
8U1208003	IMPOSTA SUGLI INTERESSI SUI CONTI CORRENTI BANCARI E POSTALI	0,00	24.083,80	82.169,00	82.169,00
8U1208006	IMPOSTA SUL VALORE AGGIUNTO	108,00	58.070,00	41.740,00	41.740,00
8U1208012	IMPOSTA REGIONALE SULLE ATTIVITÀ PRODUTTIVE	10.574.646,75	118.359.403,00	110.137.409,00	106.198.243,00

## PREVENTIVO FINANZIARIO GESTIONALE 2020

Parte II - USCITE					
Codice	Denominazione	Residui Iniziali Presunti dell'anno	Previsioni di Competenza Previsioni Assestate	Previsioni Originarie Competenza	Previsioni Originarie Cassa
8U1208014	IMPOSTA SUL REDDITO DELLE SOCIETÀ (IRES)	0,00	52.731.940,00	50.412.293,00	50.412.293,00
	<b>Totale 8.1.2.08 - - ONERI TRIBUTARI</b>	<b>10.574.754,75</b>	<b>171.173.496,80</b>	<b>160.673.611,00</b>	<b>156.734.445,00</b>
<b>8.1.2.09 -</b>	<b>POSTE CORRETTIVE E COMPENSATIVE DI ENTRATE CORRENTI</b>				
8U1209016	RIMBORSO ALLO STATO DI SOMME TRASFERITE ALL'ISTITUTO IN ECCEDEZZA AGLI ONERI POSTI A SUO CARICO	2.379.321.836,92	0,00	0,00	0,00
	<b>Totale 8.1.2.09 - - POSTE CORRETTIVE E COMPENSATIVE DI ENTRATE CORRENTI</b>	<b>2.379.321.836,92</b>	<b>0,00</b>	<b>0,00</b>	<b>0,00</b>
<b>8.1.2.10 -</b>	<b>USCITE NON CLASSIFICABILI IN ALTRE VOCI</b>				
8U1210002	FONDO DI RISERVA PER SPESE IMPREVISTE	0,00	295.000.000,00	730.000.000,00	730.000.000,00
8U1210008	SPESE PER LA CONDUZIONE E LA VENDITA DEGLI IMMOBILI GIA' CARTOLARIZZATI AI SENSI DELL'ART. 3 DEL DECRETO LEGGE N. 351/2001, CONVERTITO NELLA LEGGE N. 410/2001 IN GESTIONE DIRETTA	13.513.000,00	26.780.000,00	19.780.000,00	21.938.000,00
8U1210010	*SPESE LEGALI CONNESSE AL PATRIMONIO IMMOBILIARE NON CARTOLARIZZATO IN GESTIONE DIRETTA	25.000,00	400.000,00	300.000,00	295.000,00
8U1210017	SPESE PER LA GESTIONE E LA VENDITA DEGLI IMMOBILI GIA' CARTOLARIZZATI AI SENSI DELL'ART. 3 DEL D.L. N. 351/2001, CONVERTITO NELLA LEGGE N. 410/2001	12.115.550,00	37.234.500,00	43.105.500,00	38.898.550,00
8U1210018	COMPENSI AI COMPONENTI ESTERNI DELLE COMMISSIONI MEDICHE PER L'ACCERTAMENTO DELL'INVALIDITA' CIVILE, DELLE SITUAZIONI DI HANDICAP E DI DISABILITA' PER L'ESPLETAMENTO DELLE ATTIVITA' IN CONVENZIONE CON LE REGIONI AI SENSI DELL'ART. 18, COMMA 22, DEL DECRETO LEGGE 6 LUGLIO 2011, N. 98, CONVERTITO CONMODIFICAZIONI DALLA LEGGE 15 LUGLIO 2011, N. 111	4.101.480,77	19.101.480,77	19.101.480,77	19.101.480,77
8U1210021	SPESE PER SERVIZI SVOLTI DA ALTRI ENTI ED ORGANISMI NAZIONALI PER L'EROGAZIONE DELLE PRESTAZIONI	49.532.785,99	90.180.000,00	90.780.000,00	90.780.000,00
8U1210022	SPESE PER SERVIZI SVOLTI DALLE BANCHE E ALTRI ORGANISMI PERIL PAGAMENTO DELLE PRESTAZIONI ALL'ESTERO	4.722.449,24	0,00	0,00	0,00
8U1210023	SPESE PER SERVIZI SVOLTI DALLE BANCHE E DAGLI UFFICI DEI CONTI CORRENTI POSTALI PER IL PAGAMENTO DELLE PRESTAZIONI SUL TERRITORIO NAZIONALE ED ALTRE SPESE BANCARIE	234.413,99	3.800.000,00	1.750.000,00	1.750.000,00
8U1210026	*SPESE PER I SERVIZI SVOLTI DAI CAF PER LA RACCOLTA E LA TRASMISSIONE DELLE DICHIARAZIONI PER INVALIDITA' CIVILE (ICRIC)	12.000.000,00	7.800.000,00	4.840.000,00	12.000.000,00

## PREVENTIVO FINANZIARIO GESTIONALE 2020

Parte II - USCITE					
Codice	Denominazione	Residui Iniziali Presunti dell'anno	Previsioni di Competenza Previsioni Assestate	Previsioni Originarie Competenza	Previsioni Originarie Cassa
8U1210028	COMPENSI AI COMPONENTI ESTERNI DELLE COMMISSIONI MEDICHE PER L'ACCERTAMENTO DELL'INVALIDITA' CIVILE, DELLE SITUAZIONI DI HANDICAP E DI DISABILITA'	7.752.198,32	53.655.760,00	53.655.760,00	53.600.000,00
8U1210029	*SPESE PER L'INVIO DI POSTA MASSIVA, PER LA GESTIONE DELLA CORRISPONDENZA IN E/U E PER I SERVIZI DI DEMATERIALIZZAZIONE	54.000,20	0,00	0,00	0,00
8U1210036	SPESE DI GESTIONE DEL PROGETTO EUROPEO SAFE "SOCIAL AGENCIES FOR FUTURE EUROPE"	16,00	0,00	0,00	0,00
8U1210039	*SPESE LEGALI CONNESSE AL CONTENZIOSO DERIVANTE DALLA CONCESSIONE DEI MUTUI ALLE COOPERATIVE EDILIZIE, AGLI ENTI LOCALI, AL ALTRI ENTI E ALLE COOPERATIVE DI ISCRITTI	0,00	120.000,00	120.000,00	120.000,00
8U1210099	SPESE DIVERSE	620.658,30	25.001.000,00	20.011.000,00	20.195.247,33
	<b>Totale 8.1.2.10 - - USCITE NON CLASSIFICABILI IN ALTRE VOCI</b>	<b>104.671.552,81</b>	<b>559.072.740,77</b>	<b>983.443.740,77</b>	<b>988.678.278,10</b>
	<b>TOTALE USCITE CORRENTI 'ALTRE STRUTTURE DI DIREZIONE GENERALE'</b>	<b>5.677.089.886,37</b>	<b>3.829.083.832,50</b>	<b>3.977.054.763,17</b>	<b>4.264.736.320,72</b>
<b>8.2 -</b>	<b>TITOLO II - USCITE IN CONTO CAPITALE</b>				
<b>8.2.1 -</b>	<b>INVESTIMENTI</b>				
<b>8.2.1.11 -</b>	<b>ACQUISIZIONE BENI DI USO DUREVOLE E OPERE IMMOBILIARI</b>				
8U2111007	*SPESE DI MANUTENZIONE STRAORDINARIA DEGLI STABILI DA REDDITO NON CARTOLARIZZATI IN GESTIONE DIRETTA	4.050.000,00	4.930.000,00	7.630.000,00	7.080.000,00
	<b>Totale 8.2.1.11 - - ACQUISIZIONE BENI DI USO DUREVOLE E OPERE IMMOBILIARI</b>	<b>4.050.000,00</b>	<b>4.930.000,00</b>	<b>7.630.000,00</b>	<b>7.080.000,00</b>
<b>8.2.1.12 -</b>	<b>ACQUISIZIONE DI IMMOBILIZZAZIONI TECNICHE</b>				
8U2112002	*SPESE DI MANUTENZIONE STRAORDINARIA PER LE STRUTTURE SOCIALI	1.030.177,08	0,00	0,00	0,00
8U2112005	SPESE DI MANUTENZIONE STRAORDINARIA PER ADEGUAMENTI NORMATIVI IN MATERIA DI SICUREZZA DELLE STRUTTURE SOCIALI	693.157,72	0,00	0,00	0,00
8U2112010	*SPESE PER MANUTENZIONE STRAORDINARIA E DI ADATTAMENTO DEGLI STABILI STRUMENTALI DI PROPRIETA'	1.398.066,53	0,00	0,00	0,00
8U2112011	*SPESE DI ADATTAMENTO FUNZIONALE DEGLI STABILI STRUMENTALI DI TERZI	271.891,84	0,00	0,00	0,00

## PREVENTIVO FINANZIARIO GESTIONALE 2020

Parte II - USCITE					
Codice	Denominazione	Residui Iniziali Presunti dell'anno	Previsioni di Competenza Previsioni Assestate	Previsioni Originarie Competenza	Previsioni Originarie Cassa
8U2112013	*SPESE DI MANUTENZIONE STRAORDINARIA E DI ADATTAMENTO DEGLISTABILI STRUMENTALI, GIÀ DI PROPRIETÀ, TRASFERITI AL "FIP -FONDO IMMOBILI PUBBLICI - FONDO COMUNE DI INVESTIMENTO IMMOBILIARE DI TIPO CHIUSO" AI SENSI DELL'ART. 4 DEL D.L. N. 351/2001, CONVERTITO NELLA LEGGE N. 410/2001	693.255,79	0,00	0,00	0,00
8U2112014	SPESE DI MANUTENZIONE STRAORDINARIA PER LA SICUREZZA E L'IGIENE SUL POSTO DI LAVORO DEGLI STABILI DI PROPRIETA' ADIBITIAD UFFICI E DEGLI STABILI STRUMENTALI, GIA' DI PROPRIETA', TASFERITI AL "FIP - FONDO IMMOBILI PUBBLICI - FONDO COMUNE DI INVESTIMENTO IMMOBILIARE DI TIPO CHIUSO" AI SENSI DELL'ART. 4 DEL D.L. N. 351/2001, CONVERTITO NELLA LEGGE N. 410/2001	2.774.468,46	0,00	0,00	0,00
	<b>Totale 8.2.1.12 - - ACQUISIZIONE DI IMMOBILIZZAZIONI TECNICHE</b>	<b>6.861.017,42</b>	<b>0,00</b>	<b>0,00</b>	<b>0,00</b>
<b>8.2.1.13 -</b>	<b>PARTECIPAZIONI E ACQUISTO DI VALORI MOBILIARI</b>				
8U2113003	SOTTOSCRIZIONE DI QUOTE DI FONDI COMUNI DI INVESTIMENTO IMMOBILIARE	0,00	300.000.000,00	150.000.000,00	150.000.000,00
	<b>Totale 8.2.1.13 - - PARTECIPAZIONI E ACQUISTO DI VALORI MOBILIARI</b>	<b>0,00</b>	<b>300.000.000,00</b>	<b>150.000.000,00</b>	<b>150.000.000,00</b>
<b>8.2.1.14 -</b>	<b>CONCESSIONI DI CREDITI E ANTICIPAZIONI</b>				
8U2114001	*CONCESSIONE DI MUTUI ALLE COOPERATIVE, AGLI ENTI LOCALI E AD ALTRI ENTI	2.909.558,06	0,00	0,00	240.000,00
8U2114016	FONDI DERIVANTI DAI CONTRIBUTI DEL "FONDO PER L'EROGAZIONE AI LAVORATORI DIPENDENTI DEL SETTORE PRIVATO DEI TRATTAMENTIDI FINE RAPPORTO DI CUI ALL'ARTICOLO 2120 DEL CODICE CIVILE" DI CUI ALL'ART. 1, COMMA 755, DELLA LEGGE N. 296/2006 DEPOSITATI PRESSO LA TESORERIA CENTRALE DELLO STATO	0,00	500.000.000,00	200.000.000,00	200.000.000,00
8U2114023	RIMBORSO RATE DI MUTUI ALLE COOPERATIVE, AGLI ENTI LOCALI ED ALTRI ENTI, RISCOSE IN ECCEDEZA NEGLI ANNI PRECEDENTI	0,00	500.000,00	500.000,00	500.000,00
8U2114026	FONDI PRESSO LA TESORERIA PROVINCIALE DELLO STATO A GARANZIA DELL'ANTICIPO TFS/TFR - DOTAZIONE INIZIALE E COMMISSIONI D'ACCESSO - ART. 23 DEL DECRETO LEGGE 28 GENNAIO 2019, N. 4 CONVERTITO, CON MODIFICAZIONI, DALLA LEGGE 28 MARZO 2019, N. 26	0,00	0,00	75.000.000,00	75.000.000,00
8U2114099	CONCESSIONI DI CREDITI DIVERSI	0,00	3.830.785.190,24	3.830.600.328,46	3.830.600.328,46
	<b>Totale 8.2.1.14 - - CONCESSIONI DI CREDITI E ANTICIPAZIONI</b>	<b>2.909.558,06</b>	<b>4.331.285.190,24</b>	<b>4.106.100.328,46</b>	<b>4.106.340.328,46</b>
<b>8.2.2 -</b>	<b>ONERI COMUNI</b>				

## PREVENTIVO FINANZIARIO GESTIONALE 2020

Parte II - USCITE					
Codice	Denominazione	Residui Iniziali Presunti dell'anno	Previsioni di Competenza Previsioni Assestate	Previsioni Originarie Competenza	Previsioni Originarie Cassa
<b>8.2.2.17 -</b>	<b>RIMBORSI DI ANTICIPAZIONI PASSIVE</b>				
8U2217001	RIMBORSO DELLE ANTICIPAZIONI EFFETTUATE DALLA TESORERIA CENTRALE DELLO STATO AI SENSI DELL'ART. 16 DELLA LEGGE N. 370/1974	32.154.929.649,99	0,00	0,00	0,00
8U2217003	RIMBORSO ANTICIPAZIONI DELLO STATO SU FABBISOGNO FINANZIARIO DELLE GESTIONI PREVIDENZIALI DI CUI ART. 35, C. 3 E 4, LEGGE N. 448/1998 (ALL. B)	13.521.676.122,39	5.707.837.804,00	6.326.999.804,00	0,00
	<b>Totale 8.2.2.17 - - RIMBORSI DI ANTICIPAZIONI PASSIVE</b>	<b>45.676.605.772,38</b>	<b>5.707.837.804,00</b>	<b>6.326.999.804,00</b>	<b>0,00</b>
<b>8.2.2.20 -</b>	<b>ESTINZIONE DEBITI DIVERSI</b>				
8U2220099	ESTINZIONE DI DEBITI DIVERSI	0,00	50.000.000,00	50.000.000,00	50.000.000,00
	<b>Totale 8.2.2.20 - - ESTINZIONE DEBITI DIVERSI</b>	<b>0,00</b>	<b>50.000.000,00</b>	<b>50.000.000,00</b>	<b>50.000.000,00</b>
	<b>TOTALE USCITE IN CONTO CAPITALE 'ALTRE STRUTTURE DI DIREZIONE GENERALE'</b>	<b>45.690.426.347,86</b>	<b>10.394.052.994,24</b>	<b>10.640.730.132,46</b>	<b>4.313.420.328,46</b>
<b>8.4 -</b>	<b>TITOLO IV - PARTITE DI GIRO</b>				
<b>8.4.1 -</b>	<b>USCITE AVENTI NATURA DI PARTITE DI GIRO</b>				
<b>8.4.1.21 -</b>	<b>USCITE AVENTI NATURA DI PARTITE DI GIRO</b>				
8U4121001	VERSAMENTO DI RITENUTE ERARIALI	8.666.387.106,00	49.937.487.958,00	51.717.954.635,00	51.408.964.053,00
8U4121005	VERSAMENTO DELLE TRATTENUTE PER ASSEGNO DI INCOLLOCAMENTO SULLE PRESTAZIONI DI DISOCCUPAZIONE ART. 22, LEGGE N. 313/1968	400,91	0,00	0,00	0,00
8U4121015	VERSAMENTO ALLA GESTIONE DI LIQUIDAZIONE DEGLI ENTI MUTUALISTICI DISCIOLTI DI SOMME DOVUTE DAL PERSONALE DI DETTI ENTI (VALORI DI RISCATTO E QUOTE DI PRESTITI) E RISCOSE PER CONTO DELLA SUDETTA GESTIONE	2.281.820,79	0,00	0,00	0,00
8U4121018	PAGAMENTO PER CONTO DELLE GESTIONI DI LIQUIDAZIONE DEGLI ENTI DISCIOLTI DELLE PRESTAZIONI PENSIONISTICHE GIÀ EROGATE DAI PREESISTENTI FONDI DI PREVIDENZA INTEGRATIVI DELL'AGO	64.262,96	0,00	0,00	0,00
8U4121022	SOMME EROGATE PER CONTO DELLA GESTIONE STRALCIO DI CUI ALL'ART. 1-SEXIES DELLA LEGGE N. 631/1978	31.559,35	0,00	0,00	0,00
8U4121023	ACCREDITAMENTO AL MINISTERO DEL TESORO DI SOMME RECUPERATE PER CONTO DELLA GESTIONE STRALCIO DI CUI ALL'ART. 1-SEXIES DELLA LEGGE N. 641/1978	13.734,17	0,00	0,00	0,00



## PREVENTIVO FINANZIARIO GESTIONALE 2020

Parte II - USCITE					
Codice	Denominazione	Residui Iniziali Presunti dell'anno	Previsioni di Competenza Previsioni Assestate	Previsioni Originarie Competenza	Previsioni Originarie Cassa
8U4121024	VERSAMENTO DI RITENUTE ERARIALI DERIVANTI DALLE OPERAZIONI DI ASSISTENZA FISCALE DI CUI ALL'ART. 78 DELLA LEGGE N. 413/1991	72.938.983,00	1.228.767.676,00	1.128.988.463,00	1.134.911.303,00
8U4121030	PAGAMENTO DI PRESTAZIONI PENSIONISTICHE ARRETRATE E DI RELATIVI INTERESSI DI CUI ALLE SENTENZE DELLA CORTE COSTITUZIONALE N. 495/93 E N. 240/94	19.700.851,10	0,00	0,00	0,00
8U4121031	VERSAMENTO DI RITENUTE PER ADDIZIONALE REGIONALE ALL'IMPOSTA SUL REDDITO DELLE PERSONE FISICHE	741.818,00	3.717.307.555,00	3.594.939.639,00	3.594.964.058,00
8U4121032	EROGAZIONE PER CONTO DELLO STATO DEL CONTRIBUTO ALLE AZIENDE DI CUI ALL'ART. 15, C. 52 DELLA LEGGE N. 67/1988	11.925.227,94	0,00	0,00	0,00
8U4121033	VERSAMENTO DI RITENUTE PER ADDIZIONALE COMUNALE ALL'IMPOSTA SUL REDDITO DELLE PERSONE FISICHE	84.595,00	1.535.091.072,00	1.495.211.294,00	1.495.213.492,00
8U4121034	VERSAMENTO DI RITENUTE PER ADDIZIONALE REGIONALE IRPEF DERIVANTI DALLE OPERAZIONI DI ASSISTENZA FISCALE- ART. 78 DELLA LEGGE N. 413/1991	215.799,00	87.356.728,00	79.088.672,00	79.109.097,00
8U4121037	VERSAMENTO DI RITENUTE PER ADDIZIONALE COMUNALE IRPEF DERIVANTI DALLE OPERAZIONI DI ASSISTENZA FISCALE - ART. 78 DELLA LEGGE N. 413/1991	190.885,00	47.587.824,00	46.351.552,00	46.356.511,00
8U4121042	VERSAMENTO DELL'IMPOSTA SOSTITUTIVA SUI MUTUI EDILIZI RELATIVI ALL'ACQUISTO DELL'ALLOGGIO DI PRIMA ABITAZIONE	88.056,98	412.291,00	412.291,00	412.291,00
8U4121047	PAGAMENTO PER CONTO DEI DATORI DI LAVORO DI PRESTAZIONI OCCASIONALI DI TIPO ACCESSORIO DI CUI AGLI ARTT. 70 - 73 DEL D.LGS. N. 276/2003 E SUCCESSIVE MODIFICAZIONI	12.795.354,81	0,00	0,00	0,00
8U4121051	VERSAMENTO DELL'IMPOSTA DI BOLLO SU FATTURE ASSOLTA IN MODOVIRTUALE AI SENSI DELL'ART. 15 E 15 BIS DEL D.P.R. DEL 26 OTTOBRE 1972, N. 642.	0,00	87.000,00	87.000,00	87.000,00
8U4121057	VERSAMENTO DELLE RIMESSE DELL'UNIONE EUROPEA AGLI ENTI PARTECIPANTI AL PROGETTO SAFE "SOCIAL AGENCIES FOR FUTURE EUROPE"	0,00	0,00	500.000,00	500.000,00
8U4121060	SOMME EROGATE PER CONTO DELLO STATO QUALE CREDITO CONSEGUENTE ALLA RIDUZIONE DEL CUNEO FISCALE AI SENSI DELL'ART. 1 DEL DECRETO LEGGE DEL 24 APRILE 2014, N. 66, CONVERTITO IN LEGGE 23 GIUGNO 2014, N. 89	0,00	834.000.000,00	834.000.000,00	834.000.000,00
8U4121063	VERSAMENTO ALL'ERARIO DELLA RITENUTA A TITOLO DI IMPOSTA SUL VALORE AGGIUNTO SUI PAGAMENTI EFFETTUATI A FRONTE DI ACQUISTI DI BENI E SERVIZI, AI SENSI DELL'ART. 1, COMMA 629 E SS., DELLA LEGGE 23 DICEMBRE 2014, N. 190 (C.D. SPLIT PAYMENT)	15.287.285,77	147.000.000,00	150.000.000,00	150.000.000,00
8U4121067	PRESTAZIONI DI LAVORO OCCASIONALE - ART. 54-BIS D.L. N. 50/2017	0,00	70.000.000,00	70.000.000,00	70.000.000,00
8U4121069	RIVERSAMENTO AGLI ISTITUTI FINANZIATORI DELL'ANTICIPO FINANZIARIO A GARANZIA PENSIONISTICA TRATTENUTO SU PENSIONI (APE)	0,00	0,00	400.000,00	400.000,00

## PREVENTIVO FINANZIARIO GESTIONALE 2020

Parte II - USCITE					
Codice	Denominazione	Residui Iniziali Presunti dell'anno	Previsioni di Competenza Previsioni Assestate	Previsioni Originarie Competenza	Previsioni Originarie Cassa
8U4121070	SOMME EROGATE PER CONTO DELLO STATO QUALE CREDITO D'IMPOSTARICONOSCIUTO AL PERCETTORE DELL'ANTICIPO FINANZIARIO A GARANZIA PENSIONISTICA (APE) - COMMA 177, ART. 1 DELLA LEGGE 11 DICEMBRE 2016, N. 232	0,00	0,00	60.000,00	60.000,00
8U4121080	SPESE DIVERSE PER PARTITE DI GIRO DEL SOPPRESSO SCAU	18.247.971,62	0,00	0,00	0,00
8U4121098	SPESE IN ATTESA DI IMPUTAZIONE DEFINITIVA	0,00	120.000.000,00	120.000.000,00	120.000.000,00
8U4121099	PARTITE IN CONTO SOSPESE	1.599.060.358,43	100.000.000,00	100.000.000,00	100.000.000,00
	<b>Totale 8.4.1.21 - - USCITE AVENTI NATURA DI PARTITE DI GIRO</b>	<b>10.420.056.070,83</b>	<b>57.825.098.104,00</b>	<b>59.337.993.546,00</b>	<b>59.034.977.805,00</b>
	<b>TOTALE PARTITE DI GIRO 'ALTRE STRUTTURE DI DIREZIONE GENERALE'</b>	<b>10.420.056.070,83</b>	<b>57.825.098.104,00</b>	<b>59.337.993.546,00</b>	<b>59.034.977.805,00</b>
	<b>Totale Uscite - UPB 8 - ALTRE STRUTTURE DI DIREZIONE GENERALE</b>	<b>61.787.572.305,06</b>	<b>72.048.234.930,74</b>	<b>73.955.778.441,63</b>	<b>67.613.134.454,18</b>
<b>Riepilogo dei titoli ENTRATE</b>					
	TITOLO I	3.119.075.305,11	11.698.671.452,91	12.135.742.847,91	12.135.741.159,91
	TITOLO IV	2.930.108.604,48	948.730.369,60	942.762.867,33	908.854.813,52
	<b>Totale delle uscite ENTRATE</b>	<b>6.049.183.909,59</b>	<b>12.647.401.822,51</b>	<b>13.078.505.715,24</b>	<b>13.044.595.973,43</b>
<b>Riepilogo dei titoli PENSIONI</b>					
	TITOLO I	4.459.868.539,42	287.937.710.790,17	293.824.260.820,86	293.821.375.861,03
	TITOLO IV	6.465.656,62	2.590.733.000,00	2.593.316.000,00	2.593.315.600,00
	<b>Totale delle uscite PENSIONI</b>	<b>4.466.334.196,04</b>	<b>290.528.443.790,17</b>	<b>296.417.576.820,86</b>	<b>296.414.691.461,03</b>
<b>Riepilogo dei titoli PRESTAZIONI A SOSTEGNO DEL REDDITO</b>					
	TITOLO I	891.906.434,82	45.171.327.694,36	48.411.053.679,44	48.308.780.950,73
	TITOLO II	299.335.196,17	1.660.013.763,00	1.635.274.503,00	1.415.274.503,00
	TITOLO IV	87.207.619,38	5.255.948.000,00	5.305.637.000,00	5.305.637.000,00
	<b>Totale delle uscite PRESTAZIONI A SOSTEGNO DEL REDDITO</b>	<b>1.278.449.250,37</b>	<b>52.087.289.457,36</b>	<b>55.351.965.182,44</b>	<b>55.029.692.453,73</b>
<b>Riepilogo dei titoli RISORSE UMANE</b>					
	TITOLO I	269.488.148,43	2.185.260.456,53	2.177.034.978,45	2.177.034.978,45
	TITOLO II	52.622.959,71	417.405.000,00	419.005.200,00	419.005.200,00

## PREVENTIVO FINANZIARIO GESTIONALE 2020

Parte II - USCITE					
Codice	Denominazione	Residui Iniziali Presunti dell'anno	Previsioni di Competenza Previsioni Assestate	Previsioni Originarie Competenza	Previsioni Originarie Cassa
	TITOLO IV	4.156.651,68	137.510.000,00	140.510.000,00	140.510.000,00
	<b>Totale delle uscite RISORSE UMANE</b>	<b>326.267.759,82</b>	<b>2.740.175.456,53</b>	<b>2.736.550.178,45</b>	<b>2.736.550.178,45</b>
<b>Riepilogo dei titoli RISORSE STRUMENTALI</b>					
	TITOLO I	780.247.597,80	1.087.443.242,79	1.080.797.017,80	1.080.797.017,80
	TITOLO II	201.984.388,29	253.764.558,11	248.950.068,50	248.950.068,50
	TITOLO IV	9.769.108,33	0,00	1.000.000,00	1.000.000,00
	<b>Totale delle uscite RISORSE STRUMENTALI</b>	<b>992.001.094,42</b>	<b>1.341.207.800,90</b>	<b>1.330.747.086,30</b>	<b>1.330.747.086,30</b>
<b>Riepilogo dei titoli ALTRE STRUTTURE DI DIREZIONE GENERALE</b>					
	TITOLO I	5.677.089.886,37	3.829.083.832,50	3.977.054.763,17	4.264.736.320,72
	TITOLO II	45.690.426.347,86	10.394.052.994,24	10.640.730.132,46	4.313.420.328,46
	TITOLO IV	10.420.056.070,83	57.825.098.104,00	59.337.993.546,00	59.034.977.805,00
	<b>Totale delle uscite ALTRE STRUTTURE DI DIREZIONE GENERALE</b>	<b>61.787.572.305,06</b>	<b>72.048.234.930,74</b>	<b>73.955.778.441,63</b>	<b>67.613.134.454,18</b>

Riepilogo delle uscite per "Entrate", "Pensioni", "Prestazioni a sostegno del reddito", "Risorse Umane", "Risorse Strumentali", "Altre Strutture di Direzione Generale"					
	TITOLO I	15.197.675.911,95	351.909.497.469,26	361.605.944.107,63	361.788.466.288,64
	TITOLO II	46.244.368.892,03	12.725.236.315,35	12.943.959.903,96	6.396.650.099,96
	TITOLO IV	13.457.763.711,32	66.758.019.473,60	68.321.219.413,33	67.984.295.218,52
	<b>TOTALE</b>	<b>74.899.808.515,30</b>	<b>431.392.753.258,21</b>	<b>442.871.123.424,92</b>	<b>436.169.411.607,12</b>

	<b>UPB 1 - ENTRATE</b>	<b>6.049.183.909,59</b>	<b>12.647.401.822,51</b>	<b>13.078.505.715,24</b>	<b>13.044.595.973,43</b>
	<b>UPB 2 - PENSIONI</b>	<b>4.466.334.196,04</b>	<b>290.528.443.790,17</b>	<b>296.417.576.820,86</b>	<b>296.414.691.461,03</b>
	<b>UPB 3 - PRESTAZIONI A SOSTEGNO DEL REDDITO</b>	<b>1.278.449.250,37</b>	<b>52.087.289.457,36</b>	<b>55.351.965.182,44</b>	<b>55.029.692.453,73</b>

## PREVENTIVO FINANZIARIO GESTIONALE 2020

Parte II - USCITE					
Codice	Denominazione	Residui Iniziali Presunti dell'anno	Previsioni di Competenza Previsioni Assestate	Previsioni Originarie Competenza	Previsioni Originarie Cassa
	<b>UPB 4 - RISORSE UMANE</b>	<b>326.267.759,82</b>	<b>2.740.175.456,53</b>	<b>2.736.550.178,45</b>	<b>2.736.550.178,45</b>
	<b>UPB 5 - RISORSE STRUMENTALI</b>	<b>992.001.094,42</b>	<b>1.341.207.800,90</b>	<b>1.330.747.086,30</b>	<b>1.330.747.086,30</b>
	<b>UPB 8 - ALTRE STRUTTURE DI DIREZIONE GENERALE</b>	<b>61.787.572.305,06</b>	<b>72.048.234.930,74</b>	<b>73.955.778.441,63</b>	<b>67.613.134.454,18</b>
	<b>TOTALE USCITE</b>	<b>74.899.808.515,30</b>	<b>431.392.753.258,21</b>	<b>442.871.123.424,92</b>	<b>436.169.411.607,12</b>

# Preventivo 2020

*Elenco capitoli per memoria*

## ELENCO DEI CAPITOLI “PER MEMORIA” ISTITUITI NEGLI ULTIMI ESERCIZI FINANZIARI E NON MOVIMENTATI

Parte I - ENTRATE					
Codice	Denominazione	Residui Iniziali Presunti dell'anno	Previsioni di Competenza Assestate 2019	Previsioni Originarie Competenza 2020	Previsioni di Cassa Originarie 2020
<b>UPB 3 -</b>	<b>Prestazioni a sostegno del reddito</b>				
<b>3.1 -</b>	<b>TITOLO I - ENTRATE CORRENTI</b>				
<b>3.1.1 -</b>	<b>ENTRATE CONTRIBUTIVE</b>				
<b>3.1.1.01 -</b>	<b>Aliquote contributive a carico dei datori di lavoro e/o degli iscritti</b>				
3E1101063	CONTRIBUTO STRAORDINARIO DELLE SOCIETA' DEL GRUPPO FERROVIEDELLO STATO ITALIANE, A COPERTURA DEGLI ASSEGNI STRAORDINARI PER IL SOSTEGNO DEL REDDITO DI CUI ALL'ART. 5, COMMA 1, LETTERA C), DEL D.I. 9 GENNAIO 2015, N. 86984	0,00	0,00	0,00	0,00
	<b>Totale 3.1.1.01 - Aliquote contributive a carico dei datori di lavoro e/o degli iscritti</b>	<b>0,00</b>	<b>0,00</b>	<b>0,00</b>	<b>0,00</b>
<b>3.1.3 -</b>	<b>ALTRE ENTRATE</b>				
<b>3.1.3.10 -</b>	<b>Entrate non classificabili in altre voci</b>				
3E1310030	RECUPERO DI SPESE PER RIVALSE CONNESSE ALLE PRESTAZIONI CREDITIZIE E DI WELFARE	0,00	0,00	0,00	0,00
	<b>Totale 3.1.3.10 - Entrate non classificabili in altre voci</b>	<b>0,00</b>	<b>0,00</b>	<b>0,00</b>	<b>0,00</b>
	<b>Totale 3.1 - TITOLO I - ENTRATE CORRENTI</b>	<b>0,00</b>	<b>0,00</b>	<b>0,00</b>	<b>0,00</b>
	<b>Totale Entrate - UPB 3 - Prestazioni a sostegno del reddito</b>	<b>0,00</b>	<b>0,00</b>	<b>0,00</b>	<b>0,00</b>



**ELENCO DEI CAPITOLI “PER MEMORIA” ISTITUITI  
NEGLI ULTIMI ESERCIZI FINANZIARI E NON MOVIMENTATI**

<b>Parte I - ENTRATE</b>					
Codice	Denominazione	Residui Iniziali Presunti dell'anno	Previsioni di Competenza Assestate 2019	Previsioni Originarie Competenza 2020	Previsioni di Cassa Originarie 2020
<b>UPB 5 -</b>	<b>Risorse Strumentali</b>				
<b>5.1 -</b>	<b>TITOLO I - ENTRATE CORRENTI</b>				
<b>5.1.3 -</b>	<b>ALTRE ENTRATE</b>				
<b>5.1.3.10 -</b>	<b>Entrate non classificabili in altre voci</b>				
5E1310026	CONTRIBUTO DELL'UNIONE EUROPEA AL FINANZIAMENTO DEL PROGETTO EUROPEO IESS "IMPROVING EFFECTIVENESS IN SOCIAL SECURITY"	0,00	0,00	0,00	0,00
5E1310027	SANZIONI PECUNIARIE EX ART. 38, COMMA 2-BIS E ART. 46, COMMA 1-TER, DEL DECRETO LEGISLATIVO 12 APRILE 2006, N. 163 E ART. 83, COMMA 9 DEL DECRETO LEGISLATIVO 18 APRILE 2016, N. 50.	0,00	0,00	0,00	0,00
	<b>Totale 5.1.3.10 - Entrate non classificabili in altre voci</b>	<b>0,00</b>	<b>0,00</b>	<b>0,00</b>	<b>0,00</b>
	<b>Totale 5.1 - TITOLO I - ENTRATE CORRENTI</b>	<b>0,00</b>	<b>0,00</b>	<b>0,00</b>	<b>0,00</b>
	<b>Totale Entrate - UPB 5 - Risorse Strumentali</b>	<b>0,00</b>	<b>0,00</b>	<b>0,00</b>	<b>0,00</b>

**ELENCO DEI CAPITOLI “PER MEMORIA” ISTITUITI  
NEGLI ULTIMI ESERCIZI FINANZIARI E NON MOVIMENTATI**

<b>Parte I - ENTRATE</b>					
Codice	Denominazione	Residui Iniziali Presunti dell'anno	Previsioni di Competenza Assestate 2019	Previsioni Originarie Competenza 2020	Previsioni di Cassa Originarie 2020
<b>UPB 8 -</b>	<b>Altre strutture di Direzione Generale</b>				
<b>8.1 -</b>	<b>TITOLO I - ENTRATE CORRENTI</b>				
<b>8.1.2 -</b>	<b>ENTRATE DERIVANTI DA TRASFERIMENTI CORRENTI</b>				
<b>8.1.2.03 -</b>	<b>Trasferimenti da parte dello Stato</b>				
8E1203426	CONTRIBUTO DELLO STATO A COPERTURA DELL'ONERE PER L'EROGAZIONE DELL'INDENNITA' DI MATERNITA' DI CUI ALL'ART. 66, DEL DECRETO LEGISLATIVO N. 151/2001 AL PADRE LAVORATORE AUTONOMO -ART. 28, COMMI 1-BIS E 1-TER, DEL DECRETO LEGISLATIVO N. 151/2001, COME MODIFICATO DALL'ART. 5, DEL DECRETO LEGISLATIVO N. 80/2015	0,00	0,00	0,00	0,00
8E1203427	CONTRIBUTO DELLO STATO A COPERTURA DELL'ONERE PER L'ESTENSIONE DELLA TUTELA RELATIVA ALL'INDENNITA' DI MATERNITA', IN CASO DI ADOZIONE NAZIONALE O INTERNAZIONALE E DI AFFIDAMENTO PREADOTTIVO, AI LAVORATORI ISCRITTI ALLA GESTIONE SEPARATA DI CUI ALL'ART. 2, COMMA 26, DELLA LEGGE N. 335/1995 - ART. 64-BIS, DEL DECRETO LEGISLATIVO N. 151/2001, INTRODOTTO DALL'ART. 13, DEL DECRETO LEGISLATIVO N. 80/2015	0,00	0,00	0,00	0,00
8E1203428	CONTRIBUTO DELLO STATO A COPERTURA DEGLI ONERI DERIVANTI DALL'AUTOMATICITA' DELLE PRESTAZIONI DI MATERNITA'/PATERNITA' AI LAVORATORI ISCRITTI ALLA GESTIONE SEPARATA DI CUI ALL'ART. 2, COMMA 26, DELLA LEGGE N. 335/1995, AI SENSI DELL'ART. 64-TER, DEL DECRETO LEGISLATIVO N. 151/2001, INTRODOTTO DALL'ART. 13, DEL DECRETO LEGISLATIVO N. 80/2015	0,00	0,00	0,00	0,00
	<b>Totale 8.1.2.03 - Trasferimenti da parte dello Stato</b>	<b>0,00</b>	<b>0,00</b>	<b>0,00</b>	<b>0,00</b>
<b>8.1.3 -</b>	<b>ALTRE ENTRATE</b>				
<b>8.1.3.10 -</b>	<b>Entrate non classificabili in altre voci</b>				
8E1310024	CONTRIBUTO DELL'UNIONE EUROPEA AL FINANZIAMENTO DEL PROGETTO SAFE "SOCIAL AGENCIES FOR FUTURE EUROPE"	0,00	0,00	0,00	0,00
8E1310028	CONTRIBUTO DELL'UNIONE EUROPEA AL FINANZIAMENTO DEL PROGETTO EUROPEO PAWEU "POLICIES FOR AN AGED WORKFORCE IN EU"	0,00	0,00	0,00	0,00
	<b>Totale 8.1.3.10 - Entrate non classificabili in altre voci</b>	<b>0,00</b>	<b>0,00</b>	<b>0,00</b>	<b>0,00</b>
	<b>Totale 8.1 - TITOLO I - ENTRATE CORRENTI</b>	<b>0,00</b>	<b>0,00</b>	<b>0,00</b>	<b>0,00</b>
	<b>Totale Entrate - UPB 8 - Altre strutture di Direzione Generale</b>	<b>0,00</b>	<b>0,00</b>	<b>0,00</b>	<b>0,00</b>

## ELENCO DEI CAPITOLI “PER MEMORIA” ISTITUITI NEGLI ULTIMI ESERCIZI FINANZIARI E NON MOVIMENTATI

Parte II - USCITE					
Codice categoria	Denominazione	Residui Iniziali Presunti dell'anno	Previsioni di Competenza Previsioni Assestate 2019	Previsioni Originarie Competenza 2020	Previsioni Originarie Cassa 2020
<b>UPB 1 -</b>	<b>Entrate</b>				
<b>1.1 -</b>	<b>TITOLO I - USCITE CORRENTI</b>				
<b>1.1.2 -</b>	<b>INTERVENTI DIVERSI</b>				
<b>1.1.2.06 -</b>	<b>Trasferimenti passivi</b>				
1U1206030	INCENTIVO AI DATORI DI LAVORO CHE, NEL CORSO DEL 2013, ASSUMONO A TEMPO DETERMINATO O INDETERMINATO, ANCHE PART-TIME O A SCOPO DI SOMMINISTRAZIONE, LAVORATORI LICENZIATI NEI 12 MESI PRECEDENTI ALL'ASSUNZIONE, PER GIUSTIFICATO MOTIVO OGGETTIVO CONNESSO A RIDUZIONE, TRASFORMAZIONE O CESSAZIONE DI ATTIVITA' O DI LAVORO - DECRETI DIRETTORIALI DEL MINISTERO DEL LAVORO E DELLE POLITICHE SOCIALI N. 264 DEL19 APRILE 2013 E N. 390 DEL 3 GIUGNO 2013	0,00	0,00	0,00	0,00
	<b>Totale 1.1.2.06 - Trasferimenti passivi</b>	<b>0,00</b>	<b>0,00</b>	<b>0,00</b>	<b>0,00</b>
<b>Totale 1.1 - TITOLO I - USCITE CORRENTI</b>		<b>0,00</b>	<b>0,00</b>	<b>0,00</b>	<b>0,00</b>
<b>Totale Entrate - UPB 1 - Entrate</b>		<b>0,00</b>	<b>0,00</b>	<b>0,00</b>	<b>0,00</b>

**ELENCO DEI CAPITOLI “PER MEMORIA” ISTITUITI  
NEGLI ULTIMI ESERCIZI FINANZIARI E NON MOVIMENTATI**

Parte II - USCITE					
Codice categoria	Denominazione	Residui Iniziali Presunti dell'anno	Previsioni di Competenza Previsioni Assestate 2019	Previsioni Originarie Competenza 2020	Previsioni Originarie Cassa 2020
<b>UPB 3 -</b>	<b>Prestazioni a sostegno del reddito</b>				
<b>3.1 -</b>	<b>TITOLO I - USCITE CORRENTI</b>				
<b>3.1.2 -</b>	<b>INTERVENTI DIVERSI</b>				
<b>3.1.2.05 -</b>	<b>Uscite per prestazioni istituzionali</b>				
3U1205103	ASSEGNI DI SOLIDARIETA' AI LAVORATORI INTERESSATI DA RIDUZIONE DELL'ORARIO DI LAVORO, A CARICO DEL FONDO DI INTEGRAZIONE SALARIALE, GIA' FONDO RESIDUALE - ART. 31, DEL DECRETO LEGISLATIVO 14 SETTEMBRE 2015, N. 148	0,00	0,00	0,00	0,00
	<b>Totale 3.1.2.05 - Uscite per prestazioni istituzionali</b>	<b>0,00</b>	<b>0,00</b>	<b>0,00</b>	<b>0,00</b>
<b>Totale 3.1 - TITOLO I - USCITE CORRENTI</b>		<b>0,00</b>	<b>0,00</b>	<b>0,00</b>	<b>0,00</b>
<b>Totale Entrate - UPB 3 - Prestazioni a sostegno del reddito</b>		<b>0,00</b>	<b>0,00</b>	<b>0,00</b>	<b>0,00</b>

**ELENCO DEI CAPITOLI “PER MEMORIA” ISTITUITI  
NEGLI ULTIMI ESERCIZI FINANZIARI E NON MOVIMENTATI**

<b>Parte II - USCITE</b>					
Codice categoria	Denominazione	Residui Iniziali Presunti dell'anno	Previsioni di Competenza Previsioni Assestate 2019	Previsioni Originarie Competenza 2020	Previsioni Originarie Cassa 2020
<b>UPB 8 -</b>	<b>Altre strutture di Direzione Generale</b>				
<b>8.1 -</b>	<b>TITOLO I - USCITE CORRENTI</b>				
<b>8.1.1 -</b>	<b>FUNZIONAMENTO</b>				
<b>8.1.1.02 -</b>	<b>Oneri per il personale in attività di servizio</b>				
8U1102014	*SPESE PER IL SERVIZIO DI TRASPORTO DEL PERSONALE TRA GLI UFFICI DI DIREZIONE GENERALE	0,00	0,00	0,00	0,00
	<b>Totale 8.1.1.02 - Oneri per il personale in attività di servizio</b>	<b>0,00</b>	<b>0,00</b>	<b>0,00</b>	<b>0,00</b>
<b>8.1.2 -</b>	<b>INTERVENTI DIVERSI</b>				
<b>8.1.2.09 -</b>	<b>POSTE CORRETTIVE E COMPENSATIVE DI ENTRATE CORRENTI</b>				
8U1209089	RIMBORSO INTERESSI RELATIVI A RATE DI MUTUI ALLE COOPERATIVE, AGLI ENTI LOCALI E AD ALTRI ENTI, RISCOSE IN ECCEDEXZA NEGLI ANNI PRECEDENTI	0,00	0,00	0,00	0,00
	<b>Totale 8.1.2.09 - POSTE CORRETTIVE E COMPENSATIVE DI ENTRATE CORRENTI</b>	<b>0,00</b>	<b>0,00</b>	<b>0,00</b>	<b>0,00</b>
<b>Totale 8.1 - TITOLO I - USCITE CORRENTI</b>		<b>0,00</b>	<b>0,00</b>	<b>0,00</b>	<b>0,00</b>
<b>Totale Entrate - UPB 8 - Altre strutture di Direzione Generale</b>		<b>0,00</b>	<b>0,00</b>	<b>0,00</b>	<b>0,00</b>

# Preventivo Originario 2020

*Quadro generale riassuntivo della gestione finanziaria*



## Quadro generale riassuntivo della gestione finanziaria

in euro

Anno 2020						
Risultati iniziali	Competenza			Cassa		
	Preventivo originario 2020	Preventivo assestato 2019	Variazione	Preventivo originario 2020	Preventivo assestato 2019	Variazione
Risultato d'amministrazione iniziale	102.969.570.090,41	103.218.394.522,03	-248.824.431,62			
Fondo cassa iniziale				23.701.155.756,98	30.785.965.142,14	-7.084.809.385,16
<b>Entrate</b>						
- Entrate contributive	236.259.924.607,23	232.859.837.361,69	3.400.087.245,54	228.876.199.224,09	225.220.885.582,41	3.655.313.641,68
- Entrate derivanti da trasferimenti	121.881.319.558,58	115.628.134.141,82	6.253.185.416,76	117.212.194.037,18	110.953.003.427,82	6.259.190.609,36
- Altre entrate	3.978.837.350,76	3.980.198.177,10	-1.360.826,34	3.948.112.885,78	4.032.814.202,09	-84.701.316,31
A) Totale entrate correnti	362.120.081.516,57	352.468.169.680,61	9.651.911.835,96	350.036.506.147,05	340.206.703.212,32	9.829.802.934,73
- Entrate per l'alienazione di beni patrimoniali e la riscossione di crediti	5.796.866.808,75	5.979.177.868,38	-182.311.059,63	5.797.143.148,82	5.971.012.609,47	-173.869.460,65
- Entrate derivanti da trasferimenti in conto capitale	10.617.000,00	10.724.000,00	-107.000,00	10.617.000,00	10.724.000,00	-107.000,00
- Accensione di prestiti (F)	6.546.999.804,00	5.927.837.804,00	619.162.000,00	6.546.999.804,00	5.927.837.804,00	619.162.000,00
B) Totale entrate c/capitale	12.354.483.612,75	11.917.739.672,38	436.743.940,37	12.354.759.952,82	11.909.574.413,47	445.185.539,35
C) Entrate per partite di giro	68.321.219.413,33	66.758.019.473,60	1.563.199.939,73	68.244.790.781,27	66.680.646.772,96	1.564.144.008,31
(A+B+C) Totale entrate	442.795.784.542,65	431.143.928.826,59	11.651.855.716,06	430.636.056.881,14	418.796.924.398,75	11.839.132.482,39
D) Utilizzo dell'avanzo di amministrazione iniziale/fondo cassa iniziale	75.338.882,27	248.824.431,62	-173.485.549,35	5.533.354.725,98	7.084.809.385,16	-1.551.454.659,18
<b>Totali a pareggio</b>	<b>442.871.123.424,92</b>	<b>431.392.753.258,21</b>	<b>11.478.370.166,71</b>	<b>436.169.411.607,12</b>	<b>425.881.733.783,91</b>	<b>10.287.677.823,21</b>
<b>Uscite</b>						
- Funzionamento	2.594.012.827,38	2.582.234.204,47	11.778.622,91	2.592.643.607,38	2.584.295.183,48	8.348.423,90
- Interventi diversi	358.714.977.663,25	349.024.168.000,93	9.690.809.662,32	358.898.869.064,26	349.372.516.906,14	9.526.352.158,12
- Oneri comuni	0,00	0,00	0,00	0,00	0,00	0,00
- Trattamenti di quiescenza, integrativi e sostitutivi	296.953.617,00	303.095.263,86	-6.141.646,86	296.953.617,00	303.095.263,86	-6.141.646,86
- Accantonamenti a fondi rischi ed oneri	0,00	0,00	0,00	0,00	0,00	0,00
A1) Totale uscite correnti	361.605.944.107,63	351.909.497.469,26	9.696.446.638,37	361.788.466.288,64	352.259.907.353,48	9.528.558.935,16
- Investimenti	6.566.960.099,96	6.967.398.511,35	-400.438.411,39	6.346.650.099,96	6.796.826.683,04	-450.176.583,08
- Oneri comuni	6.376.999.804,00	5.757.837.804,00	619.162.000,00	50.000.000,00	50.000.000,00	0,00
- Accantonamenti per spese future	0,00	0,00	0,00	0,00	0,00	0,00
- Accantonamenti per ripristino investimenti	0,00	0,00	0,00	0,00	0,00	0,00
B1) Totale uscite c/c capitale	12.943.959.903,96	12.725.236.315,35	218.723.588,61	6.396.650.099,96	6.846.826.683,04	-450.176.583,08
C1) Uscite per gestioni speciali	0,00	0,00	0,00	0,00	0,00	0,00
D1) Uscite per partite di giro	68.321.219.413,33	66.758.019.473,60	1.563.199.939,73	67.984.295.218,52	66.774.999.747,39	1.209.295.471,13
(A1+B1+C1+D1) Totale uscite	442.871.123.424,92	431.392.753.258,21	11.478.370.166,71	436.169.411.607,12	425.881.733.783,91	10.287.677.823,21
E1) Avanzo di competenza		0,00	0,00	0,00	0,00	0,00
<b>Totali a pareggio</b>	<b>442.871.123.424,92</b>	<b>431.392.753.258,21</b>	<b>11.478.370.166,71</b>	<b>436.169.411.607,12</b>	<b>425.881.733.783,91</b>	<b>10.287.677.823,21</b>
<b>Risultati differenziali</b>						
(A-A1) Quote in c/cap.debiti in scadenza) Situazione finanziaria	-5.862.862.395,06	-5.199.165.592,65	-663.696.802,41	-11.801.960.141,59	-12.103.204.141,16	301.243.999,57
(B-B1) Saldo movimenti in c/capitale	-589.476.291,21	-807.496.642,97	218.020.351,76	5.958.109.852,86	5.062.747.730,43	895.362.122,43
(A+B-F) - (A1+B1) Indebitamento/Accreditamento netto	-6.622.338.686,27	-6.176.662.235,62	-445.676.450,65	-12.340.850.092,73	-12.918.294.214,73	577.444.122,00
(A+B) - (A1+B1) Saldo netto da finanziare/impiegare	-75.338.882,27	-248.824.431,62	173.485.549,35	-5.793.850.288,73	-6.990.456.410,73	1.196.606.122,00
(A+B+C+D) - (A1+B1+C1+D1) Saldo complessivo	0,00	0,00	0,00	0,00	0,00	0,00
<b>Risultati finali</b>						
Risultato d'amministrazione finale	102.894.231.208,14	102.969.570.090,41	-75.338.882,27			
Fondo cassa finale				18.167.801.031,00	23.701.155.756,98	-5.533.354.725,98

# Preventivo 2020

## *Conto Economico*

## PREVENTIVO ECONOMICO GENERALE

Codice conto	Denominazione conto	ANNO 2020 PREVISIONI ORIGINARIE	ANNO 2019 PREVISIONI ASSESTATE
<b>A</b>			
<b>A.01</b>	<b>PROVENTI E CORRISPETTIVI PER LA PRODUZIONE DELLE PRESTAZIONI E/O SERVIZI</b>		
	<b>ENTRATE ACCERTATE NELL'ESERCIZIO</b>		
	Aliquote contributive a carico dei datori di lavoro e/o degli iscritti	235.028.694.697,10	231.626.047.357,83
	Quote di partecipazione degli iscritti all'onere di specifiche gestioni	1.231.229.910,13	1.233.790.003,86
	Poste correttive e compensative di entrate correnti per proventi e corrispettivi derivanti dalla vendita di beni e/o prestazione di servizi	-11.207.187.384,00	-10.655.258.589,00
	<b>RETTIFICA DELLE ENTRATE ACCERTATE NELL'ESERCIZIO CON I MOVIMENTI DEI RATEI E DEI RISCONTI</b>		
	Contributi a carico dei datori di lavoro e/o degli iscritti(Ratei attivi finali)	28.467.593.310,96	27.929.089.987,00
	Contributi a carico dei datori di lavoro e/o degli iscritti(Risconti passivi iniziali)	70.293.225,00	4.304.774,00
	Contributi a carico dei datori di lavoro e/o degli iscritti(Ratei attivi iniziali)	-27.929.089.987,00	-27.423.475.555,16
	Contributi a carico dei datori di lavoro e/o degli iscritti(risconti passivi finali)	-71.367.765,00	-70.293.225,00
	<b>Totale proventi e corrispettivi per la produzione delle prestazioni e/o servizi</b>	<b>225.590.166.007,19</b>	<b>222.644.204.753,53</b>
<b>A.05</b>	<b>ALTRI RICAVI E PROVENTI</b>		
	<b>ENTRATE ACCERTATE NELL'ESERCIZIO</b>		
	Trasferimenti da parte dello Stato	121.795.449.165,53	115.548.580.386,40
	Trasferimenti da parte di altri Enti del settore pubblico	85.870.393,05	79.553.755,42
	Entrate derivanti dalla vendita di beni e dalla prestazione di servizi	86.972.792,22	79.627.980,77
	Entrate non classificabili in altre voci	801.468.787,68	792.084.435,38
	Poste correttive e compensative di entrate correnti per altri ricavi e proventi	-7.000,00	-5.000,00
	<b>RETTIFICA DELLE ENTRATE ACCERTATE NELL'ESERCIZIO CON I MOVIMENTI DEI RATEI E DEI RISCONTI</b>		
	Entrate non classificabili in altre voci (Ratei attivi finali)	24.548.126,61	24.726.157,58

## PREVENTIVO ECONOMICO GENERALE

Codice conto	Denominazione conto	ANNO 2020 PREVISIONI ORIGINARIE	ANNO 2019 PREVISIONI ASSESTATE
	Entrate non classificabili in altre voci (Ratei attivi iniziali)	-24.726.157,58	-24.815.173,07
	<b>Totale altri ricavi e proventi</b>	<b>122.769.576.107,51</b>	<b>116.499.752.542,48</b>
<b>TOTALE VALORE DELLA PRODUZIONE (A)</b>		<b>348.359.742.114,70</b>	<b>339.143.957.296,01</b>
<b>B</b>	<b>COSTO DELLA PRODUZIONE</b>		
<b>B.06</b>	<b>COSTI PER ACQUISTO MATERIE PRIME, SUSSIDIARIE, CONSUMO E MERCI</b>		
<b>B.06.A</b>	<b>PRESTAZIONI ISTITUZIONALI</b>		
	<b>SPESE IMPEGNATE NELL'ESERCIZIO</b>		
	Poste correttive e compensative di spese correnti per prestazioni istituzionali	2.804.422.694,64	2.815.788.083,37
	Spese per prestazioni	-341.622.411.470,27	-332.434.362.935,01
	<b>RETTIFICA DELLE SPESE IMPEGNATE NELL'ESERCIZIO CON I MOVIMENTI DEI RATEI, DEI RISCOINTI E DELLE RIMANENZE</b>		
	Spese per prestazioni istituzionali (Ratei passivi iniziali)	4.935.611.164,23	4.666.105.680,51
	Oneri sospesi per prestazioni istituzionali in attesa della definizione dei corrispettivi valori di copertura (rimanenze attive finali)	314.957.982,76	306.694.099,76
	Spese per prestazioni istituzionali (Ratei passivi finali)	-4.929.337.220,00	-4.935.611.164,23
	Oneri sospesi per prestazioni istituzionali in attesa della definizione dei corrispettivi valori di copertura (rimanenze attive iniziali)	-306.694.099,76	-298.070.216,76
	Oneri pluriennali per liquidazione in conto capitale delle prestazioni pensionistiche del Fondo di previdenza del personale a rapporto d'impiego (quota dell'anno)	0,00	-596.550,19
	<b>Totale prestazioni istituzionali</b>	<b>-338.803.450.948,40</b>	<b>-329.880.053.002,55</b>
<b>B.06.B</b>	<b>SPESE PER ACQUISTO BENI DI CONSUMO E SERVIZI</b>		
	<b>SPESE IMPEGNATE NELL'ESERCIZIO</b>		
	Poste correttive e compensative di spese correnti per acquisto beni di consumo e servizi	28.146.300,00	33.110.700,00
	Spese per gli Organi dell'Ente	-4.172.100,00	-3.650.100,00

## PREVENTIVO ECONOMICO GENERALE

Codice conto	Denominazione conto	ANNO 2020 PREVISIONI ORIGINARIE	ANNO 2019 PREVISIONI ASSESTATE
	Spese per acquisto di beni di consumo e di servizi	-745.168.849,42	-731.415.042,41
	<b>RETTIFICA DELLE SPESE IMPEGNATE NELL'ESERCIZIO CON I MOVIMENTI DEI RATEI E DEI RISCOINTI</b>		
	Spese per acquisto di beni di consumo e di servizi	2.061,98	2.061,98
	Spese per acquisto di beni di consumo e di servizi	-2.061,98	-2.061,98
	<b>Totale spese per acquisto beni di consumo e servizi</b>	<b>-721.194.649,42</b>	<b>-701.954.442,41</b>
<b>B.09</b>	<b>COSTI PER IL PERSONALE</b>		
	<b>SPESE IMPEGNATE NELL'ESERCIZIO</b>		
	Poste correttive e compensative di spese correnti per il personale	13.412.015,25	13.463.618,21
	Oneri per il personale in attività di servizio	-1.844.671.877,96	-1.847.169.062,06
	Oneri per il personale in quiescenza	-296.953.617,00	-303.095.263,86
	<b>ASSEGNAZIONI A FONDI E ACCANTONAMENTI VARI</b>		
	Assegnazione al Fondo TFR a favore del personale dell'Istituto	-12.565.986,00	-13.478.238,00
	Assegnazione Fondo di garanzia per il trattamento di quiescenza del personale	-56.609.238,00	-126.369.148,00
	Trattamento quiescenza personale cessato dal servizio	-113.000.000,00	-111.000.000,00
	Trattamento di fine rapporto al personale cessato dal servizio	-4.800.000,00	-5.150.000,00
	Assegnazione al Fondo di accantonamento del Trattamento di fine rapporto da trasferire ai Fondi di Pensione Complementare per il personale dipendente aderente cessato dal servizio	-226.884,00	-340.000,00
	Trattamento di fine rapporto da trasferire ai Fondi di Pensione Complementare per il personale dipendente aderente cessato dal servizio	-150.000,00	-150.000,00
	<b>PRELIEVI DA FONDI E ACCANTONAMENTI VARI</b>		
	Prelievo dal Fondo di garanzia per il trattamento di quiescenza del personale	113.000.000,00	111.000.000,00
	Prelievo dal Fondo trattamento di fine rapporto del personale dell'Istituto	4.800.000,00	5.150.000,00
	Prelievo dal Fondo di accantonamento del Trattamento di fine rapporto da trasferire ai Fondi di Pensione Complementare per il per personale dipendente aderente cessato dal servizio	150.000,00	150.000,00

## PREVENTIVO ECONOMICO GENERALE

Codice conto	Denominazione conto	ANNO 2020 PREVISIONI ORIGINARIE	ANNO 2019 PREVISIONI ASSESTATE
	<i>Totale costi per il personale</i>	<i>-2.197.615.587,71</i>	<i>-2.276.988.093,71</i>
<b>B.10</b>	<b>AMMORTAMENTI E SVALUTAZIONI</b>		
<b>B.10.A</b>	<b>AMMORTAMENTI IMMOBILIZZAZIONI IMMATERIALI</b>		
	<b>QUOTE DI AMMORTAMENTO DELL'ESERCIZIO</b>		
	Ammortamento programmi per procedure automatizzate	-55.000.000,00	-54.585.856,41
	Ammortamento di altri costi pluriennali	-35.082.070,00	-31.187.829,39
<b>B.10.B</b>	<b>AMMORTAMENTI IMMOBILIZZAZIONI MATERIALI</b>		
	<b>QUOTE DI AMMORTAMENTO DELL'ESERCIZIO</b>		
	Ammortamento immobili	-53.140.832,00	-55.702.204,27
	Ammortamento mobili, arredi, macchine, apparecchiature varie degli uffici	-4.500.000,00	-4.244.968,90
	Ammortamento mobili, arredi, macchine delle Istituzioni sanitarie (Casa di riposo di Camogli)	-1.432,12	-1.432,12
	Ammortamento macchine e attrezzature per elaborazione automatica dei dati	-19.000.000,00	-18.680.461,50
	Ammortamento mobili, macchine, arredi, suppellettili ed apparecchiature delle strutture sociali ex INPDAP	-121.022,51	-121.022,51
	Ammortamento dispositivi per la sicurezza sui luoghi di lavoro	-14.000,00	-13.880,53
<b>B.10.D</b>	<b>SVALUTAZIONE DEI CREDITI COMPRESI NELL'ATTIVO CIRCOLANTE</b>		
	<b>ASSEGNAZIONI A FONDI E ACCANTONAMENTI VARI</b>		
	Svalutazione crediti contributivi	-6.832.962.459,70	-8.870.333.690,81
	<i>Totale ammortamenti e svalutazioni</i>	<i>-6.999.821.816,33</i>	<i>-9.034.871.346,44</i>
<b>B.12</b>	<b>ACCANTONAMENTI AI FONDI PER RISCHI</b>		
	<b>ASSEGNAZIONI A FONDI E ACCANTONAMENTI VARI</b>		
	Assegnazione al Fondo oscillazione titoli	-2.464.449,68	-2.464.449,68
	Assegnazione al Fondo di garanzia a copertura dei rischi connessi con l'erogazione dei prestiti concessi o garantiti dall'Istituto agli iscritti della Gestione unitaria delle prestazioni creditizie e sociali, dei prestiti agli iscritti della gestione ex Enam e dei mutui alle Cooperative, agli Enti locali e ad altri Enti	-20.800.800,00	-14.750.750,00



## PREVENTIVO ECONOMICO GENERALE

Codice conto	Denominazione conto	ANNO 2020 PREVISIONI ORIGINARIE	ANNO 2019 PREVISIONI ASSESTATE
	<b>PRELIEVI DA FONDI E ACCANTONAMENTI VARI</b>		
	Prelievo dal Fondo di garanzia a copertura dei rischi connessi con l'erogazione dei prestiti concessi o garantiti dall'Istituto agli iscritti della Gestione unitaria delle prestazioni creditizie e sociali, dei prestiti agli iscritti della gestione ex Enam e dei mutui alle Cooperative, agli Enti locali e ad altri Enti	27.410.000,00	27.410.000,00
	<b>Prelievo dal Fondo rischi per il contenzioso giudiziario</b>		
	Prelievo dal Fondo rischi per copertura del contenzioso giudiziario	2.650.000,00	2.650.000,00
	<b>Assegnazione al Fondo di accantonamento dei risparmi sui trattamenti pensionistici di importo elevato - art. 1, commi da 261 a 263 della Legge 30 dicembre 2018, n. 145</b>		
	Assegnazione al Fondo di accantonamento dei risparmi sui trattamenti pensionistici di importo elevato - art. 1, commi da 261 a 263 della Legge 30 dicembre 2018, n. 145	-142.626.129,00	-137.914.110,00
	<b>Assegnazione al Fondo di accantonamento della dotazione iniziale a carico dello Stato - art. 23, comma 3, del Decreto legge 28 gennaio 2019, n. 4 convertito, con modificazioni, dalla Legge 28 marzo 2019, n. 26</b>		
	Assegnazione al Fondo di accantonamento della dotazione iniziale a carico dello Stato - art. 23, comma 3, del Decreto legge 28 gennaio 2019, n. 4 convertito, con modificazioni, dalla Legge 28 marzo 2019, n. 26	-75.000.000,00	0,00
	<b>Totale accantonamenti ai fondi per rischi</b>	<b>-210.831.378,68</b>	<b>-125.069.309,68</b>
<b>B.13</b>	<b>ACCANTONAMENTI AI FONDI PER ONERI</b>		
	<b>QUOTE DI ACCANTONAMENTO DELL'ESERCIZIO</b>		
	Assegnazioni e prelievi da riserve tecniche e fondi per la copertura di oneri futuri	-201.622.291,95	-227.799.082,28
	Assegnazione ad altri fondi	-1.000.784,00	-1.200.744,00
	<b>Totale accantonamenti ai fondi per oneri</b>	<b>-202.623.075,95</b>	<b>-228.999.826,28</b>
<b>B.14</b>	<b>ONERI DIVERSI DI GESTIONE</b>		
	<b>SPESE IMPEGNATE NELL'ESERCIZIO</b>		
	Poste correttive e compensative di altre spese correnti	7.572.000,00	7.792.389,68
	Trasferimenti passivi	-3.928.469.488,26	-4.322.856.050,35

## PREVENTIVO ECONOMICO GENERALE

Codice conto	Denominazione conto	ANNO 2020 PREVISIONI ORIGINARIE	ANNO 2019 PREVISIONI ASSESTATE
	Oneri tributari	-32.551.015,00	-33.658.070,00
	Spese non classificabili in altre voci	-1.750.045.164,92	-1.391.927.560,23
	Oneri per canone d'uso di immobili strumentali di proprietà	-19.180.334,96	-19.193.844,01
	<b>ASSEGNAZIONI A FONDI E ACCANTONAMENTI VARI</b>		
	Assegnazione Fondo liquidazione fine rapporto portieri e pulitori stabili da reddito	-77.900,00	-90.890,00
	Trattamento fine rapporto portieri e pulitori stabili da reddito	-55.200,00	-105.000,00
	<b>PRELIEVI DA FONDI E ACCANTONAMENTI VARI</b>		
	Prelievo dal Fondo liquidazione fine rapporto portieri e pulitori stabili da reddito	55.200,00	225.000,00
	<b>Totale oneri diversi di gestione</b>	<b>-5.722.751.903,14</b>	<b>-5.759.814.024,91</b>
	<b>TOTALE COSTO DELLA PRODUZIONE (B)</b>	<b>-354.858.289.359,63</b>	<b>-348.007.750.045,98</b>
	<b>DIFFERENZA TRA VALORI E COSTI DELLA PRODUZIONE (A - B)</b>	<b>-6.498.547.244,93</b>	<b>-8.863.792.749,97</b>
<b>C</b>	<b>PROVENTI E ONERI FINANZIARI</b>		
<b>C.16</b>	<b>ALTRI PROVENTI FINANZIARI</b>		
	<b>ENTRATE ACCERTATE NELL'ESERCIZIO</b>		
	Redditi e proventi patrimoniali	236.842.760,97	238.330.969,69
	Proventi per canone d'uso di immobili strumentali di proprietà	19.180.334,96	19.193.844,01
	<b>RETTIFICA DELLE ENTRATE ACCERTATE NELL'ESERCIZIO CON I MOVIMENTI DEI RATEI E DEI RISCONTI</b>		
	Redditi e proventi patrimoniali (Risconti passivi iniziali)	1.722,39	0,00
	Redditi e proventi patrimoniali (Ratei attivi iniziali)	0,00	-528.697,66
	Redditi e proventi patrimoniali (Risconti passivi finali)	0,00	-1.722,39
	<b>Totale altri proventi finanziari</b>	<b>256.024.818,32</b>	<b>256.994.393,65</b>
<b>C.17</b>	<b>INTERESSI PASSIVI ED ALTRI ONERI FINANZIARI</b>		

## PREVENTIVO ECONOMICO GENERALE

Codice conto	Denominazione conto	ANNO 2020 PREVISIONI ORIGINARIE	ANNO 2019 PREVISIONI ASSESTATE
	<b>SPESE IMPEGNATE NELL'ESERCIZIO</b>		
	Oneri finanziari	-13.674.269,80	-14.984.369,54
	<i>Totale interessi passivi ed altri oneri finanziari</i>	<b>-13.674.269,80</b>	<b>-14.984.369,54</b>
	<b>TOTALE PROVENTI E ONERI FINANZIARI (C)</b>	<b>242.350.548,52</b>	<b>242.010.024,11</b>
<b>E</b>	<b>PROVENTI E ONERI STRAORDINARI</b>		
<b>E.20</b>	<b>PROVENTI STRAORDINARI</b>		
	<b>PROVENTI STRAORDINARI DELL'ESERCIZIO</b>		
	Plusvalore da alienazione immobili (di proprietà delle gestioni)	9.900.450,85	171.364.142,05
	Eccedenza del Fondo ammortamento immobili	77.551.067,55	68.590.903,10
	<i>Totale proventi straordinari</i>	<b>87.451.518,40</b>	<b>239.955.045,15</b>
<b>E.21</b>	<b>ONERI STRAORDINARI</b>		
	<b>ONERI STRAORDINARI DELL'ESERCIZIO</b>		
	Perdita sui valori mobiliari e immobiliari	-54.213.660,41	-29.929.178,90
	Assegnazione al Fondo rischi per adeguamento delle stime	-19.000,00	-2.036.757,23
	<i>Totale oneri straordinari</i>	<b>-54.232.660,41</b>	<b>-31.965.936,13</b>
	<b>TOTALE PROVENTI E ONERI STRAORDINARI (E)</b>	<b>33.218.857,99</b>	<b>207.989.109,02</b>
	<b>RISULTATO PRIMA DELLE IMPOSTE (A - B ± C ± D ± E)</b>	<b>-6.222.977.838,42</b>	<b>-8.413.793.616,84</b>
<b>F</b>	<b>IMPOSTE DELL'ESERCIZIO</b>		
<b>F.01</b>	<b>IMPOSTE DELL'ESERCIZIO</b>		
	<b>SPESE IMPEGNATE NELL'ESERCIZIO</b>		
	Imposte dell'esercizio	-160.631.871,00	-171.115.426,80

## PREVENTIVO ECONOMICO GENERALE

Codice conto	Denominazione conto	ANNO 2020 PREVISIONI ORIGINARIE	ANNO 2019 PREVISIONI ASSESTATE
	<b>ASSEGNAZIONI AL FONDO IMPOSTE</b>		
	Assegnazione al Fondo imposte	-51.503.011,00	-53.735.578,80
	<b>PRELIEVI DAL FONDO IMPOSTE</b>		
	Prelievi dal Fondo imposte	50.494.462,00	52.756.023,80
	Prelievo per eccedenza di accantonamento al Fondo imposte	1.008.549,00	979.555,00
	<b>Totale imposte dell'esercizio</b>	<b>-160.631.871,00</b>	<b>-171.115.426,80</b>
	<b>RISULTATO D'ESERCIZIO</b>	<b>-6.383.609.709,42</b>	<b>-8.584.909.043,64</b>

## PREVENTIVO ECONOMICO GENERALE

Codice conto	Denominazione conto	ANNO 2020 PREVISIONI ORIGINARIE	ANNO 2019 PREVISIONI ASSESTATE
<b>G</b>	<b>RISULTATO D'ESERCIZIO</b>		
<b>G.01</b>	<b>ASSEGNAZIONI E PRELIEVI DA RISERVE LEGALI E ALTRI PRELIEVI</b>		
	<b>ASSEGNAZIONI E PRELIEVI DA RISERVE LEGALI E ALTRI PRELIEVI</b>		
	Prelievi da riserve legali	22.182.850,00	996.766,00
	Assegnazione alle riserve legali	-3.307.134.477,53	-3.240.720.725,86
	Assegnazione al Fondo di riserva dei risultati di esercizio dei Fondi di solidarietà ex art. 26 del Decreto Legislativo n. 148/2015	-213.685.551,70	-176.915.846,10
	<b>Totale assegnazioni e prelievi da riserve legali e altri prelievi</b>	<b>-3.498.637.179,23</b>	<b>-3.416.639.805,96</b>
	<b>AVANZO/DISAVANZO ECONOMICO</b>	<b>-9.882.246.888,65</b>	<b>-12.001.548.849,60</b>

## Preventivo Originario 2020

*Quadro di riclassificazione dei presunti risultati economici*



Quadro di riclassificazione dei risultati economici

Aggregati	Preventivo Originario 2020	Preventivo Assestato 2019	Preventivo Originario 2020 / Preventivo Assestato 2019	
			var. assol.	var. %
VALORE DELLA PRODUZIONE "TIPICA"	225.590.166.007,19	222.644.204.753,53	2.945.961.253,66	1,3
Consumi di materie prime e servizi esterni	-339.524.645.597,82	-330.582.007.444,96	-8.942.638.152,86	2,7
VALORE AGGIUNTO	-113.934.479.590,63	-107.937.802.691,43	-5.996.676.899,20	5,6
Costo del lavoro	-2.197.615.587,71	-2.276.988.093,71	79.372.506,00	-3,5
MARGINE OPERATIVO LORDO	-116.132.095.178,34	-110.214.790.785,14	-5.917.304.393,20	5,4
Ammortamenti	-166.859.356,63	-164.537.655,63	-2.321.701,00	1,4
Stanzamenti a Fondo rischi e oneri	-7.246.416.914,33	-9.224.402.826,77	1.977.985.912,44	-21,4
Saldo proventi e oneri diversi	117.046.824.204,37	110.739.938.517,57	6.306.885.686,80	5,7
RISULTATO OPERATIVO	-6.498.547.244,93	-8.863.792.749,97	2.365.245.505,04	-26,7
Proventi e oneri finanziari	242.350.548,52	242.010.024,11	340.524,41	0,1
RISULTATO ANTE COMPONENTI STRAORD. E IMPOSTE	-6.256.196.696,41	-8.621.782.725,86	2.365.586.029,45	-27,4
Proventi ed oneri straordinari	33.218.857,99	207.989.109,02	-174.770.251,03	-84,0
RISULTATO PRIMA DELLE IMPOSTE	-6.222.977.838,42	-8.413.793.616,84	2.190.815.778,42	-26,0
Imposte di esercizio	-160.631.871,00	-171.115.426,80	10.483.555,80	-6,1
RISULTATO DI ESERCIZIO	-6.383.609.709,42	-8.584.909.043,64	2.201.299.334,22	-25,6
Assegnazione e prelievi da riserve legali	-3.498.637.179,23	-3.416.639.805,96	-81.997.373,27	2,4
AVANZO/PAREGGIO/DISAVANZO ECONOMICO	-9.882.246.888,65	-12.001.548.849,60	2.119.301.960,95	-17,7

... Non valutabile o non significativa.

# Preventivo 2020

Stato patrimoniale

**STATO PATRIMONIALE GENERALE  
PREVISIONI ORIGINARIE**

**ATTIVO**

<b>Codice Conto</b>	<b>Denominazione conto</b>	<b>Consistenza al 31/12/2020</b>	<b>Consistenza al 31/12/2019</b>
<b>B</b>	<b>IMMOBILIZZAZIONI</b>		
<b>I</b>	<b>Immobilizzazioni Immateriali</b>		
<b>4</b>	<b>Concessioni, licenze, marchi e diritti simili</b>		
	Licenze d'uso (costi d'ingresso)	1.654.512,38	1.371.948,38
	Software delle strutture sociali	10.437,96	10.437,96
	Fondo ammortamento software delle strutture sociali	-10.437,96	-10.437,96
<b>6</b>	<b>Immobilizzazioni in corso e acconti</b>		
	Costi pluriennali diversi da sostenere e relativi acconti	193.677.769,80	148.055.557,80
<b>8</b>	<b>Manutenzioni straordinarie e migliorie su beni di terzi</b>		
	Spese di adattamento degli stabili strumentali di terzi	16.547.290,02	15.772.067,02
<b>TOTALE</b>		<b>211.879.572,20</b>	<b>165.199.573,20</b>
<b>II</b>	<b>Immobilizzazioni Materiali</b>		
<b>1</b>	<b>Terreni e fabbricati</b>		
	Immobili da reddito	1.754.308.576,69	2.048.234.221,39
	Immobili strumentali	622.841.889,24	622.775.424,04
	Immobili destinati a istituzioni sanitarie ( Casa di riposo di Camogli)	21.863,87	21.863,87
	Immobili destinati a strutture sociali	75.023.110,01	75.157.140,07
	Fondo ammortamento immobili	-925.164.807,63	-949.575.043,18
<b>2</b>	<b>Impianti e macchinari</b>		
	Mobili, arredi, macchine e attrezzi (Casa di riposo di Camogli)	451.210,78	451.210,78
	Mobili e macchinari degli uffici amministrativi	2.396.025.997,38	2.346.325.997,38

**STATO PATRIMONIALE GENERALE  
PREVISIONI ORIGINARIE**

**ATTIVO**

<b>Codice Conto</b>	<b>Denominazione conto</b>	<b>Consistenza al 31/12/2020</b>	<b>Consistenza al 31/12/2019</b>
	Mobili, macchine, arredi, suppellettili ed apparecchiature delle strutture sociali ex INPDAP	7.824.615,25	7.569.717,25
	Macchine ed attrezzature per l'elaborazione automatica dei dati, relative alle strutture sociali	165.682,04	165.682,04
	Fondo ammortamento mobili, macchine, arredi e apparecchiature degli uffici	-2.249.816.577,21	-2.171.302.577,21
	Fondo ammortamento mobili, macchine, arredi e apparecchiature delle istituzioni sanitarie	-76.740,87	-75.308,75
	Fondo ammortamento mobili, macchine, arredi, suppellettili ed apparecchiature delle strutture sociali ex INPDAP	-7.402.765,70	-7.281.743,19
	Fondo ammortamento macchine ed attrezzature per l'elaborazione automatica dei dati, relative alle strutture sociali	-165.682,04	-165.682,04
<b>4</b>	<b>Automezzi e motomezzi (meno fondo ammortamento)</b>		
	Automezzi delle strutture sociali	311.189,00	311.189,00
	Fondo ammortamento automezzi delle strutture sociali	-311.189,00	-311.189,00
<b>5</b>	<b>Immobilizzazioni in corso ed acconti</b>		
	Costruzioni in corso	14.000,00	14.000,00
	Mobili, macchine, arredi ed apparecchiature delle istituzioni sanitarie in corso di acquisizione	171.555,51	171.555,51
	Mobili, macchine, arredi ed apparecchiature degli uffici in corso di acquisizione	639.693.849,24	548.544.705,74
	Mobili, macchine, arredi, suppellettili ed apparecchiature delle strutture sociali ex INPDAP in corso di acquisizione	193.537,39	193.537,39
<b>7</b>	<b>Altri beni</b>		
	Manutenzione straordinaria degli stabili da reddito	16.876.714,76	10.969.464,76
	Manutenzione straordinaria e spese di adattamento degli stabili strumentali di proprietà (uffici e istituzioni sanitarie)	191.496.745,47	168.605.543,47
	Manutenzione straordinaria degli stabili destinati a strutture sociali	12.507.389,44	7.911.883,44
<b>TOTALE</b>		<b>2.534.990.163,62</b>	<b>2.708.711.592,76</b>

**STATO PATRIMONIALE GENERALE  
PREVISIONI ORIGINARIE**

**ATTIVO**

<b>Codice Conto</b>	<b>Denominazione conto</b>	<b>Consistenza al 31/12/2020</b>	<b>Consistenza al 31/12/2019</b>
<b>III</b>	<b>Immobilizzazioni Finanziarie</b>		
<b>1</b>	<b>Partecipazioni in:</b>		
<b>1e</b>	<b>altri enti</b>		
	Titoli azionari	21.647.273,16	21.647.273,16
	Impieghi mobiliari da perfezionare	2.765.626,69	2.765.626,69
<b>2</b>	<b>Crediti</b>		
<b>2c</b>	<b>verso lo Stato ed altri soggetti pubblici</b>		
	Credito verso l'erario per versamenti di ritenute irpef nondovuti	842.979.720,83	842.979.720,83
	Fondi presso la Tesoreria provinciale dello Stato ai sensi dell'art.1, comma 1223, della legge n. 296/2006 e del D.P.C.M. del 23 maggio 2007	7.842.045,12	7.842.045,12
	Fondi presso la Tesoreria Provinciale dello Stato (c.s. n. 6066) a garanzia dell'APE - art. 1, commi 173 - 176 della Legge del 11 dicembre 2016, n. 232	73.102.718,48	73.102.718,48
	Fondi presso la Tesoreria Provinciale dello Stato a garanzia dell'Anticipo Tfs/Tfr - art. 23 del Decreto legge 28 gennaio 2019, n. 4 convertito, con modificazioni, dalla Legge 28 marzo 2019, n. 26	75.000.000,00	
	Fondo svalutazione crediti verso l'erario per versamenti di ritenute irpef non dovuti	-116.251.652,78	-116.251.652,78
<b>2d</b>	<b>verso altri</b>		
	Mutui ad enti ed istituti vari	566.250,00	596.250,00
	Mutui ipotecari al personale art. 37, Regolamento del Fondodi previdenza	112.284,83	303.111,83
	Mutui ipotecari al personale art. 59 DPR 509/1979	1.071.914.650,97	1.042.078.700,97
	Prestiti al personale art. 59 DPR n. 509/1979	523.262.034,02	455.648.004,62
	Prestiti al personale concessi dal Fondo di previdenza del soppresso SCAU	131.620,06	131.620,06
	Mutui ipotecari al personale art. 59 DPR n. 509/1979 da perfezionare	48.859.608,32	48.859.608,32
	Prestiti al personale art. 59 DPR n. 509/1979 da perfezionare	8.541.533,69	8.541.533,69

**STATO PATRIMONIALE GENERALE  
PREVISIONI ORIGINARIE**

**ATTIVO**

<b>Codice Conto</b>	<b>Denominazione conto</b>	<b>Consistenza al 31/12/2020</b>	<b>Consistenza al 31/12/2019</b>
	Anticipazioni ai sensi della L. 297/82	55.972.000,00	53.842.000,00
	Prestiti concessi dal Fondo credito al personale dipendenteda Poste italiane s.p.a. e società del gruppo	139.286.648,78	146.079.587,78
	Prestiti concessi agli iscritti della gestione Mutualità	690.522,13	713.301,13
	Mutui concessi agli iscritti della gestione Credito	3.253.272.280,35	3.304.948.318,35
	Mutui concessi agli iscritti della gestione Credito da perfezionare	169.120.993,08	149.120.993,08
	Prestiti concessi agli iscritti della gestione Credito	2.623.860.075,26	2.445.633.213,85
	Prestiti concessi agli iscritti della gestione Credito da perfezionare	295.623.633,10	95.623.633,10
	Prestiti concessi agli iscritti della gestione per l'assistenza magistrale	1.041.379,43	891.518,62
	Mutui concessi dalla Cassa per le pensioni ai dipendenti degli Enti locali alle Cooperative edilizie, agli Enti locali e ad altri Enti	169.857.378,92	183.876.378,92
	Mutui concessi dalla Cassa per le pensioni ai sanitari alle Cooperative edilizie, agli Enti locali e ad altri Enti	40.595.760,63	42.195.760,63
	Mutui concessi dalla gestione unitaria delle prestazioni creditizie e sociali alle cooperative di iscritti	7.004.383,36	7.004.383,36
	Rate di prestiti della Gestione unitaria delle prestazioni creditizie e sociali rimosse in eccedenza negli esercizi precedenti, da rimborsare	14.082,60	14.082,60
<b>3</b>	<b>Altri titoli</b>		
	Titoli emessi o garantiti dallo Stato e assimilati	61.931.719,20	67.463.719,20
	Impieghi in titoli diversi da perfezionare	25.715.923,00	25.715.923,00
	Impieghi in titoli diversi	8.000.000,00	8.000.000,00
	Fondi immobiliari	1.765.210.223,93	1.625.210.223,93
<b>4</b>	<b>Crediti finanziari diversi</b>		
	Depositi cauzionali	1.030.623,58	1.030.623,58
	Depositi delle Regioni per l'erogazione di prestazioni per loro conto	8.681.406,41	8.681.406,41



STATO PATRIMONIALE GENERALE PREVISIONI ORIGINARIE			
ATTIVO			
Codice Conto	Denominazione conto	Consistenza al 31/12/2020	Consistenza al 31/12/2019
	Anticipazioni agli uffici comunali per erogazione indennitàDS	128.206,10	128.206,10
	Crediti diversi	1.345.197.339,37	1.343.399.435,28
	Fondo presunta insussistenza crediti verso EE.OO Legge n. 303/74	-203.104,44	-203.104,44
<b>5</b>	<b>Impieghi in oro</b>		
	Lingotti d'oro	11.981,28	11.981,28
<b>TOTALE</b>		<b>12.532.517.169,46</b>	<b>11.897.626.146,75</b>
<b>TOTALE IMMOBILIZZAZIONI</b>		<b>15.279.386.905,28</b>	<b>14.771.537.312,71</b>
<b>C</b>	<b>ATTIVO CIRCOLANTE</b>		
<b>I</b>	<b>Rimanenze</b>		
<b>1</b>	<b>Materie prime, sussidiarie e di consumo</b>		
	Materie prime, viveri e materiali di consumo (Casa di riposo di Camogli)	1.597,62	1.597,62
	Buoni pasto e buoni carburante	2.913.197,00	2.913.197,00
<b>6</b>	<b>Prestazioni in attesa di valori di copertura</b>		
	Oneri sospesi per prestazioni istituzionali in attesa delladefinizione dei corrispettivi valori di copertura	314.957.982,76	306.694.099,76
<b>TOTALE</b>		<b>317.872.777,38</b>	<b>309.608.894,38</b>
<b>II</b>	<b>Residui attivi</b>		
<b>1</b>	<b>Crediti verso utenti, clienti, ecc.</b>		
	Crediti per entrate derivanti dalla vendita di beni e dallaprestazione di servizi	164.121.456,18	164.430.676,13
<b>2</b>	<b>Crediti verso iscritti, soci e terzi</b>		
	Crediti per aliquote contributive a carico dei datori di lavoro e/o degli iscritti	126.450.910.500,66	119.067.635.068,18
	Crediti per quote di partecipazione degli iscritti all'onere di specifiche gestioni	7.583.455,69	7.133.505,03

**STATO PATRIMONIALE GENERALE  
PREVISIONI ORIGINARIE**

**ATTIVO**

<b>Codice Conto</b>	<b>Denominazione conto</b>	<b>Consistenza al 31/12/2020</b>	<b>Consistenza al 31/12/2019</b>
	Crediti per poste correttive e compensative di spese correnti	5.392.815.398,22	5.392.815.398,22
	Crediti verso iscritti soci e terzi per entrate non classificabili in altre voci	2.252.033.951,62	2.220.874.358,69
	Crediti per alienazione di immobili e diritti reali	70.872.028,73	71.148.368,80
	Crediti per contributi riscossi per conto di altri Enti	2.216.932.897,11	2.140.504.265,05
	Fondo svalutazione crediti contributivi	-94.155.395.028,82	-87.322.432.569,12
	Fondo svalutazione crediti per prestazioni da recuperare	-2.206.833.282,08	-2.206.833.282,08
<b>4</b>	<b>Crediti verso lo Stato ed altri soggetti pubblici</b>		
	Crediti per trasferimenti da parte dello Stato	23.420.276.065,90	18.811.766.437,55
	Crediti per trasferimenti da parte delle Regioni	654.935.853,89	654.935.853,89
	Crediti per trasferimenti da parte di altri Enti del settore pubblico	4.965.034.040,62	4.904.418.147,57
	Crediti verso lo Stato e altri Enti per entrate aventi natura di partite di giro	364.997.800,16	364.997.800,16
<b>5</b>	<b>Crediti verso altri</b>		
	Crediti per redditi e proventi patrimoniali	187.499.029,27	187.499.029,27
	Crediti verso altri per entrate non classificabili in altrevoci	83.625.982,80	83.751.890,80
	Crediti per altre riscossioni	82.700.840,62	82.700.840,62
	Crediti per altre entrate aventi natura di partite di giro	13.611.208,77	13.611.208,77
	Fondo svalutazione crediti verso locatari di immobili da reddito	-9.175.735,09	-9.175.735,09
	<b>TOTALE</b>	<b>69.956.546.464,25</b>	<b>64.629.781.262,44</b>
<b>III</b>	<b>Attività finanziarie che non costituiscono immobilizzazioni</b>		
<b>3</b>	<b>Altre partecipazioni</b>		
	Partecipazioni disponibili per la negoziazione	225.000.000,00	225.000.000,00

STATO PATRIMONIALE GENERALE PREVISIONI ORIGINARIE			
ATTIVO			
Codice Conto	Denominazione conto	Consistenza al 31/12/2020	Consistenza al 31/12/2019
<b>TOTALE</b>		<b>225.000.000,00</b>	<b>225.000.000,00</b>
<b>IV</b>	<b>Disponibilità liquide</b>		
<b>1</b>	<b>Depositi bancari e postali</b>		
	Banche	92.500.000,00	192.583.433,73
	Conti correnti postali	163.043.817,39	163.043.817,39
	Disponibilità varie	464.809,47	464.809,47
	Fondi in giro	23.313.663,82	23.313.663,82
<b>4</b>	<b>Depositi presso le Tesorerie dello Stato</b>		
	Tesoreria	17.888.478.740,32	23.321.750.032,57
<b>TOTALE</b>		<b>18.167.801.031,00</b>	<b>23.701.155.756,98</b>
<b>TOTALE ATTIVO CIRCOLANTE</b>		<b>88.667.220.272,63</b>	<b>88.865.545.913,80</b>
<b>D</b>	<b>RATEI E RISCONTI</b>		
<b>I</b>	<b>Ratei e Risconti</b>		
<b>1</b>	<b>Ratei attivi</b>		
	Ratei attivi	28.492.141.437,57	27.953.816.144,58
<b>TOTALE</b>		<b>28.492.141.437,57</b>	<b>27.953.816.144,58</b>
<b>TOTALE RATEI E RISCONTI</b>		<b>28.492.141.437,57</b>	<b>27.953.816.144,58</b>
<b>TOTALE ATTIVO</b>		<b>132.438.748.615,48</b>	<b>131.590.899.371,09</b>

STATO PATRIMONIALE GENERALE PREVISIONI ORIGINARIE			
PASSIVITA'			
Codice Conto	Denominazione conto	Consistenza al 31/12/2020	Consistenza al 31/12/2019
<b>A</b>	<b>PATRIMONIO NETTO</b>		
<b>II</b>	<b>Riserve obbligatorie e derivanti da legge</b>		
<b>1</b>	<b>Riserve obbligatorie e derivanti da legge</b>		
	Riserve obbligatorie	79.970.288.526,63	76.685.336.899,10
	<b>TOTALE</b>	<b>79.970.288.526,63</b>	<b>76.685.336.899,10</b>
<b>V</b>	<b>Contributi per ripiano disavanzi</b>		
<b>1</b>	<b>Contributi per ripiano disavanzi</b>		
	Contributi per ripiano disavanzi	25.198.340.216,00	25.198.340.216,00
	Ripiano delle anticipazioni di bilancio	61.786.618.449,73	61.786.618.449,73
	<b>TOTALE</b>	<b>86.984.958.665,73</b>	<b>86.984.958.665,73</b>
<b>VII</b>	<b>Altre riserve distintamente indicate</b>		
<b>1</b>	<b>Altre riserve distintamente indicate</b>		
	Fondo di riserva dei risultati di esercizio dei Fondi di solidarietà ex art. 26 del Decreto Legislativo n. 148/2015	2.175.251.329,54	1.961.565.777,84
	<b>TOTALE</b>	<b>2.175.251.329,54</b>	<b>1.961.565.777,84</b>
<b>VIII</b>	<b>Avanzi (Disavanzi) economici portati a nuovo</b>		
<b>1</b>	<b>Avanzi (Disavanzi) economici portati a nuovo</b>		
	Disavanzo economico esercizi precedenti	-508.814.365.110,16	-496.491.248.953,45
	Avanzi esercizi precedenti	381.639.222.791,51	381.317.655.484,40
	<b>TOTALE</b>	<b>-127.175.142.318,65</b>	<b>-115.173.593.469,05</b>
<b>IX</b>	<b>Avanzo (Disavanzo) economico d'esercizio</b>		

STATO PATRIMONIALE GENERALE PREVISIONI ORIGINARIE			
PASSIVITA'			
Codice Conto	Denominazione conto	Consistenza al 31/12/2020	Consistenza al 31/12/2019
<b>1</b>	<b>Avanzo (Disavanzo) economico d'esercizio</b>		
	Disavanzo economico d'esercizio	-25.653.814.777,45	-24.769.112.437,80
	Avanzo di esercizio	15.771.567.888,80	12.767.563.588,20
	<b>TOTALE</b>	<b>-9.882.246.888,65</b>	<b>-12.001.548.849,60</b>
	<b>TOTALE PATRIMONIO NETTO</b>	<b>32.073.109.314,60</b>	<b>38.456.719.024,02</b>
<b>C</b>	<b>FONDI PER RISCHI ED ONERI</b>		
<b>I</b>	<b>Fondi per Rischi ed oneri</b>		
<b>2</b>	<b>per imposte</b>		
	Fondo imposte e tasse	11.442.605,91	11.442.605,91
<b>3</b>	<b>per altri rischi e oneri futuri</b>		
	Somme accantonate per la copertura degli oneri L. 336/70 e L. 824/71	8.476,24	33.068,59
	Fondo di accantonamento dei contributi dello Stato da utilizzare negli esercizi successivi, a copertura degli oneri per il sostegno della maternità e della paternità di cui alla legge 8 marzo 2000, n. 53 e all'art. 4, comma 24, lettera a), della legge 28 giugno 2012, n. 92	101.343.017,74	101.343.017,74
	Fondo accantonamento contributi dello Stato a copertura oneri incremento maggiorazione sociale Art. 38, Legge 448/01 a italiani residenti all'estero Art. 38, Legge 289/02	262.107.653,18	262.107.653,18
	Fondo accantonamento contributo Stato a copertura oneri CIGimprese indotto automobilistico Art.41, commi 9 e 12 della Legge 289/2002	62.255.657,00	62.255.657,00
	Fondi speciali di previdenza trasferiti da Istituto Nazionale Assicurazioni (Ina SpA) Art. 70 della Legge 144/1999	53.654.374,12	53.655.374,12
	Fondo accant. dei contributi Stato (Fondo per l'occupazione) da utilizzare negli esercizi successivi a copertura degli oneri per sgravi e altre agevolazioni contributive	50.715.568,72	50.715.568,72
	Fondo accantonamento dei contributi dello Stato (Fondo per l'occupazione) da utilizzare negli esercizi successivi a copertura degli oneri per il mantenimento del salario	424.393,19	424.393,19

STATO PATRIMONIALE GENERALE PREVISIONI ORIGINARIE			
PASSIVITA'			
Codice Conto	Denominazione conto	Consistenza al 31/12/2020	Consistenza al 31/12/2019
	Fondo accantonamento art. 39 L. 153/69	14.806.019,38	14.806.019,38
	Fondo educazione orfani	63.724.884,79	63.760.427,41
	Fondo accantonamenti vari	32.351.299,49	31.350.515,49
	Fondo per la definizione dei rapporti con l'Inail	1.446.079,32	1.446.079,32
	Fondo accantonamento dei contributi derivanti dal concordato per adesione di cui all'art. 20 della Legge 724/1994	1.736.423,04	1.736.423,04
	Fondo di accantonamento del plusvalore immobili e dell'eccedenza del relativo Fondo di ammortamento	66.873.318,03	66.873.318,03
	Fondo di accantonamento della quota parte dei proventi - Art. 44, c. 2 e 3, Legge 289/2002 Art.44, c. 6, Legge 289/2002	10.562.154,97	10.562.154,97
	Fondo oscillazione titoli	31.903.893,45	29.439.443,77
	Fondo accantonamento contributo Stato a copertura oneri CI Gimpres indotto automobilistico Art. 1, comma 144, Legge n.311/2004	80.188.539,40	80.188.539,40
	Fondo di accantonamento di somme di pertinenza del fondo TFR ex art. 1, comma 755, della legge n. 296/2006 da utilizzare negli esercizi successivi	1.239.876.923,05	1.389.224.553,45
	Fondo di accantonamento dei contributi dello Stato da utilizzare negli esercizi successivi a copertura degli oneri derivanti dallo sgravio del contributo del fondo di garanzia ex art.2 della legge n.297/1982 di cui all'art.1, comma 764, lett.A), punto 2), della legge n.296/2006	81.784.275,89	81.784.275,89
	Fondo di accantonamento dei contributi dello Stato da utilizzare negli esercizi successivi a copertura degli oneri derivanti dalla concessione dell'assegno di maternità da parte dei comuni ai sensi dell'art. 66 della legge n. 448/1998 e successive disposizioni	12.718.741,67	12.718.741,67
	Fondo di accantonamento del contributo dello Stato da utilizzare negli esercizi successivi a copertura degli sgravi contributivi ex D.M. 5 agosto 1994 oggetto di contestazione di cui all'art. 1, comma 754, della legge n. 296/2006	40.000.000,00	40.000.000,00
	Fondo di copertura oneri futuri di pertinenza del fondo speciale di previdenza per gli sportivi	64.378.298,29	60.807.688,51



**STATO PATRIMONIALE GENERALE  
PREVISIONI ORIGINARIE**

**PASSIVITA'**

<b>Codice Conto</b>	<b>Denominazione conto</b>	<b>Consistenza al 31/12/2020</b>	<b>Consistenza al 31/12/2019</b>
	Fondo di accantonamento del contributo dello Stato da utilizzare negli esercizi successivi a copertura degli oneri derivanti dagli sgravi contributivi relativi a prestazioni temporanee di cui all'art. 1, comma 766, lett. A), della legge n.296/2006	575.383.408,05	575.383.408,05
	Fondo di accantonamento del contributo dello Stato da utilizzare negli esercizi successivi a copertura degli oneri pensionistici derivanti dalla ricostruzione delle posizioni assicurative relative a periodi di lavoro in Albania ai sensi dell'art. 1, comma 1164, della legge n. 296/2006	4.745.348,33	4.745.348,33
	Fondo di accantonamento del contributo dello Stato (Fondo per l'occupazione) a copertura di oneri pensionistici	9.845.503,45	9.845.503,45
	Fondo di accantonamento del contributo dello Stato da utilizzare negli esercizi successivi a copertura delle agevolazioni contributive derivanti dalla stabilizzazione dei rapporti di collaborazione coordinata e continuativa - art. 1, comma 1209, della legge n. 296/2006	165.881.527,93	165.881.527,93
	Fondo di accantonamento del contributo dello Stato da utilizzare negli esercizi successivi a copertura degli oneri derivanti dagli interventi e misure agevolative in materia di riscatto del corso legale di laurea e per la totalizzazione dei periodi contributivi ai fini pensionistici - art. 5, comma 8, del D.L. n. 81/2007 convertito nella legge n. 127/2007	818.130.243,83	818.130.243,83
	Fondo di accantonamento del contributo dello Stato da utilizzare negli esercizi successivi a copertura degli oneri per pensioni di reversibilità a soggetti inabili di cui all'art.46 del D.L. n. 248/2007 convertito nella legge n. 31/2008	11.500.000,00	11.500.000,00
	Fondo di accantonamento del contributo dello Stato (Fondo di rotazione ex art.9 della legge n. 236/1993) da utilizzare negli esercizi successivi a copertura degli oneri derivanti dall'indennità una tantum a sostegno del reddito ai lavoratori in somministrazione, di cui all'art. 4 del decreto direttoriale 57/CONT./I/2009 del 1° luglio 2009	345.450,00	345.450,00
	Fondo di accantonamento del contributo dello Stato a copertura degli oneri derivanti dall'erogazione dell'incentivo a favore delle imprese private e delle società cooperative che assumono a tempo indeterminato "giovani genitori" iscritti alla Banca dati per l'occupazione prevista dal Decreto del Ministro della Gioventù del 19 novembre 2010, in applicazione dell'art.1, commi 72 e 73 della legge del 24 dicembre 2007, n. 247 modificata dalla legge del 23 dicembre 2009, n. 191	5.015.860,66	5.015.860,66
	Fondo di garanzia a copertura dei rischi connessi con l'erogazione dei prestiti concessi o garantiti dall'Istituto agli iscritti della gestione unitaria delle prestazioni creditizie e sociali, dei piccoli prestiti agli iscritti della gestione ex Enam e dei mutui alle cooperative, agli Enti locali e ad altri Enti	887.270.673,82	893.879.873,82

**STATO PATRIMONIALE GENERALE  
PREVISIONI ORIGINARIE**

**PASSIVITA'**

<b>Codice Conto</b>	<b>Denominazione conto</b>	<b>Consistenza al 31/12/2020</b>	<b>Consistenza al 31/12/2019</b>
	Fondo di accantonamento dei contributi dello Stato da utilizzare negli esercizi successivi per la copertura degli oneri derivanti dalla corresponsione di voucher per l'acquisto di servizi di baby-sitting, alla madre lavoratrice, al termine del periodo di astensione obbligatoria dal lavoro, per gli undici mesi successivi e in alternativa al congedo facoltativo, ovvero oneri della rete pubblica dei servizi per l'infanzia o dei servizi privati accreditati, ai sensi dell'art. 4, comma 24 lett. b) della legge n. 92/2012.	74.011.619,91	74.011.619,91
	Fondo di accantonamento a garanzia dei finanziamenti di cui all'art. 1, comma 30, della legge 23 dicembre 2014, n. 190	30.025.469,84	30.025.469,84
	Fondo di accantonamento dei contributi dello Stato da utilizzare negli esercizi successivi, per la copertura degli oneri per l'indennità di maternità per il congedo a favore del padre lavoratore, ai sensi dell'art. 28, commi 1-bis e 1-ter e dell'art. 66, comma 1-bis, del decreto legislativo n. 151/2001, introdotti, rispettivamente, dagli articoli 5 e 15, del decreto legislativo 15 giugno 2015, n. 80	2.377.633,11	2.377.633,11
	Fondo di accantonamento dei contributi dello Stato da utilizzare negli esercizi successivi, per la copertura degli oneri per l'assegno di disoccupazione ai lavoratori beneficiari della NASpI (ASDI), ai sensi dell'art. 16, del decreto legislativo n. 22/2015	142.428.628,47	142.428.628,47
	Fondo di accantonamento del contributo dello Stato da utilizzare negli esercizi successivi, per la copertura degli oneri derivanti dalla mancata applicazione del livello minimo imponibile previsto ai fini del versamento dei contributi previdenziali, ai sensi dell'art. 1, commi da 76 a 84, della legge 23 dicembre 2014, n. 190, con riguardo ai soggetti di cui ai commi 54 e seguenti del medesimo articolo di legge, che svolgono attività di impresa ed aderiscono al regime fiscale agevolato (gestione artigiani e commercianti)	581.739.883,00	581.739.883,00
	Fondo di accantonamento dei contributi dello Stato, da utilizzare negli esercizi successivi, per la copertura del maggior onere derivante dall'erogazione dell'indennità di disoccupazione Aspi e Mini-Aspi ai lavoratori dipendenti non agricoli, ai sensi dell'art. 2, commi da 1 a 18 e commi da 20 a 24, della legge 28 giugno 2012, n. 92 e dell'indennità di disoccupazione Naspi ai lavoratori dipendenti non agricoli, ai sensi degli articoli da 1 a 14, del Decreto Legislativo 4 marzo 2015, n. 22 di attuazione della legge 10 dicembre 2014, n. 183.	697.691.794,35	697.691.794,35
	Fondo di accantonamento del contributo dello Stato, da utilizzare negli esercizi successivi, per la copertura dell'onere per il prolungamento del congedo parentale per figli minori con handicap in situazioni di gravità, ai sensi dell'art. 33, del Decreto Legislativo 26 marzo 2001, n. 151, come modificato dall'art. 8, del Decreto Legislativo 15 giugno 2015, n. 80	8.877.944,00	8.877.944,00

**STATO PATRIMONIALE GENERALE  
PREVISIONI ORIGINARIE**

**PASSIVITA'**

<b>Codice Conto</b>	<b>Denominazione conto</b>	<b>Consistenza al 31/12/2020</b>	<b>Consistenza al 31/12/2019</b>
	Fondo di accantonamento degli interessi attivi sul c/c con la Gestione per la produzione dei servizi, per anticipazionale Gestioni deficitarie, relativi ai Fondi di solidarieta' di cui agli articoli da 26 a 40, del Decreto Legislativo n. 148/2015	10.955.769,63	10.955.769,63
	Fondo di accantonamento dei contributi dovuti dalle Societa' del Gruppo Ferrovie dello Stato italiane per il finanziamento delle prestazioni ordinarie, derivanti dal bilancio di chiusura del Fondo per il perseguimento di politiche attive asostegno del reddito e dell'occupazione per il personale delle Societa' del Gruppo Ferrovie dello Stato italiane, trasferito ai sensi del D.I. n. 86984/2015	6.548.399,50	6.548.399,50
	Fondo di accantonamento dei contributi dovuti dalle Societa' del Gruppo Ferrovie dello Stato italiane per il finanziamento delle prestazioni solidaristiche straordinarie, derivanti dal bilancio di chiusura del Fondo per il perseguimento dipolitiche attive a sostegno del reddito e dell'occupazione per il personale delle Societa' del Gruppo Ferrovie dello Stato italiane, trasferito ai sensi del D.I. n. 86984/2015	104.037.385,43	121.127.990,00
	Fondo di accantonamento del contributo a carico dello Stato, da utilizzare negli esercizi successivi, a copertura dell'indennità a favore dei nuclei familiari con alimento quattro figli ai sensi dell'art. 1, comma 130 della Legge n. 190/2014	181.389,09	181.389,09
	Fondo di accantonamento del contributo a carico dello Stato, da utilizzare negli esercizi successivi, a copertura dell'indennità per il congedo a favore delle donne vittime di violenza di genere ai sensi dell'art. 24 del Decreto Legislativo n. 80/2015	6.691.123,96	6.691.123,96
	Fondo di accantonamento dei contributi dello Stato, da utilizzare negli esercizi successivi, a copertura dell'indennità relativa alla retribuzione dei lavoratori dipendenti in caso di inidoneità alla donazione sangue ai sensi dell'art. 8, comma 2 della legge n. 219/2005 e Decreto Interministeriale 18 novembre 2015.	853.642,12	853.642,12
	Fondo di accantonamento del contributo a carico dello Stato, da utilizzare negli esercizi successivi, a copertura dell'onere per l'incentivo riconosciuto ai datori di lavoro che assumono i lavoratori disabili con capacità lavorative ridotte ai sensi dell'art. 13 della Legge 12 marzo 1999, n. 68 come modificato dall'art. 10 del Decreto Legislativo 14 settembre 2015, n. 151	71.847.418,17	71.847.418,17
	Fondo di accantonamento del contributo a carico dello Stato, da utilizzare negli esercizi successivi, a copertura degli oneri pensionistici derivanti dalla rivalutazione automatica delle pensioni ai sensi dell'art. 1, del Decreto Legge 21 maggio 2015, n. 65 a seguito della Sentenza della Corte Costituzionale n. 70/2015	74.895.097,00	74.895.097,00

STATO PATRIMONIALE GENERALE PREVISIONI ORIGINARIE			
PASSIVITA'			
Codice Conto	Denominazione conto	Consistenza al 31/12/2020	Consistenza al 31/12/2019
	Fondo di accantonamento delle economie previste dall'art. 1, comma 709 della legge n. 190/2014, da utilizzare negli esercizi successivi, per garantire l'adeguatezza delle prestazioni pensionistiche in favore di particolari categorie di soggetti.	56.675.867,25	56.675.867,25
	Fondo di accantonamento Riguardante le risorse assegnate a copertura degli oneri previsti dall'art. 8 comma 4, della Legge n. 81/2017	5.871.446,99	5.871.446,99
	Fondo di accantonamento riguardante le risorse assegnate a copertura degli oneri previsti dall'art. 13 comma 1, della Legge n. 81/2017	13.575.000,00	13.575.000,00
	Fondo di accantonamento del contributo a carico dello Stato, da utilizzare negli esercizi successivi, a copertura degli oneri derivanti dalla riduzione contributiva a favore dei lavoratori precoci ai sensi dell'art. 1, commi da 199 a 205, della Legge n.232/2016	63.532.185,67	63.532.185,67
	Fondo di accantonamento del contributo a carico dello Stato da utilizzare negli esercizi successivi a copertura degli oneri per il pagamento delle rette di asili nido pubblici e privati e per forme di supporto presso l'abitazione per bambini al di sotto di tre anni affetti da gravi patologie - art.1, c.355, Legge n. 232/2016	152.220.218,16	152.220.218,16
	Fondo di accantonamento del contributo a carico dello Stato e dei datori di lavoro da utilizzare negli esercizi successivi, a copertura degli oneri derivanti dal trattamento di cassa integrazione salariale straordinaria, post D.Lgs. n. 148/2015	1.910.935.919,23	1.546.120.711,29
<b>4</b>	<b>Fondo rischi per il contenzioso giudiziario</b>		
	Fondo rischi per il contenzioso giudiziario	53.950.000,00	56.581.000,00
<b>5</b>	<b>Fondo di accantonamento della dotazione iniziale a carico dello Stato - art. 1, commi 173 - 176 della Legge 11 dicembre 2016, n. 232</b>		
	Fondo di accantonamento della dotazione iniziale a carico dello Stato - art. 1, commi 173 - 176 della Legge 11 dicembre 2016, n. 232	70.000.000,00	70.000.000,00
<b>6</b>	<b>Fondo di accantonamento della Commissione di accesso al Fondo di Garanzia - art. 1, commi 173 della Legge 11 dicembre 2016, n. 232 - art. 13, comma 4 del Decreto del Presidente del Consiglio dei Ministri 4 settembre 2017, n. 150</b>		

STATO PATRIMONIALE GENERALE PREVISIONI ORIGINARIE			
PASSIVITA'			
Codice Conto	Denominazione conto	Consistenza al 31/12/2020	Consistenza al 31/12/2019
	Fondo di accantonamento della Commissione di accesso al Fondo di Garanzia - art. 1, comma 173 della Legge 11 dicembre 2016, n. 232 - art. 13, comma 4 del Decreto del Presidente del Consiglio dei Ministri 4 settembre 2017, n. 150	3.102.718,48	3.102.718,48
<b>8</b>	<b>Fondo risparmio sui trattamenti pensionistici di importo elevato - art. 1, commi da 261 a 263 della Legge 30 dicembre 2018, n. 145</b>		
	Fondo risparmio sui trattamenti pensionistici di importo elevato - art. 1, commi da 261 a 263 della Legge 30 dicembre 2018, n. 145	280.540.239,00	137.914.110,00
<b>9</b>	<b>Fondo di accantonamento della dotazione iniziale a garanzia dell'anticipo Tfs/Tfr - art. 23, comma 3, del Decreto legge 28 gennaio 2019, n. 4 convertito, con modificazioni, dalla Legge 28 marzo 2019, n. 26</b>		
	Fondo di accantonamento della dotazione iniziale a garanzia dell'anticipo Tfs/Tfr - art. 23, comma 3, del Decreto legge 28 gennaio 2019, n. 4 convertito, con modificazioni, dalla Legge 28 marzo 2019, n. 26	75.000.000,00	0,00
<b>TOTALE</b>		<b>9.260.987.405,30</b>	<b>8.847.249.794,84</b>
<b>TOTALE FONDO PER RISCHI E ONERI</b>		<b>9.260.987.405,30</b>	<b>8.847.249.794,84</b>
<b>D</b>	<b>TRATTAMENTO DI FINE RAPPORTO DI LAVORO SUBORDINATO</b>		
<b>I</b>	<b>Trattamento di Fine Rapporto di Lavoro Subordinato</b>		
<b>1</b>	<b>Trattamento di Fine Rapporto di Lavoro Subordinato</b>		
	Fondo per il trattamento di fine rapporto a favore del personale dell'istituto	131.979.265,15	124.213.279,15
	Fondo per l'indennità di buonuscita del personale dell'istituto	1.820.582.111,63	1.876.972.873,63
	Fondo per il trattamento di fine rapporto dei portieri e pulitori stabili da reddito	1.350.635,83	1.327.935,83
	Fondo di accantonamento del Trattamento di fine rapporto da trasferire ai Fondi di Pensione Complementare per il personale dipendente aderente cessato dal servizio	978.919,71	902.035,71
<b>TOTALE</b>		<b>1.954.890.932,32</b>	<b>2.003.416.124,32</b>
<b>TOTALE TRATTAMENTI DI FINE RAPPORTO DI LAVORO SUBORDINATO</b>		<b>1.954.890.932,32</b>	<b>2.003.416.124,32</b>

**STATO PATRIMONIALE GENERALE  
PREVISIONI ORIGINARIE**

**PASSIVITA'**

<b>Codice Conto</b>	<b>Denominazione conto</b>	<b>Consistenza al 31/12/2020</b>	<b>Consistenza al 31/12/2019</b>
<b>E</b>	<b>DEBITI</b>		
<b>I</b>	<b>Debiti</b>		
<b>5</b>	<b>Debiti verso fornitori</b>		
	Debiti per spese per l'acquisto di beni di consumo e di servizi	684.708.608,62	683.339.388,62
	Debiti per l'acquisizione beni di uso durevole e opere immobiliari	4.907.757,18	4.357.757,18
	Debiti per l'acquisizione di immobilizzazioni tecniche	180.025.036,53	180.025.036,53
<b>6</b>	<b>Rappresentati da titoli di credito</b>		
	Debiti per sottoscrizioni di partecipazioni e acquisto di valori mobiliari	28.512.612,00	28.512.612,00
<b>8</b>	<b>Debiti tributari</b>		
	Debiti per oneri tributari	15.803.620,60	11.864.454,60
<b>9</b>	<b>Debiti verso istituti di previdenza e sicurezza sociale</b>		
	Debiti verso Istituti di previdenza per trasferimenti passivi	4.426.485,76	4.426.485,76
	Debiti verso Istituti di previdenza per oneri finanziari	3.850,58	3.850,58
	Debiti verso Istituti di previdenza per spese aventi naturadi partite di giro	2.797.167.390,57	2.762.722.046,35
<b>10</b>	<b>Debiti verso iscritti, soci e terzi per prestazioni dovute</b>		
	Debiti per le spese per prestazioni istituzionali	5.325.518.545,90	5.220.256.437,36
<b>11</b>	<b>Debiti verso lo Stato ed altri soggetti pubblici</b>		
	Presunta insussistenza del debito per trasferimenti passiviallo Stato e ad altri soggetti pubblici	-997.600.793,49	-997.600.793,49
	Anticipazioni di tesoreria	32.154.929.649,99	32.154.929.649,99
	Anticipazioni Stato alle gestioni previdenziali Art. 35, commi 3 e 4, Legge 448/1998	19.848.675.926,39	13.521.676.122,39
	Debiti per trasferimenti passivi allo Stato e ad altri soggetti pubblici	2.411.666.298,77	2.776.247.801,34



**STATO PATRIMONIALE GENERALE  
PREVISIONI ORIGINARIE**

**PASSIVITA'**

<b>Codice Conto</b>	<b>Denominazione conto</b>	<b>Consistenza al 31/12/2020</b>	<b>Consistenza al 31/12/2019</b>
	Debiti per rimborsi	2.379.356.314,83	2.379.356.314,83
	Debiti verso lo Stato ed altri soggetti pubblici per spese aventi natura di partite di giro	9.068.670.010,76	8.765.628.485,76
	Debito verso regioni per assegni familiari	8.681.406,41	8.681.406,41
	Debito verso I.N.A.D.E.L. - Legge 303/74	2.518.443,78	2.518.443,78
	Debiti verso altri Enti conseguenti alla regolazione dei rapporti finanziari in applicazione dell'art. 43-bis del Decreto Legge 30 dicembre 2008, n. 207, convertito dalla Legge 27 febbraio 2009, n. 14, a chiusura delle operazioni SCIP 1 e SCIP 2.	207.078.446,79	207.078.446,79
<b>12</b>	<b>Debiti diversi</b>		
	Debiti per spese per gli organi dell'ente	7.072.051,48	7.072.051,48
	Debiti per oneri per il personale in attività di servizio	242.676.280,74	242.676.280,74
	Debiti per oneri per il personale in quiescenza	5.837.365,84	5.837.365,84
	Debiti per altri trasferimenti passivi	493.163.594,39	416.337.498,04
	Debiti per oneri finanziari	2.390.749.244,43	2.390.747.556,43
	Debiti per poste correttive e compensative di entrate correnti	627.137.989,08	627.137.989,08
	Debiti per spese non classificabili in altre voci	427.033.479,92	432.372.437,25
	Debiti per le concessioni di crediti e anticipazioni	574.626.947,53	354.866.947,53
	Debiti per le indennità di anzianità e similari al personale cessato dal servizio	766,41	766,41
	Debiti per altre spese aventi natura di partite di giro	1.928.850.504,80	1.929.413.179,21
	Depositi cauzionali	12.873.073,68	12.873.073,68
	Debiti diversi	2.817.666.457,79	2.647.666.457,79
	Debiti verso le aziende per depositi ai sensi dell'art.1, comma 1223, della legge n.296/2006 e del D.P.C.M. del 23 maggio 2007	7.842.045,12	7.842.045,12

STATO PATRIMONIALE GENERALE PREVISIONI ORIGINARIE			
PASSIVITA'			
Codice Conto	Denominazione conto	Consistenza al 31/12/2020	Consistenza al 31/12/2019
	Anticipazioni ricevute per pagamenti di prestazioni per conto di altri Enti	66.447.248,99	66.447.248,99
	Debito per le anticipazioni ricevute per l'erogazione delle prestazioni di lavoro occasionale da Libretto Famiglia e da Contratto di Lavoro Occasionale - art. 54-bis D.L. n. 50/2017	19.821.143,29	19.821.143,29
	<b>TOTALE</b>	<b>83.746.847.805,46</b>	<b>76.875.135.987,66</b>
	<b>TOTALE DEBITI</b>	<b>83.746.847.805,46</b>	<b>76.875.135.987,66</b>
<b>F</b>	<b>RATEI E RISCONTI</b>		
<b>I</b>	<b>Ratei e Risconti</b>		
<b>1</b>	<b>Ratei passivi</b>		
	Ratei passivi	4.929.337.220,00	4.935.611.164,23
<b>2</b>	<b>Risconti passivi</b>		
	Risconti passivi	71.367.765,00	70.294.947,39
<b>4</b>	<b>Riserve tecniche</b>		
	Riserve tecniche	402.208.172,80	402.472.328,63
	<b>TOTALE</b>	<b>5.402.913.157,80</b>	<b>5.408.378.440,25</b>
	<b>TOTALE RATEI E RISCONTI</b>	<b>5.402.913.157,80</b>	<b>5.408.378.440,25</b>
	<b>TOTALE PASSIVO</b>	<b>132.438.748.615,48</b>	<b>131.590.899.371,09</b>

## Preventivo Originario 2020

*Tabella dimostrativa del presunto risultato di amministrazione*

**Tabella Dimostrativa del Risultato di Amministrazione al termine dell'esercizio 2019  
(all'inizio dell'esercizio 2020) - Preventivo Originario 2020**

Banche, Poste e altre disponibilità Tesoreria dello Stato	674.405.724,41 30.111.559.417,73
Consistenza di cassa all'inizio dell'esercizio 2019	30.785.965.142,14
+ Residui attivi iniziali - Residui passivi iniziali	141.821.218.420,89 69.388.789.041,00
Avanzo di amministrazione all'inizio dell'esercizio 2019	103.218.394.522,03
+ Entrate accertate nell'esercizio - Uscite impegnate nell'esercizio	431.143.928.826,59 431.392.753.258,21
Avanzo di amministrazione da applicare all'esercizio 2020	102.969.570.090,41

# Preventivo Originario 2020

## Gestioni previdenziali e c/terzi

- al netto della Gestione degli interventi assistenziali e di sostegno alle gestioni previdenziali - ai sensi dell'art. 3, 1° comma, Legge 8/08/1995, n. 335

- al netto della Gestione per erogazione di pensioni, assegni, indennità agli invalidi civili - ai sensi dell'art. 130 del D.L.vo del 31/03/1998 n. 112

**Preventivo economico**

**Presunto stato patrimoniale**

# Preventivo 2020

## Gestioni previdenziali e c/terzi

*Preventivo economico*



**GESTIONE PREVIDENZIALE C/TERZI  
PREVENTIVO ECONOMICO**

Codice conto	Denominazione conto	ANNO 2020 PREVISIONI ORIGINARIE	ANNO 2019 PREVISIONI ASSESTATE
<b>A</b>	<b>VALORE DELLA PRODUZIONE</b>		
<b>A.01</b>	<b>PROVENTI E CORRISPETTIVI PER LA PRODUZIONE DELLE PRESTAZIONI E/O SERVIZI</b>		
	Aliquote contributive a carico dei datori di lavoro e/o degli iscritti	233.709.342.497,10	230.338.664.657,83
	Quote di partecipazione degli iscritti all'onere di specifiche gestioni	1.087.986.910,13	1.090.877.003,86
	Poste correttive e compensative di entrate correnti per proventi e corrispettivi derivanti dalla vendita di beni e/o prestazione di servizi	-1.091.536.384,00	-1.088.258.589,00
	- di pertinenza dell'INPS diverse dalla prestazione dei servizi alla Gias	-1.091.536.384,00	-1.088.258.589,00
	- posta rettificativa del provento relativo alla prestazione di servizi alla GIAS (attribuzione del canone d'uso netto relativo alla quota di partecipazione della GIAS all'acquisizione degli immobili strumentali adibiti ad uffici	0,00	0,00
	<b>RETTIFICA DELLE ENTRATE ACCERTATE NELL'ESERCIZIO CON I MOVIMENTI DEI RATEI E DEI RISCO</b>		
	Contributi a carico dei datori di lavoro e/o degli iscritti(Ratei attivi finali)	28.293.768.810,96	27.757.831.887,00
	Contributi a carico dei datori di lavoro e/o degli iscritti(Risconti passivi iniziali)	70.293.225,00	4.304.774,00
	Contributi a carico dei datori di lavoro e/o degli iscritti(Ratei attivi iniziali)	-27.757.831.887,00	-27.255.269.055,16
	Contributi a carico dei datori di lavoro e/o degli iscritti(risconti passivi finali)	-71.367.765,00	-70.293.225,00
	<b>Totale proventi e corrispettivi per la produzione delle prestazioni e/o servizi</b>	<b>234.240.655.407,19</b>	<b>230.777.857.453,53</b>
<b>A.05</b>	<b>ALTRI RICAVI E PROVENTI</b>		
	<b>ENTRATE ACCERTATE NELL'ESERCIZIO</b>		
	Trasferimenti da parte dello Stato	173.905.000,00	107.750.514,34
	Trasferimenti da parte di altri Enti del settore pubblico	16.769.408.042,34	16.894.401.075,70
	- da altri Enti del settore pubblico	85.870.393,05	79.553.755,42
	- da Gias e da G Inv Civ	16.683.537.649,29	16.814.847.320,28

**GESTIONE PREVIDENZIALE C/TERZI  
PREVENTIVO ECONOMICO**

Codice conto	Denominazione conto	ANNO 2020 PREVISIONI ORIGINARIE	ANNO 2019 PREVISIONI ASSESTATE
	Entrate derivanti dalla vendita di beni e dalla prestazione di servizi	889.518.193,05	908.888.119,75
	- a soggetti diversi dalla GIAS e dalla GInv Civ	86.972.792,22	79.627.980,77
	- alla GIAS e alla G Inv Civ per spese di amministrazione e oneri tributari	802.545.400,83	829.260.138,98
	Entrate non classificabili in altre voci	382.247.522,21	493.275.116,26
	Poste correttive e compensative di entrate correnti per altri ricavi e proventi	-7.000,00	-5.000,00
	<b>RETTIFICA DELLE ENTRATE ACCERTATE NELL'ESERCIZIO CON I MOVIMENTI DEI RATEI E DEI RISCONTI</b>		
	Entrate non classificabili in altre voci (Ratei attivi finali)	24.548.126,61	24.726.157,58
	Entrate non classificabili in altre voci (Ratei attivi iniziali)	-24.726.157,58	-24.815.173,07
	<b>Totale altri ricavi e proventi</b>	<b>18.214.893.726,63</b>	<b>18.404.220.810,56</b>
<b>TOTALE VALORE DELLA PRODUZIONE (A)</b>		<b>252.455.549.133,82</b>	<b>249.182.078.264,09</b>
<b>B</b>	<b>COSTO DELLA PRODUZIONE</b>		
<b>B.06</b>	<b>COSTI PER ACQUISTO MATERIE PRIME, SUSSIDIARIE, CONSUMO E MERCI</b>		
<b>B.06.A</b>	<b>PRESTAZIONI ISTITUZIONALI</b>		
	<b>SPESE IMPEGNATE NELL'ESERCIZIO</b>		
	Poste correttive e compensative di spese correnti per prestazioni istituzionali	1.896.800.494,64	1.905.232.583,37
	Spese per prestazioni	-245.828.866.598,27	-242.752.954.265,25
	<b>RETTIFICA DELLE SPESE IMPEGNATE NELL'ESERCIZIO CON I MOVIMENTI DEI RATEI, DEI RISCONTI E DELLE RIMANENZE</b>		
	Spese per prestazioni istituzionali (Ratei passivi iniziali)	4.253.981.077,23	3.982.531.529,17
	Oneri sospesi per prestazioni istituzionali in attesa della definizione dei corrispettivi valori di copertura (rimanenze attive finali)	314.957.982,76	306.694.099,76

**GESTIONE PREVIDENZIALE C/TERZI  
PREVENTIVO ECONOMICO**

<b>Codice conto</b>	<b>Denominazione conto</b>	<b>ANNO 2020 PREVISIONI ORIGINARIE</b>	<b>ANNO 2019 PREVISIONI ASSESTATE</b>
	Spese per prestazioni istituzionali (Ratei passivi finali)	-4.325.616.420,00	-4.253.981.077,23
	Oneri sospesi per prestazioni istituzionali in attesa della definizione dei corrispettivi valori di copertura (rimanenze attive iniziali)	-306.694.099,76	-298.070.216,76
	Oneri pluriennali per liquidazione in conto capitale delle prestazioni pensionistiche del Fondo di previdenza del personale a rapporto d'impiego (quota dell'anno)	0,00	-596.550,19
	<b><i>Totale prestazioni istituzionali</i></b>	<b>-243.995.437.563,40</b>	<b>-241.111.143.897,13</b>
<b>B.06.B</b>	<b>SPESE PER ACQUISTO BENI DI CONSUMO E SERVIZI</b>		
	<b>SPESE IMPEGNATE NELL'ESERCIZIO</b>		
	Poste correttive e compensative di spese correnti per acquisto beni di consumo e servizi	28.146.300,00	33.110.700,00
	Spese per gli Organi dell'Ente	-4.172.100,00	-3.650.100,00
	Spese per acquisto di beni di consumo e di servizi	-745.168.849,42	-731.415.042,41
	<b>RETTIFICA DELLE SPESE IMPEGNATE NELL'ESERCIZIO CON I MOVIMENTI DEI RATEI E DEI RISCONTI</b>		
	Spese per acquisto di beni di consumo e di servizi	2.061,98	2.061,98
	Spese per acquisto di beni di consumo e di servizi	-2.061,98	-2.061,98
	<b><i>Totale spese per acquisto beni di consumo e servizi</i></b>	<b>-721.194.649,42</b>	<b>-701.954.442,41</b>
<b>B.09</b>	<b>COSTI PER IL PERSONALE</b>		
	<b>SPESE IMPEGNATE NELL'ESERCIZIO</b>		
	Poste correttive e compensative di spese correnti per il personale	13.412.015,25	13.463.618,21
	Oneri per il personale in attività di servizio	-1.844.671.877,96	-1.847.169.062,06
	Oneri per il personale in quiescenza	-296.953.617,00	-303.095.263,86
	<b>ASSEGNAZIONI A FONDI E ACCANTONAMENTI VARI</b>		

**GESTIONE PREVIDENZIALE C/TERZI  
PREVENTIVO ECONOMICO**

<b>Codice conto</b>	<b>Denominazione conto</b>	<b>ANNO 2020 PREVISIONI ORIGINARIE</b>	<b>ANNO 2019 PREVISIONI ASSESTATE</b>
	Assegnazione al Fondo TFR a favore del personale dell'Istituto	-12.565.986,00	-13.478.238,00
	Assegnazione Fondo di garanzia per il trattamento di quiescenza del personale	-56.609.238,00	-126.369.148,00
	Trattamento quiescenza personale cessato dal servizio	-113.000.000,00	-111.000.000,00
	Trattamento di fine rapporto al personale cessato dal servizio	-4.800.000,00	-5.150.000,00
	Assegnazione al Fondo di accantonamento del Trattamento di fine rapporto da trasferire ai Fondi di Pensione Complementare per il personale dipendente aderente cessato dal servizio	-226.884,00	-340.000,00
	Trattamento di fine rapporto da trasferire ai Fondi di Pensione Complementare per il personale dipendente aderente cessato dal servizio	-150.000,00	-150.000,00
	<b>PRELIEVI DA FONDI E ACCANTONAMENTI VARI</b>		
	Prelievo dal Fondo di garanzia per il trattamento di quiescenza del personale	113.000.000,00	111.000.000,00
	Prelievo dal Fondo trattamento di fine rapporto del personale dell'Istituto	4.800.000,00	5.150.000,00
	Prelievo dal Fondo di accantonamento del Trattamento di fine rapporto da trasferire ai Fondi di Pensione Complementare per il per personale dipendente aderente cessato dal servizio	150.000,00	150.000,00
	<b>Totale costi per il personale</b>	<b>-2.197.615.587,71</b>	<b>-2.276.988.093,71</b>
<b>B.10</b>	<b>AMMORTAMENTI E SVALUTAZIONI</b>		
<b>B.10.A</b>	<b>AMMORTAMENTI IMMOBILIZZAZIONI IMMATERIALI</b>		
	<b>QUOTE DI AMMORTAMENTO DELL'ESERCIZIO</b>		
	Ammortamento programmi per procedure automatizzate	-55.000.000,00	-54.585.856,41
	Ammortamento di altri costi pluriennali	-35.082.070,00	-31.187.829,39
<b>B.10.B</b>	<b>AMMORTAMENTI IMMOBILIZZAZIONI MATERIALI</b>		
	<b>QUOTE DI AMMORTAMENTO DELL'ESERCIZIO</b>		
	Ammortamento immobili	-53.140.832,00	-55.702.204,27

**GESTIONE PREVIDENZIALE C/TERZI  
PREVENTIVO ECONOMICO**

Codice conto	Denominazione conto	ANNO 2020 PREVISIONI ORIGINARIE	ANNO 2019 PREVISIONI ASSESTATE
	Ammortamento mobili, arredi, macchine, apparecchiature varie degli uffici	-4.500.000,00	-4.244.968,90
	Ammortamento mobili, arredi, macchine delle Istituzioni sanitarie (Casa di riposo di Camogli)	-1.432,12	-1.432,12
	Ammortamento macchine e attrezzature per elaborazione automatica dei dati	-19.000.000,00	-18.680.461,50
	Ammortamento mobili, macchine, arredi, suppellettili ed apparecchiature delle strutture sociali ex INPDAP	-121.022,51	-121.022,51
	Ammortamento dispositivi per la sicurezza sui luoghi di lavoro	-14.000,00	-13.880,53
<b>B.10.D</b>	<b>SVALUTAZIONE DEI CREDITI COMPRESI NELL'ATTIVO CIRCOLANTE</b>		
	<b>ASSEGNAZIONI A FONDI E ACCANTONAMENTI VARI</b>		
	Svalutazione crediti contributivi	-6.825.157.194,50	-8.855.359.052,33
	<i><b>Totale costi per il personale</b></i>	<b>-6.992.016.551,13</b>	<b>-9.019.896.707,96</b>
<b>B.12</b>	<b>ACCANTONAMENTI AI FONDI PER RISCHI</b>		
	<b>ASSEGNAZIONI A FONDI E ACCANTONAMENTI VARI</b>		
	Assegnazione al Fondo oscillazione titoli	-2.464.449,68	-2.464.449,68
	Assegnazione al Fondo di garanzia a copertura dei rischi connessi con l'erogazione dei prestiti concessi o garantiti dall'Istituto agli iscritti della Gestione unitaria delle prestazioni creditizie e sociali, dei prestiti agli iscritti della gestione ex Enam e dei mutui alle Cooperative, agli Enti locali e ad altri Enti	-20.800.800,00	-14.750.750,00
	<b>PRELIEVI DA FONDI E ACCANTONAMENTI VARI</b>		
	Prelievo dal Fondo di garanzia a copertura dei rischi connessi con l'erogazione dei prestiti concessi o garantiti dall'Istituto agli iscritti della Gestione unitaria delle prestazioni creditizie e sociali, dei prestiti agli iscritti della gestione ex Enam e dei mutui alle Cooperative, agli Enti locali e ad altri Enti	27.410.000,00	27.410.000,00
	<b>Prelievo dal Fondo rischi per il contenzioso giudiziario</b>		
	Prelievo dal Fondo rischi per copertura del contenzioso giudiziario	2.650.000,00	2.650.000,00
	<b>Assegnazione al Fondo di accantonamento dei risparmi sui trattamenti pensionistici di importo elevato - art. 1, commi da 261 a 263 della Legge 30 dicembre 2018, n. 145</b>		

**GESTIONE PREVIDENZIALE C/TERZI  
PREVENTIVO ECONOMICO**

Codice conto	Denominazione conto	ANNO 2020 PREVISIONI ORIGINARIE	ANNO 2019 PREVISIONI ASSESTATE
	Assegnazione al Fondo di accantonamento dei risparmi sui trattamenti pensionistici di importo elevato - art. 1, commi da 261 a 263 della Legge 30 dicembre 2018, n. 145	-142.626.129,00	-137.914.110,00
	Assegnazione al Fondo di accantonamento della dotazione iniziale a carico dello Stato - art. 23, comma 3, del Decreto legge 28 gennaio 2019, n. 4 convertito, con modificazioni, dalla Legge 28 marzo 2019, n. 26	-75.000.000,00	0,00
	<b>Totale accantonamenti ai fondi per rischi</b>	<b>-210.831.378,68</b>	<b>-125.069.309,68</b>
<b>B.13</b>	<b>ACCANTONAMENTI AI FONDI PER ONERI</b>		
	<b>QUOTE DI ACCANTONAMENTO DELL'ESERCIZIO</b>		
	Assegnazioni e prelievi da riserve tecniche e fondi per la copertura di oneri futuri	163.192.915,99	108.625.262,76
	Assegnazione ad altri fondi	-1.000.784,00	-1.200.744,00
	<b>Totale accantonamenti ai fondi per oneri</b>	<b>162.192.131,99</b>	<b>107.424.518,76</b>
<b>B.14</b>	<b>ONERI DIVERSI DI GESTIONE</b>		
	<b>SPESE IMPEGNATE NELL'ESERCIZIO</b>		
	Trasferimenti passivi	-3.209.946.080,62	-3.488.598.311,71
	- Trasferimenti a Stato, Regioni e altri	-3.209.946.080,62	-3.488.598.311,71
	- Trasferimenti alla Gias	0,00	0,00
	Oneri tributari	-32.551.015,00	-33.658.070,00
	Spese non classificabili in altre voci	-1.745.417.164,92	-1.386.314.560,23
	- di pertinenza dell'INPS diverse dalla prestazione dei servizi alla Gias	-1.745.417.164,92	-1.386.314.560,23
	- spesa relativa alla refusione alla GIAS degli oneri derivanti dai benefici pensionistici a favore dei non vedenti non imputabili allo Stato	0,00	0,00
	Poste correttive e compensative di altre spese correnti	7.572.000,00	7.792.389,68
	<b>ASSEGNAZIONI A FONDI E ACCANTONAMENTI VARI</b>		
	Assegnazione Fondo liquidazione fine rapporto portieri e pulitori stabili da reddito	-77.900,00	-90.890,00

**GESTIONE PREVIDENZIALE C/TERZI  
PREVENTIVO ECONOMICO**

Codice conto	Denominazione conto	ANNO 2020 PREVISIONI ORIGINARIE	ANNO 2019 PREVISIONI ASSESTATE
	Trattamento fine rapporto portieri e pulitori stabili da reddito	-55.200,00	-105.000,00
	<b>PRELIEVI DA FONDI E ACCANTONAMENTI VARI</b>		
	Prelievo dal Fondo liquidazione fine rapporto portieri e pulitori stabili da reddito	55.200,00	225.000,00
	<b>Totale Oneri diversi di gestione</b>	<b>-4.980.420.160,54</b>	<b>-4.900.749.442,26</b>
	<b>TOTALE COSTO DELLA PRODUZIONE (B)</b>	<b>-258.935.323.758,89</b>	<b>-258.028.377.374,39</b>
	<b>DIFFERENZA TRA VALORI E COSTI DELLA PRODUZIONE (A - B)</b>	<b>-6.479.774.625,07</b>	<b>-8.846.299.110,30</b>
<b>C</b>	<b>PROVENTI E ONERI FINANZIARI</b>		
<b>C.16</b>	<b>ALTRI PROVENTI FINANZIARI</b>		
	<b>ENTRATE ACCERTATE NELL'ESERCIZIO</b>		
	Redditi e proventi patrimoniali	236.842.760,97	238.330.969,69
	<b>RETTIFICA DELLE ENTRATE ACCERTATE NELL'ESERCIZIO CON I MOVIMENTI DEI RATEI E DEI RISCONTI</b>		
	Redditi e proventi patrimoniali (Risconti passivi iniziali)	1.722,39	0,00
	Redditi e proventi patrimoniali (Ratei attivi iniziali)	0,00	-528.697,66
	Redditi e proventi patrimoniali (Risconti passivi finali)	0,00	-1.722,39
	<b>Totale altri proventi finanziari</b>	<b>236.844.483,36</b>	<b>237.800.549,64</b>
<b>C.17</b>	<b>INTERESSI PASSIVI ED ALTRI ONERI FINANZIARI</b>		
	<b>SPESE IMPEGNATE NELL'ESERCIZIO</b>		
	Oneri finanziari	-13.348.723,70	-13.308.249,00
	<b>Totale interessi passivi ed altri oneri finanziari</b>	<b>-13.348.723,70</b>	<b>-13.308.249,00</b>
	<b>TOTALE PROVENTI E ONERI FINANZIARI (C)</b>	<b>223.495.759,66</b>	<b>224.492.300,64</b>
<b>E</b>	<b>PROVENTI E ONERI STRAORDINARI</b>		



**GESTIONE PREVIDENZIALE C/TERZI  
PREVENTIVO ECONOMICO**

Codice conto	Denominazione conto	ANNO 2020 PREVISIONI ORIGINARIE	ANNO 2019 PREVISIONI ASSESTATE
<b>E.20</b>	<b>PROVENTI STRAORDINARI</b>		
	<b>PROVENTI STRAORDINARI DELL'ESERCIZIO</b>		
	Plusvalore da alienazione immobili (di proprietà delle gestioni)	9.900.450,85	171.364.142,05
	Eccedenza del Fondo ammortamento immobili	77.551.067,55	68.590.903,10
	<i><b>Totale proventi straordinari</b></i>	<b>87.451.518,40</b>	<b>239.955.045,15</b>
<b>E.21</b>	<b>ONERI STRAORDINARI</b>		
	<b>ONERI STRAORDINARI DELL'ESERCIZIO</b>		
	Perdita sui valori mobiliari e immobiliari	-54.213.660,41	-29.929.178,90
	Assegnazione al Fondo rischi per adeguamento delle stime	-19.000,00	-2.036.757,23
	<i><b>Totale oneri straordinari</b></i>	<b>-54.232.660,41</b>	<b>-31.965.936,13</b>
<b>TOTALE PROVENTI E ONERI STRAORDINARI (E)</b>		<b>33.218.857,99</b>	<b>207.989.109,02</b>
<b>RISULTATO PRIMA DELLE IMPOSTE (A - B ± C ± D ± E)</b>		<b>-6.223.060.007,42</b>	<b>-8.413.817.700,64</b>
<b>F</b>	<b>IMPOSTE DELL'ESERCIZIO</b>		
<b>F.01</b>	<b>IMPOSTE DELL'ESERCIZIO</b>		
	<b>SPESE IMPEGNATE NELL'ESERCIZIO</b>		
	Imposte dell'esercizio	-160.549.702,00	-171.091.343,00
	<b>ASSEGNAZIONI AL FONDO IMPOSTE</b>		
	Assegnazione al Fondo imposte	-51.503.011,00	-53.735.578,80
	<b>PRELIEVI DAL FONDO IMPOSTE</b>		
	Prelievi dal Fondo imposte	50.494.462,00	52.756.023,80
	Prelievo per eccedenza di accantonamento al Fondo imposte	1.008.549,00	979.555,00

**GESTIONE PREVIDENZIALE C/TERZI  
PREVENTIVO ECONOMICO**

Codice conto	Denominazione conto	ANNO 2020 PREVISIONI ORIGINARIE	ANNO 2019 PREVISIONI ASSESTATE
	<i>Totale imposte dell'esercizio</i>	<b>-160.549.702,00</b>	<b>-171.091.343,00</b>
	<b>RISULTATO D'ESERCIZIO</b>	<b>-6.383.609.709,42</b>	<b>-8.584.909.043,64</b>
<b>G</b>	<b>RISULTATO D'ESERCIZIO</b>		
<b>G.01</b>	<b>ASSEGNAZIONI E PRELIEVI DA RISERVE LEGALI E ALTRE RISERVE</b>		
	<b>ASSEGNAZIONI E PRELIEVI DA RISERVE LEGALI E ALTRE RISERVE</b>		
	Prelievi da riserve legali	22.182.850,00	996.766,00
	Assegnazione alle riserve legali	-3.307.134.477,53	-3.240.720.725,86
	Assegnazione al Fondo di riserva dei risultati di esercizio dei Fondi di solidarietà ex art. 26 del Decreto Legislativo n. 148/2015	-213.685.551,70	-176.915.846,10
	<i>Totale assegnazioni e prelievi da riserve legali e altre riserve</i>	<b>-3.498.637.179,23</b>	<b>-3.416.639.805,96</b>
<b>G.02</b>	<b>AVANZO/DISAVANZO DI ESERCIZIO</b>		
	<b>AVANZO/DISAVANZO DI ESERCIZIO</b>	<b>-9.882.246.888,65</b>	<b>-12.001.548.849,60</b>

# Preventivo 2020

## Gestioni previdenziali e c/terzi

*Presunto stato patrimoniale*

GESTIONE PREVIDENZIALE E C/TERZI -STATO PATRIMONIALE PREVISIONI ORIGINARIE			
ATTIVITA'			
Codice Conto	Denominazione conto	Consistenza al 31/12/2020	Consistenza al 31/12/2019
<b>B</b>	<b>IMMOBILIZZAZIONI</b>		
<b>I</b>	<b>Immobilizzazioni Immateriali</b>		
<b>4</b>	<b>Concessioni, licenze, marchi e diritti simili</b>		
	Licenze d'uso (costi d'ingresso)	1.654.512,38	1.371.948,38
	Software delle strutture sociali	10.437,96	10.437,96
	Fondo ammortamento software delle strutture sociali	-10.437,96	-10.437,96
<b>6</b>	<b>Immobilizzazioni in corso e acconti</b>		
	Costi pluriennali diversi da sostenere e relativi acconti	193.677.769,80	148.055.557,80
<b>8</b>	<b>Manutenzioni straordinarie e migliorie su beni di terzi</b>		
	Spese di adattamento degli stabili strumentali di terzi	16.547.290,02	15.772.067,02
	<b>TOTALE</b>	<b>211.879.572,20</b>	<b>165.199.573,20</b>
<b>II</b>	<b>Immobilizzazioni Materiali</b>		
<b>1</b>	<b>Terreni e fabbricati</b>		
	Immobili da reddito	1.754.308.576,69	2.048.234.221,39
	Immobili strumentali	622.841.889,24	622.775.424,04
	Immobili destinati a istituzioni sanitarie ( Casa di riposo di Camogli)	21.863,87	21.863,87
	Immobili destinati a strutture sociali	75.023.110,01	75.157.140,07
	Immobili strumentali adibiti ad uffici attribuiti in pro-quota alla GIAS	-4.182.000,00	-4.235.000,00
	Fondo ammortamento immobili	-925.164.807,63	-949.575.043,18
<b>2</b>	<b>Impianti e macchinari</b>		
	Mobili, arredi, macchine e attrezzi (Casa di riposo di Camogli)	451.210,78	451.210,78
	Mobili e macchinari degli uffici amministrativi	2.396.025.997,38	2.346.325.997,38
	Mobili, macchine, arredi, suppellettili ed apparecchiature delle strutture sociali ex INPDAP	7.824.615,25	7.569.717,25

GESTIONE PREVIDENZIALE E C/TERZI -STATO PATRIMONIALE PREVISIONI ORIGINARIE			
ATTIVITA'			
Codice Conto	Denominazione conto	Consistenza al 31/12/2020	Consistenza al 31/12/2019
	Macchine ed attrezzature per l'elaborazione automatica dei dati, relative alle strutture sociali	165.682,04	165.682,04
	Fondo ammortamento mobili, macchine, arredi e apparecchiature degli uffici	-2.249.816.577,21	-2.171.302.577,21
	Fondo ammortamento mobili, macchine, arredi e apparecchiature delle istituzioni sanitarie	-76.740,87	-75.308,75
	Fondo ammortamento mobili, macchine, arredi, suppellettili ed apparecchiature delle strutture sociali ex INPDAP	-7.402.765,70	-7.281.743,19
	Fondo ammortamento macchine ed attrezzature per l'elaborazione automatica dei dati, relative alle strutture sociali	-165.682,04	-165.682,04
<b>4</b>	<b>Automezzi e motomezzi (meno fondo ammortamento)</b>		
	Automezzi delle strutture sociali	311.189,00	311.189,00
	Fondo ammortamento automezzi delle strutture sociali	-311.189,00	-311.189,00
<b>5</b>	<b>Immobilizzazioni in corso ed acconti</b>		
	Costruzioni in corso	14.000,00	14.000,00
	Mobili, macchine, arredi ed apparecchiature delle istituzioni sanitarie in corso di acquisizione	171.555,51	171.555,51
	Mobili, macchine, arredi ed apparecchiature degli uffici in corso di acquisizione	639.693.849,24	548.544.705,74
	Mobili, macchine, arredi, suppellettili ed apparecchiature delle strutture sociali ex INPDAP in corso di acquisizione	193.537,39	193.537,39
<b>7</b>	<b>Altri beni</b>		
	Manutenzione straordinaria degli stabili da reddito	16.876.714,76	10.969.464,76
	Manutenzione straordinaria e spese di adattamento degli stabili strumentali di proprietà (uffici e istituzioni sanitarie)	191.496.745,47	168.605.543,47
	Manutenzione straordinaria degli stabili destinati a strutture sociali	12.507.389,44	7.911.883,44
<b>TOTALE</b>		<b>2.530.808.163,62</b>	<b>2.704.476.592,76</b>
<b>III</b>	<b>Immobilizzazioni Finanziarie</b>		
<b>1</b>	<b>Partecipazioni in:</b>		

GESTIONE PREVIDENZIALE E C/TERZI - STATO PATRIMONIALE PREVISIONI ORIGINARIE			
ATTIVITA'			
Codice Conto	Denominazione conto	Consistenza al 31/12/2020	Consistenza al 31/12/2019
<b>1e</b>	<b>altri enti</b>		
	Titoli azionari	21.647.273,16	21.647.273,16
	Impieghi mobiliari da perfezionare	2.765.626,69	2.765.626,69
<b>2</b>	<b>Crediti</b>		
<b>2c</b>	<b>verso lo Stato ed altri soggetti pubblici</b>		
	Credito verso l'erario per versamenti di ritenute irpef nondovuti	842.979.720,83	842.979.720,83
	Fondi presso la Tesoreria provinciale dello Stato ai sensi dell'art.1, comma 1223, della legge n. 296/2006 e del D.P.C.M. del 23 maggio 2007	7.842.045,12	7.842.045,12
	Fondi presso la Tesoreria Provinciale dello Stato (c.s. n. 6066) a garanzia dell'APE - art. 1, commi 173 - 176 della Legge del 11 dicembre 2016, n. 232	73.102.718,48	73.102.718,48
	Fondi presso la Tesoreria Provinciale dello Stato a garanzia dell'Anticipo Tfs/Tfr - art. 23 del Decreto legge 28 gennaio 2019, n. 4 convertito, con modificazioni, dalla Legge 28 marzo 2019, n. 26	75.000.000,00	0,00
	Fondo svalutazione crediti verso l'erario per versamenti di ritenute irpef non dovuti	-116.251.652,78	-116.251.652,78
<b>2d</b>	<b>verso altri</b>		
	Mutui ad enti ed istituti vari	566.250,00	596.250,00
	Mutui ipotecari al personale art. 37, Regolamento del Fondodi previdenza	112.284,83	303.111,83
	Mutui ipotecari al personale art. 59 DPR 509/1979	1.071.914.650,97	1.042.078.700,97
	Prestiti al personale art. 59 DPR n. 509/1979	523.262.034,02	455.648.004,62
	Prestiti al personale concessi dal Fondo di previdenza del soppresso SCAU	131.620,06	131.620,06
	Mutui ipotecari al personale art. 59 DPR n. 509/1979 da perfezionare	48.859.608,32	48.859.608,32
	Prestiti al personale art. 59 DPR n. 509/1979 da perfezionare	8.541.533,69	8.541.533,69
	Anticipazioni ai sensi della L. 297/82	55.972.000,00	53.842.000,00
	Prestiti concessi dal Fondo credito al personale dipendenteda Poste italiane s.p.a. e società del gruppo	139.286.648,78	146.079.587,78

<b>GESTIONE PREVIDENZIALE E C/TERZI -STATO PATRIMONIALE PREVISIONI ORIGINARIE</b>			
<b>ATTIVITA'</b>			
<b>Codice Conto</b>	<b>Denominazione conto</b>	<b>Consistenza al 31/12/2020</b>	<b>Consistenza al 31/12/2019</b>
	Prestiti concessi agli iscritti della gestione Mutualità	690.522,13	713.301,13
	Mutui concessi agli iscritti della gestione Credito	3.253.272.280,35	3.304.948.318,35
	Mutui concessi agli iscritti della gestione Credito da perfezionare	169.120.993,08	149.120.993,08
	Prestiti concessi agli iscritti della gestione Credito	2.623.860.075,26	2.445.633.213,85
	Prestiti concessi agli iscritti della gestione Credito da perfezionare	295.623.633,10	95.623.633,10
	Prestiti concessi agli iscritti della gestione per l'assistenza magistrale	1.041.379,43	891.518,62
	Mutui concessi dalla Cassa per le pensioni ai dipendenti degli Enti locali alle Cooperative edilizie, agli Enti locali e ad altri Enti	169.857.378,92	183.876.378,92
	Mutui concessi dalla Cassa per le pensioni ai sanitari alle Cooperative edilizie, agli Enti locali e ad altri Enti	40.595.760,63	42.195.760,63
	Mutui concessi dalla gestione unitaria delle prestazioni creditizie e sociali alle cooperative di iscritti	7.004.383,36	7.004.383,36
	Rate di prestiti della gestione unitaria delle prestazioni creditizie e sociali rimosse in eccedenza negli esercizi precedenti, da rimborsare	14.082,60	14.082,60
<b>3</b>	<b>Altri titoli</b>		
	Titoli emessi o garantiti dallo Stato e assimilati	61.931.719,20	67.463.719,20
	Impieghi in titoli diversi da perfezionare	25.715.923,00	25.715.923,00
	Impieghi in titoli diversi	8.000.000,00	8.000.000,00
	Fondi immobiliari	1.765.210.223,93	1.625.210.223,93
<b>4</b>	<b>Crediti finanziari diversi</b>		
	Depositi cauzionali	1.030.623,58	1.030.623,58
	Depositi delle Regioni per l'erogazione di prestazioni per loro conto	8.681.406,41	8.681.406,41
	Anticipazioni agli uffici comunali per erogazione indennitàDS	128.206,10	128.206,10
	Crediti diversi	1.345.197.339,37	1.343.399.435,28
	Fondo presunta insussistenza crediti verso EE.OO Legge n. 303/74	-203.104,44	-203.104,44



GESTIONE PREVIDENZIALE E C/TERZI -STATO PATRIMONIALE PREVISIONI ORIGINARIE			
ATTIVITA'			
Codice Conto	Denominazione conto	Consistenza al 31/12/2020	Consistenza al 31/12/2019
<b>5</b>	<b>Impieghi in oro</b>		
	Lingotti d'oro	11.981,28	11.981,28
	<b>TOTALE</b>	<b>12.532.517.169,46</b>	<b>11.897.626.146,75</b>
	<b>TOTALE IMMOBILIZZAZIONI</b>	<b>15.275.204.905,28</b>	<b>14.767.302.312,71</b>
<b>C</b>	<b>ATTIVO CIRCOLANTE</b>		
<b>I</b>	<b>Rimanenze</b>		
<b>1</b>	<b>Materie prime, sussidiarie e di consumo</b>		
	Materie prime, viveri e materiali di consumo (Casa di riposo di Camogli)	1.597,62	1.597,62
	Buoni pasto e buoni carburante	2.913.197,00	2.913.197,00
<b>6</b>	<b>Prestazioni in attesa di valori di copertura</b>		
	Oneri sospesi per prestazioni istituzionali in attesa della definizione dei corrispettivi valori di copertura	314.957.982,76	306.694.099,76
	<b>TOTALE</b>	<b>317.872.777,38</b>	<b>309.608.894,38</b>
<b>II</b>	<b>Residui attivi</b>		
<b>1</b>	<b>Crediti verso utenti, clienti, ecc.</b>		
	Crediti per entrate derivanti dalla vendita di beni e dalla prestazione di servizi	164.121.456,18	164.430.676,13
<b>2</b>	<b>Crediti verso iscritti, soci e terzi</b>		
	Crediti per aliquote contributive a carico dei datori di lavoro e/o degli iscritti	125.477.397.443,86	118.103.872.011,38
	Crediti per quote di partecipazione degli iscritti all'onere di specifiche gestioni	7.583.455,69	7.133.505,03
	Crediti per poste correttive e compensative di spese correnti	2.488.635.812,05	2.488.635.812,05
	Crediti verso iscritti soci e terzi per entrate non classificabili in altre voci	2.252.033.687,55	2.220.874.017,45
	Crediti per alienazione di immobili e diritti reali	70.872.028,73	71.148.368,80

GESTIONE PREVIDENZIALE E C/TERZI -STATO PATRIMONIALE PREVISIONI ORIGINARIE			
ATTIVITA'			
Codice Conto	Denominazione conto	Consistenza al 31/12/2020	Consistenza al 31/12/2019
	Crediti per contributi riscossi per conto di altri Enti	2.216.932.897,11	2.140.504.265,05
	Fondo svalutazione crediti contributivi	-93.723.757.805,63	-86.898.600.611,13
	Fondo svalutazione crediti per prestazioni da recuperare	-927.920.967,14	-927.920.967,14
<b>4</b>	<b>Crediti verso lo Stato ed altri soggetti pubblici</b>		
	Crediti per trasferimenti da parte dello Stato	46.130.239,45	46.130.239,45
	Crediti per trasferimenti da parte delle Regioni	578.696.147,34	578.696.147,34
	Crediti per trasferimenti da parte di altri Enti del settore pubblico	4.819.848.898,79	4.759.233.005,74
	Crediti verso lo Stato e altri Enti per entrate aventi natura di partite di giro	364.997.800,16	364.997.800,16
<b>5</b>	<b>Crediti verso altri</b>		
	Crediti per redditi e proventi patrimoniali	187.499.029,27	187.499.029,27
	Crediti verso altri per entrate non classificabili in altrevoci	83.625.982,80	83.751.890,80
	Crediti per altre riscossioni	82.700.840,62	82.700.840,62
	Crediti per altre entrate aventi natura di partite di giro	13.611.208,77	13.611.208,77
	Residui attivi V/GIAS per trasferimenti alle gestioni SSN, c/terzi e fondo speciale di cui all'art 42 della L 289/2002	2.918.200,83	2.918.200,83
	Fondo svalutazione crediti verso locatari di immobili da reddito	-9.175.735,09	-9.175.735,09
	<b>TOTALE</b>	<b>44.196.750.621,34</b>	<b>43.480.439.705,51</b>
<b>III</b>	<b>Attività finanziarie che non costituiscono immobilizzazioni</b>		
<b>3</b>	<b>Altre partecipazioni</b>		
	Partecipazioni disponibili per la negoziazione	225.000.000,00	225.000.000,00
	<b>TOTALE</b>	<b>225.000.000,00</b>	<b>225.000.000,00</b>
<b>IV</b>	<b>Disponibilità liquide</b>		
<b>1</b>	<b>Depositi bancari e postali</b>		

GESTIONE PREVIDENZIALE E C/TERZI -STATO PATRIMONIALE PREVISIONI ORIGINARIE			
ATTIVITA'			
Codice Conto	Denominazione conto	Consistenza al 31/12/2020	Consistenza al 31/12/2019
	Banche	92.500.000,00	192.583.433,73
	Conti correnti postali	163.043.817,39	163.043.817,39
	Disponibilità varie	464.809,47	464.809,47
	Fondi in giro	23.313.663,82	23.313.663,82
<b>3</b>	<b>Denaro e valori in cassa</b>		
	Rapporti di c/c tra le gestioni e la gestione per la produzione dei servizi	0,00	0,00
<b>4</b>	<b>Depositi presso le Tesorerie dello Stato</b>		
	Tesoreria	17.888.478.740,32	23.321.750.032,57
<b>TOTALE</b>		<b>18.167.801.031,00</b>	<b>23.701.155.756,98</b>
<b>TOTALE ATTIVO CIRCOLANTE</b>		<b>62.907.424.429,72</b>	<b>67.716.204.356,87</b>
<b>D</b>	<b>RATEI E RISCONTI</b>		
<b>I</b>	<b>Ratei e Risconti</b>		
<b>1</b>	<b>Ratei attivi</b>		
	Ratei attivi	28.318.316.937,57	27.782.558.044,58
<b>TOTALE</b>		<b>28.318.316.937,57</b>	<b>27.782.558.044,58</b>
<b>TOTALE RATEI E RISCONTI</b>		<b>28.318.316.937,57</b>	<b>27.782.558.044,58</b>
<b>TOTALE ATTIVO</b>		<b>106.500.946.272,57</b>	<b>110.266.064.714,16</b>

GESTIONE PREVIDENZIALE E C/TERZI -STATO PATRIMONIALE PREVISIONI ORIGINARIE			
PASSIVITA'			
Codice Conto	Denominazione conto	Consistenza al 31/12/2020	Consistenza al 31/12/2019
<b>A</b>	<b>PATRIMONIO NETTO</b>		
<b>II</b>	<b>Riserve obbligatorie e derivanti da legge</b>		
<b>1</b>	<b>Riserve obbligatorie e derivanti da legge</b>		
	Riserve obbligatorie	79.970.288.526,63	76.685.336.899,10
	<b>TOTALE</b>	<b>79.970.288.526,63</b>	<b>76.685.336.899,10</b>
<b>V</b>	<b>Contributi per ripiano disavanzi</b>		
<b>1</b>	<b>Contributi per ripiano disavanzi</b>		
	Contributi per ripiano disavanzi	25.198.340.216,00	25.198.340.216,00
	Ripiano delle anticipazioni di bilancio	61.786.618.449,73	61.786.618.449,73
	<b>TOTALE</b>	<b>86.984.958.665,73</b>	<b>86.984.958.665,73</b>
<b>VII</b>	<b>Altre riserve distintamente indicate</b>		
<b>1</b>	<b>Altre riserve distintamente indicate</b>		
	Fondo di riserva dei risultati di esercizio dei Fondi di solidarietà ex art. 26 del Decreto Legislativo n. 148/2015	2.175.251.329,54	1.961.565.777,84
	<b>TOTALE</b>	<b>2.175.251.329,54</b>	<b>1.961.565.777,84</b>
<b>VIII</b>	<b>Avanzi (Disavanzi) economici portati a nuovo</b>		
<b>1</b>	<b>Avanzi (Disavanzi) economici portati a nuovo</b>		
	Disavanzo economico esercizi precedenti	-508.814.365.110,16	-496.491.248.953,45
	Avanzi esercizi precedenti	381.639.222.791,51	381.317.655.484,40
	<b>TOTALE</b>	<b>-127.175.142.318,65</b>	<b>-115.173.593.469,05</b>
<b>IX</b>	<b>Avanzo (Disavanzo) economico d'esercizio</b>		
<b>1</b>	<b>Avanzo (Disavanzo) economico d'esercizio</b>		
	Disavanzo economico d'esercizio	-25.653.814.777,45	-24.769.112.437,80
	Avanzo di esercizio	15.771.567.888,80	12.767.563.588,20

GESTIONE PREVIDENZIALE E C/TERZI -STATO PATRIMONIALE PREVISIONI ORIGINARIE			
PASSIVITA'			
Codice Conto	Denominazione conto	Consistenza al 31/12/2020	Consistenza al 31/12/2019
<b>TOTALE</b>		<b>-9.882.246.888,65</b>	<b>-12.001.548.849,60</b>
<b>TOTALE PATRIMONIO NETTO</b>		<b>32.073.109.314,60</b>	<b>38.456.719.024,02</b>
<b>C</b>	<b>FONDI PER RISCHI ED ONERI</b>		
<b>I</b>	<b>Fondi per Rischi ed oneri</b>		
<b>2</b>	<b>per imposte</b>		
	Fondo imposte e tasse	11.442.605,91	11.442.605,91
<b>3</b>	<b>per altri rischi e oneri futuri</b>		
	Somme accantonate per la copertura degli oneri L. 336/70 e L. 824/71	8.476,24	33.068,59
	Fondi speciali di previdenza trasferiti da Istituto Nazionale Assicurazioni (Ina SpA) Art. 70 della Legge 144/1999	53.654.374,12	53.655.374,12
	Fondo accantonamento art. 39 L. 153/69	14.806.019,38	14.806.019,38
	Fondo educazione orfani	63.724.884,79	63.760.427,41
	Fondo accantonamenti vari	32.351.299,49	31.350.515,49
	Fondo per la definizione dei rapporti con l'Inail	1.446.079,32	1.446.079,32
	Fondo accantonamento dei contributi derivanti dal concordato per adesione di cui all'art. 20 della Legge 724/1994	1.736.423,04	1.736.423,04
	Fondo di accantonamento del plusvalore immobili e dell'eccedenza del relativo Fondo di ammortamento	66.873.318,03	66.873.318,03
	Fondo di accantonamento della quota parte dei proventi - Art. 44, c. 2 e 3, Legge 289/2002 Art.44, c. 6, Legge 289/2002	10.562.154,97	10.562.154,97
	Fondo oscillazione titoli	31.903.893,45	29.439.443,77
	Fondo di accantonamento di somme di pertinenza del fondo TFR ex art. 1, comma 755, della legge n. 296/2006 da utilizzare negli esercizi successivi	1.239.876.923,05	1.389.224.553,45
	Fondo di copertura oneri futuri di pertinenza del fondo speciale di previdenza per gli sportivi	64.378.298,29	60.807.688,51
	Fondo di garanzia a copertura dei rischi connessi con l'erogazione dei prestiti concessi o garantiti dall'Istituto agli iscritti della gestione unitaria delle prestazioni creditizie e sociali, dei piccoli prestiti agli iscritti della gestione ex Enam e dei mutui alle cooperative, agli Enti locali e ad altri Enti	887.270.673,82	893.879.873,82

GESTIONE PREVIDENZIALE E C/TERZI - STATO PATRIMONIALE PREVISIONI ORIGINARIE			
PASSIVITA'			
Codice Conto	Denominazione conto	Consistenza al 31/12/2020	Consistenza al 31/12/2019
	Fondo di accantonamento a garanzia dei finanziamenti di cui all'art. 1, comma 30, della legge 23 dicembre 2014, n. 190	30.025.469,84	30.025.469,84
	Fondo di accantonamento degli interessi attivi sul c/c con la Gestione per la produzione dei servizi, per anticipazionalle Gestioni deficitarie, relativi ai Fondi di solidarieta' di cui agli articoli da 26 a 40, del Decreto Legislativo n. 148/2015	10.955.769,63	10.955.769,63
	Fondo di accantonamento dei contributi dovuti dalle Societa' del Gruppo Ferrovie dello Stato italiane per il finanziamento delle prestazioni ordinarie, derivanti dal bilancio di chiusura del Fondo per il perseguimento di politiche attive a sostegno del reddito e dell'occupazione per il personale delle Societa' del Gruppo Ferrovie dello Stato italiane, trasferito ai sensi del D.I. n. 86984/2015	6.548.399,50	6.548.399,50
	Fondo di accantonamento dei contributi dovuti dalle Societa' del Gruppo Ferrovie dello Stato italiane per il finanziamento delle prestazioni solidaristiche straordinarie, derivanti dal bilancio di chiusura del Fondo per il perseguimento di politiche attive a sostegno del reddito e dell'occupazione per il personale delle Societa' del Gruppo Ferrovie dello Stato italiane, trasferito ai sensi del D.I. n. 86984/2015	104.037.385,43	121.127.990,00
<b>4</b>	<b>Fondo rischi per il contenzioso giudiziario</b>		
	Fondo rischi per il contenzioso giudiziario	53.950.000,00	56.581.000,00
<b>5</b>	<b>Fondo di accantonamento della dotazione iniziale a carico dello Stato - art. 1, commi 173 - 176 della Legge 11 dicembre 2016, n. 232</b>		
	Fondo di accantonamento della dotazione iniziale a carico dello Stato - art. 1, commi 173 - 176 della Legge 11 dicembre 2016, n. 232	70.000.000,00	70.000.000,00
<b>6</b>	<b>Fondo di accantonamento della Commissione di accesso al Fondo di Garanzia - art. 1, commi 173 della Legge 11 dicembre 2016, n. 232 - art. 13, comma 4 del Decreto del Presidente del Consiglio dei Ministri 4 settembre 2017, n. 150</b>		
	Fondo di accantonamento della Commissione di accesso al Fondo di Garanzia - art. 1, comma 173 della Legge 11 dicembre 2016, n. 232 - art. 13, comma 4 del Decreto del Presidente del Consiglio dei Ministri 4 settembre 2017, n. 150	3.102.718,48	3.102.718,48
<b>8</b>	<b>Fondo risparmio sui trattamenti pensionistici di importo elevato - art. 1, commi da 261 a 263 della Legge 30 dicembre 2018, n. 145</b>		
	Fondo risparmio sui trattamenti pensionistici di importo elevato - art. 1, commi da 261 a 263 della Legge 30 dicembre 2018, n. 145	280.540.239,00	137.914.110,00

GESTIONE PREVIDENZIALE E C/TERZI -STATO PATRIMONIALE PREVISIONI ORIGINARIE			
PASSIVITA'			
Codice Conto	Denominazione conto	Consistenza al 31/12/2020	Consistenza al 31/12/2019
<b>9</b>	<b>Fondo di accantonamento della dotazione iniziale a garanzia dell'anticipo Tfs/Tfr - art. 23, comma 3, del Decreto legge 28 gennaio 2019, n. 4 convertito, con modificazioni, dalla Legge 28 marzo 2019, n. 26</b>		
	Fondo di accantonamento della dotazione iniziale a garanzia dell'anticipo Tfs/Tfr - art. 23, comma 3, del Decreto legge 28 gennaio 2019, n. 4 convertito, con modificazioni, dalla Legge 28 marzo 2019, n. 26	75.000.000,00	0,00
<b>TOTALE</b>		<b>3.114.195.405,78</b>	<b>3.065.273.003,26</b>
<b>TOTALE FONDO PER RISCHI E ONERI</b>		<b>3.114.195.405,78</b>	<b>3.065.273.003,26</b>
<b>D</b>	<b>TRATTAMENTO DI FINE RAPPORTO DI LAVORO SUBORDINATO</b>		
<b>I</b>	<b>Trattamento di Fine Rapporto di Lavoro Subordinato</b>		
<b>1</b>	<b>Trattamento di Fine Rapporto di Lavoro Subordinato</b>		
	Fondo per il trattamento di fine rapporto a favore del personale dell'istituto	131.979.265,15	124.213.279,15
	Fondo per l'indennità di buonuscita del personale dell'istituto	1.820.582.111,63	1.876.972.873,63
	Fondo per il trattamento di fine rapporto dei portieri e pulitori stabili da reddito	1.350.635,83	1.327.935,83
	Fondo di accantonamento del Trattamento di fine rapporto da trasferire ai Fondi di Pensione Complementare per il personale dipendente aderente cessato dal servizio	978.919,71	902.035,71
<b>TOTALE</b>		<b>1.954.890.932,32</b>	<b>2.003.416.124,32</b>
<b>TOTALE TRATTAMENTI DI FINE RAPPORTO DI LAVORO SUBORDINATO</b>		<b>1.954.890.932,32</b>	<b>2.003.416.124,32</b>
<b>E</b>	<b>DEBITI</b>		
<b>I</b>	<b>Debiti</b>		
<b>5</b>	<b>Debiti verso fornitori</b>		
	Debiti per spese per l'acquisto di beni di consumo e di servizi	684.708.608,62	683.339.388,62
	Debiti per l'acquisizione beni di uso durevole e opere immobiliari	4.907.757,18	4.357.757,18
	Debiti per l'acquisizione di immobilizzazioni tecniche	180.025.036,53	180.025.036,53
<b>6</b>	<b>Rappresentati da titoli di credito</b>		



GESTIONE PREVIDENZIALE E C/TERZI -STATO PATRIMONIALE PREVISIONI ORIGINARIE			
PASSIVITA'			
Codice Conto	Denominazione conto	Consistenza al 31/12/2020	Consistenza al 31/12/2019
	Debiti per sottoscrizioni di partecipazioni e acquisto di valori mobiliari	28.512.612,00	28.512.612,00
<b>8</b>	<b>Debiti tributari</b>		
	Debiti per oneri tributari	15.803.620,60	11.864.454,60
<b>9</b>	<b>Debiti verso istituti di previdenza e sicurezza sociale</b>		
	Debiti verso Istituti di previdenza per trasferimenti passivi	4.426.485,76	4.426.485,76
	Debiti verso Istituti di previdenza per oneri finanziari	3.850,58	3.850,58
	Debiti verso Istituti di previdenza per spese aventi naturadi partite di giro	2.797.167.390,57	2.762.722.046,35
<b>10</b>	<b>Debiti verso iscritti, soci e terzi per prestazioni dovute</b>		
	Debiti per le spese per prestazioni istituzionali	4.226.921.641,97	4.121.659.533,43
<b>11</b>	<b>Debiti verso lo Stato ed altri soggetti pubblici</b>		
	Presunta insussistenza del debito per trasferimenti passiviallo Stato e ad altri soggetti pubblici	-997.600.793,49	-997.600.793,49
	Anticipazioni di tesoreria	16.473.162.944,86	21.460.432.821,04
	Anticipazioni Stato alle gestioni previdenziali Art. 35, commi 3 e 4, Legge 448/1998	19.848.675.926,39	13.521.676.122,39
	Debiti per trasferimenti passivi allo Stato e ad altri soggetti pubblici	2.399.842.891,13	2.764.490.062,70
	Debiti per rimborsi	68.747,50	68.747,50
	Debiti verso lo Stato ed altri soggetti pubblici per spese aventi natura di partite di giro	9.068.670.010,76	8.765.628.485,76
	Debito verso regioni per assegni familiari	8.681.406,41	8.681.406,41
	Debito verso I.N.A.D.E.L. - Legge 303/74	2.518.443,78	2.518.443,78
	Debiti verso altri Enti conseguenti alla regolazione dei rapporti finanziari in applicazione dell'art. 43-bis del Decreto Legge 30 dicembre 2008, n. 207, convertito dalla Legge 27febbraio 2009, n. 14, a chiusura delle operazioni SCIP 1 e SCIP 2.	207.078.446,79	207.078.446,79
<b>12</b>	<b>Debiti diversi</b>		
	Debiti per spese per gli organi dell'ente	7.072.051,48	7.072.051,48
	Debiti per oneri per il personale in attività di servizio	242.676.280,74	242.676.280,74
	Debiti per oneri per il personale in quiescenza	5.837.365,84	5.837.365,84

GESTIONE PREVIDENZIALE E C/TERZI -STATO PATRIMONIALE PREVISIONI ORIGINARIE			
PASSIVITA'			
Codice Conto	Denominazione conto	Consistenza al 31/12/2020	Consistenza al 31/12/2019
	Debiti per altri trasferimenti passivi	493.163.594,39	416.337.498,04
	Debiti per oneri finanziari	2.374.934.285,07	2.374.932.597,07
	Debiti per poste correttive e compensative di entrate correnti	627.137.989,08	627.137.989,08
	Debiti per spese non classificabili in altre voci	427.033.479,92	432.372.437,25
	Debiti per le concessioni di crediti e anticipazioni	574.626.947,53	354.866.947,53
	Debiti per le indennità di anzianità e similari al personale cessato dal servizio	766,41	766,41
	Debiti per altre spese aventi natura di partite di giro	1.928.850.504,80	1.929.413.179,21
	Depositi cauzionali	12.873.073,68	12.873.073,68
	Debiti diversi	2.817.666.457,79	2.647.666.457,79
	Debiti verso le aziende per depositi ai sensi dell'art.1, comma 1223, della legge n.296/2006 e del D.P.C.M. del 23 maggio 2007	7.842.045,12	7.842.045,12
	Anticipazioni ricevute per pagamenti di prestazioni per conto di altri Enti	66.447.248,99	66.447.248,99
	Debito per le anticipazioni ricevute per l'erogazione delle prestazioni di lavoro occasionale da Libretto Famiglia e da Contratto di Lavoro Occasionale - art. 54-bis D.L. n. 50/2017	19.821.143,29	19.821.143,29
	Rapporti di c/c tra le gestioni e la gestione per la produzione dei servizi	0,00	-661.273.780,14
<b>TOTALE</b>		<b>64.559.558.262,07</b>	<b>62.013.908.209,31</b>
<b>TOTALE DEBITI</b>		<b>64.559.558.262,07</b>	<b>62.013.908.209,31</b>
<b>F</b>	<b>RATEI E RISCONTI</b>		
<b>I</b>	<b>Ratei e Risconti</b>		
<b>1</b>	<b>Ratei passivi</b>		
	Ratei passivi	4.325.616.420,00	4.253.981.077,23
<b>2</b>	<b>Risconti passivi</b>		
	Risconti passivi	71.367.765,00	70.294.947,39
<b>4</b>	<b>Riserve tecniche</b>		
	Riserve tecniche	402.208.172,80	402.472.328,63

<b>GESTIONE PREVIDENZIALE E C/TERZI -STATO PATRIMONIALE PREVISIONI ORIGINARIE</b>			
<b>PASSIVITA'</b>			
<b>Codice Conto</b>	<b>Denominazione conto</b>	<b>Consistenza al 31/12/2020</b>	<b>Consistenza al 31/12/2019</b>
	<b>TOTALE</b>	<b>4.799.192.357,80</b>	<b>4.726.748.353,25</b>
	<b>TOTALE RATEI E RISCONTI</b>	<b>4.799.192.357,80</b>	<b>4.726.748.353,25</b>
	<b>TOTALE PASSIVO</b>	<b>106.500.946.272,57</b>	<b>110.266.064.714,16</b>

# Preventivo Originario 2020

*Pluriennale 2020-2021-2022*

**GESTIONE FINANZIARIA DI COMPETENZA - PREVISIONI PER L'ANNO 2020**  
**QUADRO RIASSUNTIVO GENERALE SUDDIVISO PER U.P.B.**

AGGREGATI	UPB 1 Entrate	UPB 2 Pensioni	UPB 3 Prestaz. a sostegno del reddito	UPB 4 Risorse Umane	UPB 5 Risorse strumentali	UPB 8 Altre strutture di Direzione Generale	TOTALE
<b>1 ENTRATE CONTRIBUTIVE</b>	<b>234.428</b>	<b>735</b>	<b>1.091</b>	<b>6</b>			<b>236.260</b>
<b>2 ENTRATE DERIVANTI DA TRASFERIMENTI CORRENTI</b>	<b>0</b>	<b>85</b>	<b>50</b>	<b>0</b>		<b>121.745</b>	<b>121.881</b>
<i>Trasferimenti da parte dello Stato</i>		0	50			121.745	121.795
<i>Altri trasferimenti correnti</i>	0	85	0	0		0	86
<b>3 ALTRE ENTRATE</b>	<b>324</b>	<b>1.975</b>	<b>1.043</b>	<b>41</b>	<b>102</b>	<b>493</b>	<b>3.979</b>
<b>ENTRATE CORRENTI</b>	<b>234.752</b>	<b>2.796</b>	<b>2.184</b>	<b>47</b>	<b>102</b>	<b>122.239</b>	<b>362.120</b>
<b>4 ALIENAZIONE DI BENI PATRIMONIALI E RISCOSSIONI DI CREDITI</b>			<b>1.293</b>	<b>204</b>	<b>250</b>	<b>4.050</b>	<b>5.797</b>
<b>5 ENTRATE AVENTI NATURA DI PARTITE DI GIRO</b>	<b>943</b>	<b>2.593</b>	<b>5.306</b>	<b>141</b>	<b>1</b>	<b>59.338</b>	<b>68.321</b>
<b>ENTRATE FINALI</b>	<b>235.695</b>	<b>5.389</b>	<b>8.783</b>	<b>391</b>	<b>353</b>	<b>185.627</b>	<b>436.238</b>
<b>6 TRASFERIMENTI IN CONTO CAPITALE</b>						<b>11</b>	<b>11</b>
<b>7 ACCENSIONE DI PRESTITI</b>						<b>6.547</b>	<b>6.547</b>
<b>TOTALE DELLE ENTRATE</b>	<b>235.695</b>	<b>5.389</b>	<b>8.783</b>	<b>391</b>	<b>353</b>	<b>192.184</b>	<b>442.796</b>
<b>1 FUNZIONAMENTO</b>				<b>1.859</b>	<b>720</b>	<b>15</b>	<b>2.594</b>
<b>2 INTERVENTI DIVERSI</b>	<b>12.136</b>	<b>293.824</b>	<b>48.411</b>	<b>21</b>	<b>361</b>	<b>3.962</b>	<b>358.715</b>
<i>Uscite per prestazioni istituzionali</i>	0	293.458	48.163	1			341.622
<i>Altri interventi diversi</i>	12.135	366	248	20	361	3.962	17.093
<b>3 TRATTAMENTI DI QUIESCENZA, INTEGRATIVI E SOSTITUTIVI</b>				<b>297</b>			<b>297</b>
<b>SPESE CORRENTI</b>	<b>12.136</b>	<b>293.824</b>	<b>48.411</b>	<b>2.177</b>	<b>1.081</b>	<b>3.977</b>	<b>361.606</b>
<b>4 INVESTIMENTI</b>			<b>1.635</b>	<b>419</b>	<b>249</b>	<b>4.264</b>	<b>6.567</b>
<b>5 USCITE AVENTI NATURA DI PARTITE DI GIRO</b>	<b>943</b>	<b>2.593</b>	<b>5.306</b>	<b>141</b>	<b>1</b>	<b>59.338</b>	<b>68.321</b>
<b>SPESE FINALI</b>	<b>13.079</b>	<b>296.417</b>	<b>55.352</b>	<b>2.737</b>	<b>1.331</b>	<b>67.579</b>	<b>436.494</b>
<b>6 ONERI COMUNI</b>						<b>6.377</b>	<b>6.377</b>
<b>TOTALE DELLE SPESE</b>	<b>13.079</b>	<b>296.418</b>	<b>55.352</b>	<b>2.737</b>	<b>1.331</b>	<b>73.956</b>	<b>442.871</b>
Avanzo o Disavanzo (-) corrente	222.616	-291.028	-46.227	-2.130	-979	118.262	514
Risparmio pubblico o Saldo netto da finanziare (-)	222.616	-291.028	-46.569	-2.345	-978	118.048	-256
<b>AVANZO O DISAVANZO (-) COMPLESSIVO</b>	<b>222.616</b>	<b>-291.028</b>	<b>-46.569</b>	<b>-2.345</b>	<b>-978</b>	<b>118.228</b>	<b>-75</b>

\*Eventuali discordanze nelle somme algebriche (in verticale e orizzontale) sono dovute ad arrotondamenti al mln.

**GESTIONE FINANZIARIA DI COMPETENZA - PREVISIONI PER L'ANNO 2021**  
**QUADRO RIASSUNTIVO GENERALE SUDDIVISO PER U.P.B.**

AGGREGATI	UPB 1 Entrate	UPB 2 Pensioni	UPB 3 Prestaz. a sostegno del reddito	UPB 4 Risorse Umane	UPB 5 Risorse strumentali	UPB 8 Altre strutture di Direzione Generale	TOTALE
<b>1 ENTRATE CONTRIBUTIVE</b>	<b>237.873</b>	<b>735</b>	<b>938</b>	<b>1</b>			<b>239.547</b>
<b>2 ENTRATE DERIVANTI DA TRASFERIMENTI CORRENTI</b>	<b>0</b>	<b>25</b>	<b>50</b>	<b>0</b>		<b>127.551</b>	<b>127.627</b>
<i>Trasferimenti da parte dello Stato</i>		0	50			127.551	127.601
<i>Altri trasferimenti correnti</i>	0	25		0			25
<b>3 ALTRE ENTRATE</b>	<b>302</b>	<b>1.984</b>	<b>1.038</b>	<b>37</b>	<b>91</b>	<b>492</b>	<b>3.944</b>
<b>ENTRATE CORRENTI</b>	<b>238.175</b>	<b>2.743</b>	<b>2.026</b>	<b>38</b>	<b>91</b>	<b>128.043</b>	<b>371.117</b>
<b>4 ALIENAZIONE DI BENI PATRIMONIALI E RISCOSSIONI DI CREDITI</b>			<b>1.293</b>	<b>203</b>	<b>30</b>	<b>3.834</b>	<b>5.360</b>
<b>5 ENTRATE AVENTI NATURA DI PARTITE DI GIRO</b>	<b>944</b>	<b>2.602</b>	<b>5.306</b>	<b>141</b>	<b>1</b>	<b>59.337</b>	<b>68.331</b>
<b>ENTRATE FINALI</b>	<b>239.119</b>	<b>5.345</b>	<b>8.624</b>	<b>381</b>	<b>122</b>	<b>191.215</b>	<b>444.807</b>
<b>6 TRASFERIMENTI IN CONTO CAPITALE</b>						<b>11</b>	<b>11</b>
<b>7 ACCENSIONE DI PRESTITI</b>						<b>8.447</b>	<b>8.447</b>
<b>TOTALE DELLE ENTRATE</b>	<b>239.119</b>	<b>5.345</b>	<b>8.624</b>	<b>382</b>	<b>122</b>	<b>199.673</b>	<b>453.265</b>
<b>1 FUNZIONAMENTO</b>				<b>1.859</b>	<b>719</b>	<b>12</b>	<b>2.590</b>
<b>2 INTERVENTI DIVERSI</b>	<b>12.092</b>	<b>306.593</b>	<b>48.301</b>	<b>20</b>	<b>357</b>	<b>3.808</b>	<b>371.172</b>
<i>Uscite per prestazioni istituzionali</i>	0	306.228	48.093				354.321
<i>Altri interventi diversi</i>	12.092	366	207	20	357	3.808	16.851
<b>3 TRATTAMENTI DI QUIESCENZA, INTEGRATIVI E SOSTITUTIVI</b>				<b>142</b>			<b>142</b>
<b>SPESE CORRENTI</b>	<b>12.092</b>	<b>306.593</b>	<b>48.301</b>	<b>2.021</b>	<b>1.076</b>	<b>3.821</b>	<b>373.905</b>
<b>4 INVESTIMENTI</b>			<b>1.635</b>	<b>427</b>	<b>249</b>	<b>3.935</b>	<b>6.246</b>
<b>5 USCITE AVENTI NATURA DI PARTITE DI GIRO</b>	<b>944</b>	<b>2.602</b>	<b>5.306</b>	<b>141</b>	<b>1</b>	<b>59.337</b>	<b>68.331</b>
<b>SPESE FINALI</b>	<b>13.036</b>	<b>309.195</b>	<b>55.242</b>	<b>2.588</b>	<b>1.326</b>	<b>67.093</b>	<b>448.481</b>
<b>6 ONERI COMUNI</b>						<b>8.277</b>	<b>8.277</b>
<b>TOTALE DELLE SPESE</b>	<b>13.036</b>	<b>309.195</b>	<b>55.241</b>	<b>2.589</b>	<b>1.326</b>	<b>75.370</b>	<b>456.758</b>
Avanzo o Disavanzo (-) corrente	226.082	-303.850	-46.274	-1.983	-985	124.222	-2.788
Risparmio pubblico o Saldo netto da finanziare (-)	226.082	-303.850	-46.617	-2.207	-1.204	124.122	-3.674
<b>AVANZO O DISAVANZO (-) COMPLESSIVO</b>	<b>226.082</b>	<b>-303.850</b>	<b>-46.617</b>	<b>-2.207</b>	<b>-1.204</b>	<b>124.303</b>	<b>-3.493</b>

\*Eventuali discordanze nelle somme algebriche (in verticale e orizzontale) sono dovute ad arrotondamenti al mln.

**GESTIONE FINANZIARIA DI COMPETENZA - PREVISIONI PER L'ANNO 2022**  
**QUADRO RIASSUNTIVO GENERALE SUDDIVISO PER U.P.B.**

AGGREGATI	UPB 1 Entrate	UPB 2 Pensioni	UPB 3 Prestaz. a sostegno del reddito	UPB 4 Risorse Umane	UPB 5 Risorse strumentali	UPB 8 Altre strutture di Direzione Generale	TOTALE
<b>1 ENTRATE CONTRIBUTIVE</b>	<b>241.991</b>	<b>739</b>	<b>747</b>	<b>1</b>			<b>243.478</b>
<b>2 ENTRATE DERIVANTI DA TRASFERIMENTI CORRENTI</b>	<b>0</b>	<b>25</b>	<b>50</b>	<b>0</b>		<b>129.518</b>	<b>129.593</b>
<i>Trasferimenti da parte dello Stato</i>		0	50			129.518	129.568
<i>Altri trasferimenti correnti</i>	0	25		0			25
<b>3 ALTRE ENTRATE</b>	<b>302</b>	<b>2.019</b>	<b>1.039</b>	<b>37</b>	<b>86</b>	<b>489</b>	<b>3.972</b>
<b>ENTRATE CORRENTI</b>	<b>242.293</b>	<b>2.783</b>	<b>1.836</b>	<b>38</b>	<b>86</b>	<b>130.006</b>	<b>377.042</b>
<b>4 ALIENAZIONE DI BENI PATRIMONIALI E RISCOSSIONI DI CREDITI</b>			<b>1.293</b>	<b>203</b>	<b>0</b>	<b>3.834</b>	<b>5.330</b>
<b>5 ENTRATE AVENTI NATURA DI PARTITE DI GIRO</b>	<b>944</b>	<b>2.609</b>	<b>5.306</b>	<b>141</b>	<b>1</b>	<b>59.337</b>	<b>68.338</b>
<b>ENTRATE FINALI</b>	<b>243.237</b>	<b>5.392</b>	<b>8.434</b>	<b>381</b>	<b>87</b>	<b>193.178</b>	<b>450.710</b>
<b>6 TRASFERIMENTI IN CONTO CAPITALE</b>						<b>11</b>	<b>11</b>
<b>7 ACCENSIONE DI PRESTITI</b>						<b>15.933</b>	<b>15.933</b>
<b>TOTALE DELLE ENTRATE</b>	<b>243.238</b>	<b>5.392</b>	<b>8.434</b>	<b>382</b>	<b>87</b>	<b>209.122</b>	<b>466.654</b>
<b>1 FUNZIONAMENTO</b>				<b>1.859</b>	<b>719</b>	<b>10</b>	<b>2.588</b>
<b>2 INTERVENTI DIVERSI</b>	<b>12.333</b>	<b>315.297</b>	<b>48.128</b>	<b>20</b>	<b>356</b>	<b>3.840</b>	<b>379.974</b>
<i>Uscite per prestazioni istituzionali</i>	0	314.932	47.921				362.852
<i>Altri interventi diversi</i>	12.333	366	207	20	356	3.840	17.122
<b>3 TRATTAMENTI DI QUIESCENZA, INTEGRATIVI E SOSTITUTIVI</b>				<b>139</b>			<b>139</b>
<b>SPESE CORRENTI</b>	<b>12.333</b>	<b>315.297</b>	<b>48.128</b>	<b>2.018</b>	<b>1.075</b>	<b>3.850</b>	<b>382.701</b>
<b>4 INVESTIMENTI</b>			<b>1.635</b>	<b>444</b>	<b>249</b>	<b>3.835</b>	<b>6.163</b>
<b>5 USCITE AVENTI NATURA DI PARTITE DI GIRO</b>	<b>944</b>	<b>2.609</b>	<b>5.306</b>	<b>141</b>	<b>1</b>	<b>59.337</b>	<b>68.338</b>
<b>SPESE FINALI</b>	<b>13.277</b>	<b>317.906</b>	<b>55.069</b>	<b>2.603</b>	<b>1.325</b>	<b>67.022</b>	<b>457.203</b>
<b>6 ONERI COMUNI</b>						<b>15.763</b>	<b>15.763</b>
<b>TOTALE DELLE SPESE</b>	<b>13.278</b>	<b>317.907</b>	<b>55.069</b>	<b>2.603</b>	<b>1.325</b>	<b>82.785</b>	<b>472.966</b>
Avanzo o Disavanzo (-) corrente	229.960	-312.515	-46.292	-1.980	-989	126.157	-5.659
Risparmio pubblico o Saldo netto da finanziare (-)	229.960	-312.515	-46.635	-2.221	-1.238	126.156	-6.492
<b>AVANZO O DISAVANZO (-) COMPLESSIVO</b>	<b>229.960</b>	<b>-312.515</b>	<b>-46.635</b>	<b>-2.221</b>	<b>-1.238</b>	<b>126.337</b>	<b>-6.311</b>

\*Eventuali discordanze nelle somme algebriche (in verticale e orizzontale) sono dovute ad arrotondamenti al mln.



# Preventivo 2020

*Bilancio per missioni e programmi*

## Bilancio per Missioni e Programmi

				VERSIONE 0ESERCIZIO FINANZIARIO 2020	
				COMPETENZA	CASSA
<b>Missione 1 - Politiche previdenziali (025)</b>					
<b>1.1 Programma - Pensioni lavoratori dipendenti del settore privato</b>					
Gruppo COFOG	10.1	Malattia e invalidità		6.801.376.016,74	6.801.387.217,19
Gruppo COFOG	10.2	Vecchiaia		91.968.484.173,82	91.968.635.579,88
Gruppo COFOG	10.3	Superstiti		22.717.983.946,85	22.718.021.348,34
<b>Totale Programma 1.1</b>				<b>121.487.844.137,41</b>	<b>121.488.044.145,41</b>
<b>1.2 Programma - Pensioni lavoratori dipendenti del settore pubblico</b>					
Gruppo COFOG	10.1	Malattia e invalidità		5.407.696.555,47	5.407.696.555,47
Gruppo COFOG	10.2	Vecchiaia		48.109.852.114,11	48.109.852.114,11
Gruppo COFOG	10.3	Superstiti		8.639.883.002,42	8.639.883.002,42
<b>Totale Programma 1.2</b>				<b>62.157.431.672,00</b>	<b>62.157.431.672,00</b>
<b>1.3 Programma - Pensioni lavoratori autonomi</b>					
Gruppo COFOG	10.1	Malattia e invalidità		984.338.525,88	984.228.158,03
Gruppo COFOG	10.2	Vecchiaia		22.913.213.463,70	22.910.644.345,22
Gruppo COFOG	10.3	Superstiti		3.445.184.840,60	3.444.798.553,10
<b>Totale Programma 1.3</b>				<b>27.342.736.830,18</b>	<b>27.339.671.056,35</b>
<b>1.4 Programma - Spesa pensionistica a carico dello Stato</b>					
Gruppo COFOG	10.1	Malattia e invalidità		3.534.456.941,13	3.534.456.941,13
Gruppo COFOG	10.2	Vecchiaia		45.755.283.592,05	45.755.283.592,05
Gruppo COFOG	10.3	Superstiti		9.617.875.152,37	9.617.875.152,37
<b>Totale Programma 1.4</b>				<b>58.907.615.685,55</b>	<b>58.907.615.685,55</b>
<b>1.5 Programma - TFR e TFS lavoratori dipendenti del settore pubblico</b>					
Gruppo COFOG	10.2	Vecchiaia		6.869.219.000,00	6.869.219.000,00
<b>Totale Programma 1.5</b>				<b>6.869.219.000,00</b>	<b>6.869.219.000,00</b>
<b>1.6 Programma - Altre spese di tipo previdenziale</b>					
Gruppo COFOG	10.2	Vecchiaia		1.039.322.111,27	1.402.619.583,15
<b>Totale Programma 1.6</b>				<b>1.039.322.111,27</b>	<b>1.402.619.583,15</b>

## Bilancio per Missioni e Programmi

			VERSIONE 0ESERCIZIO FINANZIARIO 2020	
			COMPETENZA	CASSA
<b>Totale Missione 1 - Politiche previdenziali (025)</b>			<b>277.804.169.436,41</b>	<b>278.164.601.142,46</b>
<b>Missione 2 - Diritti sociali, politiche sociali e famiglia (024)</b>				
<b>2.1 Programma - Assegni ed indennità di accompagnamento agli invalidi civili</b>				
Gruppo COFOG	10.1	Malattia e invalidità	18.202.508.185,00	18.202.508.185,00
<b>Totale Programma 2.1</b>			<b>18.202.508.185,00</b>	<b>18.202.508.185,00</b>
<b>2.2 Programma - Assegni sociali</b>				
Gruppo COFOG	10.2	Vecchiaia	4.582.544.601,80	4.582.544.601,80
<b>Totale Programma 2.2</b>			<b>4.582.544.601,80</b>	<b>4.582.544.601,80</b>
<b>2.3 Programma - Sostegno alla famiglia</b>				
Gruppo COFOG	10.4	Famiglia	15.619.888.680,82	15.619.862.437,36
<b>Totale Programma 2.3</b>			<b>15.619.888.680,82</b>	<b>15.619.862.437,36</b>
<b>2.4 Programma - Sostegno della Maternità e congedi parentali</b>				
Gruppo COFOG	10.4	Famiglia	2.292.544.735,48	2.292.544.735,48
<b>Totale Programma 2.4</b>			<b>2.292.544.735,48</b>	<b>2.292.544.735,48</b>
<b>2.5 Programma - Prestazioni creditizie e sociali</b>				
Gruppo COFOG	10.4	Famiglia	6.396.696.002,46	6.067.352.613,21
Gruppo COFOG	10.9	Protezione sociale n.a.c.	75.000.000,00	75.000.000,00
<b>Totale Programma 2.5</b>			<b>6.471.696.002,46</b>	<b>6.142.352.613,21</b>
<b>Totale Missione 2 - Diritti sociali, politiche sociali e famiglia (024)</b>			<b>47.169.182.205,56</b>	<b>46.839.812.572,85</b>
<b>Missione 3 - Politiche per il lavoro (026)</b>				
<b>3.1 Programma - Disoccupazione e Mobilità</b>				
Gruppo COFOG	10.5	Disoccupazione	12.326.680.156,00	12.326.680.156,00
<b>Totale Programma 3.1</b>			<b>12.326.680.156,00</b>	<b>12.326.680.156,00</b>
<b>3.2 Programma - Integrazioni salariali (CIGO e CIGS)</b>				
Gruppo COFOG	10.5	Disoccupazione	1.150.687.222,00	1.150.687.222,00

## Bilancio per Missioni e Programmi

				VERSIONE 0ESERCIZIO FINANZIARIO 2020	
				COMPETENZA	CASSA
<b>Totale Programma 3.2</b>				<b>1.150.687.222,00</b>	<b>1.150.687.222,00</b>
<b>3.3 Programma - Malattia</b>					
Gruppo COFOG	10.1	Malattia e invalidità		1.839.626.610,70	1.839.626.610,70
<b>Totale Programma 3.3</b>				<b>1.839.626.610,70</b>	<b>1.839.626.610,70</b>
<b>3.4 Programma - Incentivi all'occupazione</b>					
Gruppo COFOG	4.1	Affari generali economici, commerciali e del lavoro		11.908.617.184,00	11.908.617.184,00
<b>Totale Programma 3.4</b>				<b>11.908.617.184,00</b>	<b>11.908.617.184,00</b>
<b>3.5 Programma - TFR e crediti da lavoro da imprese insolventi</b>					
Gruppo COFOG	10.5	Disoccupazione		6.893.107.300,00	6.893.107.300,00
<b>Totale Programma 3.5</b>				<b>6.893.107.300,00</b>	<b>6.893.107.300,00</b>
<b>3.6 Programma - Prestazioni di agevolazione all'esodo</b>					
Gruppo COFOG	10.5	Disoccupazione		1.575.616.513,28	1.575.616.513,28
<b>Totale Programma 3.6</b>				<b>1.575.616.513,28</b>	<b>1.575.616.513,28</b>
<b>3.7 Programma - Interventi per il reinserimento e ricollocazione</b>					
Gruppo COFOG	10.5	Disoccupazione		923.620.636,59	855.549.420,26
<b>Totale Programma 3.7</b>				<b>923.620.636,59</b>	<b>855.549.420,26</b>
<b>Totale Missione 3 - Politiche per il lavoro (026)</b>				<b>36.617.955.622,57</b>	<b>36.549.884.406,24</b>
<b>Missione 4 - Servizi istituzionali e generali delle pubbliche amminis</b>					
<b>4.1 Programma - Indirizzo politico-amministrativo</b>					
Gruppo COFOG	10.9	Protezione sociale n.a.c.		4.482.100,00	4.482.100,00
<b>Totale Programma 4.1</b>				<b>4.482.100,00</b>	<b>4.482.100,00</b>
<b>4.2 Programma - Sistemi informativi</b>					
Gruppo COFOG	10.9	Protezione sociale n.a.c.		425.231.171,08	425.231.171,08
<b>Totale Programma 4.2</b>				<b>425.231.171,08</b>	<b>425.231.171,08</b>
<b>4.3 Programma - Risorse umane</b>					
Gruppo COFOG	10.9	Protezione sociale n.a.c.		2.550.486.489,79	2.550.486.489,79

## Bilancio per Missioni e Programmi

			VERSIONE 0ESERCIZIO FINANZIARIO 2020	
			COMPETENZA	CASSA
<b>Totale Programma 4.3</b>			<b>2.550.486.489,79</b>	<b>2.550.486.489,79</b>
<b>4.4 Programma - Acquisizione Beni e servizi</b>				
Gruppo COFOG	10.9	Protezione sociale n.a.c.	605.163.584,23	605.163.584,23
<b>Totale Programma 4.4</b>			<b>605.163.584,23</b>	<b>605.163.584,23</b>
<b>4.5 Programma - Valorizzazione patrimonio da reddito</b>				
Gruppo COFOG	10.9	Protezione sociale n.a.c.	416.481.441,00	408.769.105,00
<b>Totale Programma 4.5</b>			<b>416.481.441,00</b>	<b>408.769.105,00</b>
<b>4.6 Programma - Politiche di efficientamento e razionalizzazione delle risorse</b>				
Gruppo COFOG	10.9	Protezione sociale n.a.c.	1.672.859,65	1.372.859,65
<b>Totale Programma 4.6</b>			<b>1.672.859,65</b>	<b>1.372.859,65</b>
<b>4.7 Programma - Trasferimenti allo Stato delle economie di spesa</b>				
Gruppo COFOG	10.9	Protezione sociale n.a.c.	773.451.495,09	773.451.495,09
<b>Totale Programma 4.7</b>			<b>773.451.495,09</b>	<b>773.451.495,09</b>
<b>4.8 Programma - Interventi per servizi istituzionali</b>				
Gruppo COFOG	10.9	Protezione sociale n.a.c.	836.930.117,20	844.163.777,20
<b>Totale Programma 4.8</b>			<b>836.930.117,20</b>	<b>844.163.777,20</b>
<b>Totale Missione 4 - Servizi istituzionali e generali delle pubbliche amministrazioni</b>			<b>5.613.899.258,04</b>	<b>5.613.120.582,04</b>
<b>Missione 5 - Servizi per conto terzi e partite di giro</b>				
<b>5.1 Programma - Riversamento ritenute fiscali e previdenziali</b>				
Gruppo COFOG	10.9	Protezione sociale n.a.c.	58.203.543.546,00	57.900.527.805,00
<b>Totale Programma 5.1</b>			<b>58.203.543.546,00</b>	<b>57.900.527.805,00</b>
<b>5.2 Programma - Pagamenti da rapporti con Enti ed Organizzazioni</b>				
Gruppo COFOG	10.9	Protezione sociale n.a.c.	592.631.000,00	592.631.000,00
<b>Totale Programma 5.2</b>			<b>592.631.000,00</b>	<b>592.631.000,00</b>
<b>5.3 Programma - Fondo di Tesoreria TFR</b>				
Gruppo COFOG	10.9	Protezione sociale n.a.c.	200.000.000,00	200.000.000,00

## Bilancio per Missioni e Programmi

			VERSIONE 0ESERCIZIO FINANZIARIO 2020	
			COMPETENZA	CASSA
<b>Totale Programma 5.3</b>			<b>200.000.000,00</b>	<b>200.000.000,00</b>
<b>5.4 Programma - Servizi per conto terzi</b>				
Gruppo COFOG	10.9	Protezione sociale n.a.c.	9.524.878.867,33	9.490.970.413,52
<b>Totale Programma 5.4</b>			<b>9.524.878.867,33</b>	<b>9.490.970.413,52</b>
<b>Totale Missione 5 - Servizi per conto terzi e partite di giro</b>			<b>68.521.053.413,33</b>	<b>68.184.129.218,52</b>
<b>Missione 6 - Fondi da ripartire</b>				
<b>6.1 Programma - Fondi di riserva</b>				
Gruppo COFOG	10.9	Protezione sociale n.a.c.	730.000.000,00	730.000.000,00
<b>Totale Programma 6.1</b>			<b>730.000.000,00</b>	<b>730.000.000,00</b>
<b>6.2 Programma - Fondi da assegnare</b>				
Gruppo COFOG	10.9	Protezione sociale n.a.c.	37.863.685,01	37.863.685,01
<b>Totale Programma 6.2</b>			<b>37.863.685,01</b>	<b>37.863.685,01</b>
<b>Totale Missione 6 - Fondi da ripartire</b>			<b>767.863.685,01</b>	<b>767.863.685,01</b>
<b>Missione 7 - Debiti di finanziamento</b>				
<b>7.1 Programma - Anticipazioni da bilancio dello Stato</b>				
Gruppo COFOG	10.9	Protezione sociale n.a.c.	6.326.999.804,00	0,00
<b>Totale Programma 7.1</b>			<b>6.326.999.804,00</b>	<b>0,00</b>
<b>7.2 Programma - Anticipazione da Tesoreria dello Stato e altre anticipazioni</b>				
Gruppo COFOG	10.9	Protezione sociale n.a.c.	50.000.000,00	50.000.000,00
<b>Totale Programma 7.2</b>			<b>50.000.000,00</b>	<b>50.000.000,00</b>
<b>Totale Missione 7 - Debiti di finanziamento</b>			<b>6.376.999.804</b>	<b>50.000.000</b>
<b>Totale Complessivo Uscite</b>			<b>442.871.123.424,92</b>	<b>436.169.411.607,12</b>



# **Preventivo Originario 2020**

## **DPR n. 132 / 2013**

**Preventivo finanziario decisionale  
integrato con le Missioni e i Programmi**



Preventivo finanziario decisionale 2020

Livello	Descrizione	Codice	Residui iniziali dell'anno 2020	Previsioni di Competenza assestate 2019	Previsioni di Competenza originarie 2020	Previsioni di Cassa originarie 2020
	Avanzo di amministrazione			103.218.394.522,03	102.969.570.090,41	
	Fondo iniziale di cassa					23.701.155.756,98
<b>Parte I - Entrate</b>						
I	Entrate correnti di natura tributaria, contributiva e perequativa	E.1.00.00.00.000	119.073.753.652,90	232.734.283.491,11	236.134.151.736,23	228.750.426.889,92
II	Contributi sociali e premi	E.1.02.00.00.000	119.073.753.652,90	232.734.283.491,11	236.134.151.736,23	228.750.426.889,92
III	Contributi sociali e premi a carico del datore di lavoro e dei lavoratori	E.1.02.01.00.000	119.073.753.652,90	232.734.283.491,11	236.134.151.736,23	228.750.426.889,92
IV	Contributi sociali a copertura di trattamenti pensionistici a carico del datore di lavoro e dei lavoratori	E.1.02.01.01.000	106.118.541.407,77	191.674.880.575,69	194.503.070.093,00	187.017.182.121,43
	Aliquote contributive a carico dei datori di lavoro e/o degli iscritti	E1101	106.118.541.407,77	191.674.880.575,69	194.503.070.093,00	187.017.182.121,43
IV	Contributi sociali a copertura di altri trattamenti previdenziali a carico del datore di lavoro e dei lavoratori	E.1.02.01.02.000	12.949.093.660,41	39.951.166.782,14	40.525.624.604,10	40.628.237.143,19
	Aliquote contributive a carico dei datori di lavoro e/o degli iscritti	E1101	12.949.093.660,41	39.951.166.782,14	40.525.624.604,10	40.628.237.143,19
IV	Quote di partecipazione a carico degli iscritti (escluse entrate derivanti dal divieto di cumulo)	E.1.02.01.04.000	6.118.584,72	1.108.236.133,28	1.105.457.039,13	1.105.007.625,30
	Quote di partecipazione degli iscritti all'onere di specifiche gestioni	E1102	6.118.584,72	1.108.236.133,28	1.105.457.039,13	1.105.007.625,30
I	Trasferimenti correnti	E.2.00.00.00.000	24.371.120.439,01	115.754.884.531,50	121.884.319.558,58	117.215.194.037,18
II	Trasferimenti correnti	E.2.01.00.00.000	24.371.120.439,01	115.754.884.531,50	121.884.319.558,58	117.215.194.037,18
III	Trasferimenti correnti da Amministrazioni pubbliche	E.2.01.01.00.000	24.371.120.439,01	115.628.134.141,82	121.881.319.558,58	117.212.194.037,18
IV	Trasferimenti correnti da Amministrazioni Centrali	E.2.01.01.01.000	18.975.684.019,43	115.548.580.386,40	121.795.449.165,53	117.186.939.537,18
	Trasferimenti da parte dello Stato	E1203	18.811.766.437,55	115.548.580.386,40	121.795.449.165,53	117.186.939.537,18
	Trasferimenti da parte di altri Enti del settore pubblico	E1206	163.917.581,88	-	-	-
IV	Trasferimenti correnti da Amministrazioni Locali	E.2.01.01.02.000	657.436.473,39	10.350.000,00	10.250.000,00	10.250.000,00
	Trasferimenti da parte delle Regioni	E1204	654.935.853,89	-	-	-
	Trasferimenti da parte di altri Enti del settore pubblico	E1206	2.500.619,50	10.350.000,00	10.250.000,00	10.250.000,00
IV	Trasferimenti correnti da Enti di Previdenza	E.2.01.01.03.000	4.737.999.946,19	69.203.755,42	75.620.393,05	15.004.500,00
	Trasferimenti da parte di altri Enti del settore pubblico	E1206	4.737.999.946,19	69.203.755,42	75.620.393,05	15.004.500,00
III	Trasferimenti correnti da Famiglie	E.2.01.02.00.000	-	123.520.000,00	-	-
IV	Trasferimenti correnti da famiglie	E.2.01.02.01.000	-	123.520.000,00	-	-
	Entrate non classificabili in altre voci	E1310	-	123.520.000,00	-	-
III	Trasferimenti correnti dall'Unione Europea e dal Resto del Mondo	E.2.01.05.00.000	-	3.230.389,68	3.000.000,00	3.000.000,00
IV	Trasferimenti correnti dall'Unione Europea	E.2.01.05.01.000	-	3.230.389,68	3.000.000,00	3.000.000,00
	Poste correttive e compensative di spese correnti	E1309	-	3.215.389,68	3.000.000,00	3.000.000,00

Preventivo finanziario decisionale 2020

Livello	Descrizione	Codice	Residui iniziali dell'anno 2020	Previsioni di Competenza assestate 2019	Previsioni di Competenza originarie 2020	Previsioni di Cassa originarie 2020
	Entrate non classificabili in altre voci	E1310	-	15.000,00	-	-
<b>I</b>	<b>Entrate extratributarie</b>	<b>E.3.00.00.00.000</b>	<b>8.050.386.273,42</b>	<b>3.979.001.658,00</b>	<b>4.101.610.221,76</b>	<b>4.070.885.219,95</b>
<b>II</b>	<b>Vendita di beni e servizi e proventi derivanti dalla gestione dei beni</b>	<b>E.3.01.00.00.000</b>	<b>291.634.500,71</b>	<b>122.981.425,55</b>	<b>127.671.655,22</b>	<b>127.980.875,17</b>
<b>III</b>	<b>Vendita di beni</b>	<b>E.3.01.01.00.000</b>	<b>-</b>	<b>500,00</b>	<b>200,00</b>	<b>200,00</b>
<b>IV</b>	<b>Vendita di beni</b>	<b>E.3.01.01.01.000</b>	<b>-</b>	<b>500,00</b>	<b>200,00</b>	<b>200,00</b>
	Entrate derivanti dalla vendita di beni e dalla prestazione di servizi	E1307	-	500,00	200,00	200,00
<b>III</b>	<b>Entrate dalla vendita e dall'erogazione di servizi</b>	<b>E.3.01.02.00.000</b>	<b>164.430.676,13</b>	<b>79.627.480,77</b>	<b>86.972.592,22</b>	<b>87.281.812,17</b>
<b>IV</b>	<b>Entrate dalla vendita di servizi</b>	<b>E.3.01.02.01.000</b>	<b>164.430.676,13</b>	<b>79.627.480,77</b>	<b>86.972.592,22</b>	<b>87.281.812,17</b>
	Entrate derivanti dalla vendita di beni e dalla prestazione di servizi	E1307	164.430.676,13	79.627.480,77	86.972.592,22	87.281.812,17
<b>III</b>	<b>Proventi derivanti dalla gestione dei beni</b>	<b>E.3.01.03.00.000</b>	<b>127.203.824,58</b>	<b>43.353.444,78</b>	<b>40.698.863,00</b>	<b>40.698.863,00</b>
<b>IV</b>	<b>Fitti, noleggi e locazioni</b>	<b>E.3.01.03.02.000</b>	<b>127.203.824,58</b>	<b>43.353.444,78</b>	<b>40.698.863,00</b>	<b>40.698.863,00</b>
	Redditi e proventi patrimoniali	E1308	127.203.824,58	43.353.444,78	40.698.863,00	40.698.863,00
<b>II</b>	<b>Proventi derivanti dall'attività di controllo e repressione delle irregolarità e degli illeciti</b>	<b>E.3.02.00.00.000</b>	<b>2.213.277.069,97</b>	<b>295.874.458,42</b>	<b>306.394.103,67</b>	<b>275.234.510,74</b>
<b>III</b>	<b>Entrate da amministrazioni pubbliche derivanti dall'attività di controllo e repressione delle irregolarità e degli illeciti</b>	<b>E.3.02.01.00.000</b>	<b>2.109.588,52</b>	<b>2.599.500,00</b>	<b>2.989.400,00</b>	<b>2.989.400,00</b>
<b>IV</b>	<b>Proventi da multe, ammende, sanzioni e oblazioni a carico delle amministrazioni pubbliche</b>	<b>E.3.02.01.01.000</b>	<b>2.109.588,52</b>	<b>2.599.500,00</b>	<b>2.989.400,00</b>	<b>2.989.400,00</b>
	Entrate non classificabili in altre voci	E1310	2.109.588,52	2.599.500,00	2.989.400,00	2.989.400,00
<b>III</b>	<b>Entrate da imprese derivanti dall'attività di controllo e repressione delle irregolarità e degli illeciti</b>	<b>E.3.02.03.00.000</b>	<b>2.211.167.481,45</b>	<b>293.274.958,42</b>	<b>303.404.703,67</b>	<b>272.245.110,74</b>
<b>IV</b>	<b>Proventi da multe, ammende, sanzioni e oblazioni a carico delle imprese</b>	<b>E.3.02.03.01.000</b>	<b>2.211.167.481,45</b>	<b>293.274.958,42</b>	<b>303.404.703,67</b>	<b>272.245.110,74</b>
	Entrate non classificabili in altre voci	E1310	2.211.167.481,45	293.274.958,42	303.404.703,67	272.245.110,74
<b>II</b>	<b>Interessi attivi</b>	<b>E.3.03.00.00.000</b>	<b>60.295.204,69</b>	<b>171.424.861,39</b>	<b>185.943.897,97</b>	<b>185.943.897,97</b>
<b>III</b>	<b>Interessi attivi da titoli o finanziamenti a breve termine</b>	<b>E.3.03.01.00.000</b>	<b>44.418.194,74</b>	<b>106.932.006,69</b>	<b>116.160.570,29</b>	<b>116.160.570,29</b>
<b>IV</b>	<b>Interessi attivi da finanziamenti a breve termine</b>	<b>E.3.03.01.02.000</b>	<b>44.418.194,74</b>	<b>106.932.006,69</b>	<b>116.160.570,29</b>	<b>116.160.570,29</b>
	Redditi e proventi patrimoniali	E1308	44.418.194,74	106.932.006,69	116.160.570,29	116.160.570,29
<b>III</b>	<b>Interessi attivi da titoli o finanziamenti a medio - lungo termine</b>	<b>E.3.03.02.00.000</b>	<b>15.596.243,27</b>	<b>64.400.227,87</b>	<b>69.467.294,68</b>	<b>69.467.294,68</b>
<b>IV</b>	<b>Interessi attivi da titoli obbligazionari a medio - lungo termine</b>	<b>E.3.03.02.01.000</b>	<b>714.846,88</b>	<b>1.487.253,92</b>	<b>1.700.000,00</b>	<b>1.700.000,00</b>
	Redditi e proventi patrimoniali	E1308	714.846,88	1.487.253,92	1.700.000,00	1.700.000,00
<b>IV</b>	<b>Interessi attivi da mutui e altri finanziamenti a medio lungo termine</b>	<b>E.3.03.02.02.000</b>	<b>14.881.396,39</b>	<b>62.912.973,95</b>	<b>67.767.294,68</b>	<b>67.767.294,68</b>
	Redditi e proventi patrimoniali	E1308	14.881.396,39	62.912.973,95	67.767.294,68	67.767.294,68
<b>III</b>	<b>Altri interessi attivi</b>	<b>E.3.03.03.00.000</b>	<b>280.766,68</b>	<b>92.626,83</b>	<b>316.033,00</b>	<b>316.033,00</b>
<b>IV</b>	<b>Interessi attivi da depositi bancari o postali</b>	<b>E.3.03.03.04.000</b>	<b>188.476,34</b>	<b>92.626,83</b>	<b>316.033,00</b>	<b>316.033,00</b>

Preventivo finanziario decisionale 2020

Livello	Descrizione	Codice	Residui iniziali dell'anno 2020	Previsioni di Competenza assestate 2019	Previsioni di Competenza originarie 2020	Previsioni di Cassa originarie 2020
	Redditi e proventi patrimoniali	E1308	188.476,34	92.626,83	316.033,00	316.033,00
<b>IV</b>	<b>Altri interessi attivi diversi</b>	<b>E.3.03.03.99.000</b>	<b>92.290,34</b>	<b>-</b>	<b>-</b>	<b>-</b>
	Redditi e proventi patrimoniali	E1308	92.290,34	-	-	-
<b>II</b>	<b>Altre entrate da redditi da capitale</b>	<b>E.3.04.00.00.000</b>	<b>-</b>	<b>23.552.663,52</b>	<b>10.200.000,00</b>	<b>10.200.000,00</b>
<b>III</b>	<b>Entrate derivanti dalla distribuzione di dividendi</b>	<b>E.3.04.02.00.000</b>	<b>-</b>	<b>23.552.663,52</b>	<b>10.200.000,00</b>	<b>10.200.000,00</b>
<b>IV</b>	<b>Entrate derivanti dalla distribuzione di dividendi da altre imprese</b>	<b>E.3.04.02.03.000</b>	<b>-</b>	<b>23.552.663,52</b>	<b>10.200.000,00</b>	<b>10.200.000,00</b>
	Redditi e proventi patrimoniali	E1308	-	23.552.663,52	10.200.000,00	10.200.000,00
<b>II</b>	<b>Rimborsi e altre entrate correnti</b>	<b>E.3.05.00.00.000</b>	<b>5.485.179.498,05</b>	<b>3.365.168.249,12</b>	<b>3.471.400.564,90</b>	<b>3.471.525.936,07</b>
<b>III</b>	<b>Rimborsi in entrata</b>	<b>E.3.05.02.00.000</b>	<b>5.393.830.975,57</b>	<b>3.001.145.272,16</b>	<b>2.984.777.880,89</b>	<b>2.984.777.344,06</b>
<b>IV</b>	<b>Rimborsi ricevuti per spese di personale (comando, distacco, fuori ruolo, convenzioni, ecc...)</b>	<b>E.3.05.02.01.000</b>	<b>31.994.027,76</b>	<b>13.463.618,21</b>	<b>13.412.015,25</b>	<b>13.412.015,25</b>
	Poste correttive e compensative di spese correnti	E1309	31.994.027,76	13.463.618,21	13.412.015,25	13.412.015,25
<b>IV</b>	<b>Entrate per rimborsi di imposte</b>	<b>E.3.05.02.02.000</b>	<b>-</b>	<b>-</b>	<b>-</b>	<b>-</b>
	Poste correttive e compensative di spese correnti	E1309	-	-	-	-
<b>IV</b>	<b>Entrate da rimborsi, recuperi e restituzioni di somme non dovute o incassate in eccesso</b>	<b>E.3.05.02.03.000</b>	<b>5.361.836.947,81</b>	<b>2.979.031.653,95</b>	<b>2.962.915.865,64</b>	<b>2.962.915.328,81</b>
	Quote di partecipazione degli iscritti all'onere di specifiche gestioni	E1102	1.014.920,31	125.553.870,58	125.772.871,00	125.772.334,17
	Poste correttive e compensative di spese correnti	E1309	5.360.821.370,46	2.853.475.783,37	2.837.140.994,64	2.837.140.994,64
	Entrate non classificabili in altre voci	E1310	657,04	2.000,00	2.000,00	2.000,00
<b>IV</b>	<b>Incassi per azioni di rivalsa nei confronti di terzi</b>	<b>E.3.05.02.04.000</b>	<b>-</b>	<b>8.650.000,00</b>	<b>8.450.000,00</b>	<b>8.450.000,00</b>
	Entrate non classificabili in altre voci	E1310	-	8.650.000,00	8.450.000,00	8.450.000,00
<b>III</b>	<b>Altre entrate correnti n.a.c.</b>	<b>E.3.05.99.00.000</b>	<b>91.348.522,48</b>	<b>364.022.976,96</b>	<b>486.622.684,01</b>	<b>486.748.592,01</b>
<b>IV</b>	<b>Altre entrate correnti n.a.c.</b>	<b>E.3.05.99.99.000</b>	<b>91.348.522,48</b>	<b>364.022.976,96</b>	<b>486.622.684,01</b>	<b>486.748.592,01</b>
	Entrate non classificabili in altre voci	E1310	91.348.522,48	364.022.976,96	486.622.684,01	486.748.592,01
<b>I</b>	<b>Entrate in conto capitale</b>	<b>E.4.00.00.00.000</b>	<b>71.148.368,80</b>	<b>430.724.000,00</b>	<b>260.617.000,00</b>	<b>260.893.340,07</b>
<b>II</b>	<b>Contributi agli investimenti</b>	<b>E.4.02.00.00.000</b>	<b>-</b>	<b>10.724.000,00</b>	<b>10.617.000,00</b>	<b>10.617.000,00</b>
<b>III</b>	<b>Contributi agli investimenti da amministrazioni pubbliche</b>	<b>E.4.02.01.00.000</b>	<b>-</b>	<b>10.724.000,00</b>	<b>10.617.000,00</b>	<b>10.617.000,00</b>
<b>IV</b>	<b>Contributi agli investimenti da Amministrazioni Centrali</b>	<b>E.4.02.01.01.000</b>	<b>-</b>	<b>10.700.000,00</b>	<b>10.600.000,00</b>	<b>10.600.000,00</b>
	Trasferimenti dallo Stato	E2215	-	10.700.000,00	10.600.000,00	10.600.000,00
<b>IV</b>	<b>Contributi agli investimenti da Amministrazioni Locali</b>	<b>E.4.02.01.02.000</b>	<b>-</b>	<b>24.000,00</b>	<b>17.000,00</b>	<b>17.000,00</b>
	Trasferimento dalle Regioni	E2216	-	24.000,00	17.000,00	17.000,00
<b>II</b>	<b>Entrate da alienazione di beni materiali e immateriali</b>	<b>E.4.04.00.00.000</b>	<b>71.148.368,80</b>	<b>420.000.000,00</b>	<b>48.000.000,00</b>	<b>48.276.340,07</b>
<b>III</b>	<b>Alienazione di beni materiali</b>	<b>E.4.04.01.00.000</b>	<b>71.148.368,80</b>	<b>420.000.000,00</b>	<b>48.000.000,00</b>	<b>48.276.340,07</b>

Preventivo finanziario decisionale 2020

Livello	Descrizione	Codice	Residui iniziali dell'anno 2020	Previsioni di Competenza assestate 2019	Previsioni di Competenza originarie 2020	Previsioni di Cassa originarie 2020
<b>IV</b>	<b>Alienazione di Beni immobili</b>	<b>E.4.04.01.08.000</b>	<b>71.148.368,80</b>	<b>420.000.000,00</b>	<b>48.000.000,00</b>	<b>48.276.340,07</b>
	Alienazione di immobili e diritti reali	E2111	71.148.368,80	420.000.000,00	48.000.000,00	48.276.340,07
<b>II</b>	<b>Altre entrate in conto capitale</b>	<b>E.4.05.00.00.000</b>	<b>-</b>	<b>-</b>	<b>202.000.000,00</b>	<b>202.000.000,00</b>
<b>III</b>	<b>Entrate derivanti da conferimento immobili a fondi immobiliari</b>	<b>E.4.05.02.00.000</b>	<b>-</b>	<b>-</b>	<b>202.000.000,00</b>	<b>202.000.000,00</b>
<b>IV</b>	<b>Entrate derivanti da conferimento immobili a fondi immobiliari</b>	<b>E.4.05.02.01.000</b>	<b>-</b>	<b>-</b>	<b>202.000.000,00</b>	<b>202.000.000,00</b>
	Alienazione di immobili e diritti reali	E2111	-	-	202.000.000,00	202.000.000,00
<b>I</b>	<b>Entrate da riduzione di attività finanziarie</b>	<b>E.5.00.00.00.000</b>	<b>82.700.840,62</b>	<b>5.059.177.868,38</b>	<b>5.346.866.808,75</b>	<b>5.346.866.808,75</b>
<b>II</b>	<b>Alienazione di attività finanziarie</b>	<b>E.5.01.00.00.000</b>	<b>-</b>	<b>28.832.779,00</b>	<b>15.532.000,00</b>	<b>15.532.000,00</b>
<b>III</b>	<b>Alienazione di quote di fondi comuni di investimento</b>	<b>E.5.01.02.00.000</b>	<b>-</b>	<b>26.357.779,00</b>	<b>10.000.000,00</b>	<b>10.000.000,00</b>
<b>IV</b>	<b>Alienazione di quote di fondi immobiliari</b>	<b>E.5.01.02.01.000</b>	<b>-</b>	<b>26.357.779,00</b>	<b>10.000.000,00</b>	<b>10.000.000,00</b>
	Realizzo di valori mobiliari	E2113	-	26.357.779,00	10.000.000,00	10.000.000,00
<b>III</b>	<b>Alienazione di titoli obbligazionari a medio-lungo termine</b>	<b>E.5.01.04.00.000</b>	<b>-</b>	<b>2.475.000,00</b>	<b>5.532.000,00</b>	<b>5.532.000,00</b>
<b>IV</b>	<b>Alienazione di titoli obbligazionari a medio-lungo termine emessi da Amministrazioni Centrali</b>	<b>E.5.01.04.01.000</b>	<b>-</b>	<b>2.475.000,00</b>	<b>5.532.000,00</b>	<b>5.532.000,00</b>
	Realizzo di valori mobiliari	E2113	-	2.475.000,00	5.532.000,00	5.532.000,00
<b>II</b>	<b>Riscossione crediti di breve termine</b>	<b>E.5.02.00.00.000</b>	<b>35.758,90</b>	<b>4.294.607.905,82</b>	<b>4.435.742.725,63</b>	<b>4.435.742.725,63</b>
<b>III</b>	<b>Riscossione crediti di breve termine a tasso agevolato da Famiglie</b>	<b>E.5.02.02.00.000</b>	<b>35.758,90</b>	<b>4.294.607.905,82</b>	<b>4.435.742.725,63</b>	<b>4.435.742.725,63</b>
<b>IV</b>	<b>Riscossione crediti di breve termine a tasso agevolato da Famiglie</b>	<b>E.5.02.02.01.000</b>	<b>35.758,90</b>	<b>4.294.607.905,82</b>	<b>4.435.742.725,63</b>	<b>4.435.742.725,63</b>
	Riscossione dei crediti	E2114	35.758,90	4.294.607.905,82	4.435.742.725,63	4.435.742.725,63
<b>II</b>	<b>Riscossione crediti di medio-lungo termine</b>	<b>E.5.03.00.00.000</b>	<b>82.665.081,72</b>	<b>735.737.183,56</b>	<b>895.592.083,12</b>	<b>895.592.083,12</b>
<b>III</b>	<b>Riscossione crediti di medio-lungo termine a tasso agevolato da Amministrazioni Pubbliche</b>	<b>E.5.03.01.00.000</b>	<b>3.090.534,32</b>	<b>-</b>	<b>-</b>	<b>-</b>
<b>IV</b>	<b>Riscossione crediti di medio-lungo termine a tasso agevolato da Amministrazioni Locali</b>	<b>E.5.03.01.02.000</b>	<b>3.090.534,32</b>	<b>-</b>	<b>-</b>	<b>-</b>
	Riscossione dei crediti	E2114	3.090.534,32	-	-	-
<b>III</b>	<b>Riscossione crediti di medio-lungo termine a tasso agevolato da Famiglie</b>	<b>E.5.03.02.00.000</b>	<b>79.574.547,40</b>	<b>729.229.183,56</b>	<b>890.090.083,12</b>	<b>890.090.083,12</b>
<b>IV</b>	<b>Riscossione crediti di medio-lungo termine a tasso agevolato da Famiglie</b>	<b>E.5.03.02.01.000</b>	<b>79.574.547,40</b>	<b>729.229.183,56</b>	<b>890.090.083,12</b>	<b>890.090.083,12</b>
	Riscossione dei crediti	E2114	79.574.547,40	729.229.183,56	890.090.083,12	890.090.083,12
<b>III</b>	<b>Riscossione crediti di medio-lungo termine a tasso agevolato da Imprese</b>	<b>E.5.03.03.00.000</b>	<b>-</b>	<b>6.508.000,00</b>	<b>5.502.000,00</b>	<b>5.502.000,00</b>
<b>IV</b>	<b>Riscossione crediti di medio-lungo termine a tasso agevolato da altre Imprese</b>	<b>E.5.03.03.99.000</b>	<b>-</b>	<b>6.508.000,00</b>	<b>5.502.000,00</b>	<b>5.502.000,00</b>
	Riscossione dei crediti	E2114	-	6.508.000,00	5.502.000,00	5.502.000,00
<b>I</b>	<b>Accensione Prestiti</b>	<b>E.6.00.00.00.000</b>	<b>-</b>	<b>5.927.837.804,00</b>	<b>6.546.999.804,00</b>	<b>6.546.999.804,00</b>
<b>II</b>	<b>Accensione prestiti a breve termine</b>	<b>E.6.02.00.00.000</b>	<b>-</b>	<b>5.927.837.804,00</b>	<b>6.546.999.804,00</b>	<b>6.546.999.804,00</b>
<b>III</b>	<b>Finanziamenti a breve termine</b>	<b>E.6.02.01.00.000</b>	<b>-</b>	<b>220.000.000,00</b>	<b>220.000.000,00</b>	<b>220.000.000,00</b>

Preventivo finanziario decisionale 2020

Livello	Descrizione	Codice	Residui iniziali dell'anno 2020	Previsioni di Competenza assestate 2019	Previsioni di Competenza originarie 2020	Previsioni di Cassa originarie 2020
<b>IV</b>	<b>Finanziamenti a breve termine da altri soggetti</b>	<b>E.6.02.01.99.000</b>	-	220.000.000,00	220.000.000,00	220.000.000,00
	Assunzione di altri debiti finanziari	E2320	-	220.000.000,00	220.000.000,00	220.000.000,00
<b>III</b>	<b>Anticipazioni</b>	<b>E.6.02.02.00.000</b>	-	5.707.837.804,00	6.326.999.804,00	6.326.999.804,00
<b>IV</b>	<b>Anticipazioni a titolo non oneroso</b>	<b>E.6.02.02.02.000</b>	-	5.707.837.804,00	6.326.999.804,00	6.326.999.804,00
	Assunzione di altri debiti finanziari	E2320	-	5.707.837.804,00	6.326.999.804,00	6.326.999.804,00
<b>I</b>	<b>Entrate per conto terzi e partite di giro</b>	<b>E.9.00.00.00.000</b>	2.519.113.273,98	67.258.019.473,60	68.521.219.413,33	68.444.790.781,27
<b>II</b>	<b>Entrate per partite di giro</b>	<b>E.9.01.00.00.000</b>	2.519.076.252,11	67.040.853.473,60	68.299.153.413,33	68.222.724.781,27
<b>III</b>	<b>Altre ritenute</b>	<b>E.9.01.01.00.000</b>	55.680,64	58.882.620.407,00	59.460.577.978,00	59.460.577.978,00
<b>IV</b>	<b>Altre ritenute n.a.c.</b>	<b>E.9.01.01.99.000</b>	55.680,64	58.882.620.407,00	59.460.577.978,00	59.460.577.978,00
	Entrate aventi natura di partite di giro	E4122	55.680,64	58.882.620.407,00	59.460.577.978,00	59.460.577.978,00
<b>III</b>	<b>Ritenute su redditi da lavoro dipendente</b>	<b>E.9.01.02.00.000</b>	-	514.410.578,00	1.460.445.919,00	1.460.445.919,00
<b>IV</b>	<b>Ritenute erariali su redditi da lavoro dipendente per conto terzi</b>	<b>E.9.01.02.01.000</b>	-	376.900.578,00	1.319.935.919,00	1.319.935.919,00
	Entrate aventi natura di partite di giro	E4122	-	376.900.578,00	1.319.935.919,00	1.319.935.919,00
<b>IV</b>	<b>Ritenute previdenziali e assistenziali su redditi da lavoro dipendente per conto terzi</b>	<b>E.9.01.02.02.000</b>	-	130.000.000,00	133.000.000,00	133.000.000,00
	Entrate aventi natura di partite di giro	E4122	-	130.000.000,00	133.000.000,00	133.000.000,00
<b>IV</b>	<b>Altre ritenute al personale dipendente per conto di terzi</b>	<b>E.9.01.02.99.000</b>	-	7.510.000,00	7.510.000,00	7.510.000,00
	Entrate aventi natura di partite di giro	E4122	-	7.510.000,00	7.510.000,00	7.510.000,00
<b>III</b>	<b>Ritenute su redditi da lavoro autonomo</b>	<b>E.9.01.03.00.000</b>	-	45.888.828,00	36.573.358,00	36.573.358,00
<b>IV</b>	<b>Ritenute erariali su redditi da lavoro autonomo per conto terzi</b>	<b>E.9.01.03.01.000</b>	-	45.888.828,00	36.573.358,00	36.573.358,00
	Entrate aventi natura di partite di giro	E4122	-	45.888.828,00	36.573.358,00	36.573.358,00
<b>III</b>	<b>Altre entrate per partite di giro</b>	<b>E.9.01.99.00.000</b>	2.519.020.571,47	7.597.933.660,60	7.341.556.158,33	7.265.127.526,27
<b>IV</b>	<b>Altre entrate per partite di giro diverse</b>	<b>E.9.01.99.99.000</b>	2.519.020.571,47	7.597.933.660,60	7.341.556.158,33	7.265.127.526,27
	Riscossione dei crediti	E2114	-	500.000.000,00	200.000.000,00	200.000.000,00
	Entrate aventi natura di partite di giro	E4122	2.519.020.571,47	7.097.933.660,60	7.141.556.158,33	7.065.127.526,27
<b>II</b>	<b>Entrate per conto terzi</b>	<b>E.9.02.00.00.000</b>	37.021,87	217.166.000,00	222.066.000,00	222.066.000,00
<b>III</b>	<b>Rimborsi per acquisto di beni e servizi per conto terzi</b>	<b>E.9.02.01.00.000</b>	-	70.000.000,00	70.000.000,00	70.000.000,00
<b>IV</b>	<b>Rimborso per acquisto di servizi per conto di terzi</b>	<b>E.9.02.01.02.000</b>	-	70.000.000,00	70.000.000,00	70.000.000,00
	Entrate aventi natura di partite di giro	E4122	-	70.000.000,00	70.000.000,00	70.000.000,00
<b>III</b>	<b>Trasferimenti da Amministrazioni pubbliche per operazioni conto terzi</b>	<b>E.9.02.02.00.000</b>	37.021,87	166.000,00	166.000,00	166.000,00
<b>IV</b>	<b>Trasferimenti da Amministrazioni Centrali per operazioni conto terzi</b>	<b>E.9.02.02.01.000</b>	37.021,87	166.000,00	166.000,00	166.000,00
	Entrate aventi natura di partite di giro	E4122	37.021,87	166.000,00	166.000,00	166.000,00

**Preventivo finanziario decisionale 2020**

Livello	Descrizione	Codice	Residui iniziali dell'anno 2020	Previsioni di Competenza assestate 2019	Previsioni di Competenza originarie 2020	Previsioni di Cassa originarie 2020
III	Trasferimenti da altri settori per operazioni conto terzi	E.9.02.03.00.000	-	-	1.900.000,00	1.900.000,00
IV	Trasferimenti da Famiglie per operazioni conto terzi	E.9.02.03.01.000	-	-	400.000,00	400.000,00
	Entrate aventi natura di partite di giro	E4122	-	-	400.000,00	400.000,00
IV	Trasferimenti dall'Unione Europea e dal Resto del Mondo per operazioni conto terzi	E.9.02.03.04.000	-	-	1.500.000,00	1.500.000,00
	Entrate aventi natura di partite di giro	E4122	-	-	1.500.000,00	1.500.000,00
III	Riscossione imposte e tributi per conto terzi	E.9.02.05.00.000	-	147.000.000,00	150.000.000,00	150.000.000,00
IV	Riscossione di imposte di natura corrente per conto di terzi	E.9.02.05.01.000	-	147.000.000,00	150.000.000,00	150.000.000,00
	Entrate aventi natura di partite di giro	E4122	-	147.000.000,00	150.000.000,00	150.000.000,00
<b>TOTALE COMPLESSIVO ENTRATE</b>			<b>154.168.222.848,73</b>	<b>431.143.928.826,59</b>	<b>442.795.784.542,65</b>	<b>430.636.056.881,14</b>

Preventivo finanziario decisionale 2020

	Livello	Denominazione	Codice	Residui iniziali dell'anno 2020	Previsioni di Competenza assestate 2019	Previsioni Competenza originarie 2020	Previsioni di Cassa originarie 2020
<b>Parte II - Uscite</b>							
Missione	1	Politiche previdenziali (025)		8.071.508.065,32	271.790.485.170,75	277.804.169.436,41	278.164.601.142,46
Programma	1.1	Pensioni lavoratori dipendenti del settore privato		2.728.738.986,41	120.850.547.872,17	120.850.547.872,17	121.488.044.145,41
Gruppo COFOG	10.1	Malattia e invalidità		152.771.969,07	6.765.696.273,05	6.801.376.016,74	6.801.387.217,19
	I	Spese correnti	U.1.00.00.00.000	152.771.969,07	6.765.696.273,05	6.801.376.016,74	6.801.387.217,19
	II	Trasferimenti correnti	U.1.04.00.00.000	152.771.969,07	6.765.696.273,05	6.801.376.016,74	6.801.387.217,19
	III	Trasferimenti correnti a Famiglie	U.1.04.02.00.000	152.771.969,07	6.765.696.273,05	6.801.376.016,74	6.801.387.217,19
	IV	Interventi previdenziali	U.1.04.02.01.000	152.771.969,07	6.765.696.273,05	6.801.376.016,74	6.801.387.217,19
		Uscite per prestazioni istituzionali	U1205	152.771.969,07	6.765.696.273,05	6.801.376.016,74	6.801.387.217,19
Gruppo COFOG	10.2	Vecchiaia		2.065.697.503,69	91.486.040.947,97	91.968.484.173,82	91.968.635.579,88
	I	Spese correnti	U.1.00.00.00.000	2.065.697.503,69	91.486.040.947,97	91.968.484.173,82	91.968.635.579,88
	II	Trasferimenti correnti	U.1.04.00.00.000	2.065.697.503,69	91.486.040.947,97	91.968.484.173,82	91.968.635.579,88
	III	Trasferimenti correnti a Famiglie	U.1.04.02.00.000	2.065.697.503,69	91.486.040.947,97	91.968.484.173,82	91.968.635.579,88
	IV	Interventi previdenziali	U.1.04.02.01.000	2.065.697.503,69	91.486.040.947,97	91.968.484.173,82	91.968.635.579,88
		Uscite per prestazioni istituzionali	U1205	2.065.697.503,69	91.486.040.947,97	91.968.484.173,82	91.968.635.579,88
Gruppo COFOG	10.3	Superstiti		510.269.513,65	22.598.810.651,15	22.717.983.946,85	22.718.021.348,34
	I	Spese correnti	U.1.00.00.00.000	510.269.513,65	22.598.810.651,15	22.717.983.946,85	22.718.021.348,34
	II	Trasferimenti correnti	U.1.04.00.00.000	510.269.513,65	22.598.810.651,15	22.717.983.946,85	22.718.021.348,34
	III	Trasferimenti correnti a Famiglie	U.1.04.02.00.000	510.269.513,65	22.598.810.651,15	22.717.983.946,85	22.718.021.348,34
	IV	Interventi previdenziali	U.1.04.02.01.000	510.269.513,65	22.598.810.651,15	22.717.983.946,85	22.718.021.348,34
		Uscite per prestazioni istituzionali	U1205	510.269.513,65	22.598.810.651,15	22.717.983.946,85	22.718.021.348,34
<b>Totale Programma 1.1 - Pensioni lavoratori dipendenti del settore privato</b>				<b>2.728.738.986,41</b>	<b>120.850.547.872,17</b>	<b>121.487.844.137,41</b>	<b>121.488.044.145,41</b>
Programma	1.2	Pensioni lavoratori dipendenti del settore pubblico		657.218,13	61.280.832.430,58	61.280.832.430,58	62.157.431.672,00
Gruppo COFOG	10.1	Malattia e invalidità		57.177,97	5.331.432.421,45	5.407.696.555,47	5.407.696.555,47
	I	Spese correnti	U.1.00.00.00.000	57.177,97	5.331.432.421,45	5.407.696.555,47	5.407.696.555,47
	II	Trasferimenti correnti	U.1.04.00.00.000	57.177,97	5.331.432.421,45	5.407.696.555,47	5.407.696.555,47
	III	Trasferimenti correnti a Famiglie	U.1.04.02.00.000	57.177,97	5.331.432.421,45	5.407.696.555,47	5.407.696.555,47
	IV	Interventi previdenziali	U.1.04.02.01.000	57.177,97	5.331.432.421,45	5.407.696.555,47	5.407.696.555,47
		Uscite per prestazioni istituzionali	U1205	57.177,97	5.331.432.421,45	5.407.696.555,47	5.407.696.555,47
Gruppo COFOG	10.2	Vecchiaia		508.686,85	47.431.364.301,29	48.109.852.114,11	48.109.852.114,11
	I	Spese correnti	U.1.00.00.00.000	508.686,85	47.431.364.301,29	48.109.852.114,11	48.109.852.114,11



Preventivo finanziario decisionale 2020

	Livello	Denominazione	Codice	Residui iniziali dell'anno 2020	Previsioni di Competenza asstate 2019	Previsioni Competenza originarie 2020	Previsioni di Cassa originarie 2020
	II	Trasferimenti correnti	U.1.04.00.00.000	508.686,85	47.431.364.301,29	48.109.852.114,11	48.109.852.114,11
	III	Trasferimenti correnti a Famiglie	U.1.04.02.00.000	508.686,85	47.431.364.301,29	48.109.852.114,11	48.109.852.114,11
	IV	Interventi previdenziali	U.1.04.02.01.000	508.686,85	47.431.364.301,29	48.109.852.114,11	48.109.852.114,11
		Uscite per prestazioni istituzionali	U1205	508.686,85	47.431.364.301,29	48.109.852.114,11	48.109.852.114,11
Gruppo COFOG	10.3	Superstiti		91.353,31	8.518.035.707,84	8.639.883.002,42	8.639.883.002,42
	I	Spese correnti	U.1.00.00.00.000	91.353,31	8.518.035.707,84	8.639.883.002,42	8.639.883.002,42
	II	Trasferimenti correnti	U.1.04.00.00.000	91.353,31	8.518.035.707,84	8.639.883.002,42	8.639.883.002,42
	III	Trasferimenti correnti a Famiglie	U.1.04.02.00.000	91.353,31	8.518.035.707,84	8.639.883.002,42	8.639.883.002,42
	IV	Interventi previdenziali	U.1.04.02.01.000	91.353,31	8.518.035.707,84	8.639.883.002,42	8.639.883.002,42
		Uscite per prestazioni istituzionali	U1205	91.353,31	8.518.035.707,84	8.639.883.002,42	8.639.883.002,42
<b>Totale Programma 1.2 - Pensioni lavoratori dipendenti del settore pubblico</b>				<b>657.218,13</b>	<b>61.280.832.430,58</b>	<b>62.157.431.672,00</b>	<b>62.157.431.672,00</b>
Programma	1.3	Pensioni lavoratori autonomi		520.438.613,09	26.958.505.560,82	26.958.505.560,82	27.339.671.056,35
Gruppo COFOG	10.1	Malattia e invalidità		18.735.790,08	970.506.200,19	984.338.525,88	984.228.158,03
	I	Spese correnti	U.1.00.00.00.000	18.735.790,08	970.506.200,19	984.338.525,88	984.228.158,03
	II	Trasferimenti correnti	U.1.04.00.00.000	18.735.790,08	970.506.200,19	984.338.525,88	984.228.158,03
	III	Trasferimenti correnti a Famiglie	U.1.04.02.00.000	18.735.790,08	970.506.200,19	984.338.525,88	984.228.158,03
	IV	Interventi previdenziali	U.1.04.02.01.000	18.735.790,08	970.506.200,19	984.338.525,88	984.228.158,03
		Uscite per prestazioni istituzionali	U1205	18.735.790,08	970.506.200,19	984.338.525,88	984.228.158,03
Gruppo COFOG	10.2	Vecchiaia		436.127.557,76	22.591.227.659,97	22.913.213.463,70	22.910.644.345,22
	I	Spese correnti	U.1.00.00.00.000	436.127.557,76	22.591.227.659,97	22.913.213.463,70	22.910.644.345,22
	II	Trasferimenti correnti	U.1.04.00.00.000	436.127.557,76	22.591.227.659,97	22.913.213.463,70	22.910.644.345,22
	III	Trasferimenti correnti a Famiglie	U.1.04.02.00.000	436.127.557,76	22.591.227.659,97	22.913.213.463,70	22.910.644.345,22
	IV	Interventi previdenziali	U.1.04.02.01.000	436.127.557,76	22.591.227.659,97	22.913.213.463,70	22.910.644.345,22
		Uscite per prestazioni istituzionali	U1205	436.127.557,76	22.591.227.659,97	22.913.213.463,70	22.910.644.345,22
Gruppo COFOG	10.3	Superstiti		65.575.265,25	3.396.771.700,66	3.445.184.840,60	3.444.798.553,10
	I	Spese correnti	U.1.00.00.00.000	65.575.265,25	3.396.771.700,66	3.445.184.840,60	3.444.798.553,10
	II	Trasferimenti correnti	U.1.04.00.00.000	65.575.265,25	3.396.771.700,66	3.445.184.840,60	3.444.798.553,10
	III	Trasferimenti correnti a Famiglie	U.1.04.02.00.000	65.575.265,25	3.396.771.700,66	3.445.184.840,60	3.444.798.553,10
	IV	Interventi previdenziali	U.1.04.02.01.000	65.575.265,25	3.396.771.700,66	3.445.184.840,60	3.444.798.553,10
		Uscite per prestazioni istituzionali	U1205	65.575.265,25	3.396.771.700,66	3.445.184.840,60	3.444.798.553,10
<b>Totale Programma 1.3 - Pensioni lavoratori autonomi</b>				<b>520.438.613,09</b>	<b>26.958.505.560,82</b>	<b>27.342.736.830,18</b>	<b>27.339.671.056,35</b>

Preventivo finanziario decisionale 2020

	Livello	Denominazione	Codice	Residui iniziali dell'anno 2020	Previsioni di Competenza asstate 2019	Previsioni Competenza originarie 2020	Previsioni di Cassa originarie 2020
Programma	1.4	Spesa pensionistica a carico dello Stato		219.251.037,34	55.377.700.058,78	55.377.700.058,78	58.907.615.685,55
Gruppo COFOG	10.1	Malattia e invalidità		13.155.062,24	3.322.662.003,53	3.534.456.941,13	3.534.456.941,13
	I	Spese correnti	U.1.00.00.00.000	13.155.062,24	3.322.662.003,53	3.534.456.941,13	3.534.456.941,13
	II	Trasferimenti correnti	U.1.04.00.00.000	13.155.062,24	3.322.662.003,53	3.534.456.941,13	3.534.456.941,13
	III	Trasferimenti correnti a Famiglie	U.1.04.02.00.000	13.155.062,24	3.322.662.003,53	3.534.456.941,13	3.534.456.941,13
	IV	Interventi previdenziali	U.1.04.02.01.000	13.155.062,24	3.322.662.003,53	3.534.456.941,13	3.534.456.941,13
		Uscite per prestazioni istituzionali	U1205	13.155.062,24	3.322.662.003,53	3.534.456.941,13	3.534.456.941,13
Gruppo COFOG	10.2	Vecchiaia		170.269.383,10	43.013.176.075,06	45.755.283.592,05	45.755.283.592,05
	I	Spese correnti	U.1.00.00.00.000	170.269.383,10	43.013.176.075,06	45.755.283.592,05	45.755.283.592,05
	II	Trasferimenti correnti	U.1.04.00.00.000	170.269.383,10	43.013.176.075,06	45.755.283.592,05	45.755.283.592,05
	III	Trasferimenti correnti a Famiglie	U.1.04.02.00.000	170.269.383,10	43.013.176.075,06	45.755.283.592,05	45.755.283.592,05
	IV	Interventi previdenziali	U.1.04.02.01.000	170.269.383,10	43.013.176.075,06	45.755.283.592,05	45.755.283.592,05
		Uscite per prestazioni istituzionali	U1205	170.269.383,10	43.013.176.075,06	45.755.283.592,05	45.755.283.592,05
Gruppo COFOG	10.3	Superstiti		35.826.592,00	9.041.861.980,19	9.617.875.152,37	9.617.875.152,37
	I	Spese correnti	U.1.00.00.00.000	35.826.592,00	9.041.861.980,19	9.617.875.152,37	9.617.875.152,37
	II	Trasferimenti correnti	U.1.04.00.00.000	35.826.592,00	9.041.861.980,19	9.617.875.152,37	9.617.875.152,37
	III	Trasferimenti correnti a Famiglie	U.1.04.02.00.000	35.826.592,00	9.041.861.980,19	9.617.875.152,37	9.617.875.152,37
	IV	Interventi previdenziali	U.1.04.02.01.000	35.826.592,00	9.041.861.980,19	9.617.875.152,37	9.617.875.152,37
		Uscite per prestazioni istituzionali	U1205	35.826.592,00	9.041.861.980,19	9.617.875.152,37	9.617.875.152,37
<b>Totale Programma 1.4 - Spesa pensionistica a carico dello Stato</b>				<b>219.251.037,34</b>	<b>55.377.700.058,78</b>	<b>58.907.615.685,55</b>	<b>58.907.615.685,55</b>
Programma	1.5	TFR e TFS lavoratori dipendenti del settore pubblico		13.185.003,05	6.273.472.000,00	6.273.472.000,00	6.869.219.000,00
Gruppo COFOG	10.2	Vecchiaia		13.185.003,05	6.273.472.000,00	6.869.219.000,00	6.869.219.000,00
	I	Spese correnti	U.1.00.00.00.000	13.185.003,05	6.273.306.000,00	6.869.053.000,00	6.869.053.000,00
	II	Trasferimenti correnti	U.1.04.00.00.000	13.184.449,78	6.273.303.000,00	6.869.050.000,00	6.869.050.000,00
	III	Trasferimenti correnti a Famiglie	U.1.04.02.00.000	13.184.449,78	6.273.303.000,00	6.869.050.000,00	6.869.050.000,00
	IV	Interventi previdenziali	U.1.04.02.01.000	13.184.449,78	6.273.303.000,00	6.869.050.000,00	6.869.050.000,00
		Uscite per prestazioni istituzionali	U1205	13.184.449,78	6.273.303.000,00	6.869.050.000,00	6.869.050.000,00
	II	Interessi passivi	U.1.07.00.00.000	553,27	3.000,00	3.000,00	3.000,00
	III	Altri interessi passivi	U.1.07.06.00.000	553,27	3.000,00	3.000,00	3.000,00
	IV	Altri interessi passivi diversi	U.1.07.06.99.000	553,27	3.000,00	3.000,00	3.000,00
		Oneri finanziari	U1207	553,27	3.000,00	3.000,00	3.000,00

Preventivo finanziario decisionale 2020

	Livello	Denominazione	Codice	Residui iniziali dell'anno 2020	Previsioni di Competenza assestate 2019	Previsioni Competenza originarie 2020	Previsioni di Cassa originarie 2020
	I	Uscite per conto terzi e partite di giro	U.7.00.00.00.000	-	166.000,00	166.000,00	166.000,00
	II	Uscite per conto terzi	U.7.02.00.00.000	-	166.000,00	166.000,00	166.000,00
	III	Trasferimenti per conto terzi a Altri settori	U.7.02.03.00.000	-	166.000,00	166.000,00	166.000,00
	IV	Trasferimenti per conto terzi a Famiglie	U.7.02.03.01.000	-	166.000,00	166.000,00	166.000,00
		Uscite aventi natura di partite di giro	U4121	-	166.000,00	166.000,00	166.000,00
<b>Totale Programma 1.5 - TFR e TFS lavoratori dipendenti del settore pubblico</b>				<b>13.185.003,05</b>	<b>6.273.472.000,00</b>	<b>6.869.219.000,00</b>	<b>6.869.219.000,00</b>
Programma	1.6	Altre spese di tipo previdenziale		4.589.237.207,30	1.049.427.248,40	1.049.427.248,40	1.402.619.583,15
Gruppo COFOG	10.2	Vecchiaia		4.589.237.207,30	1.049.427.248,40	1.039.322.111,27	1.402.619.583,15
	I	Spese correnti	U.1.00.00.00.000	4.589.237.207,30	1.049.427.248,40	1.039.322.111,27	1.402.619.583,15
	II	Trasferimenti correnti	U.1.04.00.00.000	2.197.993.139,75	1.005.757.558,18	1.000.569.688,34	1.363.684.600,89
	III	Trasferimenti correnti a Amministrazioni Pubbliche	U.1.04.01.00.000	2.196.072.979,64	803.634.716,90	808.675.678,96	1.171.809.785,51
	IV	Trasferimenti correnti a Amministrazioni Centrali	U.1.04.01.01.000	2.192.098.563,48	494.834.716,90	499.899.678,96	863.033.785,51
		Trasferimenti passivi	U1206	2.192.098.563,48	494.834.716,90	499.899.678,96	863.033.785,51
	IV	Trasferimenti correnti a Amministrazioni Locali	U.1.04.01.02.000	2.590.000,00	6.600.000,00	6.600.000,00	6.600.000,00
		Trasferimenti passivi	U1206	2.590.000,00	6.600.000,00	6.600.000,00	6.600.000,00
	IV	Trasferimenti correnti a Enti di Previdenza	U.1.04.01.03.000	1.384.416,16	302.200.000,00	302.176.000,00	302.176.000,00
		Trasferimenti passivi	U1206	1.384.416,16	302.200.000,00	302.176.000,00	302.176.000,00
	III	Trasferimenti correnti a Famiglie	U.1.04.02.00.000	1.373.779,46	86.558.517,95	88.839.686,05	88.820.492,05
	IV	Interventi previdenziali	U.1.04.02.01.000	1.003.150,68	86.558.517,95	88.839.686,05	88.820.492,05
		Uscite per prestazioni istituzionali	U1205	1.003.150,68	86.558.517,95	88.839.686,05	88.820.492,05
	IV	Interventi assistenziali	U.1.04.02.02.000	370.628,78	-	-	-
		Uscite per prestazioni istituzionali	U1205	370.628,78	-	-	-
	III	Trasferimenti correnti a Imprese	U.1.04.03.00.000	546.380,65	92.554.323,33	80.054.323,33	80.054.323,33
	IV	Trasferimenti correnti a altre imprese	U.1.04.03.99.000	546.380,65	92.554.323,33	80.054.323,33	80.054.323,33
		Trasferimenti passivi	U1206	546.380,65	92.554.323,33	80.054.323,33	80.054.323,33
	III	Trasferimenti correnti versati all'Unione Europea e al Resto del Mondo	U.1.04.05.00.000	-	23.010.000,00	23.000.000,00	23.000.000,00
	IV	Altri Trasferimenti correnti alla UE	U.1.04.05.99.000	-	23.010.000,00	23.000.000,00	23.000.000,00
		Uscite non classificabili in altre voci	U1210	-	23.010.000,00	23.000.000,00	23.000.000,00
	II	Interessi passivi	U.1.07.00.00.000	2.390.594.307,14	13.879.882,75	13.348.303,77	13.346.615,77
	III	Altri interessi passivi	U.1.07.06.00.000	2.390.594.307,14	13.879.882,75	13.348.303,77	13.346.615,77
	IV	Altri interessi passivi diversi	U.1.07.06.99.000	2.390.594.307,14	13.879.882,75	13.348.303,77	13.346.615,77

Preventivo finanziario decisionale 2020

	Livello	Denominazione	Codice	Residui iniziali dell'anno 2020	Previsioni di Competenza assestate 2019	Previsioni Competenza originarie 2020	Previsioni di Cassa originarie 2020
		Oneri finanziari	U1207	2.390.594.307,14	13.879.882,75	13.348.303,77	13.346.615,77
	II	Rimborsi e poste correttive delle entrate	U.1.09.00.00.000	29.102,11	3.897.800,00	4.255.200,00	4.255.200,00
	III	Altri Rimborsi di parte corrente di somme non dovute o incassate in eccesso	U.1.09.99.00.000	29.102,11	3.897.800,00	4.255.200,00	4.255.200,00
	IV	Rimborsi di parte corrente a Famiglie di somme non dovute o incassate in eccesso	U.1.09.99.04.000	29.102,11	3.880.600,00	4.238.000,00	4.238.000,00
		Poste correttive e compensative di entrate correnti	U1209	29.102,11	3.880.600,00	4.238.000,00	4.238.000,00
	IV	Rimborsi di parte corrente a Imprese di somme non dovute o incassate in eccesso	U.1.09.99.05.000	-	17.200,00	17.200,00	17.200,00
		Poste correttive e compensative di entrate correnti	U1209	-	17.200,00	17.200,00	17.200,00
	II	Altre spese correnti	U.1.10.00.00.000	620.658,30	25.892.007,47	21.148.919,16	21.333.166,49
	III	Spese dovute a sanzioni, risarcimenti e indennizzi	U.1.10.05.00.000	-	904.007,47	1.147.919,16	1.147.919,16
	IV	Oneri da contenzioso	U.1.10.05.04.000	-	904.007,47	1.147.919,16	1.147.919,16
		Uscite non classificabili in altre voci	U1210	-	904.007,47	1.147.919,16	1.147.919,16
	III	Altre spese correnti n.a.c.	U.1.10.99.00.000	620.658,30	24.988.000,00	20.001.000,00	20.185.247,33
	IV	Altre spese correnti n.a.c.	U.1.10.99.99.000	620.658,30	24.988.000,00	20.001.000,00	20.185.247,33
		Uscite non classificabili in altre voci	U1210	620.658,30	24.988.000,00	20.001.000,00	20.185.247,33
<b>Totale Programma 1.6 - Altre spese di tipo previdenziale</b>				<b>4.589.237.207,30</b>	<b>1.049.427.248,40</b>	<b>1.039.322.111,27</b>	<b>1.402.619.583,15</b>
<b>Totale Missione 1 - Politiche previdenziali (025)</b>				<b>8.071.508.065,32</b>	<b>271.790.485.170,75</b>	<b>277.804.169.436,41</b>	<b>278.164.601.142,46</b>
Missione	2	Diritti sociali, politiche sociali e famiglia (024)		1.959.110.960,95	44.410.708.116,17	47.169.182.205,56	46.839.812.572,85
Programma	2.1	Assegni ed indennità di accompagnamento agli invalidi civili		904.973.110,53	17.957.591.739,00	17.957.591.739,00	18.202.508.185,00
Gruppo COFOG	10.1	Malattia e invalidità		904.973.110,53	17.957.591.739,00	18.202.508.185,00	18.202.508.185,00
	I	Spese correnti	U.1.00.00.00.000	904.973.110,53	17.957.591.739,00	18.202.508.185,00	18.202.508.185,00
	II	Trasferimenti correnti	U.1.04.00.00.000	904.973.110,53	17.956.591.739,00	18.202.320.185,00	18.202.320.185,00
	III	Trasferimenti correnti a Famiglie	U.1.04.02.00.000	904.973.110,53	17.956.591.739,00	18.202.320.185,00	18.202.320.185,00
	IV	Interventi previdenziali	U.1.04.02.01.000	192,37	-	-	-
		Uscite per prestazioni istituzionali	U1205	192,37	-	-	-
	IV	Interventi assistenziali	U.1.04.02.02.000	904.972.918,16	17.956.591.739,00	18.202.320.185,00	18.202.320.185,00
		Uscite per prestazioni istituzionali	U1205	904.972.918,16	17.956.591.739,00	18.202.320.185,00	18.202.320.185,00
	II	Interessi passivi	U.1.07.00.00.000	-	1.000.000,00	188.000,00	188.000,00
	III	Altri interessi passivi	U.1.07.06.00.000	-	1.000.000,00	188.000,00	188.000,00
	IV	Altri interessi passivi diversi	U.1.07.06.99.000	-	1.000.000,00	188.000,00	188.000,00
		Oneri finanziari	U1207	-	1.000.000,00	188.000,00	188.000,00
<b>Totale Programma 2.1 - Assegni ed indennità di accompagnamento agli invalidi civili</b>				<b>904.973.110,53</b>	<b>17.957.591.739,00</b>	<b>18.202.508.185,00</b>	<b>18.202.508.185,00</b>

Preventivo finanziario decisionale 2020

	Livello	Denominazione	Codice	Residui iniziali dell'anno 2020	Previsioni di Competenza assestate 2019	Previsioni Competenza originarie 2020	Previsioni di Cassa originarie 2020
Programma	2.2	Assegni sociali		15.527.325,25	4.373.553.947,63	4.373.553.947,63	4.582.544.601,80
Gruppo COFOG	10.2	Vecchiaia		15.527.325,25	4.373.553.947,63	4.582.544.601,80	4.582.544.601,80
	I	Spese correnti	U.1.00.00.00.000	15.527.325,25	4.373.553.947,63	4.582.544.601,80	4.582.544.601,80
	II	Trasferimenti correnti	U.1.04.00.00.000	15.527.325,25	4.373.553.947,63	4.582.544.601,80	4.582.544.601,80
	III	Trasferimenti correnti a Famiglie	U.1.04.02.00.000	15.527.325,25	4.373.553.947,63	4.582.544.601,80	4.582.544.601,80
	IV	Interventi previdenziali	U.1.04.02.01.000	15.527.325,25	4.373.553.947,63	4.582.544.601,80	4.582.544.601,80
		Uscite per prestazioni istituzionali	U1205	15.527.325,25	4.373.553.947,63	4.582.544.601,80	4.582.544.601,80
<b>Totale Programma 2.2 - Assegni sociali</b>				<b>15.527.325,25</b>	<b>4.373.553.947,63</b>	<b>4.582.544.601,80</b>	<b>4.582.544.601,80</b>
Programma	2.3	Sostegno alla famiglia		26.953.506,38	13.374.589.354,02	13.374.589.354,02	15.619.862.437,36
Gruppo COFOG	10.4	Famiglia		26.953.506,38	13.374.589.354,02	15.619.888.680,82	15.619.862.437,36
	I	Spese correnti	U.1.00.00.00.000	26.953.506,38	13.374.589.354,02	15.619.888.680,82	15.619.862.437,36
	II	Trasferimenti correnti	U.1.04.00.00.000	26.953.506,38	13.374.589.354,02	15.619.888.680,82	15.619.862.437,36
	III	Trasferimenti correnti a Famiglie	U.1.04.02.00.000	26.953.506,38	13.374.589.354,02	15.619.888.680,82	15.619.862.437,36
	IV	Interventi previdenziali	U.1.04.02.01.000	25.279.169,64	12.682.589.354,02	14.897.888.680,82	14.897.862.437,36
		Uscite per prestazioni istituzionali	U1205	25.279.169,64	12.682.589.354,02	14.897.888.680,82	14.897.862.437,36
	IV	Interventi assistenziali	U.1.04.02.02.000	1.674.336,74	692.000.000,00	722.000.000,00	722.000.000,00
		Uscite per prestazioni istituzionali	U1205	1.674.336,74	692.000.000,00	722.000.000,00	722.000.000,00
<b>Totale Programma 2.3 - Sostegno alla famiglia</b>				<b>26.953.506,38</b>	<b>13.374.589.354,02</b>	<b>15.619.888.680,82</b>	<b>15.619.862.437,36</b>
Programma	2.4	Sostegno della Maternità e congedi parentali		4.993.052,20	2.290.035.725,28	2.290.035.725,28	2.292.544.735,48
Gruppo COFOG	10.4	Famiglia		4.993.052,20	2.290.035.725,28	2.292.544.735,48	2.292.544.735,48
	I	Spese correnti	U.1.00.00.00.000	4.993.052,20	2.290.035.725,28	2.292.544.735,48	2.292.544.735,48
	II	Trasferimenti correnti	U.1.04.00.00.000	4.993.052,20	2.290.035.725,28	2.292.544.735,48	2.292.544.735,48
	III	Trasferimenti correnti a Famiglie	U.1.04.02.00.000	4.993.052,20	2.290.035.725,28	2.292.544.735,48	2.292.544.735,48
	IV	Interventi previdenziali	U.1.04.02.01.000	4.993.052,20	2.290.035.725,28	2.292.544.735,48	2.292.544.735,48
		Uscite per prestazioni istituzionali	U1205	4.993.052,20	2.290.035.725,28	2.292.544.735,48	2.292.544.735,48
<b>Totale Programma 2.4 - Sostegno della Maternità e congedi parentali</b>				<b>4.993.052,20</b>	<b>2.290.035.725,28</b>	<b>2.292.544.735,48</b>	<b>2.292.544.735,48</b>
Programma	2.5	Prestazioni creditizie e sociali		1.006.663.966,59	6.414.937.350,24	6.414.937.350,24	6.142.352.613,21
Gruppo COFOG	10.4	Famiglia		1.006.663.966,59	6.414.937.350,24	6.396.696.002,46	6.067.352.613,21
	I	Spese correnti	U.1.00.00.00.000	704.419.212,36	923.638.397,00	930.321.171,00	820.737.781,75
	II	Acquisto di beni e servizi	U.1.03.00.00.000	375.000,00	1.550.000,00	1.550.000,00	1.525.000,00

Preventivo finanziario decisionale 2020

	Livello	Denominazione	Codice	Residui iniziali dell'anno 2020	Previsioni di Competenza asstate 2019	Previsioni Competenza originarie 2020	Previsioni di Cassa originarie 2020
	III	Acquisto di beni	U.1.03.01.00.000	-	800.000,00	800.000,00	800.000,00
	IV	Altri beni di consumo	U.1.03.01.02.000	-	800.000,00	800.000,00	800.000,00
		Uscite per l'acquisto di beni di consumo e di servizi	U1104	-	800.000,00	800.000,00	800.000,00
	III	Acquisto di servizi	U.1.03.02.00.000	375.000,00	750.000,00	750.000,00	725.000,00
	IV	Servizi amministrativi	U.1.03.02.16.000	350.000,00	700.000,00	700.000,00	700.000,00
		Uscite non classificabili in altre voci	U1210	350.000,00	700.000,00	700.000,00	700.000,00
	IV	Altri servizi	U.1.03.02.99.000	25.000,00	50.000,00	50.000,00	25.000,00
		Uscite non classificabili in altre voci	U1210	25.000,00	50.000,00	50.000,00	25.000,00
	II	Trasferimenti correnti	U.1.04.00.00.000	703.768.024,81	894.660.397,00	901.344.171,00	791.785.781,75
	III	Trasferimenti correnti a Amministrazioni Pubbliche	U.1.04.01.00.000	405.936.396,00	405.009.297,00	412.210.781,00	405.003.297,00
	IV	Trasferimenti correnti a Amministrazioni Centrali	U.1.04.01.01.000	405.936.396,00	405.009.297,00	412.210.781,00	405.003.297,00
		Trasferimenti passivi	U1206	405.936.396,00	405.009.297,00	412.210.781,00	405.003.297,00
	III	Trasferimenti correnti a Famiglie	U.1.04.02.00.000	297.831.628,81	489.651.100,00	489.133.390,00	386.782.484,75
	IV	Interventi assistenziali	U.1.04.02.02.000	297.831.628,81	489.651.100,00	489.133.390,00	386.782.484,75
		Uscite per l'acquisto di beni di consumo e di servizi	U1104	88.735,93	-	-	-
		Uscite per prestazioni istituzionali	U1205	297.742.892,88	489.651.100,00	489.133.390,00	386.782.484,75
	II	Interessi passivi	U.1.07.00.00.000	1.039,61	-	-	-
	III	Altri interessi passivi	U.1.07.06.00.000	1.039,61	-	-	-
	IV	Altri interessi passivi diversi	U.1.07.06.99.000	1.039,61	-	-	-
		Oneri finanziari	U1207	1.039,61	-	-	-
	II	Rimborsi e poste correttive delle entrate	U.1.09.00.00.000	930,50	5.000,00	7.000,00	7.000,00
	III	Altri Rimborsi di parte corrente di somme non dovute o incassate in eccesso	U.1.09.99.00.000	930,50	5.000,00	7.000,00	7.000,00
	IV	Rimborsi di parte corrente a Famiglie di somme non dovute o incassate in eccesso	U.1.09.99.04.000	930,50	5.000,00	7.000,00	7.000,00
		Poste correttive e compensative di entrate correnti	U1209	930,50	5.000,00	7.000,00	7.000,00
	II	Altre spese correnti	U.1.10.00.00.000	274.217,44	27.423.000,00	27.420.000,00	27.420.000,00
	III	Spese dovute a sanzioni, risarcimenti e indennizzi	U.1.10.05.00.000	274.217,44	-	-	-
	IV	Oneri da contenzioso	U.1.10.05.04.000	274.217,44	-	-	-
		Uscite non classificabili in altre voci	U1210	274.217,44	-	-	-
	III	Altre spese correnti n.a.c.	U.1.10.99.00.000	-	27.423.000,00	27.420.000,00	27.420.000,00
	IV	Altre spese correnti n.a.c.	U.1.10.99.99.000	-	27.423.000,00	27.420.000,00	27.420.000,00
		Uscite non classificabili in altre voci	U1210	-	27.423.000,00	27.420.000,00	27.420.000,00
	I	Spese per incremento attività finanziarie	U.3.00.00.00.000	302.244.754,23	5.491.298.953,24	5.466.374.831,46	5.246.614.831,46

**Preventivo finanziario decisionale 2020**

	Livello	Denominazione	Codice	Residui iniziali dell'anno 2020	Previsioni di Competenza assestate 2019	Previsioni Competenza originarie 2020	Previsioni di Cassa originarie 2020
	II	Concessione crediti di breve termine	U.3.02.00.00.000	6.115.000,00	4.750.598.953,24	4.745.704.831,46	4.545.704.831,46
	III	Concessione crediti di breve periodo a tasso agevolato a Famiglie	U.3.02.02.00.000	6.115.000,00	4.750.598.953,24	4.745.704.831,46	4.545.704.831,46
	IV	Concessione crediti di breve periodo a tasso agevolato a Famiglie	U.3.02.02.01.000	6.115.000,00	4.750.598.953,24	4.745.704.831,46	4.545.704.831,46
		Concessioni di crediti e anticipazioni	U2114	6.115.000,00	4.750.598.953,24	4.745.704.831,46	4.545.704.831,46
	II	Concessione crediti di medio-lungo termine	U.3.03.00.00.000	296.129.754,23	740.700.000,00	720.670.000,00	700.910.000,00
	III	Concessione Crediti di medio-lungo termine a tasso agevolato a Amministrazione Pubbliche	U.3.03.01.00.000	2.909.558,06	500.000,00	500.000,00	740.000,00
	IV	Concessione Crediti di medio-lungo termine a tasso agevolato a Amministrazioni Locali	U.3.03.01.02.000	2.909.558,06	500.000,00	500.000,00	740.000,00
		Concessioni di crediti e anticipazioni	U2114	2.909.558,06	500.000,00	500.000,00	740.000,00
	III	Concessione Crediti di medio-lungo termine a tasso agevolato a Famiglie	U.3.03.02.00.000	293.220.196,17	740.200.000,00	720.170.000,00	700.170.000,00
	IV	Concessione Crediti di medio-lungo termine a tasso agevolato a Famiglie	U.3.03.02.01.000	293.220.196,17	740.200.000,00	720.170.000,00	700.170.000,00
		Concessioni di crediti e anticipazioni	U2114	293.220.196,17	740.200.000,00	720.170.000,00	700.170.000,00
Gruppo COFOG	10.9	Protezione sociale n.a.c.		-	-	75.000.000,00	75.000.000,00
	I	Spese per incremento attività finanziarie	U.3.00.00.00.000	-	-	75.000.000,00	75.000.000,00
	II	Altre spese per incremento di attività finanziarie	U.3.04.00.00.000	-	-	75.000.000,00	75.000.000,00
	III	Versamenti ai conti di tesoreria statale (da parte dei soggetti non sottoposti al regime di Tesoreria Unica)	U.3.04.06.00.000	-	-	75.000.000,00	75.000.000,00
	IV	Versamenti ai conti di tesoreria statale (da parte dei soggetti non sottoposti al regime di Tesoreria Unica)	U.3.04.06.01.000	-	-	75.000.000,00	75.000.000,00
		Concessioni di crediti e anticipazioni	U2114	-	-	75.000.000,00	75.000.000,00
<b>Totale Programma 2.5 - Prestazioni creditizie e sociali</b>				<b>1.006.663.966,59</b>	<b>6.414.937.350,24</b>	<b>6.471.696.002,46</b>	<b>6.142.352.613,21</b>
<b>Totale Missione 2 - Diritti sociali, politiche sociali e famiglia (024)</b>				<b>1.959.110.960,95</b>	<b>44.410.708.116,17</b>	<b>47.169.182.205,56</b>	<b>46.839.812.572,85</b>
Missione	3	Politiche per il lavoro (026)		1.689.112.832,08	36.000.842.703,60	36.617.955.622,57	36.549.884.406,24
Programma	3.1	Disoccupazione e Mobilità		90.481.742,11	12.170.916.206,00	12.170.916.206,00	12.326.680.156,00
Gruppo COFOG	10.5	Disoccupazione		90.481.742,11	12.170.916.206,00	12.326.680.156,00	12.326.680.156,00
	I	Spese correnti	U.1.00.00.00.000	90.481.742,11	12.170.916.206,00	12.326.680.156,00	12.326.680.156,00
	II	Trasferimenti correnti	U.1.04.00.00.000	90.481.742,11	12.169.813.206,00	12.326.665.156,00	12.326.665.156,00
	III	Trasferimenti correnti a Amministrazioni Pubbliche	U.1.04.01.00.000	10.200.000,00	10.200.000,00	10.200.000,00	10.200.000,00
	IV	Trasferimenti correnti a Amministrazioni Centrali	U.1.04.01.01.000	10.200.000,00	10.200.000,00	10.200.000,00	10.200.000,00
		Trasferimenti passivi	U1206	10.200.000,00	10.200.000,00	10.200.000,00	10.200.000,00
	III	Trasferimenti correnti a Famiglie	U.1.04.02.00.000	80.281.742,11	12.159.613.206,00	12.316.465.156,00	12.316.465.156,00



Preventivo finanziario decisionale 2020

	Livello	Denominazione	Codice	Residui iniziali dell'anno 2020	Previsioni di Competenza assestate 2019	Previsioni Competenza originarie 2020	Previsioni di Cassa originarie 2020
	IV	Interventi previdenziali	U.1.04.02.01.000	80.281.742,11	11.994.013.206,00	12.216.465.156,00	12.216.465.156,00
		Uscite per prestazioni istituzionali	U1205	80.281.742,11	11.994.013.206,00	12.216.465.156,00	12.216.465.156,00
	IV	Interventi assistenziali	U.1.04.02.02.000	-	165.600.000,00	100.000.000,00	100.000.000,00
		Uscite per prestazioni istituzionali	U1205	-	165.600.000,00	100.000.000,00	100.000.000,00
	II	Rimborsi e poste correttive delle entrate	U.1.09.00.00.000	-	1.103.000,00	15.000,00	15.000,00
	III	Altri Rimborsi di parte corrente di somme non dovute o incassate in eccesso	U.1.09.99.00.000	-	1.103.000,00	15.000,00	15.000,00
	IV	Rimborsi di parte corrente a Imprese di somme non dovute o incassate in eccesso	U.1.09.99.05.000	-	1.103.000,00	15.000,00	15.000,00
		Poste correttive e compensative di entrate correnti	U1209	-	1.103.000,00	15.000,00	15.000,00
<b>Totale Programma 3.1 - Disoccupazione e Mobilità</b>				<b>90.481.742,11</b>	<b>12.170.916.206,00</b>	<b>12.326.680.156,00</b>	<b>12.326.680.156,00</b>
Programma	3.2	Integrazioni salariali (CIGO e CIGS)		3.719.187,80	1.320.825.991,30	1.320.825.991,30	1.150.687.222,00
Gruppo COFOG	10.5	Disoccupazione		3.719.187,80	1.320.825.991,30	1.150.687.222,00	1.150.687.222,00
	I	Spese correnti	U.1.00.00.00.000	3.719.187,80	1.320.825.991,30	1.150.687.222,00	1.150.687.222,00
	II	Trasferimenti correnti	U.1.04.00.00.000	3.719.187,80	1.320.825.991,30	1.150.687.222,00	1.150.687.222,00
	III	Trasferimenti correnti a Famiglie	U.1.04.02.00.000	3.719.187,80	1.320.825.991,30	1.150.687.222,00	1.150.687.222,00
	IV	Interventi previdenziali	U.1.04.02.01.000	3.656.544,93	1.271.256.094,30	1.108.723.689,00	1.108.723.689,00
		Uscite per prestazioni istituzionali	U1205	3.656.544,93	1.271.256.094,30	1.108.723.689,00	1.108.723.689,00
	IV	Interventi assistenziali	U.1.04.02.02.000	62.642,87	48.919.797,00	41.303.633,00	41.303.633,00
		Uscite per prestazioni istituzionali	U1205	62.642,87	48.919.797,00	41.303.633,00	41.303.633,00
	IV	Borse di studio, dottorati di ricerca e contratti di formazione specialistica	U.1.04.02.03.000	-	650.100,00	659.900,00	659.900,00
		Uscite per prestazioni istituzionali	U1205	-	650.100,00	659.900,00	659.900,00
<b>Totale Programma 3.2 - Integrazioni salariali (CIGO e CIGS)</b>				<b>3.719.187,80</b>	<b>1.320.825.991,30</b>	<b>1.150.687.222,00</b>	<b>1.150.687.222,00</b>
Programma	3.3	Malattia		383.458.559,76	1.837.148.179,40	1.837.148.179,40	1.839.626.610,70
Gruppo COFOG	10.1	Malattia e invalidità		383.458.559,76	1.837.148.179,40	1.839.626.610,70	1.839.626.610,70
	I	Spese correnti	U.1.00.00.00.000	383.458.559,76	1.837.148.179,40	1.839.626.610,70	1.839.626.610,70
	II	Trasferimenti correnti	U.1.04.00.00.000	383.458.559,76	1.837.148.179,40	1.839.626.610,70	1.839.626.610,70
	III	Trasferimenti correnti a Amministrazioni Pubbliche	U.1.04.01.00.000	1.281.645,36	-	-	-
	IV	Trasferimenti correnti a Amministrazioni Locali	U.1.04.01.02.000	1.281.645,36	-	-	-
		Trasferimenti passivi	U1206	1.281.645,36	-	-	-
	III	Trasferimenti correnti a Famiglie	U.1.04.02.00.000	382.176.914,40	1.837.148.179,40	1.839.626.610,70	1.839.626.610,70
	IV	Interventi previdenziali	U.1.04.02.01.000	381.975.014,56	1.832.498.179,40	1.835.946.610,70	1.835.946.610,70
		Uscite per prestazioni istituzionali	U1205	381.975.014,56	1.832.498.179,40	1.835.946.610,70	1.835.946.610,70

**Preventivo finanziario decisionale 2020**

	Livello	Denominazione	Codice	Residui iniziali dell'anno 2020	Previsioni di Competenza assestate 2019	Previsioni Competenza originarie 2020	Previsioni di Cassa originarie 2020
	IV	Interventi assistenziali	U.1.04.02.02.000	201.899,84	4.650.000,00	3.680.000,00	3.680.000,00
		Uscite per prestazioni istituzionali	U1205	201.899,84	4.650.000,00	3.680.000,00	3.680.000,00
<b>Totale Programma 3.3 - Malattia</b>				<b>383.458.559,76</b>	<b>1.837.148.179,40</b>	<b>1.839.626.610,70</b>	<b>1.839.626.610,70</b>
Programma	3.4	Incentivi all'occupazione		627.142.434,38	11.471.757.789,00	11.471.757.789,00	11.908.617.184,00
Gruppo COFOG	4.1	Affari generali economici, commerciali e del lavoro		627.142.434,38	11.471.757.789,00	11.908.617.184,00	11.908.617.184,00
	I	Spese correnti	U.1.00.00.00.000	627.142.434,38	11.471.757.789,00	11.908.617.184,00	11.908.617.184,00
	II	Trasferimenti correnti	U.1.04.00.00.000	-	821.500.000,00	705.700.000,00	705.700.000,00
	III	Trasferimenti correnti a Imprese	U.1.04.03.00.000	-	821.500.000,00	705.700.000,00	705.700.000,00
	IV	Trasferimenti correnti a altre imprese	U.1.04.03.99.000	-	821.500.000,00	705.700.000,00	705.700.000,00
		Trasferimenti passivi	U1206	-	821.500.000,00	705.700.000,00	705.700.000,00
	II	Rimborsi e poste correttive delle entrate	U.1.09.00.00.000	627.142.434,38	10.650.257.789,00	11.202.917.184,00	11.202.917.184,00
	III	Altri Rimborsi di parte corrente di somme non dovute o incassate in eccesso	U.1.09.99.00.000	627.142.434,38	10.650.257.789,00	11.202.917.184,00	11.202.917.184,00
	IV	Rimborsi di parte corrente ad Amministrazioni Locali di somme non dovute o incassate in eccesso	U.1.09.99.02.000	5.375,80	-	-	-
		Poste correttive e compensative di entrate correnti	U1209	5.375,80	-	-	-
	IV	Rimborsi di parte corrente a Imprese di somme non dovute o incassate in eccesso	U.1.09.99.05.000	627.137.058,58	10.650.257.789,00	11.202.917.184,00	11.202.917.184,00
		Poste correttive e compensative di entrate correnti	U1209	627.137.058,58	10.650.257.789,00	11.202.917.184,00	11.202.917.184,00
<b>Totale Programma 3.4 - Incentivi all'occupazione</b>				<b>627.142.434,38</b>	<b>11.471.757.789,00</b>	<b>11.908.617.184,00</b>	<b>11.908.617.184,00</b>
Programma	3.5	TFR e crediti da lavoro da imprese insolventi		6.810.783,23	6.663.497.800,00	6.663.497.800,00	6.893.107.300,00
Gruppo COFOG	10.5	Disoccupazione		6.810.783,23	6.663.497.800,00	6.893.107.300,00	6.893.107.300,00
	I	Spese correnti	U.1.00.00.00.000	6.810.783,23	6.663.497.800,00	6.893.107.300,00	6.893.107.300,00
	II	Trasferimenti correnti	U.1.04.00.00.000	6.810.783,23	6.663.497.800,00	6.893.107.300,00	6.893.107.300,00
	III	Trasferimenti correnti a Amministrazioni Pubbliche	U.1.04.01.00.000	-	500.000.000,00	200.000.000,00	200.000.000,00
	IV	Trasferimenti correnti a Amministrazioni Centrali	U.1.04.01.01.000	-	500.000.000,00	200.000.000,00	200.000.000,00
		Trasferimenti passivi	U1206	-	500.000.000,00	200.000.000,00	200.000.000,00
	III	Trasferimenti correnti a Famiglie	U.1.04.02.00.000	6.810.783,23	6.163.497.800,00	6.693.107.300,00	6.693.107.300,00
	IV	Interventi previdenziali	U.1.04.02.01.000	6.810.783,23	6.163.497.800,00	6.693.107.300,00	6.693.107.300,00
		Uscite per prestazioni istituzionali	U1205	6.810.783,23	6.163.497.800,00	6.693.107.300,00	6.693.107.300,00
<b>Totale Programma 3.5 - TFR e crediti da lavoro da imprese insolventi</b>				<b>6.810.783,23</b>	<b>6.663.497.800,00</b>	<b>6.893.107.300,00</b>	<b>6.893.107.300,00</b>
Programma	3.6	Prestazioni di agevolazione all'esodo		13.433.838,37	1.630.169.545,08	1.630.169.545,08	1.575.616.513,28
Gruppo COFOG	10.5	Disoccupazione		13.433.838,37	1.630.169.545,08	1.575.616.513,28	1.575.616.513,28

Preventivo finanziario decisionale 2020

	Livello	Denominazione	Codice	Residui iniziali dell'anno 2020	Previsioni di Competenza assestate 2019	Previsioni Competenza originarie 2020	Previsioni di Cassa originarie 2020
	I	Spese correnti	U.1.00.00.00.000	13.433.838,37	1.630.169.545,08	1.575.616.513,28	1.575.616.513,28
	II	Trasferimenti correnti	U.1.04.00.00.000	13.433.838,37	1.630.169.545,08	1.575.616.513,28	1.575.616.513,28
	III	Trasferimenti correnti a Famiglie	U.1.04.02.00.000	13.433.838,37	1.630.169.545,08	1.575.616.513,28	1.575.616.513,28
	IV	Interventi previdenziali	U.1.04.02.01.000	12.044.388,93	947.469.545,08	913.116.513,28	913.116.513,28
		Uscite per prestazioni istituzionali	U1205	12.044.388,93	947.469.545,08	913.116.513,28	913.116.513,28
	IV	Interventi assistenziali	U.1.04.02.02.000	1.389.449,44	682.700.000,00	662.500.000,00	662.500.000,00
		Uscite per prestazioni istituzionali	U1205	1.389.449,44	682.700.000,00	662.500.000,00	662.500.000,00
<b>Totale Programma 3.6 - Prestazioni di agevolazione all'esodo</b>				<b>13.433.838,37</b>	<b>1.630.169.545,08</b>	<b>1.575.616.513,28</b>	<b>1.575.616.513,28</b>
Programma	3.7	Interventi per il reinserimento e ricollocazione		564.066.286,43	906.527.192,82	906.527.192,82	855.549.420,26
Gruppo COFOG	10.5	Disoccupazione		564.066.286,43	906.527.192,82	923.620.636,59	855.549.420,26
	I	Spese correnti	U.1.00.00.00.000	564.066.286,43	906.527.192,82	923.620.636,59	855.549.420,26
	II	Trasferimenti correnti	U.1.04.00.00.000	564.066.286,43	906.483.706,03	923.585.402,00	855.514.185,67
	III	Trasferimenti correnti a Amministrazioni Pubbliche	U.1.04.01.00.000	163.925.342,00	198.258.706,87	200.138.591,65	208.793.471,67
	IV	Trasferimenti correnti a Amministrazioni Centrali	U.1.04.01.01.000	163.925.342,00	198.258.706,87	200.138.591,65	208.793.471,67
		Trasferimenti passivi	U1206	163.925.342,00	198.258.706,87	200.138.591,65	208.793.471,67
	III	Trasferimenti correnti a Famiglie	U.1.04.02.00.000	-	10.434.907,00	6.156.964,00	6.156.964,00
	IV	Interventi assistenziali	U.1.04.02.02.000	-	23.500,00	23.500,00	23.500,00
		Uscite per prestazioni istituzionali	U1205	-	23.500,00	23.500,00	23.500,00
	IV	Borse di studio, dottorati di ricerca e contratti di formazione specialistica	U.1.04.02.03.000	-	10.411.407,00	6.133.464,00	6.133.464,00
		Uscite per prestazioni istituzionali	U1205	-	10.411.407,00	6.133.464,00	6.133.464,00
	III	Trasferimenti correnti a Imprese	U.1.04.03.00.000	400.140.944,43	697.790.092,16	717.289.846,35	640.563.750,00
	IV	Trasferimenti correnti a altre imprese	U.1.04.03.99.000	400.140.944,43	697.790.092,16	717.289.846,35	640.563.750,00
		Trasferimenti passivi	U1206	400.140.944,43	697.790.092,16	717.289.846,35	640.563.750,00
	II	Interessi passivi	U.1.07.00.00.000	-	43.486,79	35.234,59	35.234,59
	III	Altri interessi passivi	U.1.07.06.00.000	-	43.486,79	35.234,59	35.234,59
	IV	Altri interessi passivi diversi	U.1.07.06.99.000	-	43.486,79	35.234,59	35.234,59
		Oneri finanziari	U1207	-	43.486,79	35.234,59	35.234,59
<b>Totale Programma 3.7 - Interventi per il reinserimento e ricollocazione</b>				<b>564.066.286,43</b>	<b>906.527.192,82</b>	<b>923.620.636,59</b>	<b>855.549.420,26</b>
<b>Totale Missione 3 - Politiche per il lavoro (026)</b>				<b>1.689.112.832,08</b>	<b>36.000.842.703,60</b>	<b>36.617.955.622,57</b>	<b>36.549.884.406,24</b>
Missione	4	Servizi istituzionali e generali delle pubbliche amministrazioni (032)		1.666.385.336,33	5.842.162.305,08	5.613.899.258,04	5.613.120.582,04
Programma	4.1	Indirizzo politico-amministrativo		7.190.070,40	3.960.100,00	3.960.100,00	4.482.100,00

Preventivo finanziario decisionale 2020

	Livello	Denominazione	Codice	Residui iniziali dell'anno 2020	Previsioni di Competenza assestate 2019	Previsioni Competenza originarie 2020	Previsioni di Cassa originarie 2020
Gruppo COFOG	10.9	Protezione sociale n.a.c.		7.190.070,40	3.960.100,00	4.482.100,00	4.482.100,00
	I	Spese correnti	U.1.00.00.00.000	7.190.070,40	3.960.100,00	4.482.100,00	4.482.100,00
	II	Acquisto di beni e servizi	U.1.03.00.00.000	7.190.070,40	3.960.100,00	4.482.100,00	4.482.100,00
	III	Acquisto di servizi	U.1.03.02.00.000	7.190.070,40	3.960.100,00	4.482.100,00	4.482.100,00
	IV	Organi e incarichi istituzionali dell'amministrazione	U.1.03.02.01.000	7.072.051,48	3.650.100,00	4.172.100,00	4.172.100,00
		Uscite per gli organi dell'Ente	U1101	7.072.051,48	3.650.100,00	4.172.100,00	4.172.100,00
	IV	Altri servizi	U.1.03.02.99.000	118.018,92	310.000,00	310.000,00	310.000,00
		Uscite per l'acquisto di beni di consumo e di servizi	U1104	118.018,92	310.000,00	310.000,00	310.000,00
<b>Totale Programma 4.1 - Indirizzo politico-amministrativo</b>				<b>7.190.070,40</b>	<b>3.960.100,00</b>	<b>4.482.100,00</b>	<b>4.482.100,00</b>
Programma	4.2	Sistemi informativi		348.107.085,17	423.878.493,90	423.878.493,90	425.231.171,08
Gruppo COFOG	10.9	Protezione sociale n.a.c.		348.107.085,17	423.878.493,90	425.231.171,08	425.231.171,08
	I	Spese correnti	U.1.00.00.00.000	230.647.716,35	283.730.000,00	293.231.171,08	293.231.171,08
	II	Acquisto di beni e servizi	U.1.03.00.00.000	230.647.716,35	283.730.000,00	293.231.171,08	293.231.171,08
	III	Acquisto di beni	U.1.03.01.00.000	564.995,02	4.000.000,00	3.500.000,00	3.500.000,00
	IV	Altri beni di consumo	U.1.03.01.02.000	564.995,02	4.000.000,00	3.500.000,00	3.500.000,00
		Uscite per l'acquisto di beni di consumo e di servizi	U1104	564.995,02	4.000.000,00	3.500.000,00	3.500.000,00
	III	Acquisto di servizi	U.1.03.02.00.000	230.082.721,33	279.730.000,00	289.731.171,08	289.731.171,08
	IV	Utenze e canoni	U.1.03.02.05.000	52.538,25	800.000,00	531.171,08	531.171,08
		Uscite per l'acquisto di beni di consumo e di servizi	U1104	52.538,25	800.000,00	531.171,08	531.171,08
	IV	Utilizzo di beni di terzi	U.1.03.02.07.000	122.101,23	13.000.000,00	13.000.000,00	13.000.000,00
		Uscite per l'acquisto di beni di consumo e di servizi	U1104	122.101,23	13.000.000,00	13.000.000,00	13.000.000,00
	IV	Manutenzione ordinaria e riparazioni	U.1.03.02.09.000	11.964.058,13	17.000.000,00	17.000.000,00	17.000.000,00
		Uscite per l'acquisto di beni di consumo e di servizi	U1104	11.964.058,13	17.000.000,00	17.000.000,00	17.000.000,00
	IV	Servizi informatici e di telecomunicazioni	U.1.03.02.19.000	217.944.023,72	248.930.000,00	259.200.000,00	259.200.000,00
		Uscite per l'acquisto di beni di consumo e di servizi	U1104	217.944.023,72	248.930.000,00	259.200.000,00	259.200.000,00
	I	Spese in conto capitale	U.2.00.00.00.000	117.459.368,82	140.148.493,90	132.000.000,00	132.000.000,00
	II	Investimenti fissi lordi e acquisto di terreni	U.2.02.00.00.000	117.459.368,82	140.148.493,90	132.000.000,00	132.000.000,00
	III	Beni materiali	U.2.02.01.00.000	16.612.768,78	45.000.000,00	43.000.000,00	43.000.000,00
	IV	Hardware	U.2.02.01.07.000	16.612.768,78	45.000.000,00	43.000.000,00	43.000.000,00
		Acquisizione di immobilizzazioni tecniche	U2112	16.612.768,78	45.000.000,00	43.000.000,00	43.000.000,00
	III	Beni immateriali	U.2.02.03.00.000	100.846.600,04	95.148.493,90	89.000.000,00	89.000.000,00

Preventivo finanziario decisionale 2020

	Livello	Denominazione	Codice	Residui iniziali dell'anno 2020	Previsioni di Competenza assestate 2019	Previsioni Competenza originarie 2020	Previsioni di Cassa originarie 2020
	IV	Software	U.2.02.03.02.000	100.846.600,04	95.148.493,90	89.000.000,00	89.000.000,00
		Acquisizione di immobilizzazioni tecniche	U2112	100.846.600,04	95.148.493,90	89.000.000,00	89.000.000,00
<b>Totale Programma 4.2 - Sistemi informativi</b>				<b>348.107.085,17</b>	<b>423.878.493,90</b>	<b>425.231.171,08</b>	<b>425.231.171,08</b>
Programma	4.3	Risorse umane		322.495.255,12	2.557.633.767,87	2.557.633.767,87	2.550.486.489,79
Gruppo COFOG	10.9	Protezione sociale n.a.c.		322.495.255,12	2.557.633.767,87	2.550.486.489,79	2.550.486.489,79
	I	Spese correnti	U.1.00.00.00.000	269.873.061,82	2.256.633.767,87	2.249.486.489,79	2.249.486.489,79
	II	Redditi da lavoro dipendente	U.1.01.00.00.000	238.068.685,95	1.802.115.233,58	1.800.429.752,36	1.800.429.752,36
	III	Retribuzioni lorde	U.1.01.01.00.000	238.068.685,95	1.456.539.795,86	1.449.664.784,51	1.449.664.784,51
	IV	Retribuzioni in denaro	U.1.01.01.01.000	211.899.735,41	1.401.972.376,86	1.396.942.832,63	1.396.942.832,63
		Oneri per il personale in attività di servizio	U1102	211.899.735,41	1.401.972.376,86	1.396.942.832,63	1.396.942.832,63
	IV	Altre spese per il personale	U.1.01.01.02.000	26.168.950,54	54.567.419,00	52.721.951,88	52.721.951,88
		Oneri per il personale in attività di servizio	U1102	10.165.988,42	35.800.000,00	33.463.180,00	33.463.180,00
		Uscite per l'acquisto di beni di consumo e di servizi	U1104	248.171,57	500.000,00	500.000,00	500.000,00
		Trasferimenti passivi	U1206	15.754.790,55	18.267.419,00	18.758.771,88	18.758.771,88
	III	Contributi sociali a carico dell'ente	U.1.01.02.00.000	-	345.575.437,72	350.764.967,85	350.764.967,85
	IV	Contributi sociali effettivi a carico dell'ente	U.1.01.02.01.000	-	345.575.437,72	350.764.967,85	350.764.967,85
		Oneri per il personale in attività di servizio	U1102	-	345.575.437,72	350.764.967,85	350.764.967,85
	II	Acquisto di beni e servizi	U.1.03.00.00.000	16.664.039,92	30.375.246,43	29.754.896,43	29.754.896,43
	III	Acquisto di servizi	U.1.03.02.00.000	16.664.039,92	30.375.246,43	29.754.896,43	29.754.896,43
	IV	Organizzazione eventi, pubblicità e servizi per trasferta	U.1.03.02.02.000	9.018.944,84	23.965.198,47	23.965.198,47	23.965.198,47
		Oneri per il personale in attività di servizio	U1102	9.018.944,84	23.965.198,47	23.965.198,47	23.965.198,47
	IV	Acquisto di servizi per formazione e addestramento del personale dell'ente	U.1.03.02.04.000	2.268.982,65	1.699.072,35	1.699.072,35	1.699.072,35
		Uscite per l'acquisto di beni di consumo e di servizi	U1104	2.268.982,65	1.699.072,35	1.699.072,35	1.699.072,35
	IV	Consulenze	U.1.03.02.10.000	56.067,71	140.401,17	140.401,17	140.401,17
		Uscite per l'acquisto di beni di consumo e di servizi	U1104	56.067,71	140.401,17	140.401,17	140.401,17
	IV	Lavoro flessibile, quota LSU e acquisto di servizi da agenzie di lavoro interinale	U.1.03.02.12.000	1.326.289,77	378.210,44	378.210,44	378.210,44
		Uscite per l'acquisto di beni di consumo e di servizi	U1104	1.326.289,77	378.210,44	378.210,44	378.210,44
	IV	Servizi ausiliari per il funzionamento dell'ente	U.1.03.02.13.000	2.865.101,24	1.042.364,00	1.022.014,00	1.022.014,00
		Oneri per il personale in attività di servizio	U1102	2.865.101,24	1.042.364,00	1.022.014,00	1.022.014,00
	IV	Servizi amministrativi	U.1.03.02.16.000	673.935,17	1.800.000,00	1.200.000,00	1.200.000,00
		Uscite per l'acquisto di beni di consumo e di servizi	U1104	673.935,17	1.800.000,00	1.200.000,00	1.200.000,00

Preventivo finanziario decisionale 2020

	Livello	Denominazione	Codice	Residui iniziali dell'anno 2020	Previsioni di Competenza asstate 2019	Previsioni Competenza originarie 2020	Previsioni di Cassa originarie 2020
	IV	Servizi sanitari	U.1.03.02.18.000	154.660,39	350.000,00	350.000,00	350.000,00
		Uscite per l'acquisto di beni di consumo e di servizi	U1104	154.660,39	350.000,00	350.000,00	350.000,00
	IV	Altri servizi	U.1.03.02.99.000	300.058,15	1.000.000,00	1.000.000,00	1.000.000,00
		Uscite per l'acquisto di beni di consumo e di servizi	U1104	300.058,15	1.000.000,00	1.000.000,00	1.000.000,00
	II	Trasferimenti correnti	U.1.04.00.00.000	6.270.351,63	421.900.263,86	417.358.817,00	417.358.817,00
	III	Trasferimenti correnti a Famiglie	U.1.04.02.00.000	6.270.351,63	421.900.263,86	417.358.817,00	417.358.817,00
	IV	Interventi previdenziali	U.1.04.02.01.000	5.838.132,25	419.500.263,86	414.958.817,00	414.958.817,00
		Oneri per il personale in quiescenza	U1403	5.837.365,84	303.095.263,86	296.953.617,00	296.953.617,00
		Indennità di anzianità e similari al personale cessato dal servizio	U2115	766,41	116.405.000,00	118.005.200,00	118.005.200,00
	IV	Interventi assistenziali	U.1.04.02.02.000	-	800.000,00	800.000,00	800.000,00
		Uscite per prestazioni istituzionali	U1205	-	800.000,00	800.000,00	800.000,00
	IV	Altri trasferimenti a famiglie	U.1.04.02.05.000	432.219,38	1.600.000,00	1.600.000,00	1.600.000,00
		Trasferimenti passivi	U1206	432.219,38	1.600.000,00	1.600.000,00	1.600.000,00
	II	Rimborsi e poste correttive delle entrate	U.1.09.00.00.000	8.726.510,83	950.000,00	650.000,00	650.000,00
	III	Rimborsi per spese di personale (comando, distacco, fuori ruolo, convenzioni, ecc...)	U.1.09.01.00.000	8.726.510,83	950.000,00	650.000,00	650.000,00
	IV	Rimborsi per spese di personale (comando, distacco, fuori ruolo, convenzioni, ecc...)	U.1.09.01.01.000	8.726.510,83	950.000,00	650.000,00	650.000,00
		Oneri per il personale in attività di servizio	U1102	8.726.510,83	950.000,00	650.000,00	650.000,00
	II	Altre spese correnti	U.1.10.00.00.000	143.473,49	1.293.024,00	1.293.024,00	1.293.024,00
	III	Premi di assicurazione	U.1.10.04.00.000	143.473,49	1.293.024,00	1.293.024,00	1.293.024,00
	IV	Altri premi di assicurazione n.a.c.	U.1.10.04.99.000	143.473,49	1.293.024,00	1.293.024,00	1.293.024,00
		Uscite per l'acquisto di beni di consumo e di servizi	U1104	143.473,49	1.293.024,00	1.293.024,00	1.293.024,00
	I	Spese per incremento attività finanziarie	U.3.00.00.00.000	52.622.193,30	301.000.000,00	301.000.000,00	301.000.000,00
	II	Concessione crediti di breve termine	U.3.02.00.00.000	8.556.364,53	200.000.000,00	200.000.000,00	200.000.000,00
	III	Concessione crediti di breve periodo a tasso agevolato a Famiglie	U.3.02.02.00.000	8.556.364,53	200.000.000,00	200.000.000,00	200.000.000,00
	IV	Concessione crediti di breve periodo a tasso agevolato a Famiglie	U.3.02.02.01.000	8.556.364,53	200.000.000,00	200.000.000,00	200.000.000,00
		Concessioni di crediti e anticipazioni	U2114	8.556.364,53	200.000.000,00	200.000.000,00	200.000.000,00
	II	Concessione crediti di medio-lungo termine	U.3.03.00.00.000	44.065.828,77	101.000.000,00	101.000.000,00	101.000.000,00
	III	Concessione Crediti di medio-lungo termine a tasso agevolato a Famiglie	U.3.03.02.00.000	44.065.828,77	101.000.000,00	101.000.000,00	101.000.000,00
	IV	Concessione Crediti di medio-lungo termine a tasso agevolato a Famiglie	U.3.03.02.01.000	44.065.828,77	101.000.000,00	101.000.000,00	101.000.000,00
		Concessioni di crediti e anticipazioni	U2114	44.065.828,77	101.000.000,00	101.000.000,00	101.000.000,00
<b>Totale Programma 4.3 - Risorse umane</b>				<b>322.495.255,12</b>	<b>2.557.633.767,87</b>	<b>2.550.486.489,79</b>	<b>2.550.486.489,79</b>

Preventivo finanziario decisionale 2020

	Livello	Denominazione	Codice	Residui iniziali dell'anno 2020	Previsioni di Competenza asstate 2019	Previsioni Competenza originarie 2020	Previsioni di Cassa originarie 2020
Programma	4.4	Acquisizione Beni e servizi		325.599.974,50	597.605.469,01	597.605.469,01	605.163.584,23
Gruppo COFOG	10.9	Protezione sociale n.a.c.		325.599.974,50	597.605.469,01	605.163.584,23	605.163.584,23
	I	Spese correnti	U.1.00.00.00.000	234.521.694,79	483.989.404,80	488.213.515,73	488.213.515,73
	II	Acquisto di beni e servizi	U.1.03.00.00.000	230.565.745,52	420.766.991,80	425.007.627,73	425.007.627,73
	III	Acquisto di beni	U.1.03.01.00.000	1.477.038,88	4.017.547,15	2.968.034,52	2.968.034,52
	IV	Giornali, riviste e pubblicazioni	U.1.03.01.01.000	386.060,98	1.050.000,00	850.000,00	850.000,00
		Uscite per l'acquisto di beni di consumo e di servizi	U1104	386.060,98	1.050.000,00	850.000,00	850.000,00
	IV	Altri beni di consumo	U.1.03.01.02.000	485.404,39	1.070.000,00	755.434,00	755.434,00
		Uscite per l'acquisto di beni di consumo e di servizi	U1104	485.404,39	1.070.000,00	755.434,00	755.434,00
	IV	Medicinali e altri beni di consumo sanitario	U.1.03.01.05.000	605.573,51	1.897.547,15	1.362.600,52	1.362.600,52
		Uscite per l'acquisto di beni di consumo e di servizi	U1104	605.573,51	1.897.547,15	1.362.600,52	1.362.600,52
	III	Acquisto di servizi	U.1.03.02.00.000	229.088.706,64	416.749.444,65	422.039.593,21	422.039.593,21
	IV	Organizzazione eventi, pubblicità e servizi per trasferta	U.1.03.02.02.000	824.059,19	1.285.495,00	1.285.495,00	1.285.495,00
		Uscite per l'acquisto di beni di consumo e di servizi	U1104	824.059,19	1.285.495,00	1.285.495,00	1.285.495,00
	IV	Utenze e canoni	U.1.03.02.05.000	64.999.034,97	50.146.426,88	48.923.310,51	48.923.310,51
		Uscite per l'acquisto di beni di consumo e di servizi	U1104	64.999.034,97	50.146.426,88	48.923.310,51	48.923.310,51
	IV	Utilizzo di beni di terzi	U.1.03.02.07.000	7.873.985,09	90.281.473,68	90.521.473,68	90.521.473,68
		Uscite per l'acquisto di beni di consumo e di servizi	U1104	7.873.985,09	90.281.473,68	90.521.473,68	90.521.473,68
	IV	Manutenzione ordinaria e riparazioni	U.1.03.02.09.000	34.285.766,00	38.014.191,65	40.437.429,54	40.437.429,54
		Uscite per l'acquisto di beni di consumo e di servizi	U1104	34.285.766,00	38.014.191,65	40.437.429,54	40.437.429,54
	IV	Prestazioni professionali e specialistiche	U.1.03.02.11.000	35.356,93	228.000,00	128.000,00	128.000,00
		Uscite per l'acquisto di beni di consumo e di servizi	U1104	35.356,93	228.000,00	128.000,00	128.000,00
	IV	Servizi ausiliari per il funzionamento dell'ente	U.1.03.02.13.000	55.229.847,27	105.120.994,34	107.948.038,48	107.948.038,48
		Uscite per l'acquisto di beni di consumo e di servizi	U1104	55.229.847,27	105.120.994,34	107.948.038,48	107.948.038,48
	IV	Servizi amministrativi	U.1.03.02.16.000	63.823.791,31	122.733.506,10	121.917.000,00	121.917.000,00
		Uscite per l'acquisto di beni di consumo e di servizi	U1104	63.823.791,31	122.733.506,10	121.917.000,00	121.917.000,00
	IV	Servizi sanitari	U.1.03.02.18.000	198.105,80	2.571.311,00	2.500.000,00	2.500.000,00
		Uscite per l'acquisto di beni di consumo e di servizi	U1104	198.105,80	2.571.311,00	2.500.000,00	2.500.000,00
	IV	Servizi informatici e di telecomunicazioni	U.1.03.02.19.000	181.797,09	80.000,00	231.800,00	231.800,00
		Uscite per l'acquisto di beni di consumo e di servizi	U1104	181.797,09	80.000,00	231.800,00	231.800,00
	IV	Altri servizi	U.1.03.02.99.000	1.636.962,99	6.288.046,00	8.147.046,00	8.147.046,00
		Uscite per l'acquisto di beni di consumo e di servizi	U1104	1.636.962,99	6.288.046,00	8.147.046,00	8.147.046,00



Preventivo finanziario decisionale 2020

	Livello	Denominazione	Codice	Residui iniziali dell'anno 2020	Previsioni di Competenza asstate 2019	Previsioni Competenza originarie 2020	Previsioni di Cassa originarie 2020
	II	Trasferimenti correnti	U.1.04.00.00.000	15.910,00	604.000,00	602.475,00	602.475,00
	III	Trasferimenti correnti a Amministrazioni Pubbliche	U.1.04.01.00.000	15.910,00	600.000,00	600.375,00	600.375,00
	IV	Trasferimenti correnti a Amministrazioni Centrali	U.1.04.01.01.000	15.910,00	600.000,00	600.375,00	600.375,00
		Oneri tributari	U1208	15.910,00	600.000,00	600.375,00	600.375,00
	III	Trasferimenti correnti a Famiglie	U.1.04.02.00.000	-	4.000,00	2.100,00	2.100,00
	IV	Interventi assistenziali	U.1.04.02.02.000	-	4.000,00	2.100,00	2.100,00
		Uscite per prestazioni istituzionali	U1205	-	4.000,00	2.100,00	2.100,00
	II	Altre spese correnti	U.1.10.00.00.000	3.940.039,27	62.618.413,00	62.603.413,00	62.603.413,00
	III	Premi di assicurazione	U.1.10.04.00.000	118.609,40	2.523.413,00	2.523.413,00	2.523.413,00
	IV	Premi di assicurazione contro i danni	U.1.10.04.01.000	2.894,40	2.238.543,00	2.238.543,00	2.238.543,00
		Uscite per l'acquisto di beni di consumo e di servizi	U1104	2.894,40	2.238.543,00	2.238.543,00	2.238.543,00
	IV	Altri premi di assicurazione n.a.c.	U.1.10.04.99.000	115.715,00	284.870,00	284.870,00	284.870,00
		Uscite per l'acquisto di beni di consumo e di servizi	U1104	115.715,00	284.870,00	284.870,00	284.870,00
	III	Altre spese correnti n.a.c.	U.1.10.99.00.000	3.821.429,87	60.095.000,00	60.080.000,00	60.080.000,00
	IV	Altre spese correnti n.a.c.	U.1.10.99.99.000	3.821.429,87	60.095.000,00	60.080.000,00	60.080.000,00
		Uscite non classificabili in altre voci	U1210	3.821.429,87	60.095.000,00	60.080.000,00	60.080.000,00
	I	Spese in conto capitale	U.2.00.00.00.000	62.565.667,71	113.616.064,21	116.950.068,50	116.950.068,50
	II	Investimenti fissi lordi e acquisto di terreni	U.2.02.00.00.000	62.565.667,71	113.616.064,21	116.950.068,50	116.950.068,50
	III	Beni materiali	U.2.02.01.00.000	49.705.568,43	91.945.784,21	94.279.788,50	94.279.788,50
	IV	Mobili e arredi	U.2.02.01.03.000	1.670.130,52	5.130.037,21	8.402.636,80	8.402.636,80
		Acquisizione di immobilizzazioni tecniche	U2112	1.670.130,52	5.130.037,21	8.402.636,80	8.402.636,80
	IV	Attrezzature	U.2.02.01.05.000	652.400,82	1.340.000,00	1.109.219,70	1.109.219,70
		Acquisizione di immobilizzazioni tecniche	U2112	652.400,82	1.340.000,00	1.109.219,70	1.109.219,70
	IV	Macchine per ufficio	U.2.02.01.06.000	79.673,31	800.000,00	92.185,00	92.185,00
		Acquisizione di immobilizzazioni tecniche	U2112	79.673,31	800.000,00	92.185,00	92.185,00
	IV	Beni immobili	U.2.02.01.09.000	47.303.363,78	84.675.747,00	84.675.747,00	84.675.747,00
		Acquisizione di immobilizzazioni tecniche	U2112	47.303.363,78	84.675.747,00	84.675.747,00	84.675.747,00
	III	Beni immateriali	U.2.02.03.00.000	12.860.099,28	21.670.280,00	22.670.280,00	22.670.280,00
	IV	Manutenzione straordinaria su beni di terzi	U.2.02.03.06.000	12.860.099,28	21.670.280,00	22.670.280,00	22.670.280,00
		Acquisizione di immobilizzazioni tecniche	U2112	12.860.099,28	21.670.280,00	22.670.280,00	22.670.280,00
	I	Spese per incremento attività finanziarie	U.3.00.00.00.000	28.512.612,00	-	-	-
	II	Acquisizioni di attività finanziarie	U.3.01.00.00.000	28.512.612,00	-	-	-

Preventivo finanziario decisionale 2020

	Livello	Denominazione	Codice	Residui iniziali dell'anno 2020	Previsioni di Competenza assestate 2019	Previsioni Competenza originarie 2020	Previsioni di Cassa originarie 2020
	III	Acquisizioni di partecipazioni e conferimenti di capitale	U.3.01.01.00.000	28.512.612,00	-	-	-
	IV	Acquisizioni di partecipazioni e conferimenti di capitale in altre imprese	U.3.01.01.03.000	28.512.612,00	-	-	-
		Partecipazioni e acquisto di valori mobiliari	U2113	28.512.612,00	-	-	-
<b>Totale Programma 4.4 - Acquisizione Beni e servizi</b>				<b>325.599.974,50</b>	<b>597.605.469,01</b>	<b>605.163.584,23</b>	<b>605.163.584,23</b>
Programma	4.5	Valorizzazione patrimonio da reddito		80.659.538,24	578.165.996,80	578.165.996,80	408.769.105,00
Gruppo COFOG	10.9	Protezione sociale n.a.c.		80.659.538,24	578.165.996,80	416.481.441,00	408.769.105,00
	I	Spese correnti	U.1.00.00.00.000	76.301.781,06	273.235.996,80	258.851.441,00	251.689.105,00
	II	Imposte e tasse a carico dell'ente	U.1.02.00.00.000	10.735.367,05	191.280.426,80	179.677.871,00	175.738.705,00
	III	Imposte, tasse e proventi assimilati a carico dell'ente	U.1.02.01.00.000	10.735.367,05	191.280.426,80	179.677.871,00	175.738.705,00
	IV	Imposta regionale sulle attività produttive (IRAP)	U.1.02.01.01.000	10.574.646,75	118.359.403,00	110.137.409,00	106.198.243,00
		Oneri tributari	U1208	10.574.646,75	118.359.403,00	110.137.409,00	106.198.243,00
	IV	Imposta sul reddito delle persone giuridiche (ex IRPEG)	U.1.02.01.10.000	-	52.731.940,00	50.412.293,00	50.412.293,00
		Oneri tributari	U1208	-	52.731.940,00	50.412.293,00	50.412.293,00
	IV	Imposta comunale sugli immobili (ICI)	U.1.02.01.11.000	160.720,30	20.165.000,00	19.046.000,00	19.046.000,00
		Oneri tributari	U1208	160.720,30	20.165.000,00	19.046.000,00	19.046.000,00
	IV	Imposte, tasse e proventi assimilati a carico dell'ente n.a.c.	U.1.02.01.99.000	-	24.083,80	82.169,00	82.169,00
		Oneri tributari	U1208	-	24.083,80	82.169,00	82.169,00
	II	Acquisto di beni e servizi	U.1.03.00.00.000	10.917.401,85	14.254.000,00	14.901.000,00	13.731.780,00
	III	Acquisto di servizi	U.1.03.02.00.000	10.917.401,85	14.254.000,00	14.901.000,00	13.731.780,00
	IV	Servizi amministrativi	U.1.03.02.16.000	6.959.980,08	14.254.000,00	14.901.000,00	13.731.780,00
		Uscite per l'acquisto di beni di consumo e di servizi	U1104	6.957.903,51	14.254.000,00	14.896.000,00	13.726.780,00
		Uscite non classificabili in altre voci	U1210	2.076,57	-	5.000,00	5.000,00
	IV	Altri servizi	U.1.03.02.99.000	3.957.421,77	-	-	-
		Uscite per l'acquisto di beni di consumo e di servizi	U1104	3.957.421,77	-	-	-
	II	Altre spese correnti	U.1.10.00.00.000	54.649.012,16	67.701.570,00	64.272.570,00	62.218.620,00
	III	Premi di assicurazione	U.1.10.04.00.000	-	317.070,00	317.070,00	317.070,00
	IV	Premi di assicurazione contro i danni	U.1.10.04.01.000	-	317.070,00	317.070,00	317.070,00
		Uscite per l'acquisto di beni di consumo e di servizi	U1104	-	317.070,00	317.070,00	317.070,00
	III	Spese dovute a sanzioni, risarcimenti e indennizzi	U.1.10.05.00.000	31.889,30	3.370.000,00	1.070.000,00	1.065.000,00
	IV	Spese per risarcimento danni	U.1.10.05.02.000	6.889,30	2.650.000,00	650.000,00	650.000,00
		Uscite non classificabili in altre voci	U1210	6.889,30	2.650.000,00	650.000,00	650.000,00

Preventivo finanziario decisionale 2020

	Livello	Denominazione	Codice	Residui iniziali dell'anno 2020	Previsioni di Competenza assestate 2019	Previsioni Competenza originarie 2020	Previsioni di Cassa originarie 2020
	IV	Spese per indennizzi	U.1.10.05.03.000	-	200.000,00	-	-
		Trasferimenti passivi	U1206	-	200.000,00	-	-
	IV	Oneri da contenzioso	U.1.10.05.04.000	25.000,00	520.000,00	420.000,00	415.000,00
		Uscite non classificabili in altre voci	U1210	25.000,00	520.000,00	420.000,00	415.000,00
	III	Altre spese correnti n.a.c.	U.1.10.99.00.000	54.617.122,86	64.014.500,00	62.885.500,00	60.836.550,00
	IV	Altre spese correnti n.a.c.	U.1.10.99.99.000	54.617.122,86	64.014.500,00	62.885.500,00	60.836.550,00
		Uscite non classificabili in altre voci	U1210	54.617.122,86	64.014.500,00	62.885.500,00	60.836.550,00
	I	Spese in conto capitale	U.2.00.00.00.000	4.357.757,18	4.930.000,00	7.630.000,00	7.080.000,00
	II	Investimenti fissi lordi e acquisto di terreni	U.2.02.00.00.000	4.357.757,18	4.930.000,00	7.630.000,00	7.080.000,00
	III	Beni materiali	U.2.02.01.00.000	4.357.757,18	4.930.000,00	7.630.000,00	7.080.000,00
	IV	Beni immobili	U.2.02.01.09.000	4.357.757,18	4.930.000,00	7.630.000,00	7.080.000,00
		Acquisizione beni di uso durevole e opere immobiliari	U2111	4.357.757,18	4.930.000,00	7.630.000,00	7.080.000,00
	I	Spese per incremento attività finanziarie	U.3.00.00.00.000	-	300.000.000,00	150.000.000,00	150.000.000,00
	II	Acquisizioni di attività finanziarie	U.3.01.00.00.000	-	300.000.000,00	150.000.000,00	150.000.000,00
	III	Acquisizioni di quote di fondi comuni di investimento	U.3.01.02.00.000	-	300.000.000,00	150.000.000,00	150.000.000,00
	IV	Acquisizioni di quote di fondi immobiliari	U.3.01.02.01.000	-	300.000.000,00	150.000.000,00	150.000.000,00
		Partecipazioni e acquisto di valori mobiliari	U2113	-	300.000.000,00	150.000.000,00	150.000.000,00
<b>Totale Programma 4.5 - Valorizzazione patrimonio da reddito</b>				<b>80.659.538,24</b>	<b>578.165.996,80</b>	<b>416.481.441,00</b>	<b>408.769.105,00</b>
Programma	4.6	Politiche di efficientamento e razionalizzazione delle risorse		375.073,02	1.702.859,65	1.702.859,65	1.372.859,65
Gruppo COFOG	10.9	Protezione sociale n.a.c.		375.073,02	1.702.859,65	1.672.859,65	1.372.859,65
	I	Spese correnti	U.1.00.00.00.000	375.073,02	1.702.859,65	1.672.859,65	1.372.859,65
	II	Acquisto di beni e servizi	U.1.03.00.00.000	375.073,02	1.452.859,65	1.422.859,65	1.222.859,65
	III	Acquisto di servizi	U.1.03.02.00.000	375.073,02	1.452.859,65	1.422.859,65	1.222.859,65
	IV	Acquisto di servizi per formazione e addestramento del personale dell'ente	U.1.03.02.04.000	375.073,02	1.002.859,65	1.002.859,65	1.002.859,65
		Uscite per l'acquisto di beni di consumo e di servizi	U1104	375.073,02	1.002.859,65	1.002.859,65	1.002.859,65
	IV	Servizi amministrativi	U.1.03.02.16.000	-	450.000,00	420.000,00	220.000,00
		Uscite per l'acquisto di beni di consumo e di servizi	U1104	-	450.000,00	420.000,00	220.000,00
	II	Altre spese correnti	U.1.10.00.00.000	-	250.000,00	250.000,00	150.000,00
	III	Altre spese correnti n.a.c.	U.1.10.99.00.000	-	250.000,00	250.000,00	150.000,00
	IV	Altre spese correnti n.a.c.	U.1.10.99.99.000	-	250.000,00	250.000,00	150.000,00
		Trasferimenti passivi	U1206	-	250.000,00	250.000,00	150.000,00

**Preventivo finanziario decisionale 2020**

	Livello	Denominazione	Codice	Residui iniziali dell'anno 2020	Previsioni di Competenza assestate 2019	Previsioni Competenza originarie 2020	Previsioni di Cassa originarie 2020
<b>Totale Programma 4.6 - Politiche di efficientamento e razionalizzazione delle risorse</b>				<b>375.073,02</b>	<b>1.702.859,65</b>	<b>1.672.859,65</b>	<b>1.372.859,65</b>
Programma	4.7	Trasferimenti allo Stato delle economie di spesa		2.711.543,45	773.451.495,09	773.451.495,09	773.451.495,09
Gruppo COFOG	10.9	Protezione sociale n.a.c.		2.711.543,45	773.451.495,09	773.451.495,09	773.451.495,09
	I	Spese correnti	U.1.00.00.00.000	2.711.543,45	773.451.495,09	773.451.495,09	773.451.495,09
	II	Trasferimenti correnti	U.1.04.00.00.000	2.711.543,45	773.451.495,09	773.451.495,09	773.451.495,09
	III	Trasferimenti correnti a Amministrazioni Pubbliche	U.1.04.01.00.000	2.711.543,45	773.451.495,09	773.451.495,09	773.451.495,09
	IV	Trasferimenti correnti a Amministrazioni Centrali	U.1.04.01.01.000	2.711.543,45	773.451.495,09	773.451.495,09	773.451.495,09
		Trasferimenti passivi	U1206	2.711.543,45	773.451.495,09	773.451.495,09	773.451.495,09
<b>Totale Programma 4.7 - Trasferimenti allo Stato delle economie di spesa</b>				<b>2.711.543,45</b>	<b>773.451.495,09</b>	<b>773.451.495,09</b>	<b>773.451.495,09</b>
Programma	4.8	Interventi per servizi istituzionali		579.246.796,43	905.764.122,76	905.764.122,76	844.163.777,20
Gruppo COFOG	10.9	Protezione sociale n.a.c.		579.246.796,43	905.764.122,76	836.930.117,20	844.163.777,20
	I	Spese correnti	U.1.00.00.00.000	579.246.796,43	905.764.122,76	836.930.117,20	844.163.777,20
	II	Imposte e tasse a carico dell'ente	U.1.02.00.00.000	1.100.060,36	12.235.000,00	12.242.900,00	12.242.900,00
	III	Imposte, tasse e proventi assimilati a carico dell'ente	U.1.02.01.00.000	1.100.060,36	12.235.000,00	12.242.900,00	12.242.900,00
	IV	Imposta di registro e di bollo	U.1.02.01.02.000	12.321,88	250.000,00	251.000,00	251.000,00
		Oneri tributari	U1208	12.321,88	250.000,00	251.000,00	251.000,00
	IV	Imposta comunale sulla pubblicità e diritto sulle pubbliche affissioni	U.1.02.01.03.000	357.379,14	3.900.000,00	3.902.302,96	3.902.302,96
		Oneri tributari	U1208	357.379,14	3.900.000,00	3.902.302,96	3.902.302,96
	IV	Tributo speciale per il deposito in discarica dei rifiuti solidi	U.1.02.01.04.000	174.521,50	2.200.000,00	2.201.299,10	2.201.299,10
		Oneri tributari	U1208	174.521,50	2.200.000,00	2.201.299,10	2.201.299,10
	IV	Tassa e/o tariffa smaltimento rifiuti solidi urbani	U.1.02.01.06.000	235.380,40	2.300.000,00	2.301.358,15	2.301.358,15
		Oneri tributari	U1208	235.380,40	2.300.000,00	2.301.358,15	2.301.358,15
	IV	Tassa e/o canone occupazione spazi e aree pubbliche	U.1.02.01.07.000	297.815,95	3.285.000,00	3.286.939,79	3.286.939,79
		Oneri tributari	U1208	297.815,95	3.285.000,00	3.286.939,79	3.286.939,79
	IV	Imposte, tasse e proventi assimilati a carico dell'ente n.a.c.	U.1.02.01.99.000	22.641,49	300.000,00	300.000,00	300.000,00
		Oneri tributari	U1208	22.641,49	300.000,00	300.000,00	300.000,00
	II	Acquisto di beni e servizi	U.1.03.00.00.000	4.635.630,10	2.610.000,00	1.470.000,00	1.599.420,00
	III	Acquisto di servizi	U.1.03.02.00.000	4.635.630,10	2.610.000,00	1.470.000,00	1.599.420,00
	IV	Servizi amministrativi	U.1.03.02.16.000	4.538.649,03	270.000,00	280.000,00	414.420,00
		Uscite per l'acquisto di beni di consumo e di servizi	U1104	4.248.197,17	100.000,00	100.000,00	100.000,00
		Uscite non classificabili in altre voci	U1210	290.451,86	170.000,00	180.000,00	314.420,00

Preventivo finanziario decisionale 2020

	Livello	Denominazione	Codice	Residui iniziali dell'anno 2020	Previsioni di Competenza asstate 2019	Previsioni Competenza originarie 2020	Previsioni di Cassa originarie 2020
	IV	Servizi finanziari	U.1.03.02.17.000	-	1.300.000,00	1.050.000,00	1.050.000,00
		Uscite non classificabili in altre voci	U1210	-	1.300.000,00	1.050.000,00	1.050.000,00
	IV	Altri servizi	U.1.03.02.99.000	96.981,07	1.040.000,00	140.000,00	135.000,00
		Trasferimenti passivi	U1206	816,54	5.000,00	5.000,00	5.000,00
		Uscite non classificabili in altre voci	U1210	96.164,53	1.035.000,00	135.000,00	130.000,00
	II	Trasferimenti correnti	U.1.04.00.00.000	8.727,14	135.000,00	135.000,00	135.000,00
	III	Trasferimenti correnti a Amministrazioni Pubbliche	U.1.04.01.00.000	-	100.000,00	100.000,00	100.000,00
	IV	Trasferimenti correnti a Amministrazioni Centrali	U.1.04.01.01.000	-	100.000,00	100.000,00	100.000,00
		Trasferimenti passivi	U1206	-	100.000,00	100.000,00	100.000,00
	III	Trasferimenti correnti a Istituzioni Sociali Private	U.1.04.04.00.000	8.727,14	35.000,00	35.000,00	35.000,00
	IV	Trasferimenti correnti a Istituzioni Sociali Private	U.1.04.04.01.000	8.727,14	35.000,00	35.000,00	35.000,00
		Trasferimenti passivi	U1206	8.727,14	35.000,00	35.000,00	35.000,00
	II	Interessi passivi	U.1.07.00.00.000	155.506,99	58.000,00	99.731,44	99.731,44
	III	Altri interessi passivi	U.1.07.06.00.000	155.506,99	58.000,00	99.731,44	99.731,44
	IV	Altri interessi passivi diversi	U.1.07.06.99.000	155.506,99	58.000,00	99.731,44	99.731,44
		Oneri finanziari	U1207	155.506,99	58.000,00	99.731,44	99.731,44
	II	Altre spese correnti	U.1.10.00.00.000	573.346.871,84	890.726.122,76	822.982.485,76	830.086.725,76
	III	Versamenti IVA a debito	U.1.10.03.00.000	108,00	58.070,00	41.740,00	41.740,00
	IV	Versamenti IVA a debito per le gestioni commerciali	U.1.10.03.01.000	108,00	58.070,00	41.740,00	41.740,00
		Oneri tributari	U1208	108,00	58.070,00	41.740,00	41.740,00
	III	Spese dovute a sanzioni, risarcimenti e indennizzi	U.1.10.05.00.000	2.899.655,69	250.516.373,00	234.149.066,00	234.149.066,00
	IV	Oneri da contenzioso	U.1.10.05.04.000	2.899.655,69	250.516.373,00	234.149.066,00	234.149.066,00
		Oneri tributari	U1208	13.009,19	600.000,00	620.000,00	620.000,00
		Uscite non classificabili in altre voci	U1210	2.886.646,50	249.916.373,00	233.529.066,00	233.529.066,00
	III	Altre spese correnti n.a.c.	U.1.10.99.00.000	570.447.108,15	640.151.679,76	588.791.679,76	595.895.919,76
	IV	Altre spese correnti n.a.c.	U.1.10.99.99.000	570.447.108,15	640.151.679,76	588.791.679,76	595.895.919,76
		Uscite per l'acquisto di beni di consumo e di servizi	U1104	201.090.328,13	-	-	-
		Uscite non classificabili in altre voci	U1210	369.356.780,02	640.151.679,76	588.791.679,76	595.895.919,76
<b>Totale Programma 4.8 - Interventi per servizi istituzionali</b>				<b>579.246.796,43</b>	<b>905.764.122,76</b>	<b>836.930.117,20</b>	<b>844.163.777,20</b>
<b>Totale Missione 4 - Servizi istituzionali e generali delle pubbliche amministrazioni (032)</b>				<b>1.666.385.336,33</b>	<b>5.842.162.305,08</b>	<b>5.613.899.258,04</b>	<b>5.613.120.582,04</b>
Missione	5	Servizi per conto terzi e partite di giro		13.457.763.711,32	67.257.853.473,60	68.521.053.413,33	68.184.129.218,52

Preventivo finanziario decisionale 2020

	Livello	Denominazione	Codice	Residui iniziali dell'anno 2020	Previsioni di Competenza assestate 2019	Previsioni Competenza originarie 2020	Previsioni di Cassa originarie 2020
Programma	5.1	Riversamento ritenute fiscali e previdenziali		8.744.795.365,42	56.691.608.104,00	56.691.608.104,00	57.900.527.805,00
Gruppo COFOG	10.9	Protezione sociale n.a.c.		8.744.795.365,42	56.691.608.104,00	58.203.543.546,00	57.900.527.805,00
	I	Uscite per conto terzi e partite di giro	U.7.00.00.00.000	8.744.795.365,42	56.691.608.104,00	58.203.543.546,00	57.900.527.805,00
	II	Uscite per partite di giro	U.7.01.00.00.000	8.744.795.365,42	56.691.608.104,00	58.203.543.546,00	57.900.527.805,00
	III	Versamenti di altre ritenute	U.7.01.01.00.000	8.680.740.014,43	56.113.201.912,00	56.706.024.978,00	57.225.964.826,44
	IV	Versamento di altre ritenute n.a.c.	U.7.01.01.99.000	8.680.740.014,43	56.113.201.912,00	56.706.024.978,00	57.225.964.826,44
		Uscite aventi natura di partite di giro	U4121	8.680.740.014,43	56.113.201.912,00	56.706.024.978,00	57.225.964.826,44
	III	Versamenti di ritenute su Redditi da lavoro dipendente	U.7.01.02.00.000	61.105.965,14	532.018.073,00	1.460.445.919,00	657.162.533,45
	IV	Versamenti di ritenute erariali su Redditi da lavoro dipendente riscosse per conto terzi	U.7.01.02.01.000	56.970.019,74	394.508.073,00	1.319.935.919,00	516.652.533,45
		Uscite aventi natura di partite di giro	U4121	56.970.019,74	394.508.073,00	1.319.935.919,00	516.652.533,45
	IV	Versamenti di ritenute previdenziali e assistenziali su Redditi da lavoro dipendente riscosse per conto terzi	U.7.01.02.02.000	1.089.166,22	130.000.000,00	133.000.000,00	133.000.000,00
		Uscite aventi natura di partite di giro	U4121	1.089.166,22	130.000.000,00	133.000.000,00	133.000.000,00
	IV	Altri versamenti di ritenute al personale dipendente per conto di terzi	U.7.01.02.99.000	3.046.779,18	7.510.000,00	7.510.000,00	7.510.000,00
		Uscite aventi natura di partite di giro	U4121	3.046.779,18	7.510.000,00	7.510.000,00	7.510.000,00
	III	Versamenti di ritenute su Redditi da lavoro autonomo	U.7.01.03.00.000	2.861.328,87	45.888.828,00	36.573.358,00	16.901.154,11
	IV	Versamenti di ritenute erariali su Redditi da lavoro autonomo per conto terzi	U.7.01.03.01.000	2.849.151,83	45.888.828,00	36.573.358,00	16.901.154,11
		Uscite aventi natura di partite di giro	U4121	2.849.151,83	45.888.828,00	36.573.358,00	16.901.154,11
	IV	Versamenti di ritenute previdenziali e assistenziali su Redditi da lavoro autonomo per conto terzi	U.7.01.03.02.000	12.177,04	-	-	-
		Uscite aventi natura di partite di giro	U4121	12.177,04	-	-	-
	III	Altre uscite per partite di giro	U.7.01.99.00.000	88.056,98	499.291,00	499.291,00	499.291,00
	IV	Altre uscite per partite di giro n.a.c.	U.7.01.99.99.000	88.056,98	499.291,00	499.291,00	499.291,00
		Uscite aventi natura di partite di giro	U4121	88.056,98	499.291,00	499.291,00	499.291,00
<b>Totale Programma 5.1 - Riversamento ritenute fiscali e previdenziali</b>				<b>8.744.795.365,42</b>	<b>56.691.608.104,00</b>	<b>58.203.543.546,00</b>	<b>57.900.527.805,00</b>
Programma	5.2	Pagamenti da rapporti con Enti ed Organizzazioni		7.956.072,43	589.900.000,00	589.900.000,00	592.631.000,00
Gruppo COFOG	10.9	Protezione sociale n.a.c.		7.956.072,43	589.900.000,00	592.631.000,00	592.631.000,00
	I	Uscite per conto terzi e partite di giro	U.7.00.00.00.000	7.956.072,43	589.900.000,00	592.631.000,00	592.631.000,00
	II	Uscite per partite di giro	U.7.01.00.00.000	7.956.072,43	589.900.000,00	592.631.000,00	592.631.000,00
	III	Versamenti di altre ritenute	U.7.01.01.00.000	7.947.543,19	589.900.000,00	592.631.000,00	592.631.000,00
	IV	Versamento di altre ritenute n.a.c.	U.7.01.01.99.000	7.947.543,19	589.900.000,00	592.631.000,00	592.631.000,00
		Uscite aventi natura di partite di giro	U4121	7.947.543,19	589.900.000,00	592.631.000,00	592.631.000,00

Preventivo finanziario decisionale 2020

	Livello	Denominazione	Codice	Residui iniziali dell'anno 2020	Previsioni di Competenza assestate 2019	Previsioni Competenza originarie 2020	Previsioni di Cassa originarie 2020
	III	Versamenti di ritenute su Redditi da lavoro autonomo	U.7.01.03.00.000	8.529,24	-	-	-
	IV	Altri versamenti di ritenute al personale con contratto di lavoro autonomo per conto di terzi	U.7.01.03.99.000	8.529,24	-	-	-
		Uscite aventi natura di partite di giro	U4121	8.529,24	-	-	-
<b>Totale Programma 5.2 - Pagamenti da rapporti con Enti ed Organizzazioni</b>				<b>7.956.072,43</b>	<b>589.900.000,00</b>	<b>592.631.000,00</b>	<b>592.631.000,00</b>
Programma	5.3	Fondo di Tesoreria TFR		-	500.000.000,00	500.000.000,00	200.000.000,00
Gruppo COFOG	10.9	Protezione sociale n.a.c.		-	500.000.000,00	200.000.000,00	200.000.000,00
	I	Uscite per conto terzi e partite di giro	U.7.00.00.00.000	-	500.000.000,00	200.000.000,00	200.000.000,00
	II	Uscite per partite di giro	U.7.01.00.00.000	-	500.000.000,00	200.000.000,00	200.000.000,00
	III	Altre uscite per partite di giro	U.7.01.99.00.000	-	500.000.000,00	200.000.000,00	200.000.000,00
	IV	Altre uscite per partite di giro n.a.c.	U.7.01.99.99.000	-	500.000.000,00	200.000.000,00	200.000.000,00
		Concessioni di crediti e anticipazioni	U2114	-	500.000.000,00	200.000.000,00	200.000.000,00
<b>Totale Programma 5.3 - Fondo di Tesoreria TFR</b>				<b>-</b>	<b>500.000.000,00</b>	<b>200.000.000,00</b>	<b>200.000.000,00</b>
Programma	5.4	Servizi per conto terzi		4.705.012.273,47	9.476.345.369,60	9.476.345.369,60	9.490.970.413,52
Gruppo COFOG	10.9	Protezione sociale n.a.c.		4.705.012.273,47	9.476.345.369,60	9.524.878.867,33	9.490.970.413,52
	I	Uscite per conto terzi e partite di giro	U.7.00.00.00.000	4.705.012.273,47	9.476.345.369,60	9.524.878.867,33	9.490.970.413,52
	II	Uscite per partite di giro	U.7.01.00.00.000	4.689.256.176,88	9.259.345.369,60	9.302.978.867,33	9.269.070.413,52
	III	Versamenti di altre ritenute	U.7.01.01.00.000	668.851,08	1.911.000,00	1.922.000,00	1.921.600,00
	IV	Versamento di altre ritenute n.a.c.	U.7.01.01.99.000	668.851,08	1.911.000,00	1.922.000,00	1.921.600,00
		Uscite aventi natura di partite di giro	U4121	668.851,08	1.911.000,00	1.922.000,00	1.921.600,00
	III	Altre uscite per partite di giro	U.7.01.99.00.000	4.688.587.325,80	9.257.434.369,60	9.301.056.867,33	9.267.148.813,52
	IV	Altre uscite per partite di giro n.a.c.	U.7.01.99.99.000	4.688.587.325,80	9.257.434.369,60	9.301.056.867,33	9.267.148.813,52
		Uscite aventi natura di partite di giro	U4121	4.688.587.325,80	9.257.434.369,60	9.301.056.867,33	9.267.148.813,52
	II	Uscite per conto terzi	U.7.02.00.00.000	15.756.096,59	217.000.000,00	221.900.000,00	221.900.000,00
	III	Acquisto di beni e servizi per conto terzi	U.7.02.01.00.000	-	70.000.000,00	70.000.000,00	70.000.000,00
	IV	Acquisto di servizi per conto di terzi	U.7.02.01.02.000	-	70.000.000,00	70.000.000,00	70.000.000,00
		Uscite aventi natura di partite di giro	U4121	-	70.000.000,00	70.000.000,00	70.000.000,00
	III	Trasferimenti per conto terzi a Amministrazioni pubbliche	U.7.02.02.00.000	431.713,40	-	-	-
	IV	Trasferimenti per conto terzi a Amministrazioni Centrali	U.7.02.02.01.000	431.713,40	-	-	-
		Uscite aventi natura di partite di giro	U4121	431.713,40	-	-	-
	III	Trasferimenti per conto terzi a Altri settori	U.7.02.03.00.000	37.097,42	-	1.900.000,00	1.900.000,00



Preventivo finanziario decisionale 2020

	Livello	Denominazione	Codice	Residui iniziali dell'anno 2020	Previsioni di Competenza asstate 2019	Previsioni Competenza originarie 2020	Previsioni di Cassa originarie 2020
	IV	Trasferimenti per conto terzi a Imprese	U.7.02.03.02.000	-	-	400.000,00	400.000,00
		Uscite aventi natura di partite di giro	U4121	-	-	400.000,00	400.000,00
	IV	Trasferimenti per conto terzi all'Unione Europea e al Resto del Mondo	U.7.02.03.04.000	37.097,42	-	1.500.000,00	1.500.000,00
		Uscite aventi natura di partite di giro	U4121	37.097,42	-	1.500.000,00	1.500.000,00
	III	Versamenti di imposte e tributi riscosse per conto terzi	U.7.02.05.00.000	15.287.285,77	147.000.000,00	150.000.000,00	150.000.000,00
	IV	Versamenti di imposte e tasse di natura corrente riscosse per conto di terzi	U.7.02.05.01.000	15.287.285,77	147.000.000,00	150.000.000,00	150.000.000,00
		Uscite aventi natura di partite di giro	U4121	15.287.285,77	147.000.000,00	150.000.000,00	150.000.000,00
<b>Totale Programma 5.4 - Servizi per conto terzi</b>				<b>4.705.012.273,47</b>	<b>9.476.345.369,60</b>	<b>9.524.878.867,33</b>	<b>9.490.970.413,52</b>
<b>Totale Missione 5 - Servizi per conto terzi e partite di giro</b>				<b>13.457.763.711,32</b>	<b>67.257.853.473,60</b>	<b>68.521.053.413,33</b>	<b>68.184.129.218,52</b>
Missione	6	Fondi da ripartire		-	332.863.685,01	767.863.685,01	767.863.685,01
Programma	6.1	Fondi di riserva		-	295.000.000,00	295.000.000,00	730.000.000,00
Gruppo COFOG	10.9	Protezione sociale n.a.c.		-	295.000.000,00	730.000.000,00	730.000.000,00
	I	Spese correnti	U.1.00.00.00.000	-	295.000.000,00	730.000.000,00	730.000.000,00
	II	Altre spese correnti	U.1.10.00.00.000	-	295.000.000,00	730.000.000,00	730.000.000,00
	III	Altre spese correnti n.a.c.	U.1.10.99.00.000	-	295.000.000,00	730.000.000,00	730.000.000,00
	IV	Altre spese correnti n.a.c.	U.1.10.99.99.000	-	295.000.000,00	730.000.000,00	730.000.000,00
		Uscite non classificabili in altre voci	U1210	-	295.000.000,00	730.000.000,00	730.000.000,00
<b>Totale Programma 6.1 - Fondi di riserva</b>				<b>-</b>	<b>295.000.000,00</b>	<b>730.000.000,00</b>	<b>730.000.000,00</b>
Programma	6.2	Fondi da assegnare		-	37.863.685,01	37.863.685,01	37.863.685,01
Gruppo COFOG	10.9	Protezione sociale n.a.c.		-	37.863.685,01	37.863.685,01	37.863.685,01
	I	Spese correnti	U.1.00.00.00.000	-	37.863.685,01	37.863.685,01	37.863.685,01
	II	Altre spese correnti	U.1.10.00.00.000	-	37.863.685,01	37.863.685,01	37.863.685,01
	III	Fondi di riserva e altri accantonamenti	U.1.10.01.00.000	-	37.863.685,01	37.863.685,01	37.863.685,01
	IV	Fondo rinnovi contrattuali	U.1.10.01.04.000	-	37.863.685,01	37.863.685,01	37.863.685,01
		Oneri per il personale in attività di servizio	U1102	-	37.863.685,01	37.863.685,01	37.863.685,01
<b>Totale Programma 6.2 - Fondi da assegnare</b>				<b>-</b>	<b>37.863.685,01</b>	<b>37.863.685,01</b>	<b>37.863.685,01</b>
<b>Totale Missione 6 - Fondi da ripartire</b>				<b>-</b>	<b>332.863.685,01</b>	<b>767.863.685,01</b>	<b>767.863.685,01</b>
Missione	7	Debiti di finanziamento		48.055.927.609,30	5.757.837.804,00	6.376.999.804,00	50.000.000,00
Programma	7.1	Anticipazioni da bilancio dello Stato		13.521.676.122,39	5.707.837.804,00	5.707.837.804,00	-
Gruppo COFOG	10.9	Protezione sociale n.a.c.		13.521.676.122,39	5.707.837.804,00	6.326.999.804,00	-

Preventivo finanziario decisionale 2020

	Livello	Denominazione	Codice	Residui iniziali dell'anno 2020	Previsioni di Competenza assestate 2019	Previsioni Competenza originarie 2020	Previsioni di Cassa originarie 2020
	I	Rimborso Prestiti	U.4.00.00.00.000	13.521.676.122,39	5.707.837.804,00	6.326.999.804,00	-
	II	Rimborso prestiti a breve termine	U.4.02.00.00.000	13.521.676.122,39	5.707.837.804,00	6.326.999.804,00	-
	III	Chiusura Anticipazioni	U.4.02.02.00.000	13.521.676.122,39	5.707.837.804,00	6.326.999.804,00	-
	IV	Chiusura Anticipazioni a titolo non oneroso	U.4.02.02.02.000	13.521.676.122,39	5.707.837.804,00	6.326.999.804,00	-
		Rimborsi di anticipazioni passive	U2217	13.521.676.122,39	5.707.837.804,00	6.326.999.804,00	-
<b>Totale Programma 7.1 - Anticipazioni da bilancio dello Stato</b>				<b>13.521.676.122,39</b>	<b>5.707.837.804,00</b>	<b>6.326.999.804,00</b>	<b>-</b>
Programma	7.2	Anticipazione da Tesoreria dello Stato e altre anticipazioni passive		34.534.251.486,91	50.000.000,00	50.000.000,00	50.000.000,00
Gruppo COFOG	10.9	Protezione sociale n.a.c.		34.534.251.486,91	50.000.000,00	50.000.000,00	50.000.000,00
	I	Spese correnti	U.1.00.00.00.000	2.379.321.836,92	-	-	-
	II	Rimborsi e poste correttive delle entrate	U.1.09.00.00.000	2.379.321.836,92	-	-	-
	III	Altri Rimborsi di parte corrente di somme non dovute o incassate in eccesso	U.1.09.99.00.000	2.379.321.836,92	-	-	-
	IV	Rimborsi di parte corrente ad Amministrazioni Centrali di somme non dovute o incassate in eccesso	U.1.09.99.01.000	2.379.321.836,92	-	-	-
		Poste correttive e compensative di entrate correnti	U1209	2.379.321.836,92	-	-	-
	I	Rimborso Prestiti	U.4.00.00.00.000	32.154.929.649,99	50.000.000,00	50.000.000,00	50.000.000,00
	II	Rimborso prestiti a breve termine	U.4.02.00.00.000	32.154.929.649,99	50.000.000,00	50.000.000,00	50.000.000,00
	III	Rimborso Finanziamenti a breve termine	U.4.02.01.00.000	-	50.000.000,00	50.000.000,00	50.000.000,00
	IV	Rimborso finanziamenti a breve termine a altri soggetti	U.4.02.01.05.000	-	50.000.000,00	50.000.000,00	50.000.000,00
		Estinzione debiti diversi	U2220	-	50.000.000,00	50.000.000,00	50.000.000,00
	III	Chiusura Anticipazioni	U.4.02.02.00.000	32.154.929.649,99	-	-	-
	IV	Chiusura Anticipazioni a titolo non oneroso	U.4.02.02.02.000	32.154.929.649,99	-	-	-
		Rimborsi di anticipazioni passive	U2217	32.154.929.649,99	-	-	-
<b>Totale Programma 7.2 - Anticipazione da Tesoreria dello Stato e altre anticipazioni passive</b>				<b>34.534.251.486,91</b>	<b>50.000.000,00</b>	<b>50.000.000,00</b>	<b>50.000.000,00</b>
<b>Totale Missione 7 - Debiti di finanziamento</b>				<b>48.055.927.609,30</b>	<b>5.757.837.804,00</b>	<b>6.376.999.804,00</b>	<b>50.000.000,00</b>
<b>TOTALE COMPLESSIVO USCITE</b>				<b>74.899.808.515,30</b>	<b>431.392.753.258,21</b>	<b>442.871.123.424,92</b>	<b>436.169.411.607,12</b>

**Preventivo finanziario decisionale 2020**

Riepilogo delle entrate per il Livello I DPR 132	Residui iniziali dell'anno 2020	Previsioni di Competenza asstate 2019	Previsioni di Competenza originarie 2020	Previsioni di Cassa originarie 2020
Entrate correnti di natura tributaria, contributiva e perequativa	119.073.753.652,90	232.734.283.491,11	236.134.151.736,23	228.750.426.889,92
Trasferimenti correnti	24.371.120.439,01	115.754.884.531,50	121.884.319.558,58	117.215.194.037,18
Entrate extratributarie	8.050.386.273,42	3.979.001.658,00	4.101.610.221,76	4.070.885.219,95
Entrate in conto capitale	71.148.368,80	430.724.000,00	260.617.000,00	260.893.340,07
Entrate da riduzione di attività finanziarie	82.700.840,62	5.059.177.868,38	5.346.866.808,75	5.346.866.808,75
Accensione Prestiti	-	5.927.837.804,00	6.546.999.804,00	6.546.999.804,00
Entrate per conto terzi e partite di giro	2.519.113.273,98	67.258.019.473,60	68.521.219.413,33	68.444.790.781,27
<b>TOTALE COMPLESSIVO ENTRATE</b>	<b>154.168.222.848,73</b>	<b>431.143.928.826,59</b>	<b>442.795.784.542,65</b>	<b>430.636.056.881,14</b>

Riepilogo delle uscite per Missioni	Residui iniziali dell'anno 2020	Previsioni di Competenza asstate 2019	Previsioni di Competenza originarie 2020	Previsioni di Cassa originarie 2020
1 - Politiche previdenziali (025)	8.071.508.065,32	271.790.485.170,75	277.804.169.436,41	278.164.601.142,46
2 - Diritti sociali, politiche sociali e famiglia (024)	1.959.110.960,95	44.410.708.116,17	47.169.182.205,56	46.839.812.572,85
3 - Politiche per il lavoro (026)	1.689.112.832,08	36.000.842.703,60	36.617.955.622,57	36.549.884.406,24
4 - Servizi istituzionali e generali delle pubbliche amministrazioni (032)	1.666.385.336,33	5.842.162.305,08	5.613.899.258,04	5.613.120.582,04
5 - Servizi per conto terzi e partite di giro	13.457.763.711,32	67.257.853.473,60	68.521.053.413,33	68.184.129.218,52
6 - Fondi da ripartire	-	332.863.685,01	767.863.685,01	767.863.685,01
7 - Debiti di finanziamento	48.055.927.609,30	5.757.837.804,00	6.376.999.804,00	50.000.000,00
<b>TOTALE COMPLESSIVO USCITE</b>	<b>74.899.808.515,30</b>	<b>431.392.753.258,21</b>	<b>442.871.123.424,92</b>	<b>436.169.411.607,12</b>

# Preventivo 2020

Piano integrato dei conti  
preventivo finanziario gestionale

## PREVENTIVO FINANZIARIO GESTIONALE 2020

Parte I - ENTRATE						
Livello	Denominazione	Codice	Residui Iniziali presunti dell'anno	Previsioni di Competenza Assestate 2019	Previsioni di competenza Originarie 2020	Previsioni di Cassa Originarie 2020
	Avanzo di amministrazione			103.218.394.522,03	102.969.570.090,41	
	Fondo iniziale di cassa					23.701.155.756,98
<b>I</b>	<b>Entrate correnti di natura tributaria, contributiva e perequativa</b>	<b>E.1.00.00.00.000</b>	<b>119.073.753.652,90</b>	<b>232.734.283.491,11</b>	<b>236.134.151.736,23</b>	<b>228.750.426.889,92</b>
<b>II</b>	<b>Contributi sociali e premi</b>	<b>E.1.02.00.00.000</b>	<b>119.073.753.652,90</b>	<b>232.734.283.491,11</b>	<b>236.134.151.736,23</b>	<b>228.750.426.889,92</b>
<b>III</b>	<b>Contributi sociali e premi a carico del datore di lavoro e dei lavoratori</b>	<b>E.1.02.01.00.000</b>	<b>119.073.753.652,90</b>	<b>232.734.283.491,11</b>	<b>236.134.151.736,23</b>	<b>228.750.426.889,92</b>
<b>IV</b>	<b>Contributi sociali a copertura di trattamenti pensionistici a carico del datore di lavoro e dei lavoratori</b>	<b>E.1.02.01.01.000</b>	<b>106.118.541.407,77</b>	<b>191.674.880.575,69</b>	<b>194.503.070.093,00</b>	<b>187.017.182.121,43</b>
V	Contributi sociali a copertura di trattamenti pensionistici a carico del datore di lavoro e dei lavoratori	E.1.02.01.01.001	106.118.541.407,77	191.674.880.575,69	194.503.070.093	187.017.182.121,43
VI	CONTRIBUTI DEGLI ARTIGIANI	1E1101023	18.707.431.664,63	8.110.783.524,21	8.141.150.000,00	6.567.625.429,30
VI	CONTRIBUTI DEGLI ESERCENTI ATTIVITÀ COMMERCIALI	1E1101024	26.749.500.364,18	10.335.323.226,81	10.230.126.477,00	7.562.910.635,00
VI	CONTRIBUTI DEI COLTIVATORI DIRETTI, MEZZADRI E COLONI	1E1101022	2.259.147.204,96	1.271.048.503,30	1.293.723.223,00	1.173.018.847,00
VI	CONTRIBUTI DEI PESCATORI AUTONOMI	1E1101025	0,00	1.068.000,00	1.074.000,00	1.074.000,00
VI	CONTRIBUTI DEL CLERO SECOLARE E DEI MINISTRI DI CULTO DELLE CONFESSIONI DIVERSE DALLA CATTOLICA	1E1101009	33.697.788,60	30.397.559,15	30.583.791,00	30.583.791,00
VI	CONTRIBUTI DELLE AZIENDE A COPERTURA DEGLI ONERI DERIVANTI DAL RICONOSCIMENTO DELLA MAGGIORE ANZIANITÀ CONTRIBUTIVA E DALLE RATE DI PENSIONAMENTO ANTICIPATO AI SENSI DELL'ART. 10, COMMA 7 DEL DL N. 299/1994 CONVERTITO NELLA LEGGE N. 451/1994	2E1101037	17.077.961,89	0,00	0,00	0,00
VI	CONTRIBUTI DELLE AZIENDE A COPERTURA DEGLI ONERI DERIVANTI DAL RICONOSCIMENTO DELLA MAGGIORE ANZIANITÀ CONTRIBUTIVA E DALLE RATE DI PENSIONAMENTO ANTICIPATO AI SENSI DELL'ART. 13, COMMA 10 DELLA LEGGE N. 257/1992	2E1101034	246.096,95	0,00	0,00	0,00
VI	CONTRIBUTI DELLE AZIENDE A COPERTURA DEGLI ONERI DERIVANTI DAL RICONOSCIMENTO DELLA MAGGIORE ANZIANITÀ CONTRIBUTIVA E DALLE RATE DI PENSIONAMENTO ANTICIPATO AI SENSI DELL'ART. 1, COMMA 2 DEL DL N. 364/1992 CONVERTITO NELLA LEGGE N. 406/1992	2E1101033	19.304.514,88	0,00	0,00	0,00

## PREVENTIVO FINANZIARIO GESTIONALE 2020

Parte I - ENTRATE						
Livello	Denominazione	Codice	Residui Iniziali presunti dell'anno	Previsioni di Competenza Assestate 2019	Previsioni di competenza Originarie 2020	Previsioni di Cassa Originarie 2020
VI	CONTRIBUTI DELLE AZIENDE A COPERTURA DEGLI ONERI DERIVANTI DAL RICONOSCIMENTO DELLA MAGGIORE ANZIANITÀ CONTRIBUTIVA E DALLE RATE DI PENSIONAMENTO ANTICIPATO AI SENSI DELL'ART. 27, COMMA 5, LEGGE N. 223/1991	2E1101031	6.270.556,97	0,00	0,00	0,00
VI	CONTRIBUTI DELLE AZIENDE A COPERTURA DEGLI ONERI DERIVANTI DAL RICONOSCIMENTO DELLA MAGGIORE ANZIANITÀ CONTRIBUTIVA E DALLE RATE DI PENSIONAMENTO ANTICIPATO AI SENSI DELL'ART. 29 DELLA LEGGE N. 223/1991	2E1101032	10.900.095,69	0,00	0,00	0,00
VI	CONTRIBUTI DELLE AZIENDE DEL GRUPPO EFIM A COPERTURA DEGLI ONERI DERIVANTI DAL RICONOSCIMENTO DELLA MAGGIORE ANZIANITÀ CONTRIBUTIVA E DALLE RATE DI PENSIONAMENTO ANTICIPATO AI SENSI DELL'ART. 5, COMMA 5 DEL DL N. 516/1994	2E1101038	3.054.950,09	0,00	0,00	0,00
VI	CONTRIBUTI DELLE AZIENDE ESERCENTI PUBBLICI SERVIZI DI TRASPORTO A COPERTURA DEGLI ONERI DERIVANTI DALLE RATE DI PENSIONAMENTO ANTICIPATO AI SENSI DELL'ART. 4, COMMI 4 E 5 DEL DL N. 403/1995	2E1101042	1.139.324,85	0,00	0,00	0,00
VI	CONTRIBUTI DELL'ENI E DELLE SOCIETÀ DEL GRUPPO A COPERTURA DEGLI ONERI DERIVANTI DAL RICONOSCIMENTO DELLA MAGGIORE ANZIANITÀ CONTRIBUTIVA E DALLE RATE DI PENSIONAMENTO ANTICIPATO AI SENSI DELL'ART. 9-TER, COMMA 5 DEL DL N. 148/1993 CONVERTITO NELLA LEGGE N. 236/1993	2E1101036	459.907,04	0,00	0,00	0,00
VI	CONTRIBUTI DIVERSI (CONTRIBUTI PER GLI ALLIEVI DEGLI ISTITUTI NAUTICI, CONTRIBUTI ACCREDITATI SENZA APPLICAZIONI DI MARCHE, CONTRIBUTI EX ART. 10, LEGGE N. 887/84 SU INTEGRAZIONI SALARIALI EROGATE DIRETTAMENTE PER PERIODI PREGRESSI, CONTRIBUTI TBC PER I MAESTRI ELEMENTARI E DIRETTORI DIDATTICI)	1E1101099	7.786.870,79	107.000,00	105.000,00	105.000,00
VI	CONTRIBUTI OBBLIGATORI PER PERSONALE DI ISTITUTO	1E1101010	0,00	429.422.157,00	434.092.465,00	434.092.465,00
VI	CONTRIBUTI PER GLI OPERAI AGRICOLI DIPENDENTI E PER I MEZZADRI E COLONI REINSERITI NELLA AGO	1E1101003	3.889.350.550,13	1.537.515.908,79	1.589.489.000,00	1.351.065.650,13
VI	CONTRIBUTI PER I LAVORATORI ADDETTI AI PUBBLICI SERVIZI DI TELEFONIA	1E1101005	379.169,38	0,00	0,00	0,00
VI	CONTRIBUTI PER I LAVORATORI ADDETTI AI PUBBLICI SERVIZI DI TRASPORTO	1E1101004	22.698.936,41	0,00	0,00	0,00
VI	CONTRIBUTI PER I LAVORATORI DELL'ENEL E DELLE AZIENDE ELETTRICHE PRIVATE	1E1101006	102.320,39	0,00	0,00	0,00
VI	CONTRIBUTI PER I LAVORATORI DIPENDENTI DA AZIENDE TENUTE ALLA PRESENTAZIONE DELLE DENUNCE RENDICONTO	1E1101001	51.238.772.922,48	110.042.638.018,31	112.426.493.737,00	109.713.805.208,00

## PREVENTIVO FINANZIARIO GESTIONALE 2020

Parte I - ENTRATE						
Livello	Denominazione	Codice	Residui Iniziali presunti dell'anno	Previsioni di Competenza Assestate 2019	Previsioni di competenza Originarie 2020	Previsioni di Cassa Originarie 2020
VI	CONTRIBUTI PER I LAVORATORI DIPENDENTI DA DATORI DI LAVORO GIÀ ISCRITTI ALL'ENTE NAZIONALE DI PREVIDENZA E DI ASSISTENZA PER I LAVORATORI DELLO SPETTACOLO (ENPALS), SOPPRESSO AI SENSI DELL'ARTICOLO 21 DEL DECRETO LEGGE 6 DICEMBRE 2011, N. 201, CONVERTITO CON MODIFICAZIONI, DALLA LEGGE 22 DICEMBRE 2011, N. 214.	1E1101057	489.083.454,01	1.191.651.363,25	1.203.395.020,00	1.197.395.020,00
VI	CONTRIBUTI PER I LAVORATORI DIPENDENTI DA DATORI DI LAVORO GIÀ ISCRITTI ALL'ISTITUTO NAZIONALE DI PREVIDENZA PER I DIPENDENTI DELL'AMMINISTRAZIONE PUBBLICA (INPDAP), SOPPRESSO AI SENSI DELL'ARTICOLO 21 DEL DECRETO LEGGE 6 DICEMBRE 2011, N.201, CONVERTITO CON MODIFICAZIONI, DALLA LEGGE 22 DICEMBRE 2011, N. 214.	1E1101058	406.821.667,38	49.531.493.225,45	49.855.756.525,00	49.855.756.525,00
VI	CONTRIBUTI PER I LAVORATORI DOMESTICI	1E1101002	47.716.112,58	818.441.000,00	823.351.000,00	823.451.000,00
VI	CONTRIBUTI PER IL PERSONALE DI VOLO DIPENDENTE DA AZIENDE DI NAVIGAZIONE AEREA	1E1101007	1.818.084,77	0,00	0,00	0,00
VI	CONTRIBUTI PER LA TUTELA PREVIDENZIALE DEI SOGGETTI CHE ESERCITANO PER PROFESSIONE ABITUALE, ANCORCHÈ NON ESCLUSIVA, ATTIVITÀ DI LAVORO AUTONOMO EX ART. 49, COMMA 1 DEL TUIR APPROVATO CON DPR N. 917/1986 E ALTRE ATTIVITÀ DI CUI ALL'ART. 2, COMMA 26, LEGGE N. 335/1 995	1E1101043	2.089.440.936,12	8.320.214.100,00	8.419.800.000,00	8.251.404.000,00
VI	CONTRIBUTI PER LAVORATORI MARITTIMI IMBARCATI SU NAVI ESTERE E CONTRIBUTI PER LAVORATORI MARITTIMI RELATIVI A PERIODI FINO AL 31/12/1979	1E1101020	0,00	43.904.000,00	44.430.000,00	44.430.000,00
VI	CONTRIBUTO A CARICO DEGLI ENTI DATORI DI LAVORO A COPERTURADI ONERI PENSIONISTICI ED INDENNITA' AD ONERE RIPARTITO	2E1101061	11.629.154,18	10.427.744,42	9.052.100,00	9.052.100,00
VI	CONTRIBUTO A CARICO DEI DATORI DI LAVORO GIÀ ISCRITTI AL SOPPRESSO FONDO DI PREVIDENZA PER IL PERSONALE ADDETTO AI PUBBLICI SERVIZI DI TELEFONIA - ART. 41, C. 2, LETT. B) DELLA LEGGE N. 488/1999	1E1101048	555.707,64	0,00	0,00	0,00
VI	CONTRIBUTO DOVUTO DALLE AZIENDE A COPERTURA DEGLI ONERI DERIVANTI DAL RICONOSCIMENTO DELLA MAGGIORE ANZIANITÀ CONTRIBUTIVA E DALLE RATE DI PENSIONAMENTO ANTICIPATO RELATIVAMENTE AI RAPPORTI DI LAVORO CESSATI DAL 1° MARZO 1989 ART. 4, COMMA5, DL N. 337/1989	2E1101028	8.592.296,92	0,00	0,00	0,00
VI	CONTRIBUTO STRAORDINARIO A CARICO DEI DATORI DI LAVORO GIÀ ISCRITTI AL SOPPRESSO FONDO DI PREVIDENZA PER I DIPENDENTI DELL'ENEL E DELLE AZIENDE ELETTRICHE PRIVATE - ART. 41, C. 2, LETT. A) DELLA LEGGE N. 488/99	1E1101047	27.921.005,73	0,00	0,00	0,00
VI	VALORI CAPITALI E INTERESSI PER LA COPERTURA DEGLI ONERI A CARICO DELLE GESTIONI PENSIONISTICHE, DERIVANTI DALL'APPLICAZIONE DELLE LEGGI N. 336/1970 E N. 824/1971 (QUOTA DELL'ESERCIZIO)	2E1101012	25.279.945,48	0,00	0,00	0,00



## PREVENTIVO FINANZIARIO GESTIONALE 2020

Parte I - ENTRATE						
Livello	Denominazione	Codice	Residui Iniziali presunti dell'anno	Previsioni di Competenza Assestate 2019	Previsioni di competenza Originarie 2020	Previsioni di Cassa Originarie 2020
VI	VALORI CAPITALI PER LA COSTITUZIONE DI UN'UNICA POSIZIONE ASSICURATIVA NEL FONDO DI PREVIDENZA PER IL PERSONALE ADDETTO AI PUBBLICI SERVIZI DI TELEFONIA AI SENSI DELL'ART. 5 DELLA LEGGE N. 58/1992	2E1101039	42.361.842,65	445.245,00	447.755,00	1.412.451,00
	<b>Totale Livello IV: Contributi sociali a copertura di trattamenti pensionistici a carico del datore di lavoro e dei lavoratori</b>		<b>106.118.541.407,77</b>	<b>191.674.880.575,69</b>	<b>194.503.070.093,00</b>	<b>187.017.182.121,43</b>
IV	<b>Contributi sociali a copertura di altri trattamenti previdenziali a carico del datore di lavoro e dei lavoratori</b>	<b>E.1.02.01.02.000</b>	<b>12.949.093.660,41</b>	<b>39.951.166.782,14</b>	<b>40.525.624.604,10</b>	<b>40.628.237.143,19</b>
V	Contributi sociali a copertura di altri trattamenti previdenziali a carico del datore di lavoro e dei lavoratori	E.1.02.01.02.001	12.949.093.660,41	39.951.166.782,14	40.525.624.604,1	40.628.237.143,19
VI	CONTRIBUTI DEGLI ARTIGIANI	1E1101023	23.098.528,55	0,00	0,00	0,00
VI	CONTRIBUTI DEGLI ESERCENTI ATTIVITÀ COMMERCIALI	1E1101024	13.080.973,30	0,00	0,00	0,00
VI	CONTRIBUTI DEI COLTIVATORI DIRETTI, MEZZADRI E COLONI	1E1101022	76.579.071,15	0,00	0,00	0,00
VI	CONTRIBUTI DEL FONDO ORFANI DEL PERSONALE DELL'ISTITUTO	4E1101011	0,00	241.993,80	231.098,06	231.098,06
VI	CONTRIBUTI DELLE AZIENDE A COPERTURA DEGLI ONERI PER INDENNITÀ DI MOBILITÀ RELATIVI A PERIODI ECCEDENTI LA MOBILITÀ ORDINARIA - ART. 4, C. 27 DEL DL N. 510/1996 CONVERTITO NELLA LEGGE N. 608/96 E SUCCESSIVE INTEGRAZIONI	3E1101046	186.202.980,67	0,00	0,00	0,00
VI	CONTRIBUTI DIVERSI (CONTRIBUTI PER GLI ALLIEVI DEGLI ISTITUTI NAUTICI, CONTRIBUTI ACCREDITATI SENZA APPLICAZIONI DI MARCHE, CONTRIBUTI EX ART. 10, LEGGE N. 887/84 SU INTEGRAZIONI SALARIALI EROGATE DIRETTAMENTE PER PERIODI PREGRESSI, CONTRIBUTI TBC PER I MAESTRI ELEMENTARI E DIRETTORI DIDATTICI)	1E1101099	1.206,47	0,00	0,00	0,00
VI	CONTRIBUTI OBBLIGATORI PER PERSONALE DI ISTITUTO	1E1101010	0,00	2.452.000,00	2.460.000,00	2.460.000,00
VI	CONTRIBUTI PER GLI OPERAI AGRICOLI DIPENDENTI E PER I MEZZADRI E COLONI REINSERITI NELLA AGO	1E1101003	1.101.884.874,55	295.336.780,34	301.810.700,00	281.652.710,09
VI	CONTRIBUTI PER I LAVORATORI ADDETTI AI PUBBLICI SERVIZI DI TELEFONIA	1E1101005	14.823,52	0,00	0,00	0,00
VI	CONTRIBUTI PER I LAVORATORI DELL'ENEL E DELLE AZIENDE ELETTRICHE PRIVATE	1E1101006	328,48	0,00	0,00	0,00
VI	CONTRIBUTI PER I LAVORATORI DIPENDENTI DA AZIENDE TENUTE ALLA PRESENTAZIONE DELLE DENUNCE RENDICONTO	1E1101001	9.916.323.261,20	31.834.924.735,00	32.524.313.729,00	32.647.184.258,00

## PREVENTIVO FINANZIARIO GESTIONALE 2020

Parte I - ENTRATE						
Livello	Denominazione	Codice	Residui Iniziali presunti dell'anno	Previsioni di Competenza Assestate 2019	Previsioni di competenza Originarie 2020	Previsioni di Cassa Originarie 2020
VI	CONTRIBUTI PER I LAVORATORI DIPENDENTI DA DATORI DI LAVORO GIÀ ISCRITTI ALL'ISTITUTO NAZIONALE DI PREVIDENZA PER I DIPENDENTI DELL'AMMINISTRAZIONE PUBBLICA (INPDAP), SOPPRESSO AI SENSI DELL'ARTICOLO 21 DEL DECRETO LEGGE 6 DICEMBRE 2011, N.201, CONVERTITO CON MODIFICAZIONI, DALLA LEGGE 22 DICEMBRE 2011, N. 214.	1E1101058	40.440.652,96	6.730.691.000,00	6.683.291.857,04	6.683.291.857,04
VI	CONTRIBUTI PER I LAVORATORI DOMESTICI	1E1101002	4.265.567,77	100.487.000,00	102.498.000,00	102.398.000,00
VI	CONTRIBUTI PER PRESTAZIONI DEL SERVIZIO SANITARIO NAZIONALE DOVUTI DALLE AZIENDE ART. 11 DEL DL N. 502/1992	1E1101035	1.265.652.035,06	0,00	0,00	0,00
VI	CONTRIBUTI PROVENIENTI TRAMITE LE CASSE MARITTIME (MALATTIA, AGG. DI MALATTIA, MATERNITÀ E GESCAL)	1E1101018	15.763.840,79	0,00	0,00	0,00
VI	CONTRIBUTI SOCIALI DI MALATTIA DEI LIBERI PROFESSIONISTI	1E1101026	55.524.329,99	0,00	0,00	0,00
VI	CONTRIBUTO A CARICO DI AZIENDE PER FINANZIAMENTO DELL'INDENNITÀ DI MOBILITÀ AI SENSI DELL'ART. 5, C. 4, LEGGE N. 223/1991	3E1101030	78.939.975,98	0,00	0,00	0,00
VI	CONTRIBUTO A COPERTURA DELLE MAGGIORAZIONI DELLE INDENNITÀ DI BUONUSCITA E DELLE INDENNITÀ PREMIO DI FINE SERVIZIO	3E1101060	627.005,00	1.093.000,00	932.000,00	932.000,00
VI	CONTRIBUTO ADDIZIONALE EX ART. 12, LEGGE N. 164/1975 ED EX ART. 8, LEGGE N. 427/75 E ART. 5 DEL DECRETO LEGISLATIVO DEL 14 SETTEMBRE 2015, N. 148 SU INTEGRAZIONI SALARIALI ORDINARIE E STRAORDINARIE EROGATE DIRETTAMENTE AI LAVORATORI O RIMBORSATE AD AZIENDE SOSPESE O CESSATE	3E1101027	169.451.475,64	61.486.900,00	55.846.000,00	55.846.000,00
VI	CONTRIBUTO ADDIZIONALE SUL TRATTAMENTO SOSTITUTIVO DELLA RETRIBUZIONE AI LAVORATORI AGRICOLI PER RICONVERSIONE E RISTRUTTURAZIONE AZIENDALE DI CUI ALL'ART. 21, COMMA 3 DELLA LEGGE N. 223/1991	3E1101040	564,21	0,00	0,00	0,00
VI	CONTRIBUTO A PARZIALE COPERTURA DELLE PRESTAZIONI A SOSTEGNO DEL REDDITO IN VIA EMERGENZIALE E DELLA CONTRIBUZIONE CORRELATA, A CARICO DEI DATORI DI LAVORO CHE ACCEDONO AI FONDI DI SOLIDARIETÀ DI CUI ALL'ART. 3, COMMI 4 E SS., DELLA LEGGE 28 GIUGNO 2012, N. 92	3E1101064	0,00	333.710,00	130.242,00	130.242,00
VI	CONTRIBUTO DELLE IMPRESE DEL CREDITO A PARZIALE COPERTURA DELLE PRESTAZIONI A SOSTEGNO DEL REDDITO IN VIA EMERGENZIALE E DELLA CONTRIBUZIONE CORRELATA DI CUI ALL'ART. 6, COMMI 1, 3 E 4, DEL D.L. N. 51635/2010 - ART. 6, COMMA 5, DEL D.L. N. 51635/2010	3E1101056	0,00	3.603.767,00	1.899.880,00	1.899.880,00
VI	CONTRIBUTO STRAORDINARIO DELLE AZIENDE DI TRASPORTO PUBBLICO, A COPERTURA DEGLI ASSEgni STRAORDINARI PER IL SOSTEGNO DEL REDDITO DI CUI ALL'ART. 5, COMMA 1, LETTERA C), DEL D.L. 9 GENNAIO 2015, N. 86985	3E1101065	0,00	8.276.929,00	6.270.317,00	6.270.317,00

## PREVENTIVO FINANZIARIO GESTIONALE 2020

Parte I - ENTRATE						
Livello	Denominazione	Codice	Residui Iniziali presunti dell'anno	Previsioni di Competenza Assestate 2019	Previsioni di competenza Originarie 2020	Previsioni di Cassa Originarie 2020
VI	CONTRIBUTO STRAORDINARIO DELLE AZIENDE DI TRASPORTO PUBBLICO, A COPERTURA DELLE PRESTAZIONI INTEGRATIVE DELL'ASPI DI CUI ALL'ART. 5, COMMA 1, LETTERA B), DEL D.I. 9 GENNAIO 2015, N. 86985	3E1101066	0,00	8.424.540,00	6.561.360,00	6.561.360,00
VI	CONTRIBUTO STRAORDINARIO DELLE IMPRESE ASSICURATRICI E DELLE SOCIETA' DI ASSISTENZA, A COPERTURA DEGLI ASSEGNI STRAORDINARI PER IL SOSTEGNO DEL REDDITO, DI CUI ALL'ART. 6, COMMA 3 DEL DECRETO INTERMINISTERIALE N. 33/2011 E ALL'ART. 7, COMMA 3, DEL DECRETO INTERMINISTERIALE 17 GENNAIO 2014, N. 78459	3E1101062	0,00	45.659.858,00	42.942.279,00	42.942.279,00
VI	CONTRIBUTO STRAORDINARIO DELLE IMPRESE DEL CREDITO A COPERTURA DEGLI ASSEGNI STRAORDINARI PER IL SOSTEGNO DEL REDDITO DI CUI ALL'ART. 6, C. 3, DEL D.I. N. 158/2000 E ALL'ART. 6, C. 3, DEL D.I. N. 83486 DEL 28 LUGLIO 2014	3E1101050	0,00	801.952.243,00	750.175.327,00	750.175.327,00
VI	CONTRIBUTO STRAORDINARIO DELLE IMPRESE DEL CREDITO COOPERATIVO A COPERTURA DEGLI ASSEGNI STRAORDINARI PER IL SOSTEGNO DEL REDDITO - ART. 6, C. 3 DEL D.I. N. 157/2000 E ART. 6, COMMA 3, DEL D.I. N. 82761 DEL 20 GIUGNO 2014	3E1101051	0,00	40.546.891,00	38.361.889,00	38.361.889,00
VI	CONTRIBUTO STRAORDINARIO DELLE IMPRESE DEL SETTORE DEI SERVIZI DELLA RISCOSSIONE DEI TRIBUTI ERARIALI, A COPERTURA DEGLI ASSEGNI STRAORDINARI PER IL SOSTEGNO DEL REDDITO - ART. 6, COMMA 4, DEL D.I. N. 95439 DEL 18 APRILE 2016	3E1101069	0,00	15.595.186,00	7.842.379,00	7.842.379,00
VI	CONTRIBUTO STRAORDINARIO DOVUTO DALL'ETI A COPERTURA DELLE PRESTAZIONI (ASSEGNI STRAORDINARI PER IL SOSTEGNO DEL REDDITO, BONUS E COPERTURA ASSICURATIVA) DI CUI ALL'ART. 5, C. 1 DEL DI N. 88/2002 - ART. 6, C. 1, LETT. B) DEL DI N. 88/2002	3E1101053	670.306,30	0,00	0,00	0,00
VI	CONTRIBUZIONE ADDIZIONALE, AI SENSI DELL'ART. 33 DEL DECRETO LEGISLATIVO DEL 14 SETTEMBRE 2015, N. 148, A CARICO DEL DATORE DI LAVORO PER L'EROGAZIONE DIRETTA DELL'ASSEGNO ORDINARIO E DELL'ASSEGNO DI SOLIDARIETA' DI CUI AGLI ARTT. 30, COMMA 1 E 31 DEL DECRETO LEGISLATIVO 148/2015	3E1101074	486.026,73	60.249,00	57.547,00	57.547,00
VI	RSA VERSO I DATORI DI LAVORO PER SOMME EROGATE (ART. 5, C. 3, L. 297/1982) A FAVORE ISCRITTI AI FONDI DI PREVIDENZA DAZIERI ED ESATTORIALI	3E1101017	6.249,41	0,00	0,00	0,00
VI	VALORI CAPITALI E INTERESSI PER LA COPERTURA DEGLI ONERI A CARICO DELLE GESTIONI PENSIONISTICHE, DERIVANTI DALL'APPLICAZIONE DELLE LEGGI N. 336/1970 E N. 824/1971 (QUOTA DELL'ESERCIZIO)	2E1101012	79.582,68	0,00	0,00	0,00
<b>Totale Livello IV: Contributi sociali a copertura di altri trattamenti previdenziali a carico del datore di lavoro e dei lavoratori</b>			<b>12.949.093.660,41</b>	<b>39.951.166.782,14</b>	<b>40.525.624.604,10</b>	<b>40.628.237.143,19</b>

## PREVENTIVO FINANZIARIO GESTIONALE 2020

Parte I - ENTRATE						
Livello	Denominazione	Codice	Residui Iniziali presunti dell'anno	Previsioni di Competenza Assestate 2019	Previsioni di competenza Originarie 2020	Previsioni di Cassa Originarie 2020
IV	<b>Quote di partecipazione a carico degli iscritti (escluse entrate derivanti dal divieto di cumulo)</b>	<b>E.1.02.01.04.000</b>	<b>6.118.584,72</b>	<b>1.108.236.133,28</b>	<b>1.105.457.039,13</b>	<b>1.105.007.625,30</b>
V	Quote di partecipazione a carico degli iscritti (escluse entrate derivanti dal divieto di cumulo)	E.1.02.01.04.001	6.118.584,72	1.108.236.133,28	1.105.457.039,13	1.105.007.625,3
VI	CONTRIBUTI A CARICO DEGLI ISCRITTI DELLA GESTIONE ASSISTENZA MAGISTRALE EX ENAM	1E1102021	0,00	48.705.000,00	48.438.000,00	48.438.000,00
VI	CONTRIBUTI ASSOCIATIVI DEL FONDO ASSISTENZA E PREVIDENZA PITTORI, SCULTORI, MUSICISTI E AUTORI DRAMMATICI	1E1102020	0,00	35.000,00	35.000,00	35.000,00
VI	CONTRIBUTI DEGLI ISCRITTI ALL'ASSICURAZIONE FACOLTATIVA	1E1102002	0,00	726.217,00	747.404,00	747.404,00
VI	CONTRIBUTI DEI PROSECUTORI VOLONTARI DELL'ASSICURAZIONE SOCIALE VITA	1E1102022	0,00	398.000,00	300.000,00	300.000,00
VI	CONTRIBUTI DEI PROSECUTORI VOLONTARI DELLE ASSICURAZIONI SOCIALI OBBLIGATORIE	1E1102001	852,18	269.186.664,00	268.570.152,00	268.570.152,00
VI	CONTRIBUTI PER LA GESTIONE MUTUALITA' DEI DIPENDENTI E DEI PENSIONATI POSTELEGRAFONICI	1E1102010	336.419,59	1.057.216,88	741.000,00	741.000,00
VI	CONTRIBUTI PER MUTUALITÀ PENSIONI ALLE CASALINGHE	1E1102003	0,00	840.000,00	850.000,00	850.000,00
VI	CONTRIBUTO DI SOLIDARIETÀ SULLE PRESTAZIONI INTEGRATIVE DELL'ASSICURAZIONE GENERALE OBBLIGATORIA GIÀ A CARICO DELLA SOPPRESSA GESTIONE SPECIALE EX ART. 75 DEL DPR N. 761/79 - ART.64, C. 5 DELLA LEGGE N. 144/1999	4E1102013	0,00	1.190.840,00	995.500,00	995.500,00
VI	CONTRIBUTO DI SOLIDARIETÀ SULLE PRESTAZIONI INTEGRATIVE DELL'ASSICURAZIONE GENERALE OBBLIGATORIA GIÀ A CARICO DEL SOPPRESSO FONDO DI PREVIDENZA PER IL PERSONALE A RAPPORTO D'IMPIEGO - ART. 64, C. 5 DELLA LEGGE N. 144/1999	4E1102012	206,48	4.623.419,00	4.571.860,00	4.571.860,00
VI	CONTRIBUTO DI SOLIDARIETÀ SU PRESTAZIONI DI DISOCCUPAZIONE AI LAVORATORI AGRICOLI - ART. 1, COMMA 57, DELLA LEGGE N. 247/2007	3E1102018	0,00	142.913.000,00	143.243.000,00	143.243.000,00
VI	CONTRIBUTO DI SOLIDARIETÀ SU PRESTAZIONI INTEGRATIVE DELL'ASSICURAZIONE GENERALE OBBLIGATORIA DEL PERSONALE IN QUIESCENZA DELLA SOPPRESSA SPORTASS - ART. 64, COMMA 5, DELLA LEGGE N. 144/1999	4E1102018	0,00	2.431,13	2.431,13	2.431,13
VI	QUOTE DI PARTECIPAZIONE DEGLI ISCRITTI ALL'ONERE PER IL TRATTAMENTO DI FINE RAPPORTO AI SENSI DELL'ART. 3, ULTIMO COMMA, LEGGE N. 297/1982	3E1102006	0,00	246.457,00	258.780,00	258.780,00

## PREVENTIVO FINANZIARIO GESTIONALE 2020

Parte I - ENTRATE						
Livello	Denominazione	Codice	Residui Iniziali presunti dell'anno	Previsioni di Competenza Assestate 2019	Previsioni di competenza Originarie 2020	Previsioni di Cassa Originarie 2020
VI	RIDUZIONE DEI TRATTAMENTI PREVIDENZIALI EROGATI DALLE GESTIONI E FONDI OBBLIGATORI - ART. 1, COMMI DA 261 A 263 DELLA LEGGE 30 DICEMBRE 2018, N. 145	2E1102025	0,00	137.914.110,00	142.626.129,00	142.626.129,00
VI	RISERVE E VALORI CAPITALI DI RISCATTO VERSATI DAGLI ISCRITTI	2E1102004	3.176.677,63	460.550.778,27	457.261.783,00	456.812.369,17
VI	RISERVE E VALORI CAPITALI DI RISCATTO VERSATI DAGLI ISCRITTI AI FONDI PER IL TRATTAMENTO DI FINE SERVIZIO DEI DIPENDENTI STATALI (EX ENPAS) E DEI DIPENDENTI DEGLI ENTI LOCALI (EX INADEL).	3E1102004	2.604.428,84	39.847.000,00	36.816.000,00	36.816.000,00
	<b>Totale Livello IV: Quote di partecipazione a carico degli iscritti (escluse entrate derivanti dal divieto di cumulo)</b>		<b>6.118.584,72</b>	<b>1.108.236.133,28</b>	<b>1.105.457.039,13</b>	<b>1.105.007.625,30</b>

## PREVENTIVO FINANZIARIO GESTIONALE 2020

Parte I - ENTRATE						
Livello	Denominazione	Codice	Residui Iniziali presunti dell'anno	Previsioni di Competenza Assestate 2019	Previsioni di competenza Originarie 2020	Previsioni di Cassa Originarie 2020
I	Trasferimenti correnti	E.2.00.00.00.000	24.371.120.439,01	115.754.884.531,50	121.884.319.558,58	117.215.194.037,18
II	Trasferimenti correnti	E.2.01.00.00.000	24.371.120.439,01	115.754.884.531,50	121.884.319.558,58	117.215.194.037,18
III	Trasferimenti correnti da Amministrazioni pubbliche	E.2.01.01.00.000	24.371.120.439,01	115.628.134.141,82	121.881.319.558,58	117.212.194.037,18
IV	Trasferimenti correnti da Amministrazioni Centrali	E.2.01.01.01.000	18.975.684.019,43	115.548.580.386,40	121.795.449.165,53	117.186.939.537,18
V	Trasferimenti correnti da Ministeri	E.2.01.01.01.001	18.957.436.047,81	115.548.580.386,4	121.795.449.165,53	117.186.939.537,18
VI	APPORTO DELLO STATO A FAVORE DELLA GESTIONE SEPARATA PER I TRATTAMENTI PENSIONISTICI AI DIPENDENTI DELLO STATO, NONCHE'ALLE ALTRE CATEGORIE DI PERSONALE I CUI TRATTAMENTI DI PENSIONE SONO A CARICO DEL BILANCIO DELLO STATO, DI CUI ALL'ART.2, COMMA 5 DELLA LEGGE N. 183/2011	8E1203049	1.933.343.122,33	8.015.405.051,75	8.169.115.592,96	6.205.400.000,00
VI	CONTRIBUTI DELLO STATO A COPERTURA DEGLI ONERI CONNESSI AI TRATTAMENTI DI INTEGRAZIONE SALARIALE STRAORDINARIA PREVISTO PER IL 1986 E SUCCESSIVI ANNI - ART. 19, C. 3, LEGGE N. 41/1986 E ART. 8, C. 2, LEGGE N. 910/1986	8E1203202	0,00	53.568.800,00	0,00	0,00
VI	CONTRIBUTI DELLO STATO A COPERTURA DEGLI ONERI DERIVANTI DAL CUMULO TRA PENSIONI E REDDITI DA LAVORO PER LE PENSIONI DIVECCHIAIA E PER LE PENSIONI CON ANZIANITA' CONTRIBUTIVA PARI O SUPERIORE A 40 ANNI - ART. 77 DELLA LEGGE N. 448/1998 E ART. 72 DELLA LEGGE N. 388/2000	8E1203005	0,00	132.492.339,00	132.492.339,00	132.492.339,00
VI	CONTRIBUTI DELLO STATO A COPERTURA DEGLI ONERI DERIVANTI DALLA MODIFICA DELLA RIVALUTAZIONE AUTOMATICA DELLE PENSIONI DI CUI ALL'ART. 5, COMMA 6, DEL D.L. N. 81/2007 CONVERTITO NELLA LEGGE N. 127/2007	8E1203038	0,00	137.000.000,00	137.000.000,00	137.000.000,00
VI	CONTRIBUTI DELLO STATO A COPERTURA DEGLI ONERI DERIVANTI DALL'EROGAZIONE DI UNA SOMMA AGGIUNTIVA AGLI ULTRASessantacinquenni di cui all'art. 5, commi 1, 2, 3 e 4, del D.L. N. 81/2007 CONVERTITO NELLA LEGGE N. 127/2007	8E1203037	578.451.788,04	1.600.021.276,00	1.533.833.590,00	1.600.021.276,00
VI	CONTRIBUTI DELLO STATO A COPERTURA DEGLI ONERI DERIVANTI DAL TRASFERIMENTO ALL'ISTITUTO DELLE FUNZIONI RESIDUATE ALLO STATO STESSO IN MATERIA DI INVALIDITA' CIVILE AI SENSI DELL'ART. 10 DEL D.L. N. 203/2005 CONVERTITO NELLA LEGGE N. 248/2005	8E1203753	0,00	25.100.000,00	25.100.000,00	25.100.000,00
VI	CONTRIBUTI DELLO STATO A COPERTURA DEGLI ONERI PER PRESTAZIONI DI MATERNITA' DI CUI ALL'ART. 49, COMMI 1 E 2, LEGGE N. 488/1999	8E1203262	127.183.162,64	475.122.300,00	469.456.000,00	475.122.300,00

## PREVENTIVO FINANZIARIO GESTIONALE 2020

Parte I - ENTRATE						
Livello	Denominazione	Codice	Residui Iniziali presunti dell'anno	Previsioni di Competenza Assestate 2019	Previsioni di competenza Originarie 2020	Previsioni di Cassa Originarie 2020
VI	CONTRIBUTI DELLO STATO A COPERTURA DEI MAGGIORI ONERI PER INDENNITA' DI DISOCCUPAZIONE AGRICOLA CON REQUISITI NORMALI AI SENSI DELL'ART. 1, COMMI 55 E 56, DELLA LEGGE N. 247/2007	8E1203216	0,00	152.000.000,00	152.000.000,00	152.000.000,00
VI	CONTRIBUTI STATO A COPERTURA DELLE PRESTAZIONI ECONOMICHE PER LA TUBERCOLOSI ART. 3, C. 14, LEGGE N. 448/1998	8E1203261	28.213.156,13	42.278.695,00	40.448.695,00	30.891.095,00
VI	CONTRIBUTO A CARICO DEL FONDO PER L'OCCUPAZIONE A COPERTURA DEGLI ONERI DERIVANTI DALLA RIDUZIONE DELLA RETRIBUZIONE IMPONIBILE PREVISTA DAI CONTRATTI DI RIALLINEAMENTO - ART. 23 DELLA LEGGE N. 196/1997	8E1203735	0,00	5.000.000,00	5.000.000,00	5.000.000,00
VI	CONTRIBUTO A CARICO DELLO STATO A COPERTURA DELL'ONERE PER L'EROGAZIONE DI INDENNITA' UNA TANTUM AI LAVORATORI, COLLABORATORI, TITOLARI DI IMPRESA E PROFESSIONISTI DELLE ZONE DEL SISMA 2016 - ART. 45, COMMA 4 DEL D.L. N. 189/2016, CONVERTITO CON MODIFICAZIONI CON LEGGE N. 229/2016	8E1203229	200.000,00	500.000,00	0,00	200.000,00
VI	CONTRIBUTO DA PARTE DELLO STATO A COPERTURA DEGLI ONERI DERIVANTI DALLE ATTIVITA' IN CONVENZIONE CON I CENTRI DI ASSISTENZA FISCALE - ART. 1, COMMA 198 DELLA LEGGE 27 DICEMBRE 2017, N. 205	2E1203904	2.822.047,00	0,00	0,00	0,00
VI	CONTRIBUTO DA PARTE DELLO STATO A COPERTURA DEGLI ONERI DERIVANTI DALLE ATTIVITA' SVOLTE DAL POLO UNICO PER LE VISITE FISCALI NEI CONFRONTI DEI DIPENDENTI DELLE P.A. - ARTT. 18 E 22 DEL DECRETO LEGISLATIVO N.75 DEL 27/05/2017	3E1203754	43.304.458,41	50.000.000,00	50.000.000,00	50.000.000,00
VI	CONTRIBUTO DELLO STATO A CARICO DEL FONDO PER L'OCCUPAZIONE A COPERTURA DEGLI SGRAVI CONTRIBUTIVI CONCESSI CON I CONTRATTI DI SOLIDARIETA' DI CUI ALL'ART. 6, COMMA 4, DEL D.L. N. 510/1996 CONVERTITO NELLA LEGGE N. 608/1996 E ALL'ART. 5, COMMA 1, DEL DECRETO LEGGE 20 MARZO 2014, N. 34, CONVERTITO CON MODIFICAZIONI DALLA LEGGE 16 MAGGIO 2014, N. 78	8E1203712	13.924.437,75	15.000.000,00	0,00	0,00
VI	CONTRIBUTO DELLO STATO A CARICO DEL FONDO PER L'OCCUPAZIONE PER LA COPERTURA DEGLI ONERI DERIVANTI DAGLI ASSEGNI DI UTILIZZO PER PRESTAZIONI IN ATTIVITA' SOCIALMENTE UTILI E DAI RELATIVI COSTI DI GESTIONE PER PERIODI A PARTIRE DAL 1° LUGLIO 2001	8E1203574	5.156.400,00	35.156.400,00	33.399.100,00	35.156.400,00
VI	CONTRIBUTO DELLO STATO A COPERTURA DEGLI ASSEGNI FAMILIARI AI COLTIVATORI DIRETTI, MEZZADRI E COLONI DI CUI ALL'ART. 2 DELLA LEGGE N. 509/1971 - ART. 14 BIS DELLA LEGGE N. 114/1974	8E1203241	0,00	41.316.552,00	41.316.552,00	41.316.552,00
VI	CONTRIBUTO DELLO STATO A COPERTURA DEGLI ONERI DEL FONDO SPECIALE DI PREVIDENZA PER GLI SPORTIVI - ART. 28, COMMA 3, DEL D.L. N. 159/2007 CONVERTITO NELLA LEGGE N. 222/2007	8E1203372	0,00	11.300.000,00	11.300.000,00	11.300.000,00



## PREVENTIVO FINANZIARIO GESTIONALE 2020

Parte I - ENTRATE						
Livello	Denominazione	Codice	Residui Iniziali presunti dell'anno	Previsioni di Competenza Assestate 2019	Previsioni di competenza Originarie 2020	Previsioni di Cassa Originarie 2020
VI	CONTRIBUTO DELLO STATO A COPERTURA DEGLI ONERI DERIVANTI DAGLI ESONERI CONTRIBUTIVI DI CUI ALL'ART. 1, COMMI 361 E 362, DELLA LEGGE N. 266/2005	8E1203293	2.515.818.406,99	3.414.799.000,00	3.496.720.000,00	2.655.573.632,00
VI	CONTRIBUTO DELLO STATO A COPERTURA DEGLI ONERI DERIVANTI DAGLI INCENTIVI ALL'OCCUPAZIONE DEI LAVORATORI ANZIANI DI CUI ALL'ART. 75 E DAGLI ESONERI CONTRIBUTIVI DI CUI ALL'ART. 120, COMMI 1 E 2, DELLA LEGGE N. 388/2000	8E1203296	506.409.577,42	2.814.905.000,00	2.882.435.000,00	2.783.271.078,00
VI	CONTRIBUTO DELLO STATO A COPERTURA DEGLI ONERI DERIVANTI DAGLI INTERVENTI E DALLE MISURE AGEVOLATIVE PER LA COSTITUZIONE DELLA POSIZIONE ASSICURATIVA, RELATIVA AI PERIODI MATURATI IN DIVERSI REGIMI PENSIONISTICI, AI SENSI DELL'ART. 1, COMMA 238, DELLA LEGGE N. 228/2012 (LEGGE DI STABILITA' 2013)	8E1203052	140.000.000,00	337.000.000,00	383.000.000,00	383.000.000,00
VI	CONTRIBUTO DELLO STATO A COPERTURA DEGLI ONERI DERIVANTI DAGLI SGRAVI CONTRIBUTIVI RELATIVI A PRESTAZIONI TEMPORANEE DI CUI ALL'ART. 1, COMMA 766, LETT. A), DELLA LEGGE 296/2006	8E1203305	0,00	528.469.000,00	541.148.000,00	541.148.000,00
VI	CONTRIBUTO DELLO STATO A COPERTURA DEGLI ONERI DERIVANTI DAI BENEFICI PENSIONISTICI A FAVORE DEI SORDOMUTI E DEGLI INVALIDI CON INVALIDITA' SUPERIORE AL 74 PER CENTO DI CUI ALL'ART. 88, COMMA 3, DELLA LEGGE N. 388/2000	8E1203024	429.532.625,42	182.023.300,00	187.117.100,00	22.000.000,00
VI	CONTRIBUTO DELLO STATO A COPERTURA DEGLI ONERI DERIVANTI DAI COMPENSI AI COMPONENTI DEL COMITATO AMMINISTRATORE DELLA GESTIONE DI CUI ALL'ART. 2, COMMA 26, DELLA LEGGE N. 335/1995- ART. 58, COMMA 6, DELLA LEGGE N. 144/1999	8E1203353	0,00	25.823,00	25.823,00	25.823,00
VI	CONTRIBUTO DELLO STATO A COPERTURA DEGLI ONERI DERIVANTI DAI PENSIONAMENTI ANTICIPATI NEL SETTORE SIDERURGICO DI CUI ALL'ART. 8 DEL D.L. N. 299/1994 CONVERTITO NELLA LEGGE N. 451/1994	8E1203028	0,00	7.499.500,00	7.371.100,00	7.371.100,00
VI	CONTRIBUTO DELLO STATO A COPERTURA DEGLI ONERI DERIVANTI DAL CONCORSO ALLA COPERTURA ASSICURATIVA DI PERIODI NON COPERTI DA CONTRIBUZIONE DI CUI ALL'ART. 69, COMMA 9, DELLA LEGGE N. 388/2000	8E1203365	0,00	18.592.448,00	18.592.448,00	18.592.448,00
VI	CONTRIBUTO DELLO STATO A COPERTURA DEGLI ONERI DERIVANTI DAL CONTRATTO DI ESPANSIONE PER I LAVORATORI CON UNA RIDUZIONE ORARIA - ART. 26-QUATER COMMA 7 DEL DECRETO-LEGGE 30 APRILE 2019, N. 34, CONVERTITO DALLA LEGGE 28 GIUGNO 2019, N. 58.	8E1203620	0,00	0,00	47.500.000,00	47.500.000,00
VI	CONTRIBUTO DELLO STATO A COPERTURA DEGLI ONERI DERIVANTI DAL CONTRIBUTO A FAVORE DEI DATORI DI LAVORO CHE ASSUMONO LAVORATORI BENEFICIARI DELL'INDENNITA' DI DISOCCUPAZIONE NON AGRICOLA, CON REQUISITI NORMALI O DEL TRATTAMENTO DI DISOCCUPAZIONE EDILE, AI SENSI DELL'ART. 2, COMMA 151, DELLA LEGGE 23 DICEMBRE 2009, N. 191	8E1203314	35.394,80	0,00	0,00	0,00

## PREVENTIVO FINANZIARIO GESTIONALE 2020

Parte I - ENTRATE						
Livello	Denominazione	Codice	Residui Iniziali presunti dell'anno	Previsioni di Competenza Assestate 2019	Previsioni di competenza Originarie 2020	Previsioni di Cassa Originarie 2020
VI	CONTRIBUTO DELLO STATO A COPERTURA DEGLI ONERI DERIVANTI DAL CONTRIBUTO ALLE AZIENDE PER TRATTAMENTI AGGIUNTIVI DI MALATTIA PREVISTI DAGLI ACCORDI NAZIONALI DI CATEGORIA PER I LAVORATORI ADDETTI AI PUBBLICI SERVIZI DI TRASPORTO - ART. 3 D.I. N. 14666/2007	8E1203996	24.579.386,82	0,00	0,00	0,00
VI	CONTRIBUTO DELLO STATO A COPERTURA DEGLI ONERI DERIVANTI DALL'ABOLIZIONE DELLA DISCIPLINA DELL'IMPORTO MASSIMO PER I TRATTAMENTI SPECIALI DI DISOCCUPAZIONE AGRICOLA DI CUI ALL'ART. 1, COMMA 15, DEL D.L. N.2/2006 CONVERTITO NELLA LEGGE N. 81/2006	8E1203218	0,00	70.000.000,00	70.000.000,00	70.000.000,00
VI	CONTRIBUTO DELLO STATO A COPERTURA DEGLI ONERI DERIVANTI DALLA DESTINAZIONE DI QUOTA PARTE DEL CONTRIBUTO PER L'ASSICURAZIONE CONTRO LA DISOCCUPAZIONE INVOLONTARIA AL FINANZIAMENTO DELLA FORMAZIONE DEI LAVORATORI DIPENDENTI DEL SETTORE AGRICOLO DI CUI ALL'ART. 1, COMMI 62, 63 E 64, DELLA LEGGE N. 247/2007	8E1203371	52.923.639,09	15.000.000,00	15.000.000,00	0,00
VI	CONTRIBUTO DELLO STATO A COPERTURA DEGLI ONERI DERIVANTI DALLA MANCATA APPLICAZIONE DEL LIVELLO MINIMO IMPONIBILE PREVISTO AI FINI DEL VERSAMENTO DEI CONTRIBUTI PREVIDENZIALI, AI SENSI DELL'ART. 1, COMMI DA 76 A 84, DELLA LEGGE 23 DICEMBRE 2014, N. 190	8E1203379	0,00	352.990.300,00	362.179.200,00	362.179.200,00
VI	CONTRIBUTO DELLO STATO A COPERTURA DEGLI ONERI DERIVANTI DALL'AMPLIAMENTO DELLE MISURE DI SALVAGUARDIA PER L'ACCESSO AL	8E1203053	61.676.800,24	666.443.593,00	485.128.709,00	540.230.000,00
VI	CONTRIBUTO DELLO STATO A COPERTURA DEGLI ONERI DERIVANTI DALLA PEREQUAZIONE AUTOMATICA DELLE PENSIONI E DALLE MODIFICHE DEI REQUISITI REDDITUALI PER L'INTEGRAZIONE AL TRATTAMENTO MINIMO AI SENSI DELL'ART. 11, C. 5 E 38 DELLA LEGGE N. 537/1993	8E1203021	0,00	141.082.430,00	129.674.667,00	129.674.667,00
VI	CONTRIBUTO DELLO STATO A COPERTURA DEGLI ONERI DERIVANTI DALLA PROROGA DEI TRATTAMENTI DI DISOCCUPAZIONE ORDINARIA, DI MOBILITÀ E DI DISOCCUPAZIONE SPECIALE PER L'EDILIZIA DI CUI ALL'ART. 4 DEL D.L. N. 510/1996 CONVERTITO NELLA LEGGE N. 608/1996	8E1203204	0,00	75.696.718,00	75.527.418,00	75.527.418,00
VI	CONTRIBUTO DELLO STATO A COPERTURA DEGLI ONERI DERIVANTI DALLA RICOSTITUZIONE NELL'A.G.O. DEI PERIODI DI LAVORO EFFETTUATI IN LIBIA ART. 4 DEL DL N. 108/1991 CONVERTITO NELLA LEGGE N. 166/1991	8E1203361	1.082.385,98	0,00	0,00	0,00
VI	CONTRIBUTO DELLO STATO A COPERTURA DEGLI ONERI DERIVANTI DALLA RIDUZIONE CONTRIBUTIVA A FAVORE DELLE AZIENDE E DEI LAVORATORI DEI PUBBLICI SERVIZI DI TRASPORTO ART. 1, COMMA 2, DEL D.L. N. 451/1998 CONVERTITO NELLA LEGGE N. 40/1999 E SUCCESSIVE DISPOSIZIONI	8E1203281	230.517.387,73	327.190.170,00	328.570.640,00	268.045.223,00
VI	CONTRIBUTO DELLO STATO A COPERTURA DEGLI ONERI DERIVANTI DALL'ART. N. 43, COMMA 3, DELLA LEGGE N. 448/2001 RELATIVAMENTE AI LAVORATORI DELLA PICCOLA PESCA MARITTIMA E DELLE ACQUE INTERNE DI CUI ALLA LEGGE N. 250/1958	8E1203033	0,00	1.032.914,00	1.032.914,00	1.032.914,00

## PREVENTIVO FINANZIARIO GESTIONALE 2020

Parte I - ENTRATE						
Livello	Denominazione	Codice	Residui Iniziali presunti dell'anno	Previsioni di Competenza Assestate 2019	Previsioni di competenza Originarie 2020	Previsioni di Cassa Originarie 2020
VI	CONTRIBUTO DELLO STATO A COPERTURA DEGLI ONERI DERIVANTI DALL'ASSUNZIONE DI PERSONALE DA ASSEGNARE ALLE STRUTTURE DELL'INPS - ART. 12, COMMA 6 DEL DECRETO LEGGE DEL 28 GENNAIO 2019, N. 4	8E1203905	0,00	22.745.514,34	48.900.000,00	48.900.000,00
VI	CONTRIBUTO DELLO STATO A COPERTURA DEGLI ONERI DERIVANTI DALLE AGEVOLAZIONI CONTRIBUTIVE AI DATORI DI LAVORO, PER L'ASSUNZIONE DI LAVORATORI CON ETA' NON INFERIORE A CINQUANTA ANNI, DISOCCUPATI DA OLTRE DODICI MESI E DONNE DI QUALUNQUE ETA', AI SENSI DELL'ART. 4, COMMI 8-11, DELLA LEGGE N. 92/2012	8E1203318	0,00	104.033.081,00	128.712.321,00	128.712.321,00
VI	CONTRIBUTO DELLO STATO A COPERTURA DEGLI ONERI DERIVANTI DALLE AGEVOLAZIONI CONTRIBUTIVE PER GLI APPRENDISTI ARTIGIANI E NON ARTIGIANI A FAVORE DEI DATORI DI LAVORO CON UN NUMERO DI ADDETTI PARI O INFERIORE A NOVE DI CUI ALL'ART. 1, COMMA 773, DELLA LEGGE N. 296/2006	8E1203308	0,00	340.000.000,00	340.000.000,00	340.000.000,00
VI	CONTRIBUTO DELLO STATO A COPERTURA DEGLI ONERI DERIVANTI DALLE ATTIVITA' IN CONVENZIONE CON I CENTRI DI ASSISTENZA FISCALE - ART. 12, COMMA 5 DEL DECRETO LEGGE 28 GENNAIO 2019, N.4	8E1203906	0,00	35.000.000,00	0,00	0,00
VI	CONTRIBUTO DELLO STATO A COPERTURA DEGLI ONERI DERIVANTI DALLE INDENNITA' CORRISPOSTE AI DONATORI DI MIDOLLO OSSEO - ART. 11 DELLA LEGGE N. 52/2001	8E1203215	0,00	325.100,00	328.100,00	328.100,00
VI	CONTRIBUTO DELLO STATO A COPERTURA DEGLI ONERI DERIVANTI DALLE MINORI ENTRATE CONTRIBUTIVE A SEGUITO DEGLI INTERVENTI AFAVORE DELLE IMPRESE START-UP INNOVATIVE E DEGLI INCUBATORICERTIFICATI, DI CUI ALL'ART. 27, DEL DECRETO LEGGE 18 OTTOBRE 2012, N. 179, CONVERTITO, CON MODIFICAZIONI, DALLA LEGGE 17 DICEMBRE 2012, N. 221	8E1203377	0,00	50.500.000,00	50.500.000,00	50.500.000,00
VI	CONTRIBUTO DELLO STATO A COPERTURA DEGLI ONERI DERIVANTI DALLE MINORI ENTRATE CONTRIBUTIVE DI CUI ALL'ART. 27, COMMA 2, DEL D.L. N. 669/19 96 - ART. 27, COMMA 4, DEL D.L. N. 669/1996	8E1203358	0,00	23.240.560,00	23.240.560,00	23.240.560,00
VI	CONTRIBUTO DELLO STATO A COPERTURA DEGLI ONERI DERIVANTI DALLE PRESTAZIONI A SOSTEGNO DELLA MATERNITA' E DELLA PATERNITA' DI CUI ALL'ART. 21 DELLA LEGGE N. 53/2000 E SUCCESSIVE DISPOSIZIONI	8E1203421	0,00	263.367.144,00	286.659.769,00	286.659.769,00
VI	CONTRIBUTO DELLO STATO A COPERTURA DEGLI ONERI DERIVANTI DALL'EROGAZIONE DELL'INCENTIVO STRAORDINARIO AI DATORI DI LAVORO PER LA CREAZIONE DI RAPPORTI DI LAVORO STABILI O DI DURATA AMPIA, IN FAVORE DI UOMINI UNDER 30 E DONNE DI QUALSIASI ETA', AI SENSI DEL DECRETO DEL MINISTERO DEL LAVORO E DELLE POLITICHE SOCIALI DEL 5 OTTOBRE 2012 E DELL'ART. 24, COMMA 27, DEL DECRETO LEGGE 6 DICEMBRE 2011, N. 201, CONVERTITO, CONMODIFICAZIONI, NELLA LEGGE 22 DICEMBRE 2011, N. 214	8E1203516	3.944.448,92	0,00	0,00	0,00

## PREVENTIVO FINANZIARIO GESTIONALE 2020

Parte I - ENTRATE						
Livello	Denominazione	Codice	Residui Iniziali presunti dell'anno	Previsioni di Competenza Assestate 2019	Previsioni di competenza Originarie 2020	Previsioni di Cassa Originarie 2020
VI	CONTRIBUTO DELLO STATO A COPERTURA DEGLI ONERI DERIVANTI DALL'ESONERO DAL VERSAMENTO DEI COMPLESSIVI CONTRIBUTI PREVIDENZIALI, A CARICO DEI DATORI DI LAVORO, IN RELAZIONE ALLE NUOVE ASSUNZIONI CON CONTRATTO DI LAVORO A TEMPO INDETERMINATO - ART. 1, COMMA 717 DELLA LEGGE 30 DICEMBRE 2018, N. 145	8E1203727	0,00	50.000.000,00	20.000.000,00	20.000.000,00
VI	CONTRIBUTO DELLO STATO A COPERTURA DEGLI ONERI DERIVANTI DALL'ESONERO DEL VERSAMENTO DEI CONTRIBUTI PREVIDENZIALI A CARICO DEI DATORI DI LAVORO, PER LE NUOVE ASSUNZIONI CON CONTRATTO DI LAVORO A TEMPO INDETERMINATO, AI SENSI DELL'ART. 1, COMMI DA 118 A 124, DELLA LEGGE 23 DICEMBRE 2014, N. 190	8E1203309	1.275.579.021,87	387.000.000,00	0,00	0,00
VI	CONTRIBUTO DELLO STATO A COPERTURA DEGLI ONERI DERIVANTI DALL'INCREMENTO DELLE MAGGIORAZIONI SOCIALI DEI TRATTAMENTI PENSIONISTICI IN FAVORE DEI SOGGETTI DISAGIATI ART. 38 DELLA LEGGE N. 448/2001	8E1203032	0,00	972.699.397,00	992.657.709,00	992.657.709,00
VI	CONTRIBUTO DELLO STATO A COPERTURA DEGLI ONERI DERIVANTI DALL'INDENNITÀ ANNUALE A FAVORE DEI LAVORATORI AFFETTI DA TALASSEMIA E DREPANOCITOSI DI CUI ALL'ART. 39, COMMI 1 E 2, DELLA LEGGE N. 448/2001 E SUCCESSIVE MODIFICAZIONI	8E1203490	0,00	7.598.011,00	7.598.011,00	7.598.011,00
VI	CONTRIBUTO DELLO STATO A COPERTURA DEGLI ONERI DERIVANTI DALLO SGRAVIO DEL CONTRIBUTO DEL FONDO DI GARANZIA EX ART. 2 DELLA LEGGE N. 297/1982 DI CUI ALL'ART.1, COMMA 764, LETTERA A), PUNTO 2) DELLA LEGGE N. 296/2006	8E1203303	0,00	385.780.000,00	395.034.000,00	395.034.000,00
VI	CONTRIBUTO DELLO STATO A COPERTURA DEGLI ONERI DERIVANTI DAL PENSIONAMENTO ANTICIPATO DEI LAVORATORI ADDETTI A LAVORI PARTICOLARMENTE FATICOSI E PESANTI, DI CUI AL D.LGS. 21 APRILE 2011, N. 67, MODIFICATO DAL DECRETO LEGGE N. 201/2011, CONVERTITO, CON MODIFICAZIONI, DALLA LEGGE N. 214/2011, E ART. 1, COMMI DA 206 A 208 DELLA LEGGE 11 DICEMBRE 2016, N. 232	8E1203051	48.823.122,90	94.618.498,00	109.876.897,00	94.618.498,00
VI	CONTRIBUTO DELLO STATO A COPERTURA DEGLI ONERI DERIVANTI DAL PENSIONAMENTO DEL PERSONALE DEGLI ENTI LIRICI E DELLE ISTITUZIONI CONCERTISTICHE DELL'EX ENPALI AI SENSI DELL'ART. 1, COMMA 150 DELLA LEGGE DEL 30 DICEMBRE 2004, N. 311.	8E1203048	0,00	1.000.000,00	1.000.000,00	1.000.000,00
VI	CONTRIBUTO DELLO STATO A COPERTURA DEGLI ONERI DERIVANTI DALLA RIDUZIONE DELLE ENTRATE CONTRIBUTIVE - ART. 3, COMMI 1 E 2, DEL D.L. N. 318/1996 CONVERTITO NELLA LEGGE N. 402/1996	8E1203364	0,00	44.415.293,00	44.415.293,00	44.415.293,00
VI	CONTRIBUTO DELLO STATO A COPERTURA DEGLI ONERI DERIVANTI DALLA RIDUZIONE DEL MINIMALE CONTRIBUTIVO - ART. 1, COMMI 2 E 9, DEL D.L. N. 338/1989 CONVERTITO NELLA LEGGE N. 389/1989	8E1203363	0,00	185.924.484,00	185.924.484,00	185.924.484,00

## PREVENTIVO FINANZIARIO GESTIONALE 2020

Parte I - ENTRATE						
Livello	Denominazione	Codice	Residui Iniziali presunti dell'anno	Previsioni di Competenza Assestate 2019	Previsioni di competenza Originarie 2020	Previsioni di Cassa Originarie 2020
VI	CONTRIBUTO DELLO STATO A COPERTURA DEGLI ONERI DERIVANTI DASGRAVI CONTRIBUTIVI AI LAVORATORI AI SENSI DELL'ART. 1, COMMA 188 DELLA LEGGE DEL 27 DICEMBRE 2006, N. 296	8E1203476	0,00	15.000.000,00	15.000.000,00	15.000.000,00
VI	CONTRIBUTO DELLO STATO A COPERTURA DEGLI ONERI DERIVANTI DASGRAVI CONTRIBUTIVI ALLE AZIENDE CHE ASSUMONO LAVORATORI A TEMPO DETERMINATO AI SENSI DELL' ART. 10 DELLA LEGGE N. 53/2000	8E1203475	141.366.055,59	33.222.000,00	32.558.000,00	0,00
VI	CONTRIBUTO DELLO STATO A COPERTURA DEGLI ONERI PENSIONISTICI, DERIVANTI DAL CUMULO TRA PENSIONE DI REVERSIBILITA' E RENDITA INAIL, DI CUI ALL'ART. 1, COMMA 2, DEL DECRETO LEGGE N.346/2000, I CUI EFFETTI SONO STATI FATTI SALVI DALL'ART.73,COMMA 1, DELLA LEGGE N. 388/2000	8E1203050	33.240.750,00	136.017.500,00	140.698.100,00	102.776.750,00
VI	CONTRIBUTO DELLO STATO A COPERTURA DEGLI ONERI PENSIONISTICI DERIVANTI DALL'ABOLIZIONE DELLA FACOLTA' DI TRATTENIMENTO IN SERVIZIO DI ALCUNE CATEGORIE DI PERSONALE AI SENSI DEL DECRETO LEGGE 24 GIUGNO 2014, N. 90 CONVERTITO CON MODIFICAZIONI DALLA LEGGE DELL'11 AGOSTO 2014, N. 114	8E1203057	0,00	183.097.000,00	186.758.000,00	186.758.000,00
VI	CONTRIBUTO DELLO STATO A COPERTURA DEGLI ONERI PENSIONISTICI DERIVANTI DALL'ABROGAZIONE DELL'INCUMULABILITA' FRA RISCATTO DI LAUREA E RISCATTO DEL CONGEDO PARENTALE AL DI FUORI DEL RAPPORTO DI LAVORO - ART. 1, COMMA 298 DELLA LEGGE 28 DICEMBRE 2015, N.208	8E1203064	0,00	2.100.000,00	2.300.000,00	2.300.000,00
VI	CONTRIBUTO DELLO STATO A COPERTURA DEGLI ONERI PENSIONISTICI DERIVANTI DALL'ACCESSO ALLA PENSIONE ANTICIPATA DEFINITA "QUOTA 100" - ART. 14 DEL DECRETO LEGGE 28 GENNAIO 2019, N. 4	8E1203068	0,00	2.311.505.392,00	5.341.101.331,00	5.341.101.331,00
VI	CONTRIBUTO DELLO STATO A COPERTURA DEGLI ONERI PENSIONISTICI DERIVANTI DALLA CORRESPONSIONE DI UN IMPORTO AGGIUNTIVO A FAVORE DEI TITOLARI DI PENSIONE AL TRATTAMENTO MINIMO, DI CUI ALL'ART.70, COMMA 7, DELLA LEGGE N. 388/2000	8E1203401	0,00	47.439.259,00	42.219.982,00	42.219.982,00
VI	CONTRIBUTO DELLO STATO A COPERTURA DEGLI ONERI PENSIONISTICI DERIVANTI DALLA ESTENSIONE DEI BENEFICI PREVIDENZIALI PREVISTI PER I LAVORATORI DELL'AMianto (ART. 13, COMMA 8, LEGGE N. 257/1992) E AI LAVORATORI ESPOSTI AL RISCHIO CHIMICO DA CLORO, NITRO E AMMINE AI SENSI DELL'ART. 3, COMMA 133, DELLA LEGGE N. 350/2003	8E1203019	0,00	1.044.900,00	1.026.400,00	1.026.400,00
VI	CONTRIBUTO DELLO STATO A COPERTURA DEGLI ONERI PENSIONISTICI DERIVANTI DALLA ESTENSIONE DELL'ART. 18, C. 8 DELLA LEGGE N. 179/2002 IN MATERIA DI BENEFICI PREVIDENZIALI PER I LAVORATORI ESPOSTI ALL'AMianto ART. 39, C. 3 DELLA LEGGE N. 289/2002	8E1203030	0,00	487.525.532,74	426.868.310,07	426.868.310,07

## PREVENTIVO FINANZIARIO GESTIONALE 2020

Parte I - ENTRATE						
Livello	Denominazione	Codice	Residui Iniziali presunti dell'anno	Previsioni di Competenza Assestate 2019	Previsioni di competenza Originarie 2020	Previsioni di Cassa Originarie 2020
VI	CONTRIBUTO DELLO STATO A COPERTURA DEGLI ONERI PENSIONISTICI DERIVANTI DALLA PEREQUAZIONE AUTOMATICA E DALLA RIVALUTAZIONE DEI CONTRIBUTI NELL'ASSICURAZIONE FACOLTATIVA E NELLA MUTUALITA' PENSIONI DI CUI ALL'ART. 69, COMMI 1, 2 E 5, DELLA LEGGE N. 388/2000	8E1203022	0,00	86.281.822,00	90.281.822,00	90.281.822,00
VI	CONTRIBUTO DELLO STATO A COPERTURA DEGLI ONERI PENSIONISTICI DERIVANTI DALLA RIDUZIONE DEL REQUISITO CONTRIBUTIVO PER ILAVORATORI "PRECOCI" DI CUI ALL'ART. 1, COMMI 12 E 13 DELLA LEGGE N. 335/1995 - ART. 1, COMMI DA 199 A 205 DELLA LEGGE 11 DICEMBRE 2016, N. 232	8E1203060	0,00	395.532.084,00	432.586.126,00	432.586.126,00
VI	CONTRIBUTO DELLO STATO A COPERTURA DEGLI ONERI PENSIONISTICI DERIVANTI DALLA RIDUZIONE DEL REQUISITO CONTRIBUTIVO PER L'ACCESSO AL PENSIONAMENTO ANTICIPATO INDIPENDENTE DALL'ETA' ANAGRAFICA - ART. 15 DEL DECRETO LEGGE 28 GENNAIO 2019, N. 4	8E1203069	0,00	328.000.000,00	522.150.000,00	522.150.000,00
VI	CONTRIBUTO DELLO STATO A COPERTURA DEGLI ONERI PENSIONISTICI, DERIVANTI DALLA RIVALUTAZIONE AUTOMATICA DELLE PENSIONI DI CUI ALL'ART. 1, DEL DECRETO LEGGE 21 MAGGIO 2015, N. 65, ASEGUITO DELLA SENTENZA DELLA CORTE COSTITUZIONALE N. 70/2015	8E1203055	0,00	527.841.715,00	515.744.493,00	515.744.493,00
VI	CONTRIBUTO DELLO STATO A COPERTURA DEGLI ONERI PENSIONISTICI DERIVANTI DALLA RIVALUTAZIONE DELLE PENSIONI PREVISTA DALL'ART. 5 DEL DECRETO LEGGE N. 65/2015, CONVERTITO CON MODIFICAZIONI DALLA LEGGE 17 LUGLIO 2015, N. 109	8E1203061	6.000.000,00	8.000.000,00	10.000.000,00	10.000.000,00
VI	CONTRIBUTO DELLO STATO A COPERTURA DEGLI ONERI PENSIONISTICI DERIVANTI DALLA STIPULAZIONE DI ACCORDI INTERNAZIONALI SULLA SICUREZZA SOCIALE SOTTOSCRITTI DALL'ITALIA CON IL CANADA (IEGGE 16/06/2015, N. 93), IL GIAPPONE (LEGGE 18/06/2015, N.97) ED ISRAELE (LEGGE 18/06/2015, N.98)	8E1203062	0,00	12.126.000,00	12.301.000,00	12.301.000,00
VI	CONTRIBUTO DELLO STATO A COPERTURA DEGLI ONERI PENSIONISTICI DERIVANTI DALLA TOTALIZZAZIONE DEI PERIODI ASSICURATIVI AISENSI DELL'ART. 8 DEL D.LGS. 42/2006	8E1203036	0,00	160.000.000,00	160.000.000,00	160.000.000,00
VI	CONTRIBUTO DELLO STATO A COPERTURA DEGLI ONERI PENSIONISTICI DERIVANTI DAL MANCATO ADEGUAMENTO ALLA SPERANZA DI VITA - ART. 1, COMMI 147 E 148 DELLA LEGGE 27 DICEMBRE 2017, N. 205	8E1203067	0,00	100.000.000,00	87.400.000,00	87.400.000,00
VI	CONTRIBUTO DELLO STATO A COPERTURA DEGLI ONERI PENSIONISTICI DI CUI ALL'ART. 37, COMMA 3, LETT. C), DELLA LEGGE N. 88/1989, ALL'ART. 59, COMMA 34, DELLA LEGGE N. 449/1997 E ALL'ART. 2, COMMA 4, DELLA LEGGE N. 183/2011	8E1203006	0,00	29.765.840.000,00	30.268.146.860,00	30.268.146.860,00

## PREVENTIVO FINANZIARIO GESTIONALE 2020

Parte I - ENTRATE						
Livello	Denominazione	Codice	Residui Iniziali presunti dell'anno	Previsioni di Competenza Assestate 2019	Previsioni di competenza Originarie 2020	Previsioni di Cassa Originarie 2020
VI	CONTRIBUTO DELLO STATO A COPERTURA DEGLI ONERI PENSIONISTICI RELATIVI ALLA GESTIONE DIPENDENTI PUBBLICI, DERIVANTI DALL'ESTENSIONE DELL'ART. 18, COMMA 8, DELLA LEGGE N. 179/2002, IN MATERIA DI BENEFICI PREVIDENZIALI PER I LAVORATORI ESPOSTI ALL'AMianto - ART. 39, COMMA 3, DELLA LEGGE N. 289/2002	8E1203054	16.024.602,64	5.287.000,00	5.392.000,00	1.700.000,00
VI	CONTRIBUTO DELLO STATO A COPERTURA DEGLI ONERI PENSIONISTICI RELATIVI AL PERSONALE DELL'AMMINISTRAZIONE DELLE POSTE E DELLE TELECOMUNICAZIONI GIA' IN QUIESCENZA ALLA DATA DEL 31 LUGLIO 1994 - ART. 6, COMMI 5 E 7 DEL D.L. N. 487/1993 CONVERTITO NELLA LEGGE N. 71/1994	8E1203777	938.099.130,34	833.811.042,00	854.149.496,00	833.811.042,00
VI	CONTRIBUTO DELLO STATO A COPERTURA DEGLI ONERI PER IL PERSONALE DELLE FERROVIE DELLO STATO S.P.A. TRASFERITO ALL'INPS DI CUI ALL'ART. 43, COMMA 5, DELLA LEGGE N. 488/1999	8E1203752	0,00	10.329.137,98	10.329.137,98	10.329.137,98
VI	CONTRIBUTO DELLO STATO A COPERTURA DEGLI ONERI PER LA PROROGA DEL PERIODO DI CASSA INTEGRAZIONE GUADAGNI STRAORDINARIA PER RIORGANIZZAZIONE O CRISI AZIENDALE - ART.22 BIS DEL D.LGS.N. 148/2015, INTRODOTTO DALL'ART.1,C.133,LEGGE 27 DICEMBRE 2017, N.205	8E1203615	2.320.000,00	17.320.000,00	50.000.000,00	32.320.000,00
VI	CONTRIBUTO DELLO STATO A COPERTURA DEGLI ONERI PER LA PROROGA DEL PERIODO DI CASSA INTEGRAZIONE GUADAGNI STRAORDINARIA A FAVORE DEI DIPENDENTI DELL'ILVA - ART.1 COMMA 1167 DELLA LEGGE DEL 27 DICEMBRE 2017, N.205	8E1203616	0,00	35.000.000,00	0,00	0,00
VI	CONTRIBUTO DELLO STATO A COPERTURA DEGLI ONERI PER L'ASSISTENZA AI PORTATORI DI HANDICAP - ART. 80, COMMA 2, DELLA LEGGE N. 388/2000	8E1203420	1.542.674.870,43	590.893.500,00	608.620.500,00	146.739.562,00
VI	CONTRIBUTO DELLO STATO A COPERTURA DEGLI ONERI PER L'EROGAZIONE DELL'INDENNITA' "APE-SOCIALE" PER I BENEFICIARI INDIVIDUATI DALLA LEGGE - ART. 1, COMMI DA 179 A 186 DELLA LEGGE 11 DICEMBRE 2016, N. 232	8E1203227	677.551.101,33	682.700.000,00	662.500.000,00	682.700.000,00
VI	CONTRIBUTO DELLO STATO A COPERTURA DEGLI ONERI PER L'INTEGRAZIONE PARZIALE AL TRATTAMENTO MINIMO IN DEROGA ALL'ART. 4, COMMA 1, DEL D.LGS. N. 503/1992 - ART. 1, COMMA6, DELLA LEGGE N. 388/2000	8E1203025	0,00	8.184.384,00	8.184.384,00	8.184.384,00
VI	CONTRIBUTO DELLO STATO A COPERTURA DEGLI ONERI PER PENSIONIEROGATE DALLA GESTIONE SPECIALE DEI COLTIVATORI DIRETTI, MEZZADRI E COLONI E DELLE RELATIVE SPESE DI AMMINISTRAZIONE DICUI ALL'ART. 37, COMMA 6, DELLA LEGGE N. 88/1989	8E1203017	0,00	1.133.374.737,00	1.004.018.400,00	1.004.018.400,00
VI	CONTRIBUTO DELLO STATO A COPERTURA DEGLI ONERI PER PRESTAZIONI (PENSIONI, ASSEGNI E INDENNITÀ) A FAVORE DEGLI INVALIDI CIVILI DI CUI ALL'ART. 130 DEL D.L. N. 112/1998	8E1203400	243.296.593,20	18.078.966.456,86	18.280.469.078,62	18.078.966.456,86



## PREVENTIVO FINANZIARIO GESTIONALE 2020

Parte I - ENTRATE						
Livello	Denominazione	Codice	Residui Iniziali presunti dell'anno	Previsioni di Competenza Assestate 2019	Previsioni di competenza Originarie 2020	Previsioni di Cassa Originarie 2020
VI	CONTRIBUTO DELLO STATO A COPERTURA DEGLI ONERI PER PRESTAZIONI PENSIONISTICHE EROGATE IN REGIME DI CONVENZIONE CON LA SANTA SEDE	8E1203010	0,00	316.182,00	316.182,00	316.182,00
VI	CONTRIBUTO DELLO STATO A COPERTURA DEGLI ONERI PER PRESTAZIONI PENSIONISTICHE EROGATE IN REGIME DI CONVENZIONE CON L'AUSTRALIA	8E1203009	0,00	2.163.292,00	2.163.292,00	2.163.292,00
VI	CONTRIBUTO DELLO STATO A COPERTURA DEGLI ONERI RELATIVI AI TRATTAMENTI ECONOMICI PER CONGEDO PARENTALE A FAVORE DEI LAVORATORI E DELLE LAVORATRICI ISCRITTI ALLA GESTIONE SEPARATA DI CUI ALL'ART.2, COMMA 26, DELLA LEGGE 8 AGOSTO 1995 N.335,ART.8 COMMA 4, LEGGE N.81/2017	8E1203433	0,00	780.000,00	900.000,00	900.000,00
VI	CONTRIBUTO DELLO STATO A COPERTURA DEGLI ONERI RELATIVI AI TRATTAMENTI STRAORDINARI DI INTEGRAZIONE SALARIALE CONSEGUENTI AD ACCORDI GIA' CONCLUSI E SOTTOSCRITTI, RIGUARDANTI CASIDI RILEVANTE INTERESSE STRATEGICO PER L'ECONOMIA NAZIONALE - ART.42, COMMA 3, D.LGS.148/2015	8E1203611	3.000.000,00	25.000.000,00	0,00	3.000.000,00
VI	CONTRIBUTO DELLO STATO A COPERTURA DEGLI ONERI RELATIVI ALLA PROROGA DEGLI INTERVENTI DI INTEGRAZIONE SALARIALE A CONCLUSIONE DEI PROGRAMMI DI CRISI AZIENDALE - ART.21 C.4,DLGS N.148/2015	8E1203612	53.000,00	253.000,00	0,00	53.000,00
VI	CONTRIBUTO DELLO STATO A COPERTURA DEGLI ONERI RELATIVI ALLE MAGGIORAZIONI SOCIALI - ARTT.1 E 2 DELLA LEGGE N. 544/1988E ART. 70, COMMA 1, DELLA LEGGE N. 388/2000 DERIVANTI DALLAMODIFICA DEI REQUISITI REDDITUALI DI CUI ALL'ART.38, COMMA 6, DELLA LEGGE N. 448/2001	8E1203034	0,00	673.257.948,00	649.839.562,00	649.839.562,00
VI	CONTRIBUTO DELLO STATO A COPERTURA DEGLI ONERI RELATIVI ALLE PRESTAZIONI A FAVORE DEI LAVORATORI DIPENDENTI DEL SETTOREPRIVATO, COMPRESI GLI AGRICOLI E GLI AUTONOMI, CHE ABBIANO SOSPESO L'ATTIVITA' PER GLI EVENTI RELATIVI AL CROLLO DEL PONTE DI GENOVA - ART.4 TER, COMMI 1-2 DECRETO LEGGE DEL 28 SETTEMBRE 2018, N. 109 CONVERTITO CON MODIFICAZIONI DALLA LEGGE DEL 16 NOVEMBRE 2018, N. 130	8E1203619	0,00	30.000.000,00	0,00	0,00
VI	CONTRIBUTO DELLO STATO A COPERTURA DEGLI ONERI RELATIVI ALLE PRESTAZIONI DI CASSA INTEGRAZIONE GUADAGNI STRAORDINARIA EDI MOBILITA'DELLE IMPRESE OPERANTI IN AREA DI CRISI INDUSTRIALE COMPLESSA - ART.44, COMMA 11-BIS, D.LGS 148/2015 - ART.53 TER DEL DECRETO LEGGE N.50 DEL 24 APRILE 2017 CONVERTITO CON LEGGE N.96 DEL 21 GIUGNO 2017	8E1203613	43.000.000,00	123.000.000,00	20.000.000,00	53.000.000,00

## PREVENTIVO FINANZIARIO GESTIONALE 2020

Parte I - ENTRATE						
Livello	Denominazione	Codice	Residui Iniziali presunti dell'anno	Previsioni di Competenza Assestate 2019	Previsioni di competenza Originarie 2020	Previsioni di Cassa Originarie 2020
VI	CONTRIBUTO DELLO STATO A COPERTURA DEGLI ONERI RELATIVI ALLE PRESTAZIONI DI INTEGRAZIONE SALARIALE ED ALLA CONTRIBUZIONE FIGURATIVA A FAVORE DEI LAVORATORI DEL SETTORE PRIVATO, COMPRESO QUELLO AGRICOLO, APPARTENENTI ALLE REGIONI ABRUZZO, LAZIO, MARCHE ED UMBRIA COLPITE DAGLI EVENTI SISMICI DEL 2016- ART.45, COMMA 1, D.L. 189/2016, CONVERTITO DALLA LEGGE N.229/2016	8E1203610	800.000,00	800.000,00	0,00	800.000,00
VI	CONTRIBUTO DELLO STATO A COPERTURA DEGLI ONERI RELATIVI ALLE PRESTAZIONI FINALIZZATE AD AZIONI DI POLITICA ATTIVA PER IL LAVORO AVVIATE DALLE REGIONI E DALLE PROVINCE AUTONOME -ART.44, COMMA 6BIS, DEL DECRETO LEGISLATIVO N.148/2015	8E1203614	16.589.000,00	31.589.000,00	0,00	16.589.000,00
VI	CONTRIBUTO DELLO STATO A COPERTURA DEGLI ONERI RELATIVI ALL'INDENNITA' GIORNALIERA AI LAVORATORI DIPENDENTI DA IMPRESE ADIBITE ALLA PESCA MARITTIMA, COMPRESI I SOCI LAVORATORI DELLE COOPERATIVE DELLA PICCOLA PESCA, NEL PERIODO DI SOSPENSIONE DELL'ATTIVITA' DERIVANTE DA MISURE DI ARRESTO TEMPORANEO OBBLIGATORIO - ART. 1, COMMA 346 DELLA LEGGE 11 DICEMBRE 2016, N. 232	8E1203953	0,00	2.686.739,84	0,00	0,00
VI	CONTRIBUTO DELLO STATO A COPERTURA DEGLI SGRAVI DI ONERI CONTRIBUTIVI ALLE COOPERATIVE SOCIALI PER L'ASSUNZIONE ENTRO IL 31/12/2018 DI DONNE VITTIME DI VIOLENZA DI GENERE - ART. 1COMMA 220 LEGGE 27 DICEMBRE 2017 N. 205	8E1203325	0,00	1.000.000,00	1.000.000,00	1.000.000,00
VI	CONTRIBUTO DELLO STATO A COPERTURA DEGLI SGRAVI DI ONERI CONTRIBUTIVI ALLE COOPERATIVE SOCIALI PER L'ASSUNZIONE ENTRO IL 31/12/2018, DI PERSONE CON PROTEZIONE INTERNAZIONALE - ART. 1 COMMA 109 LEGGE 27 DICEMBRE 2017 N. 205	8E1203326	0,00	500.000,00	500.000,00	500.000,00
VI	CONTRIBUTO DELLO STATO A COPERTURA DEGLI SGRAVI DI ONERI CONTRIBUTIVI SU QUOTE DI RETRIBUZIONE CONNESSE CON LA CONTRATTAZIONE AZIENDALE E TERRITORIALE AI SENSI DELL'ART. 1, COMMA 67, DELLA LEGGE N. 247/2007	8E1203311	398.103.116,00	10.844.000,00	11.000.000,00	0,00
VI	CONTRIBUTO DELLO STATO A COPERTURA DEL DISAVANZO DEL FONDO SPECIALE PER I TRATTAMENTI PENSIONISTICI A FAVORE DEL PERSONALE DELLE FERROVIE DELLO STATO S.P.A. - ART. 43, COMMA 3, DELLA LEGGE N. 488/1999	8E1203774	666.003.918,79	4.258.339.850,28	4.314.071.407,47	4.100.000.000,00
VI	CONTRIBUTO DELLO STATO A COPERTURA DELLE MINORI ENTRATE DERIVANTI DALLA GESTIONE PRESTAZIONI TEMPORANEE AI LAVORATORI DIPENDENTI PER CESSAZIONE DELL'OBBLIGO CONTRIBUTIVO PER I TRATTAMENTI DI INTEGRAZIONE SALARIALE ORDINARIA DA IMPRESE ESERCENTI PUBBLICI SERVIZI DI TRASPORTO - ART. 4, LEGGE N. 270/1988	8E1203357	0,00	4.131.655,00	4.131.655,00	4.131.655,00
VI	CONTRIBUTO DELLO STATO A COPERTURA DELLE SPESE DI FUNZIONAMENTO CONNESSE CON ONERI DIVERSI	8E1203362	0,00	170.620,49	165.491,56	165.491,56

## PREVENTIVO FINANZIARIO GESTIONALE 2020

Parte I - ENTRATE						
Livello	Denominazione	Codice	Residui Iniziali presunti dell'anno	Previsioni di Competenza Assestate 2019	Previsioni di competenza Originarie 2020	Previsioni di Cassa Originarie 2020
VI	CONTRIBUTO DELLO STATO A COPERTURA DELLE SPESE DI FUNZIONAMENTO CONNESSE CON ONERI PENSIONISTICI	8E1203012	0,00	118.825.767,98	115.253.818,83	115.253.818,83
VI	CONTRIBUTO DELLO STATO A COPERTURA DELLE SPESE DI FUNZIONAMENTO CONNESSE CON ONERI PER IL MANTENIMENTO DEL SALARIO	8E1203203	8.599.449,83	177.695.825,76	172.638.863,03	172.638.863,03
VI	CONTRIBUTO DELLO STATO A COPERTURA DELLE SPESE DI FUNZIONAMENTO CONNESSE CON ONERI PER INTERVENTI A SOSTEGNO DELLA FAMIGLIA	8E1203242	3.062.265,31	7.885.188,82	7.932.800,38	5.353.566,00
VI	CONTRIBUTO DELLO STATO A COPERTURA DELLE SPESE DI FUNZIONAMENTO CONNESSE CON ONERI PER PRESTAZIONI ECONOMICHE TEMPORANEE DERIVANTI DALLA RIDUZIONE DEI CORRISPONDENTI ONERI PREVIDENZIALI	8E1203264	0,00	6.987.363,74	6.777.320,84	6.777.320,84
VI	CONTRIBUTO DELLO STATO A COPERTURA DELLE SPESE DI FUNZIONAMENTO CONNESSE CON ONERI PER SGRAVI E ALTRE AGEVOLAZIONI CONTRIBUTIVE	8E1203290	0,00	30.689.232,22	29.766.701,87	29.766.701,87
VI	CONTRIBUTO DELLO STATO A COPERTURA DELL'INDENNITA' GIORNALIERA CORRISPONDE AL PADRE LAVORATORE DIPENDENTE, PER IL PERIODO DI ASTENSIONE OBBLIGATORIA (1 GIORNO) O FACOLTATIVA (2 GIORNI) DAL LAVORO ENTRO I 5 MESI DALLA NASCITA DEL FIGLIO, AI SENSI DELL'ART. 4, COMMA 24, LETT. A), DELLA LEGGE N. 92/2012	8E1203423	0,00	62.400.000,00	0,00	0,00
VI	CONTRIBUTO DELLO STATO A COPERTURA DELL'INDENNITA' GIORNALIERA ONNICOMPENSATIVA FINO ALL'IMPORTO MASSIMO DI 30 EURO, A FAVORE DEI LAVORATORI DIPENDENTI DA IMPRESE DELLA PESCA MARITTIMA NEL PERIODO DI SOSPENSIONE DELL'ATTIVITA' LAVORATIVA PER ARRESTO TEMPORANEO NON OBBLIGATORIO- ART.1,COMMA 135, LEGGE 27 DICEMBRE 2017, N.205.	8E1203954	0,00	7.500.000,00	5.000.000,00	5.000.000,00
VI	CONTRIBUTO DELLO STATO A COPERTURA DELL'ONERE DERIVANTE DAI MIGLIORAMENTI DELLE PENSIONI DEL SETTORE PUBBLICO, DI CUI ALL'ART. 5, DELLA LEGGE N. 544/1988	8E1203779	0,00	1.456.000,00	1.485.000,00	1.485.000,00
VI	CONTRIBUTO DELLO STATO A COPERTURA DELL'ONERE DERIVANTE DALLA ESTENSIONE DELL'ABOLIZIONE DELLA PENALIZZAZIONE PER COLORO CHE ACCEDONO ALLA PENSIONE ANTICIPATA - ART. 6, CO. 2-QUATER, D.L. 29 DICEMBRE 2011, N. 201 CONVERTITO, CON MODIFICAZIONI, DALLA LEGGE 24 FEBBRAIO 2012, N. 14 - ART. 1, COMMA 299, LEGGE 208/2015	8E1203059	99.137.608,00	159.837.608,00	229.506.000,00	159.837.608,00
VI	CONTRIBUTO DELLO STATO A COPERTURA DELL'ONERE DERIVANTE DALL'EROGAZIONE DEGLI ASSEGNI SOCIALI AI CITTADINI STRANIERI, TITOLARI DI CARTA DI SOGGIORNO O PERMESSO DI SOGGIORNO UE PERSOGGIORNANTI DI LUNGO PERIODO, RIFUGIATI POLITICI, BENEFICIARI DI PROTEZIONE SUSSIDIARIA, FAMILIARI DI CITTADINI COMUNITARI E CITTADINI COMUNITARI, NEI CONFRONTI DEI QUALI TROVANO APPLICAZIONE LE DISPOSIZIONI PREVISTE DALL'ART. 3, DEL D.LGS. N. 3/2007, DALL'ART. 24, DEL D.LGS. N. 30/2007 E DAL D.LGS. N. 251/2007	8E1203043	292.878.862,11	243.588.784,00	255.768.223,00	243.588.784,00

## PREVENTIVO FINANZIARIO GESTIONALE 2020

Parte I - ENTRATE						
Livello	Denominazione	Codice	Residui Iniziali presunti dell'anno	Previsioni di Competenza Assestate 2019	Previsioni di competenza Originarie 2020	Previsioni di Cassa Originarie 2020
VI	CONTRIBUTO DELLO STATO A COPERTURA DELL'ONERE DERIVANTE DALL'EROGAZIONE DELLE PRESTAZIONI DI INVALIDITA' CIVILE AI CITTADINI STRANIERI, TITOLARI DI CARTA DI SOGGIORNO O PERMESSO DI SOGGIORNO UE PER SOGGIORNANTI DI LUNGO PERIODO, RIFUGIATI POLITICI, BENEFICIARI DI PROTEZIONE SUSSIDIARIA, FAMILIARI DI CITTADINI COMUNITARI E CITTADINI COMUNITARI, NEI CONFRONTI DEI QUALI TROVANO APPLICAZIONE LE DISPOSIZIONI PREVISTE DALL'ART. 3, DEL D.LGS. N. 3/2007, DALL'ART. 24, DEL D.LGS. N. 30/2007 E DAL D.LGS. N. 251/2007	8E1203042	249.936.528,84	424.064.273,00	425.755.441,00	424.064.273,00
VI	CONTRIBUTO DELLO STATO A COPERTURA DELL'ONERE DERIVANTE DALL'ESONERO DAI COMPLESSIVI CONTRIBUTI PREVIDENZIALI A CARICO DEI DATORI DI LAVORO, NELLA MISURA DELL'80 PER CENTO E IN RELAZIONE AI CONDUCENTI ESERCITANTI LA PROPRIA ATTIVITA' CON VEICOLI EQUIPAGGIATI CON TACHIGRAFO DIGITALE, IN SERVIZI DI TRASPORTO INTERNAZIONALE - ART. 1, COMMA 651, DELLA LEGGE 28 DICEMBRE 2015, N. 208	8E1203319	21.517.444,06	0,00	0,00	0,00
VI	CONTRIBUTO DELLO STATO A COPERTURA DELL'ONERE DERIVANTE DALL'ESONERO DAL VERSAMENTO CONTRIBUTIVO PRESSO L'ASSICURAZIONE OBBLIGATORIA PER L'INVALIDITA', LA VECCHIAIA ED I SUPERSTITI DEI COLTIVATORI DIRETTI E DEGLI IMPRENDITORI AGRICOLI PROFESSIONALI, PER NUOVE ISCRIZIONI NELLA PREVIDENZA AGRICOLA CON ETA' INFERIORE A QUARANT'ANNI - ART. 1, COMMI 344, 345 DELLA LEGGE 11 DICEMBRE 2016, N. 232	8E1203322	82.551.400,19	42.000.000,00	41.700.000,00	26.400.000,00
VI	CONTRIBUTO DELLO STATO A COPERTURA DELL'ONERE DERIVANTE DALL'ESONERO DAL VERSAMENTO DEI COMPLESSIVI CONTRIBUTI PREVIDENZIALI A CARICO DEI DATORI DI LAVORO, IN RELAZIONE ALLE NUOVE ASSUNZIONI CON CONTRATTO DI LAVORO A TEMPO INDETERMINATO - ART. 1, COMMI 308, 309 E 310 DELLA LEGGE 11 DICEMBRE 2016, N. 232	8E1203321	726.364,49	0,00	0,00	0,00
VI	CONTRIBUTO DELLO STATO A COPERTURA DELL'ONERE DERIVANTE DALL'ESONERO DAL VERSAMENTO DEI CONTRIBUTI PREVIDENZIALI A CARICO DEI DATORI DI LAVORO IN RELAZIONE ALLE NUOVE ASSUNZIONI DEI GIOVANI CON CONTRATTO DI LAVORO A TEMPO INDETERMINATO - ART. 1, COMMI DA 100 A 108 E COMMI 113 E 114 DELLA LEGGE 27 DICEMBRE 2017 N.205.	8E1203323	0,00	1.303.730.000,00	2.129.620.000,00	2.129.620.000,00
VI	CONTRIBUTO DELLO STATO A COPERTURA DELL'ONERE DERIVANTE DALL'ESONERO DAL VERSAMENTO DEL 40 PER CENTO DEI COMPLESSIVI CONTRIBUTI PREVIDENZIALI A CARICO DEI DATORI DI LAVORO, IN RELAZIONE ALLE NUOVE ASSUNZIONI CON CONTRATTO DI LAVORO A TEMPO INDETERMINATO, AI SENSI DELL'ART. 1, COMMI 178 E SEGUENTI, DELLA LEGGE 28 DICEMBRE 2015, N. 208	8E1203320	0,00	100.000.000,00	0,00	0,00

## PREVENTIVO FINANZIARIO GESTIONALE 2020

Parte I - ENTRATE						
Livello	Denominazione	Codice	Residui Iniziali presunti dell'anno	Previsioni di Competenza Assestate 2019	Previsioni di competenza Originarie 2020	Previsioni di Cassa Originarie 2020
VI	CONTRIBUTO DELLO STATO A COPERTURA DELL'ONERE DERIVANTE DALL'ESONERO DEL VERSAMENTO CONTRIBUTIVO AI DATORI DI LAVORO PER L'ASSUNZIONE DI LAVORATORI CON ASSEGNO DI RICOLLOCAZIONE -ART. 1 COMMA 136 PUNTO 6 LEGGE 27 DICEMBRE 2017 N. 205	8E1203324	0,00	23.300.000,00	25.700.000,00	25.700.000,00
VI	CONTRIBUTO DELLO STATO A COPERTURA DELL'ONERE DERIVANTE DALLO SGRAVIO CONTRIBUTIVO A FAVORE DEI DATORI DI LAVORO PRIVATI CHE STIPULANO CONTRATTI COLLETTIVI AZIENDALI CONTENENTI MISURE DI CONCILIAZIONE TRA VITA PROFESSIONALE E VITA PRIVATA - ART. 25 DEL DECRETO LEGISLATIVO 15 GIUGNO 2015 N. 80 E DECRETO INTERMINISTERIALE DEL 12 SETTEMBRE 2017.	8E1203327	52.360.232,58	0,00	0,00	0,00
VI	CONTRIBUTO DELLO STATO A COPERTURA DELL'ONERE PER IL CONGEDO INDENNIZZATO A FAVORE DELLE DONNE VITTIME DI VIOLENZA DI GENERE, AI SENSI DELL'ART. 24, DEL DECRETO LEGISLATIVO 15 GIUGNO 2015, N. 80	8E1203430	0,00	1.329.000,00	1.329.000,00	1.329.000,00
VI	CONTRIBUTO DELLO STATO A COPERTURA DELL'ONERE PER IL PAGAMENTO DI RETTE PER LA FREQUENZA DI ASILI NIDO OVVERO PER ALTRE FORME DI SUPPORTO AI BAMBINI AL DI SOTTO DEI TRE ANNI AFFETTI DA GRAVI PATOLOGIE CRONICHE - ART. 1, COMMA 355, DELLA LEGGE 11 DICEMBRE 2016, N. 232	8E1203432	0,00	299.932.800,00	329.926.100,00	329.926.100,00
VI	CONTRIBUTO DELLO STATO A COPERTURA DELL'ONERE PER LA CORRESPENSIONE DEL PREMIO ALLA NASCITA O ALL'ADOZIONE DI MINORE - ART. 1, COMMA 353, DELLA LEGGE 11 DICEMBRE 2016, N. 232	8E1203431	13.998.184,01	391.884.800,00	391.884.800,00	391.884.800,00
VI	CONTRIBUTO DELLO STATO A COPERTURA DELL'ONERE PER L'EROGAZIONE DELL'INDENNITA' DI TIROCINIO NELL'AMBITO DEL PIANO ITALIANO DI ATTUAZIONE DELLA C.D. "GARANZIA GIOVANI", DI CUI ALL'ART. 3, COMMA 1, LETTERA C), DEL DECRETO LEGGE N. 76/2013, CONVERTITO, CON MODIFICAZIONI, DALLA LEGGE N. 99/2013	8E1203605	35.503.770,97	0,00	0,00	3.000.000,00
VI	CONTRIBUTO DELLO STATO A COPERTURA DELL'ONERE PER L'ESTENSIONE AI PARTITI E AI MOVIMENTI POLITICI E ALLE LORO RISPETTIVE ARTICOLAZIONI E SEZIONI TERRITORIALI DELLE DISPOSIZIONI IN MATERIA DI TRATTAMENTO STRAORDINARIO DI INTEGRAZIONE SALARIALE E DEI RELATIVI OBBLIGHI CONTRIBUTIVI, NONCHE' DELLA DISCIPLINA IN MATERIA DI CONTRATTI DI SOLIDARIETA' - ART. 16, DEL DECRETO LEGGE 28 DICEMBRE 2013, N. 149, CONVERTITO, CON MODIFICAZIONI, DALLA LEGGE 21 FEBBRAIO 2014, N. 13	8E1203223	1.735.000,00	4.735.000,00	5.016.800,00	4.735.000,00
VI	CONTRIBUTO DELLO STATO A COPERTURA DELL'ONERE PER L'ESTENSIONE DEL REGIME SPERIMENTALE DI CUI ALL'ART. 1, COMMA 9, DELLA LEGGE N. 243/2004, PER LE LAVORATRICI DIPENDENTI E AUTONOME CHE MATURANO I REQUISITI PENSIONISTICI ENTRO IL 31 DICEMBRE 2018 - ART. 16 DEL DECRETO LEGGE 28 GENNAIO 2019, N. 4	8E1203056	180.032.630,24	509.461.073,00	499.989.966,00	509.461.073,00

## PREVENTIVO FINANZIARIO GESTIONALE 2020

Parte I - ENTRATE						
Livello	Denominazione	Codice	Residui Iniziali presunti dell'anno	Previsioni di Competenza Assestate 2019	Previsioni di competenza Originarie 2020	Previsioni di Cassa Originarie 2020
VI	CONTRIBUTO DELLO STATO A COPERTURA DELL'ONERE PER L'INCENTIVO AI DATORI DI LAVORO CHE ASSUMONO A TEMPO PIENO E INDETERMINATO LAVORATORI BENEFICIARI DELL'ASpi, AI SENSI DELL'ART. 2, COMMA 10-BIS, DELLA LEGGE 28 GIUGNO 2012, N. 92, INTRODOTTI DALL'ART. 7, COMMA 5, LETTERA B), DEL DECRETO LEGGE N. 76/2013, CONVERTITO, CON MODIFICAZIONI, DALLA LEGGE 9 AGOSTO 2013, N. 99	8E1203517	12.167.271,91	5.500.000,00	0,00	0,00
VI	CONTRIBUTO DELLO STATO A COPERTURA DELL'ONERE PER L'INCENTIVO AI DATORI DI LAVORO PER L'ASSUNZIONE DI GIOVANI AMMESSI AL "PROGRAMMA OPERATIVO NAZIONALE INIZIATIVA OCCUPAZIONE GIOVANI" ("PROGRAMMA GARANZIA GIOVANI") - DECRETO DIRETTORIALE DEL MINISTERO DEL LAVORO E DELLE POLITICHE SOCIALI N. 394 DEL 2 DICEMBRE 2016 MODIFICATO DAL DECRETO DIRETTORIALE N. 454 DEL 19 DICEMBRE 2016	8E1203725	109.999.997,40	110.000.000,00	0,00	0,00
VI	CONTRIBUTO DELLO STATO A COPERTURA DELL'ONERE PER L'INCENTIVO AI DATORI DI LAVORO, PER L'ASSUNZIONE DI GIOVANI AMMESSI AL "PROGRAMMA OPERATIVO NAZIONALE PER L'ATTUAZIONE DELL'INIZIATIVA EUROPEA PER L'OCCUPAZIONE DEI GIOVANI" ("PROGRAMMA GARANZIA GIOVANI") - DECRETO DIRETTORIALE DEL MINISTERO DEL LAVORO E DELLE POLITICHE SOCIALI N. 1709 DELL'8 AGOSTO 2014 E N. 63 DEL 2 DICEMBRE 2014 E DECRETO DIRETTORIALE DEL MINISTERO DEL LAVORO E DELLE POLITICHE SOCIALI N. 16 DE 3 FEBBRAIO 2016 MODIFICATO DAL DECRETO DIRETTORIALE N. 79 DELL'08 APRILE 2016	8E1203724	176.211.639,40	0,00	0,00	0,00
VI	CONTRIBUTO DELLO STATO A COPERTURA DELL'ONERE PER L'INCENTIVO AI DATORI DI LAVORO PER L'ASSUNZIONE DI PERSONE DISOCCUPATE AI SENSI DELL'ART. 19 DEL D.LGS N. 150/2015 PER FAVORIRE L'OCCUPAZIONE NELLE REGIONI "MENO SVILUPPATE" O "IN TRANSIZIONE" - DECRETO DIRETTORIALE DEL MINISTERO DEL LAVORO E DELLE POLITICHE SOCIALI N. 367 DEL 16 NOVEMBRE 2016 MODIFICATO DAL DECRETO DIRETTORIALE N. 18719 DEL 15 DICEMBRE 2016	8E1203726	680.000.000,00	680.000.000,00	680.000.000,00	680.000.000,00
VI	CONTRIBUTO DELLO STATO A COPERTURA DELL'ONERE PER L'INCENTIVO AI DATORI DI LAVORO, PER L'ASSUNZIONE DI LAVORATORI DISABILI CON CAPACITA' LAVORATIVE RIDOTTE, AI SENSI DELL'ART. 13, DELLA LEGGE 12 MARZO 1999, N. 68, COME MODIFICATO DALL'ART. 10, DEL DECRETO LEGISLATIVO 14 SETTEMBRE 2015, N. 151	8E1203477	0,00	20.000.000,00	20.000.000,00	20.000.000,00
VI	CONTRIBUTO DELLO STATO A COPERTURA DELL'ONERE PER L'INDENNITA' DI DISOCCUPAZIONE NASPI, CORRISPONDE AI LAVORATORI DIPENDENTI NON AGRICOLI, AI SENSI DEGLI ARTICOLI DA 1 A 14, DEL DECRETO LEGISLATIVO 4 MARZO 2015, N. 22	8E1203224	0,00	5.412.354.700,00	5.456.799.800,00	5.456.799.800,00

## PREVENTIVO FINANZIARIO GESTIONALE 2020

Parte I - ENTRATE						
Livello	Denominazione	Codice	Residui Iniziali presunti dell'anno	Previsioni di Competenza Assestate 2019	Previsioni di competenza Originarie 2020	Previsioni di Cassa Originarie 2020
VI	CONTRIBUTO DELLO STATO A COPERTURA DEL MANCATO GETTITO CONTRIBUTIVO DELLE GESTIONI PREVIDENZIALI, DERIVANTI DALLE AGEVOLAZIONI CONTRIBUTIVE DI CUI AGLI ARTICOLI 8, COMMA 2 E 35, COMMA 9, DELLA LEGGE N. 223/1991 AI DATORI DI LAVORO CHE ASSUMONO LAVORATORI BENEFICIARI DELL'INDENNITÀ DI DISOCCUPAZIONE NON AGRICOLA CON REQUISITI NORMALI E IN MOBILITÀ, AI SENSI DELL'ART. 2, COMMA 134 PRIMO E SECONDO PERIODO, DELLA LEGGE 23 DICEMBRE 2009, N. 191	8E1203313	26.028,46	0,00	0,00	0,00
VI	CONTRIBUTO DELLO STATO A COPERTURA DEL MANCATO GETTITO CONTRIBUTIVO DERIVANTE DALLA SOSPENSIONE DEGLI AUMENTI DELL'ALiquota DEL SETTORE AGRICOLO DI CUI ALL'ART. 3, COMMI 1 E 2, DEL D.LGS. N. 146/1997 - ART. 1, COMMA 1, DELLA LEGGE N. 81/2006	8E1203374	0,00	102.400.000,00	101.500.000,00	101.500.000,00
VI	CONTRIBUTO DELLO STATO A COPERTURA DI MAGGIORI ONERI DELL'ASSEGNO PER NUCLEO FAMILIARE - ART. 3, COMMA 3, LEGGE N. 550/1995 E SUCCESSIVE DISPOSIZIONI	8E1203243	0,00	1.704.672.241,00	1.704.672.241,00	1.704.672.241,00
VI	CONTRIBUTO DELLO STATO A COPERTURA DI MAGGIORI ONERI DERIVANTI DA CONFERMA MIGLIORAMENTI PENSIONISTICI ART. 11, DL N. 791/1981 CONV. IN L. 54/1982	8E1203003	0,00	1.032.914,00	1.032.914,00	1.032.914,00
VI	CONTRIBUTO DELLO STATO A COPERTURA DI ONERI DERIVANTI DA TRATTAMENTI PENSIONISTICI A FAVORE DELLE OSTETRICHE - ART. 5, COMMA 1, DELLA LEGGE N. 249/1990	8E1203013	0,00	1.065.341,00	885.232,00	885.232,00
VI	CONTRIBUTO DELLO STATO A COPERTURA DI ONERI PENSIONISTICI GIÀ A CARICO DEL SOPPRESSO FONDO SOCIALE DI CUI ALL'ART. 1, LEGGE N. 153/1969 E DI ONERI PER ASSEGNI SOCIALI DI CUI ALL'ART. 3, COMMA 6, LEGGE N. 335/1995	8E1203001	268.189.289,26	3.937.678.003,34	4.137.068.661,00	3.938.667.808,00
VI	CONTRIBUTO DELLO STATO A FAVORE DELLA GESTIONE DEGLI INTERVENTI ASSISTENZIALI E DI SOSTEGNO ALLE GESTIONI PREVIDENZIALI PER LA INTEGRALE COPERTURA DEGLI ONERI CONNESSI CON IL MANTENIMENTO DEL SALARIO DI CUI ALL'ART. 37 DELLA LEGGE N. 88/1989	8E1203213	171.149.868,05	0,00	0,00	0,00
VI	CONTRIBUTO DELLO STATO A FAVORE DELLA GESTIONE DEGLI INTERVENTI ASSISTENZIALI E DI SOSTEGNO ALLE GESTIONI PREVIDENZIALI PER LA INTEGRALE COPERTURA DEGLI ONERI DIVERSI DI CUI ALL'ART. 37 DELLA LEGGE N. 88/1989	8E1203368	15.188.996,16	3.137.579,42	3.227.216,30	0,00
VI	CONTRIBUTO DELLO STATO A FAVORE DELLA GESTIONE DEGLI INTERVENTI ASSISTENZIALI E DI SOSTEGNO ALLE GESTIONI PREVIDENZIALI PER LA INTEGRALE COPERTURA DEGLI ONERI PER INTERVENTI A SOSTEGNO DELLA FAMIGLIA DI CUI ALL'ART. 37 DELLA LEGGE N. 88/1989	8E1203244	7.560.750,98	962.173,28	1.581.303,72	0,00



## PREVENTIVO FINANZIARIO GESTIONALE 2020

Parte I - ENTRATE						
Livello	Denominazione	Codice	Residui Iniziali presunti dell'anno	Previsioni di Competenza Assestate 2019	Previsioni di competenza Originarie 2020	Previsioni di Cassa Originarie 2020
VI	CONTRIBUTO DELLO STATO A FAVORE DELLA GESTIONE DEGLI INTERVENTI ASSISTENZIALI E DI SOSTEGNO ALLE GESTIONI PREVIDENZIALI PER LA INTEGRALE COPERTURA DEGLI ONERI PER PRESTAZIONI ECONOMICHE DERIVANTI DALLA RIDUZIONE DI ONERI PREVIDENZIALI DI CUI ALL'ART. 37 DELLA LEGGE N. 88/1989	8E1203265	5.459.757,41	1.971.692,99	1.312.606,42	0,00
VI	CONTRIBUTO DELLO STATO A FAVORE DELLA GESTIONE DEGLI INTERVENTI ASSISTENZIALI E DI SOSTEGNO ALLE GESTIONI PREVIDENZIALI PER LA INTEGRALE COPERTURA DEGLI ONERI PER SGRAVI E ALTRE AGEVOLAZIONI CONTRIBUTIVE DI CUI ALL'ART. 37 DELLA LEGGE N. 88/1989	8E1203300	44.384.556,37	7.970.737,93	5.375.721,25	0,00
VI	CONTRIBUTO DELLO STATO AL FINE DI INCENTIVARE LA NATALITA' E CONTRIBUIRE ALLE SPESE PER IL SUO SOSTEGNO - ART. 1, COMMA 125 A 129 DELLA LEGGE 23 DICEMBRE 2014, N. 190 - ART. 1, COMMI 248 E 249 DELLA LEGGE 27 DICEMBRE 2017, N. 205.	8E1203425	46.468.024,05	1.027.133.800,00	441.060.900,00	441.060.900,00
VI	CONTRIBUTO DELLO STATO DA PORRE A CARICO DEL FONDO PER L'OCCUPAZIONE PER GLI ONERI DERIVANTI DALL'ESTENSIONE DELLA MOBILITA' E DEI TRATTAMENTI SPECIALI DI DISOCCUPAZIONE EDILE AI SOCI DI COOPERATIVE ART. 24, C. 4, DELLA LEGGE N. 196/1997	8E1203565	1.417.582,00	35.417.582,00	35.417.582,00	34.417.582,00
VI	Contributo dello Stato (Fondo Occupazione) a copertura degli oneri derivanti dal contributo ai datori di lavoro che assumono lavoratori destinatari di ammortizzatori sociali in deroga ai sensi dell'art 7-ter, comma 7, della legge n. 33 del 9 aprile 2009	8E1203721	52.821,56	0,00	0,00	0,00
VI	CONTRIBUTO DELLO STATO (FONDO PER L'OCCUPAZIONE) A COPERTURA DEGLI ONERI DERIVANTI DALLE AGEVOLAZIONI CONTRIBUTIVE A FAVORE DEI DATORI DI LAVORO CHE ASSUMONO LAVORATORI PROVENIENTI DA IMPRESE AMMESSE ALLA PROCEDURA DI AMMINISTRAZIONE STRAORDINARIA DI CUI ALL'ART. 1, COMMA 13, DEL D.L. N. 134/2008 CONVERTITO NELLA LEGGE N. 166/2008 E DA IMPRESE OPERANTI NEL SETTORE DEL TRASPORTO AEREO DI CUI ALL'ART. 1-BIS, COMMA 2, DEL D.L. N. 249/2004 CONVERTITO NELLA LEGGE N. 291/2004	8E1203719	473.249,21	0,00	0,00	0,00
VI	CONTRIBUTO DELLO STATO (FONDO PER L'OCCUPAZIONE) A COPERTURA DEGLI ONERI DERIVANTI DALL'INDENNITA' AI LAVORATORI PORTUALI ADDETTI ALLE PRESTAZIONI DI LAVORO TEMPORANEO DI CUI ALL'ART. 1, COMMA 85, DELLA LEGGE N. 247/2007 - ART. 1, COMMA 86, DELLA LEGGE N. 247/2007 E ART. 19, COMMA 12, DEL D.L. N. 185/2008 CONVERTITO NELLA LEGGE N. 2/2009	8E1203590	0,00	19.638.927,44	24.014.500,00	24.014.500,00
VI	CONTRIBUTO DELLO STATO (FONDO SPECIALE PER L'OCCUPAZIONE E LA FORMAZIONE) A COPERTURA DEGLI ONERI DERIVANTI DALLA CONCESSIONE IN DEROGA E DALLA PROROGA DEI TRATTAMENTI DI INTEGRAZIONE SALARIALE STRAORDINARIA, DEI TRATTAMENTI DI MOBILITA' EDI DISOCCUPAZIONE SPECIALE DI CUI ALL'ART. 3, COMMA 137, DELLA LEGGE N. 350/2003 E SUCCESSIVE DISPOSIZIONI MODIFICATIVE ED INTEGRATIVE	8E1203589	20.000.000,00	50.000.000,00	0,00	20.000.000,00

## PREVENTIVO FINANZIARIO GESTIONALE 2020

Parte I - ENTRATE						
Livello	Denominazione	Codice	Residui Iniziali presunti dell'anno	Previsioni di Competenza Assestate 2019	Previsioni di competenza Originarie 2020	Previsioni di Cassa Originarie 2020
VI	CONTRIBUTO DELLO STATO PER IL CONCORSO AGLI ONERI DERIVANTI DAI CANONI D'AFFITTO DEGLI STABILI ADIBITI A UFFICI, GIÀ DIPROPRIETÀ, TRASFERITI AL "FIP - FONDO IMMOBILI PUBBLICI FONDO COMUNE DI INVESTIMENTO IMMOBILIARE DI TIPO CHIUSO" DI CUI ALL'ART. 4 DEL D.L. N. 351/2001 CONVERTITO NELLA LEGGE N. 410/2001	8E1203351	0,00	22.370.000,00	22.500.000,00	22.500.000,00
VI	CONTRIBUTO DELLO STATO PER IL RICONOSCIMENTO ECONOMICO DEL REDDITO DI CITTADINANZA E DELLA PENSIONE DI CITTADINANZA - ART. 12, COMMI 1 E 2 DEL DECRETO LEGGE DEL 28 GENNAIO 2019, N. 4	8E1203499	0,00	4.419.400.000,00	7.166.900.000,00	7.166.900.000,00
VI	CONTRIBUTO DELLO STATO PER IL TRATTAMENTO STRAORDINARIO DI INTEGRAZIONE SALARIALE PER CRISI AZIENDALE NEL CASO DI CESSAZIONE DELL'ATTIVITA' PRODUTTIVA ART. 44 D.L. 109/2018	8E1203617	0,00	28.453.000,00	28.453.000,00	28.453.000,00
VI	CONTRIBUTO DELLO STATO PER LA COPERTURA DEGLI ONERI DERIVANTI DALLA ESENZIONE DELLA RETRIBUZIONE IMPONIBILE AI FINI CONTRIBUTIVI DEGLI EMOLUMENTI PER CARICHI DI FAMIGLIA - ART. 3 DELLA LEGGE N. 876/1986	8E1203355	0,00	10.329.138,00	10.329.138,00	10.329.138,00
VI	CONTRIBUTO DELLO STATO PER LA COPERTURA DEGLI ONERI DERIVANTI DALLA RIDUZIONE DEL CONTRIBUTO STRAORDINARIO E DELLA RELATIVA CONTRIBUZIONE CORRELATA A CARICO DEI DATORI DI LAVORO, AI FINI DELL'EROGAZIONE DELL'ASSEGNO STRAORDINARIO DEI FONDIDI SOLIDARIETA' PER IL SOSTEGNO DELL'OCCUPABILITA', DELL'OCCUPAZIONE E DEL REDDITO DEL PERSONALE DEL CREDITO, DEL CREDITO COOPERATIVO E DELLE SOCIETA' DEL GRUPPO FERROVIE DELLO STATO ITALIANO - ART. 1, COMMI 234 E 235 DELLA LEGGE 11 DICEMBRE 2016, N. 232	8E1203226	21.389.830,00	141.389.830,00	76.688.421,00	71.389.830,00
VI	CONTRIBUTO DELLO STATO PER LA COPERTURA DEGLI ONERI DERIVANTI DALLE MISURE DI SOSTEGNO AL REDDITO PER I LAVORATORI DIPENDENTI DELLE IMPRESE DEL SETTORE "CALL-CENTER" - ART. 44, COMMA 7, DEL DECRETO LEGISLATIVO 14 SETTEMBRE 2015 N. 148, E ART. 1, COMMA 240, LETTERA D) DELLA LEGGE 11 DICEMBRE 2016, N. 232	8E1203606	5.000.000,00	20.000.000,00	0,00	5.000.000,00
VI	CONTRIBUTO DELLO STATO PER LA COPERTURA DEGLI ONERI PER MINORI ENTRATE CONTRIBUTIVE DERIVANTI DALLE MODIFICHE DI ALCUNE DISPOSIZIONI CHE REGOLANO IL SETTORE DELL'ARTIGIANATO - ART. 13, C. 4, DELLA LEGGE N. 57/2001	8E1203356	0,00	18.592.448,00	18.592.448,00	18.592.448,00
VI	CONTRIBUTO DELLO STATO PER LA COPERTURA DEGLI ONERI PER PRESTAZIONI PENSIONISTICHE EROGATE IN REGIME DI CONVENZIONE CON IL VENEZUELA	8E1203007	0,00	17.054.572,00	16.810.716,00	16.810.716,00
VI	CONTRIBUTO DELLO STATO PER LA COPERTURA DEGLI ONERI PER PRESTAZIONI PENSIONISTICHE EROGATE IN REGIME DI CONVENZIONE CON LA REPUBBLICA DI SAN MARINO	8E1203008	0,00	232.406,00	232.406,00	232.406,00

## PREVENTIVO FINANZIARIO GESTIONALE 2020

Parte I - ENTRATE						
Livello	Denominazione	Codice	Residui Iniziali presunti dell'anno	Previsioni di Competenza Assestate 2019	Previsioni di competenza Originarie 2020	Previsioni di Cassa Originarie 2020
VI	CONTRIBUTO DELLO STATO PER LA COPERTURA DEGLI ONERI RELATIVI A PRESTAZIONI ECONOMICHE A FAVORE DEI TUBERCOLOTTICI - ART.9 DELLA LEGGE N. 88/1987	8E1203263	0,00	19.108.905,00	19.108.905,00	19.108.905,00
VI	CONTRIBUTO DELLO STATO PER LA COPERTURA DEI MIGLIORAMENTI DELLE PENSIONI SUPERIORI AL TRATTAMENTO MINIMO DI CUI ALL'ART. 3, COMMA 1, DELLA LEGGE N. 544/1988	8E1203016	0,00	335.696.984,00	335.696.984,00	335.696.984,00
VI	CONTRIBUTO DELLO STATO PER LA COPERTURA DEI MIGLIORAMENTI PENSIONISTICI DI CUI AGLI ARTT. 1, 2 E 2 BIS DEL D.L. N. 409/1990 CONVERTITO NELLA LEGGE N. 59/1991	8E1203014	0,00	528.063.971,00	461.307.858,00	461.307.858,00
VI	CONTRIBUTO DELLO STATO PER LA COPERTURA DEL DISAVANZO DI GESTIONE DEL FONDO DI PREVIDENZA DEGLI ADDETTI DELLE ABOLITE IMPOSTE DI CONSUMO - ART. 17, D.P.R. N. 649/1972	8E1203751	231.135.957,00	126.988.719,64	121.814.951,91	126.988.719,64
VI	CONTRIBUTO DELLO STATO PER LA COPERTURA DEL DISAVANZO DI GESTIONE DEL FONDO DI PREVIDENZA PER IL PERSONALE DEL CONSORZIO AUTONOMO DEL PORTO DI GENOVA E DELL'ENTE AUTONOMO DEL PORTO DI TRIESTE - ART. 13, COMMA 2, LETT. B), DEL D.L. N. 873/86 CONVERTITO NELLA LEGGE N. 26/1987	8E1203773	69.633.363,38	36.873.980,85	36.115.302,21	36.873.980,85
VI	CONTRIBUTO DELLO STATO PER LA COPERTURA DEL MANCATO GETTITOCONTRIBUTIVO ALLE GESTIONI DEI LAVORATORI ISCRITTI ALL'ASSICURAZIONE GENERALE OBBLIGATORIA E ALLE FORME SOSTITUTIVE, ESCLUSIVE ED ESONERATIVE, NONCHE' DEGLI ARTIGIANI, COMMERCianti, COLTIVATORI DIRETTI, MEZZADRI E COLONI E DEI LAVORATORI ISCRITTI ALLA GESTIONE SEPARATA, DI CUI ALL'ART.2, COMMA 26, DELLA LEGGE N. 335/1995, DERIVANTE DALL'ABROGAZIONE OPERATA DALL'ART.1, COMMA 39, DELLA LEGGE N. 220/2010, DELL'INCREMENTO DELLO 0,09% DELL'ALIQUOTA CONTRIBUTIVA, DI CUI ALL'ART.1, COMMA 10, DELLA LEGGE N. 247/2007	8E1203376	0,00	462.900.000,00	462.200.000,00	462.200.000,00
VI	CONTRIBUTO DELLO STATO PER LA COPERTURA DEL MANCATO GETTITOCONTRIBUTIVO DERIVANTE DALLA CONFERMA, ANCHE PER L'ANNO 2016, DELL'ALIQUOTA CONTRIBUTIVA DI CUI ALL'ART. 79, DELLA LEGGE N. 247/2007 E SUCCESSIVE MODIFICAZIONI, IN MISURA PARI AL 27 PER CENTO, IN RELAZIONE AI LAVORATORI AUTONOMI, TITOLARI DI POSIZIONE FISCALE AI FINI DELL'IMPOSTA SUL VALORE AGGIUNTO, ISCRITTI ALLA GESTIONE SEPARATA DI CUI ALL'ART. 2, COMMA 26, DELLA LEGGE N. 335/1995 - ART. 1, COMMA 203, DELLA LEGGE 28 DI GENNAIO 2015, N. 208	8E1203381	400.000.000,00	370.000.000,00	377.000.000,00	370.000.000,00
VI	CONTRIBUTO DELLO STATO PER LA COPERTURA DEL MANCATO GETTITOCONTRIBUTIVO DI CUI ALL'ART. 2, COMMI 31 E 34 DELLA LEGGE 28 GIUGNO 2012, N. 92 - ART. 1, COMMA 164 DELLA LEGGE 11 DICEMBRE 2016, N. 232	8E1203530	0,00	38.000.000,00	38.000.000,00	38.000.000,00

## PREVENTIVO FINANZIARIO GESTIONALE 2020

Parte I - ENTRATE						
Livello	Denominazione	Codice	Residui Iniziali presunti dell'anno	Previsioni di Competenza Assestate 2019	Previsioni di competenza Originarie 2020	Previsioni di Cassa Originarie 2020
VI	CONTRIBUTO DELLO STATO PER LA COPERTURA DI ONERI PENSIONISTICI DEL FONDO DI PREVIDENZA DEL CLERO SECOLARE E DEI MINISTRI DI CULTO NON CATTOLICI - ART. 21, COMMA 2, DELLA LEGGE N. 903/1973	8E1203002	0,00	10.585.589,00	10.649.100,00	10.649.100,00
VI	CONTRIBUTO DELLO STATO PER LA COPERTURA PROGRESSIVA DEGLI ONERI DERIVANTI DALLE AGEVOLAZIONI CONTRIBUTIVE AI SENSI DELL'ART. 37, COMMA 5, DELLA LEGGE N. 88/1989	8E1203291	399.925.218,64	5.429.835.981,00	5.463.616.188,00	5.429.835.981,00
VI	CONTRIBUTO DELLO STATO PER LO SPECIFICO TRATTAMENTO DI SOSTEGNO AL REDDITO AI LAVORATORI SOSPESI DAL LAVORO O IMPIEGATIA ORARIO RIDOTTO PER INDENNITA' RICONOSCIUTE AI LAVORATORI IN STATO DI DISOCCUPAZIONE NEL CASO DI AZIENDE SEQUESTRATE E CONFISCATE SOTTOPOSTE AD AMMINISTRAZIONE GIUDIZIARIA - ART.1 E 2 D.LGS. N.72/2018	8E1203618	0,00	7.000.000,00	6.000.000,00	6.000.000,00
VI	CONTRIBUTO SUI PROVENTI DEI DIRITTI D'INGRESSO NEI MUSEI, GALLERIE E ZONE ARCHEOLOGICHE, A FAVORE DEL FONDO ASSISTENZA E PREVIDENZA DEI PITTORI, SCULTORI, MUSICISTI, SCRITTORI E AUTORI DRAMMATICI (PSMSAD), EROGATO DALLE SOPRINTENDENZE	1E1206007	221.634,25	0,00	0,00	0,00
VI	DOTAZIONE INIZIALE DEL FONDO DI GARANZIA PER L'ANTICIPO TFS/TFR - ART. 23, COMMA 3, DEL DECRETO LEGGE 28 GENNAIO 2019, N. 4 CONVERTITO, CON MODIFICAZIONI, DALLA LEGGE 28 MARZO 2019, N. 26	8E1203757	0,00	0,00	75.000.000,00	75.000.000,00
VI	RIMBORSO DAL FONDO GESTIONE ISTITUTI CONTRATTUALI LAVORATORI PORTUALI DEGLI ONERI PER SGRAVI CONTRIBUTIVI A FAVORE DELLE IMPRESE CHE ESERCITANO LA PESCA COSTIERA, NELLE ACQUE INTERNE E LAGUNARI DI CUI ALL'ART. 11 DELLA LEGGE N. 388/2000	8E1206032	9.626.222,14	0,00	0,00	0,00
VI	RIMBORSO DALLO STATO A COPERTURA DELLE MINORI ENTRATE CONTRIBUTIVE DELLE GESTIONI PREVIDENZIALI, DERIVANTI DALL'ESCLUSIONE, PER L'ANNO 2014, DELL'INDENNITA' DI VOLO DALLA BASE IMPONIBILE AI FINI CONTRIBUTIVI, IN APPLICAZIONE DELL'ART. 13, COMMI 19 E 20, DEL DECRETO LEGGE 23 DICEMBRE 2013, N. 145	8E1203378	39.031.956,21	0,00	0,00	0,00
VI	RIMBORSO DALLO STATO PER PROVVIDENZE IN FAVORE DI GRANDI INVALIDI DI CUI ALL'ART. 1, COMMA 4, DELLA LEGGE 27 DICEMBRE 2002 N. 288 (ASSEGNO SOSTITUTIVO DELL'ACCOMPAGNATORE MILITARE)	2E1203781	1.006.961,33	0,00	0,00	0,00
VI	RIMBORSO DA PARTE DEGLI ENTI DEL SETTORE PUBBLICO DEI MAGGIORI ONERI PREVIDENZIALI, DERIVANTI DALL'APPLICAZIONE DELLA LEGGE N. 336/70 E SUCCESSIVE MODIFICAZIONI ED INTEGRAZIONI	3E1206008	262.834,18	0,00	0,00	0,00
VI	RIMBORSO DA PARTE DELLO STATO DEGLI ONERI DERIVANTI DAGLI SGRAVI CONTRIBUTIVI A FAVORE DELLE IMPRESE DEL SETTORE MARITTIMO DI CUI AGLI ARTT. 6, COMMA 1, E 6-BIS DEL D.L. N. 457/1997 CONVERTITO NELLA LEGGE N. 30/1998 E ALL'ART. 9 DELLA LEGGE N. 522/1999	8E1203989	195.054.731,44	323.632.000,00	331.396.000,00	300.000.000,00

## PREVENTIVO FINANZIARIO GESTIONALE 2020

Parte I - ENTRATE						
Livello	Denominazione	Codice	Residui Iniziali presunti dell'anno	Previsioni di Competenza Assestate 2019	Previsioni di competenza Originarie 2020	Previsioni di Cassa Originarie 2020
VI	RIMBORSO DA PARTE DELLO STATO DEGLI ONERI PENSIONISTICI DERIVANTI DAI BENEFICI IN FAVORE DELLE VITTIME DEL TERRORISMO E DELLE STRAGI DI TALE MATRICE DI CUI ALLA LEGGE N.2006/2004 E SUCCESSIVE MODIFICAZIONI ED INTEGRAZIONI	8E1203940	10.994.129,89	6.888.900,00	6.998.800,00	6.275.000,00
VI	RIMBORSO DA PARTE DELLO STATO DEI MAGGIORI ONERI PENSIONISTICI, DERIVANTI DALL'APPLICAZIONE DELLA LEGGE N. 336/1970 E SUCCESSIVE MODIFICAZIONI ED INTEGRAZIONI	2E1203315	3.734,04	5.000,00	5.000,00	5.000,00
VI	Rimborso da parte dello Stato del contributo straordinario previsto dall'art. 2, comma 59 della legge 23 dicembre 2009, n. 191, a favore degli orfani, già collocati in pensione, delle vittime di terrorismo e delle stragi di tale matrice	8E1203901	414.709,71	0,00	0,00	0,00
VI	RIMBORSO DA PARTE DELLO STATO DEL DISAVANZO DI GESTIONE DELLA GESTIONE SPECIALE PER I TRATTAMENTI PENSIONISTICI GIÀ EROGATI DAL SOPPRESSO FONDO PREVIDENZIALE E ASSISTENZIALE DEGLI SPEDIZIONIERI DOGANALI - ART. 3, COMMA 3, DELLA LEGGE N. 230/1997	8E1203020	8.163.057,05	27.470.467,71	26.078.024,11	27.479.506,84
VI	RIMBORSO DA PARTE DELLO STATO DELL'ASSEGNO DI MATERNITÀ DI CUI ALL'ART. 49, COMMI 8 E 9, LEGGE N. 488/1999	8E1203417	5.760.037,06	1.191.000,00	1.185.000,00	0,00
VI	RIMBORSO DA PARTE DELLO STATO PER RETRIBUZIONI AI VOLONTARI DEL CORPO NAZIONALE SOCCORSO ALPINO/SPELEOLOGICO DEL CLUB ALPINO ITALIANO - ART. 1, COMMA 4, DELLA LEGGE N. 162/1992	8E1203205	36.551,81	154.000,00	155.000,00	191.551,81
VI	RIMBORSO DEL FONDO GESTIONE ISTITUTI CONTRATTUALI LAVORATORI PORTUALI PER GLI ONERI DERIVANTI DAI PENSIONAMENTI ANTICIPATI E DAI TRATTAMENTI DI CUI ALL'ART. 24, C. 4, LEGGE N. 84/1994 ART. 1, C. 10 E 14 DEL DL N. 535/1996 CONVERTITO NELLA LEGGE N. 647/1996	8E1206041	135.558.919,69	0,00	0,00	0,00
VI	RIMBORSO DELLO STATO A CARICO DEL FONDO PER L'OCCUPAZIONE ACOPERTURA DEGLI ONERI DERIVANTI DALLE AGEVOLAZIONI CONTRIBUTIVE ALLE IMPRESE DI CUI ALL'ART. 1, COMMA 1 DELLA LEGGE N. 52/1998 E SUCCESSIVE PROROGHE E MODIFICAZIONI	8E1203359	0,00	46.481.121,00	46.481.121,00	46.481.121,00
VI	RIMBORSO DELLO STATO A CARICO DEL FONDO PER L'OCCUPAZIONE ACOPERTURA DEGLI ONERI DERIVANTI DALLE AGEVOLAZIONI CONTRIBUTIVE ALLE IMPRESE DI CUI ALL'ART. 1, COMMA 1, DELLA LEGGE N.52/1998 E SUCCESSIVE PROROGHE E MODIFICAZIONI	8E1203711	823.467,64	0,00	0,00	0,00
VI	RIMBORSO DELLO STATO A COPERTURA DEGLI ONERI DERIVANTI DALLE AGEVOLAZIONI CONTRIBUTIVE AI DATORI DI LAVORO AGRICOLO DI CUI ALL'ART. 11, COMMA 27, DELLA LEGGE N. 537/1993	8E1203295	206.668.944,81	260.000.000,00	260.000.000,00	206.000.000,00

## PREVENTIVO FINANZIARIO GESTIONALE 2020

Parte I - ENTRATE						
Livello	Denominazione	Codice	Residui Iniziali presunti dell'anno	Previsioni di Competenza Assestate 2019	Previsioni di competenza Originarie 2020	Previsioni di Cassa Originarie 2020
VI	RIMBORSO DELLO STATO A COPERTURA DEGLI ONERI PER L'ASSISTENZA AI PORTATORI DI HANDICAP DI CUI ALL' ARTICOLO 33 DELLA LEGGE N. 104/1992 E AGLI ARTICOLI 19 E 20 DELLA LEGGE N. 53/2000. ART. 42, COMMA SESTO, LETTERA O) DELLA LEGGE N. 104/1992 E ART. 21 DELLA LEGGE N. 53/2000.	8E1203418	1.501.966.782,00	1.059.937.000,00	1.081.137.000,00	863.183.381,00
VI	RIMBORSO DELLO STATO A COPERTURA DEGLI ONERI PER SGRAVI CONTRIBUTIVI NEL MEZZOGIORNO - ART. 19 DEL D.L. N. 918/1968 CONVERTITO NELLA LEGGE N. 1089/1968	8E1203284	2.716.486,35	200.000,00	191.000,00	0,00
VI	RIMBORSO DELLO STATO A COPERTURA DEGLI ONERI RELATIVI ALLA GESTIONE DIPENDENTI PUBBLICI, DERIVANTI DAI BENEFICI PENSIONISTICI A FAVORE DEI NON VEDENTI DI CUI ALL'ART. 9 DELLA LEGGE N. 113/1985 E ALL'ART. 2 DELLA LEGGE N. 120/1991	8E1203780	8.030.859,71	2.962.000,00	3.021.000,00	3.021.000,00
VI	RIMBORSO DELLO STATO DEGLI ONERI PER RIDUZIONI CONTRIBUTIVE A FAVORE DEI DATORI DI LAVORO ITALIANI OPERANTI ALL'ESTERO NEI PAESI EXTRACOMUNITARI - ART. 4, COMMA 2, LETT. A), DEL D.L. N. 317/1987 CONVERTITO NELLA LEGGE N. 398/1987	8E1203287	97.340.210,35	54.125.000,00	54.666.000,00	37.364.380,00
VI	RIMBORSO DELLO STATO DEGLI ONERI PER SGRAVI CONTRIBUTIVI INFAVORE DELLE IMPRESE CHE ESERCITANO LA PESCA COSTIERA, NELLE ACQUE INTERNE E LAGUNARI AI SENSI DELL'ART. 11 DELLA LEGGE N. 388/2000 E SUCCESSIVE PROROGHE	8E1203986	38.329.340,76	24.284.000,00	24.430.000,00	24.284.000,00
VI	RIMBORSO DELLO STATO DELLE MAGGIORAZIONI DEL TRATTAMENTO PENSIONISTICO PER GLI EX COMBATTENTI - ART. 6 DELLA LEGGE N. 140/85 E ART. 6 DELLA LEGGE N. 544/88	8E1203771	104.840.916,53	104.839.928,00	92.182.054,00	104.839.928,00
VI	RIMBORSO DELLO STATO DELLE PRESTAZIONI ECONOMICHE PER ONERIDERIVANTI DALL'ASSEGNO DI MATERNITÀ AI SENSI DELL'ART. 66 DELLA LEGGE N. 448/1998 E DELL'ART. 49, COMMA 12, DELLA LEGGE N. 488/1999 - ART. 50 DELLA LEGGE N. 144/1999	8E1203416	0,00	204.746.300,00	204.704.300,00	204.704.300,00
VI	RIMBORSO DELLO STATO DI ONERI DERIVANTI DA ASSEGNI A NUCLEIFAMILIARI CONCESSI DAI COMUNI - ART. 65, DELLA LEGGE N. 448/1998 E SUCCESSIVE MODIFICAZIONI E ART. 13, DELLA LEGGE N. 97/2013 E ART. 1, COMMA 130 DELLA LEGGE N. 190/2014	8E1203415	102.622.907,46	375.593.100,00	381.227.500,00	364.366.574,00
VI	RIMBORSO DELLO STATO PER LA MAGGIORE ANZIANITÀ DI SERVIZIO ATTRIBUITA AL PERSONALE DIMISSIONARIO ISCRITTO AL FONDO DI PREVIDENZA AGLI ADDETTI ALLE ABOLITE IMPOSTE DI CONSUMO ART. 23 DEL D.P.R. 649/1972	8E1203770	0,00	925.094,00	856.193,00	856.193,00
VI	RIMBORSO DELLO STATO PER PROVVIDENZE A FAVORE DEI CITTADINI ITALIANI RIMPATRIATI DALLA LIBIA ART. 23 BIS, LEGGE N. 485/1972	8E1203004	0,00	394.100,00	359.200,00	359.200,00

## PREVENTIVO FINANZIARIO GESTIONALE 2020

Parte I - ENTRATE						
Livello	Denominazione	Codice	Residui Iniziali presunti dell'anno	Previsioni di Competenza Assestate 2019	Previsioni di competenza Originarie 2020	Previsioni di Cassa Originarie 2020
VI	RIMBORSO DELLO STATO PER SGRAVI CONTRIBUTIVI A FAVORE DI COOPERATIVE SOCIALI E AZIENDE PUBBLICHE O PRIVATE CHE ASSUMONOPERSONE DETENUTE O INTERNE AI SENSI DEGLI ARTT. 1 E 2 DELLA LEGGE N. 193/2000 ART. 1, C. 2, DEL D.I. 9 NOVEMBRE 2001	8E1203970	0,00	3.107.000,00	3.138.000,00	3.138.000,00
VI	RIMBORSO DELLO STATO PER SGRAVI DI CONTRIBUTI PER I LAVORATORI AGRICOLI (SUBORDINATI E AUTONOMI) DI CUI ALL'ART. 5 DELLA LEGGE N. 185/1992 E SUCCESSIVE MODIFICAZIONI E INTEGRAZIONI	8E1203952	8.443.802,73	0,00	0,00	0,00
VI	TRASFERIMENTO DALLO STATO DEL CONTRIBUTO A COPERTURA DELL'ONERE PER LA RESTITUZIONE DEL CONTRIBUTO ADDIZIONALE SUI CONTRATTI A TEMPO DETERMINATO, IN CASO DI TRASFORMAZIONE A TEMPOINDETERMINATO - ART. 1, C. 135, LEGGE 147/2013	8E1203531	0,00	97.000.000,00	0,00	0,00
<b>Totale Livello IV: Trasferimenti correnti da Amministrazioni Centrali</b>			<b>18.957.436.047,81</b>	<b>115.548.580.386,40</b>	<b>121.795.449.165,53</b>	<b>117.186.939.537,18</b>
V	Trasferimenti correnti da altre Amministrazioni Centrali n.a.c.	E.2.01.01.01.999	18.247.971,62	0	0	0
VI	SOMME RELATIVE A FINANZIAMENTO DEL SOPPRESSO SCAU	8E1206080	18.247.971,62	0,00	0,00	0,00
<b>Totale Livello IV: Trasferimenti correnti da Amministrazioni Centrali</b>			<b>18.247.971,62</b>	<b>0,00</b>	<b>0,00</b>	<b>0,00</b>
<b>IV</b>	<b>Trasferimenti correnti da Amministrazioni Locali</b>	<b>E.2.01.01.02.000</b>	<b>657.436.473,39</b>	<b>10.350.000,00</b>	<b>10.250.000,00</b>	<b>10.250.000,00</b>
V	Trasferimenti correnti da Regioni e province autonome	E.2.01.01.02.001	656.903.188,19	8.200.000	8.200.000	8.200.000
VI	CONTRIBUTI DELLE REGIONI PER LA COPERTURA ASSICURATIVA DEGLI APPRENDISTI ARTIGIANI OCCUPATI NEI TERRITORI DELLE REGIONIA STATUTO ORDINARIO - ART. 16, LEGGE N. 845/1978	1E1204001	579.048.837,63	0,00	0,00	0,00
VI	CREDITO VERSO LE REGIONI UMBRIA E MARCHE PER IL RIMBORSO DEGLI SGRAVI DI CONTRIBUTI PREVIDENZIALI A FAVORE DELLE AZIENDE OPERANTI NEI COMUNI COLPITI DAL SISMA DEL SETTEMBRE 1997 ART. 13, C. 6 TER DEL DL N. 6/1998 CONVERTITO NELLA LEGGE 61/1998	8E1204020	7.450,59	0,00	0,00	0,00
VI	RIMBORSO DA PARTE DEGLI ENTI DEL SETTORE PUBBLICO DEI MAGGIORI ONERI PENSIONISTICI, DERIVANTI DALL'APPLICAZIONE DELLA LEGGE N. 336/70 E SUCCESSIVE MODIFICAZIONI ED INTEGRAZIONI	2E1206008	1.967.334,30	8.200.000,00	8.200.000,00	8.200.000,00
VI	RIMBORSO DA PARTE DELLA REGIONE SICILIA DELLE INDENNITA' CONNESSE CON I PIANI DI INSERIMENTO PROFESSIONALE AI SENSI DELL'ART. 19 DELLA LEGGE REGIONALE N. 30/1997 E DELL'ART. 81, COMMA 8, DELLA LEGGE N. 448/1998	8E1204002	15.342.619,73	0,00	0,00	0,00



## PREVENTIVO FINANZIARIO GESTIONALE 2020

Parte I - ENTRATE						
Livello	Denominazione	Codice	Residui Iniziali presunti dell'anno	Previsioni di Competenza Assestate 2019	Previsioni di competenza Originarie 2020	Previsioni di Cassa Originarie 2020
VI	RIMBORSO DA PARTE DELLE REGIONI DEGLI ONERI DERIVANTI DA ASSEGNI DI UTILIZZO IN ATTIVITA' SOCIALMENTE UTILI, A PARTIRE DAL 1° LUGLIO 2001, AI SENSI DEL D.LGS. 81/2000, CHE ECCEDONO GLI STANZIAMENTI A CARICO DEL FONDO PER L'OCCUPAZIONE	8E1204006	772.900,46	0,00	0,00	0,00
VI	RIMBORSO DA PARTE DELLE REGIONI DELLE SPESE PER ASSISTENZA INTEGRATIVA E PER LA CHEMIO-PROFILASSI ANTITUBERCOLARE - ART. 52, LEGGE N. 833/78	3E1204008	34.913,14	0,00	0,00	0,00
VI	RIMBORSO DA PARTE DELLE REGIONI UMBRIA E MARCHE DEGLI ONERIPER LA COPERTURA FIGURATIVA DEI PERIODI DI GODIMENTO DELL'INDENNITA' A FAVORE DEI LAVORATORI DEI COMUNI COLPITI DAL SISMA DEL SETTEMBRE 1997 - ART. 3, COMMA 3-QUATER DEL DL N. 132/1999 CONVERTITO NELLA LEGGE N. 226/1999	3E1204009	1.251.114,33	0,00	0,00	0,00
VI	TRASFERIMENTI DA PARTE DELLE REGIONI A COPERTURA DEL SUSSIDIO DI DISOCCUPAZIONE PER I LAVORATORI IMPEGNATI IN LAVORI SOCIALMENTE UTILI AI SENSI DELL'ART. 1, COMMA 20, DEL D.L. N. 510/1996 CONVERTITO NELLA LEGGE N. 608/1996	8E1204001	58.478.018,01	0,00	0,00	0,00
<b>Totale Livello IV: Trasferimenti correnti da Amministrazioni Locali</b>			<b>656.903.188,19</b>	<b>8.200.000,00</b>	<b>8.200.000,00</b>	<b>8.200.000,00</b>
V	Trasferimenti correnti da Comuni	E.2.01.01.02.003	34.134,93	150.000	150.000	150.000
VI	RIMBORSO DA PARTE DEGLI ENTI DEL SETTORE PUBBLICO DEI MAGGIORI ONERI PENSIONISTICI, DERIVANTI DALL'APPLICAZIONE DELLA LEGGE N. 336/70 E SUCCESSIVE MODIFICAZIONI ED INTEGRAZIONI	2E1206008	34.134,93	150.000,00	150.000,00	150.000,00
<b>Totale Livello IV: Trasferimenti correnti da Amministrazioni Locali</b>			<b>34.134,93</b>	<b>150.000,00</b>	<b>150.000,00</b>	<b>150.000,00</b>
V	Trasferimenti correnti da Aziende sanitarie locali	E.2.01.01.02.011	499.150,27	2.000.000	1.900.000	1.900.000
VI	RIMBORSO DA PARTE DEGLI ENTI DEL SETTORE PUBBLICO DEI MAGGIORI ONERI PENSIONISTICI, DERIVANTI DALL'APPLICAZIONE DELLA LEGGE N. 336/70 E SUCCESSIVE MODIFICAZIONI ED INTEGRAZIONI	2E1206008	488.298,37	2.000.000,00	1.900.000,00	1.900.000,00
VI	RIMBORSO DA PARTE DELLE USL DELLE SPESE PER LA PREVENZIONE E CURA DELL'INVALIDITA' (QUOTA RELATIVA ALLE PRESTAZIONI TERAPEUTICHE FRUITE DAI BENEFICIARI PRESSO GLI STABILIMENTI TERMALI IN GESTIONE DIRETTA) E CONNESSE QUOTE DI SPESE GENERALI	3E1206004	10.851,90	0,00	0,00	0,00
<b>Totale Livello IV: Trasferimenti correnti da Amministrazioni Locali</b>			<b>499.150,27</b>	<b>2.000.000,00</b>	<b>1.900.000,00</b>	<b>1.900.000,00</b>
IV	<b>Trasferimenti correnti da Enti di Previdenza</b>	<b>E.2.01.01.03.000</b>	<b>4.737.999.946,19</b>	<b>69.203.755,42</b>	<b>75.620.393,05</b>	<b>15.004.500,00</b>
V	Trasferimenti correnti da altri Enti di Previdenza n.a.c.	E.2.01.01.03.999	4.737.999.946,19	69.203.755,42	75.620.393,05	15.004.500

## PREVENTIVO FINANZIARIO GESTIONALE 2020

Parte I - ENTRATE						
Livello	Denominazione	Codice	Residui Iniziali presunti dell'anno	Previsioni di Competenza Assestate 2019	Previsioni di competenza Originarie 2020	Previsioni di Cassa Originarie 2020
VI	CONTRIBUTI DOVUTI DA ALTRI ENTI PER LE TRATTENUTE OPERATE SULLE PENSIONI QUALE ADESIONE FACOLTATIVA ESERCITATA DAGLI ADERENTI ALLA GESTIONE DELLE PRESTAZIONI CREDITIZIE E SOCIALI	1E1206009	0,00	2.000,00	3.000,00	3.000,00
VI	QUOTA DI INDENNITÀ BUONUSCITA E TRATTAMENTO FINE RAPPORTO MATURATA DAL PERSONALE DI ALTRI ENTI TRASFERITO ALL'ISTITUTO	4E1206016	0,00	400.000,00	400.000,00	400.000,00
VI	VALORI CAPITALI PER COPERTURA DI TRATTAMENTI PENSIONISTICI GIÀ EROGATI DA FONDI INTEGRATIVI DI PREVIDENZA ESISTENTI PRESSO GLI ENTI DISCIOLTI	2E1206003	4.514.294.938,37	54.298.755,42	60.615.893,05	0,00
VI	VALORI TRASFERITI AL FONDO PREVIDENZA PERSONALE A RAPPORTO D'IMPIEGO DA PARTE DI ALTRI FONDI DI PREVIDENZA PER COPERTURA DI PERIODI ASSICURATIVI	4E1206011	17.559.534,57	0,00	0,00	0,00
VI	VALORI TRASFERITI DA ALTRI ENTI DI PREVIDENZA PER LA COPERTURA DI PERIODI ASSICURATIVI	2E1206001	206.145.473,25	14.503.000,00	14.601.500,00	14.601.500,00
	<b>Totale Livello IV: Trasferimenti correnti da Enti di Previdenza</b>		<b>4.737.999.946,19</b>	<b>69.203.755,42</b>	<b>75.620.393,05</b>	<b>15.004.500,00</b>
III	<b>Trasferimenti correnti da Famiglie</b>	<b>E.2.01.02.00.000</b>	<b>0,00</b>	<b>123.520.000,00</b>	<b>0,00</b>	<b>0,00</b>
IV	<b>Trasferimenti correnti da famiglie</b>	<b>E.2.01.02.01.000</b>	<b>0,00</b>	<b>123.520.000,00</b>	<b>0,00</b>	<b>0,00</b>
V	Trasferimenti correnti da famiglie	E.2.01.02.01.001	0	123.520.000	0	0
VI	CONTRIBUTO PER IL FINANZIAMENTO DEL FONDO SPECIALE PER IL SOSTEGNO DEL REDDITO, DELL'OCCUPAZIONE E DELLA RICONVERSIONE E RIQUALIFICAZIONE DEL PERSONALE DEL SETTORE DEL TRASPORTO AEREO E RELATIVE SANZIONI - ART. 6 QUATER, C. 2, DL N. 7/2005 CONVERTITO IN LEGGE N. 43/2005	3E1310017	0,00	123.520.000,00	0,00	0,00
	<b>Totale Livello IV: Trasferimenti correnti da famiglie</b>		<b>0,00</b>	<b>123.520.000,00</b>	<b>0,00</b>	<b>0,00</b>
III	<b>Trasferimenti correnti dall'Unione Europea e dal Resto del Mondo</b>	<b>E.2.01.05.00.000</b>	<b>0,00</b>	<b>3.230.389,68</b>	<b>3.000.000,00</b>	<b>3.000.000,00</b>
IV	<b>Trasferimenti correnti dall'Unione Europea</b>	<b>E.2.01.05.01.000</b>	<b>0,00</b>	<b>3.230.389,68</b>	<b>3.000.000,00</b>	<b>3.000.000,00</b>
V	Altri trasferimenti correnti dall'Unione Europea	E.2.01.05.01.999	0	3.230.389,68	3.000.000	3.000.000
VI	CONTRIBUTO DELL'UNIONE EUROPEA AL FINANZIAMENTO DEL PROGETTO EU-CHINA SOCIAL PROTECTION REFORM PROJECT (SPRP)	5E1310025	0,00	15.000,00	0,00	0,00

## PREVENTIVO FINANZIARIO GESTIONALE 2020

Parte I - ENTRATE						
Livello	Denominazione	Codice	Residui Iniziali presunti dell'anno	Previsioni di Competenza Assestate 2019	Previsioni di competenza Originarie 2020	Previsioni di Cassa Originarie 2020
VI	CONTRIBUTO DELL'UNIONE EUROPEA PER IL FINANZIAMENTO NELL'AMBITO DEL PROGRAMMA OPERATIVO NAZIONALE "LEGALITA'", 2014-2020, DEL PROGETTO "NUOVI SISTEMI DI BUSINESS INTELLIGENCE - DECRETO DEL MINISTERO DELL'INTERNO, N. 357 DEL 19.1.2018	5E1309028	0,00	3.215.389,68	3.000.000,00	3.000.000,00
	<b>Totale Livello IV: Trasferimenti correnti dall'Unione Europea</b>		<b>0,00</b>	<b>3.230.389,68</b>	<b>3.000.000,00</b>	<b>3.000.000,00</b>

## PREVENTIVO FINANZIARIO GESTIONALE 2020

Parte I - ENTRATE						
Livello	Denominazione	Codice	Residui Iniziali presunti dell'anno	Previsioni di Competenza Assestate 2019	Previsioni di competenza Originarie 2020	Previsioni di Cassa Originarie 2020
I	Entrate extratributarie	E.3.00.00.00.000	8.050.386.273,42	3.979.001.658,00	4.101.610.221,76	4.070.885.219,95
II	Vendita di beni e servizi e proventi derivanti dalla gestione dei beni	E.3.01.00.00.000	291.634.500,71	122.981.425,55	127.671.655,22	127.980.875,17
III	Vendita di beni	E.3.01.01.00.000	0,00	500,00	200,00	200,00
IV	Vendita di beni	E.3.01.01.01.000	0,00	500,00	200,00	200,00
V	Proventi da energia, acqua, gas e riscaldamento	E.3.01.01.01.004	0	500	200	200
VI	PROVENTI DERIVANTI DALLA VENDITA DI PUBBLICAZIONI DELL'ISTITUTO E DA INSERZIONI PUBBLICITARIE NELLE PUBBLICAZIONI MEDESIME	5E1307003	0,00	500,00	200,00	200,00
	<b>Totale Livello IV: Vendita di beni</b>		<b>0,00</b>	<b>500,00</b>	<b>200,00</b>	<b>200,00</b>
III	Entrate dalla vendita e dall'erogazione di servizi	E.3.01.02.00.000	164.430.676,13	79.627.480,77	86.972.592,22	87.281.812,17
IV	Entrate dalla vendita di servizi	E.3.01.02.01.000	164.430.676,13	79.627.480,77	86.972.592,22	87.281.812,17
V	Proventi da alberghi	E.3.01.02.01.001	22.285	130.000	130.000	130.000
VI	PROVENTI VARI DELLA GESTIONE ASSISTENZA EX IPOST - HOTEL DIAMOND	5E1307014	22.285,00	130.000,00	130.000,00	130.000,00
	<b>Totale Livello IV: Entrate dalla vendita di servizi</b>		<b>22.285,00</b>	<b>130.000,00</b>	<b>130.000,00</b>	<b>130.000,00</b>
V	Proventi da asili nido	E.3.01.02.01.002	0	290.000	290.000	290.000
VI	RETTE DI ASILO NIDO PER I FIGLI DEI DIPENDENTI E DEGLI UTENTI ESTERNI	5E1307008	0,00	290.000,00	290.000,00	290.000,00
	<b>Totale Livello IV: Entrate dalla vendita di servizi</b>		<b>0,00</b>	<b>290.000,00</b>	<b>290.000,00</b>	<b>290.000,00</b>
V	Proventi da strutture residenziali per anziani	E.3.01.02.01.017	0	100.000	100.000	100.000
VI	PROVENTI VARI PER LA GESTIONE DIRETTA DELLA CASA DI RIPOSO DI CAMOGLI	5E1307002	0,00	100.000,00	100.000,00	100.000,00
	<b>Totale Livello IV: Entrate dalla vendita di servizi</b>		<b>0,00</b>	<b>100.000,00</b>	<b>100.000,00</b>	<b>100.000,00</b>
V	Proventi da servizi per formazione e addestramento	E.3.01.02.01.023	275	5.000	5.000	5.000
VI	PROVENTI DERIVANTI DALL'ATTIVITÀ DI FORMAZIONE RICHIESTA PER IL PROPRIO PERSONALE DA ALTRE ORGANIZZAZIONI PUBBLICHE E PRIVATE	4E1307012	275,00	5.000,00	5.000,00	5.000,00
	<b>Totale Livello IV: Entrate dalla vendita di servizi</b>		<b>275,00</b>	<b>5.000,00</b>	<b>5.000,00</b>	<b>5.000,00</b>

## PREVENTIVO FINANZIARIO GESTIONALE 2020

Parte I - ENTRATE						
Livello	Denominazione	Codice	Residui Iniziali presunti dell'anno	Previsioni di Competenza Assestate 2019	Previsioni di competenza Originarie 2020	Previsioni di Cassa Originarie 2020
V	Proventi da servizi sanitari	E.3.01.02.01.024	322.941,44	1.000	1.000	310.219,95
VI	PROVENTI DERIVANTI DA ATTIVITÀ LIBERO PROFESSIONALE SVOLTA DA MEDICI DIPENDENTI AI SENSI DELL'ART. 87 DEL DPR N. 270/1987	4E1307008	13.721,49	1.000,00	1.000,00	1.000,00
VI	PROVENTI DERIVANTI DALL'ATTIVITÀ DI ISTRUTTORIA PER CONTO DELLO STATO DELLE DOMANDE PER INDENNIZZI AI CITTADINI E IMPRESE OPERANTI NEI TERRITORI DELLA EX JUGOSLAVIA, GIÀ SOGGETTI ALLA SOVRANITÀ ITALIANA, DI CUI ALLA LEGGE N. 137/2001, ART.3, COMMA 22 E 23, LEGGE N. 350/2003	4E1307011	309.219,95	0,00	0,00	309.219,95
<b>Totale Livello IV: Entrate dalla vendita di servizi</b>			<b>322.941,44</b>	<b>1.000,00</b>	<b>1.000,00</b>	<b>310.219,95</b>
V	Proventi da servizi ispettivi e controllo	E.3.01.02.01.030	21.769.728,85	15.000.000	15.000.000	15.000.000
VI	RIMBORSO SPESE PER VISITE DI CONTROLLO PER CONTO DEI DATORIDI LAVORO E ENTI PREVIDENZIALI ART. 5, COMMA 12 E 13, DL N.463/1983 CONVERTITO NELLA LEGGE N. 638/1983	5E1307007	21.769.728,85	15.000.000,00	15.000.000,00	15.000.000,00
<b>Totale Livello IV: Entrate dalla vendita di servizi</b>			<b>21.769.728,85</b>	<b>15.000.000,00</b>	<b>15.000.000,00</b>	<b>15.000.000,00</b>
V	Proventi da servizi n.a.c.	E.3.01.02.01.999	142.315.445,84	64.101.480,77	71.446.592,22	71.446.592,22
VI	PROVENTI DERIVANTI DALL'ATTIVITÀ DI GESTIONE E DI RISCOSSIONE DEI CREDITI CONTRIBUTIVI CEDUTI AI SENSI DELL'ART. 13, LEGGE N. 448/1998 COME MODIFICATO DALL'ART. 1, DL N. 308/1999 CONVERTITO NELLA LEGGE N. 402/1999	1E1307013	0,00	1.120.000,00	950.000,00	950.000,00
VI	PROVENTI DERIVANTI DA SPONSARIZZAZIONI E DA EROGAZIONI LIBERALI PER IL FINANZIAMENTO DEL PROGETTO DI RICERCA SOCIO-ECONOMICA DENOMINATO VISITINPS SCHOLARS	8E1307020	0,00	250.000,00	250.000,00	250.000,00
VI	PROVENTI PER LE ATTIVITA' AFFERENTI L'EROGAZIONE DI SERVIZI SVOLTI PER CONTO DELLE REGIONI A SEGUITO DELLE CONVENZIONI SOTTOSCRITTE AI SENSI DELL'ART. 18, COMMA 22 DEL DECRETO LEGGE 6 LUGLIO 2011, N. 98, CONVERTITO CON MODIFICAZIONI DALLA LEGGE 15 LUGLIO 2011, N. 111	8E1307023	0,00	19.101.480,77	25.176.592,22	25.176.592,22
VI	QUOTE DI PARTECIPAZIONE DEGLI ISCRITTI PER L'EROGAZIONE DELLE PRESTAZIONI DI NATURA SOCIALE	3E1307015	90.989,52	1.800.000,00	3.590.000,00	3.590.000,00
VI	RIMBORSI SPESE PER L'EROGAZIONE DI PRESTAZIONI PENSIONISTICHE E ALTRI SERVIZI SVOLTI PER CONTO DI ENTI E ORGANISMI VARI	2E1307004	25.137.563,47	23.150.000,00	22.800.000,00	22.800.000,00
VI	RIMBORSI SPESE RELATIVE A RISCOSSIONE CONTRIBUTI E ALTRI SERVIZI SVOLTI PER CONTO DI ENTI E ORGANISMI VARI	1E1307004	117.086.892,85	17.000.000,00	17.000.000,00	17.000.000,00

## PREVENTIVO FINANZIARIO GESTIONALE 2020

Parte I - ENTRATE						
Livello	Denominazione	Codice	Residui Iniziali presunti dell'anno	Previsioni di Competenza Assestate 2019	Previsioni di competenza Originarie 2020	Previsioni di Cassa Originarie 2020
VI	RIMBORSO SPESE PER SERVIZI VARI SVOLTI PER CONTO DI ALTRI ENTI	8E1307004	0,00	1.680.000,00	1.680.000,00	1.680.000,00
	<b>Totale Livello IV: Entrate dalla vendita di servizi</b>		<b>142.315.445,84</b>	<b>64.101.480,77</b>	<b>71.446.592,22</b>	<b>71.446.592,22</b>
III	<b>Proventi derivanti dalla gestione dei beni</b>	<b>E.3.01.03.00.000</b>	<b>127.203.824,58</b>	<b>43.353.444,78</b>	<b>40.698.863,00</b>	<b>40.698.863,00</b>
IV	<b>Fitti, noleggi e locazioni</b>	<b>E.3.01.03.02.000</b>	<b>127.203.824,58</b>	<b>43.353.444,78</b>	<b>40.698.863,00</b>	<b>40.698.863,00</b>
V	Locazioni di altri beni immobili	E.3.01.03.02.002	127.203.824,58	43.353.444,78	40.698.863	40.698.863
VI	AFFITTO DI IMMOBILI	5E1308001	88.858.793,40	43.353.444,78	40.698.863,00	40.698.863,00
VI	PROVENTI DERIVANTI DALLA GESTIONE DEL PATRIMONIO IMMOBILIARE DA REDDITO	5E1308009	38.345.031,18	0,00	0,00	0,00
	<b>Totale Livello IV: Fitti, noleggi e locazioni</b>		<b>127.203.824,58</b>	<b>43.353.444,78</b>	<b>40.698.863,00</b>	<b>40.698.863,00</b>
II	<b>Proventi derivanti dall'attività di controllo e repressione delle irregolarità e degli illeciti</b>	<b>E.3.02.00.00.000</b>	<b>2.213.277.069,97</b>	<b>295.874.458,42</b>	<b>306.394.103,67</b>	<b>275.234.510,74</b>
III	<b>Entrate da amministrazioni pubbliche derivanti dall'attività di controllo e repressione delle irregolarità e degli illeciti</b>	<b>E.3.02.01.00.000</b>	<b>2.109.588,52</b>	<b>2.599.500,00</b>	<b>2.989.400,00</b>	<b>2.989.400,00</b>
IV	<b>Proventi da multe, ammende, sanzioni e oblazioni a carico delle amministrazioni pubbliche</b>	<b>E.3.02.01.01.000</b>	<b>2.109.588,52</b>	<b>2.599.500,00</b>	<b>2.989.400,00</b>	<b>2.989.400,00</b>
V	Proventi da multe, ammende, sanzioni e oblazioni a carico delle amministrazioni pubbliche	E.3.02.01.01.001	2.109.588,52	2.599.500	2.989.400	2.989.400
VI	INTERESSI PER LA RISCOSSIONE DILAZIONATA O DIFFERITA DEI CONTRIBUTI	1E1310003	0,00	4.500,00	175.000,00	175.000,00
VI	SANZIONI CIVILI, AMMINISTRATIVE, MULTE E AMMENDE	1E1310002	2.109.588,52	2.595.000,00	2.814.400,00	2.814.400,00
	<b>Totale Livello IV: Proventi da multe, ammende, sanzioni e oblazioni a carico delle amministrazioni pubbliche</b>		<b>2.109.588,52</b>	<b>2.599.500,00</b>	<b>2.989.400,00</b>	<b>2.989.400,00</b>
III	<b>Entrate da Imprese derivanti dall'attività di controllo e repressione delle irregolarità e degli illeciti</b>	<b>E.3.02.03.00.000</b>	<b>2.211.167.481,45</b>	<b>293.274.958,42</b>	<b>303.404.703,67</b>	<b>272.245.110,74</b>
IV	<b>Proventi da multe, ammende, sanzioni e oblazioni a carico delle imprese</b>	<b>E.3.02.03.01.000</b>	<b>2.211.167.481,45</b>	<b>293.274.958,42</b>	<b>303.404.703,67</b>	<b>272.245.110,74</b>
V	Proventi da multe, ammende, sanzioni e oblazioni a carico delle imprese	E.3.02.03.01.001	2.211.167.481,45	293.274.958,42	303.404.703,67	272.245.110,74

## PREVENTIVO FINANZIARIO GESTIONALE 2020

Parte I - ENTRATE						
Livello	Denominazione	Codice	Residui Iniziali presunti dell'anno	Previsioni di Competenza Assestate 2019	Previsioni di competenza Originarie 2020	Previsioni di Cassa Originarie 2020
VI	INTERESSI PER LA RISCOSSIONE DILAZIONATA DEI CREDITI VERSO ALTRI ENTI PER VALORI CAPITALI RELATIVI ALLA COPERTURA DEGLI ONERI DERIVANTI DALL'APPLICAZIONE DELLE LEGGI N. 336/1970 EN. 824/1971	2E1310004	0,00	178,31	155,43	155,43
VI	INTERESSI PER LA RISCOSSIONE DILAZIONATA DEI VALORI CAPITALI RELATIVI ALLA COSTITUZIONE DI UN'UNICA POSIZIONE ASSICURATIVA NEL FONDO DI PREVIDENZA PER IL PERSONALE ADDETTO AI PUBBLICI SERVIZI DI TELEFONIA AI SENSI DELL'ART. 5 DELLA LEGGE N. 58/1992	2E1310010	0,00	313.868,00	241.405,00	241.405,00
VI	INTERESSI PER LA RISCOSSIONE DILAZIONATA O DIFFERITA DEI CONTRIBUTI	1E1310003	0,00	75.464.137,59	70.347.084,69	70.347.084,69
VI	SANZIONI CIVILI, AMMINISTRATIVE, MULTE E AMMENDE	1E1310002	2.211.167.481,45	217.496.774,52	232.816.058,55	201.656.465,62
<b>Totale Livello IV: Proventi da multe, ammende, sanzioni e oblazioni a carico delle imprese</b>			<b>2.211.167.481,45</b>	<b>293.274.958,42</b>	<b>303.404.703,67</b>	<b>272.245.110,74</b>
<b>II</b>	<b>Interessi attivi</b>	<b>E.3.03.00.00.000</b>	<b>60.295.204,69</b>	<b>171.424.861,39</b>	<b>185.943.897,97</b>	<b>185.943.897,97</b>
<b>III</b>	<b>Interessi attivi da titoli o finanziamenti a breve termine</b>	<b>E.3.03.01.00.000</b>	<b>44.418.194,74</b>	<b>106.932.006,69</b>	<b>116.160.570,29</b>	<b>116.160.570,29</b>
<b>IV</b>	<b>Interessi attivi da finanziamenti a breve termine</b>	<b>E.3.03.01.02.000</b>	<b>44.418.194,74</b>	<b>106.932.006,69</b>	<b>116.160.570,29</b>	<b>116.160.570,29</b>
V	Interessi attivi da finanziamenti a breve termine concessi a altri soggetti	E.3.03.01.02.999	44.418.194,74	106.932.006,69	116.160.570,29	116.160.570,29
VI	INTERESSI SUI PRESTITI CONCESSI DAL FONDO CREDITO AL PERSONALE DIPENDENTE DA POSTE ITALIANE S.P.A. E SOCIETA' DEL GRUPPO	3E1308012	84.947,90	2.258.267,60	1.758.122,00	1.758.122,00
VI	INTERESSI SUI PRESTITI CONCESSI DALLA GESTIONE MUTUALITA' AGLI ISCRITTI	3E1308013	0,00	792.668,13	7.844,00	7.844,00
VI	INTERESSI VERSATI DAGLI ISCRITTI BENEFICIARI DI MUTUI E PRESTITI ANNUALI E PLURIENNALI DELLE PRESTAZIONI CREDITIZIE E SOCIALI	3E1308004	44.333.246,84	103.881.070,96	114.394.604,29	114.394.604,29
<b>Totale Livello IV: Interessi attivi da finanziamenti a breve termine</b>			<b>44.418.194,74</b>	<b>106.932.006,69</b>	<b>116.160.570,29</b>	<b>116.160.570,29</b>
<b>III</b>	<b>Interessi attivi da titoli o finanziamenti a medio - lungo termine</b>	<b>E.3.03.02.00.000</b>	<b>15.596.243,27</b>	<b>64.400.227,87</b>	<b>69.467.294,68</b>	<b>69.467.294,68</b>
<b>IV</b>	<b>Interessi attivi da titoli obbligazionari a medio - lungo termine</b>	<b>E.3.03.02.01.000</b>	<b>714.846,88</b>	<b>1.487.253,92</b>	<b>1.700.000,00</b>	<b>1.700.000,00</b>
V	Interessi attivi da titoli obbligazionari a medio - lungo termine emessi da altri soggetti residenti	E.3.03.02.01.003	714.846,88	1.487.253,92	1.700.000	1.700.000
VI	INTERESSI SU TITOLI A REDDITO FISSO	5E1308002	714.846,88	0,00	0,00	0,00
VI	INTERESSI SU TITOLI A REDDITO FISSO EX INPDAP ED EX ENPALS	8E1308002	0,00	1.487.253,92	1.700.000,00	1.700.000,00



## PREVENTIVO FINANZIARIO GESTIONALE 2020

Parte I - ENTRATE						
Livello	Denominazione	Codice	Residui Iniziali presunti dell'anno	Previsioni di Competenza Assestate 2019	Previsioni di competenza Originarie 2020	Previsioni di Cassa Originarie 2020
	<b>Totale Livello IV: Interessi attivi da titoli obbligazionari a medio - lungo termine</b>		<b>714.846,88</b>	<b>1.487.253,92</b>	<b>1.700.000,00</b>	<b>1.700.000,00</b>
<b>IV</b>	<b>Interessi attivi da mutui e altri finanziamenti a medio lungo termine</b>	<b>E.3.03.02.02.000</b>	<b>14.881.396,39</b>	<b>62.912.973,95</b>	<b>67.767.294,68</b>	<b>67.767.294,68</b>
V	Interessi attivi da finanziamenti a medio lungo termine concessi a Amministrazioni Centrali	E.3.03.02.02.001	153.883,39	0	0	0
VI	INTERESSI SUI MUTUI E SULLE ANNUALITÀ DI STATO	5E1308004	153.883,39	0,00	0,00	0,00
	<b>Totale Livello IV: Interessi attivi da mutui e altri finanziamenti a medio lungo termine</b>		<b>153.883,39</b>	<b>0,00</b>	<b>0,00</b>	<b>0,00</b>
V	Interessi attivi da finanziamenti a medio lungo termine concessi a altri soggetti	E.3.03.02.02.999	14.727.513	62.912.973,95	67.767.294,68	67.767.294,68
VI	INTERESSI ATTIVI DIVERSI (SU SOMME ACCREDITATE AGLI OOEE SUVALORI DI RISCATTO AI FINI PREVIDENZIALI PER PERSONALE DIPENDENTE, SU SOMME ACCREDITATE DALLO SCAU, ECC.)	8E1308099	571.982,80	735.773,73	1.318.022,68	1.318.022,68
VI	INTERESSI SUI MUTUI EDILIZI CONCESSI AL PERSONALE DIPENDENTE AI SENSI ART. 59 DEL DPR N. 509/1979	4E1308008	498.564,78	10.757.366,00	12.324.552,00	12.324.552,00
VI	INTERESSI SUL CONTRIBUTO STATALE E REGIONALE PER IL FINANZIAMENTO DEI MUTUI AGLI ENTI LOCALI E AD ALTRI ENTI	8E1308016	0,00	8.807.000,00	8.114.000,00	8.114.000,00
VI	INTERESSI SU MUTUI CONCESSI ALLE COOPERATIVE, AGLI ENTI LOCALI ED ENTI VARI	8E1308004	0,00	3.101.000,00	2.600.500,00	2.600.500,00
VI	INTERESSI SU MUTUI IPOTECARI CONCESSI A DIPENDENTI ISCRITTIAL FONDO DI PREVIDENZA DEL PERSONALE A RAPPORTO D'IMPIEGO	4E1308007	882,81	14.468,00	20.900,00	20.900,00
VI	INTERESSI SU PRESTITI CONCESSI AL PERSONALE DIPENDENTE AI SENSI DELL'ART. 59, DPR N. 509/1979	4E1308006	196,55	3.254.105,63	3.479.725,00	3.479.725,00
VI	INTERESSI VERSATI DAGLI ISCRITTI BENEFICIARI DI MUTUI E PRESTITI ANNUALI E PLURIENNALI DELLE PRESTAZIONI CREDITIZIE E SOCIALI	3E1308004	13.655.886,06	36.243.260,59	39.909.595,00	39.909.595,00
	<b>Totale Livello IV: Interessi attivi da mutui e altri finanziamenti a medio lungo termine</b>		<b>14.727.513,00</b>	<b>62.912.973,95</b>	<b>67.767.294,68</b>	<b>67.767.294,68</b>
<b>III</b>	<b>Altri interessi attivi</b>	<b>E.3.03.03.00.000</b>	<b>280.766,68</b>	<b>92.626,83</b>	<b>316.033,00</b>	<b>316.033,00</b>
<b>IV</b>	<b>Interessi attivi da depositi bancari o postali</b>	<b>E.3.03.03.04.000</b>	<b>188.476,34</b>	<b>92.626,83</b>	<b>316.033,00</b>	<b>316.033,00</b>
V	Interessi attivi da depositi bancari o postali	E.3.03.03.04.001	188.476,34	92.626,83	316.033	316.033
VI	INTERESSI SULLE DISPONIBILITÀ DI CONTO CORRENTE BANCARIO E POSTALE	8E1308005	188.476,34	92.626,83	316.033,00	316.033,00

## PREVENTIVO FINANZIARIO GESTIONALE 2020

Parte I - ENTRATE						
Livello	Denominazione	Codice	Residui Iniziali presunti dell'anno	Previsioni di Competenza Assestate 2019	Previsioni di competenza Originarie 2020	Previsioni di Cassa Originarie 2020
	<b>Totale Livello IV: Interessi attivi da depositi bancari o postali</b>		<b>188.476,34</b>	<b>92.626,83</b>	<b>316.033,00</b>	<b>316.033,00</b>
IV	<b>Altri interessi attivi diversi</b>	<b>E.3.03.03.99.000</b>	<b>92.290,34</b>	<b>0,00</b>	<b>0,00</b>	<b>0,00</b>
V	Altri interessi attivi da altri soggetti	E.3.03.03.99.999	92.290,34	0	0	0
VI	INTERESSI ATTIVI SU TITOLI DIVERSI	5E1308014	92.290,34	0,00	0,00	0,00
	<b>Totale Livello IV: Altri interessi attivi diversi</b>		<b>92.290,34</b>	<b>0,00</b>	<b>0,00</b>	<b>0,00</b>
II	<b>Altre entrate da redditi da capitale</b>	<b>E.3.04.00.00.000</b>	<b>0,00</b>	<b>23.552.663,52</b>	<b>10.200.000,00</b>	<b>10.200.000,00</b>
III	<b>Entrate derivanti dalla distribuzione di dividendi</b>	<b>E.3.04.02.00.000</b>	<b>0,00</b>	<b>23.552.663,52</b>	<b>10.200.000,00</b>	<b>10.200.000,00</b>
IV	<b>Entrate derivanti dalla distribuzione di dividendi da altre imprese</b>	<b>E.3.04.02.03.000</b>	<b>0,00</b>	<b>23.552.663,52</b>	<b>10.200.000,00</b>	<b>10.200.000,00</b>
V	Entrate derivanti dalla distribuzione di dividendi da altre imprese non incluse in amministrazioni pubbliche	E.3.04.02.03.999	0	23.552.663,52	10.200.000	10.200.000
VI	DIVIDENDI E ALTRI PROVENTI SU TITOLI AZIONARI E PARTECIPAZIONI	5E1308003	0,00	12.484.613,89	10.200.000,00	10.200.000,00
VI	DIVIDENDI E ALTRI PROVENTI SU TITOLI AZIONARI, PARTECIPAZIONI E ALTRI TITOLI EX INPDAP ED EX ENPALS	8E1308003	0,00	11.068.049,63	0,00	0,00
	<b>Totale Livello IV: Entrate derivanti dalla distribuzione di dividendi da altre imprese</b>		<b>0,00</b>	<b>23.552.663,52</b>	<b>10.200.000,00</b>	<b>10.200.000,00</b>
II	<b>Rimborsi e altre entrate correnti</b>	<b>E.3.05.00.00.000</b>	<b>5.485.179.498,05</b>	<b>3.365.168.249,12</b>	<b>3.471.400.564,90</b>	<b>3.471.525.936,07</b>
III	<b>Rimborsi in entrata</b>	<b>E.3.05.02.00.000</b>	<b>5.393.830.975,57</b>	<b>3.001.145.272,16</b>	<b>2.984.777.880,89</b>	<b>2.984.777.344,06</b>
IV	<b>Rimborsi ricevuti per spese di personale (comando, distacco, fuori ruolo, convenzioni, ecc...)</b>	<b>E.3.05.02.01.000</b>	<b>31.994.027,76</b>	<b>13.463.618,21</b>	<b>13.412.015,25</b>	<b>13.412.015,25</b>
V	Rimborsi ricevuti per spese di personale (comando, distacco, fuori ruolo, convenzioni, ecc...)	E.3.05.02.01.001	31.994.027,76	13.463.618,21	13.412.015,25	13.412.015,25
VI	RECUPERI E RIMBORSI DI SPESE AL PERSONALE	4E1309002	27.504.109,02	10.257.000,00	10.257.000,00	10.257.000,00
VI	RECUPERI E RIMBORSI DIVERSI DEL SOPPRESSO SCAU	8E1309090	32.223,00	0,00	0,00	0,00
VI	RECUPERO DI PRESTAZIONI DEL FONDO DI PREVIDENZA PER IL PERSONALE A RAPPORTO D'IMPIEGO	4E1309015	4.457.695,74	3.206.618,21	3.155.015,25	3.155.015,25

## PREVENTIVO FINANZIARIO GESTIONALE 2020

Parte I - ENTRATE						
Livello	Denominazione	Codice	Residui Iniziali presunti dell'anno	Previsioni di Competenza Assestate 2019	Previsioni di competenza Originarie 2020	Previsioni di Cassa Originarie 2020
	<b>Totale Livello IV: Rimborsi ricevuti per spese di personale (comando, distacco, fuori ruolo, convenzioni, ecc...)</b>		<b>31.994.027,76</b>	<b>13.463.618,21</b>	<b>13.412.015,25</b>	<b>13.412.015,25</b>
IV	<b>Entrate da rimborsi, recuperi e restituzioni di somme non dovute o incassate in eccesso</b>	<b>E.3.05.02.03.000</b>	<b>5.361.836.947,81</b>	<b>2.979.031.653,95</b>	<b>2.962.915.865,64</b>	<b>2.962.915.328,81</b>
V	Entrate da rimborsi, recuperi e restituzioni di somme non dovute o incassate in eccesso da Amministrazioni Centrali	E.3.05.02.03.001	235.693,59	0	0	0
VI	RECUPERO DI SOMME TRASFERITE IN ECCEDENZA ALLO STATO	8E1309019	235.693,59	0,00	0,00	0,00
	<b>Totale Livello IV: Entrate da rimborsi, recuperi e restituzioni di somme non dovute o incassate in eccesso</b>		<b>235.693,59</b>	<b>0,00</b>	<b>0,00</b>	<b>0,00</b>
V	Entrate da rimborsi, recuperi e restituzioni di somme non dovute o incassate in eccesso da Amministrazioni Locali	E.3.05.02.03.002	657,04	2.000	2.000	2.000
VI	RIVALSA VERSO LE AMMINISTRAZIONI LOCALI PER QUOTE DI TRATTAMENTO DI QUIESCENZA E DI TFR RELATIVE AL PERSONALE DIPENDENTE CHE RICOPRE CARICHE ELETTIVE	4E1310016	657,04	2.000,00	2.000,00	2.000,00
	<b>Totale Livello IV: Entrate da rimborsi, recuperi e restituzioni di somme non dovute o incassate in eccesso</b>		<b>657,04</b>	<b>2.000,00</b>	<b>2.000,00</b>	<b>2.000,00</b>
V	Entrate da rimborsi, recuperi e restituzioni di somme non dovute o incassate in eccesso da Famiglie	E.3.05.02.03.004	5.290.098.636,14	2.837.891.072,79	2.821.556.284,06	2.821.556.284,06
VI	RECUPERI DIVERSI	3E1309099	0,00	20.000,00	15.000,00	15.000,00
VI	RECUPERO DEL CONTRIBUTO IN C/INTERESSI SUI MUTUI CONCESSI AI CONDUTTORI PER ACQUISTO IMMOBILI DELL'ISTITUTO ART. 6, COMMA 9, D.LGS N. 104/1996	5E1309022	0,00	757.000,00	757.000,00	757.000,00
VI	RECUPERO DI PRESTAZIONI A SOSTEGNO DEL REDDITO	3E1309001	1.051.080.062,78	881.427.526,87	837.187.351,06	837.187.351,06
VI	RECUPERO DI PRESTAZIONI DIVERSE (INDENNITA' DI BUONUSCITA, INDENNITA' DI FINE SERVIZIO, TFR, ASSISTENZIALI, ASSICURAZIONE SOCIALE VITA) AD ISCRITTI ALL'ISTITUTO NAZIONALE DI PREVIDENZA PER I DIPENDENTI DELL'AMMINISTRAZIONE PUBBLICA (INPDAP), SOPPRESSO AI SENSI DELL'ARTICOLO 21 DEL DECRETO LEGGE 6 DICEMBRE 2011, N. 201, CONVERTITO, CON MODIFICAZIONI, DALLA LEGGE 22 DICEMBRE 2011, N. 214	3E1309026	11.619.124,36	7.956.700,00	7.956.700,00	7.956.700,00
VI	RECUPERO DI PRESTAZIONI PENSIONISTICHE	2E1309001	4.196.977.411,24	1.804.319.145,92	1.837.593.933,00	1.837.593.933,00

## PREVENTIVO FINANZIARIO GESTIONALE 2020

Parte I - ENTRATE						
Livello	Denominazione	Codice	Residui Iniziali presunti dell'anno	Previsioni di Competenza Assestate 2019	Previsioni di competenza Originarie 2020	Previsioni di Cassa Originarie 2020
VI	RECUPERO DI PRESTAZIONI PENSIONISTICHE AD ISCRITTI ALL'ISTITUTO NAZIONALE DI PREVIDENZA PER I DIPENDENTI DELL'AMMINISTRAZIONE PUBBLICA (INPDAP), SOPPRESSO AI SENSI DELL'ARTICOLO 21 DEL DECRETO LEGGE 6 DICEMBRE 2011, N. 201, CONVERTITO, CONMODIFICAZIONI, DALLA LEGGE 22 DICEMBRE 2011, N. 214	2E1309025	15.545.740,86	106.500.000,00	106.100.000,00	106.100.000,00
VI	RECUPERO DI SPESE LEGALI	5E1309004	1.545.764,55	3.800.000,00	3.800.000,00	3.800.000,00
VI	RECUPERO DI SPESE PER ACQUISTO DI BENI DI CONSUMO E DI SERVIZI	5E1309003	458.471,05	24.200.000,00	19.200.000,00	19.200.000,00
VI	RECUPERO DI SPESE PER LA CONDUZIONE DEGLI STABILI DA REDDITO	5E1309006	12.872.061,30	8.910.700,00	8.946.300,00	8.946.300,00
<b>Totale Livello IV: Entrate da rimborsi, recuperi e restituzioni di somme non dovute o incassate in eccesso</b>			<b>5.290.098.636,14</b>	<b>2.837.891.072,79</b>	<b>2.821.556.284,06</b>	<b>2.821.556.284,06</b>
V	Entrate derivanti dal divieto di cumulo	E.3.05.02.03.007	71.501.961,04	141.138.581,16	141.357.581,58	141.357.044,75
VI	PROVENTI DERIVANTI DAL DIVIETO DI CUMULO TRA PENSIONE E REDDITI DA LAVORO	2E1102005	1.014.920,31	125.553.870,58	125.772.871,00	125.772.334,17
VI	RIMBORSI DA ORGANISMI ESTERI DI PRESTAZIONI A SOSTEGNO DEL REDDITO E CONNESSI ANF EROGATI IN REGIME DI REGOLAMENTI O CONVENZIONI INTERNAZIONALI	3E1309005	70.475.687,83	15.584.710,58	15.584.710,58	15.584.710,58
VI	RIMBORSI DA ORGANISMI ESTERI DI PRESTAZIONI PENSIONISTICHE EROGATE IN REGIME DI CONVENZIONE INTERNAZIONALE	2E1309005	11.352,90	0,00	0,00	0,00
<b>Totale Livello IV: Entrate da rimborsi, recuperi e restituzioni di somme non dovute o incassate in eccesso</b>			<b>71.501.961,04</b>	<b>141.138.581,16</b>	<b>141.357.581,58</b>	<b>141.357.044,75</b>
IV	<b>Incassi per azioni di rivalsa nei confronti di terzi</b>	<b>E.3.05.02.04.000</b>	<b>0,00</b>	<b>8.650.000,00</b>	<b>8.450.000,00</b>	<b>8.450.000,00</b>
V	Incassi per azioni di surroga nei confronti di terzi	E.3.05.02.04.002	0	8.650.000	8.450.000	8.450.000
VI	VALORI CAPITALI E SOMME CONNESSE RELATIVI A ONERI PER ASSEGNI DI INVALIDITÀ E PENSIONI DI INABILITÀ A SEGUITO DELL'AZIONE DI SURROGAZIONE AI SENSI DELL'ART. 14, LEGGE N. 222/1984	2E1310009	0,00	8.650.000,00	8.450.000,00	8.450.000,00
<b>Totale Livello IV: Incassi per azioni di rivalsa nei confronti di terzi</b>			<b>0,00</b>	<b>8.650.000,00</b>	<b>8.450.000,00</b>	<b>8.450.000,00</b>
III	<b>Altre entrate correnti n.a.c.</b>	<b>E.3.05.99.00.000</b>	<b>91.348.522,48</b>	<b>364.022.976,96</b>	<b>486.622.684,01</b>	<b>486.748.592,01</b>
IV	<b>Altre entrate correnti n.a.c.</b>	<b>E.3.05.99.99.000</b>	<b>91.348.522,48</b>	<b>364.022.976,96</b>	<b>486.622.684,01</b>	<b>486.748.592,01</b>
V	Altre entrate correnti n.a.c.	E.3.05.99.99.999	91.348.522,48	364.022.976,96	486.622.684,01	486.748.592,01

## PREVENTIVO FINANZIARIO GESTIONALE 2020

Parte I - ENTRATE						
Livello	Denominazione	Codice	Residui Iniziali presunti dell'anno	Previsioni di Competenza Assestate 2019	Previsioni di competenza Originarie 2020	Previsioni di Cassa Originarie 2020
VI	COMPENSI DOVUTI DA TERZI PER INCARICHI CONFERITI AL PERSONALE DIRIGENTE	4E1310013	0,00	200.000,00	200.000,00	200.000,00
VI	CONTRIBUTI AL FONDO ASSISTENZA E PREVIDENZA DEI PITTORI, SCULTORI, MUSICISTI, SCRITTORI E AUTORI DRAMMATICI (PSMSAD) EXARTT. 149, 154 E 171-TER DELLA LEGGE 22 APRILE 1941, N. 633E SUCCESSIVE INTEGRAZIONI	1E1310018	0,00	0,00	100.000,00	100.000,00
VI	CONTRIBUTO DERIVANTE DALL'INCREMENTO DELL'ADDIZIONALE COMUNALE SUI DIRITTI D'IMBARCO DEI PASSEGGERI SUGLI AEROMOBILI, PER IL FINANZIAMENTO DELLA GESTIONE DEGLI INTERVENTI ASSISTENZIALI E DI SOSTEGNO ALLE GESTIONI PREVIDENZIALI - ART. 4, COMMA 75, DELLA LEGGE 28 GIUGNO 2012, N. 92	8E1310022	0,00	288.213.000,00	410.000.000,00	410.000.000,00
VI	ENTRATE DERIVANTI DALL'ANNULLAMENTO DEGLI STRUMENTI FINANZIARI EMESSI DA EQUITALIA SPA AI SENSI DELL'ART. 2346 C.C. DELIBERATO DAL CONSIGLIO DI AMMINISTRAZIONE DI EQUITALIA SPA AISENSI DELL'ART. 7.17 DELLO STATUTO	8E1310035	70.682.500,00	0,00	0,00	0,00
VI	ENTRATE DIVERSE	1E1310099	0,00	100.000,00	0,00	0,00
VI	ENTRATE DIVERSE	3E1310099	1.672.448,99	1.855.715,00	1.827.600,00	1.827.600,00
VI	ENTRATE DIVERSE	8E1310099	5.909.709,61	47.410.070,00	42.137.740,00	42.137.740,00
VI	ONORARI AVVOCATO, COMPETENZE PROCURATORE E COMPETENZE GIUDIZIALMENTE RISCOSE DI PERTINENZA DEL PERSONALE APPARTENENTE AL RUOLO PROFESSIONALE	4E1310001	8.880,96	10.000.000,00	10.000.000,00	10.000.000,00
VI	ONORARI DI AVVOCATO, COMPETENZE DI PROCURATORE E COMPETENZE GIUDIZIALMENTE RISCOSE DI PERTINENZA FONDO ORFANI DEL PERSONALE DI ISTITUTO	4E1310011	0,00	493.441,96	556.544,01	556.544,01
VI	RECUPERO COMPENSI PERCEPITI DAL PERSONALE NON DIRIGENTE IN VIOLAZIONE DEL DIVIETO DI IMPIEGHI ED INCARICHI EX ART. 53, C.7, DEL D.LVO 165/2001	4E1310097	125.908,00	0,00	0,00	125.908,00
VI	RISARCIMENTO PER DANNO ERARIALE	4E1310098	12.799.023,28	1.000.000,00	1.000.000,00	1.000.000,00
VI	RISCOSSIONE DEL CONTRIBUTO AL FONDO DI GARANZIA A COPERTURA DEI RISCHI PER L'EROGAZIONE DEI PRESTITI CONCESSI O GARANTITI DALL'ISTITUTO	3E1310034	5.592,12	14.750.750,00	20.800.800,00	20.800.800,00
VI	RSA VERSO GLI AFFITTUARI PER LA QUOTA A LORO CARICO DEL TRATTAMENTO DI FINE RAPPORTO MATURATA NELL'ANNO DAI PORTIERI E DAI PULITORI DEGLI STABILI DA REDDITO	5E1310008	144.459,52	0,00	0,00	0,00

## PREVENTIVO FINANZIARIO GESTIONALE 2020

Parte I - ENTRATE						
Livello	Denominazione	Codice	Residui Iniziali presunti dell'anno	Previsioni di Competenza Assestate 2019	Previsioni di competenza Originarie 2020	Previsioni di Cassa Originarie 2020
	<b>Totale Livello IV: Altre entrate correnti n.a.c.</b>		<b>91.348.522,48</b>	<b>364.022.976,96</b>	<b>486.622.684,01</b>	<b>486.748.592,01</b>

## PREVENTIVO FINANZIARIO GESTIONALE 2020

Parte I - ENTRATE						
Livello	Denominazione	Codice	Residui Iniziali presunti dell'anno	Previsioni di Competenza Assestate 2019	Previsioni di competenza Originarie 2020	Previsioni di Cassa Originarie 2020
I	Entrate in conto capitale	E.4.00.00.00.000	71.148.368,80	430.724.000,00	260.617.000,00	260.893.340,07
II	Contributi agli investimenti	E.4.02.00.00.000	0,00	10.724.000,00	10.617.000,00	10.617.000,00
III	Contributi agli investimenti da amministrazioni pubbliche	E.4.02.01.00.000	0,00	10.724.000,00	10.617.000,00	10.617.000,00
IV	Contributi agli investimenti da Amministrazioni Centrali	E.4.02.01.01.000	0,00	10.700.000,00	10.600.000,00	10.600.000,00
V	Contributi agli investimenti da Ministeri	E.4.02.01.01.001	0	10.700.000	10.600.000	10.600.000
VI	CONTRIBUTO STATALE PER IL FINANZIAMENTO DEI MUTUI AGLI ENTI LOCALI E AD ALTRI ENTI	8E2215005	0,00	10.700.000,00	10.600.000,00	10.600.000,00
	<b>Totale Livello IV: Contributi agli investimenti da Amministrazioni Centrali</b>		<b>0,00</b>	<b>10.700.000,00</b>	<b>10.600.000,00</b>	<b>10.600.000,00</b>
IV	Contributi agli investimenti da Amministrazioni Locali	E.4.02.01.02.000	0,00	24.000,00	17.000,00	17.000,00
V	Contributi agli investimenti da Regioni e province autonome	E.4.02.01.02.001	0	24.000	17.000	17.000
VI	CONTRIBUTO REGIONALE PER IL FINANZIAMENTO DEI MUTUI AGLI ENTI LOCALI E AD ALTRI ENTI	8E2216001	0,00	24.000,00	17.000,00	17.000,00
	<b>Totale Livello IV: Contributi agli investimenti da Amministrazioni Locali</b>		<b>0,00</b>	<b>24.000,00</b>	<b>17.000,00</b>	<b>17.000,00</b>
II	Entrate da alienazione di beni materiali e immateriali	E.4.04.00.00.000	71.148.368,80	420.000.000,00	48.000.000,00	48.276.340,07
III	Alienazione di beni materiali	E.4.04.01.00.000	71.148.368,80	420.000.000,00	48.000.000,00	48.276.340,07
IV	Alienazione di Beni immobili	E.4.04.01.08.000	71.148.368,80	420.000.000,00	48.000.000,00	48.276.340,07
V	Alienazione di Fabbricati ad uso abitativo	E.4.04.01.08.001	71.148.368,8	420.000.000	48.000.000	48.276.340,07
VI	ALIENAZIONE DI IMMOBILI DA REDDITO	5E2111001	71.148.368,80	420.000.000,00	48.000.000,00	48.276.340,07
	<b>Totale Livello IV: Alienazione di Beni immobili</b>		<b>71.148.368,80</b>	<b>420.000.000,00</b>	<b>48.000.000,00</b>	<b>48.276.340,07</b>
II	Altre entrate in conto capitale	E.4.05.00.00.000	0,00	0,00	202.000.000,00	202.000.000,00
III	Entrate derivanti da conferimento immobili a fondi immobiliari	E.4.05.02.00.000	0,00	0,00	202.000.000,00	202.000.000,00
IV	Entrate derivanti da conferimento immobili a fondi immobiliari	E.4.05.02.01.000	0,00	0,00	202.000.000,00	202.000.000,00
V	Entrate derivanti da conferimento immobili a fondi immobiliari	E.4.05.02.01.999	0	0	202.000.000	202.000.000



## PREVENTIVO FINANZIARIO GESTIONALE 2020

Parte I - ENTRATE						
Livello	Denominazione	Codice	Residui Iniziali presunti dell'anno	Previsioni di Competenza Assestate 2019	Previsioni di competenza Originarie 2020	Previsioni di Cassa Originarie 2020
VI	ALIENAZIONE DI IMMOBILI DA REDDITO	5E2111001	0,00	0,00	202.000.000,00	202.000.000,00
	<b>Totale Livello IV: Entrate derivanti da conferimento immobili a fondi immobiliari</b>		<b>0,00</b>	<b>0,00</b>	<b>202.000.000,00</b>	<b>202.000.000,00</b>

## PREVENTIVO FINANZIARIO GESTIONALE 2020

Parte I - ENTRATE						
Livello	Denominazione	Codice	Residui Iniziali presunti dell'anno	Previsioni di Competenza Assestate 2019	Previsioni di competenza Originarie 2020	Previsioni di Cassa Originarie 2020
I	Entrate da riduzione di attività finanziarie	E.5.00.00.00.000	82.700.840,62	5.059.177.868,38	5.346.866.808,75	5.346.866.808,75
II	Alienazione di attività finanziarie	E.5.01.00.00.000	0,00	28.832.779,00	15.532.000,00	15.532.000,00
III	Alienazione di quote di fondi comuni di investimento	E.5.01.02.00.000	0,00	26.357.779,00	10.000.000,00	10.000.000,00
IV	Alienazione di quote di fondi immobiliari	E.5.01.02.01.000	0,00	26.357.779,00	10.000.000,00	10.000.000,00
V	Alienazione di quote di fondi immobiliari	E.5.01.02.01.001	0	26.357.779	10.000.000	10.000.000
VI	REALIZZO DI ALTRI TITOLI	8E2113005	0,00	26.357.779,00	10.000.000,00	10.000.000,00
	<b>Totale Livello IV: Alienazione di quote di fondi immobiliari</b>		<b>0,00</b>	<b>26.357.779,00</b>	<b>10.000.000,00</b>	<b>10.000.000,00</b>
III	Alienazione di titoli obbligazionari a medio-lungo termine	E.5.01.04.00.000	0,00	2.475.000,00	5.532.000,00	5.532.000,00
IV	Alienazione di titoli obbligazionari a medio-lungo termine emessi da Amministrazioni Centrali	E.5.01.04.01.000	0,00	2.475.000,00	5.532.000,00	5.532.000,00
V	Alienazione di titoli obbligazionari a medio-lungo termine emessi da Amministrazioni Centrali	E.5.01.04.01.001	0	2.475.000	5.532.000	5.532.000
VI	REALIZZO DI TITOLI A REDDITO FISSO EX INPDAP ED EX ENPALS	8E2113003	0,00	2.475.000,00	5.532.000,00	5.532.000,00
	<b>Totale Livello IV: Alienazione di titoli obbligazionari a medio-lungo termine emessi da Amministrazioni Centrali</b>		<b>0,00</b>	<b>2.475.000,00</b>	<b>5.532.000,00</b>	<b>5.532.000,00</b>
II	Riscossione crediti di breve termine	E.5.02.00.00.000	35.758,90	4.294.607.905,82	4.435.742.725,63	4.435.742.725,63
III	Riscossione crediti di breve termine a tasso agevolato da Famiglie	E.5.02.02.00.000	35.758,90	4.294.607.905,82	4.435.742.725,63	4.435.742.725,63
IV	Riscossione crediti di breve termine a tasso agevolato da Famiglie	E.5.02.02.01.000	35.758,90	4.294.607.905,82	4.435.742.725,63	4.435.742.725,63
V	Riscossione crediti di breve termine a tasso agevolato da Famiglie	E.5.02.02.01.001	35.758,9	4.294.607.905,82	4.435.742.725,63	4.435.742.725,63
VI	PRESTITI NON RISCOSSI DAI BENEFICIARI ISCRITTI ALLA GESTIONE UNITARIA DELLE PRESTAZIONI CREDITIZIE E SOCIALI - ALLA GESTIONE PER L'ASSISTENZA MAGISTRALE - ALLA GESTIONE CREDITO PER IL PERSONALE DELLE "POSTE ITALIANE SPA"	3E2114022	0,00	1.163.856,76	1.551.809,01	1.551.809,01
VI	RISCOSSIONE DI PRESTITI CONCESSI AGLI ISCRITTI DELLA GESTIONE EX ENAM	3E2114021	0,00	76.802,84	100.139,19	100.139,19

## PREVENTIVO FINANZIARIO GESTIONALE 2020

Parte I - ENTRATE						
Livello	Denominazione	Codice	Residui Iniziali presunti dell'anno	Previsioni di Competenza Assestate 2019	Previsioni di competenza Originarie 2020	Previsioni di Cassa Originarie 2020
VI	RISCOSSIONE DI PRESTITI CONCESSI AGLI ISCRITTI DELLA GESTIONE PRESTAZIONI CREDITIZIE E SOCIALI	3E2114020	35.758,90	443.476.324,82	568.495.414,06	568.495.414,06
VI	RISCOSSIONE RATE SU PRESTITI CONCESSI DAL FONDO CREDITO AL PERSONALE DIPENDENTE DA POSTE ITALIANE S.P.A.E SOCIETÀ DEL GRUPPO	3E2114018	0,00	20.964.476,03	36.792.939,00	36.792.939,00
VI	RISCOSSIONI DI CREDITI DIVERSI	8E2114099	0,00	3.828.926.445,37	3.828.802.424,37	3.828.802.424,37
<b>Totale Livello IV: Riscossione crediti di breve termine a tasso agevolato da Famiglie</b>			<b>35.758,90</b>	<b>4.294.607.905,82</b>	<b>4.435.742.725,63</b>	<b>4.435.742.725,63</b>
<b>II</b>	<b>Riscossione crediti di medio-lungo termine</b>	<b>E.5.03.00.00.000</b>	<b>82.665.081,72</b>	<b>735.737.183,56</b>	<b>895.592.083,12</b>	<b>895.592.083,12</b>
<b>III</b>	<b>Riscossione crediti di medio-lungo termine a tasso agevolato da Amministrazioni Pubbliche</b>	<b>E.5.03.01.00.000</b>	<b>3.090.534,32</b>	<b>0,00</b>	<b>0,00</b>	<b>0,00</b>
<b>IV</b>	<b>Riscossione crediti di medio-lungo termine a tasso agevolato da Amministrazioni Locali</b>	<b>E.5.03.01.02.000</b>	<b>3.090.534,32</b>	<b>0,00</b>	<b>0,00</b>	<b>0,00</b>
V	Riscossione crediti di medio-lungo termine a tasso agevolato da Aziende ospedaliere e Aziende ospedaliere universitarie integrate con il SSN	E.5.03.01.02.012	3.090.534,32	0	0	0
VI	RISCOSSIONE DEL CREDITO PER ANTICIPAZIONI CONCESSE ALLA GESTIONE COMMISARIALE DEI SERVIZI SANITARI DELL'INPS	3E2114004	3.090.534,32	0,00	0,00	0,00
<b>Totale Livello IV: Riscossione crediti di medio-lungo termine a tasso agevolato da Amministrazioni Locali</b>			<b>3.090.534,32</b>	<b>0,00</b>	<b>0,00</b>	<b>0,00</b>
<b>III</b>	<b>Riscossione crediti di medio-lungo termine a tasso agevolato da Famiglie</b>	<b>E.5.03.02.00.000</b>	<b>79.574.547,40</b>	<b>729.229.183,56</b>	<b>890.090.083,12</b>	<b>890.090.083,12</b>
<b>IV</b>	<b>Riscossione crediti di medio-lungo termine a tasso agevolato da Famiglie</b>	<b>E.5.03.02.01.000</b>	<b>79.574.547,40</b>	<b>729.229.183,56</b>	<b>890.090.083,12</b>	<b>890.090.083,12</b>
V	Riscossione crediti di medio-lungo termine a tasso agevolato da Famiglie	E.5.03.02.01.001	79.574.547,4	729.229.183,56	890.090.083,12	890.090.083,12
VI	PRESTITI NON RISCOSSI DAI BENEFICIARI ISCRITTI ALLA GESTIONE UNITARIA DELLE PRESTAZIONI CREDITIZIE E SOCIALI - ALLA GESTIONE PER L'ASSISTENZA MAGISTRALE - ALLA GESTIONE CREDITO PER IL PERSONALE DELLE "POSTE ITALIANE SPA"	3E2114022	0,00	336.143,24	448.190,99	448.190,99
VI	RISCOSSIONE DELLE ANTICIPAZIONI SUL TRATTAMENTO DI FINE RAPPORTO ISCRITTI AI FONDI SPECIALI DI PREVIDENZA LEGGE N. 297/1982	3E2114008	0,00	6.879.981,96	2.334.503,00	2.334.503,00
VI	RISCOSSIONE DI MUTUI	5E2114002	842.009,60	0,00	30.000,00	30.000,00
VI	RISCOSSIONE DI MUTUI CONCESSI AGLI ISCRITTI DELLA GESTIONE PRESTAZIONI CREDITIZIE E SOCIALI	3E2114002	67.961.158,19	249.310.505,31	331.676.038,00	331.676.038,00

## PREVENTIVO FINANZIARIO GESTIONALE 2020

Parte I - ENTRATE						
Livello	Denominazione	Codice	Residui Iniziali presunti dell'anno	Previsioni di Competenza Assestate 2019	Previsioni di competenza Originarie 2020	Previsioni di Cassa Originarie 2020
VI	RISCOSSIONE DI MUTUI IPOTECARI (QUOTA CAPITALE) CONCESSI AIDIPENDENTI ISCRITTI AL FONDO DI PREVIDENZA DEL PERSONALE A RAPPORTO D'IMPIEGO	4E2114006	2.014,75	195.374,67	190.827,00	190.827,00
VI	RISCOSSIONE DI PRESTITI CONCESSI AGLI ISCRITTI DELLA GESTIONE PRESTAZIONI CREDITIZIE E SOCIALI	3E2114020	1.067.823,07	274.331.694,11	351.667.724,53	351.667.724,53
VI	RISCOSSIONE MUTUI EDILIZI (Q. CAPITALE) CONCESSI AL PERSONALE DIPENDENTE AI SENSI DELL'ART. 59 DEL DPR N. 509/1979	4E2114007	1.172.292,47	60.567.949,88	70.164.050,00	70.164.050,00
VI	RISCOSSIONE PRESTITI (QUOTA CAPITALE) CONCESSI AL PERSONALE DIPENDENTE AI SENSI DELL'ART. 59 DEL DPR N. 509/1979	4E2114005	8.348.107,02	137.421.542,61	133.385.970,60	133.385.970,60
VI	RISCOSSIONE RATE SU PRESTITI CONCESSI DALLA GESTIONE MUTUALITA'	3E2114019	181.142,30	185.991,78	192.779,00	192.779,00
<b>Totale Livello IV: Riscossione crediti di medio-lungo termine a tasso agevolato da Famiglie</b>			<b>79.574.547,40</b>	<b>729.229.183,56</b>	<b>890.090.083,12</b>	<b>890.090.083,12</b>
III	<b>Riscossione crediti di medio-lungo termine a tasso agevolato da Imprese</b>	<b>E.5.03.03.00.000</b>	<b>0,00</b>	<b>6.508.000,00</b>	<b>5.502.000,00</b>	<b>5.502.000,00</b>
IV	<b>Riscossione crediti di medio-lungo termine a tasso agevolato da altre Imprese</b>	<b>E.5.03.03.99.000</b>	<b>0,00</b>	<b>6.508.000,00</b>	<b>5.502.000,00</b>	<b>5.502.000,00</b>
V	Riscossione crediti di medio-lungo termine a tasso agevolato da altre Imprese	E.5.03.03.99.999	0	6.508.000	5.502.000	5.502.000
VI	RISCOSSIONE DI MUTUI CONCESSI ALLE COOPERATIVE, AGLI ENTI LOCALI ED ENTI VARI	8E2114002	0,00	6.508.000,00	5.502.000,00	5.502.000,00
<b>Totale Livello IV: Riscossione crediti di medio-lungo termine a tasso agevolato da altre Imprese</b>			<b>0,00</b>	<b>6.508.000,00</b>	<b>5.502.000,00</b>	<b>5.502.000,00</b>

## PREVENTIVO FINANZIARIO GESTIONALE 2020

Parte I - ENTRATE						
Livello	Denominazione	Codice	Residui Iniziali presunti dell'anno	Previsioni di Competenza Assestate 2019	Previsioni di competenza Originarie 2020	Previsioni di Cassa Originarie 2020
I	Accensione Prestiti	E.6.00.00.00.000	0,00	5.927.837.804,00	6.546.999.804,00	6.546.999.804,00
II	Accensione prestiti a breve termine	E.6.02.00.00.000	0,00	5.927.837.804,00	6.546.999.804,00	6.546.999.804,00
III	Finanziamenti a breve termine	E.6.02.01.00.000	0,00	220.000.000,00	220.000.000,00	220.000.000,00
IV	Finanziamenti a breve termine da altri soggetti	E.6.02.01.99.000	0,00	220.000.000,00	220.000.000,00	220.000.000,00
V	Finanziamenti a breve termine da altri soggetti	E.6.02.01.99.001	0	220.000.000	220.000.000	220.000.000
VI	ASSUNZIONE DI DEBITI DIVERSI	8E2320099	0,00	220.000.000,00	220.000.000,00	220.000.000,00
	<b>Totale Livello IV: Finanziamenti a breve termine da altri soggetti</b>		<b>0,00</b>	<b>220.000.000,00</b>	<b>220.000.000,00</b>	<b>220.000.000,00</b>
III	Anticipazioni	E.6.02.02.00.000	0,00	5.707.837.804,00	6.326.999.804,00	6.326.999.804,00
IV	Anticipazioni a titolo non oneroso	E.6.02.02.02.000	0,00	5.707.837.804,00	6.326.999.804,00	6.326.999.804,00
V	Anticipazioni da Amministrazioni Centrali	E.6.02.02.02.001	0	5.707.837.804	6.326.999.804	6.326.999.804
VI	ANTICIPAZIONI STATO SUL FABBISOGNO FINANZIARIO DELLE GESTIONI PREVIDENZIALI ART. 35, C. 3 E 4 DELLA LEGGE N. 448/1998	8E2320003	0,00	5.707.837.804,00	6.326.999.804,00	6.326.999.804,00
	<b>Totale Livello IV: Anticipazioni a titolo non oneroso</b>		<b>0,00</b>	<b>5.707.837.804,00</b>	<b>6.326.999.804,00</b>	<b>6.326.999.804,00</b>

## PREVENTIVO FINANZIARIO GESTIONALE 2020

Parte I - ENTRATE						
Livello	Denominazione	Codice	Residui Iniziali presunti dell'anno	Previsioni di Competenza Assestate 2019	Previsioni di competenza Originarie 2020	Previsioni di Cassa Originarie 2020
I	Entrate per conto terzi e partite di giro	E.9.00.00.00.000	2.519.113.273,98	67.258.019.473,60	68.521.219.413,33	68.444.790.781,27
II	Entrate per partite di giro	E.9.01.00.00.000	2.519.076.252,11	67.040.853.473,60	68.299.153.413,33	68.222.724.781,27
III	Altre ritenute	E.9.01.01.00.000	55.680,64	58.882.620.407,00	59.460.577.978,00	59.460.577.978,00
IV	Altre ritenute n.a.c.	E.9.01.01.99.000	55.680,64	58.882.620.407,00	59.460.577.978,00	59.460.577.978,00
V	Ritenute erariali su prestazioni sociali	E.9.01.01.99.001	55.680,64	56.130.809.407	56.706.024.978	56.706.024.978
VI	RITENUTE ERARIALI	8E4122001	0,00	49.566.083.381,00	50.474.825.612,00	50.474.825.612,00
VI	RITENUTE ERARIALI DERIVANTI DALLE OPERAZIONI DI ASSISTENZA FISCALE DI CUI ALL'ART. 78 DELLA LEGGE N. 413/1991	8E4122024	0,00	1.207.591.442,00	1.108.945.128,00	1.108.945.128,00
VI	RITENUTE PER ADDIZIONALE COMUNALE ALL'IMPOSTA SUL REDDITO DELLE PERSONE FISICHE	8E4122033	55.680,64	1.527.241.066,00	1.487.675.878,00	1.487.675.878,00
VI	RITENUTE PER ADDIZIONALE COMUNALE IRPEF DERIVANTI DA OPERAZIONI DI ASSISTENZA FISCALE - ART. 78 DELLA LEGGE N. 413/1991	8E4122037	0,00	47.587.824,00	42.179.912,00	42.179.912,00
VI	RITENUTE PER ADDIZIONALE REGIONALE ALL'IMPOSTA SUL REDDITO DELLE PERSONE FISICHE	8E4122031	0,00	3.698.412.459,00	3.516.445.460,00	3.516.445.460,00
VI	RITENUTE PER ADDIZIONALE REGIONALE IRPEF DERIVANTI DA OPERAZIONI DI ASSISTENZA FISCALE - ART. 78 DELLA LEGGE N. 413/1991	8E4122034	0,00	83.893.235,00	75.952.988,00	75.952.988,00
	<b>Totale Livello IV: Altre ritenute n.a.c.</b>		<b>55.680,64</b>	<b>56.130.809.407,00</b>	<b>56.706.024.978,00</b>	<b>56.706.024.978,00</b>
V	Altre ritenute n.a.c.	E.9.01.01.99.999	0	2.751.811.000	2.754.553.000	2.754.553.000
VI	RITENUTE EX ONPI SU PENSIONI PER CONTO DELLO STATO ART. 1 DUODECIES, LEGGE N. 641/1978	2E4122006	0,00	1.904.000,00	1.915.000,00	1.915.000,00
VI	RITENUTE SU PENSIONI DI CONTRIBUTI ASSOCIATIVI PER CONTO DELLE ORGANIZZAZIONI SINDACALI	2E4122007	0,00	428.656.000,00	431.228.000,00	431.228.000,00
VI	RITENUTE SU PENSIONI E PROVVIDENZE DI NATURA ASSISTENZIALE DEL CANONE DI ABBONAMENTO RAI RATEIZZATO DI CUI ALL'ART. 38,C. 8 DL 31/5/2010 N. 78 CONVERTITO IN LEGGE 30/7/2010 N. 122.	2E4122049	0,00	7.000,00	7.000,00	7.000,00
VI	RITENUTE SU PRESTAZIONI ECONOMICHE TEMPORANEE DI CONTRIBUTI ASSOCIATIVI PER CONTO DELLE ORGANIZZAZIONI SINDACALI	3E4122007	0,00	161.244.000,00	161.403.000,00	161.403.000,00
VI	TRATTENUTE SU PENSIONI PER L'ESTINZIONE, TRAMITE CESSIONE DEL QUINTO DELLA PENSIONE, DI PRODOTTI FINANZIAMENTO	2E4122066	0,00	2.160.000.000,00	2.160.000.000,00	2.160.000.000,00

## PREVENTIVO FINANZIARIO GESTIONALE 2020

Parte I - ENTRATE						
Livello	Denominazione	Codice	Residui Iniziali presunti dell'anno	Previsioni di Competenza Assestate 2019	Previsioni di competenza Originarie 2020	Previsioni di Cassa Originarie 2020
	<b>Totale Livello IV: Altre ritenute n.a.c.</b>		<b>0,00</b>	<b>2.751.811.000,00</b>	<b>2.754.553.000,00</b>	<b>2.754.553.000,00</b>
III	<b>Ritenute su redditi da lavoro dipendente</b>	<b>E.9.01.02.00.000</b>	<b>0,00</b>	<b>514.410.578,00</b>	<b>1.460.445.919,00</b>	<b>1.460.445.919,00</b>
IV	<b>Ritenute erariali su redditi da lavoro dipendente per conto terzi</b>	<b>E.9.01.02.01.000</b>	<b>0,00</b>	<b>376.900.578,00</b>	<b>1.319.935.919,00</b>	<b>1.319.935.919,00</b>
V	Ritenute erariali su redditi da lavoro dipendente per conto terzi	E.9.01.02.01.001	0	376.900.578	1.319.935.919	1.319.935.919
VI	RITENUTE ERARIALI	8E4122001	0,00	325.515.749,00	1.206.555.665,00	1.206.555.665,00
VI	RITENUTE ERARIALI DERIVANTI DALLE OPERAZIONI DI ASSISTENZA FISCALE DI CUI ALL'ART. 78 DELLA LEGGE N. 413/1991	8E4122024	0,00	21.176.234,00	20.043.335,00	20.043.335,00
VI	RITENUTE PER ADDIZIONALE COMUNALE ALL'IMPOSTA SUL REDDITO DELLE PERSONE FISICHE	8E4122033	0,00	7.850.006,00	7.535.416,00	7.535.416,00
VI	RITENUTE PER ADDIZIONALE COMUNALE IRPEF DERIVANTI DA OPERAZIONI DI ASSISTENZA FISCALE - ART. 78 DELLA LEGGE N. 413/1991	8E4122037	0,00	0,00	4.171.640,00	4.171.640,00
VI	RITENUTE PER ADDIZIONALE REGIONALE ALL'IMPOSTA SUL REDDITO DELLE PERSONE FISICHE	8E4122031	0,00	18.895.096,00	78.494.179,00	78.494.179,00
VI	RITENUTE PER ADDIZIONALE REGIONALE IRPEF DERIVANTI DA OPERAZIONI DI ASSISTENZA FISCALE - ART. 78 DELLA LEGGE N. 413/1991	8E4122034	0,00	3.463.493,00	3.135.684,00	3.135.684,00
	<b>Totale Livello IV: Ritenute erariali su redditi da lavoro dipendente per conto terzi</b>		<b>0,00</b>	<b>376.900.578,00</b>	<b>1.319.935.919,00</b>	<b>1.319.935.919,00</b>
IV	<b>Ritenute previdenziali e assistenziali su redditi da lavoro dipendente per conto terzi</b>	<b>E.9.01.02.02.000</b>	<b>0,00</b>	<b>130.000.000,00</b>	<b>133.000.000,00</b>	<b>133.000.000,00</b>
V	Ritenute previdenziali e assistenziali su redditi da lavoro dipendente per conto terzi	E.9.01.02.02.001	0	130.000.000	133.000.000	133.000.000
VI	RITENUTE PREVIDENZIALI EFFETTUATE AL PERSONALE	4E4122002	0,00	130.000.000,00	133.000.000,00	133.000.000,00
	<b>Totale Livello IV: Ritenute previdenziali e assistenziali su redditi da lavoro dipendente per conto terzi</b>		<b>0,00</b>	<b>130.000.000,00</b>	<b>133.000.000,00</b>	<b>133.000.000,00</b>
IV	<b>Altre ritenute al personale dipendente per conto di terzi</b>	<b>E.9.01.02.99.000</b>	<b>0,00</b>	<b>7.510.000,00</b>	<b>7.510.000,00</b>	<b>7.510.000,00</b>
V	Altre ritenute al personale dipendente per conto di terzi	E.9.01.02.99.999	0	7.510.000	7.510.000	7.510.000
VI	ALTRE RITENUTE EFFETTUATE AL PERSONALE	4E4122003	0,00	7.510.000,00	7.510.000,00	7.510.000,00
	<b>Totale Livello IV: Altre ritenute al personale dipendente per conto di terzi</b>		<b>0,00</b>	<b>7.510.000,00</b>	<b>7.510.000,00</b>	<b>7.510.000,00</b>



## PREVENTIVO FINANZIARIO GESTIONALE 2020

Parte I - ENTRATE						
Livello	Denominazione	Codice	Residui Iniziali presunti dell'anno	Previsioni di Competenza Assestate 2019	Previsioni di competenza Originarie 2020	Previsioni di Cassa Originarie 2020
III	<b>Ritenute su redditi da lavoro autonomo</b>	<b>E.9.01.03.00.000</b>	<b>0,00</b>	<b>45.888.828,00</b>	<b>36.573.358,00</b>	<b>36.573.358,00</b>
IV	<b>Ritenute erariali su redditi da lavoro autonomo per conto terzi</b>	<b>E.9.01.03.01.000</b>	<b>0,00</b>	<b>45.888.828,00</b>	<b>36.573.358,00</b>	<b>36.573.358,00</b>
V	Ritenute erariali su redditi da lavoro autonomo per conto terzi	E.9.01.03.01.001	0	45.888.828	36.573.358	36.573.358
VI	RITENUTE ERARIALI	8E4122001	0,00	45.888.828,00	36.573.358,00	36.573.358,00
	<b>Totale Livello IV: Ritenute erariali su redditi da lavoro autonomo per conto terzi</b>		<b>0,00</b>	<b>45.888.828,00</b>	<b>36.573.358,00</b>	<b>36.573.358,00</b>
III	<b>Altre entrate per partite di giro</b>	<b>E.9.01.99.00.000</b>	<b>2.519.020.571,47</b>	<b>7.597.933.660,60</b>	<b>7.341.556.158,33</b>	<b>7.265.127.526,27</b>
IV	<b>Altre entrate per partite di giro diverse</b>	<b>E.9.01.99.99.000</b>	<b>2.519.020.571,47</b>	<b>7.597.933.660,60</b>	<b>7.341.556.158,33</b>	<b>7.265.127.526,27</b>
V	Altre entrate per partite di giro diverse	E.9.01.99.99.999	2.519.020.571,47	7.597.933.660,6	7.341.556.158,33	7.265.127.526,27
VI	ANTICIPAZIONI E RIMESSE PER PAGAMENTO DI PRESTAZIONI PER CONTO DI ALTRI ENTI	3E4122011	63.664.475,68	4.592.004.000,00	4.591.554.000,00	4.591.554.000,00
VI	CONTRIBUTI ASSOCIATIVI, INTEGRATIVI E DI ASSISTENZA CONTRATTUALE RISCOSSI PER CONTO DELLE ORGANIZZAZIONI SINDACALI DEL SETTORE AGRICOLO	1E4122027	0,00	90.224.000,00	90.224.000,00	90.224.000,00
VI	CONTRIBUTI ASSOCIATIVI RISCOSSI PER CONTO DELLE ORGANIZZAZIONI SINDACALI	1E4122008	0,00	177.435.002,63	176.597.532,52	176.597.532,52
VI	CONTRIBUTI PER LAVORATORI AGRICOLI (SUBORDINATI E AUTONOMI) RISCOSSI PER CONTO DELL'INAIL	1E4122026	2.129.854.665,55	601.337.366,97	597.446.334,81	521.199.702,75
VI	CONTRIBUTI RISCOSSI PER CONTO DI ALTRI ENTI	1E4122009	10.649.599,50	79.734.000,00	78.495.000,00	78.313.000,00
VI	ENTRATE DIVERSE PER PARTITE DI GIRO DEL SOPPRESSO SCAU	8E4122080	575.410,80	0,00	0,00	0,00
VI	ENTRATE IN ATTESA DI IMPUTAZIONE DEFINITIVA	8E4122098	0,00	120.000.000,00	120.000.000,00	120.000.000,00
VI	IMPOSTA DI BOLLO SU FATTURE ASSOLTA IN MODO VIRTUALE AI SENSI DELL'ART. 15 E 15 BIS DEL D.P.R. DEL 26 OTTOBRE 1972, N. 642.	8E4122051	0,00	87.000,00	87.000,00	87.000,00
VI	PARTITE IN SOSPESO	8E4122099	12.998.776,10	100.000.000,00	100.000.000,00	100.000.000,00
VI	PRELIEVO DALLA TESORERIA CENTRALE DELLO STATO DEI FONDI DERIVANTI DAI CONTRIBUTI DEL "FONDO PER L'EROGAZIONE AI LAVORATORI DIPENDENTI DEL SETTORE PRIVATO DEI TRATTAMENTI DI FINE RAPPORTO DI CUI ALL'ART. 2120 DEL CODICE CIVILE" DI CUI ALL'ART. 1, COMMA 755, DELLA LEGGE 296/2006	8E2114016	0,00	500.000.000,00	200.000.000,00	200.000.000,00

## PREVENTIVO FINANZIARIO GESTIONALE 2020

Parte I - ENTRATE						
Livello	Denominazione	Codice	Residui Iniziali presunti dell'anno	Previsioni di Competenza Assestate 2019	Previsioni di competenza Originarie 2020	Previsioni di Cassa Originarie 2020
VI	RECUPERO A CARICO DELL'INAIL DEL RIMBORSO DI CONTRIBUTI RELATIVI AI LAVORATORI AGRICOLI (DIPENDENTI E AUTONOMI)	1E4122039	36.407.922,17	0,00	0,00	0,00
VI	RECUPERO DI PRESTAZIONI PAGATE PER CONTO DI ALTRI ENTI	3E4122061	0,00	2.700.000,00	2.680.000,00	2.680.000,00
VI	RIMBORSO DA PARTE DELL'INAIL DEGLI ONERI FINANZIARI DERIVANTI DALLA CESSIONE DI CREDITI CONTRIBUTIVI DI CUI ALL'ART. 13, LEGGE N. 448/98 COME RISULTA MODIFICATO DALL'ART. 1, DL N.308/99 E LEGGE N. 402/1999	1E4122036	62.573.693,30	0,00	0,00	0,00
VI	RIMBORSO DA PARTE DELLO STATO DEL CREDITO D'IMPOSTA RICONOSCIUTO AL PERCETTORE DELL'ANTICIPO FINANZIARIO A GARANZIA PENSIONISTICA (APE) - ART. 1, COMMA 177 DELLA LEGGE 11 DICEMBRE 2016, N. 232	8E4122070	0,00	0,00	60.000,00	60.000,00
VI	RIMBORSO DA PARTE DELLO STATO DEL CREDITO PER LA RIDUZIONE DEL CUNEO FISCALE AI SENSI DELL'ART. 1 DEL DECRETO LEGGE DEL 24 APRILE 2014, N. 66, CONVERTITO IN LEGGE 23 GIUGNO 2014, N. 89	8E4122060	81.629.985,00	834.000.000,00	834.000.000,00	834.000.000,00
VI	RIMBORSO DEL MINISTERO DEL TESORO DI SOMME EROGATE PER CONTO DELLE GESTIONI STRALCIO DI CUI ALL'ART. 1-SEXIES DELLA LEGGE N. 641/1978	8E4122022	36.830,35	0,00	0,00	0,00
VI	RIMESSA DA PARTE DELLO STATO PER IL PAGAMENTO DELLE PRESTAZIONI PENSIONISTICHE ARRETRATE E DEI RELATIVI INTERESSI DI CUI ALLE SENTENZE DELLA CORTE COSTITUZIONALE N. 495/1993 E N. 240/1994	8E4122030	118.129.387,30	0,00	0,00	0,00
VI	RIMESSE DEI DATORI DI LAVORO PER L'EROGAZIONE DELLE PRESTAZIONI AI LAVORATORI POSTI IN ESODO PER LORO CONTO, AI SENSI DELL'ART. 4, COMMI DA 1 A 7-TER, DELLA LEGGE 28 GIUGNO 2012, N. 92	3E4122059	2.489.634,55	500.000.000,00	550.000.000,00	550.000.000,00
VI	RIVALSA VERSO I MUTUATARI PER L'IMPOSTA SOSTITUTIVA SU MUTUI EDILIZI RELATIVI ALL'ACQUISTO DELL'ALLOGGIO DI PRIMA ABITAZIONE	8E4122042	0,00	412.291,00	412.291,00	412.291,00
VI	SOMME RECUPERATE PER CONTO DELLA GESTIONE STRALCIO DI CUI ALL'ART. 1-SEXIES DELLA LEGGE N. 641/1978	8E4122023	10.191,17	0,00	0,00	0,00
	<b>Totale Livello IV: Altre entrate per partite di giro diverse</b>		<b>2.519.020.571,47</b>	<b>7.597.933.660,60</b>	<b>7.341.556.158,33</b>	<b>7.265.127.526,27</b>
<b>II</b>	<b>Entrate per conto terzi</b>	<b>E.9.02.00.00.000</b>	<b>37.021,87</b>	<b>217.166.000,00</b>	<b>222.066.000,00</b>	<b>222.066.000,00</b>
<b>III</b>	<b>Rimborsi per acquisto di beni e servizi per conto terzi</b>	<b>E.9.02.01.00.000</b>	<b>0,00</b>	<b>70.000.000,00</b>	<b>70.000.000,00</b>	<b>70.000.000,00</b>
<b>IV</b>	<b>Rimborso per acquisto di servizi per conto di terzi</b>	<b>E.9.02.01.02.000</b>	<b>0,00</b>	<b>70.000.000,00</b>	<b>70.000.000,00</b>	<b>70.000.000,00</b>
<b>V</b>	Rimborso per acquisto di servizi per conto di terzi	E.9.02.01.02.001	0	70.000.000	70.000.000	70.000.000

## PREVENTIVO FINANZIARIO GESTIONALE 2020

Parte I - ENTRATE						
Livello	Denominazione	Codice	Residui Iniziali presunti dell'anno	Previsioni di Competenza Assestate 2019	Previsioni di competenza Originarie 2020	Previsioni di Cassa Originarie 2020
VI	ADDEBITAMENTO ALL'UTILIZZATORE DELLE PRESTAZIONI EROGATE FINANZIATE DA LIBRETTO DI FAMIGLIA E DA CONTRATTO DI LAVORO OCCASIONALE - ART. 54-BIS D.L. N. 50/2017	8E4122067	0,00	70.000.000,00	70.000.000,00	70.000.000,00
	<b>Totale Livello IV: Rimborso per acquisto di servizi per conto di terzi</b>		<b>0,00</b>	<b>70.000.000,00</b>	<b>70.000.000,00</b>	<b>70.000.000,00</b>
III	<b>Trasferimenti da Amministrazioni pubbliche per operazioni conto terzi</b>	<b>E.9.02.02.00.000</b>	<b>37.021,87</b>	<b>166.000,00</b>	<b>166.000,00</b>	<b>166.000,00</b>
IV	<b>Trasferimenti da Amministrazioni Centrali per operazioni conto terzi</b>	<b>E.9.02.02.01.000</b>	<b>37.021,87</b>	<b>166.000,00</b>	<b>166.000,00</b>	<b>166.000,00</b>
V	Trasferimenti da Ministeri per operazioni conto terzi	E.9.02.02.01.001	37.021,87	166.000	166.000	166.000
VI	RIMBORSO DAI MINISTERI E DAGLI ALTRI ENTI PUBBLICI PER I TRATTAMENTI DI FINE SERVIZIO E DI FINE RAPPORTO EROGATI AL PERSONALE NON ISCRITTO - ART. 14, COMMA 17 DL 98/2011 - ART. 23QUATER DL 95/2012 - ART. 12, COMMA 49 DL 95/2012	2E4122065	37.021,87	166.000,00	166.000,00	166.000,00
	<b>Totale Livello IV: Trasferimenti da Amministrazioni Centrali per operazioni conto terzi</b>		<b>37.021,87</b>	<b>166.000,00</b>	<b>166.000,00</b>	<b>166.000,00</b>
III	<b>Trasferimenti da altri settori per operazioni conto terzi</b>	<b>E.9.02.03.00.000</b>	<b>0,00</b>	<b>0,00</b>	<b>1.900.000,00</b>	<b>1.900.000,00</b>
IV	<b>Trasferimenti da Famiglie per operazioni conto terzi</b>	<b>E.9.02.03.01.000</b>	<b>0,00</b>	<b>0,00</b>	<b>400.000,00</b>	<b>400.000,00</b>
V	Trasferimenti da Famiglie per operazioni conto terzi	E.9.02.03.01.001	0	0	400.000	400.000
VI	TRATTENUTE SU PENSIONI DELL'ANTICIPO FINANZIARIO A GARANZIAPENSIONISTICA (APE)	8E4122069	0,00	0,00	400.000,00	400.000,00
	<b>Totale Livello IV: Trasferimenti da Famiglie per operazioni conto terzi</b>		<b>0,00</b>	<b>0,00</b>	<b>400.000,00</b>	<b>400.000,00</b>
IV	<b>Trasferimenti dall'Unione Europea e dal Resto del Mondo per operazioni conto terzi</b>	<b>E.9.02.03.04.000</b>	<b>0,00</b>	<b>0,00</b>	<b>1.500.000,00</b>	<b>1.500.000,00</b>
V	Trasferimenti dall'Unione Europea e dal Resto del Mondo per operazioni conto terzi	E.9.02.03.04.001	0	0	1.500.000	1.500.000
VI	RIMESSE DELL'UNIONE EUROPEA DA RIVERSARE AGLI ENTI PARTECIPANTI AL PROGETTO EU-CHINA SOCIAL PROTECTION REFORM PROJECT (SPRP)	5E4122062	0,00	0,00	1.000.000,00	1.000.000,00
VI	RIMESSE DELL'UNIONE EUROPEA DA RIVERSARE AGLI ENTI PARTECIPANTI AL PROGETTO SAFE "SOCIAL AGENCIES FOR FUTURE EUROPE"	8E4122057	0,00	0,00	500.000,00	500.000,00
	<b>Totale Livello IV: Trasferimenti dall'Unione Europea e dal Resto del Mondo per operazioni conto terzi</b>		<b>0,00</b>	<b>0,00</b>	<b>1.500.000,00</b>	<b>1.500.000,00</b>
III	<b>Riscossione imposte e tributi per conto terzi</b>	<b>E.9.02.05.00.000</b>	<b>0,00</b>	<b>147.000.000,00</b>	<b>150.000.000,00</b>	<b>150.000.000,00</b>

## PREVENTIVO FINANZIARIO GESTIONALE 2020

Parte I - ENTRATE						
Livello	Denominazione	Codice	Residui Iniziali presunti dell'anno	Previsioni di Competenza Assestate 2019	Previsioni di competenza Originarie 2020	Previsioni di Cassa Originarie 2020
IV	Riscossione di imposte di natura corrente per conto di terzi	E.9.02.05.01.000	0,00	147.000.000,00	150.000.000,00	150.000.000,00
V	Riscossione di imposte di natura corrente per conto di terzi	E.9.02.05.01.001	0	147.000.000	150.000.000	150.000.000
VI	IMPOSTA SUL VALORE AGGIUNTO TRATTENUTA SUI PAGAMENTI EFFETTUATI A FRONTE DI ACQUISTI DI BENI E SERVIZI, AI SENSI DELL'ART. 1, COMMA 629 E SS., DELLA LEGGE 23 DICEMBRE 2014, N. 190, DA RIVERSARE ALL'ERARIO (C.D. "SPLIT PAYMENT")	8E4122063	0,00	147.000.000,00	150.000.000,00	150.000.000,00
<b>Totale Livello IV: Riscossione di imposte di natura corrente per conto di terzi</b>			<b>0,00</b>	<b>147.000.000,00</b>	<b>150.000.000,00</b>	<b>150.000.000,00</b>

## PREVENTIVO FINANZIARIO GESTIONALE 2020

Parte II - USCITE						
Livello	Denominazione	Codice	Residui Iniziali presunti dell'anno	Previsioni di Competenza Assestate 2019	Previsioni di competenza Originarie 2020	Previsioni di Cassa Originarie 2020
I	Spese correnti	U.1.00.00.00.000	15.197.676.678,36	352.025.902.469,26	361.723.949.307,63	361.906.471.488,64
II	Redditi da lavoro dipendente	U.1.01.00.00.000	238.068.685,95	1.802.115.233,58	1.800.429.752,36	1.800.429.752,36
III	Retribuzioni lorde	U.1.01.01.00.000	238.068.685,95	1.456.539.795,86	1.449.664.784,51	1.449.664.784,51
IV	Retribuzioni in denaro	U.1.01.01.01.000	211.899.735,41	1.401.972.376,86	1.396.942.832,63	1.396.942.832,63
V	Voci stipendiali corrisposte al personale a tempo indeterminato	U.1.01.01.01.002	28.634,77	878.000.000	871.750.000	871.750.000
VI	AL PERSONALE DEGLI UFFICI	4U110200101	28.634,77	877.850.000,00	871.600.000,00	871.600.000,00
VI	AL PERSONALE DELLA CASA DI RIPOSO DI CAMOGLI	4U110200102	0,00	150.000,00	150.000,00	150.000,00
	<b>Totale Livello IV: Retribuzioni in denaro</b>		<b>28.634,77</b>	<b>878.000.000,00</b>	<b>871.750.000,00</b>	<b>871.750.000,00</b>
V	Straordinario per il personale a tempo indeterminato	U.1.01.01.01.003	8.251.455,98	19.000.000	19.000.000	19.000.000
VI	*COMPENSI PER LAVORO STRAORDINARIO AL PERSONALE DEGLI UFFICI	4U110200201	7.788.774,56	18.262.000,00	18.262.000,00	18.262.000,00
VI	*COMPENSI PER LAVORO STRAORDINARIO E TURNI AL PERSONALE DEGLI UFFICI EX INPDAP	4U110200203	99.854,95	0,00	0,00	0,00
VI	*COMPENSI PER LAVORO STRAORDINARIO E TURNI AL PERSONALE DELLA CASA DI RIPOSO DI CAMOGLI	4U110200202	893,91	3.000,00	3.000,00	3.000,00
VI	*COMPENSI PER TURNI AL PERSONALE DEGLI UFFICI	4U110200205	361.932,56	735.000,00	735.000,00	735.000,00
	<b>Totale Livello IV: Retribuzioni in denaro</b>		<b>8.251.455,98</b>	<b>19.000.000,00</b>	<b>19.000.000,00</b>	<b>19.000.000,00</b>
V	Indennità ed altri compensi, esclusi i rimborsi spesa per missione, corrisposti al personale a tempo indeterminato	U.1.01.01.01.004	203.619.644,66	500.271.745,81	499.959.510,59	499.959.510,59
VI	AL PERSONALE DEGLI UFFICI	4U110202301	0,06	1.500.000,00	1.500.000,00	1.500.000,00
VI	AL PERSONALE EX IPOST	4U110202201	3.278,06	0,00	0,00	0,00
VI	COMPENSI ACCESSORI DI RETRIBUZIONE DEL PERSONALE DIRIGENTE (RETRIBUZIONE DI POSIZIONE E DI RISULTATO) DEGLI UFFICI	4U110202001	25.061.819,63	54.565.431,84	54.565.431,84	54.565.431,84
VI	DEGLI UFFICI	4U110202000	0,01	0,00	0,00	0,00

## PREVENTIVO FINANZIARIO GESTIONALE 2020

Parte II - USCITE						
Livello	Denominazione	Codice	Residui Iniziali presunti dell'anno	Previsioni di Competenza Assestate 2019	Previsioni di competenza Originarie 2020	Previsioni di Cassa Originarie 2020
VI	FONDO PER I TRATTAMENTI ACCESSORI PER IL PERSONALE APPARTENENTE ALL'AREA DEI PROFESSIONISTI	4U110202100	753.020,12	0,00	0,00	0,00
VI	FONDO PER I TRATTAMENTI ACCESSORI PER IL PERSONALE APPARTENENTE ALL'AREA DEI PROFESSIONISTI	4U110202101	8.379.784,14	19.486.942,44	19.486.942,44	19.486.942,44
VI	FONDO PER I TRATTAMENTI ACCESSORI PER IL PERSONALE APPARTENENTE ALL'AREA DEI PROFESSIONISTI EX INPDAP	4U110202102	21.008,71	0,00	0,00	0,00
VI	FONDO PER I TRATTAMENTI ACCESSORI PER IL PERSONALE DELLE QUALIFICHE AD ESAURIMENTO ART 15, LEGGE N. 88/1989	4U110202600	2.813,49	0,00	0,00	0,00
VI	FONDO PER TRATTAMENTI ACCESSORI PER IL PERSONALE APPARTENENTE ALL'AREA MEDICA	4U110202200	13.716.647,28	32.298.975,43	32.298.975,43	32.298.975,43
VI	INCENTIVI PER LA PROGETTAZIONE A FAVORE DEI PROFESSIONISTI DELL'AREA TECNICO-EDILIZIA	4U110202400	13.261.159,64	1.927.395,00	1.615.159,78	1.615.159,78
VI	INDENNITA' PER INCARICHI DI DIREZIONE DI AGENZIA ED ELVATE PROFESSIONALITA'	4U110203200	0,00	2.500.000,00	2.500.000,00	2.500.000,00
VI	ONORARI DI AVVOCATO COMPENSATI	4U110201502	26.668.813,39	19.759.503,42	19.759.503,42	19.759.503,42
VI	ONORARI DI AVVOCATO EX INPDAP INCASSATI	4U110201503	299.518,06	0,00	0,00	0,00
VI	ONORARI DI AVVOCATO INCASSATI	4U110201501	7.507.738,46	7.289.910,11	7.289.910,11	7.289.910,11
VI	*PER CORSI DI FORMAZIONE RICHIESTI DA ALTRE ORGANIZZAZIONI	4U110203102	13.346,00	50.000,00	50.000,00	50.000,00
VI	*PER LA FORMAZIONE E L'ADDESTRAMENTO DEL PERSONALE	4U110203101	228.657,93	1.086.444,64	1.086.444,64	1.086.444,64
VI	*PER LA FORMAZIONE E L'ADDESTRAMENTO DEL PERSONALE (FORMAZIONE INTERNA)	8U110203101	183.050,87	0,00	0,00	0,00
VI	*SPESE PER LA FORMAZIONE E L'ADDESTRAMENTO DEL PERSONALE (COMPENSI A DOCENTI, ESPERTI, PROGETTISTI INTERNI ED ESTERNI, PARTECIPAZIONE A CORSI INDETTI DA ALTRI ENTI/SOCIETÀ, PRODOTTI, MATERIALI, PUBBLICAZIONI, SUPPORTI ED ALTRO FINALIZZATI ALLA DIDATTICA) E PER COMPENSI A DOCENTI INTERNI PER CORSI DI FORMAZIONE RICHIESTI DA ALTRE ORGANIZZAZIONI PUBBLICHE E PRIVATE	4U110201300	5.353,58	0,00	0,00	0,00
VI	SPESE PER L'ESECUZIONE DI SENTENZE A SEGUITO DI CONTENZIOSO	4U110201505	198.102,72	2.350.000,00	2.350.000,00	2.350.000,00
VI	SPESE PROGETTISTI EX IPOST	4U110202401	24.055,68	0,00	0,00	0,00
VI	TRATTAMENTO ACCESSORIO PER I DIRIGENTI GENERALI	4U110202701	8.343.803,86	10.701.445,93	10.701.445,93	10.701.445,93

## PREVENTIVO FINANZIARIO GESTIONALE 2020

Parte II - USCITE						
Livello	Denominazione	Codice	Residui Iniziali presunti dell'anno	Previsioni di Competenza Assestate 2019	Previsioni di competenza Originarie 2020	Previsioni di Cassa Originarie 2020
VI	VALORI CONSOLIDATI EX LEGE 133/2008 PER IL PERSONALE DEGLI UFFICI	4U110202501	98.947.672,97	346.642.310,00	346.642.310,00	346.642.310,00
VI	VALORI CONSOLIDATI EX LEGE 133/2008 PER IL PERSONALE DELLA CASA DI RIPOSO DI CAMOGLI	4U110202502	0,00	113.387,00	113.387,00	113.387,00
	<b>Totale Livello IV: Retribuzioni in denaro</b>		<b>203.619.644,66</b>	<b>500.271.745,81</b>	<b>499.959.510,59</b>	<b>499.959.510,59</b>
V	Voci stipendiali corrisposte al personale a tempo determinato	U.1.01.01.01.006	0	3.861.598,76	5.105.347,07	5.105.347,07
VI	AL PERSONALE DEGLI UFFICI	4U110200101	0,00	250.000,00	250.000,00	250.000,00
VI	*TRATTAMENTO FONDAMENTALE	4U110203401	0,00	3.611.598,76	4.855.347,07	4.855.347,07
	<b>Totale Livello IV: Retribuzioni in denaro</b>		<b>0,00</b>	<b>3.861.598,76</b>	<b>5.105.347,07</b>	<b>5.105.347,07</b>
V	Indennità ed altri compensi, esclusi i rimborsi spesa documentati per missione, corrisposti al personale a tempo determinato	U.1.01.01.01.008	0	839.032,29	1.127.974,97	1.127.974,97
VI	*TRATTAMENTO ACCESSORIO	4U110203402	0,00	839.032,29	1.127.974,97	1.127.974,97
	<b>Totale Livello IV: Retribuzioni in denaro</b>		<b>0,00</b>	<b>839.032,29</b>	<b>1.127.974,97</b>	<b>1.127.974,97</b>
<b>IV</b>	<b>Altre spese per il personale</b>	<b>U.1.01.01.02.000</b>	<b>26.168.950,54</b>	<b>54.567.419,00</b>	<b>52.721.951,88</b>	<b>52.721.951,88</b>
V	Contributi per asili nido e strutture sportive, ricreative o di vacanza messe a disposizione dei lavoratori dipendenti e delle loro famiglie e altre spese per il benessere del personale	U.1.01.01.02.001	15.585.330,09	18.267.419	18.758.771,88	18.758.771,88
VI	*BORSE DI STUDIO	4U120607502	25.450,00	7.000,00	7.000,00	7.000,00
VI	*BORSE DI STUDIO	4U120608102	2.691,00	0,00	0,00	0,00
VI	*CONTRIBUTI A FAVORE ATTIVITÀ CULTURALI, RICREATIVE E CON FINALITÀ SOC	4U120607503	13.680,00	3.000,00	3.000,00	3.000,00
VI	*CONTRIBUTI A FAVORE ATTIVITÀ CULTURALI, RICREATIVE E CON FINALITÀ SOC	4U120608103	41.390,48	0,00	0,00	0,00
VI	*POLIZZA SANITARIA	4U120608104	0,00	10.523.905,27	10.523.905,27	10.523.905,27
VI	*SUSSIDI AL PERSONALE	4U120607501	30.058,79	7.000,00	7.000,00	7.000,00
VI	*SUSSIDI AL PERSONALE	4U120608101	15.472.059,82	7.726.513,73	8.217.866,61	8.217.866,61



## PREVENTIVO FINANZIARIO GESTIONALE 2020

Parte II - USCITE						
Livello	Denominazione	Codice	Residui Iniziali presunti dell'anno	Previsioni di Competenza Assestate 2019	Previsioni di competenza Originarie 2020	Previsioni di Cassa Originarie 2020
	<b>Totale Livello IV: Altre spese per il personale</b>		<b>15.585.330,09</b>	<b>18.267.419,00</b>	<b>18.758.771,88</b>	<b>18.758.771,88</b>
V	Buoni pasto	U.1.01.01.02.002	10.057.753,51	35.500.000	33.163.180	33.163.180
VI	ONERI PER TRASFERIMENTI DIVERSI DEL SOPPRESSO SCAU (INTERVENTI ASSISTENZIALI E SERVIZI MENSA)	4U1206099	169.460,46	0,00	0,00	0,00
VI	SPESE BUONI PASTO AL PERSONALE DELLA SEDE CENTRALE	4U110202802	1.766.378,41	3.500.000,00	3.163.180,00	3.163.180,00
VI	SPESE BUONI PASTO AL PERSONALE DELLA SEDE CENTRALE	5U110202802	1.741.656,62	0,00	0,00	0,00
VI	SPESE DEI BUONI PASTO AL PERSONALE DELLE UNITÀ PERIFERICHE	4U110202801	6.297.106,15	32.000.000,00	30.000.000,00	30.000.000,00
VI	SPESE DEI BUONI PASTO AL PERSONALE DELLE UNITÀ PERIFERICHE	5U110202801	83.151,87	0,00	0,00	0,00
	<b>Totale Livello IV: Altre spese per il personale</b>		<b>10.057.753,51</b>	<b>35.500.000,00</b>	<b>33.163.180,00</b>	<b>33.163.180,00</b>
V	Altre spese per il personale n.a.c.	U.1.01.01.02.999	525.866,94	800.000	800.000	800.000
VI	*AL PERSONALE DEGLI UFFICI	4U110201401	277.695,37	300.000,00	300.000,00	300.000,00
VI	SPESE PER I SERVIZI DI SALUTE E SORVEGLIANZA SANITARIA DELLA DIREZIONE GENERALE	8U110405203	7.975,36	0,00	0,00	0,00
VI	SPESE PER I SERVIZI DI SALUTE E SORVEGLIANZA SANITARIA DELLE STRUTTURE PERIFERICHE	4U110405205	52.252,14	500.000,00	500.000,00	500.000,00
VI	SPESE PER I SERVIZI DI SALUTE E SORVEGLIANZA SANITARIA DELLE STRUTTURE PERIFERICHE	8U110405205	55.662,77	0,00	0,00	0,00
VI	Spese per i servizi finalizzati alla rimozione dei rischi per la sicurezza e la salute sui luoghi di lavoro	8U110405201	33.916,77	0,00	0,00	0,00
VI	SPESE PER I SERVIZI FINALIZZATI ALLA RIMOZIONE DEI RISCHI PER LA SICUREZZA E LA SALUTE SUI LUOGHI DI LAVORO	4U110405202	1.882,99	0,00	0,00	0,00
VI	SPESE PER I SERVIZI FINALIZZATI ALLA RIMOZIONE DEI RISCHI PER LA SICUREZZA E LA SALUTE SUI LUOGHI DI LAVORO	5U110405201	92.251,89	0,00	0,00	0,00
VI	SPESE PER LA SALUTE E LA SICUREZZA SUI LUOGHI DI LAVORO EX IPOST	5U110405204	68,90	0,00	0,00	0,00
VI	SPESE PER LA SICUREZZA E LA SALUTE SUI LUOGHI DI LAVORO E PER I SERVIZI FINALIZZATI ALLA RIMOZIONE DEI RISCHI	5U110405203	4.160,75	0,00	0,00	0,00
	<b>Totale Livello IV: Altre spese per il personale</b>		<b>525.866,94</b>	<b>800.000,00</b>	<b>800.000,00</b>	<b>800.000,00</b>

## PREVENTIVO FINANZIARIO GESTIONALE 2020

Parte II - USCITE						
Livello	Denominazione	Codice	Residui Iniziali presunti dell'anno	Previsioni di Competenza Assestate 2019	Previsioni di competenza Originarie 2020	Previsioni di Cassa Originarie 2020
III	<b>Contributi sociali a carico dell'ente</b>	<b>U.1.01.02.00.000</b>	<b>0,00</b>	<b>345.575.437,72</b>	<b>350.764.967,85</b>	<b>350.764.967,85</b>
IV	<b>Contributi sociali effettivi a carico dell'ente</b>	<b>U.1.01.02.01.000</b>	<b>0,00</b>	<b>345.575.437,72</b>	<b>350.764.967,85</b>	<b>350.764.967,85</b>
V	Contributi obbligatori per il personale	U.1.01.02.01.001	0	345.575.437,72	350.764.967,85	350.764.967,85
VI	AL PERSONALE DEGLI UFFICI	4U110200901	0,00	344.073.696,95	348.762.804,95	348.762.804,95
VI	AL PERSONALE DELLA CASA DI RIPOSO DI CAMOGLI	4U110200902	0,00	48.614,00	48.614,00	48.614,00
VI	*ONERI A CARICO ENTE	4U110203403	0,00	1.453.126,77	1.953.548,90	1.953.548,90
	<b>Totale Livello IV: Contributi sociali effettivi a carico dell'ente</b>		<b>0,00</b>	<b>345.575.437,72</b>	<b>350.764.967,85</b>	<b>350.764.967,85</b>
II	<b>Imposte e tasse a carico dell'ente</b>	<b>U.1.02.00.00.000</b>	<b>11.835.427,41</b>	<b>203.515.426,80</b>	<b>191.920.771,00</b>	<b>187.981.605,00</b>
III	<b>Imposte, tasse e proventi assimilati a carico dell'ente</b>	<b>U.1.02.01.00.000</b>	<b>11.835.427,41</b>	<b>203.515.426,80</b>	<b>191.920.771,00</b>	<b>187.981.605,00</b>
IV	<b>Imposta regionale sulle attività produttive (IRAP)</b>	<b>U.1.02.01.01.000</b>	<b>10.574.646,75</b>	<b>118.359.403,00</b>	<b>110.137.409,00</b>	<b>106.198.243,00</b>
V	Imposta regionale sulle attività produttive (IRAP)	U.1.02.01.01.001	10.574.646,75	118.359.403	110.137.409	106.198.243
VI	IMPOSTA REGIONALE SULLE ATTIVITÀ PRODUTTIVE	8U1208012	10.574.646,75	118.359.403,00	110.137.409,00	106.198.243,00
	<b>Totale Livello IV: Imposta regionale sulle attività produttive (IRAP)</b>		<b>10.574.646,75</b>	<b>118.359.403,00</b>	<b>110.137.409,00</b>	<b>106.198.243,00</b>
IV	<b>Imposta di registro e di bollo</b>	<b>U.1.02.01.02.000</b>	<b>12.321,88</b>	<b>250.000,00</b>	<b>251.000,00</b>	<b>251.000,00</b>
V	Imposta di registro e di bollo	U.1.02.01.02.001	12.321,88	250.000	251.000	251.000
VI	IMPOSTA DI BOLLO E DI REGISTRAZIONE DI CONVENZIONI INERENTILTA MATERIA ASSICURATIVA E PREVIDENZIALE	5U120800501	12.321,88	250.000,00	251.000,00	251.000,00
	<b>Totale Livello IV: Imposta di registro e di bollo</b>		<b>12.321,88</b>	<b>250.000,00</b>	<b>251.000,00</b>	<b>251.000,00</b>
IV	<b>Imposta comunale sulla pubblicità e diritto sulle pubbliche affissioni</b>	<b>U.1.02.01.03.000</b>	<b>357.379,14</b>	<b>3.900.000,00</b>	<b>3.902.302,96</b>	<b>3.902.302,96</b>
V	Imposta comunale sulla pubblicità e diritto sulle pubbliche affissioni	U.1.02.01.03.001	357.379,14	3.900.000	3.902.302,96	3.902.302,96
VI	CONTRIBUTI CONSORTILI, TASSA TRASPORTO RIFIUTI SOLIDI URBANI, TASSA OCCUPAZIONE SUOLO PUBBLICO, ECC. RELATIVI A STABILIDESTINATI A UFFICI	5U120800502	357.379,14	3.900.000,00	3.902.302,96	3.902.302,96
	<b>Totale Livello IV: Imposta comunale sulla pubblicità e diritto sulle pubbliche affissioni</b>		<b>357.379,14</b>	<b>3.900.000,00</b>	<b>3.902.302,96</b>	<b>3.902.302,96</b>

## PREVENTIVO FINANZIARIO GESTIONALE 2020

Parte II - USCITE						
Livello	Denominazione	Codice	Residui Iniziali presunti dell'anno	Previsioni di Competenza Assestate 2019	Previsioni di competenza Originarie 2020	Previsioni di Cassa Originarie 2020
IV	<b>Tributo speciale per il deposito in discarica dei rifiuti solidi</b>	<b>U.1.02.01.04.000</b>	<b>174.521,50</b>	<b>2.200.000,00</b>	<b>2.201.299,10</b>	<b>2.201.299,10</b>
V	Tributo speciale per il deposito in discarica dei rifiuti solidi	U.1.02.01.04.001	174.521,5	2.200.000	2.201.299,1	2.201.299,1
VI	CONTRIBUTI CONSORTILI, TASSA TRASPORTO RIFIUTI SOLIDI URBANI, TASSA OCCUPAZIONE SUOLO PUBBLICO, ECC. RELATIVI A STABILIDESTINATI A UFFICI	5U120800502	174.521,50	2.200.000,00	2.201.299,10	2.201.299,10
	<b>Totale Livello IV: Tributo speciale per il deposito in discarica dei rifiuti solidi</b>		<b>174.521,50</b>	<b>2.200.000,00</b>	<b>2.201.299,10</b>	<b>2.201.299,10</b>
IV	<b>Tassa e/o tariffa smaltimento rifiuti solidi urbani</b>	<b>U.1.02.01.06.000</b>	<b>235.380,40</b>	<b>2.300.000,00</b>	<b>2.301.358,15</b>	<b>2.301.358,15</b>
V	Tassa e/o tariffa smaltimento rifiuti solidi urbani	U.1.02.01.06.001	235.380,4	2.300.000	2.301.358,15	2.301.358,15
VI	CONTRIBUTI CONSORTILI, TASSA TRASPORTO RIFIUTI SOLIDI URBANI, TASSA OCCUPAZIONE SUOLO PUBBLICO, ECC. RELATIVI A STABILIDESTINATI A UFFICI	5U120800502	235.380,40	2.300.000,00	2.301.358,15	2.301.358,15
	<b>Totale Livello IV: Tassa e/o tariffa smaltimento rifiuti solidi urbani</b>		<b>235.380,40</b>	<b>2.300.000,00</b>	<b>2.301.358,15</b>	<b>2.301.358,15</b>
IV	<b>Tassa e/o canone occupazione spazi e aree pubbliche</b>	<b>U.1.02.01.07.000</b>	<b>297.815,95</b>	<b>3.285.000,00</b>	<b>3.286.939,79</b>	<b>3.286.939,79</b>
V	Tassa e/o canone occupazione spazi e aree pubbliche	U.1.02.01.07.001	297.815,95	3.285.000	3.286.939,79	3.286.939,79
VI	CONTRIBUTI CONSORTILI, TASSA TRASPORTO RIFIUTI SOLIDI URBANI, TASSA OCCUPAZIONE SUOLO PUBBLICO, ECC. RELATIVI A STABILIDESTINATI A UFFICI	5U120800502	297.815,95	3.285.000,00	3.286.939,79	3.286.939,79
	<b>Totale Livello IV: Tassa e/o canone occupazione spazi e aree pubbliche</b>		<b>297.815,95</b>	<b>3.285.000,00</b>	<b>3.286.939,79</b>	<b>3.286.939,79</b>
IV	<b>Imposta sul reddito delle persone giuridiche (ex IRPEG)</b>	<b>U.1.02.01.10.000</b>	<b>0,00</b>	<b>52.731.940,00</b>	<b>50.412.293,00</b>	<b>50.412.293,00</b>
V	Imposta sul reddito delle persone giuridiche (ex IRPEG)	U.1.02.01.10.001	0	52.731.940	50.412.293	50.412.293
VI	IMPOSTA SUL REDDITO DELLE SOCIETÀ (IRES)	8U1208014	0,00	52.731.940,00	50.412.293,00	50.412.293,00
	<b>Totale Livello IV: Imposta sul reddito delle persone giuridiche (ex IRPEG)</b>		<b>0,00</b>	<b>52.731.940,00</b>	<b>50.412.293,00</b>	<b>50.412.293,00</b>
IV	<b>Imposta comunale sugli immobili (ICI)</b>	<b>U.1.02.01.11.000</b>	<b>160.720,30</b>	<b>20.165.000,00</b>	<b>19.046.000,00</b>	<b>19.046.000,00</b>
V	Imposta comunale sugli immobili (ICI)	U.1.02.01.11.001	160.720,3	20.165.000	19.046.000	19.046.000
VI	IMPOSTA MUNICIPALE PROPRIA (IMU) E TRIBUTO PER I SERVIZI INDIVISIBILI (TASI)	5U1208010	160.720,30	20.165.000,00	19.046.000,00	19.046.000,00
	<b>Totale Livello IV: Imposta comunale sugli immobili (ICI)</b>		<b>160.720,30</b>	<b>20.165.000,00</b>	<b>19.046.000,00</b>	<b>19.046.000,00</b>

## PREVENTIVO FINANZIARIO GESTIONALE 2020

Parte II - USCITE						
Livello	Denominazione	Codice	Residui Iniziali presunti dell'anno	Previsioni di Competenza Assestate 2019	Previsioni di competenza Originarie 2020	Previsioni di Cassa Originarie 2020
IV	<b>Imposte, tasse e proventi assimilati a carico dell'ente n.a.c.</b>	<b>U.1.02.01.99.000</b>	<b>22.641,49</b>	<b>324.083,80</b>	<b>382.169,00</b>	<b>382.169,00</b>
V	Imposte, tasse e proventi assimilati a carico dell'ente n.a.c.	U.1.02.01.99.999	22.641,49	324.083,8	382.169	382.169
VI	IMPOSTA SUGLI INTERESSI SUI CONTI CORRENTI BANCARI E POSTALI	8U1208003	0,00	24.083,80	82.169,00	82.169,00
VI	TRIBUTI DIVERSI PER LA GESTIONE DELLE STRUTTURE SOCIALI EX INPDAP	5U120800508	22.641,49	300.000,00	300.000,00	300.000,00
	<b>Totale Livello IV: Imposte, tasse e proventi assimilati a carico dell'ente n.a.c.</b>		<b>22.641,49</b>	<b>324.083,80</b>	<b>382.169,00</b>	<b>382.169,00</b>
II	<b>Acquisto di beni e servizi</b>	<b>U.1.03.00.00.000</b>	<b>501.370.677,16</b>	<b>758.699.197,88</b>	<b>771.819.654,89</b>	<b>770.554.854,89</b>
III	<b>Acquisto di beni</b>	<b>U.1.03.01.00.000</b>	<b>2.042.033,90</b>	<b>8.817.547,15</b>	<b>7.268.034,52</b>	<b>7.268.034,52</b>
IV	<b>Giornali, riviste e pubblicazioni</b>	<b>U.1.03.01.01.000</b>	<b>386.060,98</b>	<b>1.050.000,00</b>	<b>850.000,00</b>	<b>850.000,00</b>
V	Giornali e riviste	U.1.03.01.01.001	213.828,36	700.000	700.000	700.000
VI	ACQUISTO E ABBONAMENTI A QUOTIDIANI E PERIODICI, ANCHE IN FORMA ELETTRONICA E ON LINE, INCLUSE LE AGENZIE DI STAMPA	5U110400102	211.405,46	700.000,00	700.000,00	700.000,00
VI	ACQUISTO LIBRI, PUBBLICAZIONI, QUOTIDIANI E RIVISTE EX IPOST	5U110400104	2.422,90	0,00	0,00	0,00
	<b>Totale Livello IV: Giornali, riviste e pubblicazioni</b>		<b>213.828,36</b>	<b>700.000,00</b>	<b>700.000,00</b>	<b>700.000,00</b>
V	Pubblicazioni	U.1.03.01.01.002	172.232,62	350.000	150.000	150.000
VI	ACQUISTO LIBRI, PUBBLICAZIONI E RIVISTE TECNICO-SCIENTIFICHE, GAZZETTE UFFICIALI, FOGLIO ANNUNZI LEGALI, MERCURIALI, ATTI PARLAMENTARI, ECC. E RELATIVI ABBONAMENTI, ANCHE IN FORMAELETTRONICA E ON LINE	5U110400101	172.232,62	350.000,00	150.000,00	150.000,00
	<b>Totale Livello IV: Giornali, riviste e pubblicazioni</b>		<b>172.232,62</b>	<b>350.000,00</b>	<b>150.000,00</b>	<b>150.000,00</b>
IV	<b>Altri beni di consumo</b>	<b>U.1.03.01.02.000</b>	<b>1.050.399,41</b>	<b>5.870.000,00</b>	<b>5.055.434,00</b>	<b>5.055.434,00</b>
V	Carta, cancelleria e stampati	U.1.03.01.02.001	393.178,28	1.003.000	688.434	688.434
VI	ACQUISTO CANCELLERIA (TIMBRI, PENNE, CARTELLINE E COPERTINETERMOSALDATA, BUSTE PLASTIFICATE, ECC.)	5U110400502	165.346,63	653.000,00	500.000,00	500.000,00
VI	ACQUISTO DI STAMPATI IN PIANO, DI CARTOTECNICA, DI CARTA PER CORRISPONDENZA, PER OROLOGI, PER CALCOLATRICI, PROTOCOLLO, DI BUSTE, DI CARTONCINI VARI, DI CARTELLINE, DI BLOCCHI NOTES, ECC.	5U110400501	196.027,42	350.000,00	188.434,00	188.434,00

## PREVENTIVO FINANZIARIO GESTIONALE 2020

Parte II - USCITE						
Livello	Denominazione	Codice	Residui Iniziali presunti dell'anno	Previsioni di Competenza Assestate 2019	Previsioni di competenza Originarie 2020	Previsioni di Cassa Originarie 2020
VI	ACQUISTO MATERIALE DI CONSUMO PER FOTORIPRODUTTORI (CARTA PER DUPLICATORI, PER TELEFAX, PER TERMORILEGATRICI, ECC.)	5U110400504	27.720,49	0,00	0,00	0,00
VI	STAMPA MODELLI, ACQUISTO CARTA, CANCELLERIA E ALTRO MATERIALE DI CONSUMO EX INPDAP	5U110400506	4.083,74	0,00	0,00	0,00
	<b>Totale Livello IV: Altri beni di consumo</b>		<b>393.178,28</b>	<b>1.003.000,00</b>	<b>688.434,00</b>	<b>688.434,00</b>
V	Vestituario	U.1.03.01.02.004	17.794,88	67.000	67.000	67.000
VI	ACQUISTO TESSUTI E SPESE PER CONFEZIONE DIVISE PER IL PERSONALE; ACQUISTO MATERIALE SANITARIO DI CONSUMO, MEDICINALI	5U110403001	17.794,88	67.000,00	67.000,00	67.000,00
	<b>Totale Livello IV: Altri beni di consumo</b>		<b>17.794,88</b>	<b>67.000,00</b>	<b>67.000,00</b>	<b>67.000,00</b>
V	Materiale informatico	U.1.03.01.02.006	564.995,02	4.000.000	3.500.000	3.500.000
VI	Acquisto stampati meccanografici, etichette autoadesive, carta bianca per stampante etc.	5U110404001	465.496,31	2.000.000,00	1.500.000,00	1.500.000,00
VI	NASTRI MAGNETICI, PELLICOLE, FLOPPY DISK, MATERIALI VARI DI CONSUMO PER L'ELABORAZIONE AUTOMATICA DEI DATI	5U110404002	68.442,02	1.000.000,00	1.000.000,00	1.000.000,00
VI	SPESE PER IL COORDINAMENTO DELLE ATTIVITA' E LA PREVENZIONE DEI RISCHI DELLA DIREZIONE GENERALE	4U110405204	31.056,69	1.000.000,00	1.000.000,00	1.000.000,00
	<b>Totale Livello IV: Altri beni di consumo</b>		<b>564.995,02</b>	<b>4.000.000,00</b>	<b>3.500.000,00</b>	<b>3.500.000,00</b>
V	Altri beni e materiali di consumo n.a.c.	U.1.03.01.02.999	74.431,23	800.000	800.000	800.000
VI	SPESE PER ACQUISTO VIVERI, MATERIALI DI CONSUMO E DI SERVIZI PER LA GESTIONE DELLA CASA DI RIPOSO DI CAMOGLI	5U1104032	0,00	800.000,00	800.000,00	800.000,00
VI	SPESE PER L'ACQUISIZIONE DI BENI E SERVIZI DEL SOPPRESSO SCAU	5U1104090	74.431,23	0,00	0,00	0,00
	<b>Totale Livello IV: Altri beni di consumo</b>		<b>74.431,23</b>	<b>800.000,00</b>	<b>800.000,00</b>	<b>800.000,00</b>
IV	<b>Medicinali e altri beni di consumo sanitario</b>	<b>U.1.03.01.05.000</b>	<b>605.573,51</b>	<b>1.897.547,15</b>	<b>1.362.600,52</b>	<b>1.362.600,52</b>
V	Altri beni e prodotti sanitari n.a.c.	U.1.03.01.05.999	605.573,51	1.897.547,15	1.362.600,52	1.362.600,52
VI	ACQUISTO TESSUTI E SPESE PER CONFEZIONE DIVISE PER IL PERSONALE; ACQUISTO MATERIALE SANITARIO DI CONSUMO, MEDICINALI	5U110403001	28.740,13	63.500,00	63.500,00	63.500,00
VI	MATERIALE E SERVIZI IGIENICO SANITARI DELLA SEDE CENTRALE	5U110401411	53.832,19	300.000,00	128.148,80	128.148,80

## PREVENTIVO FINANZIARIO GESTIONALE 2020

Parte II - USCITE						
Livello	Denominazione	Codice	Residui Iniziali presunti dell'anno	Previsioni di Competenza Assestate 2019	Previsioni di competenza Originarie 2020	Previsioni di Cassa Originarie 2020
VI	MATERIALE E SERVIZI IGIENICO SANITARI DELLE STRUTTURE PERIFERICHE	5U110401410	523.001,19	1.534.047,15	1.170.951,72	1.170.951,72
	<b>Totale Livello IV: Medicinali e altri beni di consumo sanitario</b>		<b>605.573,51</b>	<b>1.897.547,15</b>	<b>1.362.600,52</b>	<b>1.362.600,52</b>
III	<b>Acquisto di servizi</b>	<b>U.1.03.02.00.000</b>	<b>499.328.643,26</b>	<b>749.881.650,73</b>	<b>764.551.620,37</b>	<b>763.286.820,37</b>
IV	<b>Organi e incarichi istituzionali dell'amministrazione</b>	<b>U.1.03.02.01.000</b>	<b>7.072.051,48</b>	<b>3.650.100,00</b>	<b>4.172.100,00</b>	<b>4.172.100,00</b>
V	Organi istituzionali dell'amministrazione - Indennità	U.1.03.02.01.001	524.018,33	752.100	1.274.100	1.274.100
VI	*COMITATO DI VIGILANZA PER LE PENSIONI AGLI INSEGNATI DI ASILO E DI SCUOLE ELEMENTARI PARIFICATE: GETTONI DI PRESENZA	4U110100757	3.162,00	1.000,00	1.000,00	1.000,00
VI	*COMITATO DI VIGILANZA PER LE PENSIONI AGLI UFFICIALI GIUDIZIARI, AGLI AIUTANTI UFFICIALI ED AI COADIUTORI: GETTONI DI PRESENZA	4U110100755	3.680,00	2.000,00	2.000,00	2.000,00
VI	*COMITATO DI VIGILANZA PER LE PENSIONI AI SANITARI: GETTONI DI PRESENZA	4U110100753	4.700,00	3.000,00	3.000,00	3.000,00
VI	*COMITATO DI VIGILANZA PER LE PRESTAZIONI PREVIDENZIALI AI DIPENDENTI CIVILI E MILITARI DELLO STATO E DEI LORO SUPERSTITI: GETTONI DI PRESENZA	4U110100747	4.220,00	5.000,00	5.000,00	5.000,00
VI	*COMITATO DI VIGILANZA PER LE PRESTAZIONI PREVIDENZIALI AI DIPENDENTI DEGLI ENTI DI DIRITTO PUBBLICO: GETTONI DI PRESENZA	4U110100751	4.000,00	2.000,00	2.000,00	2.000,00
VI	*COMITATO DI VIGILANZA PER LE PRESTAZIONI PREVIDENZIALI AI DIPENDENTI DEGLI ENTI LOCALI: GETTONI DI PRESENZA	4U110100749	7.200,00	7.000,00	7.000,00	7.000,00
VI	*COMITATO TECNICO PER LE PENSIONI PRIVILEGIATE: GETTONI DI PRESENZA	4U110100759	3.740,00	2.000,00	2.000,00	2.000,00
VI	COMPENSI FISSI AI COMPONENTI DEL CONSIGLIO DI AMMINISTRAZIONE E RELATIVI ONERI	4U110100201	0,00	0,00	522.000,00	522.000,00
VI	COMPENSI FISSI AI COMPONENTI DEL CONSIGLIO DI INDIRIZZO E VIGILANZA E RELATIVI ONERI	4U110100202	170.940,31	409.500,00	409.500,00	409.500,00
VI	COMPENSI FISSI E ONERI RIFLESSI AL PRESIDENTE	4U110100101	63.084,84	125.000,00	125.000,00	125.000,00
VI	*GETTONI DI PRESENZA	4U110100501	96.406,20	150.000,00	150.000,00	150.000,00
VI	*GETTONI DI PRESENZA	5U110100501	29.743,75	0,00	0,00	0,00
VI	*GETTONI DI PRESENZA A COMPONENTI DELLA COMMISSIONE CENTRALE PER L'ACCERTAMENTO E RISCOSSIONE DEI CONTRIBUTI AGRICOLI UNIFICATI	4U110100725	9.056,40	4.000,00	4.000,00	4.000,00

## PREVENTIVO FINANZIARIO GESTIONALE 2020

Parte II - USCITE						
Livello	Denominazione	Codice	Residui Iniziali presunti dell'anno	Previsioni di Competenza Assestate 2019	Previsioni di competenza Originarie 2020	Previsioni di Cassa Originarie 2020
VI	*GETTONI DI PRESENZA AI COMPONENTI DEL COMITATO AMMINISTRATORE DEL FONDO DI SOLIDARIETA' PER IL SOSTEGNO DEL REDDITO, DELL'OCCUPAZIONE E DELLA RICONVERSIONE E RIQUALIFICAZIONE PROFESSIONALE DEL PERSONALE DELLE IMPRESE DI CREDITO COOPERATIVO	4U110100731	2.000,00	0,00	0,00	0,00
VI	*GETTONI DI PRESENZA AI COMPONENTI DEL COMITATO AMMINISTRATORE DEL FONDO DI PREVIDENZA PER LE PERSONE CHE SVOLGONO LAVORI DI CURA NON RETRIBUITI, DERIVANTI DA RESPONSABILITA' FAMILIARE	4U110100723	4.022,90	1.500,00	1.500,00	1.500,00
VI	*GETTONI DI PRESENZA AI COMPONENTI DEL COMITATO AMMINISTRATORE DEL FONDO DI SOLIDARIETA' PER IL SOSTEGNO DEL REDDITO, DELL'OCCUPAZIONE E DELLA RICONVERSIONE E RIQUALIFICAZIONE PROFESSIONALE DEL PERSONALE DEL CREDITO	4U110100729	2.000,00	0,00	0,00	0,00
VI	*GETTONI DI PRESENZA AI COMPONENTI DEL COMITATO AMMINISTRATORE DEL FONDO PENSIONI LAVORATORI DIPENDENTI	4U110100705	7.723,46	8.000,00	8.000,00	8.000,00
VI	*GETTONI DI PRESENZA AI COMPONENTI DEL COMITATO AMMINISTRATORE DEL FONDO PER LA GESTIONE SPECIALE DEI LAVORATORI AUTONOMI DI CUI ALL'ART. 2, COMMA 26, DELLA LEGGE N. 335/95	4U110100727	5.060,10	2.500,00	2.500,00	2.500,00
VI	*GETTONI DI PRESENZA AI COMPONENTI DEL COMITATO AMMINISTRATORE DEL FONDO SPECIALE PER IL PERSONALE DIPENDENTE DALLE FERROVIE DELLO STATO S.P.A.	4U110100733	3.900,00	1.500,00	1.500,00	1.500,00
VI	*GETTONI DI PRESENZA AI COMPONENTI DEL COMITATO AMMINISTRATORE DEL FONDO SPECIALE PER IL SOSTEGNO DEL REDDITO E DELL'OCCUPAZIONE E PER LA RIQUALIFICAZIONE DEL PERSONALE DEL TRASPORTO AEREO	4U110100741	4.582,68	0,00	0,00	0,00
VI	*GETTONI DI PRESENZA AI COMPONENTI DEL COMITATO AMMINISTRATORE DELLA GESTIONE DEI CONTRIBUTI E DELLE PRESTAZIONI PREVIDENZIALI DEGLI ARTIGIANI	4U110100713	5.828,80	3.000,00	3.000,00	3.000,00
VI	*GETTONI DI PRESENZA AI COMPONENTI DEL COMITATO AMMINISTRATORE DELLA GESTIONE DEI CONTRIBUTI E DELLE PRESTAZIONI PREVIDENZIALI DEGLI ESERCENTI ATTIVITA' COMMERCIALI	4U110100715	10.456,40	9.000,00	9.000,00	9.000,00
VI	*GETTONI DI PRESENZA AI COMPONENTI DEL COMITATO AMMINISTRATORE DELLA GESTIONE DEI CONTRIBUTI E DELLE PRESTAZIONI PREVIDENZIALI DEI COLTIVATORI DIRETTI, DEI MEZZADRI E DEI COLONI	4U110100711	7.695,20	4.000,00	4.000,00	4.000,00
VI	*GETTONI DI PRESENZA AI COMPONENTI DEL COMITATO AMMINISTRATORE DELLA GESTIONE PER LE PRESTAZIONI TEMPORANEE AI LAVORATORI DIPENDENTI	4U110100707	5.930,00	5.000,00	5.000,00	5.000,00



## PREVENTIVO FINANZIARIO GESTIONALE 2020

Parte II - USCITE						
Livello	Denominazione	Codice	Residui Iniziali presunti dell'anno	Previsioni di Competenza Assestate 2019	Previsioni di competenza Originarie 2020	Previsioni di Cassa Originarie 2020
VI	*GETTONI DI PRESENZA AI COMPONENTI DEL COMITATO AMMINISTRATORE PER LA GESTIONE DEGLI INTERVENTI ASSISTENZIALI E DI SOSTEGNO ALLE GESTIONI PREVIDENZIALI	4U110100709	1.080,00	600,00	600,00	600,00
VI	*GETTONI DI PRESENZA AI COMPONENTI DEL COMITATO DI VIGILANZA DEL FONDO DI PREVIDENZA PER IL CLERO SECOLARE E DEI MINISTRI DI CULTO DELLE CONFESIONI RELIGIOSE DIVERSE DALLA CATTOLICA	4U110100721	4.074,70	1.500,00	1.500,00	1.500,00
VI	*GETTONI DI PRESENZA AI COMPONENTI DEL COMITATO DI VIGILANZA DEL FONDO DI PREVIDENZA PER IL PERSONALE DI VOLO DIPENDENTE DA AZIENDE DI NAVIGAZIONE AEREA	4U110100719	10.600,40	5.000,00	5.000,00	5.000,00
VI	GETTONI DI PRESENZA AI COMPONENTI IL COMITATO ART	5U110100713	2.114,49	0,00	0,00	0,00
VI	GETTONI DI PRESENZA AI COMPONENTI IL COMITATO COM	5U110100715	1.640,00	0,00	0,00	0,00
VI	GETTONI DI PRESENZA AI COMPONENTI IL COMITATO FPLD	5U110100705	3.130,00	0,00	0,00	0,00
VI	GETTONI DI PRESENZA AI COMPONENTI IL COMITATO GIAS	5U110100709	260,00	0,00	0,00	0,00
VI	GETTONI DI PRESENZA AI COMPONENTI IL COMITATO PTR	5U110100707	2.720,00	0,00	0,00	0,00
VI	GETTONI DI PRESENZA AI COMPONENTI IL COMITATO TRIB	5U110100717	2.410,00	0,00	0,00	0,00
VI	GETTONI DI PRESENZA AI COMPONENTI IL COMITATO VOLO	5U110100721	1.820,00	0,00	0,00	0,00
VI	GETTONI DI PRESENZA AI COMPONENTI LA COMMISSIONE CREDITO COOPERATIVO	5U110100733	2.140,00	0,00	0,00	0,00
VI	GETTONI DI PRESENZA AI COMPONENTI LA COMMISSIONE PARASUBORDINATI	5U110100729	895,34	0,00	0,00	0,00
VI	GETTONI PRESENZA A COMPONENTI COMMISSIONE AGRICOLA	5U110100727	1.180,00	0,00	0,00	0,00
VI	GETTONI PRESENZA AI COMPONENTI COMITATO AMMINISTRATORE FONDO SOLIDARIETÀ PER IL PERSONALE POSTE ITALIANE SPA	5U110100741	3.887,74	0,00	0,00	0,00
VI	GETTONI PRESENZA AI COMPONENTI COMITATO CASALINGHE	5U110100725	1.586,20	0,00	0,00	0,00
VI	GETTONI PRESENZA AI COMPONENTI COMITATO DIPENDENTI IMPRESE ASSIC. IN LIQUIDAZIONE COATTA AMM.	5U110100737	1.170,00	0,00	0,00	0,00
VI	GETTONI PRESENZA AI COMPONENTI COMITATO DI SOLIDARIETÀ PER IL PERSONALE GIÀ DIPENDENTE DEI MONOPOLI DI STATO	5U110100739	5.550,43	0,00	0,00	0,00
VI	GETTONI PRESENZA AI COMPONENTI COMMISSIONE CREDITO	5U110100731	5.331,98	0,00	0,00	0,00

## PREVENTIVO FINANZIARIO GESTIONALE 2020

Parte II - USCITE						
Livello	Denominazione	Codice	Residui Iniziali presunti dell'anno	Previsioni di Competenza Assestate 2019	Previsioni di competenza Originarie 2020	Previsioni di Cassa Originarie 2020
VI	GETTONI PRESENZA AI COMPONENTI COMMISSIONE FF.SS	5U110100735	1.169,60	0,00	0,00	0,00
VI	GETTONI PRESENZA AI COMPONENTI IL COMITATO CD.CM.	5U110100711	940,00	0,00	0,00	0,00
VI	GETTONI PRESENZA AI COMPONENTI IL COMITATO CLERO	5U110100723	440,00	0,00	0,00	0,00
VI	MEDAGLIE DI PRESENZA AI COMPONENTI IL COMITATO FONDO TRASPORTO AEREO	5U110100743	10.744,41	0,00	0,00	0,00
<b>Totale Livello IV: Organi e incarichi istituzionali dell'amministrazione</b>			<b>524.018,33</b>	<b>752.100,00</b>	<b>1.274.100,00</b>	<b>1.274.100,00</b>
V	Organi istituzionali dell'amministrazione - Rimborsi	U.1.03.02.01.002	615.424,28	495.000	495.000	495.000
VI	*COMITATO DI VIGILANZA PER LE PENSIONI AGLI INSEGNATI DI ASILO E DI SCUOLE ELEMENTARI PARIFICATE: RIMBORSO SPESE MISSIONI	4U110100758	2.800,00	1.000,00	1.000,00	1.000,00
VI	*COMITATO DI VIGILANZA PER LE PENSIONI AGLI UFFICIALI GIUDIZIARI, AGLI AIUTANTI UFFICIALI ED AI COADIUTORI: RIMBORSO SPESE MISSIONI	4U110100756	2.800,00	1.000,00	1.000,00	1.000,00
VI	*COMITATO DI VIGILANZA PER LE PENSIONI AI SANITARI: RIMBORSO SPESE MISSIONI	4U110100754	8.243,00	6.000,00	6.000,00	6.000,00
VI	*COMITATO DI VIGILANZA PER LE PRESTAZIONI PREVIDENZIALI AI DIPENDENTI CIVILI E MILITARI DELLO STATO E DEI LORO SUPERSTITI: RIMBORSO SPESE MISSIONI	4U110100748	1.548,00	2.000,00	2.000,00	2.000,00
VI	*COMITATO DI VIGILANZA PER LE PRESTAZIONI PREVIDENZIALI AI DIPENDENTI DEGLI ENTI DI DIRITTO PUBBLICO: RIMBORSO SPESE MISSIONI	4U110100752	3.300,00	1.000,00	1.000,00	1.000,00
VI	*COMITATO DI VIGILANZA PER LE PRESTAZIONI PREVIDENZIALI AI DIPENDENTI DEGLI ENTI LOCALI: RIMBORSO SPESE MISSIONI	4U110100750	8.129,38	10.000,00	10.000,00	10.000,00
VI	*COMITATO TECNICO PER LE PENSIONI PRIVILEGIATE: RIMBORSO SPESE MISSIONI	4U110100760	3.714,00	2.000,00	2.000,00	2.000,00
VI	GETTONI DI PRESENZA AI COMPONENTI IL COMITATO TRIB	5U110100718	4.488,02	0,00	0,00	0,00
VI	*MISSIONI	4U110100502	110.066,57	150.000,00	150.000,00	150.000,00
VI	*MISSIONI	5U110100502	4.725,65	0,00	0,00	0,00
VI	*MISSIONI A COMPONENTI DELLA COMMISSIONE CENTRALE PER L'ACCERTAMENTO E RISCOSSIONE DEI CONTRIBUTI AGRICOLI UNIFICATI	4U110100726	6.788,31	4.000,00	4.000,00	4.000,00
VI	MISSIONI AI COMPONENTI COMITATO DIPENDENTI IMPRESE ASSIC. IN LIQUIDAZIONE COATTA AMM.	5U110100738	1.441,50	0,00	0,00	0,00

## PREVENTIVO FINANZIARIO GESTIONALE 2020

Parte II - USCITE						
Livello	Denominazione	Codice	Residui Iniziali presunti dell'anno	Previsioni di Competenza Assestate 2019	Previsioni di competenza Originarie 2020	Previsioni di Cassa Originarie 2020
VI	MISSIONI AI COMPONENTI COMITATO FONDO TRASPORTO AEREO	5U110100744	4.000,00	0,00	0,00	0,00
VI	MISSIONI AI COMPONENTI COMMISSIONE CREDITO COOPERATIVO	5U110100734	2.741,40	0,00	0,00	0,00
VI	MISSIONI AI COMPONENTI COMMISSIONE PARASUBORDINATI	5U110100730	1.684,84	0,00	0,00	0,00
VI	*MISSIONI AI COMPONENTI DEL COMITATO AMMINISTRATORE DEL FONDO DI SOLIDARIETA' PER IL SOSTEGNO DEL REDDITO, DELL'OCCUPAZIONE E DELLA RICONVERSIONE E RIQUALIFICAZIONE PROFESSIONALE DEL PERSONALE DELLE IMPRESE DI CREDITO COOPERATIVO	4U110100732	1.500,00	0,00	0,00	0,00
VI	*MISSIONI AI COMPONENTI DEL COMITATO AMMINISTRATORE DEL FONDO DI PREVIDENZA PER LE PERSONE CHE SVOLGONO LAVORI DI CURA NON RETRIBUITI, DERIVANTI DA RESPONSABILITA' FAMILIARE	4U110100724	8.374,00	5.000,00	5.000,00	5.000,00
VI	*MISSIONI AI COMPONENTI DEL COMITATO AMMINISTRATORE DEL FONDO DI SOLIDARIETA' PER IL SOSTEGNO DEL REDDITO, DELL'OCCUPAZIONE E DELLA RICONVERSIONE E RIQUALIFICAZIONE PROFESSIONALE DEL PERSONALE DEL CREDITO	4U110100730	1.500,00	0,00	0,00	0,00
VI	*MISSIONI AI COMPONENTI DEL COMITATO AMMINISTRATORE DEL FONDO PENSIONI LAVORATORI DIPENDENTI	4U110100706	9.470,80	8.000,00	8.000,00	8.000,00
VI	*MISSIONI AI COMPONENTI DEL COMITATO AMMINISTRATORE DEL FONDO PER LA GESTIONE SPECIALE DEI LAVORATORI AUTONOMI DI CUI ALL'ART. 2, COMMA 26, DELLA LEGGE N. 335/95	4U110100728	11.965,10	5.000,00	5.000,00	5.000,00
VI	*MISSIONI AI COMPONENTI DEL COMITATO AMMINISTRATORE DEL FONDO SPECIALE PER IL PERSONALE DIPENDENTE DALLE FERROVIE DELLO STATO S.P.A.	4U110100734	8.000,00	3.000,00	3.000,00	3.000,00
VI	*MISSIONI AI COMPONENTI DEL COMITATO AMMINISTRATORE DEL FONDO SPECIALE PER IL SOSTEGNO DEL REDDITO E DELL'OCCUPAZIONE EPER LA RIQUALIFICAZIONE DEL PERSONALE DEL TRASPORTO AEREO	4U110100742	4.000,00	0,00	0,00	0,00
VI	*MISSIONI AI COMPONENTI DEL COMITATO AMMINISTRATORE DELLA GESTIONE DEI CONTRIBUTI E DELLE PRESTAZIONI PREVIDENZIALI DEGLI ARTIGIANI	4U110100714	18.930,40	10.000,00	10.000,00	10.000,00
VI	*MISSIONI AI COMPONENTI DEL COMITATO AMMINISTRATORE DELLA GESTIONE DEI CONTRIBUTI E DELLE PRESTAZIONI PREVIDENZIALI DEGLI ESERCENTI ATTIVITA' COMMERCIALI	4U110100716	25.000,00	20.000,00	20.000,00	20.000,00
VI	*MISSIONI AI COMPONENTI DEL COMITATO AMMINISTRATORE DELLA GESTIONE DEI CONTRIBUTI E DELLE PRESTAZIONI PREVIDENZIALI DEICOLTIVATORI DIRETTI, DEI MEZZADRI E DEI COLONI	4U110100712	15.927,88	10.000,00	10.000,00	10.000,00

## PREVENTIVO FINANZIARIO GESTIONALE 2020

Parte II - USCITE						
Livello	Denominazione	Codice	Residui Iniziali presunti dell'anno	Previsioni di Competenza Assestate 2019	Previsioni di competenza Originarie 2020	Previsioni di Cassa Originarie 2020
VI	*MISSIONI AI COMPONENTI DEL COMITATO AMMINISTRATORE DELLA GESTIONE PER LE PRESTAZIONI TEMPORANEE AI LAVORATORI DIPENDENTI	4U110100708	6.500,00	5.000,00	5.000,00	5.000,00
VI	*MISSIONI AI COMPONENTI DEL COMITATO DI VIGILANZA DEL FONDODI PREVIDENZA PER IL CLERO SECOLARE E DEI MINISTRI DI CULTODELLE CONFESSIONI RELIGIOSE DIVERSE DALLA CATTOLICA	4U110100722	5.966,00	4.000,00	4.000,00	4.000,00
VI	*MISSIONI AI COMPONENTI DEL COMITATO DI VIGILANZA DEL FONDODI PREVIDENZA PER IL PERSONALE DI VOLO DIPENDENTE DA AZIENDE DI NAVIGAZIONE AEREA	4U110100720	6.595,20	2.000,00	2.000,00	2.000,00
VI	*MISSIONI AI COMPONENTI IL CIV	4U110100704	120.446,99	150.000,00	150.000,00	150.000,00
VI	MISSIONI AI COMPONENTI IL CIV	5U110100704	103.616,82	0,00	0,00	0,00
VI	*MISSIONI AI COMPONENTI IL COLLEGIO DEI SINDACI	4U110100602	15.000,00	10.000,00	10.000,00	10.000,00
VI	MISSIONI AI COMPONENTI IL COMITATO ART	5U110100714	1.712,70	0,00	0,00	0,00
VI	MISSIONI AI COMPONENTI IL COMITATO CASALINGHE	5U110100726	2.211,00	0,00	0,00	0,00
VI	MISSIONI AI COMPONENTI IL COMITATO CD.CM.	5U110100712	1.756,32	0,00	0,00	0,00
VI	MISSIONI AI COMPONENTI IL COMITATO CLERO	5U110100724	1.500,00	0,00	0,00	0,00
VI	MISSIONI AI COMPONENTI IL COMITATO COM	5U110100716	2.792,26	0,00	0,00	0,00
VI	MISSIONI AI COMPONENTI IL COMITATO FPLD	5U110100706	4.327,34	0,00	0,00	0,00
VI	MISSIONI AI COMPONENTI IL COMITATO PTR	5U110100708	5.397,20	0,00	0,00	0,00
VI	MISSIONI AI COMPONENTI IL COMITATO VOLO	5U110100722	2.070,76	0,00	0,00	0,00
VI	MISSIONI AI COMPONENTI LA COMMISSIONE AGRICOLA	5U110100728	2.000,00	0,00	0,00	0,00
VI	MISSIONI AI COMPONENTI LA COMMISSIONE CREDITO	5U110100732	3.943,50	0,00	0,00	0,00
VI	MISSIONI AI COMPONENTI LA COMMISSIONE FF.SS	5U110100736	2.000,00	0,00	0,00	0,00
VI	MISSIONI AI COMP.TI COMITATO AMMINISTRATORE FONDO SOLIDARIETÀ PER IL PERSONALE POSTE ITALIANE SPA	5U110100742	4.067,14	0,00	0,00	0,00
VI	MISSIONI AI COMP.TI COMITATO DI SOLIDARIETÀ PER IL PERSONALE GIÀ DIPENDENTE DEI MONOPOLIO DI STATO	5U110100740	3.573,20	0,00	0,00	0,00

## PREVENTIVO FINANZIARIO GESTIONALE 2020

Parte II - USCITE						
Livello	Denominazione	Codice	Residui Iniziali presunti dell'anno	Previsioni di Competenza Assestate 2019	Previsioni di competenza Originarie 2020	Previsioni di Cassa Originarie 2020
VI	*MISSIONI RELATIVE AL MAGISTRATO DELLA CORTE DEI CONTI E AICOMPONENTI L'UFFICIO	4U110100604	1.000,00	1.000,00	1.000,00	1.000,00
VI	*RIMBORSO SPESE AL PRESIDENTE PER MISSIONI	4U110100402	8.200,00	60.000,00	60.000,00	60.000,00
VI	*SPESE VARIE	4U110100605	0,00	5.000,00	5.000,00	5.000,00
VI	*SPESE VARIE DEL PRESIDENTE	4U110100403	39.609,00	20.000,00	20.000,00	20.000,00
	<b>Totale Livello IV: Organi e incarichi istituzionali dell'amministrazione</b>		<b>615.424,28</b>	<b>495.000,00</b>	<b>495.000,00</b>	<b>495.000,00</b>
V	Compensi agli organi istituzionali di revisione, di controllo ed altri incarichi istituzionali dell'amministrazione	U.1.03.02.01.008	5.932.608,87	2.403.000	2.403.000	2.403.000
VI	COMPENSI, ASSEGNI FISSI, INDENNITA' E RIMBORSO SPESE AGLI ORGANI EX ENPALS	5U110100208	218.906,38	0,00	0,00	0,00
VI	COMPENSI, ASSEGNI FISSI, INDENNITA' E RIMBORSO SPESE AGLI ORGANI EX INPDAP	5U110100207	1.059.300,35	0,00	0,00	0,00
VI	COMPENSI FISSI	4U110100301	3.222.078,96	1.743.000,00	1.743.000,00	1.743.000,00
VI	COMPENSI FISSI	5U110100301	48,52	0,00	0,00	0,00
VI	GETTONI DI PRESENZA AI COMPONENTI IL COMITATO GAS	5U110100719	1.353,00	0,00	0,00	0,00
VI	MISSIONI AI COMPONENTI IL COMITATO GAS	5U110100720	6.000,00	0,00	0,00	0,00
VI	ONERI PREVIDENZIALI E ASSISTENZIALI	4U110100302	1.384.475,31	660.000,00	660.000,00	660.000,00
VI	SPESE ORGANI EX IPOST	5U110100780	40.446,35	0,00	0,00	0,00
	<b>Totale Livello IV: Organi e incarichi istituzionali dell'amministrazione</b>		<b>5.932.608,87</b>	<b>2.403.000,00</b>	<b>2.403.000,00</b>	<b>2.403.000,00</b>
<b>IV</b>	<b>Organizzazione eventi, pubblicità e servizi per trasferta</b>	<b>U.1.03.02.02.000</b>	<b>9.843.004,03</b>	<b>25.250.693,47</b>	<b>25.250.693,47</b>	<b>25.250.693,47</b>
V	Rimborso per viaggio e trasloco	U.1.03.02.02.001	416.766,31	1.200.000	1.200.000	1.200.000
VI	*PER MOBILITÀ PREMIATA VERSO I CENTRI OPERATIVI	4U110200703	8.500,00	600.000,00	600.000,00	600.000,00
VI	*PERSONALE DEGLI UFFICI	4U110200701	408.266,31	600.000,00	600.000,00	600.000,00
	<b>Totale Livello IV: Organizzazione eventi, pubblicità e servizi per trasferta</b>		<b>416.766,31</b>	<b>1.200.000,00</b>	<b>1.200.000,00</b>	<b>1.200.000,00</b>

## PREVENTIVO FINANZIARIO GESTIONALE 2020

Parte II - USCITE						
Livello	Denominazione	Codice	Residui Iniziali presunti dell'anno	Previsioni di Competenza Assestate 2019	Previsioni di competenza Originarie 2020	Previsioni di Cassa Originarie 2020
V	Indennità di missione e di trasferta	U.1.03.02.02.002	8.602.178,53	22.765.198,47	22.765.198,47	22.765.198,47
VI	*AL PERSONALE DEGLI UFFICI	4U110200501	603.549,32	1.000.000,00	1.000.000,00	1.000.000,00
VI	*AL PERSONALE DEGLI UFFICI	4U110200601	108.580,42	150.000,00	150.000,00	150.000,00
VI	* AL PERSONALE DEGLI UFFICI EX INPDAP	4U110200510	156,17	0,00	0,00	0,00
VI	*AL PERSONALE DELLA CASA DI RIPOSO DI CAMOGLI	4U110200502	0,00	100,00	100,00	100,00
VI	*AL PERSONALE PER ATTIVITÀ ISTITUZIONALI DELLE SEDI PERIFERICHE A CARICO	4U110200508	281.172,05	650.000,00	650.000,00	650.000,00
VI	* ALTRE MISSIONI PER COMPITI ISPETTIVI	4U110200509	690.191,50	2.500.000,00	2.500.000,00	2.500.000,00
VI	*CONNESSE ALLA FORMAZIONE E ALL'ADDESTRAMENTO DEL PERSON. DI INIZIATIVA	4U110200503	643.931,00	3.233.113,12	3.233.113,12	3.233.113,12
VI	*CONNESSE ALLA FORMAZIONE E ALL'ADDESTRAMENTO DEL PERSONALE DI INIZIATIVA	4U110200507	357.520,65	650.000,00	650.000,00	650.000,00
VI	*CONNESSE ALL'ATTIVITÀ DI VIGILANZA ORDINARIA	4U110200506	2.870.648,87	9.581.985,35	9.581.985,35	9.581.985,35
VI	*RELATIVA AD ATTIVITÀ STRAORDIN. DI PREVENZIONE, ACCERTAMENTO E RECUPERO	4U110200505	2.538.113,21	4.000.000,00	4.000.000,00	4.000.000,00
VI	*RELATIVA ALL'ATTIVITÀ DELL'AREA INFORMATICA	4U110200504	508.315,34	1.000.000,00	1.000.000,00	1.000.000,00
<b>Totale Livello IV: Organizzazione eventi, pubblicità e servizi per trasferta</b>			<b>8.602.178,53</b>	<b>22.765.198,47</b>	<b>22.765.198,47</b>	<b>22.765.198,47</b>
V	Pubblicità	U.1.03.02.02.004	812.319,11	1.243.279	1.243.279	1.243.279
VI	*COMUNICAZIONE ISTITUZIONALE EX IPOST	5U110405801	69.246,99	0,00	0,00	0,00
VI	*INDENNITA' ED ONERI RIFLESSI AL PORTAVOCE	5U110405802	99.665,57	17.336,00	0,00	0,00
VI	* SPESE PER LA COMUNICAZIONE ISTITUZIONALE DELL'UTENZA	5U110405800	7.129,56	0,00	0,00	0,00
VI	*SPESE PER L'ACQUISTO DI BENI E SERVIZI	5U110405803	569.740,58	1.211.876,00	1.229.212,00	1.229.212,00
VI	SPESE PER LA PROMOZIONE ATTIVITÀ EX IPOST	5U110406002	44.617,70	0,00	0,00	0,00
VI	SPESE PER PUBBLICITÀ DIRETTE A RAFFORZARE L'IMMAGINE DELL'ISTITUTO	5U110406001	21.918,71	14.067,00	14.067,00	14.067,00

## PREVENTIVO FINANZIARIO GESTIONALE 2020

Parte II - USCITE						
Livello	Denominazione	Codice	Residui Iniziali presunti dell'anno	Previsioni di Competenza Assestate 2019	Previsioni di competenza Originarie 2020	Previsioni di Cassa Originarie 2020
	<b>Totale Livello IV: Organizzazione eventi, pubblicità e servizi per trasferta</b>		<b>812.319,11</b>	<b>1.243.279,00</b>	<b>1.243.279,00</b>	<b>1.243.279,00</b>
V	Organizzazione e partecipazione a manifestazioni e convegni	U.1.03.02.02.005	4.740,08	35.216	35.216	35.216
VI	PER I COMITATI REGIONALI E PROVINCIALI	5U110401702	0,00	181,00	181,00	181,00
VI	SPESE PER EVENTI ORGANIZZATI DALLA SEDE CENTRALE, COMPRESI LA PROGETTAZIONE, REALIZZAZIONE E FORNITURA DI BENI	5U110401701	4.740,08	35.035,00	35.035,00	35.035,00
	<b>Totale Livello IV: Organizzazione eventi, pubblicità e servizi per trasferta</b>		<b>4.740,08</b>	<b>35.216,00</b>	<b>35.216,00</b>	<b>35.216,00</b>
V	Altre spese per relazioni pubbliche, convegni e mostre, pubblicità n.a.c	U.1.03.02.02.999	7.000	7.000	7.000	7.000
VI	SPESE PER RELAZIONI PUBBLICHE	5U110406100	7.000,00	7.000,00	7.000,00	7.000,00
	<b>Totale Livello IV: Organizzazione eventi, pubblicità e servizi per trasferta</b>		<b>7.000,00</b>	<b>7.000,00</b>	<b>7.000,00</b>	<b>7.000,00</b>
<b>IV</b>	<b>Acquisto di servizi per formazione e addestramento del personale dell'ente</b>	<b>U.1.03.02.04.000</b>	<b>2.644.055,67</b>	<b>2.701.932,00</b>	<b>2.701.932,00</b>	<b>2.701.932,00</b>
V	Acquisto di servizi per formazione specialistica	U.1.03.02.04.001	121.939	1.002.859,65	1.002.859,65	1.002.859,65
VI	*ACQUISIZIONE DI SERVIZI FORMATIVI	8U110406201	21.019,00	0,00	0,00	0,00
VI	SPESE PER LA FORMAZIONE E L'ADDESTRAMENTO DEL PERSONALE PERACQUISTO DI SERVIZI (COMPENSI PER DOCENZA ESTERNA)	5U110406201	100.920,00	1.002.859,65	1.002.859,65	1.002.859,65
	<b>Totale Livello IV: Acquisto di servizi per formazione e addestramento del personale dell'ente</b>		<b>121.939,00</b>	<b>1.002.859,65</b>	<b>1.002.859,65</b>	<b>1.002.859,65</b>
V	Acquisto di servizi per altre spese per formazione e addestramento n.a.c.	U.1.03.02.04.999	2.522.116,67	1.699.072,35	1.699.072,35	1.699.072,35
VI	*CORSI A CATALOGO E ACQUISIZIONE DI SERVIZI FORMATIVI IN AFFIDAMENTO DIRETTO	8U110406203	88.075,02	0,00	0,00	0,00
VI	CORSI A CATALOGO E ACQUISIZIONE DI SERVIZI FORMATIVI IN AFFIDAMENTO DIRETTO	5U110406206	213.597,10	0,00	0,00	0,00
VI	CORSI DI FORMAZIONE EX IPOST	5U110406203	12.053,54	0,00	0,00	0,00
VI	*SPESE PER FORMAZIONE EX UPB 5	8U110406204	165.059,00	0,00	0,00	0,00
VI	SPESE PER LA FORMAZIONE E L'ADDESTRAMENTO DEL PERSONALE EX ENPALS	5U110406205	19.004,54	0,00	0,00	0,00
VI	SPESE PER LA FORMAZIONE E L'ADDESTRAMENTO DEL PERSONALE EX INPDAP	5U110406204	2.006.696,08	0,00	0,00	0,00



## PREVENTIVO FINANZIARIO GESTIONALE 2020

Parte II - USCITE						
Livello	Denominazione	Codice	Residui Iniziali presunti dell'anno	Previsioni di Competenza Assestate 2019	Previsioni di competenza Originarie 2020	Previsioni di Cassa Originarie 2020
VI	SPESE PER LA FORMAZIONE E L'ADDESTRAMENTO DEL PERSONALE PERACQUISTO DI BENI (PRODOTTI, MATERIALI, PUBBLICAZIONI, SUPPORTI E ALTRO FINALIZZATI ALLA DIDATTICA)	5U110406202	17.631,39	0,00	0,00	0,00
VI	SPESE PER LA FORMAZIONE E L'ADDESTRAMENTO DEL PERSONALE PERACQUISTO DI SERVIZI (COMPENSI PER DOCENZA ESTERNA)	5U110406201	0,00	1.699.072,35	1.699.072,35	1.699.072,35
	<b>Totale Livello IV: Acquisto di servizi per formazione e addestramento del personale dell'ente</b>		<b>2.522.116,67</b>	<b>1.699.072,35</b>	<b>1.699.072,35</b>	<b>1.699.072,35</b>
IV	<b>Utenze e canoni</b>	<b>U.1.03.02.05.000</b>	<b>65.051.573,22</b>	<b>50.946.426,88</b>	<b>49.454.481,59</b>	<b>49.454.481,59</b>
V	Telefonia fissa	U.1.03.02.05.001	13.235.992,04	1.936.628,09	800.000	800.000
VI	CANONI TELEFONICI PER LA SEDE CENTRALE	5U110401104	196.431,92	0,00	0,00	0,00
VI	CANONI TELEFONICI PER LE SEDI PERIFERICHE	5U110401103	13.039.560,12	1.936.628,09	800.000,00	800.000,00
	<b>Totale Livello IV: Utenze e canoni</b>		<b>13.235.992,04</b>	<b>1.936.628,09</b>	<b>800.000,00</b>	<b>800.000,00</b>
V	Telefonia mobile	U.1.03.02.05.002	1.773.316,13	263.371,91	200.000	200.000
VI	CANONI TELEFONICI PER LE SEDI PERIFERICHE	5U110401103	1.773.316,13	263.371,91	200.000,00	200.000,00
	<b>Totale Livello IV: Utenze e canoni</b>		<b>1.773.316,13</b>	<b>263.371,91</b>	<b>200.000,00</b>	<b>200.000,00</b>
V	Accesso a banche dati e a pubblicazioni on line	U.1.03.02.05.003	52.538,25	800.000	531.171,08	531.171,08
VI	ACCESSO AI SISTEMI INFORMATIVI DI ALTRI ENTI EX IPOST	5U110404203	16.199,04	0,00	0,00	0,00
VI	CANONE COLLEGAMENTO INFOCAMERE, ENEL, ISTAT, ECC.	5U110404202	36.339,21	750.000,00	500.000,00	500.000,00
VI	CANONE PER CONCESSIONE SERVIZIO DI INFORMATICA GIURIDICA CON LA CORTE DI CASSAZIONE	5U110404201	0,00	50.000,00	31.171,08	31.171,08
	<b>Totale Livello IV: Utenze e canoni</b>		<b>52.538,25</b>	<b>800.000,00</b>	<b>531.171,08</b>	<b>531.171,08</b>
V	Energia elettrica	U.1.03.02.05.004	26.092.622,64	29.327.879,16	30.162.784,19	30.162.784,19
VI	CANONE ENERGIA ELETTRICA PER ILLUMINAZIONE E FORZA MOTRICE, ACQUISTO DI MATERIALE PER ILLUMINAZIONE DELLE STRUTTURE PERIFERICHE	5U110401201	7.956.656,48	16.500.000,00	18.225.000,03	18.225.000,03

## PREVENTIVO FINANZIARIO GESTIONALE 2020

Parte II - USCITE						
Livello	Denominazione	Codice	Residui Iniziali presunti dell'anno	Previsioni di Competenza Assestate 2019	Previsioni di competenza Originarie 2020	Previsioni di Cassa Originarie 2020
VI	CANONE ENERGIA ELETTRICA PER ILLUMINAZIONE E FORZA MOTRICE, ACQUISTO DI MATERIALE PER L'ILLUMINAZIONE DELLA SEDE CENTRALE	5U110401203	13.347.196,60	7.140.100,00	6.800.000,00	6.800.000,00
VI	GESTIONE E PRESIDIO IMPIANTI ELETTRICI DELLA SEDE CENTRALE	5U110401204	3.614.816,03	4.337.779,16	4.337.784,16	4.337.784,16
VI	GESTIONE IMPIANTI ELETTRICI DELLE STRUTTURE PERIFERICHE	5U110401202	1.018.495,58	1.350.000,00	800.000,00	800.000,00
VI	SPESE PER ENERGIA ELETTRICA EX IPOST	5U110401206	7.455,63	0,00	0,00	0,00
VI	SPESE PER L'ENERGIA ELETTRICA DEGLI UFFICI EX INPDAP	5U110401208	148.002,32	0,00	0,00	0,00
<b>Totale Livello IV: Utenze e canoni</b>			<b>26.092.622,64</b>	<b>29.327.879,16</b>	<b>30.162.784,19</b>	<b>30.162.784,19</b>
V	Acqua	U.1.03.02.05.005	2.793.750,79	2.618.000	2.600.000	2.600.000
VI	ACQUA POTABILE E NON PER LOCALI DELLE STRUTTURE PERIFERICHE	5U110401408	1.327.797,76	1.850.000,00	2.000.000,00	2.000.000,00
VI	ACQUA POTABILE E NON PER LOCALI SEDE CENTRALE	5U110401409	1.464.215,40	768.000,00	600.000,00	600.000,00
VI	CONSUMI IDRICI EX IPOST	5U110401414	1.737,63	0,00	0,00	0,00
<b>Totale Livello IV: Utenze e canoni</b>			<b>2.793.750,79</b>	<b>2.618.000,00</b>	<b>2.600.000,00</b>	<b>2.600.000,00</b>
V	Gas	U.1.03.02.05.006	18.407.365,05	13.022.000	12.200.000	12.200.000
VI	DELLA SEDE CENTRALE	5U110401302	9.425.533,96	2.022.000,00	2.200.000,00	2.200.000,00
VI	DELLE STRUTTURE PERIFERICHE	5U110401301	8.981.121,07	11.000.000,00	10.000.000,00	10.000.000,00
VI	SPESE PER RISCALDAMENTO E CONDIZIONAMENTO D'ARIA EX INPDAP	5U110401306	710,02	0,00	0,00	0,00
<b>Totale Livello IV: Utenze e canoni</b>			<b>18.407.365,05</b>	<b>13.022.000,00</b>	<b>12.200.000,00</b>	<b>12.200.000,00</b>
V	Spese di condominio	U.1.03.02.05.007	933.844,22	960.526,32	960.526,32	960.526,32
VI	AFFITTO E ONERI CONDOMINIALI	5U110401501	0,00	960.526,32	960.526,32	960.526,32
VI	FITTI E ONERI CONDOMINIALI	8U110401501	933.844,22	0,00	0,00	0,00
<b>Totale Livello IV: Utenze e canoni</b>			<b>933.844,22</b>	<b>960.526,32</b>	<b>960.526,32</b>	<b>960.526,32</b>

## PREVENTIVO FINANZIARIO GESTIONALE 2020

Parte II - USCITE						
Livello	Denominazione	Codice	Residui Iniziali presunti dell'anno	Previsioni di Competenza Assestate 2019	Previsioni di competenza Originarie 2020	Previsioni di Cassa Originarie 2020
V	Utenze e canoni per altri servizi n.a.c.	U.1.03.02.05.999	1.762.144,1	2.018.021,4	2.000.000	2.000.000
VI	GESTIONE E PRESIDIO PER RISCALDAMENTO E CONDIZIONAMENTO D'ARIA DELLA SEDE CENTRALE	5U110401303	1.762.144,10	2.018.021,40	2.000.000,00	2.000.000,00
	<b>Totale Livello IV: Utenze e canoni</b>		<b>1.762.144,10</b>	<b>2.018.021,40</b>	<b>2.000.000,00</b>	<b>2.000.000,00</b>
<b>IV</b>	<b>Utilizzo di beni di terzi</b>	<b>U.1.03.02.07.000</b>	<b>7.996.086,32</b>	<b>103.281.473,68</b>	<b>103.521.473,68</b>	<b>103.521.473,68</b>
V	Locazione di beni immobili	U.1.03.02.07.001	7.015.176,99	87.839.473,68	88.339.473,68	88.339.473,68
VI	AFFITTO E ONERI CONDOMINIALI	5U110401501	6.700.763,64	35.539.473,68	35.539.473,68	35.539.473,68
VI	AFFITTO LOCALI EX SPORTASS	5U110401503	240,10	0,00	0,00	0,00
VI	FITTO DI STABILI ADIBITI AD UFFICI GIÀ DI PROPRIETÀ TRASFERITI AL "FIP - FONDO IMMOBILI PUBBLICI - E AL FONDO PATRIMONIO UNO - FONDI COMUNI D'INVESTIMENTO IMMOBILIARE DI TIPO CHIUSO" AI SENSI DELL'ART. 4, DL N. 351/2001 CONVERTITO IN LEGGEN. 410/2001	5U110405700	35.143,95	0,00	0,00	0,00
VI	FITTO DI STABILI ADIBITI AD UFFICI GIÀ DI PROPRIETÀ TRASFERITI AL "FIP - FONDO IMMOBILI PUBBLICI - E AL FONDO PATRIMONIO UNO - FONDI COMUNI D'INVESTIMENTO IMMOBILIARE DI TIPO CHIUSO" AI SENSI DELL'ART. 4, DL N. 351/2001 CONVERTITO IN LEGGEN. 410/2001	5U110405701	0,00	52.000.000,00	52.500.000,00	52.500.000,00
VI	FITTO LOCALI EX ENPALS	5U110401505	12.778,75	0,00	0,00	0,00
VI	FITTO LOCALI EX INPDAP	5U110401504	709,48	0,00	0,00	0,00
VI	SPESE DI REGISTRAZIONE DEI CONTRATTI DI LOCAZIONE	5U110401502	164.233,23	300.000,00	300.000,00	300.000,00
VI	SPESE DI REGISTRAZIONE DEI CONTRATTI DI LOCAZIONE	8U110401502	101.307,84	0,00	0,00	0,00
	<b>Totale Livello IV: Utilizzo di beni di terzi</b>		<b>7.015.176,99</b>	<b>87.839.473,68</b>	<b>88.339.473,68</b>	<b>88.339.473,68</b>
V	Noleggi di mezzi di trasporto	U.1.03.02.07.002	103.560,19	182.000	182.000	182.000
VI	DELLA SEDE CENTRALE	5U110401002	47.310,59	67.000,00	67.000,00	67.000,00
VI	DELLE STRUTTURE PERIFERICHE	5U110401001	41.672,96	115.000,00	115.000,00	115.000,00
VI	NOLEGGIO E SPESE DI ESERCIZIO DI MEZZI DI TRASPORTO EX INPDAP	5U110401005	14.576,64	0,00	0,00	0,00

## PREVENTIVO FINANZIARIO GESTIONALE 2020

Parte II - USCITE						
Livello	Denominazione	Codice	Residui Iniziali presunti dell'anno	Previsioni di Competenza Assestate 2019	Previsioni di competenza Originarie 2020	Previsioni di Cassa Originarie 2020
	<b>Totale Livello IV: Utilizzo di beni di terzi</b>		<b>103.560,19</b>	<b>182.000,00</b>	<b>182.000,00</b>	<b>182.000,00</b>
V	Noleggi di hardware	U.1.03.02.07.004	122.101,23	13.000.000	13.000.000	13.000.000
VI	NOLEGGIO APPARECCHIATURE ELETTRONICHE E CANONE PER LICENZE D'USO PRODOTTI SOFTWARE	5U110404900	122.101,23	13.000.000,00	13.000.000,00	13.000.000,00
	<b>Totale Livello IV: Utilizzo di beni di terzi</b>		<b>122.101,23</b>	<b>13.000.000,00</b>	<b>13.000.000,00</b>	<b>13.000.000,00</b>
V	Noleggi di impianti e macchinari	U.1.03.02.07.008	755.247,91	2.260.000	2.000.000	2.000.000
VI	MANUTENZIONE APPARECCHIATURE EX INPDAP	5U110400907	251.909,54	0,00	0,00	0,00
VI	MANUTENZIONE E NOLEGGIO MOBILI E MACCHINE PER UFFICIO EX IPOST	5U110400906	2.328,10	0,00	0,00	0,00
VI	NOLEGGIO MACCHINE PER UFFICIO E ALTRI BENI MOBILI	5U110400904	501.010,27	2.260.000,00	2.000.000,00	2.000.000,00
	<b>Totale Livello IV: Utilizzo di beni di terzi</b>		<b>755.247,91</b>	<b>2.260.000,00</b>	<b>2.000.000,00</b>	<b>2.000.000,00</b>
<b>IV</b>	<b>Manutenzione ordinaria e riparazioni</b>	<b>U.1.03.02.09.000</b>	<b>46.249.824,13</b>	<b>55.014.191,65</b>	<b>57.437.429,54</b>	<b>57.437.429,54</b>
V	Manutenzione ordinaria e riparazioni di mobili e arredi	U.1.03.02.09.003	685.814,15	686.700	329.229,54	329.229,54
VI	MANUTENZIONE MACCHINE PER UFFICIO ED ALTRI BENI MOBILI DELLA SEDE CENTRALE E DELLE STRUTTURE PERIFERICHE	5U110400903	685.814,15	686.700,00	329.229,54	329.229,54
	<b>Totale Livello IV: Manutenzione ordinaria e riparazioni</b>		<b>685.814,15</b>	<b>686.700,00</b>	<b>329.229,54</b>	<b>329.229,54</b>
V	Manutenzione ordinaria e riparazioni di impianti e macchinari	U.1.03.02.09.004	25.301.191,85	26.212.491,65	27.001.000	27.001.000
VI	MANUTENZIONE IMPIANTI SEDE CENTRALE E STRUTTURE PERIFERICHE	5U110400901	11.519,56	1.000,00	1.000,00	1.000,00
VI	*SERVIZI DI MANUTENZIONE IMPIANTISTICA DEGLI IMMOBILI ISTITUZIONALI EX ENPALS	5U110407208	108.385,21	638.000,00	734.936,30	734.936,30
VI	*SERVIZI DI MANUTENZIONE IMPIANTISTICA DEGLI IMMOBILI STRUMENTALI (DI PROPRIETA') EX INPDAP	5U110407206	3.033.659,66	6.064.615,00	6.129.417,87	6.129.417,87
VI	*SERVIZI DI MANUTENZIONE IMPIANTISTICA DEGLI IMMOBILI STRUMENTALI (IN AFFITTO) EX INPDAP	5U110407207	30.127,09	0,00	0,00	0,00
VI	*SERVIZI DI MANUTENZIONE IMPIANTISTICA DEGLI STABILI ADIBITI A CASA DI RIPOSO DI CAMOGLI	5U110407203	26.734,05	40.000,00	40.000,00	40.000,00

## PREVENTIVO FINANZIARIO GESTIONALE 2020

Parte II - USCITE						
Livello	Denominazione	Codice	Residui Iniziali presunti dell'anno	Previsioni di Competenza Assestate 2019	Previsioni di competenza Originarie 2020	Previsioni di Cassa Originarie 2020
VI	*SERVIZI DI MANUTENZIONE IMPIANTISTICA DEGLI STABILI DI PROPRIETA' ADIBITI AD UFFICI	5U110407201	14.784.968,29	9.809.391,65	12.346.385,17	12.346.385,17
VI	*SERVIZI DI MANUTENZIONE IMPIANTISTICA DEGLI STABILI PRESI IN AFFITTO ADIBITI AD UFFICI	5U110407202	4.163.172,25	4.706.225,00	3.749.153,92	3.749.153,92
VI	*SERVIZI DI MANUTENZIONE IMPIANTISTICA DEGLI STABILI TRASFERITI AL FONDO IMMOBILI PUBBLICI "FIP"	5U110407204	3.075.517,53	4.468.260,00	3.510.684,18	3.510.684,18
VI	*SERVIZI DI MANUTENZIONE IMPIANTISTICA DEGLI STABILI TRASFERITI AL FONDO IMMOBILI PUBBLICI "FIP" EX INPDAP	5U110407209	67.108,21	485.000,00	489.422,56	489.422,56
<b>Totale Livello IV: Manutenzione ordinaria e riparazioni</b>			<b>25.301.191,85</b>	<b>26.212.491,65</b>	<b>27.001.000,00</b>	<b>27.001.000,00</b>
V	Manutenzione ordinaria e riparazioni di attrezzature	U.1.03.02.09.005	15.121,39	50.000	32.200	32.200
VI	MANUTENZIONE APPARECCHIATURE SANITARIE	5U110400902	15.121,39	50.000,00	32.200,00	32.200,00
<b>Totale Livello IV: Manutenzione ordinaria e riparazioni</b>			<b>15.121,39</b>	<b>50.000,00</b>	<b>32.200,00</b>	<b>32.200,00</b>
V	Manutenzione ordinaria e riparazioni di macchine per ufficio	U.1.03.02.09.006	11.964.058,13	17.000.000	17.000.000	17.000.000
VI	MACCHINE E ATTREZZATURE	5U110404101	11.964.058,13	17.000.000,00	17.000.000,00	17.000.000,00
<b>Totale Livello IV: Manutenzione ordinaria e riparazioni</b>			<b>11.964.058,13</b>	<b>17.000.000,00</b>	<b>17.000.000,00</b>	<b>17.000.000,00</b>
V	Manutenzione ordinaria e riparazioni di beni immobili	U.1.03.02.09.008	8.259.638,61	11.000.000	13.000.000	13.000.000
VI	MANUTENZIONE E ADATTAMENTO DEGLI STABILI PRESI IN AFFITTO ADIBITI AD UFFICI	5U110401610	36.959,22	0,00	0,00	0,00
VI	MANUTENZIONE ORDINARIA DEGLI STABILI ADIBITI A CASA DI RIPOSO DI CAMOGLI	5U110401603	132.011,65	98.000,00	98.000,00	98.000,00
VI	* MANUTENZIONE ORDINARIA DEGLI STABILI DELLE STRUTTURE SOCIALI EX ENAM	5U110401617	225.310,59	296.000,00	296.000,00	296.000,00
VI	* MANUTENZIONE ORDINARIA DEGLI STABILI DELLE STRUTTURE SOCIALI EX INPDAP	5U110401616	438.000,01	1.296.000,00	1.296.000,00	1.296.000,00
VI	* MANUTENZIONE ORDINARIA DEGLI STABILI DELLE STRUTTURE SOCIALI EX IPOST	5U110401618	30.109,80	200.000,00	200.000,00	200.000,00
VI	MANUTENZIONE ORDINARIA DEGLI STABILI DI PROPRIETA' ADIBITI AUFFICI	5U110401601	2.650.202,16	3.942.415,00	5.598.765,00	5.598.765,00
VI	MANUTENZIONE ORDINARIA DEGLI STABILI DI PROPRIETA' ADIBITI AUFFICI	8U110401601	228.289,68	0,00	0,00	0,00

## PREVENTIVO FINANZIARIO GESTIONALE 2020

Parte II - USCITE						
Livello	Denominazione	Codice	Residui Iniziali presunti dell'anno	Previsioni di Competenza Assestate 2019	Previsioni di competenza Originarie 2020	Previsioni di Cassa Originarie 2020
VI	MANUTENZIONE ORDINARIA DEGLI STABILI PRESI IN AFFITTO ADIBITI A UFFICI	5U110401602	1.160.774,98	1.912.125,00	2.112.125,00	2.112.125,00
VI	MANUTENZIONE ORDINARIA DEGLI STABILI PRESI IN AFFITTO ADIBITI A UFFICI	8U110401602	54.076,86	0,00	0,00	0,00
VI	MANUTENZIONE ORDINARIA DEGLI STABILI TRASFERITI AL FONDO IMMOBILI PUBBLICI FIP	5U110401604	1.457.244,12	1.681.160,00	1.761.160,00	1.761.160,00
VI	MANUTENZIONE ORDINARIA DEGLI STABILI TRASFERITI AL FONDO IMMOBILI PUBBLICI FIP	8U110401604	5.214,28	0,00	0,00	0,00
VI	* MANUTENZIONE ORDINARIA IMMOBILI STRUMENTALI EX ENPALS	5U110401614	9.067,80	145.150,00	154.300,00	154.300,00
VI	MANUTENZIONE ORDINARIA IMMOBILI STRUMENTALI EX ENPALS	8U110401609	4.367,00	0,00	0,00	0,00
VI	MANUTENZIONE ORDINARIA PER LE STRUTTURE SOCIALI EX INPDAP	8U110401611	10.760,00	0,00	0,00	0,00
VI	MANUTENZIONE STRAORDINARIA DEGLI STABILI ADIBITI A STABILIMENTI TERMALI	5U110401608	330.532,42	0,00	0,00	0,00
VI	RESIDUI EX IPOST PER SPESE DI MANUTENZIONE HOTEL DIAMOND	5U110401609	1.320,00	0,00	0,00	0,00
VI	SPESE DI MANUTENZIONE E DI ADATTAMENTO IMMOBILI STRUMENTALI(DI PROPRIETA')EX INPDAP	5U110401612	1.228.161,18	1.338.650,00	1.458.650,00	1.458.650,00
VI	SPESE DI MANUTENZIONE E DI ADATTAMENTO IMMOBILI STRUMENTALI(DI PROPRIETA')EX INPDAP	8U110401607	144.769,37	0,00	0,00	0,00
VI	SPESE DI MANUTENZIONE E DI ADATTAMENTO IMMOBILI STRUMENTALI(IN AFFITTO) EX INPDAP	5U110401613	94.993,67	25.000,00	25.000,00	25.000,00
VI	SPESE DI MANUTENZIONE E DI ADATTAMENTO IMMOBILI STRUMENTALI(IN AFFITTO) EX INPDAP	8U110401608	5.000,00	0,00	0,00	0,00
VI	SPESE DI MANUTENZIONE EX IPOST	5U110401607	8.473,82	0,00	0,00	0,00
VI	* SPESE DI MANUTENZIONE ORDINARIA DEGLI STABILI GIA' DI PROPRIETA' EX INPDAP ADIBITI AD UFFICI TRASFERITI AL FONDO IMMOBILI PUBBLICI FIP	5U110401615	0,00	65.500,00	0,00	0,00
VI	SPESE DI MANUTENZIONE ORDINARIA DEGLI STABILI GIA' DI PROPRIETA' EX INPDAP ADIBITI AD UFFICI TRASFERITI AL FONDO IMMOBILI PUBBLICI FIP	8U110401610	4.000,00	0,00	0,00	0,00
	<b>Totale Livello IV: Manutenzione ordinaria e riparazioni</b>		<b>8.259.638,61</b>	<b>11.000.000,00</b>	<b>13.000.000,00</b>	<b>13.000.000,00</b>
V	Manutenzione ordinaria e riparazioni di oggetti di valore	U.1.03.02.09.010	24.000	65.000	75.000	75.000

## PREVENTIVO FINANZIARIO GESTIONALE 2020

Parte II - USCITE						
Livello	Denominazione	Codice	Residui Iniziali presunti dell'anno	Previsioni di Competenza Assestate 2019	Previsioni di competenza Originarie 2020	Previsioni di Cassa Originarie 2020
VI	INTERVENTI DI CONSERVAZIONE, RESTAURO E RECUPERO DELLE OPERE D'ARTE	5U110400905	24.000,00	65.000,00	75.000,00	75.000,00
	<b>Totale Livello IV: Manutenzione ordinaria e riparazioni</b>		<b>24.000,00</b>	<b>65.000,00</b>	<b>75.000,00</b>	<b>75.000,00</b>
IV	<b>Consulenze</b>	<b>U.1.03.02.10.000</b>	<b>56.067,71</b>	<b>140.401,17</b>	<b>140.401,17</b>	<b>140.401,17</b>
V	Incarichi libero professionali di studi, ricerca e consulenza	U.1.03.02.10.001	56.067,71	140.401,17	140.401,17	140.401,17
VI	*COMPENSI PER ALTRE CONSULENZE	4U110402502	0,00	140.401,17	140.401,17	140.401,17
VI	COMPENSI PER LE CONSULENZE EX ENPALS	5U110402504	3.672,00	0,00	0,00	0,00
VI	COMPENSI PER LE CONSULENZE EX INPDAP	5U110402503	52.395,71	0,00	0,00	0,00
	<b>Totale Livello IV: Consulenze</b>		<b>56.067,71</b>	<b>140.401,17</b>	<b>140.401,17</b>	<b>140.401,17</b>
IV	<b>Prestazioni professionali e specialistiche</b>	<b>U.1.03.02.11.000</b>	<b>35.356,93</b>	<b>228.000,00</b>	<b>128.000,00</b>	<b>128.000,00</b>
V	Interpretariato e traduzioni	U.1.03.02.11.001	35.356,93	228.000	128.000	128.000
VI	COMPENSI A TRADUTTORI E INTERPRETI ESTERNI	5U110403012	35.356,93	228.000,00	128.000,00	128.000,00
	<b>Totale Livello IV: Prestazioni professionali e specialistiche</b>		<b>35.356,93</b>	<b>228.000,00</b>	<b>128.000,00</b>	<b>128.000,00</b>
IV	<b>Lavoro flessibile, quota LSU e acquisto di servizi da agenzie di lavoro interinale</b>	<b>U.1.03.02.12.000</b>	<b>1.326.289,77</b>	<b>378.210,44</b>	<b>378.210,44</b>	<b>378.210,44</b>
V	Acquisto di servizi da agenzie di lavoro interinale	U.1.03.02.12.001	1.281.623,72	300.000	300.000	300.000
VI	*SPESE PER LA FORNITURA DI PRESTAZIONI DI LAVORO TEMPORANEO (LAVORO INTERINALE)	4U110405301	38.770,69	0,00	0,00	0,00
VI	SPESE PER LA FORNITURA DI PRESTAZIONI DI LAVORO TEMPORANEO (LAVORO INTERINALE)	5U110405300	914.961,09	0,00	0,00	0,00
VI	* SPESE PER LA FORNITURA DI PRESTAZIONI DI LAVORO TEMPORANEO (LAVORO INTERINALE) EX ENPALS	5U110405303	237,22	0,00	0,00	0,00
VI	* SPESE PER LA FORNITURA DI PRESTAZIONI DI LAVORO TEMPORANEO (LAVORO INTERINALE) EX INPDAP	5U110405304	26.856,59	0,00	0,00	0,00
VI	*SPESE PER L'ESECUZIONE DI SENTENZE IN MATERIA DI SOMMINISTRAZIONE DI LAVORO	4U110405302	300.798,13	300.000,00	300.000,00	300.000,00
	<b>Totale Livello IV: Lavoro flessibile, quota LSU e acquisto di servizi da agenzie di lavoro interinale</b>		<b>1.281.623,72</b>	<b>300.000,00</b>	<b>300.000,00</b>	<b>300.000,00</b>



## PREVENTIVO FINANZIARIO GESTIONALE 2020

Parte II - USCITE						
Livello	Denominazione	Codice	Residui Iniziali presunti dell'anno	Previsioni di Competenza Assestate 2019	Previsioni di competenza Originarie 2020	Previsioni di Cassa Originarie 2020
V	Collaborazioni coordinate e a progetto	U.1.03.02.12.003	44.666,05	78.210,44	78.210,44	78.210,44
VI	*COMPENSI PER LE COLLABORAZIONI	4U110407301	26.236,86	78.210,44	78.210,44	78.210,44
VI	* COMPENSI PER LE COLLABORAZIONI EX ENPALS	5U110402506	18.429,19	0,00	0,00	0,00
	<b>Totale Livello IV: Lavoro flessibile, quota LSU e acquisto di servizi da agenzie di lavoro interinale</b>		<b>44.666,05</b>	<b>78.210,44</b>	<b>78.210,44</b>	<b>78.210,44</b>
<b>IV</b>	<b>Servizi ausiliari per il funzionamento dell'ente</b>	<b>U.1.03.02.13.000</b>	<b>58.094.948,51</b>	<b>106.163.358,34</b>	<b>108.970.052,48</b>	<b>108.970.052,48</b>
V	Servizi di sorveglianza, custodia e accoglienza	U.1.03.02.13.001	14.195.042,77	50.305.300	51.579.350,58	51.579.350,58
VI	SERVIZI DI VIGILANZA EX ENPALS	5U110401421	582,00	0,00	0,00	0,00
VI	SERVIZI DI VIGILANZA EX INPDAP	5U110401419	192.439,03	0,00	0,00	0,00
VI	SERVIZIO DI VIGILANZA LOCALI DELLA SEDE CENTRALE	5U110401406	3.173.634,69	16.000.000,00	16.630.000,00	16.630.000,00
VI	SERVIZIO DI VIGILANZA LOCALI DELLE STRUTTURE PERIFERICHE	5U110401403	10.420.457,87	33.700.000,00	34.339.857,27	34.339.857,27
VI	SERVIZI VIGILANZA EX IPOST	5U110401416	84,45	0,00	0,00	0,00
VI	SPESE DI CUSTODIA PER LOCALI ADIBITI A UFFICI E ALTRE SPESE PER LOCALI DELLE STRUTTURE PERIFERICHE	5U110401401	407.844,73	605.300,00	609.493,31	609.493,31
	<b>Totale Livello IV: Servizi ausiliari per il funzionamento dell'ente</b>		<b>14.195.042,77</b>	<b>50.305.300,00</b>	<b>51.579.350,58</b>	<b>51.579.350,58</b>
V	Servizi di pulizia e lavanderia	U.1.03.02.13.002	28.560.077,43	42.548.000	45.964.689,56	45.964.689,56
VI	PULIZIA ORDINARIA E STRAORDINARIA, DISINFESTAZIONE, SMALTIMENTO RIFIUTI TOSSICI E NON DELLA SEDE CENTRALE	5U110401405	13.665.841,66	13.400.000,00	16.777.102,31	16.777.102,31
VI	PULIZIA ORDINARIA E STRAORDINARIA, DISINFESTAZIONE, SMALTIMENTO RIFIUTI TOSSICI E NON DELLE STRUTTURE PERIFERICHE	5U110401402	14.377.256,79	28.656.000,00	29.139.587,25	29.139.587,25
VI	*RAZIONALIZZAZIONE LOGISTICA - PULIZIA ORDINARIA E STRAORDINARIA, DISINFESTAZIONE SMALTIMENTO RIFIUTI TOSSICI E NON DELLE STRUTTURE PERIFERICHE.	5U110401490	63.953,98	492.000,00	48.000,00	48.000,00
VI	SERVIZI PULIZIA E IGIENE EX IPOST	5U110401415	59.943,31	0,00	0,00	0,00
VI	SPESE PER SERVIZI DI PULIZIA ED IGIENE LOCALI EX ENPALS	5U110401420	10.987,62	0,00	0,00	0,00
VI	SPESE PER SERVIZI DI PULIZIA ED IGIENE LOCALI EX INPDAP	5U110401418	382.094,07	0,00	0,00	0,00

## PREVENTIVO FINANZIARIO GESTIONALE 2020

Parte II - USCITE						
Livello	Denominazione	Codice	Residui Iniziali presunti dell'anno	Previsioni di Competenza Assestate 2019	Previsioni di competenza Originarie 2020	Previsioni di Cassa Originarie 2020
	<b>Totale Livello IV: Servizi ausiliari per il funzionamento dell'ente</b>		<b>28.560.077,43</b>	<b>42.548.000,00</b>	<b>45.964.689,56</b>	<b>45.964.689,56</b>
V	Trasporti, traslochi e facchinaggio	U.1.03.02.13.003	11.937.768,98	11.627.900	9.781.500	9.781.500
VI	*RAZIONALIZZAZIONE LOGISTICA - SPESE DI FACCHINAGGIO PER LESTRUTTURE PERIFERICHE	5U110401890	194.460,31	721.750,00	31.500,00	31.500,00
VI	*RAZIONALIZZAZIONE LOGISTICA - TRASPORTI E SPEDIZIONI VARIEPER LE STRUTTURE PERIFERICHE	5U110401891	123.041,90	414.450,00	60.000,00	60.000,00
VI	SPESE DI FACCHINAGGIO PER LA SEDE CENTRALE	5U110401803	2.863.083,13	1.600.000,00	1.600.000,00	1.600.000,00
VI	SPESE DI FACCHINAGGIO PER LE STRUTTURE PERIFERICHE	5U110401801	5.828.755,12	7.900.400,00	7.000.000,00	7.000.000,00
VI	SPESE FACCHINAGGIO EX IPOST	5U110401806	44.421,92	0,00	0,00	0,00
VI	SPESE TRASPORTI E FACCHINAGGIO EX ENPALS	5U110401807	2.633,15	0,00	0,00	0,00
VI	SPESE TRASPORTI E FACCHINAGGIO EX INPDAP	5U110401808	2.099.254,76	0,00	0,00	0,00
VI	TRASPORTI E SPEDIZIONI VARIE PER LE STRUTTURE PERIFERICHE	5U110401802	769.979,07	901.300,00	1.000.000,00	1.000.000,00
VI	TRASPORTO MATERIALE VARIO DA E PER SEDE CENTRALE	5U110401804	12.139,62	90.000,00	90.000,00	90.000,00
	<b>Totale Livello IV: Servizi ausiliari per il funzionamento dell'ente</b>		<b>11.937.768,98</b>	<b>11.627.900,00</b>	<b>9.781.500,00</b>	<b>9.781.500,00</b>
V	Stampa e rilegatura	U.1.03.02.13.004	5.079,95	82.940	65.639	65.639
VI	RILEGATURA E ALTRO MATERIALE DI CONSUMO PER LA SEDE CENTRALE	5U110400503	2.379,89	52.940,00	59.639,00	59.639,00
VI	SPESE RELATIVE ALLA STAMPA DELLE CIRCOLARI, ATTI UFFICIALI,BOLLETTINO DEL PERSONALE, BILANCI, RIVISTE E RELATIVI ESTRATTI, ECC.	5U110400601	2.700,06	30.000,00	6.000,00	6.000,00
	<b>Totale Livello IV: Servizi ausiliari per il funzionamento dell'ente</b>		<b>5.079,95</b>	<b>82.940,00</b>	<b>65.639,00</b>	<b>65.639,00</b>
V	Servizi ausiliari a beneficio del personale	U.1.03.02.13.005	2.865.101,24	1.042.364	1.022.014	1.022.014
VI	Spese per la gestione degli asili nido per i figli dei dipendenti	4U110203001	1.748.719,38	1.042.364,00	1.022.014,00	1.022.014,00
VI	SPESE PER LA GESTIONE DI ASILI-NIDO PER I FIGLI DEI DIPENDENTI	5U110203000	116.194,19	0,00	0,00	0,00
VI	Spese per la gestione di asili nido per i figli dei dipendenti ex INPDAP	4U110203002	425.878,20	0,00	0,00	0,00

## PREVENTIVO FINANZIARIO GESTIONALE 2020

Parte II - USCITE						
Livello	Denominazione	Codice	Residui Iniziali presunti dell'anno	Previsioni di Competenza Assestate 2019	Previsioni di competenza Originarie 2020	Previsioni di Cassa Originarie 2020
VI	* SPESE PER LA GESTIONE DI ASILI-NIDO PER I FIGLI DEI DIPENDENTI EX INPDAP	5U110203002	574.309,47	0,00	0,00	0,00
	<b>Totale Livello IV: Servizi ausiliari per il funzionamento dell'ente</b>		<b>2.865.101,24</b>	<b>1.042.364,00</b>	<b>1.022.014,00</b>	<b>1.022.014,00</b>
V	Altri servizi ausiliari n.a.c.	U.1.03.02.13.999	531.878,14	556.854,34	556.859,34	556.859,34
VI	GUARDIANIA E PRESIDIO IMPIANTI ELEVATORI, CENTRALE TELEFONICA E SISTEMI AUDIOVISIVI SEDE CENTRALE	5U110401407	527.352,84	556.854,34	556.859,34	556.859,34
VI	GUARDIANIA E PRESIDIO IMPIANTI ELEVATORI DELLE STRUTTURE PERIFERICHE	5U110401404	4.525,30	0,00	0,00	0,00
	<b>Totale Livello IV: Servizi ausiliari per il funzionamento dell'ente</b>		<b>531.878,14</b>	<b>556.854,34</b>	<b>556.859,34</b>	<b>556.859,34</b>
<b>IV</b>	<b>Servizi amministrativi</b>	<b>U.1.03.02.16.000</b>	<b>76.346.355,59</b>	<b>140.207.506,10</b>	<b>139.418.000,00</b>	<b>138.183.200,00</b>
V	Servizi amministrativi	U.1.03.02.16.000	4.241.870,9	0	0	0
VI	Spese per i servizi in outsourcing finalizzati al recupero di contributi	5U110402100	4.241.870,90	0,00	0,00	0,00
	<b>Totale Livello IV: Servizi amministrativi</b>		<b>4.241.870,90</b>	<b>0,00</b>	<b>0,00</b>	<b>0,00</b>
V	Pubblicazione bandi di gara	U.1.03.02.16.001	273.335,41	740.000	667.000	667.000
VI	BANDI CONNESSI ALLA VENDITA DI IMMOBILI DI TERZI PER RECUPERO CREDITI	5U110403606	5.593,64	25.000,00	10.000,00	10.000,00
VI	BANDI DELLE GARE PER L'ACQUISIZIONE DI BENI MOBILI E SERVIZI O	5U110403603	7.568,64	40.000,00	22.000,00	22.000,00
VI	BANDI DELLE GARE PER L'ACQUISIZIONE DI BENI MOBILI E SERVIZI O	5U110403604	183.508,80	531.000,00	531.000,00	531.000,00
VI	BANDI PER IL REPERIMENTO LOCALI IN AFFITTO DA ADIBIRE A UFFICI	5U110403601	13.253,81	64.000,00	74.000,00	74.000,00
VI	BANDI PER LE GARE PER L'EFFETTUAZIONE DEI LAVORI AGLI STABILI	5U110403605	3.933,92	80.000,00	30.000,00	30.000,00
VI	SPESE PER PUBBLICAZIONI DI LEGGE SU GAZZETTE UFFICIALI E QUOTIDIANI EX INPDAP	5U110403611	59.476,60	0,00	0,00	0,00
	<b>Totale Livello IV: Servizi amministrativi</b>		<b>273.335,41</b>	<b>740.000,00</b>	<b>667.000,00</b>	<b>667.000,00</b>
V	Spese postali	U.1.03.02.16.002	12.764.730,19	10.000.000	10.750.000	10.750.000
VI	Oneri per la posta, servizi postali e corrispondenza	8U110407001	108.721,37	0,00	0,00	0,00

## PREVENTIVO FINANZIARIO GESTIONALE 2020

Parte II - USCITE						
Livello	Denominazione	Codice	Residui Iniziali presunti dell'anno	Previsioni di Competenza Assestate 2019	Previsioni di competenza Originarie 2020	Previsioni di Cassa Originarie 2020
VI	POSTA ELETTRONICA	5U110401102	270.833,36	0,00	0,00	0,00
VI	POSTA, TELEGAFO, TRASPORTO, CORRISPONDENZA RIGUARDANTI MOVIMENTI VERSO L'ESTERNO DELL'ISTITUTO	5U110401101	12.137.887,68	10.000.000,00	10.750.000,00	10.750.000,00
VI	SPESE PER SPEDIZIONI POSTALI E TELEFONICHE EX INPDAP	5U110401112	214.663,23	0,00	0,00	0,00
VI	SPESE POSTALI, TELEGR. E TELEF. EX IPOST	5U110401111	32.624,55	0,00	0,00	0,00
	<b>Totale Livello IV: Servizi amministrativi</b>		<b>12.764.730,19</b>	<b>10.000.000,00</b>	<b>10.750.000,00</b>	<b>10.750.000,00</b>
V	Spese notarili	U.1.03.02.16.004	640.451,86	870.000	880.000	1.014.420
VI	*SPESE NOTARILI DERIVANTI DALLA CANCELLAZIONE DELL'IPOTECA RELATIVA AI MUTUI AGLI ISCRITTI	3U121003002	0,00	0,00	30.000,00	14.420,00
VI	*SPESE NOTARILI DERIVANTI DALLA RINEGOZIAZIONE DEI MUTUI	3U121003006	350.000,00	700.000,00	700.000,00	700.000,00
VI	*SPESE NOTARILI DERIVANTI DA SURROGHE DI MUTUI IPOTECARI	3U121003001	290.451,86	170.000,00	150.000,00	300.000,00
	<b>Totale Livello IV: Servizi amministrativi</b>		<b>640.451,86</b>	<b>870.000,00</b>	<b>880.000,00</b>	<b>1.014.420,00</b>
V	Altre spese per servizi amministrativi	U.1.03.02.16.999	58.425.967,23	128.597.506,1	127.121.000	125.751.780
VI	COMPENSI AD AGENZIE ESTERNE E STUDI PROFESSIONALI PER VISURE E CERTIFICATI IPOCATASTALI PER L'ESECUZIONI IMMOBILIARI E PER ALTRI ACCERTAMENTI PER RECUPERO DI CREDITI CONTRIBUTIVI O INDEBITE PRESTAZIONI	5U110403007	6.326,27	100.000,00	100.000,00	100.000,00
VI	COMPENSI ED ONERI PER LA GESTIONE DEGLI IMMOBILI EX CPDEL -GESTIONE IPR	8U110404549	21.000,00	25.000,00	257.000,00	153.000,00
VI	COMPENSI ED ONERI PER LA GESTIONE DEGLI IMMOBILI EX CPI - GESTIONE IPO	8U110404561	300,00	1.000,00	4.000,00	2.300,00
VI	COMPENSI ED ONERI PER LA GESTIONE DEGLI IMMOBILI EX CPS - GESTIONE IPQ	8U110404559	1.600,00	3.000,00	20.000,00	11.600,00
VI	COMPENSI ED ONERI PER LA GESTIONE DEGLI IMMOBILI EX ENAM - GESTIONE IPA	8U110404551	400,00	500,00	5.000,00	2.900,00
VI	COMPENSI ED ONERI PER LA GESTIONE DEGLI IMMOBILI EX ENPALS - GESTIONE IPZ	8U110404547	900,00	1.000,00	11.000,00	6.400,00
VI	COMPENSI ED ONERI PER LA GESTIONE DEGLI IMMOBILI EX ENPAS -GESTIONE IPH	8U110404553	34.000,00	37.000,00	407.000,00	241.000,00

## PREVENTIVO FINANZIARIO GESTIONALE 2020

Parte II - USCITE						
Livello	Denominazione	Codice	Residui Iniziali presunti dell'anno	Previsioni di Competenza Assestate 2019	Previsioni di competenza Originarie 2020	Previsioni di Cassa Originarie 2020
VI	COMPENSI ED ONERI PER LA GESTIONE DEGLI IMMOBILI EX ENPDEP - GESTIONE IPN	8U110404557	80,00	500,00	1.000,00	580,00
VI	COMPENSI ED ONERI PER LA GESTIONE DEGLI IMMOBILI EX INADEL - GESTIONE IPL	8U110404555	8.000,00	10.000,00	95.000,00	58.000,00
VI	COMPENSI ONORARI PER LA GESTIONE DEGLI IMMOBILI EX SCAU - GESTIONE GPO	8U110404545	50.000,00	200.000,00	250.000,00	230.000,00
VI	COMPENSI PER LA GESTIONE DEL PATRIMONIO IMMOBILIARE DA REDDITO DELLA GESTIONE ASSICURATIVA A RIPARTIZIONE EX IPOST (IPP)	8U110404509	80.000,00	200.000,00	230.000,00	190.000,00
VI	COMPENSI PER LA GESTIONE DEL PATRIMONIO IMMOBILIARE DA REDDITO DELLA GESTIONE ASSISTENZA (IPU)	8U110404511	20.000,00	20.000,00	55.000,00	55.000,00
VI	COMPENSI PER LA GESTIONE DEL PATRIMONIO IMMOBILIARE DA REDDITO DELLA GESTIONE MUTUALITA' (IPT)	8U110404510	10.000,00	20.000,00	60.000,00	50.000,00
VI	COMPENSI PER LA GESTIONE DEL PATRIMONIO IMMOBILIARE DA REDDITO EX INPDAP	5U110404512	3.097.552,51	0,00	0,00	0,00
VI	COMPENSI PER LA GESTIONE DEL PATRIMONIO IMMOBILIARE DEL FONDO DI PREVIDENZA E ASSISTENZA DEGLI SPEDIZIONIERI DOGANALI	8U110404506	50.000,00	200.000,00	210.000,00	190.000,00
VI	COMPENSI PER LA GESTIONE DEL PATRIMONIO IMMOBILIARE EX SPORTASS	8U110404508	20.000,00	100.000,00	145.000,00	135.000,00
VI	COMPENSI RELATIVI AGLI INTERVENTI ORDINARI E STRAORDINARI INDIFFERIBILI AGLI IMMOBILI DA REDDITO DEL FONDO P.L.D. (EX FONDO TRASPORTI)	8U110404503	50.000,00	100.000,00	165.000,00	145.000,00
VI	COMPENSI RELATIVI AGLI INTERVENTI ORDINARI E STRAORDINARI INDIFFERIBILI AGLI IMMOBILI DA REDDITO DELLA GESTIONE DEGLI INVESTIMENTI UNITARI	8U110404501	400.000,00	1.220.000,00	1.220.000,00	1.120.000,00
VI	COMPENSI RELATIVI AGLI INTERVENTI ORDINARI E STRAORDINARI INDIFFERIBILI A IMMOBILI DA REDDITO DELLA GESTIONE DELLE PRESTAZIONI TEMPORANEE (EX TBC)	8U110404504	80.000,00	230.000,00	260.000,00	240.000,00
VI	COMPENSO PER LA GESTIONE DEL PATRIMONIO NON CARTOLARIZZATO EX INPDAl	8U110404507	500.000,00	1.000.000,00	1.100.000,00	900.000,00
VI	FONDO PENSIONI LAVORATORI DIPENDENTI (EX INPDAl) STABILI NON CARTOLARIZZATI ALTRE SPESE	5U110402603	3.518,01	0,00	0,00	0,00
VI	IMPOSTE E TRIBUTI DEL FONDO PREVIDENZIALE E ASSISTENZIALE DEGLI SPEDIZIONIERI DOGANALI - GESTIONE IPG	8U110404530	5.000,00	20.000,00	20.000,00	20.000,00
VI	IMPOSTE E TRIBUTI DELLA GESTIONE ASSISTENZA EX IPOST - GESTIONE IPU	8U110404542	5.000,00	15.000,00	15.000,00	15.000,00

## PREVENTIVO FINANZIARIO GESTIONALE 2020

Parte II - USCITE						
Livello	Denominazione	Codice	Residui Iniziali presunti dell'anno	Previsioni di Competenza Assestate 2019	Previsioni di competenza Originarie 2020	Previsioni di Cassa Originarie 2020
VI	IMPOSTE E TRIBUTI DELLA GESTIONE DEGLI INVESTIMENTI UNITARI- GESTIONE IPC	8U110404515	30.000,00	150.000,00	100.000,00	100.000,00
VI	IMPOSTE E TRIBUTI DELLA GESTIONE EX INPDAI - GESTIONE IPY	8U110404513	50.000,00	150.000,00	150.000,00	140.000,00
VI	IMPOSTE E TRIBUTI DELLA GESTIONE EX IPOST - GESTIONE IPP	8U110404536	5.000,00	50.000,00	30.000,00	30.000,00
VI	IMPOSTE E TRIBUTI DELLA GESTIONE EX SPORTASS - GESTIONE GPU	8U110404533	5.000,00	30.000,00	30.000,00	30.000,00
VI	IMPOSTE E TRIBUTI DELLA GESTIONE MUTUALITA' EX IPOST - GESTIONE IPT	8U110404539	0,00	2.000,00	2.000,00	2.000,00
VI	IMPOSTE E TRIBUTI DELLA GESTIONE PER IL PERSONALE ADDETTO AI PUBBLICI SERVIZI DI TRASPORTO - GESTIONE IPE	8U110404521	5.000,00	10.000,00	10.000,00	10.000,00
VI	IMPOSTE E TRIBUTI DELLA GESTIONE PER LE PRESTAZIONI ECONOMICHE PER LA TUBERCOLOSI - GESTIONE IPF	8U110404524	5.000,00	20.000,00	20.000,00	20.000,00
VI	MANUTENZIONE ORDINARIA STABILI DELLA GESTIONE DEGLI INVESTIMENTI UNITARI	5U110402701	1.388,30	0,00	0,00	0,00
VI	MANUTENZIONE STRAORDINARIA E ADATTAMENTO STABILI DELLA GESTIONE DEGLI INVESTIMENTI UNITARI	5U110402702	587,89	0,00	0,00	0,00
VI	ONERI CONDOMINIALI E UTENZE IMMOBILI EX INPDAI	8U110404512	300.000,00	1.230.000,00	1.300.000,00	1.200.000,00
VI	ONERI E/O SPESE LEGALI DEL FONDO PREVIDENZIALE E ASSISTENZIALE DEGLI SPEDIZIONIERI DOGANALI - GESTIONE IPG	8U110404531	5.000,00	15.000,00	15.000,00	15.000,00
VI	ONERI E/O SPESE LEGALI DELLA GESTIONE ASSISTENZA EX IPOST -GESTIONE IPU	8U110404543	0,00	1.000,00	1.000,00	1.000,00
VI	ONERI E/O SPESE LEGALI DELLA GESTIONE DEGLI INVESTIMENTI UNITARI - GESTIONE IPC	8U110404516	30.000,00	150.000,00	150.000,00	130.000,00
VI	ONERI E/O SPESE LEGALI DELLA GESTIONE EX INPDAI - GESTIONE IPY	8U110404514	100.000,00	150.000,00	100.000,00	100.000,00
VI	ONERI E/O SPESE LEGALI DELLA GESTIONE EX IPOST - GESTIONE IPP	8U110404537	5.000,00	20.000,00	30.000,00	30.000,00
VI	ONERI E/O SPESE LEGALI DELLA GESTIONE EX SPORTASS - GESTIONE GPU	8U110404534	5.000,00	20.000,00	20.000,00	20.000,00
VI	ONERI E/O SPESE LEGALI DELLA GESTIONE MUTUALITA' EX IPOST -GESTIONE IPT	8U110404540	0,00	1.000,00	1.000,00	1.000,00
VI	ONERI E/O SPESE LEGALI DELLA GESTIONE PER IL PERSONALE ADDETTO AI PUBBLICI SERVIZI DI TRASPORTO - GESTIONE IPE	8U110404522	0,00	2.000,00	2.000,00	2.000,00

## PREVENTIVO FINANZIARIO GESTIONALE 2020

Parte II - USCITE						
Livello	Denominazione	Codice	Residui Iniziali presunti dell'anno	Previsioni di Competenza Assestate 2019	Previsioni di competenza Originarie 2020	Previsioni di Cassa Originarie 2020
VI	ONERI E/O SPESE LEGALI DELLA GESTIONE PER LE PRESTAZIONI ECONOMICHE PER LA TUBERCOLOSI - GESTIONE IPF	8U110404525	5.000,00	10.000,00	10.000,00	10.000,00
VI	* ONERI PER LA GESTIONE DELL'ARCHIVIO UNICO CENTRALIZZATO	5U110406901	3.466.978,59	18.622.000,00	20.000.000,00	20.000.000,00
VI	SPESE CONDOMINIALI IMMOBILI DA REDDITO PROPRIETA' EX INPDAP	5U110402609	17.114,42	0,00	0,00	0,00
VI	SPESE CONDUZIONE IMMOBILI PER RESIDUI EX IPOST	5U110402605	20.000,00	0,00	0,00	0,00
VI	SPESE DI MANUTENZIONE ORDINARIA DEGLI STABILI DELLA GESTIONE DEGLI INVESTIMENTI UNITARI	8U110402701	1.000,00	500.000,00	500.000,00	500.000,00
VI	SPESE DI MANUTENZIONE ORDINARIA DEGLI STABILI DI PROPRIETA'DELLA CASSA PENSIONI SANITARI EX INPDAP	8U110402712	20.000,00	80.000,00	60.000,00	60.000,00
VI	SPESE DI MANUTENZIONE ORDINARIA DEGLI STABILI DI PROPRIETA'DELLA CASSA PER LE PENSIONI AGLI INSEGNANTI DI ASILO E DI SCUOLE ELEMENTARI EX INPDAP	8U110402713	0,00	30.000,00	30.000,00	30.000,00
VI	SPESE DI MANUTENZIONE ORDINARIA DEGLI STABILI DI PROPRIETA'DELLA GESTIONE CPDEL EX INPDAP	8U110402706	90.000,00	300.000,00	250.000,00	290.000,00
VI	SPESE DI MANUTENZIONE ORDINARIA DEGLI STABILI DI PROPRIETA'DELLA GESTIONE ENPAS EX INPDAP	8U110402708	390.000,00	750.000,00	550.000,00	490.000,00
VI	SPESE DI MANUTENZIONE ORDINARIA DEGLI STABILI DI PROPRIETA'DELLA GESTIONE ENPDEP EX INPDAP	8U110402711	0,00	30.000,00	30.000,00	30.000,00
VI	SPESE DI MANUTENZIONE ORDINARIA DEGLI STABILI DI PROPRIETA'DELLA GESTIONE EX ENAM	8U110402707	6.000,00	30.000,00	30.000,00	30.000,00
VI	SPESE DI MANUTENZIONE ORDINARIA DEGLI STABILI DI PROPRIETA'DELLA GESTIONE INADEL EX INPDAP	8U110402710	140.000,00	300.000,00	280.000,00	270.000,00
VI	SPESE DI MANUTENZIONE ORDINARIA DEGLI STABILI DI PROPRIETA'DELLA GESTIONE LAVORATORI DELLO SPETTACOLO EX ENPALS	8U110402705	5.000,00	90.000,00	100.000,00	102.000,00
VI	*SPESE PER CONCORSI	4U110400801	660.770,49	1.800.000,00	1.200.000,00	1.200.000,00
VI	SPESE PER CONCORSI	5U110400800	13.164,68	0,00	0,00	0,00
VI	* SPESE PER IL SERVIZIO DEGLI OPERATORI, DI MANUTENZIONE E DI SVILUPPO	5U110406701	38.137.169,90	89.871.506,10	88.000.000,00	88.000.000,00
VI	*SPESE PER IL SERVIZIO DI BOLLETTAZIONE E RISCOSSIONE, MEDIANTE MODELLO F24, DEI CANONI DI AFFITTO DEGLI STABILI DA REDDITO EX INPDAP, SVOLTO DALL'AGENZIA DELLE ENTRATE	8U110406801	100.000,00	70.000,00	70.000,00	100.000,00



## PREVENTIVO FINANZIARIO GESTIONALE 2020

Parte II - USCITE						
Livello	Denominazione	Codice	Residui Iniziali presunti dell'anno	Previsioni di Competenza Assestate 2019	Previsioni di competenza Originarie 2020	Previsioni di Cassa Originarie 2020
VI	*SPESE PER IL SERVIZIO DI RISCOSSIONE COATTIVA DEI CANONI DI LOCAZIONE DEGLI STABILI DA REDDITO EX INPDAP, SVOLTO DAGLI AGENTI DELLA RISCOSSIONE - GESTIONE IPH (EX ENPAS)	8U110406805	0,00	5.000,00	5.000,00	5.000,00
VI	* SPESE PER IL TRAFFICO TELEFONICO	5U110406702	8.777.478,70	1.500.000,00	1.500.000,00	1.500.000,00
VI	SPESE PER I SERVIZI DI ARCHIVIAZIONE EX D.LGS 42/2004	5U110402800	367.770,86	2.000.000,00	1.000.000,00	1.000.000,00
VI	SPESE PER I SERVIZI DI ARCHIVIAZIONE EX D.LGS N.42/2004	8U110402801	20.484,26	0,00	0,00	0,00
VI	SPESE PER LA CONDUZIONE E LA VENDITA DEGLI STABILI DELLA GESTIONE DEGLI INVESTIMENTI PATRIMONIALI UNITARI (IPC)	8U110402601	90.000,00	700.000,00	700.000,00	700.000,00
VI	SPESE PER LA CONDUZIONE E LA VENDITA DEGLI STABILI DELLA GESTIONE PER GLI INVESTIMENTI PATRIMONIALI DEL FONDO PENSIONI LAVORATORI DELLO SPETTACOLO (IPZ)	8U110402609	20.000,00	110.000,00	100.000,00	90.000,00
VI	SPESE PER LA CONDUZIONE E LA VENDITA DEGLI STABILI DELLA GESTIONE PER GLI INVESTIMENTI PATRIMONIALI DELLA CASSA PER LE PENSIONI AGLI INSEGNANTI DI ASILO E DI SCUOLE ELEMENTARI PARIFICATE - CPI (IPO)	8U110402617	0,00	30.000,00	30.000,00	30.000,00
VI	SPESE PER LA CONDUZIONE E LA VENDITA DEGLI STABILI DELLA GESTIONE PER GLI INVESTIMENTI PATRIMONIALI DELLA CASSA PER LE PENSIONI AI DIPENDENTI DEGLI ENTI LOCALI - CPDEL (IPR)	8U110402610	250.000,00	750.000,00	700.000,00	750.000,00
VI	SPESE PER LA CONDUZIONE E LA VENDITA DEGLI STABILI DELLA GESTIONE PER GLI INVESTIMENTI PATRIMONIALI DELLA CASSA PER LE PENSIONI AI SANITARI - CPS (IPQ)	8U110402616	462,38	50.000,00	50.000,00	50.000,00
VI	SPESE PER LA CONDUZIONE E LA VENDITA DEGLI STABILI DELLA GESTIONE PER GLI INVESTIMENTI PATRIMONIALI DELLA GESTIONE PER IL TRATTAMENTO DI FINE SERVIZIO AI DIPENDENTI DEGLI ENTI LOCALI - INADEL (IPL)	8U110402614	130.000,00	300.000,00	300.000,00	280.000,00
VI	SPESE PER LA CONDUZIONE E LA VENDITA DEGLI STABILI DELLA GESTIONE PER GLI INVESTIMENTI PATRIMONIALI DELLA GESTIONE PER IL TRATTAMENTO DI FINE SERVIZIO AL PERSONALE DIPENDENTE DALLE AMMINISTRAZIONI STATALI - ENPAS (IPH)	8U110402612	260.000,00	1.000.000,00	900.000,00	860.000,00
VI	SPESE PER LA CONDUZIONE E LA VENDITA DEGLI STABILI DELLA GESTIONE PER GLI INVESTIMENTI PATRIMONIALI DELLA GESTIONE PER LA PREVIDENZA AL PERSONALE DIPENDENTE DAGLI ENTI DI DIRITTO PUBBLICO - ENPDEP (IPN)	8U110402615	0,00	30.000,00	30.000,00	30.000,00
VI	SPESE PER LA CONDUZIONE E LA VENDITA DEGLI STABILI DELLA GESTIONE PER GLI INVESTIMENTI PATRIMONIALI DELLA GESTIONE PER L'ASSISTENZA MAGISTRALE - ENAM (IPA)	8U110402611	1.000,00	50.000,00	30.000,00	30.000,00

## PREVENTIVO FINANZIARIO GESTIONALE 2020

Parte II - USCITE						
Livello	Denominazione	Codice	Residui Iniziali presunti dell'anno	Previsioni di Competenza Assestate 2019	Previsioni di competenza Originarie 2020	Previsioni di Cassa Originarie 2020
VI	SPESE PER L'ACQUISIZIONE DEL PARERE DI CONGRUITA' ECONOMICADELL'AGENZIA DEL DEMANIO IN RELAZIONE AI CANONI DI LOCAZIONE	5U121003701	2.076,57	0,00	5.000,00	5.000,00
VI	Spese per la gestione dell'archivio unico centralizzato	8U110406901	15.843,40	0,00	0,00	0,00
VI	*SPESE PER LA RISCOSSIONE COATTIVA DEI CANONI DI LOCAZIONE,ANCHE A SEGUITO DI SENTENZA DEGLI STABILI DA REDDITO EX INPDAP, SVOLTO DAGLI AGENTI DELLA RISCOSSIONE - GESTIONE IPL	8U110406802	0,00	50.000,00	50.000,00	50.000,00
VI	*SPESE PER LA RISCOSSIONE COATTIVA DEI CREDITI DERIVANTI DAL MANCATO PAGAMENTO DELLE QUOTE DI AMMORTAMENTO DEI MUTUI CONCESSI DALLA GESTIONE PUBBLICA ALLE COOPERATIVE EDILIZIE E AD ALTRI ENTI, SVOLTO DAGLI AGENTI DELLA RISCOSSIONE - GESTIONE IPQ	8U110406804	0,00	5.000,00	5.000,00	5.000,00
VI	*SPESE PER LA RISCOSSIONE COATTIVA DEI CREDITI DERIVANTI DAL MANCATO PAGAMENTO DELLE QUOTE DI AMMORTAMENTO DEI MUTUI CONCESSI DALLA GESTIONE PUBBLICA ALLE COOPERATIVE EDILIZIE E AD ALTRI ENTI, SVOLTO DAGLI AGENTI DELLA RISCOSSIONE - GESTIONE IPR	8U110406803	0,00	10.000,00	10.000,00	10.000,00
VI	*SPESE PER LA VALUTAZIONE DEL PATRIMONIO IMMOBILIARE DA REDDITO DA DISMETTERE - GESTIONE GPO	8U110404806	0,00	82.000,00	82.000,00	82.000,00
VI	*SPESE PER LA VALUTAZIONE DEL PATRIMONIO IMMOBILIARE DA REDDITO DA DISMETTERE - GESTIONE GPU	8U110404807	0,00	6.000,00	6.000,00	6.000,00
VI	*SPESE PER LA VALUTAZIONE DEL PATRIMONIO IMMOBILIARE DA REDDITO DA DISMETTERE - GESTIONE IPA	8U110404819	0,00	4.000,00	4.000,00	4.000,00
VI	*SPESE PER LA VALUTAZIONE DEL PATRIMONIO IMMOBILIARE DA REDDITO DA DISMETTERE - GESTIONE IPC	8U110404801	0,00	80.000,00	80.000,00	80.000,00
VI	*SPESE PER LA VALUTAZIONE DEL PATRIMONIO IMMOBILIARE DA REDDITO DA DISMETTERE - GESTIONE IPD	8U110404802	0,00	6.000,00	6.000,00	6.000,00
VI	*SPESE PER LA VALUTAZIONE DEL PATRIMONIO IMMOBILIARE DA REDDITO DA DISMETTERE - GESTIONE IPE	8U110404803	0,00	8.000,00	8.000,00	8.000,00
VI	*SPESE PER LA VALUTAZIONE DEL PATRIMONIO IMMOBILIARE DA REDDITO DA DISMETTERE - GESTIONE IPF	8U110404804	0,00	30.000,00	30.000,00	30.000,00
VI	*SPESE PER LA VALUTAZIONE DEL PATRIMONIO IMMOBILIARE DA REDDITO DA DISMETTERE - GESTIONE IPG	8U110404808	0,00	16.000,00	16.000,00	16.000,00
VI	*SPESE PER LA VALUTAZIONE DEL PATRIMONIO IMMOBILIARE DA REDDITO DA DISMETTERE - GESTIONE IPH	8U110404813	0,00	20.000,00	20.000,00	20.000,00

## PREVENTIVO FINANZIARIO GESTIONALE 2020

Parte II - USCITE						
Livello	Denominazione	Codice	Residui Iniziali presunti dell'anno	Previsioni di Competenza Assestate 2019	Previsioni di competenza Originarie 2020	Previsioni di Cassa Originarie 2020
VI	*SPESE PER LA VALUTAZIONE DEL PATRIMONIO IMMOBILIARE DA REDDITO DA DISMETTERE - GESTIONE IPI	8U110404805	0,00	4.000,00	4.000,00	4.000,00
VI	*SPESE PER LA VALUTAZIONE DEL PATRIMONIO IMMOBILIARE DA REDDITO DA DISMETTERE - GESTIONE IPL	8U110404814	0,00	20.000,00	20.000,00	20.000,00
VI	*SPESE PER LA VALUTAZIONE DEL PATRIMONIO IMMOBILIARE DA REDDITO DA DISMETTERE - GESTIONE IPN	8U110404815	0,00	6.000,00	6.000,00	6.000,00
VI	*SPESE PER LA VALUTAZIONE DEL PATRIMONIO IMMOBILIARE DA REDDITO DA DISMETTERE - GESTIONE IPO	8U110404817	0,00	6.000,00	6.000,00	6.000,00
VI	*SPESE PER LA VALUTAZIONE DEL PATRIMONIO IMMOBILIARE DA REDDITO DA DISMETTERE - GESTIONE IPP	8U110404810	0,00	24.000,00	24.000,00	24.000,00
VI	*SPESE PER LA VALUTAZIONE DEL PATRIMONIO IMMOBILIARE DA REDDITO DA DISMETTERE - GESTIONE IPQ	8U110404818	0,00	12.000,00	12.000,00	12.000,00
VI	*SPESE PER LA VALUTAZIONE DEL PATRIMONIO IMMOBILIARE DA REDDITO DA DISMETTERE - GESTIONE IPR	8U110404816	0,00	32.000,00	32.000,00	32.000,00
VI	*SPESE PER LA VALUTAZIONE DEL PATRIMONIO IMMOBILIARE DA REDDITO DA DISMETTERE - GESTIONE IPT	8U110404811	0,00	6.000,00	6.000,00	6.000,00
VI	*SPESE PER LA VALUTAZIONE DEL PATRIMONIO IMMOBILIARE DA REDDITO DA DISMETTERE - GESTIONE IPU	8U110404812	0,00	6.000,00	6.000,00	6.000,00
VI	*SPESE PER LA VALUTAZIONE DEL PATRIMONIO IMMOBILIARE DA REDDITO DA DISMETTERE - GESTIONE IPY	8U110404809	0,00	128.000,00	128.000,00	128.000,00
VI	*SPESE PER LA VALUTAZIONE DEL PATRIMONIO IMMOBILIARE DA REDDITO DA DISMETTERE - GESTIONE IPZ	8U110404820	0,00	4.000,00	4.000,00	4.000,00
VI	*SPESE PER SERVIZI DI SUPPORTO AI PROGETTI EUROPEI E INTERNAZIONALI	8U110407401	0,00	450.000,00	420.000,00	220.000,00
VI	SPESE VARIE DI GESTIONE DEL FONDO PREVIDENZIALE E ASSISTENZIALE DEGLI SPEDIZIONIERI DOGANALI - GESTIONE IPG	8U110404532	20.000,00	200.000,00	260.000,00	260.000,00
VI	SPESE VARIE DI GESTIONE DELLA GESTIONE ASSISTENZA EX IPOST - GESTIONE IPU	8U110404544	5.000,00	20.000,00	20.000,00	20.000,00
VI	SPESE VARIE DI GESTIONE DELLA GESTIONE DEGLI INVESTIMENTI UNITARI - GESTIONE IPC	8U110404517	300.000,00	2.000.000,00	2.000.000,00	1.800.000,00
VI	SPESE VARIE DI GESTIONE DELLA GESTIONE EX IPOST - GESTIONE IPP	8U110404538	40.000,00	450.000,00	450.000,00	390.000,00
VI	SPESE VARIE DI GESTIONE DELLA GESTIONE EX SCAU - GESTIONE IPI	8U110404529	3.000,00	5.000,00	0,00	3.000,00

## PREVENTIVO FINANZIARIO GESTIONALE 2020

Parte II - USCITE						
Livello	Denominazione	Codice	Residui Iniziali presunti dell'anno	Previsioni di Competenza Assestate 2019	Previsioni di competenza Originarie 2020	Previsioni di Cassa Originarie 2020
VI	SPESE VARIE DI GESTIONE DELLA GESTIONE EX SPORTASS - GESTIONE GPU	8U110404535	20.000,00	160.000,00	160.000,00	160.000,00
VI	SPESE VARIE DI GESTIONE DELLA GESTIONE MUTUALITA' EX IPOST - GESTIONE IPT	8U110404541	5.000,00	15.000,00	15.000,00	15.000,00
VI	SPESE VARIE DI GESTIONE DELLA GESTIONE PER IL PERSONALE ADDETTO AI PUBBLICI SERVIZI DI TRASPORTO - GESTIONE IPE	8U110404523	20.000,00	140.000,00	100.000,00	100.000,00
VI	SPESE VARIE DI GESTIONE DELLA GESTIONE PER LE PRESTAZIONI ECONOMICHE PER LA TUBERCOLOSI - GESTIONE IPF	8U110404526	10.000,00	50.000,00	50.000,00	50.000,00
VI	SPESE VARIE PER LA GESTIONE DEGLI IMMOBILI EX SCAU	8U110404546	5.000,00	30.000,00	30.000,00	30.000,00
<b>Totale Livello IV: Servizi amministrativi</b>			<b>58.425.967,23</b>	<b>128.597.506,10</b>	<b>127.121.000,00</b>	<b>125.751.780,00</b>
<b>IV</b>	<b>Servizi finanziari</b>	<b>U.1.03.02.17.000</b>	<b>0,00</b>	<b>1.300.000,00</b>	<b>1.050.000,00</b>	<b>1.050.000,00</b>
V	Commissioni per servizi finanziari	U.1.03.02.17.001	0	1.300.000	1.050.000	1.050.000
VI	SPESE BANCARIE E SPESE PER TENUTA CONTO	8U121002304	0,00	200.000,00	250.000,00	250.000,00
VI	Spese per i servizi svolti dagli uffici dei conti correnti postali	8U121002303	0,00	600.000,00	300.000,00	300.000,00
VI	Spese sostenute dalle banche a seguito di pignoramenti presso terzi	8U121002305	0,00	500.000,00	500.000,00	500.000,00
<b>Totale Livello IV: Servizi finanziari</b>			<b>0,00</b>	<b>1.300.000,00</b>	<b>1.050.000,00</b>	<b>1.050.000,00</b>
<b>IV</b>	<b>Servizi sanitari</b>	<b>U.1.03.02.18.000</b>	<b>352.766,19</b>	<b>2.921.311,00</b>	<b>2.850.000,00</b>	<b>2.850.000,00</b>
V	Spese per accertamenti sanitari resi necessari dall'attività lavorativa	U.1.03.02.18.001	352.766,19	2.921.311	2.850.000	2.850.000
VI	A PENSIONATI EX IPOST	5U110401906	84,90	0,00	0,00	0,00
VI	COMPENSI A ENTI OSPEDALIERI E CLINICHE, AI MEDICI SPECIALISTI ESTERNI, AI LABORATORI DI ANALISI	5U110401901	84.352,88	756.559,00	2.000.000,00	2.000.000,00
VI	COMPENSI AI MEDICI LIBERI PROFESSIONISTI CON INCARICO A CAPITOLATO E CONNESSI ONERI PREVIDENZIALI	5U110401902	91.641,48	337.000,00	100.000,00	100.000,00
VI	COMPENSI AI MEDICI LIBERI PROFESSIONISTI CON INCARICO A CAPITOLATO E CONNESSI ONERI PREVIDENZIALI EX INPDAP	5U110401907	22.026,54	647.752,00	100.000,00	100.000,00

## PREVENTIVO FINANZIARIO GESTIONALE 2020

Parte II - USCITE						
Livello	Denominazione	Codice	Residui Iniziali presunti dell'anno	Previsioni di Competenza Assestate 2019	Previsioni di competenza Originarie 2020	Previsioni di Cassa Originarie 2020
VI	COMPENSI PER VISITE MEDICO-FISCALI AI DIPENDENTI, ONORARI AI COMPONENTI I COLLEGI MEDICI PREVISTI DAL VIGENTE REGOLAMENTO ORGANICO DEL PERSONALE ,COMPENSI AI MEDICI PER ACCERTAMENTI SANITARI RELATIVI ALLA PREVENZIONE DEI RISCHI DELL'AMBIENTE DI LAVORO	5U110403009	1.467,35	0,00	0,00	0,00
VI	ONERI DEL CENTRO MEDICO LEGALE POLISPECIALISTICI	5U110401904	0,00	165.000,00	100.000,00	100.000,00
VI	RIMBORSO SPESE DI VIAGGIO E DIARIE AGLI ASSISTITI	5U110401903	0,00	165.000,00	100.000,00	100.000,00
VI	SPESE PER ACCERTAMENTI SANITARI EFFETTUATI DA ISTITUZIONI ESTERE	5U110401905	0,00	500.000,00	100.000,00	100.000,00
VI	Spese per visite mediche fiscali ai dipendenti	4U110406301	131.153,39	350.000,00	350.000,00	350.000,00
VI	SPESE PER VISITE MEDICO - FISCALI AI DIPENDENTI	5U110406300	22.039,65	0,00	0,00	0,00
	<b>Totale Livello IV: Servizi sanitari</b>		<b>352.766,19</b>	<b>2.921.311,00</b>	<b>2.850.000,00</b>	<b>2.850.000,00</b>
IV	<b>Servizi informatici e di telecomunicazioni</b>	<b>U.1.03.02.19.000</b>	<b>218.125.820,81</b>	<b>249.010.000,00</b>	<b>259.431.800,00</b>	<b>259.431.800,00</b>
V	Gestione e manutenzione applicazioni	U.1.03.02.19.001	108.098.482,07	156.195.945,73	152.948.945,73	152.948.945,73
VI	ASSISTENZA TECNICO SPECIALISTICA, MANUTENZIONE SOTWARE E ALTRI SERVIZI INFORMATICI	5U110405000	66.817.004,90	97.948.945,73	97.948.945,73	97.948.945,73
VI	*SPESE PER L'ACQUISTO DI SERVIZI PROFESSIONALI SPECIALISTICI A SUPPORTO DEI SISTEMI INFORMATIVI	5U110407501	41.281.477,17	58.247.000,00	55.000.000,00	55.000.000,00
	<b>Totale Livello IV: Servizi informatici e di telecomunicazioni</b>		<b>108.098.482,07</b>	<b>156.195.945,73</b>	<b>152.948.945,73</b>	<b>152.948.945,73</b>
V	Assistenza all'utente e formazione	U.1.03.02.19.002	0	12.051.054,27	12.051.054,27	12.051.054,27
VI	ASSISTENZA TECNICO SPECIALISTICA, MANUTENZIONE SOTWARE E ALTRI SERVIZI INFORMATICI	5U110405000	0,00	12.051.054,27	12.051.054,27	12.051.054,27
	<b>Totale Livello IV: Servizi informatici e di telecomunicazioni</b>		<b>0,00</b>	<b>12.051.054,27</b>	<b>12.051.054,27</b>	<b>12.051.054,27</b>
V	Servizi per l'interoperabilità e la cooperazione	U.1.03.02.19.003	71.569.362,02	46.333.000	70.000.000	70.000.000
VI	SPESE PER I SERVIZI DI COOPERAZIONE E CONNETTIVITA SPC	5U110405501	56.727.854,75	46.333.000,00	70.000.000,00	70.000.000,00
VI	SPESE PER I SERVIZI DI TRASMISSIONE DATI FORNITI AL SISTEMAPUBBLICO DI CONNETTIVITA' (SPC)	5U110405500	14.841.507,27	0,00	0,00	0,00
	<b>Totale Livello IV: Servizi informatici e di telecomunicazioni</b>		<b>71.569.362,02</b>	<b>46.333.000,00</b>	<b>70.000.000,00</b>	<b>70.000.000,00</b>

## PREVENTIVO FINANZIARIO GESTIONALE 2020

Parte II - USCITE						
Livello	Denominazione	Codice	Residui Iniziali presunti dell'anno	Previsioni di Competenza Assestate 2019	Previsioni di competenza Originarie 2020	Previsioni di Cassa Originarie 2020
V	Servizi di rete per trasmissione dati e VoIP e relativa manutenzione	U.1.03.02.19.004	14.653.584,14	13.800.000	8.800.000	8.800.000
VI	SPESE PER I SERVIZI VOIP IN SPC	5U110405502	8.932.011,87	7.000.000,00	2.000.000,00	2.000.000,00
VI	SPESE PER LA TRASMISSIONE DATI,CANONI PER RETE FONIA, VIDEOCONFERENZE E TELEAUDIO CONFERENZE DELLA SEDE CENTRALE	5U110403901	5.721.572,27	6.800.000,00	6.800.000,00	6.800.000,00
	<b>Totale Livello IV: Servizi informatici e di telecomunicazioni</b>		<b>14.653.584,14</b>	<b>13.800.000,00</b>	<b>8.800.000,00</b>	<b>8.800.000,00</b>
V	Servizi di sicurezza	U.1.03.02.19.006	23.622.568,17	18.850.000	13.500.000	13.500.000
VI	SPESE DI BUSINESS ED ENERGY CONTINUITY (CAMPUS DI DIREZIONE GENERALE)	5U110405602	20.279.473,85	8.850.000,00	8.500.000,00	8.500.000,00
VI	SPESE PER IL SERVIZIO DI DISASTER RECOVERY	5U110405601	2.142.697,12	10.000.000,00	5.000.000,00	5.000.000,00
VI	SPESE PER IL SERVIZIO DI GARANZIA DEI SISTEMI INFORMATICI CONTRO EVENTI DISTRUTTIVI (BUSINESS CONTINUITY/DISASTER RECOVERY)	5U110405600	1.200.397,20	0,00	0,00	0,00
	<b>Totale Livello IV: Servizi informatici e di telecomunicazioni</b>		<b>23.622.568,17</b>	<b>18.850.000,00</b>	<b>13.500.000,00</b>	<b>13.500.000,00</b>
V	Servizi di gestione documentale	U.1.03.02.19.007	21.073,09	0	0	0
VI	SPESE PER DEPOSITO E GESTIONE DELLE SCORTE DI STAMPATI IN MAGAZZINI DI TERZI	5U110403002	21.073,09	0,00	0,00	0,00
	<b>Totale Livello IV: Servizi informatici e di telecomunicazioni</b>		<b>21.073,09</b>	<b>0,00</b>	<b>0,00</b>	<b>0,00</b>
V	Servizi di monitoraggio della qualità dei servizi	U.1.03.02.19.008	160.751,32	1.780.000	2.131.800	2.131.800
VI	SPESE PER INNOVAZIONE ORGANIZZATIVA E MIGLIORAMENTO DELLA QUALITÀ	5U110403015	160.724,00	80.000,00	231.800,00	231.800,00
VI	SPESE PER L'ATTIVITÀ DI MONITORAGGIO SULL'ESECUZIONE DEI CONTRATTI PER LA PROGETTAZIONE, REALIZZAZIONE, MANUTENZIONE, GESTIONE E CONDUZIONE OPERATIVA DI SISTEMI INFORMATICI AUTOMATIZZATI	5U110405100	27,32	1.700.000,00	1.900.000,00	1.900.000,00
	<b>Totale Livello IV: Servizi informatici e di telecomunicazioni</b>		<b>160.751,32</b>	<b>1.780.000,00</b>	<b>2.131.800,00</b>	<b>2.131.800,00</b>
<b>IV</b>	<b>Altri servizi</b>	<b>U.1.03.02.99.000</b>	<b>6.134.442,90</b>	<b>8.688.046,00</b>	<b>9.647.046,00</b>	<b>9.617.046,00</b>
V	Altre spese legali	U.1.03.02.99.002	80.584,53	1.000.000	100.000	100.000
VI	SPESE PER INCARICHI A LEGALI ESTERNI NOMINATI DAL CDA	5U121000402	80.584,53	1.000.000,00	100.000,00	100.000,00

## PREVENTIVO FINANZIARIO GESTIONALE 2020

Parte II - USCITE						
Livello	Denominazione	Codice	Residui Iniziali presunti dell'anno	Previsioni di Competenza Assestate 2019	Previsioni di competenza Originarie 2020	Previsioni di Cassa Originarie 2020
	<b>Totale Livello IV: Altri servizi</b>		<b>80.584,53</b>	<b>1.000.000,00</b>	<b>100.000,00</b>	<b>100.000,00</b>
V	Quote di associazioni	U.1.03.02.99.003	816,54	5.000	5.000	5.000
VI	CONTRIBUTI E QUOTE ASSOCIATIVE A ISTITUZIONI SVOLGENTI ATTIVITÀ ATTINENTI A COMPITI DI ISTITUTO	5U120608200	816,54	5.000,00	5.000,00	5.000,00
	<b>Totale Livello IV: Altri servizi</b>		<b>816,54</b>	<b>5.000,00</b>	<b>5.000,00</b>	<b>5.000,00</b>
V	Spese per commissioni e comitati dell'Ente	U.1.03.02.99.005	118.018,92	310.000	310.000	310.000
VI	*COMPENSI AI COMPONENTI ESTERNI DELL'ORGANISMO INDIPENDENTEDI VALUTAZIONE (O.I.V.) E RELATIVI ONERI	4U110400706	11.787,78	70.000,00	70.000,00	70.000,00
VI	*GETTONI DI PRESENZA AI COMPONENTI DELLE COMMISSIONI E DEI COMITATI CENTRALI NON AMMINISTRATORI E RELATIVI ONERI	4U110400701	0,00	3.000,00	3.000,00	3.000,00
VI	*GETTONI DI PRESENZA AI COMPONENTI DELLE COMMISSIONI PERIFERICHE E RELATIVI ONERI	4U110400702	65.408,79	200.000,00	200.000,00	200.000,00
VI	GETTONI DI PRESENZA AI COMPONENTI LE COMMISSIONI PERIFERICHE E RELATIVI ONERI	5U110400702	2.214,78	0,00	0,00	0,00
VI	GETTONI PRESENZA AI COMPONENTI COMMISSIONI E AI COMITATI CENTRALI NON AMMINISTRATORI E RELATIVI ONERI	5U110400701	315,00	0,00	0,00	0,00
VI	*MISSIONI AI COMPONENTI DEI COMITATI CENTRALI NON AMMINISTRATORI	4U110400703	0,00	5.000,00	5.000,00	5.000,00
VI	*MISSIONI AI COMPONENTI DELLE COMMISSIONI PERIFERICHE	4U110400704	27.971,67	32.000,00	32.000,00	32.000,00
VI	MISSIONI AI COMPONENTI LE COMMISSIONI PERIFERICHE	5U110400704	2.057,59	0,00	0,00	0,00
VI	SPESE CONNESSE AL FUNZIONAMENTO DELLA COMMISSIONE DI INDAGINE IN MATERIA CONTRATTUALISTICA PER L'INFORMATICA	5U110400707	8.263,31	0,00	0,00	0,00
	<b>Totale Livello IV: Altri servizi</b>		<b>118.018,92</b>	<b>310.000,00</b>	<b>310.000,00</b>	<b>310.000,00</b>
V	Servizi per attività di rappresentanza	U.1.03.02.99.011	5.414,03	7.046	7.046	7.046
VI	FONDI A DISPOSIZIONE DEL DIRETTORE GENERALE PER NECROLOGI IN OCCASIONE DELLE ONORANZE FUNEBRI DI PERSONALITÀ RAPPRESENTATIVE DEL MONDO ESTERNO CHE ABBIANO AVUTO RAPPORTI CON L'ISTITUTO NONCHÉ DI COMPONENTI GLI ORGANI DELL'ENTE O DI DIPENDENTI ISTITUTO	5U110402406	0,00	453,00	453,00	453,00



## PREVENTIVO FINANZIARIO GESTIONALE 2020

Parte II - USCITE						
Livello	Denominazione	Codice	Residui Iniziali presunti dell'anno	Previsioni di Competenza Assestate 2019	Previsioni di competenza Originarie 2020	Previsioni di Cassa Originarie 2020
VI	FONDI A DISPOSIZIONE DEL DIRETTORE GENERALE PER OSPITALITÀ RIVOLTA A RAPPRESENTANTI DI ORGANISMI A RILEVANZA INTERNAZIONALE NONCHÉ A PERSONALITÀ ESTERNE ALL'AMMINISTRAZIONE OPERANTI IN SETTORI PUBBLICI O PRIVATI CORRELATI CON L'ATTIVITÀ	5U110402404	782,80	6.593,00	6.593,00	6.593,00
VI	SPESE DI RAPPRESENTANZA EX IPOST	5U110402408	4.631,23	0,00	0,00	0,00
	<b>Totale Livello IV: Altri servizi</b>		<b>5.414,03</b>	<b>7.046,00</b>	<b>7.046,00</b>	<b>7.046,00</b>
V	Altri servizi diversi n.a.c.	U.1.03.02.99.999	5.929.608,88	7.366.000	9.225.000	9.195.000
VI	ONERI PER L'ACQUISIZIONE DEI SERVIZI DI EFFICIENTAMENTO ENERGETICO E SOSTENIBILITA' AMBIENTALE	5U110403019	0,00	200.000,00	200.000,00	200.000,00
VI	PROVVIGIONI AI PROCACCIATORI D'AFFARI OCCASIONALI DELLA GESTIONE MUTUALITA'	3U121003004	0,00	5.000,00	5.000,00	0,00
VI	RIMB SPESE DISMISSIONI IMMOBILIARI	5U110404802	677.697,03	0,00	0,00	0,00
VI	SALUTE E SORVEGLIANZA SANITARIA DELLA DIREZIONE GENERALE	4U110405203	220.570,20	1.000.000,00	1.000.000,00	1.000.000,00
VI	SERVIZI BIANCHERIA DEL GABINETTO DIAGNOSTICO DELLA SEDE CENTRALE	5U110403004	0,00	6.000,00	0,00	0,00
VI	SPESE PER ANALISI DI CUSTOMER SATISFACTION	5U110403020	4.800,00	60.000,00	60.000,00	60.000,00
VI	SPESE PER FOTORIPRODUZIONI E COPIE ELIOGRAFICHE	5U110403003	20.502,11	52.000,00	50.000,00	50.000,00
VI	SPESE PER IL RINNOVO DELL'ISCRIZIONE IPOTECARIA PER I MUTUI IN AMMORTAMENTO	3U121003005	25.000,00	50.000,00	50.000,00	25.000,00
VI	*SPESE PER IL RINNOVO DI POLIZZE ASSICURATIVE SOTTOSCRITTE A GARANZIA DI MUTUI IPOTECARI DELLA GESTIONE UNITARIA DELLE PRESTAZIONI E SOCIALI, CON RIVALSA VERSO I MUTUATARI	3U121003003	15.580,00	30.000,00	30.000,00	30.000,00
VI	SPESE PER LA PREVENZIONE DEI RISCHI DELLE STRUTTURE PERIFERICHE	4U110405206	418.962,54	5.000.000,00	5.000.000,00	5.000.000,00
VI	SPESE PER LA PREVENZIONE DEI RISCHI DELLE STRUTTURE PERIFERICHE	8U110405206	79.487,95	0,00	0,00	0,00
VI	Spese per la sicurezza e la salute sui luoghi di lavoro	8U110405202	39.941,34	0,00	0,00	0,00
VI	SPESE PER LA SICUREZZA E LA SALUTE SUI LUOGHI DI LAVORO E PER I SERVIZI FINALIZZATI ALLA RIMOZIONE DEI RISCHI	5U110405202	866.065,70	0,00	0,00	0,00

## PREVENTIVO FINANZIARIO GESTIONALE 2020

Parte II - USCITE						
Livello	Denominazione	Codice	Residui Iniziali presunti dell'anno	Previsioni di Competenza Assestate 2019	Previsioni di competenza Originarie 2020	Previsioni di Cassa Originarie 2020
VI	SPESE PER LE MISURE ADOTTATE PER ELIMINARE O RIDURRE AL MINIMO I RISCHI IN MATERIA DI SALUTE E SICUREZZA SUL LAVORO DERIVANTI DALLE INTERFERENZE DELLE LAVORAZIONI - ART. 26, COMMA5, DEL DECRETO LEGISLATIVO N. 81/2008	5U110407701	0,00	200.000,00	2.000.000,00	2.000.000,00
VI	*SPESE PER SERVIZI SVOLTI DA ALTRI ENTI ED ORGANISMI NAZIONALI PER LA RISCOSSIONE DEI CREDITI VERSO IL PERSONALE DIPENDENTE	4U110407601	0,00	100.000,00	100.000,00	100.000,00
VI	SPESE PER SERVIZI SVOLTI DALL'AGENZIA DEL DEMANIO E DALL'AGENZIA DEL TERRITORIO PER LA RICOGNIZIONE E VALUTAZIONE DEL PATRIMONIO IMMOBILIARE NON STRUMENTALE DELL'ISTITUTO	5U110404803	1.172.620,29	0,00	0,00	0,00
VI	SPESE RIORGANIZZAZIONE GESTIONE BIBLIOTECA CENTRALE E IMPIANTO ARCHIVIO STORICO	5U110403014	6.603,57	180.000,00	180.000,00	180.000,00
VI	SPESE SERVIZIO DISMISSIONI IMMOBILIARI	5U110404801	2.107.104,45	0,00	0,00	0,00
VI	SPESE VARIE DELLA SEDE CENTRALE E DELLE UNITÀ PERIFERICHE	5U110403005	165.888,61	483.000,00	550.000,00	550.000,00
VI	SPESE VARIE EX INPDAP	5U110403022	108.785,09	0,00	0,00	0,00
	<b>Totale Livello IV: Altri servizi</b>		<b>5.929.608,88</b>	<b>7.366.000,00</b>	<b>9.225.000,00</b>	<b>9.195.000,00</b>
<b>II</b>	<b>Trasferimenti correnti</b>	<b>U.1.04.00.00.000</b>	<b>8.407.455.393,59</b>	<b>337.181.606.830,22</b>	<b>345.970.426.378,65</b>	<b>346.153.019.676,33</b>
<b>III</b>	<b>Trasferimenti correnti a Amministrazioni Pubbliche</b>	<b>U.1.04.01.00.000</b>	<b>2.780.143.816,45</b>	<b>2.691.254.215,86</b>	<b>2.405.376.921,70</b>	<b>2.769.958.424,27</b>
<b>IV</b>	<b>Trasferimenti correnti a Amministrazioni Centrali</b>	<b>U.1.04.01.01.000</b>	<b>2.774.887.754,93</b>	<b>2.382.454.215,86</b>	<b>2.096.600.921,70</b>	<b>2.461.182.424,27</b>
V	Trasferimenti correnti a Ministeri	U.1.04.01.01.001	2.772.160.301,48	1.608.302.720,77	1.322.449.051,61	1.687.030.554,18
VI	CONTRIBUTI DA TRASFERIRE ALLO STATO PER IL FINANZIAMENTO DEL FONDO DI ROTAZIONE ART. 25, LEGGE N. 845/1978	8U1206012	163.925.342,00	198.258.706,87	200.138.591,65	208.793.471,67
VI	CONTRIBUTI SOCIALI DI MALATTIA E SOMME AGGIUNTIVE PER PERIODI A PARTIRE DAL 1 GENNAIO 1980 DA TRASFERIRE ALLO STATO PER IL FINANZIAMENTO DEL FONDO SANITARIO NAZIONALE - ART. 69, LETT. A), LEGGE N. 833/1978 E ART. 3, DL N. 663/1979 CONVERTITO NELLA LEGGE N. 33/1980	8U1206001	146.451.426,36	0,00	0,00	0,00
VI	CONTRIBUTI SOCIALI DI MALATTIA E SOMME AGGIUNTIVE RELATIVI ALL'ANNO 1979 DA TRASFERIRE ALLO STATO PER IL FINANZIAMENTO DEL FONDO SANITARIO NAZIONALE - ART. 69, LETT. A), LEGGE N. 833/1978	8U1206002	396.057,52	0,00	0,00	0,00
VI	CONTRIBUZIONE A FAVORE DEGLI ENTI DI PATRONATO E DI ASSISTENZA SOCIALE	8U1206080	405.991.131,00	405.064.032,00	412.251.099,00	405.058.032,00

## PREVENTIVO FINANZIARIO GESTIONALE 2020

Parte II - USCITE						
Livello	Denominazione	Codice	Residui Iniziali presunti dell'anno	Previsioni di Competenza Assestate 2019	Previsioni di competenza Originarie 2020	Previsioni di Cassa Originarie 2020
VI	SOMME GIÀ DESTINATE ALL'ASSISTENZA SANITARIA DA TRASFERIRE ALLO STATO PER FINANZIAMENTO DEL FONDO SANITARIO NAZIONALE -ART.69, LETT.B), L.833/1978	8U1206003	4.400.530,97	0,00	0,00	0,00
VI	TRASFERIMENTO ALL'AGENZIA NAZIONALE PER LE POLITICHE ATTIVE DEL LAVORO (ANPAL) E ALLE REGIONI E PROVINCE AUTONOME DI SOMME NON EROGATE DALL'ISTITUTO AI SENSI DELL'ART. 21, COMMA 13 E DELL'ART. 24, COMMA 3 DEL DECRETO LEGISLATIVO N. 150/2015	8U1206105	19.200.000,00	19.200.000,00	19.200.000,00	19.200.000,00
VI	TRASFERIMENTO ALLO STATO DEI CONTRIBUTI DEL "FONDO PER L'EROGAZIONE AI LAVORATORI DIPENDENTI DEL SETTORE PRIVATO DEI TRATTAMENTI DI FINE RAPPORTO DI CUI ALL'ARTICOLO 2120 DEL CODICE CIVILE" DI CUI ALL'ART. 1, COMMA 755, DELLA LEGGE N. 296/2006	8U1206026	0,00	500.000.000,00	200.000.000,00	200.000.000,00
VI	TRASFERIMENTO ALLO STATO DEI CONTRIBUTI GIÀ DI PERTINENZA DELLA GESCAL (GIÀ RISCOSSI DALL'INPS E DA ENTI MUTUALISTICI DISCIOLTI)	8U1206009	129.238.599,36	0,00	0,00	0,00
VI	TRASFERIMENTO ALLO STATO DEI CONTRIBUTI GIÀ DI PERTINENZA DELL'ENAOI AI SENSI DELL'ART. 1 DUODECIES DELLA LEGGE N. 641/1978	8U1206007	13.995.504,44	0,00	0,00	0,00
VI	TRASFERIMENTO ALLO STATO DEI CONTRIBUTI PER IL FINANZIAMENTO DEL FONDO NAZIONALE PER LE POLITICHE MIGRATORIE AI SENSI DEGLI ARTT. 25, C. 2 E 45, C. 3 DEL D.LVO N. 286/1998	8U1206019	2.677.906,65	221.843,26	212.530,32	0,00
VI	TRASFERIMENTO ALLO STATO DEL CONTRIBUTO 0,10% PER IL FINANZIAMENTO DEL FONDO PER GLI ASILI NIDO	8U1206010	19.645.981,82	0,00	0,00	0,00
VI	TRASFERIMENTO ALLO STATO DELLE ECONOMIE DERIVANTI DALLA RIDUZIONE DELL'INDENNITÀ DI ACCOMPAGNAMENTO E DALL'INDENNITÀ SPECIALE PER I CIECHI CIVILI CHE USUFRUISCONO DEL SERVIZIO DI ACCOMPAGNAMENTO DA PARTE DEGLI OBIETTORI DI COSCIENZA E DEI VOLONTARI DEL SERVIZIO CIVILE NAZIONALE - ART. 40, C. 5, LEGGE N. 289/2002	8U1206022	217.328,64	217.328,64	217.328,64	217.328,64
VI	TRASFERIMENTO ALLO STATO DELLE RISORSE DERIVANTI DALL'AUMENTO CONTRIBUTIVO EX ART. 25, COMMA 4, DELLA LEGGE N. 845/1978- ART. 1, COMMA 255, DELLA LEGGE N. 228/2012 E SUCCESSIVE MODIFICAZIONI, ART. 40, COMMA 2, LETTERA D), DEL DECRETO LEGGE N. 133/2014, CONVERTITO, CON MODIFICAZIONI, DALLA LEGGE N.164/2014 E ART. 1, COMMA 722, DELLA LEGGE N. 190/2014	8U1206028	0,00	120.000.000,00	120.000.000,00	120.000.000,00
VI	TRASFERIMENTO ALLO STATO DI CONTRIBUTI PER PRESTAZIONI DEL SERVIZIO SANITARIO NAZIONALE GIÀ DI PERTINENZA DI REGIONI E DI PROVINCE AUTONOME	8U1206018	1.410.582.393,85	0,00	0,00	0,00
VI	TRASFERIMENTO ALLO STATO DI SOMME GIÀ DESTINATE A ONPI - ART. 12, COMMA 3 E 4, LEGGE N. 55/1958 ART. 1 DUODECIES, LEGGEN. 641/1978	8U1206008	365.340.787,32	365.340.810,00	370.429.502,00	732.065.987,00

## PREVENTIVO FINANZIARIO GESTIONALE 2020

Parte II - USCITE						
Livello	Denominazione	Codice	Residui Iniziali presunti dell'anno	Previsioni di Competenza Assestate 2019	Previsioni di competenza Originarie 2020	Previsioni di Cassa Originarie 2020
VI	TRASFERIMENTO CONTRIBUTI AL FONDO DI ROTAZIONE PER ATTUAZIONE POLITICHE COMUNITARIE - ART. 5, LEGGE N. 183/1987 - ART. 1, C. 72, LEG GE N. 549/1995	8U1206016	90.097.311,55	0,00	0,00	1.695.734,87
	<b>Totale Livello IV: Trasferimenti correnti a Amministrazioni Centrali</b>		<b>2.772.160.301,48</b>	<b>1.608.302.720,77</b>	<b>1.322.449.051,61</b>	<b>1.687.030.554,18</b>
V	Trasferimenti correnti a autorità amministrative indipendenti	U.1.04.01.01.010	15.910	700.000	700.375	700.375
VI	CONTRIBUTI A FAVORE DELL'AUTORITA' DI VIGILANZA SUI CONTRATTI PUBBLICI, CONSIP, DIGIT PA ED ALTRE AUTORITA'	5U120800506	15.910,00	600.000,00	600.375,00	600.375,00
VI	CONTRIBUTI DELL'AGENZIA PER LE RELAZIONI SINDACALI DELLE PUBBLICHE AMMINISTRAZIONI (ARAN) AI SENSI DELL'ART. 50, C. 8, LETT. A), D.LGS N. 29/1993	4U120606100	0,00	100.000,00	100.000,00	100.000,00
	<b>Totale Livello IV: Trasferimenti correnti a Amministrazioni Centrali</b>		<b>15.910,00</b>	<b>700.000,00</b>	<b>700.375,00</b>	<b>700.375,00</b>
V	Trasferimenti correnti al Ministero dell'economia in attuazione di norme in materia di contenimento di spesa	U.1.04.01.01.020	2.711.543,45	773.451.495,09	773.451.495,09	773.451.495,09
VI	TRASFERIMENTO ALLO STATO DEI RISPARMI DI SPESA CONSEGUITI AI SENSI DELL'ART. 1, COMMA 301, DELLA LEGGE 23 DICEMBRE 2014, N. 190, CHE HA DISPOSTO LA SOPPRESSIONE DELL'ART. 5, COMMA1, ULTIMO PERIODO, DELLA LEGGE N. 323/2000 - ART. 1, COMMA 305, DELLA LEGGE N. 190/2014	8U120610301	0,00	8.000.000,00	8.000.000,00	8.000.000,00
VI	TRASFERIMENTO ALLO STATO DELLE ECONOMIE DERIVANTI DALLA RIDUZIONE DEGLI STANZIAMENTI RELATIVI A SPESE PER CONSUMI INTERMEDI - ART. 11 TER, COMMA 5 DEL DL N. 203/2005 CONVERTITO NELLA LEGGE N. 248/2005 E ART. 1, COMMA 48 DELLA LEGGE N. 266/2005	8U120602400	1.347.903,00	653.091.592,09	653.091.592,09	653.091.592,09
VI	TRASFERIMENTO ALLO STATO DELLE ENTRATE PER INTERESSI ATTIVI, DERIVANTI DALLA CONCESSIONE DI PRESTAZIONI CREDITIZIE AGLI ISCRITTI DELLA GESTIONE UNITARIA DELLE PRESTAZIONI CREDITIZIE E SOCIALI, AI SENSI DELL'ART. 1, COMMA 306, DELLA LEGGE 23 DICEMBRE 2014, N. 190	8U120610201	0,00	50.000.000,00	50.000.000,00	50.000.000,00
VI	TRASFERIMENTO ALLO STATO DELLE SOMME DERIVANTI DALLA RIDUZIONE DEI COMPENSI AGLI ORGANI DELL'ENTE DI CUI ALL'ART. 1, COMMI 58 E 59 DELLA LEGGE N. 266/2005 - ART. 1, COMMA 63 DELLA LEGGE N. 266/2005	8U120602500	0,00	754.335,00	754.335,00	754.335,00
VI	TRASFERIMENTO ALLO STATO DELLE SOMME DERIVANTI DALLA RIDUZIONE DEI FONDI PER IL FINANZIAMENTO DELLA CONTRATTAZIONE INTEGRATIVA - ART. 67, COMMA 6, DEL D.L. N. 112/2008 CONVERTITO NELLA LEGGE N. 133/2008	8U120602700	0,00	61.605.568,00	61.605.568,00	61.605.568,00
VI	VERSAMENTO ALLO STATO EX IPOST	8U120602401	1.200.000,00	0,00	0,00	0,00

## PREVENTIVO FINANZIARIO GESTIONALE 2020

Parte II - USCITE						
Livello	Denominazione	Codice	Residui Iniziali presunti dell'anno	Previsioni di Competenza Assestate 2019	Previsioni di competenza Originarie 2020	Previsioni di Cassa Originarie 2020
VI	VERSAMENTO ALLO STATO EX IPOST	8U120602701	163.640,45	0,00	0,00	0,00
	<b>Totale Livello IV: Trasferimenti correnti a Amministrazioni Centrali</b>		<b>2.711.543,45</b>	<b>773.451.495,09</b>	<b>773.451.495,09</b>	<b>773.451.495,09</b>
IV	<b>Trasferimenti correnti a Amministrazioni Locali</b>	<b>U.1.04.01.02.000</b>	<b>3.871.645,36</b>	<b>6.600.000,00</b>	<b>6.600.000,00</b>	<b>6.600.000,00</b>
V	Trasferimenti correnti a Aziende sanitarie locali n.a.f.	U.1.04.01.02.011	1.281.645,36	0	0	0
VI	ONERE PER L'ASSISTENZA DI MALATTIA AI MALATI DI TUBERCOLOSIDI CUI ALL'ART. 2 DELLA LEGGE N. 234/1968 PER PERIODI FINO AL 31 DICEMBRE 1968, DA VERSARE ALLA GESTIONE LIQUIDAZIONE DEGLI ENTI MUTUALISTICI DISCIOLTI	3U1206053	1.281.645,36	0,00	0,00	0,00
	<b>Totale Livello IV: Trasferimenti correnti a Amministrazioni Locali</b>		<b>1.281.645,36</b>	<b>0,00</b>	<b>0,00</b>	<b>0,00</b>
V	Trasferimenti correnti a altre Amministrazioni Locali n.a.c.	U.1.04.01.02.999	2.590.000	6.600.000	6.600.000	6.600.000
VI	VALORI CAPITALI PER INDENNITA' PREMIO DI SERVIZIO, INDENNITA' DI BUONUSCITA E TRATTAMENTO DI FINE RAPPORTO TRASFERITI AD ALTRI ENTI	3U1206042	2.590.000,00	6.600.000,00	6.600.000,00	6.600.000,00
	<b>Totale Livello IV: Trasferimenti correnti a Amministrazioni Locali</b>		<b>2.590.000,00</b>	<b>6.600.000,00</b>	<b>6.600.000,00</b>	<b>6.600.000,00</b>
IV	<b>Trasferimenti correnti a Enti di Previdenza</b>	<b>U.1.04.01.03.000</b>	<b>1.384.416,16</b>	<b>302.200.000,00</b>	<b>302.176.000,00</b>	<b>302.176.000,00</b>
V	Trasferimenti correnti a INAIL	U.1.04.01.03.002	741.536,99	0	0	0
VI	TRASFERIMENTO ALL'INAIL DI QUOTA PARTE (10%) DEL FONDO PER IL TRATTAMENTO DI QUIESCENZA DEL PERSONALE DEL SOPPRESSO SCAU	8U1206062	741.536,99	0,00	0,00	0,00
	<b>Totale Livello IV: Trasferimenti correnti a Enti di Previdenza</b>		<b>741.536,99</b>	<b>0,00</b>	<b>0,00</b>	<b>0,00</b>
V	Trasferimenti correnti a altri Enti di Previdenza n.a.c.	U.1.04.01.03.999	642.879,17	302.200.000	302.176.000	302.176.000
VI	CONTRIBUTI SOCIALI DI MALATTIA PER PERIODI FINO AL 31 DICEMBRE 1978 DA TRASFERIRE ALLA GESTIONE DI LIQUIDAZIONE DEGLI ENTI MUTUALISTICI DISCIOLTI	8U1206051	27.864,49	0,00	0,00	0,00
VI	RIMBORSO AD ALTRI ENTI DEGLI ONERI PER PRESTAZIONE AGGIUNTIVA ANNUA A FAVORE DEI PENSIONATI DI CUI ALL'ART. 70, C. 7, LEGGE N. 388/2000	8U1206073	0,00	1.000.000,00	1.000.000,00	1.000.000,00
VI	VALORI PER LA COPERTURA DEI PERIODI ASSICURATIVI TRASFERITI AD ALTRI ENTI DI PREVIDENZA	2U1206050	615.014,68	301.200.000,00	301.176.000,00	301.176.000,00
	<b>Totale Livello IV: Trasferimenti correnti a Enti di Previdenza</b>		<b>642.879,17</b>	<b>302.200.000,00</b>	<b>302.176.000,00</b>	<b>302.176.000,00</b>

## PREVENTIVO FINANZIARIO GESTIONALE 2020

Parte II - USCITE						
Livello	Denominazione	Codice	Residui Iniziali presunti dell'anno	Previsioni di Competenza Assestate 2019	Previsioni di competenza Originarie 2020	Previsioni di Cassa Originarie 2020
III	<b>Trasferimenti correnti a Famiglie</b>	<b>U.1.04.02.00.000</b>	<b>5.226.615.524,92</b>	<b>332.855.463.198,87</b>	<b>342.038.970.287,27</b>	<b>341.933.708.178,73</b>
IV	<b>Interventi previdenziali</b>	<b>U.1.04.02.01.000</b>	<b>4.019.679.800,90</b>	<b>312.801.861.555,87</b>	<b>321.808.814.115,27</b>	<b>321.805.902.911,98</b>
V	Pensioni e rendite	U.1.04.02.01.001	3.491.179.237,71	269.221.720.120,79	274.847.962.256,99	274.845.078.091,16
VI	INDENNITÀ INTEGRATIVA SPECIALE AL PERSONALE IN QUIESCENZA	4U1403001	2.542.420,87	149.287.513,86	145.618.465,00	145.618.465,00
VI	ONERI PER I TRATTAMENTI PENSIONISTICI INTEGRATIVI A FAVORE DEL PERSONALE DELL'ISTITUTO ART. 64, COMMA 4, LEGGE N. 144/1999	4U1403005	3.292.612,86	153.647.750,00	151.175.152,00	151.175.152,00
VI	ONERI PER TRATTAMENTI PENSIONISTICI INTEGRATIVI A FAVORE DEL PERSONALE IN QUIESCENZA DELLA SOPPRESSA SPORTASS	4U1403006	2.332,11	160.000,00	160.000,00	160.000,00
VI	PENSIONI E RELATIVI TRATTAMENTI PER CARICHI FAMILIARI	2U1205001	3.483.843.253,74	195.650.208.474,98	198.780.442.750,94	198.777.576.985,11
VI	PENSIONI E RELATIVI TRATTAMENTI PER CARICHI FAMILIARI AGLI ISCRITTI ALL'ISTITUTO NAZIONALE DI PREVIDENZA PER I DIPENDENTI DELL'AMMINISTRAZIONE PUBBLICA (INPDAP), SOPPRESSO AI SENSI DELL'ARTICOLO 21 DEL DECRETO LEGGE 6 DICEMBRE 2011, N. 201, CONVERTITO, CON MODIFICAZIONI, DALLA LEGGE 22 DICEMBRE 2011, N. 214	2U1205091	657.218,13	73.185.930.395,00	75.692.729.176,00	75.692.729.176,00
VI	PRESTAZIONI DIVERSE A CARICO DI FONDI O GESTIONI PENSIONISTICHE (LIQUIDAZIONE IN CAPITALE, INDENNITÀ, ASSEGNI E LIQUIDAZIONI VARIE)	2U1205016	841.400,00	82.008.986,95	77.449.713,05	77.431.313,05
VI	PRESTAZIONI DIVERSE A CARICO DI FONDI O GESTIONI PENSIONISTICHE (LIQUIDAZIONI IN CAPITALE, INDENNITÀ, ASSEGNI E LIQUIDAZIONI VARIE)	1U1205016	0,00	277.000,00	277.000,00	277.000,00
VI	PRESTAZIONI DIVERSE A CARICO DI FONDI O GESTIONI PENSIONISTICI (LIQUIDAZIONE IN CAPITALE, INDENNITÀ, ASSEGNI E LIQUIDAZIONI VARIE)	3U1205016	0,00	200.000,00	110.000,00	110.000,00
	<b>Totale Livello IV: Interventi previdenziali</b>		<b>3.491.179.237,71</b>	<b>269.221.720.120,79</b>	<b>274.847.962.256,99</b>	<b>274.845.078.091,16</b>
V	Liquidazioni per fine rapporto di lavoro	U.1.04.02.01.002	20.123.771,78	12.548.429.331	13.682.216.473	13.682.216.473
VI	INDENNITÀ DI BUONUSCITA AL PERSONALE CESSATO DAL SERVIZIO	4U2115001	0,00	111.000.000,00	113.000.000,00	113.000.000,00
VI	INDENNITÀ DI FINE RAPPORTO A CARICO DEL FONDO DI GARANZIA DI CUI ALL'ART. 2 DELLA LEGGE N. 297/1982	3U1205017	4.795.088,46	899.698.300,00	858.530.300,00	858.530.300,00
VI	INDENNITÀ DI FINE SERVIZIO E INDENNITÀ DI BUONUSCITA AGLI ISCRITTI DEL SOPPRESSO INPDAP	3U1205084	9.252.518,72	5.831.658.000,00	6.352.000.000,00	6.352.000.000,00

## PREVENTIVO FINANZIARIO GESTIONALE 2020

Parte II - USCITE						
Livello	Denominazione	Codice	Residui Iniziali presunti dell'anno	Previsioni di Competenza Assestate 2019	Previsioni di competenza Originarie 2020	Previsioni di Cassa Originarie 2020
VI	PRESTAZIONI A CARICO DEL "FONDO PER L'EROGAZIONE AI LAVORATORI DIPENDENTI DEL SETTORE PRIVATO DEI TRATTAMENTI DI FINE RAPPORTO DI CUI ALL'ART. 2120 DEL CODICE CIVILE" EROGATE DIRETTAMENTE AI LAVORATORI O RIMBORSATE ALLE AZIENDE	3U1205075	2.015.694,77	382.168.900,00	352.229.800,00	352.229.800,00
VI	PRESTAZIONI ANTICIPATE DALLE AZIENDE TENUTE ALLA PRESENTAZIONE DELLE DENUNCE RENDICONTO	3U1205002	0,00	4.881.630.600,00	5.482.347.200,00	5.482.347.200,00
VI	PRESTAZIONI DIVERSE A CARICO DI FONDI O GESTIONI PENSIONISTICHE (LIQUIDAZIONE IN CAPITALE, INDENNITÀ, ASSEGNI E LIQUIDAZIONI VARIE)	2U1205016	0,00	804.281,00	450.000,00	450.000,00
VI	PRESTAZIONI DIVERSE A CARICO DI FONDI O GESTIONI PENSIONISTICI (LIQUIDAZIONE IN CAPITALE, INDENNITÀ, ASSEGNI E LIQUIDAZIONI VARIE)	3U1205016	138.553,68	2.169.250,00	9.353.973,00	9.353.973,00
VI	TRATTAMENTO DI FINE RAPPORTO AGLI ISCRITTI DEL SOPPRESSO INPDAP	3U1205085	3.921.149,74	433.895.000,00	509.300.000,00	509.300.000,00
VI	TRATTAMENTO DI FINE RAPPORTO AI FONDI DI PENSIONE COMPLEMENTARE PER IL PERSONALE DIPENDENTE ADERENTE CESSATO DAL SERVIZIO	4U2115005	0,00	150.000,00	150.000,00	150.000,00
VI	TRATTAMENTO DI FINE RAPPORTO AL PERSONALE CESSATO DAL SERVIZIO	4U2115004	0,00	5.150.000,00	4.800.000,00	4.800.000,00
VI	TRATTAMENTO DI FINE RAPPORTO A PORTIERI E PULITORI DEGLI STABILI DA REDDITO CESSATI DAL SERVIZIO	4U2115003	766,41	105.000,00	55.200,00	55.200,00
<b>Totale Livello IV: Interventi previdenziali</b>			<b>20.123.771,78</b>	<b>12.548.429.331,00</b>	<b>13.682.216.473,00</b>	<b>13.682.216.473,00</b>
V	Indennità di malattia, per infortuni e maternità	U.1.04.02.01.003	401.520.726,09	5.473.221.040,54	4.974.022.649,14	4.973.996.405,68
VI	ASSEGNO DI NATALITA' PER OGNI FIGLIO NATO O ADOTTATO TRA IL 1° GENNAIO 2015 E IL 31 DICEMBRE 2017 - ART. 1 COMMI DA 125A 129 DELLA LEGGE 23 DICEMBRE 2014, N. 190 E DAL 1° GENNAIO 2018 AL 31 DICEMBRE 2018 - ART. 1 COMMI 248 E 249 DELLA LEGGE 27 DICEMBRE 2017, N. 205 - DAL 01 GENNAIO AL 31 DICEMBRE 2019 - ART. 23 QUATER DEL DECRETO LEGGE 23 OTTOBRE 2019, CONVERTITO CON MODIFICAZIONI DALLA LEGGE 17 DICEMBRE 2018, N. 136.	3U1205097	9.740.528,05	1.040.118.000,00	523.417.000,00	523.417.000,00
VI	ASSEGNO PER MATERNITÀ AI SENSI DELL'ART. 49, COMMA 8 DELLA LEGGE N. 488/99	3U1205048	288.859,07	1.246.000,00	1.240.000,00	1.240.000,00
VI	CONTRIBUTO PER LA FRUIZIONE DA PARTE DELLA MADRE LAVORATRICE DEI SERVIZI DI BABY-SITTING O, ALTERNATIVAMENTE, DEI SERVIZI PER L'INFANZIA, IN LUOGO DEL CONGEDO PARENTALE, AI SENSI DELL'ART. 4, COMMA 24, LETTERA B), DELLA LEGGE 28 GIUGNO 2012, N. 92 E DEL DECRETO DEL MINISTERO DEL LAVORO E DELLE POLITICHE SOCIALI 22 DICEMBRE 2012	3U1205094	34.272,76	0,00	0,00	0,00
VI	INDENNITÀ ANNUALE A FAVORE DEI LAVORATORI AFFETTI DA TALASSEMIA E DREPANOCITOSI DI CUI ALL'ART. 39, C. 1 DELLA LEGGE N.408/2001	3U1205054	83.383,75	10.684.000,00	10.791.000,00	10.791.000,00



## PREVENTIVO FINANZIARIO GESTIONALE 2020

Parte II - USCITE						
Livello	Denominazione	Codice	Residui Iniziali presunti dell'anno	Previsioni di Competenza Assestate 2019	Previsioni di competenza Originarie 2020	Previsioni di Cassa Originarie 2020
VI	PRESTAZIONI ANTICIPATE DALLE AZIENDE TENUTE ALLA PRESENTAZIONE DELLE DENUNCE RENDICONTO	3U1205002	371.606.017,63	3.391.445.400,00	3.408.259.200,00	3.408.259.200,00
VI	PRESTAZIONI ECONOMICHE ASSICURAZIONE CONTRO LA TUBERCOLOSI E CONNESSE MAGGIORAZIONI PER CARICHI FAMILIARI EROGATE DIRETTAMENTE AI BENEFICIARI	3U1205008	1.331.640,98	16.996.900,00	16.302.500,00	16.302.500,00
VI	PRESTAZIONI ECONOMICHE EROGATE AI SENSI DEGLI ARTT. 65 E 66, DELLA LEGGE N. 448/1998 E SUCCESSIVE MODIFICHE ED INTEGRAZIONI E DELL'ART. 1, COMMA 130, DELLA LEGGE N. 190/2014 (D.P.C.M. 24 DICEMBRE 2015)	3U1205046	3.617.213,88	366.485.941,54	370.006.137,60	370.006.137,60
VI	PRESTAZIONI ECONOMICHE EROGATE DIRETTAMENTE AI LAVORATORI ORIMBORSATE DIRETTAMENTE ALLE AZIENDE (INTEGRAZIONI SALARIALI, ASSEGNI FAMILIARI E RELATIVE MAGGIORAZIONI, ASSEGNI PER CONGEDI MATRIMONIALI, INDENNITÀ DI MALATTIA E MATERNITÀ, INDENNITÀ ALLE LAVORATRICI MADRI EX ART. 8, LEGGE N. 903/77, INDENNITÀ DI ANZIANITÀ EX ART. 2, LEGGE N. 464/82, RETRIBUZIONIA DONATORI DI SANGUE	3U1205009	10.185.745,75	488.910.799,00	491.200.811,54	491.174.568,08
VI	PRESTAZIONI ECONOMICHE TEMPORANEE EROGATE AL PERSONALE ASSICURATO EX IPSEMA (INDENNITÀ DI MALATTIA E MATERNITÀ, INDENNITÀ ALLE LAVORATRICI MADRI, EX ART. 8, LEGGE N. 903/1977, RIMBORSO AI DATORI DI LAVORO DELLE RETRIBUZIONI AI DONATORI DI SANGUE)	3U1205013	4.633.064,22	157.334.000,00	152.806.000,00	152.806.000,00
<b>Totale Livello IV: Interventi previdenziali</b>			<b>401.520.726,09</b>	<b>5.473.221.040,54</b>	<b>4.974.022.649,14</b>	<b>4.973.996.405,68</b>
V	Indennità di disoccupazione	U.1.04.02.01.004	92.325.201,86	13.172.093.241,08	13.360.521.736,1	13.360.521.736,1
VI	ASSEGNI STRAORDINARI A FAVORE DEI LAVORATORI IN ESODO PER IL PROLUNGAMENTO DELL'INTERVENTO DI TUTELA DEL REDDITO DI CUI ALL'ART. 12, COMMA 5 BIS DEL DECRETO LEGGE 31 MAGGIO 2010, N. 78, CONVERTITO NELLA LEGGE DEL 30 LUGLIO 2010, N. 122 E ART. 1, COMMA 37 DELLA LEGGE 13 DICEMBRE 2010, N. 220.	3U1205082	71.519,54	0,00	0,00	0,00
VI	ASSEGNI STRAORDINARI PER IL SOSTEGNO DEL REDDITO A FAVORE DEI LAVORATORI ADDETTI AL SERVIZIO DELLA RISCOSSIONE DEI TRIBUTI ERARIALI - ART. 5, COMMA 1, LETT. B), DEL D.I. N. 375/03E ART. 5, COMMA 1, LETTERA B), DEL D.I. N. 95439 DEL 18 APRILE 2016	3U1205071	776.404,50	10.840.193,00	5.417.911,00	5.417.911,00
VI	ASSEGNI STRAORDINARI PER IL SOSTEGNO DEL REDDITO A FAVORE DEI LAVORATORI DELLE AZIENDE DI TRASPORTO PUBBLICO, AI SENSI DELL'ART. 5, COMMA 1, LETTERA C), DEL D.I. 9 GENNAIO 2015, N. 86985	3U1205101	0,00	5.744.700,00	4.396.990,00	4.396.990,00

## PREVENTIVO FINANZIARIO GESTIONALE 2020

Parte II - USCITE						
Livello	Denominazione	Codice	Residui Iniziali presunti dell'anno	Previsioni di Competenza Assestate 2019	Previsioni di competenza Originarie 2020	Previsioni di Cassa Originarie 2020
VI	ASSEGNI STRAORDINARI PER IL SOSTEGNO DEL REDDITO A FAVORE DEI LAVORATORI DELLE IMPRESE ASSICURATRICI E DELLE SOCIETA' DI ASSISTENZA, AI SENSI DELL'ART. 5, COMMI 2, 3 E 4 DEL DECRETO INTERMINISTERIALE N. 33/2011 E DELL'ART. 6, COMMA 1, LETTERA B), COMMI 2, 3 E 4, DEL DECRETO INTERMINISTERIALE 17 GENNAIO 2014, N. 78459	3U1205089	195.793,72	45.091.136,00	42.652.980,00	42.652.980,00
VI	ASSEGNI STRAORDINARI PER IL SOSTEGNO DEL REDDITO A FAVORE DEI LAVORATORI DELLE IMPRESE DEL CREDITO, AI SENSI DELL'ART. 5, C. 1, LETT. B), D.I. N. 158/2000 E DELL'ART. 5, C. 1, LETT. B), DEL D.I. N. 83486 DEL 28 LUGLIO 2014	3U1205052	10.260.904,08	824.568.173,00	794.357.428,00	794.357.428,00
VI	ASSEGNI STRAORDINARI PER IL SOSTEGNO DEL REDDITO A FAVORE DEI LAVORATORI DELLE IMPRESE DEL CREDITO COOPERATIVO, AI SENSI DELL'ART. 5, C. 1, LETT. B) DEL D.I. N. 157/2000 E DELL'ART. 5, COMMA 1, LETTERA B), DEL D.I. N. 82761 DEL 20 GIUGNO 2014	3U1205053	232.490,91	35.983.053,00	38.736.563,00	38.736.563,00
VI	ASSEGNI STRAORDINARI PER IL SOSTEGNO DEL REDDITO A FAVORE DEI LAVORATORI DELLE SOCIETA' DEL GRUPPO FERROVIE DELLO STATO ITALIANE, AI SENSI DELL'ART. 5, COMMA 1, LETTERA C), DEL D.I. 9 GENNAIO 2015, N. 86984	3U1205098	507.276,18	30.986.990,08	31.951.631,28	31.951.631,28
VI	INDENNITÀ DI DISOCCUPAZIONE E TRATTAMENTI PER CARICHI FAMILIARI AI LAVORATORI DIPENDENTI AGRICOLI	3U1205004	9.695.227,42	2.079.417.240,00	2.090.978.625,68	2.090.978.625,68
VI	PRESTAZIONI (ASSEGNI STRAORDINARI PER IL SOSTEGNO DEL REDDITO A BONUS) A FAVORE DEI LAVORATORI GIÀ DIPENDENTI DALL'AMMINISTRAZIONE AUTONOMA DEI MONOPOLI DI STATO AI SENSI DELL'ART. 5, C. 1 DEL DI N. 88/2002	3U1205059	8.088,37	0,00	0,00	0,00
VI	PRESTAZIONI ECONOMICHE A LAVORATORI DISOCCUPATI NON AGRICOLI (IND. MOBILITÀ, IND. DISOCCUPAZIONE, IND. DELL'ASSICURAZIONE SOCIALE PER L'IMPIEGO ASPI, MINIASPI, NASPI, ASDI, DIS-COLL E RELATIVI TRATTAMENTI PER CARICHI FAMILIARI)	3U1205003	70.577.497,14	10.134.461.756,00	10.347.029.607,14	10.347.029.607,14
VI	PRESTAZIONI TEMPORANEE E CONNESSI ANF EROGATI IN REGIME DI REGOLAMENTI O CONVENZIONI INTERNAZIONALI	3U1205018	0,00	5.000.000,00	5.000.000,00	5.000.000,00
<b>Totale Livello IV: Interventi previdenziali</b>			<b>92.325.201,86</b>	<b>13.172.093.241,08</b>	<b>13.360.521.736,10</b>	<b>13.360.521.736,10</b>
V	Assegno di integrazione salariale	U.1.04.02.01.005	2.701.565,81	1.271.020.057	1.109.168.978	1.109.168.978
VI	ASSEGNI ORDINARI PER IL SOSTEGNO DEL REDDITO AI LAVORATORI INTERESSATI DA RIDUZIONE O SOSPENSIONE DELL'ATTIVITA' LAVORATIVA, A CARICO DEI FONDI DI SOLIDARIETA' DI CUI ALL'ART. 3, COMMI 4 E SS., DELLA LEGGE 28 GIUGNO 2012, N. 92 E AGLI ARTICOLI DA 26 A 40, DEL DECRETO LEGISLATIVO 14 SETTEMBRE 2015, N. 148	3U1205096	2.035,81	193.680.557,00	174.927.566,00	174.927.566,00

## PREVENTIVO FINANZIARIO GESTIONALE 2020

Parte II - USCITE						
Livello	Denominazione	Codice	Residui Iniziali presunti dell'anno	Previsioni di Competenza Assestate 2019	Previsioni di competenza Originarie 2020	Previsioni di Cassa Originarie 2020
VI	ASSEGNO ORDINARIO PER IL SOSTEGNO DEL REDDITO DI CUI ALL'ART. 5.CO. 1. LETT. A) PUNTO 2) DEL D.M. N. 158/2000, MODIFICATO DAL D.M. N. 51635/2010 A FAVORE DEI LAVORATORI DELLE IMPRESE DEL CREDITO INTERESSATI DA RIDUZIONI DELL'ORARIO DI LAVORO O DA SOSPENSIONE TEMPORANEA	3U1205081	0,00	16.678.139,00	14.569.070,00	14.569.070,00
VI	INTEGRAZIONI SALARIALI E CONNESSI ONERI PER IL NUCLEO FAMILIARE AI LAVORATORI AGRICOLI	3U1205010	0,00	12.929.400,00	12.282.900,00	12.282.900,00
VI	PRESTAZIONI ANTICIPATE DALLE AZIENDE TENUTE ALLA PRESENTAZIONE DELLE DENUNCE RENDICONTO	3U1205002	0,00	799.091.161,00	784.944.442,00	784.944.442,00
VI	PRESTAZIONI ECONOMICHE EROGATE DIRETTAMENTE AI LAVORATORI ORIMBORSATE DIRETTAMENTE ALLE AZIENDE (INTEGRAZIONI SALARIALI, ASSEGNI FAMILIARI E RELATIVE MAGGIORAZIONI, ASSEGNI PER CONGEDI MATRIMONIALI, INDENNITÀ DI MALATTIA E MATERNITÀ, INDENNITÀ ALLE LAVORATRICI MADRI EX ART. 8, LEGGE N. 903/77, INDENNITÀ DI ANZIANITÀ EX ART. 2, LEGGE N. 464/82, RETRIBUZIONE DONATORI DI SANGUE	3U1205009	2.699.530,00	248.640.800,00	122.445.000,00	122.445.000,00
<b>Totale Livello IV: Interventi previdenziali</b>			<b>2.701.565,81</b>	<b>1.271.020.057,00</b>	<b>1.109.168.978,00</b>	<b>1.109.168.978,00</b>
V	Assegni familiari	U.1.04.02.01.006	11.679.600,58	6.252.663.665,46	6.305.617.122,04	6.305.617.122,04
VI	ASSEGNI FAMILIARI AI COLTIVATORI DIRETTI, MEZZADRI E COLONI	3U1205005	1.108.024,39	3.568.700,00	3.342.300,00	3.342.300,00
VI	INTEGRAZIONI SALARIALI E CONNESSI ONERI PER IL NUCLEO FAMILIARE AI LAVORATORI AGRICOLI	3U1205010	0,00	3.680,00	3.680,00	3.680,00
VI	PENSIONI E RELATIVI TRATTAMENTI PER CARICHI FAMILIARI	2U1205001	0,00	681.547.507,00	690.725.446,37	690.725.446,37
VI	PRESTAZIONI ANTICIPATE DALLE AZIENDE TENUTE ALLA PRESENTAZIONE DELLE DENUNCE RENDICONTO	3U1205002	0,00	5.218.802.950,00	5.259.449.182,84	5.259.449.182,84
VI	PRESTAZIONI ECONOMICHE EROGATE AI SENSI DEGLI ARTT. 65 E 66, DELLA LEGGE N. 448/1998 E SUCCESSIVE MODIFICHE ED INTEGRAZIONI E DELL'ART. 1, COMMA 130, DELLA LEGGE N. 190/2014 (D.P.C.M. 24 DICEMBRE 2015)	3U1205046	4.090.337,28	217.152.058,46	219.237.862,40	219.237.862,40
VI	PRESTAZIONI ECONOMICHE EROGATE DIRETTAMENTE AI LAVORATORI ORIMBORSATE DIRETTAMENTE ALLE AZIENDE (INTEGRAZIONI SALARIALI, ASSEGNI FAMILIARI E RELATIVE MAGGIORAZIONI, ASSEGNI PER CONGEDI MATRIMONIALI, INDENNITÀ DI MALATTIA E MATERNITÀ, INDENNITÀ ALLE LAVORATRICI MADRI EX ART. 8, LEGGE N. 903/77, INDENNITÀ DI ANZIANITÀ EX ART. 2, LEGGE N. 464/82, RETRIBUZIONE DONATORI DI SANGUE	3U1205009	953.090,27	0,00	0,00	0,00
VI	PRESTAZIONI TEMPORANEE E CONNESSI ANF EROGATI IN REGIME DI REGOLAMENTI O CONVENZIONI INTERNAZIONALI	3U1205018	0,00	45.000,00	45.000,00	45.000,00

## PREVENTIVO FINANZIARIO GESTIONALE 2020

Parte II - USCITE						
Livello	Denominazione	Codice	Residui Iniziali presunti dell'anno	Previsioni di Competenza Assestate 2019	Previsioni di competenza Originarie 2020	Previsioni di Cassa Originarie 2020
VI	TRATTAMENTI PER CARICHI FAMILIARI AI LAVORATORI ADDETTI AI SERVIZI DOMESTICI E FAMILIARI	3U1205006	5.528.148,64	131.543.770,00	132.813.650,43	132.813.650,43
	<b>Totale Livello IV: Interventi previdenziali</b>		<b>11.679.600,58</b>	<b>6.252.663.665,46</b>	<b>6.305.617.122,04</b>	<b>6.305.617.122,04</b>
V	Altri sussidi e assegni	U.1.04.02.01.999	149.697,07	4.862.714.100	7.529.304.900	7.529.304.106
VI	BENEFICI ECONOMICI AI CITTADINI DEFINITI: "REDDITO DI CITTADINANZA" E "PENSIONE DI CITTADINANZA" - ART. 1, 2 E 3 DEL DECRETO LEGGE 28 GENNAIO 2019, N. 4	3U1205118	0,00	4.369.400.000,00	7.042.500.000,00	7.042.500.000,00
VI	INDENNITÀ DI RICHIAMO ALLE ARMI A IMPIEGATI PRIVATI EROGATEDIRETTAMENTE	3U1205011	2.818,03	1.250.000,00	1.264.000,00	1.264.000,00
VI	PRESTAZIONI ANTICIPATE DALLE AZIENDE TENUTE ALLA PRESENTAZIONE DELLE DENUNCE RENDICONTO	3U1205002	0,00	346.842.600,00	343.645.300,00	343.645.300,00
VI	PRESTAZIONI DIVERSE A CARICO DELLE GESTIONI (CASSE) PENSIONISTICHE (INDENNITÀ, ASSEGNI E LIQUIDAZIONI VARIE) DELL'ISTITUTO NAZIONALE DI PREVIDENZA PER I DIPENDENTI DELL'AMMINISTRAZIONE PUBBLICA (INPDAP), SOPPRESSO AI SENSI DELL'ARTICOLO 21 DEL DECRETO LEGGE 6 DICEMBRE 2011, N. 201, CONVERTITO, CONMODIFICAZIONI, DALLA LEGGE 22 DICEMBRE 2011, N. 214	2U1205092	10.781,32	7.750.000,00	7.750.000,00	7.750.000,00
VI	PRESTAZIONI DIVERSE A CARICO DI FONDI O GESTIONI PENSIONISTICHE (LIQUIDAZIONE IN CAPITALE, INDENNITÀ, ASSEGNI E LIQUIDAZIONI VARIE)	2U1205016	136.097,72	6.100.000,00	6.200.000,00	6.199.206,00
VI	PRESTAZIONI ECONOMICHE EROGATE DIRETTAMENTE AI LAVORATORI ORIMBORSATE DIRETTAMENTE ALLE AZIENDE (INTEGRAZIONI SALARIALI, ASSEGNI FAMILIARI E RELATIVE MAGGIORAZIONI, ASSEGNI PER CONGEDI MATRIMONIALI, INDENNITÀ DI MALATTIA E MATERNITÀ, INDENNITÀ ALLE LAVORATRICI MADRI EX ART. 8, LEGGE N. 903/77, INDENNITÀ DI ANZIANITÀ EX ART. 2, LEGGE N. 464/82, RETRIBUZIONIA DONATORI DI SANGUE	3U1205009	0,00	130.371.500,00	127.945.600,00	127.945.600,00
VI	PRESTAZIONI ECONOMICHE (INDENNITÀ PARI AL TRATTAMENTO MASSIMO DI INTEGRAZIONE SALARIALE) AI LAVORATORI DIPENDENTI DEL SETTORE PRIVATO, COMPRESO QUELLO AGRICOLO E (INDENNITÀ UNA TANTUM) AI LAVORATORI AUTONOMI E AI TITOLARI DI IMPRESA INDIVIDUALE DEI TERRITORI DELLE REGIONI ABRUZZO, LAZIO, MARCHE, UMBRIA, COLPITI DAGLI EVENTI SISMICI DEL 2016, DI CUI ALL'ART. 45, COMMA 1 E 4 DEL D.L. 189/2016 CONVERTITO CON MODIFICAZIONI DALLA LEGGE N. 229/2016.	3U1205109	0,00	1.000.000,00	0,00	0,00
	<b>Totale Livello IV: Interventi previdenziali</b>		<b>149.697,07</b>	<b>4.862.714.100,00</b>	<b>7.529.304.900,00</b>	<b>7.529.304.106,00</b>
IV	<b>Interventi assistenziali</b>	<b>U.1.04.02.02.000</b>	<b>1.206.503.504,64</b>	<b>20.040.940.136,00</b>	<b>20.221.762.808,00</b>	<b>20.119.411.902,75</b>

## PREVENTIVO FINANZIARIO GESTIONALE 2020

Parte II - USCITE						
Livello	Denominazione	Codice	Residui Iniziali presunti dell'anno	Previsioni di Competenza Assestate 2019	Previsioni di competenza Originarie 2020	Previsioni di Cassa Originarie 2020
V	Pensione agli invalidi civili	U.1.04.02.02.003	904.972.918,16	17.956.591.739	18.202.320.185	18.202.320.185
VI	PENSIONI E RELATIVI TRATTAMENTI PER CARICHI FAMILIARI	2U1205001	189.024.316,67	3.852.804.832,00	3.919.404.957,00	3.919.404.957,00
VI	PRESTAZIONI DIVERSE A CARICO DI FONDI O GESTIONI PENSIONISTICHE (LIQUIDAZIONE IN CAPITALE, INDENNITÀ, ASSEGNI E LIQUIDAZIONI VARIE)	2U1205016	715.948.601,49	14.103.786.907,00	14.282.915.228,00	14.282.915.228,00
	<b>Totale Livello IV: Interventi assistenziali</b>		<b>904.972.918,16</b>	<b>17.956.591.739,00</b>	<b>18.202.320.185,00</b>	<b>18.202.320.185,00</b>
V	Altri assegni e sussidi assistenziali	U.1.04.02.02.999	301.530.586,48	2.084.348.397	2.019.442.623	1.917.091.717,75
VI	AGGIORNAMENTO PROFESSIONALE INSEGNANTI	3U120508814	3.080.000,00	3.000.000,00	3.000.000,00	3.000.000,00
VI	ALTRE PRESTAZIONI RESIDUALI	3U120508713	0,00	100,00	100,00	0,00
VI	ALTRE SPESE DI CONDUZIONE E GESTIONE	3U120511007	0,00	0,00	591.863,00	591.863,00
VI	ALTRE SPESE DI CONDUZIONE E GESTIONE	3U120511307	219.000,00	379.000,00	443.000,00	443.000,00
VI	ALTRE SPESE DI CONDUZIONE E GESTIONE	3U120511407	41.000,00	71.000,00	34.000,00	34.000,00
VI	ALTRE SPESE DI CONDUZIONE E GESTIONE	3U120511507	180.000,00	300.000,00	400.120,00	400.000,00
VI	ALTRE SPESE DI CONDUZIONE E GESTIONE	3U120511607	117.000,00	217.000,00	117.000,00	60.594,00
VI	ASSEGNI DI FREQUENZA E CONTRIBUTI FORMATIVI IN FAVORE DI PORTATORI DI HANDICAP	3U120508804	225.787,00	300.000,00	300.000,00	200.000,00
VI	ASSEGNI DI SOLIDARIETA'	3U120508813	0,00	80.000,00	80.000,00	80.000,00
VI	ASSEGNI E ALTRE PRESTAZIONI DEL FONDO PER L'ASSISTENZA E L'EDUCAZIONE DEGLI ORFANI DEI DIPENDENTI DELL'ISTITUTO	4U1205014	0,00	800.000,00	800.000,00	800.000,00
VI	ASSEGNI PER IL SOSTEGNO DEL REDDITO IN VIA EMERGENZIALE A FAVORE DEI LAVORATORI DELLE IMPRESE DEL CREDITO AI SENSI DELL'ART. 6, COMMA 1, LETT. A), DEL D.I. N. 51635/2010	3U1205078	0,00	7.132.331,00	3.588.883,00	3.588.883,00
VI	ASSEGNI TEMPORANEI INTEGRATIVI	3U120508812	0,00	100.000,00	100.000,00	100.000,00
VI	BORSE DI SPECIALIZZAZIONE IN MEDICINA LEGALE	3U120508728	0,00	0,00	1.300.000,00	800.000,00
VI	BORSE DI STUDIO PER FAVORIRE L'ACCESSO ALL'UNIVERSITA' E AGLI ISTITUTI TECNICI SUPERIORI	3U120508727	371.500,00	2.000.000,00	6.000.000,00	6.000.000,00

## PREVENTIVO FINANZIARIO GESTIONALE 2020

Parte II - USCITE						
Livello	Denominazione	Codice	Residui Iniziali presunti dell'anno	Previsioni di Competenza Assestate 2019	Previsioni di competenza Originarie 2020	Previsioni di Cassa Originarie 2020
VI	BORSE PER STUDI MEDI E SUPERIORI	3U120508703	223.107,74	6.000.000,00	6.000.000,00	6.000.000,00
VI	BORSE PER STUDI MEDI E SUPERIORI	3U120508803	2.166,00	3.000.000,00	3.000.000,00	0,00
VI	BORSE PER STUDI UNIVERSITARI E POST UNIVERSITARI	3U120508704	8.009.214,76	8.000.000,00	4.000.000,00	8.000.000,60
VI	BORSE PER STUDI UNIVERSITARI E POST UNIVERSITARI	3U120508816	3.000.000,00	3.000.000,00	3.000.000,00	3.000.000,00
VI	CANONI E CONSUMI PER LE UTENZE	3U120511006	0,00	0,00	6.100,00	6.100,00
VI	CANONI E CONSUMI PER LE UTENZE	3U120511306	212.000,00	772.000,00	825.321,00	825.321,00
VI	CANONI E CONSUMI PER LE UTENZE	3U120511406	5.000,00	18.000,00	23.000,00	23.000,00
VI	CANONI E CONSUMI PER LE UTENZE	3U120511506	221.000,00	721.000,00	454.000,00	450.000,00
VI	CANONI E CONSUMI PER LE UTENZE	3U120511606	40.000,00	190.000,00	107.344,00	100.000,00
VI	CASE DI SOGGIORNO ESTIVO, PRIMAVERILE E INVERNALE	3U120508810	1.326.683,00	0,00	0,00	800.000,00
VI	CENTRI ESTIVI GIOVANI	3U120508726	700.000,00	2.000.000,00	2.000.000,00	2.000.000,00
VI	COLLEGI UNIVERSITARI	3U120508718	7.104.120,00	11.700.000,00	11.700.000,00	11.700.000,00
VI	CONTRIBUTI ACCESSORI	3U120508706	0,00	10.000,00	100,00	100,00
VI	CONTRIBUTI PER ISCRITTI IN QUIESCENZA NON AUTOSUFFICIENTI	3U120508808	3.169.040,00	6.000.000,00	6.000.000,00	6.000.000,00
VI	CONTRIBUTI PER MASTER ALL'ESTERO	3U120508731	0,00	0,00	4.000.000,00	4.000.000,00
VI	CONTRIBUTI PER MASTER IN ITALIA	3U120508730	0,00	0,00	6.000.000,00	6.000.000,00
VI	CONTRIBUTI PER POSTI IN CONVITTO ISTRUZIONE SECONDARIA DI PRIMO E SECONDO GRADO	3U120508806	126.232,00	400.000,00	400.000,00	120.000,00
VI	CONTRIBUTI PER POSTI IN CONVITTO ISTRUZIONE UNIVERSITARIA	3U120508807	384.831,00	2.700.000,00	2.700.000,00	1.800.000,00
VI	CONVENZIONI CON STRUTTURE ALBERGHIERE E CENTRI DI ASSISTENZA	3U120508811	0,00	1.000.000,00	1.000.000,00	0,00
VI	CONVITTI	3U120508717	5.500.000,00	8.500.000,00	8.500.000,00	8.500.000,00
VI	CORSI DI AGGIORNAMENTO PROFESSIONALE - VALORE PA	3U120508707	11.006.811,27	10.000.000,00	10.000.000,00	10.000.000,00

## PREVENTIVO FINANZIARIO GESTIONALE 2020

Parte II - USCITE						
Livello	Denominazione	Codice	Residui Iniziali presunti dell'anno	Previsioni di Competenza Assestate 2019	Previsioni di competenza Originarie 2020	Previsioni di Cassa Originarie 2020
VI	CORSI DI LINGUA CERTIFICATI ALL'ESTERO PER STUDENTI UNIVERSITARI	3U120508732	0,00	0,00	3.000.000,00	3.000.000,00
VI	"CORSI DI LINGUA CERTIFICATI ALL'ESTERO STUDENTI SUPERIORI	3U120508725	210.000,00	3.500.000,00	3.500.000,00	3.500.000,00
VI	"CORSI DI LINGUA CERTIFICATI - ITALIA"	3U120508724	170.000,00	4.450.000,00	4.450.000,00	4.450.000,00
VI	DOTTORATI DI RICERCA	3U120508705	25.559.894,90	14.000.000,00	7.000.000,00	15.000.000,00
VI	EDIZIONE E COEDIZIONE DI PRODUZIONI LETTERARIE, DRAMMATICHEE MUSICALI DEGLI ISCRITTI	3U120508307	53.000,00	150.000,00	180.000,00	185.000,00
VI	HOME CARE PREMIUM - HCP	3U120508712	159.700.000,00	250.000.000,00	235.000.000,00	150.000.000,00
VI	INTERVENTI DI ASSISTENZA SANITARIA	3U120508801	337.395,94	3.000.000,00	3.000.000,00	3.000.000,00
VI	INTERVENTI DI ASSISTENZA STRAORDINARIA	3U120508802	20.000,00	400.000,00	400.000,00	400.000,00
VI	LIQUIDAZIONE F/DO RIPOSO- VITA DELLA GESTIONE MUTUALITA'	3U120508002	1.319,57	2.470.000,00	3.000.000,00	3.000.000,00
VI	LONG TERM CARE - LTC	3U120508711	23.500.035,00	23.000.000,00	15.000.000,00	15.000.000,00
VI	MASTER ARCHIMEDE	3U120508729	0,00	0,00	2.000.000,00	1.000.000,00
VI	MASTER E DOTTORATI	3U120508817	2.000.000,00	2.000.000,00	2.000.000,00	2.000.000,00
VI	MASTER EXECUTIVE	3U120508723	4.434.378,00	8.000.000,00	8.300.000,00	4.000.000,00
VI	Noleggio e spese di esercizio per i mezzi di trasporto al servizio delle strutture sociali	3U120508721	11.884,15	0,00	0,00	11.884,15
VI	ONERE PER LE INDENNITA' SPETTANTI AI BENEFICIARI AVENTI I REQUISITI DI LEGGE "APE - SOCIALE"- ART. 1, COMMI DA 179 A 186 DELLA LEGGE 11 DICEMBRE 2016, N. 232	3U1205107	1.389.449,44	682.700.000,00	662.500.000,00	662.500.000,00
VI	ONERE PER LE RETTE DI ASILI NIDO OVVERO PER ALTRE FORME DI SUPPORTO A FAVORE DEI BAMBINI AL DI SOTTO DEI TRE ANNI AFFETTI DA GRAVI PATOLOGIE CRONICHE - ART. 1, COMMA 355, DELLA LEGGE 11 DICEMBRE 2016, N. 232	3U1205106	136.441,58	300.000.000,00	330.000.000,00	330.000.000,00
VI	ORGANIZZAZIONE E PATROCINIO PER LA REALIZZAZIONE DI MANIFESTAZIONI ARTISTICHE, MUSICALI, LETTERARIE E TEATRALI	3U120508303	107.221,00	150.000,00	300.000,00	300.000,00
VI	PERIODI DI STUDIO ALL'ESTERO - PROGETTO ITACA	3U120508722	13.808.450,00	9.000.000,00	13.000.000,00	6.500.000,00
VI	POLITICHE INNOVATIVE PER L'OCCUPAZIONE	3U120508709	4.650.000,00	6.650.000,00	13.709.000,00	5.000.000,00



## PREVENTIVO FINANZIARIO GESTIONALE 2020

Parte II - USCITE						
Livello	Denominazione	Codice	Residui Iniziali presunti dell'anno	Previsioni di Competenza Assestate 2019	Previsioni di competenza Originarie 2020	Previsioni di Cassa Originarie 2020
VI	PREMI DI INCORAGGIAMENTO E DI OPEROSITA', CONTRIBUTI ALLE SPESE PER VIAGGI DI STUDIO E DI PERFEZIONAMENTO	3U120508304	25.000,00	150.000,00	150.000,00	150.000,00
VI	PRESIDIO SANITARIO E SERVIZI SOCIO ASSISTENZIALI, ACCOGLIENZA, CENTRALINO E PORTINERIA	3U120511003	11.500,00	101.500,00	0,00	0,00
VI	PRESIDIO SANITARIO E SERVIZI SOCIO ASSISTENZIALI, ACCOGLIENZA, CENTRALINO E PORTINERIA	3U120511303	2.112.000,00	8.402.000,00	8.267.543,00	8.267.543,00
VI	PRESIDIO SANITARIO E SERVIZI SOCIO ASSISTENZIALI, ACCOGLIENZA, CENTRALINO E PORTINERIA	3U120511403	0,00	0,00	15.000,00	15.000,00
VI	PRESIDIO SANITARIO E SERVIZI SOCIO ASSISTENZIALI, ACCOGLIENZA, CENTRALINO E PORTINERIA	3U120511503	813.000,00	2.613.000,00	2.612.484,00	2.600.000,00
VI	PRESIDIO SANITARIO E SERVIZI SOCIO ASSISTENZIALI, ACCOGLIENZA, CENTRALINO E PORTINERIA	3U120511603	100.000,00	600.000,00	59.849,00	100.000,00
VI	PRESTAZIONE ALLE MADRI DEL PREMIO ALLA NASCITA O ALL'ADOZIONE DI MINORE - ART. 1, COMMA 353, DELLA LEGGE 11 DICEMBRE 2016, N. 232	3U1205105	1.537.895,16	392.000.000,00	392.000.000,00	392.000.000,00
VI	PRESTAZIONE SUMMER CAMP	3U120508818	1.500.000,00	3.000.000,00	3.000.000,00	3.000.000,00
VI	PRESTAZIONI A CARICO DEL FONDO DI ASSISTENZA DEI DIRIGENTI DI AZIENDE INDUSTRIALI GIÀ DEL SOPPRESSO INPDAI	3U1205090	370.628,78	0,00	0,00	0,00
VI	PRESTAZIONI A CARICO DELLA GESTIONE EX ENPDEP "ASSICURAZIONE SOCIALE VITA"	3U1205086	2.572,94	2.800.000,00	3.200.000,00	3.200.000,00
VI	PRESTAZIONI A SOSTEGNO DEL REDDITO A FAVORE DEI LAVORATORI DEL SETTORE DEL TRASPORTO AEREO DI CUI ALL'ART. 1-TER, COMMA1, LETT. B DEL DL N. 249/2004 CONVERTITO NELLA LEGGE N. 291/2004	3U1205072	62.642,87	35.400.000,00	33.300.000,00	33.300.000,00
VI	PRESTAZIONI A SOSTEGNO DEL REDDITO INTEGRATIVE DELLE PRESTAZIONI PREVISTE IN CASO DI CESSAZIONE DEL RAPPORTO DI LAVORO, OVVERO DEI TRATTAMENTI DI INTEGRAZIONE SALARIALE, AI SENSI DELL'ART. 26, COMMA 9, LETTERA A) E DELL'ART. 32, DEL DECRETO LEGISLATIVO N. 148/2015	3U1205102	0,00	148.157.501,00	104.209.798,00	104.209.798,00
VI	PRESTAZIONI A SOSTEGNO DEL REDDITO IN VIA EMERGENZIALE, EROGATE DAI FONDI DI SOLIDARIETA' DI CUI ALL'ART. 3, COMMI 4 E SS., DELLA LEGGE 28 GIUGNO 2012, N. 92	3U1205100	0,00	529.965,00	204.952,00	204.952,00
VI	PRESTAZIONI ECONOMICHE ACCESSORIE PRESTAZIONI TERMALI TERAPEUTICHE (SPESE E INDENNITA' DI VIAGGIO AGLI ASSISTITI, SPESE DI SOGGIORNO	3U1205020	0,00	1.500.000,00	0,00	0,00

## PREVENTIVO FINANZIARIO GESTIONALE 2020

Parte II - USCITE						
Livello	Denominazione	Codice	Residui Iniziali presunti dell'anno	Previsioni di Competenza Assestate 2019	Previsioni di competenza Originarie 2020	Previsioni di Cassa Originarie 2020
VI	PRESTAZIONI ECONOMICHE AI LAVORATORI DIPENDENTI DA AZIENDE DEL SETTORE PRIVATO, COMPRESI GLI AGRICOLI E GLI AUTONOMI, CHE ABBIANO SOSPESO L'ATTIVITA' PER GLI EVENTI RELATIVI AL CROLLO DEL PONTE DI GENOVA- ART.4 TER, COMMI 1-2 DECRETO LEGGE DEL 28 SETTEMBRE 2018, N. 109 CONVERTITO CON MODIFICAZIONI DALLA LEGGE DEL 16 NOVEMBRE 2018, N. 130	3U1205117	0,00	23.300.000,00	0,00	0,00
VI	PRESTAZIONI ECONOMICHE PER RIMPATRIO DI LAVORATORI EXTRACOMUNITARI AI SENSI DELL'ART. 13 DELLA LEGGE N. 943/1986	3U1205033	0,00	23.500,00	23.500,00	23.500,00
VI	PROVVIDENZE ECONOMICHE STRAORDINARIE AGLI ISCRITTI	3U120508301	26.440,00	50.000,00	30.000,00	35.000,00
VI	PROVVIDENZE ISCRITTI CURE TERMALI MUTUALITA'	3U120508004	48.480,27	50.000,00	50.000,00	50.000,00
VI	PULIZIA, IGIENE LOCALI, SERVIZIO LAVANDERIA E GUARDAROBA	3U120511002	3.500,00	38.500,00	0,00	0,00
VI	PULIZIA, IGIENE LOCALI, SERVIZIO LAVANDERIA E GUARDAROBA	3U120511302	911.500,00	1.912.000,00	2.036.966,00	2.036.966,00
VI	PULIZIA, IGIENE LOCALI, SERVIZIO LAVANDERIA E GUARDAROBA	3U120511402	27.000,00	127.000,00	102.000,00	102.000,00
VI	PULIZIA, IGIENE LOCALI, SERVIZIO LAVANDERIA E GUARDAROBA	3U120511502	300.000,00	1.105.000,00	1.250.020,00	1.250.020,00
VI	PULIZIA, IGIENE LOCALI, SERVIZIO LAVANDERIA E GUARDAROBA	3U120511602	200.000,00	1.250.000,00	376.516,00	350.000,00
VI	RESIDUI EX IPOST PER SPESE PENSIONATO/STUDENTATO HOTEL DIAMOND	5U110406501	76.432,50	0,00	0,00	0,00
VI	RESIDUI EX IPOST PER SPESE VARIE HOTEL DIAMOND	5U110406502	730,00	0,00	0,00	0,00
VI	RICOVERI IN STRUTTURE RESIDENZIALI (LONG TERM CARE)	3U120507921	195.000,00	325.000,00	350.000,00	400.000,00
VI	SERVIZIO DI TRASPORTO RESI DA TERZI E NOLEGGIO, MEZZI DI TRASPORTO DI PROPRIETA', PREMI DI ASSICURAZIONE	3U120511304	15.000,00	60.000,00	60.000,00	60.000,00
VI	SERVIZIO DI TRASPORTO RESI DA TERZI E NOLEGGIO, MEZZI DI TRASPORTO DI PROPRIETA', PREMI DI ASSICURAZIONE	3U120511404	0,00	4.000,00	2.100,00	2.100,00
VI	SERVIZIO DI TRASPORTO RESI DA TERZI E NOLEGGIO, MEZZI DI TRASPORTO DI PROPRIETA', PREMI DI ASSICURAZIONE	3U120511504	25.000,00	60.000,00	55.600,00	55.000,00
VI	SERVIZIO DI TRASPORTO RESI DA TERZI E NOLEGGIO, MEZZI DI TRASPORTO DI PROPRIETA', PREMI DI ASSICURAZIONE	3U120511604	0,00	0,00	9.352,00	9.000,00
VI	SERVIZIO PASTI/RISTORAZIONE	3U120511001	20.000,00	200.000,00	154.000,00	154.000,00
VI	SERVIZIO PASTI/RISTORAZIONE	3U120511301	1.045.000,00	2.845.000,00	2.985.330,00	2.985.330,00

## PREVENTIVO FINANZIARIO GESTIONALE 2020

Parte II - USCITE						
Livello	Denominazione	Codice	Residui Iniziali presunti dell'anno	Previsioni di Competenza Assestate 2019	Previsioni di competenza Originarie 2020	Previsioni di Cassa Originarie 2020
VI	SERVIZIO PASTI/RISTORAZIONE	3U120511501	350.000,00	1.886.000,00	1.663.116,00	1.650.000,00
VI	SERVIZIO PASTI/RISTORAZIONE	3U120511601	430.000,00	2.650.000,00	2.641.627,00	2.500.000,00
VI	SOGGIORNI ESTIVI EROGATI DALLA GESTIONE MUTUALITA'	3U120508001	41.442,72	60.000,00	60.000,00	60.000,00
VI	SOGGIORNI SENIOR	3U120508710	139.742,00	3.300.000,00	3.300.000,00	3.300.000,00
VI	SOGGIORNI STUDIO ALL'ESTERO	3U120508702	786.561,00	41.350.000,00	41.000.000,00	41.000.000,00
VI	SOGGIORNI VACANZE IN ITALIA	3U120508701	535.600,00	10.000.000,00	10.000.000,00	10.000.000,00
VI	SPESE PER EROGAZIONE BENEFICI ASSISTENZIALI: BONUS CICOGNA	3U120507901	320.000,00	320.000,00	320.000,00	320.000,00
VI	SPESE PER EROGAZIONE BENEFICI ASSISTENZIALI: CONTRIBUTI PERASILO NIDO	3U120507902	50.000,00	90.000,00	100.000,00	100.000,00
VI	SPESE PER EROGAZIONE BENEFICI ASSISTENZIALI: CONTRIBUTI PERL'ACCESSO AI CONVITTI	3U120507906	10.790,00	30.000,00	30.000,00	20.000,00
VI	SPESE PER EROGAZIONE BENEFICI ASSISTENZIALI: CONTRIBUTO PERGRAVI MALATTIE	3U120507910	87.708,51	320.000,00	320.000,00	320.000,00
VI	SPESE PER EROGAZIONE BENEFICI ASSISTENZIALI: CONTRIBUTO PERL'UNIVERSITA' DELLA TERZA ETA'	3U120507909	24.904,55	0,00	0,00	0,00
VI	SPESE PER EROGAZIONE BENEFICI ASSISTENZIALI: CONTRIBUTO PERPORTATORI DI HANDICAP GRAVE	3U120507914	2.948,77	180.000,00	180.000,00	180.000,00
VI	SPESE PER EROGAZIONE BENEFICI ASSISTENZIALI: PRESTAZIONI RESIDENZIALI A STUDENTI UNIVERSITARI	3U120507916	459.607,55	450.000,00	450.000,00	450.000,00
VI	SPESE PER EROGAZIONE BENEFICI ASSISTENZIALI: SOGGIORNI ESTIVI SENIOR	3U120507908	2.262,79	950.000,00	950.000,00	950.000,00
VI	SPESE PER EROGAZIONE BENEFICI ASSISTENZIALI: SUSSIDI SCOLASTICI	3U120507903	60.000,00	80.000,00	80.000,00	80.000,00
VI	SPESE PER EROGAZIONE BENEFICI ASSISTENZIALI: VALORE VACANZEIN EUROPA	3U120507913	19.372,39	1.070.000,00	1.070.000,00	1.070.000,00
VI	SPESE PER EROGAZIONE BENEFICI ASSISTENZIALI: VALORE VACANZEIN ITALIA	3U120507912	349.178,22	530.000,00	500.000,00	500.000,00
VI	SPESE PER EROGAZIONE DI BENEFICI ASSISTENZIALI: RESIDENZA PER ANZIANI PRESSO L'HOTEL DIAMOND	3U120507915	350.000,00	0,00	0,00	0,00

## PREVENTIVO FINANZIARIO GESTIONALE 2020

Parte II - USCITE						
Livello	Denominazione	Codice	Residui Iniziali presunti dell'anno	Previsioni di Competenza Assestate 2019	Previsioni di competenza Originarie 2020	Previsioni di Cassa Originarie 2020
VI	SPESE PER GLI OSPITI DEI CONVITTI	3U120508714	1.798.009,68	0,00	0,00	300.000,00
VI	SPESE PER GLI OSPITI DELLE CASE ALBERGO	3U120508716	10.000,00	0,00	0,00	10.000,00
VI	SPESE PER L'EROGAZIONE DI BENEFICI ASSISTENZIALI: BORSE DI STUDIO AI DIPLOMATI	3U120507904	0,00	140.000,00	140.000,00	140.000,00
VI	SPESE PER L'EROGAZIONE DI BENEFICI ASSISTENZIALI: BORSE DI STUDIO AI LAUREATI	3U120507911	90.000,00	100.000,00	100.000,00	90.000,00
VI	SPESE VARIE HOTEL DIAMOND	5U110406504	11.573,43	0,00	0,00	0,00
VI	SUSSIDI MALATTIA DELLA GESTIONE MUTUALITA'	3U120508003	20.000,00	70.000,00	70.000,00	70.000,00
VI	TIROCINI FORMATIVI ALL'ESTERO	3U120508708	4.201.600,00	5.000.000,00	8.000.000,00	4.000.000,00
VI	VIGILANZA	3U120511005	390.000,00	640.000,00	431.763,00	431.763,00
VI	VIGILANZA	3U120511305	0,00	0,00	200.000,00	200.000,00
VI	VIGILANZA	3U120511505	43.000,00	75.000,00	74.550,00	75.000,00
VI	VIGILANZA	3U120511605	163.000,00	593.000,00	446.726,00	445.000,00
	<b>Totale Livello IV: Interventi assistenziali</b>		<b>301.530.586,48</b>	<b>2.084.348.397,00</b>	<b>2.019.442.623,00</b>	<b>1.917.091.717,75</b>
IV	<b>Borse di studio, dottorati di ricerca e contratti di formazione specialistica</b>	<b>U.1.04.02.03.000</b>	<b>0,00</b>	<b>11.061.507,00</b>	<b>6.793.364,00</b>	<b>6.793.364,00</b>
V	Tirocini formativi curriculari	U.1.04.02.03.004	0	11.061.507	6.793.364	6.793.364
VI	PRESTAZIONI ANTICIPATE DALLE AZIENDE TENUTE ALLA PRESENTAZIONE DELLE DENUNCE RENDICONTO	3U1205002	0,00	11.061.507,00	6.793.364,00	6.793.364,00
	<b>Totale Livello IV: Borse di studio, dottorati di ricerca e contratti di formazione specialistica</b>		<b>0,00</b>	<b>11.061.507,00</b>	<b>6.793.364,00</b>	<b>6.793.364,00</b>
IV	<b>Altri trasferimenti a famiglie</b>	<b>U.1.04.02.05.000</b>	<b>432.219,38</b>	<b>1.600.000,00</b>	<b>1.600.000,00</b>	<b>1.600.000,00</b>
V	Altri trasferimenti a famiglie n.a.c.	U.1.04.02.05.999	432.219,38	1.600.000	1.600.000	1.600.000
VI	BORSA TRIENNALE DI STUDIO "FABIO TRIZZINO"	5U120607600	8.160,71	0,00	0,00	0,00
VI	*BORSE DI STUDIO PER I PRATICANTI LEGALI	4U120606301	423.378,67	1.100.000,00	1.100.000,00	1.100.000,00

## PREVENTIVO FINANZIARIO GESTIONALE 2020

Parte II - USCITE						
Livello	Denominazione	Codice	Residui Iniziali presunti dell'anno	Previsioni di Competenza Assestate 2019	Previsioni di competenza Originarie 2020	Previsioni di Cassa Originarie 2020
VI	* PREMI SPECIALI INPS IN MATERIA DI TUTELA PREVIDENZIALE E LEGALITA' NEL MONDO DEL LAVORO	5U120606700	680,00	0,00	0,00	0,00
VI	RISARCIMENTI AL PERSONALE PER DANNI BIOLOGICI E PATRIMONIALI, CONTRATTI PER CAUSA DI SERVIZIO ED EQUO INDENNIZZO	4U120608400	0,00	500.000,00	500.000,00	500.000,00
	<b>Totale Livello IV: Altri trasferimenti a famiglie</b>		<b>432.219,38</b>	<b>1.600.000,00</b>	<b>1.600.000,00</b>	<b>1.600.000,00</b>
III	<b>Trasferimenti correnti a imprese</b>	<b>U.1.04.03.00.000</b>	<b>400.687.325,08</b>	<b>1.611.844.415,49</b>	<b>1.503.044.169,68</b>	<b>1.426.318.073,33</b>
IV	<b>Trasferimenti correnti a altre imprese</b>	<b>U.1.04.03.99.000</b>	<b>400.687.325,08</b>	<b>1.611.844.415,49</b>	<b>1.503.044.169,68</b>	<b>1.426.318.073,33</b>
V	Trasferimenti correnti a altre imprese	U.1.04.03.99.999	400.687.325,08	1.611.844.415,49	1.503.044.169,68	1.426.318.073,33
VI	CONTRIBUTO AI DATORI DI LAVORO CHE ASSUMONO LAVORATORI ISCRITTI NELLE LISTE DI MOBILITÀ AI SENSI DELL'ART. 8, C. 4 DELLA LEGGE N. 223/1991	1U1206093	0,00	6.000.000,00	5.700.000,00	5.700.000,00
VI	FINANZIAMENTI A PREVIDENZA COMPLEMENTARE	1U1206043	66.446,56	35.000.000,00	37.500.000,00	37.500.000,00
VI	INCENTIVO AI DATORI DI LAVORO CHE ASSUMONO, CON CONTRATTO ATEMPO PIENO E INDETERMINATO, LAVORATORI BENEFICIARI DELL'INDENNITA' ASPI, AI SENSI DELL'ART. 2, COMMA 10-BIS, DELLA LEGGE 28 GIUGNO 2012, N. 92, INTRODOTTI DALL'ART. 7, COMMA 5, LETTERA B), DEL DECRETO LEGGE N. 76/2013	1U1206031	0,00	5.500.000,00	0,00	0,00
VI	INCENTIVO AI DATORI DI LAVORO PER L'ASSUNZIONE DI GIOVANI AMMESSI AL "PROGRAMMA OPERATIVO NAZIONALE INIZIATIVA GIOVANI" ("PROGRAMMA GARANZIA GIOVANI") - DECRETO DIRETTORIALE DEL MINISTERO DEL LAVORO E DELLE POLITICHE SOCIALI N. 394 DEL 2 DICEMBRE 2016 MODIFICATO DAL DECRETO DIRETTORIALE N. 454 DEL 19 DICEMBRE 2016-DECRETO DIRETTORIALE DELL'AGENZIA NAZIONALE POLITICHE ATTIVE DEL LAVORO N.3 DEL 2 GENNAIO 2018	1U1206037	0,00	110.000.000,00	0,00	0,00
VI	INCENTIVO AI DATORI DI LAVORO PER L'ASSUNZIONE DI PERSONE DISOCCUPATE AI SENSI DELL'ART. 19 DEL D.LGS N. 150/2015 PER FAVORIRE L'OCCUPAZIONE NELLE REGIONI "MENO SVILUPPATE" O "IN TRANSIZIONE" - DECRETO DIRETTORIALE DEL MINISTERO DEL LAVORO E DELLE POLITICHE SOCIALI N. 367 DEL 16 NOVEMBRE 2016 MODIFICATO DAL DECRETO DIRETTORIALE N. 18719 DEL 15 DICEMBRE 2016- DECRETO DIRETTORIALE DELL'AGENZIA NAZIONALE POLITICHE ATTIVE DEL LAVORO N. 2 DEL 02 GENNAIO 2018	1U1206038	0,00	680.000.000,00	680.000.000,00	680.000.000,00
VI	INCENTIVO AI DATORI DI LAVORO PER L'ASSUNZIONE DI LAVORATORI DISABILI CON CAPACITÀ LAVORATIVE RIDOTTE, AI SENSI DELL'ART. 13, DELLA LEGGE 12 MARZO 1999, N. 68, COME MODIFICATO DALL'ART. 10, DEL DECRETO LEGISLATIVO 14 SETTEMBRE 2015, N. 151	1U1206036	0,00	20.000.000,00	20.000.000,00	20.000.000,00

## PREVENTIVO FINANZIARIO GESTIONALE 2020

Parte II - USCITE						
Livello	Denominazione	Codice	Residui Iniziali presunti dell'anno	Previsioni di Competenza Assestate 2019	Previsioni di competenza Originarie 2020	Previsioni di Cassa Originarie 2020
VI	ONERE PER CONTRIBUTI OMESSI O INSUFFICIENTI A CARICO DEL FONDO DI GARANZIA DI CUI ALL'ART. 5 C. 1, D.L.vo N. 80/92 A FAVORE DEI FONDI DI PREVIDENZA COMPLEMENTARE	3U1206041	397.128,17	55.000.000,00	40.000.000,00	40.000.000,00
VI	TRASFERIMENTI PER FINANZIAMENTO DELLA COMMISSIONE DI VIGILANZA SUI FONDI PENSIONE AI SENSI DELL'ART. 59, C. 39, LEGGE N. 449/1997	8U1206060	82.805,92	2.554.323,33	2.554.323,33	2.554.323,33
VI	TRASFERIMENTO DEL CONTRIBUTO DI CUI ALL'ART. 25, C. 4, L. 845/1978 AI FONDI PARITETICI INTERPROFESSIONALI NAZIONALI - ART. 118, C. 3, L. 3 88/2000	8U1206077	400.140.944,43	697.790.092,16	717.289.846,35	640.563.750,00
	<b>Totale Livello IV: Trasferimenti correnti a altre imprese</b>		<b>400.687.325,08</b>	<b>1.611.844.415,49</b>	<b>1.503.044.169,68</b>	<b>1.426.318.073,33</b>
III	<b>Trasferimenti correnti a Istituzioni Sociali Private</b>	<b>U.1.04.04.00.000</b>	<b>8.727,14</b>	<b>35.000,00</b>	<b>35.000,00</b>	<b>35.000,00</b>
IV	<b>Trasferimenti correnti a Istituzioni Sociali Private</b>	<b>U.1.04.04.01.000</b>	<b>8.727,14</b>	<b>35.000,00</b>	<b>35.000,00</b>	<b>35.000,00</b>
V	Trasferimenti correnti a Istituzioni Sociali Private	U.1.04.04.01.001	8.727,14	35.000	35.000	35.000
VI	CONTRIBUTI E QUOTE ASSOCIATIVE A ISTITUZIONI SVOLGENTI ATTIVITÀ ATTINENTI A COMPITI DI ISTITUTO	5U120608200	8.727,14	35.000,00	35.000,00	35.000,00
	<b>Totale Livello IV: Trasferimenti correnti a Istituzioni Sociali Private</b>		<b>8.727,14</b>	<b>35.000,00</b>	<b>35.000,00</b>	<b>35.000,00</b>
III	<b>Trasferimenti correnti versati all'Unione Europea e al Resto del Mondo</b>	<b>U.1.04.05.00.000</b>	<b>0,00</b>	<b>23.010.000,00</b>	<b>23.000.000,00</b>	<b>23.000.000,00</b>
IV	<b>Altri Trasferimenti correnti alla UE</b>	<b>U.1.04.05.99.000</b>	<b>0,00</b>	<b>23.010.000,00</b>	<b>23.000.000,00</b>	<b>23.000.000,00</b>
V	Altri Trasferimenti correnti alla UE	U.1.04.05.99.001	0	23.010.000	23.000.000	23.000.000
VI	CONTRIBUTI, RISERVE E VALORI CAPITALI TRASFERITI A ENTI E ORGANISMI COMUNITARI	2U1210005	0,00	23.010.000,00	23.000.000,00	23.000.000,00
	<b>Totale Livello IV: Altri Trasferimenti correnti alla UE</b>		<b>0,00</b>	<b>23.010.000,00</b>	<b>23.000.000,00</b>	<b>23.000.000,00</b>
II	<b>Interessi passivi</b>	<b>U.1.07.00.00.000</b>	<b>2.390.751.407,01</b>	<b>14.984.369,54</b>	<b>13.674.269,80</b>	<b>13.672.581,80</b>
III	<b>Altri interessi passivi</b>	<b>U.1.07.06.00.000</b>	<b>2.390.751.407,01</b>	<b>14.984.369,54</b>	<b>13.674.269,80</b>	<b>13.672.581,80</b>
IV	<b>Altri interessi passivi diversi</b>	<b>U.1.07.06.99.000</b>	<b>2.390.751.407,01</b>	<b>14.984.369,54</b>	<b>13.674.269,80</b>	<b>13.672.581,80</b>
V	Altri interessi passivi ad altri soggetti	U.1.07.06.99.999	2.390.751.407,01	14.984.369,54	13.674.269,8	13.672.581,8
VI	INTERESSI PASSIVI DI POSTAMMORTAMENTO RELATIVI AI MUTUI CONCESSI ALLE COOPERATIVE, AGLI ENTI LOCALI E AD ALTRI ENTI	8U1207009	80.934,08	58.000,00	73.000,00	73.000,00

## PREVENTIVO FINANZIARIO GESTIONALE 2020

Parte II - USCITE						
Livello	Denominazione	Codice	Residui Iniziali presunti dell'anno	Previsioni di Competenza Assestate 2019	Previsioni di competenza Originarie 2020	Previsioni di Cassa Originarie 2020
VI	INTERESSI PASSIVI DIVERSI	8U1207099	443.351,73	526.963,58	553.695,02	553.695,02
VI	INTERESSI PASSIVI SUI SALDI DELLE DENUNCE CONTRIBUTIVE A CREDITO DEI DATORI DI LAVORO RIMBORSATI IN RITARDO	3U1207006	0,00	486.705,17	256.382,93	256.382,93
VI	INTERESSI PASSIVI SULLE PRESTAZIONI ARRETRATE	2U1207002	8.978.781,34	12.535.887,08	11.422.630,34	11.422.630,34
VI	INTERESSI PASSIVI SU PRESTAZIONI A SOSTEGNO DEL REDDITO ARRETRATE (ESCLUSI ONERI SENTENZE DELLA CORTE COSTITUZIONALE N.495/1993 E N. 240/1994)	3U1207002	609,19	1.365.349,80	1.357.097,60	1.357.097,60
VI	INTERESSI PER VERSAMENTO DILAZIONATO DEBITO PER CONTRIBUTI DA TRASFERIRE DA FPLD A CASSA PENSIONI PRESSO IL MINISTERO DEL TESORO - LEGGE N. 303/1974	8U1207003	3.850,58	0,00	0,00	0,00
VI	ONERI FINANZIARI DERIVANTI DA CESSIONE CREDITI CONTRIBUTIVIDI CUI ALL'ART. 13, LEGGE N. 448/1998 COME RISULTA MODIFICATO DA ART. 1, DL N. 308/1999	1U1207008	2.381.243.880,09	11.463,91	11.463,91	9.775,91
	<b>Totale Livello IV: Altri interessi passivi diversi</b>		<b>2.390.751.407,01</b>	<b>14.984.369,54</b>	<b>13.674.269,80</b>	<b>13.672.581,80</b>
II	<b>Rimborsi e poste correttive delle entrate</b>	<b>U.1.09.00.00.000</b>	<b>3.015.220.814,74</b>	<b>10.656.213.589,00</b>	<b>11.207.844.384,00</b>	<b>11.207.844.384,00</b>
III	<b>Rimborsi per spese di personale (comando, distacco, fuori ruolo, convenzioni, ecc...)</b>	<b>U.1.09.01.00.000</b>	<b>8.726.510,83</b>	<b>950.000,00</b>	<b>650.000,00</b>	<b>650.000,00</b>
IV	<b>Rimborsi per spese di personale (comando, distacco, fuori ruolo, convenzioni, ecc...)</b>	<b>U.1.09.01.01.000</b>	<b>8.726.510,83</b>	<b>950.000,00</b>	<b>650.000,00</b>	<b>650.000,00</b>
V	Rimborsi per spese di personale (comando, distacco, fuori ruolo, convenzioni, ecc...)	U.1.09.01.01.001	8.726.510,83	950.000	650.000	650.000
VI	SPESE PER IL PERSONALE COMANDATO PRESSO L'ISTITUTO	4U110202900	900.362,29	0,00	0,00	0,00
VI	SPESE PER IL PERSONALE COMANDATO PRESSO L'ISTITUTO	4U110202901	7.826.148,54	950.000,00	650.000,00	650.000,00
	<b>Totale Livello IV: Rimborsi per spese di personale (comando, distacco, fuori ruolo, convenzioni, ecc...)</b>		<b>8.726.510,83</b>	<b>950.000,00</b>	<b>650.000,00</b>	<b>650.000,00</b>
III	<b>Altri Rimborsi di parte corrente di somme non dovute o incassate in eccesso</b>	<b>U.1.09.99.00.000</b>	<b>3.006.494.303,91</b>	<b>10.655.263.589,00</b>	<b>11.207.194.384,00</b>	<b>11.207.194.384,00</b>
IV	<b>Rimborsi di parte corrente ad Amministrazioni Centrali di somme non dovute o incassate in eccesso</b>	<b>U.1.09.99.01.000</b>	<b>2.379.321.836,92</b>	<b>0,00</b>	<b>0,00</b>	<b>0,00</b>
V	Rimborsi di parte corrente ad Amministrazioni Centrali di somme non dovute o incassate in eccesso	U.1.09.99.01.001	2.379.321.836,92	0	0	0



## PREVENTIVO FINANZIARIO GESTIONALE 2020

Parte II - USCITE						
Livello	Denominazione	Codice	Residui Iniziali presunti dell'anno	Previsioni di Competenza Assestate 2019	Previsioni di competenza Originarie 2020	Previsioni di Cassa Originarie 2020
VI	RIMBORSO ALLO STATO DI SOMME TRASFERITE ALL'ISTITUTO IN ECCEDENZIA AGLI ONERI POSTI A SUO CARICO	8U1209016	2.379.321.836,92	0,00	0,00	0,00
	<b>Totale Livello IV: Rimborsi di parte corrente ad Amministrazioni Centrali di somme non dovute o incassate in eccesso</b>		<b>2.379.321.836,92</b>	<b>0,00</b>	<b>0,00</b>	<b>0,00</b>
IV	<b>Rimborsi di parte corrente ad Amministrazioni Locali di somme non dovute o incassate in eccesso</b>	<b>U.1.09.99.02.000</b>	<b>5.375,80</b>	<b>0,00</b>	<b>0,00</b>	<b>0,00</b>
V	Rimborsi di parte corrente ad Amministrazioni Locali di somme non dovute o incassate in eccesso	U.1.09.99.02.001	5.375,8	0	0	0
VI	RIMBORSO ALLA REGIONE MARCHE DI SOMME TRASFERITE ALL'ISTITUTO IN ECCEDENZIA AGLI ONERI PER SGRAVI CONTRIBUTIVI DI CUI ALL'ART. 13, COMMA 6-TER, DL N. 6/1998 CONVERTITO IN LEGGE N. 61/1998	1U1209048	5.375,80	0,00	0,00	0,00
	<b>Totale Livello IV: Rimborsi di parte corrente ad Amministrazioni Locali di somme non dovute o incassate in eccesso</b>		<b>5.375,80</b>	<b>0,00</b>	<b>0,00</b>	<b>0,00</b>
IV	<b>Rimborsi di parte corrente a Famiglie di somme non dovute o incassate in eccesso</b>	<b>U.1.09.99.04.000</b>	<b>30.032,61</b>	<b>3.885.600,00</b>	<b>4.245.000,00</b>	<b>4.245.000,00</b>
V	Rimborsi di parte corrente a Famiglie di somme non dovute o incassate in eccesso	U.1.09.99.04.001	30.032,61	3.885.600	4.245.000	4.245.000
VI	RIMBORSO DELLE QUOTE DI PARTECIPAZIONE DEGLI ISCRITTI NON PIU' DOVUTE PER LE PRESTAZIONI DI NATURA SOCIALE	3U1209088	930,50	5.000,00	7.000,00	7.000,00
VI	RIMBORSO DELLE RISERVE E DEI VALORI CAPITALI DI RISCATTO VERSATI DAGLI ISCRITTI AI FONDI PER IL TRATTAMENTO DI FINE SERVIZIO DEI DIPENDENTI STATALI (EX ENPAS) E DEI DIPENDENTI DEGLI ENTI LOCALI (EX INADEL)	3U1209092	29.102,11	550.000,00	650.000,00	650.000,00
VI	RIMBORSO DI PROVENTI DERIVANTI DAL DIVIETO DI CUMULO TRA PENSIONE E RETRIBUZIONE	2U1209005	0,00	20.000,00	20.000,00	20.000,00
VI	RIMBORSO DI RISERVE E DI VALORI CAPITALI	2U1209004	0,00	3.310.600,00	3.568.000,00	3.568.000,00
	<b>Totale Livello IV: Rimborsi di parte corrente a Famiglie di somme non dovute o incassate in eccesso</b>		<b>30.032,61</b>	<b>3.885.600,00</b>	<b>4.245.000,00</b>	<b>4.245.000,00</b>
IV	<b>Rimborsi di parte corrente a Imprese di somme non dovute o incassate in eccesso</b>	<b>U.1.09.99.05.000</b>	<b>627.137.058,58</b>	<b>10.651.377.989,00</b>	<b>11.202.949.384,00</b>	<b>11.202.949.384,00</b>
V	Rimborsi di parte corrente a Imprese di somme non dovute o incassate in eccesso	U.1.09.99.05.001	627.137.058,58	10.651.377.989	11.202.949.384	11.202.949.384

## PREVENTIVO FINANZIARIO GESTIONALE 2020

Parte II - USCITE						
Livello	Denominazione	Codice	Residui Iniziali presunti dell'anno	Previsioni di Competenza Assestate 2019	Previsioni di competenza Originarie 2020	Previsioni di Cassa Originarie 2020
VI	ONERE DERIVANTE DALL'ESONERO DAL VERSAMENTO CONTRIBUTIVO PRESSO L'ASSICURAZIONE OBBLIGATORIA PER L'INVALIDITA', LA VECCHIAIA ED I SUPERSTITI DEI COLTIVATORI DIRETTI E DEGLI IMPRENDITORI AGRICOLI PROFESSIONALI, PER NUOVE ISCRIZIONI NELLA PREVIDENZA AGRICOLA CON ETA' INFERIORE AI QUARANT'ANNI - ART. 1, COMMI 344 E 345 DELLA LEGGE 11 DICEMBRE 2016 N.232 E COMMI 117 E 118 DELLA LEGGE 27 DICEMBRE 2017, N. 205.	1U1209069	0,00	42.000.000,00	41.700.000,00	41.700.000,00
VI	ONERE DERIVANTE DALL'ESONERO DAL VERSAMENTO DEI COMPLESSIVI CONTRIBUTI PREVIDENZIALI, A CARICO DEI DATORI DI LAVORO, INRELAZIONE ALLE NUOVE ASSUNZIONI CON CONTRATTO DI LAVORO A TEMPO INDETERMINATO - ART. 1, COMMI DA 706 A 716 DELLA LEGGE 30 DICEMBRE 2018, N. 145	1U1209101	0,00	50.000.000,00	20.000.000,00	20.000.000,00
VI	ONERE DERIVANTE DALL'ESONERO DAL VERSAMENTO DEL 40 PER CENTO DEI COMPLESSIVI CONTRIBUTI PREVIDENZIALI A CARICO DEI DATORI DI LAVORO, IN RELAZIONE ALLE NUOVE ASSUNZIONI CON CONTRATTO DI LAVORO A TEMPO INDETERMINATO, AI SENSI DELL'ART. 1, COMMI 178 E SEGUENTI, DELLA LEGGE 28 DICEMBRE 2015, N. 208	1U1209066	0,00	100.000.000,00	0,00	0,00
VI	ONERE DERIVANTE DALL'ESONERO DEL VERSAMENTO CONTRIBUTIVO AIDATORI DI LAVORO PER L'ASSUNZIONE DI LAVORATORI CON ASSEGNODI RICOLLOCAZIONE - ART. 1 COMMA 136 PUNTO 6 DELLA LEGGE 27 DICEMBRE 2017 N. 205	1U1209098	0,00	23.300.000,00	25.700.000,00	25.700.000,00
VI	ONERE PER L'ESONERO DAL VERSAMENTO DEI CONTRIBUTI PREVIDENZIALI A CARICO DEI DATORI DI LAVORO IN RELAZIONE ALLE NUOVE ASSUNZIONI DEI GIOVANI A TEMPO INDETERMINATO - ART.1 COMMI 100-108 E COMMI 113-114 DELLA LEGGE 27 DICEMBRE 2017, N.205.	1U1209096	0,00	1.303.730.000,00	2.129.620.000,00	2.129.620.000,00
VI	ONERE PER L'ESONERO DAL VERSAMENTO DEI CONTRIBUTI PREVIDENZIALI DEI DATORI DI LAVORO, PER LE NUOVE ASSUNZIONI CON CONTRATTO DI LAVORO A TEMPO INDETERMINATO, AI SENSI DELL'ART. 1, COMMI DA 118 A 124, DELLA LEGGE 23 DICEMBRE 2014, N. 190	1U1209093	0,00	387.000.000,00	0,00	0,00
VI	ONERI DERIVANTI DALL'ESONERO DEL VERSAMENTO DEI CONTRIBUTI PREVIDENZIALI ED ASSISTENZIALI A FAVORE DEI DATORI DI LAVORO E DEI LAVORATORI PER ASSUNZIONI A TEMPO INDETERMINATO DEI BENEFICIARI DEL REDDITO DI CITTADINANZA E AGLI ENTI DI FORMAZIONE PER I PROPRI DIPENDENTI - ART. 8, COMMA DA 1 A 3 DEL DECRETO LEGGE 28 GENNAIO 2019, N. 4	1U1209102	0,00	50.000.000,00	124.400.000,00	124.400.000,00
VI	RIMBORSO DI CONTRIBUTI	1U1209003	627.137.058,58	1.085.480.989,00	1.087.313.384,00	1.087.313.384,00

## PREVENTIVO FINANZIARIO GESTIONALE 2020

Parte II - USCITE						
Livello	Denominazione	Codice	Residui Iniziali presunti dell'anno	Previsioni di Competenza Assestate 2019	Previsioni di competenza Originarie 2020	Previsioni di Cassa Originarie 2020
VI	SGRAVI DI CONTRIBUTI PER LE COOPERATIVE SOCIALI CHE ASSUMONO ENTRO IL 31/12/2018 DONNE VITTIME DI VIOLENZA DI GENERE - ART. 1 COMMA 220 DELLA LEGGE 27 DICEMBRE 2017 N. 205	1U1209099	0,00	1.000.000,00	1.000.000,00	1.000.000,00
VI	SGRAVI DI CONTRIBUTI PER LE COOPERATIVE SOCIALI CHE ASSUMONO ENTRO IL 31/12/2018 PERSONE CON PROTEZIONE INTERNAZIONALE - ART. 1 COMMA 109 DELLA LEGGE 27 DICEMBRE 2017 N. 205	1U1209100	0,00	500.000,00	500.000,00	500.000,00
VI	SGRAVI DI ONERI CONTRIBUTIVI A FAVORE DEI DATORI DI LAVORO CHE STIPULINO CONTRATTI DI SOLIDARIETÀ DI CUI ALL'ART. 6, C.4 DEL DL N. 510/1996 CONVERTITO NELLA LEGGE N. 608/1996 E ALL'ART. 5, COMMA 1, DEL DECRETO LEGGE 20 MARZO 2014, N. 34, CONVERTITO, CON MODIFICAZIONI, DALLA LEGGE 16 MAGGIO 2014, N. 78	1U1209031	0,00	15.000.000,00	0,00	0,00
VI	SGRAVI DI ONERI CONTRIBUTIVI A FAVORE DELLE AZIENDE CON MENO DI VENTI DIPENDENTI CHE ASSUMONO LAVORATORI A TEMPO DETERMINATO AI SENSI DELL'ART. 10, COMMI 2 E 3 DELLA LEGGE N. 53/2000	1U1209042	0,00	33.222.000,00	32.558.000,00	32.558.000,00
VI	SGRAVI DI ONERI CONTRIBUTIVI A FAVORE DELLE IMPRESE ARMATRICI CHE ESERCITANO LA PESCA OLTRE GLI STRETTI E LA PESCA MEDITERRANEA DI CUI ALL'ART. 6-BIS DELLA LEGGE N. 30/1998	1U1209038	0,00	3.789.000,00	3.880.000,00	3.880.000,00
VI	SGRAVI DI ONERI CONTRIBUTIVI A FAVORE DELLE IMPRESE ARMATRICI PER IL PERSONALE IMBARCATO SU NAVI ISCRITTE NEL REGISTRO INTERNAZIONALE DI CUI ALL'ART. 6, C. 1 DEL DL N. 457/1997 CONVERTITO NELLA LEGGE N. 30/1998	1U1209033	0,00	319.843.000,00	327.516.000,00	327.516.000,00
VI	SGRAVI DI ONERI CONTRIBUTIVI A FAVORE DI COOPERATIVE SOCIALI E AZIENDE PUBBLICHE O PRIVATE CHE ASSUMONO PERSONE DETENUTE O INTERNATE AI SENSI DELLA LEGGE N. 193/2000	1U1209050	0,00	3.107.000,00	3.138.000,00	3.138.000,00
VI	SGRAVI DI ONERI CONTRIBUTIVI DEL MEZZOGIORNO ART. 18, LEGGEN. 1089/1968	1U1209001	0,00	200.000,00	191.000,00	191.000,00
VI	SGRAVI DI ONERI CONTRIBUTIVI DI CUI ALL'ART. 11, LEGGE N. 388/2000 A FAVORE DELLE IMPRESE CHE ESERCITANO LA PESCA COSTIERA E NELLE ACQUE INTERNE E LAGUNARI PROROGATI DALL'ART. 2, C. 5, LEGGE N. 350/2003	1U1209055	0,00	24.284.000,00	24.430.000,00	24.430.000,00
VI	SGRAVI DI ONERI CONTRIBUTIVI RELATIVI ALLE PRESTAZIONI TEMPORANEE DI CUI ALL'ART. 120, C. 1 E 2 DELLA LEGGE N. 388/2000	1U1209044	0,00	2.814.905.000,00	2.882.435.000,00	2.882.435.000,00
VI	SGRAVI DI ONERI CONTRIBUTIVI RELATIVI ALLE PRESTAZIONI TEMPORANEE DI CUI ALL'ART. 1, COMMI 361 E 362 DELLA LEGGE N. 266/2005	1U1209058	0,00	3.414.799.000,00	3.496.720.000,00	3.496.720.000,00
VI	SGRAVI DI ONERI CONTRIBUTIVI RELATIVI A PRESTAZIONI TEMPORANEE DI CUI ALL'ART. 1, COMMA 766, LETT. A), DELLA LEGGE N. 296/2006	1U1209062	0,00	528.469.000,00	541.148.000,00	541.148.000,00

## PREVENTIVO FINANZIARIO GESTIONALE 2020

Parte II - USCITE						
Livello	Denominazione	Codice	Residui Iniziali presunti dell'anno	Previsioni di Competenza Assestate 2019	Previsioni di competenza Originarie 2020	Previsioni di Cassa Originarie 2020
VI	SGRAVI DI ONERI CONTRIBUTIVI SU QUOTE DI RETRIBUZIONE CONNESSE CON LA CONTRATTAZIONE AZIENDALE E TERRITORIALE AI SENSI DELL'ART. 1, COMMA 67, DELLA LEGGE N. 247/2007	1U1209063	0,00	10.844.000,00	11.000.000,00	11.000.000,00
VI	SGRAVIO DEL CONTRIBUTO DEL FONDO DI GARANZIA DI CUI ALL'ART. 2, DELLA LEGGE N. 297/1982 - ART. 1, COMMA 764, LETT.A), PUNTO 2), DELLA LEGGE N. 296/2006	1U1209060	0,00	385.780.000,00	395.034.000,00	395.034.000,00
VI	SGRAVI ONERI CONTRIBUTIVI AI DATORI DI LAVORO PER I LAVORATORI ALL'ESTERO NEI PAESI EXTRACOMUNITARI AI SENSI DELL'ART. 4, COMMA 2, LETT. A), DL N. 317/87 CONVERTITO NELLA LEGGE N.398/1987	1U1209014	0,00	54.125.000,00	54.666.000,00	54.666.000,00
	<b>Totale Livello IV: Rimborsi di parte corrente a Imprese di somme non dovute o incassate in eccesso</b>		<b>627.137.058,58</b>	<b>10.651.377.989,00</b>	<b>11.202.949.384,00</b>	<b>11.202.949.384,00</b>
<b>II</b>	<b>Altre spese correnti</b>	<b>U.1.10.00.00.000</b>	<b>632.974.272,50</b>	<b>1.408.767.822,24</b>	<b>1.767.834.096,93</b>	<b>1.772.968.634,26</b>
<b>III</b>	<b>Fondi di riserva e altri accantonamenti</b>	<b>U.1.10.01.00.000</b>	<b>0,00</b>	<b>37.863.685,01</b>	<b>37.863.685,01</b>	<b>37.863.685,01</b>
<b>IV</b>	<b>Fondo rinnovi contrattuali</b>	<b>U.1.10.01.04.000</b>	<b>0,00</b>	<b>37.863.685,01</b>	<b>37.863.685,01</b>	<b>37.863.685,01</b>
V	Fondo rinnovi contrattuali	U.1.10.01.04.001	0	37.863.685,01	37.863.685,01	37.863.685,01
VI	ONERI RELATIVI AI MIGLIORAMENTI DEL TRATTAMENTO ECONOMICO DEL PERSONALE CONSEGUENTI AL RINNOVO CONTRATTUALE	4U110209900	0,00	37.863.685,01	37.863.685,01	37.863.685,01
	<b>Totale Livello IV: Fondo rinnovi contrattuali</b>		<b>0,00</b>	<b>37.863.685,01</b>	<b>37.863.685,01</b>	<b>37.863.685,01</b>
<b>III</b>	<b>Versamenti IVA a debito</b>	<b>U.1.10.03.00.000</b>	<b>108,00</b>	<b>58.070,00</b>	<b>41.740,00</b>	<b>41.740,00</b>
<b>IV</b>	<b>Versamenti IVA a debito per le gestioni commerciali</b>	<b>U.1.10.03.01.000</b>	<b>108,00</b>	<b>58.070,00</b>	<b>41.740,00</b>	<b>41.740,00</b>
V	Versamenti IVA a debito per le gestioni commerciali	U.1.10.03.01.001	108	58.070	41.740	41.740
VI	IMPOSTA SUL VALORE AGGIUNTO	8U1208006	108,00	58.070,00	41.740,00	41.740,00
	<b>Totale Livello IV: Versamenti IVA a debito per le gestioni commerciali</b>		<b>108,00</b>	<b>58.070,00</b>	<b>41.740,00</b>	<b>41.740,00</b>
<b>III</b>	<b>Premi di assicurazione</b>	<b>U.1.10.04.00.000</b>	<b>262.082,89</b>	<b>4.133.507,00</b>	<b>4.133.507,00</b>	<b>4.133.507,00</b>
<b>IV</b>	<b>Premi di assicurazione contro i danni</b>	<b>U.1.10.04.01.000</b>	<b>2.894,40</b>	<b>2.555.613,00</b>	<b>2.555.613,00</b>	<b>2.555.613,00</b>
V	Premi di assicurazione su beni mobili	U.1.10.04.01.001	594,39	40.533	40.533	40.533
VI	PER I RISCHI CONNESSI AL PATRIMONIO ARTISTICO	5U110404411	594,39	40.533,00	40.533,00	40.533,00

## PREVENTIVO FINANZIARIO GESTIONALE 2020

Parte II - USCITE						
Livello	Denominazione	Codice	Residui Iniziali presunti dell'anno	Previsioni di Competenza Assestate 2019	Previsioni di competenza Originarie 2020	Previsioni di Cassa Originarie 2020
	<b>Totale Livello IV: Premi di assicurazione contro i danni</b>		<b>594,39</b>	<b>40.533,00</b>	<b>40.533,00</b>	<b>40.533,00</b>
V	Premi di assicurazione su beni immobili	U.1.10.04.01.002	0	1.930.930	1.930.930	1.930.930
VI	PER GLI STABILI DA REDDITO DEL FONDO GAS	5U110404405	0,00	390,00	390,00	390,00
VI	PER GLI STABILI DA REDDITO DEL FONDO P.L.D. (EX FONDO TRASPORTI)	5U110404406	0,00	900,00	900,00	900,00
VI	PER GLI STABILI DA REDDITO DELLA GESTIONE DEGLI INVESTIMENTI UNITARI	5U110404403	0,00	29.450,00	29.450,00	29.450,00
VI	PER GLI STABILI DA REDDITO DELLA GESTIONE DELLE PRES.TEMP. (EX TBC)	5U110404404	0,00	4.250,00	4.250,00	4.250,00
VI	PER IL FONDO DI PREVIDENZA E ASSISTENZA DEGLI SPEDIZIONIERIDOGANALI	5U110404415	0,00	60,00	60,00	60,00
VI	PER LA CASA DI RIPOSO DI CAMOGLI	5U110404402	0,00	2.350,00	2.350,00	2.350,00
VI	PER STABILI DA REDDITO DEL FONDO DI PREVIDENZA EX SCAU	5U110404413	0,00	140,00	140,00	140,00
VI	PER STABILI DEL FONDO DI PREVIDENZA EX SCAU ADIBITI A UFFICI	5U110404414	0,00	3.500,00	3.500,00	3.500,00
VI	PER STABILI EX. S.C.A.U. ADIBITI A UFFICI	5U110404412	0,00	1.150,00	1.150,00	1.150,00
VI	* PREMI DI ASSICURAZIONE DEGLI IMMOBILI DA REDDITO NON CARTOLARIZZATI EX IPOST DELLA GESTIONE ASSICURATIVA A RIPARTIZIONE IPP	5U110404424	0,00	15.850,00	15.850,00	15.850,00
VI	* PREMI DI ASSICURAZIONE DEGLI IMMOBILI DA REDDITO NON CARTOLARIZZATI EX IPOST DELLA GESTIONE ASSISTENZA IPU	5U110404426	0,00	4.300,00	4.300,00	4.300,00
VI	* PREMI DI ASSICURAZIONE DEGLI IMMOBILI DA REDDITO NON CARTOLARIZZATI EX IPOST DELLA GESTIONE MUTUALITA' IPT	5U110404425	0,00	640,00	640,00	640,00
VI	* PREMI DI ASSICURAZIONE IMMOBILI PER LE STRUTTURE SOCIALI EX ENAM	5U110404429	0,00	47.350,00	47.350,00	47.350,00
VI	* PREMI DI ASSICURAZIONE PER LE STRUTTURE SOCIALI EX INPDAP	5U110404428	0,00	129.550,00	129.550,00	129.550,00
VI	* SPESE DI ASSICURAZIONE IMMOBILI DA REDDITO DI PROPRIETA' CASSA PER LE PENSIONI AGLI INSEGNANTI DI ASILO E DI SCUOLE ELEMENTARI PARIFICATE EX INPDAP	5U110404438	0,00	4.650,00	4.650,00	4.650,00
VI	* SPESE DI ASSICURAZIONE IMMOBILI DA REDDITO DI PROPRIETA' CASSA PER LE PENSIONI AI SANITARI EX INPDAP	5U110404437	0,00	10.600,00	10.600,00	10.600,00
VI	* SPESE DI ASSICURAZIONE IMMOBILI DA REDDITO DI PROPRIETA' EX CPDEL	5U110404430	0,00	83.650,00	83.650,00	83.650,00

## PREVENTIVO FINANZIARIO GESTIONALE 2020

Parte II - USCITE						
Livello	Denominazione	Codice	Residui Iniziali presunti dell'anno	Previsioni di Competenza Assestate 2019	Previsioni di competenza Originarie 2020	Previsioni di Cassa Originarie 2020
VI	* SPESE DI ASSICURAZIONE IMMOBILI DA REDDITO DI PROPRIETA' EX ENAM	5U110404432	0,00	3.350,00	3.350,00	3.350,00
VI	* SPESE DI ASSICURAZIONE IMMOBILI DA REDDITO DI PROPRIETA' EX ENPAS	5U110404433	0,00	34.100,00	34.100,00	34.100,00
VI	* SPESE DI ASSICURAZIONE IMMOBILI DA REDDITO DI PROPRIETA' EX ENPDEP	5U110404436	0,00	3.350,00	3.350,00	3.350,00
VI	* SPESE DI ASSICURAZIONE IMMOBILI DA REDDITO DI PROPRIETA' EX INADEL	5U110404435	0,00	58.900,00	58.900,00	58.900,00
VI	STABILI DA REDDITO NON CARTOLARIZZATI EX INPDAI	5U110404418	0,00	62.550,00	62.550,00	62.550,00
VI	STABILI DI PROPRIETÀ E DI TERZI ADIBITI A UFFICI	5U110404401	0,00	1.429.900,00	1.429.900,00	1.429.900,00
	<b>Totale Livello IV: Premi di assicurazione contro i danni</b>		<b>0,00</b>	<b>1.930.930,00</b>	<b>1.930.930,00</b>	<b>1.930.930,00</b>
V	Premi di assicurazione per responsabilità civile verso terzi	U.1.10.04.01.003	2.300,01	584.150	584.150	584.150
VI	ASSICURAZIONE RESPONSABILITÀ CIVILE VERSO TERZI EX IPOST	5U110404420	2.300,00	0,00	0,00	0,00
VI	PER INCENDI E RESPONSABILITÀ CIVILE DEI LOCALI ADIBITI A CRAL	5U110404410	0,00	34.150,00	34.150,00	34.150,00
VI	PER LA RESPONSABILITÀ CIVILE VERSO TERZI	5U110404408	0,01	550.000,00	550.000,00	550.000,00
	<b>Totale Livello IV: Premi di assicurazione contro i danni</b>		<b>2.300,01</b>	<b>584.150,00</b>	<b>584.150,00</b>	<b>584.150,00</b>
IV	<b>Altri premi di assicurazione n.a.c.</b>	<b>U.1.10.04.99.000</b>	<b>259.188,49</b>	<b>1.577.894,00</b>	<b>1.577.894,00</b>	<b>1.577.894,00</b>
V	Altri premi di assicurazione n.a.c.	U.1.10.04.99.999	259.188,49	1.577.894	1.577.894	1.577.894
VI	COPERTURA ONERI DEI RISCHI DI PROGETTISTI ART. 106, DPR N. 955/99	5U110404417	1.473,48	100.000,00	100.000,00	100.000,00
VI	PER L'APPLICAZIONE A FAVORE DEL PERSONALE DIPENDENTE - DPR N. 43/90	5U110404409	142.000,01	863.024,00	863.024,00	863.024,00
VI	PER LA TUTELA DEL PATRIMONIO ELETTRONICO	5U110404407	0,00	284.870,00	284.870,00	284.870,00
VI	PREMI DI ASSICURAZIONE EX INPDAP	5U110404421	115.715,00	0,00	0,00	0,00
VI	RESPONSABILITÀ PER I DIPENDENTI PER RISCHI PROFESSIONALI	5U110404416	0,00	330.000,00	330.000,00	330.000,00
	<b>Totale Livello IV: Altri premi di assicurazione n.a.c.</b>		<b>259.188,49</b>	<b>1.577.894,00</b>	<b>1.577.894,00</b>	<b>1.577.894,00</b>
III	<b>Spese dovute a sanzioni, risarcimenti e indennizzi</b>	<b>U.1.10.05.00.000</b>	<b>3.205.762,43</b>	<b>254.790.380,47</b>	<b>236.366.985,16</b>	<b>236.361.985,16</b>

## PREVENTIVO FINANZIARIO GESTIONALE 2020

Parte II - USCITE						
Livello	Denominazione	Codice	Residui Iniziali presunti dell'anno	Previsioni di Competenza Assestate 2019	Previsioni di competenza Originarie 2020	Previsioni di Cassa Originarie 2020
IV	<b>Spese per risarcimento danni</b>	<b>U.1.10.05.02.000</b>	<b>6.889,30</b>	<b>2.650.000,00</b>	<b>650.000,00</b>	<b>650.000,00</b>
V	Spese per risarcimento danni	U.1.10.05.02.001	6.889,3	2.650.000	650.000	650.000
VI	SPESE PER RISARCIMENTI CONNESSE A CONTROVERSIE VARIE IN ORDINE PATRIMONIALE	5U121000900	6.889,30	2.650.000,00	650.000,00	650.000,00
	<b>Totale Livello IV: Spese per risarcimento danni</b>		<b>6.889,30</b>	<b>2.650.000,00</b>	<b>650.000,00</b>	<b>650.000,00</b>
IV	<b>Spese per indennizzi</b>	<b>U.1.10.05.03.000</b>	<b>0,00</b>	<b>200.000,00</b>	<b>0,00</b>	<b>0,00</b>
V	Spese per indennizzi	U.1.10.05.03.001	0	200.000	0	0
VI	INDENNITÀ PER AVVIAMENTO COMMERCIALE A FAVORE DI CONDUTTORICHE NON ACCETTANO NUOVE CONDIZIONI PER PROSECUZIONE DELLA LOCAZIONE - LEGGE N. 15/1987	8U120608701	0,00	200.000,00	0,00	0,00
	<b>Totale Livello IV: Spese per indennizzi</b>		<b>0,00</b>	<b>200.000,00</b>	<b>0,00</b>	<b>0,00</b>
IV	<b>Oneri da contenzioso</b>	<b>U.1.10.05.04.000</b>	<b>3.198.873,13</b>	<b>251.940.380,47</b>	<b>235.716.985,16</b>	<b>235.711.985,16</b>
V	Oneri da contenzioso	U.1.10.05.04.001	3.198.873,13	251.940.380,47	235.716.985,16	235.711.985,16
VI	CONTRIBUTO UNIFICATO DI ISCRIZIONE A RUOLO - ARTT. DA 9 A 18, DEL D.P.R. 30 MAGGIO 2002, N. 115, COME MODIFICATI DALL'ART. 37, COMMI 6 E 7, DEL DECRETO LEGGE 6 LUGLIO 2011, N. 98, CONVERTITO, CON MODIFICAZIONI, DALLA LEGGE 15 LUGLIO 2011, N. 111	5U120800509	13.009,19	600.000,00	620.000,00	620.000,00
VI	ONERI PER ISCRIZIONI IPOTECARIE CONNESSE AD AZIONI GIUDIZIARIE PER RECUPERO DEI CREDITI CONTRIBUTIVI	5U121000300	244,00	20.000,00	10.000,00	10.000,00
VI	PER CONCESSIONE DI PRESTAZIONI AGLI ARTIGIANI EX SENTENZE DELLA C.C. N. 495/93 240/94	5U121000138	0,00	42.514,00	100.000,00	100.000,00
VI	PER CONCESSIONE DI PRESTAZIONI AI CD/CM EX SENTENZE DELLA C.C. N. 495/93 240/94	5U121000140	0,00	50.424,00	10.000,00	10.000,00
VI	PER CONCESSIONE DI PRESTAZIONI AI COMMERCianti EX SENTENZE DELLA C.C. N. 495/93 240/94	5U121000139	0,00	39.490,00	10.000,00	10.000,00
VI	PER CONCESSIONE DI PRESTAZIONI AI FPLD EX SENTENZE DELLA C.C. N. 495/93 240/94	5U121000141	0,00	75.142,00	20.000,00	20.000,00
VI	PER CONCESSIONE DI PRESTAZIONI EX SENTENZE DEL FONDO SPEDIZIONIERI DOGANALI	5U121000143	0,00	34.617,00	10.000,00	10.000,00



## PREVENTIVO FINANZIARIO GESTIONALE 2020

Parte II - USCITE						
Livello	Denominazione	Codice	Residui Iniziali presunti dell'anno	Previsioni di Competenza Assestate 2019	Previsioni di competenza Originarie 2020	Previsioni di Cassa Originarie 2020
VI	PER CONCESSIONE DI PRESTAZIONI EX SENTENZE DELLA C.C. N. 495/93 E 240/94 A CARICO DI ALTRE GESTIONI	5U121000142	0,00	316.947,02	50.000,00	50.000,00
VI	PER CONCESSIONE E PER RECUPERO DI PRESTAZIONI AGLI INVALIDI CIVILI	5U121000144	802.624,91	147.794.729,46	150.000.000,00	150.000.000,00
VI	PER CONCESSIONE E PER RECUPERO DI PRESTAZIONI AI CIECHI	5U121000145	9.293,54	1.859.355,00	2.000.000,00	2.000.000,00
VI	PER CONCESSIONE E PER RECUPERO DI PRESTAZIONI AI SORDOMUTI	5U121000146	317,20	191.078,00	150.000,00	150.000,00
VI	PER CONCESSIONE E PER RECUPERO DI PRESTAZIONI DELLA GESTIONE EX CUAF	5U121000103	3.357,21	677.429,80	1.500.000,00	1.500.000,00
VI	PER CONCESSIONE E PER RECUPERO DI PRESTAZIONI MATERNITÀ ALLE LAVORATRICI PARASUBORDINATE DI CUI ALLA LEGGE N. 335/1995	5U121000148	0,00	57.437,12	60.000,00	60.000,00
VI	PER CONCESSIONE E PER RECUPERO PRESTAZIONI DEL FONDO DI PREVIDENZA PER IL PERSONALE DEI PUBBLICI SERVIZI DI TRASPORTO	5U121000120	0,00	397.628,78	300.000,00	300.000,00
VI	PER CONCESSIONE E PER RECUPERO PRESTAZIONI DEL FONDO DI PREVIDENZA PER IL PERSONALE DELLE ESATTORIE E RICEVITORIE DELLE IMPOSTE DIRETTE	5U121000118	0,00	19.183,00	20.000,00	20.000,00
VI	PER CONCESSIONE E PER RECUPERO PRESTAZIONI DEL FONDO DI PREVIDENZA PER IL PERSONALE DELL'ENEL E DALLE AZIENDE ELETTRICHE PRIVATE	5U121000117	3.425,04	103.066,00	100.000,00	100.000,00
VI	PER CONCESSIONE E PER RECUPERO PRESTAZIONI DEL FONDO INTEGRATIVO PER IL PERSONALE DIPENDENTE DA AZIENDE DEL GAS	5U121000128	0,00	248.326,00	40.000,00	40.000,00
VI	PER CONCESSIONE E PER RECUPERO PRESTAZIONI DEL FONDO PENSIONI DEI LAVORATORI DIPENDENTI	5U121000122	252.303,30	24.203.780,00	25.000.000,00	25.000.000,00
VI	PER CONCESSIONE E PER RECUPERO PRESTAZIONI DEL FONDO PER IL PERSONALE ADDETTO AI PUBBLICI SERVIZI DI TELEFONIA	5U121000136	0,00	11.278,00	10.000,00	10.000,00
VI	PER CONCESSIONE E PER RECUPERO PRESTAZIONI DEL FONDO PER IL PERSONALE DELLE AZIENDE DI NAVIGAZIONE AEREA	5U121000137	0,00	256.027,75	260.000,00	260.000,00
VI	PER CONCESSIONE E PER RECUPERO PRESTAZIONI DEL FONDO PREVIDENZA DELLE ISCRIZIONI COLLETTIVE	5U121000129	1.196,04	443.903,36	400.000,00	400.000,00
VI	PER CONCESSIONE E PER RECUPERO PRESTAZIONI DEL FONDO PREVIDENZA PER PERSONALE DELLE ABOLITE IMPOSTE DI CONSUMO	5U121000116	7.295,60	247.869,81	100.000,00	100.000,00
VI	PER CONCESSIONE E PER RECUPERO PRESTAZIONI DELLA EX CASSA INTEGRAZIONE GUADAGNI DEGLI OPERAI DELL'EDILIZIA	5U121000105	3.793,72	303.360,00	100.000,00	100.000,00

## PREVENTIVO FINANZIARIO GESTIONALE 2020

Parte II - USCITE						
Livello	Denominazione	Codice	Residui Iniziali presunti dell'anno	Previsioni di Competenza Assestate 2019	Previsioni di competenza Originarie 2020	Previsioni di Cassa Originarie 2020
VI	PER CONCESSIONE E PER RECUPERO PRESTAZIONI DELLA EX CASSA INTEGRAZIONE GUADAGNI DEGLI OPERAI DELL'INDUSTRIA	5U121000106	0,00	214.128,00	100.000,00	100.000,00
VI	PER CONCESSIONE E PER RECUPERO PRESTAZIONI DELLA EX CASSA INTEGRAZIONI SALARI DEGLI OPERAI DIPENDENTI DA AZIENDE AGRICOLE	5U121000110	0,00	446.880,00	100.000,00	100.000,00
VI	PER CONCESSIONE E PER RECUPERO PRESTAZIONI DELLA GESTIONE INTERVENTI ASSISTENZIALI E DI SOSTEGNO A GESTIONE PREV., GESTIONE DEGLI ONERI PENSIONISTICI	5U121000124	3.615,07	731.062,25	750.000,00	750.000,00
VI	PER CONCESSIONE E PER RECUPERO PRESTAZIONI DELLA GESTIONE PER EROGAZIONE DELLA PENSIONE AI CITTADINI ULTRA SESSANTACINQUENNI	5U121000123	4.353,44	1.870.849,00	1.000.000,00	1.000.000,00
VI	PER CONCESSIONE E PER RECUPERO PRESTAZIONI DELLA GESTIONE PER L'EROGAZIONE DEL TRATTAMENTO SPECIALE DI DISOCCUPAZIONE	5U121000112	516.412,51	3.054.470,00	1.500.000,00	1.500.000,00
VI	PER CONCESSIONE E PER RECUPERO PRESTAZIONI DELLA GESTIONE SPECIALE EDILIZIA PER IL TRATTAMENTO DI CUI ALLA LEGGE N. 427/1975	5U121000111	1.896,86	166.301,29	100.000,00	100.000,00
VI	PER CONCESSIONE E PER RECUPERO PRESTAZIONI DELLA GESTIONE SPECIALE MUTUALITÀ PENSIONI A FAVORE DELLE CASALINGHE	5U121000134	0,00	59.470,66	10.000,00	10.000,00
VI	PER CONCESSIONE E PER RECUPERO PRESTAZIONI DELLA GESTIONE SPECIALE PER I DIPENDENTI DA IMPRESE ESERCENTI MINIERE CAVE ETORBIERE	5U121000133	0,00	36.036,00	10.000,00	10.000,00
VI	PER CONCESSIONE E PER RECUPERO PRESTAZIONI DELL'ASSICURAZIONE FACOLTATIVA PER L'INVALIDITÀ LA VECCHIAIA	5U121000121	2.402,17	3.599.817,00	300.000,00	300.000,00
VI	PER CONCESSIONE E PER RECUPERO PRESTAZIONI DELL'EX ASSICURAZIONE OBBLIGATORIA PER LA DISOCCUPAZIONE INVOLONTARIA	5U121000114	36.014,49	6.053.981,00	3.000.000,00	3.000.000,00
VI	PER CONCESSIONE E PER RECUPERO PRESTAZIONI DELL'EX FONDO DIGARANZIA PER IL TRATTAMENTO D FINE RAPPORTO	5U121000115	29.576,06	2.319.358,94	4.000.000,00	4.000.000,00
VI	PER CONCESSIONE E PER RECUPERO PRESTAZIONI DELL'EX FONDO PER IL RIMPATRIO DEI LAVORATORI EXTRACOMUNITARI	5U121000113	0,00	138.553,00	20.000,00	20.000,00
VI	PER CONCESSIONE E RECUPERO DI PRESTAZIONI EX INPDAP	5U121000152	177.504,38	2.216.700,00	700.000,00	700.000,00
VI	PER CONCESSIONE E RECUPERO PRESTAZ. GESTIONE PER EROGAZIONEDI PRESTAZIONI IN CAPITALE AL PERSONALE DI ESATTORIE E RICEVITORIE DELLE IMPOSTE DIRETTE	5U121000119	0,00	312.144,45	52.000,00	52.000,00
VI	PER CONCESSIONE E RECUPERO PRESTAZIONI DEL FONDO DI PREVIDENZA PER PERSONALE CONSORZIO AUTONOMO PORTO DI GENOVA ED ENTEAUTONOMO PORTO DI TRIESTE	5U121000126	0,00	6.286,19	20.000,00	20.000,00

## PREVENTIVO FINANZIARIO GESTIONALE 2020

Parte II - USCITE						
Livello	Denominazione	Codice	Residui Iniziali presunti dell'anno	Previsioni di Competenza Assestate 2019	Previsioni di competenza Originarie 2020	Previsioni di Cassa Originarie 2020
VI	PER CONCESSIONE E RECUPERO PRESTAZIONI DELLA GEST. AI CITTADINI, INTERVENTI ASSISTENZIALI E DI SOSTEGNO ALLE GEST. PREVIDENZ. GEST. ONERI MANTENIMENTO SALARIO	5U121000125	6.070,63	658.335,19	600.000,00	600.000,00
VI	PER CONCESSIONE E RECUPERO PRESTAZIONI DELLA GEST. INTERV. ASSISTENZIALI E DI SOSTEGNO ALLE GEST. PREVIDENZ. - PRESTAZIONI CONTRO LA TUBERCOLOSI	5U121000135	0,00	132.092,36	100.000,00	100.000,00
VI	PER CONCESSIONE E RECUPERO PRESTAZIONI EX ENPALS	5U121000153	0,00	209.456,00	100.000,00	100.000,00
VI	PER IL RECUPERO DI PRESTAZIONI DI MATERNITÀ ALLE LAVORATRICI AUTONOME DI CUI ALLA LEGGE N. 546 DEL 29 DICEMBRE 1987	5U121000132	0,00	54.476,00	40.000,00	40.000,00
VI	PER IL RECUPERO DI PRESTAZIONI ECONOMICHE MALATTIA E MATERNITÀ	5U121000130	5.153,33	1.133.618,00	800.000,00	800.000,00
VI	PER IL RECUPERO DI PREST. DI MALATTIA RELATIVE A AZIONI DI SURROGAZIONE - ART. 23 QUINQUIES, C. 4, LEGGE N. 33/80 - GMS	5U121000131	3.063,17	771.490,00	100.000,00	100.000,00
VI	PER LA CONCESSIONE ED IL RECUPERO DELLE PRESTAZIONI EX INPDAI	5U121000147	0,00	91.908,66	30.000,00	30.000,00
VI	PER LA CONCESSIONE E PER IL RECUPERO DI ASSEGNI AGLI ORFANIDEI LAVORATORI	5U121000127	0,00	82.651,00	40.000,00	40.000,00
VI	PER LA CONCESSIONE E PER IL RECUPERO DI ASSEGNI COMUNALI DIMATERNITÀ E PER ANF	5U121000149	7.000,00	53.505,00	150.000,00	150.000,00
VI	PER LA CONCESSIONE E PER IL RECUPERO DI ASSEGNI D MATERNITÀ STATO	5U121000150	1.605,03	78.965,91	100.000,00	100.000,00
VI	PER LA CONCESSIONE E PER IL RECUPERO DI PRESTAZIONI DEL FONDO PER IL CLERO	5U121000107	0,00	102.666,00	10.000,00	10.000,00
VI	PER LA CONCESSIONE E PER IL RECUPERO DI PRESTAZIONI DELLA GESTIONE ARTIGIANI	5U121000104	7.924,37	3.263.131,00	1.800.000,00	1.800.000,00
VI	PER LA CONCESSIONE E PER IL RECUPERO DI PRESTAZIONI DELLA GESTIONE COMMERCianti	5U121000108	14.196,97	838.864,00	838.864,00	838.864,00
VI	PER LA CONCESSIONE E PER IL RECUPERO DI PRESTAZIONI DELLA GESTIONE DI COLTIVATORI DIRET COLONI E MEZZADRI	5U121000109	17.626,27	6.666.193,00	3.000.000,00	3.000.000,00
VI	SPESE DERIVANTI DAL RICONOSCIMENTO A GETI SPA DEL CORRISPETTIVO PER MANCATA UTILIZZAZIONE STABILIMENTI TERMALI NEL PERIODO 14/7 - 31/12/1999	2U1210012	274.217,44	0,00	0,00	0,00
VI	*SPESE LEGALI CONNESSE AL CONTENZIOSO CON FORNITORI DI PRESTAZIONI IN FAVORE DI ISCRITTI (E LORO FAMILIARI)	3U121004001	80.000,00	100.000,00	100.000,00	100.000,00

## PREVENTIVO FINANZIARIO GESTIONALE 2020

Parte II - USCITE						
Livello	Denominazione	Codice	Residui Iniziali presunti dell'anno	Previsioni di Competenza Assestate 2019	Previsioni di competenza Originarie 2020	Previsioni di Cassa Originarie 2020
VI	SPESE LEGALI CONNESSE AL CONTENZIOSO CON GLI ISCRITTI	3U121004002	94.651,00	100.000,00	100.000,00	100.000,00
VI	*SPESE LEGALI CONNESSE AL CONTENZIOSO DERIVANTE DALL'AZIONEDI RECUPERO DELLE RATE DI MUTUI CONCESSE ALLE COOPERATIVE EDILIZIE	8U121003901	0,00	120.000,00	120.000,00	120.000,00
VI	SPESE LEGALI CONNESSE AL PATRIMONIO IMMOBILIARE NON CARTOLARIZZATO EX INPDAP	8U121001003	25.000,00	400.000,00	300.000,00	295.000,00
VI	SPESE LEGALI CONNESSE AL RECUPERO DEI CREDITI CONTRIBUTIVI	5U121000101	404.196,38	34.151.195,00	32.000.000,00	32.000.000,00
VI	SPESE LEGALI DIVERSE EX INPDAL	5U121000405	0,00	50.000,00	10.000,00	10.000,00
VI	SPESE LEGALI DIVERSE EX INPDAP	5U121000410	245.485,04	700.000,00	100.000,00	100.000,00
VI	SPESE LEGALI PER IL RECUPERO DEI CONTRIBUTI SOCIALI DI MALATTIA	5U121000102	0,00	58.202,00	58.202,00	58.202,00
VI	SPESE LEGALI VARIE	5U121000401	144.048,77	2.000.000,00	1.540.000,00	1.540.000,00
VI	SPESE PER RISARCIMENTI CONNESSE A CONTROVERSIE IN MATERIA ASSISTENZIALE (ESCLUSI ONERI SENTENZE CORTE COSTITUZIONALE N. 495/1993 E N. 240/1994)	3U1210009	0,00	111.088,31	41.000,00	41.000,00
VI	SPESE PER RISARCIMENTI CONNESSE A CONTROVERSIE IN MATERIA PREVIDENZIALE	2U1210009	0,00	792.919,16	1.106.919,16	1.106.919,16
<b>Totale Livello IV: Oneri da contenzioso</b>			<b>3.198.873,13</b>	<b>251.940.380,47</b>	<b>235.716.985,16</b>	<b>235.711.985,16</b>
<b>III</b>	<b>Altre spese correnti n.a.c.</b>	<b>U.1.10.99.00.000</b>	<b>629.506.319,18</b>	<b>1.111.922.179,76</b>	<b>1.489.428.179,76</b>	<b>1.494.567.717,09</b>
<b>IV</b>	<b>Altre spese correnti n.a.c.</b>	<b>U.1.10.99.99.000</b>	<b>629.506.319,18</b>	<b>1.111.922.179,76</b>	<b>1.489.428.179,76</b>	<b>1.494.567.717,09</b>
V	Altre spese correnti n.a.c.	U.1.10.99.99.999	629.506.319,18	1.111.922.179,76	1.489.428.179,76	1.494.567.717,09
VI	ALTRE SPESE DI GESTIONE	5U121003808	5.221,60	15.000,00	0,00	0,00
VI	*BORSE DI STUDIO AI DESTINATARI DEL PROGETTO DI RICERCA VISITINPS FELLOWSHIP	8U120603401	0,00	250.000,00	250.000,00	150.000,00
VI	COMMISSIONI PER SERVIZIO INCASSO CONTRIBUTI TRAMITE STRUMENTI DEL CIRCUITO BANCARIO	8U121002306	234.413,99	2.500.000,00	700.000,00	700.000,00
VI	COMPARTECIPAZIONE AGLI ONERI RELATIVI AL SERVIZIO DI RISCOSSIONE MEDIANTE MODELLO F24	5U110402010	68.833.355,72	0,00	0,00	0,00
VI	COMPENSI A BANCA D'ITALIA PER PAGAMENTO PRESTAZIONI TEMPORANEE	5U110402016	1.231.776,76	0,00	0,00	0,00

## PREVENTIVO FINANZIARIO GESTIONALE 2020

Parte II - USCITE						
Livello	Denominazione	Codice	Residui Iniziali presunti dell'anno	Previsioni di Competenza Assestate 2019	Previsioni di competenza Originarie 2020	Previsioni di Cassa Originarie 2020
VI	COMPENSI AI COMPONENTI ESTERNI DELLE COMMISSIONI MEDICHE DIVERIFICA PROVINCIALI PER L'ACCERTAMENT O SANITARIO INVAL.CIVILE, HANDICAP E DISABILITA'	5U110406400	9.203,04	0,00	0,00	0,00
VI	COMPENSI AI COMPONENTI ESTERNI DELLE COMMISSIONI MEDICHE PER L'ACCERTAMENTO DELL'INVALIDITA' CIVILE, DELLE SITUAZIONI DI HANDICAP E DI DISABILITA' PER L'ESPLETAMENTO DELLE ATTIVITA' IN CONVENZIONI CON LE REGIONI	8U121001801	4.101.480,77	19.101.480,77	19.101.480,77	19.101.480,77
VI	COMPENSI AI COMPONENTI ESTERNI DELLE COMMISSIONI PER ACCERTAMENTI SANITARI EX ART. 20, DELLA LEGGE N. 102/2009	8U121002803	7.752.198,32	53.645.760,00	53.645.760,00	53.600.000,00
VI	COMPENSI A ISTITUTI DI METEOROLOGIA AI FINI DEL RICONOSCIMENTO DI PRESTAZIONI A SOSTEGNO REDDITO	5U110403008	1.200,00	0,00	0,00	0,00
VI	COMPENSI PER LA GESTIONE DEGLI IMMOBILI EX CPDEL - GESTIONEIPR	8U121001747	230.000,00	300.000,00	2.800.000,00	1.630.000,00
VI	COMPENSI PER LA GESTIONE DEGLI IMMOBILI EX CPI - GESTIONE IPO	8U121001757	5.000,00	10.000,00	60.000,00	35.000,00
VI	COMPENSI PER LA GESTIONE DEGLI IMMOBILI EX CPS -GESTIONE IPQ	8U121001755	18.000,00	25.000,00	220.000,00	128.000,00
VI	COMPENSI PER LA GESTIONE DEGLI IMMOBILI EX ENPALS - GESTIONE IPZ	8U121001745	1.250,00	2.000,00	15.000,00	8.250,00
VI	COMPENSI PER LA GESTIONE DEGLI IMMOBILI EX ENPAS - GESTIONEIPH	8U121001749	105.000,00	150.000,00	1.300.000,00	755.000,00
VI	COMPENSI PER LA GESTIONE DEGLI IMMOBILI EX ENPDEP - GESTIONE IPN	8U121001753	800,00	2.000,00	10.000,00	5.800,00
VI	COMPENSI PER LA GESTIONE DEGLI IMMOBILI EX INADEL - GESTIONE IPL	8U121001751	175.000,00	200.000,00	2.095.000,00	1.270.000,00
VI	COMPENSI PER L'ATTIVITÀ DI GESTIONE E VENDITA DEL PATRIMONIO IMMOBILIARE DEL SOPPRESSO I.N.P.D.A.I.	5U121001702	1.793.108,23	0,00	0,00	0,00
VI	COMPENSI PER L'ATTIVITÀ DI VENDITA DEL PATRIMONIO IMMOBILIARE DEL SOPPRESSO I.N.P.D.A.I.	5U121001402	3.537.196,73	0,00	0,00	0,00
VI	COMPENSI PER L'ATTIVITÀ DI VENDITA DEL PATRIMONIO IMMOBILIARE DEL SOPPRESSO INPDAI	8U121001702	3.000.000,00	5.500.000,00	6.000.000,00	5.800.000,00
VI	FONDO DI RISERVA PER SPESE IMPREVISTE	8U1210002	0,00	295.000.000,00	730.000.000,00	730.000.000,00
VI	ICI/IMU EX INPDAI	8U121001710	0,00	13.500.000,00	13.000.000,00	13.000.000,00
VI	IMMOBILI CARTOLARIZZATI INPDAI	5U121001502	751.249,94	0,00	0,00	0,00
VI	IMMOBILI CARTOLARIZZATI INPS	5U121001501	163.096,53	0,00	0,00	0,00

## PREVENTIVO FINANZIARIO GESTIONALE 2020

Parte II - USCITE						
Livello	Denominazione	Codice	Residui Iniziali presunti dell'anno	Previsioni di Competenza Assestate 2019	Previsioni di competenza Originarie 2020	Previsioni di Cassa Originarie 2020
VI	IMPOSTE E TRIBUTI DELLA GESTIONE DEGLI INVESTIMENTI UNITARI- GESTIONE IPC	8U121001723	5.000,00	50.000,00	50.000,00	50.000,00
VI	IMPOSTE E TRIBUTI DELLA GESTIONE EX IPOST - GESTIONE IPP	8U121001739	5.000,00	10.000,00	10.000,00	10.000,00
VI	IMPOSTE E TRIBUTI DELLA GESTIONE PER IL PERSONALE ADDETTO AI PUBBLICI SERVIZI DI TRASPORTO - GESTIONE IPE	8U121001731	5.000,00	10.000,00	10.000,00	10.000,00
VI	IMPOSTE E TRIBUTI DELLA GESTIONE PER LE PRESTAZIONI ECONOMICHE PER LA TUBERCOLOSI - GESTIONE IPF	8U121001735	0,00	1.000,00	1.000,00	1.000,00
VI	ONERI CONDOMINIALI E/O CONSORTILI CONNESSI AL PATRIMONIO IMMOBILIARE DEL SOPPRESSO I.N.P.D.A.I	5U121001405	47.059,79	0,00	0,00	0,00
VI	ONERI CONDOMINIALI E/O CONSORTILI CONNESSI AL PATRIMONIO IMMOBILIARE DEL SOPPRESSO INPDAl	8U121001705	1.500.000,00	9.000.000,00	9.100.000,00	8.100.000,00
VI	ONERI CONDOMINIALI E/O CONSORTILI DELLA GESTIONE DEGLI INVESTIMENTI UNITARI - GESTIONE IPC	8U121001724	40.000,00	300.000,00	700.000,00	590.000,00
VI	ONERI CONDOMINIALI E/O CONSORTILI DELLA GESTIONE EX IPOST -GESTIONE IPP	8U121001740	20.000,00	50.000,00	50.000,00	50.000,00
VI	ONERI CONDOMINIALI E/O CONSORTILI DELLA GESTIONE PER IL PERSONALE ADDETTO AI PUBBLICI SERVIZI DI TRASPORTO - GESTIONE IPE	8U121001732	10.000,00	50.000,00	50.000,00	40.000,00
VI	ONERI CONDOMINIALI E/O CONSORTILI DELLA GESTIONE PER LE PRESTAZIONI ECONOMICHE PER LA TUBERCOLOSI - GESTIONE IPF	8U121001736	2.500,00	7.500,00	7.500,00	7.500,00
VI	ONERI DEL FONDO GAS	8U121001711	20.000,00	50.000,00	60.000,00	60.000,00
VI	ONERI DELLA CASSA PER LE PENSIONI AGLI INSEGNANTI DI ASILO E DI SCUOLE ELEMENTARI EX INPDAP	8U121000809	180.000,00	350.000,00	350.000,00	330.000,00
VI	ONERI DELLA CASSA PER LE PENSIONI AI SANITARI EX INPDAP	8U121000808	300.000,00	1.200.000,00	1.200.000,00	1.180.000,00
VI	ONERI DELLA GESTIONE DEGLI INVESTIMENTI UNITARI	5U121001701	94.869,65	0,00	0,00	0,00
VI	ONERI DELLA GESTIONE DEGLI INVESTIMENTI UNITARI	8U121001701	700.000,00	1.000.000,00	1.000.000,00	1.000.000,00
VI	ONERI DELLA GESTIONE EX CPDEL	8U121000802	2.000.000,00	10.000.000,00	9.500.000,00	9.000.000,00
VI	ONERI DELLA GESTIONE EX ENPALS	5U121001717	13.262,72	0,00	0,00	0,00
VI	ONERI DELLA GESTIONE EX ENPAS	8U121000804	10.000.000,00	10.000.000,00	4.000.000,00	7.000.000,00

## PREVENTIVO FINANZIARIO GESTIONALE 2020

Parte II - USCITE						
Livello	Denominazione	Codice	Residui Iniziali presunti dell'anno	Previsioni di Competenza Assestate 2019	Previsioni di competenza Originarie 2020	Previsioni di Cassa Originarie 2020
VI	ONERI DELLA GESTIONE EX ENPDEP	8U121000807	30.000,00	150.000,00	150.000,00	150.000,00
VI	ONERI DELLA GESTIONE EX INADEL	8U121000806	1.000.000,00	5.000.000,00	4.500.000,00	4.200.000,00
VI	ONERI DELLA GESTIONE EX INPDAP	5U121001716	2.188.269,05	0,00	0,00	0,00
VI	ONERI DELLA GESTIONE EX IPOST (IPP)	8U121001715	130.000,00	200.000,00	240.000,00	240.000,00
VI	ONERI DELLA GESTIONE LAVORATORI DELLO SPETTACOLO EX ENPALS	8U121000801	3.000,00	80.000,00	80.000,00	78.000,00
VI	ONERI DELLA GESTIONE PER IL PERSONALE ADDETTO AI PUBBLICI SERVIZI DI TRASPORTO	8U121001712	35.000,00	100.000,00	135.000,00	135.000,00
VI	ONERI DELLA GESTIONE PRESTAZIONI TEMPORANEE (EX TBC)	8U121001713	10.000,00	50.000,00	60.000,00	60.000,00
VI	ONERI E/O SPESE LEGALI CONNESSE AL PATRIMONIO IMMOBILIARE DEL SOPPRESSO I.N.P.D.A.I	5U121001403	729.763,73	0,00	0,00	0,00
VI	ONERI E/O SPESE LEGALI CONNESSE AL PATRIMONIO IMMOBILIARE DEL SOPPRESSO I.N.P.D.A.I	5U121001703	23.760,00	0,00	0,00	0,00
VI	ONERI E/O SPESE LEGALI CONNESSE AL PATRIMONIO IMMOBILIARE DEL SOPPRESSO INPDAI	8U121001703	1.300.000,00	1.500.000,00	1.000.000,00	1.000.000,00
VI	ONERI E/O SPESE LEGALI DELLA GESTIONE DEGLI INVESTIMENTI UNITARI - GESTIONE IPC	8U121001725	10.000,00	50.000,00	50.000,00	40.000,00
VI	ONERI E/O SPESE LEGALI DELLA GESTIONE EX IPOST - GESTIONE IPP	8U121001741	0,00	5.000,00	5.000,00	5.000,00
VI	ONERI E/O SPESE LEGALI DELLA GESTIONE PER IL PERSONALE ADDETTO AI PUBBLICI SERVIZI DI TRASPORTO - GESTIONE IPE	8U121001733	5.000,00	10.000,00	10.000,00	10.000,00
VI	ONERI E/O SPESE LEGALI DELLA GESTIONE PER LE PRESTAZIONI ECONOMICHE PER LA TUBERCOLOSI - GESTIONE IPF	8U121001737	0,00	1.000,00	1.000,00	1.000,00
VI	ONERI MANUTENTIVI STRAORDINARI CONNESSI AL PATRIMONIO IMMOBILIARE DEL SOPPRESSO I.N.P.D.A.I	5U121001406	555.820,51	0,00	0,00	0,00
VI	ONERI MANUTENTIVI STRAORDINARI CONNESSI AL PATRIMONIO IMMOBILIARE DEL SOPPRESSO I.N.P.D.A.I.	5U121001706	5.738.226,37	0,00	0,00	0,00
VI	ONERI MANUTENTIVI STRAORDINARI CONNESSI AL PATRIMONIO IMMOBILIARE DEL SOPPRESSO INPDAI	8U121001706	4.000.000,00	1.300.000,00	1.300.000,00	1.300.000,00
VI	ONERI MANUTENTIVI STRAORDINARI CONNESSI AL PATRIMONIO IMMOBILIARE DEL SOPPRESSO INPDAP	5U121001718	2.192.762,34	0,00	0,00	0,00



## PREVENTIVO FINANZIARIO GESTIONALE 2020

Parte II - USCITE						
Livello	Denominazione	Codice	Residui Iniziali presunti dell'anno	Previsioni di Competenza Assestate 2019	Previsioni di competenza Originarie 2020	Previsioni di Cassa Originarie 2020
VI	ONERI PER IL PATRIMONIO IMMOBILIARE CARTOLARIZZATO INPS	5U121001401	257.256,89	0,00	0,00	0,00
VI	ONERI PER L'AFFIDAMENTO AI SOGGETTI ABILITATI AL SERVIZIO DI ASSISTENZA FISCALE, DEL SERVIZIO DI RACCOLTA E DI TRASMISSIONE DELLE DICHIARAZIONI DI RESPONSABILITA' CIVILE IN MATERIA DI INVALIDITA' CIVILE	5U110403018	28.821.933,33	0,00	0,00	0,00
VI	ONERI PER LA VIGILANZA DEI VALORI DERIVANTI DALLA VENDITA DEL PATRIMONIO CARTOLARIZZATO INPS ED EX INPDAI	5U121001408	40.000,00	0,00	0,00	0,00
VI	ONERI PER LA VIGILANZA DEI VALORI DERIVANTI DALLA VENDITA DEL PATRIMONIO EX INPDAI	8U121001708	0,00	50.000,00	50.000,00	50.000,00
VI	PER CONCESSIONE DI PRESTAZIONI AGLI ARTIGIANI EX SENTENZE DELLA C.C. N. 495/93 240/94	5U121001638	0,00	5.000,00	2.000,00	2.000,00
VI	PER CONCESSIONE DI PRESTAZIONI AI CD/CM EX SENTENZE DELLA C.C. N. 495/93 240/94	5U121001640	0,00	6.000,00	2.000,00	2.000,00
VI	PER CONCESSIONE DI PRESTAZIONI AI COMMERCianti EX SENTENZE DELLA C.C. N. 495/93 240/94	5U121001639	0,00	4.000,00	2.000,00	2.000,00
VI	PER CONCESSIONE DI PRESTAZIONI AI FPLD EX SENTENZE DELLA C.C. N. 495/93 240/94	5U121001641	0,00	8.000,00	2.000,00	2.000,00
VI	PER CONCESSIONE DI PRESTAZIONI EX SENTENZE DEL FONDO SPEDIZIONIERI DOGANALI	5U121001643	0,00	4.000,00	2.000,00	2.000,00
VI	PER CONCESSIONE DI PRESTAZIONI EX SENTENZE DELLA C.C. N. 495/93 E 240/94 A CARICO DI ALTRE GESTIONI	5U121001642	0,00	5.000,00	2.000,00	2.000,00
VI	PER CONCESSIONE E PER RECUPERO DI PRESTAZIONI AGLI INVALIDI CIVILI	5U121001644	429,30	254.000,00	100.000,00	100.000,00
VI	PER CONCESSIONE E PER RECUPERO DI PRESTAZIONI AI CIECHI	5U121001645	0,00	30.000,00	5.000,00	5.000,00
VI	PER CONCESSIONE E PER RECUPERO DI PRESTAZIONI AI SORDOMUTI	5U121001646	4.034,09	9.000,00	50.000,00	50.000,00
VI	PER CONCESSIONE E PER RECUPERO DI PRESTAZIONI DELLA GESTIONE EX CUAF	5U121001603	0,00	5.000,00	5.000,00	5.000,00
VI	PER CONCESSIONE E PER RECUPERO DI PRESTAZIONI MATERNITA' ALLE LAVORATRICI PARASUBORDINATE DI CUI ALLA LEGGE N. 335/1995	5U121001648	0,00	1.000,00	1.000,00	1.000,00
VI	PER CONCESSIONE E PER RECUPERO PRESTAZIONI DEL FONDO DI PREVIDENZA PER IL PERSONALE DEI PUBBLICI SERVIZI DI TRASPORTO	5U121001620	0,00	30.000,00	5.000,00	5.000,00

## PREVENTIVO FINANZIARIO GESTIONALE 2020

Parte II - USCITE						
Livello	Denominazione	Codice	Residui Iniziali presunti dell'anno	Previsioni di Competenza Assestate 2019	Previsioni di competenza Originarie 2020	Previsioni di Cassa Originarie 2020
VI	PER CONCESSIONE E PER RECUPERO PRESTAZIONI DEL FONDO DI PREVIDENZA PER IL PERSONALE DELLE ESATTORIE E RICEVITORIE DELLE IMPOSTE DIRETTE	5U121001618	0,00	1.000,00	1.000,00	1.000,00
VI	PER CONCESSIONE E PER RECUPERO PRESTAZIONI DEL FONDO DI PREVIDENZA PER IL PERSONALE DELL'ENEL E DALLE AZIENDE ELETTRICHE PRIVATE	5U121001617	0,00	6.000,00	5.000,00	5.000,00
VI	PER CONCESSIONE E PER RECUPERO PRESTAZIONI DEL FONDO INTEGRATIVO PER IL PERSONALE DIPENDENTE DA AZIENDE DEL GAS	5U121001628	0,00	5.000,00	5.000,00	5.000,00
VI	PER CONCESSIONE E PER RECUPERO PRESTAZIONI DEL FONDO PENSIONI DEI LAVORATORI DIPENDENTI	5U121001622	608,00	250.000,00	250.000,00	250.000,00
VI	PER CONCESSIONE E PER RECUPERO PRESTAZIONI DEL FONDO PER IL PERSONALE ADDETTO AI PUBBLICI SERVIZI DI TELEFONIA	5U121001636	0,00	24.586,00	100.000,00	100.000,00
VI	PER CONCESSIONE E PER RECUPERO PRESTAZIONI DEL FONDO PER IL PERSONALE DELLE AZIENDE DI NAVIGAZIONE AEREA	5U121001637	0,00	4.000,00	2.000,00	2.000,00
VI	PER CONCESSIONE E PER RECUPERO PRESTAZIONI DEL FONDO PREVIDENZA DELLE ISCRIZIONI COLLETTIVE	5U121001629	0,00	2.000,00	2.000,00	2.000,00
VI	PER CONCESSIONE E PER RECUPERO PRESTAZIONI DEL FONDO PREVIDENZA PER PERSONALE DELLE ABOLITE IMPOSTE DI CONSUMO	5U121001616	260,00	48.068,67	250.000,00	250.000,00
VI	PER CONCESSIONE E PER RECUPERO PRESTAZIONI DELLA EX CASSA INTEGRAZIONE GUADAGNI DEGLI OPERAI DELL'EDILIZIA	5U121001605	0,00	3.000,00	3.000,00	3.000,00
VI	PER CONCESSIONE E PER RECUPERO PRESTAZIONI DELLA EX CASSA INTEGRAZIONE GUADAGNI DEGLI OPERAI DELL'INDUSTRIA	5U121001606	0,00	4.000,00	4.000,00	4.000,00
VI	PER CONCESSIONE E PER RECUPERO PRESTAZIONI DELLA EX CASSA INTEGRAZIONI SALARI DEGLI OPERAI DIPENDENTI DA AZIENDE AGRICOLE	5U121001610	0,00	2.000,00	2.000,00	2.000,00
VI	PER CONCESSIONE E PER RECUPERO PRESTAZIONI DELLA GESTIONE INTERVENTI ASSISTENZIALI E DI SOSTEGNO A GESTIONE PREV., GESTIONE DEGLI ONERI PENSIONISTICI	5U121001624	0,00	5.000,00	5.000,00	5.000,00
VI	PER CONCESSIONE E PER RECUPERO PRESTAZIONI DELLA GESTIONE PER EROGAZIONE DELLA PENSIONE AI CITTADINI ULTRA SESSANTACINQUENNI	5U121001623	0,00	8.000,00	100.000,00	100.000,00
VI	PER CONCESSIONE E PER RECUPERO PRESTAZIONI DELLA GESTIONE PER L'EROGAZIONE DEL TRATTAMENTO SPECIALE DI DISOCCUPAZIONE	5U121001612	83,20	40.000,00	5.000,00	5.000,00
VI	PER CONCESSIONE E PER RECUPERO PRESTAZIONI DELLA GESTIONE SPECIALE EDILIZIA PER IL TRATTAMENTO DI CUI ALLA LEGGE N. 427/1975	5U121001611	0,00	3.000,00	3.000,00	3.000,00

## PREVENTIVO FINANZIARIO GESTIONALE 2020

Parte II - USCITE						
Livello	Denominazione	Codice	Residui Iniziali presunti dell'anno	Previsioni di Competenza Assestate 2019	Previsioni di competenza Originarie 2020	Previsioni di Cassa Originarie 2020
VI	PER CONCESSIONE E PER RECUPERO PRESTAZIONI DELLA GESTIONE SPECIALE MUTUALITÀ PENSIONI A FAVORE DELLE CASALINGHE	5U121001634	0,00	3.000,00	3.000,00	3.000,00
VI	PER CONCESSIONE E PER RECUPERO PRESTAZIONI DELLA GESTIONE SPECIALE PER I DIPENDENTI DA IMPRESE ESERCENTI MINIERE CAVE ETORBIERE	5U121001633	0,00	2.000,00	2.000,00	2.000,00
VI	PER CONCESSIONE E PER RECUPERO PRESTAZIONI DELL'ASSICURAZIONE FACOLTATIVA PER L'INVALIDITÀ LA VECCHIAIA	5U121001621	0,00	82.040,40	5.000,00	5.000,00
VI	PER CONCESSIONE E PER RECUPERO PRESTAZIONI DELL'EX ASSICURAZIONE OBBLIGATORIA PER LA DISOCCUPAZIONE INVOLONTARIA	5U121001614	0,00	50.000,00	5.000,00	5.000,00
VI	PER CONCESSIONE E PER RECUPERO PRESTAZIONI DELL'EX FONDO DIGARANZIA PER IL TRATTAMENTO D FINE RAPPORTO	5U121001615	83,20	100.000,00	50.000,00	50.000,00
VI	PER CONCESSIONE E PER RECUPERO PRESTAZIONI DELL'EX FONDO PER IL RIMPATRIO DEI LAVORATORI EXTRACOMUNITARI	5U121001613	0,00	5.000,00	5.000,00	5.000,00
VI	PER CONCESSIONE E RECUPERO PRESTAZ. GESTIONE PER EROGAZIONEDI PRESTAZIONI IN CAPITALE AL PERSONALE DI ESATTORIE E RICEVITORIE DELLE IMPOSTE DIRETTE	5U121001619	0,00	4.000,00	4.000,00	4.000,00
VI	PER CONCESSIONE E RECUPERO PRESTAZIONI DELLA GEST. AI CITTADINI, INTERVENTI ASSISTENZIALI E DI SOSTEGNO ALLE GEST. PREVIDENZ. GEST. ONERI MANTENIMENTO SALARIO	5U121001625	0,00	2.220,40	2.000,00	2.000,00
VI	PER CONCESSIONE E RECUPERO PRESTAZIONI DELLA GEST. INTERV. ASSISTENZIALI E DI SOSTEGNO ALLE GEST. PREVIDENZ. - PRESTAZIONI CONTRO LA TUBERCOLOSI	5U121001635	0,00	2.000,00	2.000,00	2.000,00
VI	PER IL RECUPERO DI PRESTAZIONI DI MATERNITÀ ALLE LAVORATRICI AUTONOME DI CUI ALLA LEGGE N. 546 DEL 29 DICEMBRE 1987	5U121001632	0,00	3.000,00	3.000,00	3.000,00
VI	PER IL RECUPERO DI PRESTAZIONI ECONOMICHE MALATTIA E MATERNITÀ	5U121001630	0,00	30.000,00	10.200,00	10.200,00
VI	PER IL RECUPERO DI PREST.DI MALATTIA RELATIVE A AZIONI DI SURROGAZIONE - ART. 23 QUINQUIES, C. 4, LEGGE N. 33/80 - GMS	5U121001631	0,00	19.493,56	5.000,00	5.000,00
VI	PER LA CONCESSIONE ED IL RECUPERO DELLE PRESTAZIONI EX INPDAI	5U121001647	0,00	3.000,00	3.000,00	3.000,00
VI	PER LA CONCESSIONE E PER IL RECUPERO DI ASSEGNI COMUNALI DIMATERNITÀ E PER ANF	5U121001649	0,00	1.000,00	1.000,00	1.000,00
VI	PER LA CONCESSIONE E PER IL RECUPERO DI ASSEGNI D MATERNITÀSTATO	5U121001650	0,00	1.000,00	1.000,00	1.000,00
VI	PER LA CONCESSIONE E PER IL RECUPERO DI PRESTAZIONI DEL FONDO PER IL CLERO	5U121001607	0,00	2.000,00	2.000,00	2.000,00

## PREVENTIVO FINANZIARIO GESTIONALE 2020

Parte II - USCITE						
Livello	Denominazione	Codice	Residui Iniziali presunti dell'anno	Previsioni di Competenza Assestate 2019	Previsioni di competenza Originarie 2020	Previsioni di Cassa Originarie 2020
VI	PER LA CONCESSIONE E PER IL RECUPERO DI PRESTAZIONI DELLA GESTIONE ARTIGIANI	5U121001604	0,00	20.000,00	20.000,00	20.000,00
VI	PER LA CONCESSIONE E PER IL RECUPERO DI PRESTAZIONI DELLA GESTIONE COMMERCianti I	5U121001608	0,00	10.000,00	5.200,00	5.200,00
VI	PER LA CONCESSIONE E PER IL RECUPERO DI PRESTAZIONI DELLA GESTIONE DI COLTIVATORI DIRET COLONI E MEZZADRI	5U121001609	0,00	200.000,00	100.000,00	100.000,00
VI	PER LA CONCESSIONE E PER IL RECUPERO DI PRESTAZIONI DEL SOPPRESSO ENPALS	5U121001652	46.319,55	679,20	30.000,00	30.000,00
VI	PER LA CONCESSIONE E PER IL RECUPERO DI PRESTAZIONI DEL SOPPRESSO INPDAP	5U121001651	515.115,81	147.084,58	150.000,00	150.000,00
VI	PREMI ASSICURATIVI RELATIVI AL PATRIMONIO IMMOBILIARE EX INPDAI	8U121001719	0,00	300.000,00	300.000,00	300.000,00
VI	RETRIBUZIONE ED ONERI RIFLESSI PER I PORTIERI IN SERVIZIO PRESSO GLI IMMOBILI DEL SOPPRESSO I.N.P.D.A.I.	5U121001407	2.549.297,98	0,00	0,00	0,00
VI	RETRIBUZIONE ED ONERI RIFLESSI PER I PORTIERI IN SERVIZIO PRESSO GLI IMMOBILI DEL SOPPRESSO I.N.P.D.A.I.	5U121001707	35.121,86	0,00	0,00	0,00
VI	RETRIBUZIONE ED ONERI RIFLESSI PER I PORTIERI IN SERVIZIO PRESSO GLI IMMOBILI DEL SOPPRESSO INPDAI	8U121001707	0,00	1.500.000,00	1.500.000,00	1.400.000,00
VI	RETRIBUZIONI ED ONERI RIFLESSI PER I PORTIERI IN SERVIZIO PRESSO GLI IMMOBILI IPC	8U121001721	0,00	100.000,00	100.000,00	100.000,00
VI	RIMBORSI A CARICO DEL FONDO DI GARANZIA A COPERTURA DEI RISCHI PER L'EROGAZIONE DEI PRESTITI CONCESSI O GARANTITI DALL'ISTITUTO	3U1210034	0,00	27.410.000,00	27.410.000,00	27.410.000,00
VI	Spese bancarie per il pagamento delle prestazioni sul territorio nazionale	8U121002105	9.885.060,23	42.500.000,00	43.500.000,00	43.500.000,00
VI	SPESE BANCARIE PER IL PAGAMENTO DI PRESTAZIONI IN EUROPA E ALL'ESTERO	8U121002201	4.722.449,24	0,00	0,00	0,00
VI	SPESE DI PUBBLICITÀ CONNESSE ALLA VENDITA DEL PATRIMONIO IMMOBILIARE DEL SOPPRESSO I.N.P.D.A.I.	5U121001404	229.639,52	0,00	0,00	0,00
VI	SPESE DI PUBBLICITÀ CONNESSE ALLA VENDITA DEL PATRIMONIO IMMOBILIARE DEL SOPPRESSO INPDAI	8U121001704	0,00	100.000,00	50.000,00	50.000,00
VI	SPESE DIVERSE	8U1210099	620.658,30	25.001.000,00	20.011.000,00	20.195.247,33
VI	SPESE DIVERSE CONNESSE ALLA GESTIONE PATRIMONIALE	5U1210099	5.509.652,36	0,00	0,00	0,00

## PREVENTIVO FINANZIARIO GESTIONALE 2020

Parte II - USCITE						
Livello	Denominazione	Codice	Residui Iniziali presunti dell'anno	Previsioni di Competenza Assestate 2019	Previsioni di competenza Originarie 2020	Previsioni di Cassa Originarie 2020
VI	*SPESE LEGALI DERIVANTI DA INCARICHI AD AVVOCATI DOMICILIATARI PER IL RECUPERO DI CREDITI CONTRIBUTIVI	5U121001601	21.160,48	470.827,19	576.600,00	576.600,00
VI	SPESE LEGALI DOMICILIATARI PER IL RECUPERO DEI CONTRIBUTI SOCIALI DI MALATTIA	5U121001602	620,80	75.000,00	100.000,00	100.000,00
VI	Spese per i compensi a Banca d'Italia per il pagamento delle prestazioni temporanee	8U121002104	2.111.046,10	2.500.000,00	2.600.000,00	2.600.000,00
VI	SPESE PER IL COMPENSO DEI COMPONENTI ESTERNI DELLE COMMISSIONI MEDICHE DI VERIFICA PROVINCIALI	8U121002801	0,00	5.000,00	5.000,00	0,00
VI	SPESE PER IL COMPENSO DEI COMPONENTI ESTERNI DELLE SOTTOCOMMISSIONI DELLA CMS PER LE VERIFICHE STRAORDINARIE DI CUI ALL'ART. 80, DELLA LEGGE N. 133/2008	8U121002802	0,00	5.000,00	5.000,00	0,00
VI	SPESE PER IL SERVIZIO DI RISCOSSIONE DI CUI ALL'ART. 6-QUATER, COMMA 2, DEL DECRETO LEGGE 31 GENNAIO 2005, N. 7, CONVERTITO, CON MODIFICAZIONI, DALLA LEGGE 31 MARZO 2005, N. 43, COME MODIFICATO DAL COMMA 48, DELL'ART. 2, DELLA LEGGE 28 GIUGNO 2012, N. 92, SVOLTO DALLE SOCIETA' DI GESTIONE DI SERVIZI AEROPORTUALI - ART. 2, COMMA 49, DELLA LEGGE 28 GIUGNO 2012, N. 92	1U121002017	0,00	905.000,00	905.000,00	905.000,00
VI	Spese per il servizio reso dagli agenti della riscossione per il recupero dei crediti contributivi	1U121002013	0,00	120.000.000,00	120.000.000,00	120.000.000,00
VI	SPESE PER I SERVIZI DI ACQUISIZIONE DI DATI REDDITUALI PER EROGAZIONE DI PRESTAZIONI	5U110402011	24.692.034,56	0,00	0,00	0,00
VI	Spese per i servizi di acquisizione di dati reddituali per l'erogazione delle prestazioni	2U121002101	54.809.980,59	17.500.000,00	17.500.000,00	17.500.000,00
VI	Spese per i servizi relativi a pagamenti di prestazioni all'estero	2U121002201	2.653.918,80	8.400.000,00	8.400.000,00	8.400.000,00
VI	Spese per i servizi svolti dai CAF per la determinazione dell'indicatore della situazione economica equivalente (ISEE)	3U121002401	54.346.568,34	113.000.000,00	82.000.000,00	82.000.000,00
VI	SPESE PER I SERVIZI SVOLTI DAI CAF PER LA DETERMINAZIONE DELL'INDICATORE DELLA SITUAZIONE ECONOMICA EQUIVALENTE (ISEE)	5U110402300	263.506,29	0,00	0,00	0,00
VI	*SPESE PER I SERVIZI SVOLTI DAI CAF PER LA RACCOLTA E LA TRASMISSIONE DELLE DICHIARAZIONI PER INVALIDITA' CIVILE (ICRIC)	8U121002601	12.000.000,00	7.800.000,00	4.840.000,00	12.000.000,00
VI	Spese per i servizi svolti dai CAF per la raccolta e la trasmissione delle dichiarazioni per l'invalidità civile (ICRIC)	2U121002601	2.074.957,50	0,00	0,00	0,00
VI	SPESE PER I SERVIZI SVOLTI DALLA SOCIETA' SISPI SPA PER LE ATTIVITA' AFFIDATE DALLA GESTIONE COMMISSARIALE FONDO BUONUSCITA	8U121002106	0,00	1.680.000,00	1.680.000,00	1.680.000,00

## PREVENTIVO FINANZIARIO GESTIONALE 2020

Parte II - USCITE						
Livello	Denominazione	Codice	Residui Iniziali presunti dell'anno	Previsioni di Competenza Assestate 2019	Previsioni di competenza Originarie 2020	Previsioni di Cassa Originarie 2020
VI	SPESE PER I SERVIZI SVOLTI DALLE BANCHE PER IL PAGAMENTO DIPRESTAZIONI ALL'ESTERO	5U110402022	526.500,00	0,00	0,00	0,00
VI	SPESE PER I SERVIZI SVOLTI DALLE BANCHE PER IL PAGAMENTO DIPRESTAZIONI SUL TERRITORIO NAZIONALE	5U110402021	1.503.299,82	0,00	0,00	0,00
VI	Spese per i servizi svolti dall'Istituto centrale banche popolari italiane (gestione dei buoni lavoro occasionale accessorio)	1U121002012	0,00	500.000,00	500.000,00	500.000,00
VI	SPESE PER I SERVIZI SVOLTI DA POSTE ITALIANE S.P.A. (GESTIONE DEI BUONI LAVORO OCCASIONALE ACCESSORIO)	1U121002018	45.239.703,36	0,00	0,00	0,00
VI	Spese per i servizi svolti da Poste S.p.A	8U121002101	37.536.679,66	43.500.000,00	43.000.000,00	43.000.000,00
VI	Spese per la compartecipazione agli oneri relativi al servizio di riscossione mediante modello F24	1U121002009	15.190.959,91	25.000.000,00	25.000.000,00	25.000.000,00
VI	Spese per la convenzione INPS-SIAE	1U121002010	0,00	1.500.000,00	1.500.000,00	1.500.000,00
VI	SPESE PER L'ACQUISTO DI BENI DI CONSUMO E SERVIZI	5U121003501	2.273,47	0,00	0,00	0,00
VI	SPESE PER L'ACQUISTO DI SERVIZI A SUPPORTO TECNICO-SPECIALISTICO	8U121003602	16,00	0,00	0,00	0,00
VI	SPESE PER LA FORNITURA E LA DISTRIBUZIONE DELLA MODULISTICAISTITUZIONALE CONNESSA ALL'ACCERTAMENTO DEI CONTRIBUTI	1U121002014	158.223,30	1.600.000,00	400.000,00	400.000,00
VI	SPESE PER LA GESTIONE E LA VENDITA DEGLI IMMOBILI CARTOLARIZZATI EX INPDAP	5U121001411	2.539.158,66	0,00	0,00	0,00
VI	SPESE PER LA NOTIFICA DI AVVISI DI ADDEBITO A MEZZO MESSI COMUNALI O AGENTI DELLA POLIZIA MUNICIPALE, AI SENSI DELL'ART. 30, COMMA 4, DEL DECRETO LEGGE 31 MAGGIO 2010, N. 78, CONVERTITO, CON MODIFICAZIONI, DALLA LEGGE 30 LUGLIO 2010, N. 122	1U121002016	33.657,51	1.000.000,00	1.000.000,00	1.000.000,00
VI	SPESE PER L'ASSISTENZA SVOLTA DAI CAF IN MATERIA DI REDDITOE PENSIONE DI CITTADINANZA	3U121002402	0,00	15.000.000,00	0,00	0,00
VI	SPESE PER L'INVIO AD ASSICURATI E PENSIONATI DI COMUNICAZIONI PREVISTE DA DISPOSIZIONI NORMATIVE (ESTRATTO CONTRIBUTI, CUD, ECC.)	5U110402001	23.869.572,36	0,00	0,00	0,00
VI	* SPESE PER L'INVIO DI POSTA MASSIVA, PER LA GESTIONE DELLACORRISPONDENZA IN E/U E PER I SERVIZI DI DEMATERIALIZZAZIONE	5U121002901	66.704.282,43	92.289.438,99	92.289.438,99	92.289.438,99
VI	*SPESE PER L'INVIO DI POSTA MASSIVA, PER LA GESTIONE DELLA CORRISPONDENZA IN E/U E PER I SERVIZI DI DEMATERIALIZZAZIONE	8U121002901	54.000,20	0,00	0,00	0,00

## PREVENTIVO FINANZIARIO GESTIONALE 2020

Parte II - USCITE						
Livello	Denominazione	Codice	Residui Iniziali presunti dell'anno	Previsioni di Competenza Assestate 2019	Previsioni di competenza Originarie 2020	Previsioni di Cassa Originarie 2020
VI	Spese per procedure esecutive riconosciute ai concessionari per il recupero dei contributi dovuti dalle aziende per i lavoratori agricoli	1U121002007	50.000.000,00	40.000.000,00	40.000.000,00	40.000.000,00
VI	SPESE PER SERVIZI SVOLTI DALL'AMMINISTRAZIONE POSTALE	5U110402013	51.212.902,18	0,00	0,00	0,00
VI	SPESE PER SERVIZI SVOLTI DALLE BANCHE E DAGLI UFFICI DEI CONTI CORRENTI POSTALI	5U1210090	362.404,14	0,00	0,00	0,00
VI	Spese per visite mediche di controllo disposte d'iniziativa dell'Istituto	3U121002702	800.000,00	18.300.000,00	18.300.000,00	18.300.000,00
VI	SPESE PER VISITE MEDICHE DI CONTROLLO RICHIESTE DAI DATORI DI LAVORO PRIVATI E PUBBLICI	3U121002701	650.000,00	20.000.000,00	20.000.000,00	20.000.000,00
VI	SPESE PER VISITE MEDICHE DISPOSTE DI INIZIATIVA DELL'ISTITUTO	3U121004402	160.000,00	7.000.000,00	7.500.000,00	7.500.000,00
VI	SPESE PER VISITE MEDICHE DISPOSTE D'INIZIATIVA DELL'ISTITUTO	5U110403802	22.025,28	0,00	0,00	0,00
VI	SPESE PER VISITE MEDICHE RICHIESTE DAI DATORI DI LAVORO E ENTI PREVIDENZIALI	5U110403801	5.314,05	0,00	0,00	0,00
VI	SPESE PER VISITE MEDICHE RICHIESTE DALLE PUBBLICHE AMMINISTRAZIONI	3U121004401	1.000.000,00	43.000.000,00	42.500.000,00	42.500.000,00
VI	SPESE POSTALI PAGAMENTO PENSIONI EX IPOST	5U110402080	67.704,74	0,00	0,00	0,00
VI	SPESE RELATIVE ALLA CONVENZIONE INPS-SIAE	5U110402017	30.000,00	0,00	0,00	0,00
VI	SPESE VARIE DI GESTIONE DEL FONDO GAS - GESTIONE IPD	8U121001730	3.000,00	5.000,00	0,00	1.000,00
VI	SPESE VARIE DI GESTIONE DELLA GESTIONE DEGLI INVESTIMENTI UNITARI - GESTIONE IPC	8U121001726	20.000,00	100.000,00	100.000,00	100.000,00
VI	SPESE VARIE DI GESTIONE DELLA GESTIONE EX INPDAL - GESTIONE IPY	8U121001722	400.000,00	1.000.000,00	1.000.000,00	900.000,00
VI	SPESE VARIE DI GESTIONE DELLA GESTIONE EX IPOST - GESTIONE IPP	8U121001742	0,00	5.000,00	5.000,00	5.000,00
VI	SPESE VARIE DI GESTIONE DELLA GESTIONE PER IL PERSONALE ADDETTO AI PUBBLICI SERVIZI DI TRASPORTO - GESTIONE IPE	8U121001734	10.000,00	40.000,00	60.000,00	50.000,00
VI	SPESE VARIE DI GESTIONE DELLA GESTIONE PER LE PRESTAZIONI ECONOMICHE PER LA TUBERCOLOSI - GESTIONE IPF	8U121001738	0,00	1.000,00	1.000,00	1.000,00
VI	TRIBUTI DIVERSI EX INPDAL	8U121001709	350.000,00	600.000,00	600.000,00	600.000,00
<b>Totale Livello IV: Altre spese correnti n.a.c.</b>			<b>629.506.319,18</b>	<b>1.111.922.179,76</b>	<b>1.489.428.179,76</b>	<b>1.494.567.717,09</b>



## PREVENTIVO FINANZIARIO GESTIONALE 2020

Parte II - USCITE						
Livello	Denominazione	Codice	Residui Iniziali presunti dell'anno	Previsioni di Competenza Assestate 2019	Previsioni di competenza Originarie 2020	Previsioni di Cassa Originarie 2020

## PREVENTIVO FINANZIARIO GESTIONALE 2020

Parte II - USCITE						
Livello	Denominazione	Codice	Residui Iniziali presunti dell'anno	Previsioni di Competenza Assestate 2019	Previsioni di competenza Originarie 2020	Previsioni di Cassa Originarie 2020
I	Spese in conto capitale	U.2.00.00.00.000	184.382.793,71	258.694.558,11	256.580.068,50	256.030.068,50
II	Investimenti fissi lordi e acquisto di terreni	U.2.02.00.00.000	184.382.793,71	258.694.558,11	256.580.068,50	256.030.068,50
III	Beni materiali	U.2.02.01.00.000	70.676.094,39	141.875.784,21	144.909.788,50	144.359.788,50
IV	Mobili e arredi	U.2.02.01.03.000	1.670.130,52	5.130.037,21	8.402.636,80	8.402.636,80
V	Mobili e arredi per ufficio	U.2.02.01.03.001	1.511.210,13	4.988.037,21	8.147.738,8	8.147.738,8
VI	ACQUISTO ALTRI BENI MOBILI	5U211200307	157.334,18	180.000,00	100.000,00	100.000,00
VI	ACQUISTO ARREDI	5U211200303	282.738,20	960.000,00	1.698.638,80	1.698.638,80
VI	ACQUISTO MOBILI	5U211200301	1.071.137,75	3.848.037,21	6.349.100,00	6.349.100,00
	<b>Totale Livello IV: Mobili e arredi</b>		<b>1.511.210,13</b>	<b>4.988.037,21</b>	<b>8.147.738,80</b>	<b>8.147.738,80</b>
V	Mobili e arredi n.a.c.	U.2.02.01.03.999	158.920,39	142.000	254.898	254.898
VI	MOBILI, ARREDI, SUPPELLETTILI E APPARECCHIATURE DELLA CASA DI RIPOSO DI CAMOGLI	5U211200305	145.018,49	0,00	0,00	0,00
VI	* MOBILI, ARREDI, SUPPELLETTILI E APPARECCHIATURE DELLE STRUTTURE SOCIALI EX INPDAP	5U211200311	13.901,90	142.000,00	254.898,00	254.898,00
	<b>Totale Livello IV: Mobili e arredi</b>		<b>158.920,39</b>	<b>142.000,00</b>	<b>254.898,00</b>	<b>254.898,00</b>
IV	Attrezzature	U.2.02.01.05.000	652.400,82	1.340.000,00	1.109.219,70	1.109.219,70
V	Attrezzature sanitarie	U.2.02.01.05.002	493.485,54	750.000	506.000	506.000
VI	ACQUISTO ATTREZZATURE IN GENERE (APPARECCHI SANITARI GABINETTI DIAGNOSTICI)	5U211200302	493.485,54	750.000,00	506.000,00	506.000,00
	<b>Totale Livello IV: Attrezzature</b>		<b>493.485,54</b>	<b>750.000,00</b>	<b>506.000,00</b>	<b>506.000,00</b>
V	Attrezzature n.a.c.	U.2.02.01.05.999	158.915,28	590.000	603.219,7	603.219,7
VI	ACQUISTO STRUMENTI E BENI TECNICI EX INPDAP	5U211200309	44.543,96	0,00	0,00	0,00
VI	ACQUISTO STRUMENTI TECNICI	5U211200306	19.533,78	290.000,00	225.356,70	225.356,70

## PREVENTIVO FINANZIARIO GESTIONALE 2020

Parte II - USCITE						
Livello	Denominazione	Codice	Residui Iniziali presunti dell'anno	Previsioni di Competenza Assestate 2019	Previsioni di competenza Originarie 2020	Previsioni di Cassa Originarie 2020
VI	SPESE PER L'ACQUISTO DI DISPOSITIVI PER I PRESIDI ANTINCENDIO E DI PRIMO SOCCORSO	5U211200601	86.037,54	250.000,00	293.863,00	293.863,00
VI	SPESE PER L'ACQUISTO DI MATERIALE VARIO PER LA SICUREZZA SUI LUOGHI DI LAVORO	5U211200602	8.800,00	50.000,00	84.000,00	84.000,00
	<b>Totale Livello IV: Attrezzature</b>		<b>158.915,28</b>	<b>590.000,00</b>	<b>603.219,70</b>	<b>603.219,70</b>
IV	<b>Macchine per ufficio</b>	<b>U.2.02.01.06.000</b>	<b>79.673,31</b>	<b>800.000,00</b>	<b>92.185,00</b>	<b>92.185,00</b>
V	Macchine per ufficio	U.2.02.01.06.001	79.673,31	800.000	92.185	92.185
VI	ACQUISTO DI MOBILI E MACCHINE PER UFFICIO DEL SOPPRESSO SCAU	5U2112090	31,63	0,00	0,00	0,00
VI	ACQUISTO MACCHINE PER UFFICIO	5U211200304	79.641,68	800.000,00	92.185,00	92.185,00
	<b>Totale Livello IV: Macchine per ufficio</b>		<b>79.673,31</b>	<b>800.000,00</b>	<b>92.185,00</b>	<b>92.185,00</b>
IV	<b>Hardware</b>	<b>U.2.02.01.07.000</b>	<b>16.612.768,78</b>	<b>45.000.000,00</b>	<b>43.000.000,00</b>	<b>43.000.000,00</b>
V	Server	U.2.02.01.07.001	0	3.198.461,15	3.056.307,31	3.056.307,31
VI	ACQUISTO MACCHINE E ATTREZZATURE CONNESSE CON L'ELABORAZIONE AUTOMATICA DATI	5U211200800	0,00	3.198.461,15	3.056.307,31	3.056.307,31
	<b>Totale Livello IV: Hardware</b>		<b>0,00</b>	<b>3.198.461,15</b>	<b>3.056.307,31</b>	<b>3.056.307,31</b>
V	Postazioni di lavoro	U.2.02.01.07.002	0	4.797.691,71	4.584.460,97	4.584.460,97
VI	ACQUISTO MACCHINE E ATTREZZATURE CONNESSE CON L'ELABORAZIONE AUTOMATICA DATI	5U211200800	0,00	4.797.691,71	4.584.460,97	4.584.460,97
	<b>Totale Livello IV: Hardware</b>		<b>0,00</b>	<b>4.797.691,71</b>	<b>4.584.460,97</b>	<b>4.584.460,97</b>
V	Periferiche	U.2.02.01.07.003	0	8.106.924,85	7.746.617,08	7.746.617,08
VI	ACQUISTO MACCHINE E ATTREZZATURE CONNESSE CON L'ELABORAZIONE AUTOMATICA DATI	5U211200800	0,00	8.106.924,85	7.746.617,08	7.746.617,08
	<b>Totale Livello IV: Hardware</b>		<b>0,00</b>	<b>8.106.924,85</b>	<b>7.746.617,08</b>	<b>7.746.617,08</b>
V	Apparati di telecomunicazione	U.2.02.01.07.004	14.285.996,09	15.992.305,72	15.281.536,58	15.281.536,58
VI	ACQUISTO MACCHINE E ATTREZZATURE CONNESSE CON L'ELABORAZIONE AUTOMATICA DATI	5U211200800	14.285.996,09	15.992.305,72	15.281.536,58	15.281.536,58

## PREVENTIVO FINANZIARIO GESTIONALE 2020

Parte II - USCITE						
Livello	Denominazione	Codice	Residui Iniziali presunti dell'anno	Previsioni di Competenza Assestate 2019	Previsioni di competenza Originarie 2020	Previsioni di Cassa Originarie 2020
	<b>Totale Livello IV: Hardware</b>		<b>14.285.996,09</b>	<b>15.992.305,72</b>	<b>15.281.536,58</b>	<b>15.281.536,58</b>
V	Hardware n.a.c.	U.2.02.01.07.999	2.326.772,69	12.904.616,57	12.331.078,06	12.331.078,06
VI	ACQUISTO HARDWARE EX IPOST	5U211200801	310,25	0,00	0,00	0,00
VI	ACQUISTO MACCHINE E ATTREZZATURE CONNESSE CON L'ELABORAZIONE AUTOMATICA DATI	5U211200800	2.249.253,50	12.904.616,57	12.331.078,06	12.331.078,06
VI	ACQUISTO MACCHINE E ATTREZZATURE CONNESSE CON L'ELABORAZIONE AUTOMATICA DEI DATI EX ENPALS	5U211200803	12.241,08	0,00	0,00	0,00
VI	ACQUISTO MACCHINE E ATTREZZATURE CONNESSE CON L'ELABORAZIONE AUTOMATICA DEI DATI EX INPDAP	5U211200802	64.967,86	0,00	0,00	0,00
	<b>Totale Livello IV: Hardware</b>		<b>2.326.772,69</b>	<b>12.904.616,57</b>	<b>12.331.078,06</b>	<b>12.331.078,06</b>
<b>IV</b>	<b>Beni immobili</b>	<b>U.2.02.01.09.000</b>	<b>51.661.120,96</b>	<b>89.605.747,00</b>	<b>92.305.747,00</b>	<b>91.755.747,00</b>
V	Fabbricati ad uso commerciale	U.2.02.01.09.002	51.661.120,96	89.355.747	91.985.747	91.435.747
VI	ACQUISTO	5U211200101	14.000,00	0,00	0,00	0,00
VI	MANUTENZIONE STRAORDINARIA DEGLI STABILI ADIBITI A CASA DI RIPOSO DI CAMOGLI	5U211201002	1.659.545,52	430.000,00	430.000,00	430.000,00
VI	MANUTENZIONE STRAORDINARIA DEGLI STABILI ADIBITI A CASA DI RIPOSO DI CAMOGLI	8U211201002	30.866,00	0,00	0,00	0,00
VI	MANUTENZIONE STRAORDINARIA E ADATTAMENTO DEGLI STABILI DA REDDITO DELLA GESTIONE ASSICURATIVA A RIPARTIZIONE EX IPOST (IPP)	8U211100707	150.000,00	310.000,00	310.000,00	310.000,00
VI	MANUTENZIONE STRAORDINARIA E ADATTAMENTO DEGLI STABILI DI PROPRIETÀ ADIBITI A UFFICI	5U211201001	14.159.323,34	25.800.000,00	25.800.000,00	25.800.000,00
VI	MANUTENZIONE STRAORDINARIA E ADATTAMENTO DEGLI STABILI DI PROPRIETÀ ADIBITI A UFFICI	8U211201001	998.954,82	0,00	0,00	0,00
VI	MANUTENZIONE STRAORDINARIA E ADATTAMENTO DEGLI STABILI DI PROPRIETÀ ADIBITI A UFFICI EX ENPALS	5U211201008	224.487,90	500.000,00	500.000,00	500.000,00
VI	MANUTENZIONE STRAORDINARIA E ADATTAMENTO DEGLI STABILI DI PROPRIETÀ ADIBITI A UFFICI EX ENPALS	8U211201005	58.439,11	0,00	0,00	0,00
VI	MANUTENZIONE STRAORDINARIA E ADATTAMENTO DEGLI STABILI DI PROPRIETÀ ADIBITI A UFFICI EX INPDAP	5U211201007	9.452.183,25	13.617.845,00	13.547.845,00	13.547.845,00

## PREVENTIVO FINANZIARIO GESTIONALE 2020

Parte II - USCITE						
Livello	Denominazione	Codice	Residui Iniziali presunti dell'anno	Previsioni di Competenza Assestate 2019	Previsioni di competenza Originarie 2020	Previsioni di Cassa Originarie 2020
VI	MANUTENZIONE STRAORDINARIA E ADATTAMENTO DEGLI STABILI DI PROPRIETA' ADIBITI A UFFICI EX INPDAP	8U211201004	309.806,60	0,00	0,00	0,00
VI	MANUTENZIONE STRAORDINARIA E ADATTAMENTO DEGLI STABILI EX INPDAP	8U211100704	1.500.000,00	700.000,00	700.000,00	1.200.000,00
VI	* MANUTENZIONE STRAORDINARIA E ADATTAMENTO DEGLI STABILI EXINPDAP	5U211100709	306.330,41	0,00	0,00	0,00
VI	MANUTENZIONE STRAORDINARIA E ADATTAMENTO STABILI DELLA GESTIONE DEGLI INVESTIMENTI UNITARI	8U211100701	700.000,00	1.200.000,00	1.000.000,00	1.000.000,00
VI	MANUTENZIONE STRAORDINARIA EX IPOST	5U211201004	820.496,37	0,00	0,00	0,00
VI	MANUTENZIONE STRAORDINARIA IMMOBILI DA REDDITO EX IPOST	5U211100705	1.426,77	0,00	0,00	0,00
VI	MANUTENZIONE STRAORDINARIA PER LA RISTRUTTURAZIONE DI LOCALI DESTINATI AD ASILI NIDO	5U211201003	46.067,61	102.155,00	102.155,00	102.155,00
VI	RESIDUI EX IPOST PER MANUTENZIONE STRAORDINARIA HOTEL DIAMOND EX IPOST	5U211201005	19.427,91	0,00	0,00	0,00
VI	SPESE DI MANUTENZIONE STRAORDINARIA DEGLI STABILI DA REDDITO DI PROPRIETA' DELLA CASSA PER LE PENSIONI AGLI INSEGNANTI DI ASILO E DI SCUOLE ELEMENTARI PARIFICATE EX INPDAP	8U211100716	0,00	30.000,00	30.000,00	30.000,00
VI	SPESE DI MANUTENZIONE STRAORDINARIA DEGLI STABILI DA REDDITO DI PROPRIETA' DELLA CASSA PER LE PENSIONI AI SANITARI EX INPDAP	8U211100715	300.000,00	500.000,00	450.000,00	550.000,00
VI	SPESE DI MANUTENZIONE STRAORDINARIA DEGLI STABILI DA REDDITO DI PROPRIETA' DELLA GESTIONE LAVORATORI DELLO SPETTACOLO EX ENPALS	8U211100709	0,00	80.000,00	80.000,00	80.000,00
VI	SPESE DI MANUTENZIONE STRAORDINARIA DEGLI STABILI DA REDDITO DI PROPRIETA' EX CPDEL	8U211100708	100.000,00	300.000,00	2.100.000,00	1.400.000,00
VI	SPESE DI MANUTENZIONE STRAORDINARIA DEGLI STABILI DA REDDITO DI PROPRIETA' EX ENAM	8U211100710	0,00	30.000,00	30.000,00	30.000,00
VI	SPESE DI MANUTENZIONE STRAORDINARIA DEGLI STABILI DA REDDITO DI PROPRIETA' EX ENPAS	8U211100711	900.000,00	1.270.000,00	2.150.000,00	1.700.000,00
VI	SPESE DI MANUTENZIONE STRAORDINARIA DEGLI STABILI DA REDDITO DI PROPRIETA' EX ENPDEP	8U211100714	0,00	30.000,00	30.000,00	30.000,00
VI	SPESE DI MANUTENZIONE STRAORDINARIA DEGLI STABILI DA REDDITO DI PROPRIETA' EX INADEL	8U211100713	400.000,00	480.000,00	750.000,00	750.000,00
VI	Spese di manutenzione straordinaria per adeguamenti normativi in materia di sicurezza delle strutture sociali ex ENAM	8U211200503	11.667,00	0,00	0,00	0,00

## PREVENTIVO FINANZIARIO GESTIONALE 2020

Parte II - USCITE						
Livello	Denominazione	Codice	Residui Iniziali presunti dell'anno	Previsioni di Competenza Assestate 2019	Previsioni di competenza Originarie 2020	Previsioni di Cassa Originarie 2020
VI	SPESE DI MANUTENZIONE STRAORDINARIA PER ADEGUAMENTI NORMATIVI IN MATERIA DI SICUREZZA DELLE STRUTTURE SOCIALI EX ENAM	5U211200503	1.197.530,06	887.500,00	887.500,00	887.500,00
VI	SPESE DI MANUTENZIONE STRAORDINARIA PER ADEGUAMENTI NORMATIVI IN MATERIA DI SICUREZZA DELLE STRUTTURE SOCIALI EX INPDAP	5U211200502	307.339,11	843.000,00	843.000,00	843.000,00
VI	Spese di manutenzione straordinaria per adeguamenti normativi in materia di sicurezza delle strutture sociali ex IPOST (GPJ)	8U211200501	203.538,16	0,00	0,00	0,00
VI	SPESE DI MANUTENZIONE STRAORDINARIA PER ADEGUAMENTI NORMATIVI IN MATERIA DI SICUREZZA DELLE STRUTTURE SOCIALI EX IPOST (GPJ EX 5U211201406)	5U211200501	0,00	300.000,00	300.000,00	300.000,00
VI	SPESE DI MANUTENZIONE STRAORDINARIA PER GLI ADEGUAMENTI NORMATIVI IN MATERIA DI SICUREZZA DELLE STRUTTURE SOCIALI EX INPDAP	8U211200502	477.952,56	0,00	0,00	0,00
VI	Spese di manutenzione straordinaria per gli immobili adibiti a strutture sociali ex ENAM	8U211200203	34.036,20	0,00	0,00	0,00
VI	SPESE DI MANUTENZIONE STRAORDINARIA PER GLI IMMOBILI ADIBITI A STRUTTURE SOCIALI EX INPDAP (GPW)	8U211200202	996.140,88	0,00	0,00	0,00
VI	SPESE DI MANUTENZIONE STRAORDINARIA PER LA SICUREZZA E L'IGIENE SUL POSTO DI LAVORO DEGLI STABILI DI PROPRIETA' DELLE STRUTTURE SOCIALI DEL SOPPRESSO IPOST.	5U211201406	3.461,48	0,00	0,00	0,00
VI	* SPESE DI MANUTENZIONE STRAORDINARIA PER LE STRUTTURE SOCIALI EX ENAM (EX 5U211201009)	5U211200203	254.467,26	1.658.700,00	1.658.700,00	1.658.700,00
VI	* SPESE DI MANUTENZIONE STRAORDINARIA PER LE STRUTTURE SOCIALI EX INPDAP (EX 5U211201009)	5U211200202	1.031.738,14	2.701.685,00	2.701.685,00	2.701.685,00
VI	* SPESE DI MANUTENZIONE STRAORDINARIA PER LE STRUTTURE SOCIALI EX IPOST (GPJ EX 5U211201006)	5U211200201	146.420,19	677.615,00	677.615,00	677.615,00
VI	SPESE PER LA MANUTENZIONE STRAORDINARIA DEGLI STABILI DI PROPRIETA' ADIBITI AD UFFICI EX INPDAP PER LA SICUREZZA E L'IGIENE SUI POSTI DI LAVORO	8U211201404	81.109,62	0,00	0,00	0,00
VI	SPESE PER LA MANUTENZIONE STRAORDINARIA DEGLI STABILI DI PROPRIETA' ADIBITI AD UFFICIO EX ENPALS PER LA SICUREZZA E L'IGIENE SUI POSTI DI LAVORO	8U211201403	5.000,00	0,00	0,00	0,00
VI	SPESE PER LA MANUTENZIONE STRAORDINARIA DEGLI STABILI DI PROPRIETA' ADIBITI AD UFFICI PER LA SICUREZZA E L'IGIENE SUL POSTO DI LAVORO DEGLI STABILI DI PROPRIETA' ADIBITI AD UFFICI	8U211201401	2.574.448,54	0,00	0,00	0,00
VI	SPESE PER LA MANUTENZIONE STRAORDINARIA DEGLI STABILI DI PROPRIETA' ADIBITI A UFFICI DELLA SICUREZZA E L'IGIENE SUI POSTI DI LAVORO	5U211201400	544.233,13	0,00	0,00	0,00

## PREVENTIVO FINANZIARIO GESTIONALE 2020

Parte II - USCITE						
Livello	Denominazione	Codice	Residui Iniziali presunti dell'anno	Previsioni di Competenza Assestate 2019	Previsioni di competenza Originarie 2020	Previsioni di Cassa Originarie 2020
VI	SPESE PER LA MANUTENZIONE STRAORDINARIA PER LA SICUREZZA E L'IGIENE SUL POSTO DI LAVORO DEGLI STABILI DI PROPRIETA' ADIBITI AD UFFICIO	5U211201401	10.453.994,16	28.507.036,00	28.507.036,00	28.507.036,00
VI	SPESE PER LA MANUTENZIONE STRAORDINARIA PER LA SICUREZZA E L'IGIENE SUL POSTO DI LAVORO DEGLI STABILI DI PROPRIETA' ADIBITI AD UFFICIO EX ENPALS	5U211201403	7.694,50	960.000,00	960.000,00	960.000,00
VI	SPESE PER LA MANUTENZIONE STRAORDINARIA PER LA SICUREZZA E L'IGIENE SUL POSTO DI LAVORO DEGLI STABILI DI PROPRIETA' ADIBITI AD UFFICIO EX INPDAP	5U211201404	1.178.994,36	7.440.211,00	7.440.211,00	7.440.211,00
	<b>Totale Livello IV: Beni immobili</b>		<b>51.661.120,96</b>	<b>89.355.747,00</b>	<b>91.985.747,00</b>	<b>91.435.747,00</b>
V	Fabbricati ad uso strumentale	U.2.02.01.09.019	0	250.000	320.000	320.000
VI	SPESE PER LA DEMOLIZIONE DI IMMOBILI STRUMENTALI DI PROPRIETA' DELL'EX INPDAP	5U211201011	0,00	250.000,00	320.000,00	320.000,00
	<b>Totale Livello IV: Beni immobili</b>		<b>0,00</b>	<b>250.000,00</b>	<b>320.000,00</b>	<b>320.000,00</b>
<b>III</b>	<b>Beni immateriali</b>	<b>U.2.02.03.00.000</b>	<b>113.706.699,32</b>	<b>116.818.773,90</b>	<b>111.670.280,00</b>	<b>111.670.280,00</b>
<b>IV</b>	<b>Software</b>	<b>U.2.02.03.02.000</b>	<b>100.846.600,04</b>	<b>95.148.493,90</b>	<b>89.000.000,00</b>	<b>89.000.000,00</b>
V	Sviluppo software e manutenzione evolutiva	U.2.02.03.02.001	54.067.685,33	43.869.338,77	41.237.372,16	41.237.372,16
VI	ACQUISTO SOFTWARE EX IPOST	5U211200901	11.715,00	0,00	0,00	0,00
VI	SPESE PER ACQUISIZIONE DI PRODOTTI PROGRAMMA EX ENPALS	5U211200902	110.422,30	0,00	0,00	0,00
VI	SPESE PER ACQUISIZIONE DI PRODOTTI PROGRAMMA EX INPDAP	5U211200903	770.815,18	0,00	0,00	0,00
VI	SPESE PER L'ACQUISIZIONE DI PRODOTTI PROGRAMMA (SOFTWARE) CONNESSI CON LA REALIZZAZIONE DI PROCEDURE AUTOMATIZZATE	5U211200900	53.174.732,85	43.869.338,77	41.237.372,16	41.237.372,16
	<b>Totale Livello IV: Software</b>		<b>54.067.685,33</b>	<b>43.869.338,77</b>	<b>41.237.372,16</b>	<b>41.237.372,16</b>
V	Acquisto software	U.2.02.03.02.002	46.778.914,71	51.279.155,13	47.762.627,84	47.762.627,84
VI	LICENZE D'USO PRODOTTI SOFTWARE (COSTO D'INGRESSO)	5U211201200	109.039,61	1.000.000,00	500.000,00	500.000,00
VI	SPESE PER L'ACQUISIZIONE DI PRODOTTI PROGRAMMA (SOFTWARE) CONNESSI CON LA REALIZZAZIONE DI PROCEDURE AUTOMATIZZATE	5U211200900	46.669.875,10	50.279.155,13	47.262.627,84	47.262.627,84



## PREVENTIVO FINANZIARIO GESTIONALE 2020

Parte II - USCITE						
Livello	Denominazione	Codice	Residui Iniziali presunti dell'anno	Previsioni di Competenza Assestate 2019	Previsioni di competenza Originarie 2020	Previsioni di Cassa Originarie 2020
	<b>Totale Livello IV: Software</b>		<b>46.778.914,71</b>	<b>51.279.155,13</b>	<b>47.762.627,84</b>	<b>47.762.627,84</b>
<b>IV</b>	<b>Manutenzione straordinaria su beni di terzi</b>	<b>U.2.02.03.06.000</b>	<b>12.860.099,28</b>	<b>21.670.280,00</b>	<b>22.670.280,00</b>	<b>22.670.280,00</b>
V	Manutenzione straordinaria su altri beni di terzi	U.2.02.03.06.999	12.860.099,28	21.670.280	22.670.280	22.670.280
VI	* SPESE DI ADATTAMENTO FUNZIONALE DEGLI STABILI STRUMENTALI DI TERZI	5U211201101	3.098.667,06	6.183.600,00	6.183.600,00	6.183.600,00
VI	SPESE DI ADATTAMENTO FUNZIONALE DEGLI STABILI STRUMENTALI DI TERZI	5U211201100	327.656,85	0,00	0,00	0,00
VI	* SPESE DI ADATTAMENTO FUNZIONALE DEGLI STABILI STRUMENTALI DI TERZI EX INPDAP	5U211201102	21,28	316.400,00	316.400,00	316.400,00
VI	SPESE DI ADATTAMENTO FUNZIONALE DEGLI STABILI STRUMENTALI DI TERZI INPS	8U211201101	271.891,84	0,00	0,00	0,00
VI	SPESE DI MANUTENZIONE STRAORDINARIA DEGLI STABILI GIÀ DI PROPRIETÀ' EX INPDAP TRASFERITI AL "FIP - FONDO IMMOBILI PUBBLICI - FONDO COMUNE DI INVESTIMENTO IMMOBILIARE DI TIPO CHIUSO" AI SENSI DELL'ART. N. 4 DEL D.L. N. 351/2001 CONVERTITO NELLA LEGGE N. 410/2001, PER LA SICUREZZA E L'IGIENE SUI POSTI DI LAVORO	8U211201405	0,75	0,00	0,00	0,00
VI	SPESE DI MANUTENZIONE STRAORDINARIA DEGLI STABILI STRUMENTALI, GIÀ DI PROPRIETÀ', TRASFERITI AL "FIP - FONDO IMMOBILI PUBBLICI - FONDO COMUNE DI INVESTIMENTO IMMOBILIARE DI TIPO CHIUSO" AI SENSI DELL'ART. N. 4 DEL D.L. N. 351/2001 CONVERTITO NELLA LEGGE N. 410/2001, PER LA SICUREZZA E L'IGIENE SUI POSTI DI LAVORO	8U211201402	113.909,55	0,00	0,00	0,00
VI	* SPESE DI MANUTENZIONE STRAORDINARIA E DI ADATTAMENTO DEGLI STABILI STRUMENTALI, GIÀ DI PROPRIETÀ', TRASFERITI AL "FIP - FONDO IMMOBILI PUBBLICI - FONDO COMUNE DI INVESTIMENTO IMMOBILIARE DI TIPO CHIUSO" AI SENSI DELL'ART. 4 DEL DL N. 351/2001 CONVERTITO NELLA LEGGE N. 410/2001	5U211201301	2.897.936,89	5.570.280,00	5.570.280,00	5.570.280,00
VI	SPESE DI MANUTENZIONE STRAORDINARIA E DI ADATTAMENTO DEGLI STABILI STRUMENTALI, GIÀ DI PROPRIETÀ', TRASFERITI AL "FIP - FONDO IMMOBILI PUBBLICI - FONDO COMUNE DI INVESTIMENTO IMMOBILIARE DI TIPO CHIUSO" AI SENSI DELL'ART. 4 DEL D.L. N. 351/2001 CONVERTITO NELLA LEGGE N. 410/2001	8U211201301	693.255,79	0,00	0,00	0,00
VI	SPESE DI MANUTENZIONE STRAORDINARIA E DI ADATTAMENTO DEGLI STABILI STRUMENTALI, GIÀ DI PROPRIETÀ', TRASFERITI AL "FIP - FONDO IMMOBILI PUBBLICI - FONDO COMUNE DI INVESTIMENTO IMMOBILIARE DI TIPO CHIUSO" AI SENSI DELL'ART. 4 DEL DL N. 351/2001 CONVERTITO NELLA LEGGE N. 410/2001	5U211201300	1.811.940,89	0,00	0,00	0,00

## PREVENTIVO FINANZIARIO GESTIONALE 2020

Parte II - USCITE						
Livello	Denominazione	Codice	Residui Iniziali presunti dell'anno	Previsioni di Competenza Assestate 2019	Previsioni di competenza Originarie 2020	Previsioni di Cassa Originarie 2020
VI	* SPESE DI MANUTENZIONE STRAORDINARIA E DI ADATTAMENTO DEGLI STABILI STRUMENTALI, GIÀ DI PROPRIETÀ, TRASFERITI AL "FIP - FONDO IMMOBILI PUBBLICI - FONDO COMUNE DI INVESTIMENTO IMMOBILIARE DI TIPO CHIUSO" AI SENSI DELL'ART. 4 DEL DL N. 351/2001 CONVERTITO NELLA LEGGE N. 410/2001 EX INPDAP	5U211201302	0,00	400.000,00	400.000,00	400.000,00
VI	SPESE DI MANUTENZIONE STRAORDINARIA PER LA SICUREZZA E L'IGIENE SUL POSTO DI LAVORO DEGLI STABILI GIA' DI PROPRIETA' EXINPDAP TASFERITI AL "FIP - FONDO IMMOBILI PUBBLICI - FONDO COMUNE DI INVESTIMENTO IMMOBILIARE DI TIPO CHIUSO" AI SENSI DELL'ART. N. 4 DEL D.L. N. 351/2001 CONVERTITO NELLA LEGGE N. 410/2001	5U211201405	199.750,52	200.000,00	200.000,00	200.000,00
VI	SPESE DI MANUTENZIONE STRAORDINARIA PER LA SICUREZZA E L'IGIENE SUL POSTO DI LAVORO DEGLI STABILI STRUMENTALI, GIA' DI PROPRIETA', TRASFERITI AL "FIP - FONDO IMMOBILI PUBBLICI - FONDO COMUNE DI INVESTIMENTO IMMOBILIARE DI TIPO CHIUSO" AI SENSI DELL'ART. N. 4 DEL D.L. N. 351/2001 CONVERTITO NELLA LEGGE N. 410/2001	5U211201402	3.445.067,86	9.000.000,00	10.000.000,00	10.000.000,00
<b>Totale Livello IV: Manutenzione straordinaria su beni di terzi</b>			<b>12.860.099,28</b>	<b>21.670.280,00</b>	<b>22.670.280,00</b>	<b>22.670.280,00</b>

## PREVENTIVO FINANZIARIO GESTIONALE 2020

Parte II - USCITE						
Livello	Denominazione	Codice	Residui Iniziali presunti dell'anno	Previsioni di Competenza Assestate 2019	Previsioni di competenza Originarie 2020	Previsioni di Cassa Originarie 2020
I	Spese per incremento attività finanziarie	U.3.00.00.00.000	383.379.559,53	6.092.298.953,24	5.992.374.831,46	5.772.614.831,46
II	Acquisizioni di attività finanziarie	U.3.01.00.00.000	28.512.612,00	300.000.000,00	150.000.000,00	150.000.000,00
III	Acquisizioni di partecipazioni e conferimenti di capitale	U.3.01.01.00.000	28.512.612,00	0,00	0,00	0,00
IV	Acquisizioni di partecipazioni e conferimenti di capitale in altre imprese	U.3.01.01.03.000	28.512.612,00	0,00	0,00	0,00
V	Acquisizioni di partecipazioni e conferimenti di capitale in altre imprese	U.3.01.01.03.003	28.512.612	0	0	0
VI	*ACQUISTO QUOTE DI FONDI IMMOBILIARI - FONDO PENSIONI LAVORATORI DELLO SPETTACOLO (ENS)	5U211300102	18.292.410,81	0,00	0,00	0,00
VI	*ACQUISTO QUOTE DI FONDI IMMOBILIARI - FONDO PENSIONI SPORTIVI PROFESSIONISTI (ENP)	5U211300103	7.454.574,50	0,00	0,00	0,00
VI	SOTTOSCRIZIONI E ACQUISTI DI PARTECIPAZIONI AZIONARIE	5U211300100	2.765.626,69	0,00	0,00	0,00
	<b>Totale Livello IV: Acquisizioni di partecipazioni e conferimenti di capitale in altre imprese</b>		<b>28.512.612,00</b>	<b>0,00</b>	<b>0,00</b>	<b>0,00</b>
III	Acquisizioni di quote di fondi comuni di investimento	U.3.01.02.00.000	0,00	300.000.000,00	150.000.000,00	150.000.000,00
IV	Acquisizioni di quote di fondi immobiliari	U.3.01.02.01.000	0,00	300.000.000,00	150.000.000,00	150.000.000,00
V	Acquisizioni di quote di fondi immobiliari	U.3.01.02.01.001	0	300.000.000	150.000.000	150.000.000
VI	SOTTOSCRIZIONE DI QUOTE AL FONDO I3-INPS - GESTIONE ENS (LAVORATORI SPETTACOLO)	8U211300308	0,00	3.383.862,54	0,00	0,00
VI	SOTTOSCRIZIONE DI QUOTE AL FONDO I3-INPS - GESTIONE FPY (INPDAI)	8U211300311	0,00	47.837.704,00	48.000.000,00	48.000.000,00
VI	SOTTOSCRIZIONE DI QUOTE AL FONDO I3-INPS - GESTIONE INA (ENAM)	8U211300302	0,00	0,00	3.700.000,00	3.700.000,00
VI	SOTTOSCRIZIONE DI QUOTE AL FONDO I3-INPS - GESTIONE INB (ENPAS)	8U211300303	0,00	14.718.817,33	5.000.000,00	5.000.000,00
VI	SOTTOSCRIZIONE DI QUOTE AL FONDO I3-INPS - Gestione IND (INADEL)	8U211300305	0,00	50.968.571,00	0,00	0,00
VI	SOTTOSCRIZIONE DI QUOTE AL FONDO I3-INPS - GESTIONE INR (CPDEL)	8U211300301	0,00	56.097.323,76	29.600.000,00	29.600.000,00
VI	SOTTOSCRIZIONE DI QUOTE AL FONDO I3 - INPS- GESTIONE INT (CPS)	8U211300318	0,00	4.100.000,00	0,00	0,00
VI	SOTTOSCRIZIONE DI QUOTE AL FONDO I3-INPS - GESTIONE INV (CPI)	8U211300309	0,00	200.000,00	11.400.000,00	11.400.000,00

## PREVENTIVO FINANZIARIO GESTIONALE 2020

Parte II - USCITE						
Livello	Denominazione	Codice	Residui Iniziali presunti dell'anno	Previsioni di Competenza Assestate 2019	Previsioni di competenza Originarie 2020	Previsioni di Cassa Originarie 2020
VI	SOTTOSCRIZIONE DI QUOTE AL FONDO I3-INPS - GESTIONE IPB (INVESTIMENTI PATRIMONIALI)	8U211300307	0,00	102.693.721,37	49.300.000,00	49.300.000,00
VI	SOTTOSCRIZIONE DI QUOTE AL FONDO I3 - SILVER- GESTIONE INB(ENPAS)	8U211300323	0,00	20.000.000,00	3.000.000,00	3.000.000,00
	<b>Totale Livello IV: Acquisizioni di quote di fondi immobiliari</b>		<b>0,00</b>	<b>300.000.000,00</b>	<b>150.000.000,00</b>	<b>150.000.000,00</b>
<b>II</b>	<b>Concessione crediti di breve termine</b>	<b>U.3.02.00.00.000</b>	<b>14.671.364,53</b>	<b>4.950.598.953,24</b>	<b>4.945.704.831,46</b>	<b>4.745.704.831,46</b>
<b>III</b>	<b>Concessione crediti di breve periodo a tasso agevolato a Famiglie</b>	<b>U.3.02.02.00.000</b>	<b>14.671.364,53</b>	<b>4.950.598.953,24</b>	<b>4.945.704.831,46</b>	<b>4.745.704.831,46</b>
<b>IV</b>	<b>Concessione crediti di breve periodo a tasso agevolato a Famiglie</b>	<b>U.3.02.02.01.000</b>	<b>14.671.364,53</b>	<b>4.950.598.953,24</b>	<b>4.945.704.831,46</b>	<b>4.745.704.831,46</b>
V	Concessione crediti di breve periodo a tasso agevolato a Famiglie	U.3.02.02.01.001	14.671.364,53	4.950.598.953,24	4.945.704.831,46	4.745.704.831,46
VI	ANTICIPAZIONI SUL TRATTAMENTO DI FINE RAPPORTO AGLI ISCRITTI AI FONDI SPECIALI DI PREVIDENZA (DAZIERI, ESATTORIALI E DIPENDENTI DELLE AZIENDE PRIVATE DEL GAS) AI SENSI DELL'ART. 1 DELLA LEGGE N. 297/1982	3U2114008	0,00	4.173.763,00	4.464.503,00	4.464.503,00
VI	CONCESSIONE DI PRESTITI AL PERSONALE DIPENDENTE AI SENSI DELL'ART. 59 DEL D.P.R. N. 509/1979	4U211400302	7.738.569,94	200.000.000,00	200.000.000,00	200.000.000,00
VI	CONCESSIONE DI PRESTITI AL PERSONALE DIPENDENTE EX INPDAP AI SENSI DELL'ART. 59 DEL D.P.R. N. 509/1979	4U211400303	410.756,36	0,00	0,00	0,00
VI	CONCESSIONE PICCOLI PRESTITI	3U211400701	6.000.000,00	15.000.000,00	10.000.000,00	10.000.000,00
VI	CONCESSIONE PICCOLI PRESTITI AGLI ISCRITTI DELLA GESTIONE PRESTAZIONI CREDITIZIE E SOCIALI	3U211402001	70.000,00	900.000.000,00	900.000.000,00	700.000.000,00
VI	*CONCESSIONE PRESTITI AL PERSONALE DIPENDENTE AI SENSI DELL'ART. 59 DE	4U211400300	407.038,23	0,00	0,00	0,00
VI	CONCESSIONE PRESTITI DELLA GESTIONE EX ENAM	3U211402101	40.000,00	250.000,00	250.000,00	250.000,00
VI	CONCESSIONE PRESTITI GESTIONE MUTUALITA'	3U211400601	5.000,00	170.000,00	170.000,00	170.000,00
VI	CONCESSIONI DI CREDITI DIVERSI	8U2114099	0,00	3.830.785.190,24	3.830.600.328,46	3.830.600.328,46
VI	RIMBORSO RATE DI PICCOLI PRESTITI AGLI ISCRITTI, RISCOSSE IN ECCEDENZA NEGLI ANNI PRECEDENTI	3U211402301	0,00	220.000,00	220.000,00	220.000,00
	<b>Totale Livello IV: Concessione crediti di breve periodo a tasso agevolato a Famiglie</b>		<b>14.671.364,53</b>	<b>4.950.598.953,24</b>	<b>4.945.704.831,46</b>	<b>4.745.704.831,46</b>
<b>II</b>	<b>Concessione crediti di medio-lungo termine</b>	<b>U.3.03.00.00.000</b>	<b>340.195.583,00</b>	<b>841.700.000,00</b>	<b>821.670.000,00</b>	<b>801.910.000,00</b>

## PREVENTIVO FINANZIARIO GESTIONALE 2020

Parte II - USCITE						
Livello	Denominazione	Codice	Residui Iniziali presunti dell'anno	Previsioni di Competenza Assestate 2019	Previsioni di competenza Originarie 2020	Previsioni di Cassa Originarie 2020
III	<b>Concessione Crediti di medio-lungo termine a tasso agevolato a Amministrazione Pubbliche</b>	<b>U.3.03.01.00.000</b>	<b>2.909.558,06</b>	<b>500.000,00</b>	<b>500.000,00</b>	<b>740.000,00</b>
IV	<b>Concessione Crediti di medio-lungo termine a tasso agevolato a Amministrazioni Locali</b>	<b>U.3.03.01.02.000</b>	<b>2.909.558,06</b>	<b>500.000,00</b>	<b>500.000,00</b>	<b>740.000,00</b>
V	Concessione Crediti di medio-lungo termine a tasso agevolato a altre Amministrazioni Locali n.a.c.	U.3.03.01.02.999	2.909.558,06	500.000	500.000	740.000
VI	*CONCESSIONE DI MUTUI AGLI ENTI LOCALI E AD ALTRI ENTI - GESTIONE EX CPI	8U211400103	247.405,82	0,00	0,00	10.000,00
VI	*CONCESSIONE DI MUTUI ALLE COOPERATIVE, AGLI ENTI LOCALI E AD ALTRI ENTI - GESTIONE EX CPDEL	8U211400101	774.798,19	0,00	0,00	150.000,00
VI	*CONCESSIONE DI MUTUI ALLE COOPERATIVE, AGLI ENTI LOCALI E AD ALTRI ENTI - GESTIONE EX CPS	8U211400102	1.887.354,05	0,00	0,00	80.000,00
VI	RIMBORSO RATE DI MUTUI ALLE COOPERATIVE, AGLI ENTI LOCALI ED ALTRI ENTI, RISCOSE IN ECCEDENZA NEGLI ANNI PRECEDENTI - GESTIONE EX CPDEL	8U211402301	0,00	300.000,00	300.000,00	300.000,00
VI	RIMBORSO RATE DI MUTUI ALLE COOPERATIVE, AGLI ENTI LOCALI ED ALTRI ENTI, RISCOSE IN ECCEDENZA NEGLI ANNI PRECEDENTI - GESTIONE EX CPS	8U211402302	0,00	200.000,00	200.000,00	200.000,00
	<b>Totale Livello IV: Concessione Crediti di medio-lungo termine a tasso agevolato a Amministrazioni Locali</b>		<b>2.909.558,06</b>	<b>500.000,00</b>	<b>500.000,00</b>	<b>740.000,00</b>
III	<b>Concessione Crediti di medio-lungo termine a tasso agevolato a Famiglie</b>	<b>U.3.03.02.00.000</b>	<b>337.286.024,94</b>	<b>841.200.000,00</b>	<b>821.170.000,00</b>	<b>801.170.000,00</b>
IV	<b>Concessione Crediti di medio-lungo termine a tasso agevolato a Famiglie</b>	<b>U.3.03.02.01.000</b>	<b>337.286.024,94</b>	<b>841.200.000,00</b>	<b>821.170.000,00</b>	<b>801.170.000,00</b>
V	Concessione Crediti di medio-lungo termine a tasso agevolato a Famiglie	U.3.03.02.01.001	337.286.024,94	841.200.000	821.170.000	801.170.000
VI	*AI PORTIERI DI STABILI DI PROPRIETÀ DELL'ISTITUTO	4U211400403	0,00	1.200.000,00	1.200.000,00	1.200.000,00
VI	*AL PERSONALE IN SERVIZIO	4U211400401	44.065.828,77	94.200.000,00	94.400.000,00	94.400.000,00
VI	CONCESSIONE MUTUI AGLI ISCRITTI DELLA GESTIONE PRESTAZIONI CREDITIZIE E SOCIALI	3U211400201	200.000.000,00	310.000.000,00	300.000.000,00	280.000.000,00
VI	*CONCESSIONE MUTUI EDILIZI AI PORTIERI EX INPDAI	4U211400404	0,00	4.600.000,00	4.400.000,00	4.400.000,00
VI	*CONCESSIONE PRESTITI AL PERSONALE ADDETTO ALLA CUSTODIA E ALLA PULIZIA DEGLI IMMOBILI DELL'ISTITUTO.	4U211402401	0,00	1.000.000,00	1.000.000,00	1.000.000,00

## PREVENTIVO FINANZIARIO GESTIONALE 2020

Parte II - USCITE						
Livello	Denominazione	Codice	Residui Iniziali presunti dell'anno	Previsioni di Competenza Assestate 2019	Previsioni di competenza Originarie 2020	Previsioni di Cassa Originarie 2020
VI	CONCESSIONE PRESTITI PLURIENNALI	3U211400702	0,00	30.000.000,00	20.000.000,00	20.000.000,00
VI	CONCESSIONE PRESTITI PLURIENNALI AGLI ISCRITTI DELLA GESTIONE PRESTAZIONI CREDITIZIE E SOCIALI	3U211402003	93.175.196,17	400.000.000,00	400.000.000,00	400.000.000,00
VI	RIMBORSO RATE DI PRESTITI PLURIENNALI AGLI ISCRITTI, RISCOSE IN ECCEDENZA NEGLI ANNI PRECEDENTI	3U211402302	0,00	140.000,00	140.000,00	140.000,00
VI	RISCATTO DI PRESTITI PLURIENNALI GARANTITI AGLI ISCRITTI DELLA GESTIONE PRESTAZIONI CREDITIZIE E SOCIALI	3U211402005	45.000,00	60.000,00	30.000,00	30.000,00
<b>Totale Livello IV: Concessione Crediti di medio-lungo termine a tasso agevolato a Famiglie</b>			<b>337.286.024,94</b>	<b>841.200.000,00</b>	<b>821.170.000,00</b>	<b>801.170.000,00</b>
<b>II</b>	<b>Altre spese per incremento di attività finanziarie</b>	<b>U.3.04.00.00.000</b>	<b>0,00</b>	<b>0,00</b>	<b>75.000.000,00</b>	<b>75.000.000,00</b>
<b>III</b>	<b>Versamenti ai conti di tesoreria statale (da parte dei soggetti non sottoposti al regime di Tesoreria Unica)</b>	<b>U.3.04.06.00.000</b>	<b>0,00</b>	<b>0,00</b>	<b>75.000.000,00</b>	<b>75.000.000,00</b>
<b>IV</b>	<b>Versamenti ai conti di tesoreria statale (da parte dei soggetti non sottoposti al regime di Tesoreria Unica)</b>	<b>U.3.04.06.01.000</b>	<b>0,00</b>	<b>0,00</b>	<b>75.000.000,00</b>	<b>75.000.000,00</b>
V	Versamenti ai conti di tesoreria statale (da parte dei soggetti non sottoposti al regime di Tesoreria Unica)	U.3.04.06.01.001	0	0	75.000.000	75.000.000
VI	FONDI PRESSO LA TESORERIA PROVINCIALE DELLO STATO A GARANZIA DELL'ANTICIPO TFS/TFR - DOTAZIONE INIZIALE E COMMISSIONI D'ACCESSO - ART. 23 DEL DECRETO LEGGE 28 GENNAIO 2019, N. 4 CONVERTITO, CON MODIFICAZIONI, DALLA LEGGE 28 MARZO 2019, N. 26	8U2114026	0,00	0,00	75.000.000,00	75.000.000,00
<b>Totale Livello IV: Versamenti ai conti di tesoreria statale (da parte dei soggetti non sottoposti al regime di Tesoreria Unica)</b>			<b>0,00</b>	<b>0,00</b>	<b>75.000.000,00</b>	<b>75.000.000,00</b>

## PREVENTIVO FINANZIARIO GESTIONALE 2020

Parte II - USCITE						
Livello	Denominazione	Codice	Residui Iniziali presunti dell'anno	Previsioni di Competenza Assestate 2019	Previsioni di competenza Originarie 2020	Previsioni di Cassa Originarie 2020
I	Rimborso Prestiti	U.4.00.00.00.000	45.676.605.772,38	5.757.837.804,00	6.376.999.804,00	50.000.000,00
II	Rimborso prestiti a breve termine	U.4.02.00.00.000	45.676.605.772,38	5.757.837.804,00	6.376.999.804,00	50.000.000,00
III	Rimborso Finanziamenti a breve termine	U.4.02.01.00.000	0,00	50.000.000,00	50.000.000,00	50.000.000,00
IV	Rimborso finanziamenti a breve termine a altri soggetti	U.4.02.01.05.000	0,00	50.000.000,00	50.000.000,00	50.000.000,00
V	Rimborso finanziamenti a breve termine a altri soggetti	U.4.02.01.05.001	0	50.000.000	50.000.000	50.000.000
VI	ESTINZIONE DI DEBITI DIVERSI	8U2220099	0,00	50.000.000,00	50.000.000,00	50.000.000,00
	<b>Totale Livello IV: Rimborso finanziamenti a breve termine a altri soggetti</b>		<b>0,00</b>	<b>50.000.000,00</b>	<b>50.000.000,00</b>	<b>50.000.000,00</b>
III	Chiusura Anticipazioni	U.4.02.02.00.000	45.676.605.772,38	5.707.837.804,00	6.326.999.804,00	0,00
IV	Chiusura Anticipazioni a titolo non oneroso	U.4.02.02.02.000	45.676.605.772,38	5.707.837.804,00	6.326.999.804,00	0,00
V	Chiusura Anticipazioni a titolo non oneroso ricevute da Amministrazioni Centrali	U.4.02.02.02.001	45.676.605.772,38	5.707.837.804	6.326.999.804	0
VI	RIMBORSO ANTICIPAZIONI DELLO STATO SU FABBISOGNO FINANZIARIO DELLE GESTIONI PREVIDENZIALI DI CUI ART. 35, C. 3 E 4, LEGGE N. 448/1998 (ALL. B)	8U2217003	13.521.676.122,39	5.707.837.804,00	6.326.999.804,00	0,00
VI	RIMBORSO DELLE ANTICIPAZIONI EFFETTUATE DALLA TESORERIA CENTRALE DELLO STATO AI SENSI DELL'ART. 16 DELLA LEGGE N. 370/1974	8U2217001	32.154.929.649,99	0,00	0,00	0,00
	<b>Totale Livello IV: Chiusura Anticipazioni a titolo non oneroso</b>		<b>45.676.605.772,38</b>	<b>5.707.837.804,00</b>	<b>6.326.999.804,00</b>	<b>0,00</b>



## PREVENTIVO FINANZIARIO GESTIONALE 2020

Parte II - USCITE						
Livello	Denominazione	Codice	Residui Iniziali presunti dell'anno	Previsioni di Competenza Assestate 2019	Previsioni di competenza Originarie 2020	Previsioni di Cassa Originarie 2020
I	Uscite per conto terzi e partite di giro	U.7.00.00.00.000	13.457.763.711,32	67.258.019.473,60	68.521.219.413,33	68.184.295.218,52
II	Uscite per partite di giro	U.7.01.00.00.000	13.442.007.614,73	67.040.853.473,60	68.299.153.413,33	67.962.229.218,52
III	Versamenti di altre ritenute	U.7.01.01.00.000	8.689.356.408,70	56.705.012.912,00	57.300.577.978,00	57.820.517.426,44
IV	Versamento di altre ritenute n.a.c.	U.7.01.01.99.000	8.689.356.408,70	56.705.012.912,00	57.300.577.978,00	57.820.517.426,44
V	Versamento di ritenute erariali su prestazioni sociali	U.7.01.01.99.001	8.680.740.014,43	56.113.201.912	56.706.024.978	57.225.964.826,44
VI	VERSAMENTO DI RITENUTE ERARIALI	8U4121001	8.606.623.983,53	49.566.083.381,00	50.474.825.612,00	51.054.449.515,72
VI	VERSAMENTO DI RITENUTE ERARIALI DERIVANTI DALLE OPERAZIONI DI ASSISTENZA FISCALE DI CUI ALL'ART. 78 DELLA LEGGE N. 413/1991	8U4121024	72.913.784,70	1.207.591.442,00	1.108.945.128,00	1.134.519.224,11
VI	VERSAMENTO DI RITENUTE PER ADDIZIONALE COMUNALE ALL'IMPOSTA SUL REDDITO DELLE PERSONE FISICHE	8U4121033	82.635,31	1.527.241.066,00	1.487.675.878,00	1.460.576.043,83
VI	VERSAMENTO DI RITENUTE PER ADDIZIONALE COMUNALE IRPEF DERIVANTI DALLE OPERAZIONI DI ASSISTENZA FISCALE - ART. 78 DELLA LEGGE N. 413/1991	8U4121037	190.885,00	29.980.329,00	42.179.912,00	42.184.871,00
VI	VERSAMENTO DI RITENUTE PER ADDIZIONALE REGIONALE ALL'IMPOSTA SUL REDDITO DELLE PERSONE FISICHE	8U4121031	712.965,46	3.698.412.459,00	3.516.445.460,00	3.455.140.214,04
VI	VERSAMENTO DI RITENUTE PER ADDIZIONALE REGIONALE IRPEF DERIVANTI DALLE OPERAZIONI DI ASSISTENZA FISCALE - ART. 78 DELLA LEGGE N. 413/1991	8U4121034	215.760,43	83.893.235,00	75.952.988,00	79.094.957,74
	<b>Totale Livello IV: Versamento di altre ritenute n.a.c.</b>		<b>8.680.740.014,43</b>	<b>56.113.201.912,00</b>	<b>56.706.024.978,00</b>	<b>57.225.964.826,44</b>
V	Versamento di altre ritenute n.a.c.	U.7.01.01.99.999	8.616.394,27	591.811.000	594.553.000	594.552.600
VI	VERSAMENTO ALLE ORGANIZZAZIONI SINDACALI DI RITENUTE SU PENSIONI PER CONTRIBUTI ASSOCIATIVI	2U4121007	26.000,00	428.656.000,00	431.228.000,00	431.228.000,00
VI	VERSAMENTO ALLE ORGANIZZAZIONI SINDACALI DI RITENUTE SU PRESTAZIONI ECONOMICHE TEMPORANEE PER CONTRIBUTI ASSOCIATIVI	3U4121007	7.921.543,19	161.244.000,00	161.403.000,00	161.403.000,00
VI	VERSAMENTO ALL'ERARIO DEL CANONE ABBONAMENTO RAI RITENUTO SU PENSIONI E PROVVIDENZE DI NATURA ASSISTENZIALE DI CUI ALL'ART.38 C.8, DL 31 MAGGIO 2010 N.78 COVERTITO CON MODIFICAZIONI NELLA LEGGE 30 LUGLIO 2010 N.122	2U4121049	0,00	7.000,00	7.000,00	7.000,00
VI	VERSAMENTO ALLO STATO DELLE RITENUTE SU PENSIONI PER IL CONTRIBUTO DI SOLIDARIETÀ DI CUI ALL'ART. 3, C. 102, LEGGE N. 350/2003	2U4121040	160.414,08	0,00	0,00	0,00

## PREVENTIVO FINANZIARIO GESTIONALE 2020

Parte II - USCITE						
Livello	Denominazione	Codice	Residui Iniziali presunti dell'anno	Previsioni di Competenza Assestate 2019	Previsioni di competenza Originarie 2020	Previsioni di Cassa Originarie 2020
VI	VERSAMENTO ALLO STATO DI RITENUTE EX ONPI SULLE PENSIONI - ART. 1 DUODECIES, LEGGE N. 641/1978	2U4121006	508.437,00	1.904.000,00	1.915.000,00	1.914.600,00
	<b>Totale Livello IV: Versamento di altre ritenute n.a.c.</b>		<b>8.616.394,27</b>	<b>591.811.000,00</b>	<b>594.553.000,00</b>	<b>594.552.600,00</b>
III	<b>Versamenti di ritenute su Redditi da lavoro dipendente</b>	<b>U.7.01.02.00.000</b>	<b>61.105.965,14</b>	<b>532.018.073,00</b>	<b>1.460.445.919,00</b>	<b>657.162.533,45</b>
IV	<b>Versamenti di ritenute erariali su Redditi da lavoro dipendente riscosse per conto terzi</b>	<b>U.7.01.02.01.000</b>	<b>56.970.019,74</b>	<b>394.508.073,00</b>	<b>1.319.935.919,00</b>	<b>516.652.533,45</b>
V	Versamenti di ritenute erariali su Redditi da lavoro dipendente riscosse per conto terzi	U.7.01.02.01.001	56.970.019,74	394.508.073	1.319.935.919	516.652.533,45
VI	VERSAMENTO DI RITENUTE ERARIALI	8U4121001	56.913.970,64	325.515.749,00	1.206.555.665,00	337.613.383,17
VI	VERSAMENTO DI RITENUTE ERARIALI DERIVANTI DALLE OPERAZIONI DI ASSISTENZA FISCALE DI CUI ALL'ART. 78 DELLA LEGGE N. 413/1991	8U4121024	25.198,30	21.176.234,00	20.043.335,00	392.078,89
VI	VERSAMENTO DI RITENUTE PER ADDIZIONALE COMUNALE ALL'IMPOSTA SUL REDDITO DELLE PERSONE FISICHE	8U4121033	1.959,69	7.850.006,00	7.535.416,00	34.637.448,17
VI	VERSAMENTO DI RITENUTE PER ADDIZIONALE COMUNALE IRPEF DERIVANTI DALLE OPERAZIONI DI ASSISTENZA FISCALE - ART. 78 DELLA LEGGE N. 413/1991	8U4121037	0,00	17.607.495,00	4.171.640,00	4.171.640,00
VI	VERSAMENTO DI RITENUTE PER ADDIZIONALE REGIONALE ALL'IMPOSTA SUL REDDITO DELLE PERSONE FISICHE	8U4121031	28.852,54	18.895.096,00	78.494.179,00	139.823.843,96
VI	VERSAMENTO DI RITENUTE PER ADDIZIONALE REGIONALE IRPEF DERIVANTI DALLE OPERAZIONI DI ASSISTENZA FISCALE - ART. 78 DELLA LEGGE N. 413/1991	8U4121034	38,57	3.463.493,00	3.135.684,00	14.139,26
	<b>Totale Livello IV: Versamenti di ritenute erariali su Redditi da lavoro dipendente riscosse per conto terzi</b>		<b>56.970.019,74</b>	<b>394.508.073,00</b>	<b>1.319.935.919,00</b>	<b>516.652.533,45</b>
IV	<b>Versamenti di ritenute previdenziali e assistenziali su Redditi da lavoro dipendente riscosse per conto terzi</b>	<b>U.7.01.02.02.000</b>	<b>1.089.166,22</b>	<b>130.000.000,00</b>	<b>133.000.000,00</b>	<b>133.000.000,00</b>
V	Versamenti di ritenute previdenziali e assistenziali su Redditi da lavoro dipendente riscosse per conto terzi	U.7.01.02.02.001	1.089.166,22	130.000.000	133.000.000	133.000.000
VI	VERSAMENTO DI RITENUTE PREVIDENZIALI EFFETTUATE AL PERSONALE	4U4121002	1.089.166,22	130.000.000,00	133.000.000,00	133.000.000,00
	<b>Totale Livello IV: Versamenti di ritenute previdenziali e assistenziali su Redditi da lavoro dipendente riscosse per conto terzi</b>		<b>1.089.166,22</b>	<b>130.000.000,00</b>	<b>133.000.000,00</b>	<b>133.000.000,00</b>
IV	<b>Altri versamenti di ritenute al personale dipendente per conto di terzi</b>	<b>U.7.01.02.99.000</b>	<b>3.046.779,18</b>	<b>7.510.000,00</b>	<b>7.510.000,00</b>	<b>7.510.000,00</b>

## PREVENTIVO FINANZIARIO GESTIONALE 2020

Parte II - USCITE						
Livello	Denominazione	Codice	Residui Iniziali presunti dell'anno	Previsioni di Competenza Assestate 2019	Previsioni di competenza Originarie 2020	Previsioni di Cassa Originarie 2020
V	Altri versamenti di ritenute al personale dipendente per conto di terzi	U.7.01.02.99.999	3.046.779,18	7.510.000	7.510.000	7.510.000
VI	VERSAMENTO ALTRE RITENUTE EFFETTUATE AL PERSONALE	4U4121003	3.046.779,18	7.510.000,00	7.510.000,00	7.510.000,00
	<b>Totale Livello IV: Altri versamenti di ritenute al personale dipendente per conto di terzi</b>		<b>3.046.779,18</b>	<b>7.510.000,00</b>	<b>7.510.000,00</b>	<b>7.510.000,00</b>
III	<b>Versamenti di ritenute su Redditi da lavoro autonomo</b>	<b>U.7.01.03.00.000</b>	<b>2.869.858,11</b>	<b>45.888.828,00</b>	<b>36.573.358,00</b>	<b>16.901.154,11</b>
IV	<b>Versamenti di ritenute erariali su Redditi da lavoro autonomo per conto terzi</b>	<b>U.7.01.03.01.000</b>	<b>2.849.151,83</b>	<b>45.888.828,00</b>	<b>36.573.358,00</b>	<b>16.901.154,11</b>
V	Versamenti di ritenute erariali su Redditi da lavoro autonomo per conto terzi	U.7.01.03.01.001	2.849.151,83	45.888.828	36.573.358	16.901.154,11
VI	VERSAMENTO DI RITENUTE ERARIALI	8U4121001	2.849.151,83	45.888.828,00	36.573.358,00	16.901.154,11
	<b>Totale Livello IV: Versamenti di ritenute erariali su Redditi da lavoro autonomo per conto terzi</b>		<b>2.849.151,83</b>	<b>45.888.828,00</b>	<b>36.573.358,00</b>	<b>16.901.154,11</b>
IV	<b>Versamenti di ritenute previdenziali e assistenziali su Redditi da lavoro autonomo per conto terzi</b>	<b>U.7.01.03.02.000</b>	<b>12.177,04</b>	<b>0,00</b>	<b>0,00</b>	<b>0,00</b>
V	Versamenti di ritenute previdenziali e assistenziali su Redditi da lavoro autonomo per conto terzi	U.7.01.03.02.001	12.177,04	0	0	0
VI	VERSAMENTO DELLE RITENUTE PREVIDENZIALI ENPAM EFFETTUATE AIMEDICI LIBERI PROFESSIONISTI CON INCARICO A CAPITOLATO	4U4121004	12.177,04	0,00	0,00	0,00
	<b>Totale Livello IV: Versamenti di ritenute previdenziali e assistenziali su Redditi da lavoro autonomo per conto terzi</b>		<b>12.177,04</b>	<b>0,00</b>	<b>0,00</b>	<b>0,00</b>
IV	<b>Altri versamenti di ritenute al personale con contratto di lavoro autonomo per conto di terzi</b>	<b>U.7.01.03.99.000</b>	<b>8.529,24</b>	<b>0,00</b>	<b>0,00</b>	<b>0,00</b>
V	Altri versamenti di ritenute al personale con contratto di lavoro autonomo per conto di terzi	U.7.01.03.99.999	8.529,24	0	0	0
VI	VERSAMENTO DELLE RITENUTE SUI COMPENSI DEI MEDICI A CAPITOLATO PER CONTO DELLE ORGANIZZAZIONI SINDACALI	4U4121007	8.529,24	0,00	0,00	0,00
	<b>Totale Livello IV: Altri versamenti di ritenute al personale con contratto di lavoro autonomo per conto di terzi</b>		<b>8.529,24</b>	<b>0,00</b>	<b>0,00</b>	<b>0,00</b>
III	<b>Altre uscite per partite di giro</b>	<b>U.7.01.99.00.000</b>	<b>4.688.675.382,78</b>	<b>9.757.933.660,60</b>	<b>9.501.556.158,33</b>	<b>9.467.648.104,52</b>
IV	<b>Altre uscite per partite di giro n.a.c.</b>	<b>U.7.01.99.99.000</b>	<b>4.688.675.382,78</b>	<b>9.757.933.660,60</b>	<b>9.501.556.158,33</b>	<b>9.467.648.104,52</b>

## PREVENTIVO FINANZIARIO GESTIONALE 2020

Parte II - USCITE						
Livello	Denominazione	Codice	Residui Iniziali presunti dell'anno	Previsioni di Competenza Assestate 2019	Previsioni di competenza Originarie 2020	Previsioni di Cassa Originarie 2020
V	Altre uscite per partite di giro n.a.c.	U.7.01.99.99.999	4.688.675.382,78	9.757.933.660,6	9.501.556.158,33	9.467.648.104,52
VI	ACCREDITAMENTO AL MINISTERO DEL TESORO DI SOMME RECUPERATE PER CONTO DELLA GESTIONE STRALCIO DI CUI ALL'ART. 1-SEXIES DELLA LEGGE N. 641/1978	8U4121023	13.734,17	0,00	0,00	0,00
VI	CONTRIBUTO ART. 7, COMMA 1, DLGS N. 81/2000 PER C/STATO A COPERTURA ONERE CONTRIBUTIVO DI CUI ALL'ART. 7, COMMA 6 DEL DLGS N. 81/2000	1U4121041	17.924,23	0,00	0,00	0,00
VI	EROGAZIONE PER CONTO DELLO STATO DEL CONTRIBUTO ALLE AZIENDE DI CUI ALL'ART. 15, C. 52 DELLA LEGGE N. 67/1988	8U4121032	11.925.227,94	0,00	0,00	0,00
VI	FONDI DERIVANTI DAI CONTRIBUTI DEL "FONDO PER L'EROGAZIONE AI LAVORATORI DIPENDENTI DEL SETTORE PRIVATO DEI TRATTAMENTI DI FINE RAPPORTO DI CUI ALL'ARTICOLO 2120 DEL CODICE CIVILE" DI CUI ALL'ART. 1, COMMA 755, DELLA LEGGE N. 296/2006 DEPOSITATI PRESSO LA TESORERIA CENTRALE DELLO STATO	8U2114016	0,00	500.000.000,00	200.000.000,00	200.000.000,00
VI	ONERI FINANZIARI PER CONTO DELL'INAIL DERIVANTI DALLA CESSIONE DI CREDITI CONTRIBUTIVI DI CUI ALL'ART. 13, LEGGE N. 448/1998 COME RISULTA MODIFICATO DALL'ART. 1, DL N. 308/99 CONVERTITO DALLA LEGGE N. 402/1999	1U4121036	62.573.693,30	0,00	0,00	0,00
VI	PAGAMENTO DI PRESTAZIONI PENSIONISTICHE ARRETRATE E DI RELATIVI INTERESSI DI CUI ALLE SENTENZE DELLA CORTE COSTITUZIONALE N. 495/93 E N. 240/94	8U4121030	19.700.851,10	0,00	0,00	0,00
VI	PAGAMENTO DI PRESTAZIONI PER CONTO DI ALTRI ENTI	3U4121011	26.397.773,60	4.592.004.000,00	4.591.554.000,00	4.591.554.000,00
VI	PAGAMENTO PER CONTO DEI DATORI DI LAVORO DI PRESTAZIONI OCCASIONALI DI TIPO ACCESSORIO DI CUI AGLI ARTT. 70 - 73 DEL D.LGS. N. 276/2003 E SUCCESSIVE MODIFICAZIONI	8U4121047	12.795.354,81	0,00	0,00	0,00
VI	PAGAMENTO PER CONTO DELLE GESTIONI DI LIQUIDAZIONE DEGLI ENTI DISCIOLTI DELLE PRESTAZIONI PENSIONISTICHE GIÀ EROGATE DAI PREESISTENTI FONDI DI PREVIDENZA INTEGRATIVI DELL'AGO	8U4121018	64.262,96	0,00	0,00	0,00
VI	PARTITE IN CONTO SOSPESE	8U4121099	1.599.060.358,43	100.000.000,00	100.000.000,00	100.000.000,00
VI	PRESTAZIONI EROGATE AI LAVORATORI POSTI IN ESODO PER CONTO DEI DATORI DI LAVORO, AI SENSI DELL'ART. 4, COMMI DA 1 A 7-TER, DELLA LEGGE 28 GIUGNO 2012, N. 92	3U4121059	48.760.946,67	500.000.000,00	550.000.000,00	550.000.000,00

## PREVENTIVO FINANZIARIO GESTIONALE 2020

Parte II - USCITE						
Livello	Denominazione	Codice	Residui Iniziali presunti dell'anno	Previsioni di Competenza Assestate 2019	Previsioni di competenza Originarie 2020	Previsioni di Cassa Originarie 2020
VI	RESTITUZIONE AI PENSIONATI DEL CONTRIBUTO DI PEREQUAZIONE SUI TRATTAMENTI PENSIONISTICI, DI CUI ALL'ART. 18, COMMA 22 BIS DEL DECRETO LEGGE 06 LUGLIO 2011, N. 98, CONVERTITO, CON MODIFICAZIONI, DALLA LEGGE 15 LUGLIO 2011, N. 111, COME MODIFICATO DALL'ART. 24, COMMA 31-BIS, DEL DECRETO LEGGE 6 DICEMBRE 2011, N. 201, CONVERTITO, CON MODIFICAZIONI, DALLA LEGGE 22 DICEMBRE 2011, N. 214 - SENTENZA DELLA CORTE COSTITUZIONALE N. 116/2013	2U4121056	5.770.805,54	0,00	0,00	0,00
VI	RIMBORSO DI ANTICIPAZIONI E RIMESSE AGLI ALTRI ENTI PER RECUPERO DI PRESTAZIONI EROGATE PER LORO CONTO	3U4121061	2.375.703,77	2.700.000,00	2.680.000,00	2.680.000,00
VI	RIMBORSO DI CONTRIBUTI RELATIVI AI LAVORATORI AGRICOLI (DIPENDENTI E AUTONOMI) EFFETTUATO PER CONTO DELL'INAIL	1U4121039	36.407.922,17	0,00	0,00	0,00
VI	RIMBORSO PER CONTO DELLO STATO DEL MAGGIOR PREZZO CORRISPONTO DAI CONDUTTORI DEGLI IMMOBILI DA REDDITO DELL'ISTITUTO CARTOLARIZZATI	5U4121044	3.316.815,52	0,00	0,00	0,00
VI	RIMBORSO PER CONTO DELLO STATO DEL MAGGIOR PREZZO CORRISPONTO DAI CONDUTTORI DEGLI IMMOBILI DA REDDITO DEL SOPPRESSO INPDAI CARTOLARIZZATI	5U4121045	6.452.292,81	0,00	0,00	0,00
VI	RIVERSAMENTO AGLI INTERMEDIARI FINANZIARI DELLE TRATTENUTE SU PENSIONI PER L'ESTINZIONE, TRAMITE CESSIONE DEL QUINTO DELLA PENSIONE, DI PRODOTTI DI FINANZIAMENTO	2U4121066	0,00	2.160.000.000,00	2.160.000.000,00	2.160.000.000,00
VI	SOMME EROGATE PER CONTO DELLA GESTIONE STRALCIO DI CUI ALL'ART. 1-SEXIES DELLA LEGGE N. 631/1978	8U4121022	31.559,35	0,00	0,00	0,00
VI	SOMME EROGATE PER CONTO DELLO STATO QUALE CREDITO CONSEGUENTE ALLA RIDUZIONE DEL CUNEO FISCALE AI SENSI DELL'ART. 1 DEL DECRETO LEGGE DEL 24 APRILE 2014, N. 66, CONVERTITO IN LEGGE 23 GIUGNO 2014, N. 89	8U4121060	0,00	834.000.000,00	834.000.000,00	834.000.000,00
VI	SOMME EROGATE PER CONTO DELLO STATO QUALE CREDITO D'IMPOSTA RICONOSCIUTO AL PERCEPTORE DELL'ANTICIPO FINANZIARIO A GARANZIA PENSIONISTICA (APE) - COMMA 177, ART. 1 DELLA LEGGE 11 DICEMBRE 2016, N. 232	8U4121070	0,00	0,00	60.000,00	60.000,00
VI	SPESE DIVERSE PER PARTITE DI GIRO DEL SOPPRESSO SCAU	8U4121080	18.247.971,62	0,00	0,00	0,00
VI	SPESE IN ATTESA DI IMPUTAZIONE DEFINITIVA	8U4121098	0,00	120.000.000,00	120.000.000,00	120.000.000,00
VI	VERSAMENTO ALLA GESTIONE DI LIQUIDAZIONE DEGLI ENTI MUTUALISTICI DISIOLTI DI SOMME DOVUTE DAL PERSONALE DI DETTI ENTI (VALORI DI RISCATTO E QUOTE DI PRESTITI) E RISCOSE PER CONTO DELLA SUDETTA GESTIONE	8U4121015	2.281.820,79	0,00	0,00	0,00

## PREVENTIVO FINANZIARIO GESTIONALE 2020

Parte II - USCITE						
Livello	Denominazione	Codice	Residui Iniziali presunti dell'anno	Previsioni di Competenza Assestate 2019	Previsioni di competenza Originarie 2020	Previsioni di Cassa Originarie 2020
VI	VERSAMENTO ALLE REGIONI DI CORRISPETTIVI PER PRESTAZIONI SANITARIE RECUPERATE PER CONTO DEL SERVIZIO SANITARIO NAZIONALE	3U4121013	1.282.841,33	0,00	0,00	0,00
VI	VERSAMENTO DELLE TRATTENUTE PER ASSEGNO DI INCOLLOCAMENTO SULLE PRESTAZIONI DI DISOCCUPAZIONE ART. 22, LEGGE N. 313/1968	8U4121005	400,91	0,00	0,00	0,00
VI	VERSAMENTO DELL'IMPOSTA DI BOLLO SU FATTURE ASSOLTA IN MODOVIRTUALE AI SENSI DELL'ART. 15 E 15 BIS DEL D.P.R. DEL 26 OTTOBRE 1972, N. 642.	8U4121051	0,00	87.000,00	87.000,00	87.000,00
VI	VERSAMENTO DELL'IMPOSTA SOSTITUTIVA SUI MUTUI EDILIZI RELATIVI ALL'ACQUISTO DELL'ALLOGGIO DI PRIMA ABITAZIONE	8U4121042	88.056,98	412.291,00	412.291,00	412.291,00
VI	VERSAMENTO DI CONTRIBUTI ASSOCIATIVI, INTEGRATIVI E DI ASSISTENZA CONTRATTUALE RISCOSSI PER CONTO DI ORGANIZZAZIONI SINDACALI DEL SETTORE AGRICOLO	1U4121027	24.733.860,16	90.224.000,00	90.224.000,00	90.224.000,00
VI	VERSAMENTO DI CONTRIBUTI ASSOCIATIVI RISCOSSI PER CONTO DELLE ORGANIZZAZIONI SINDACALI	1U4121008	44.754.501,53	177.435.002,63	176.597.532,52	177.134.822,93
VI	VERSAMENTO DI CONTRIBUTI PER I LAVORATORI AGRICOLI (SUBORDINATI E AUTONOMI) RISCOSSI PER CONTO DELL'INAIL	1U4121026	2.740.586.506,05	601.337.366,97	597.446.334,81	562.333.998,59
VI	VERSAMENTO DI CONTRIBUTI RISCOSSI PER CONTO DI ALTRI ENTI	1U4121009	21.034.197,04	79.734.000,00	78.495.000,00	79.161.992,00
	<b>Totale Livello IV: Altre uscite per partite di giro n.a.c.</b>		<b>4.688.675.382,78</b>	<b>9.757.933.660,60</b>	<b>9.501.556.158,33</b>	<b>9.467.648.104,52</b>
<b>II</b>	<b>Uscite per conto terzi</b>	<b>U.7.02.00.00.000</b>	<b>15.756.096,59</b>	<b>217.166.000,00</b>	<b>222.066.000,00</b>	<b>222.066.000,00</b>
<b>III</b>	<b>Acquisto di beni e servizi per conto terzi</b>	<b>U.7.02.01.00.000</b>	<b>0,00</b>	<b>70.000.000,00</b>	<b>70.000.000,00</b>	<b>70.000.000,00</b>
<b>IV</b>	<b>Acquisto di servizi per conto di terzi</b>	<b>U.7.02.01.02.000</b>	<b>0,00</b>	<b>70.000.000,00</b>	<b>70.000.000,00</b>	<b>70.000.000,00</b>
V	Acquisto di servizi per conto di terzi	U.7.02.01.02.001	0	70.000.000	70.000.000	70.000.000
VI	PRESTAZIONI DI LAVORO OCCASIONALE - ART. 54-BIS D.L. N. 50/2017	8U4121067	0,00	70.000.000,00	70.000.000,00	70.000.000,00
	<b>Totale Livello IV: Acquisto di servizi per conto di terzi</b>		<b>0,00</b>	<b>70.000.000,00</b>	<b>70.000.000,00</b>	<b>70.000.000,00</b>
<b>III</b>	<b>Trasferimenti per conto terzi a Amministrazioni pubbliche</b>	<b>U.7.02.02.00.000</b>	<b>431.713,40</b>	<b>0,00</b>	<b>0,00</b>	<b>0,00</b>
<b>IV</b>	<b>Trasferimenti per conto terzi a Amministrazioni Centrali</b>	<b>U.7.02.02.01.000</b>	<b>431.713,40</b>	<b>0,00</b>	<b>0,00</b>	<b>0,00</b>
V	Trasferimenti per conto terzi a Ministeri	U.7.02.02.01.001	431.713,4	0	0	0

## PREVENTIVO FINANZIARIO GESTIONALE 2020

Parte II - USCITE						
Livello	Denominazione	Codice	Residui Iniziali presunti dell'anno	Previsioni di Competenza Assestate 2019	Previsioni di competenza Originarie 2020	Previsioni di Cassa Originarie 2020
VI	VERSAMENTO DEL CONTRIBUTO A CARICO DELLO STATO QUALE DATOREDI LAVORO PER IL FINANZIAMENTO DELLA PREVIDENZA COMPLEMENTARE, AI SENSI DELL'ART. 74 DELLA LEGGE N. 388/2000	3U4121055	431.713,40	0,00	0,00	0,00
	<b>Totale Livello IV: Trasferimenti per conto terzi a Amministrazioni Centrali</b>		<b>431.713,40</b>	<b>0,00</b>	<b>0,00</b>	<b>0,00</b>
III	<b>Trasferimenti per conto terzi a Altri settori</b>	<b>U.7.02.03.00.000</b>	<b>37.097,42</b>	<b>166.000,00</b>	<b>2.066.000,00</b>	<b>2.066.000,00</b>
IV	<b>Trasferimenti per conto terzi a Famiglie</b>	<b>U.7.02.03.01.000</b>	<b>0,00</b>	<b>166.000,00</b>	<b>166.000,00</b>	<b>166.000,00</b>
V	Trasferimenti per conto terzi a Famiglie	U.7.02.03.01.001	0	166.000	166.000	166.000
VI	TRATTAMENTI DI FINE SERVIZIO E DI FINE RAPPORTO EROGATI AL PERSONALE NON ISCRITTO TRANSITATO PRESSO MINISTERI ED ALTRI ENTI PUBBLICI - ART. 14, COMMA 17 DL 98/2011 - ART. 23 QUATER DL 95/2012 - ART. 12, COMMA 49 DL 95/2012	2U4121065	0,00	166.000,00	166.000,00	166.000,00
	<b>Totale Livello IV: Trasferimenti per conto terzi a Famiglie</b>		<b>0,00</b>	<b>166.000,00</b>	<b>166.000,00</b>	<b>166.000,00</b>
IV	<b>Trasferimenti per conto terzi a Imprese</b>	<b>U.7.02.03.02.000</b>	<b>0,00</b>	<b>0,00</b>	<b>400.000,00</b>	<b>400.000,00</b>
V	Trasferimenti per conto terzi a altre imprese	U.7.02.03.02.999	0	0	400.000	400.000
VI	RIVERSAMENTO AGLI ISTITUTI FINANZIATORI DELL'ANTICIPO FINANZIARIO A GARANZIA PENSIONISTICA TRATTENUTO SU PENSIONI (APE)	8U4121069	0,00	0,00	400.000,00	400.000,00
	<b>Totale Livello IV: Trasferimenti per conto terzi a Imprese</b>		<b>0,00</b>	<b>0,00</b>	<b>400.000,00</b>	<b>400.000,00</b>
IV	<b>Trasferimenti per conto terzi all'Unione Europea e al Resto del Mondo</b>	<b>U.7.02.03.04.000</b>	<b>37.097,42</b>	<b>0,00</b>	<b>1.500.000,00</b>	<b>1.500.000,00</b>
V	Trasferimenti per conto terzi all'Unione Europea e al Resto del Mondo	U.7.02.03.04.001	37.097,42	0	1.500.000	1.500.000
VI	VERSAMENTI DI SOMME RELATIVE A PRESTAZIONI RECUPERATE PER CONTO DELLE ISTITUZIONI ESTERE (ANF, SANITARIE, ECC...)	3U4121019	37.097,42	0,00	0,00	0,00
VI	VERSAMENTO DELLE RIMESSE DELL'UNIONE EUROPEA AGLI ENTI PARTECIPANTI AL PROGETTO EU-CHINA SOCIAL PROTECTION REFORM PROJECT (SPRP)	5U4121062	0,00	0,00	1.000.000,00	1.000.000,00
VI	VERSAMENTO DELLE RIMESSE DELL'UNIONE EUROPEA AGLI ENTI PARTECIPANTI AL PROGETTO SAFE "SOCIAL AGENCIES FOR FUTURE EUROPE"	8U4121057	0,00	0,00	500.000,00	500.000,00
	<b>Totale Livello IV: Trasferimenti per conto terzi all'Unione Europea e al Resto del Mondo</b>		<b>37.097,42</b>	<b>0,00</b>	<b>1.500.000,00</b>	<b>1.500.000,00</b>
III	<b>Versamenti di imposte e tributi riscosse per conto terzi</b>	<b>U.7.02.05.00.000</b>	<b>15.287.285,77</b>	<b>147.000.000,00</b>	<b>150.000.000,00</b>	<b>150.000.000,00</b>



## PREVENTIVO FINANZIARIO GESTIONALE 2020

Parte II - USCITE						
Livello	Denominazione	Codice	Residui Iniziali presunti dell'anno	Previsioni di Competenza Assestate 2019	Previsioni di competenza Originarie 2020	Previsioni di Cassa Originarie 2020
IV	<b>Versamenti di imposte e tasse di natura corrente riscosse per conto di terzi</b>	<b>U.7.02.05.01.000</b>	<b>15.287.285,77</b>	<b>147.000.000,00</b>	<b>150.000.000,00</b>	<b>150.000.000,00</b>
V	Versamenti di imposte e tasse di natura corrente riscosse per conto di terzi	U.7.02.05.01.001	15.287.285,77	147.000.000	150.000.000	150.000.000
VI	VERSAMENTO ALL'ERARIO DELLA RITENUTA A TITOLO DI IMPOSTA SUL VALORE AGGIUNTO SUI PAGAMENTI EFFETTUATI A FRONTE DI ACQUISTI DI BENI E SERVIZI, AI SENSI DELL'ART. 1, COMMA 629 E SS., DELLA LEGGE 23 DICEMBRE 2014, N. 190 (C.D. SPLIT PAYMENT)	8U4121063	15.287.285,77	147.000.000,00	150.000.000,00	150.000.000,00
	<b>Totale Livello IV: Versamenti di imposte e tasse di natura corrente riscosse per conto di terzi</b>		<b>15.287.285,77</b>	<b>147.000.000,00</b>	<b>150.000.000,00</b>	<b>150.000.000,00</b>

## PREVENTIVO FINANZIARIO GESTIONALE 2020

Livello	Denominazione	Residui Iniziali presunti dell'anno	Previsioni di Competenza Assestate 2019	Previsioni di competenza Originarie 2020	Previsioni di Cassa Originarie 2020
---------	---------------	-------------------------------------	---	--	-------------------------------------

### Riepilogo delle entrate per il Livello I DPR132

	Accensione Prestiti	0,00	5.927.837.804,00	6.546.999.804,00	6.546.999.804,00
	Entrate correnti di natura tributaria, contributiva e perequativa	119.073.753.652,90	232.734.283.491,11	236.134.151.736,23	228.750.426.889,92
	Entrate da riduzione di attività finanziarie	82.700.840,62	5.059.177.868,38	5.346.866.808,75	5.346.866.808,75
	Entrate extratributarie	8.050.386.273,42	3.979.001.658,00	4.101.610.221,76	4.070.885.219,95
	Entrate in conto capitale	71.148.368,80	430.724.000,00	260.617.000,00	260.893.340,07
	Entrate per conto terzi e partite di giro	2.519.113.273,98	67.258.019.473,60	68.521.219.413,33	68.444.790.781,27
	Trasferimenti correnti	24.371.120.439,01	115.754.884.531,50	121.884.319.558,58	117.215.194.037,18
	<b>Totale Entrate</b>	<b>154.168.222.848,73</b>	<b>431.143.928.826,59</b>	<b>442.795.784.542,65</b>	<b>430.636.056.881,14</b>

### Riepilogo delle uscite per il Livello I DPR132

	Rimborso Prestiti	45.676.605.772,38	5.757.837.804,00	6.376.999.804,00	50.000.000,00
	Spese correnti	15.197.676.678,36	352.025.902.469,26	361.723.949.307,63	361.906.471.488,64
	Spese in conto capitale	184.382.793,71	258.694.558,11	256.580.068,50	256.030.068,50
	Spese per incremento attività finanziarie	383.379.559,53	6.092.298.953,24	5.992.374.831,46	5.772.614.831,46
	Uscite per conto terzi e partite di giro	13.457.763.711,32	67.258.019.473,60	68.521.219.413,33	68.184.295.218,52
	<b>Totale Uscite</b>	<b>74.899.808.515,30</b>	<b>431.392.753.258,21</b>	<b>442.871.123.424,92</b>	<b>436.169.411.607,12</b>