



Istituto Nazionale
Previdenza Sociale



Bilancio Preventivo 2019

*Approvato dal Consiglio di
Indirizzo e vigilanza nella seduta
del 29 gennaio 2019 –
Deliberazione n. 2*

INPS

Istituto Nazionale
Previdenza Sociale



Tomo I

*Bilancio preventivo – Situazione Patrimoniale
Conto Economico Generale*



Bilancio preventivo **dell'anno 2019**

Approvato dal Consiglio di Indirizzo e Vigilanza
nella seduta del 29 gennaio 2019 – Deliberazione n. 2

Tomo primo

Bilancio preventivo – Situazione Patrimoniale – Conto Economico Generale

Il Presidente
Boeri Tito Michele

Consiglio di indirizzo di vigilanza

Loy Guglielmo
Valentini Sabina
Broccati Marco Valerio
Caponi Roberto
Colecchia Ciro Giulio
De Candiziis Walter
Dongiovanni Giulia
Durigon Claudio
Gargiulo Giuseppe
Gentile Michele
Giovani Riccardo
Magri Maria

Magrini Romano
Marsilia Antonio
Massimiano Elvira
Mattei Paolo
Meli Rosario Giuseppe
Oliviero Maurizio
Pellegrino Antonio Donato
Pantaleo
Pontrandolfi Fabio
Rampi Francesco
Trovato Claudia

Magistrato della Corte dei Conti delegato all'esercizio del Controllo
Buccarelli Antonio

Collegio dei sindaci

Chiari Paola
Nicolò Roberto
Danieli Giorgio
Di Troia Benito

Festa Danilo Giovanni
Marano Angelo Fabio
Onelli Paolo
Voci Pietro

Direttore Generale
Di Michele Gabriella

Al 29 gennaio 2019

Indice

Tomo primo

Consiglio di indirizzo e vigilanza
Deliberazione n° 2 del 29 gennaio 2019

Pag. 9

Relazione del Collegio Sindacale

Pag. 78

Premessa

Quadro macroeconomico e quadro normativo di riferimento

Nuova istituzione e variazione capitoli

Sintesi delle previsioni del bilancio 2019

Fabbisogno finanziario e relativa copertura

Previsione economico patrimoniale

Preventivo finanziario decisionale

Preventivo finanziario gestionale

Le spese di funzionamento

Le misure di contenimento delle spese

Considerazioni finali

Le gestioni e i fondi amministrati

Relazione del Presidente

Pag. 326

Premessa

Parte prima – Sintesi dei risultati previsti

1. Sintesi dei risultati della gestione generale

2. Risultati delle gestioni e fondi amministrati

3. Andamento della spesa pensionistica ed incidenza sul PIL

Parte seconda – Il quadro normativo e macroeconomico di riferimento

1. Il quadro di riferimento normativo

2. Il quadro di riferimento macroeconomico

Parte terza – **L'andamento del numero delle pensioni, dei** contribuenti

1. **L'andamento del numero delle pensioni**

2. **L'andamento del numero dei contribuenti**

Parte quarta – Le entrate e gli oneri a carico della GIAS

1. Gli oneri

2. Le entrate

Parte quinta – La gestione finanziaria

1. I residui e la situazione amministrativa
2. La gestione di competenza finanziaria
3. La gestione di cassa

Parte sesta – La gestione economico-patrimoniale

1. Il conto economico generale
2. La situazione patrimoniale generale

Parte settima – Il Bilancio di previsione pluriennale 2019 - 2021

Allegato Tecnico

Pag. 411

Parte prima – Quadro generale

Premessa

Quadro normativo

Quadro macroeconomico di riferimento

Quadro di sintesi dei dati di bilancio

Spese per il funzionamento dell'Ente

Dotazione organica

Istituzione di capitoli

Parte seconda - Gestione finanziaria di competenza

- Entrate
- Entrate correnti
- Entrate contributive
- Trasferimenti correnti
- Trasferimenti da parte dello Stato
- Trasferimenti dello Stato per il finanziamento di quota parte di ciascuna mensilità erogata (relativa ripartizione) e per la copertura dell'onere delle pensioni di invalidità liquidate ante Legge n. 222/1984
- Entrate in conto capitale
- Trasferimenti dello Stato a titolo anticipatorio sul fabbisogno finanziario delle gestioni previdenziali (ex art. 35, co. 6, Legge n. 448/1998) e relativa ripartizione
- Entrate per partite di giro
- Uscite
- Prestazioni istituzionali
- Uscite in conto capitale
- Uscite per partite di giro
- Fondo di riserva

Parte terza - Gestione finanziaria di cassa

Riscossioni

Pagamenti

Situazione amministrativa prevista

Parte quarta – Gestione economico-patrimoniale

Conto economico

Costi di amministrazione

Stato patrimoniale

Patrimonio mobiliare e immobiliare

Appendice ed Allegati

Bilanci relativi a:

- Gestione per i trattamenti pensionistici integrativi a favore del personale, art. 64, legge n. 144/1999
- **Fondo per l'assistenza e l'educazione degli orfani del personale dell'INPS**
- Gestione provvisoria ordinaria ex Scau
- Gestione provvisoria della soppressa Cassa di previdenza delle assicurazioni sportive (Sportass)
- Gestione per il contributo dello Stato per il finanziamento del Fondo di **garanzia di cui all'art. 1, comma 32, della legge n. 190/2014**

Fondo di garanzia per l'accesso all'APE di cui all'art. 1, comma 173, della Legge n. 232/2016

Allegato 1 - Piano degli acquisti (contratti pluriennali)

Allegato 2- Programma triennale dei lavori

Bilancio di previsione 2019

Pag. 624

Preventivo Finanziario Decisionale

Preventivo Finanziario Gestionale

Elenco capitoli per memoria

Quadro generale riassuntivo della gestione finanziaria

Preventivo economico generale

Quadro di riclassificazione dei presunti risultati economici

Presunto Stato patrimoniale

Tabella dimostrativa del presunto risultato d'amministrazione

Gestioni previdenziali e c/terzi

- Preventivo economico

- Presunto Stato patrimoniale

Bilancio per missioni e programmi
Bilancio di previsione pluriennale 2019 – 2021
Piano integrato dei conti - preventivo finanziario decisionale
Piano integrato dei conti - preventivo finanziario gestionale

ISTITUTO NAZIONALE DELLA PREVIDENZA SOCIALE

DELIBERAZIONE N. 2

Oggetto: bilancio Preventivo finanziario generale di competenza e cassa ed economico-patrimoniale generale dell'INPS per l'esercizio 2019.

IL CONSIGLIO DI INDIRIZZO E VIGILANZA

(Seduta del 29 gennaio 2019)

Visti gli articoli 9 e 20 della legge 9 marzo 1989, n. 88;

Visto l'art. 3, comma 4, del decreto legislativo 30 giugno 1994, n. 479, modificato dall'art. 17, comma 23, della legge 15 maggio 1997, n. 127;

Visto l'art. 4, comma 2, del D.P.R. 24 settembre 1997, n. 366;

Visto il D.P.C.M. del 14 novembre 2017 di ricostituzione del Consiglio di Indirizzo e Vigilanza dell'INPS;

Vista la deliberazione n. 32 del 21 dicembre 2017 con la quale è stato eletto Presidente del Consiglio di Indirizzo e Vigilanza il Dott. Guglielmo Loy;

Visto il *"Regolamento concernente l'amministrazione e la contabilità degli enti pubblici"* di cui al DPR n. 97 del 27 febbraio 2003;

Visto il *"Regolamento di amministrazione e contabilità dell'INPS"* di cui alla deliberazione CdA n. 172 del 18 maggio 2005;

Vista la *"Legge di contabilità e finanza pubblica"* n. 196 del 31 dicembre del 2009 e successive modifiche ed integrazioni;


il Segretario

Vista l' *"Armonizzazione dei sistemi contabili degli schemi di bilancio"* di cui al D.lgs. n. 91 del 31 maggio 2011;

Vista la *"Relazione programmatica per gli anni 2019-2021"* di cui alla deliberazione CIV n. 11 del 27 giugno 2018;

Visto il *"Rendiconto generale dell'INPS per l'esercizio 2017"* di cui alla deliberazione CIV n. 12 del 27 giugno 2018;

Vista la *"Seconda nota di variazione al bilancio preventivo finanziario generale di competenza e cassa ed economico – patrimoniale generale dell'INPS per l'esercizio 2018"* di cui alla deliberazione CIV n. 19 del 26 novembre 2018;

Vista la proposta di bilancio Preventivo dell'INPS per l'esercizio 2019 di cui alla determinazione presidenziale n. 154 del 3 dicembre 2018;

Visto l' *"Esercizio provvisorio del bilancio Preventivo dell'INPS per l'anno 2019"* di cui alla deliberazione del CIV n. 21 del 28 dicembre 2018";

Tenuto conto del parere di legittimità del Collegio dei sindaci di cui al verbale n. 3 del 24 gennaio 2019;

Tenuto conto che la rilevanza delle variazioni del contesto normativo può rendere utile elaborare un aggiornamento della Relazione programmatica per il 2019;

Visto il parere della Commissione economico finanziaria, che costituisce parte integrante della presente deliberazione,

DELIBERA

- **di approvare** in via definitiva, ai sensi di quanto previsto dall'art. 17, comma 23, della legge 15 maggio 1997, n. 127 il progetto di bilancio Preventivo dell'INPS per l'anno 2019 di cui alla determinazione presidenziale n. 154 del 3 dicembre 2018, per le parti di propria competenza;
- **di impegnare** gli Organi di gestione per quanto di rispettiva competenza ad elaborare tempestivamente la prima Nota di variazione al bilancio di Previsione, in relazione alla necessità di adeguare le risorse di bilancio relativamente:

- ai mutamenti del quadro legislativo sulle materie di competenza dell'INPS ed in particolare di quelle relative all'accesso all'anticipo pensionistico e ai cc.dd. reddito e pensione di cittadinanza ed ai cambiamenti intervenuti dei parametri macroeconomici di riferimento rispetto a quanto definito con la Nota di aggiornamento del DEF;
- alla non rinviabilità della programmazione di ulteriori e necessari interventi organizzativi, di innovazione tecnologica, di dotazione organica, di formazione professionale e di intensità e qualità dei rapporti con gli intermediari; in relazione a ciò prevedere un piano straordinario delle politiche di innovazione tecnologica, delle possibili ricerche di soluzioni sinergiche con la Pubblica Amministrazione, utili al recupero della perdita di efficienza organizzativa dell'INPS;
- all'ulteriore incremento degli organici stimati come assumibili nel corso del 2019 e che non sono contabilizzati, oltre a quanto deriverà, nell'Istituto, in termini di turnover in seguito alla c.d. quota 100; e conseguentemente a ciò la revisione del Piano triennale della formazione per rispondere all'esigenza di un percorso orientato alla riorganizzazione funzionale ed operativa dell'Istituto, con particolare attenzione alle risorse e alle modalità di funzionamento delle aree di accoglienza, alla formazione dei nuovi assunti ed a quella necessaria a sostegno del passaggio di consegne ed alla rotazione;
- alla strutturazione dell'accesso ai dati necessari per lo svolgimento dei compiti di tutti gli Organi istituzionali, nonché per le attività di studio e ricerca del mondo scientifico, accademico e sociale, al fine di rendere partecipata l'elaborazione di soluzioni per la stabilità e la sostenibilità del sistema previdenziale e di quello di protezione sociale.

IL SEGRETARIO
(Gaetano CORSINI)

IL PRESIDENTE
(Giulio LOY)

Parere della Commissione Economico Finanziaria del CIV sul bilancio Preventivo dell'INPS per l'esercizio 2019

Fonti

Norme di carattere generale

- "Regolamento concernente l'amministrazione e la contabilità degli enti pubblici" di cui al DPR n. 97 del 27 febbraio 2003;
- "Regolamento di amministrazione e contabilità dell'INPS", di cui alla deliberazione CdA n. 172 del 18 maggio 2005;
- "Legge di contabilità e finanza pubblica" n. 196 del 31 dicembre del 2009 e successive modifiche ed integrazioni;
- "Armonizzazione dei sistemi contabili", di cui al D.lgs. n. 91 del 31 maggio 2011;
- "Nota di aggiornamento del documento di economia e finanza 2018" deliberato dal Consiglio dei Ministri il 27 Settembre 2018;
- "Bilancio di previsione dello Stato per l'anno finanziario 2019 e bilancio pluriennale per il triennio 2019-2021" di cui alla legge n. 145 del 30 dicembre 2018;
- "Disposizioni urgenti in materia di reddito di cittadinanza e di pensioni" di cui al decreto legge n. 4 del 28 gennaio 2019.

Determinazioni e deliberazioni degli Organi INPS

- "Rendiconto generale dell'INPS per l'anno 2017" di cui alla deliberazione CIV n. 12 del 27 giugno 2018;
- "Relazione programmatica 2019-2021" di cui alla deliberazione CIV n. 11 del 27 giugno 2018;
- "Verifica del recepimento delle linee strategiche del CIV di cui alla Relazione programmatica 2019/2021", di cui alla deliberazione del CIV n. 20 del 28 dicembre 2018;
- "Bilancio Preventivo finanziario generale di competenza e cassa ed economico-patrimoniale generale dell'INPS per l'esercizio 2018" di cui alla deliberazione CIV n. 4 del 13 marzo 2018;
- "Seconda nota di variazione al bilancio Preventivo finanziario generale di competenza e cassa ed economico – patrimoniale generale dell'INPS per l'esercizio 2018" di cui alla determinazione presidenziale n. 136 dell'8 novembre 2018 e alla deliberazione CIV n. 19 del 26 novembre 2018;


Il Segretario

- "Bilancio Preventivo finanziario generale di competenza e cassa ed economico-patrimoniale generale dell'INPS per l'esercizio 2019" di cui alla determinazione presidenziale n. 154 del 3 dicembre 2018;
- "Percentuali di svalutazione dei crediti contributivi da applicare al bilancio Preventivo dell'anno 2019" di cui alla determinazione direttoriale n. 194 del 16 ottobre 2018;
- Dossier valutazione crediti presso Agenti della Riscossione al 30 novembre 2018;
- "Esercizio provvisorio del bilancio Preventivo dell'INPS per l'anno 2019" di cui alla deliberazione del CIV n. 21 del 28 dicembre 2018;
- Verbale del Collegio dei Sindaci n. 3 del 24 gennaio 2019.



1. Premessa

1.1 Flusso e tempistica per l'adozione dei bilanci

Il 3 dicembre 2018 il Presidente dell'Istituto ha determinato la proposta del Direttore generale, il Progetto di bilancio Preventivo 2019, trasmesso al CIV il 4 dicembre 2018. Il bilancio di Previsione è stato elaborato, fatte salve poche eccezioni, sulla base della normativa vigente al 31 agosto 2018 e del quadro macro-economico di cui alla Nota di aggiornamento del documento economico-finanziario approvata il 27 settembre 2018.

I mutamenti del quadro legislativo sulle materie di competenza dell'INPS ed in particolare quelli relativi agli aspetti presenti nella legge di Bilancio 2019 (anticipazione pensionistica, reddito e pensione di cittadinanza), e la forte instabilità dei parametri macro-economici di riferimento (rispetto alla Nota di aggiornamento del DEF), rendono poco significativo il ruolo programmatico del Progetto di bilancio in esame. Tale limite condiziona la programmazione dei necessari interventi organizzativi, di innovazione tecnologica, di dotazione organica, di formazione professionale e di intensità e qualità dei rapporti con gli intermediari. Proprio per queste evidenziazioni, che delineano il profilo del bilancio proposto, il CIV si era posto l'obiettivo del rispetto delle scadenze previste dal vigente Regolamento di Amministrazione e Contabilità¹ (RAC), per garantire l'approvazione del bilancio entro il 31 dicembre 2018. Non essendo stato possibile concludere l'iter il CIV ha autorizzato l'esercizio provvisorio dal 1 al 31 gennaio 2019². Nella situazione contingente, sopra delineata, risulta indispensabile programmare urgentemente la prima Nota di variazione di bilancio.

Il CIV ha ribadito la necessità di una revisione del processo pianificatorio dell'Istituto permettendo, di norma, che:

- i termini per il Progetto di bilancio Preventivo, che la normativa³ prevede debba essere predisposta entro il 30 settembre, sia sottoposta al CIV tassativamente per quella data, affinché lo stesso possa esaminarla e deliberarla in tempo utile per evitare l'esercizio provvisorio;
- i termini per la Proposta di Assestamento del bilancio, che la norma⁴ prevede debba essere sottoposta al CIV entro il 30 giugno di ciascun anno, siano anticipati al 15 giugno,

¹ Determinazione CDA n. 172/2005 "Regolamento per l'Amministrazione e la contabilità dell'Istituto Nazionale della Previdenza Sociale"

² Deliberazione CIV n. 21 del 28 dicembre 2018 "Esercizio provvisorio del bilancio Preventivo 2019 dell'INPS"

³ Art. 8 "Regolamento per l'Amministrazione e la contabilità dell'Istituto Nazionale della Previdenza Sociale"

⁴ Art. 19 "Regolamento per l'Amministrazione e la contabilità dell'Istituto Nazionale della Previdenza Sociale"

Il Segretario

impegnandosi alla sua valutazione e adozione prima del periodo feriale;

- i termini per il Progetto di bilancio Consuntivo di ciascuna annualità, che la norma⁵ prevede debba essere definitivamente approvato entro il 31 luglio, sia sottoposto al CIV prima dell'assestamento e quindi non oltre il 15 maggio.

Sulla base di queste considerazioni per rendere cogente tale proposizione, si dovrà procedere all'aggiornamento del Regolamento di Amministrazione e Contabilità. Tale aggiornamento non è più rinviabile anche per gli aspetti relativi alla nuova normativa degli appalti e acquisti⁶ e alla programmazione. Sull'urgenza di tali aggiornamenti, si intende qui richiamare l'impegno assunto dal Direttore generale in sede di approvazione dell'Assestamento della Seconda nota di variazione al bilancio Preventivo dell'INPS 2018.

1.2 Metodologia per la valutazione

La Proposta di bilancio Preventivo 2019 è stata analizzata comparandola con le linee di indirizzo, relative ai diversi temi, di cui alla Relazione programmatica 2019/2021 e con le audizioni della Direzione generale⁷ per gli approfondimenti tematici.

La comparazione tra gli obiettivi della Relazione programmatica 2019/2021 con i contenuti delle Linee guida gestionali per il 2019 e con la Nota preliminare al bilancio di Previsione 2019⁸, evidenzia un *vulnus* del percorso di programmazione, che è stato orientato alla definizione del Piano della *performance* e non alla definizione del bilancio Preventivo.

A tal proposito si rende opportuno e urgente, anche in via transitoria, adottare apposita determinazione per la ridefinizione del flusso programmatico dell'Istituto che costituirà parte integrante del non rinviabile aggiornamento del RAC, in coordinamento con l'aggiornamento del Regolamento di Organizzazione⁹.

La rilevanza della variazione del contesto normativo può rendere utile elaborare un aggiornamento della Relazione programmatica per il 2019.

⁵ Art. 37 "Regolamento per l'Amministrazione e la contabilità dell'Istituto Nazionale della Previdenza Sociale"

⁶ Sulla materia si vedano le reiterate osservazioni del Collegio dei Sindaci e del Magistrato della Corte dei Conti

⁷ Deliberazione CIV n. 11/2018 "Relazione programmatica 2019/2021" e audizioni tematiche del 4-10-18 e 20 dicembre 2018

⁸ Deliberazione CIV n. 20/2018 "Verifica del recepimento delle linee strategiche del CIV di cui alla Relazione programmatica 2019-2021"

⁹ Determinazioni presidenziali n. 89 del 30/06/2016, n. 100 del 27/07/2016, n. 132 del 12/10/2016 e n. 125 del 26/07/2017



1.3 Centralità dell'analisi

In ossequio a quanto previsto dalle norme legislative¹⁰, nel rispetto dei termini di separazione delle funzioni dei tre Organi di vertice, la valutazione si è concentrata sul Progetto di bilancio Preventivo di competenza e sul bilancio economico-patrimoniale, al fine di dotare l'Istituto del necessario bilancio autorizzativo. Risulta utile ottimizzare il rapporto con gli Organismi delle diverse Gestioni per acquisire, in tempo, le valutazioni e le eventuali criticità dagli stessi riscontrate nella gestione amministrativa, a partire dalla corretta erogazione delle prestazioni e dal ruolo di risolutori in via extra giudiziaria del contenzioso su contribuzioni e prestazioni¹¹, anche per la rilevanza dei costi del contenzioso giudiziario, che ammontando a 254 milioni di euro, rappresentano il 4,5% delle perdite preventivate per l'esercizio 2019.

Risulta opportuno costruire un confronto strutturato, oltre che una revisione dei peculiari regolamenti, per agevolare e semplificare il rapporto tra gli Organismi centrali dell'Istituto ed il CIV.

Di seguito una sintesi delle osservazioni desunte dalle deliberazioni pervenute.

In particolare, il Comitato amministratore della Gestione dei contributi e delle prestazioni previdenziali degli esercenti attività commerciali ha con delibera n. 1269 del 17 dicembre 2018 adottato il seguente dispositivo:

"di PRENDERE ATTO del Bilancio preventivo per l'anno 2019;

- DI NON CONDIVIDERE le modalità adottate per evidenziare l'entità delle somme da attribuire alla voce "Svalutazione crediti contributivi", attualmente pari a 1.540 milioni di euro, in notevole crescita rispetto al valore del preventivo 2018 (985 milioni di euro), che appaiono determinanti rispetto agli indicatori della Gestione, che risultano coerenti e stabili nel tempo.*

Ciò, al fine di evitare che, nei fatti, i risultati positivi non vengano adeguatamente rappresentati in presenza di un disavanzo patrimoniale che non trova fondamento nell'effettivo andamento previdenziale della Gestione, considerando inoltre che sono state utilizzate, per il passato, procedure che non hanno consentito di facilitare la necessaria correttezza contributiva, nonostante i pesanti oneri che ogni anno la Gestione ha sostenuto per le attività di recupero crediti affidate a terzi.

Ad ulteriore conferma della sostenibilità, più volte sottolineata in passato, va ribadito che le risultanze della verifica tecnico-attuariale al 1° gennaio 2014 delle gestioni amministrate dall'INPS per il periodo 2014-2023, hanno previsto un attivo di esercizio della Gestione pari, nel 2023, a 150 milioni di euro.

¹⁰ In particolare il D.Lgs. 479/1994 art. 3 e la legge n. 122/2010 art. 7 comma 7 che regolano la separazione tra indirizzi e gestione

¹¹ Sul ruolo dei Comitati amministratori importante risultano le note del Ministero dell'economia e finanze prot. n. 5/3PP/21484/1 del 20/05/2004 e del Ministero del lavoro e delle politiche sociali prot. n. 24/III/ 0005610 del 11 aprile 2007

Il Segretario

Per quanto riguarda, inoltre, la tenuta dei conti in prospettiva non può essere sottovalutato che, sulla base di quanto disposto dalla riforma Fornero, si è già superata, con il 2018, la soglia prefissata del 24% (superiore rispetto all'aliquota vigente per i datori di lavoro privati pari al 23,81%) sul minimale, che sale al 25% per i redditi superiori a 47.190 euro e fino al massimale.

Dal punto di vista delle uscite per prestazioni, infine, la percentuale delle pensioni liquidate con il sistema retributivo è confermata come la più bassa nel panorama delle gestioni Inps;

- DI RICHIEDERE, nuovamente, che per il futuro, l'esposizione della voce "Svalutazione crediti contributivi" sia evidenziata con modalità che non vadano ad influire sugli indicatori specificatamente previdenziali delle singole gestioni;*
- Di RAPPRESENTARE, L'ESIGENZA, inoltre che l'Istituto si attivi, affinché il Legislatore riveda una norma ormai del tutto anacronistica, in materia di trasferimenti dallo Stato alle Gestioni INPS per le spese assistenziali. E' ben noto, infatti, che il trasferimento alla Gestione Esercenti Attività Commerciali di un importo a tale titolo limitato al 50% aveva trovato fondamento, all'epoca, nella vigenza di un'aliquota contributiva minore rispetto a quella prevista per i datori di lavoro. Dal momento che, allo stato attuale, tali aliquote contributive risultano equiparate, tale disparità di trattamento, che peraltro fin dall'inizio presentava dubbi di legittimità costituzionale, oggi non ha più alcuna ragion d'essere;*

RITIENE

infine INDISPENSABILE che, soprattutto in occasione della presentazione all'esterno del bilancio complessivo dell'Istituto, vengano tenuti nella dovuta considerazione ed opportunamente valorizzati i seguenti indicatori positivi:

- come per il passato, l'ammontare delle entrate contributive (10.892 milioni di euro ivi compresi i versamenti volontari) non solo è sufficiente a garantire il pagamento delle prestazioni (10.331 milioni), ma assicura un differenziale positivo di 561 milioni di euro, pur tenendo conto che la contribuzione aggiuntiva dello 0,09% dovuta da tutti gli iscritti alla Gestione per compensare gli oneri degli indennizzi alle aziende commerciali in crisi, a normativa vigente cesserà dal 1° gennaio 2019;*
- considerare che la Gestione trasferisce al bilancio dello Stato 39 milioni di euro a titolo della cosiddetta spending review e che tali risparmi non vanno a vantaggio della Gestione stessa bensì contribuiscono esclusivamente al risanamento del deficit della spesa pubblica;*
- evidenziare che gli iscritti alla Gestione sono tenuti, comunque, a versare una contribuzione pro capite, per ogni soggetto assicurato, sulla base di un minimale reddituale più elevato rispetto ad altre categorie di lavoratori;*
- sottolineare l'introduzione di ulteriori ingiustificate disparità di trattamento in materia di aumento delle pensioni di importo più modesto, disposta dall'articolo 1, comma 187, della legge di bilancio 2017. Tale norma, infatti discrimina i pensionati del lavoro autonomo nell'erogazione di un trattamento di sostegno al reddito che deriva da risorse poste a carico dell'intera collettività. Allo stesso modo va evidenziata la disparità di trattamento in materia di requisiti di età anagrafica prescritti per l'accesso alla cosiddetta opzione donna;*




- *richiedere una rappresentazione dei dati nel bilancio generale dell'Istituto sottolineando le specificità e le caratteristiche che differenziano le singole gestioni del lavoro autonomo, con la dovuta analiticità e separazione. Ciò, per evitare che vengano aggregate in maniera illegittima situazioni eterogenee che, per legge, vanno tenute distinte;*
- *di auspicare l'adozione di un provvedimento normativo tendente a garantire nel tempo la prestazione relativa agli "indennizzi delle aziende commerciali in crisi" quale ammortizzatore di categoria che nel corso degli anni ha dimostrato la propria efficacia, in coerenza con l'art. 5 comma 5 del decreto legislativo 28 marzo 1996, n 207, che le somme non utilizzate o non impegnate dal Fondo per la razionalizzazione della rete commerciale a copertura degli oneri derivanti dalla concessione dell'indennizzo per le aziende commerciali in crisi siano devolute alla Gestione dei contributi e delle prestazioni previdenziali degli esercenti attività commerciali per essere utilizzate a copertura delle prestazioni a carico della Gestione medesima."*

Inoltre il Comitato di vigilanza del Fondo di previdenza per il clero secolare e per i ministri di culto delle confessioni religiose diverse dalla cattolica con delibera n. 1 del 17 dicembre 2018 ha adottato il seguente dispositivo:

"- di prendere atto del Bilancio Preventivo per l'anno 2019 del Fondo di previdenza del clero secolare e dei ministri di culto delle confessioni religiose diverse dalla cattolica, predisposto con Determinazione Presidenziale n. 154 del 3 dicembre 2018, esprimendo un vivo compiacimento per la soluzione adottata in merito alla eliminazione degli interessi sul debito maturato nel Fondo Clero nei confronti dell'INPS ed esprimendo l'auspicio che sia trovata soluzione circa la loro incidenza nella rappresentazione della situazione patrimoniale del Fondo con riferimento agli anni precedenti;

- uguale auspicio si esprime per la soluzione della questione relativa all'adeguamento dei requisiti di accesso al pensionamento all'incremento della speranza di vita".

Gli altri Comitati amministratori non hanno ritenuto compiere approfondimenti in merito al bilancio della gestione a loro affidata, rinviando al CIV l'onere di una valutazione d'insieme. Di seguito un prospetto delle deliberazioni adottate:



Il Segretario

Comitati amministratori costituiti	
Denominazione	Data di Deliberazione
Comitato Amministratore del Fondo Pensioni Lavoratori Dipendenti (FPLD)	Deliberazione n. 1.703 del 20 dicembre 2018
Comitato Amministratore della Gestione per le prestazioni temporanee ai Lavoratori dipendenti (Prest. Temp.)	Deliberazione n. 1.019 del 10 dicembre 2018
Comitato Amministratore della Gestione degli interventi assistenziali e di sostegno alle gestioni previdenziali (GIAS)	Deliberazione n. 34 del 12 dicembre 2018
Comitato Amministratore della Gestione dei contributivi delle prestazioni previdenziali dei Coltivatori diretti, Coloni e Mezzadri (CD/CM)	Non ha deliberato
Comitato Amministratore della Gestione dei contributi e delle prestazioni previdenziali degli artigiani (ART)	Deliberazione n. 97 del 18 dicembre 2018
Comitato Amministratore della Gestione dei contributivi delle prestazioni previdenziali degli esercenti attività commerciali (COMM)	Deliberazione n. 1.269 del 17 dicembre 2018
Comitato Amministratore del Fondo di previdenza per le persone che svolgono lavori di cura non retribuiti derivanti da responsabilità familiare (Casalinghe)	Deliberazione n. 2 del 19 dicembre 2018
Comitato di vigilanza del Fondo di previdenza del Clero e dei Ministri di culto delle confessioni religiose diverse dalla cattolica (CLERO)	Deliberazione n. 1 del 17 dicembre 2018
Comitato di vigilanza del Fondo di previdenza del personale di volo dipendente da aziende di navigazione aerea (VOLO)	Deliberazione n. 4 del 17 dicembre 2018
Comitato Amministratore del Fondo per la gestione speciale di cui all'art. 2, comma 26 della legge 8 agosto 1995 n. 335 (Gestione speciale)	Deliberazione n. 1.434 del 19 dicembre 2018
Comitato Amministratore del Fondo di solidarietà per il sostegno dell'occupazione e del reddito del personale del credito (Credito ordinario)	Deliberazione n. 46 del 17 dicembre 2018
Comitato Amministratore del Fondo di solidarietà per il sostegno dell'occupabilità, dell'occupazione e del reddito del personale del credito cooperativo (Credito cooperativo)	Deliberazione n. 42 del 18 dicembre 2018
Comitato Amministratore del Fondo speciale per il personale dipendente delle FFSS spa (FFSS)	Deliberazione n. 220 del 13 dicembre 2018
Comitato Amministratore del Fondo di solidarietà per il sostegno del reddito, dell'occupazione e della riconversione e riqualificazione professionale del personale addetto al servizio della riscossione dei tributi erariali (Tributi)	Deliberazione n. 2 dell'11 dicembre 2018
Comitato Amministratore del Fondo di solidarietà per il sostegno del reddito, dell'occupazione e della riconversione e riqualificazione professionale del personale del gruppo Poste Italiane (POSTE)	Deliberazione n. 25 del 13 dicembre 2018
Comitato Amministratore del Fondo di solidarietà per il settore del trasporto aereo e del sistema aeroportuale (Trasporto aereo)	Deliberazione n. 302 del 20 dicembre 2018

Comitati amministratori costituiti	
Denominazione	Data di deliberazione
Comitato Amministratore del Fondo per il perseguimento di politiche attive a sostegno del reddito e dell'occupazione per il personale delle società del gruppo ferrovie dello Stato italiane (SOLFS)	Deliberazione n. 28 del 13 dicembre 2018
Comitato amministratore del fondo intersettoriale di solidarietà per il sostegno del reddito, dell'occupazione e della riconversione e riqualificazione professionale del personale dipendente delle imprese assicuratrici e delle società di assistenza (ASS_SOL)	Deliberazione n. 9 del 19 dicembre 2018
Comitato amministratore del fondo di integrazione salariale, già fondo di solidarietà residuale (FONDO INT. SAL.)	Deliberazione n. 22 del 10 dicembre 2018
Comitato amministratore del fondo di solidarietà per il sostegno del reddito del personale delle aziende di trasporto pubblico (FONDO TRASP. PUBBL.)	Deliberazione n. 3 del 19 dicembre 2018
Comitato amministratore del fondo di solidarietà bilaterale del settore marittimo – SOLIMARE (FONDO SOLIMARE)	Deliberazione n. 3 del 18 dicembre 2018
Comitato amministratore del fondo territoriale intersettoriale della provincia autonoma di Trento (F_SOL_TRENTO)	Deliberazione n. 11 del 18 dicembre 2018
Comitato amministratore del fondo di solidarietà bilaterale ormeggiatori e barcaioli dei porti italiani (F_BARCA)	Deliberazione n. 3 del 20 dicembre 2018
Comitato amministratore del fondo di solidarietà bilaterale della provincia autonoma di Bolzano- Alto Adige (F_BZ)	Deliberazione n. 5 del 17 dicembre 2018

Inoltre, appare opportuno rilevare che il Collegio dei Sindaci, oltre a peculiari rilievi, per i casi previsti dal decreto legislativo n. 148/2015 richiama l'articolo 35, relativamente all'obbligo del pareggio di bilancio e della costituzione di specifiche riserve finanziarie entro i limiti delle riserve già acquisite.

1.4 Giudizio di procedibilità

In data 25 gennaio 2019 è pervenuto il verbale del Collegio dei Sindaci¹² che esprime giudizio positivo in merito alla procedibilità dell'iter per la deliberazione in via definitiva da parte del CIV del Progetto di bilancio Preventivo 2019 e consegna le seguenti valutazioni e raccomandazioni, di carattere generale, che sono largamente condivisibili:

¹² Verbale del Collegio dei Sindaci n. 3 del 24 gennaio 2019 corredato da specifico allegato "A" di analisi del Progetto di bilancio Preventivo 2019

Il Segretario

omissis..

- ✓ *"si raccomanda di proseguire nell'azione di riaccertamento dei residui attivi, intensificando le operazioni di verifica del loro effettivo grado di esigibilità e proseguendo nelle iniziative dirette all'adeguamento dei coefficienti di svalutazione dei crediti contributivi.*
- ✓ *Si raccomanda, inoltre, di sviluppare le azioni gestionali per il superamento delle criticità evidenziate più volte in materia di previsione e monitoraggio delle entrate contributive e di recupero dei crediti contributivi, intensificando il rapporto con gli agenti della riscossione.*
- ✓ *In via più generale, si sottolinea l'esigenza di intensificare l'attività di vigilanza ispettiva, in raccordo con l'Ispettorato Nazionale del Lavoro (INL), e quella documentale, al fine di rendere più efficaci le procedure di accertamento."*

omissis..

- ✓ *"si richiama....la necessità di un maggiore raccordo ed integrazione tra gli atti di programmazione strategica e quelli riferiti alla programmazione finanziaria;"*

omissis...

- ✓ *"si invita l'Amministrazione a proseguire nell'azione di miglioramento delle proprie capacità di programmazione e di spesa riferita all'attività negoziale, nel pieno rispetto della normativa di settore...omissis... Al riguardo, anche con riferimento al regolare svolgimento dell'attività negoziale, si richiama nuovamente la necessità di provvedere all'aggiornamento del regolamento di amministrazione e contabilità (RAC)."*

omissis..

- ✓ *"si raccomanda di nuovo all'Amministrazione di consolidare gli assetti organizzativi dell'Ente, previa verifica dell'adeguatezza dell'attuale organizzazione, privilegiando soluzioni organizzative di tipo strutturale rispetto ad iniziative di natura straordinaria che possano determinare sovrapposizioni di funzioni ed un eventuale incremento degli oneri a carico del bilancio dell'INPS. In tale prospettiva, dovrà essere considerata, altresì, la revisione del fabbisogno di personale contenuta nella determinazione presidenziale n. 153 del 30 novembre 2018 ("Piano dei fabbisogni di personale").*

1.5 Referto della Corte dei Conti

Contestualmente al percorso di esame da parte del CIV del Progetto di bilancio Preventivo 2019, la Corte dei Conti -Sezione del controllo sugli Enti-ha adottato "la determinazione e relazione sul

risultato del controllo eseguito sulla gestione finanziaria dell'INPS 2017¹³.

Numerose sono le osservazioni e i giudizi lì formulati con particolare riferimento all'organizzazione, all'esigibilità dei crediti, alla *governance* e ai flussi decisionali, che il CIV ha reiteratamente evidenziato.

In particolare, il referto indica:

omissis...

"occorrerebbe un intervento del legislatore di revisione delle norme, primarie e regolamentari, che disciplinano l'attività dell'Inps, in un'ottica di razionalizzazione e coordinamento delle varie disposizioni. L'attuale stratificazione normativa, che ha condizionato lo stesso disegno di creazione di un grande polo della previdenza pubblica con l'incorporazione di Inpdap e di Enpals, ha reso maggiormente complesso il percorso di riforma dell'assetto organizzativo e funzionale cui testè si è fatto cenno. Sempre sotto il profilo ordinamentale, permane l'esigenza di una rivisitazione dell'assetto della governance degli enti previdenziali pubblici e, in particolare, dell'Inps, in cui permangono nodi irrisolti al fine di una migliore definizione del sistema duale. Si tratta di profili di criticità, ripetutamente segnalati dalla Corte dei conti, che costituiscono le ragioni di una riforma da tempo all'attenzione del Parlamento, i cui contenuti sono stati riproposti nel corso dell'attuale legislatura. Deve, nondimeno, rilevarsi come, con l'insediamento del nuovo Consiglio di indirizzo e vigilanza, avvenuta sul finire del 2017, appaia essersi ripristinato un apprezzabile rapporto di collaborazione tra gli organi dell'Istituto, che ha trovato manifestazione, in discontinuità rispetto agli anni passati, nel pieno rispetto dei tempi normativi che regolano la definizione dei documenti di bilancio previsionali e a consuntivo".

omissis...

"Persiste, a regime, la necessità che il legislatore valuti un diverso meccanismo di finanziamento delle prestazioni previdenziali dovute per legge che superi la nozione di trasferimento per anticipazione (ex art.35 della l. n. 448/1998) - e quindi, il formarsi di un debito - assicurando all'Istituto, attraverso un'ideale programmazione delle risorse a tal fine necessarie, le disponibilità finanziarie per far fronte al pagamento delle prestazioni a legislazione vigente".


Omissis...

"Viene, al riguardo, in rilievo l'esigenza che l'Istituto in raccordo con gli agenti della riscossione (Agenzia delle entrate - Riscossione spa e Riscossione Sicilia spa), prosegua e rafforzi gli interventi volti ad accertare la sussistenza dei

¹³ Determinazione della Corte dei Conti, Sezione del controllo sugli Enti, n. 132 del 20 dicembre 2018 "Relazione sul risultato del controllo eseguito sulla gestione finanziaria dell'INPS 2017"

Il Segretario

presupposti sottesi all'iscrizione in bilancio dei crediti contributivi. Crediti la cui cancellazione, con il conseguente discarico dell'agente della riscossione, si pone quale presupposto necessario per la radiazione dei residui attivi di uguale natura. Il secondo profilo concerne la massa di crediti, relativi ad anni anche risalenti, ancora in carico agli agenti della riscossione (pari a circa 120 md), in larga quota già oggetto di svalutazione (in applicazione dei principi civilistici) nel bilancio economico-patrimoniale dell'Istituto perché considerati di difficile o impossibile esazione. Ciò anche per effetto delle ripetute proroghe dei termini di legge entro i quali gli agenti della riscossione sono tenuti a comunicare all'Ente di riferimento le dichiarazioni di inesigibilità dei crediti in carico, con l'effetto di posticipare il relativo discarico secondo il procedimento previsto dal d. lgs.13 aprile 1999, n.122".



2. Variabili Macroeconomiche

Occorre osservare che il Progetto di bilancio Preventivo 2019 per la formulazione delle stime, si riferisce, fatto salve poche eccezioni, a parametri macro economici¹⁴ e alle normative vigenti al 31 agosto 2018 e tiene conto degli andamenti di cassa e di spesa sulla base delle registrazioni contabili nonché dei flussi finanziari noti a quella data.

Le valutazioni relative al bilancio previsionale sono frutto dell'adozione di ipotesi e considerazioni connesse a:

- **fattori interni**, relativi all'aggiornamento dei dati contabili disponibili e alle informazioni rilevabili dagli archivi dell'Istituto al momento delle valutazioni;
- **fattori esterni**, relativi all'evoluzione del quadro normativo di riferimento e all'andamento dei principali parametri macroeconomici dell'economia nazionale. Si richiamano le osservazioni di cui al punto 1.1 del presente parere.

Nelle tabelle sono riportate le variabili considerate.

Tabella n. 1 – Variabili macroeconomiche		
VARIABILI MACROECONOMICHE	2018 DEF 2019/2021	2019 NdA DEF 2019/2021
PIL AI PREZZI DI MERCATO %		
Nominale	2,9	2,7
Reale	1,5	0,9
INFLAZIONE %	1,1	2,2
OCCUPAZIONE COMPLESSIVA	0,8	0,6
OCCUPAZIONE ALLE DIPENDENZE	1,3	0,9
Agricoltura	-0,5	0,6
Industria	1,7	0,8
Servizi	1,3	0,9
OCCUPAZIONE INDIPENDENTE	-0,4	-0,1
Agricoltura	0,1	0,4
Industria	1,5	-0,5
Servizi	-1,0	-0,1
RETRIBUZIONE LORDA PER DIPENDENTE	1,6	1,0
Agricoltura	0,5	2,3
Industria	0,7	1,4
Servizi	1,9	0,9
RETRIBUZIONI GLOBALI LORDE	2,9	1,9
Agricoltura	0,0	2,9
Industria	2,4	2,2
Servizi	3,2	1,8

Fonte: Direzione generale - Coordinamento generale Statistico Attuariale

¹⁴ Nota di aggiornamento al DEF 2019/2021 approvato il 27 settembre 2018. L'Assestamento al bilancio Preventivo 2018 è stato, invece, predisposto sulla base del Documento di Economia e Finanza 2019/2021 deliberato il 19 giugno 2018

Il Segretario

Tabella n. 2 - Variabili demografiche ed economiche		
VARIABILI DEMOGRAFICHE ED ECONOMICHE	2018 DEF 2019/2021	2019 NdA DEF 2019/2021
TASSO DI NATALITA'	7,7	7,7
POPOLAZIONE UNDER 26 ANNI (numero)	14.617.094	14.516.067
maschi	7.550.407	7.508.088
femmine	7.066.687	7.007.979
POPOLAZIONE UNDER 67 (numero)	48.325.421	48.204.839
maschi	24.231.457	24.203.569
femmine	24.093.964	24.001.270
REDDITI DA LAVORO DIPENDENTE (mln di euro)	703.491	718.755
RETRIBUZIONI LORDE (mln di euro)	516.321	526.055
REDDITI DA LAVORO AUTONOMO (mln di euro)	N.D.	N.D.

Fonte: Direzione generale-Coordinamento generale Statistico Attuariata

2.1 Definizioni

Per **redditi da lavoro dipendente** si intende il costo sostenuto dai datori di lavoro per i lavoratori a titolo di remunerazione del lavoro dipendente ed include le retribuzioni lorde e gli oneri sociali.

Le **retribuzioni lorde**, invece, comprendono i salari, gli stipendi e le competenze accessorie corrisposte ai lavoratori dipendenti, al lordo delle trattenute erariali e previdenziali a loro carico.

Variabili demografiche: i dati sulla popolazione 2019 al 1 gennaio e il tasso di natalità (per mille abitanti) sono tratti da "Popolazione Anni 2017-2065 scenario mediano" pubblicato su **I.Stat \Popolazione e famiglia\Previsioni demografiche**.

2.2 Analisi delle variazioni complessive

Il confronto tra i bilanci viene effettuato su due aggregati fondamentali:

- le entrate contributive risultanti dalla somma delle "Aliquote contributive a carico dei datori di lavoro e/o degli iscritti" e delle "Quote di partecipazione degli iscritti all'onere di specifiche gestioni";
- le prestazioni istituzionali.

2.3 Analisi delle collettività

Le variazioni degli aggregati sono correlate con le variazioni della consistenza numerica delle collettività dei contribuenti e dei pensionati.

Con riferimento al numero dei contribuenti, il dato di analisi è costituito dalla consistenza media nell'anno mentre nel caso delle prestazioni si fa riferimento al numero delle pensioni a fine anno.

Il rapporto contribuenti su pensioni sintetizza la dinamica delle due collettività nelle singole gestioni.

2.4 Analisi delle variazioni per le principali Gestioni

Per un'analisi più completa delle differenze tra i bilanci, vengono analizzate le variazioni delle entrate contributive e delle prestazioni con la distinzione delle somme finanziarie che fanno capo alle Gestioni pensionistiche rispetto al totale delle entrate/uscite. La definizione adottata è quella del Dipartimento della Ragioneria generale dello Stato, la quale prevede che la spesa pensionistica includa le pensioni IVS - al netto delle prestazioni in capitale - e le pensioni sociali (assegno sociale dal '96). La presenza di quest'ultima componente è motivata dalla Ragioneria generale in quanto trattasi di istituto direttamente connesso con il fenomeno dell'invecchiamento demografico.





Il Segretario

Tabella 3 - Andamento del numero dei contribuenti presi a riferimento per le previsioni (Media Annuale)

GESTIONI E FONDI	PREVENTIVO 2019	SECONDA NOTA 2018	VARIAZIONE ASSOLUTA	VARIAZIONE PERCENTUALE
1 LAVORATORI DIPENDENTI	17.896.656	17.754.421	142.235	0,80
FPLD	14.020.100	13.897.800	122.300	0,88
FPLD ex Fondo Trasporti	102.350	102.060	290	0,28
FPLD ex Fondo Telefonici	44.200	44.690	-490	-1,10
FPLD ex Fondo Elettrici	23.900	25.450	-1.550	-6,09
FPLD ex Fondo INPDAl	24.990	26.550	-1.560	-5,88
Fondo Volo	11.527	10.974	553	5,04
Gestione Minatori	1.284	1.310	-26	-1,98
Fondo Esattoriali	8.117	8.144	-27	-0,33
Gestione trattamenti Enti disciolti	0	10	-10	-100,00
Fondo Enti Porti Genova e Trieste	2	3	-1	-33,33
Fondo Ferrovie dello Stato SpA	38.052	40.512	-2.450	-6,05
Trattamenti integrativi personale INPS	25	35	-10	-28,57
Fondo ex IPOST	141.019	141.443	-424	-0,30
Fondo Lavoratori dello Spettacolo	148.600	148.100	500	0,34
Fondo Sportivi Professionisti	5.480	5.340	140	2,62
Fondo Pubblico Statali (CTPS)	1.970.000	1.950.000	20.000	1,03
Fondo Pubblico Enti Locali (CPDEL)	1.210.000	1.205.000	5.000	0,41
Fondo Pubblico Sanitari (CPS)	117.500	117.500	0	0,00
Fondo Pubblico Insegnanti Asilo (CPI)	25.500	25.500	0	0,00
Fondo Pubblico Ufficiali Giudiziari (CPUG)	4.000	4.000	0	0,00
2 LAVORATORI AUTONOMI	4.119.360	4.166.180	-46.820	-1,12
Collivatori diretti, coloni e mezzadri	442.760	444.180	-1.420	-0,32
Artigiani	1.580.000	1.600.000	-20.000	-1,25
Esercenti attività commerciali	2.096.600	2.122.000	-25.400	-1,20
3 FONDO CLERO	17.700	17.750	-50	-0,28
4 LAVORATORI PARASUBORDINATI ¹	762.000	766.000	-4.000	-0,52
5 FONDO EX SPORTASS	526	530	-4	-0,75
6 GESTIONE LAVORI DI CURA NON RETRIBUITI	1.240	1.240	0	0,00
TOTALE	22.797.482	22.706.121	91.361	0,40

¹ Include anche i Contribuenti che versano in altra/e gestione/i

Fonte: Elaborazione Segreteria Tecnica del CIV su Progetto di bilancio Preventivo INPS 2019



Tabella n. 4 Entrate contributive preventive delle Gestioni pensionistiche (milioni di euro)

ENTRATE CONTRIBUTIVE	Dipendenti privati		Dipendenti pubblici		Parasubordinati		Commercianti		Artigiani		CCDM	
	variazione assoluta	variazione relativa	variazione assoluta	variazione relativa	variazione assoluta	variazione relativa	variazione assoluta	variazione relativa	variazione assoluta	variazione relativa	variazione assoluta	variazione relativa
PREVENTIVO Seconda Nota 2018	111.359		49.500		7.807		10.962		8.441		1.243	
PREVENTIVO 2019	113.787		49.154		7.944		10.906		8.416		1.280	
Differenze	2.428	2,2%	-346	-0,7%	137	1,8%	-56	-0,5%	-25	-0,3%	37	3,0%
di cui:												
1. Per variazioni quadro macro-economico	2.580	2,3%	340	0,7%	130	1,7%	-17	-0,2%	-27	-0,3%	34	2,7%
Occupazione	1.000	0,9%	280	0,6%	40	0,5%	-104	-0,9%	-71	-0,8%	-5	-0,4%
Ributuzioni/Redditi imponibili	1.580	1,4%	60	0,1%	90	1,2%	87	0,8%	44	0,5%	39	3,1%
2. Modifiche normative	-	0,0%	-	0,0%	-	0,0%	-39	-0,4%	-	0,0%	-	0,0%
3. Per altre cause (aggiornamenti dati di archivio, informazioni specifiche sui singoli Fondi, modifiche normative, ecc.)	-152	-0,1%	-686	-1,4%	7	0,1%	-	0,0%	2	0,0%	3	0,2%

Dal 2019 è soppresso il versamento dello 0,09% per la mutualizzazione dell'indennizzo della cessazione dell'attività commerciale (Legge 147/2013 s.m.i.)
La flessione del gettito delle gestioni pensionistiche dei dipendenti pubblici, è il risultato algebrico tra minori entrate per circa 700 milioni di euro per emolumenti arretrati per rinnovo contrattuale erogati nel 2018 e l'incremento dell'occupazione e delle variazioni tributarie del 2019.

Fonte: Elaborazione Segreteria Tecnica del CIV su dati della Direzione generale - Coordinamento generale statistico attuariale



3. Modifiche normative

Il quadro normativo di riferimento del Progetto di bilancio Preventivo 2019 non comprende, le disposizioni contenute nella legge di bilancio per il 2019, poiché considera la legislazione d'interesse per l'attività dell'Istituto, vigente, fatte salve poche eccezioni, al 31 agosto 2018.

In particolare, è stata considerata la seguente normativa relativa agli ambiti tematici:

a) Prestazioni previdenziali

Legge 9 agosto 2018, n. 96

Recante disposizioni urgenti per la dignità dei lavoratori e delle imprese che prevede l'esonero contributivo per favorire l'occupazione giovanile.

b) Prestazioni di sostegno al reddito

Legge 6 luglio 2018, n. 83

Recante misure urgenti per l'ulteriore finanziamento degli interventi previsti dalla legge di bilancio 2018 per il completamento dei piani di nuova industrializzazione, di recupero o di tenuta occupazionale relativi a crisi aziendali che, tra l'altro, prevede la possibilità per la Regione Sardegna di destinare ulteriori risorse, fino al limite di 9 milioni di euro nell'anno 2018, per le specifiche situazioni occupazionali esistenti nel suo territorio.


Legge 24 luglio 2018, n. 89

Recante ulteriori misure urgenti a favore delle popolazioni dei territori delle Regioni Abruzzo, Lazio, Marche ed Umbria, interessati dagli eventi sismici verificatisi a far data dal 24 agosto 2016.

Legge 16 novembre 2018, n. 130

Recante disposizioni urgenti per la città di Genova, per la sicurezza della rete nazionale delle infrastrutture e dei trasporti, per gli eventi sismici del 2016 e del 2017, e a favore del lavoro e delle altre emergenze.

Tale norma prevede, tra l'altro, l'erogazione di CIGS in deroga per cessazione aziendale per un importo, nel 2019, pari a 40,4 milioni di euro di prestazione e 29,6 milioni di euro per copertura figurativa.



c) Prestazioni di protezione sociale

Decreto legislativo 15 settembre 2017, n. 147

Introduzione di una misura nazionale di contrasto alla povertà (ReI) e definizione dei criteri di riparto del Fondo per la lotta alla povertà e all'esclusione sociale e l'adozione del Piano per gli interventi e i servizi sociali di contrasto alla povertà.

d) Prestazioni per la famiglia e il lavoro di cura

Nessuna variazione normativa considerata.

e) Prestazioni legate alla fiscalità

Nessuna variazione normativa considerata.

f) Interventi per un Istituto migliore

Nessuna variazione normativa considerata.

Non è stata considerata la legislazione adottata successivamente alla determinazione del Progetto di bilancio di Previsione 2019, che ha per l'Istituto significativi riflessi nel 2019, ed in particolare l'articolato della legge di bilancio 2019 che, in estrema sintesi, è così rappresentabile per ambiti tematici:

a) Prestazioni previdenziali

Istituzione fondo per la revisione del sistema pensionistico

Presso il Ministero del lavoro e delle politiche sociali è costituito il Fondo a sostegno dell'introduzione di ulteriori forme di pensionamento anticipato e misure per incentivare l'assunzione di lavoratori giovani.

La relazione tecnica per il 2019 prevede uno stanziamento a ciò finalizzato di **3.968** milioni di euro.

Contenimento della perequazione automatica dei trattamenti pensionistici

Per il periodo 2019-2021, è previsto che la rivalutazione automatica dei trattamenti pensionistici sia riconosciuta per:

- a) i trattamenti pensionistici complessivamente pari o inferiori a tre volte il trattamento minimo INPS, nella misura del 100%;

b) i trattamenti pensionistici complessivamente superiori a tre volte il trattamento minimo INPS, in misure differenti (dal 97% al 40%). La relazione tecnica per il 2019 indica minore spesa pensionistica, al lordo degli effetti fiscali, di **415** milioni di euro e al netto degli effetti fiscali di **253** milioni di euro.

Riduzioni transitorie della misura dei trattamenti pensionistici di importo elevato

A decorrere dal 1 gennaio 2019 e per la durata di cinque anni i trattamenti pensionistici diretti a carico del Fondo pensioni lavoratori dipendenti, delle Gestioni speciali dei lavoratori autonomi, delle forme sostitutive, esclusive ed esonerative dell'assicurazione generale obbligatoria, nonché della Gestione separata, i cui importi superino i 100.000 euro lordi su base annua, sono ridotti di un'aliquota dal 15% al 40%, per scaglioni di importo. Detti importi saranno comunque soggetti alla rivalutazione automatica. I riflessi di tale intervento sono stimati per il 2019 in **138,4** milioni di euro, al lordo degli effetti fiscali.

Benefici pensionistici lavoratori esposti all'amianto

Include nella platea dei lavoratori cui vanno riconosciuti i benefici pensionistici derivanti dall'esposizione all'amianto anche i lavoratori che, in seguito alla cessazione del rapporto di lavoro, siano approdati ad una gestione di previdenza diversa da quella dell'INPS, comprendendovi coloro che, transitati nel pubblico impiego ovvero nella Gestione del soppresso Istituto postelegrafonici, abbiano effettuato la ricongiunzione contributiva, e risultino quindi iscritti a forme previdenziali obbligatorie diverse dall'assicurazione generale obbligatoria, i quali non abbiano maturato il diritto alla decorrenza del trattamento pensionistico nel corso degli anni 2015 e 2016. La legge n. 208/2015 ha previsto che i benefici ammontino a **2** milioni di euro dal 2016 al 2020.

b) Prestazioni di sostegno al reddito

Estensione trattamento integrazione salariale lavoratori ILVA

Proroga l'efficacia, nel limite di spesa di **35** milioni di euro, alle disposizioni di integrazione del trattamento di cassa integrazione guadagni straordinaria per dipendenti del gruppo ILVA, al fine di garantire la copertura di tali ammortizzatori sociali anche per l'anno 2019.

Trattamenti di mobilità in deroga

Dispone che il trattamento di mobilità in deroga sia concesso, nel limite massimo di dodici mesi, anche in favore dei lavoratori che abbiano cessato la cassa integrazione guadagni in deroga nel periodo dal 1° dicembre 2017 al 31 dicembre 2018 e non abbiano diritto alla NASpI. Ad essi saranno applicate, dal 1° gennaio 2019, specifiche misure di politica attiva, individuate con un apposito piano regionale. Prevede, quindi, che all'onere, derivante dall'attuazione della disposizione si farà fronte nel limite massimo delle risorse residue disponibili per le politiche per il lavoro e l'occupazione delle regioni, da comunicare al Ministero del lavoro e delle politiche sociali.

Piani di recupero occupazionale

Prevede l'utilizzo per il 2019 delle restanti risorse per la concessione, nelle aree di crisi industriale complessa, di interventi di integrazione salariale straordinaria in deroga o di trattamenti di mobilità in deroga, al fine di completare i piani di recupero occupazionale previsti.

c) Prestazioni di protezione sociale

Reddito di inclusione e istituzione fondo per il reddito di cittadinanza

Dispone la prosecuzione delle prestazioni ReI confermandone i limiti di spesa e prevedendo che essi concorrano al raggiungimento del limite di spesa complessivo previsto per il Reddito di cittadinanza.

Presso il Ministero del lavoro e delle politiche sociali, è costituito il Fondo per il reddito di cittadinanza, al fine dell'introduzione, nell'ordinamento, degli istituti della pensione di cittadinanza e del reddito di cittadinanza.

La norma provvede a stanziare le risorse per l'istituzione dei richiamati istituti per un ammontare di **7.100** milioni di euro per l'anno 2019.

d) Prestazioni per la famiglia e il lavoro di cura

Congedo obbligatorio per il padre lavoratore dipendente

Proroga per il 2019 del congedo obbligatorio per il padre lavoratore dipendente elevandone la durata a cinque giorni. Tale provvedimento comporterà una spesa stimata in **41,2** milioni di euro.

Il Segretario

Dotazione del fondo persone con disabilità grave

Finanzia con **56,1** milioni di euro, per il 2019, la dotazione del Fondo per l'assistenza alle persone con disabilità grave prive del sostegno familiare.

Istituzione del fondo di inclusione delle persone sorde e con ipoacusia

È istituito presso la Presidenza del Consiglio dei Ministri, il Fondo finalizzato a dare attuazione alla Risoluzione del Parlamento europeo n. 2952 del 23 novembre 2016 sulle lingue dei segni e per gli interpreti di lingua dei segni professionisti. I riflessi di tale intervento sono stimati per il 2019 in **3** milioni di euro, al lordo degli effetti fiscali.

Posticipo congedo maternità


Dispone che, in alternativa a quanto vigente, alle lavoratrici è riconosciuta la facoltà di astenersi dal lavoro esclusivamente dopo il parto, entro i cinque mesi successivi allo stesso, a condizione che il medico specialista del SSN o con esso convenzionato e il medico competente ai fini della prevenzione e tutela della salute nei luoghi di lavoro attestino che tale opzione non arrechi pregiudizio alla salute della gestante e del nascituro.

Smart working

Pone a carico dei datori di lavoro, pubblici e privati, che stipulano accordi per lo svolgimento dell'attività lavorativa in modalità agile (*smart working*), l'obbligo di dare priorità alle richieste di esecuzione del lavoro secondo la suddetta modalità fatte dalle lavoratrici nei tre anni successivi alla conclusione del congedo di maternità, ovvero ai lavoratori con figli disabili che necessitino di un intervento assistenziale permanente, continuativo e globale.

Buono iscrizione asili nido

È elevato a 1.500 euro su base annua il buono per l'iscrizione in asili nido pubblici o privati estendendo tale provvedimento a ciascun anno del triennio 2019-2021. I riflessi di tale intervento sono stimati per il 2019 in **300** milioni di euro, al lordo degli effetti fiscali.



Carta europea disabilità

Prevede l'istituzione della *Carta europea della disabilità*, realizzata e distribuita dall'INPS autorizzando la spesa di **1,5** milioni di euro per ciascuno degli anni 2019, 2020 e 2021.

e) Prestazioni legate alla fiscalità

Le numerose misure previste dalla legge di bilancio si rifletteranno sull'Istituto in relazione all'attuazione di esse da parte dell'Agenzia delle entrate.

f) Interventi per un Istituto migliore

UNIAMENS nel settore agricolo

Differimento al 2020 dell'estensione del sistema di invio all'INPS delle denunce mensili relative ai lavoratori dipendenti agricoli.

Bonus occupazionale per giovani eccellenze

Introduzione di un incentivo, in favore dei datori di lavoro privati, per l'assunzione a tempo indeterminato, nel corso del 2019, di soggetti titolari di laurea magistrale o di dottorato di ricerca ed aventi determinati requisiti. I riflessi di tale intervento sono stimati per il 2019 in **5** milioni di euro, al lordo degli effetti fiscali.

Proroga incentivo occupazione mezzogiorno

Prevede che i programmi operativi nazionali e regionali e quelli operativi complementari possano stabilire per il 2019 e il 2020, agevolazioni contributive per favorire l'assunzione con contratto a tempo indeterminato nelle regioni Abruzzo, Molise, Campania, Basilicata, Sicilia, Puglia, Calabria e Sardegna, di soggetti che non abbiano compiuto i 35 anni di età ovvero di soggetti di età pari o superiore alla suddetta soglia, purché privi di un impiego regolarmente retribuito da almeno sei mesi. I riflessi di tale intervento sono stimati per il 2019 in **462** milioni di euro, al lordo degli effetti fiscali.

Indennizzo per la cessazione di attività commerciale

Dispone che dal 1° gennaio 2019 è reintrodotta l'indennizzo per la cessazione delle attività commerciali e l'aliquota contributiva aggiuntiva; la misura dell'indennizzo e delle aliquote è conforme alle modalità e con i requisiti già previsti dalle norme.

Il Segretario

Zona franca urbana sisma centro Italia

Concede le agevolazioni previste dalla normativa vigente anche alle imprese che intraprendono una nuova iniziativa economica all'interno della zona franca urbana (ZFU) entro il 31 dicembre 2019.

Proroga termini sisma centro Italia

E' prorogato al *1° giugno 2019* il termine per la ripresa dei versamenti dei tributi sospesi, nonché degli adempimenti e dei versamenti contributivi elevando a 120 il numero di rate in cui sono dilazionabili i versamenti.

Esonero contributivo zona franca urbana Genova

La proroga è per l'intero esercizio 2019.

Il c.d. "decreto Genova", prevede l'esonero dal versamento dei contributi previdenziali e assistenziali, con esclusione dei premi per l'assicurazione obbligatoria infortunistica, a carico dei datori di lavoro, sulle retribuzioni da lavoro dipendente.

Proroga termini in materia di razionalizzazione del patrimonio pubblico

Blocco dell'adeguamento automatico dei canoni di locazione passiva per gli immobili condotti dalle amministrazioni pubbliche.

Assunzioni nella P.A.

Dispone che il Fondo per il pubblico impiego venga rifinanziato per la parte relativa alle nuove assunzioni di personale a tempo indeterminato, in aggiunta alle facoltà di assunzione previste a legislazione vigente:

- ✓ per 130,725 milioni di euro per l'anno 2019;
- ✓ per 328,385 milioni di euro per l'anno 2020;
- ✓ per 433,913 milioni di euro annui a decorrere dall'anno 2021.

Le relative assunzioni vengono poi espressamente autorizzate, previa autorizzazione nell'ambito delle vacanze di organico, a favore delle amministrazioni dello Stato, degli enti pubblici non economici nazionali e delle agenzie che saranno individuati con apposito decreto del Ministro per la pubblica amministrazione, di concerto con il Ministro dell'economia e delle finanze.



In particolare l'INPS viene autorizzato ad effettuare assunzioni a tempo indeterminato, nel limite di spesa di euro **8.302.167** per l'anno 2019, di euro 18.679.875 per l'anno 2020 e di euro 24.906.500 annui a decorrere dall'anno 2021.

Assunzioni Ispettorato Nazionale del Lavoro e incremento di alcune ammende penali e sanzioni amministrative pecuniarie

Autorizza l'Ispettorato Nazionale del Lavoro (INL) ad assumere (con relativo aumento della dotazione organica) a tempo indeterminato un contingente di personale, prevalentemente ispettivo, pari a 300 unità l'anno nel biennio 2019-2020 e a 330 unità per il 2021.

Prevede altresì l'incremento di alcune ammende penali e sanzioni amministrative pecuniarie.

Proroga termini assunzioni di personale, blocco assunzioni e disposizioni in materia di procedure concorsuali nelle pubbliche amministrazioni

Una serie di normative che in concorso tra di loro stabiliscono modalità di gestione delle autorizzazioni relative alle annualità precedenti.

Rinnovo contrattuale 2019-2021

Sono determinati gli oneri complessivi (pari a **1.100** milioni di euro per il 2019, 1.425 milioni per il 2020 e 1.775 milioni dal 2021) a carico del bilancio dello Stato per la contrattazione collettiva nazionale per il triennio 2019-2021 del pubblico impiego e per i miglioramenti economici per il personale statale in regime di diritto pubblico.

Inoltre hanno riflessi significativi sulla programmazione dell'Istituto le norme contenute nel decreto legge *"Disposizioni urgenti in materia di cittadinanza e pensioni"* che in estrema sintesi è così rappresentabile per ambiti tematici:

a) Prestazioni previdenziali

E' prevista un'ulteriore anticipazione pensionistica basata sulla c.d. "quota 100" scaturente dalla combinazione tra gli anni del soggetto interessato (minimo 62 anni di età) e i suoi anni di contribuzione (minimo 38 anni di contributi), la cui sommatoria dia, appunto, un totale di "100".

La platea degli interessati, secondo il legislatore, è stimata in 400 mila aventi diritto per l'anno 2019. Le previsioni di maggior costo, previste in **3.968** milioni di euro, sono direttamente correlate al numero dei

 **Il Segretario**

potenziali pensionandi stante che l'applicazione della norma è di natura volontaria, nel senso che si potrà godere di questa anticipazione pensionistica solo a domanda dell'interessato.

b) Prestazioni di protezione sociale

È prevista l'introduzione del c.d. Reddito di cittadinanza (RdC) che, secondo il legislatore, prevede una platea di circa 5 milioni di beneficiari, quali potenziali fruitori, per una spesa complessiva di **7.100** milioni di euro. Sono previste tutta una serie di condizioni reddituali e familiari che dovranno essere dichiarate, ma successivamente accertate. Inoltre si prevede la possibilità di decadere dal diritto del RdC nella eventualità che il soggetto rifiuti tre offerte di lavoro provenienti dai centri per l'impiego. Tale prestazione nel tempo sostituirà il reddito di inclusione (ReI). Non sono previsti costi a carico del gettito contributivo, in quanto a carico della fiscalità generale. L'INPS sarà impegnato nella determinazione e nell'accertamento del diritto con impiego di risorse umane e materiali.

c) Governance

La norma prevede la reintroduzione del Consiglio di Amministrazione composto da cinque membri compreso il suo Presidente. Gli oneri di tale riforma sono a carico dell'Istituto, con una ulteriore riduzione delle spese di funzionamento.



4. Progetto di bilancio Preventivo dell'INPS 2019: sintesi

La determinazione presidenziale n. 154/2019 propone al CIV di deliberare in via definitiva il Progetto di bilancio Preventivo dell'INPS per l'esercizio 2019.

Il CIV per un esame dello stesso ed in attesa dell'applicazione della legge n. 196/2009 e s.m.i. con conseguente articolazione del bilancio per missioni e programmi ha provveduto alle seguenti riclassificazioni.

4.1 Entrate di competenza

- Gettito contributivo **a carico dei datori di lavoro privati e pubblici, dei loro dipendenti, dei lavoratori parasubordinati e dei lavoratori autonomi**, per prestazioni pensionistiche: **205.547** milioni di euro di cui 10.800 milioni di euro a copertura dei contributi CTPS ante 1996.
- Gettito contributivo **a carico dei datori di lavoro** per le prestazioni di protezione sociale mutualizzate: pari a **26.338** milioni di euro¹⁵.

Totale **gettito contributivo 231.885** milioni di euro

- Contributo **a carico della fiscalità generale** a copertura della quota parte di ciascuna mensilità di pensione di cui alla legge 335/1995 pari a **29.341** milioni di euro.
- Contributo **a carico della fiscalità generale** a copertura degli interventi previdenziali di carattere sociale pari a **15.557** milioni di euro tra cui 4.973 milioni di euro per assegni e pensioni sociali, 2.403 milioni di euro per pensioni anticipate e salvaguardie, 1.655 milioni di euro per c.d. quattordicesima.
- Contributo **a carico della fiscalità generale** a copertura dei disavanzi delle gestioni pensionistiche trasferite all'INPS di cui il legislatore ha deciso di farsi carico per ragioni sociali, (FF.SS, abolite imposte di consumo, portuali, spedizionieri doganali, CTPS): pari a **12.474** milioni di euro, di cui 8.042 milioni di euro per la sola CTPS.
- Rimborso **a carico della fiscalità generale** a copertura delle agevolazioni contributive, degli sgravi alle imprese e delle sottocontribuzioni: pari a **16.343** milioni di euro.
- Rimborso **a carico della fiscalità generale** degli oneri a favore della disabilità non di origine professionale¹⁶: pari a **18.445** milioni di euro.

¹⁵ In tale gettito è compresa una quota destinata alla copertura dei costi della corrispondente contribuzione figurativa

¹⁶ Pensioni agli invalidi civili, Indennità di accompagnamento e maggiorazione sociale agli invalidi civili di cui all'art. 38 legge 448/2001

- Rimborso **a carico della fiscalità generale** degli oneri per protezione sociale previste dalle peculiari norme di legge: pari a **14.826** milioni di euro.

Totale gettito **da fiscalità generale: 106.986** milioni di euro

- Altre entrate correnti e in conto capitale a carico di terzi pari a **10.811** milioni di euro tra cui 2.842 milioni di euro di poste correttive e compensative di spese correnti e 6.175 milioni di euro di riscossione crediti.

Totale per le **entrate per le attività caratteristiche** dell'Istituto **349.682** milioni di euro.

- Gettito dell'Istituto per il ruolo di sostituto di imposta: pari a **56.554** milioni di euro.
- Entrate per **conto terzi 10.162** milioni di euro di cui:
 - ✓ Gettito da entrate a favore di Istituzioni¹⁷ o di addizionali di legge¹⁸ o di ritenute per conto di associazioni datoriali, del lavoro autonomo e delle organizzazioni sindacali, in virtù di convenzioni: pari a **6.274** milioni di euro.
 - ✓ Altre entrate per partite di giro pari a **3.888** milioni di euro.
- **Anticipazioni di Bilancio** pari a: **6.156** milioni di euro.

Totale **entrate di competenza** 2019 pari a: **422.554** milioni di euro.

4.2 Uscite di competenza

- Spese per prestazioni pensionistiche **mutualizzate** al netto degli oneri assistenziali e pensionistici a carico della fiscalità generale tra cui la quota parte di ciascuna mensilità di pensione di cui alla legge 335/95¹⁹: pari a **213.226** milioni di euro.
- Spese per interventi **mutualizzati** di protezione sociale: pari a **18.869** milioni di euro.

Totale spese per prestazioni **mutualizzate 232.095** milioni di euro.

- Quota parte, **a carico della fiscalità generale**, di ciascuna mensilità di pensione²⁰ per attività assistenziali: pari a **29.341** milioni di euro.

¹⁷ Tra queste tariffe INAIL delle categorie con contributi unificati

¹⁸ Ex ONPI, solidarietà ecc ...

¹⁹ Art. 3 comma 2 legge 335/1995

²⁰ A norma dell'art. 3 comma 2 legge 335/95

- Altre integrazioni e/o trattamenti pensionistici **a carico della fiscalità generale** pari a **15.863** milioni di euro, tra cui assegni e pensioni sociali, pensioni anticipate e salvaguardie e c.d. quattordicesima mensilità.
- Quota **a carico della fiscalità generale** per il ripiano dei disavanzi delle gestioni pensionistiche trasferite all'INPS che il legislatore ha deciso di sostenere, per ragioni sociali (FF.SS, abolite imposte di consumo, portuali, spedizionieri doganali, CTPS): pari a **12.965** milioni di euro, di cui 8.533 milioni di euro solo per la CTPS.
- Quota **a carico della fiscalità generale** per le agevolazioni contributive, sgravi e sotto contribuzioni pari a **16.343** milioni di euro.
- Spese **a carico della fiscalità generale** per la disabilità non di origine professionale²¹: pari a **18.371** milioni di euro.
- Spese **a carico della fiscalità generale** per interventi delegati all'INPS da norme di legge peculiari per la protezione sociale: pari a **14.103** milioni di euro.

Totale spese a carico della **fiscalità generale: 106.986** milioni di euro

- Spese per altre attività correnti e in conto capitale pari a **7.963** milioni di euro, tra cui si evidenziano 6.943 milioni di concessioni crediti e 404 milioni di euro di trasferimento al Ministero del lavoro e delle politiche sociali per il Fondo Patronati.

Totale delle spese per **attività caratteristiche** pari a **347.044** milioni di euro.

- Spese generali di funzionamento²²: pari a **4.381** milioni di euro tra cui:
 - per il personale in servizio : pari a **1.786** milioni di euro;
 - per il personale in quiescenza: pari a **306** milioni di euro;
 - per investimenti in innovazione tecnologica e organizzativa: pari a **389** milioni di euro;
 - per posta massiva: pari a **94** milioni di euro.
 - per incarichi legali e soccombenze: pari a **254** milioni di euro;
 - per il pagamento delle prestazioni (banche e poste): pari a **88** milioni di euro;
 - per servizi da terzi (CAF etc.): pari a **114** milioni di euro;

²¹ Pensioni agli invalidi civili, indennità di accompagnamento e maggiorazione sociale agli invalidi civili di cui all'art. 38 legge 448/2001

²² Al netto del riversamento alla fiscalità generale di 715 milioni di euro e di ulteriori 58 milioni di euro

Il Segretario

- per locazioni e manutenzioni ordinarie di sedi: pari a **98** milioni di euro.
- per fornitura di utenze alle sedi: pari a complessive **168** milioni di euro.
- **Riversamenti alla fiscalità generale 57.327** milioni di euro di cui:
 - ✓ Versamento di risorse sottratte al funzionamento dell'Istituto per contribuire al risanamento dei conti pubblici: pari a circa **715** milioni di euro.
 - ✓ Ulteriore versamento per interessi attivi resi indisponibili e economie per riduzione oneri per cure termali: pari a circa **58** milioni di euro.
 - ✓ Versamento dei corrispettivi riscossi dall'Istituto come sostituti di imposta: pari a **56.554** milioni di euro.
- Versamenti a **terzi 10.162** milioni di euro di cui:
 - ✓ Versamento di quanto riscosso da Istituzioni o di addizionali di legge o di ritenute per conto di associazioni datoriali, del lavoro autonomo e delle organizzazioni sindacali in virtù di convenzioni: pari a **6.274** milioni di euro.
 - ✓ Altre uscite per partite di giro pari a **3.888** milioni di euro.
- Rimborso **delle anticipazioni di Bilancio: pari a 6.156** milioni di euro.

Totale **uscite di competenza 2019** pari a **425.070** milioni di euro.

Occorre osservare che la datazione, fatte salve alcune eccezioni, al 31 agosto 2018 rende i valori, relativi alle attività caratteristiche dell'Istituto, incerti ai fini di una corretta pianificazione preventiva per l'anno 2019.

Gli interventi relativi all'accesso anticipato alla pensione, avranno ripercussioni sui conti dell'Istituto sia in termini di trasferimenti che di fiscalità generale, analogamente a quanto avverrà per i provvedimenti riguardanti i sistemi di protezione sociale che pur prevedendo un onere a carico della fiscalità generale, potrebbero avere ripercussioni sul bilancio dell'Istituto.

Infatti tali costi incideranno sulle spese generali di funzionamento dell'INPS con riferimento al personale, legato al mutamento del fabbisogno, ma anche all'informatica, alla formazione, e a quelle legate all'acquisto di servizi da soggetti che collaboreranno con l'Istituto per la

produzione della certificazione necessaria per l'ottenimento delle prestazioni di che trattasi.

5. Progetto di bilancio economico-patrimoniale dell'Istituto

La rappresentazione del bilancio economico-patrimoniale dell'Istituto, al 31 dicembre 2019, risulta:

Tabella n. 5 - Gestione economica patrimoniale (in mln di euro)				
AGGREGATI	Preventivo 2019	Il nota var. 2018	Variazione assoluta	Variazione %
Situazione patrimoniale netta inizio esercizio	50.557	-6.906	57.463	-832,1
Valore della produzione (entrate)	329.545	325.866	3.679	1,1
Costo della produzione (uscite)	-335.380	-330.486	-4.894	1,4
Altri proventi e oneri	175	296	-121	-40,8
Risultato economico di esercizio	-5.660	-4.324	-1.336	30,9
Ripiano anticipazioni bilancio	0	61.787	-61.787	-100,0
Situazione patrimoniale netta fine esercizio	44.897	50.557	-5.660	-11,2

Fonte: Elaborazione Segreteria tecnica del CIV su Progetto di bilancio Preventivo INPS 2019

La gestione economica presenta un **risultato di esercizio negativo** pari a **5.660** milioni di euro, con un peggioramento di 1.336 milioni di euro rispetto alla seconda nota di variazione al Preventivo 2018 (-4.324 milioni di euro), derivante dalla differenza tra il valore della produzione (entrate) di 329.545 milioni di euro ed il costo della medesima (uscite) di 335.380 milioni di euro, al netto di ulteriori 175 milioni di euro per altri proventi ed oneri.

La **situazione patrimoniale netta** dell'Istituto alla fine dell'esercizio 2019 si attesta a **44.897** milioni di euro e registra un peggioramento rispetto alle previsioni della Seconda nota di variazione al bilancio Preventivo 2018 (50.557 milioni di euro).

Occorre evidenziare che la situazione patrimoniale tendenzialmente peggiorerà, anche in relazione alla mancata strutturale compensazione tra i debiti per le anticipazioni di Tesoreria e i crediti INPS nei confronti dello Stato. A tal fine, il CIV ribadisce la necessità di un'azione congiunta degli Organi dell'Istituto affinché sia prevista una normativa che autorizzi tale compensazione su base annua.

Il Segretario

La situazione patrimoniale come rappresentata dal Progetto di bilancio Preventivo dell'INPS per l'anno 2019 risulta schematizzata nella tabella n. 6.

Tabella n. 6 – Situazione patrimoniale (in mln di euro)				
AGGREGATI	Preventivo 2019	II nota var. 2018	Variazione prev/II nota	Consuntivo 2017
ATTIVO				
Immobilizzazioni	15.963	15.147	816	14.419
- Immobilizzazioni immateriali	213	173	40	132
- Immobilizzazioni materiali	2.721	2.840	-119	2.868
- Immobilizzazioni finanziarie	13.029	12.134	896	11.419
Attivo circolante	96.996	97.583	-587	124.527
- Rimanenze	309	300	9	293
- Residui attivi	79.828	70.787	9.041	90.837
• Crediti contributivi	118.681	111.304	-7.377	104.452
• Fondo svalutazione crediti contributivi	-76.812	-72.681	-4.131	-68.875
- Attività finanziarie che non costituiscono immobilizzazioni	225	225	0	225
- Disponibilità liquide	16.634	26.271	-9.637	33.172
Ratei e risconti	27.998	27.709	289	27.043
TOTALE ATTIVO	140.957	140.439	518	165.990
PASSIVO				
Patrimonio netto	44.897	50.557	-5.660	-6.906
Fondo per rischi e oneri	8.427	8.455	-29	8.484
Fondo rischi per il contenzioso giudiziario	58	59	-1	60
Trattamento di fine rapporto	1.842	1.888	-46	1.890
Debiti	80.370	74.150	6.220	157.138
- Per anticipazioni della Tesoreria dello Stato	32.155	32.155	0	32.155
- Per anticipazioni dello Stato su fabb. gestioni	16.817	10.660	6.156	94.179
- Altri debiti	31.399	31.334	65	30.804
Ratei e risconti	5.363	5.330	33	5.323
TOTALE PASSIVO	140.957	140.439	518	165.990

Fonte: Elaborazione Segreteria tecnica del CIV su Progetto di bilancio Preventivo INPS 2019

6. Sintesi rappresentazioni contabili

In termini contabili il progetto del Presidente sottoposto alla valutazione del CIV è rappresentato dalle tabelle:

- gestione finanziaria di competenza;
- situazione amministrativa;
- sintesi dei bilanci sottoposti alla valutazione delle singole Gestioni²³.



²³ Il ruolo dei Comitati è normato dalla legge 88/89 e per alcuni aspetti risulta contraddittorio rispetto a quanto previsto dalla legge 479/94 in termini di separazione tra indirizzo e gestione

Il Segretario


Tabella n. 7 – Gestione finanziaria competenza 2019 (in mln di euro)			
	Preventivo 2019	Il nota variaz. 2018	Variazione %
ENTRATE			
Entrate contributive (previdenziali e di prot. soc.)	231.885	228.795	1,3
- Entrate contributive lavoratori dipendenti	203.301	200.304	1,5
- Dipendenti settore privato	147.178	143.913	2,3
- Dipendenti settore pubblico	56.123	56.391	-0,5
- Lavoratori parasubordinati e liberi professionisti	7.958	7.821	1,7
- Lavoratori autonomi	20.626	20.671	-0,2
Trasferimenti	107.090	108.815	-1,6
- trasferimenti dal bilancio dello Stato	106.986	108.711	-1,6
- oneri pensionistici	57.718	55.834	-3,4
- mantenimento del salario	6.510	7.538	-13,6
- interventi a sostegno della famiglia	5.736	6.089	-5,8
- sgravi di oneri sociali e altre agevolazioni	16.343	18.845	-13,3
- invalidità civile	18.099	17.926	0,9
- interventi diversi	2.580	2.479	4,1
- altri trasferimenti correnti	104	105	-0,9
Altre entrate correnti e conto capitale	10.707	11.055	-1,3
Totale	349.682	348.665	0,3
Entrate per partite di giro (IRPEF, ecc.)	66.716	66.522	0,3
Totale	416.398	476.749	-12,6
Anticipazioni dello Stato	6.156	5.360	14,8
Trasferimenti in conto capitale dallo Stato	-	61.562	-
Totale entrate	422.554	482.344	-12,4
USCITE			
Spese di funzionamento ²⁴	2.511	2.461	2,0
Prestazioni pensionistiche	266.963	262.696	1,5
- lavoratori dipendenti	232.321	228.641	1,6
- dipendenti settore privato	159.415	157.883	1,0
- dipendenti settore pubblico	72.906	70.758	3,0
- Lavoratori parasubordinati e liberi professionisti	1.184	1.119	5,8
- Lavoratori autonomi	33.458	33.136	0,9
Prestazioni temporanee e altre prestazioni	39.413	39.192	0,6
Prestazioni per Invalidi civili	18.371	18.202	0,9
Altre uscite correnti e conto capitale	24.940	27.755	-10,1
Totale	352.198	350.506	0,5
Uscite per partite di giro (IRPEF, ecc.)	66.716	66.522	0,3
Totale	418.914	417.028	0,5
Rimborsi di anticipazioni passive	6.156	5.360	14,8
Totale uscite	425.070	422.388	0,6
/			
Avanzo (+) o disavanzo (-) complessivo	-2.516	61.049	-63.565

Fonte: Elaborazione Segreteria tecnica del CIV su Progetto di bilancio Preventivo INPS 2019

²⁴ Riferita esclusivamente alle uscite degli Organi dell'Ente, oneri per il personale in attività di servizio, uscite per l'acquisto di beni di consumo e di servizi

Tabella n. 8 - Situazione amministrativa (in mln di euro)				
AGGREGATI	Preventivo 2019	Assestato 2018	Variazione percentuale Prev / Ass	Consuntivo 2017
1. Consistenza di cassa	16.634	26.035	-36,1	33.172
2. Residui attivi	158.829	145.657	9,0	161.902
3. Totale consistenza di cassa più residui attivi	175.463	171.693	2,2	195.074
4. Residui passivi	78.259	72.208	8,4	155.310
5. Avanzo di amministrazione	97.204	99.484	-2,3	39.763

Fonte: Elaborazione Segreteria tecnica del CIV su Progetto di bilancio Preventivo INPS 2019




 Il Segretario

Tabella n. 9 – Gestioni Previdenziali (in mln di euro)						
GESTIONI E FONDI	Risultato Economico di Esercizio			Situazione Patrimoniale Netta al 31-12		
	Preventivo 2019	Il nota var. 2018	Variazione	Preventivo 2019	Il nota var. 2018	Variazione
	1	2	3=(1-2)	4	5	6=(4-5)
Gestioni Pensionistiche	-9.923	-8.390	-1.533	-162.546	-152.722	-9.924
Fondo pensioni lavoratori dipendenti	3.649	3.560	89	-99.565	-103.215	3.650
Gestioni pubbliche	-11.423	-9.695	-1.728	-20.770	-9.346	-11.424
Gestione parasubordinati	6.829	6.716	113	130.333	123.504	6.829
Gestione coltivatori diretti, coloni e mezzadri	-2.856	-3.055	199	-90.157	-87.301	-2.856
Gestione artigiani	-4.825	-4.795	-30	-72.528	-67.702	-4.826
Gestione commercianti	-1.297	-1.121	-176	-9.959	-8.662	-1.297
Gestioni Pensionistiche sostitutive AGO	-260	-260	0	3.817	4.078	-261
Fondo volo	-128	-102	-26	-1.100	-971	-129
Fondo spedizionieri doganali	0	0	0	13	13	0
Fondo ferrovie dello Stato	0	0	0	1	1	0
Gestione speciale Poste Italiane SpA	-420	-440	20	-493	-73	-420
Gestione speciale ex Enpals	288	278	10	5.392	5.104	288
Fondo sportivi l.222/2007	0	4	-4	4	4	0
Gestioni Pensionistiche integrative AGO	25	32	-7	585	560	25
Gestioni Pensionistiche diverse	-40	-27	-13	-2.389	-2.348	-41
Gestione altri trattamenti economici temporanei	5.309	4.621	688	204.191	198.882	5.309
Altre gestioni	-769	-302	-467	1.337	2.109	-772
TOTALE	-5.660	-4.324	-1.336	44.897	50.557	-5.660

Fonte: Elaborazione Segreteria tecnica del CIV su Progetto bilancio Preventivo INPS 2019

Anche in questa occasione, in merito al disavanzo delle Gestioni pubbliche, è opportuno riconfermare la necessità, con particolare riferimento alla situazione dei crediti ed alla popolazione del conto assicurativo, di strutturare un percorso di approfondimento, in particolare con i Ministeri vigilanti, che permetta di acquisire il volume dei crediti, di programmare lo sviluppo di attività di vigilanza anche attraverso lo sviluppo di attività di vigilanza ed una rigorosa rappresentazione per quanto riguarda la CTPS tra gettito e uscite nei bilanci INPS e dello Stato.

Rapporti assicurati/pensioni delle singole Gestioni

A corredo della valutazione delle diverse Gestioni nella tabella n. 10 si riportano con riferimento all'ultimo quinquennio il totale degli assicurati e delle pensioni in essere e il rapporto delle principali Gestioni, utili ai fini del giudizio di sostenibilità.

Tabella n. 10 – Rapporto tra Assicurati e Pensioni in essere delle principali Gestioni			
ANNO	ASSICURATI	PENSIONI	ASSICURATI/PENSIONI
FONDO PENSIONE LAVORATORI DIPENDENTI			
2015	13.671.770	8.951.599	1,53
2016	13.436.450	8.782.074	1,53
2017	13.896.870	8.648.094	1,61
2018	14.096.550	8.549.596	1,65
2019	14.215.540	8.419.859	1,69
GESTIONI PUBBLICHE			
2015	3.252.300	2.863.744	1,14
2016	3.284.500	2.890.909	1,14
2017	3.272.200	2.875.423	1,14
2018	3.302.000	2.913.245	1,13
2019	3.327.000	2.914.926	1,14
GESTIONE SEPARATA			
2015	943.000	361.232	2,61
2016	759.000	386.549	1,96
2017	768.000	419.431	1,83
2018	766.000	447.000	1,71
2019	762.000	465.200	1,64
GESTIONE COMMERCianti			
2015	2.160.100	1.393.301	1,55
2016	2.151.220	1.389.790	1,55
2017	2.131.900	1.400.886	1,52
2018	2.122.000	1.420.300	1,49
2019	2.096.600	1.422.000	1,47
GESTIONE ARTIGIANI			
2015	1.688.692	1.661.182	1,01
2016	1.661.627	1.666.204	1,00
2017	1.631.890	1.686.502	0,97
2018	1.600.000	1.707.000	0,94
2019	1.580.000	1.707.000	0,93
GESTIONE COLTIVATORI DIRETTI			
2015	448.409	1.194.280	0,38
2016	446.907	1.183.819	0,38
2017	445.552	1.175.887	0,38
2018	444.180	1.169.690	0,38
2019	442.760	1.153.630	0,38

I dati relativi agli anni 2015-2017 sono accertati, quelli relativi all'anno 2018 e 2019 sono stimati

Per il FPLD i dati sono comprensivi delle attività delle contabilità separate

Fonte: Elaborazione Segreteria tecnica del CIV su Progetto di bilancio Preventivo INPS 2019

Il Segretario

7. Analisi dei fattori


7.1 Quadro economico

Si evidenzia il contenuto incremento delle previsioni delle entrate contributive delle Gestioni pensionistiche pari ad 2.175 milioni di euro (+1,1%), rispetto alla Seconda nota di variazione. Tale risultato è conseguente alla crescita dei gettiti relativi al lavoro dipendente del settore privato per 2.428 milioni di euro (+2,2%), per la Gestione separata pari a 137 milioni di euro (+ 1,8%), per la Gestione CD-CM pari a 37 milioni di euro (+ 3%). A fronte di tali incrementi si registra una flessione del gettito dei dipendenti pubblici di 346 milioni di euro (- 0,7%), della Gestione commercianti pari a 56 milioni di euro (-0,5%) e della Gestione degli artigiani pari a 25 milioni di euro (- 0,3%).

Il contributo della fiscalità generale relativo agli oneri pensionistici presenta un incremento di 1.884 milioni di euro ed una riduzione delle risorse relative al mantenimento del salario di 1.028 milioni di euro, di quelle destinate al sostegno alla famiglia di 353 milioni di euro, nonché delle risorse destinate alle agevolazioni contributive per 2.502 milioni di euro. Si registra, invece, un incremento di 102 milioni di euro dei trasferimenti per attività diverse. Anche per quanto riguarda gli interventi a favore della non autosufficienza si registra un aumento del 1,0% pari a 173 milioni di euro.

Risulta sempre rilevante il volume dei riversamenti alla fiscalità generale che ammontano a 56.554 milioni di euro pari al 52,9% del trasferimento complessivo dalla fiscalità generale all'INPS.

Come ricordato al paragrafo 1.1 del presente parere, pesa l'incertezza del quadro economico di riferimento e dell'incidenza delle normative in merito all'accesso all'anticipazione pensionistica ai cc.dd. reddito e pensione di cittadinanza che possono incidere significativamente sul volume dei trasferimenti dalla fiscalità generale all'INPS.



7.2 Entrate e Crediti Contributivi

I crediti contributivi previsti nel bilancio di Previsione 2019 evidenziano un incremento dello stock di 7.377 milioni di euro: l'incremento maggiore si registra nella Gestione degli esercenti attività commerciali (2.891 milioni di euro), nella Gestione dei lavoratori dipendenti (2.712 milioni di euro) e in quella degli artigiani (1.291 milioni di euro).

Tabella n. 11 - Situazione crediti contributivi (in mln di euro)						
GESTIONI	Crediti lordi al 31/12/19 preventivo	Crediti lordi al 31/12/18 li nota var.	Variazione preventivo/li nota var.	Fondo di svalutazione crediti contributivi		Crediti netti al 31/12/19
				Al 31/12/2019	% di svalutaz.	
Pensioni lavoratori dipendenti	54.021	51.309	2.712	37.101	69	16.920
Prestazioni temporanee lavoratori dipendenti	6.951	7.011	-60	5.290	76	1.661
Gestioni pubbliche	366	366	0	0	0	366
Parasubordinati e liberi professionisti	2.181	2.022	159	1.553	71	628
Coltivatori diretti, mezzadri e coloni	2.652	2.351	301	1.549	58	1.103
Artigiani	18.698	17.408	1.291	11.895	64	6.804
Esercenti attività commerciali	28.021	25.130	2.891	15.117	54	12.903
Altre	5.791	5.707	84	4.307	72	1.484
TOTALE	118.681	111.304	7.377	76.812	64,7	41.869

Fonte: Elaborazione Segreteria tecnica del CIV su Progetto di bilancio Preventivo INPS 2019

La voce Altre comprende: il servizio sanitario nazionale, la gestione interventi assistenziali e di sostegno alle gestioni previdenziali, il fondo di tesoreria, la gestione speciale soppresso ENPALS, la gestione riscossione contributi per conto terzi, la gestione riscossione dei contributi di malattia, il fondo volo, il fondo clero, il fondo dazien, il fondo minatori, il fondo gas, il fondo esattoriali.

Sulla base della stima di inesigibilità dei crediti, in conformità alla determinazione direttoriale in materia, si è previsto un accantonamento nel Fondo di svalutazione dei crediti contributivi pari a 4.131 milioni di euro.

Va sottolineato che lo stock complessivo dei crediti ha raggiunto il 33,93% del gettito delle attività caratteristiche dell'Istituto, condizionando significativamente il fabbisogno delle anticipazioni e riversando sul sistema gestionale INPS una gravosa amministrazione di flussi e di verifiche.

Il Segretario

Per questo va ribadita, la necessità di una coordinata iniziativa degli Organi di vertice dell'Istituto per permettere di "ristrutturare" tale stock sulla base di criteri di certezza e di eguale opportunità che il Legislatore definirà.

A tal fine è importante il monitoraggio richiesto periodicamente dall'INPS all'Agenzia delle Entrate-Riscossioni e Riscossione Sicilia che in termini di estrema sintesi è così rappresentabile: 199,6 miliardi di euro²⁵ in gestione al 30 novembre 2018, di cui 39,3 miliardi di euro fanno capo a soggetti falliti, deceduti e/o nullatenenti; 55,9 miliardi di euro, invece, afferiscono a soggetti che non hanno regolarizzato la loro posizione nonostante sia stata attivata azione cautelare e/o esecutiva²⁶.


I crediti che INPS ha trasmesso agli Agenti della Riscossione, hanno negli anni avuto un basso tasso di successo; tra il 2000 e il 2018 il totale del riscosso da parte degli Agenti è stato di 34,0 miliardi di euro pari al 20% dei complessivi crediti affidati.

Sulla massa creditizia pesano, oltre che gli elementi di inesigibilità prima delineati, anche gli effetti dei decreti legge 193/2016 e 148/2017 (c.d. rottamazioni) e quelli conseguenti al più recente decreto fiscale (n. 119 del 24 ottobre 2018) che introduce, tra le altre norme, anche l'istituto del "Saldo e Stralcio".

Sono altresì rilevanti, ai fini delle valutazioni patrimoniali e dell'incidenza sul Fondo svalutazione crediti, gli effetti dei richiamati processi di rottamazione e di saldo e stralcio. Le modalità attuative di questi processi potrebbero avere riflessi negativi sul conto assicurativo dei lavoratori autonomi, sul gettito contributivo di quelle gestioni e secondo alcune interpretazioni, anche per gli oneri di prestazioni a carico dell'Istituto che resterebbero prive di copertura contributiva.

Relativamente alla vigilanza sulle entrate, si riconferma la necessità ed urgenza di completare il progetto di popolazione del conto assicurativo di tutte le Casse dei lavoratori pubblici, al fine anche di permettere la verifica della corretta attribuzione dei contributi versati.

Occorre, quindi, un'azione congiunta degli Organi dell'Istituto affinché l'applicazione dei termini prescrizionali, previsti dalla legge 335/95, per l'insieme della platea degli assicurati INPS, sia procrastinata con norma primaria, per almeno un triennio, al fine di permettere il completamento delle attività di aggiornamento degli archivi contributivi.



²⁵ Comprensivo di Interessi, sanzioni e oneri di riscossione ecc..

²⁶ Per approfondimenti: Dossier "Valutazione crediti presso Agenti della riscossione"

7.3 Organici, innovazione professionale, tecnologica e organizzativa

Il Consiglio di Indirizzo e Vigilanza ha già evidenziato, con il parere di approvazione del bilancio Preventivo 2018²⁷, che l'efficienza organizzativa dell'Istituto presenta un deficit che è stato sottolineato in più sedi.

Si riconferma l'esigenza, non più rinviabile, di un intervento di sistema che operi sull'insieme dei fattori che condizionano il necessario processo di innovazione organizzativa e funzionale.

7.3.1 Organici

L'andamento degli organici presenta il seguente trend:

Tabella n. 12 – Personale: organico, consistenza e carenza					
QUALIFICHE	Personale in forza al 31 dicembre 2018 (det.n. 153/2018)	Personale previsto al 31 dicembre 2019 (bilancio prev. 2019)	Personale previsto al 31 dicembre 2019 (det.n. 153/18)	Δ prev 31-12- 2019 (bilancio prev. 2019)/2018	Δ prev. 31-12- 2019 (det.n. 153)/2018
Dirigenti	471	450	467	-21	-4
Professionisti e medici	886	810	889	-76	3
Qualifiche professionali e insegnanti	24.515	25.794	26.584	1.279	2.069
TOTALE	25.872	27.054	27.940	1.182	2.068

Fonte: Elaborazione della Segreteria Tecnica del CIV su Progetto di bilancio Preventivo INPS 2019 e determinazione Presidenziale n. 153 del 30 novembre 2018

La stima del personale al 31 dicembre 2019, nelle previsioni della Proposta di bilancio 2019, considera le coperture economiche relative a un incremento di 1.182 unità ed un esodo di circa 630 unità.

Tali previsioni sono state riviste dalla determinazione presidenziale n. 153 del 30 novembre 2018 che stima al 31 dicembre 2019 una consistenza di personale di 27.940 unità e ciò in virtù delle possibili assunzioni nel corso dell'anno 2019 per:

- ✓ 2.698 unità da inquadrare nel profilo di consulenti di protezione sociale;
- ✓ 27 medici di secondo livello a seguito di procedure concorsuali da bandire.

Inoltre sono previste le seguenti progressioni verticali:

²⁷ Deliberazione CIV n. 4 del 13 marzo 2018 "Bilancio preventivo finanziario generale di competenza e cassa ed economico-patrimoniale generale dell'INPS per l'esercizio 2018".

- ✓ 300 unità da inquadrare nel medesimo profilo a seguito di progressione verticale;
- ✓ 14 ex addetti al servizio di portierato di immobili dismessi.

Del personale in forza si prevede un esodo, pressoché fisiologico a normativa vigente, di circa 970 unità. Ciò comporta un saldo di 2.068 unità (differenza tra esodi e nuove assunzioni), passando da un complessivo di 25.872 unità al 31 dicembre 2018 a 27.940 unità stimate al 31 dicembre 2019.

Rispetto alla dotazione organica di 29.943 unità, la consistenza del personale al 31 dicembre 2019 presenta una carenza di 2.003 unità pari al 6,7%.

Tabella n. 13 - Spese di competenza per il personale in servizio (in euro)			
	Preventivo 2019	II Nota var.2018	Variazione %
Emolumenti fissi	860.850.000	851.850.000	1,1
Compensi accessori	491.162.404	490.753.101	0,1
Oneri previdenziali - assistenziali	335.268.258	335.829.718	-0,2
Altri trattamenti accessori	86.020.027	85.638.300	0,4
Oneri rinnovo contratto	13.055.618	13.055.618	0
TOTALE	1.786.376.308	1.777.126.738	0,5

Fonte: Elaborazione Segreteria tecnica del CIV su Progetto di bilancio Preventivo INPS 2019

Gli scostamenti delle spese di competenza per il personale, tra la Seconda nota di variazione ed il bilancio preventivo 2019, compresi gli esodi e le nuove immissioni in servizio sono sintetizzati nella tabella n. 13.

In queste previsioni non sono considerati gli ulteriori incrementi degli organici che la determinazione presidenziale ha stimato come assumibili nel corso del 2019, per tale motivo le spese di competenza per il personale risultano sottostimate.

Inoltre essendo il bilancio a normativa vigente al 31 agosto 2018, non sono considerati i riflessi della annunciata quota cento con prevedibile significativo incremento dell'esodo.

Analogamente i riferimenti normativi vigenti fanno sì che le previsioni di cui alla determinazione presidenziale n. 153/2018 non considerano l'annunciata norma di computo al cento per cento del turnover.

Di seguito un'analisi relativa agli elementi che, oltre agli organici, concorrono a garantire un adeguato livello di funzionalità dell'Istituto:

- crescita professionale del personale;
- innovazione tecnologica;
- investimenti immobiliari strumentali;

per i quali è necessaria ed urgente l'elaborazione di proposte da parte degli Organi di gestione.



H. Segretario

7.3.2 Crescita professionale del personale

Nel quadro di ricambio occupazionale prima ricordato si pone la necessità di impedire il depauperamento professionale e di accrescere le competenze anche nell'uso di una rinnovata strumentazione a supporto del lavoro.

Occorre progettare un percorso di passaggio delle competenze tra coloro per i quali è prevedibile l'esodo e le risorse che entrano nell'Istituto.

Per sostenere tale passaggio e l'innovazione organizzativa e tecnologica, sono necessarie anche risorse economiche destinate alla qualificazione, riqualificazione e crescita professionale del personale oggi non adeguatamente presenti nella proposta di bilancio.

In relazione alle nuove assunzioni previste successivamente alla elaborazione del progetto di bilancio Preventivo con la determinazione n.153/2018, e alle annunciate modifiche normative sul rimpiazzo del turnover del 2019, oltre che agli effetti sui lavoratori INPS dell'annunciata quota cento occorre prevedere un progetto straordinario formativo rivolto ai nuovi assunti, al passaggio di consegne tra coloro che esodano e un piano mirato alla attuazione della annunciata rotazione.

Il quadro degli investimenti in formazione professionale previsti nel 2017 in complessivi 3.838.377 euro, è sostanzialmente riconfermato sia nel 2018 che nel 2019. Va inoltre sottolineato che tale investimento è destinato per 1.136.444 euro a docenza interna e 2.701.932 euro per docenza esterna e acquisto di corsi a catalogo.

Si rende necessaria la revisione del Piano triennale della formazione per rispondere alle esigenze prima ricordate ed alle necessità di un percorso orientato alla riorganizzazione funzionale ed operativa, con particolare attenzione alle risorse e alle modalità di funzionamento delle aree di accoglienza.

Va ribadita l'urgenza di generalizzare le esperienze positive presenti in alcune realtà territoriali. Tali esperienze costituiscono sperimentazioni importanti, ma hanno bisogno di un articolato percorso formativo e di strumenti informatici di tracciatura e di supporto, da realizzare con una innovazione organizzativa mirata.



7.3.3 Innovazione tecnologica

Si riconferma che la sinergia tra innovazione organizzativa, strumenti di lavoro e integrazione informatica può permettere di garantire efficienza organizzativa, efficacia e produttività all'Istituto.

Gli investimenti in innovazione che gli attuali equilibri di bilancio INPS prevedono risultano insufficienti.

Per quanto riguarda l'innovazione tecnologica, le criticità evidenziate restano senza una strutturale risposta, così come le proposte del CIV in sede di approvazione del bilancio Preventivo 2018, reiterate con linee di indirizzo specifiche presenti nella Relazione programmatica 2019-2021.

In particolare la spesa in innovazione tecnologica risulta:


Tabella n. 14 - Spese di competenza per l'innovazione tecnologica (in mln di euro)				
	Preventivo 2019	II Nota di variazione 2018	Consuntivo 2017	variazione Prev./II Nota
Costi Rete	53	52	37	+1,9%
Hardware	72	73	46	- 1,4%
Software	264	275	209	-4%

Fonte: Dati della Direzione generale- Direzione centrale organizzazione e sistemi informativi

Un piano straordinario degli investimenti in innovazione tecnologica costituisce una priorità non rinviabile per il quale necessita un approfondito confronto tra gli Organi poiché, la crescita di attività che presumibilmente interesserà l'Istituto va affrontata sia con la crescita degli organici che con modifiche organizzative supportate da adeguati strumenti informatici.

Si reputa indispensabile, quindi, iscrivere all'ordine del giorno il tema delle politiche di innovazione tecnologica e si valuta utile la ricerca di soluzioni sinergiche con la Pubblica Amministrazione, oltre che l'acquisizione di deroghe al contenimento delle spese di funzionamento, per permettere il piano straordinario utile al recupero della perdita di efficienza organizzativa dell'INPS.


Il Segretario



7.3.4 Investimenti immobiliari strumentali

Il Consiglio di Indirizzo e Vigilanza ha ribadito che occorre uscire dal vincolo imposto dalla legge che, oltre ad aver depauperato il patrimonio immobiliare strumentale dell'Istituto, ha cristallizzato a tutto il 2022 l'obbligo di locazione di immobili che si presentano, oggi, con dimensioni spesso sovrastimate rispetto al fabbisogno e con oneri di locazione che risultano superiori ai valori di mercato.

In questa direzione occorre costruire le condizioni per soluzioni che permettano il reinvestimento del gettito da dismissione diretta per l'acquisto delle nuove sedi strumentali considerando, inoltre, come praticabile l'inclusione dell'Istituto tra le Amministrazioni pubbliche destinatarie degli investimenti effettuati da parte dell'INAIL.



7.4 Investimenti immobiliari e mobiliari

Il CIV con la deliberazione n. 18 del 26 novembre 2018 ha approvato il Piano di investimento e disinvestimento 2019-2021 con la quale impegna gli Organi di gestione alla definizione, entro il 30 giugno 2019, di una integrazione al Piano pluriennale che definisca:

- le modalità affinché, quanto proposto nella Relazione programmatica 2019-2021 in merito agli obiettivi in materia, fatti propri dal Direttore generale con nota del 28 settembre 2018, trovi urgente e concreta normazione;
- le azioni da intraprendere con il fondo i3-Silver per garantire l'opzione privilegiata all'accesso a categorie destinatarie di protezione sociale, per una quota parte delle unità residenziali che saranno realizzate negli immobili apportati con finalizzazione "case per anziani";
- il percorso di cessione del patrimonio strumentale non più utilizzato per finalità sociale e di quello a reddito;
- la programmazione del processo di rilascio delle sedi in locazione dal Fondo Investimenti Pubblici e la conseguente identificazione di sedi alternative, tenuto conto dei rilevanti oneri complessivi per gli immobili FIP pari a circa 55 milioni di euro annui;
- la pianificazione dell'attività dell'Istituto in merito alla ristrutturazione, ottimizzazione, razionalizzazione del patrimonio strumentale.

7.5 Servizi e criticità

Affrontando il tema delle risorse umane, quello organizzativo e della innovazione tecnologiche emerge la improcrastinabilità di un progetto interconnesso tra i tre aspetti e con al centro la funzionalità dell'Istituto per garantire le prestazioni nei termini previsti dalla carta dei servizi di cui risulta urgente l'aggiornamento.

Necessita, inoltre, la crescita qualitativa delle risposte all'utenza in modo da ridurre drasticamente ricorsi con conseguente rilavorazione delle istanze.

Si riconferma, altresì, l'opportunità di una riconsiderazione del ruolo del contenzioso amministrativo e una valorizzazione del ruolo dei Comitati territoriali e di quelli amministratori, in una funzione

Segretario

che eviti i conflitti in sede giurisdizionale e che, dalle erronee soluzioni contestate, faccia emergere linee di indirizzo per evitare il reiterarsi degli stessi errori.

A tal fine risulta utile una ridefinizione regolamentare delle modalità di funzionamento dei Comitati.

7.6 Contenimento delle spese di funzionamento

Il contenimento delle spese di funzionamento, che come noto sono oggetto di versamento al bilancio dello Stato, sono pari a 715.451.495 euro in riduzione di 27.776.000 euro rispetto al dato della seconda nota di variazione 2018, pari a 743.227.459 euro.

Al predetto importo occorre aggiungere l'ulteriore versamento alla fiscalità generale di circa 58 milioni di euro, riferito all'indisponibilità per l'Istituto delle entrate per interessi attivi derivanti dalla concessione di prestazioni creditizie ai dipendenti e pensionati delle diverse Gestioni pubbliche, oltre al versamento delle somme rinvenenti da economie per la riduzione dell'onere delle cure termali.

Appare inappropriato che la misurazione delle spese di funzionamento non sia considerata al netto dei corrispettivi delle attività che l'INPS svolge per conto terzi.

Analoga considerazione va fatta in merito al peso complessivo delle spese di funzionamento e alla loro riduzione ai fini del riversamento alla fiscalità generale, in relazione alle attività cofinanziate che andrebbero anche in questo caso nettizzate dai contributi ricevuti.

7.7 Trasparenza e rapporto con il Paese

Il Consiglio di Indirizzo e Vigilanza ha più volte riconfermato l'utilità del rafforzamento delle attività di archiviazione informatica per permettere la loro messa a disposizione per la ricerca sociale, sia in chiave storica che sociologica ed economica.

Quello dei dati è un tema di grande rilevanza in relazione alla tipologia degli stessi, alla quantità di dati conservati utili al livello scientifico che informativo e preziosi per alimentare il sistema statistico nazionale (SISTAN) di cui peraltro l'Istituto è parte.

Il nodo della ricerca necessita di una scelta molto chiara in termini di open data mettendo a disposizione non solo flussi ma dati che permettano, a quanti nel Paese svolgono ricerca in campo economico, sociologico e storico (per finalità sociali, pubbliche o di no-profit), di costruire proprie analisi e valutazioni.

E' solo aprendo gli archivi completi, dopo averne criptato gli elementi univoci di identificazione e garantendo così le norme sulla privacy, che si alimenta la ricerca che per sua natura deve essere plurale.

Questi elementi presenti nella Relazione Programmatica 2019/2021, non trovano né nella determinazione presidenziale n. 134 del 7 novembre 2018, né nel Progetto di bilancio Preventivo 2019 un primo indirizzo adeguato e gli stanziamenti per i necessari investimenti in hardware e software per poterli realizzare.

Eppure una ricerca sinergica con le Istituzioni e con i processi di open data previsti dal Dipartimento della Presidenza del Consiglio dei Ministri, può permettere di identificare soluzioni a bassa intensità di investimenti.

Si reputa indispensabile garantire un migliore accesso ai dati necessari per lo svolgimento dei compiti di tutti gli Organi istituzionali, nonché per le attività di studio e ricerca del mondo scientifico, accademico e sociale, al fine di rendere partecipata l'elaborazione di soluzioni per la stabilità e sostenibilità del sistema previdenziale e di quello di protezione sociale.

Solo accrescendo la trasparenza e la pluralità dei soggetti che possono valutare i trend relativi ai temi previdenziali, della tutela sociale e dell'assistenza, è possibile mettere al riparo l'Istituto da giudizi di parzialità, di ascientificità e di ingerenza su scelte politiche e sociali ed al rischio che le soluzioni individuate possano agevolare solo alcuni istituti accademici.



Il Segretario


Proposta conclusiva

La Commissione Economico Finanziaria nel trasmettere al Presidente del CIV il presente parere, ha predisposto l'allegato schema di deliberazione che evidenzia la necessità di programmare urgentemente la prima Nota di variazione di bilancio, prevedendo che gli Organi di gestione la elaborino immediatamente, in relazione alla necessità di adeguare le risorse di bilancio relativamente:

- ai mutamenti del quadro legislativo sulle materie di competenza dell'INPS ed in particolare di quelle relative all'accesso all'anticipo pensionistico e ai cc.dd. reddito e pensione di cittadinanza ed ai cambiamenti intervenuti dei parametri macroeconomici di riferimento rispetto a quanto definito con la Nota di aggiornamento del DEF;
- alla non rinviabilità della programmazione di ulteriori e necessari interventi organizzativi, di innovazione tecnologica, di dotazione organica, di formazione professionale e di intensità e qualità dei rapporti con gli intermediari; in relazione a ciò prevedere un piano straordinario delle politiche di innovazione tecnologica, delle possibili ricerche di soluzioni sinergiche con la Pubblica Amministrazione, utili al recupero della perdita di efficienza organizzativa dell'INPS;
- all'ulteriore incremento degli organici stimati come assumibili nel corso del 2019 e che non sono contabilizzati, oltre a quanto deriverà, nell'Istituto, in termini di turnover in seguito alla c.d. quota 100; e conseguentemente a ciò la revisione del Piano triennale della formazione per rispondere all'esigenza di un percorso orientato alla riorganizzazione funzionale ed operativa dell'Istituto, con particolare attenzione alle risorse e alle modalità di funzionamento delle aree di accoglienza, alla formazione dei nuovi assunti ed a quella necessaria a sostegno del passaggio di consegne ed alla rotazione;
- alla strutturazione dell'accesso ai dati necessari per lo svolgimento dei compiti di tutti gli Organi istituzionali, nonché per le attività di studio e ricerca del mondo scientifico, accademico e sociale, al fine di rendere partecipata l'elaborazione di soluzioni per la stabilità e la sostenibilità del sistema previdenziale e di quello di protezione sociale.



La Commissione Economico Finanziaria nel trasmettere al Presidente del CIV il parere condiviso all'unanimità, ha predisposto l'allegato schema di deliberazione raccomandando, altresì, al Consiglio che questo parere costituisca parte integrante della stessa.

Roma 29 gennaio 2019

**Il Coordinatore
(Francesco Rampi)**

Il Segretario

**Allegato al parere della Commissione Economico Finanziaria del CIV INPS
sul bilancio Preventivo dell'INPS per l'anno 2019**

Dossier "Valutazione crediti presso gli Agenti della Riscossione"

- Magazzino Residuo Ruoli affidati dall'INPS - Aggiornamento dati al 30/11/2018;
- Ruoli affidati dall'INPS a "Riscossione Sicilia SpA" - Aggiornamento dati al 31/10/2018;
- Dossier su "Definizione Agevolata" - Aggiornamento dati al 10/12/2018.



Magazzino Residuo Ruoli affidati

INPS


Aggiornamento dati al 30/11/2018

Analisi magazzino INPS anni 2000 - 30 nov 2018

Seg. Bilancio preventivo - 2019

di cui

dati in Millardi di Euro

CARICO RUOTI AFFIDATO
anni 2000 al 30/11/2018) 180,6

Anno	2000	2001	2002	2003	2004	2005	2006	2007	2008	2009	2010	2011	2012	2013	2014	2015	2016	2017	2018
15,5	15,5	1,5	1,5	1,3	1,3	1,3	1,3	1,3	1,3	1,3	1,3	1,3	1,3	1,3	1,3	1,3	1,3	1,3	1,3

Sgravi per indebito	27,2
Riscosso	31,4

4,6	1,5	0,7	1,0	1,4	1,7	1,9	1,8	1,9	1,8	1,9	2,2	2,1	0,6	1,4	1,3	1,0	0,6	0,7	0,5
3,3	1,1	0,7	0,8	1,6	1,9	2,3	1,7	2,2	1,7	2,2	2,4	2,4	1,1	1,8	1,5	2,5	1,5	1,5	0,9

15,1%
17,4%

Carico residuo contabile 122,0

8,6	3,0	7,1	7,2	4,2	5,2	5,6	5,4	6,4	6,0	7,4	3,0	7,0	7,5	11,2	7,7	0,3	9,5	9,6
-----	-----	-----	-----	-----	-----	-----	-----	-----	-----	-----	-----	-----	-----	------	-----	-----	-----	-----

68%

Carico sospeso	7,6
Soggetti falliti	15,4
Soggetti deceduti e ditte cessate	11,2
Anagrafe tributaria negativa (nullatenenti)	10,1
Azioni cautelari/esecutive tentate senza riscossione	52,9
Rate a scadere su dilazioni non revocate	5,1

0,5	0,2	0,1	0,2	0,2	0,2	0,2	0,3	0,3	0,3	0,4	0,2	0,4	0,2	0,5	0,5	0,9	0,8	1,0	0,6
0,6	0,3	0,3	0,2	0,6	0,8	0,7	0,8	1,0	1,1	1,5	0,9	1,2	1,2	1,2	1,2	1,7	1,2	0,7	0,4
1,9	0,6	0,4	0,5	0,8	1,0	0,9	0,8	0,8	0,7	0,8	0,3	0,4	0,4	0,4	0,4	0,4	0,2	0,1	0,1
0,6	0,2	0,1	0,2	0,3	0,3	0,4	0,3	0,4	0,5	0,6	0,2	0,5	0,6	0,9	0,9	0,7	0,7	0,9	1,0
3,8	1,4	1,0	1,0	2,1	2,5	2,8	2,6	3,0	2,9	3,1	1,5	3,2	3,3	4,7	3,0	3,0	3,7	3,7	3,5
0,0	0,0	0,0	0,0	0,0	0,0	0,0	0,0	0,0	0,1	0,1	0,0	0,1	0,2	0,5	0,6	0,8	1,3	1,3	1,1

4,2%
8,5%
6,2%
5,6%
29,3%
2,8%

Magazzino residuo lordo 19,8

1,2	0,3	0,2	0,2	0,4	0,4	0,6	0,5	0,8	0,8	0,9	0,3	1,1	1,2	2,3	1,2	2,0	2,5	3,2
-----	-----	-----	-----	-----	-----	-----	-----	-----	-----	-----	-----	-----	-----	-----	-----	-----	-----	-----

10,9%



Analisi magazzino INPS anni 2000 - 30 nov 2018 - tipologia imposta



Bilancio preventivo - 2019

Magazzino residuo contabile INPS per tipologia imposta

Tipologia imposta	Totale	2000	2001	2002	2003	2004	2005	2006	2007	2008	2009	2010	2011	2012	2013	2014	2015	2016	2017	2018
01 - Contributi aziende	52,777%	39,738%	54,216%	69,325%	57,751%	67,169%	69,170%	59,092%	57,614%	54,418%	56,271%	57,382%	61,736%	45,439%	46,169%	48,592%	58,931%	46,453%	42,165%	53,576%
04 - Contributi commercianti	20,905%	19,040%	13,917%	7,893%	9,743%	9,948%	9,943%	16,711%	16,133%	21,268%	20,054%	16,118%	11,246%	26,135%	23,559%	26,945%	18,142%	27,617%	31,234%	26,427%
03 - Contributi artigiani	17,093%	24,760%	17,463%	10,765%	11,842%	12,706%	11,712%	16,839%	14,887%	18,894%	18,507%	12,554%	10,985%	19,941%	19,114%	18,964%	13,263%	18,507%	19,777%	16,152%
05 - Contributi datori lavoro agr.	3,761%	13,395%	11,983%	4,546%	3,660%	5,134%	5,443%	4,513%	7,159%	2,778%	2,950%	3,120%	3,524%	2,582%	3,002%	1,420%	2,218%	1,574%	1,451%	0,436%
07 - Contr.gest.separ. lav.parasub.	1,916%	0,000%	0,000%	0,000%	0,000%	0,000%	0,000%	0,000%	0,000%	0,000%	0,000%	8,260%	8,749%	2,034%	4,707%	2,059%	3,489%	2,192%	1,830%	0,321%
06 - Contributi lav. autonomi agr.	1,807%	3,067%	2,422%	1,310%	0,996%	1,279%	1,354%	1,372%	1,807%	1,466%	1,226%	1,439%	2,718%	1,372%	1,828%	1,224%	2,233%	1,893%	2,152%	2,364%
02 - Contributi ssn aziende	0,630%	0,000%	0,000%	6,161%	14,455%	2,883%	1,660%	0,680%	0,400%	0,230%	0,304%	0,154%	0,021%	0,000%	0,000%	0,000%	0,000%	0,000%	0,000%	0,000%
195 - Tributi coattivi previdenziali	0,388%	0,000%	0,000%	0,000%	1,496%	0,827%	0,718%	0,792%	1,999%	0,861%	0,688%	0,710%	0,794%	0,437%	0,000%	0,000%	0,000%	0,000%	0,000%	0,000%
01 - Gestione ex-inpdap	0,192%	0,000%	0,000%	0,000%	0,000%	0,000%	0,000%	0,000%	0,000%	0,000%	0,000%	0,000%	0,000%	0,000%	0,101%	0,047%	0,291%	1,032%	0,628%	0,464%
08 - Contr. gest. separ. liberi prof.	0,188%	0,000%	0,000%	0,000%	0,000%	0,000%	0,000%	0,000%	0,000%	0,000%	0,000%	0,247%	0,000%	0,972%	0,298%	0,111%	0,370%	0,349%	0,489%	0,003%
08 - Ctr. Lavoratori spettacolo	0,179%	0,000%	0,000%	0,000%	0,000%	0,000%	0,000%	0,000%	0,000%	0,000%	0,000%	0,000%	0,000%	0,848%	0,568%	0,417%	0,625%	0,117%	0,059%	0,046%
190 - Entrate patrimoniali	0,049%	0,000%	0,000%	0,000%	0,000%	0,000%	0,000%	0,000%	0,000%	0,000%	0,000%	0,000%	0,203%	0,019%	0,288%	0,073%	0,157%	0,045%	0,038%	0,016%
08 - Spese di notifica avv. addebito	0,049%	0,000%	0,000%	0,000%	0,000%	0,000%	0,000%	0,000%	0,000%	0,000%	0,000%	0,000%	0,000%	0,096%	0,102%	0,088%	0,086%	0,114%	0,087%	0,102%
08 - Contrib. datori lav. Domestici	0,020%	0,000%	0,000%	0,000%	0,000%	0,000%	0,000%	0,000%	0,000%	0,000%	0,000%	0,000%	0,000%	0,000%	0,000%	0,000%	0,109%	0,095%	0,058%	0,016%
08 - Indebiti da pensioni	0,016%	0,000%	0,000%	0,000%	0,000%	0,000%	0,000%	0,000%	0,000%	0,000%	0,000%	0,000%	0,000%	0,000%	0,132%	0,034%	0,013%	0,006%	0,004%	0,038%
08 - Ctr. sportivi professionisti	0,014%	0,000%	0,000%	0,000%	0,000%	0,000%	0,000%	0,000%	0,000%	0,000%	0,000%	0,000%	0,000%	0,087%	0,031%	0,025%	0,072%	0,007%	0,000%	0,000%
199 - Sentenze/ordinanze corte conti	0,011%	0,000%	0,000%	0,000%	0,000%	0,053%	0,000%	0,000%	0,000%	0,033%	0,000%	0,000%	0,024%	0,037%	0,000%	0,000%	0,000%	0,000%	0,028%	0,027%
198 - Entrate coattive	0,003%	0,000%	0,000%	0,000%	0,000%	0,000%	0,000%	0,002%	0,001%	0,053%	0,000%	0,000%	0,000%	0,000%	0,000%	0,000%	0,000%	0,000%	0,000%	0,000%
121 - Sanzioni amministrative	0,001%	0,000%	0,000%	0,000%	0,056%	0,000%	0,000%	0,000%	0,000%	0,000%	0,000%	0,000%	0,000%	0,000%	0,000%	0,000%	0,000%	0,000%	0,000%	0,000%
08 - Contributi pescatori autonomi	0,001%	0,000%	0,000%	0,000%	0,000%	0,000%	0,000%	0,000%	0,000%	0,000%	0,000%	0,016%	0,000%	0,000%	0,000%	0,000%	0,000%	0,000%	0,000%	0,000%
08 - Indebiti da prestazioni sostegno reddito	0,001%	0,000%	0,000%	0,000%	0,000%	0,000%	0,000%	0,000%	0,000%	0,000%	0,000%	0,000%	0,000%	0,000%	0,000%	0,000%	0,000%	0,000%	0,000%	0,000%
Totale	100%	100%	100%	100%	100%	100%	100%	100%	100%	100%	100%	100%	100%	100%	100%	100%	100%	100%	100%	100%


Il Segretario

SCOMPOSIZIONE DEL CARICO RESIDUO LORDO	
CARICO AFFIDATO 01/01/2000 - 31/10/2018	100,00% 19.038.689.405,30
SGRAVI - ANNULLAMENTI	18,21% 3.466.852.863,71
RISCOSSIONI COMPLESSIVE AL 31/10/2018	12,90% 2.456.222.503,05
CARICO RESIDUO LORDO 01/01/2000 - 31/10/2018	68,89% 13.115.614.038,53
CARICO RESIDUO LORDO 01/01/2000 - 31/10/2018	100,00% 13.115.614.038,53
SOSPENSIONI LEGALI	3,47% 454.786.580,50
SOSPENSIONI AMMINISTRATIVE	2,27% 298.367.856,73
DILAZIONI (RATE A SCADERE)	5,12% 671.417.229,86
SOGGETTI FALLITI	11,62% 1.524.014.037,37
SOGGETTI DECEDUTI	3,95% 517.822.407,24
SOCIETA' DI CAPITALI CESSATE	1,48% 194.337.274,52
NULLATENENTI (ANAGRAFE TRIBUTARIA NEGATIVA)	3,04% 398.844.702,11
CARICO PER CUI E' STATA COMPIUTA ALMENO UNA AZIONE ESECUTIVA/CAUTELARE	22,78% 2.987.134.681,01
CARICO IN LAVORAZIONE	46,27% 6.068.889.269,19




Definizione Agevolata DL n.193/2016 e DL n.148/2017

Comunicazioni inviate e situazione incassi

INPS

Aggiornamento dati al 10/12/2018



LEGENDA:

Numero contribuenti: I dati sono aggregati per contribuente - presenza di presentazione elenchi: nel caso il medesimo contribuente abbia presentato elenchi su più anni il conteggio è duplice.

Debito oggetto di richiesta: importo dei debiti (canone, mora, oggi, diritti e spese esecutive) per i quali il contribuente ha presentato la richiesta di cessione.

Debito escluso: importo dei debiti (canone, mora, oggi, diritti e spese esecutive) esclusi dal perimetro applicativo della Delibrazione Agavevita (es. risorse proprie europee, sanzioni per violazioni di natura non riciclatoria/previdenziale, rateazioni con proporzioni non allineati al 31 dicembre 2016, ecc.).

Debito Abbuonabile: importo dei debiti oggetto di definizione da non rimborsare (sanzioni, mora, e relativi oggi e dell'ipote esecutive). Sono esclusi anche gli interessi di rateizzazione che, in caso di adesione, sono rimborsati in base al piano prescelto.

Interessi da Rateazione Def. Age: importo degli interessi dovuti in caso di pagamento rimborsato.

Debito da pagare: importo dei debiti da corrispondere per accedere alla misura agevolativa (imposta, interessi, e relativi oggi e dell'ipote esecutive) indicata nel piano.

Di cui carico ricalcolato alla data: somma degli importi delle uniche rate relative al canone (scatto o piano) e interessi da rimborsare Def. Age. (al netto degli oggi e compensi con cui sono oggi, di versamento agli enti creditizi). L'importo è attualizzato rispetto agli aggiornamenti successivi all'emissione del calcolo del calcolo.

	30/09/2017 Def. Age	30/09/2017 Def. Age	30/09/2017 Def. Age	30/09/2017 Def. Age
Numero contribuenti	421.228	222.223	650.297	
Cartelle	1.835.983	872.035	2.727.144	
Piani di pagamento	471.409	265.783	744.447	
DEBITO OGGETTO DI RICHIESTA	6.589,3	3.707,2	10.363,2	
DEBITO ESCLUSO	489,8	494,1	1.053,6	
DEBITO ABBUONABILE	1.577,2	723,0	2.299,4	
INTERESSI DA RATEAZIONE DEF. AGE.	68,3	33,3	101,6	
DEBITO DA PAGARE	4.590,5	2.523,3	7.111,8	
di cui CARICO RICALCOLATO ALLA DATA	4.245,1	2.247,2	6.492,3	
di cui rate con scad. 07/12/2017	3.083,5	0,0	3.083,5	
di cui rate con scad. 31/07/2018	591,1	122,3	713,4	
di cui rate con scad. 30/09/2018	570,5	91,7	662,2	
di cui rate con scad. 31/10/2018	849,1	849,1	849,1	
di cui rate con scad. 30/11/2018	741,2	741,2	741,2	
di cui rate con scad. 28/02/2019	442,9	442,9	442,9	

Importi in milioni di Euro

NOTE

Def. Age. DI n. 146/2017: sono rimborsati i volumi delle domande di adesione relative a cartelle con obbligazioni in essere al 24/10/2016 con rate scadute e non pagate al 31/12/2016 per le quali è stato inviato una apposita comunicazione per la regolarizzazione delle rate non pagate prima di poter accedere al beneficio della delibrazione agevolativa.

Ripartizione carico iscritto a ruolo per scadenza: all'interno delle singole scadenze della rappresentazione di cui sopra sono stati imputati i seguenti importi:

- 07/12/2017: rata unica a parte: 3 rate Def. Age. DI n. 193/2016.
- 31/07/2018: 4 rate Def. Age. DI n. 173/2016 + rata unica / 1° rata Def. Age. DI n. 148/2017 per le cartelle 2017 fino al 30/09.
- 30/09/2018: 5 rate Def. Age. DI n. 193/2016 + 2 rate Def. Age. DI n. 148/2017 per le cartelle 2017 fino al 30/09.
- 31/10/2018: 3 rate Def. Age. DI n. 148/2017 per le cartelle 2017 fino al 30/09 + rata unica / 1° rata Def. Age. DI n. 148/2017 per le cartelle 2000-2016.
- 30/11/2018: 4 rate Def. Age. DI n. 148/2017 per le cartelle 2017 fino al 30/09 + 2° rata Def. Age. DI n. 148/2017 per le cartelle 2000-2016.
- 28/02/2019: 5 e ultima rata Def. Age. DI n. 148/2017 per le cartelle 2017 fino al 30/09 + 3° e ultima rata Def. Age. DI n. 148/2017 per le cartelle 2000-2016 di soglie.

Caricabilità negli elenchi dell'Inflazione Centrale del 2016 e 2017

LEGENDA:

Debito oggetto di richiesta: importo dei debiti (carico, mora, aggio, diritti e spese esecutive) per i quali il contribuente ha presentato la richiesta di adesione.

Debito Escluso: importo dei debiti (carico, mora, aggio, diritti e spese esecutive) esclusi dal perimetro applicativo della Definizione Agevolata (es. risorse proprie europee, sanzioni per violazioni di natura non tributaria/previdenziale, rettificazioni con pagamenti non ammessi al 31 dicembre 2016, ecc.).

Debito Abbuonabile: importo dei debiti (oggetto di definizione da non corrispondere (sanzioni, mora, e relativi aggi e diritti/spese esecutive)) sono riconosciuti senza gli interessi di rateazione che, in caso di adesione, vanno accreditati in favore del ricorrente.

Interessi da Rateazione Def.Age.: importo degli interessi dovuti in caso di pagamento dilazionato.

Debito da pagare: importo dei debiti da corrispondere nel caso di adesione alla misura agevolativa (importo interessi e relativi aggi e diritti/spese/esecutive). Il valore del carico originario è riferito al lordo degli eventuali aggi intervenuti successivamente alla emissione della comunicazione della somma dovuta.

Voce (in milioni di Euro)	DEBITO OGGETTO DI RICHIESTA	DEBITO ESCLUSO	DEBITO ABBUONATO	INTERESSI DA RATEAZIONE DEF.AGE.	DEBITO TOT. DA PAGARE
Totale Debito	6.653,3	553,9	1.577,2	68,3	4.590,5
Carico originario	5.300,6	438,3	656,8	0,0	4.205,5
Interessi di rateazione	213,4	35,8	177,6	68,3	68,3
Mora	712,4	45,6	666,8	0,0	0,0
Aggio	409,9	33,8	76,0	0,0	300,2
Spese esecutive	15,5	0,4	0,0	0,0	15,1
Diritti di notifica	1,4	0,0	0,0	0,0	1,4

(Importi in milioni di Euro)

NOTE:

Gli importi rappresentati sono relativi ai piani inviati senza il riciccolo conseguente ad eventi successivi (es. sgravi).



LEGENDA:

Debito oggetto di richiesta: importo dei debiti (carica, mora, aggio, diritti e spese esecutive) per i quali il contribuente ha presentato la richiesta di rateazione.

Debito escluso: importo dei debiti (carica, mora, aggio, diritti e spese esecutive) esclusi dal perimetro applicativo della Definizione Agevolata (es. risorse proprie europee, sanzioni per violazioni di natura non tributaria/previdenziale, ritorsioni con pagamenti non differiti al 31 dicembre 2016, ecc.).

Debito Abbonabile: importo dei debiti oggetto di definizione che non corrispondere (sanzioni, mora, e restituti pagati e diritti/spese esecutive). Sono ricompresi anche gli interessi di rateazione che, in caso di adesione, sono ridotti in base al piano prestabilito.

Interessi da Rateazione Def.Age.: importo degli interessi dovuti in caso di pagamento dilazionato.

Debito da pagare: importo dei debiti da corrispondere per accedere alla misura agevolativa (imposta, interessi e restituti oggi e dell'esercizio/avvenire). Il valore del carico originario è esposto di lato degli eventuali tagli effettuati successivamente alla emanazione della comunicazione delle somme dovute.

Valore (in milioni di Euro)	DEBITO OGGETTO DI RICHIESTA	ESCLUSO TECNOLOGIA	DEBITO ABBONABILE	INTERESSI DA RATEAZIONE DEF.AGE.	DEBITO TOT. DA PAGARE
Totale Debito	3.707,2	494,1	723,0	33,3	2.523,3
Carico originario	3.021,3	394,8	297,3	0,0	2.329,3
Interessi di rateazione	88,7	9,5	79,2	33,3	33,3
Mora	368,3	57,9	310,3	0,0	0,0
Aggio	222,0	31,4	36,2	0,0	154,5
Spese esecutive	6,3	0,6	0,0	0,0	5,8
Diritti di notifica	0,5	0,0	0,0	0,0	0,5

Importi in milioni di Euro

NOTE:

Gli importi rappresentati sono relativi ai piani inviati senza il riciccolo conseguente ad eventi successivi (es. sgravi).

Sono ricompresi i volumi delle domande di definizione relative ai carichi non dilazionati in essere al 24/10/2016 con rate scadute e non pagate al 31/12/2016 per le quali è stata inviata una apposita comunicazione per la regolarizzazione delle rate non pagate prima di poter accedere al beneficio della definizione agevolata.

	CONSUNTIVO 2017	CONSUNTIVO 2018	CUMULATIVO 2017-2018
Numero contribuenti con riscossione	315.048	9.599	324.647
Numero cartelle con riscossione	1.068.005	35.640	1.103.645
Numero piani di pagamento con riscossione	338.878	11.389	350.267
RISCOSSO TOTALE	1.506,8	376,0	1.882,9

Importi in milioni di Euro

NOTE:

La situazione rappresentata è relativa ai pagamenti effettuati dai contribuenti a titolo di Definizione Agevolata e non tiene conto della verifica puntuale delle condizioni del pagamento per l'effettivo perfezionamento della misura agevolativa (es. tardività del pagamento rispetto alla scadenza delle rate e/o insufficienza del pagamento rispetto all'importo delle rate).

Inoltre, la suddivisione dell'importo riscosso sulle varie scadenze, così come le ulteriori ripartizioni, è effettuata sulla base delle riscossioni registrate sul dettaglio dei piani: tali importi sono comprensivi anche delle riscossioni «ordinarie» effettuate su cartelle ricomprese nei piani stessi e quantificabili in circa 1,9% dell'importo complessivamente incassato a titolo di Definizione Agevolata.

consuntiva 2018	
Numero contribuenti con riscossione	136.848
Numero cartelle con riscossione	362.987
Numero piani di pagamento con riscossione	149.283
RISCOSSO TOTALE (a+b)	512,9
RISCOSSO TOTALE piani rata unica (a)	106,1
con scadenza al 31/07/2018 (carichi 2017)	28,2
con scadenza al 31/10/2018 (carichi 2000-2016)	77,9
RISCOSSO TOTALE piani rateali (b)	406,7
di cui rate con scad. 31/07/2018	45,8
di cui rate con scad. 30/09/2018	39,9
di cui rate con scad. 31/10/2018	220,8
di cui rate con scad. 30/11/2018	90,5
di cui rate con scad. 28/02/2019	9,8

(Importi in milioni di Euro)

NOTE:

La situazione rappresentata è relativa ai pagamenti effettuati dai contribuenti a titolo di Definizione Agevolata e non tiene conto della verifica puntuale delle condizioni del pagamento per l'effettivo perfezionamento della misura agevolativa (es. tardività del pagamento rispetto alla scadenza delle rate e/o insufficienza del pagamento rispetto all'importo delle rate).

Inoltre, la suddivisione dell'importo riscosso sulle varie scadenze, così come le ulteriori ripartizioni, è effettuata sulla base delle riscossioni registrate sul dettaglio dei piani. Tali importi sono comprensivi anche delle riscossioni «ordinarie» effettuate su cartelle ricomprese nei piani stessi e quantificabili in circa 2% dell'importo complessivamente incassato a titolo di Definizione Agevolata.

Riscossioni Def.Age. DL n.193/2016 e DL n.148/2017 per anno ruolo



anno ruolo	CONSUNTIVO DEF AGE DL n.193/2016	CONSUNTIVO DEF AGE DL n.148/2017	TOT. CONSUNTIVO DEF AGE	%
2000	41,9	6,9	48,8	2,0%
2001	15,6	2,3	17,8	0,7%
2002	12,0	1,6	13,5	0,6%
2003	11,2	3,0	14,2	0,6%
2004	23,8	3,5	27,3	1,1%
2005	34,8	5,2	40,1	1,7%
2006	46,5	19,2	65,7	2,7%
2007	49,3	8,9	58,2	2,4%
2008	65,9	15,6	81,5	3,4%
2009	70,1	15,4	85,5	3,6%
2010	97,2	14,9	112,1	4,7%
2011	53,8	8,6	62,4	2,6%
2012	175,2	27,1	202,4	8,4%
2013	171,2	28,6	199,8	8,3%
2014	304,6	64,5	369,1	15,4%
2015	260,3	52,2	312,5	13,0%
2016	449,5	72,8	522,3	21,8%
2017	0,0	162,5	162,5	6,8%
Totale complessivo	1.882,9	512,9	2.395,7	100,0%

Importi in milioni di Euro

Tipologia tributo	Carico iscritto a ruolo riscosso
190 - Entrate patrimoniali	0,538
195 - Tributi coattivi previdenziali	5,813
198 - Entrate coattive	0,008
I01 - Contributi aziende	1.207,603
I02 - Contributi ssn aziende	2,348
I03 - Contributi artigiani	293,696
I04 - Contributi commercianti	527,048
I05 - Contributi datori lavoro agr.	55,392
I06 - Contributi lav. autonomi agr.	72,737
I07 - Contr.gest.separ. lav.parasub.	56,141
I08 - Contr. gest. separ. liberi prof.	9,192
I0C - Contrib. datori lav. Domestici	0,777
I0F - Indebiti da pensioni	0,269
I0G - Ctr. Lavoratori spettacolo	9,732
I0H - Ctr. sportivi professionisti	0,165
I0I - Gestione ex-inpdap	33,810
I0N - Spese di notifica avv. addebito	2,995
I0P - Contributi pescatori autonomi	0,010
IMR - Interessi maggior rateazione	117,431
Totale complessivo	2.395,7

Importi in milioni di Euro

NOTE: Il carico iscritto a ruolo riscosso per «tipologia tributo» è una stima definita sulla base degli incassi da ruolo complessivi (da definizione agevolata e non) rilevati nel periodo del periodo luglio 2017-dicembre 2018.



019253

INPS

ALLEGATO "A" AL VERBALE N. 3 DEL 24 GENNAIO 2019

BILANCIO PREVENTIVO PER L'ANNO 2019

Relazione del collegio dei sindaci



019254

INPS

BILANCIO PREVENTIVO
GENERALE



Bilancio preventivo - 2019



Tomo I



79

Indice

PARTE PRIMA

1. Premessa	6
2. Quadro macro-economico e quadro normativo di riferimento	8
3. Nuova istituzione e variazione di capitoli	9
4. Sintesi delle previsioni del bilancio 2019.....	10
4.1. Bilancio per missioni e programmi 2019 e nuovo piano dei conti integrato...	11
4.2. Bilancio generale.....	11
5. Fabbisogno finanziario e relativa copertura	16
5.1. Ripartizione degli apporti dello Stato per l'anno 2019.....	16
5.2. Gestione contabile ex art. 35, comma 6, della legge n. 448/1998.....	19
6. Previsione economico-patrimoniale.....	20
6.1. Situazione patrimoniale generale	21
6.2. Conto economico generale	27
6.3. Valorizzazione del patrimonio immobiliare	28
6.4. Situazione economico-patrimoniale delle gestioni prev.li e c/terzi.....	30
7. Preventivo finanziario decisionale.....	31
8. Preventivo finanziario gestionale	32
8.1. La gestione finanziaria di competenza.....	32
8.2. La gestione finanziaria di cassa	38
8.3. La situazione amministrativa	39
9. Le spese di funzionamento.....	43
10. Le misure di contenimento delle spese.....	52
11. Considerazioni finali.....	56

[Handwritten signatures and initials]



PARTE SECONDA

Le gestioni e i fondi amministrati¹60

2. Fondo pensioni lavoratori dipendenti;
3. Gestione prestazioni temporanee ai lavoratori dipendenti;
5. Gestione dei contributi e delle prestazioni previdenziali dei coltivatori diretti, coloni e mezzadri;
6. Gestione dei contributi e delle prestazioni previdenziali degli artigiani;
7. Gestione dei contributi e delle prestazioni previdenziali degli esercenti attività commerciali;
8. Gestione per la tutela previdenziale dei soggetti che esercitano per professione abituale, ancorché non esclusiva, attività di lavoro autonomo di cui all'art. 49, comma 1 del T.U.I.R. approvato con DPR n. 917/1986 e altre attività di cui all'art. 2, comma 26, legge n. 335/1995;
9. Fondo per la previdenza degli addetti alle abolite imposte di consumo;
10. Fondo di previdenza per il personale di volo dipendente da aziende di navigazione aerea;
11. Gestione speciale per i trattamenti pensionistici già erogati dal soppresso Fondo previdenziale ed assistenziale degli spedizionieri doganali - art. 3, comma 2, legge 16/07/1997, n. 230;
12. Fondo speciale per i trattamenti pensionistici a favore del personale delle Ferrovie dello Stato S.p.A. - art. 43 della legge 23/12/1999, n. 488;
13. Gestione speciale di previdenza per i dipendenti da imprese esercenti miniere, cave e torbiere;
14. Gestione ad esaurimento del Fondo gas;
15. Fondo di previdenza per gli impiegati dipendenti dai concessionari del servizio di riscossione tributi e delle altre entrate dello Stato e degli Enti pubblici;
16. Gestione speciale per i trattamenti pensionistici già a carico della soppressa Gestione speciale ex art. 75 del D.P.R. n. 761/1979;
17. Fondo di previdenza per il personale del Consorzio autonomo del porto di Genova e dell'Ente autonomo del porto di Trieste;
18. Fondo di previdenza delle iscrizioni collettive;
19. Fondo di previdenza per le persone che svolgono lavori di cura non retribuiti derivanti da responsabilità familiari;
20. Fondo di previdenza per il clero secolare e per i ministri di culto delle confessioni religiose diverse dalla cattolica;
21. Assicurazione facoltativa per l'invalidità e la vecchiaia;
22. Fondo per l'erogazione dei trattamenti previdenziali vari;
24. Gestione degli interventi assistenziali e di sostegno alle gestioni previdenziali;
25. Gestione per l'erogazione delle pensioni, assegni ed indennità agli invalidi civili -

1 - La numerazione parte dal n. 2 per ragioni di codifica.


La gestione n. 4 "Gestione speciale per l'erogazione dei trattamenti pensionistici al personale degli Enti pubblici creditizi, D.lgs. 20.11.1990, n. 357" è stata incorporata nella n. 2 in data 31.12.2012; la gestione n. 23 "Gestione per l'erogazione del trattamento speciale di disoccupazione a favore dei lavoratori frontallieri italiani in Svizzera" è stata incorporata nella n. 3 in data 1.4.2012. Inoltre, la gestione n. 29 "Riscossione contributi malattia ex art. 23 quinquies legge n. 33/1980" è presentata solo in sede di rendicontazione.

Sono cessate le seguenti gestioni: n. 26 "Riscossione dei contributi del SSN"; n. 28 "Gestione per la riscossione dei contributi del Servizio Sanitario Nazionale da destinare allo Stato già di pertinenza delle Regioni e province autonome"; n. 34 "Fondo di solidarietà per il personale già dipendente da imprese assicurative"; n. 35 "Fondo di solidarietà per il sostegno del reddito del personale già dipendente dall'amministrazione autonoma dei Monopoli di Stato, inserito nel ruolo provvisorio ad esaurimento del Ministero delle Finanze, distaccato e poi trasferito all'ETI S.p.A. o ad altra Società da essa derivante"; n. 36 "Gestione per la tutela previdenziale degli associati in partecipazione percettori di redditi da lavoro autonomo".



art. 130 del D.Lgs. 31.3.1998, n. 112;

27. Gestione per la riscossione dei contributi per conto terzi: Fondi di rotazione, Fondi paritetici interprofessionali nazionali e Fondo nazionale per le politiche migratorie;
30. Gestione per la regolazione dei rapporti debitori verso lo Stato da parte delle gestioni previdenziali per anticipazioni sul relativo fabbisogno finanziario;
31. Fondo di solidarietà per la riconversione e riqualificazione professionale, per il sostegno dell'occupazione e del reddito del personale del credito, ai sensi dell'art. 3 della legge 28 giugno 2012, n. 92 (D.I. n. 83486 del 28.7.2014 e D.I. n.99789 del 26.7.2017);
32. Fondo di solidarietà per il sostegno dell'occupabilità, dell'occupazione e del reddito del personale del credito cooperativo (D.I. n. 82761 del 20.6.2014);
33. Fondo per il concorso agli oneri contributivi per la copertura assicurativa previdenziale dei periodi non coperti da contribuzione di cui al D.Lgs. n. 564/1996 e dei lavoratori iscritti alla Gestione di cui all'art. 2, comma 26, legge n. 335/1995;
37. Fondo di solidarietà per il sostegno del reddito, dell'occupazione e della riconversione e riqualificazione professionale del personale addetto al servizio di riscossione dei tributi erariali e degli altri enti pubblici di cui al D.Lgs. n. 112/1999 (D.I. n. 95439 del 18.4.2016);
38. Fondo di solidarietà per il settore del trasporto aereo e del sistema aeroportuale (D.I. n. 95269 del 7.4.2016);
39. Fondo di solidarietà per il sostegno del reddito, dell'occupazione e della riconversione e riqualificazione professionale del personale del gruppo Poste Italiane (D.I. n. 78642 del 24.1.2014);
40. Fondo per l'erogazione ai lavoratori dipendenti del settore privato dei trattamenti di fine rapporto di cui all'art. 2120 del codice civile;
41. Fondo speciale di previdenza per gli sportivi art. 28 del decreto legge 1.10.2007, n. 159, convertito dalla legge 29.11.2007, n. 222;
42. Gestione speciale di previdenza per il personale delle Poste Italiane S.p.A. - art. 7, comma 3, del decreto legge 31.5.2010, n. 78, convertito dalla legge 30.7.2010, n. 122;
43. Fondo intersettoriale di solidarietà per il sostegno del reddito, dell'occupazione e della riconversione e riqualificazione professionale del personale dipendente dalle imprese assicuratrici e delle società di assistenza (D.I. n. 78459 del 17.1.2014);
44. Gestione speciale di previdenza per i dipendenti della amministrazione pubblica, già iscritti al soppresso INPDAP, ex art. 21 del decreto legge 6.12.2011, n. 201, convertito, con modificazioni, dalla legge 22.12.2011, n. 214;
45. Gestione speciale di previdenza e assistenza per i lavoratori dello spettacolo, già iscritti al soppresso ENPALS, ex art. 21 del decreto legge 6.12.2011, n. 201, convertito, con modificazioni, dalla legge 22.12.2011, n. 214;
46. Fondo di integrazione salariale (D.I. n. 79141/2014 e D.I. n. 94343 del 3.2.2016);
47. Fondo per il perseguimento di politiche attive a sostegno del reddito e dell'occupazione per il personale delle società del gruppo Ferrovie dello Stato italiane (D.I. n. 86984 del 9.1.2015 e D.I. n. 99296 del 18.5.2017);
48. Fondo di solidarietà per il personale delle aziende di trasporto pubblico (D.I. n. 86985 del 9.1.2015 e D.I. 97510 del 17.10.2016);
49. Fondo di solidarietà bilaterale del settore marittimo - SOLIMARE (D.I. n. 90401 dell'8.6.2015 e D.I. n. 99295 del 17.5.2017);
50. Fondo di solidarietà bilaterale ormeggiatori e barcaioli dei porti italiani (D.I. n. 95440 del 18.4.2016);
51. Fondo di solidarietà del Trentino (D.I. n. 96077 del 1.6.2016);
52. Fondo di solidarietà bilaterale della provincia autonoma di Bolzano - Alto Adige (D.I. n. 98187 del 20.12.2016).



PARTE PRIMA

1. Premessa

Con la determinazione n. 154 del 3 dicembre 2018 il presidente dell'INPS² ha adottato il progetto di bilancio preventivo finanziario generale di competenza e cassa ed economico-patrimoniale generale dell'INPS per l'esercizio 2019, pervenuto al collegio dalla segreteria unica tecnica normativa con nota PEI n. 34173 del 4 dicembre 2018³; con la stessa determinazione ha definito i *budget*, distinti per UPB, corredati dai programmi di attività e dei relativi impegni di spesa con imputazione a carico dell'esercizio 2019, così come risultano nella nota preliminare al bilancio per l'esercizio medesimo.

Il progetto di bilancio è stato elaborato sulla base dei dati previsionali utilizzati per la predisposizione del progetto di assestamento al bilancio preventivo 2018, approvato dal consiglio di indirizzo e vigilanza con deliberazione n. 15 del 4 settembre 2018, così come modificati dalla successiva nota di variazione, di cui alla determinazione presidenziale n. 136 dell'8 novembre 2018, redatta per recepire gli esiti delle conferenze di servizi previste dall'articolo 1, comma 179, della legge 27 dicembre 2017, n. 205 (approvazione da parte del consiglio di indirizzo e vigilanza con deliberazione n. 19 del 26 novembre 2018).

Il collegio, pur constatando un'accelerazione dei tempi previsti per la predisposizione del progetto di bilancio preventivo 2019, invita l'Istituto, per il futuro, a rispettare i termini stabiliti dall'art. 8, comma 3, del regolamento di amministrazione e contabilità (RAC)⁴.

Preliminarmente, il collegio, nel proprio verbale n. 42 del 6 dicembre 2018 inviato con nota PEC n. INPS.0012.07/12/2018.0001169, al fine di poter avviare l'esame della citata documentazione, ha ritenuto necessario acquisire la relazione elaborata dal coordinamento generale statistico attuariale, sia per il bilancio preventivo generale che per le singole gestioni, nonché la determinazione del direttore generale n. 194 del 16 ottobre 2018 relativa alle percentuali di svalutazione da applicare alla consistenza dei crediti contributivi, non inviata tempestivamente a questo organo di controllo (cfr., al riguardo, quanto osservato dal collegio nel verbale n. 28/2018).

A riscontro delle richieste formulate dal collegio nel citato verbale n. 42/2018, sono pervenute dalla segreteria unica tecnica normativa le note PEI n. 35202 del 13 dicembre 2018 e n. 35483 del 17 dicembre 2018.

Al fine di definire la redazione della relazione di competenza del bilancio

2 - Nominato con decreto del Presidente della Repubblica del 16 febbraio 2015.

3 - Con nota n. 41500 del 26.11.2018 il direttore generale vicario dell'INPS ha sottoposto al presidente il progetto di bilancio preventivo dell'INPS per l'anno 2019; la nota del direttore generale, contenente l'allegato tecnico, la nota preliminare e gli altri allegati, è pervenuta al collegio dalla segreteria unica tecnica normativa con nota prot. n. 4833 del 27.11.2018. Successivamente, con nota PEI della segreteria unica tecnica normativa n. 4924 del 29.11.2018 sono state inviate *errata corrige* delle pagine nn. 55, 56, 57, 61, 79, 80, 81 e 112 dell'allegato tecnico del direttore generale ed il bilancio preventivo 2019 del Fondo pensioni lavoratori dipendenti (correzione del salto nella numerazione delle pagine da 41 a 46).
Delibera del consiglio di amministrazione n. 172 del 28 maggio 2005.



Handwritten signatures and initials, including a large 'R' and 'Ru' on the right, and a signature 'Gian' at the bottom left. There are also some numbers like '6' and '83'.

preventivo 2019, il collegio, con successivo verbale n. 44 del 18 dicembre 2018, inviato con nota PEC n. INPS.0012.19/12/2018.0001211, nel segnalare, a titolo collaborativo, alcuni refusi contenuti nella documentazione inviata (relazione del presidente; allegato tecnico del direttore generale; ulteriori allegati al bilancio), ha ritenuto necessario richiedere chiarimenti, elementi informativi, nonché acquisire ulteriore documentazione integrativa.

L'Istituto ha fornito un primo riscontro con le note PEI n. 3138 del 9.1.2019 e n. 3956 del 10.1.2019, con le quali il direttore centrale entrate e recupero crediti ha trasmesso la documentazione relativa ai crediti di natura contributiva⁵.

Successivamente, a seguito delle segnalazioni del collegio di cui al verbale n. 44/2018, con nota PEI della segreteria unica tecnica normativa n. 1950 del 18.1.2019 sono state inviate *errata corrige* delle pagine nn. 8, 22, 30, 32, 44, 46, 55 e 59 della relazione del presidente; in pari data, a riscontro delle richieste del collegio, con nota n. 2298 del direttore generale, è pervenuta la nota n. 645 del 18.1.2019 del direttore centrale amministrazione finanziaria e servizi fiscali contenente ulteriori chiarimenti ed elementi informativi e documentazione a supporto.

Le risposte e l'ulteriore documentazione inviata sono state esaminate dal collegio ai fini della predisposizione della presente relazione.

Il collegio evidenzia che il consiglio di indirizzo e vigilanza, nella seduta del 28 dicembre 2018, con deliberazione n. 21, ha provveduto ad autorizzare l'**esercizio provvisorio per l'anno 2019**, ai sensi dell'art. 22, comma 1, del regolamento di amministrazione e contabilità.

Ciò premesso, il collegio ha proceduto con l'esame del progetto, composto dai seguenti documenti:

- relazione del presidente;
- nota preliminare⁶;
- allegato tecnico del direttore generale;
- preventivo finanziario decisionale;
- preventivo finanziario gestionale;
- quadro generale riassuntivo della gestione finanziaria;
- preventivo economico;
- quadro di riclassificazione dei presunti risultati economici;
- presunto stato patrimoniale;
- tabella dimostrativa del presunto risultato di amministrazione;
- preventivo economico e presunto stato patrimoniale delle gestioni previdenziali e c/terzi;
- bilanci di previsione delle gestioni e dei fondi amministrati dall'Istituto⁷;

5 - Nota del direttore centrale entrate e recupero crediti n. 3076 del 9.1.2019 e relativi allegati.

6 - La nota descrive le diverse fasi in cui si articola il processo di pianificazione, programmazione e controllo, di cui al d.P.R. n. 97/2003, e contiene la documentazione afferente, tra l'altro, l'assegnazione delle risorse ed il piano degli obiettivi distintamente per ciascuna delle UPB individuate presso l'Istituto.

7 - Il collegio evidenzia che, ormai per prassi consolidata, tutti i singoli bilanci delle gestioni e dei fondi amministrati pervengono al collegio come allegati agli altri documenti di bilancio.



Handwritten signatures and initials, including a large 'R' and a signature that appears to be 'P. 7'.

- bilancio per missioni e programmi;
- preventivo finanziario decisionale e gestionale del piano integrato dei conti;
- bilancio pluriennale;
- piano degli acquisti (contratti pluriennali);
- programma triennale dei lavori.

In attuazione dell'art. 20, comma 4, della legge 9 marzo 1989, n. 88, come modificato dall'art. 3, comma 1, della legge 8 agosto 1995, n. 335, il bilancio preventivo comprende anche il conto economico generale e lo stato patrimoniale al netto della Gestione degli interventi assistenziali e di sostegno alle gestioni previdenziali (GIAS) e della Gestione per l'erogazione di pensioni, assegni e indennità agli invalidi civili, di cui al citato art. 3 della legge n. 335/1995.

Nella predisposizione della presente relazione, il collegio ha tenuto conto anche delle indicazioni fornite dal Ministero dell'economia e delle finanze – Dipartimento della ragioneria generale dello Stato – con la circolare n. 20 in data 5 maggio 2017.

Considerate le peculiari caratteristiche e la complessità dell'impianto generale del bilancio dell'Istituto, il collegio ha ritenuto di implementare la propria relazione, rispetto agli schemi suggeriti con la citata circolare n. 20/2017, con ulteriori elementi informativi per una più completa esposizione e per comodità di rappresentazione e confronto con gli esercizi precedenti.

2. Quadro macro-economico e quadro normativo di riferimento

Per le **previsioni macroeconomiche**, poste a fondamento del preventivo 2019, si è tenuto conto del quadro tendenziale evidenziato nella nota di aggiornamento del documento di economia e finanza 2018 (DEF), deliberata dal Consiglio dei Ministri, su proposta del Ministro dell'economia e delle finanze, il 27 settembre 2018.

In particolare, come si evince dalla relazione del presidente e dall'allegato tecnico a firma del direttore generale, l'Amministrazione ha assunto un aumento del PIL per l'anno 2019 in termini reali dello 0,9% (precedente +1,4%), una stima del tasso di inflazione del 2,2% ed una conferma delle previsioni di crescita dell'occupazione complessiva (+0,6%); inoltre, è attesa una crescita più sostenuta dell'occupazione alle dipendenze (+0,9%), anche se con andamenti diversificati per settore di attività economica.

Per ciò che concerne il **quadro normativo** di riferimento, il progetto di bilancio preventivo 2019 tiene conto della normativa inerente all'attività dell'Istituto emanata **fino al 31 agosto 2018**.

Al riguardo, si rappresenta che i dati inseriti nel progetto di bilancio preventivo 2019 dell'Istituto non tengono conto del decreto legge 23 ottobre 2018, n. 119, convertito, con modificazioni, dalla legge 17 dicembre 2018, n. 136, recante «*Disposizioni urgenti in materia fiscale e finanziaria*», nonché delle



disposizioni contenute nella legge 30 dicembre 2018, n. 145, recante «*Bilancio di previsione dello Stato per l'anno finanziario 2019 e bilancio pluriennale per il triennio 2019-2021*» e dell'emanando decreto legge in materia di reddito di cittadinanza e di trattamento di pensione anticipata con "quota 100", i cui effetti dovranno essere recepiti nel prossimo documento di variazione al bilancio preventivo 2019, predisposto dall'Amministrazione⁸.

I dati previsionali in esame tengono, altresì, conto:

- delle risultanze del consuntivo 2017, approvato dal consiglio di indirizzo e vigilanza con deliberazione n. 12 del 27 giugno 2018;
- dell'andamento aggiornato dei flussi di cassa e delle informazioni presenti negli archivi gestionali dell'Istituto.

Per gli aspetti di dettaglio si rinvia a quanto rappresentato nell'allegato tecnico predisposto dal direttore generale.

Il collegio, con la presente relazione, ha incentrato la propria analisi sugli aspetti principali del progetto di bilancio preventivo generale in oggetto⁹.

3. Nuova istituzione e variazione di capitoli

Con la determinazione presidenziale n. 149 del 30 novembre 2018 sono stati istituiti e variati alcuni capitoli di entrata e di uscita per esigenze gestionali di rilevazione finanziaria.


L'Istituto ha adottato uno specifico provvedimento alla luce delle indicazioni fornite dalla commissione economico finanziaria del consiglio di indirizzo e vigilanza in occasione dell'adozione del progetto di assestamento al preventivo 2018, ove è stato sottolineato che *"l'approvazione «in sanatoria» contestuale alla valutazione della proposta di Assestamento al bilancio preventivo 2018 evidenzia la necessità che, nel flusso di predisposizione dei bilanci, la proposta di istituzione e/o variazione dei capitoli di entrata e di uscita, sia oggetto di separata e anticipata determinazione"*. Il parere della citata commissione è parte integrante della deliberazione n. 14 del 4 settembre 2018 adottata dal consiglio di indirizzo e vigilanza prima dell'approvazione della proposta di assestamento al preventivo 2018 (deliberazione CIV n. 15 del 4 settembre 2018).

Al riguardo, si rinvia integralmente all'elenco allegato alla citata determinazione presidenziale ed a quanto esposto nell'allegato tecnico predisposto dalla direzione generale (vedi pagine da 39 a 43).

Nell'elenco citato sono presenti alcuni capitoli non riportati nel bilancio

8 - Si raccomanda all'Istituto di aggiornare tempestivamente le previsioni sui capitoli di bilancio dell'INPS per l'anno 2019 in considerazione degli importi esposti nei capitoli presenti nel bilancio dello Stato per l'anno 2019 (cfr. decreto del Ministro dell'economia e delle finanze del 31 dicembre 2018, pubblicato in G.U. Serie Generale n. 302 del 31.12.2018 suppl. ord. n. 63), tenendo, altresì, conto delle apposite istruzioni impartite con la circolare MEF - RGS n. 31 del 29 novembre 2018 avente per oggetto "Enti ed Organismi pubblici - Bilancio di previsione per l'esercizio 2019".

9 - Si fa presente che i dati esposti nelle successive tabelle sono elaborazioni effettuate dal collegio sui dati presenti nei seguenti documenti: "relazione del presidente"; "allegato tecnico" predisposto dal direttore generale. **Le eventuali mancate quadrature nelle tabelle sono dovute agli arrotondamenti dei valori riportati in milioni di euro.**



gestionale per l'anno 2019, in quanto per i medesimi non è stata definita alcuna previsione.

A tale proposito, il collegio, nella propria relazione al bilancio di previsione 2017, aveva ribadito l'opportunità di procedere alla rappresentazione «per memoria» anche dei capitoli di bilancio che non presentano una specifica previsione in termini di competenza, cassa o residui presunti.

Si prende atto che nella documentazione pervenuta è presente l'elenco denominato "Elenco capitoli «per memoria» istituiti negli ultimi esercizi finanziari e non movimentati" a rappresentazione dei capitoli di bilancio che non presentano una specifica previsione in termini di competenza, cassa o residui presunti. Si evidenzia, tuttavia, che il suddetto elenco non include i nuovi capitoli istituiti per il 2019 e non movimentati.

In ogni caso, il collegio rinnova la raccomandazione ad effettuare una ricognizione generale dei capitoli effettivamente utilizzati, valutando, altresì, l'eventuale formale soppressione di quelli divenuti non più necessari.


A tal riguardo, si invita l'Istituto a prevedere formalmente nel nuovo regolamento di amministrazione e contabilità, di prossima adozione, una attività di revisione periodica dei capitoli di bilancio.

4. Sintesi delle previsioni del bilancio 2019

Il bilancio di previsione in esame è stato predisposto tenendo conto degli obiettivi, dei programmi, dei progetti e delle attività che i centri di responsabilità intendono conseguire nel corso dell'esercizio, come descritti nella relazione programmatica per gli anni 2019-2021, approvata dal consiglio di indirizzo e vigilanza con propria deliberazione n. 11 del 27 giugno 2018.

Nell'ambito delle direttive strategiche indicate dal consiglio, sulla base dello scenario macroeconomico ed istituzionale, della legislazione di settore vigente e delle iniziative legislative *in itinere*, il presidente ha individuato le linee guida gestionali dell'INPS per l'anno 2019 con propria determinazione n. 119 del 19 settembre 2018.

Come richiesto più volte da questo organo di controllo, si raccomanda una maggiore coerenza tra l'assetto organizzativo vigente e l'impianto del bilancio dell'Istituto per missioni e programmi, al fine di determinare una più efficace ricaduta in termini di integrazione tra pianificazione strategica, assegnazione degli obiettivi dirigenziali e programmazione finanziaria e di pervenire ad una precisa individuazione dei centri di spesa e dei centri di costo dell'Ente (cfr. verbali n. 21/2016, n. 4/2017 e n. 17/2017).




4.1. Bilancio per missioni e programmi 2019 e nuovo piano dei conti integrato

Dalla documentazione fornita risulta che l'Ente ha provveduto alla redazione del prospetto riepilogativo nel quale viene riassunta la spesa classificata in base alle missioni ed ai programmi individuati, applicando le prescrizioni contenute nel DPCM del 12 dicembre 2012 e le indicazioni di cui alla circolare attuativa del Dipartimento della ragioneria generale dello Stato n. 23 del 13 maggio 2013 e del decreto del Ministero dell'economia e delle finanze del 1° ottobre 2013. Inoltre, è stato redatto il piano degli indicatori e risultati attesi di bilancio ed è stato adottato il piano dei conti integrato di cui al D.P.R. del 4 ottobre 2013, n. 132.

I valori ripartiti dall'Amministrazione tra le missioni sono sintetizzati nella seguente tabella n. 1, nella quale si espongono le poste di allocazione della spesa, in linea con la struttura prevista per il bilancio dello Stato.

TAB. N. 1: BILANCIO PER MISSIONI E PROGRAMMI
(importi in euro)

Denominazione	PREVISIONI 2019		PREVISIONI 2018		Differenze	
	2. NOTA DI VARIAZIONE		ORIGINARIE		Previsioni 2019 su seconda	
	Competenza	Cassa	Competenza	Cassa	nota di variazione Previsioni	2018
USCITE	422.388	505.490	425.070	419.019	2.682	-88.471
1 Missione "Politiche previdenziali"	285.123	264.769	269.499	269.885	4.376	5.116
2. Missione "Diritti sociali, politiche sociali e famiglia"	39.492	39.500	39.885	39.872	393	372
3. Missione "Politiche per il lavoro"	38.233	38.243	35.275	35.074	-2.958	-3.169
4. Missione "Servizi istituzionali e generali delle pubbliche amministrazioni"	5.739	5.776	5.636	5.663	-103	-113
5. Missione "Servizi per conto terzi e partite di giro"	67.972	67.854	67.806	67.772	-106	-82
6 Missione "Fondi da ripartire"	363	363	703	703	340	340
7 Missione "Debiti di finanziamento"	5.466	88.885	6.208	50	740	-88.935

4.2. Bilancio generale

Il collegio evidenzia, nella seguente tabella n. 2, i principali dati di sintesi del progetto di bilancio preventivo 2019, raffrontati con i corrispondenti valori dei consuntivi riferiti agli anni 2012-2017 e delle previsioni 2018 aggiornate con la seconda nota di variazione, indicando, rispetto a queste ultime, le corrispondenti variazioni assolute.



019264

TAB. N. 2: PRINCIPALI DATI DI SINTESI (in milioni di euro)

AGGREGATI	CONSUNTIVO 2012	CONSUNTIVO 2013	CONSUNTIVO 2014	CONSUNTIVO 2015	CONSUNTIVO 2016	CONSUNTIVO 2017	2. NOTA DI VARIAZIONE PREVISIONI 2018	PREVISIONI 2019	Differenze Previsioni 2019 su seconda nota di variazione Previsioni 2018
Gestione economico-patrimoniale									
a - Risultato economico di esercizio (1)	-12.217	-12.846	-12.845	-16.297	-6.220	-6.984	-4.324	-5.660	-1.336
b - Situazione patrimoniale netta al 31.12	21.876	9.028	18.407	5.870	78	-6.906	50.557	44.897	-5.660
Gestione finanziaria di competenza									
Accertamenti	362.066	397.701	423.975	415.105	408.196	432.152	482.344	422.554	-59.790
Impegni	391.851	406.425	430.962	413.672	407.845	428.142	422.388	425.070	2.682
Saldo	-9.786	-8.724	-7.007	1.433	351	4.010	59.956	-2.516	-62.472
di cui:									
a - Risultato finanziario di parte corrente	-9.175	-8.799	-6.678	-3.432	-457	3.480	-1.083	-1.682	-589
di cui:									
Entrate Contributive	208.076	210.141	211.462	214.787	220.580	224.627	228.795	231.885	3.090
Entrate derivanti da trasferimenti correnti	94.131	99.396	98.733	103.957	107.499	110.385	108.815	107.090	-1.725
Altre entrate correnti	4.056	4.116	4.334	4.355	4.333	4.681	4.087	4.020	-67
Sub totale	306.263	313.653	314.529	323.099	332.392	339.692	341.697	342.995	1.298
Prestazioni Istituzionali	295.742	303.464	303.401	307.831	308.021	312.149	320.291	324.746	4.456
Trasferimenti Pass/Altri interv. diversi	15.819	16.053	15.027	16.059	22.252	21.557	19.724	17.109	-2.615
Altre spese correnti	3.677	2.935	2.779	2.640	2.576	2.509	2.776	2.821	45
Sub totale	315.438	322.452	321.207	326.530	332.849	336.212	342.791	344.677	1.886
b - Risultato finanziario in conto capitale	-611	75	-329	4.865	808	530	61.049	-834	-61.883
Gestione finanziaria di cassa									
Riscossioni (2)	271.586	273.532	296.724	286.867	289.794	313.018	351.322	301.803	-59.519
Pagamenti	378.208	388.354	410.281	368.957	402.783	425.877	505.489	419.019	-86.470
Risultato di cassa (Differenziale da coprire)	-106.622	-114.822	-113.557	-112.090	-112.989	-112.859	-144.167	-117.216	26.951
Copertura del risultato di cassa:									
a - Anticipazioni di cassa dello Stato:	12.048	17.005	19.064	17.569	3.993	1.307	5.360	6.156	796
* anticipazioni Tesoreria	0	0	0	0	0	0	0	0	0
* anticipazioni Stato (ex art. 35 L. n. 448/1998)	12.048	17.005	19.064	17.569	3.993	1.307	5.360	6.156	796
b - Trasferimenti dal Bilancio dello Stato per il finanziamento:	89.443	95.521	95.267	107.345	104.124	111.337	131.907	101.423	-30.484
* della GAS (3)	72.188	77.921	77.167	89.245	86.773	93.574	114.297	83.497	-30.800
* della gestione degli invalidi civili	17.255	17.600	18.100	18.100	17.351	17.763	17.610	17.926	316
Totale copertura da parte dello Stato	101.491	112.526	114.331	124.914	108.117	112.644	137.267	107.679	-29.688
c - Aumento (-) Diminuzione (+) disponibilità liquide	5.131	2.296	-774	-12.824	4.872	215	6.901	9.637	2.736
d - Rimborso anticipazioni dello Stato	0	0	0	0	0	0	0	0	0
Totale copertura (in termini finanziari di cassa)	106.622	114.822	113.557	112.090	112.989	112.859	144.167	117.216	-26.951
Avanzo di amministrazione al 31.12	53.870	43.890	35.743	36.792	36.451	39.763	69.719	97.204	-2.515

(1) - Al netto delle riserve legali

(2) - Al netto dei trasferimenti e delle anticipazioni di Tesoreria/Stato



Il bilancio di previsione in esame prevede un **disavanzo finanziario pari a -2.516 mln/€¹⁰**, determinato dal disavanzo di parte corrente per -1.682 mln/€ e dal disavanzo di parte capitale per -834 mln/€. La copertura del predetto disavanzo è assicurata dall'utilizzo del presunto avanzo di amministrazione stimato per la fine dell'esercizio precedente.

In proposito, il collegio, nel verbale n. 44/2018, ha chiesto di *"rieperilogare le principali voci di spesa che troveranno copertura mediante l'utilizzo dell'avanzo stesso"*, tenuto conto sia *"che il suddetto avanzo di amministrazione sconta gli effetti derivanti dalla legge sul bilancio di previsione dello Stato per l'anno finanziario 2018 (legge n. 205/2017)"*, sia che lo stesso *"risente, in particolare, dell'elevato ammontare dei residui attivi, derivanti da contributi dei datori di lavoro e degli iscritti, per i quali è in corso una progressiva definizione con gli agenti della riscossione [...], e di altre voci di dubbia esigibilità"*.

Nella nota del direttore centrale amministrazione finanziaria e servizi fiscali n. 645 del 18.1.2019, fornita a riscontro delle richieste del collegio nel citato verbale, si afferma che: *"Com'è noto, l'avanzo di amministrazione è un indice di bilancio derivato dalla contabilità finanziaria che indica la capacità di far fronte alla liquidazione e al pagamento dei debiti accumulati nelle precedenti gestioni; indica la presenza di liquidità di cassa positiva o negativa senza esplicitare le fonti che l'hanno generata. Non indica, quindi, il risultato gestionale - demandato alla contabilità economica-patrimoniale - ma determina le risorse finanziarie disponibili. Nel caso specifico dello Stato o di Enti pubblici, strumentali per la gestione di attività delegate dallo Stato, tale indice non ha la stessa significatività descritta poiché lo Stato, e in questo caso si può dire anche l'INPS, hanno capacità di credito per far fronte a pagamenti imposti dalle leggi."*

Premesso quanto sopra, superata la possibilità di vincolare l'avanzo di amministrazione, la liquidità espressa da tale indice non viene specificatamente attribuita per fronteggiare queste o quelle spese, ma utilizzata per l'erogazione delle prestazioni pensionistiche, a sostegno del reddito, della famiglia e a quant'altro previsto dalle disposizioni di legge. Ovviamente, tale liquidità sarà utilizzata anche per procacciare beni e servizi per il funzionamento dell'intera organizzazione."

In proposito, il collegio conferma l'esigenza di ricorrere all'utilizzo dell'avanzo di amministrazione esclusivamente nei limiti della sua effettiva disponibilità, anche in considerazione delle osservazioni più volte formulate in merito alla carente attività di ricognizione generale dei residui attivi e passivi.

10 - Si rammenta che, rispetto alla previsione per l'anno 2019, il risultato della gestione finanziaria dell'anno 2018 è influenzato dalla modalità di contabilizzazione adottata, nelle entrate in conto capitale, del trasferimento, pari a 61.787 mln/€, a titolo definitivo da parte dello Stato delle anticipazioni concesse ai sensi dell'art. 35, comma 3, della legge 23 dicembre 1998, n. 448 di cui all'art. 1, commi 178 e 179, della legge 27 dicembre 2017, n. 205, individuato in occasione della seconda nota di variazione 2018,



Nella tabella che segue, viene data dimostrazione del risultato di amministrazione dell'esercizio precedente a quello cui si riferisce il presente bilancio:

TAB. N. 3 : TABELLA DIMOSTRATIVA DELL'AVANZO DI AMMINISTRAZIONE PRESUNTO
AL TERMINE DEL 2018
(importi in milioni di euro)

Fondo di cassa all'1.1.2018		32.172
Residui attivi all'1.1.2018		161.902
degli esercizi precedenti	139.994	
dell'esercizio	21.908	
Residui passivi all'1.1.2018		155.310
degli esercizi precedenti	142.805	
dell'esercizio	12.505	
Avanzo di amministrazione all'1.1.2018		39.762
Accertamenti al 31.12.2018		482.344
Impegni al 31.12.2018		422.388
Avanzo di competenza presunto al 31.12.2018		59.956
Avanzo di amministrazione presunto da applicare all'esercizio 2019		99.719

Cfr. seconda nota di variazione al bilancio di previsione 2018

Per effetto della copertura del predetto disavanzo finanziario, l'**avanzo di amministrazione stimato al 31 dicembre 2019 risulta pari a 97.204 mln/€** (a fronte di 99.719 mln/€ del preventivo 2018 aggiornato alla seconda nota di variazione).

Per quanto riguarda il patrimonio dell'Istituto, si rileva un **patrimonio netto presunto al termine del 2019 pari a 44.897 mln/€**, rispetto a quello esposto nella seconda nota di variazione al preventivo 2018 pari a 50.557 mln/€; tale importo è conseguenza del presunto **risultato negativo di esercizio pari a -5.660 mln/€** (-4.324 mln/€ nella seconda nota di variazione al preventivo 2018), che nella tabella è esposto al netto delle riserve pari a 3.280 mln/€, tra le quali sono incluse anche le variazioni del fondo di accantonamento dei risultati di esercizio dei fondi di solidarietà ai sensi della legge 28 giugno 2012, n. 92 e del decreto legislativo 14 settembre 2015, n. 148¹¹.

Sull'andamento della **gestione finanziaria di competenza**, desunto dai documenti contabili di riferimento, si evidenzia che l'ammontare delle entrate contributive (231.885 mln/€) non offre totale copertura alle spese per prestazioni istituzionali (324.746 mln/€), poiché tali prestazioni sono rappresentate in parte da trattamenti di natura assistenziale che non hanno diretta contropartita in contributi previdenziali.

I risultati complessivi sono da ricondurre, principalmente, ai seguenti aspetti:

- previsioni di **entrate contributive** per 231.885 mln/€, con un incremento di 3.090 mln/€ (+1,4%) rispetto alla seconda nota di variazione 2018. Le entrate contributive della gestione lavoratori del settore privato (INPS), compresa la gestione ex ENPALS, presentano un aumento di 3.265 mln/€ rispetto alla seconda nota di variazione 2018. In aumento risultano anche le quote riferibili alla gestione dei lavoratori parasubordinati e liberi

¹¹ - Per una dettagliata esposizione vedi tabelle n. 6 e n. 8 della presente relazione.

professionisti (+137 mln/€), mentre sono in diminuzione le entrate contributive dei lavoratori del settore pubblico (-268 mln/€) e dei lavoratori autonomi (-45 mln/€).

A tal riguardo, l'Amministrazione precisa che *"l'aumento delle entrate contributive per i lavoratori del settore privato è in gran parte ascrivibile al miglioramento del quadro macroeconomico previsto nel 2019"*¹²;

Sul punto, il collegio, tenuto conto delle più recenti evoluzioni delle stime sul quadro macroeconomico, invita l'Istituto a recepire tali tendenze nel prossimo documento di variazione al bilancio di previsione 2019.

- **trasferimenti correnti** per 107.090 mln/€, di cui 106.986 mln/€ per trasferimenti a carico del bilancio statale, con un decremento di 1.725 mln/€ (-1,6%) rispetto all'esercizio precedente;
- previsioni di **uscite per prestazioni istituzionali** per 324.746 mln/€, con un incremento di 4.455 mln/€ (+1,4%) rispetto all'esercizio precedente, dovuto alla crescita sia delle rate di pensione e degli assegni di accompagnamento (+4.235 mln/€), sia delle prestazioni temporanee ed altre prestazioni (+221 mln/€).

A tal riguardo, l'Amministrazione precisa che *"la valutazione dell'andamento della spesa per prestazioni istituzionali è stata effettuata prevedendo, sulla scorta degli elementi disponibili, il numero dei beneficiari e gli importi medi dei vari tipi di interventi (pensioni, assegni al nucleo familiare, trattamenti di disoccupazione, cassa integrazione, mobilità, indennità di malattia, etc.)"*¹³.

In particolare, dal punto di vista delle prestazioni, il numero delle nuove pensioni liquidate al termine del 2019 è stimato in 613.825, con un decremento di 91.857 trattamenti (-13,0%) rispetto al 2018¹⁴.

Con riferimento alle singole categorie, le nuove liquidazioni riguardano:

- 130.321 pensioni di vecchiaia (-17,6%);
- 158.718 pensioni di anzianità (-33,6%);
- 62.984 pensioni di invalidità e inabilità (-6,2%);
- 237.915 pensioni ai superstiti (+1,3%);
- 23.887 assegni sociali, vitalizi e pensioni CDCM ante 89 (+274,0%).

Il numero delle pensioni vigenti al 31.12.2019, al netto delle pensioni eliminate (769.982) – escluse le pensioni erogate dalla Gestione degli invalidi civili –, risulta pari a 17.645.210, con un decremento di 156.157 trattamenti rispetto ai 17.801.367 della fine del 2018 (-0,9%).

Tale diminuzione è la risultante di variazioni di segno opposto dovute, da una parte, a un minor numero di pensioni vigenti nei seguenti comparti e gestioni:

~ FPLD complessivo

- 129.737; *fu*

12 - Cfr. pag. 51 dell'allegato tecnico.

13 - Cfr. pag. 59 dell'allegato tecnico.

14 - Cfr. pag. 20 e ss. della relazione del presidente dell'Istituto.



~ Pensioni cd/cm ante 1989	-	26.630;
~ Coltivatori diretti, mezzadri e coloni	-	16.060;
~ Pensioni sociali	-	6.250;
~ Ferrovie dello Stato	-	4.177;
~ Fondo ex IPOST	-	1.784;
~ Fondo pubblici statali (CTPS)	-	933;
~ Gestione enti disciolti	-	846;
~ Trattamenti integrativi personale INPS	-	572;
~ Assicurazioni facoltative	-	476;
~ Fondo Clero	-	412;
~ Assegni vitalizi	-	330;
~ Fondo esattoriali	-	308;
~ Fondo ex dazieri	-	267;
~ Gestione minatori	-	151;
~ Pensioni ostetriche - ex Enpao	-	135;
~ Fondo Gas	-	112;
~ Fondo pensioni enti porti Genova-Trieste	-	81;
~ Fondo Lavoratori dello spettacolo	-	48;
~ Fondo spedizionieri doganali	-	19;
~ Fondo trattamenti previdenziali vari	-	2;

e, dall'altra, al maggior numero di rendite vigenti nei seguenti fondi e gestioni:

~ Lavoratori parasubordinati	+	18.200;
~ Assegni sociali	+	10.473;
~ Fondo pubblici enti locali (CPDEL)	+	2.040;
~ Commercianti	+	1.700;
~ Fondo pubblici sanitari (CPS)	+	540;
~ Fondo sportivi professionisti	+	121;
~ Fondo volo	+	48;
~ Fondo pubblici insegnanti asilo (CPI)	+	30;
~ Fondo Ex SPORTASS	+	17;
~ Fondo pubblici ufficiali giudiziari (CPUG)	+	4.


Il numero di rendite vigenti della gestione Artigiani risulta invariato.

5. Fabbisogno finanziario e relativa copertura

5.1. Ripartizione degli apporti dello Stato per l'anno 2019

I **trasferimenti correnti da parte dello Stato**, appostati nella cat. 3^a delle entrate, sono pari a complessivi **106.986 mln/€**, cui 106.936 mln/€ destinati alla GIAS, a titolo definitivo a copertura degli oneri di natura assistenziale o che trovano il loro finanziamento nella fiscalità generale, e per 50 mln/€ ai trasferimenti da altri enti del settore pubblico, con un decremento di 1.724 mln/€ rispetto alla seconda nota di variazione 2018 (-1,6%).

Avuto riguardo alla destinazione dei trasferimenti a GIAS, essi risultano ascrivibili:



- a) per 88.837 mln/€, alla copertura degli oneri non previdenziali a carico della GIAS (art. 37, legge n. 88/89);
- b) per 18.099 mln/€ alla copertura degli oneri per l'erogazione delle prestazioni, assegni ed indennità agli invalidi civili, di cui al decreto legislativo n. 112/1998.

La successiva tabella n. 4 espone la ripartizione dei trasferimenti alla GIAS suddivisa per aggregati, così come riassunta dall'allegato tecnico del direttore generale (cfr. pag. 53), comprensivi degli oneri per sgravi degli oneri sociali ed altre agevolazioni per 16.343 mln/€:

TAB. N. 4 : RIPARTIZIONE TRASFERIMENTI A GIAS
(Importi in milioni di euro)

	CONSUNTIVO 2017 (m. 10)	ANDATA DI VARIAZIONE PREVIDENZIALE	PREVISIONI 2017
Oneri pensionistici	72.699	73.760	75.817
Oneri per il mantenimento del salario	8.067	7.538	6.510
Oneri per interventi a sostegno della famiglia	5.485	6.089	5.736
Oneri per prestazioni economiche derivanti da riduzioni di oneri previdenziali	583	587	586
Oneri per sgravi degli oneri sociali ed altre agevolazioni	21.014	18.845	16.343
Oneri per interventi diversi	2.302	1.857	1.944
Totale	110.150	108.676	106.936

Fonte: Allegato tecnico del direttore generale

In particolare, si segnala che all'interno dei trasferimenti a GIAS sono compresi anche 4.418 mln/€ destinati alla copertura dei disavanzi di esercizio delle gestioni previdenziali (cfr. pagina 30 della relazione del presidente).

In proposito, il collegio, nel verbale n. 44/2018, nel segnalare a titolo collaborativo alcuni refusi nella documentazione pervenuta, ha chiesto maggiori informazioni al riguardo.

L'Istituto, nel dare riscontro alla suddetta richiesta, con la nota PEI della segreteria unica tecnica normativa n. 1950 del 18.1.2019 contenente gli *errata corrige* alla relazione del presidente, ha precisato che il suddetto importo è "la risultante della somma delle seguenti voci:

- Rimborso da parte dello Stato del disavanzo di gestione della gestione speciale per i trattamenti pensionistici già erogati dal soppresso Fondo previdenziale ed assistenziale degli spedizionieri doganali - art. 3, comma 3, della legge n. 230/1997;
- Contributo dello Stato per la copertura del disavanzo di gestione del Fondo di previdenza per il personale del Consorzio autonomo del porto di Genova dell'Ente autonomo del porto di Trieste - Art. n. 13, comma 2, lett. b), del D.L.n. 873/1986 convertito nella legge n. 26/1987;
- Contributo dello Stato a copertura del disavanzo del Fondo speciale per i trattamenti pensionistici a favore del personale delle Ferrovie dello Stato S.p.A. - Art. 43, comma 3, della legge n. 488 del 1999;
- Contributo dello Stato per la copertura del disavanzo di gestione del Fondo di previdenza degli addetti delle abolite imposte di consumo - art.17, D.P.R.



[Handwritten signatures and initials]

n. 649/1972¹⁵.

Inoltre, si sottolinea che l'art. 37, comma 3, lett. c), della legge 9 marzo 1989, n. 88, come modificato dall'art. 3, comma 2, della legge 8 agosto 1995, n. 335 e dall'art. 59, comma 34, della legge 27 dicembre 1997, n. 449, e l'art. 2, comma 4, della legge 12 novembre 2011, n. 183 stabiliscono che è posto a carico della GIAS il finanziamento dell'onere relativo alla quota parte di ciascuna mensilità di pensione erogata dal FPLD, dalle gestioni degli autonomi, dalla gestione speciale dei minatori e dall'INPDAP, nonché quello relativo alla parziale copertura dell'onere delle pensioni di invalidità liquidate ante legge 12 giugno 1984 n. 222.

Il relativo trasferimento dal bilancio dello Stato è annualmente aggiornato con la legge di bilancio in base alla variazione annua dell'indice nazionale dei prezzi al consumo per le famiglie degli operai e impiegati calcolato dall'ISTAT (FOI - indice dei prezzi al consumo per le famiglie di operai e impiegati - più un punto percentuale).

Inoltre, il contributo complessivamente determinato, al netto delle quote assegnate per la copertura degli oneri delle diverse gestioni, deve essere ripartito, fra le stesse gestioni ed i fondi interessati, con il procedimento di cui all'art. 14 (conferenza dei servizi) della legge 7 agosto 1990, n. 241 e ss. mm., sulla scorta dei dati dell'ultimo consuntivo approvato (art. 59, comma 34, della legge n. 449/97)¹⁶.

Conseguentemente, per l'esercizio 2019, l'ammontare dei trasferimenti dallo Stato per il finanziamento della quota parte di ciascuna mensilità di pensione viene evidenziato nella seguente tabella n. 5, nella quale vengono esposti anche gli importi degli anni precedenti:

pe

15 - Nello specifico, come risulta dal conto economico e dagli allegati da 7A a 7F "Trasferimenti dal bilancio dello Stato" del bilancio della gestione GIAS (n. 24) sono previsti:

- 27,6 mln/€ per la gestione speciale degli spedizionieri doganali;
- 36,8 mln/€ per il fondo di previdenza per il personale dei porti di Genova e di Trieste;
- 4.226,8 mln/€ per il fondo speciale per il personale delle Ferrovie dello Stato s.p.a.;
- 126,5 mln/€ per il fondo di previdenza degli addetti delle abolite imposte di consumo.

16 - La legge finanziaria 2007 ha, in parte, modificato i criteri per la ripartizione dell'importo globale delle somme trasferite alle Gestioni previdenziali in riferimento alle effettive esigenze di apporto contributivo dello Stato alle medesime, eliminando i criteri concernenti il «rapporto tra lavoratori attivi e pensionati inferiore alla media» e le «risultanze gestionali negative» (art. 3, comma 2, della legge n. 335/1995) e «mantenendo unicamente quello del rapporto tra contribuzione e prestazioni, con l'applicazione di aliquote contributive non inferiori alla media, ponderata agli iscritti, delle aliquote vigenti nei regimi interessati».



TAB. N. 5: RIPARTIZIONE APPORTO DELLO STATO
(Importi in milioni di euro)

	Consuntivo 2012	Consuntivo 2013	Consuntivo 2014	Consuntivo 2015	Consuntivo 2016	Consuntivo 2017	Previsioni Assestate 2018	Preventivo 2019
Norme di riferimento statali	L. 183/2011 Art. 2, c. 1	L. 220/2012 Art. 1, c. 2	L. 147/2013 Art. 1, c. 2	L. 190/2014 e L. 191/2014	L. 209/2015 e L. 209/2015	L. 220/2016	L. 205/2017	
Quota parte di ciascuna mensilità di pensione erogata								
del FPLD	14.211,33	15.230,07	15.347,10	16.595,92	16.523,01	16.432,29	16.739,41	16.991,62
dalla Gestione CD/CM POST 1998	1.321,65	1.782,00	1.717,69	1.606,13	1.928,78	2.111,57	2.157,21	2.347,90
dalla Gestione ARTIGIANI	722,05	801,13	932,61	1.082,69	1.255,23	1.357,10	1.443,49	1.510,81
dalla Gestione COMMERCianti	354,43	488,49	492,89	530,84	535,08	538,84	549,08	561,16
dalla Gestione MINATORI	2,68	3,00	3,08	3,11	3,14	3,17	3,23	3,30
APPORTO DELLO STATO (cap. 4361- stato di previsione Ministero Lavoro)	16.612,34	18.304,69	18.523,37	20.048,69	20.255,25	20.442,97	20.892,42	21.374,79
APPORTO DELLO STATO - GIAS - Pensioni CD/CM ante 1998 assunte a totale carico dello Stato (cap. 4353 - stato di previsione Ministero Lavoro)	741,30	698,00	649,90	598,00	551,40	503,70	460,40	non riportabile
ex INPALS	66,90	69,58	71,45	72,10	72,82	73,48	74,66	76,51
ex INPDAP	2.176,00	2.260,95	2.321,88	2.342,91	2.366,35	2.387,65	2.387,65	2.440,04
TOTALE	19.596,54	21.333,13	21.566,60	23.061,70	23.245,82	23.407,80	23.815,33	23.891,34

Fonte: Elaborazioni del collegio sulla base dei dati contenuti nell'allegato tecnico del direttore generale

5.2. Gestione contabile ex art. 35, comma 6, della legge n. 448/1998

Per l'anno 2019, il **trasferimento a titolo anticipatorio da parte dello Stato ex art. 35, comma 6, della legge n. 448/1998** è previsto in **6.156 mln/€**, rispetto a 5.360 mln/€ stimato in occasione della nota di assestamento al bilancio di previsione 2018.

Conseguentemente, il corrispondente debito dell'Istituto nei confronti dello Stato, evidenziato quale residuo passivo al capitolo 8U2217003, passa da 10.660 mln/€ alla fine dell'anno 2018 (come rideterminato a seguito dell'applicazione dell'articolo 1, commi 178-179, legge n. 205/2017) a 16.816 mln/€ alla fine dell'esercizio 2019.

La ripartizione di dette risorse è stata operata tra i comparti dei lavoratori privati e pubblici sulla base del rispettivo fabbisogno finanziario cumulato misurato nell'esercizio 2019.

Alle pagine 55 e seguenti dell'allegato tecnico del direttore generale è precisato che *"alla data del 31 dicembre 2019, per effetto della dinamica finanziaria delle gestioni previdenziali, viene quantificato in 9.878 mln l'importo necessario a fronteggiare lo squilibrio finanziario atteso per le predette gestioni. A tale fabbisogno si provvede mediante la destinazione alle gestioni medesime dell'intera anticipazione da parte dello Stato per il 2019 pari a 6.156 mln e per il restante importo, pari a 3.722 mln, con le risorse pervenute dallo Stato allo stesso titolo negli anni precedenti, già nella disponibilità finanziaria dell'Istituto. Il rimanente fabbisogno finanziario pari a 5.915 mln viene coperto attingendo alle ulteriori disponibilità finanziarie dell'Istituto"*.

Al riguardo, il collegio nel verbale n. 44/2018, alla luce di quanto esposto in bilancio circa il differenziale da coprire per l'INPS nel suo complesso, ha chiesto *"di fornire chiarimenti, con specifico riferimento alle gestioni previdenziali interessate alla rimanente parte del fabbisogno, individuata dalla*



tecnostruttura in 5.915 mln/€".

L'Istituto, in merito ai chiarimenti richiesti, nella nota n. 645 del 8.1.2018 ha precisato che *"in applicazione dell'art. 51 del Regolamento per l'amministrazione e la contabilità, la gestione delle disponibilità liquide delle gestioni è svolta dall'Istituto in forma unitaria, attraverso la Gestione per la produzione dei servizi, con conseguente esclusione della possibilità di imputare la specifica copertura in questione alle gestioni. Ad ogni buon conto, si segnala che considerazioni relative agli effetti sulle gestioni previdenziali della copertura del «rimanente fabbisogno finanziario pari a 5.915 mln», mediante utilizzo delle disponibilità finanziarie dell'Istituto, possono essere ricavate dall'esame delle variazioni della voce «Rapporti diretti di c/c con la gestione produzione e servizi»".*

Il fabbisogno finanziario complessivo del FPLD si attesta a un importo di 129.984 mln/€ (di cui 98.294 mln/€ relativi alle separate contabilità del FPLD e 31.690 mln/€ al FPLD in senso stretto). Tali fabbisogni trovano copertura per 9.995 mln/€ dal trasferimento dello Stato a titolo anticipatorio sul fabbisogno finanziario delle gestioni previdenziali e per 119.989 mln/€ dalle disponibilità della Gestione prestazioni temporanee, ai sensi dell'art. 21 della legge n. 88/89.

Per quanto concerne le gestioni relative ai dipendenti pubblici facenti capo al disciolto INPDAP, il fabbisogno finanziario delle gestioni previdenziali (CTPS e CPDEL), pari a complessivi 64.789 mln/€, è coperto, ai sensi dell'art. 35, comma 3, della legge n. 448/1998, in parte da specifici trasferimenti dal bilancio dello Stato a titolo anticipatorio sul fabbisogno finanziario delle gestioni previdenziali (6.392 mln/€), mentre il fabbisogno residuo (58.397 mln/€) è soddisfatto mediante utilizzo delle disponibilità delle altre gestioni ex INPDAP.

A tal riguardo, l'Amministrazione precisa che *"La quota delle anticipazioni di bilancio non utilizzata a copertura dei fabbisogni finanziari del FPLD e delle Gestioni ex INPDAP, pari a 429 milioni, costituisce una disponibilità finanziaria per l'Istituto a copertura delle esigenze delle altre gestioni amministrate"*¹⁷.

6. Previsione economico-patrimoniale

La situazione economico-patrimoniale è descritta nei relativi documenti di bilancio. Ulteriori elementi di conoscenza circa lo stato patrimoniale ed il conto economico, con l'esposizione delle grandezze riclassificate secondo la natura previdenziale od assistenziale, si possono rinvenire nell'allegato tecnico predisposto dalla direzione generale.

17 - Cfr. pag. 57 dell'allegato tecnico.




2019

6.1. Situazione patrimoniale generale

L'esercizio 2019 si chiude con un **avanzo patrimoniale finale di 44.897 mln/€**, a fronte dell'avanzo patrimoniale di 50.557 mln/€, individuato nella seconda nota di variazione al bilancio di previsione 2018 per effetto delle modifiche apportate ad esito delle conferenze dei servizi, in attuazione dell'art. 1, commi 178 e 179, della legge di bilancio 2018.

Tale **netto patrimoniale** scaturisce dalla somma algebrica delle seguenti voci (così come rappresentato nella tabella n. 6):

- 76.699 mln/€ di riserve obbligatorie e derivanti dalla legge;
- - 111.283 mln/€ di disavanzi economici portati a nuovo;
- - 8.940 mln/€ di disavanzo economico di esercizio¹⁸;
- 86.985 mln/€ di contributi per copertura disavanzi¹⁹;
- 1.435 mln/€ per fondo di accantonamento dei risultati di esercizio dei fondi di solidarietà, di cui alla legge n. 92/2012 e al decreto legislativo n. 148/2015.

18 - Questo importo comprende i valori relativi a "assegnazioni e prelievi da riserve legali".

19 - Questo importo è costituito dall'importo di 25.198 mln/€ per ripiano disavanzi (di cui 21.698 mln ai sensi dell'art. 1, comma 5, della legge n. 147/2013 e 3.500 mln/€ per il combinato disposto dell'art. 1, comma 5, della legge n. 147/2013 e dell'art. 49, comma 3, del decreto legge n. 66/2014, convertito con la legge n. 89/2014) e dall'ulteriore intervento di cui all'art. 1, comma 178, della legge n. 205/2017 (legge di bilancio 2018) per 61.787 mln/€.

TAB. N. 6 : SINTESI STATO PATRIMONIALE (importi in milioni di euro)

STATO PATRIMONIALE	CONSUNTIVO 2012	CONSUNTIVO 2013	CONSUNTIVO 2014 (*)	CONSUNTIVO 2015	CONSUNTIVO 2016	CONSUNTIVO 2017	2. NOTA DI VARIAZIONE PREVISIONI 2018	PREVISIONI 2019	Differenze Previsioni 2019 su seconda nota di variazione Previsioni 2018
ATTIVITA'									
B) IMMOBILIZZAZIONI									
Immobilizzazioni immateriali	168	183	184	188	157	132	173	213	40
Immobilizzazioni materiali	3.062	3.093	3.064	2.995	2.938	2.868	2.840	2.721	-119
Immobilizzazioni finanziarie	13.516	13.558	13.888	12.826	11.981	11.419	12.134	13.029	899
Totale immobilizzazioni	16.776	16.831	17.136	15.989	15.076	14.419	15.147	16.963	816
C) ATTIVO CIRCOLANTE									
Rimborzi	244	254	264	275	285	293	300	309	9
Residui attivi meno F.do svalutazione credito	66.034	91.780	99.406	89.633	93.754	90.837	70.787	79.828	9.041
Disponibilità liquide	26.957	24.661	25.435	38.259	33.387	33.172	28.271	16.634	-9.637
Attività finanziarie non immobilizzate		375	375	225	225	225	225	225	0
Totale attivo circolante	113.265	117.070	125.480	128.392	127.651	124.527	97.584	96.996	-588
D) RATEI E RISCONTI									
Ratei attivi	24.317	24.836	25.055	25.883	26.556	27.044	27.709	27.906	289
Totale ratei e risconti	24.317	24.836	25.055	25.883	26.556	27.044	27.709	27.998	289
TOTALE ATTIVITA'	154.358	158.738	167.681	170.265	168.284	165.990	140.440	140.957	517
PASSIVITA'									
A) PATRIMONIO NETTO									
Riserve obbligatorie e derivanti da legge	55.584	58.343	61.138	64.090	67.107	70.288	73.497	76.699	3.202
Avanzo (disavanzo) economico parziale a nuovo	-18.766	-33.710	-49.314	-64.585	-83.844	-93.081	-103.691	-111.283	-7.592
Avanzo (disavanzo) economico d'esercizio	-14.943	-15.805	-15.281	-19.249	-9.237	-10.608	-7.592	-8.940	-1.348
Contributi per copertura disavanz	0	0	21.699	25.198	25.198	25.198	25.198	25.198	0
Fondo di accantonamento dei risultati d'esercizio del Fondo di solidarietà ex legge 92/2012 e legge 148/2015	0	0	183	426	854	1.300	1.358	1.435	77
Totale patrimonio netto	21.875	9.028	18.407	5.870	78	-6.906	50.557	44.897	-5.660
C) FONDI PER RISCHI ED ONERI									
Fondi per rischi ed oneri	5.619	5.884	5.750	7.920	7.148	8.545	8.515	8.484	-31
Totale fondi per rischi ed oneri	5.619	5.884	5.750	7.920	7.148	8.545	8.515	8.484	-31
D) TRATTAMENTO DI FINE RAPPORTO DI LAVORO SUB.									
Trattamento di fine rapporto di lavoro subordinato	1.648	1.677	2.029	1.906	1.893	1.890	1.898	1.843	-45
Totale trattamento di fine rapporto di lavoro sub.	1.648	1.677	2.029	1.906	1.893	1.890	1.888	1.843	-45
E) DEBITI									
Debiti (*)	117.302	135.594	134.744	149.472	154.926	157.138	74.150	80.370	6.220
F) RATEI E RISCONTI									
Ratei passivi	6.590	6.178	6.373	4.717	4.848	4.936	4.890	4.905	15
Risconti passivi	5	11	5	8	8	5	60	70	10
Riserve tecniche	319	395	373	372	383	382	380	385	8
Totale ratei e risconti	6.914	6.555	6.751	5.097	5.239	5.323	5.330	5.363	33
TOTALE PASSIVITA'	154.358	158.738	167.681	170.265	168.284	165.990	140.440	140.957	517

(*) L'importo dei debiti non coincide con quello dei residui passivi. In quanto nel passivo di Stato Patrimoniale sono compresi anche debiti che non costituiscono residui (vedi anche tabella n. 21)

(**) Le consistenze finali al 31 dicembre 2014 dei residui attivi (attività) e dei fondi per rischi ed oneri (passività), attestate dall'organo di controllo in occasione del Consuntivo 2014, non sono confrontabili con quanto esposto nel documento in esame, in quanto l'Amministrazione ha provveduto ad iscrivere, alla data del 1° gennaio 2015, i valori relativi al Fondo FS (131 milione), a seguito dell'incorporazione dello stesso Fondo in INPS.



Con riferimento alla situazione patrimoniale di cui alla precedente tabella, si osserva quanto segue:

- a) le **attività** sono pari a complessivi 140.957 mln/€ e sono rappresentate, in via prevalente, dall'attivo circolante per 96.996 mln/€, e, in particolare, dai residui attivi che, al netto dei fondi svalutazione, ammontano a 79.828 mln/€, con un incremento di 9.041 mln/€ rispetto all'esercizio precedente.

I **crediti per contributi dei datori di lavoro e degli iscritti** sono stimati, alla fine del 2019, a complessivi 118.681 mln/€, a fronte di 111.304 mln/€ previsti alla fine del 2018 (+7.377 mln/€).

Detta partita trova la sua posta rettificativa nel **Fondo svalutazione crediti contributivi** il quale, alla fine dell'anno, dovrebbe attestarsi a 76.812 mln/€ (accantonamento per il 2019 stimato pari a 4.131 mln/€), rispetto a 72.681 mln/€ stimati nel precedente esercizio 2018²⁰, secondo i coefficienti di svalutazione stabiliti con determinazione del direttore generale n. 194 del 16 ottobre 2018, pervenuta con nota della segreteria unica tecnica normativa n. 35202 del 13 dicembre 2018, a parziale riscontro della richiesta formulata dal collegio nel citato verbale n. 42/2018.

Si riporta, nella successiva tabella n. 7, la serie storica delle percentuali di svalutazione applicate dall'Amministrazione nei recenti documenti di bilancio a partire dal 2015.

In merito, il collegio, nel verbale n. 44/2018, ha chiesto di acquisire le note del 19 febbraio 2018 dell'Agenzia delle Entrate-Riscossione e del 17 aprile 2018 di Riscossione Sicilia s.p.a., la nota del 28 settembre 2018 dell'Agenzia delle Entrate-Riscossione, citate nelle premesse del provvedimento del direttore generale, nonché la relazione del direttore centrale entrate e recupero crediti.

L'organo di controllo ha chiesto, inoltre, *"di chiarire l'apparente difformità tra quanto indicato nel rendiconto dell'INPS per l'anno 2017, relativamente ai crediti di natura contributiva (cfr. allegati B4 alla nota integrativa del direttore generale e relazione del collegio pag. 21 e 22), e quanto esposto nelle premesse della determinazione del direttore generale, circa la precisazione «che dei 127,6 miliardi dei crediti ancora in gestione, alla predetta data, 37,3 mld fanno capo a soggetti falliti, deceduti o nullatenenti, mentre 51,3 mld afferiscono a crediti nei confronti di soggetti che non hanno regolarizzato la loro posizione, nonostante nei loro confronti sia stata attivata almeno un'azione cautelare o esecutiva, facendo ritenere, su tali crediti, ridimensionate le prospettive di recupero»".*

L'Istituto, nel dare riscontro alla suddette richieste, nella nota n. 3076 del 9.1.2019, ha precisato tra l'altro che *"i crediti contributivi in carico*

20 - Il Fondo svalutazione crediti contributivi in sede di consuntivo 2017 è stato determinato in 68.875 mln/€, mentre nei consuntivi 2016, 2015, 2014, 2013 e 2012 era complessivamente pari a 60.503 mln/€, 55.220 mln/€, 42.937 mln/€, 38.938 mln/€ e 34.419 mln/€.



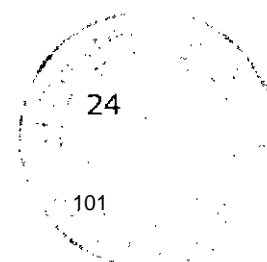
agli ADR, pari ad €/mld 127,6, sono determinati dai carichi originariamente trasmessi, pari a €/mld 189,940, al netto delle riscossioni e dei provvedimenti di sgravio/annullamento, intervenuti alla data del 31 dicembre 2017" e che "le somme suesposte sono comprensive di sanzioni civili calcolate alla data della formazione dei singoli carichi, mentre i crediti contributivi iscritti in bilancio nello Stato patrimoniale sono valorizzati solo per sorte capitale".

A seguito dell'esame della documentazione inviata al riguardo, si ritiene di invitare l'Istituto a fornire costantemente elementi aggiornati circa le iniziative poste in essere e dirette al tempestivo recupero di tali crediti di natura contributiva.

Inoltre, il collegio raccomanda il proseguimento dell'attività di adeguamento dei coefficienti di svalutazione in relazione al grado di inesigibilità dei suddetti crediti, anche al fine di evitare sostanziali scostamenti tra il bilancio di previsione ed il consuntivo, tenuto anche conto dei prevedibili effetti conseguenti all'adozione del decreto legge 23 ottobre 2018, n. 119, convertito, con modificazioni, dalla legge 17 dicembre 2018, n. 136.

Si rinnova, altresì, l'invito all'Amministrazione a fornire, in occasione dei prossimi documenti di bilancio, informazioni sulle attività di monitoraggio dello stato amministrativo dei crediti, in gestione diretta o presso gli agenti della riscossione, anche con riferimento alle specificità dei singoli fondi, finalizzate alla progressiva definizione dei residui attivi da mantenere in bilancio.

[Handwritten signatures]



019277

TAB. N. 7 - PERCENTUALI DI VALUTAZIONE DEI CREDITI CONTRIBUTIVI APPLICATE NEI VARI DOCUMENTI DI BILANCIO

	Periodo	Crediti verso le aziende (conferiti alla presentazione della domanda a mezzo DM)	Crediti verso i datori di lavoro del settore agricolo	Crediti verso i coltivatori diretti, mezzadri e coloni	Crediti verso gli artigiani	Crediti verso i commercianti	Crediti per la gestione separata (art. 2 Legge n. 335/95)	Crediti verso le gestioni ENPALE
Determinazione DG n. 94 del 25 novembre 2014 (PREVENTIVO 2015)	Fino al 31.12.2007	99	99	99	99	99	-	99
	Nel 2008	35	35	35	20	20	-	35
	Dal 2009 al 2011	35	35	35	20	20	10	35
	Dal 2012 al 2015	10	9	12,5	10	10	10	10
Determinazione DG n. 4 del 18 febbraio 2015 (PRIMA NOTA VARIAZIONE PREVENTIVO 2015)	Fino al 31.12.2007	99	99	99	99	99	-	99
	Nel 2008	35	35	35	20	20	-	35
	Dal 2009 al 2011	35	35	35	20	20	10	35
	Dal 2012 al 2015	10	9	12,5	10	10	10	10
Determinazione DG n. 16 del 29 maggio 2015 (CONSUNTIVO 2014)	Fino al 31.12.2007	99	99	99	99	99	-	99
	Nel 2008	35	35	35	20	20	-	35
	Dal 2009 al 2011	35	35	35	20	20	10	35
	Dal 2012 al 2014	10	9	12,5	10	10	10	10
Determinazione DG n. 100 del 7 settembre 2015 (NOTA DI ASSESTAMENTO PREVENTIVO 2015)	Fino al 2008	99	99	99	99	99	-	99
	Dal 2009 al 2012	35	35	35	20	20	10	35
	Dal 2013 al 2015	10	9	12,5	10	10	10	10
	Fino al 2009	99	99	99	99	99	10	99
Determinazione DG n. 158 del 4 dicembre 2015 (PREVENTIVO 2016)	Fino al 2009	99	99	99	99	99	10	99
	Dal 2010 al 2012	55	55	55	30	30	10	55
	Dal 2013 al 2016	10	9	12,5	10	10	10	10
	Fino al 2009	99	99	99	99	99	10	99
Determinazione DG n. 158 del 4 dicembre 2015 (PREVENTIVO 2016)	Fino al 2009	99	99	99	99	99	10	99
	Dal 2010 al 2012	55	55	55	30	30	10	55
	Dal 2013 al 2016	10	9	12,5	10	10	10	10
	Fino al 2009	99	99	99	99	99	10	99
Determinazione DG n. 104 del 30 settembre 2016 (NOTA DI ASSESTAMENTO PREVENTIVO 2016)	Fino al 2009	99	99	99	99	99	10	99
	Dal 2010 al 2012	55	55	55	30	30	10	55
	Dal 2013 al 2016	10	9	12,5	10	10	10	10
	Fino al 2010	99	99	99	99	99	10	99
Determinazione DG n. 115 del 2 dicembre 2016 (PREVENTIVO 2017)	Fino al 2010	99	99	99	99	99	10	99
	Dal 2011 al 2012	55	55	55	30	30	10	55
	Dal 2013 al 2017	10	9	12,5	10	10	10	10
	Fino al 2010	99	99	99	99	99	10	99
Determinazione DG n. 17 del 4 aprile 2017 (PRIMA NOTA VARIAZIONE PREVENTIVO 2017)	Dal 2011 al 2012	55	55	55	30	30	10	55
	2013	15	9	12,5	10	10	10	10
	2014	12,5	9	12,5	10	10	10	10
	2015	10,5	9	12,5	10	10	10	10
Determinazione DG n. 138 del 21 luglio 2017 (CONSUNTIVO 2016)	2016	9	9	12,5	10	10	10	10
	2017	5	9	12,5	10	10	10	10
	Fino al 2010	99	99	99	99	99	10	99
	2011	70	70	55	45	45	10	70
Determinazione DG n. 143 del 5 ottobre 2017 (NOTA DI ASSESTAMENTO PREVENTIVO 2017)	2012	55	60	55	35	35	10	60
	2013	30	30	20	17,5	17,5	10	30
	2014	20	20	15	15	15	10	20
	2015	15	15	12,5	10	10	10	15
Determinazione DG n. 149 del 29 novembre 2017 (PREVENTIVO 2018)	2016	10	10	10	10	10	10	10
	Fino al 2011	99	99	99	99	99	99	99
	2012	70	60	55	55	55	55	60
	2013	40	30	30	30	30	30	30
Determinazione DG n. 11 del 23 aprile 2018 (CONSUNTIVO 2017)	2014	20	20	15	15	15	15	20
	2015	15	15	12,5	12,5	12,5	12,5	15
	2016	10	10	12,5	12,5	12,5	12,5	10
	2017	10	10	12,5	12,5	12,5	12,5	10
Determinazione DG n. 68 del 25 giugno 2018 (NOTA DI ASSESTAMENTO PREVENTIVO 2018)	Fino al 2011	99	99	99	99	99	99	99
	2012	80	80	70	70	70	70	80
	2013	55	55	40	40	40	45	55
	2014	30	30	25	25	25	30	30
Determinazione DG n. 194 del 16 ottobre 2018 (PREVENTIVO 2019)	2015	20	20	20	20	20	20	20
	2016	15	15	15	15	15	15	15
	2017	10	10	12,5	12,5	12,5	12,5	10
	2018	5	5	5	5	5	5	5
Determinazione DG n. 194 del 16 ottobre 2018 (PREVENTIVO 2019)	Fino al 2011	99	99	99	99	99	99	99
	2012	75	75	70	70	70	70	75
	2013	55	55	55	55	55	55	55
	2014	45	45	45	45	45	45	45
Determinazione DG n. 194 del 16 ottobre 2018 (PREVENTIVO 2019)	2015	25	25	25	25	25	25	25
	2016	15	15	17,5	17,5	17,5	17,5	15
	2017	10	10	10	10	10	10	10
	2018	5	5	5	5	5	5	5



Il **Fondo svalutazione crediti per prestazioni da recuperare**, alla fine dell'anno, è stimato per un importo pari a 2.180 mln/€.

b) Le **passività** ammontano a complessivi 96.060 mln/€ e sono composte principalmente da:

- debiti per 80.370 mln/€, comprensivi del debito verso lo Stato e verso gli altri Enti pubblici per anticipazioni di Tesoreria (32.155 mln/€) e per anticipazioni ai sensi dell'art. 35 della legge n. 448/1998 a copertura del fabbisogno finanziario delle gestioni previdenziali (16.816 mln/€), nonché delle somme per ritenute erariali e per trasferimenti passivi disposti da varie leggi;
- trattamento di fine rapporto di lavoro subordinato per 1.843 mln/€;
- fondi per rischi ed oneri pari a 8.484 mln/€.

In particolare, si sottolinea che, a seguito delle osservazioni formulate dal collegio nei precedenti documenti contabili, a partire dalla nota di assestamento al bilancio preventivo generale per l'anno 2017, relativamente al contenzioso dell'INPS, sono state quantificate, per la prima volta, nel **Fondo rischi ed oneri**, le potenziali passività, a fronte del rischio di soccombenza nei giudizi instaurati, ed esposto in bilancio il relativo accantonamento al fondo rischi per il contenzioso giudiziario²¹, per 60 mln/€, dato rimasto invariato per il 2018.

Trattandosi di un processo di natura dinamica il collegio, nei successivi documenti di bilancio, ha invitato l'Amministrazione a procedere ad un aggiornamento del fondo, anche migliorando i criteri di determinazione dei singoli accantonamenti.

Per il 2019 il suddetto fondo è stimato in 57,6 mln/€. Al riguardo, nell'allegato tecnico del direttore generale è precisato che: *"Non è previsto alcun accantonamento per l'adeguamento della consistenza del «Fondo rischi per il contenzioso giudiziario» a copertura del rischio di soccombenza derivante dall'esito delle controversie legali instaurate nell'ambito del settore delle spese di funzionamento, con riferimento ai giudizi in essere al mese di agosto 2018", che "per l'aggiornamento dei valori di stima è stata applicata la medesima metodologia adottata per la costituzione del Fondo stesso" e che "sono state considerate a titolo di utilizzo del Fondo le poste finanziarie inserite nel presente bilancio quali esborsi a seguito di sentenze sfavorevoli, per 0,8 mln ed è stato previsto un prelievo di 0,9 mln per l'eccedenza di assegnazione al Fondo"*²².

Pertanto, il collegio, nel verbale n. 44/2018, *"anche in considerazione di alcuni elementi emersi in sede di riunione dei comitati amministratori che hanno evidenziato un incremento del contenzioso"*, ha chiesto *"di specificare le motivazioni del mancato accantonamento per il 2019"*.

21 - Con riferimento alla natura delle categorie dei contenziosi interessate dalla suddetta assegnazione al fondo rischi, si rinvia a quanto riportato nella relazione del direttore generale alla nota di assestamento 2017 alle pagine 28 e 29 ed alle osservazioni formulate, al riguardo, dal collegio dei sindaci nella propria relazione.
22 - pag. 81 dell'allegato tecnico.



Nel dare riscontro alla suddetta richiesta, nella nota n. 645 del 18.1.2019 del direttore centrale amministrazione finanziaria e servizi fiscali, l'Istituto ha precisato che la variazione in diminuzione è prevista "in relazione all'andamento del contenzioso giudiziario in materia di spese di funzionamento ed alla percentuale di soccombenza prevedibile" e che "la circostanza riferita ad un incremento del contenzioso emerso in sede di riunione dei comitati amministratori, e che afferisce alla materia istituzionale, non ha riflessi sui valori di causa utilizzati dalla procedura di calcolo della consistenza in argomento".

Ciò premesso, il collegio invita a verificare, nel tempo, la congruità dello stesso Fondo rischi per il contenzioso giudiziario, conformandosi alla previsione di cui all'art. 18 del vigente regolamento di amministrazione e contabilità.

Nel Fondo rischi ed oneri, è riportato, a partire dal 2017, anche il fondo di accantonamento della dotazione iniziale a carico dello Stato ai sensi dell'art. 1, commi da 173 a 176, della legge 11 dicembre 2016, n. 232 (accesso all'APE) per 70 mln/€.

6.2. Conto economico generale

Il **risultato economico di esercizio** per il 2019 è stimato **in negativo per 5.660 mln/€**, a fronte del disavanzo di 4.324 mln/€ previsto per il 2018, con un peggioramento, quindi, di 1.336 mln/€, come evidenziato nella seguente tabella (tab. n. 8). Tale risultato è al netto delle assegnazioni e prelievi da riserve legali, che portano il disavanzo economico di esercizio a 8.940 mln/€.

TAB. N. 8 : CONTO ECONOMICO GENERALE (importi in milioni di euro)

AGGREGATI	CONSUNTIVO 2012	CONSUNTIVO 2013	CONSUNTIVO 2014	CONSUNTIVO 2015	CONSUNTIVO 2016	CONSUNTIVO 2017	2. NOTA DI VARIAZIONE PREVISIONI 2018	PREVISIONI 2019	Differenze Previsioni 2019 su seconda nota di variazione Previsioni 2018
A. VALORE DELLA PRODUZIONE	296.501	301.858	303.036	310.109	314.352	321.785	325.868	329.545	3.679
B. COSTO DELLA PRODUZIONE	-308.844	-315.390	-315.720	-327.011	-320.805	-329.044	-330.486	-335.380	-4.894
DIFFERENZA TRA VALORE E COSTO DELLA PRODUZIONE	-12.343	-13.532	-12.684	-16.902	-6.453	-7.259	-4.620	-5.835	-1.216
C. PROVENTI ED ONERI FINANZIARI	383	396	427	488	329	284	283	232	-51
D. RETTIFICHE DI VALORE DI ATT. FINANZIARIE	-18	359	-1	6	-12	0	0	0	0
E. PROVENTI ED ONERI STRAORDINARI	92	141	16	315	101	143	179	114	-65
RISULTATO PRIMA DELLE IMPOSTE	-11.886	-12.836	-12.242	-16.093	-6.036	-6.832	-4.158	-5.489	-1.331
IMPOSTE DELL'ESERCIZIO	-330	-210	-243	-205	-185	-152	-160	-171	-5
RISULTATO DI ESERCIZIO	-12.217	-13.046	-12.485	-16.297	-6.220	-6.984	-4.324	-5.660	-1.336
ASSEGNAZIONE E PRELIEVI DA RISERVE LEGALI	-2.727	-2.759	-2.796	-2.952	-3.017	-3.625	-3.268	-3.280	-12
PRELIEVI DA RISERVE LEGALI	2	4	5	1	12	1	9	22	13
ASSEGNAZIONI A RISERVE LEGALI	-2.729	-2.762	-2.801	-2.953	-3.029	-3.180	-3.219	-3.225	-6
ASSEGNAZIONI AL FONDO RISERVA RISULTATI DI ESERCIZIO DEI FONDI DI SOLIDARIETA'	0	0	0	0	0	-446	-56	-77	-19
AVANZO (+) DISAVANZO (-) ECONOMICO	-14.944	-15.805	-15.281	-19.249	-9.237	-10.609	-7.692	-8.940	-1.348



6.3. Valorizzazione del patrimonio immobiliare

Il **valore degli immobili di proprietà dell'INPS**, compresi quelli dell'ex INPDAP ed ex ENPALS, alla data del 31 dicembre 2019 è **stimato**, complessivamente, **in 2.715,42 mln/€**, al lordo del fondo di ammortamento, come evidenziato nella tabella n. 9 che segue.

TAB. N. 9 : VALORE DEGLI IMMOBILI DI PROPRIETA'

IMMOBILI	2019			
	DA REDDITO	STRUMENTALI	STRUTTURE SOCIALI	TOTALE
	(importi in mln/€)			
GESTIONE PRIVATA	1.119,29	134,31	2,26	1.255,86
GESTIONE DIPENDENTI PUBBLICI	930,85	449,83	56,17	1.436,85
GESTIONE LAVORATORI DELLO SPETTACOLO	2,23	20,48	0,00	22,71
INPS	2.052,37	604,62	58,43	2.715,42


FONTE: Allegato tecnico del direttore generale

Come affermato dalla direzione generale nell'allegato tecnico, le variazioni intervenute, rispetto alle consistenze già presenti al 31 dicembre 2018, *"attengono principalmente agli ulteriori conferimenti di immobili da reddito al fondo immobiliare i3-INPS e ad altri fondi immobiliari istituiti da INVIMIT SGR per un valore di 150 mln di euro, come indicato nell'aggiornamento al piano di investimento e disinvestimento 2018-2020, di cui alla determina del Presidente, n. 54 del 16 maggio 2018. A fronte del trasferimento di immobili, saranno emesse a favore dell'Istituto quote dei fondi per un controvalore equivalente. La citata determina ha introdotto, inoltre, tra i criteri di disinvestimento anche la possibilità di cedere direttamente a enti pubblici territoriali unità immobiliari ad uso abitativo nel quadro delle previsioni di cui all'art. 3, commi 17 e 17bis, della legge n. 410/2001"*²³.

Per quanto riguarda i piani di investimento e disinvestimento del patrimonio immobiliare non strumentale e del patrimonio mobiliare dell'INPS e la ricostruzione delle operazioni di conferimento del patrimonio al suddetto fondo di investimento immobiliare «i3-INPS» e agli altri fondi immobiliari istituiti da INVIMIT SGR («i3-SILVER»), si rinvia a quanto riassunto nelle relazioni del collegio dei sindaci al rendiconto generale dell'INPS per l'anno 2017 (allegato "A" al verbale n. 23 del 21 giugno 2018) ed alla nota di assestamento al bilancio di previsione 2018 (allegato "A" al verbale n. 29 del 2 agosto 2018).

Si rappresenta, inoltre, che con la determinazione presidenziale n. 131 del 24 ottobre 2018 l'Istituto ha adottato il *"piano di investimento e disinvestimento 2019-2021"*, i cui elementi, come precisato nel preambolo del provvedimento, *"sono i medesimi già rappresentati in occasione della predisposizione dei precedenti Piani di investimento e disinvestimento"*.

Cfr. pag. 96 dell'allegato tecnico.



Con riferimento raccomandazioni del collegio dei sindaci, formulate in occasione dell'esame della proposta di aggiornamento del piano 2018-2020 (cfr. verbale n. 19/2018) ed alle richieste del consiglio di indirizzo e vigilanza in sede di approvazione della suddetta proposta (deliberazione n. 10 del 27 giugno 2018), l'Amministrazione nella determinazione relativa al piano triennale 2019-2021 ha confermato *"l'impegno ad evidenziare la vocazione sociale degli immobili conferiti ed a proporre che, per una quota parte delle unità residenziali che saranno realizzate negli immobili conferiti, all'esito delle attività di rifunzionalizzazione e riconversione, venga prevista un'opzione privilegiata all'accesso a categorie destinatarie di protezione sociale"*, in relazione alla vocazione sociale del fondo «i3-SILVER».

I valori proposti nel piano triennale 2019-2021, in attesa dell'approvazione dei Ministeri vigilanti, sono esposti nella seguente tabella riassuntiva:

	Valore degli apporti		
	2019	2020	2021
Conferimento parziale del patrimonio immobiliare da reddito dell'Istituto al fondo immobiliare I3-INPS e ad altri fondi immobiliari istituiti da INVIMIT SGR s.p.a.	200 mln €	130 mln €	100 mln €
	Effetti cassa previsti		
	2019	2020	2021
Cessione diretta sul mercato del patrimonio immobiliare da reddito (cumulativamente per PROSECUZIONE DELLA VENDITA DEL PATRIMONIO IMMOBILIARE CARTOLARIZZATO RESIDUO e VENDITA DEL PATRIMONIO IMMOBILIARE NON CARTOLARIZZATO)	120 mln €	100 mln €	50 mln €

Sulla base della documentazione pervenuta, il collegio nel proprio verbale n. 37/2018 ha osservato che *"il «piano di investimento e disinvestimento del patrimonio immobiliare non strumentale e del patrimonio mobiliare 2019-2021» è stato elaborato in coerenza con la normativa vigente in materia, con gli indirizzi formulati dal consiglio di indirizzo e vigilanza all'interno delle proprie deliberazioni nn. 14 e 17 del 2017, con i criteri generali già definiti con la determinazione presidenziale n. 97 del 7 giugno 2017, approvati dal consiglio di indirizzo e vigilanza, nonché, con specifico riferimento al fondo «i3-SILVER», con le indicazioni formulate dal consiglio di indirizzo e vigilanza nella deliberazione n. 10 del 27 giugno 2018.*

In particolare, il piano medesimo risulta coerente con le disposizioni introdotte dal decreto legge 24 aprile 2017, n. 50, convertito, con modificazioni, dalla legge 21 giugno 2017, n. 96, ove si prevedono, nell'ambito della completa dismissione del patrimonio immobiliare dell'Ente, soluzioni diversificate di disinvestimento oltre a quella concernente il conferimento di parte del patrimonio a fondi di investimento immobiliare costituiti dalle società di gestione del risparmio di cui all'art. 33 del decreto legge 6 luglio 2011, n. 98, convertito, con modificazioni, dalla legge 15 luglio 2011, n. 111, con l'obiettivo di perseguire un maggiore risultato economico".

Ciò premesso, non ha rilevato motivi ostativi per l'ulteriore corso del provvedimento in esame e, nel contempo, ha confermato *"le considerazioni e le raccomandazioni formulate nell'ambito del verbale n. 25/2017, con particolare riguardo alla necessità di ottimizzare la valorizzazione del patrimonio dell'Ente, adottando ogni utile iniziativa per conseguire la massima*



redditività, nell'interesse dell'Istituto e del più generale interesse pubblico e, per quanto riguarda gli immobili conferiti al fondo «I3-SILVER», di preservare la destinazione sociale».

Il piano triennale 2019-2021 è stato approvato dal consiglio di indirizzo e vigilanza con deliberazione n. 18 del 26 novembre 2018.

6.4. Situazione economico-patrimoniale delle gestioni prev.li e c/terzi

La situazione economico-patrimoniale può essere esaminata anche limitatamente alle sole gestioni previdenziali, come risulta dalla documentazione presente nell'allegato tecnico del direttore generale. Le relative grandezze contabili sono riportate nelle seguenti tabelle.

TAB. N. 10: STATO PATRIMONIALE - GESTIONI PREVIDENZIALI E C/TERZI (*)
(Importi in milioni di euro)

	CONSUNTIVO 2012	CONSUNTIVO 2013	CONSUNTIVO 2014 (*)	CONSUNTIVO 2015	CONSUNTIVO 2016	CONSUNTIVO 2017	2. NOTA DI VARIAZIONE PREVISIONI 2018	PREVISIONI 2019	Differenza Previsioni 2019 su seconda nota di variazione Previsioni 2018
ATTIVITA'									
B) IMMOBILIZZAZIONI									
<i>Totale</i>	16.769	16.823	17.131	15.984	15.072	14.414	15.143	15.969	816
C) ATTIVO CIRCOLANTE									
<i>d.c.i.</i>									
Residui attivi meno F.do valutazione crediti	48.071	50.140	54.718	48.425	49.234	47.254	50.345	53.637	3.432
<i>Totale</i>	75.272	75.430	80.732	86.342	83.131	78.471	77.141	71.005	-6.136
D) RATEI E RISCONTI									
<i>Totale</i>	24.127	24.632	24.869	25.676	25.341	26.883	27.529	27.815	286
TOTALE ATTIVITA'	116.168	116.885	122.791	128.001	124.544	119.768	119.813	114.779	-5.034
PASSIVITA'									
A) PATRIMONIO NETTO									
<i>Totale</i>	21.875	9.028	18.407	5.870	78	-6.906	60.557	44.857	-5.660
C) FONDI PER RISCHI ED ONERI									
<i>Totale</i>	1.753	3.995	3.499	3.723	3.447	3.295	3.277	3.234	-43
D) TRATTAMENTO FINE RAPP. LAVORO SUE									
<i>Totale</i>	1.648	1.577	2.029	1.906	1.883	1.891	1.888	1.843	-45
E) DEBITI									
<i>Debiti</i>	83.868	98.012	94.345	112.757	115.082	117.125	59.495	60.121	626
<i>Totale</i>	83.898	98.012	94.345	112.757	115.082	117.125	59.495	60.121	626
F) RATEI E RISCONTI									
<i>Totale ratei e risconti</i>	4.994	4.573	4.510	3.745	4.044	4.363	4.956	4.684	88
TOTALE PASSIVITA'	116.168	116.885	122.791	128.001	124.544	119.768	119.813	114.779	-5.034

(*) Dati elaborati dal collegio sindacale sulla base dell'allegato alla relazione del direttore generale al bilancio di previsione 2019.

Tra le voci più significative, si segnala che i residui attivi ed i residui passivi sono espressi al netto dei valori della GAS e degli invalidi civili, per un ammontare complessivamente pari, rispettivamente, a 25.991 mn€ e 20.249 mn€, per il 2019.

(*) L'importo dei Residui attivi (Attività) e quello dei Fondi per rischi ed oneri (Passività) esposti nella colonna relativa al Consuntivo 2014 sono comprensivi dei valori relativi al Fondo FS (131 mn€) iscritti in bilancio a seguito dell'incorporazione in INPS e non coincidenti con quanto attestato nell'anno precedente.

[Firma]

[Firma]
[Firma]
[Firma]
[Firma]



TAB. N. 11: CONTO ECONOMICO - GESTIONE PREVIDENZIALE E C/ TERZI (*)
(importi in milioni di euro)

	CONSUNTIVO 2012	CONSUNTIVO 2013	CONSUNTIVO 2014	CONSUNTIVO 2015	CONSUNTIVO 2016	CONSUNTIVO 2017	2. NOTA DI VARIAZIONE PREVISIONI 2018	PREVISIONI 2019	Differenza Previsioni 2019 su seconda rata di variazione Previsioni 2018
A. VALORE DELLA PRODUZIONE	227.249	227.903	227.653	230.325	237.092	241.431	244.859	247.264	2.405
B. COSTO DELLA PRODUZIONE	-239.569	-241.339	-240.344	-247.167	-243.537	-248.079	-249.485	-253.086	-3.600
DIFFERENZA TRA VALORE E COSTO DELLA PRODUZIONE	-12.319	-13.435	-12.691	-16.841	-6.445	-7.248	-4.627	-5.822	-1.219
C. PROVENTI ED ONERI FINANZIARI	355	355	421	477	320	272	270	219	-51
D. RETTIFICHE DI VALORE DI ATT. FINANZIARIE	-19	355	-1	6	-12	0	0	0	0
E. PROVENTI ED ONERI STRAORDINARI	90	142	17	204	102	143	179	114	-65
RISULTATO PRIMA DELLE IMPOSTE	-11.889	-12.638	-12.294	-16.094	-9.035	-6.833	-4.178	-5.489	-1.331
IMPOSTE DELL'ESERCIZIO	-327	-208	-241	-204	-185	-151	-166	-171	-5
RISULTATO DI ESERCIZIO	-12.216	-12.846	-12.535	-16.297	-9.220	-6.984	-4.324	-5.660	-1.336
ASSEGNAZIONE E PRELIEVI DA RISERVE LEGALI	-2.727	-2.759	-2.796	-2.952	-3.017	-3.625	-3.258	-3.280	-10
PRELIEVI DA RISERVE LEGALI	2	3	5	1	12	1	9	22	19
ASSEGNAZIONI A RISERVE LEGALI	-2.729	-2.762	-2.801	-2.953	-3.029	-3.180	-3.219	-3.225	-6
ASSEGNAZIONI AL FONDO RISERVA RISULTATI DI ESERCIZIO DEI FONDI DI SOLIDARIETA'	0	0	0	0	0	-445	-56	-77	-19
AVANZO (+) O SVANZO (-) ECONOMICO	-14.943	-15.605	-15.281	-19.248	-9.237	-10.609	-7.992	-8.940	-1.348

(*) Dati elaborati dal collegio sindacale sulla base dell'allegato alla relazione del direttore generale al Bilancio di previsione 2019.

Tra le voci più significative, si segnala che il Valore della produzione ed il Costo della produzione sono espressi al netto dei valori della GLAS e degli invalidi civili, per un ammontare complessivamente pari, rispettivamente, a 82.281 mln/€ e 82.294 mln/€ per il 2019.

7. Preventivo finanziario decisionale

Secondo la struttura del bilancio finanziario, i valori sono esposti in termini decisionali (sottoposti all'approvazione del consiglio di indirizzo e vigilanza) ed in termini gestionali.

Il preventivo finanziario decisionale per l'anno 2019 risulta articolato in sei unità previsionali di base (UPB) che sono affidate ad altrettanti centri di responsabilità amministrativa di 1° livello individuati con la deliberazione commissariale n. 36 del 23 ottobre 2008, adottata in attuazione delle disposizioni contenute nell'art. 74 del decreto legge n. 112/2008, convertito dalla legge n. 133/2008, e finalizzate, tra l'altro, alla riduzione degli assetti organizzativi previa concentrazione delle funzioni istituzionali che svolgono funzioni logistiche e strumentali²⁴.

La seguente tabella riporta la suddivisione per UPB degli stanziamenti, in termini di competenza, delle entrate (422.554 mln/€) e delle uscite (425.070 mln/€), comprese le partite di giro.

[Handwritten signatures and initials]

24 - In particolare si ricorda la nuova denominazione delle UPB e dei corrispondenti centri di responsabilità, con la contestuale soppressione della UPB 6^ - Sistemi informativi e telecomunicazioni e UPB 7^ - Formazione e sviluppo competenze, le cui risorse, in entrata ed in uscita, sono state trasferite, rispettivamente, alla UPB 5 - Risorse strumentali ed alla UPB 4 - Risorse umane.



TAB. N. 12 - PREVENTIVO FINANZIARIO DECISIONALE DI COMPETENZA (per UPB)

UPB	Descrizione	ENTRATE	USCITE
		mln/€	
1	D.C. Entrate	231.632	12.113
2	D.C. Pensioni	5.202	288.210
3	D.C. Prestazioni a sostegno del reddito	8.362	46.678
4	D.C. Risorse umane	381	2.676
5	D.C. Risorse strumentali	377	1.344
8	Altre strutture di D.G. (1)	176.600	74.049
	TOTALE	422.554	425.070

(1) La UPB 8 contiene tutte le restanti strutture dell'Istituto e principalmente la direzione centrale amministrazione finanziaria e servizi fiscali. Tra le entrate si evidenzia che l'importo di 106.938 mln/€ costituito da Trasferimenti correnti da parte dello Stato alla direzione centrale amministrazione finanziaria e servizi fiscali.

8. Preventivo finanziario gestionale

8.1. La gestione finanziaria di competenza

La **gestione finanziaria di competenza** presenta un disavanzo complessivamente pari a 2.516 mln/€ (a fronte dell'avanzo di 59.956 mln/€ del preventivo 2018 aggiornato alla seconda nota di variazione), quale somma algebrica di 1.682 mln/€ di disavanzo delle partite correnti (-1.093 mln/€ nel 2018) e di 834 mln/€ di disavanzo delle partite in conto capitale (61.049 mln/€ del 2018).

In particolare, per il 2019 si evidenziano entrate di parte corrente per complessivi 342.995 mln/€ e uscite di parte corrente per complessivi 344.677 mln/€; il disavanzo finanziario in conto capitale è il risultato della differenza delle entrate per 12.843 mln/€ e delle uscite per 13.677 mln/€.

Nella successiva tabella vengono rappresentate le previsioni finanziarie di competenza per il 2019, raffrontate con i corrispondenti valori dei consuntivi riferiti agli anni 2012-2017 e delle previsioni 2018 aggiornate con la seconda nota di variazione.

TAB. N. 13: GESTIONE FINANZIARIA DI COMPETENZA
(importi in milioni di euro)

	CONSUNTIVO 2012	CONSUNTIVO 2013	CONSUNTIVO 2014	CONSUNTIVO 2015	CONSUNTIVO 2016	CONSUNTIVO 2017	2. NOTA DI VARIAZIONE PREVISIONI 2018	PREVISIONI 2019	Differenza Previsioni 2019 su seconda nota di variazione Previsioni 2018
ENTRATE	382.065	397.701	423.975	415.105	408.196	432.152	482.344	422.554	-59.790
di parte corrente (Titolo I)	306.263	313.653	314.529	323.098	332.392	339.892	341.697	342.995	1.298
in conto capitale (Titolo II)	20.154	26.000	49.065	29.807	13.425	27.025	74.125	12.843	-61.282
per partite di giro (Titolo IV)	55.648	58.048	60.381	62.100	62.379	65.435	66.522	66.716	194
USCITE	391.851	406.425	430.982	413.672	407.845	428.142	422.388	425.070	2.682
di parte corrente (Titolo I)	315.438	322.452	321.207	326.530	332.849	338.212	342.791	344.677	1.886
in conto capitale (Titolo II)	20.765	25.925	49.394	25.042	12.617	28.495	13.076	13.677	601
per partite di giro (Titolo IV)	55.648	58.048	60.381	62.100	62.379	65.435	66.522	66.716	194
RISULTATO FINANZIARIO	-9.786	-8.724	-7.007	-1.433	351	4.010	59.956	-2.516	-62.472
di parte corrente	-9.175	-8.799	-6.678	-3.432	-457	3.480	-1.093	-1.682	-589
in conto capitale	-611	75	-329	4.865	808	530	61.049	-834	-61.883



[Handwritten signature]

[Handwritten signature]

32
109
[Handwritten signature]

Si ritiene di dover evidenziare alcuni aspetti delle previsioni 2019 quali risultano dalle precedenti tabelle.

Esame delle entrate

TAB. N. 14: SINTESI DELLE ENTRATE CORRENTI
(importi in milioni di euro)

ENTRATE CORRENTI Titolo I	CONSUNTIVO 2012	CONSUNTIVO 2013	CONSUNTIVO 2014	CONSUNTIVO 2015	CONSUNTIVO 2016	CONSUNTIVO 2017	2 ^a NOTA DI VARIAZIONE PREVISIONI 2018	PREVISIONI 2019	Differenze Previsioni 2019 su seconda nota di variazione Previsioni 2018
ENTRATE CONTRIBUTIVE	208.076	210.141	211.462	214.787	220.560	224.627	228.795	231.885	3.090
Aliquote contributive a carico dei datori di lavoro e/o degli iscritti	208.833	208.974	210.255	213.583	219.327	223.452	227.681	230.767	3.086
Quote di partecipazione degli iscritti all'onere di specifiche gestioni	1.243	1.167	1.207	1.204	1.233	1.174	1.114	1.118	4
ENTRATE DERIVANTI DA TRASFERIMENTI CORRENTI	94.131	99.396	98.734	103.957	107.499	110.385	108.615	107.090	-1.725
Trasferimenti da parte dello Stato	90.801	99.076	98.441	103.773	107.374	110.278	108.711	106.996	-1.725
Trasferimenti da parte delle Regioni	1	0	4	1	0	0	0	0	0
Trasferimenti da parte dei Comuni e delle Province	0	0	0	0	0	2	0	0	0
Trasferimenti da parte di altri Enti del settore pubblico	329	320	289	183	125	105	105	104	-1
ALTRE ENTRATE	4.056	4.116	4.334	4.354	4.333	4.561	4.087	4.020	-67
Entrate derivanti dalla vendita di beni e dalla prestazione di servizi	77	82	82	75	58	59	67	86	19
Redditi e proventi patrimoniali	414	446	454	500	339	286	285	230	-52
Poste correttive e compensative di spese correnti	2.793	2.811	2.966	3.028	2.942	2.963	2.861	2.842	-19
Entrate non classificabili in altre voci	772	776	831	751	994	1.373	874	858	-16
TOTALE	306.263	313.653	314.529	323.098	332.392	338.692	341.697	342.995	1.298

Per quanto riguarda la parte corrente delle entrate, si osserva che:

- le **entrate contributive** nel loro complesso (incluse le voci dell'ex INPDAP e dell'ex ENPALS) ammontano a 231.885 mln/€ e si riferiscono:
 - ✓ per 230.767 mln/€ alla Cat. 1^a - *Aliquote contributive a carico dei datori di lavoro e/o degli iscritti*, con un aumento di 3.086 mln/€ rispetto ai 227.681 mln/€ delle previsioni 2018 aggiornate con la seconda nota di variazione (+1,4%),
 - ✓ per 1.118 mln/€ alla Cat. 2^a - *Quote di partecipazione degli iscritti all'onere di specifiche gestioni*, con un incremento di 4 mln/€ rispetto ai 1.114 mln/€ delle previsioni 2018 aggiornate con la seconda nota di variazione (-0,3%).

Nella tabella sotto riportata sono posti a confronto i dati presenti nel preventivo 2019, con quelli dei consuntivi riferiti agli anni 2015-2017 e della seconda nota di variazione al preventivo 2018, delle entrate contributive afferenti alle varie gestioni, rappresentate nei seguenti macroaggregati di lavoratori: dipendenti del settore privato, dipendenti del settore pubblico (già iscritti all'INPDAP), autonomi e parasubordinati e liberi professionisti.

[Handwritten signatures and initials]

TAB. N. 15 : DETTAGLIO ANDAMENTO ENTRATE CONTRIBUTIVE
(importi in milioni di euro)

	CONSUNTIVO 2015	CONSUNTIVO 2016	CONSUNTIVO 2017	2. NOTA DI VARIAZIONE PREVISIONI 2018	PREVISIONI 2019	Variazioni assolute	Variazioni %
Lavoratori dipendenti iscritti alle gestioni private	132.186	137.375	140.955	143.913	147.178	3.265	2,3%
Lavoratori dipendenti iscritti alle gestioni pubbliche	55.350	55.512	55.510	56.391	56.123	-268	-0,5%
Lavoratori autonomi	19.465	20.114	20.497	20.671	20.626	-45	-0,2%
Lavoratori parasubordinati e liberi professionisti	7.786	7.560	7.664	7.821	7.958	137	1,8%
TOTALE	214.787	220.560	224.627	228.795	231.885	3.090	1,4%

SOURCE : Allegato tecnico del direttore generale

Con specifico riferimento ai contributi per gli operai agricoli dipendenti e per i mezzadri e coloni, di cui al capitolo di entrata 1E1101003 (previsione di competenza di 1.842,1 mln/€, con incremento di 872 mln/€ rispetto all'esercizio precedente), il collegio, da una verifica dei bilanci degli esercizi precedenti, *"ha riscontrato che, a fronte di una previsione originaria in crescita sui valori a consuntivo degli anni precedenti, in occasione dell'assestamento al bilancio, l'Amministrazione è sempre intervenuta, fin dal 2016, con variazioni in diminuzione, dimezzandone, di fatto, la previsione originaria. Tali variazioni non hanno poi trovato una corrispondenza con i valori accertati e riscossi alla fine dell'esercizio"*. Nel verbale n. 44/2018, l'organo di controllo ha, pertanto, chiesto *"di conoscerne le motivazioni, anche al fine di comprendere i criteri con i quali vengono individuate, e poi successivamente aggiornate, le previsioni di competenza e cassa di tale tipologia di contributi"*.

L'Istituto, nel dare riscontro alla suddetta richiesta, nella nota n. 645 del 18.1.2019 del direttore centrale amministrazione finanziaria e servizi fiscali, ha chiarito le motivazioni tecniche che hanno determinato l'anomalia della riduzione dello stanziamento nel preventivo finanziario assestato per l'anno 2018 e l'intervento posto in essere, a seguito della segnalazione del collegio, per la corretta attribuzione, per il futuro, del rateo relativo ai contributi in argomento. L'Amministrazione ha precisato, altresì, che *"nel preventivo 2019, l'importo riferito alla competenza finanziaria del capitolo 1E1101003 è stato correttamente determinato, evidenziando, tuttavia, il segnalato consistente incremento rispetto al dato del preventivo finanziario assestato 2018"* e che, comunque, *"il dato di competenza economico risulta essere corretto in tutti i bilanci considerati, così come il dato complessivo dei contributi accertati per le aziende e gli operai agricoli (1E1101001, 1E1101003)"*.

- le **entrate derivanti da trasferimenti correnti** ammontano a 107.090 mln/€, con un decremento di 1.725 mln/€, rispetto ai 108.815 mln/€ del 2018 (-1,6%), e si riferiscono per:
- ✓ 106.986 mln/€ alla Cat. 3^a - *Trasferimenti da parte dello Stato a copertura degli oneri non previdenziali;*
 - ✓ 104 mln/€ alla Cat. 6^a - *Trasferimenti da parte di altri Enti del settore pubblico, riferibili in gran parte al centro di responsabilità pensioni;*



Handwritten signatures and initials, including the number 34 and 111.

- le **altre entrate** hanno dato luogo a previsioni per complessivi 4.020 mln/€ (con un decremento di 67 mln/€ rispetto al 2018), con riferimento:
- ✓ ai redditi e proventi patrimoniali, che passano da 285 mln/€ del 2018 a 233 mln/€ del preventivo 2019, a seguito dei minori introiti per interessi versati dagli iscritti beneficiari di mutui e prestiti annuali e pluriennali, per l'affitto di immobili e per dividendi e altri proventi su titoli azionari e partecipazioni;
 - ✓ alle poste correttive e compensative di spese correnti, che passano da 2.861 mln/€ del 2018 a 2.842 mln/€ del preventivo 2019, a seguito dei minori recuperi di prestazioni a sostegno del reddito e pensionistiche;
 - ✓ entrate non classificabili in altre voci, che passano da 874 mln/€ del 2018 a 858 mln/€ del preventivo 2019, con un decremento di 16 mln/€, imputabile principalmente alle minori entrate per contributo per il finanziamento del fondo speciale per il sostegno del reddito, dell'occupazione e della riconversione e riqualificazione del personale del settore del trasporto aereo e relative sanzioni (art. 6 quater, comma 2, del decreto legge n. 7/2005 convertito dalla legge n. 43/2005) ed al maggior contributo derivante dall'incremento dell'addizionale comunale sui diritti d'imbarco dei passeggeri sugli aeromobili, per il finanziamento della gestione degli interventi assistenziali e di sostegno alle gestioni previdenziali, ai sensi dell'art. 4, comma 75, della legge 28 giugno 2012, n. 92.

TAB. N. 16 - SINTESI DELLE ENTRATE IN CONTO CAPITALE
(importi in milioni di euro)

ENTRATE IN CONTO CAPITALE Titolo II	CONSUNTIVO 2012	CONSUNTIVO 2013	CONSUNTIVO 2014	CONSUNTIVO 2015	CONSUNTIVO 2016	CONSUNTIVO 2017	2. NOTA DI VARIAZIONE PREVISIONI 2018	PREVISIONI 2019	Differenza Previsioni 2019 su seconda nota di variazione Previsioni 2018
ENTRATE PER ALIENAZIONE DI BENI PATRIMONIALI E RISCOSSIONE DI CREDITI	7.804	8.589	7.980	8.413	8.894	8.491	6.749	6.456	-293
Alienazione di immobili e diritti reali	24	4	2	0	194	203	277	270	-7
Realizzo di valori mobiliari	101	628	103	193	53	87	1	11	10
Riscossione dei crediti	7.679	7.957	7.875	8.220	8.647	8.201	6.471	6.175	-296
TRASFERIMENTI IN CONTO CAPITALE	10	0	21.708	3.511	5	11	61.797	11	-61.786
Trasferimenti dallo Stato	10	0	21.708	3.511	5	11	61.797	11	-61.786
ACCENSIONE DI PRESTITI	12.340	17.411	19.376	17.983	4.526	18.523	5.580	6.376	796
Assunzione di altri debiti finanziari	12.340	17.411	19.376	17.983	4.526	18.523	5.580	6.376	796
TOTALE	20.154	26.000	49.065	29.907	13.425	27.025	74.125	12.843	-61.282

Le **entrate in conto capitale** nel loro complesso ammontano a 12.843 mln/€ e si riferiscono:

- per 6.456 mln/€ alle entrate per alienazione di beni patrimoniali e riscossione di crediti, con un decremento di 293 mln/€ rispetto a 6.749 mln/€ del 2018, principalmente dovuto ai minori introiti previsti per il prelievo dalla tesoreria centrale dello Stato dei fondi derivanti dai contributi del fondo per l'erogazione ai lavoratori dipendenti del settore privato dei trattamenti di fine rapporto (art. 2120 del codice civile) di cui all'art. 1, comma 755, della legge 296/2006;



- per 11 mln/€ ai trasferimenti dallo Stato. Al riguardo si evidenzia che, in occasione della seconda nota di variazione al preventivo 2018, nella categoria è stato iscritto, per 61.787 mln/€, il trasferimento a titolo definitivo da parte dello Stato delle anticipazioni concesse ai sensi dell'articolo 35, comma 3 della legge 23 dicembre 1998, n. 488, in applicazione dell'art. 1, commi 178-179, della legge n. 205/2017;
- per 6.376 mln/€ all'assunzione di altri debiti finanziari, con un incremento di 796 mln/€ rispetto ai 5.580 mln/€ del 2018, imputabile esclusivamente alle maggiori anticipazioni da parte dello Stato sul fabbisogno finanziario delle gestioni previdenziali, ai sensi dell'art. 35, commi 3 e 4, della legge n. 448/1998.

Esame delle spese

TAB. N. 17 : SINTESI DELLE USCITE CORRENTI
(importi in milioni di euro)

USCITE CORRENTI Titolo I	CONSUNTIVO 2017	CONSUNTIVO 2018	CONSUNTIVO 2014	CONSUNTIVO 2015	CONSUNTIVO 2016	CONSUNTIVO 2017	2. NOTA DI VARIAZIONE PREVISIONI 2018	PREVISIONI 2019	Differenze Previsioni 2019 su seconda nota di variazione Previsioni 2018
FUNZIONAMENTO	3.522	2.613	2.466	2.328	2.274	2.221	2.461	2.511	50
Uscite per gli organi dell'Ente	4	4	3	4	4	3	4	4	0
Oneri per il personale in attività di servizio	1.908	1.813	1.745	1.720	1.698	1.653	1.759	1.768	9
Uscite per l'acquisto di beni di consumo e di servizi	1.610	795	717	604	572	565	698	739	41
INTERVENTI DIVERSI	311.561	319.517	318.428	323.890	330.274	333.704	340.015	341.855	1.840
Uscite per prestazioni istituzionali	295.742	303.464	303.401	307.831	308.021	312.149	320.291	324.746	4.455
Trasferimenti passivi	5.978	5.504	5.493	4.613	5.601	5.320	4.808	4.466	-342
Oneri finanziari	71	85	51	29	25	16	17	17	0
Oneri tributari	350	366	281	253	226	193	202	206	4
Poste correttive e compensative di entrate correnti	9.031	9.049	8.307	10.278	15.430	15.149	13.296	10.654	-2.642
Uscite non classificabili in altre voci	389	1.049	895	886	971	877	1.402	1.787	385
TRATT. DI QUIESCENZA, INT. E SOST.	355	323	314	312	301	287	315	310	-5
Oneri per il personale in quiescenza	355	323	314	312	301	287	315	310	-5
TOTALE	315.438	322.453	321.208	326.530	332.849	336.212	342.791	344.677	1.886

Sul versante delle **uscite correnti** – specificate nella precedente tabella n. 17 – si osserva che le stesse sono state stanziare per complessivi 344.677 mln/€, a fronte dei 342.791 mln/€ della seconda nota di variazione al preventivo 2018 (+0,6%).

In proposito, il collegio, nel rinviare l'analisi delle **spese di funzionamento** al paragrafo 9 della presente relazione, in questa sede rappresenta, per la loro significatività, i seguenti fenomeni:

- le uscite per **interventi diversi** ammontano, nel complesso, a 341.855 mln/€ e si riferiscono principalmente per:
 - ✓ 324.746 mln/€ alla Cat. 5^a - *Uscite per prestazioni istituzionali*, a fronte dei 320.291 mln/€ del 2018, con un incremento di 4.455 mln/€ (+1,4%), quale somma dell'incremento (+4.235 mln/€) delle spese per prestazioni pensionistiche e relativi assegni di accompagnamento (incluse le voci dell'ex INPDAP e dell'ex ENPALS), che passano dai



Handwritten signatures and initials, including 'f. All. 12', 'PE', and '36'.

281.098 mln/€ del 2018 ai 285.334 mln/€ previsti per il 2019, e dell'incremento (+221 mln/€) degli oneri per prestazioni aventi carattere temporaneo, che passano dai 39.192 mln/€ del 2018 ai 39.413 mln/€ previsti per il 2019, come rappresentato nella tabella n. 18 che segue;

TAB. N. 18 : DETTAGLIO ANDAMENTO PRESTAZIONI ISTITUZIONALI
(importi in milioni di euro)

	CONSUNTIVO 2016	CONSUNTIVO 2016	CONSUNTIVO 2017	2. NOTA DI VARIAZIONE PREVISIONI 2018	PREVISIONI 2019	Variazioni assolute	Variazioni %
PRESTAZIONI PENSIONISTICHE E AGLI INVALIDI CIVILI	273.075	272.620	269.441	281.098	285.334	4.235	1,5%
Lavoratori dipendenti iscritti alle gestioni private	155.639	154.423	149.581	157.883	159.415	1.532	1,0%
Lavoratori dipendenti iscritti alle gestioni pubbliche	66.976	67.718	68.784	70.758	72.906	2.148	3,0%
Lavoratori autonomi	32.215	31.890	32.278	33.136	33.458	322	1,0%
Lavoratori parasubordinati e liberi professionisti	786	897	1.000	1.119	1.184	65	5,8%
Invalidi civili (pensioni e indennità di accompagnamento)	17.459	17.692	17.798	18.202	18.371	169	0,9%
PRESTAZIONI TEMPORANEE E ALTRE PRESTAZIONI	34.756	35.401	42.708	39.192	39.413	221	0,6%
TOTALE	307.831	308.021	312.149	320.290	324.746	4.456	1,4%

FONTE: Allegato tecnico del direttore generale

- ✓ 4.466 mln/€ alla Cat. 6[^] - *trasferimenti passivi*, a fronte dei 4.808 mln/€ del 2018 (-342 mln/€, pari a -7,1%), e che si riferiscono per 3.034 mln/€ ai trasferimenti allo Stato e per 1.432 mln/€ ad altri trasferimenti;
- ✓ 17 mln/€ alla Cat. 7[^] - *oneri finanziari* (stesso dato del 2018);
- ✓ 206 mln/€ alla Cat. 8[^] - *oneri tributari* (+4 mln/€ rispetto al 2018);
- ✓ 10.654 mln/€ alla Cat. 9[^] - *poste correttive e compensative di entrate correnti*, che, a fronte dei 13.296 mln/€ del 2018, presentano un decremento di 2.642 mln/€ (-19,9%), con particolare riferimento all'onere derivante dall'esonero dal versamento dei contributi previdenziali dei datori di lavoro, per le nuove assunzioni con contratto di lavoro a tempo indeterminato, ai sensi dell'art. 1, commi da 118 a 124, della legge 23 dicembre 2014, n. 190 (cap. 1U1209093);
- ✓ 1.767 mln/€ alla Cat. 10[^] - *uscite non classificabili in altre voci* (+365 mln/€ rispetto al 2018).

[Handwritten signatures and initials]



TAB. N. 19 : SINTESI DELLE USCITE IN CONTO CAPITALE
(importi in milioni di euro)

USCITE IN CONTO CAPITALE Titolo II	CONSUNTIVO 2012	CONSUNTIVO 2013	CONSUNTIVO 2014	CONSUNTIVO 2015	CONSUNTIVO 2016	CONSUNTIVO 2017	3. NOTA DI VARIAZIONE PREVISIONI 2018	PREVISIONI 2019	Differenze Previsioni 2019 su seconda nota di variazione Previsioni 2018
INVESTIMENTI	8.705	8.889	8.601	7.441	8.609	8.105	7.609	7.471	-138
Acquisizione beni di uso durevole e opere immobiliari	1	8	1	1	497	4	7	6	-1
Acquisizione di immobilizzazioni tecniche	160	188	166	113	135	157	290	256	-34
Partecipazioni e acquisto di valori mobiliari	8	0	2	49	0	199	270	150	-120
Concessioni di crediti e anticipazioni	8.405	8.594	8.378	7.211	7.921	7.650	6.926	6.943	17
Indennità di anzianità e similari al personale cessato dal servizio	131	89	54	67	56	94	116	116	0
ONERI COMUNI	12.060	17.056	40.793	17.601	4.008	18.390	5.467	6.206	739
Rimborsi di anticipazioni passive	12.048	17.005	19.064	17.569	3.993	18.307	5.360	6.156	796
Estinzione debiti diversi	12	51	21.729	32	15	83	107	50	-57
TOTALE	20.765	25.925	49.394	25.042	12.617	26.495	13.076	13.677	601

Le **uscite in conto capitale** nel loro complesso ammontano a 13.677 mln/€ e si riferiscono:

- per 7.471 mln/€ agli investimenti, con un decremento di 138 mln/€ rispetto a 7.609 mln/€ del 2018, principalmente dovuto alle minori concessioni previste per mutui e prestiti annuali e pluriennali della gestione prestazioni creditizie e sociali;
- per 6.206 mln/€ agli oneri comuni, con un incremento di 739 mln/€ rispetto ai 5.467 mln/€ del 2018, imputabile quasi esclusivamente ai maggiori rimborsi per anticipazioni da parte dello Stato sul fabbisogno finanziario delle gestioni previdenziali, ai sensi dell'art. 35, commi 3 e 4, della legge n. 448/1998.

Le **partite di giro**, che risultano in pareggio ed ammontano a 66.716 mln/€, con un incremento di 194 mln/€, rispetto a 66.522 mln/€ del 2018, comprendono entrate ed uscite che l'Ente effettua in qualità di sostituto d'imposta, ovvero per conto di terzi, le quali costituiscono al tempo stesso un debito ed un credito per l'Ente, nonché le somme amministrate al cassiere e ai funzionari ordinatori e da questi rendicontate o rimborsate.

8.2. La gestione finanziaria di cassa

La **gestione finanziaria di cassa** relativa all'anno 2019, al lordo dei trasferimenti dal bilancio dello Stato (101.423 mln/€) ed al netto delle anticipazioni dello Stato per il fabbisogno delle gestioni previdenziali e assistenziali (6.156 mln/€), è rappresentata da 403.226 mln/€ di riscossioni²⁵ (493.229 mln/€ nel 2018) e da 419.019 mln/€ di pagamenti (505.489 mln/€ nel 2018), con un disavanzo di cassa che si attesta a 15.793 mln/€ (12.260 mln/€ nel 2018).

Tale disavanzo di cassa (fabbisogno netto) è coperto solo in parte dalle

²⁵ Le riscossioni al lordo delle anticipazioni dello Stato per il fabbisogno delle gestioni previdenziali e assistenziali ammontano a 409.382 mln/€.

anticipazioni dello Stato sul fabbisogno finanziario delle gestioni previdenziali per 6.156 mln/€ (5.360 mln/€ nel 2018) e per la restante parte dalle giacenze di cassa dell'INPS, che, pertanto, si riducono di 9.637 mln/€, rispetto alla diminuzione di 6.901 mln/€ prevista nella seconda nota di variazione 2018. Al riguardo, si rinvia a quanto riportato nella presente relazione al paragrafo 5.2. Si precisa, inoltre, che l'ammontare delle entrate derivanti da trasferimenti correnti a carico del bilancio dello Stato (cfr. il paragrafo precedente), quantificati in 106.986 mln/€, è espresso in termini di competenza finanziaria, mentre l'importo di 101.423 mln/€, a titolo di trasferimenti dal bilancio dello Stato (vedi tabella n. 2), rappresenta valori espressi in termini di cassa. Tenuto conto anche degli effetti derivanti dall'attuazione dell'art. 1 comma 178 della legge n. 205/2017, riportati nella seconda nota di variazione al bilancio preventivo 2018, il presunto debito verso lo Stato per anticipazioni di cassa alla data del 31 dicembre 2019 risulta complessivamente pari a 48.971 mln/€ (42.815 mln/€ al 1 gennaio 2019), di cui 32.155 mln/€ per anticipazioni di Tesoreria e 16.816 mln/€ per anticipazioni a carico del bilancio dello Stato sul fabbisogno delle gestioni previdenziali.

TAB. N. 20: PROSPETTO RIEPILOGATIVO DATI DI CASSA
(art. 13, comma 1, legge n. 243/2012)
(importi in mln/€)

Saldo di cassa presunto iniziale (all'1.1.2019)	26.271
Riscossioni previste (al 31.12.2019)	409.382
Pagamenti previsti (al 31.12.2019)	419.019
Saldo di cassa presunto finale (al 31.12.2019)	16.634

Relativamente alle rilevazioni dei dati di cassa e, in particolare, alle previsioni di cassa, il collegio rinnova l'invito all'Istituto a formulare le previsioni sulla base di una stima rigorosa e aggiornata dei potenziali pagamenti totali e conferma l'esigenza di provvedere ad esporre il dettaglio delle riscossioni e dei pagamenti suddivisi in conto competenza e in conto residui.

8.3. La situazione amministrativa

Per l'esercizio 2019, la **situazione amministrativa** registra un avanzo presunto al 31.12.2019 pari a **97.204 mln/€**, rispetto all'avanzo di 99.719 mln/€ individuato in occasione della seconda nota di variazione al preventivo 2018, ed è così costituita:



TAB. N. 21: SITUAZIONE AMMINISTRATIVA
(importi in mln/€)

Fondo di cassa al 31.12.2018	26.271
Residui attivi al 31.12.2018	145.657
Residui passivi al 31.12.2018 (*)	72.209
Avanzo di amministrazione presunto all'1.1.2019	99.719
Accertamenti al 31.12.2019	422.554
Impegni al 31.12.2019	425.070
Disavanzo di competenza presunto al 31.12.2018	-2.518
Avanzo di amministrazione presunto al 31.12.2019	97.204

(*) L'importo dei residui passivi presente in tabella diverge da quello riportato in tabella n. 6 in quanto nettizzato degli importi presenti nelle voci: Depositi cauzionali, Debiti v/aziende per depositi, Debiti v/regioni per assegni familiari, Debiti v/INADEL - Legge 303/74, Presunta insussistenza del debito per trasferimenti passivi allo Stato e ad altri soggetti pubblici, Debiti diversi, Debiti verso altri Enti conseguenti alla regolazione dei rapporti finanziari a chiusura delle operazioni SCIP 1 e SCIP 2, Anticipazioni ricevute per pagamenti di prestazioni per conto di altri Enti e Debito per le anticipazioni ricevute per l'erogazione delle prestazioni di lavoro occasionale da libretto di famiglia e da Contratto di Lavoro Occasionale - art. 54-bis D.L. n. 50/2017

Anche in considerazione degli effetti derivanti dall'operazione di ripianamento del debito verso lo Stato, riportati dettagliatamente in occasione della seconda nota di variazione al bilancio di previsione 2018, il collegio sottolinea nuovamente che nella tabella dimostrativa del risultato di amministrazione non risultano evidenziati i fondi destinati al finanziamento delle spese in conto capitale, come prescritto dall'art. 43 del regolamento per l'amministrazione e la contabilità dell'INPS.

Con riferimento all'utilizzo dell'avanzo di amministrazione per la copertura dei disavanzi finanziari futuri, si richiama quanto già osservato al paragrafo 4.2 della presente relazione, circa la necessità che il ricorso al suddetto utilizzo avvenga solo nei limiti della effettiva disponibilità dello stesso, in considerazione del fatto che, nonostante sia stata definita una parte sostanziale dei residui riguardanti i rapporti con lo Stato a seguito delle disposizioni di cui ai commi 178 e 179 dell'art. 1 della legge n. 205/2017, permangono, tuttavia, ulteriori situazioni di partite pregresse non ancora definite (ad esempio, i residui attivi riportati in bilancio al capitolo 2E1206003 "valori capitali per copertura di trattamenti pensionistici già erogati da fondi integrativi di previdenza esistenti presso gli enti disciolti", in continua crescita).

Come, tra l'altro, evidenziato anche nel paragrafo 6.1 della presente relazione, permane, altresì, una situazione di incertezza sulla reale consistenza dei residui attivi derivanti da contributi dei datori di lavoro e degli iscritti, per i quali è in corso una progressiva definizione con gli agenti della riscossione, alla luce delle recenti norme previste dall'art. 1, comma 684, della legge n. 190/2014, come modificato dall'art. 6, comma 12 bis, della legge n. 225/2016 e dall'art. 1, comma



10 quinquies, del decreto legge n. 148/2017, convertito dalla legge n. 172/2017, anche in considerazione del decreto legge 23 ottobre 2018, n. 119, recentemente convertito, con modificazioni, dalla legge 17 dicembre 2018, n. 136, recante "Disposizioni urgenti in materia fiscale e finanziaria".

Sul fronte dei residui passivi, infine, si sottolinea la presenza del debito nei confronti dello Stato di 32.155 mln/€ per anticipazioni di Tesoreria, antecedenti alla legge 23 dicembre 1998, n. 448.

Ciò premesso, il collegio conferma la raccomandazione di pervenire al superamento del più volte rilevato disallineamento tra la situazione patrimoniale e quella amministrativa dell'Istituto.

TABELLA N. 22 - RAFFRONTO RESIDUI ATTIVI CON I CREDITI (riportati nello stato patrimoniale presunto)

RESIDUI ATTIVI	Consuntivo 2016	Consuntivo 2017	2 nota di variazione 2018	Preventivo 2019	VARIAZIONE Preventivo 2019 su seconda nota di variazione 2018
Verso utenti, clienti, ecc.	268.549.414,66	242.470.843,67	184.512.211,58	184.512.211,58	0,00
per entrate derivanti dalla vendita di beni e dalla prestazione di servizi	268.549.414,66	242.470.843,67	184.512.211,58	184.512.211,58	0,00
Verso iscritti, soci e terzi	107.529.095.074,42	114.193.850.778,76	121.135.742.912,73	128.679.319.295,50	7.543.576.382,77
per aliquote contributive a carico dei datori di lavoro e/o degli iscritti	98.235.638.657,40	104.452.896.250,14	111.303.872.593,98	118.681.327.488,52	7.377.454.894,54
per quote di partecipazione degli iscritti all'onere di specifiche gestioni	2.833.339,51	5.707.882,06	5.708.418,89	5.708.418,89	0,00
per poste correttive e compensative di spese correnti	4.928.558.074,90	5.298.221.094,25	5.297.357.322,84	5.297.357.322,84	0,00
per entrate non classificabili in altre voci	2.229.092.881,09	2.268.985.431,32	2.311.440.686,87	2.357.785.132,87	56.344.446,00
per alienazione di immobili e diritti reali	127.388.526,91	127.388.526,91	70.852.526,91	70.736.859,36	-115.667,55
per contributi riscossi per conto di altri Enti	2.005.583.594,61	2.040.651.594,08	2.146.511.363,24	2.256.404.073,02	109.892.709,78
Verso lo Stato e altri soggetti pubblici	48.146.880.724,84	47.097.552.721,44	23.969.499.907,78	29.597.847.574,68	5.628.353.666,90
per trasferimenti da parte dello Stato	41.914.477.581,08	40.855.468.387,52	17.659.263.482,43	23.222.321.001,16	5.563.057.518,73
per trasferimenti da parte delle Regioni	654.935.853,89	654.935.853,89	654.935.853,89	654.935.853,89	0,00
per trasferimenti da parte di altri Enti del settore pubblico	5.163.035.265,89	5.226.796.165,13	5.294.124.495,82	5.360.205.168,99	66.080.673,17
per entrate aventi natura di partite di giro	414.432.023,98	360.352.314,90	361.170.075,64	360.385.550,64	-784.525,00
Verso altri	350.001.397,49	367.984.018,31	367.664.113,86	367.604.113,86	-60.000,00
per redditi e proventi patrimoniali	205.684.855,37	193.367.753,11	193.107.848,66	193.107.848,66	0,00
per entrate non classificabili in altre voci	56.897.107,23	82.832.280,52	82.832.280,52	82.832.280,52	0,00
per altre riscossioni	73.826.483,53	79.172.615,85	79.112.615,85	79.052.615,85	-60.000,00
per altre entrate aventi natura di partite di giro	13.582.951,36	12.611.368,83	12.611.368,83	12.611.368,83	0,00
TOTALE RESIDUI ATTIVI	156.294.526.821,41	161.901.859.352,18	145.657.413.145,95	158.829.283.195,62	13.171.870.049,67
Fondi svalutazione (non contabilizzati tra i residui attivi)	-62.540.314.529,39	-71.064.582.807,52	-74.870.290.975,99	-79.001.368.398,22	-4.131.077.422,23
Fondo svalutazione crediti contributivi	-60.503.263.792,21	-68.875.208.781,21	-72.680.917.949,68	-76.811.995.371,91	-4.131.077.412,13
Fondo svalutazione crediti per prestazioni da recuperare	-2.027.875.002,09	-2.180.197.291,22	-2.180.197.291,22	-2.180.197.291,22	0,00
Fondo svalutazione crediti verso locatari di immobili da reddito	-9.175.735,09	-9.175.735,09	-9.175.735,09	-9.175.735,09	0,00
TOTALE CREDITI IN STATO PATRIMONIALE	93.754.212.292,02	90.837.276.544,66	70.787.122.169,96	79.827.914.797,40	8.040.792.627,44

Fonte: Elaborazioni del Collegio Sindacale su dati INPS

[Firma]

[Firma] *[Firma]* *[Firma]*
[Firma] *[Firma]* *[Firma]*



019294

TABELLA N. 23 - RAFFRONTO RESIDUI PASSIVI CON I DEBITI (riportati nello stato patrimoniale presunto)

RESIDUI PASSIVI	Consuntivo 2016	Consuntivo 2017	2 nota di variazione 2018	Preventivo 2019	VARIANZA Preventivo 2019 su seconda nota di variazione 2018
Verso fornitori	803.113.422,92	860.122.616,53	861.303.825,58	849.566.472,76	-11.737.352,82
per spese per l'acquisto di beni di consumo e di servizi	609.016.897,44	648.550.716,75	650.212.809,76	647.633.644,41	-2.579.125,35
per l'acquisizione beni di uso durevole e opere immobiliari	7.467.615,61	5.033.641,14	4.552.757,18	4.302.757,18	-250.000,00
per l'acquisizione di immobilizzazioni tecniche	191.628.909,87	206.538.258,64	206.538.258,64	197.630.031,17	-8.908.227,47
Rappresentati da titoli di credito	28.512.612,00	28.512.612,00	28.512.612,00	28.512.612,00	0,00
per sottoscrizioni di partecipazioni e acquisto di valori mobiliari	28.512.612,00	28.512.612,00	28.512.612,00	28.512.612,00	0,00
Verso Istituti, soci e terzi per prestazioni dovute	6.108.063.901,07	5.894.093.681,20	5.886.038.115,28	5.911.728.895,97	25.690.780,69
per le spese per prestazioni istituzionali	6.108.063.901,07	5.894.093.681,20	5.886.038.115,28	5.911.728.895,97	25.690.780,69
Verso lo Stato ed altri soggetti pubblici	137.638.182.157,51	139.592.026.429,22	136.598.797.138,08	132.537.504.644,09	-5.938.707.506,01
Anticipazioni di tesoreria	32.154.929.649,99	32.154.929.649,99	32.154.929.649,99	32.154.929.649,99	0,00
Anticipazioni Stato alle gestioni previdenziali (Art. 35, commi 3 e 4, Legge 448/1998)	92.871.836.969,39	94.178.836.969,39	10.660.681.318,39	16.816.519.122,39	-6.155.837.804,00
per trasferimenti passivi allo Stato e ad altri soggetti pubblici	2.332.351.177,81	2.336.628.739,79	2.725.756.530,53	2.456.821.127,54	-268.935.402,99
per rimborsi	1.941.532.781,00	2.379.356.314,83	2.379.356.314,83	2.379.356.314,83	0,00
per spese aventi natura di partite di giro	8.337.531.579,32	6.542.274.755,22	8.678.073.324,34	8.729.878.429,34	51.805.105,00
Tributari	8.510.849,41	6.749.434,24	6.391.698,85	7.747.855,85	1.356.157,00
per oneri tributari	8.510.849,41	6.749.434,24	6.391.698,85	7.747.855,85	1.356.157,00
Verso Istituti di previdenza e sicurezza sociale	2.684.798.187,20	2.716.974.873,95	2.699.155.277,81	2.771.241.138,84	72.085.861,03
per trasferimenti passivi	4.148.466,77	4.672.973,52	4.672.973,52	4.672.973,52	0,00
per oneri finanziari	3.850,58	3.850,58	3.850,58	3.850,58	0,00
per spese aventi natura di partite di giro	2.680.645.869,85	2.712.298.049,85	2.694.478.453,71	2.766.564.314,74	72.085.861,03
Diversi	5.359.123.205,27	6.211.916.410,82	5.128.451.335,57	6.152.814.851,91	24.383.526,34
per spese per gli organi dell'ente	5.100.055,02	6.909.667,39	6.909.667,39	6.909.667,39	0,00
per oneri per il personale in attività di servizio	258.726.446,58	235.024.335,05	235.024.335,05	235.024.335,05	0,00
per oneri per il personale in quiescenza	5.238.408,79	5.582.508,41	5.582.508,41	5.582.508,41	0,00
per altri trasferimenti passivi	341.290.161,94	399.277.144,75	349.691.979,59	424.807.901,49	75.115.921,90
per oneri finanziari	2.390.747.831,41	2.390.747.118,57	2.390.748.806,57	2.390.750.494,57	1.688,00
per poste correttive e compensative di entrate correnti	641.749.763,45	637.266.952,87	637.192.435,64	637.292.435,64	0,00
per spese non classificabili in altre voci	336.767.931,54	396.852.050,37	358.531.759,74	341.452.899,82	-17.078.859,92
per le concessioni di crediti e anticipazioni	267.551.877,74	265.997.426,16	270.363.222,44	266.194.049,82	-4.165.172,87
per le indennità di anzianità e similari al personale cessato dal servizio	766,41	766,41	766,41	766,41	0,00
per altre spese aventi natura di partite di giro	1.710.949.962,39	1.874.258.440,84	1.874.305.854,33	1.844.819.803,56	-29.486.050,77
TOTALE RESIDUI PASSIVI	153.230.304.335,38	155.310.396.057,96	154.149.551.558,18	154.807.838.037,43	6.220.466.478,25
Altri debiti (non contabilizzati tra i residui passivi)	1.695.273.013,51	1.827.437.556,01	1.940.901.556,01	2.110.901.556,01	170.000.000,00
Debito verso regioni per assegni familiari	8.681.406,41	8.681.406,41	8.681.406,41	8.681.406,41	0,00
Debito verso I.N.A.D.E.L. - Legge 303/74	2.518.443,78	2.518.443,78	2.518.443,78	2.518.443,78	0,00
Depositi cauzionali	10.448.811,79	10.326.916,34	10.326.916,34	10.326.916,34	0,00
Debiti diversi	2.248.512.195,80	2.431.493.031,76	2.601.493.031,76	2.771.493.031,76	170.000.000,00
Debiti verso le aziende per depositi ai sensi dell'art. 1, comma 1223, della legge n. 296/2006 e del D.P.C.M. del 23 maggio 2007	9.505.349,25	9.063.607,48	9.063.607,48	9.063.607,48	0,00
Anticipazioni ricevute per pagamenti di prestazioni per conto di altri Enti	95.202.936,35	73.956.307,95	73.956.307,95	73.956.307,95	0,00
Debiti verso altri Enti conseguenti alla regolazione dei rapporti finanziari in applicazione dell'art. 43-bis del Decreto Legge 30 dicembre 2008, n. 207, convertito dalla Legge 27 febbraio 2009, n. 14, a chiusura delle operazioni SCIP 1 e SCIP 2	316.572.013,80	272.088.057,77	215.552.057,77	215.552.057,77	0,00
Debito per le anticipazioni ricevute per l'erogazione delle prestazioni di lavoro occasionale da Libretto di famiglia e da Contratto di lavoro Occasionale - art. 54-bis D.L.n. 50/2017		15.939.428,50	15.939.428,50	15.939.428,50	0,00
Presunta insussistenza del debito per trasferimenti passivi allo Stato e ad altri soggetti pubblici	-996.168.143,67	-996.629.643,98	-996.629.643,98	-996.629.643,98	0,00
TOTALE DEBITI IN STATO PATRIMONIALE	154.928.577.348,89	157.137.833.613,97	154.149.551.558,18	154.807.838.037,43	6.220.466.478,25

Fonte: Elaborazioni del Collegio Sindacale su dati INPS

La tabella seguente riporta l'andamento dei residui nel corso dei diversi esercizi finanziari.

TAB. N. 24 : ANDAMENTO DEI RESIDUI
(importi in mln/E)

Residui	2012	2013	2014	2015	2016	2017	2018	2019
	Consuntivo	Consuntivo	Consuntivo	Consuntivo	Consuntivo	Consuntivo	2 nota di variazione	Preventivo
Attivi	122.315	132.606	144.255	146.828	156.294	161.902	145.657	158.829
Passivi	95.402	113.377	133.947	148.295	153.230	155.310	72.209	78.259



395272

9. Le spese di funzionamento

Nell'allegato tecnico predisposto dal direttore generale è presente l'allegato n. 2 relativo al «Piano degli acquisti», nel quale trovano sintetica descrizione i contratti pluriennali in corso.

Al riguardo, il collegio, nel verbale n. 44/2018, da un primo esame del suddetto allegato e dal confronto con lo stesso allegato predisposto in occasione della nota di assestamento al preventivo 2018, ha chiesto chiarimenti su alcuni atti di spesa dell'anno 2018, riservandosi, comunque, *“di richiedere i fascicoli completi dei provvedimenti di spesa adottati a livello centrale e territoriale, nell'ambito dei propri controlli a campione”*.

L'Istituto ha dato riscontro alla suddetta richiesta nella nota del direttore centrale amministrazione finanziaria e servizi fiscali n. 645 del 18.1.2019, nella quale è presente anche ulteriore documentazione a supporto.

Al riguardo, il collegio osserva che, in caso di rilevata difformità con quanto indicato nei connessi provvedimenti di spesa, il suddetto piano degli acquisti sarà oggetto di riesame in occasione del consuntivo 2018. Comunque, si fa riserva di procedere all'esame dei singoli atti inerenti al piano in parola, in sede di verifica delle singole determinazioni ad esso collegate.

Si rappresenta che il «programma triennale dei lavori 2019-2021», in allegato alla relazione predisposta dal direttore generale, è esposto in forma sintetica, non riportando il dettaglio dei singoli interventi programmati, bensì solo l'ammontare della spesa prevista a livello regionale, suddivisa in relazione ai capitoli di bilancio di imputazione.

Le **spese di funzionamento** (di parte corrente e in c/capitale) risultano complessivamente pari a 4.381,44 mln/€, con un decremento di 81,64 mln/€ (pari a -1,8%), rispetto alla seconda nota di variazione 2018.

In particolare, le **spese correnti** sono state stanziare per 3.853,08 mln/€, con un incremento di 73,06 mln/€, rispetto ai 3.780,02 mln/€ del 2018 (pari a +1,9%); le spese obbligatorie sono pari a 3.078,39 mln/€ e presentano, rispetto alla seconda nota di variazione 2018, un incremento di 42,13 mln/€ (pari a +1,39), mentre quelle non obbligatorie sono pari a 774,69 mln/€, con un decremento di 30,93 mln/€ (pari a +4,2%), come riepilogato nelle seguenti tabelle n. 25 e n. 26²⁶.

Le **spese in conto capitale** sono pari a 528,36 mln/€, rispetto ai 683,06 mln/€ della seconda nota di variazione 2018, con una diminuzione di 154,70 mln/€ (-22,7%).

[Firme e iniziali]

²⁶ - Cfr. il paragrafo "Spese di funzionamento dell'Ente" riportato nell'allegato tecnico predisposto dal direttore generale (da pag. 10 a pag. 30).

TAB. N. 25 : SINTESI TOTALI SPESE DI FUNZIONAMENTO
(importi in milioni di euro)

	CONSUNTIVO 2012	CONSUNTIVO 2013	CONSUNTIVO 2014	CONSUNTIVO 2015	CONSUNTIVO 2016	CONSUNTIVO 2017	2 NOTA DI VARIAZIONE PREVISIONI 2018	PREVISIONI 2019	Differenze Previsioni 2019 su seconda nota di variazione Previsioni 2018
SPESE CORRENTI	4.231,00	3.932,17	3.616,04	3.473,51	3.471,42	3.342,84	3.780,02	3.853,08	73,06
Parte obbligatoria	3.584,96	3.200,86	2.911,77	2.844,27	2.851,90	2.724,61	3.036,26	3.078,39	42,13
Parte non obbligatoria	646,04	731,31	704,27	629,24	619,52	618,23	743,76	774,69	30,93
SPESE IN CAPITALE	300,37	277,43	222,62	230,28	191,73	454,41	683,06	528,36	-154,70
Parte obbligatoria	160,05	107,73	69,38	75,12	71,21	302,71	435,46	315,74	-119,72
Parte non obbligatoria	140,32	169,70	153,24	155,16	120,52	151,70	247,60	212,62	-34,98
TOTALE	4.531,37	4.209,60	3.838,66	3.703,79	3.663,15	3.797,25	4.463,08	4.381,44	-81,64
Parte obbligatoria	3.745,01	3.308,59	2.981,15	2.919,39	2.923,11	3.027,32	3.471,72	3.394,13	-77,59
Parte non obbligatoria	786,36	901,01	857,51	784,40	740,04	769,93	991,36	987,31	-4,05

TAB. N. 26 : SPESE DI FUNZIONAMENTO DI PARTE CORRENTE
(importi in milioni di euro)

TITOLO I	CONSUNTIVO 2012	CONSUNTIVO 2013	CONSUNTIVO 2014	CONSUNTIVO 2015	CONSUNTIVO 2016	CONSUNTIVO 2017	2 NOTA DI VARIAZIONE PREVISIONI 2018	PREVISIONI 2019	Differenze Previsioni 2019 su seconda nota di variazione Previsioni 2018
Cat. 1 - Uscite per gli Organi dell'Ente	4,13	3,98	3,27	3,74	3,63	3,24	3,65	3,65	0,00
Parte obbligatoria	3,50	3,03	2,68	3,17	3,18	2,90	2,94	2,94	0,00
Parte non obbligatoria	0,63	0,95	0,59	0,57	0,45	0,34	0,71	0,71	0,00
Cat. 2 - Oneri per il personale in attività di servizio	1.908,08	1.813,27	1.745,07	1.720,16	1.698,57	1.652,74	1.758,76	1.767,92	9,16
Parte obbligatoria	1.854,56	1.764,17	1.704,46	1.687,55	1.668,69	1.620,33	1.715,35	1.724,51	9,16
Parte non obbligatoria	53,52	49,10	40,61	32,63	29,88	32,41	43,41	43,41	0,00
Cat. 3 - Oneri per il personale in quiescenza	354,74	323,09	314,34	311,64	300,74	287,18	315,37	310,27	-5,10
Parte obbligatoria	354,74	323,09	314,34	311,64	300,74	287,18	315,37	310,27	-5,10
Parte non obbligatoria	0,00	0,00	0,00	0,00	0,00	0,00	0,00	0,00	0,00
Cat. 4 - Uscite per l'acquisto di beni di consumo e di servizi	1.608,23	794,69	716,64	603,42	571,79	564,47	697,47	738,48	41,01
Parte obbligatoria	1.043,58	258,83	203,46	149,79	122,33	100,74	132,17	137,10	4,93
Parte non obbligatoria	564,65	535,86	513,18	453,63	449,46	463,73	565,30	601,38	36,08
Cat. 6 e 8 - Altre spese di funzionamento (Trasferimenti passivi, oneri tributari) (a)	38,73	39,41	35,23	35,02	32,50	33,66	33,82	33,90	0,08
Parte obbligatoria	16,34	17,63	13,98	14,57	14,00	14,71	14,24	14,24	0,00
Parte non obbligatoria	22,39	21,78	21,25	20,45	18,50	18,95	19,58	19,66	0,08
Cat. 10 - Altre spese di funzionamento (Spese non classificabili in altre voci)	317,09	957,73	801,49	799,51	864,19	801,55	970,95	998,86	27,91
Parte obbligatoria	312,24	834,11	672,85	677,55	742,96	698,75	856,19	889,33	33,14
Parte non obbligatoria	4,85	123,62	128,64	121,96	121,23	102,80	114,76	109,53	-5,23
TOTALE COMPLESSIVO	4.231,00	3.932,17	3.616,04	3.473,51	3.471,42	3.342,84	3.780,02	3.853,08	73,06
Parte obbligatoria	3.584,96	3.200,86	2.911,77	2.844,27	2.851,90	2.724,61	3.036,26	3.078,39	42,13
Parte non obbligatoria	646,04	731,31	704,27	629,24	619,52	618,23	743,76	774,69	30,93

(a) I Trasferimenti passivi sono al netto dei versamenti al bilancio dello Stato

Per quanto riguarda le specifiche voci di uscita di parte corrente, si rappresenta quanto segue.



a) categoria 1^ - uscite per gli organi dell'Ente

La spesa che si prevede di sostenere nell'anno in esame per la categoria in epigrafe è pari a 3,65 mln/€, dato invariato rispetto alla seconda nota di variazione al preventivo 2018.

b) categoria 2^ - oneri per il personale in attività di servizio

Gli oneri per il personale in attività di servizio, ripartiti fra il centro di responsabilità direzione centrale risorse umane (UPB 4) e quello della direzione centrale ex risorse strumentali, ora direzione centrale acquisti e appalti (UPB 5), per l'anno in esame, ammontano a complessivi 1.767,92 mln/€; rispetto alla seconda nota di variazione al preventivo 2018 (1.758,76 mln/€), si registra una crescita di 9,17 mln/€ (+0,6%).

Per un raffronto più significativo con i risultati dell'anno precedente, il collegio ha elaborato la seguente tabella n. 27, nella quale si riportano le principali voci di spesa per il personale previste per il 2019, poste a raffronto con il totale delle spese per le analoghe voci riferito agli esercizi 2013-2017, nonché alla seconda nota di variazione 2018.

TAB N. 27: ONERI PER IL PERSONALE IN ATTIVITA' DI SERVIZIO

Voce di spesa	Consuntivo 2013	Consuntivo 2014	Consuntivo 2015	Consuntivo 2016	Consuntivo 2017	2^ NOTA DI VARIAZIONE PREVISIONI 2018	PREVISIONI 2019	Differenze Previsioni 2019 su seconda nota di variazione Previsioni 2018
(importi in euro)								
Stipendi e assegni fissi al personale a tempo indeterminato e determinato	902.869.250,58	865.897.270,78	809.146.645,06	789.083.117,94	790.395.270,01	852.000.000,00	861.000.000,00	9.000.000,00
Straordinario	25.000.000,00	19.458.725,44	16.316.115,91	15.503.315,00	17.820.363,43	19.000.000,00	19.000.000,00	0,00
Missioni (interno - esterno)	20.960.537,76	18.995.154,76	14.114.466,33	12.428.974,32	12.547.615,79	20.732.085,35	20.732.085,35	0,00
Spese per il personale comandato	31.000.000,00	16.000.000,00	15.000.000,00	15.000.000,00	5.125.604,17	650.000,00	950.000,00	300.000,00
Fondi trattamento accessorio	434.989.466,81	429.505.599,50	485.449.622,28	468.229.910,00	450.456.649,12	445.619.410,64	445.619.410,64	0,00
Oneri previdenziali	331.544.841,61	324.978.368,62	317.799.197,89	337.876.985,78	310.346.849,00	335.878.332,00	335.336.872,29	-541.459,71
Totale	1.746.364.096,76	1.674.835.119,10	1.657.826.047,47	1.638.122.203,04	1.596.692.391,52	1.673.879.827,99	1.682.638.368,28	8.758.540,29

Al riguardo, si evidenzia quanto segue:

Dotazione organica e consistenze

L'art. 8, comma 2, lett. e) del regolamento di amministrazione e contabilità prevede che «la pianta organica del personale dell'Istituto» costituisce allegato al bilancio. In proposito, si prende atto che nell'allegato tecnico è presente una tabella dove viene rappresentata la dotazione dell'organico in base alla determinazione presidenziale n. 59 del 14.2.2017 e la previsione del personale in servizio alla data del 31.12.2019.



TAB. N. Z8 : CONSISTENZA DEL PERSONALE E DOTAZIONE ORGANICA

Fascia / posizione economica		Dotazione organica da Det. n.59/2017	Consistenza del personale in servizio al 31.12.2019
Dirigenza	Dirigenti I fascia	48	36
	Dirigenti II fascia	464	414
	Totale Dirigenti	512	450
Personale non dirigenziale e delle aree professionali	Aree Professionisti e personale medico	996	810
	Totale Aree A/B/C	28.423	25.794
	Insegnanti+Dir. Scol.	12	
	Totale personale non dirigenziale	29.431	26.604
Totale INPS		29.943	27.054

Fonte: allegato tecnico del direttore generale al bilancio preventivo 2019.

Si rappresenta che successivamente al 31 agosto 2018, l'Istituto ha adottato la determinazione presidenziale n. 153 del 30 novembre 2018 avente ad oggetto il «piano dei fabbisogni di personale», dalla quale risulta il fabbisogno di personale sostenibile.

TAB. N. Z8/B : PIANO DEI FABBISOGNI DI PERSONALE

Personale INPS		Fabbisogno sostenibile	Previsione consistenza di personale al 31/12/2018	Cessazioni 2019	Assunzioni 2019	Personale al 31/12/2019
Dirigenza	Dirigenti I fascia	40	40			40
	Dirigenti II fascia	440	431	4		427
	Totale Dirigenti	480	471	4	0	467
Personale non dirigenziale e delle aree professionali	Medici II livello	97	69	3	27	93
	Medici I livello	394	388	14		374
	Professionisti II livello - Tecn. Ed.	27	27	3		24
	Professionisti I livello - Tecn. Ed.	53	53	1		52
	Professionisti III livello - Stat. Att.	10	10			10
	Professionisti II livello - Stat. Att.	30	30			30
	Professionisti II livello - Legale	101	101	3		98
	Professionisti I livello - Legale	222	207			207
	Consul. profilo inform.	1	1			1
	Area C	21.347	18.542	532	2.998	21.008
	Area B	5.094	5.066	375		4.691
	Area A	920	886	36	14	864
	Insegnanti	12	21			21
	Totale personale non dirigenziale	28.308	25.401	967	3.039	27.473
Totale INPS		28.788	25.872	971	3.039	27.940

Fonte: Tabella SA - anno 2019 del piano dei fabbisogni di personale di cui alla determinazione presidenziale n. 153 del 30.11.2018 (pag. 15)

Al riguardo, ferme restando le osservazioni effettuate dal collegio in occasione della riorganizzazione dell'Istituto, si evidenzia la necessità



di adottare iniziative dirette ad adeguare gli assetti organizzativi, tenendo conto del fabbisogno effettivo, sulla base delle previsioni di cui agli artt. 6 e 6-ter del decreto legislativo 30 marzo 2001, n. 165 e ss.mm.ii. (vedi anche decreto interministeriale dell'8 maggio 2018 concernente «Linee di indirizzo per la predisposizione dei piani dei fabbisogni di personale da parte delle amministrazioni pubbliche»)²⁷. Inoltre, il collegio sottolinea che, rispetto al rendiconto generale per l'anno 2017 ed alla nota di assestamento al bilancio preventivo 2018, la relazione del direttore generale non riporta il dettaglio analitico della consistenza del personale in servizio prevista al 31.12.2019 suddivisa per area e per singole posizioni retributive.

Spese per stipendi ed assegni fissi

Circa la quantificazione delle spese per stipendi ed assegni fissi, riportata nel capitolo 4U1102001 per un importo pari a 861 mln/€, rispetto a 852 mln/€ previsti per l'anno precedente, nella relazione del presidente è precisato che *"le variazioni più consistenti hanno interessato la previsione in aumento della spesa per il personale in servizio (+9,2 mln), a seguito del completamento delle procedure concorsuali in corso per l'assunzione di funzionari area C"²⁸. L'allegato tecnico del direttore generale precisa ulteriormente che "La spesa è stata stimata in relazione alla consistenza del personale prevista nel 2019. In particolare si è tenuto conto del personale in forza al 19 settembre 2018 ridotto delle cessazioni previste entro il 31 dicembre 2018 e di quelle prevedibili nel corso del 2019 ed incrementato per le assunzioni di personale previste. L'importo previsto è comprensivo delle seguenti voci: stipendio tabellare, RIA media, indennità di ente e assegno per il nucleo familiare."²⁹.*

Per effetto della variazione operata è stato adeguato anche lo stanziamento del capitolo 4U1102009 *"Oneri previdenziali ed assistenziali a carico dell'Ente connessi ad emolumenti corrisposti al personale"*.

c) categoria 4^ - uscite per l'acquisto di beni di consumo e di servizi

Le uscite per l'acquisto di beni di consumo e di servizi, connesse al funzionamento degli uffici, delle istituzioni sanitarie e degli stabili da reddito, ammontano per l'anno 2019 a complessivi 738,48 mln/€, con un incremento, rispetto alla seconda nota di variazione al preventivo 2018, di 41,01 mln/€ (+5,9%).

I capitoli di spesa relativi alla categoria 4^ dell'anno 2019, raffrontati con le voci presenti negli esercizi precedenti, vengono esposti nella seguente tabella n. 29.

27 - Con riferimento alle osservazioni formulate dall'organo di controllo nel verbale n. 23 del 21 giugno 2018, in linea generale, si conferma la necessità che siano sempre adottati appositi provvedimenti definitivi di inquadramento nei ruoli dell'Istituto.

28 - Cfr. pag. 10 della relazione del presidente dell'Istituto.

29 - Cfr. pag. 18 dell'allegato tecnico.



47

TAB. N. 29 : USCITE PER L'ACQUISTO DI BENI DI CONSUMO E SERVIZI
(importi in migliaia di euro)

TITOLO I USCITE CORRENTI		CONSUNTIVO 2015	CONSUNTIVO 2016	CONSUNTIVO 2017	2. NOTA DI VARIAZIONE PREVISIONI 2018	PREVISIONI 2019	Differenza Previsioni 2019 su seconda nota di variazione Previsioni 2018
Cat. 4 ^a Uscite per l'acquisto di beni di consumo e di servizi							
CdR D.C. Risorse umane (UPB 4)							
4U1104007	Gestioni presenza e rimborso ai componenti le Commissioni e Comitati centrali e periferici ed altre spese connesse con il funzionamento di tali organismi e relativi oneri riflessi	192	75	59	310	310	0
4U1104008	Spese per concorsi	32	18	7	1.800	1.800	0
4U1104025	Consulenze	0	2	0	141	141	0
4U1104052	Spese per la sicurezza e la salute sui luoghi di lavoro e per i servizi finalizzati alla rimozione dei rischi (già 8U1104052)	1.466	247	0	6.000	7.500	1.500
4U1104053	Spese per la fornitura di prestazioni di lavoro temporaneo (lavoro interinale)	230	183	300	300	8.237	7.937
4U1104063	Spese per visite medico fiscali ai dipendenti	186	260	175	350	350	0
4U1104073	Collaborazioni	5	10	20	78	78	0
4U1104076	Spese per i servizi svolti da altri Enti ed organismi nazionali per la ricezione dei crediti verso il personale dipendente	0	0	0	100	100	0
TOTALE UPB 4		2.111	793	561	9.079	18.518	9.437
CdR D.C. Risorse strumentali (UPB 5)							
5U1104001	Acquisto libri, pubblicazioni tecniche, quotidiani e riviste	813	325	307	1.050	1.050	0
5U1104005	Stampa modelli, acquisto carta, cancelleria e altro materiale di consumo	315	567	536	1.056	1.056	0
5U1104006	Pubblicazioni monografiche e periodiche	0	5	1	30	30	0
5U1104009	Manutenzione e noleggio impianti, macchine, apparecchiature sanitarie, mobili e attrezzi ed altri beni mobili	2.769	2.120	1.934	3.063	3.063	0
5U1104010	Noleggio e spese di esercizio di mezzi di trasporto	168	148	145	182	182	0
5U1104011	Spese postali, telegrafiche e telefoniche degli uffici	13.000	10.846	17.890	17.000	12.200	-4.800
5U1104012	Spese per illuminazione e forza motrice degli uffici	28.595	25.985	25.652	29.265	29.328	63
5U1104013	Spese per riscaldamento e condizionamento degli uffici	16.364	13.681	13.040	15.018	15.040	22
5U1104014	Spese di conduzione, pulizia, igiene, sanificazione e vigilanza per i locali adibiti ad uffici	74.816	74.699	74.692	91.391	67.862	-23.529
5U1104015	Fitto di locali adibiti ad uffici (già 8U1104015)	43.347	40.626	38.516	39.300	36.800	-2.500
5U1104016	Spese di manutenzione ordinaria degli stabili strumentali di proprietà o presi in affitto (uffici e istituzioni sanitarie) (già 8U1104016)	4.748	4.192	4.643	9.976	11.000	1.024
5U1104017	Spese per l'organizzazione e la partecipazione a convegni, congressi, conferenze, mostre ed altre manifestazioni	0	4	11	35	35	0
5U1104018	Spese di facchinaggio, trasporti e spedizioni varie	8.153	8.726	6.980	11.693	11.628	-65
5U1104019	Spese per accertamenti sanitari per la concessione di prestazioni istituzionali	494	169	38	2.571	2.571	0
5U1104024	Oneri di rappresentanza	6	1	2	7	7	0
5U1104028	Spese per i servizi di archiviazione ex D.lgs. n. 42/2004 (già 8U1104028)	3.048	3.048	1.778	4.000	2.000	-2.000
5U1104030	Altre spese per l'acquisto di beni di consumo e servizi degli uffici	563	435	449	1.320	1.820	500
5U1104032	Spese per acquisto viveri, materiali di consumo e di servizi per la gestione della Casa di riposo di Camogli	642	638	909	700	800	100
5U1104036	Spese per bando di gara relative all'acquisizione di beni e servizi	270	234	280	740	740	0
5U1104039	Spese per la trasmissione dati canonici per rete fonia-dati, videoconferenze e teleaudioconferenze	1.982	1.928	1.908	6.800	6.800	0
5U1104040	Stampati, nastri magnetici, pellicole ed altro materiale di consumo per la elaborazione automatica dei dati	1.603	2.172	2.135	3.000	3.000	0
5U1104041	Manutenzione macchine e attrezzature connesse con la elaborazione automatica dati e software	9.393	7.802	9.717	15.000	17.000	2.000
5U1104042	Spese per l'accesso ai sistemi informativi di altri Enti (Corte di Cassazione, ISTAT, Istituto poligrafico e Zecca dello Stato, ecc)	403	444	511	800	800	0
SEGUE							



SEQUE							
5U1104044	Premi di assicurazione	2.874	2.540	1.485	4.134	4.134	0
5U1104049	Noleggio apparecchiature elettroniche e canone per licenze d'uso prodotti software	16.926	17.122	13.811	2.000	13.900	11.000
5U1104050	Spese per servizi di manutenzione e sviluppo software	96.465	61.953	87.789	95.683	110.000	14.317
5U1104051	Spese per l'attività di monitoraggio sulla esecuzione dei contratti per la progettazione, realizzazione, manutenzione, gestione e conduzione operativa di sistemi informatici automatizzati	741	741	526	1.700	1.700	0
5U1104055	Spese per i servizi di trasmissione dati forniti dal sistema pubblico di connettività (SPC)	67.173	46.274	37.362	51.680	53.333	1.653
5U1104056	Spese per il servizio di garanzia dei sistemi informatici contro eventi distruttivi (Business Continuity / Disaster Recovery)	17.276	18.221	8.823	14.570	16.850	4.280
5U1104057	Filto di stabili adibiti ad uffici già di proprietà trasferiti al FIP - Fondo immobili pubblici - e al Fondo Patrimonio Uno - Fondi comuni d'investimento immobiliare di tipo chiuso ai sensi dell'art. 4 del DL 35/2001 convertito nella Legge 41/2001 (già 8U1104057)	59.299	52.899	50.775	53.000	52.500	-500
5U1104058	Spese per la comunicazione istituzionale dell'utenza	390	402	549	1.229	1.229	0
5U1104060	Spese per erogazioni pubblicitarie relative alla divulgazione di notizie concernenti organizzazione e attività dell'Istituto	0	1	0	14	14	0
5U1104061	Spese per relazioni pubbliche	0	0	0	7	7	0
5U1104062	Spese per formazione e addestramento del personale (compensi docenza esterna, prodotti, materiali, pubbl., supporti e altro finalizzati alla didattica)	0	0	0	2.702	2.702	0
5U1104067	Spese per servizi di contact center	84.827	94.793	85.196	89.800	89.800	0
5U1104069	Oneri per la gestione degli archivi e relativa dematerializzazione (già 8U1104069)	18.998	18.931	20.239	21.233	18.622	-2.611
5U1104072	Spese per servizi di impiantistica degli stabili strumentali di proprietà o presi in affitto	20.564	19.704	20.185	22.656	26.111	3.455
5U1104075	Spese per l'acquisto di servizi professionali specializzati al supporto dei sistemi informatici	0	31.661	26.886	58.247	58.247	0
TOTALE UPB 5		597.026	563.837	555.770	671.652	705.061	33.409

SEQUE							
C&R Centro di responsabilità altre strutture di Direzione Generale (UPB 6)							
8U1104026	Spese per la conduzione degli stabili da reddito non cartolarizzati in gestione diretta	1.673	1.537	1.525	3.750	3.020	-730
8U1104027	Oneri per la manutenzione ordinaria degli stabili da reddito non cartolarizzati in gestione diretta	455	641	573	2.590	2.110	-480
8U1104045	Compensi per la gestione del patrimonio immobiliare dell'Istituto	1.328	3.135	3.585	9.343	9.586	243
8U1104048	Spese per la valutazione del patrimonio immobiliare da reddito da dismettere	0	7	1.056	1.000	400	-600
8U1104052	Spese per la sicurezza e la salute sui luoghi di lavoro (ora 4U1104052)	850	1.411	1.787	0	0	0
8U1104062	Spese per l'acquisto di servizi e beni per la formazione e addestramento del personale (compensi docenza esterna, prodotti, materiali, pubbl., supporti e altro finalizzati alla didattica)	488	734	315	0	0	0
8U1104068	Spese per servizi svolti da altri Enti ed organismi nazionali per la riscossione dei canoni di affitto degli stabili da reddito ex INPDAP e dei crediti per rate di mutui concessi alle cooperative edilizie e ad altri Enti	132	131	128	225	140	-85
8U1104074	Spese per servizi di supporto ai progetti europei ed internazionali	0	0	65	535	450	-85
TOTALE UPB 6		4.926	7.796	9.044	17.443	15.706	-1.737

RIEPILOGO		2015	2016	2017	2018	2019	
	Totale UPB 4	2.111	793	561	9.079	18.518	9.437
	Totale UPB 5	597.026	563.837	555.770	671.652	705.061	33.409
	Totale UPB 6	4.926	7.796	9.044	17.443	15.706	-1.737
TOTALE COMPLESSIVO		604.062	672.426	665.375	898.174	739.283	41.109

Nota: La tabella include anche le spese per la casa di riposo di Camogli, destinate a finalità istituzionali (capitolo 5U1104032)

*capitolo di natura non obbligatoria

Nell'ambito del complesso delle spese di funzionamento, le maggiori variazioni termini assoluti, rispetto al 2018, delle **spese di parte corrente ed in**



Handwritten signatures and initials, including '49' and '126'.

conto capitale riguardano principalmente:

- le spese per la fornitura di prestazioni di lavoro temporaneo - lavoro interinale (4U1104053), che presentano un incremento di 7,9 mln/€ (+2.646%); come specificato dall'Amministrazione nella relazione del direttore generale *"L'incremento deriva dalla necessità di disporre di un contingente di lavoratori interinali da dedicare alla sistemazione degli estratti conto contributivi dei lavoratori iscritti alla Gestione pubblica. L'importo stanziato rientra nel limite del contenimento di cui all'art. 9, comma 28 del DL 78/2010"*.

In merito, il collegio, nel verbale n. 44/2018, ha richiesto ulteriori informazioni *"anche in considerazione degli aggiornamenti intervenuti con la recente adozione del «piano dei fabbisogni di personale», di cui alla determinazione presidenziale n. 153 del 30 novembre 2018"*.

L'Istituto, con la nota n. 645 del 18.1.2019 nel dare riscontro alla richiesta, ha richiamato le conclusioni del suddetto piano dei fabbisogni del personale, ove è indicato che *"a seguito del parere del Ministero dell'Economia e delle Finanze in merito alla possibilità di utilizzare le risorse destinabili alla sottoscrizione di contratti di somministrazione di lavoro a tempo determinato, è intenzione dell'Istituto di avvalersi di tale ultima modalità assunzionale, utilizzando la graduatoria degli idonei del concorso pubblico, per titoli ed esami, a 967 posti di consulente protezione sociale nei ruoli del personale dell'INPS, area C, posizione economica C1, in corso di svolgimento, nei limiti complessivi di spesa previsti dal ripetuto articolo 9, comma 28, del decreto legge n. 78/2010, come sancito nella deliberazione n. 11/2012 della Corte dei Conti, sezioni riunite in sede di controllo"*.

Alla nota di riscontro alle richieste del collegio è allegata anche la nota del dipartimento della Ragioneria generale dello Stato - I.G.O.P. n. 181325 del 19.7.2018;

- le spese postali, telegrafiche e telefoniche degli uffici (5U1104011), in decremento di 4,8 mln/€ (-28%);
- le spese di conduzione, pulizia, igiene e vigilanza per i locali adibiti ad uffici (5U1104014), in crescita di 6,5 mln/€ (+7%);
- le spese per i servizi di archiviazione ex DL 42/2004 (5U1104028), in decremento di 2,6 mln/€ (-12%);
- le spese per la sicurezza e la salute sui luoghi di lavoro (4U1104052), in incremento di 1,5 mln/€ (+25%);
- gli oneri per la gestione degli archivi e relativa dematerializzazione (5U1104069), in decremento di 2,0 mln/€ (-50%);
- le spese per i servizi di impiantistica degli stabili strumentali di proprietà o presi in affitto (5U1104072), in incremento di 3,5 mln/€ (+15%);
- le spese per l'espletamento delle visite mediche di controllo nell'ambito del polo unico per le visite fiscali, di cui agli artt. 18 e 22 del decreto legislativo n. 75/2017 (3U1210044), in incremento di 15 mln/€ (+43%);
- i compensi ai componenti esterni delle commissioni mediche per l'accertamento dell'invalidità civile, delle situazioni di handicap e di



disabilità per l'espletamento delle attività in convenzione con le regioni, ai sensi dell'art. 18, comma 22, del decreto legge n. 98/2011, convertito, con modificazioni, dalla legge n. 111/2011 (8U1210018); il capitolo è stato istituito nel 2019 e presenta uno stanziamento di 21,6 mln/€;

- i compensi ai componenti esterni delle commissioni mediche per l'accertamento dell'invalidità civile, delle situazioni di handicap e di disabilità (8U1210028), in incremento di 5,5 mln/€ (+11%);
- le spese per servizi svolti da altri enti ed organismi nazionali per l'erogazione delle prestazioni (8U1210021), in decremento di 10,8 mln/€ (-11%);
- le spese per i servizi svolti dai CAF per la raccolta e la trasmissione delle dichiarazioni per invalidità civile - ICRIC (8U1210026), in decremento di 5,7 mln/€ (-37%);
- le spese di manutenzione straordinaria degli stabili da reddito non cartolarizzati in gestione diretta (8U2111007), in decremento di 1,7 mln/€ (-23%).

Per gran parte delle suddette variazioni il collegio, nel verbale n. 44/2018, ha chiesto di fornire ulteriori chiarimenti, rispetto a quanto riportato nell'allegato tecnico del direttore generale.

Sono stati, altresì chieste specifiche informazioni relativamente:

- alle spese per i servizi di *contact center* (5U1104067);
- alle spese per la formazione/addestramento del personale (5U1104062);
- alle spese per l'invio di posta massiva, per la gestione della corrispondenza in e/u e per i servizi di dematerializzazione (5U1210029);
- al progetto «*cittadino digitale* – art. 1, comma 6, legge n. 335/95 e s.m.i.» (in entrata al capitolo 5E1310043 e in uscita al capitolo 5U1210043), con riferimento alla prosecuzione di tale progetto ed alla individuazione del capitolo e sottovoci riferiti all'iniziativa della c.d. "busta arancione", in considerazione di quanto riportato nelle determinazioni presidenziali n. 64/2016 e n. 81/2016 (cfr. verbali n. 16/2016 e n. 21/2016).

L'Istituto nella nota n. 645 del 18.1.2019 ha fornito i chiarimenti richiesti.

Per quanto riguarda le **spese dell'area informatica**, vengono, di seguito, elencate le variazioni in aumento ed in diminuzione (variazioni compensative), rispetto all'esercizio precedente:

- le spese per manutenzione macchine e attrezzature connesse con la elaborazione automatica dati (5U1104041), in incremento di 2,0 mln/€ (+13%);
- le spese per noleggio apparecchiature elettroniche e canone per licenze d'uso prodotti *software* (5U1104049), in incremento di 11,0 mln/€ (+550%);
- le spese per servizi di manutenzione e sviluppo di *software* (5U1104050), in incremento di 14,3 mln/€ (+15%);
- le spese per i servizi di trasmissione dati forniti dal sistema pubblico di connettività SPC (5U1104055), in incremento di 1,7 mln/€ (+3%)



Handwritten signatures and initials, including a large '51' and a signature that appears to be 'R'.

- le spese per il servizio di garanzia dei sistemi informatici contro eventi distruttivi - *business continuity/disaster recovery* (5U1104056), in incremento di 4,3 mln/€ (+29%)
- le spese per acquisto macchine e attrezzature connesse con l'elaborazione automatica dati (5U2112008), in decremento di 7,6 mln/€ (-15%)
- le spese per l'acquisizione di prodotti programma (*software*) connessi con la realizzazione di procedure automatizzate (5U2112009), in decremento di 25,6 mln/€ (-21%)

Nel verbale n. 44/2018, il collegio ha osservato "che gli incrementi nel 2019, rispetto all'esercizio precedente, riguardano spese correnti che vengono finanziate con riduzioni di spese in conto capitale (capitoli 5U2112008 e 5U2112009, rispettivamente per acquisizione di hardware e software)" e chiesto "di integrare le motivazioni riportate nell'allegato tecnico del direttore generale".

L'Istituto ha fornito le integrazioni delle motivazioni nella nota del direttore centrale amministrazione finanziaria e servizi fiscali n. 645 del 18.1.2019.

In linea generale, sulla base dei principi generali che regolano l'attribuzione rispettiva delle spese in conto capitale e di parte corrente, si invita l'Istituto a non dar luogo a fenomeni di dequalificazione delle spese stesse.

Inoltre, in considerazione della recente adozione del «Piano triennale per l'informatica 2018-2020», di cui alla determinazione presidenziale n. 172 del 19 dicembre 2018, si raccomanda all'Ente di provvedere all'aggiornamento del suddetto documento di pianificazione, anche alla luce delle scelte effettuate in sede di bilancio e nell'ottica della razionalizzazione e contenimento della spesa pubblica (cfr. verbale n. 1/2019).

10. Le misure di contenimento delle spese

L'allegato tecnico predisposto dal direttore generale contiene l'elenco dettagliato delle diverse norme di contenimento della spesa pubblica che hanno effetti sul bilancio dell'Istituto; la stratificazione, nel tempo, delle diverse disposizioni ha già formato oggetto di analisi da parte del collegio in occasione dell'esame dei diversi documenti di bilancio relativi agli anni precedenti, tenendo anche conto del complessivo processo di incorporazione nell'INPS degli Enti soppressi.

Si evidenzia che, pur in assenza di uno specifico piano pluriennale di razionalizzazione organizzativa per la riduzione delle spese di funzionamento, nella relazione del direttore generale, anche a seguito delle richieste del collegio, sono elencate le principali misure poste in essere dall'Ente, costantemente condivise con i Ministeri vigilanti, al fine di conseguire le economie richieste dal legislatore.



Sotto il profilo finanziario, **l'ammontare complessivo delle riduzioni** (con obbligo di versamento al bilancio dello Stato), previsto per l'anno 2019, è quantificato dall'Istituto in complessive **€ 715.451.495,09**, a fronte di € 743.227.495,09 di tagli afferenti all'anno 2018. La differenza in diminuzione, pari a € 27.776.000,00, rispetto alle riduzioni già evidenziate nelle previsioni 2018 aggiornate con la seconda nota di variazione, è riferita sia all'applicazione dell'art. 6, comma 2, della legge 17 luglio 2015, n. 109, di conversione, con modificazioni, del decreto legge 21 maggio 2015, n. 65, che indica per la lettera b), a decorrere dal 2019, un incremento di € 13.034.000,00 rispetto all'esercizio precedente, sia alla scadenza della disposizione di cui all'art. 1, comma 608, della legge 28 dicembre 2015, n. 208 (legge di stabilità 2016), che poneva a carico dell'Istituto, per il triennio 2016-2018, l'importo di € 40.810.000,00 (percentuale a carico nella misura del 77% individuata con decreto interministeriale del 14 marzo 2016)³⁰.

Si riporta, per un quadro di sintesi, la seguente tabella n. 30, desunta dall'allegato tecnico trasmesso dal direttore generale.

[Handwritten signatures and initials]

³⁰ - Cfr. pag. 32 e ss. dell'allegato tecnico del direttore generale.

[Handwritten signature]

TAB. N. 30: SINTESI DELLE MISURE DI CONTENIMENTO DELLE SPESE (Importi in euro)

Descrizione		Consuntivo 2015	Consuntivo 2016	Consuntivo 2017	Seconda nota di variazione al Preventivo 2018	Preventivo 2019
Riepilogo versamenti al bilancio dello Stato						
CAPITOLO 8U1206024						
art. 6, comma 7, legge n. 122/2010	Spese per incarichi e consulenza	561.604,69	561.604,69	561.605,00	561.604,69	561.604,69
art. 61, comma 2, legge n. 133/2008	Spese per studi e consulenze	102.500,00	102.500,00	102.500,00	102.500,00	102.500,00
art. 6, comma 8, legge n. 122/2010	Spese per relazioni pubbliche, rappresentanza, ecc.	1.498.198,37	1.498.198,37	1.498.207,00	1.498.198,37	1.498.198,37
art. 61, comma 5, legge n. 133/2008	Spese per convegni, mostre, pubblicità, ecc.	575.145,13	575.145,13	575.145,00	575.145,13	575.145,13
art. 6, comma 12, legge n. 122/2010	Spese per missioni (anche estero)	6.683.213,12	6.683.213,12	6.683.214,00	6.683.213,12	6.683.213,12
art. 6, comma 13, legge n. 122/2010	Attività di formazione	3.838.851,08	3.838.851,08	3.839.326,00	3.838.851,08	3.838.851,08
art. 1, comma 11, legge n. 266/2005, come modificato dall'art. 6, comma 14, legge n. 122/2010	Acquisto, manutenzione, noleggio autoveicoli e buoni taxi	121.261,62	121.261,62	121.526,00	121.261,62	121.261,62
	Sub Totale	13.380.774,01	13.380.774,01	13.381.523,00	13.380.774,01	13.380.774,01
art. 4, comma 66, legge n. 183/2011	Misure di razionalizzazione organizzativa	13.200.000,00	13.200.000,00	13.200.000,00	13.200.000,00	13.200.000,00
art. 21, comma 8, legge n. 214/2011	Riduzione spese di funzionamento	100.000.000,00	100.000.000,00	100.000.000,00	100.000.000,00	100.000.000,00
art. 4, comma 77, legge n. 92/2012	Misure di razionalizzazione organizzativa aggiuntive	72.000.000,00	72.000.000,00	72.000.000,00	72.000.000,00	72.000.000,00
art. 8, comma 3, legge n. 135/2012 (D.L. n. 95/2012)	Riduzione spese per consumi intermedi	90.517.878,72	90.517.878,72	90.517.878,72	90.517.878,72	90.517.878,72
art. 1, comma 108, legge n. 228/2012	Risparmi aggiuntivi spese funzionamento	240.000.000,00	240.000.000,00	240.000.000,00	240.000.000,00	240.000.000,00
art. 8, comma 4, lett. c) e art. 50, c. 3, D.L. n. 66/2014	Utilizzi riduzioni di spesa per consumi intermedi	45.258.939,36	45.258.939,36	45.258.939,36	45.258.939,36	45.258.939,36
art. 1, comma 305, legge n. 190/2014	Razionalizzazione procedure e tempi pagamento prestazioni, comunicazione del decreto entro 48 ore	11.000.000,00	11.000.000,00	11.000.000,00	11.000.000,00	11.000.000,00
art. 1, comma 307, legge n. 190/2014	Razionalizzazione delle attività nell'ambito del servizio CUN	41.000.000,00	41.000.000,00	41.000.000,00	41.000.000,00	41.000.000,00
art. 6, comma 2, legge n. 109/2015	Razionalizzazione delle procedure di pagamento Riduzione commissioni servizi pagamento prestazioni pensionistiche	971.000,00	6.117.000,00	11.246.000,00	13.700.000,00	13.700.000,00
art. 6, comma 2, lett. b), legge n. 109/2015	Razionalizzazione delle procedure di pagamento Riduzione commissioni servizi pagamento prestazioni pensionistiche	0,00	0,00	0,00	0,00	13.034.000,00
art. 1, comma 608, legge n. 208/2015	Razionalizzazione delle procedure di pagamento Riduzione compensi ai professionisti legali	4.321.939,56	40.810.000,00	40.810.000,00	40.810.000,00	0,00
	Sub Totale	618.269.757,64	659.908.818,08	665.082.818,08	667.486.818,08	639.710.818,08
	Totale capitolo 8U1206024	691.650.531,65	673.284.592,09	678.414.341,08	680.867.592,09	653.091.592,09
CAPITOLO 8U1206025						
art. 6, comma 3, legge n. 122/2010	Riduzione 10% indennità, retribuzioni organi collegiali	59.980,12	60.834,78	155.796,00	155.796,00	155.796,00
art. 61, comma 1, legge n. 133/2008	Riduzione spese 30% per gli organi collegiali	528.377,24	528.377,24	528.377,00	528.377,00	528.377,00
art. 6, comma 1, legge n. 122/2010	Organi collegiali (gettone presenza 30 euro)	66.425,55	67.425,55	70.162,00	70.162,00	70.162,00
	Totale capitolo 8U1206025	654.782,91	656.637,57	754.335,00	754.335,00	754.335,00
CAPITOLO 8U1206027						
art. 67, commi 5 e 6, legge n. 133/2008	Fondi per contrattazione integrativa	61.605.568,00	61.605.568,00	61.605.568,00	61.605.568,00	61.605.568,00
	Totale capitolo 8U1206027	61.605.568,00	61.605.568,00	61.605.568,00	61.605.568,00	61.605.568,00
	Totale risparmi per versamento competenza	693.910.882,56	735.546.797,66	740.774.244,08	743.227.495,09	715.451.495,09

Ciò posto, l'Amministrazione al fine di realizzare i risparmi suddetti, conferma le medesime fonti stimate a partire dalla legge 12 novembre 2011, n. 183 (legge di stabilità 2012) fino all'esercizio 2018, con una ulteriore riduzione di € 7.107.167,01 relativa alle variazioni di spese individuate nel preventivo 2019, come indicato nelle seguenti tabelle.

[Handwritten signatures and initials]

TAB. N. 31: RIEPILOGO RISPARMI PREVISTI (importi in euro)

Dettaglio risparmi previsti nell'esercizio finanziario 2019*	
Previsioni di bilancio 2012	137.748.895,99
Previsioni di bilancio 2013	198.895.655,74
Previsioni di bilancio 2014	209.245.953,23
Previsioni di bilancio 2015	68.057.313,12
Previsioni di bilancio 2016	45.956.000,00
Previsioni di bilancio 2017	5.129.000,00
Previsioni di bilancio 2018	2.454.000,00
Risparmi da preventivo originario 2019	7.107.167,01
Totale	674.593.985,09

* Composizione delle riduzioni di spesa per effetto delle disposizioni specifiche emanate per l'INPS

TAB. N. 32 : DETTAGLIO VARIAZIONE PREVISTA DA PREVENTIVO 2019 (importi in euro)

DETTAGLIO RISPARMI	
Minori spese per servizio pagamento pensioni	-10.817.926,00
Maggiori spese per acquisizione beni e servizi	9.410.758,99
Minori spese CAF	-5.700.000,00
Totale	-7.107.167,01

Si rammenta, inoltre, che l'INPS è tenuto anche al versamento al bilancio dello Stato dell'importo di 50 milioni di euro a seguito di quanto disposto dall'art. 1, comma 306, della legge n. 190/2014: *"L'INPS rende indisponibile l'importo di 50 milioni di euro delle entrate per interessi attivi, al netto dell'imposta sostitutiva, derivanti dalla concessione di prestazioni creditizie agli iscritti alla gestione di cui all'articolo 1, comma 245, della legge 23 dicembre 1996, n. 662, e procede al riversamento all'entrata del bilancio dello Stato"*.

VERSAMENTO PER INTERESSI ATTIVI RESI INDISPONIBILI	
CAPITOLO 8U1206102	
Art. 1, comma 306, legge n. 190/2014 (legge di stabilità 2015)	50.000.000,00
Totale competenza 2019	50.000.000,00

Inoltre, si fa presente che l'INPS è tenuto anche al versamento di 8 milioni di euro, ai sensi dell'art. 1, comma 301, della legge 23 dicembre 2014 n. 190, come modificato dall'art. 1, comma 301, della legge n. 208/2015 (legge di stabilità 2016), che ha disposto la soppressione dell'art. 5, comma 1, ultimo periodo, della legge n. 323/2000 a decorrere dal 1° gennaio 2019 - art. 1, comma 305, della legge n. 190/2014.

VERSAMENTO ECONOMIE PER RIDUZIONE ONERE CURE TERMALI	
CAPITOLO 8U1206103	
Art. 1, comma 301, legge n. 190/2014 (legge di stabilità 2015) - soppressione dell'art. 5, comma 1, ultimo periodo, legge n. 323/2000 - art. 1, comma 305, legge n. 190/2014	8.000.000,00
Totale competenza 2019	8.000.000,00

Chiodi

Le suddette disposizioni e i relativi versamenti allo Stato non producono effetti sulle spese di funzionamento dell'Istituto.

Con riferimento al dettaglio dei risparmi applicati, il collegio precisa che eventuali difformità, tra le riduzioni apportate e la coerenza con il quadro di riferimento normativo, dovranno formare oggetto di integrazione in occasione della prossima variazione al bilancio preventivo 2019.

11. Considerazioni finali

In estrema sintesi e come evidenziato nelle pagine precedenti della presente relazione, il progetto di bilancio preventivo predisposto dall'INPS per l'esercizio finanziario 2019 prevede i risultati differenziali di bilancio al 31 dicembre 2019 illustrati nella successiva tabella. Tali risultati sono messi a raffronto con i dati dei consuntivi 2015-2017 e con quelli relativi alle previsioni originarie, alla nota di assestamento ed alla seconda nota di variazione per l'esercizio finanziario 2018.

	Consuntivo 2015	Consuntivo 2016	Consuntivo 2017	ANNO 2018			Preventivo 2019
				Previsioni Originarie	Nota di Assestamento	Seconda nota di Variazione	
				(importi in mln/€)			
differenziale di cassa	-112.090	-112.989	-112.859	-120.765	-144.403	-144.167	-117.216
disavanzo economico di esercizio	-16.297	-6.220	-6.984	-7.581	-4.324	-4.324	-5.660
avanzo/disavanzo finanziario di competenza	1.433	351	4.010	-5.411	59.721	59.956	-2.516
avanzo di amministrazione	36.792	36.451	39.763	26.853	99.484	99.719	97.204
situazione patrimoniale netta	5.870	78	-6.906	-17.191	50.322	50.557	44.897

Per effetto dell'attuazione delle disposizioni contenute nei commi 178 e 179 dell'art. 1 della legge n. 205/2017, l'Istituto aveva esposto nel proprio bilancio aggiornato per il 2018 una presunta situazione patrimoniale netta positiva ed un incremento del presunto avanzo di amministrazione. Alla luce della modalità di contabilizzazione adottata nel recepimento delle disposizioni richiamate, anche il presunto avanzo finanziario di competenza aggiornato per il 2018 era stato stimato in positivo, per via dell'iscrizione tra le entrate in conto capitale del trasferimento a titolo definitivo del ripiano delle anticipazioni da parte dello Stato.

Tuttavia, come già segnalato nelle conclusioni delle proprie relazioni ai recenti documenti di bilancio, tali risultati differenziali positivi, sul piano contabile, presentano carattere temporaneo, in considerazione dell'andamento del risultato economico d'esercizio dell'Ente che, anche per il 2019, è stimato in negativo per -5.660 mln/€, evidenziando la presenza di fattori erosivi di carattere strutturale.

In proposito, si rinnova la considerazione più volte segnalata, anche nella presente relazione, circa la necessità che il ricorso all'utilizzo dell'avanzo di amministrazione avvenga solo nei limiti della effettiva disponibilità.

A conclusione dell'esame del documento contabile in parola, **si formulano le seguenti considerazioni e raccomandazioni di carattere generale.**

- ✓ In via preliminare, si sottolinea che il progetto di bilancio preventivo generale dell'INPS per l'anno 2019 recepisce il quadro normativo di riferimento consolidato alla data del 31 agosto 2018. Pertanto, l'Ente dovrà procedere tempestivamente all'elaborazione del prossimo documento contabile di variazione per accogliere gli effetti sul bilancio dell'INPS della normativa emanata successivamente al 31.8.2018 (vedi, in particolare, il decreto legge 23 ottobre 2018, n. 119, convertito, con modificazioni, dalla legge 17 dicembre 2018, n. 136, la legge 30 dicembre 2018, n. 145 – legge di bilancio di previsione dello Stato per l'anno finanziario 2019 – e l'emanando decreto legge in materia di reddito di cittadinanza e di trattamento di pensione anticipata con "quota 100").
- ✓ Come più volte osservato anche nella presente relazione, si raccomanda di proseguire nell'azione di riaccertamento dei residui attivi, intensificando le operazioni di verifica del loro effettivo grado di esigibilità e proseguendo nelle iniziative dirette all'adeguamento dei coefficienti di svalutazione dei crediti contributivi.
- ✓ Si raccomanda, inoltre, di sviluppare le azioni gestionali per il superamento delle criticità evidenziate più volte in materia di previsione e monitoraggio delle entrate contributive e di recupero dei crediti contributivi, intensificando il rapporto con gli agenti della riscossione.
- ✓ In via più generale, si sottolinea l'esigenza di intensificare l'attività di vigilanza ispettiva, in raccordo con l'Ispettorato Nazionale del Lavoro (INL), e quella documentale, al fine di rendere più efficaci le procedure di accertamento.
- ✓ Si richiamano le considerazioni più volte formulate da questo organo di controllo circa la necessità di un maggiore raccordo ed integrazione tra gli atti di programmazione strategica e quelli riferiti alla programmazione finanziaria. A questo proposito, si dà atto all'Istituto di aver provveduto all'adozione del "*Piano triennale per l'informatica 2018-2020*" (vedi determinazione presidenziale n. 172 del 19 dicembre 2018) e si confermano le osservazioni già espresse in materia nel verbale n. 1/2019. Si sottolinea, altresì, che nell'ambito dell'allegato tecnico del direttore generale è presente un apposito capitolo riguardante gli interventi di razionalizzazione conseguenti alle disposizioni normative aventi riflesso sulle spese di funzionamento (pagg. da 31 a 37).
- ✓ Per altro verso, si invita l'Amministrazione a proseguire nell'azione di miglioramento delle proprie capacità di programmazione e di spesa riferita all'attività negoziale, nel pieno rispetto della normativa di settore e



seguendo, in particolare, le indicazioni contenute nella delibera ANAC n. 662 del 18 luglio 2018 (*"ISP 3/2015 Visita ispettiva ai sensi dell'art. 6, comma 9, lett. a) e b), del d.lgs. n. 163/2006, presso l'Istituto Nazionale della Previdenza Sociale relativa all'attività contrattuale nel triennio 2012-2014"*). Al riguardo, anche con riferimento al regolare svolgimento dell'attività negoziale, si richiama nuovamente la necessità di provvedere all'aggiornamento del regolamento di amministrazione e contabilità (RAC).

- ✓ In considerazione di quanto più volte osservato da questo organo di controllo relativamente agli andamenti gestionali e alla qualità dell'erogazione dei servizi agli utenti, si raccomanda di nuovo all'Amministrazione di consolidare gli assetti organizzativi dell'Ente, previa verifica dell'adeguatezza dell'attuale organizzazione, privilegiando soluzioni organizzative di tipo strutturale rispetto ad iniziative di natura straordinaria che possano determinare sovrapposizioni di funzioni con conseguente incremento degli oneri a carico del bilancio dell'INPS. In tale prospettiva, dovrà essere considerata, altresì, la revisione del fabbisogno di personale contenuta nella determinazione presidenziale n. 153 del 30 novembre 2018 (*"Piano dei fabbisogni di personale"*).

o o o

Premesso ciò, nel confermare le osservazioni, le considerazioni e le raccomandazioni richiamate nella presente relazione, il collegio **esprime parere favorevole alla prosecuzione dell'iter di approvazione del bilancio di previsione per l'esercizio finanziario 2019.**

[Handwritten signatures]



019310

IL COLLEGIO DEI SINDACI

Paola Chiari

Roberto Nicolò

Giorgio Danieli

Benito Di Troia

Danilo Giovanni Festa


Angelo Marano

Paolo Onelli

Pietro Voci

COPIA CONFORME


COLLEGIO DEI SINDACI
Il Capo della Segreteria Tecnica



019311

INPS

*PREVENTIVO
DELLE GESTIONI E FONDI
AMMINISTRATI*



PARTE SECONDA

1. Le gestioni ed i fondi amministrati**1.1. Premessa**

Nella presente parte seconda il collegio effettua un esame dei singoli bilanci delle gestioni e dei fondi amministrati dall'INPS, anche sulla base degli elementi informativi forniti dall'Istituto. Nelle seguenti tabelle n. 33/A e n. 33/B sono rappresentati i risultati economico-patrimoniali delle gestioni e dei fondi relativi all'esercizio 2019, confrontati con i corrispondenti dati dei consuntivi 2012-2017 e con le previsioni 2018 aggiornate alla seconda nota di variazione¹. Di seguito, si formulano alcune osservazioni e considerazioni di carattere generale su talune problematiche relative ad alcune poste contabili che si riflettono sul bilancio, nonché su particolari aspetti amministrativi, organizzativi e gestionali dell'Istituto, con particolare attenzione alle gestioni e fondi che presentano un consolidato *trend* di risultati negativi e che hanno accumulato rilevanti disavanzi patrimoniali.

Per tali gestioni e fondi il collegio, come già in precedenza osservato, rinnova l'invito all'Istituto:

- a) a svolgere una approfondita valutazione sulla permanenza dei presupposti che giustificano la prosecuzione di tali separate evidenze contabili, in considerazione dell'andamento economico-patrimoniale e della peculiarità di talune gestioni e fondi²;***
- b) a valutare l'opportunità di proporre soluzioni nelle idonee sedi istituzionali, per intervenire sull'attuale quadro normativo al fine di un più razionale assetto delle medesime³.***

Si sottolinea, altresì, che, come già osservato dal collegio in occasione delle precedenti relazioni sui documenti contabili, a partire dal 2015 l'impostazione grafica dei bilanci delle singole gestioni, pur rendendo omogenea la rappresentazione, non ha consentito l'esame comparativo delle singole voci con gli esercizi precedenti.

¹ I valori esposti risentono di arrotondamenti all'unità di misura (mln/€) utilizzata.

² Quali il Fondo di previdenza degli addetti alle abolite imposte di consumo (n. 9), la Gestione speciale per i trattamenti pensionistici già erogati dal soppresso Fondo previdenziale ed assistenziale degli spedizionieri doganali (n. 11), il Fondo integrativo dell'assicurazione generale obbligatoria per l'invalidità la vecchiaia ed i superstiti a favore del personale dipendente dalle aziende private del gas (n. 14), il Fondo di previdenza per il personale del Consorzio autonomo del porto di Genova e dell'Ente autonomo del porto di Trieste (n. 17), il Fondo di previdenza delle iscrizioni collettive (n. 18), il Fondo di previdenza per le persone che svolgono lavori di cura non retribuiti derivanti da responsabilità familiari (n. 19), le Assicurazioni facoltative per l'invalidità e la vecchiaia (n. 21), il Fondo per il concorso agli oneri contributivi per la copertura assicurativa previdenziale dei periodi non coperti da contribuzione di cui al D.Lgs. n. 564/1996 e dei lavoratori iscritti alla Gestione di cui all'art. 2, comma 26, legge n. 335/1995 (n. 33).

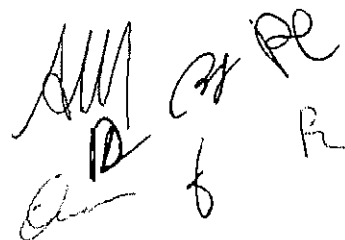
³ Quali la Gestione speciale di previdenza per i dipendenti dalle imprese esercenti miniere, cave e torbiere (n. 13), il Fondo per l'erogazione dei trattamenti previdenziali vari (n. 22).



Per alcune gestioni, continua a permanere la non completa rispondenza degli importi esposti nei prospetti di dettaglio allegati alle relazioni dei preventivi in esame con quanto indicato nei rispettivi conti economici, a causa talvolta della diversa aggregazione delle voci.

Al riguardo, l'Istituto, nel dare riscontro alle richieste formulate in occasione del verbale n. 44 del 18 dicembre 2018, con nota n. 645 del 18.1.2019 del direttore centrale amministrazione finanziaria e servizi fiscali, ha rappresentato che *"sono state svolte le verifiche richieste e posti in essere gli adempimenti correttivi necessari al fine di consentire la piena concordanza tra le voci indicate nel conto economico e il relativo dettaglio esposto negli allegati"* e precisato, tuttavia, che *"la rappresentazione contenuta negli allegati ha natura esplicativa e che i saldi esposti nel conto economico risultano essere corretti"*.

Su tale punto, il collegio, a seguito anche degli approfondimenti effettuati con gli uffici competenti e in considerazione di quanto affermato nella citata nota di risposta, invita l'Amministrazione a proseguire nelle iniziative dirette a ridurre le difformità riscontrate.



019314

TAB. N. 33A - ANDAMENTO ECONOMICO-PATRIMONIALE DELLE GESTIONI AMMINISTRATE DALL'ISTITUTO

Numero	GESTIONI	Risultato economico di esercizio								Differenza Previsioni 2019 sull'Esito di variazione 2018
		CONSUNTIVO 2012	CONSUNTIVO 2013	CONSUNTIVO 2014	CONSUNTIVO 2015	CONSUNTIVO 2016	CONSUNTIVO 2017	NOTA DI VARIAZIONE 2018	PREVISIONE 2019	
		in milioni di euro								
	Comparto dei lavoratori dipendenti	-2.004	-2.042	-5.147	-6.089	4.089	6.841	8.168	8.945	777
2	Fondo pensioni lavoratori dipendenti (comprensivo degli ex Fondi sostitutivi trasporti, elettrici e telefonici e INPDAM) *	-2.146	-3.739	-7.378	-8.776	689	2.743	3.560	3.649	89
3	Gestione prestazioni temporanee ai lavoratori dipendenti **	142	1.697	2.231	2.687	3.400	4.096	4.607	5.295	688
	Comparto dei lavoratori autonomi	-2.891	-4.741	-3.885	-5.548	-3.180	-4.876	-2.255	-2.149	106
5	Gestione dei contributi e delle prestazioni previdenziali coltivatori diretti, mezzadri e coloni	-5.279	-5.156	-4.209	-3.897	-3.212	-3.078	-3.055	-2.856	199
6	Gestione dei contributi e delle prestazioni previdenziali artigiani	-5.351	-6.486	-5.748	-6.510	-5.269	-5.532	-4.795	-4.825	-30
7	Gestione dei contributi e delle prestazioni previdenziali esercenti attività commerciali	-940	-1.693	-1.574	-2.697	-1.476	-2.045	-1.121	-1.297	-176
8	Gestione per la tutela previdenziale dei lavoratori "parasubordinati"	8.679	8.594	7.646	7.556	6.777	5.779	6.716	6.829	113
	Gestioni pensionistiche esclusive dell'AGO	-7.125	-5.923	-3.193	-4.428	-7.181	-9.260	-9.695	-11.423	-1.728
44	Gestione speciale di previdenza dei dipendenti dell'amministrazione pubblica (INPDAP)	-7.125	-5.923	-3.193	-4.428	-7.181	-9.260	-9.695	-11.423	-1.728
	Fondi di previdenza sostitutivi dell'AGO	-123	-44	-145	-260	-20	-245	-260	-260	0
9	Fondo previdenza imposte di consumo	0	0	0	0	0	0	0	0	0
10	Fondo previdenza personale di volo	-129	-101	-180	-132	-155	-162	-102	-128	-26
11	Fondo spedizionieri doganali	0	0	0	0	0	0	0	0	0
12	Fondo Ferrovie dello Stato S.p.A.	0	0	0	0	0	0	0	0	0
41	Fondo speciale di previdenza per gli sportivi	0	0	0	0	0	0	4	0	-4
45	Gestione speciale di previdenza e assistenza per i lavoratori dello spettacolo (ENPALS)	306	366	203	127	489	267	278	268	10
42	Gestione speciale di previdenza per il personale delle Poste Italiane S.p.A.	-300	-309	-170	-251	-353	-350	-440	-420	20
	Gestioni speciali integrative dell'AGD	3	21	3	-83	26	19	32	25	-7
13	Gestione speciale minori	-24	-24	-17	-14	-11	-10	-9	-9	0
14	Fondo previdenza garisti	-1	-1	-6	-5	-3	-2	-1	-6	-5
15	Fondo previdenza esattoriali	26	46	26	-64	40	31	42	40	-2
16	Gestione speciale dipendenti Eni da cuioli (eventuali contabili)	0	0	0	0	0	0	0	0	0
17	Fondo di previdenza personale porti GE/TS	0	0	0	0	0	0	0	0	0
	Altri Fondi o Gestioni	-76	-118	-119	117	46	537	37	-106	-145
20	Fondo previdenza clero	-98	-96	-72	-62	-55	-51	-46	-43	3
18	Fondo previdenza iscriviti collettivi	1	3	0	0	0	0	0	0	0
22	Fondo erogazione trattamenti vari	-4	-4	-2	-1	-1	-1	0	0	0
31	Fondo solidarietà del personale del credito	-14	-31	-94	-1	-11	-3	-6	-2	4
32	Fondo solidarietà del personale del credito cooperativo	4	0	-6	6	-6	4	3	3	0
35	Fondo solidarietà del personale già dipendente dall'amministrazione autonoma dei Municipi di Stato	0	0	-1	0	0	0	0	0	0
33	Fondo per la copertura assicurativa previdenziale dei periodi non coperti da contribuzione	20	21	17	15	15	14	14	14	0
37	Fondo solidarietà del personale addetto al servizio di riscossione dei tributi erariali	-53	-58	-56	49	-40	-25	-22	1	23
38	Fondo solidarietà per il settore del trasporto aereo e del sistema aeroportuale	67	49	79	85	121	129	0	-180	-180
39	Fondo solidarietà del personale del gruppo Poste Italiane	-6	0	22	19	16	21	13	18	5
43	Fondo solidarietà del personale dipendente dalle imprese assicuratrici e delle società di assistenza	2	0	-3	17	4	7	4	5	1
46	Fondo di integrazione a salariale (più Fondo solidarietà residuale)	-	-	0	0	0	407	33	50	17
47	Fondo per le politiche attive per il personale delle società del gruppo Ferrovie dello Stato Italiane	-	-	0	0	0	6	5	5	0
48	Fondo solidarietà per il personale delle aziende del trasporto pubblico	-	-	-	0	0	18	17	19	2
49	Fondo solidarietà del settore marittimo SOLIMARE	-	-	-	0	0	3	-	0	0
50	Fondo di solidarietà bilaterale omologatori e barcaioli dei porti italiani	-	-	-	-	0	0	-	0	0
51	Fondo di solidarietà del Trentino	-	-	-	-	0	8	1	2	1
52	Fondo di solidarietà bilaterale della provincia autonoma di Bolzano - Alto Adige	-	-	-	-	-	4	0	2	2
	Altri Fondi e Gestioni minori ***	7	0	-3	-10	3	-4	21	-2	-23
	TOTALE GESTIONI PREVIDENZIALI	-12.216	-12.846	-12.486	-16.297	-6.220	-6.984	-3.973	-4.970	-887
	Gestione provvisoria ex SCAU ed ex SPORTASS	1	0	1	0	0	0	0	0	0
	Fondo di riserva per spese imprevedibili	0	0	0	0	0	0	-350	-690	-340
24/25	GIA/S e Gestione erogazione delle prestazioni invalidi civili	0	0	0	0	0	0	0	0	0
	TOTALE COMPLESSIVO	-12.215	-12.846	-12.485	-16.297	-6.220	-6.984	-4.323	-5.660	-1.337

(1) Comprende le poste economiche e patrimoniali della Gestione speciale per l'erogazione dei trattamenti pensionistici al personale degli Enti Pubblici Crediti (n. 4)

(2) Comprende le poste economiche e patrimoniali della Gestione trattamento disoccupazione temporali (n. 23)

(3) Comprende le poste economiche e patrimoniali delle seguenti Gestioni: n. 19 (Fondo di previdenza per le persone che svolgono lavori di cura non retribuiti derivanti da responsabilità familiari); n. 21 (Assicurazione facoltativa per l'invalidità e la vecchiaia); n. 26 (Gestione per la riscossione dei contributi del Servizio Sanitario Nazionale); n. 27 (Gestione per la riscossione dei contributi per conto terzi); n. 28 (Gestione per la riscossione dei contributi del Servizio Sanitario Nazionale di direttore unico SGA); n. 29 (Gestione per la riscossione dei contributi di malattia per periodi fino al 31/12/1976 art. 23 quinquies della legge 28/2/1960, n. 30); n. 30 (Gestione per la regolazione dei rapporti assicurativi verso lo Stato da parte della Gestione previdenziale per impiegati del servizio tributario); n. 40 (Fondo per l'erogazione di trattamenti dipendenti del valore privato del trattamento di fine rapporto di cui all'art. 2120 del codice civile); la gestione n. 34 (Fondo solidarietà per le persone da imprese di assicurazione private in liquidazione o in liquidazione parziale, per non privilegiando uno specifico bilancio, riportare risultati economico-patrimoniali, cui valori sono riportati nell'Esito "Altri Fondi e Gestioni minori")



019315

TAB. N. 33/B : AUMENTO ECONOMICO-PATRIMONIALE DELLE GESTIONI

(segue)

Numero	GESTIONI	Situazione patrimoniale alla 31 dicembre							II NOTA DI VARIAZIONE 2018	PREVISIONI 2019
		CONSUNTIVO 2012	CONSUNTIVO 2013	CONSUNTIVO 2014	CONSUNTIVO 2015	CONSUNTIVO 2016	CONSUNTIVO 2017			
		(in milioni di euro)								
	Comparto dei lavoratori dipendenti	60.727	58.885	53.538	47.450	51.540	58.380	95.304	104.248	
2	Fondo pensioni lavoratori dipendenti (comprensivo degli ex Fondi sostitutivi trasporti, elettrico e telefonici e INPDAG) * (B)	-119.071	-122.810	-130.188	-138.963	-138.274	-135.531	-103.215	-99.566	
3	Gestione prestazioni temporanee ai lavoratori dipendenti **	179.798	181.485	183.726	186.413	189.814	193.911	198.519	203.814	
	Comparto dei lavoratori autonomi:	-25.925	-30.667	-34.551	-40.099	-43.278	-48.155	-40.161	-42.310	
5	Gestione dei contributi e delle prestazioni previdenziali coltivatori diretti, mezzadri e coloni (B)	-70.653	-75.809	-80.018	-83.915	-87.127	-90.205	-67.301	-60.157	
6	Gestione dei contributi e delle prestazioni previdenziali artigiani (B)	-37.344	-43.831	-49.579	-56.089	-61.358	-66.891	-67.702	-72.527	
7	Gestione dei contributi e delle prestazioni previdenziali esercenti attività commerciali (B)	1.637	-56	-1.630	-4.327	-5.803	-7.848	-8.662	-9.959	
8	Gestione per la tutela previdenziale dei lavoratori "parasubordinati"	80.435	89.029	96.676	104.232	111.010	116.789	123.504	130.333	
	Gestioni pensionistiche esclusive dell'AGO	-17.393	-23.316	-4.812	-5.746	-12.921	-22.181	-9.346	-20.770	
44	Gestione speciale di previdenza dei dipendenti dell'amministrazione pubblica (INPDAP) (A) (B)	-17.393	-23.316	-4.812	-5.746	-12.921	-22.181	-9.346	-20.770	
	Fondi di previdenza sostitutivi dell'AGO	5.016	4.973	4.829	4.586	4.540	4.295	4.078	3.817	
9	Fondo previdenza imposte di consumo	0	0	0	0	0	0	0	0	
10	Fondo previdenza personale di volo (B)	-180	-281	-461	-594	-749	-911	-971	-1.100	
11	Fondo spedizionieri doganali	13	13	13	13	13	13	13	13	
12	Fondo Ferrovie dello Stato S.p.A.	1	1	1	1	1	1	1	1	
41	Fondo speciale di previdenza per gli sportivi	0	0	0	0	0	0	4	4	
45	Gestione speciale di previdenza e assistenza per i lavoratori dello spettacolo (ENPALS)	3.369	3.736	3.945	4.071	4.559	4.826	5.104	5.392	
42	Gestione speciale di previdenza per il personale delle Poste Italiane S.p.A.	1.813	1.504	1.331	1.069	716	366	-73	-493	
	Gestioni speciali integrative dell'AGO	486	508	511	428	454	473	547	572	
13	Gestione speciale minori (B)	-538	-562	-578	-593	-604	-614	-581	-590	
14	Fondo previdenza gasisti	143	143	137	131	129	127	126	120	
15	Fondo previdenza esattoriali	861	927	953	890	929	960	1.002	1.042	
16	Gestione speciale dipendenti Eni diaciori (previdenza contabile)	0	0	0	0	0	0	0	0	
17	Fondo di previdenza personale porti GE/TS	0	0	0	0	0	0	0	0	
	Altri Fondi o Gestioni	-1.077	-1.195	-1.150	-771	-297	242	445	342	
20	Fondo previdenza clero (B)	-1.987	-2.085	-2.157	-2.219	-2.274	-2.325	-2.214	-2.257	
18	Fondo previdenza iscrizioni collettive	10	13	13	13	13	13	13	13	
22	Fondo erogazione trattamenti vari (B)	-134	-138	-140	-142	-142	-143	-133	-134	
21	Fondo solidarietà del personale del credito	233	202	109	108	96	83	67	85	
32	Fondo solidarietà del personale del credito cooperativo	63	63	56	62	56	60	63	67	
35	Fondo solidarietà del personale già dipendente dall'amministrazione autonoma dei Municipi di Stato	1	1	0	0	0	0	0	0	
33	Fondo per la copertura assicurativa previdenziale dei periodi non coperti da contribuzione	267	288	304	320	334	349	363	377	
37	Fondo solidarietà del personale addetto al servizio di riscossione dei tributi erariali	162	104	48	97	57	32	10	10	
38	Fondo solidarietà per il settore del trasporto aereo e del sistema aeroportuale	282	332	411	496	617	747	747	567	
39	Fondo solidarietà del personale del gruppo Poste Italiane	26	27	49	68	83	104	117	135	
43	Fondo solidarietà del personale dipendente dalle imprese assicuratrici e delle società di assistenza	7	7	3	21	25	32	36	40	
46	Fondo di integrazione salariale (già Fondo solidarietà residuale)	-	-	166	426	810	1.217	1.251	1.301	
47	Fondo per le politiche attive per il personale delle società del gruppo Ferrovie dello Stato Italiane	-	-	0	0	7	14	18	23	
48	Fondo solidarietà per il personale delle aziende del trasporto pubblico	-	-	-	0	28	46	63	81	
49	Fondo solidarietà del settore marittimo SOLIMARE	-	-	-	0	8	12	12	12	
50	Fondo di solidarietà bilaterale ormeggiatori e barcaioli dei porti italiani	-	-	-	-	0	0	0	0	
51	Fondo di solidarietà del Trentino	-	-	-	-	-	8	9	11	
52	Fondo di solidarietà bilaterale della provincia autonoma di Bolzano - Alto Adige	-	-	-	-	-	3	5	6	
	Altri Fondi e Gestioni minori ***	-7	-9	-12	-21	-15	-20	-2	5	
	TOTALE GESTIONI PREVIDENZIALI	21.834	8.988	18.385	5.828	38	-8.948	50.867	45.899	
	Gestione provvisoria ex SCAU ed ex SPORTASS	41	41	42	41	40	40	40	38	
	Fondo di riserva per spese impreviste	0	0	0	0	0	0	-350	-1.040	
24/25	GLIAS, e Gestione erogazione delle prestazioni invalidi civili	0	0	0	0	0	0	0	0	
	TOTALE COMPLESSIVO	21.875	9.028	18.407	5.870	78	-8.908	50.557	44.897	

(A) La situazione patrimoniale presunta a fine 2015 risente del riassetto dell'anteposizione di bilancio per l'importo di 25.186 milioni, ex art. 1, comma 3, della Legge n. 147/2013 ed ex art. 49, comma 3, del D.L. n. 86/2014, convertito in legge n. 89/2014.

(B) La situazione patrimoniale presunta a fine 2018 risente del contributo per il riassetto delle anteposizioni di bilancio, quale quota parte delle anteposizioni concesse dallo Stato ai sensi dell'art. 35, comma 3 della legge n. 448/2008 attribuita alla gestione a titolo definitivo così come quantificata dalla conferenza dei servizi ai sensi dell'art. 1, commi 178 e 179 della legge 27 dicembre 2017, n. 205.

(*) Comprende le poste economiche e patrimoniali della Gestione speciale per l'erogazione dei trattamenti pensionistici al personale degli Enti Pubblici Crediti (n. 4).

(**) Comprende le poste economiche e patrimoniali della Gestione trattamenti di occupazione temporanea (n. 23).

(***) Comprende le poste economiche e patrimoniali delle seguenti Gestioni: n. 19 (Fondo di previdenza per le persone che svolgono lavori di cura non retribuiti derivanti da responsabilità familiari), n. 21 (Assicurazione facoltativa per l'invalidità e la vecchiaia), n. 26 (Gestione per la riscossione dei contributi del Servizio Sanitario Nazionale), n. 27 (Gestione per la riscossione dei contributi per i comandi), n. 28 (Gestione per la riscossione dei contributi del Servizio Sanitario Nazionale da destinare allo Stato già di pertinenza delle Regioni e province autonome), n. 29 (Gestione per la riscossione dei contributi di malattia per periodi fino al 31/12/1978 art. 23 quinquies della legge 28.2.1980, n. 33), n. 30 (Gestione per la regolazione dei rapporti debitori verso lo Stato da parte delle Gestioni previdenziali per anticipazioni sul relativo fabbisogno finanziario) e n. 40 (Fondo per l'erogazione ai lavoratori dipendenti del settore privato dei trattamenti di fine rapporto di cui all'art. 2120 del codice civile). La gestione n. 34 (Fondo di solidarietà personale già dipendente da imprese di assicurazione poste in liquidazione coatta amministrativa), pur non presentando uno specifico bilancio, riporta negli elenchi economico-patrimoniali i cui valori sono raggruppati nella voce "Altri Fondi e Gestioni minori".



Il risultato economico di esercizio (al netto delle riserve) delle gestioni previdenziali, complessivamente considerate, **presenta un saldo negativo di 5.660 mln/€**, a fronte del risultato negativo di 4.324 mln/€ previsto nella seconda nota di variazione 2018, con un peggioramento di 1.337 mln/€.

Relativamente all'andamento economico-patrimoniale delle gestioni e fondi, il collegio ritiene utile anticipare alcune considerazioni, mentre rinvia l'analisi più dettagliata alle relazioni sulle singole gestioni/fondi di seguito riportate.

Il comparto dei lavoratori dipendenti, che raggruppa il Fondo pensioni dei lavoratori dipendenti (incluse le separate contabilità degli ex Fondi trasporti, elettrici, telefonici e dell'ex INPDAI) e la Gestione delle prestazioni temporanee, chiude con un avanzo complessivo netto di 8.945 mln/€, a fronte dell'avanzo di 8.168 mln/€ previsto nella seconda nota di variazione 2018. Tale ammontare è costituito dalla somma algebrica del risultato economico positivo del Fondo pensioni lavoratori dipendenti comprensivo delle citate contabilità separate pari a 3.649 mln/€ (3.560 mln/€ nelle previsioni definitive 2018) e del risultato economico positivo della Gestione delle prestazioni temporanee pari a 5.295 mln/€ (4.607 mln/€ nelle previsioni definitive 2018).

Il comparto, nelle previsioni 2019, espone un patrimonio netto di 104.248 mln/€, a fronte dei 95.304 mln/€ indicati nella previsione definitiva 2018, per effetto dell'avanzo patrimoniale di 203.814 mln/€ della Gestione delle prestazioni temporanee, che compensa il deficit patrimoniale di 99.566 mln/€ del Fondo pensioni lavoratori dipendenti (comprensivo delle separate contabilità).

Il comparto dei lavoratori autonomi, che raggruppa la Gestione dei contributi e delle prestazioni previdenziali degli artigiani, la Gestione dei contributi e delle prestazioni previdenziali dei commercianti, la Gestione dei coltivatori diretti, coloni e mezzadri e la Gestione per la tutela previdenziale dei lavoratori "parasubordinati", registra un disavanzo di esercizio complessivo pari a 2.149 mln/€, a fronte del disavanzo di 2.255 mln/€ indicato nella previsione definitiva 2018, costituito dalla somma algebrica del risultato economico positivo della Gestione dei Parasubordinati per 6.829 mln/€ e del risultato economico negativo degli Artigiani, Commercianti e CD/CM per 8.978 mln/€.

Tale comparto presenta, nel suo insieme, alla fine del 2019, una situazione patrimoniale negativa di 42.310 mln/€ (40.161 mln/€ nella previsione definitiva 2018), per effetto del deficit patrimoniale delle tre gestioni sopra elencate pari a 172.643 mln/€, in parte compensato dall'avanzo patrimoniale dei Parasubordinati di 130.333 mln/€.



La Gestione speciale di previdenza dei dipendenti dell'amministrazione pubblica (ex INPDAP), presenta un risultato economico negativo di 11.423 mln/€ ed un disavanzo patrimoniale previsto per l'esercizio in esame di 20.770 mln/€.

Va evidenziato che, su tale situazione patrimoniale complessiva, incide il disavanzo patrimoniale della CPDEL, che è pari a oltre 62 mld/€, con ulteriore peggioramento di quasi 10 mld/€ rispetto alle previsioni aggiornate 2018, in parte compensato dall'avanzo patrimoniale delle altre gestioni (principalmente ENPAS, INADEL, CPS, CTPS e Gestione autonoma delle prestazioni creditizie e sociali) per oltre 41 mld/€.


In considerazione di quanto sopra rappresentato per i comparti dei lavoratori dipendenti, dei lavoratori autonomi e dei dipendenti della pubblica amministrazione, il collegio conferma la necessità di intraprendere idonee misure dirette ad arginare il progressivo peggioramento economico e patrimoniale, con particolare riferimento anche ai seguenti fondi e gestioni:

- ***n. 10: Fondo di previdenza per il personale di volo dipendente da aziende di navigazione aerea;***
- ***n. 13: Fondo speciale di previdenza per il personale dipendente da imprese esercenti miniere, cave e torbiere;***
- ***n. 14: Gestione ad esaurimento del Fondo gas;***
- ***n. 20: Fondo di previdenza per il clero secolare e per i ministri di culto delle confessioni religiose diverse dalla cattolica;***
- ***n. 22: Fondo per l'erogazione dei trattamenti previdenziali vari (ex personale INCIS, ISES, IACP di Genova);***
- ***n. 42: Gestione speciale di previdenza per il personale delle Poste Italiane S.p.A. - art. 7, comma 3, del decreto legge 31.5.2010, n. 78, convertito dalla legge 30.7.2010, n. 122.***

Con riferimento invece alla situazione economico-patrimoniale e finanziaria della gestione Enti disciolti (Trattamenti pensionistici a carico della soppressa Gestione speciale ex art. 75 del D.P.R. n. 761/1979) e avuto riguardo all'ammontare della partita creditoria nei confronti dello Stato (4.834 mln/€), il collegio, in considerazione anche della corrispondenza intercorsa tra l'Istituto e gli uffici competenti del MEF e del MLPS e dei riflessi che si potrebbero manifestare sulle consistenze dei residui, invita a pervenire ad una soluzione definitiva della questione.

Il collegio ha ritenuto di effettuare un approfondimento sulla situazione del Fondo per l'erogazione ai lavoratori dipendenti del settore privato del trattamento di fine rapporto di cui all'art. 2120 del codice civile.

Nelle successive tabelle e grafici è riportato l'andamento dei principali valori, espressi in milioni di euro, per gli anni dal 2007 al 2019.



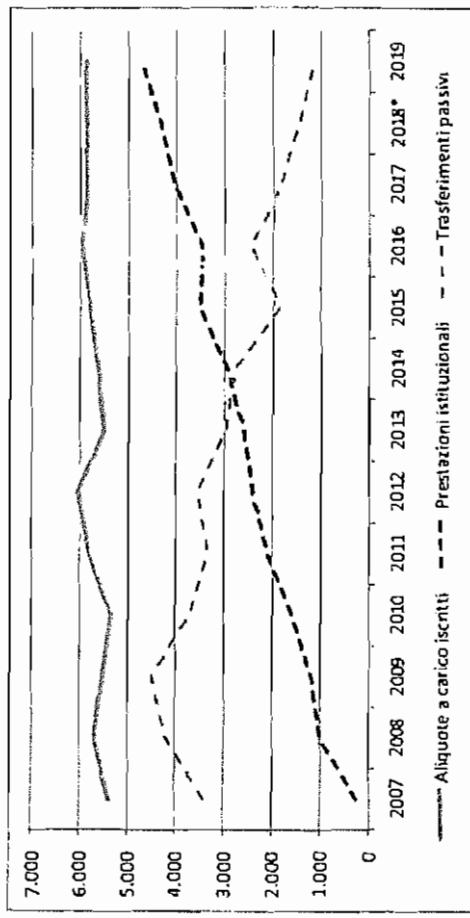


Situazione fondo per l'erogazione ai lavoratori dipendenti del settore privato dei trattamenti di fine rapporto di cui all'art. 2120 del c.c. nel bilancio INPS

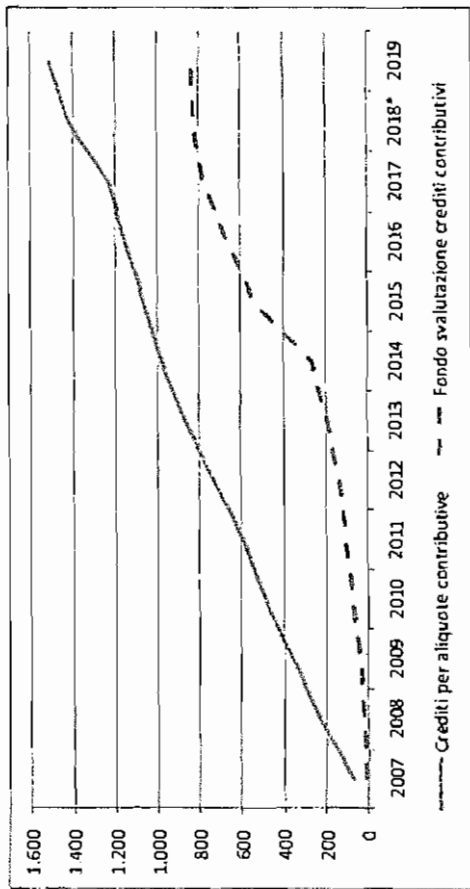
	Dati di consuntivo											Preventivo aggiornato	Preventivo
	2007	2008	2009	2010	2011	2012	2013	2014	2015	2016	2017	2018*	2019
in milioni di euro													
Aliquote a carico iscritti	5.399	5.705	5.556	5.382	5.808	6.072	5.513	5.639	5.810	5.990	5.861	5.879	5.912
Prestazioni istituzionali	263	1.015	1.215	1.611	2.104	2.416	2.587	2.952	3.499	3.488	4.050	4.349	4.751
di cui: TFR	259	981	1.127	1.464	1.860	2.044	2.146	2.461	2.941	2.806	3.308	3.570	3.895
di cui: Anticipi TFR	4	28	67	118	192	280	365	438	494	593	621	678	746
di cui: Imposte	0	6	21	29	52	92	76	53	64	89	120	101	110
Trasferimenti passivi	3.407	4.212	4.530	3.709	3.370	3.567	3.004	2.798	1.869	2.450	1.868	1.450	1.150
Crediti per aliquote contributive	71	230	359	485	592	735	873	981	1.071	1.155	1.228	1.426	1.508
Fondo svalutazione crediti contributivi	7	23	36	76	107	139	195	267	544	662	785	830	837

* Per il 2018: secondo nota di variazione al bilancio di previsione

TFR all'Inps. Entrate (competenza), prestazioni e trasferimenti al bilancio pubblico



TFR all'Inps. Residui attivi per crediti contributivi e relativa fondo svalutazione



Si evidenzia, in proposito, come detto fondo stia rapidamente esaurendo la fase di accumulo, nella quale contribuisce positivamente al bilancio pubblico attraverso il versamento sull'apposito conto corrente presso la tesoreria dello Stato dell'eccedenza delle entrate contributive rispetto alle prestazioni liquidate. A tale fase dovrebbe fisiologicamente seguire un regime di finanziamento a ripartizione, come previsto dall'art.1, comma 755 della legge n. 296/2006.

Tuttavia, l'equilibrio finanziario rischia di essere alterato dall'elevata dimensione dei crediti contributivi accumulatisi, già segnalata in questa relazione come problema generale dell'Ente, che a fine 2019 sono quantificati in circa 1,5 mld/€ e che hanno richiesto la previsione di un fondo svalutazione crediti contributivi che, per questo solo fondo, ammonta a 830 mln/€.

Con particolare riferimento ai rapporti creditori e debitori tra le singole contabilità⁴, si sottolinea che l'art. 1, comma 185, della legge n. 205/2017 (legge di bilancio 2018) è intervenuto nella materia, estendendo a tutte le gestioni amministrate dall'INPS la disposizione di cui all'articolo 69, comma 15, della legge n. 388/2000, secondo cui tutte le movimentazioni tra le gestioni dell'Istituto sono evidenziate con regolazioni e non determinano oneri o utili.

Si ritiene, infine, opportuno segnalare che per le gestioni interessate dal fondo svalutazione crediti, valgono le osservazioni e considerazioni già svolte dal collegio nella parte prima della presente relazione dedicata al medesimo fondo, alla quale si fa rinvio (paragrafo 6.1).

1.2. Fondi di solidarietà

Per quanto riguarda i fondi di solidarietà istituiti a seguito delle disposizioni di cui al decreto legislativo 14 settembre 2015, n. 148, il collegio evidenzia la diversa rappresentazione contabile rispetto ai fondi di solidarietà precedentemente costituiti⁵.

- 4 - Ai sensi degli artt. 52 (come modificato con determinazione del Commissario straordinario dell'Istituto n. 85 del 12.4.2010) e 54 del Regolamento di amministrazione e contabilità dell'Istituto, le anticipazioni di fondi da parte delle gestioni attive a quelle passive erano remunerate in misura pari al tasso di interesse legale. In ragione di specifiche disposizioni (art. 21, legge n. 88/1989 per il Comparto lavoratori dipendenti e art. 69, comma 15, legge n. 388/2000 per le contabilità autonome dell'INPDAP) erano previsti alcuni casi di esclusione della remunerazione delle anticipazioni di fondi tra le gestioni. Conseguentemente, alla luce della disposizione introdotta dalla legge n. 205/2017, sarà opportuna una modifica del suddetto articolo del RAC.
- 5 - Quali il Fondo di solidarietà per la riconversione e riqualificazione professionale, per il sostegno dell'occupazione e del reddito del personale del credito, ai sensi dell'art. 3 della legge 28 giugno 2012, n. 92 (n. 31), il Fondo di solidarietà per il sostegno dell'occupabilità, dell'occupazione e del reddito del personale del credito cooperativo (n. 32), il Fondo di solidarietà per il sostegno del reddito, dell'occupazione e della riconversione e riqualificazione professionale del personale addetto al servizio di riscossione dei tributi erariali e degli altri enti pubblici di cui al D.Lgs. n. 112/1999 (n. 37), il Fondo di solidarietà per il settore del trasporto aereo e del sistema aeroportuale (n. 38), il Fondo di solidarietà per il sostegno del reddito, dell'occupazione e della riconversione e riqualificazione professionale del personale del gruppo Poste Italiane (n. 39) e il Fondo intersettoriale di solidarietà per



Inoltre, il collegio richiama quanto già evidenziato nelle proprie relazioni ai recenti preventivi e consuntivi, riguardo alle indicazioni contenute nella deliberazione del consiglio di indirizzo e vigilanza n. 10 del 21 marzo 2017, ai sensi dell'art. 36, comma 1, del decreto legislativo n. 148/2015, che non risulterebbero ancora completamente attuate.

IL COLLEGIO DEI SINDACI

Paola Chiari

Roberto Nicolò

Giorgio Danieli

Benito Di Troia

Danilo Giovanni Festa

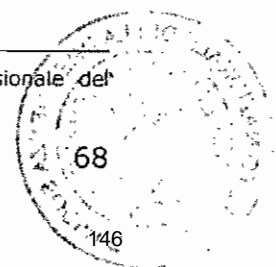
Angelo Marano

Paolo Onelli

Pietro Voci

COPIA CONFORME
COLLEGIO DEI SINDACI
 Il Capo della Segreteria Tecnica

il sostegno del reddito, dell'occupazione e della riconversione e riqualificazione professionale del personale dipendente dalle imprese assicuratrici e delle società di assistenza (n. 43).



INPS - Collegio Sindacale

2 Fondo pensioni lavoratori dipendenti

Relazione al bilancio preventivo 2019

Le previsioni relative all'anno 2019 della gestione in esame presentano un risultato di esercizio positivo di 3.649 mln/€, a fronte del risultato di esercizio positivo di 3.560 mln della seconda nota di variazione 2018, con un miglioramento di 89 mln/€ ed un disavanzo patrimoniale netto di 99.566 mln/€, come da prospetto seguente.

Il suddetto importo risente del contributo per il ripiano delle anticipazioni di bilancio pari a 28.755 mln/€, contabilizzato nel 2018. Infatti, tale voce rappresenta la quota parte delle anticipazioni concesse dallo Stato ai sensi dell'art. 35, comma 3 della legge n. 448/1998, attribuita alla gestione a titolo definitivo così come quantificata dalla conferenza dei servizi ai sensi dell'art. 1, commi 178 e 179 della legge 27 dicembre 2017, n. 205.

Descrizione	Consuntivo 2017	II Nota di variazione 2018	Previsioni 2019	Differenze Previsioni 2019 su II Nota di variazione 2018	
				assolute	%
				in milioni di euro	
Disavanzo patrimoniale netto all'inizio dell'esercizio	-138.274	-135.531	-103.215	32.316	-23,84%
Valore della produzione	120.332	122.051	123.918	1.867	1,53%
Costo della produzione	-117.523	-118.442	-120.203	-1.761	1,49%
Differenza	2.809	3.609	3.715	106	2,94%
Proventi e oneri finanziari	-47	-52	-49	3	-5,77%
Rettifiche di valore di attività finanziarie	0	0	0	0	—
Proventi e oneri straordinari	18	42	22	-20	-47,62%
Imposte di esercizio	-37	-39	-39	0	—
Risultato d'esercizio	2.743	3.560	3.649	89	2,50%
Ripiano delle anticipazioni di bilancio		28.755			
Disavanzo patrimoniale netto alla fine dell'esercizio (*)	-135.531	-103.215	-99.566	3.649	-3,54%

(*) Comprende le poste patrimoniali della Gestione speciale per l'erogazione dei trattamenti pensionistici al personale degli Enti Pubblici Creditizi, pari a 137 mln/€, trasferite al FPLD ai sensi del Decreto ministeriale 12 dicembre 2012

Al fine di una più immediata comprensione delle poste previsionali del Fondo, si rappresentano, nel seguente prospetto le risultanze del FPLD (separato dalle evidenze contabili confluite nello stesso - ex Fondi Trasporti, Elettrici, Telefonici e INPDAl) e della Gestione nel suo complesso.

[Handwritten signatures and stamps]



Descrizione	Risultato di esercizio		Differenze	Situazione patrimoniale netta al 31-12		Differenze
	Il Nota di variazione 2018	Previsioni 2019		Il Nota di variazione 2018	Previsioni 2019	
	in milioni di euro					
FPLD	12.296	12.471	175	-15.318	-2.847	12.471
ex F.do Trasporti	-959	-938	21	-16.283	-17.221	-938
ex F.do Elettrici	-2.184	-2.181	3	-26.421	-28.602	-2.181
ex F.do Telefonici	-1.350	-1.352	-2	-8.945	-10.297	-1.352
ex INPDAl	-4.243	-4.351	-108	-36.248	-40.599	-4.351
Totale FPLD	3.560	3.649	89	-103.215	-99.566	3.649

Come già rappresentato nei precedenti esercizi, si osserva che il risultato economico complessivo del Fondo continua a risentire dello squilibrio gestionale delle separate evidenze contabili (ex Fondi Trasporti, Elettrici, Telefonici e INPDAl), i cui disavanzi di esercizio, complessivamente pari a 8.822 mln/€, ridimensionano l'avanzo di esercizio del FPLD in senso stretto¹, pari a 12.471 mln/€.

Con riguardo ai singoli valori di bilancio della gestione in esame, il collegio ritiene di evidenziare i seguenti aspetti.

GESTIONE ECONOMICA

Valore della produzione

- **Proventi e corrispettivi per la produzione delle prestazioni e/o servizi**
Nell'ambito di tale posta, si evidenzia la somma di 110.410 mln/€ a titolo di Aliquote contributive a carico dei datori di lavoro e/o degli iscritti, nettizzate dei ratei attivi iniziali e finali, con un incremento di 2.140 mln/€ rispetto alla seconda nota di variazione 2018, quale somma algebrica dei maggiori contributi relativi al FPLD al netto delle contabilità separate (+2.199 mln/€) e del minor gettito contributivo delle separate contabilità (-59 mln/€).

Si osservano, inoltre, le Quote di partecipazione degli iscritti all'onere di specifiche gestioni per 458 mln/€ (+1 mln/€ rispetto alla seconda nota di variazione 2018), riferibili alle riserve, valori capitali e di riscatto (185 mln/€), ai contributi per prosecuzione volontaria (169 mln/€) e ai proventi per divieto di cumulo (104 mln/€).

- Al netto delle contabilità separate.



➤ *Altri ricavi e proventi*

Tali poste comprendono principalmente:

1. i Trasferimenti dalla Gestione degli interventi assistenziali e di sostegno alle gestioni previdenziali per 12.901 mln/€ (13.179 mln/€ nella seconda nota di variazione 2018), dettagliati nell'allegato 11 della relazione del direttore generale sulla gestione in esame, di cui principalmente 4.079 mln/€ relativi alla copertura del mancato gettito contributivo a seguito di esoneri previsti da varie disposizioni normative in favore di categorie e settori produttivi (+78 mln/€ rispetto alla seconda nota di variazione 2018), 3.009 mln/€ relativi alla copertura figurativa di periodi indennizzati con trattamento speciale di disoccupazione, trattamento di integrazione salariale straordinaria e di mobilità (-384 mln/€ rispetto alla seconda nota di variazione 2018) e 860 mln/€ a titolo di altre coperture figurative fiscalizzate e coperture di minori entrate;
2. i Trasferimenti da parte di altre gestioni dell'INPS, per 4.887 mln/€ (4.849 mln/€ nella seconda nota di variazione 2018), elencati in dettaglio nell'allegato sopra menzionato, che provengono, in larga misura, dalla Gestione prestazioni temporanee ai lavoratori dipendenti per la copertura figurativa di periodi indennizzati di trattamenti ordinari di disoccupazione, e trattamento ordinario di integrazione salariale per 3.953 mln/€ (3.919 mln/€ nella seconda nota di variazione 2018);
3. le Entrate non classificabili in altre voci, per 169 mln/€ (168 mln/€ nell'esercizio precedente).

Il collegio evidenzia che i trasferimenti dalla GIAS e da altre gestioni dell'INPS, di cui all'allegato n. 11 alla relazione del preventivo in esame, trovano una diversa esposizione contabile nel conto economico della gestione, nel quale le voci, all'interno della categoria "Altri ricavi e proventi", vengono aggregate per Trasferimenti da GIAS e Valori di copertura di periodi assicurativi. Al riguardo, si rinvia a quanto osservato nelle premesse della parte seconda della presente relazione.

Costo della produzione

- *Costi per l'acquisto di materie prime, sussidiarie, consumo e merci*
Nell'ambito di tale posta, si evidenziano le Spese per prestazioni per complessivi 116.420 mln/€ (115.269 mln/€ nella seconda nota di variazione 2018) che attengono quasi per intero alle rate di pensione (116.415 mln/€), con un aumento di 1.151 mln/€ rispetto all'esercizio precedente.

Tale valutazione tiene conto dell'aumento del valore medio delle prestazioni in pagamento.



L'onere in parola è iscritto al netto della quota di natura assistenziale a carico della G.I.A.S. (art. 37 della legge n. 88/89), la quale, per l'anno in esame, risulta pari a 26.930 mln/€ e della quota relativa all'assegno per il nucleo familiare posto a carico della PTLD per un importo pari a 487 mln/€.

Si osservano, inoltre, le Poste correttive e compensative di uscite correnti per 762 mln/€ (in aumento di 8 mln/€ rispetto al 2018) relative al recupero di prestazioni da effettuare nel corso dell'anno.

➤ *Ammortamenti e svalutazioni*

E' stata stimata in 1.381 mln/€ l'assegnazione al Fondo svalutazione dei crediti contributivi (772 mln/€ nella seconda nota di variazione 2018). Il presunto importo, al fine di adeguarne la consistenza al presumibile valore di realizzo degli stessi, tiene conto delle percentuali di svalutazione fissate con determinazione del direttore generale n. 194 del 16 ottobre 2018², come da tabella seguente:

Periodi	Crediti verso le aziende tenute alla presentazione della denuncia a mezzo DM	Crediti verso datori di lavoro del settore agricolo
Fino al 2012	99,00%	99,00%
2013	75,00%	75,00%
2014	55,00%	55,00%
2015	45,00%	45,00%
2016	25,00%	25,00%
2017	15,00%	15,00%
2018	10,00%	10,00%
2019	5,00%	5,00%

Con riferimento alla citata determinazione si rinvia a quanto osservato nel paragrafo 6.1 della parte prima.

➤ *Oneri diversi di gestione*


In tale posta si evidenziano i Trasferimenti passivi pari a 777 mln/€ (+4 mln/€ rispetto alla seconda nota di variazione 2018), attribuibili principalmente ai trasferimenti a favore dello Stato (318 mln/€), alle contribuzioni a favore di Istituti di patronato (214 mln/€) e alle somme da trasferire ad altri Enti di previdenza per valori di copertura di periodi assicurativi (243 mln/€), nonché le Spese di amministrazione³ per 1.279 mln/€, con un aumento di 1 mln/€ rispetto alla seconda nota di variazione 2018.

Proventi ed oneri finanziari

➤ *Interessi passivi ed altri oneri finanziari*

2 - In attuazione dell'art. 59 del Regolamento di amministrazione e contabilità.

3 - Le spese di amministrazione sostenute dall'Istituto vengono successivamente ripartite tra le gestioni ai sensi dell'art. 57 del Regolamento di amministrazione e contabilità.



Risultano pari a complessivi 49 mln/€, di cui 46 mln/€ per Perdita della gestione immobiliare.

SITUAZIONE PATRIMONIALE

Per quanto concerne la situazione patrimoniale, si riscontra un totale dell'attivo di 34.979 mln/€, un totale del passivo di 134.545 mln/€, con un disavanzo patrimoniale netto alla fine dell'anno di 99.566 mln/€, quale somma algebrica di 75.155 mln/€ per le riserve legali, 28.755 mln/€ a titolo di ripiano delle anticipazioni di bilancio, 203.968 mln/€ di disavanzo degli esercizi precedenti e 492 mln/€ di avanzo dell'esercizio. Al riguardo, si precisa che l'incidenza delle quattro evidenze contabili separate, sul complessivo deficit patrimoniale netto, è pari al 97,14% con un ulteriore incremento di 11,98 punti percentuali rispetto alla seconda nota di variazione 2018 (85,16%).

Attivo

➤ *Immobilizzazioni*

Si riscontra un ammontare complessivamente pari a 894 mln/€ (-112 mln/€ rispetto alla seconda nota di variazione 2018), di cui 778 mln/€ riguardano le Immobilizzazioni materiali, ed in particolare gli Immobili da reddito, e 116 mln/€ le Immobilizzazioni finanziarie.

➤ *Attivo Circolante*

Tale voce risulta pari a 56.228 mln/€ (indicata in bilancio per 18.600 mln/€ al netto dei fondi svalutazione crediti per 37.628 mln/€) ed è costituita esclusivamente dai Residui Attivi ed in particolare dai Crediti verso gli iscritti, soci e terzi per 55.484 mln/€, tra i quali si evidenziano:

- 54.021 mln/€ per i Crediti per aliquote contributive a carico dei datori di lavoro e/o degli iscritti;
- 1.218 mln/€ per i Crediti per poste correttive e compensative di spese correnti;
- 245 mln/€ per i Crediti per entrate non classificabili in altre voci.

Passivo

➤ *Debiti*

Si riscontra un ammontare complessivamente pari a 134.086 mln/€, tra cui si evidenzia:

- il debito per Rapporti diretti di c/c tra gestioni e tra le gestioni e le separate contabilità per 119.989 mln/€ (127.866 mln/€ della seconda nota di variazione 2018), con una diminuzione di 7.877 mln/€;
- il debito per Anticipazioni dello Stato alle gestioni previdenziali ex art. 35, commi 3 e 4, della legge n. 448/1998 (Gestione rapporti



debitori verso lo Stato) per 9.995 mln/€ (4.041 mln/€ nella seconda nota di variazione 2018), relativo ai trasferimenti dello Stato usufruiti a titolo anticipatorio dalle separate contabilità del Fondo pensioni a parziale copertura del loro fabbisogno⁴;


- il debito per le spese per prestazioni istituzionali per 2.573 mln/€;
- il debito per oneri finanziari per 1.288 mln/€.

Il risultato economico – che passa da 12.471 mln/C del FPLD in senso stretto a 3.649 mln/C del Fondo complessivamente inteso – è addebitabile alle separate evidenze contabili, le quali – pur generando il 3,23% dei contributi (3.563 mln/C) – producono una spesa per prestazioni (12.432 mln/C) che costituisce il 10,68% del complessivo onere, nonostante il numero delle prestazioni (398.129) rappresenti soltanto il 4,73% del totale dei trattamenti esistenti al 31.12.2019 nel FPLD.

Il collegio rileva, inoltre, che, rispetto al presunto risultato di esercizio positivo per 3.649 mln/€, tenuto conto delle riserve legali, assegnate e prelevate nel 2019 per 3.157 mln/€, ai sensi della vigente normativa, la gestione presenta un avanzo economico dell'esercizio, esposto nei prospetti di bilancio del FPLD complessivamente inteso, pari a 492 mln/€.

Al riguardo, il collegio nel ribadire l'esigenza di mantenere un costante monitoraggio dell'andamento economico-patrimoniale degli ex Fondi confluiti, nonché del Fondo nel suo complesso, con riferimento alle problematiche relative all'equilibrio di bilancio, rinvia a quanto già rappresentato nelle premesse della parte seconda della presente relazione.

4 - Ai fini dell'attribuzione alle gestioni previdenziali delle anticipazioni, l'Istituto ha previsto dei criteri, fissati dal C.I.V. (delibera n. 7 del 9.5.2000) e dal c.d.a. (delibera n. 349 del 27.6.2000) che hanno stabilito la copertura, in via prioritaria, del fabbisogno finanziario delle gestioni confluite nel FPLD (ex Fondi trasporti, elettrici, telefonici e INPDAI) e, solo subordinatamente, delle restanti gestioni previdenziali.



A conclusione dell'esame del presente preventivo e sulla base delle osservazioni e delle segnalazioni precedentemente svolte, il collegio ritiene che lo stesso possa essere approvato.

IL COLLEGIO DEI SINDACI

Paola Chiari

Roberto Nicolò

Giorgio Danieli

Benito Di Troia

Danilo Giovanni Festa

Angelo Marano

Paolo Onelli

Pietro Voci

COPIA CONFORME**COLLEGIO DEI SINDACI**
Il Capo della Segreteria Tecnica

INPS – Collegio Sindacale

3 Gestione prestazioni temporanee ai lavoratori dipendenti**Relazione al bilancio preventivo 2019**

Le previsioni relative all'anno 2019 della Gestione prestazioni temporanee ai lavoratori dipendenti presentano un risultato economico di esercizio positivo di 5.295 mln/€, con un aumento di 688 mln/€ rispetto alla seconda nota di variazione 2018, ed un avanzo patrimoniale di 203.814 mln/€, come da prospetto seguente.

Descrizione	Consuntivo 2017	II Nota di variazione	Previsioni 2019	Differenze Previsioni 2019 su II Nota di variazione 2018	
				assolute	%
				in milioni di euro	
Avanzo patrimoniale netto all'inizio dell'esercizio (*)	189.814	193.812	198.519	4.607	2,38%
Valore della produzione	24.120	24.855	25.556	701	2,82%
Costo della produzione	-20.081	-20.243	-20.248	-5	0,02%
Differenza	4.039	4.612	5.308	696	15,09%
Proventi e oneri finanziari	75	3	2	-1	-33,33%
Rettifiche di valore di attività finanziarie	0	0	0	0	—
Proventi e oneri straordinari	4	13	7	-6	-46,15%
Imposte di esercizio	-20	-21	-22	-1	4,76%
Risultato d'esercizio	4.098	4.607	5.295	688	14,93%
Avanzo patrimoniale netto alla fine dell'esercizio (*)	193.912	198.519	203.814	5.295	2,67%

(*) Il risultato patrimoniale è al lordo delle riserve obbligatorie di cui all'art. 8 della legge 147/97 a garanzia dell'erogazione dei trattamenti speciali di disoccupazione ai lavoratori frontalieri italiani in Svizzera, pari a 277 mln/€

Con riguardo ai singoli valori di bilancio della gestione in esame, il collegio ritiene di evidenziare i seguenti aspetti.

GESTIONE ECONOMICA**Valore della produzione**

- *Proventi e corrispettivi per la produzione delle prestazioni e/o servizi*
Nell'ambito di tale posta si evidenzia la somma di 23.147 mln/€ a titolo di Aliquote contributive a carico dei datori di lavoro e/o degli iscritti (+625 mln/€ rispetto alla seconda nota di variazione 2018), nettizzate dei ratei attivi iniziali e finali, rappresentata principalmente da 7.167 mln/€ per trattamenti di famiglia, 6.480 mln/€ per trattamenti di malattia e maternità, 5.717 mln/€ relativi al contributo per trattamento ASpI/NASpI e 2.859 mln/€ per le integrazioni salariali dei lavoratori dell'industria e dell'edilizia.



➤ *Altri ricavi e proventi*

Tali poste, iscritte in bilancio per 2.468 mln/€ (2.391 mln/€ nella seconda nota di variazione 2018), riguardano principalmente i Trasferimenti dalla GIAS, ad integrazione di minori entrate per effetto di disposizioni legislative, per 2.405 mln/€.

Costo della produzione

➤ *Costi per l'acquisto di materie prime, sussidiarie, consumo e merci*
Nell'ambito di tale posta si evidenziano:

1. le Spese per prestazioni, che ammontano a complessivi 16.184 mln/€ (16.042 mln/€ nella seconda nota di variazione 2018), con un aumento di 142 mln/€ rispetto all'esercizio precedente, attengono, come può evincersi dal prospetto seguente, ad una gamma diversificata di trattamenti aventi, quale comune denominatore, la temporaneità e la destinazione a beneficio dei lavoratori o ex lavoratori dipendenti.

Prestazioni Istituzionali	Previsioni 2019	Il Nota di variazione 2018	Variazioni	
			assolute	%
	(importi in milioni di euro)			
Trattamenti di famiglia	3.819	3.754	65	1,73%
Trattamenti di integrazione salariale	394	392	2	0,51%
Trattamenti di disoccupazione	1.339	1.305	34	2,61%
Trattamenti di ASpl e NASpl	5.684	5.628	56	1,00%
Trattamenti economici di malattia e maternità	4.024	3.937	87	2,21%
Trattamenti di fine rapporto e vari	924	1.026	-102	-9,94%
TOTALE	16.184	16.042	142	0,89%

2. le poste correttive e compensative delle uscite correnti, stimate in 708 mln/€ (695 mln/€ nella seconda nota di variazione 2018) riguardano, quasi esclusivamente, i recuperi di prestazioni indebite che verranno accertati nell'esercizio, riferibili essenzialmente:
 - ai trattamenti di famiglia (52 mln/€);
 - ai trattamenti ordinari di disoccupazione e cassa integrazione (74 mln/€);
 - ai trattamenti ASpl/NASpl (139 mln/€);
 - ai trattamenti economici di malattia e maternità (70 mln/€);
 - ai trattamenti di fine rapporto già erogati dall'Istituto e recuperati nei confronti delle aziende fallite (371 mln/€).

➤ *Ammortamenti e svalutazioni*

E' stata stimata in 50 mln/€ l'assegnazione al Fondo svalutazione dei crediti contributivi (202 mln/€ nella seconda nota di variazione



2018). Il presunto importo, al fine di adeguarne la consistenza al presumibile valore di realizzo degli stessi, tiene conto delle percentuali di svalutazione fissate con determinazione del direttore generale n. 194 del 16 ottobre 2018¹, come da tabella seguente:

Periodi	Crediti verso le aziende tenute alla presentazione della denuncia a mezzo DM	Crediti verso datori di lavoro del settore agricolo
Fino al 2012	99,00%	99,00%
2013	75,00%	70,00%
2014	55,00%	55,00%
2015	45,00%	45,00%
2016	25,00%	25,00%
2017	15,00%	15,00%
2018	10,00%	10,00%
2019	5,00%	5,00%

Con riferimento alla citata determinazione si rinvia a quanto osservato nel paragrafo 6.1 della parte prima.

➤ *Oneri diversi di gestione*

Tale posta è composta principalmente:

1. dai Valori di copertura di periodi assicurativi per 3.953 mln/€, (3.919 mln/€ nella seconda nota di variazione 2018) disposti quasi interamente a favore del Fondo pensioni lavoratori dipendenti per la copertura figurativa dei periodi indennizzati, concernenti la disoccupazione ordinaria, la NASPI e l'integrazione salariale;
2. dai Trasferimenti passivi per complessivi 111 mln/€ (118 mln/€ nella seconda nota di variazione 2018), di cui 46 mln/€ da trasferire agli istituti di patronato, 55 mln/€ ai fondi di previdenza complementare e 10 da trasferire ad altri enti.
3. dalle Spese di amministrazione², per complessivi 542 mln/€, con una diminuzione di 2 mln/€ rispetto alla seconda nota di variazione 2018.

Proventi ed oneri finanziari

➤ *Altri proventi finanziari*

Tali poste sono quasi interamente costituite dai Redditi degli investimenti patrimoniali (3 mln/€, a fronte di 4 mln/€ della seconda nota di variazione 2018).

Proventi ed oneri straordinari

➤ *Proventi straordinari dell'esercizio*

I proventi straordinari sono pari a 7.158 mgli/€, con un decremento di 6.517 mgli/€ rispetto all'esercizio precedente, e sono costituiti dalla somma algebrica del plusvalore degli immobili alienati per

¹ - In attuazione dell'art. 59 del Regolamento di amministrazione e contabilità.

² - Le spese di amministrazione sostenute dall'Istituto vengono successivamente ripartite tra le gestioni, ai sensi dell'art. 57 del Regolamento di contabilità.



7.147 mg/€ e dal prelievo dal fondo ammortamento immobili per 12 mg/€.

SITUAZIONE PATRIMONIALE

Per quanto concerne la situazione patrimoniale, si riscontra un totale dell'attivo di 207.757 mln/€, un totale del passivo di 3.943 mln/€ ed una consistenza patrimoniale netta al 31 dicembre pari a 203.814 mln/€. Si evidenziano le seguenti componenti.

Attivo

➤ *Immobilizzazioni*

Tale posta, iscritta in bilancio per 326 mln/€, riguarda principalmente le Immobilizzazioni finanziarie a titolo di Quota di partecipazione ad investimenti patrimoniali unitari per 311 mln/€, le Immobilizzazioni materiali ed, in particolare la Quota di partecipazione all'acquisizione di immobili per 7 mln/€, che rappresenta la quota parte del valore degli immobili strumentali evidenziato nel bilancio generale dell'Istituto, nonché i Crediti diversi per 3 mln/€.

➤ *Attivo Circolante*

Complessivamente pari a 204.256 mln/€ è costituito da:

1. Residui attivi per 7.810 mln/€ (indicati in bilancio per 2.259 mln/€, al netto dei fondi svalutazione crediti), afferenti ai Crediti verso gli iscritti, soci e terzi, tra i quali si evidenziano:
 - 6.951 mln/€ per i crediti per aliquote contributive a carico dei datori di lavoro e/o degli iscritti;
 - 808 mln/€ relativi ai crediti per poste correttive e compensative di spese correnti;
 - 41 mln/€ per i crediti per entrate non classificabili in altre voci.
2. Disponibilità liquide pari a 201.997 mln/€, di cui 82.008 mln/€ (68.742 mln/€ nella seconda nota di variazione 2018) per i Rapporti di c/c tra le gestioni e la gestione per la produzione dei servizi e 119.989 mln/€ per i Rapporti diretti di c/c tra gestioni e tra le gestioni e le separate contabilità relativo alle anticipazioni effettuate alle gestioni deficitarie dell'Istituto.

Passivo

➤ *Debiti.*

Tale voce risulta pari a 783 mln/€ riferibili principalmente ai Debiti per le spese per prestazioni istituzionali per 479 mln/€ e ai Debiti per oneri finanziari per 241 mln/€.



Handwritten signatures and initials:
 - Top right: "ACI" and "28"
 - Middle right: "Ri" and "f"
 - Bottom right: "4" and "pe"
 - Bottom left: "C..."

A conclusione dell'esame del presente preventivo, il collegio ritiene che lo stesso possa essere approvato.

IL COLLEGIO DEI SINDACI

Paola Chiari

Roberto Nicolò

Giorgio Danieli

Benito Di Troia

Danilo Giovanni Festa

Angelo Marano

Paolo Onelli

Pietro Voci

COPIA CONFORME

COLLEGIO DEI SINDACI
Il Capo della Segreteria Tecnica



INPS - Collegio Sindacale

5 Gestione dei contributi e delle prestazioni previdenziali dei coltivatori diretti, coloni e mezzadri

Relazione al bilancio preventivo 2019

Le previsioni relative all'anno 2019 della gestione presentano un risultato economico di esercizio negativo di 2.856 mln/€, con un miglioramento di 199 mln/€ rispetto alla previsione definitiva 2018, con un disavanzo patrimoniale complessivo pari a 90.157 mln/€, come da prospetto seguente. Il suddetto importo risente del contributo per il ripiano delle anticipazioni di bilancio, pari a 5.960 mln/€, contabilizzato nel 2018. Infatti, tale voce rappresenta la quota parte delle anticipazioni di bilancio concesse dallo Stato ai sensi dell'art. 35, comma 3, della legge 448/1998, attribuita alla gestione a titolo definitivo così come quantificata dalla conferenza dei servizi ai sensi dell'art.1, commi 178 e 179, della legge 27 dicembre 2017, n. 205.

Descrizione	Consuntivo 2017	Il Nota di variazione 2018	Previsioni 2019	Differenze Previsioni 2019 su Il Nota di previsione 2018	
				assolute	%
				in milioni di euro	
Disavanzo patrimoniale netto all'inizio dell'esercizio	-87.127	-90.204	-87.300	2.904	-3,22%
Valore della produzione	1.274	1.305	1.333	28	2,15%
Costo della produzione	-4.258	-4.356	-4.184	172	-3,95%
Differenza	-2.984	-3.051	-2.851	200	-6,56%
Proventi e oneri finanziari	-89	-1	-1	0	—
Rettifiche di valore di attività finanziarie	0	0	0	0	—
Proventi e oneri straordinari	-1	0	0	0	—
Imposte di esercizio	-3	-3	-4	-1	33,33%
Risultato d'esercizio	-3.077	-3.055	-2.856	199	-6,51%
Ripiano delle anticipazioni di bilancio		5.960			
Disavanzo patrimoniale netto alla fine dell'esercizio	-90.204	-87.300	-90.157	-2.856	3,27%

Con riguardo ai singoli valori di bilancio della gestione in esame, il collegio ritiene di evidenziare i seguenti aspetti.

GESTIONE ECONOMICA

Valore della produzione

- *Proventi e corrispettivi per la produzione delle prestazioni e/o servizi*
Nell'ambito di tale posta, si evidenzia la somma di 1.284 mln/€ a titolo di Aliquote contributive a carico dei datori di lavoro e/o degli iscritti, nettizzate dei ratei attivi iniziali e finali, che fa registrare un aumento di 28 mln/€ (pari al 2,18%) rispetto alla seconda nota di variazione 2018.



L'incremento del gettito contributivo tiene conto:

- dell'aumento delle aliquote contributive, dal 1° gennaio 2012, in maniera progressiva, fino al 2018¹;
 - della diminuzione del numero medio degli iscritti (-1.420 unità).
- Per l'anno 2019 le aliquote sono uniformate al 24% per la generalità delle imprese e dei lavoratori a prescindere dalla loro età.

Tra le Poste correttive e compensative di entrate correnti si evidenziano anche i rimborsi di contributi per 12 mln/€.

➤ *Altri ricavi e proventi*

Tale voce, iscritta in bilancio per 57 mln/€, riguarda principalmente i Trasferimenti da GIAS (47 mln/€).

Costo della produzione

➤ *Costi per l'acquisto di materie prime, sussidiarie, consumo e merci*

Nell'ambito di tale posta, si evidenziano le Spese per prestazioni per 4.009 mln/€, che attengono principalmente alle rate di pensione per 4.006 mln/€, con un decremento di 160 mln/€ rispetto all'esercizio precedente, da attribuire al minor numero delle pensioni in essere (-16.060), nonostante il maggior importo medio delle stesse (+113 euro).

Si precisa, inoltre, che l'onere in parola è al netto della quota di natura non previdenziale, pari a 2.812 mln/€ (2.636 mln/€ del 2018), posta a carico della G.I.A.S. (art. 37, legge n. 88/89).

Tra le Poste correttive e compensative di spese correnti si evidenziano, inoltre, i recuperi di prestazioni (65 mln/€).

➤ *Ammortamenti e svalutazioni*

E' stata stimata in 97 mln/€ l'assegnazione al Fondo svalutazione dei crediti contributivi (109 mln/€ nella seconda nota di variazione 2018). Il presunto importo, al fine di adeguarne la consistenza al presumibile valore di realizzo degli stessi, tiene conto delle percentuali di svalutazione fissate con determinazione del direttore generale n. 194 del 16 ottobre 2018², come da tabella seguente:

Periodi	
Fino al 2012	99,00%
2013	70,00%
2014	55,00%
2015	45,00%
2016	25,00%
2017	17,50%
2018	10,00%
2019	5,00%

1- Art. 24, comma 23, legge 22 dicembre 2011, n. 214.

2- In attuazione dell'art. 59 del Regolamento di amministrazione e contabilità.



Con riferimento alla citata determinazione si rinvia a quanto osservato nel paragrafo 6.1 della parte prima.

➤ *Oneri diversi di gestione*

Tale voce è composta principalmente dalle Spese di amministrazione³, pari a 114 mln/€, con una diminuzione di 1 mln/€ rispetto alla previsione definitiva 2018.

SITUAZIONE PATRIMONIALE

Per quanto concerne la situazione patrimoniale, si riscontra un totale dell'attivo di 1.518 mln/€, un totale del passivo di 91.675 mln/€ ed un disavanzo patrimoniale al 31 dicembre pari a 90.157 mln/€.

Attivo

➤ *Immobilizzazioni – Immobilizzazioni materiali*

Iscritta per 1 mln/€, tale voce rappresenta la quota parte del valore degli immobili strumentali evidenziato nel bilancio generale dell'Istituto.

➤ *Attivo Circolante - Residui Attivi*

Si riscontra un ammontare pari a 2.782 mln/€ (indicato in bilancio per 1.208 mln/€ al netto dei fondi svalutazione crediti), afferente i Crediti verso gli iscritti, soci e terzi, tra i quali si evidenziano:

- 2.652 mln/€ per i crediti per aliquote contributive a carico dei datori di lavoro e/o degli iscritti;
- 55 mln/€ per i crediti per poste correttive e compensative di spese correnti;
- 74 mln/€ per i crediti per entrate non classificabili in altre voci.

Passivo

➤ *Debiti*

Iscritti per un ammontare pari a 91.646 mln/€, di cui la maggior parte è costituita da Debiti diversi ed, in particolare, dai Rapporti di c/c tra le gestioni e la gestione per la produzione dei servizi per 91.349 mln/€ (88.276 mln/€ nella previsione definitiva 2018), oltre ai Debiti per poste correttive e compensative di entrate correnti per 119 mln/€ (stesso dato del 2018) ed i Debiti per oneri finanziari per 57 mln/€ (dato pressoché invariato rispetto al 2018).

Risultano, inoltre, Debiti verso iscritti, soci o terzi per prestazioni istituzionali per 119 mln/€.

3 - Le spese di amministrazione sostenute dall'Istituto vengono successivamente ripartite tra le gestioni ai sensi dell'art. 57 del Regolamento di contabilità.



Il collegio evidenzia il costante incremento del disavanzo patrimoniale della gestione in esame. Si è, infatti, passati da un disavanzo di 70.653 mln/€ nel 2012 ad un disavanzo pari a 90.157 mln/€ stimato nel preventivo in esame. Tale situazione comporta necessariamente l'esigenza di intraprendere ogni opportuna iniziativa volta al riequilibrio finanziario della gestione stessa.

A conclusione dell'esame del presente preventivo e sulla base delle osservazioni e delle segnalazioni precedentemente svolte, il collegio ritiene che lo stesso possa essere approvato.

IL COLLEGIO DEI SINDACI

Paola Chiari

Roberto Nicolò

Giorgio Danieli

Benito Di Troia

Danilo Giovanni Festa

Angelo Marano

Paolo Onelli

Pietro Voci

COPIA CONFERME

COLLEGIO DEI SINDACI
Il Capo della Segreteria Tecnica



INPS - Collegio Sindacale

6 Gestione dei contributi e delle prestazioni previdenziali degli artigiani

Relazione al bilancio preventivo 2019

Le previsioni relative all'anno 2019 della gestione in esame presentano un risultato economico di esercizio negativo di 4.825 mln/€, a fronte dei 4.795 mln/€ della previsione definitiva 2018, ed un disavanzo patrimoniale complessivo pari a 72.527 mln/€, come da prospetto seguente.

Il suddetto importo risente del contributo per il ripiano delle anticipazioni di bilancio pari a 3.983 mln/€, contabilizzato nel 2018. Infatti, tale voce rappresenta la quota parte delle anticipazioni concesse dallo Stato ai sensi dell'art. 35, comma 3, della legge n. 448/1998, attribuita alla gestione a titolo definitivo così come quantificata dalla conferenza dei servizi ai sensi dell'art. 1, commi 178 e 179, della legge 27 dicembre 2017, n. 205.

Descrizione	Consuntivo 2017	Il Nota di variazione 2018	Previsioni 2019	Differenze Previsioni 2019 su Il Nota di variazione 2018	
				assolute	%
				in milioni di euro	
Disavanzo patrimoniale netto all'inizio dell'esercizio	-61.358	-66.890	-67.702	-812	1,21%
Valore della produzione	8.325	8.339	8.338	-1	-0,01%
Costo della produzione	-13.780	-13.127	-13.157	-30	0,23%
Differenza	-5.455	-4.788	-4.819	-31	0,65%
Proventi e oneri finanziari	-71	0	0	0	---
Rettifiche di valore di attività finanziarie	0	0	0	0	---
Proventi e oneri straordinari	0	0	0	0	---
Imposte di esercizio	-6	-7	-6	1	-14,29%
Risultato d'esercizio	-5.532	-4.795	-4.825	-30	0,63%
Ripiano delle anticipazioni di bilancio		3.983			
Disavanzo patrimoniale netto alla fine dell'esercizio	-66.890	-67.702	-72.527	-4.825	7,13%

Con riguardo ai singoli valori di bilancio della gestione in esame, il collegio ritiene di evidenziare i seguenti aspetti.

GESTIONE ECONOMICA

Valore della produzione

- *Proventi e corrispettivi per la produzione delle prestazioni e/o servizi*
Nell'ambito di tale posta si evidenzia la somma di 8.432 mln/€ a titolo di Aliquote contributive a carico dei datori di lavoro e/o degli iscritti, nettizzate dei ratei attivi iniziali e finali, di cui 8.420 mln/€ per contributo a percentuale (art. 1 della legge n. 233/1990 e successive modificazioni) e 12 mln/€ per contributo per l'indennità di



maternità (legge n. 546/1987), con una diminuzione di 30 mln/€ rispetto alla seconda nota di variazione 2018.

La riduzione del gettito contributivo tiene conto:

- della diminuzione del numero medio dei lavoratori iscritti (da 1.600.000 stimati nella seconda nota di variazione 2018 a 1.580.000 previsti per il 2019);
- della maggiore adesione al regime forfettario introdotto con la legge n. 208/2015, che prevede una riduzione del 35% dell'aliquota applicata;
- dell'aumento continuo degli iscritti con reddito entro il minimale.

Per l'anno 2019 l'aliquota di prelievo vigente è pari al 24% e viene incrementata di un punto percentuale (25%) per la parte eccedente l'importo di retribuzione pensionabile e fino al reddito massimo sopra citato (€ 47.190). Resta invariata la riduzione di 3 punti percentuali prevista per gli iscritti di età non superiore ai 21 anni.

➤ *Altri ricavi e proventi*

Tali poste sono costituite in gran parte dai Trasferimenti dalla Gestione degli interventi assistenziali e di sostegno alle gestioni previdenziali (218 mln/€), per la copertura degli oneri di natura assistenziale ovvero ad integrazione di minori entrate previste da specifiche normative, nella misura di:

- 40 mln/€ per la copertura delle minori entrate derivanti dalla disciplina introdotta dall'art. 72 della legge n. 388/2000 (cumulo tra pensioni e reddito di lavoro);
- 33 mln/€ per la copertura del mancato gettito contributivo derivante dall'incremento dello 0,09% dell'aliquota contributiva (legge n. 220/2010, art. 1, comma 10);
- 140 mln/€ per la copertura di minori entrate contributive;
- 3 mln/€ per la copertura degli oneri derivanti dall'applicazione delle norme introdotte dall'art. 77 della legge n. 448/1998 (cumulo tra le pensioni di vecchiaia e reddito da lavoro);
- 1 mln/€ alla copertura del minor gettito contributivo conseguente alla riduzione dell'aliquota dovuta dagli iscritti di età inferiore a 21 anni (art. 1, comma 2, legge n. 233/1990).

Costo della produzione

- *Costi per l'acquisto di materie prime, sussidiarie, consumo e merci*
Nell'ambito di tale posta si evidenziano le Spese per prestazioni per complessivi 12.093 mln/€, che attengono quasi esclusivamente alle rate di pensione (12.080 mln/€), con un aumento di 80 mln/€ rispetto alla previsione definitiva 2018, da attribuire all'aumento del valore medio delle stesse (+192 euro).

L'onere in parola è al netto della quota di natura non previdenziale, pari a 2.746 mln/€ (+53 mln/€ rispetto al 2018) posta a carico della G.I.A.S. (art. 37, legge n. 88/89).



➤ *Ammortamenti e svalutazioni*

E' stata stimata in 882 mln/€ l'assegnazione al Fondo svalutazione dei crediti contributivi (926 mln/€ nella seconda nota di variazione 2018). Il presunto importo, al fine di adeguarne la consistenza al presumibile valore di realizzo degli stessi, tiene conto delle percentuali di svalutazione fissate con determinazione del direttore generale n. 194 del 16 ottobre 2019¹, come da tabella seguente:

Periodi	
Fino al 2012	99,00%
2013	70,00%
2014	55,00%
2015	45,00%
2016	25,00%
2017	17,50%
2018	10,00%
2019	5,00%

Con riferimento alla citata determinazione si rinvia a quanto osservato nel paragrafo 6.1 della parte prima.

➤ *Oneri diversi di gestione*

Tale voce è composta principalmente dai Trasferimenti passivi pari a 36 mln/€, attribuibili principalmente agli importi per contribuzione destinata all'ONPI a favore del Ministero dell'economia e delle finanze (20 mln/€), a favore degli Enti di patronato (13 mln/€) e alle somme trasferite ad altri enti (2 mln/€), nonché dalle Spese di amministrazione² pari a 202 mln/€ (sostanzialmente invariate rispetto alla seconda nota di variazione 2018).

SITUAZIONE PATRIMONIALE

Per quanto concerne la situazione patrimoniale, si riscontra un totale dell'attivo di 8.685 mln/€, un totale del passivo di 81.212 mln/€ ed un disavanzo patrimoniale al 31 dicembre pari a 72.527 mln/€. Si evidenziano le seguenti componenti:


Attivo

➤ *Immobilizzazioni – Immobilizzazioni materiali*

Iscritta per 3 mln/€, tale voce rappresenta la quota parte del valore degli immobili strumentali evidenziato nel bilancio generale dell'Istituto.

1 - In attuazione dell'art. 59 del Regolamento di amministrazione e contabilità.

2 - Le spese di amministrazione sostenute dall'Istituto vengono successivamente ripartite tra le gestioni ai sensi dell'art. 57 del Regolamento di contabilità.



➤ *Attivo Circolante*

Si riscontra un ammontare complessivamente pari a 19.068 mln/€ (indicato in bilancio per 7.126 mln/€ al netto dei Fondi svalutazione crediti per 11.942 mln/€), afferente ai Crediti verso gli iscritti, soci e terzi, tra i quali si evidenziano:

- Crediti per aliquote contributive a carico dei datori di lavoro e/o iscritti per 18.698 mln/€ (+1.291 mln/€ rispetto al 2018);
- Crediti per poste correttive e compensative di spese correnti per 106 mln/€ (stesso dato del 2018);
- Crediti per entrate non classificabili in altre voci per 264 mln/€ (+7 mln/€ rispetto al 2018).

Passivo

➤ *Debiti*

Complessivamente pari a 81.181 mln/€, tra i quali si evidenziano i Rapporti di c/c tra le gestioni e la gestione per la produzione dei servizi per 80.555 mln/€, con un aumento di 5.289 mln/€ rispetto alla previsione definitiva 2018 (+6,57%), i Debiti per oneri finanziari per 339 mln/€ (dato invariato rispetto alla previsione definitiva 2018) ed i Debiti verso iscritti, soci e terzi per prestazioni istituzionali per 216 mln/€ (con un aumento pari a 5 mln/€ rispetto alla previsione definitiva 2018).

Il collegio evidenzia il costante incremento del disavanzo patrimoniale della gestione in esame. Si è, infatti, passati da un disavanzo di 37.344 mln/€ nel 2012 ad un disavanzo pari a 72.527 mln/€ stimato nel preventivo in esame. Tale situazione comporta necessariamente l'esigenza di intraprendere ogni opportuna iniziativa volta al riequilibrio finanziario della gestione stessa.

A conclusione dell'esame del presente preventivo, e sulla base delle osservazioni e delle segnalazioni precedentemente svolte, il collegio ritiene che lo stesso possa essere approvato.

[Handwritten signatures and initials]



IL COLLEGIO DEI SINDACI

Paola Chiari

Roberto Nicolò

Giorgio Danieli

Benito Di Troia

Danilo Giovanni Festa

Angelo Marano

Paolo Onelli

Pietro Voci

COPIA CONFORME

COLLEGIO DEI SINDACI
Il Capo della Segreteria Tecnica

INPS - Collegio Sindacale

7 Gestione dei contributi e delle prestazioni previdenziali degli esercenti attività commerciali

Relazione al bilancio preventivo 2019

Le previsioni relative all'anno 2019 della gestione in esame presentano un risultato economico di esercizio negativo di 1.297 mln/€, a fronte di un disavanzo di esercizio di 1.121 mln/€ delle previsioni definitive 2018, ed un disavanzo patrimoniale complessivo pari a 9.959 mln/€, come da prospetto seguente.

Il suddetto importo risente del contributo per il ripiano delle anticipazioni di bilancio pari a 307 mln/€, contabilizzato nel 2018. Infatti, tale voce rappresenta la quota parte delle anticipazioni concesse dallo Stato ai sensi dell'art. 35, comma 3, della legge n. 448/1998, attribuita alla gestione a titolo definitivo così come quantificata dalla conferenza dei servizi ai sensi dell'art. 1, commi 178 e 179, della legge 27 dicembre 2017, n. 205.

Descrizione	Consuntivo 2017	Il Nota di variazione 2018	Previsioni 2019	Differenze Previsioni 2019 su Il Nota di variazione 2018	
				assolute	%
				in milioni di euro	
Risultato patrimoniale netto all'inizio dell'esercizio	-5.803	-7.848	-8.662	-814	10,37%
Valore della produzione	10.899	10.841	10.783	-58	-0,54%
Costo della produzione	-12.893	-11.954	-12.072	-118	0,99%
Differenza	-1.994	-1.113	-1.289	-176	15,81%
Proventi e oneri finanziari	-19	0	0	0	---
Rettifiche di valore di attività finanziarie	0	0	0	0	---
Proventi e oneri straordinari	-24	0	0	0	---
Imposte di esercizio	-8	-8	-8	0	0,00%
Risultato d'esercizio	-2.045	-1.121	-1.297	-176	15,70%
Ripiano delle anticipazioni di bilancio		307			
Risultato patrimoniale netto alla fine dell'esercizio	-7.848	-8.662	-9.959	-1.297	14,97%

Con riguardo ai singoli valori di bilancio della gestione in esame, il collegio ritiene di evidenziare i seguenti aspetti.

GESTIONE ECONOMICA

Valore della produzione

- *Proventi e corrispettivi per la produzione delle prestazioni e/o servizi*
Nell'ambito di tale posta si evidenzia la somma di 10.877 mln/€ a titolo di Aliquote contributive a carico dei datori di lavoro e/o degli iscritti, nettizzate dei ratei attivi iniziali e finali, con un decremento di 57 mln/€ (pari allo 0,52%) rispetto alla seconda nota di variazione 2018.

La riduzione del gettito contributivo tiene conto:



- del termine della proroga al 31 dicembre 2018 dell'aliquota contributiva aggiuntiva pari allo 0,09% per il finanziamento del "Fondo degli interventi per la razionalizzazione della rete commerciale";
- della diminuzione del numero medio dei lavoratori iscritti (da 2.122.00 stimati nella seconda nota di variazione 2018 a 2.096.600 previsti per il 2019);
- della maggiore adesione al regime forfettario introdotto con la legge n. 208/2015, che prevede una riduzione del 35% dell'aliquota applicata;
- dell'aumento continuo degli iscritti con reddito entro il minimale.

Per l'anno 2019 l'aliquota di prelievo vigente è pari al 24% (ai sensi dell'art. 24, comma 22, legge n. 214/2011), e viene incrementata di un punto percentuale (25%) per la parte eccedente l'importo di retribuzione pensionabile e fino al reddito massimo sopra citato (€ 47.190). Resta invariata la riduzione di 3 punti percentuali prevista per gli iscritti di età non superiore a 21 anni.

Si precisa che una parte del gettito contributivo (10.861 mln/€) è il contributo a percentuale di cui all'art. 1 della legge n. 233/1990.

I contributi per l'indennità di maternità, di cui alla legge n. 546/1987, ammontano a 16 mln/€.

Risulta, inoltre, presente la somma di 26 mln/€ per le Quote di partecipazione degli iscritti, che attiene per 15 mln/€ ai contributi per la prosecuzione volontaria, per 7 mln/€ ai proventi per divieto di cumulo fra pensioni e redditi da lavoro e per 5 mln/€ ai valori di riscatto per il periodo del corso legale di laurea e per periodi scoperti di assicurazione.

Si riscontrano, inoltre, le Poste correttive e compensative di entrate correnti per proventi e corrispettivi derivanti dalla vendita di beni e/o prestazione di servizi per 425 mln/€ (-2 mln/€ rispetto alla previsione definitiva 2018) sono somme portate in diminuzione dei contributi dovuti e sanzioni.

➤ *Altri ricavi e proventi*

Tali poste comprendono principalmente:

1. le Entrate non classificabili in altre voci, pari a complessivi 130 mln/€, sono relative in larga misura alle sanzioni civili, amministrative, multe e ammende (120 mln/€);
2. i Trasferimenti dalla Gestione degli interventi assistenziali e di sostegno alle gestioni previdenziali per 174 mln/€ per la copertura degli oneri di natura assistenziale ovvero ad integrazione di minori entrate previste da specifiche normative, di cui 113 mln/€ per la copertura di minori entrate contributive, 41 mln/€ per la copertura del mancato gettito contributivo, 20 mln/€ per le modifiche introdotte dall'art. 72 della legge



n. 388/2000 e art. 77 della legge n. 448/1998 (cumulo tra pensioni e redditi di lavoro).

Costo della produzione

- *Costi per l'acquisto di materie prime, sussidiarie, consumo e merci*
Nell'ambito di tale posta si evidenziano le Spese per prestazioni per complessivi 10.331 mln/€, che attengono quasi per intero alle rate di pensione (10.309 mln/€), con un aumento di 161 mln/€ rispetto all'esercizio precedente, quale conseguenza:
- del maggior numero dei trattamenti in essere a fine 2019 (+1.700);
 - dell'aumento del valore medio delle prestazioni in pagamento (+114 euro).

L'onere in parola è iscritto al netto della quota di natura assistenziale a carico della G.I.A.S. (art. 37 della legge n. 88/89) la quale, per l'anno in esame, risulta pari a 1.502 mln/€, a fronte dei 1.482 mln/€ della seconda nota di variazione 2018.

- *Ammortamenti e svalutazioni*
E' stata stimata in 1.540 mln/€ l'assegnazione al Fondo svalutazione dei crediti contributivi (1.576 mln/€ nella seconda nota di variazione 2018). Il presunto importo, al fine di adeguarne la consistenza al presumibile valore di realizzo degli stessi, tiene conto delle percentuali di svalutazione fissate con determinazione del direttore generale n. 194 del 16 ottobre 2018¹, come da tabella seguente:

Periodi	
Fino al 2012	99,00%
2013	70,00%
2014	55,00%
2015	45,00%
2016	25,00%
2017	17,50%
2018	10,00%
2019	5,00%

Con riferimento alla citata determinazione si rinvia a quanto osservato nel paragrafo 6.1 della parte prima.

- *Oneri diversi di gestione*
Tale voce è composta principalmente dalle Spese di amministrazione² per 210 mln/€ (sostanzialmente invariate rispetto alla previsione definitiva 2018).
Su tale aggregato incidono, inoltre, i Trasferimenti passivi, valutati in 42 mln/€, di cui 23 mln/€ per Trasferimento allo Stato di somme

1 - In attuazione dell'art. 59 del Regolamento di amministrazione e contabilità.

2 - Le spese di amministrazione sostenute dall'Istituto vengono successivamente ripartite tra le gestioni ai sensi dell'art. 57 del Regolamento di contabilità.



già destinate a ONPI (art. 12, comma 3 e 4, legge n. 55/1958 e art. 1 duodecies della legge n. 641/1978), e 5 mln/€ per valori di copertura di periodi assicurativi (stesso dato del 2018).

SITUAZIONE PATRIMONIALE

Per quanto concerne la situazione patrimoniale, si riscontra un totale dell'attivo di 16.722 mln/€, un totale del passivo di 26.681 mln/€ ed un disavanzo patrimoniale al 31 dicembre pari a 9.959 mln/€. Si evidenziano le seguenti componenti.

Attivo

➤ Immobilizzazioni

Iscritta per 3 mln/€, tale voce rappresenta la quota parte del valore degli immobili strumentali evidenziato nel bilancio generale dell'Istituto.

➤ Attivo Circolante

Si riscontra un ammontare complessivamente pari a 14.589 mln/€, riferibili in larga parte ai Residui Attivi (indicati in bilancio per 14.488 mln/€, al netto dei fondi svalutazione crediti per 15.166 mln/€), che attengono in particolare ai Crediti verso gli iscritti, soci e terzi, tra i quali si evidenziano:

- i Crediti per aliquote contributive a carico dei datori di lavoro e/o iscritti per 28.021 mln/€;
- i Crediti per poste correttive e compensative di spese correnti per 109 mln/€;
- i Crediti per entrate non classificabili in altre voci per 1.524 mln/€, di cui 680 mln/€ riguardano i crediti ceduti alla S.C.C.I. S.p.A. compresi quelli che l'INPS cura per conto della società veicolo, e 844 mln/€ per crediti non ceduti.

Sono presenti, inoltre, disponibilità liquide per 101 mln/€, riguardanti esclusivamente i Rapporti di c/c tra le gestioni e le separate contabilità (con il Fondo per la razionalizzazione della rete commerciale).

Passivo

➤ Debiti - Obbligazioni

Complessivamente pari a 26.622 mln/€, tale voce è rappresentata:

- dai Rapporti di c/c tra le gestioni e la gestione per la produzione dei servizi per 25.867 mln/€ (+2.694 mln/€ rispetto alla previsione definitiva 2018);
- dai Rapporti diretti di c/c tra gestioni e tra le gestioni e le separate contabilità per 101 mln/€ (-60 mln/€ rispetto alla previsione definitiva 2018);



- dai Debiti per oneri finanziari per 346 mln/€ (stesso dato del 2018);
- dai Debiti per poste correttive e compensative di entrate correnti per 97 mln/€ (stesso dato del 2018);
- dai Debiti verso iscritti, soci e terzi per prestazioni istituzionali per 195 mln/€ (186 mln/€ nella previsione definitiva 2018);
- dai Debiti verso lo Stato ed altri soggetti pubblici per 15 mln/€.

Il collegio ribadisce il costante incremento del disavanzo patrimoniale della gestione in esame. Infatti, da un avanzo patrimoniale registrato nel 2012 pari a 1.637 mln/€ si è passati ad un disavanzo patrimoniale previsto nel preventivo in esame per 9.959 mln/€. Tale situazione richiede necessariamente un'attenta valutazione circa l'adozione di iniziative dirette al riequilibrio della gestione in parola.

A conclusione dell'esame del presente preventivo, e sulla base delle osservazioni e delle segnalazioni precedentemente svolte, il collegio ritiene che lo stesso possa essere approvato.

IL COLLEGIO DEI SINDACI

Paola Chiari

Roberto Nicolò

Giorgio Danieli

Benito Di Troia

Danilo Giovanni Festa

Angelo Marano

Paolo Onelli

Pietro Voci

COPIA CONFORME

COLLEGIO DEI SINDACI
Il Capo della Segreteria Tecnica

5



INPS – Collegio Sindacale

- 8** Gestione per la tutela previdenziale dei soggetti che esercitano per professione abituale, ancorché non esclusiva, attività di lavoro autonomo ex art. 49, comma 1, del T.U.I.R. approvato con DPR n. 917/1986 e altre attività di cui all'art. 2, comma 26, della legge 8 agosto 1995, n. 335

Relazione al bilancio preventivo 2019

Le previsioni relative all'anno 2019 della gestione in esame, presentano un risultato economico di esercizio di 6.829 mln/€, con un incremento di 113 mln/€ rispetto alla seconda nota di variazione 2018, ed un avanzo patrimoniale pari a 130.333 mln/€, come da prospetto seguente.

Descrizione	Consuntivo 2017	II Nota di variazione 2018	Previsioni 2019	Differenze Previsioni 2019 su II Nota di variazione 2018	
				assolute	%
				in milioni di euro	
Avanzo patrimoniale netto all'inizio dell'esercizio	111.010	116.788	123.504	6.716	5,75%
Valore della produzione	7.740	7.931	8.142	211	2,66%
Costo della produzione	-2.074	-1.218	-1.315	-97	7,96%
Differenza	5.666	6.713	6.827	114	1,70%
Proventi e oneri finanziari	115	5	5	0	---
Rettifiche di valore di attività finanziarie	0	0	0	0	---
Proventi e oneri straordinari	0	0	0	0	---
Imposte di esercizio	-2	-2	-3	-1	50,00%
Risultato d'esercizio	5.779	6.718	6.829	113	1,68%
Avanzo patrimoniale netto alla fine dell'esercizio	116.788	123.504	130.333	6.829	5,53%

Con riguardo ai singoli valori di bilancio della gestione in esame, il collegio ritiene di evidenziare i seguenti aspetti.

GESTIONE ECONOMICA

Valore della produzione

- *Proventi e corrispettivi per la produzione delle prestazioni e/o servizi*
Nell'ambito di tale posta si evidenzia la somma di 7.950 mln/€ a titolo di Aliquote contributive a carico dei datori di lavoro e/o degli iscritti, nettizzate dei ratei attivi iniziali e finali, con un aumento di 137 mln/€.

L'entità del gettito contributivo, come rappresentato nella relazione del direttore generale, tiene conto delle seguenti aliquote per il 2019:

- 25,72% per i liberi professionisti, titolari di partita IVA non assicurati presso altre forme pensionistiche obbligatorie;



- 33,72% per gli iscritti non assicurati presso altre forme pensionistiche obbligatorie;
- 24% per i soggetti titolari di pensione o provvisti di altra forma pensionistica, sia liberi professionisti che parasubordinati;
- 0,51% per il finanziamento della prestazione DIS-COLL (art. 7, L. 81/2017) a decorrere dal 1° luglio 2017, per i collaboratori, gli assegnisti, i dottorandi di ricerca con borsa di studio, gli amministratori e sindaci, iscritti in via esclusiva.

L'incremento rispetto al 2018 è dovuto all'aumento del numero degli iscritti. Il numero stimato nel 2019 è pari a 1.242.000 unità, a fronte di 1.240.000 del 2018, suddiviso in 920.000 collaboratori e 322.000 professionisti.

Si rilevano, inoltre, le Poste correttive e compensative di entrate correnti rappresentate dai rimborsi di contributi per 232 mln/€ (+4 mln/€ rispetto alla previsione definitiva 2018).

➤ *Altri ricavi e proventi*

Tale posta pari a complessivi 409 mln/€, è costituita da:

- Trasferimenti dalla GIAS per la copertura del mancato gettito contributivo per esonero e riduzioni di aliquote contributive (25 mln/€) e per la copertura del mancato gettito contributivo pari a 370 mln/€ (a fronte dei 292 mln/€ della previsione definitiva 2018);
- Entrate non classificabili in altre voci per 14 mln/€.

Costo della produzione

- *Costi per l'acquisto di materie prime, sussidiarie, consumo e merci*
 Nell'ambito di tale posta si evidenziano le Spese per prestazioni per complessivi 1.135 mln/€ (+92 mln/€ rispetto alla previsione definitiva 2018), che attengono principalmente alle rate di pensione per 1.050 mln/€ (+60 mln/€ rispetto alla previsione definitiva 2018), attribuibile:

- all'aumento del valore medio delle pensioni (+164 euro);
- al maggior numero dei trattamenti in essere (+18.200).

➤ *Ammortamenti e svalutazioni*

E' stata stimata in 131 mln/€ l'assegnazione al Fondo svalutazione dei crediti contributivi (125 mln/€ nella previsione definita 2018).

Il presunto importo, al fine di adeguarne la consistenza al presumibile valore di realizzo degli stessi, tiene conto delle percentuali di svalutazione fissate con determinazione del direttore generale n. 194 del 14 ottobre 2018¹, come da tabella seguente:

In attuazione dell'art. 59 del Regolamento di amministrazione e contabilità.



Periodi	Crediti verso le aziende tenute alla presentazione della denuncia a mezzo DM
Fino al 2012	99,00%
2013	70,00%
2014	55,00%
2015	45,00%
2016	25,00%
2017	17,50%
2018	10,00%
2019	5,00%

Con riferimento alla citata determinazione si rinvia a quanto osservato nel paragrafo 6.1 della parte prima.

➤ *Oneri diversi di gestione*

Tale voce è composta principalmente:

- dalle Spese di amministrazione² per 34 mln/€ (dato pressoché invariato rispetto alla previsione definitiva 2018);
- dai Trasferimenti passivi per 15 mln/€ concernenti le somme da trasferire allo Stato a favore degli Istituti di patronato e assistenza sociale.

Proventi ed oneri finanziari

➤ *Altri redditi e proventi patrimoniali*

Sono iscritti in bilancio redditi degli investimenti patrimoniali per 5 mln/€, con un decremento di 1 mln/€ rispetto alla previsione definitiva 2018

SITUAZIONE PATRIMONIALE

Per quanto concerne la situazione patrimoniale, si riscontra un totale dell'attivo di 130.384 mln/€, un totale del passivo di 51 mln/€, ed un avanzo patrimoniale di 130.333 mln/€. Si evidenziano le seguenti componenti.

Attivo

➤ *Immobilizzazioni*

Presentano una consistenza complessiva pari a 542 mln/€ rappresentata quasi esclusivamente dalle Immobilizzazioni finanziarie quale quota parte di pertinenza del Fondo utilizzata negli investimenti patrimoniali unitari.

➤ *Attivo Circolante*

Pari a 128.197 mln/€, è costituito quasi esclusivamente dalle disponibilità liquide rappresentate dal saldo dei Rapporti di c/c tra le gestioni e la gestione per la produzione dei servizi per

Le spese di amministrazione sostenute dall'Istituto vengono successivamente ripartite tra le gestioni ai sensi dell'art. 57 del Regolamento di contabilità.



127.565 mln/€, con un aumento di 6.742 mln/€ rispetto alla previsione definitiva 2018.

Passivo

➤ Debiti - Obbligazioni

Presentano una consistenza complessiva di 21.171 mln/€ a fronte dei 20.912 mln/€ della previsione definitiva 2018, di cui 15.028 mln/€ per Debiti verso lo Stato e altri soggetti pubblici e 6.143 mln/€ per Debiti verso iscritti, soci e terzi per prestazioni istituzionali.

Il collegio evidenzia che anche per l'esercizio 2019 è previsto un aumento del risultato d'esercizio, nonché dell'avanzo patrimoniale rispetto ai dati della previsione definitiva 2018, nonostante l'aumento dei coefficienti di svalutazione.

Al riguardo, si rinvia a quanto evidenziato nella parte prima al paragrafo 6.1. In particolare tale risultato si riflette sull'andamento dell'intero comparto dei lavoratori autonomi, poiché consente di limitare i risultati negativi derivanti dai disavanzi dei CD-CM, artigiani e commercianti.

A conclusione dell'esame del presente preventivo e sulla base delle osservazioni e delle segnalazioni precedentemente svolte, il collegio ritiene che lo stesso possa essere approvato.

IL COLLEGIO DEI SINDACI

Paola Chiari

Roberto Nicolò

Giorgio Danieli

Benito Di Troia

Danilo Giovanni Festa

Angelo Marano

Paolo Onelli

Pietro Voci

COPIONE FORME

COLLEGIO DEI SINDACI
Il Capo della Segreteria Tecnica



INPS – Collegio Sindacale

9 Fondo per la previdenza degli addetti alle abolite imposte di consumo

Relazione al bilancio preventivo 2019

Le previsioni relative all'anno 2019 della gestione in esame presentano uno squilibrio della situazione finanziaria - che viene portato a pareggio attraverso un apposito trasferimento da parte della G.I.A.S. (art. 17 del D.P.R. n. 649/1972) pari a 126.495 mgli/€ - con una diminuzione di 4.021 mgli/€ rispetto al 2018.

Descrizione	Consuntivo 2017	Il Nota di variazione 2018	Previsioni 2019	Differenze Previsioni 2019 su Il nota di variazione 2018	
				assolute	%
				in migliaia di euro	
Valore della produzione	134.021	130.534	126.513	-4.021	-3,08%
di cui Trasferimenti da altre gestioni dell'I.N.P.S.	3	130.516	126.495	-4.021	-3,08%
di cui Trasferimenti dalla G.I.A.S	133.990	1	1	0	---
Costo della produzione	-133.938	-130.510	-126.493	4.017	-3,08%
Differenza	83	24	20	-4	-16,67%
Proventi e oneri finanziari	-64	0	0	0	---
Proventi e oneri straordinari	0	0	0	0	---
Imposte di esercizio	-18	-24	-20	4	-16,67%
Risultato d'esercizio	0	0	0	0	---

Con riguardo ai singoli valori di bilancio della gestione in esame, il collegio ritiene di evidenziare i seguenti aspetti.

GESTIONE ECONOMICA

Valore della produzione

- *Proventi e corrispettivi per la produzione delle prestazioni e/o servizi*
Nell'ambito di tale voce, si evidenziano le Quote di partecipazione degli iscritti all'onere di specifiche gestioni per 1 mgli/€. Si evidenzia, altresì, l'azzeramento delle previsioni sulle Aliquote contributive a carico dei datori di lavoro e/o degli iscritti poiché non c'è gettito contributivo per l'anno 2019 visto che la gestione non ha più iscritti attivi.

- *Altri ricavi e proventi*

Tale voce risulta costituita come già detto in premessa, quasi esclusivamente dai Trasferimenti da altre gestioni dell'I.N.P.S. per la copertura del disavanzo di esercizio, per 126.495 mgli/€, in diminuzione di 4.021 mgli/€ rispetto al 2018.



Costo della produzione

- *Costi per l'acquisto di materie prime, sussidiarie, consumo e merci*
Nell'ambito di tale posta si evidenziano:
- le Spese per prestazioni per complessivi 126.004 mgl/€, che attengono quasi interamente alle rate di pensione, in diminuzione di 3.961 mgl/€ rispetto alla previsione 2018.
Si precisa che l'onere pensionistico è al netto della quota pari a 4.633 mgl/€ di natura non previdenziale assunta direttamente a carico dello Stato ed esposta nel bilancio della G.I.A.S., nonché dell'onere per l'assegno al nucleo familiare, per 207 mgl/€, posto a carico della Gestione prestazioni temporanee (PTLD).
 - le Poste correttive e compensative di uscite pari a 550 mgl/€, che riguardano unicamente i recuperi di rate di pensioni effettuati a seguito di ricostruzioni pensionistiche.
- *Oneri diversi di gestione*
Tale voce è composta principalmente dalle Spese di amministrazione¹ per 870 mgl/€ (+2 mgl/€ rispetto alla seconda nota di variazione 2018).

SITUAZIONE PATRIMONIALE

Per quanto concerne la situazione patrimoniale, si riscontra un totale a pareggio di 2.925 mgl/€. Si evidenziano le seguenti componenti.

Attivo

- *Attivo Circolante- Residui Attivi*
Si riscontra un ammontare complessivamente pari a 3.509 mgl/€, di cui:
- 3.091 mgl/€ per residui attivi (indicati in bilancio per 2.495 mgl/€ al netto del Fondo svalutazione crediti per prestazioni da recuperare per 596 mgl/€) afferente ai Crediti verso gli iscritti, soci e terzi, tra i quali figurano i Crediti per aliquote contributive a carico dei datori di lavoro e/o iscritti per 1.560 mgl/€ (invariati rispetto alla seconda nota di variazione 2018);
 - 418 mgl/€ per Rapporti di c/c tra le gestioni e la gestione per la produzione dei servizi (+4 mgl/€ rispetto al 2018).

1 - Le spese di amministrazione sostenute dall'Istituto vengono successivamente ripartite tra le gestioni ai sensi dell'art. 57 del Regolamento di contabilità.



Passivo➤ *Debiti – Obbligazioni*

Complessivamente pari a 2.888 mgli/€, riguardano principalmente i Debiti verso iscritti, soci e terzi per prestazioni dovute per 2.636 mgli/€ (stesso dato del 2018).

Tenuto conto dell'andamento economico patrimoniale della gestione in esame, nonché dell'esiguità dei fondi amministrati, il collegio rappresenta l'esigenza di effettuare una valutazione sull'opportunità di mantenere l'autonomia contabile della gestione medesima.

A conclusione dell'esame del presente preventivo, il collegio ritiene che lo stesso possa essere approvato.

IL COLLEGIO DEI SINDACI

Paola Chiari

Roberto Nicolò

Giorgio Danieli

Benito Di Troia

Danilo Giovanni Festa

Angelo Marano

Paolo Onelli

Pietro Voci

COPIA CONFORME

COLLEGIO DEI SINDACI
Il Capo della Segreteria Tecnica



INPS - Collegio Sindacale

10 Fondo di previdenza per il personale di volo dipendente da aziende di navigazione aerea**Relazione al bilancio preventivo 2019**

Le previsioni relative all'anno 2019 della gestione in esame presentano un risultato economico di esercizio negativo pari a 128.089 mgli/€, a fronte di un risultato economico negativo presunto di 102.387 mgli/€ del 2018, ed un disavanzo patrimoniale netto di 1.099.515 mgli/€, come da prospetto seguente.

Il suddetto importo risente del contributo per il ripiano delle anticipazioni di bilancio pari a 42.155 mgli/€. Infatti, tale voce rappresenta la quota parte delle anticipazioni concesse dallo Stato ai sensi dell'art. 35, comma 3 della legge n. 448/1998, attribuita alla gestione a titolo definitivo così come quantificata dalla Conferenza dei servizi ai sensi dell'art. 1, commi 178 e 179 della legge 27 dicembre 2017, n. 205.

Descrizione	Consuntivo 2017	Il nota di variazione 2018	Previsioni 2019	Differenze Previsioni 2019 su Il nota di variazione 2018	
				assolute	%
	in migliaia di euro				
Disavanzo patrimoniale netto all'inizio dell'esercizio	-749.009	-911.195	-971.426	-60.231	6,81%
Valore della produzione	146.934	206.996	191.187	-15.809	-7,64%
Costo della produzione	-312.498	-331.182	-337.217	-6.035	1,82%
Differenza	-165.564	-124.186	-146.030	-21.844	17,59%
Proventi e oneri finanziari	-885	0	0	0	--
Rettifiche di valore di attività finanziarie	0	0	0	0	—
Proventi e oneri straordinari	4.315	21.852	18.001	-3.851	-17,62%
Imposte di esercizio	-50	-53	-60	-7	13,21%
Risultato d'esercizio	-162.186	-102.387	-128.089	-25.702	25,10%
Ripiano delle anticipazioni di bilancio		42.155			
Disavanzo patrimoniale netto alla fine dell'esercizio	-911.195	-971.426	-1.099.515	-128.089	13,19%

Con riguardo ai singoli valori di bilancio della gestione in esame, il collegio ritiene di evidenziare i seguenti aspetti.

GESTIONE ECONOMICA**Valore della produzione**

- *Proventi e corrispettivi per la produzione delle prestazioni e/o servizi*
Nell'ambito di tale posta si evidenziano le Aliquote contributive a carico dei datori di lavoro e degli iscritti per 158.264 mgli/€, nettizzate dei ratei attivi iniziali e finali, con un incremento di 11.701 mgli/€ (pari a +7,98%) rispetto alla previsione definitiva 2018, su cui incide l'incremento del numero degli iscritti di 553 unità.



Handwritten signatures and initials, including 'AM', 'Bs', 'Rn', and 'PQ'.

➤ *Altri ricavi e proventi*

Tali poste, indicate in bilancio per 31.133 mgl/€, comprendono principalmente i Trasferimenti da altre gestioni e dalla G.I.A.S. per:

- 290 mgl/€ relativi al trasferimento dalla GIAS per la copertura delle minori entrate derivanti dalla riduzione della retribuzione imponibile ai fini contributivi (art. 13, comma 20 del decreto legge n. 145/2013);
- 30.150 mgl/€ relativi ai valori di copertura di periodi assicurativi.

Costo della produzione

➤ *Costi per l'acquisto di materie prime, sussidiarie, consumo e merci*

Tale posta riportata in bilancio per 332.471 mgl/€, è costituita dal saldo algebrico:

- delle Spese per prestazioni per complessivi 335.770 mgl/€ che attengono interamente alle rate di pensione, con un aumento di 7.437 mgl/€ (+2,27%) rispetto all'esercizio precedente, riconducibile all'aumento del numero delle pensioni in essere (+48);
- delle Poste correttive e compensative di spese correnti per il recupero di prestazioni per 3.300 mgl/€.

➤ *Ammortamenti e svalutazioni*

E' stata stimata in 202 mgl/€ l'assegnazione al Fondo svalutazione dei crediti contributivi (1.851 mgl/€ nelle previsioni definitive 2018). Il presunto importo, al fine di adeguarne la consistenza al presumibile valore di realizzo degli stessi, tiene conto delle percentuali di svalutazione fissate con determinazione del direttore generale n. 194 del 16 ottobre 2018¹, come da tabella seguente:

Periodi	Crediti verso le aziende tenute alla presentazione della denuncia a mezzo DM
Fino al 2012	99,00%
2013	75,00%
2014	55,00%
2015	45,00%
2016	25,00%
2017	15,00%
2018	10,00%
2019	5,00%

Con riferimento alla citata determinazione si rinvia a quanto osservato nel paragrafo 6.1 della parte prima.

➤ *Oneri diversi di gestione*

Nell'ambito di tale voce si evidenziano :

1. I Trasferimenti passivi per complessivi 776 mgl/€ di cui:

¹ - In attuazione dell'art. 59 del Regolamento di amministrazione e contabilità.



- 462 mg/€ a favore dello Stato e di altri Enti;
 - 314 mg/€ a favore degli Istituti di patronato e di assistenza sociale e della COVIP;
2. i Valori di copertura per i periodi assicurativi, pari a 350 mg/€ che si riferiscono a trasferimenti ad altre gestioni dello Stato;
 3. il Contributo di solidarietà ai sensi dell'art. 25 legge n. 41/1986 a favore del FPLD per 1.033 mg/€;
 4. le Spese di amministrazione² per 1.996 mg/€ (+2 mg/€ rispetto alla previsione definitiva 2018).

Proventi ed oneri straordinari

➤ Proventi straordinari

Tali voce è composta principalmente dal plus valore degli immobili per 17.971 mg/€, con un decremento di 3.618 mg/€ rispetto al 2018.

SITUAZIONE PATRIMONIALE

Per quanto concerne la situazione patrimoniale, si riscontra un totale dell'attivo di 61.064 mg/€, un totale del passivo di 1.160.579 mg/€ ed un disavanzo patrimoniale pari a 1.099.515 mg/€, al netto delle riserve legali (670.363 mg/€) e del ripiano delle anticipazioni di bilancio (42.155 mg/€).

Attivo

➤ Immobilizzazioni

Iscritte per 35 mg/€, sono costituite principalmente da 26 mg/€ a titolo di Immobilizzazioni materiali, quale Quota parte del valore degli immobili strumentali evidenziato nel bilancio generale dell'Istituto.

➤ Attivo Circolante - Residui Attivi

Tale voce, indicata in bilancio per 45.328 mg/€, al netto del Fondo svalutazione crediti contributivi per 34.612 mg/€, è costituita principalmente dai Crediti verso iscritti, soci e terzi ed in particolare dai Crediti per aliquote contributive a carico dei datori di lavoro e/o degli iscritti per 57.357 mg/€ (+5.500 mg/€ rispetto al 2018).

Passivo

➤ Debiti - Obbligazioni

Presentano una consistenza complessiva di 1.160.217 mg/€ e sono costituiti principalmente dai Debiti diversi a titolo di Rapporti di c/c tra le gestioni e la gestione per la produzione dei servizi per

2 - Le spese di amministrazione sostenute dall'Istituto vengono successivamente ripartite tra le gestioni ai sensi dell'art. 57 del Regolamento di contabilità.



1.152.051 mg/€ (+132.315 mg/€ rispetto alla previsione definitiva 2018).

Il collegio, nel sottolineare, l'aggravamento dello squilibrio gestionale, come si evince dai rispettivi risultati economici e dal costante divario tra contributi e prestazioni, invita l'Istituto a valutare l'adozione di misure dirette al riequilibrio della gestione in parola.

A conclusione dell'esame del presente preventivo, e sulla base delle osservazioni e delle segnalazioni precedentemente svolte, il collegio ritiene che lo stesso possa essere approvato.

IL COLLEGIO DEI SINDACI

Paola Chiari

Roberto Nicolò

Giorgio Danieli

Benito Di Troia

Danilo Giovanni Festa

Angelo Marano

Paolo Onelli

Pietro Voci



CONFORME
COLLEGIO DEI SINDACI
Il Capo della Segreteria Tecnica

INPS – Collegio Sindacale

11 Gestione speciale per i trattamenti pensionistici già erogati dal soppresso Fondo previdenziale ed assistenziale degli Spedizionieri doganali – art. 3, comma 2, legge 16 luglio 1997, n. 230

Relazione al bilancio preventivo 2019

La presente Gestione speciale - ad esaurimento - non prevede la riscossione di contributi, in quanto gli spedizionieri doganali assunti dopo il 1° gennaio 1998 sono iscritti all'AGO (art. 1 della legge n. 230/1997).

Pertanto, la gestione è caratterizzata dal pareggio di bilancio ottenuto attraverso la copertura dello squilibrio da parte dello Stato, con apposito trasferimento dalla G.I.A.S., ai sensi dell'art. 3 della legge n. 230/1997.

Le previsioni relative all'anno 2019 sono riepilogate nel prospetto seguente che evidenzia, nel Valore della produzione del conto economico, l'importo del trasferimento di 27.569 mgl/€.

Descrizione	Consuntivo 2017	Il Nota di variazione 2018	Previsioni 2019	Differenze Previsioni 2019 su Il Nota di variazione 2018	
				assolute	%
				in migliaia di euro	
Avanzo patrimoniale netto all'inizio dell'esercizio	13.382	13.382	13.382	0	—
Valore della produzione	27.702	22.824	27.570	4.746	20,79%
di cui Trasferimenti dalla G.I.A.S	27.702	22.823	27.569	4.746	20,79%
Costo della produzione	-26.909	-26.132	-27.171	-1.039	3,98%
Differenza	793	-3.308	399	3.707	-112,06%
Proventi e oneri finanziari	-785	-381	-392	-11	2,89%
Rettifiche di valore di attività finanziarie	0	0	0	0	—
Proventi e oneri straordinari	-2	3.699	0	-3.699	-100,00%
Imposte di esercizio	-6	-10	-7	3	-30,00%
Risultato d'esercizio	0	0	0	0	—
Avanzo patrimoniale netto alla fine dell'esercizio	13.382	13.382	13.382	0	—


Con riguardo ai singoli valori di bilancio della gestione in esame, il collegio ritiene di evidenziare i seguenti aspetti.

GESTIONE ECONOMICA

Valore della produzione

➤ *Altri ricavi e proventi*

Come già esposto in premessa, tale posta è costituita principalmente dai Trasferimenti dalla Gestione degli interventi assistenziali e di sostegno alle gestioni previdenziali per la copertura del disavanzo di esercizio.



Costo della produzione

- *Costi per l'acquisto di materie prime, sussidiarie, consumo e merci*
Tale posta è costituita dalle Spese per prestazioni per 27.153 mgli/€ (26.112 mgli/€ rispetto alla previsione definitiva 2018), di cui 26.349 mgli/€ per rate di pensione e 804 mgli/€ per indennità di buonuscita.
- *Oneri diversi di gestione*
Tale voce è composta principalmente dalle Spese di amministrazione¹ per 226 mgli/€ (invariate rispetto alla seconda nota di variazione 2018).

Proventi ed oneri finanziari

Iscritta in bilancio per 392 mgli/€, tale posta ricomprende essenzialmente la perdita sulla gestione immobiliare (+11 mgli/€ rispetto al 2018).

SITUAZIONE PATRIMONIALE

Per quanto concerne la situazione patrimoniale, si riscontra un totale dell'attivo di 13.869 mgli/€, un totale del passivo di 487 mgli/€ ed una consistenza patrimoniale netta di 13.382 mgli/€, invariata rispetto all'anno precedente. Si evidenziano le seguenti componenti:

Attivo

- *Immobilizzazioni materiali*
Presentano una consistenza complessiva pari a 9.229 mgli/€ (iscritte in bilancio per 1.838 mgli/€ al netto del Fondo ammortamento per 7.391 mgli/€).
- *Attivo Circolante*
Risultano iscritti valori per complessivi 8.031 mgli/€, di cui 7.250 mgli/€ relativi ai Rapporti di c/c tra le gestioni e la gestione per la produzione dei servizi e 780 mgli/€ (stesso dato del 2018) di Residui attivi per Crediti verso iscritti soci e terzi.

Passivo

- *Debiti - Obbligazioni*
Pari a complessivi 487 mgli/€ (stesso dato della previsione definitiva 2018), per 445 mgli/€ si riferiscono principalmente ai Debiti verso iscritti, soci e terzi per prestazioni dovute.

1 - Le spese di amministrazione sostenute dall'Istituto vengono successivamente ripartite tra le gestioni ai sensi dell'art. 57 del nuovo Regolamento di contabilità.



Tenuto conto dell'esiguità delle prestazioni erogate, il collegio invita l'Amministrazione a valutare, nelle sedi competenti, l'opportunità di mantenere tale gestione ad esaurimento.

A conclusione dell'esame del presente preventivo, e sulla base delle osservazioni e delle segnalazioni precedentemente svolte, il collegio ritiene che lo stesso possa essere approvato.

IL COLLEGIO DEI SINDACI

Paola Chiari

Roberto Nicolò

Giorgio Danieli

Benito Di Troia

Danilo Giovanni Festa

Angelo Marano

Paolo Onelli

Pietro Voci



COPIONE

COLLEGIO DEI SINDACI
Il Capo della Segreteria Tecnica

INPS – Collegio Sindacale

12 Fondo speciale per i trattamenti pensionistici a favore del personale delle Ferrovie dello Stato S.p.A. art. 43 della legge n. 488 del 23.12.1999

Relazione al bilancio preventivo 2019

La gestione in esame chiude a pareggio, in quanto lo squilibrio viene completamente coperto dallo Stato, con apposito trasferimento da parte della G.I.A.S. (art. 43, comma 3, della legge n. 488/1999, nonché art. 210 del D.P.R. n. 1092/1973). Nel prospetto seguente tale voce risulta evidenziata tra il Valore della produzione per un importo pari a 4.227 mln/€, che rispetto alla seconda nota di variazione 2018 (4.188 mln/€) presenta un aumento di 39 mln/€. Il risultato d'esercizio risulta pari a zero a seguito della copertura da parte dello Stato dello squilibrio di gestione pari a 4.227 mln/€. L'avanzo patrimoniale alla fine dell'anno è pari a 1 mln/€ e coincide con la situazione patrimoniale esistente al 1° aprile 2000.

Descrizione	Consuntivo 2017	Il nota di variazione 2018	Previsioni 2019	Differenze Previsioni 2019 su il nota di variazione 2018	
				assolute	%
				in milioni di euro	
Avanzo patrimoniale netto all'inizio dell'esercizio	1	1	1	0	0,00%
Valore della produzione	4.760	4.810	4.821	11	0,23%
di cui Trasferimenti dalla G.I.A.S	4.109	4.188	4.227	39	0,93%
Costo della produzione	-4.758	-4.809	-4.821	-12	0,25%
Differenza	2	1	0	-1	-100,00%
Proventi e oneri finanziari	-2	0	0	0	—
Rettifiche di valore di attività finanziarie	0	0	0	0	—
Proventi e oneri straordinari	0	0	0	0	—
Imposte di esercizio	0	-1	0	1	-100,00%
Risultato d'esercizio	0	0	0	0	0,00%
Avanzo patrimoniale netto alla fine dell'esercizio	1	1	1	0	0,00%

Dall'esame dei singoli valori di bilancio della gestione, si rileva quanto segue.

GESTIONE ECONOMICA

Valore della produzione

- *Proventi e corrispettivi per la produzione delle prestazioni e/o servizi*
Nell'ambito di tale posta si evidenziano le Aliquote contributive a carico dei datori di lavoro e degli iscritti per complessivi 558 mln/€, nettizzate dei ratei attivi iniziali e finali, a fronte dei 583 mln/€ della seconda nota di variazione al bilancio di previsione 2018; la



presunta diminuzione di 25 mln/€ è da attribuire alla riduzione del monte retributivo stimato in 1.676 mln/€ per effetto di 38.062 lavoratori iscritti alla fine dell'anno.

Il gettito contributivo si riferisce per 555 mln/€ ai contributi versati dalle Ferrovie dello Stato S.p.A., dalle varie società nate dallo scorporo di alcune sue attività e dalle aziende con dipendenti che hanno conservato l'iscrizione al Fondo speciale FS e per 3 mln/€ ai contributi dovuti per il personale transitato dalle FS all'INPS.

➤ *Altri ricavi e proventi*

Ammontano a 4.260 mln/€ e sono rappresentati quasi esclusivamente (4.227 mln/€) dai Trasferimenti dalla Gestione degli interventi assistenziali e di sostegno alle gestioni previdenziali (art. 43, comma 3, della legge 23 dicembre 1999, n. 488 nonché art. 210 del D.P.R. 29 dicembre 1973, n. 1092) per la copertura del disavanzo di esercizio, come già esposto in premessa, oltre che dal trasferimento dal Fondo dei valori di copertura per ricongiunzioni ex art. 2 della legge 29/1979 (19 mln/€) e dal trasferimento dal Fondo per il perseguimento delle politiche attive a sostegno del reddito e dell'occupazione per il personale delle società del Gruppo FS (12 mln/€).

Costo della produzione

➤ *Costi per l'acquisto di materie prime, sussidiarie, consumo e merci*

Nell'ambito di tale posta si evidenziano le Spese per prestazioni per complessivi 4.826 mln/€ (interamente riferibili alle rate di pensione), con un aumento di 15 mln/€ rispetto alla seconda nota di variazione al bilancio preventivo 2018; la maggior spesa per le prestazioni è da attribuire principalmente all'importo medio pari ad euro 23.219 (+ euro 431), non compensato dalla diminuzione del numero dei trattamenti pensionistici.

Si precisa, inoltre, che l'onere pensionistico è al netto degli oneri a carico della G.I.A.S. (prevalentemente quelli ai sensi dell'art. 1 del decreto legge n. 65/2015 e dell'art. 5, commi 5 e 6, della legge n.127/2007) per complessivi 42 mln/€, assunti direttamente a carico dello Stato.

Si riscontra, inoltre, tra le Poste correttive e compensative di spese correnti, il recupero per prestazioni previste per 12 mln/€, pressoché invariato rispetto alla seconda nota di variazione 2018.

➤ *Oneri diversi di gestione*

Tale voce è composta principalmente dalle Spese di amministrazione¹ per 1 mln/€ (con una differenza di circa 1 mln/€

¹ - Le spese di amministrazione sostenute dall'Istituto vengono successivamente ripartite tra le gestioni ai sensi dell'art. 57 del Regolamento di contabilità.



rispetto alla seconda nota di variazione 2018) e dai Trasferimenti ad altre gestioni dell'INPS previsti per 2 mln/€ di cui:

- 1 mln/€ al FPLD per il personale navigante di ruolo da data anteriore all'1.9.1984 (art. 41 legge n. 413/1984);
- 1 mln/€ ad altri Fondi amministrati dall'Istituto.

SITUAZIONE PATRIMONIALE

Per quanto concerne la situazione patrimoniale, tenuto conto che l'eccedenza delle uscite sulle entrate trova copertura nel trasferimento di pari importo da parte della G.I.A.S, l'avanzo patrimoniale al 31 dicembre 2019 è di 1 mln/€, invariato rispetto al 31.12.2018. Si evidenziano le seguenti componenti.

Attivo

➤ Attivo Circolante

Si riscontra un ammontare complessivamente pari a 28 mln/€, di cui:

- Crediti verso gli iscritti, soci e terzi per le prestazioni pensionistiche da recuperare, iscritti in bilancio per 18 mln/€, al netto dell'importo accantonato al Fondo svalutazione crediti per prestazioni da recuperare pari a 14 mln/€;
- Rapporti di c/c tra le gestioni e la gestione per la produzione dei servizi per 10 mln/€, in aumento di 3 mln/€ rispetto alla previsione definitiva del 2018.

Passivo

➤ Debiti

Pari a 95 mln/€, sono costituiti in gran parte dai Debiti verso iscritti, soci e terzi per le spese per prestazioni istituzionali (94 mln/€), nonché dal Debito verso lo Stato ed altri soggetti pubblici per 1 mln/€.



A conclusione dell'esame del presente preventivo e sulla base delle osservazioni e delle segnalazioni precedentemente svolte, il collegio ritiene che lo stesso possa essere approvato.

IL COLLEGIO DEI SINDACI

Paola Chiari

Roberto Nicolò

Giorgio Danieli

Benito Di Troia

Danilo Giovanni Festa

Angelo Marano

Paolo Onelli

Pietro Voci

COPIA CONFORME

COLLEGIO DEI SINDACI
Il Capo della Segreteria Tecnica



INPS - Collegio Sindacale

13 Gestione speciale di previdenza per i dipendenti dalle imprese esercenti miniere, cave e torbiere**Relazione al bilancio preventivo 2019**

Il preventivo dell'anno 2019 della gestione presenta un risultato economico di esercizio negativo di 9.002 mg/€, a fronte del deficit economico di 9.252 mg/€ della previsione definitiva 2018, ed un disavanzo patrimoniale netto pari a 590.308 mg/€, come da prospetto seguente.

Il suddetto importo risente del contributo per il ripiano delle anticipazioni di bilancio pari a 42.082 mg/€. Infatti, tale voce rappresenta la quota parte delle anticipazioni concesse dallo Stato ai sensi dell'art. 35, comma 3 della legge n. 448/1998, attribuita alla gestione a titolo definitivo così come quantificata dalla Conferenza dei servizi ai sensi dell'art. 1, commi 178 e 179 della legge 27 dicembre 2017, n. 205.

Descrizione	Consuntivo 2017	Il nota di variazione 2018	Previsioni 2019	Differenze Previsioni 2019 su il nota di variazione 2018	
				assolute	%
				in migliaia di euro	
Disavanzo patrimoniale netto all'inizio dell'esercizio	-603.894	-614.136	-581.306	32.830	-5,35%
Valore della produzione	12.701	12.464	12.128	-336	-2,70%
Costo della produzione	-22.371	-21.699	-21.116	583	-2,69%
Differenza	-9.670	-9.235	-8.988	247	-2,67%
Proventi e oneri finanziari	-607	0	0	0	---
Rettifiche di valore di attività finanziarie	0	0	0	0	---
Proventi e oneri straordinari	46	0	0	0	---
Imposte di esercizio	-12	-17	-14	3	-17,65%
Risultato d'esercizio	-10.242	-9.252	-9.002	250	-2,70%
Ripiano delle anticipazioni di bilancio		42.082			
Disavanzo patrimoniale netto alla fine dell'esercizio	-614.136	-581.306	-590.308	-9.002	1,55%

Con riguardo ai singoli valori di bilancio della gestione, il collegio ritiene di evidenziare i seguenti aspetti.

GESTIONE ECONOMICA**Valore della produzione**

- *Proventi e corrispettivi per la produzione delle prestazioni e/o servizi*
Nell'ambito di tale posta si evidenziano le Aliquote contributive a carico dei datori di lavoro e degli iscritti per complessivi 1.519 mg/€, nettizzate dei ratei attivi iniziali e finali, in diminuzione di 21 mg/€ rispetto alla previsione definitiva 2018.



➤ *Altri ricavi e proventi*

Tali poste comprendono quasi esclusivamente i Trasferimenti da altre gestioni dell'INPS, derivanti dall'apporto del Fondo pensioni lavoratori dipendenti¹, pari a 10.560 mgli/€ (con una diminuzione di 316 mgli/€ rispetto al 2018).

Costo della produzione

➤ *Costi per l'acquisto di materie prime, sussidiarie, consumo e merci*

Nell'ambito di tale posta si evidenziano le Spese per prestazioni istituzionali per 21.659 mgli/€ che riguardano esclusivamente le rate per pensioni, con una diminuzione di 183 mgli/€ rispetto alla seconda nota di variazione 2018, da attribuire alla diminuzione del numero dei trattamenti in essere (-151).

Si precisa che l'onere pensionistico è al netto della quota di natura non previdenziale, assunta direttamente a carico dello Stato ed esposta nel bilancio della G.I.A.S. (5.704 mgli/€), nonché dell'onere per l'assegno al nucleo familiare che è posto a carico della Gestione prestazioni temporanee (611 mgli/€).

Si evidenzia, inoltre, tra le Poste correttive e compensative di spese correnti, il recupero di prestazioni per 1.100 mgli/€.

➤ *Oneri diversi di gestione*

Tale posta è costituita principalmente dalle Spese di amministrazione² per 458 mgli/€, dato pressoché invariato rispetto alla seconda nota di variazione 2018.

SITUAZIONE PATRIMONIALE

Per quanto concerne la situazione patrimoniale, si riscontra un totale dell'attivo di 310 mgli/€, un totale del passivo di 590.618 mgli/€ ed un deficit patrimoniale pari a 590.308 mgli/€. Si evidenziano le seguenti componenti.

Attivo

➤ *Immobilizzazioni*

Tale posta iscritta per 6 mgli/€ riguarda le immobilizzazioni materiali, ed in particolare rappresenta la Quota di partecipazione all'acquisizione di immobili strumentali.

➤ *Attivo Circolante - Residui Attivi*

Si rileva un importo, indicato in bilancio per 114 mgli/€ al netto dei fondi svalutazione crediti, afferente i Crediti verso iscritti, soci e terzi

1 - L'apporto del FPLD è commisurato - ai sensi dell'art. 8 della legge n. 5/1960 - al 50% degli oneri sostenuti nel corso dell'anno dalla Gestione.

2 - Le spese di amministrazione sostenute dall'Istituto vengono successivamente ripartite tra le gestioni ai sensi dell'art. 57 del Regolamento di contabilità.



di cui principalmente i Crediti per aliquote contributive a carico dei datori di lavoro e/o iscritti per 377 mgli/€ (366 mgli/€ nella previsione definitiva 2018), rettificati dal Fondo svalutazione crediti contributivi per 329 mgli/€.

I crediti per poste correttive e compensative di spese correnti risultano pari a 120 mgli/€, rettificati dal Fondo svalutazione crediti per prestazioni da recuperare per 54 mgli/€.

Con riferimento al Fondo svalutazione crediti contributivi, per l'esercizio in esame, le percentuali di svalutazione da applicare ai crediti verso le aziende tenute al pagamento a mezzo DM, in base alla determinazione n. 194 del Direttore Generale del 16 ottobre 2018 sono state calcolate nelle seguenti misure:

Periodi	Crediti verso le aziende tenute alla presentazione della denuncia a mezzo DM
Fino al 2012	99,00%
2013	75,00%
2014	55,00%
2015	45,00%
2016	25,00%
2017	15,00%
2018	10,00%
2019	5,00%

Con riferimento alla citata determinazione si rinvia a quanto osservato nel paragrafo 6.1 della parte prima.

Passivo

➤ Debiti

Pari a complessivi 590.564 mgli/€, sono composti quasi esclusivamente dai Rapporti di c/c tra le gestioni e la gestione per la produzione dei servizi per 589.877 mgli/€, con un aumento di 9.005 mgli/€ (pari a +1,55%) rispetto alla previsione definitiva 2018 (580.872 mgli/€).

Tenuto conto dell'andamento della gestione in esame, che registra nel tempo un progressivo disavanzo patrimoniale, nonché della oggettiva difficoltà di individuare soluzioni correttive ai fini del riequilibrio gestionale nell'ambito della medesima gestione, il collegio invita l'Istituto a valutare, nelle sedi competenti, l'opportunità del mantenimento di tale gestione.

A conclusione dell'esame del presente preventivo e sulla base delle osservazioni e delle segnalazioni precedentemente svolte, il collegio ritiene che lo stesso possa essere approvato.



IL COLLEGIO DEI SINDACI

Paola Chiari

Roberto Nicolò

Giorgio Danieli

Benito Di Troia

Danilo Giovanni Festa

Angelo Marano

Paolo Onelli

Pietro Voci

COPIA CONFORME

COLLEGIO DEI SINDACI
Il Capo della Segreteria Tecnica



INPS – Collegio Sindacale

14 Gestione ad esaurimento del Fondo gas**Relazione al bilancio preventivo 2019**

Si rammenta che, ai sensi dell'art. 7, comma 9 septies, del decreto legge 19 giugno 2015, n. 78, convertito in legge, con modificazioni, dall'art. 1, comma 1, della legge 6 agosto 2015, n. 125, è stato soppresso il Fondo in esame e che, dalla medesima data, è stata istituita presso l'INPS la gestione ad esaurimento del Fondo Gas, che subentra nei rapporti attivi e passivi in capo al soppresso Fondo.

A carico della predetta gestione vengono posti gli oneri riguardanti i trattamenti pensionistici integrativi esistenti alla data del 30 novembre 2015, nonché le pensioni ai superstiti derivanti dai predetti trattamenti integrativi.

La citata disposizione stabilisce inoltre che, a decorrere dal 1° dicembre 2015, cessa ogni contribuzione al Fondo e non viene liquidata nessuna nuova prestazione.

Le previsioni dell'anno 2019 del Fondo in esame¹ presentano un risultato economico di esercizio negativo per 6.092 mgli/€, rispetto al disavanzo di 884 mgli/€ della previsione definitiva 2018. Come precedentemente evidenziato nella relazione del direttore generale al bilancio di previsione 2018, tale situazione è la diretta conseguenza dell'accertamento dei contributi per la copertura degli oneri relativi ai trattamenti pensionistici integrativi previsti per gli anni dal 2015 al 2020 (+8.386 mgli/€).

Dal prospetto che segue si evidenzia, inoltre, un avanzo patrimoniale al 31.12.2019 pari a 119.588 mgli/€.

Descrizione	Consuntivo 2017	Il Nota di variazione 2018	Previsioni 2019	Differenze Previsioni 2019 su Il Nota di variazione 2018	
				assolute	%
				in migliaia di euro	
Avanzo patrimoniale netto all'inizio dell'esercizio	128.712	126.564	125.680	-884	-0,70%
Valore della Produzione	37	8.401	3.052	-5.349	-63,67%
Costo della produzione	-9.788	-9.069	-9.058	11	-0,12%
Differenza	-9.751	-668	-6.006	-5.338	799,10%
Proventi e oneri finanziari	4	-151	-47	104	-68,87%
Rettifiche di valore di attività finanziarie	0	0	0	0	---
Proventi e oneri straordinari	7.633	-30	0	30	-100,00%
Imposte di esercizio	-34	-35	-39	-4	11,43%
Risultato d'esercizio	-2.148	-884	-6.092	-5.208	589,14%
Avanzo patrimoniale netto alla fine dell'esercizio	126.564	125.680	119.588	-6.092	-4,85%



Con riguardo ai singoli valori di bilancio della gestione, il collegio ritiene comunque di evidenziare i seguenti aspetti.

GESTIONE ECONOMICA

Valore della produzione

- *Proventi e corrispettivi per la produzione delle prestazioni e/o servizi*
Nell'ambito di tale posta si evidenzia, come indicato in premessa, la somma di 3.037 mgl/€ a titolo di Aliquote contributive a carico dei datori di lavoro e/o degli iscritti, relativa ai contributi per la copertura degli oneri relativi ai trattamenti pensionistici integrativi previsti ai sensi dell'art. 7, comma 9-decies, del decreto legge n. 78/2015, convertito, con modificazioni, dalla legge n. 125/2015, che si prevede di riscuotere nel corso del 2019.
- *Altri ricavi e proventi*
Nell'ambito di tale posta si segnala che le Entrate non classificabili in altre voci ammontano a 15 mgl/€, invariate rispetto alla previsione definitiva 2018.

Costo della produzione

- *Costi per l'acquisto di materie prime, sussidiarie, consumo e merci*
Nell'ambito di tale posta si evidenziano le Spese per prestazioni per complessivi 8.127 mgl/€, con un aumento di 24 mgl/€ rispetto all'esercizio precedente.

Si riscontrano, inoltre, le Poste correttive e compensative di uscite correnti, pari a 115 mgl/€, che riguardano i recuperi di prestazioni indebite (+5 mgl/€ rispetto all'esercizio precedente).

- *Oneri diversi di gestione*
Tale voce è composta principalmente dalle Spese di amministrazione² per 858 mgl/€ (+1 mgl/€ rispetto alla previsione definitiva 2018).

Proventi ed oneri finanziari

Detta voce presenta un risultato negativo pari a 47 mgl/€, per effetto della somma algebrica tra gli interessi maturati sulle disponibilità finanziarie del Fondo, per 46 mgl/€ e la perdita della gestione immobiliare, per 93 mgl/€.

2 - Le spese di amministrazione sostenute dall'Istituto vengono successivamente ripartite tra le gestioni ai sensi dell'art. 57 del nuovo Regolamento di contabilità.



SITUAZIONE PATRIMONIALE

Per quanto concerne la situazione patrimoniale, si riscontra un totale dell'attivo di 119.992 mgl/€, un totale del passivo di 404 mgl/€ ed un avanzo patrimoniale di 119.588 mgl/€, comprensivo del Fondo speciale di riserva per 8.264 mgl/€. Si evidenziano le seguenti componenti.

Attivo

➤ Immobilizzazioni

Tale posta iscritta in bilancio per 15.601 mgl/€, concerne, tra l'altro, le Immobilizzazioni Materiali, pari a 11 mgl/€, i Fondi Immobiliari per 7.500 mgl/€ e la Quota parte di pertinenza del Fondo impiegata negli investimenti unitari per 8.090 mgl/€.

➤ Attivo Circolante

Indicato in bilancio per 104.391 mgl/€ (al netto dei fondi svalutazione crediti per 592 mgl/€), è composto principalmente dai Rapporti di c/c tra le gestioni e la gestione per la produzione dei servizi per 104.264 mgl/€ (-6.082 mgl/€ rispetto al 2018), che rappresenta la disponibilità liquida della gestione, nonché dai Residui attivi e, in particolare, dai Crediti per aliquote contributive a carico dei datori di lavoro e/o iscritti per 639 mgl/€ (+37 mgl/€ rispetto alla previsione definitiva).

Passivo

➤ Debiti - Obbligazioni

Tale voce, iscritta per complessivi 314 mgl/€, è composta in larga misura dai Debiti verso iscritti soci e terzi per prestazioni dovute per 200 mgl/€ (stesso dato del 2018) e dai Debiti per oneri finanziari per 106 mgl/€ (stesso importo II nota di variazione 2018).

Tenuto conto delle riserve legali, prelevate dal Fondo nel 2019 per 147 mgl/€, ai sensi della vigente normativa, si ritiene opportuno evidenziare che i prospetti di bilancio espongono un disavanzo economico pari a 5.945 mgl/€, in aumento di 5.202 mgl/€ rispetto all'esercizio precedente.

Inoltre, considerata l'esiguità delle prestazioni erogate, il collegio invita l'Amministrazione a valutare, nelle sedi competenti, l'opportunità o meno di mantenere tale gestione ad esaurimento.

A conclusione dell'esame del presente preventivo, e sulla base delle osservazioni e delle segnalazioni precedentemente svolte, il collegio ritiene che lo stesso possa essere approvato.



Handwritten signatures and initials of the collegio members.

IL COLLEGIO DEI SINDACI

Paola Chiari

Roberto Nicolò

Giorgio Danieli

Benito Di Troia

Danilo Giovanni Festa

Angelo Marano

Paolo Onelli

Pietro Voci

COPIA CONFORME

COLLEGIO DEI SINDACI
Il Capo della Segreteria Tecnica



INPS – Collegio Sindacale

15 Fondo di previdenza per gli impiegati dipendenti dai concessionari del servizio di riscossione dei tributi e delle altre entrate dello Stato e degli Enti pubblici

Relazione al bilancio preventivo 2019

Le previsioni relative all'anno 2019 presentano un risultato economico di esercizio positivo per 40.095 mgli/€, rispetto all'avanzo di esercizio di 42.362 mgli/€ della previsione definitiva 2018. Dal prospetto che segue si evidenzia, inoltre, un avanzo patrimoniale al 31 dicembre 2019 pari a 1.042.449 mgli/€.

Descrizione	Consuntivo 2017	II Nota di variazione 2018	Previsioni 2019	Differenze Previsioni 2019 su II Nota di variazione 2018	
				assolute	%
				in migliaia di euro	
Avanzo patrimoniale netto all'inizio dell'esercizio	929.069	959.992	1.002.355	42.363	4,41%
Valore della produzione	34.244	39.357	39.602	245	0,62%
Costo della produzione	-8.709	-8.374	-8.808	-434	5,18%
Differenza	25.535	30.983	30.794	-189	-0,61%
Proventi e oneri finanziari	3.717	3.188	2.747	-441	-13,83%
Rettifiche di valore di attività finanziarie	0	0	0	0	—
Proventi e oneri straordinari	2.370	8.871	7.308	-1.563	-17,62%
Imposte di esercizio	-698	-680	-754	-74	10,88%
Risultato d'esercizio	30.924	42.362	40.095	-2.267	-5,35%
Avanzo patrimoniale netto alla fine dell'esercizio	959.992	1.002.355	1.042.449	40.094	4,00%

Si precisa che il Fondo in esame eroga due tipi di prestazioni: una integrativa del trattamento pensionistico a carico dell'A.G.O. per l'invalidità, vecchiaia e superstiti ed una prestazione in capitale, da corrispondere alla cessazione del rapporto di lavoro.

Avuto riguardo ai singoli valori di bilancio della gestione in esame, il collegio ritiene, inoltre, di evidenziare i seguenti aspetti.

GESTIONE ECONOMICA

Valore della produzione

- *Proventi e corrispettivi per la produzione delle prestazioni e/o servizi*
Nell'ambito di tale posta si evidenziano le Aliquote contributive a carico dei datori di lavoro e degli iscritti, per complessivi 39.244 mgli/€, con un aumento di 311 mgli/€ rispetto alla seconda nota di variazione 2018.



➤ *Altri ricavi e proventi*

Tali poste sono costituite principalmente dai Trasferimenti da altre gestioni dell'INPS per 93 mgli/€, e, in particolare, dal Fondo di solidarietà per il sostegno del reddito, dell'occupazione e della riconversione e riqualificazione del personale addetto al servizio di riscossione dei tributi erariali e degli altri enti pubblici.

Costo della produzione

➤ *Costi per l'acquisto di materie prime, sussidiarie, consumo e merci*

Nell'ambito di tale posta si evidenziano le Spese per prestazioni per 7.326 mgli/€, in aumento rispetto all'esercizio precedente (461 mgli/€). Si segnala la diminuzione del numero dei trattamenti in essere (-308).

➤ *Oneri diversi di gestione*

Tale voce è composta principalmente dalle Spese di amministrazione¹ per 1.218 mgli/€, con un aumento di 2 mgli/€ (+0,16%) rispetto alla previsione definitiva 2018.

Proventi ed oneri finanziari

➤ *Altri proventi finanziari*

Costituiti principalmente dai Redditi degli investimenti patrimoniali per 2.749 mgli/€, con un decremento di 441 mgli/€ rispetto all'esercizio precedente.

Proventi ed oneri straordinari

➤ *Proventi straordinari dell'esercizio*

I proventi straordinari sono pari a 7.308 mgli/€, con un decremento di 1.563 mgli/€ rispetto all'esercizio precedente, e sono costituiti dalla somma algebrica del plusvalore degli immobili alienati per 7.296 mgli/€ e dal prelievo dal fondo ammortamento immobili per 12 mgli/€.

SITUAZIONE PATRIMONIALE

Per quanto concerne la situazione patrimoniale, si riscontra un totale dell'attivo di 1.043.127 mgli/€, un totale del passivo di 678 mgli/€ ed un patrimonio netto di 1.042.449 mgli/€, quale risultante dei Fondi speciali di riserva per 578.585 mgli/€, dell'avanzo patrimoniale degli esercizi precedenti e del disavanzo patrimoniale dell'esercizio per un totale di 463.864 mgli/€. Si evidenziano le seguenti componenti.

1 - Le spese di amministrazione sostenute dall'Istituto vengono successivamente ripartite tra le gestioni ai sensi dell'art. 57 del Regolamento di contabilità.



Attivo➤ *Immobilizzazioni*

Iscritte in bilancio per 583.162 mgl/€, sono costituite quasi esclusivamente dalle Immobilizzazioni finanziarie e, in particolare, dalla Quota di partecipazione agli investimenti patrimoniali unitari per complessivi 510.560 mgl/€ (+37.923 mgl/€ rispetto alla seconda nota di variazione 2018).

➤ *Attivo Circolante*

Composto quasi esclusivamente dalle disponibilità liquide ed in particolare dai Rapporti di c/c tra le gestioni e la gestione per la produzione dei servizi per 453.962 mgl/€ (-3.001 mgl/€ rispetto alla previsione definitiva 2018). Sono, inoltre, presenti Residui Attivi per 754 mgl/€ (indicati in bilancio per 267 mgl/€ al netto dei fondi svalutazione crediti).

Passivo➤ *Debiti*

Pari a complessivi 674 mgl/€, di cui principalmente 339 mgl/€ (stesso dato della previsione definitiva 2018) per Debiti per le spese per prestazioni istituzionali e 255 mgl/€ (stesso dato della previsione definitiva 2018) per Debiti per oneri finanziari.

A conclusione dell'esame del presente preventivo, il collegio ritiene che lo stesso possa essere approvato.

IL COLLEGIO DEI SINDACI

Paola Chiari

Roberto Nicolò

Giorgio Danieli

Benito Di Troia

Danilo Giovanni Festa

Angelo Marano

Paolo Onelli

Pietro Voci

COPIA CONFORME

COLLEGIO DEI SINDACI
Il Capo della Segreteria Tecnica



INPS – Collegio Sindacale

16 Trattamenti pensionistici a carico della soppressa Gestione Speciale ex art. 75 del D.P.R. 761/1979 (Soppressione Fondi integrativi esistenti presso gli Enti pubblici)

Relazione al bilancio preventivo 2019

L'art. 64 della legge 17 maggio 1999, n. 144, ha disposto, con decorrenza 1° ottobre 1999, la soppressione dei Fondi integrativi esistenti presso gli Enti pubblici che rientrano nella disciplina di cui alla legge n. 70/75, fra i quali anche la Gestione speciale, costituita presso l'Istituto ai sensi dell'art. 75 del D.P.R. n. 761 del 1979. Tale normativa ha stabilito la cessazione dei contributi, ma non quella delle prestazioni in essere che restano a carico del bilancio dei rispettivi Enti, attraverso la costituzione di apposita evidenza contabile alla quale sono imputate le situazioni debitorie e creditorie pregresse, nonché il contributo di solidarietà nella misura del 2%.

Come si evince dal prospetto che segue, il conto economico chiude in pareggio, in quanto il finanziamento necessario per fronteggiare l'eventuale squilibrio della gestione - priva di copertura contributiva - viene evidenziato nel Valore della produzione, alla voce Trasferimento da parte di altri Enti, che, per l'anno 2019, è pari a 66.081 mgl/€, con una diminuzione di 1.247 mgl/€ rispetto alla seconda nota di variazione 2018.

Descrizione	Consuntivo 2017	Il Nota di variazione 2018	Previsioni 2019	Differenze Previsioni 2019 su Il Nota di variazione 2018	
				assolute	%
	in migliaia di euro				
Valore della produzione	71.419	68.351	67.279	-1.072	-1,57%
di cui Trasferimenti per i valori di copertura	62.287	67.328	66.081	-1.247	-1,85%
Costo della produzione	-71.057	-67.952	-67.205	747	-1,10%
Differenza	362	399	74	-325	-81,45%
Proventi e oneri finanziari	-4.760	-382	-58	324	-84,82%
Rettifiche di valore di attività finanziarie	0	0	0	0	---
Proventi e oneri straordinari	4.409	0	0	0	---
Imposte di esercizio	-11	-17	-16	1	-5,88%
Risultato d'esercizio	0	0	0	0	---

Con riferimento ai singoli valori di bilancio della gestione, il collegio ritiene di evidenziare i seguenti aspetti.

GESTIONE ECONOMICA

Valore della produzione

➤ *Altri ricavi e proventi*

Tale posta è costituita quasi esclusivamente - come già specificato in premessa - dai Trasferimenti da parte di altri Enti del settore



[Handwritten signatures and initials]

pubblico per i valori di copertura ai sensi dell'art. 75 del D.P.R. n. 761/1979 pari a 66.081 mgl/€ (67.328 mgl/€ nella previsione definitiva 2018).

Sono inoltre presenti 1.191 mgl/€ a titolo di Quote di partecipazione degli iscritti per il contributo di solidarietà nella misura del 2%.

Costo della produzione

➤ *Costi per l'acquisto di materie prime, sussidiarie, consumo e merci*
Nell'ambito di tale posta si evidenziano:

- le Spese per prestazioni, che attengono alle rate di pensioni integrative corrisposte ai pensionati degli Enti disciolti, pari a 75.778 mgl/€, con un decremento di 594 mgl/€ (-0,79%) rispetto al 2018.

L'onere in parola è iscritto al netto della quota di natura assistenziale a carico della G.I.A.S. (art. 37 della legge n. 88/89) pari a 358 mgl/€;

- le Poste correttive e compensative delle spese correnti per 455 mgl/€, che riguardano i recuperi di prestazioni indebite;
- gli Oneri sospesi per prestazioni istituzionali, in attesa della definizione dei corrispettivi valori di copertura, per 8.624 mgl/€, che riguardano le rate di pensione relative al personale del soppresso SCAU, cessato dal servizio entro il 30 settembre 1995. Dal momento che non sono stati ancora definiti i valori di copertura delle prestazioni, nel bilancio è stato inserito, tra i Costi della produzione, l'ammontare complessivo risultante alla fine del 2019 (305.960 mgl/€) e lo storno dell'onere relativo a tutto l'anno 2018 (297.336 mgl/€).

Analogamente, nell'Attivo circolante dello Stato Patrimoniale è stata aggiornata la voce Oneri sospesi per prestazioni istituzionali in attesa della definizione dei corrispettivi valori di copertura a 305.960 mgl/€.

Nel prospetto seguente, vengono rappresentati per l'ultimo quinquennio i crediti che l'Istituto ha cumulativamente maturato nei confronti degli Enti soppressi e le rimanenze attive di esercizio riferite agli oneri sospesi per prestazioni istituzionali in attesa della definizione dei corrispettivi valori di copertura (costituiti dalle riserve matematiche relative alle posizioni dei singoli pensionati). Come si evince dall'ultima colonna, il credito complessivo al 31.12.2019 è pari a 4.834 mln/€.



Handwritten signatures and initials:
 - Top left: "AM" and "PS"
 - Top right: "PS"
 - Middle left: "Quere"
 - Middle right: "Ru"
 - Far right: "f" and "PR"

Descrizione	A N N O				
	2015	2016	2017	2018	2019
	(milioni di euro)				
Crediti verso altri Enti in conto dei capitali di copertura degli oneri derivanti dall'attuazione dell'art. 75 del D.P.R. n. 761/1979	4.255	4.359	4.410	4.488	4.528
Oneri sospesi per prestazioni istituzionali in attesa della definizione dei corrispettivi valori di copertura	269	277	289	297	306
TOTALE	4.524	4.636	4.636	4.785	4.834

Proventi ed oneri finanziari

- *Interessi passivi ed altri oneri finanziari*
Tale voce si riferisce quasi esclusivamente alle Perdite investimenti patrimoniali non unitari per 58 mgli/€, con una diminuzione di 323 mgli/€ (-84,55 %) rispetto alla previsione definitiva 2018.

SITUAZIONE PATRIMONIALE

Per quanto riguarda lo Stato patrimoniale si rilevano attività e passività di pari importo per 4.839.914 mgli/€. Si evidenziano le seguenti componenti.

Attivo

- *Immobilizzazioni*
Iscritte in bilancio per 4.991 mgli/€, sono riferite alle Immobilizzazioni materiali per 359 mgli/€ ed alle Immobilizzazioni finanziarie per 4.632 mgli/€, tra le quali si evidenzia il valore di 4.500 mgli/€ relativo ai Fondi immobiliari.
- *Attivo Circolante*
Tra le rimanenze (come già specificato nella parte relativa al costo della produzione) si rilevano gli Oneri sospesi per prestazioni istituzionali in attesa dei corrispettivi valori di copertura, per 305.960 mgli/€.
I residui attivi risultano composti quasi esclusivamente dal Credito verso lo Stato ed altri soggetti pubblici che la gestione vanta per la copertura degli oneri derivanti dall'attuazione dell'art. 75 del D.P.R. n. 761/1979, pari a 4.527.610 mgli/€ (+66.081 mgli/€ rispetto alla previsione definitiva 2018).



Handwritten signatures and initials, including a large '3' at the bottom right.

Passivo➤ *Debiti - Debiti diversi*

Tale voce riguarda quasi esclusivamente i Rapporti di c/c tra le gestioni e la gestione per la produzione dei servizi per 4.831.402 mgli/€, con un aumento di 74.749 mgli/€ rispetto alla previsione definitiva 2018 (+1,57%), in conseguenza dell'andamento finanziario negativo della gestione.

➤ *Riserve tecniche*

Tale voce è costituita dal Fondo di copertura per oneri derivanti dall'attuazione dell'art. 75 del D.P.R. n. 761/1979 e dal Fondo copertura oneri personale a rapporto di impiego, per complessivi 6.354 mgli/€.

In relazione alla situazione economico-patrimoniale e finanziaria della gestione, anche in occasione del bilancio preventivo 2019, l'Amministrazione precisa che *"per garantire la copertura delle prestazioni istituzionali, delle spese di amministrazione e degli altri oneri, la gestione stessa riceve da parte dell'INPS anticipazioni di cassa che nel tempo hanno concorso alla formazione del debito dell'Istituto per anticipazioni della Tesoreria dello Stato"*, rendendo pertanto *"necessario che si pervenga alla definizione del problema del trasferimento all'INPS dei valori capitali di copertura, al fine di garantire i mezzi necessari occorrenti a conseguire l'equilibrio tecnico-finanziario della gestione"*.

A riguardo, il collegio fa rinvio a quanto esposto nelle premesse della parte seconda della presente relazione, ribadendo la necessità di adottare ogni utile iniziativa al fine di pervenire ad una soluzione definitiva della questione.

A conclusione dell'esame del presente preventivo e sulla base delle osservazioni e delle segnalazioni precedentemente svolte, il collegio ritiene che lo stesso possa essere approvato.

[Handwritten signatures and initials]



IL COLLEGIO DEI SINDACI

Paola Chiari

Roberto Nicolò

Giorgio Danieli

Benito Di Troia

Danilo Giovanni Festa

Angelo Marano

Paolo Onelli

Pietro Voci

COPIA CONFORME

COLLEGIO DEI SINDACI
Il Capo della Segreteria Tecnica



INPS – Collegio Sindacale

17 Fondo di previdenza per il personale del Consorzio autonomo del porto di Genova e dell'Ente autonomo del porto di Trieste**Relazione al bilancio preventivo 2019**

La gestione in esame chiude a pareggio, in quanto lo squilibrio viene completamente coperto dallo Stato, con apposito Trasferimento da parte della GIAS, in base all'articolo 13 del decreto legge n. 873/1986, convertito, con modificazioni, dalla legge n. 26/1987.

Nel prospetto seguente, tale voce risulta evidenziata tra il valore della produzione del conto economico per un importo pari a 36.772 mgli/€, con un aumento di 864 mgli/€ (+2,41%) rispetto alla seconda nota di variazione 2018 (35.908 mgli/€).

Descrizione	Consuntivo 2017	II nota di variazione 2018	Previsioni 2019	Differenze Previsioni 2019 su II nota di variazione 2018	
				assolute	%
				in migliaia di euro	
Valore della produzione	46.155	35.919	36.783	864	2,41%
di cui Trasferimenti dalla G.I.A.S	46.122	35.908	36.772	864	2,41%
Costo della produzione	-45.772	-35.909	-36.774	-865	2,41%
Differenza	383	10	9	-1	-10,00%
Proventi e oneri finanziari	-373	0	0	0	---
Rettifiche di valore di attività finanziarie	0	0	0	0	---
Proventi e oneri straordinari	-2	0	0	0	---
Imposte di esercizio	-7	-10	-9	1	-10,00%
Risultato d'esercizio	0	0	0	0	---

Avuto riguardo ai singoli valori di bilancio della gestione, il collegio ritiene di evidenziare i seguenti aspetti.

GESTIONE ECONOMICA**Valore della produzione**

- *Proventi e corrispettivi per la produzione delle prestazioni e/o servizi*
Nell'ambito di tale posta si evidenziano le Aliquote contributive a carico dei datori di lavoro e degli iscritti, per complessivi 11 mgli/€.
- *Altri ricavi e proventi*
Tale voce (36.772 mgli/€) comprende principalmente i Trasferimenti dalla Gestione degli interventi assistenziali e di sostegno alle gestioni previdenziali per la copertura del disavanzo di esercizio, come già esposto in premessa.



Costo della produzione

- *Costi per l'acquisto di materie prime, sussidiarie, consumo e merci*
Nell'ambito di tale posta si evidenziano le Spese per prestazioni pari a 36.661 mgl/€, con un incremento di 947 mgl/€ (+2,65%) rispetto alla seconda nota di variazione.
Si evidenziano, inoltre, le Poste correttive e compensative di uscite pari a 210 mgl/€, per recupero prestazioni.
- *Oneri diversi di gestione*
Sono rappresentati in larga parte dalle Spese di amministrazione¹ per 272 mgl/€ dato pressoché invariato rispetto alla seconda nota di variazione 2018.

SITUAZIONE PATRIMONIALE

Per quanto riguarda lo stato patrimoniale si evidenziano attività e passività per il pari importo di 1.428 mgl/€.

Le attività sono costituite quasi esclusivamente dai Residui Attivi ed, in particolare, dai Crediti per prestazioni da recuperare per 1.424 mgl/€, mentre le passività dai Rapporti di c/c tra le gestioni e la gestione per la produzione dei servizi per 678 mgl/€ (+50 mgl/€ rispetto alla previsione definitiva 2018) e dal Debito verso iscritti, soci e terzi per prestazioni dovute per 750 mgl/€ (-50 mgl/€ rispetto alla previsione definitiva 2018).

Tenuto conto dell'esiguità delle prestazioni erogate (l'attuale numero dei lavoratori iscritti al Fondo in parola è pari a 2 unità), il collegio invita l'Istituto a valutare, nelle sedi competenti, l'opportunità o meno del mantenimento di tale gestione.

A conclusione dell'esame del presente preventivo e sulla base delle osservazioni e delle segnalazioni precedentemente svolte, il collegio ritiene che lo stesso possa essere approvato.

1 - Le spese di amministrazione sostenute dall'Istituto vengono successivamente ripartite tra le gestioni ai sensi dell'art. 57 del Regolamento di contabilità.



IL COLLEGIO DEI SINDACI

Paola Chiari

Roberto Nicolò

Giorgio Danieli

Benito Di Troia

Danilo Giovanni Festa

Angelo Marano

Paolo Onelli

Pietro Voci

COPIA CONFORME

COLLEGIO DEI SINDACI
Il Capo della Segreteria Tecnica



INPS – Collegio Sindacale

18 Fondo di previdenza delle iscrizioni collettive**Relazione al bilancio preventivo 2019**

Il preventivo dell'anno 2019 per la gestione in esame presenta un risultato d'esercizio negativo di 54 mgli/€ (-56 mgli/€ nella seconda nota di variazione 2018), ed un avanzo patrimoniale al 31.12.2019 pari a 13.069 mgli/€, secondo il prospetto seguente.

Descrizione	Consuntivo 2017	Il Nota di variazione 2018	Previsioni 2019	Differenze Previsioni 2019 su Il Nota di variazione 2018	
				assolute	%
				in migliaia di euro	
Avanzo patrimoniale netto all'inizio dell'esercizio	13.197	13.180	13.124	-56	-0,42%
Valore della produzione	5	4	4	0	0,00%
Costo della produzione	-32	-58	-57	1	-1,72%
Differenza	-27	-54	-53	1	-1,85%
Proventi e oneri finanziari	14	1	0	-1	-100,00%
Rettifiche di valore di attività finanziarie	0	0	0	0	—
Proventi e oneri straordinari	-2	0	0	0	—
Imposte di esercizio	-1	-3	-1	2	-66,67%
Risultato d'esercizio	-18	-56	-54	2	-3,57%
Avanzo patrimoniale netto alla fine dell'esercizio	13.180	13.124	13.069	-56	-0,42%

Con riguardo ai singoli valori di bilancio della gestione, il collegio ritiene di evidenziare i seguenti aspetti.

GESTIONE ECONOMICA**Costo della produzione**➤ *Oneri diversi di gestione*

Tale posta è costituita principalmente dalle Spese di amministrazione¹ per 47 mgli/€ (dato pressoché invariato rispetto alla previsione definitiva 2018).

SITUAZIONE PATRIMONIALE

Per quanto riguarda la situazione patrimoniale, si riscontra un totale dell'attivo di 13.074 mgli/€, un totale del passivo di 5 mgli/€ ed una consistenza patrimoniale netta al 31 dicembre pari a 13.069 mgli/€. Si evidenziano le seguenti componenti.

1 - Le spese di amministrazione sostenute dall'Istituto vengono successivamente ripartite tra le gestioni ai sensi dell'art. 57 del Regolamento di contabilità.



Attivo➤ *Immobilizzazioni*

Pari a complessive 4.253 mgl/€, sono costituite quasi esclusivamente dalle immobilizzazioni finanziarie quale Quota parte di pertinenza del Fondo utilizzata negli investimenti patrimoniali unitari.

➤ *Attivo Circolante*

Tale voce è costituita principalmente dai Rapporti di c/c tra le gestioni e la gestione per la produzione dei servizi per 8.682 mgl/€ (+183 mgl/€ rispetto alla previsione definitiva 2018), che rappresenta la disponibilità liquida della gestione.

Passivo➤ *Debiti*

Pari a complessivi 5 mgl/€, sono interamente costituiti dai Debiti diversi.

Tenuto conto che, a fronte di spese di amministrazione pari a 47 mgl/€, non è stata erogata alcuna prestazione, e che risulta vigente una sola convenzione di assicurati attivi con il Registro navale italiano, il collegio rinnova l'invito a valutare la permanenza dei presupposti che giustificano la prosecuzione della gestione.

A conclusione dell'esame del presente preventivo e sulla base delle osservazioni e delle segnalazioni precedentemente svolte, il collegio ritiene che lo stesso possa essere approvato.

IL COLLEGIO DEI SINDACI

Paola Chiari

Roberto Nicolò

Giorgio Danieli

Benito Di Troia

Danilo Giovanni Festa

Angelo Marano

Paolo Onelli

Pietro Voci

**CORRETORE CONFORME**

COLLEGIO DEI SINDACI
Il Capo della Segreteria Tecnica

INPS – Collegio Sindacale

19 Fondo di previdenza per le persone che svolgono lavori di cura non retribuiti derivanti da responsabilità familiari**Relazione al bilancio preventivo 2019**

Per l'esercizio 2019 il Fondo presenta un risultato di pareggio di bilancio, essendo stato attribuito al Fondo di riserva per le future pensioni da liquidare l'utile conseguito (pari a 8.977 mgl/€) ed un disavanzo patrimoniale al 31.12.2019 pari a 5.246 mgl/€, come da prospetto seguente.

Descrizione	Consuntivo 2017	Il Nota di variazione 2018	Previsioni 2019	Differenze Previsioni 2019 su Il Nota di variazione 2018	
				assolute	%
	in migliaia di euro				
Avanzo/Disavanzo patrimoniale netto all'inizio dell'esercizio	-7.559	-9.498	5.246	14.744	---
Valore della produzione	845	884	844	-40	-4,52%
Costo della produzione:	-621	205	-9.302	-9.507	---
di cui prelievo (+) o accantonamento (-) dal Fondo di riserva per pensioni da liquidare	0	635	-8.977	-9.612	---
Differenza	224	1.089	-8.458	-9.547	---
Proventi e oneri finanziari	-5.548	-3.016	-4.977	-1.961	65,02%
Rettifiche di valore di attività finanziarie	0	0	0	0	---
Proventi e oneri straordinari	3.577	16.858	13.887	-2.971	-17,62%
Imposte di esercizio	-192	-187	-452	-265	141,71%
Risultato d'esercizio	-1.939	14.744	0	-14.744	-100,00%
Avanzo/Disavanzo patrimoniale netto alla fine dell'esercizio	-9.498	5.246	5.246	0	---

Con riguardo ai singoli valori di bilancio della gestione, il collegio ritiene di evidenziare i seguenti aspetti.

GESTIONE ECONOMICA**Valore della produzione**

- *Proventi e corrispettivi per la produzione delle prestazioni e/o servizi*
Nell'ambito di tale posta si evidenziano le Quote di partecipazione degli iscritti all'onere di specifiche gestioni, per complessivi 840 mgl/€ (880 mgl/€ nella previsione definitiva 2018).

Costo della produzione

- *Costi per l'acquisto di materie prime, sussidiarie, consumo e merci*
Nell'ambito di tale posta si evidenziano le Spese per prestazioni per 277 mgl/€ (+25 mgl/€ rispetto al 2018).
Si precisa, inoltre, che l'onere in parola è iscritto al netto degli oneri derivanti dalla rivalutazione dei contributi prevista dall'art. 69, comma 5, della legge n. 388/2000 che, stimati in 566 mgl/€, sono posti a carico dello Stato e vengono evidenziati nel bilancio della G.I.A.S.



- *Accantonamenti e prelievi su Fondi per oneri*
Tale voce per il 2019 è stimata in 8.847 mgl/€, quale somma algebrica tra il prelievo dal fondo di copertura per le pensioni per 130 mgl/€ e l'accantonamento al fondo di riserva per le pensioni da liquidare per 8.977 mgl/€, che determina il pareggio di bilancio della gestione.
- *Oneri diversi di gestione*
Sono rappresentati principalmente dalle Spese di amministrazione¹ per 150 mgl/€ (+1 mgl/€ rispetto al 2018).

Proventi ed oneri finanziari

- *Altri proventi finanziari*
Sono rappresentati esclusivamente dai Redditi degli investimenti patrimoniali per complessivi 1.770 mgl/€ (-233 mgl/€ rispetto al 2018), a titolo di interessi sui prestiti al personale e sugli impieghi mobiliari ed immobiliari attribuiti al Fondo.
- *Interessi passivi ed altri oneri finanziari*
La posta è costituita esclusivamente dalla Perdita degli investimenti patrimoniali unitari per 6.747 mgl/€ (+1.738 mgl/€ rispetto alla previsione definitiva 2018).

SITUAZIONE PATRIMONIALE

Per quanto concerne la situazione patrimoniale, si osserva un totale dell'attivo di 355.183 mgl/€, un totale del passivo di 349.937 mgl/€ con un disavanzo patrimoniale netto alla fine dell'anno pari a 5.246 mgl/€. Si evidenziano le seguenti componenti.

Attivo

- *Immobilizzazioni*
Tale voce è riferibile quasi esclusivamente alle Immobilizzazioni finanziarie e riguarda la Quota di partecipazione agli investimenti patrimoniali unitari per 321.440 mgl/€.
- *Attivo circolante*
Tale voce è rappresentata quasi esclusivamente dalle Disponibilità ed in particolare dai Rapporti di c/c tra le gestioni e la gestione per la produzione dei servizi per 33.630 mgl/€, con una diminuzione di 17.381 mgl/€ rispetto alla previsione definitiva 2018.

¹ - Le spese di amministrazione sostenute dall'Istituto vengono successivamente ripartite tra le gestioni ai sensi dell'art. 57 del nuovo Regolamento di contabilità.



Handwritten signatures and initials, including a large signature and several smaller ones, some with a superscript '2'.

Gestione n. 19

Passivo➤ *Ratei e risconti*

La posta è rappresentata dalle Riserve tecniche e, in particolare, dal Fondo di riserva per le pensioni da liquidare (come già anticipato in premessa), che risulta pari a 349.902 mgl/€ (+8.847 mgl/€ rispetto alla previsione definitiva 2018).

A conclusione dell'esame del presente preventivo, il collegio ritiene che lo stesso possa essere approvato.

IL COLLEGIO DEI SINDACI

Paola Chiari

Roberto Nicolò

Giorgio Danieli

Benito Di Troia

Danilo Giovanni Festa

Angelo Marano

Paolo Onelli

Pietro Voci

COPIA CONFORME**COLLEGIO DEI SINDACI**
Il Capo della Segreteria Tecnica

3



INPS – Collegio Sindacale

20 Fondo di previdenza per il Clero secolare e per i ministri di culto delle confessioni religiose diverse dalla cattolica**Relazione al bilancio preventivo 2019**

Il preventivo relativo all'anno 2019 della gestione presenta un risultato economico di esercizio negativo per 42.937 mgli/€, con un miglioramento di 3.155 mgli/€ rispetto alla previsione definitiva 2018.

Dal prospetto che segue si evidenzia, inoltre, un disavanzo patrimoniale al 31.12.2019 pari a 2.256.753 mgli/€.

Il suddetto importo risente del contributo per il ripiano delle anticipazioni di bilancio pari a 157.604 mgli/€. Infatti, tale voce rappresenta la quota parte delle anticipazioni concesse dallo Stato ai sensi dell'art. 35, comma 3 della legge n. 448/1998, attribuita alla gestione a titolo definitivo così come quantificata dalla conferenza dei servizi ai sensi dell'art. 1, commi 178 e 179 della legge 27 dicembre 2017, n. 205.

Descrizione	Consuntivo 2017	Il Nota di variazione 2018	Previsioni 2019	Differenze Previsioni 2019 su Il Nota di variazione 2018	
				assolute	%
				in migliaia di euro	
Disavanzo patrimoniale netto all'inizio dell'esercizio	-2.274.422	-2.325.328	-2.213.816	111.512	-4,80%
Valore della produzione	30.967	30.884	31.139	255	0,83%
Costo della produzione	-79.523	-76.937	-74.039	2.898	-3,77%
Differenza	-48.556	-46.053	-42.900	3.153	-6,85%
Proventi e oneri finanziari	-2.327	0	0	0	—
Rettifiche di valore di attività finanziarie	0	0	0	0	—
Proventi e oneri straordinari	10	0	0	0	—
Imposte di esercizio	-33	-39	-37	2	-5,13%
Risultato d'esercizio	-50.906	-46.092	-42.937	3.155	-6,85%
Ripiano delle anticipazioni di bilancio		157.604			
Disavanzo patrimoniale netto alla fine dell'esercizio	-2.325.328	-2.213.816	-2.256.753	-42.937	1,94%

In relazione ai singoli valori di bilancio della gestione, il collegio evidenzia i seguenti aspetti.

GESTIONE ECONOMICA**Valore della produzione**

- *Proventi e corrispettivi per la produzione delle prestazioni e/o servizi*
Nell'ambito di tale posta si evidenzia la somma di 30.767 mgli/€ a titolo di Aliquote contributive a carico dei datori di lavoro e/o degli iscritti, nettizzate dei ratei attivi iniziali e finali, in incremento di 278 mgli/€ (pari a +0,90%) rispetto alla previsione definitiva 2018.



Costo della produzione

- *Costi per l'acquisto di materie prime, sussidiarie, consumo e merci*
Nell'ambito di tale posta si evidenziano le Spese per prestazioni attinenti esclusivamente alle rate di pensione per 90.800 mgli/€, in diminuzione di 2.922 mgli/€ rispetto all'esercizio precedente. Tale situazione tiene conto del minor numero dei trattamenti in essere (-412), nonostante l'aumento del valore medio delle pensioni (+88 euro) con effetto dal 1° gennaio 2018, in via provvisoria come stabilito dalla legge n. 147/2014.
Si precisa che l'onere in parola è al netto della quota di natura non previdenziale, pari a 12.217 mgli/€ (dato pressoché invariato rispetto alle previsioni definitive 2018), posta a carico della G.I.A.S. (art. 37, legge n. 88/89).

Si riscontrano, inoltre, le Poste correttive e compensative di spese correnti per complessive 18.200 mgli/€, che riguardano quasi esclusivamente le trattenute ai pensionati del Fondo titolari di altra pensione a carico dell'assicurazione generale obbligatoria (18.230 mgli/€ per il 2018).

- *Oneri diversi di gestione*
Tale posta pari a complessivi 1.439 mgli/€ è costituita in larga misura dalle Spese di amministrazione¹ per 1.079 mgli/€ (+1,5 mgli/€ rispetto alla previsione definitiva 2018).

SITUAZIONE PATRIMONIALE

Per quanto concerne la situazione patrimoniale, si riscontra un totale dell'attivo di 35.466 mgli/€, un totale del passivo di 2.292.219 mgli/€ con un deficit patrimoniale di 2.256.753 mgli/€. Si evidenziano le seguenti componenti.

Attivo

- *Attivo Circolante*
Pari a complessivi 33.738 mgli/€ (indicato in bilancio per 30.221 mgli/€ al netto dei fondi svalutazione crediti), riguarda esclusivamente i Residui attivi tra i quali vengono evidenziati i Crediti per aliquote contributive a carico dei datori di lavoro e/o iscritti per 33.330 mgli/€ (dato invariato rispetto al 2018).

Passivo

- *Debiti - Obbligazioni*
Tale voce iscritta per complessivi 2.292.137 mgli/€, è composta quasi esclusivamente dai Rapporti di c/c tra le gestioni e la gestione

1 - Le spese di amministrazione sostenute dall'Istituto vengono successivamente ripartite tra le gestioni ai sensi dell'art. 57 del Regolamento di contabilità.



per la produzione dei servizi per 2.290.113 mg/€ (+43.075 mg/€ rispetto alla previsione 2018).

In considerazione della peculiarità del Fondo in esame, il collegio come già rilevato da ultimo in occasione dell'esame del consuntivo 2017 e del preventivo 2018, evidenzia nuovamente che, in assenza di una revisione della normativa specifica, l'andamento economico-patrimoniale è destinato ad un ulteriore progressivo deterioramento.

A conclusione dell'esame del presente preventivo e sulla base delle osservazioni e delle segnalazioni precedentemente svolte, il collegio ritiene che lo stesso possa essere approvato.

IL COLLEGIO DEI SINDACI

Paola Chiari

Roberto Nicolò

Giorgio Danieli

Benito Di Troia

Danilo Giovannii Festa

Angelo Marano

Paolo Onelli

Pietro Voci



CORRATCONFORME
COLLEGIO DEI SINDACI
Il Capo della Segreteria Tecnica

INPS – Collegio Sindacale

21 Assicurazioni facoltative per l'invalidità e la vecchiaia**Relazione al Bilancio preventivo 2019**

Il preventivo dell'anno 2019 della gestione presenta un risultato economico di esercizio positivo di 3.164 mgli/€ (-422 mgli/€ rispetto alla previsione definitiva 2018). Dal prospetto che segue si evidenzia, inoltre, un disavanzo patrimoniale al 31.12.2019 pari a 3.210 mgli/€.

Descrizione	Consuntivo 2017	Il Nota di variazione 2018	Previsioni 2019	Differenze Previsioni 2019 su Il Nota di variazione 2018	
				assolute	%
				in migliaia di euro	
Disavanzo patrimoniale netto all'inizio dell'esercizio	-10.853	-9.960	-6.374	3.586	-36,00%
Valore della produzione	716	444	732	288	64,86%
Costo della produzione	53	223	250	27	12,11%
Differenza	769	667	982	315	47,23%
Proventi e oneri finanziari	-533	-270	-420	-150	55,56%
Rettifiche di valore di attività finanziarie	0	0	0	0	—
Proventi e oneri straordinari	682	3.215	2.648	-567	-17,64%
Imposte di esercizio	-25	-26	-48	-22	84,62%
Risultato d'esercizio	893	3.586	3.164	-422	-11,77%
Disavanzo patrimoniale netto alla fine dell'esercizio	-9.960	-6.374	-3.210	3.164	-49,64%

Con riferimento ai singoli valori di bilancio della gestione, il collegio ritiene di evidenziare i seguenti aspetti.

GESTIONE ECONOMICA**Valore della produzione**

- *Proventi e corrispettivi per la produzione delle prestazioni e/o servizi*
Nell'ambito di tale posta si evidenzia la somma di 726 mgli/€ a titolo di Quote di partecipazione degli iscritti (+288 mgli/€ rispetto alle previsioni definitive 2018).

Costo della produzione

- *Costi per l'acquisto di materie prime, sussidiarie, consumo e merci*
Nell'ambito di tale posta si evidenziano le Spese per prestazioni, pari a complessivi 536 mgli/€ (-46 mgli/€ rispetto all'esercizio precedente).
Tale onere è al netto della quota di natura non previdenziale (1.806 mgli/€) che, assunta direttamente a carico dello Stato, viene esposta nel bilancio della G.I.A.S.



➤ *Accantonamenti ai Fondi per oneri*

Iscritta per complessivi 1.042 mgli/€, tale voce è composta dalla somma algebrica del prelievo dal Fondo di riserva per pensioni da liquidare relativo alla gestione dei giocatori di calcio pari a 564 mgli/€, del prelievo dal Fondo di copertura pensioni relativo alla gestione delle iscrizioni ordinarie facchini e giocatori di calcio per 552 mgli/€ e dell'assegnazione al Fondo di copertura pensioni relativo alla gestione dei giocatori di calcio pari a 74 mgli/€.

➤ *Oneri diversi di gestione*

Tale posta è costituita principalmente dalle Spese di amministrazione¹ per 233 mgli/€ (valore pressoché invariato rispetto alla previsione definitiva 2018).

Proventi ed oneri finanziari

➤ *Interessi passivi ed altri oneri finanziari*

Riguardano principalmente la Perdita su investimenti patrimoniali unitari per 569 mgli/€ (+121 mgli/€ rispetto al 2018).

Proventi ed oneri straordinari

➤ *Proventi straordinari dell'esercizio*

I proventi straordinari sono pari a 2.648 mgli/€, con un decremento di 567 mgli/€ rispetto all'esercizio precedente, e sono costituiti dalla somma algebrica del plusvalore degli immobili alienati per 2.644 mgli/€ e dal prelievo dal fondo ammortamento immobili per 4.314 mgli/€.

SITUAZIONE PATRIMONIALE

Per quanto concerne la situazione patrimoniale, si riscontra un totale dell'attivo di 28.000 mgli/€, un totale del passivo di 31.210 mgli/€ ed un disavanzo patrimoniale netto al 31 dicembre pari a 3.210 mln/€. Si evidenziano le seguenti componenti.

Attivo

➤ *Immobilizzazioni*

Pari a complessive 26.689 mgli/€, sono costituite quasi esclusivamente dalle Immobilizzazioni finanziarie per 26.686 mgli/€ riferibili alla Quota di partecipazione agli investimenti patrimoniali unitari.

➤ *Attivo Circolante*

Si riscontra un ammontare complessivamente pari a 1.312 mgli/€, che comprende i Crediti verso iscritti, soci e terzi pari a 499 mgli/€

¹ - Le spese di amministrazione sostenute dall'Istituto vengono successivamente ripartite tra le gestioni ai sensi dell'art. 57 del Regolamento di contabilità.



(indicato in bilancio per 275 mg/€ al netto del Fondo svalutazione crediti per prestazioni da recuperare pari a 224 mg/€) rappresentati esclusivamente dai crediti per prestazioni da recuperare, e i Rapporti di c/c tra le gestioni e la gestione per la produzione dei servizi per 1.037 mg/€.

Passivo

➤ *Debiti*

Pari a complessivi 38 mg/€, afferiscono esclusivamente ai Debiti per le spese per prestazioni istituzionali.

➤ *Riserve tecniche*

Sono quantificate in 31.173 mg/€ e riguardano il fondo di riserva per le pensioni da liquidare ed il fondo di copertura delle pensioni in essere.

In considerazione dell'entità delle spese di amministrazione in rapporto all'esiguità del valore della produzione, il collegio invita l'Istituto a valutare, nelle sedi competenti, l'opportunità del mantenimento di tale gestione.

A conclusione dell'esame del presente preventivo e sulla base delle osservazioni e delle segnalazioni precedentemente svolte, il collegio ritiene che lo stesso possa essere approvato.

IL COLLEGIO DEI SINDACI

Paola Chiari

Roberto Nicolò

Giorgio Danieli

Benito Di Troia

Daniilo Giovanni Festa

Angelo Marano

Paolo Onelli

Pietro Voci

COPIA CONFORME

COLLEGIO DEI SINDACI
Il Capo della Segreteria Tecnica

3



INPS - Collegio Sindacale

22 Fondo per l'erogazione dei trattamenti previdenziali vari**Relazione al bilancio preventivo 2019**

Il preventivo relativo all'anno 2019 della gestione presenta un risultato economico di esercizio negativo di 369 mgli/€, con un aumento di 8 mgli/€ rispetto alle previsioni definitive 2018, ed un disavanzo patrimoniale netto pari a 133.685 mgli/€.

Il suddetto importo risente del contributo per il ripiano delle anticipazioni di bilancio pari a 10.040 mgli/€. Infatti, tale voce rappresenta la quota parte delle anticipazioni concesse dallo Stato ai sensi dell'art. 35, comma 3 della legge n. 448/1998, attribuita alla gestione a titolo definitivo così come quantificata dalla conferenza dei servizi ai sensi dell'art. 1, commi 178 e 179 della legge 27 dicembre 2017, n. 205.

Descrizione	Consuntivo 2017	Il Nota di variazione 2018	Previsioni 2019	Differenze Previsioni 2019 su Il Nota di variazione 2018	
				assolute	%
				in migliaia di euro	
Disavanzo patrimoniale netto all'inizio dell'anno	-142.405	-142.995	-133.316	9.679	-6,77%
Valore della produzione	0	0	0	0	--
Costo della produzione	-441	-358	-364	-6	1,68%
Differenza	-441	-358	-364	-6	1,68%
Proventi e oneri finanziari	-147	-2	-3	-1	50,00%
Rettifiche di valore di attività finanziarie	0	0	0	0	--
Proventi e oneri straordinari	0	0	0	0	--
Imposte di esercizio	-1	-2	-2	0	--
Risultato d'esercizio	-590	-361	-369	-8	2,22%
Ripiano delle anticipazioni di bilancio		10.040			
Disavanzo patrimoniale netto alla fine dell'anno	-142.995	-133.316	-133.685	-369	0,28%

Con riguardo ai singoli valori di bilancio della gestione, il collegio ritiene di evidenziare i seguenti aspetti.

GESTIONE ECONOMICA**Costo della produzione**

- *Costi per l'acquisto di materie prime, sussidiarie, consumo e merci*
Nell'ambito di tale posta, si evidenziano le Spese per prestazioni pensionistiche per complessivi 357 mgli/€, con un aumento di 10 mgli/€, rispetto alle previsioni definitive 2018, e le Poste correttive e compensative di spese correnti per 27 mgli/€, relativi al recupero di prestazioni erogate, che si presume di conseguire nell'esercizio in esame.



➤ *Oneri diversi di gestione*

Tale voce è composta principalmente dalle Spese di amministrazione¹ per 31 mgli/€ (dato pressoché invariato rispetto al 2018).

Proventi ed oneri finanziari

Pari a 3 mgli/€ Sono costituiti dal saldo algebrico tra i Redditi degli investimenti patrimoniali per 1 mgli/€ e la Perdita degli investimenti patrimoniali unitari per 4 mgli/€, a fronte di 3 mgli/€ della seconda nota di variazione 2018.

SITUAZIONE PATRIMONIALE

La situazione patrimoniale al 31 dicembre 2019 presenta attività per 280 mgli/€ e passività per 133.965 mgli/€, con un disavanzo patrimoniale di 133.685 mgli/€.

Come già rappresentato in passato e, da ultimo, nelle relazioni al consuntivo 2017 e al preventivo 2018, tenuto conto dell'inesistenza delle fonti di contribuzioni, dell'esiguità delle prestazioni e del progressivo deterioramento economico e finanziario del Fondo in esame - segnalato anche ai Ministeri vigilanti - il collegio, rinnova l'invito all'Istituto a valutare l'opportunità del mantenimento di tale gestione.

A conclusione dell'esame del presente preventivo e sulla base delle osservazioni e delle segnalazioni precedentemente svolte, il collegio ritiene che lo stesso possa essere approvato.

¹ - Le spese di amministrazione sostenute dall'Istituto vengono successivamente ripartite tra le gestioni ai sensi dell'art. 57 del Regolamento di contabilità.



IL COLLEGIO DEI SINDACI

Paola Chiari

Roberto Nicolò

Giorgio Danieli

Benito Di Troia

Danilo Giovanni Festa

Angelo Marano

Paolo Onelli

Pietro Voci

COPIA CONFORME

COLLEGIO DEI SINDACI
Il Capo della Segreteria Tecnica



INPS – Collegio Sindacale

24 Gestione degli interventi assistenziali e di sostegno alle gestioni previdenziali**Relazione al bilancio preventivo 2019**

La gestione è finanziata dallo Stato per 106.936 mln/€, che ne assicura il pareggio economico. Lo stato patrimoniale presenta un totale a pareggio per 25.531 mln/€ (19.979 mln/€ al 31.12.2018).

Nella relazione elaborata dal presidente dell'Istituto (cfr. tabelle 4.1 e 4.2 pag. da 31 a 35) sono illustrati gli oneri a carico della GIAS e la relativa copertura; per l'esercizio 2019, le entrate, in parte anche proprie della gestione, e le uscite si attestano a 109.237 mln/€, con un decremento di 1.558 milioni rispetto a 110.795 mln/€ del 2018.

Al riguardo, si osserva che tale rappresentazione non trova immediata corrispondenza con il conto economico esposto alle pagine da 17 a 19 della relazione del direttore generale alla suddetta gestione.

In merito, il collegio ribadisce l'invito all'Amministrazione, per il futuro, a predisporre una tabella che riconcili il totale delle entrate con i valori esposti nel conto economico (cfr., da ultimo, la relazione al consuntivo 2017).

Con riguardo ai singoli valori di bilancio della gestione in esame, il collegio ritiene, inoltre, di evidenziare i seguenti aspetti.

GESTIONE ECONOMICA**Valore della produzione**

- *Proventi e corrispettivi per la produzione delle prestazioni e/o servizi*
Nell'ambito di tale posta, si evidenziano:
 - la somma di 1.287 mln/€ a titolo di Aliquote contributive a carico dei datori di lavoro e/o degli iscritti, nettizzate dei ratei attivi iniziali e finali, in incremento di 13 mln/€ (+1%) rispetto alla seconda nota di variazione 2018, riferibili al contributo per la cassa integrazione straordinaria;
 - le Poste correttive e compensative di entrate correnti per un importo di 9.501 mln/€ (-2.640 mln/€ rispetto alla seconda nota di variazione 2018), concernenti gli sgravi di oneri sociali, come evidenziato nella relazione del direttore generale.
- Come precisato nella relazione del direttore generale, la diminuzione è originata prevalentemente dall'esonero contributivo per le nuove assunzioni a tempo indeterminato previsto sia dall'art. 1, comma 178, della legge 28 dicembre 2015, n. 208, che dall'art. 1, commi da 118 a 124, della legge 23 dicembre 2014, n. 190.



➤ *Altri ricavi e proventi*

Pari a 107.337 mln/€, tale posta è principalmente interessata dai Trasferimenti dal bilancio dello Stato che, nel loro complesso, sono stimati in 106.936 mln/€ a fronte dei 108.676 mln/€ del precedente esercizio (-1,63%), come da prospetto seguente.

Tipologia	Trasferimenti specifici dello Stato (in milioni di euro)
Oneri pensionistici	75.817
Oneri per il mantenimento del salario	6.510
Oneri per trattamenti di famiglia	5.736
Oneri per prestazioni economiche derivanti da riduzione di oneri previdenziali	586
Oneri per sgravi e altre agevolazioni	16.343
Oneri per interventi diversi	1.944
TOTALE	106.936

Con riferimento agli oneri pensionistici, iscritti per 75.817 mln/€, si evidenziano, di seguito, le poste di ammontare più elevato, sottolineando che la componente di maggior rilievo è data dagli oneri di cui all'art. 37, comma 3, lett. c), della legge n. 88/89, che incidono per 29.801 mln/€.

[Handwritten signatures and initials]



DESCRIZIONE	(in mln/€)
Contributo dello Stato a copertura oneri pensionistici di cui all'art. 37, comma 3 lett. c) della legge n. 88/89, all'art. 59, comma 34, della legge n. 449/1997 e all'art. 2, comma 4, della legge n. 183/2011 (8.1.2.03.006)	29.801
Contributo dello Stato a copertura degli oneri per prestazioni (pensioni, assegni ed indennità) a favore degli invalidi civili di cui all'art. 130 del D.Lgs n. 112/1998 (8.1.2.03.400)	18.099
Apporto dello Stato a favore della Gestione separata per i trattamenti pensionistici ai dipendenti dello Stato (CTPS), nonché alle altre categorie di personale i cui trattamenti di pensione sono a carico del bilancio dello Stato, di cui all'art. 2, comma 5, della legge n. 183/2011 (8.1.2.03.049)	8.041
Contributo dello Stato a copertura del disavanzo del Fondo speciale per i trattamenti pensionistici a favore del personale delle Ferrovie dello Stato S.p.A. - art. 43, comma 3, della legge n. 488/1999 (8.1.2.03.774)	4.227
Contributo dello Stato a copertura di oneri pensionistici già a carico del soppresso Fondo sociale di cui all'art. 1 della legge n. 153/1969 e degli oneri per assegni sociali di cui all'art. 3, comma 6, della legge n. 335/1995 (8.1.2.03.001)	3.543
Contributo dello Stato a copertura degli oneri per pensioni erogate dalla Gestione speciale dei CD/CM e delle relative spese di amministrazione di cui all'art. 37, comma 6, della legge n. 88/89 (8.1.2.03.017)	2.129
Contributi dello Stato a copertura degli oneri derivanti dalla erogazione di una somma aggiuntiva ai titolari di pensione ultra 65enni di cui all'art. 5, commi 1, 2, 3 e 4 del decreto legge n. 81/2007, convertito nella legge n. 127/2007 (8.1.2.03.037)	1.605
Contributo dello Stato a copertura degli oneri derivanti dall'incremento delle maggiorazioni sociali dei trattamenti pensionistici in favore dei soggetti disagiati - art. 38 della legge n. 448/2001 (8.1.2.03.032)	899
Contributo dello Stato a copertura degli oneri pensionistici relativi al personale dell'amministrazione delle poste e telecomunicazioni già in quiescenza alla data del 31/7/1994 - art. 6, comma 5, del decreto legge n. 487/1993, convertito nella legge n. 71/1994 (8.1.2.03.777)	834
Contributo dello Stato a copertura degli oneri relativi alle maggiorazioni sociali art. 1 e 2 della legge n. 544/1988 e art. 70, comma 1, della legge n. 388/2000 derivanti dalla modifica dei requisiti reddituali di cui all'art. 38, comma 6, della legge n. 448/2001 (8.1.2.03.034)	657
Contributo dello Stato a copertura degli oneri derivanti dalle misure legislative volte ad ampliare la salvaguardia dei requisiti di accesso a pensionamento previsti dall'art. 24 del D.L. 201 del 2011, convertito, con modificazioni, dalla legge 22 dicembre 2011, n. 214, ai sensi del comma 234 della legge n. 228/2012 (lavoratori salvaguardati dalla riforma pensionistica) (8.1.2.03.053)	662
Contributo dello Stato per la copertura dei miglioramenti pensionistici di cui agli artt. 1, 2 e 2 bis del decreto legge n. 409/1990 convertito nella legge n. 59/1991 (8.1.2.03.014)	529
Altre poste minori	4.791
TOTALE	75.817



Handwritten signatures and initials, including '38', 'PL', and 'PL'.

Costo della produzione

- *Costi per l'acquisto di materie prime, sussidiarie, consumo e merci*
 Nell'ambito di tale voce, si evidenziano le Spese per prestazioni per complessivi 64.828 mln/€, con un aumento di 1.096 mln/€ (+2,28 %) rispetto al 2018, riferibili alle seguenti poste:
- oneri pensionistici per 53.520 mln/€;
 - oneri per il mantenimento del salario per 5.555 mln/€;
 - oneri per gli interventi a sostegno della famiglia per 5.219 mln/€;
 - oneri per prestazioni economiche derivanti da riduzioni di oneri previdenziali per 525 mln/€;
 - oneri diversi per 9 mln/€.
- *Oneri diversi di gestione*
 Tale voce, pari a 34.868 mln/€, è composta principalmente:
1. dai Trasferimenti ad altre gestioni dell'INPS per 34.177 mln/€ (+4 mln/€, rispetto alla seconda nota di variazione 2018, pari all'1,03%) riguardanti in larga misura:
 - l'onere per la copertura alle gestioni previdenziali del mancato gettito conseguente ad agevolazioni contributive in favore di categorie e settori produttivi (6.162 mln/€);
 - l'onere per la copertura assicurativa dei periodi indennizzati di trattamento di integrazione salariale straordinaria, di indennità di disoccupazione speciale edile, di indennità di mobilità, di trattamenti antitubercolari e per il sostegno della maternità e paternità a carico della Gestione (3.015 mln/€);
 - l'onere per la copertura dei disavanzi di esercizio del Fondo di previdenza degli addetti alle imposte di consumo (126 mln/€), del Fondo di previdenza del personale del consorzio autonomo dei porti di Genova e Trieste (37 mln/€), della Gestione degli spedizionieri doganali (28 mln/€), del Fondo speciale per i trattamenti pensionistici della Ferrovie dello Stato S.p.a. (4.227 mln/€);
 - l'onere per la copertura dei disavanzi di esercizio del Fondo speciale per i trattamenti pensionistici a favore degli invalidi civili (18.099 mln/€);
 2. dalle Spese di amministrazione¹ pari a 324 mln/€ (+0,5 mln/€, pari a +0,18 %, rispetto alla seconda nota di variazione 2018).

SITUAZIONE PATRIMONIALE

Per quanto concerne la situazione patrimoniale, si riscontra un totale a pareggio di 25.531 mln/€. Si evidenziano le seguenti componenti.



¹ Le spese di amministrazione sostenute dall'Istituto vengono successivamente ripartite tra le gestioni ai sensi dell'art. 57 del Regolamento di contabilità.

[Handwritten signatures and initials]

Attivo➤ *Attivo Circolante – Residui Attivi*

Si riscontra un ammontare complessivamente pari a 26.473 mln/€ (indicato in bilancio per 25.343 mln/€ al netto dei Fondi svalutazione crediti per 1.130 mln/€), tra i quali si evidenziano:

- i Crediti per aliquote contributive a carico dei datori di lavoro e/o iscritti pari a 942 mln/€ (-8 mln/€ rispetto alla seconda nota di variazione 2018);
- Crediti per poste correttive e compensative di spese per complessivi 1.655 mln/€ (stesso dato della seconda nota di variazione 2018);
- Crediti verso lo Stato complessivamente pari a 23.212 mln/€ tra i quali i più rilevanti si riferiscono alla copertura degli oneri pensionistici (8.036 mln/€), per il mantenimento del salario (1.211 mln/€) e degli sgravi per oneri sociali e altre agevolazioni (9.625 mln/€);
- Crediti verso le Regioni per 76 mln/€ riguardanti il finanziamento ed il cofinanziamento dei progetti per L.S.U. e delle indennità connesse ai piani di inserimento professionale;
- Credito verso altri enti del settore pubblico per 588 mln/€ ed in particolare, dal Fondo gestione istituti contrattuali lavoratori portuali per gli oneri derivanti dai pensionamenti anticipati, dai trattamenti di CIGS e connessi assegni al nucleo familiare ai lavoratori portuali e dall'esonero dal versamento dei contributi previdenziali dovuti dalle imprese armatrici e dai lavoratori.

Passivo➤ *Debiti*

In tale posta si evidenziano principalmente:

- il Debito per anticipazioni della Tesoreria centrale per un importo di 16.016 mln/€ (+5.616 mln/€ rispetto alla seconda nota di variazione 2018), che rappresenta la situazione debitoria della Gestione verso la Tesoreria dello Stato per le anticipazioni ricevute a copertura del proprio fabbisogno;
- il Debito verso lo Stato per somme trasferite in eccedenza rispetto agli oneri per prestazioni e provvidenze varie per 2.379 mln/€ (stesso dato del 2018).

A conclusione dell'esame del presente preventivo e sulla base delle osservazioni e delle segnalazioni precedentemente svolte, il collegio ritiene che lo stesso possa essere approvato.



Gestione n. 24

IL COLLEGIO DEI SINDACI

Paola Chiari

Roberto Nicolò

Giorgio Danieli

Benito Di Troia

Danilo Giovanni Festa

Angelo Marano

Paolo Onelli

Pietro Voci

COPIA CONFORME**COLLEGIO DEI SINDACI**
Il Capo della Segreteria Tecnica

INPS - Collegio Sindacale

25 Gestione per l'erogazione delle pensioni, assegni ed indennità agli invalidi civili art. 130 del d.lgs. 31 marzo 1998 n. 112

Relazione al bilancio preventivo 2019

La gestione è stata istituita in applicazione dell'art. 130 del decreto legislativo 31 marzo 1998, n. 112 ed è interamente finanziata dallo Stato che ne assicura il pareggio economico mediante apporti che vengono fatti transitare nella gestione degli interventi assistenziali e di sostegno alle gestioni previdenziali (GIAS).

Per l'esercizio 2019, l'apporto - evidenziato quale Trasferimento da parte dello Stato nel Valore della produzione - risulta pari a 18.099 mln/€ (17.926 mln/€ nelle previsioni definitive 2018).

Con riguardo ai singoli valori di bilancio della gestione, il collegio ritiene di evidenziare i seguenti aspetti.

GESTIONE ECONOMICA

Valore della produzione

Tale posta è rappresentata interamente dai Trasferimenti da parte dello Stato (come già evidenziato in premessa), necessari alla integrale copertura degli oneri relativi alla erogazione delle diverse prestazioni agli invalidi civili, ai ciechi ed ai sordomuti.

Costo della produzione

- *Costi per l'acquisto di materie prime, sussidiarie, consumo e merci*
Tale voce è costituita quasi esclusivamente dalle Spese per prestazioni a favore delle diverse categorie di aventi diritto, per 18.001 mln/€, con un aumento di 168 mln/€ (+0,93%) rispetto al 2018.

2019			
	Rate di pensione	Indennità di accompagnamento	Totale
	(importi in mln/€)		
Invalidi civili	3.417	13.220	16.637
Ciechi civili	343	818	1.161
Sordomuti	63	140	203
Totale	3.823	14.178	18.001



Si rilevano, inoltre, le Poste correttive e compensative di spese correnti concernenti i recuperi ed i reintroiti di prestazioni indebite (422 mln/€).

➤ *Oneri diversi di gestione*

Tale posta, pari a complessivi 508 mln/€, comprende principalmente le Spese di amministrazione¹ per 425 mln/€, con un aumento di 1 mln/€ rispetto al 2018 (+0,24%).

Proventi ed altri oneri finanziari

Pari a 1,3 mln/€, sono costituiti esclusivamente dagli Oneri finanziari a titolo di interessi passivi su prestazioni arretrate (dato pressoché invariato rispetto alla previsione definitiva 2018).

SITUAZIONE PATRIMONIALE

Per quanto concerne la situazione patrimoniale, si riscontra un totale a pareggio di 892 mln/€. Si evidenziano le seguenti componenti.

Attivo

➤ *Attivo Circolante - Residui attivi*

Tale posta è composta dai Crediti per poste correttive e compensative di spese correnti per 1.182 mln/€, dal relativo Fondo svalutazione crediti per 532 mln/€ e dai Rapporti di credito tra la GIAS e la gestione ex art. 130 del D.Lgs. n. 112/1998 per 242 mln/€.

Passivo

➤ *Debiti*

Iscritti in bilancio per 892 mln/€, sono rappresentati quasi esclusivamente dai Debiti per le spese per prestazioni istituzionali, di cui 185 mln/€ per le rate di pensione e 707 mln/€ per le indennità di accompagnamento.

¹ - Le spese di amministrazione sostenute dall'Istituto vengono successivamente ripartite tra le gestioni ai sensi dell'art. 57 del Regolamento di contabilità.



A conclusione dell'esame del presente preventivo, il collegio ritiene che lo stesso possa essere approvato.

IL COLLEGIO DEI SINDACI

Paola Chiari

Roberto Nicolò

Giorgio Danieli

Benito Di Troia

Danilo Giovanni Festa

Angelo Marano

Paolo Onelli

Pietro Voci



~~COPIA~~ CONFORME
COLLEGIO DEI SINDACI
Il Capo della Segreteria Tecnica

INPS - Collegio Sindacale

- 27** Gestione per la riscossione dei contributi per conto terzi ex ENAOLI, ex GESCAL, asili nido, fondi di rotazione, fondi paritetici interprofessionali nazionali e Fondo nazionale per le politiche migratorie

Relazione al Bilancio preventivo 2019

La gestione in esame concerne i movimenti economico-finanziari relativi alla riscossione ed al successivo trasferimento allo Stato dei contributi dei Fondi di rotazione, del Fondo per la formazione professionale e del Fondo nazionale per le politiche migratorie, che sono evidenziati in distinti bilanci preventivi.

Per il preventivo 2019 l'Amministrazione ha precisato di non aver predisposto i bilanci relativi alla riscossione dei contributi dell'ex Enaoli, dell'ex Gescal e degli Asili Nido, per mancanza di previsione di entrate e di uscite, tenuto conto della cessazione dell'obbligo al versamento di tali contribuzioni, negli anni 1998 e 1999.

I risultati della gestione al termine dell'esercizio 2019 sono riepilogati nel prospetto seguente:

Descrizione	Consuntivo 2017	Il Nota di variazione 2018	Previsioni 2019	Differenze Previsioni 2019 su Il Nota di variazione 2018	
				assolute	%
	in migliaia di euro				
FONDI DI ROTAZIONE - GTU					
Valore della produzione	998.402	1.023.616	1.049.203	25.587	2,50%
Costo della produzione	-998.283	-1.023.577	-1.049.160	-25.583	2,50%
Differenza	119	39	43	4	10,26%
Proventi e oneri finanziari	0	0	0	0	—
Proventi e oneri straordinari	-82	0	0	0	—
Imposte di esercizio	-37	-39	-43	-4	10,26%
Risultato d'esercizio	0	0	0	0	—
FONDO PER LE POLITICHE MIGRATORIE - GTV					
Valore della produzione	337	336	345	9	2,68%
Costo della produzione	-330	-330	-340	-10	3,03%
Differenza	7	6	5	-1	-16,67%
Proventi e oneri finanziari	0	0	0	0	—
Proventi e oneri straordinari	-1	0	0	0	—
Imposte di esercizio	-6	-6	-5	1	-16,67%
Risultato d'esercizio	0	0	0	0	—



Riguardo alla **Gestione per la riscossione dei contributi del Fondo di rotazione per l'attuazione delle politiche comunitarie, di cui alla legge n. 183/1987, del Fondo di rotazione di cui all'articolo 25 della legge 845/1978 e dei Fondi paritetici interprofessionali nazionali per la formazione continua, di cui all'art. 118 della legge n. 388/2000**, si espongono le seguenti previsioni.

GESTIONE ECONOMICA

Valore della produzione

- *Proventi e corrispettivi per la produzione delle prestazioni e/o servizi*
Nell'ambito di tale posta, si evidenzia la somma di 1.047 mln/€ a titolo di Aliquote contributive a carico dei datori di lavoro e/o degli iscritti, con un aumento di 26 mln/€ rispetto alla previsione definitiva 2018. Tale gettito viene ripartito come segue:
 - 223 mln/€ al Fondo di rotazione per le politiche comunitarie, di cui all'art. 5 della legge n. 183/1987 (aliquota 0,30%), dovuto dalle aziende non aderenti ai fondi paritetici interprofessionali nazionali (norma modificata dall'art.5, comma 2 del d.lgs. n.150/2015);
 - 824 mln/€ ai Fondi paritetici interprofessionali nazionali per la formazione continua (aliquota 0,30%), dovuto dalle aziende aderenti ai Fondi stessi.
- *Altri ricavi e proventi*
Tale posta è interessata da Entrate non classificabili in altre voci per 0,8 mln/€ (dato pressoché invariato rispetto al 2018), principalmente per sanzioni civili e amministrative dovute dai datori di lavoro per ritardato o omesso versamento di contributi, e dai Trasferimenti da altre gestioni dell'INPS per 1,9 mln/€ (stesso dato delle previsioni assestate 2018), che riguardano la copertura a carico della G.I.A.S. delle riduzioni dei contributi stabilite da specifiche disposizioni normative.

Costo della produzione

- *Oneri diversi di gestione*
Iscritti in bilancio per 1.036 mln/€, afferiscono in larga parte ai Trasferimenti passivi a favore dello Stato per 1.033 mln/€ (+26 mln/€ rispetto alla previsione definitiva 2018) per il finanziamento dei Fondi di rotazione in esame, nella seguente misura:
 - 220 mln/€ (68 mln/€ nel 2018) al Fondo di rotazione, di cui all'art. 25 della legge n. 845/1978;
 - 693 mln/€ (676 mln/€ nel 2018) ai Fondi paritetici interprofessionali nazionali per la formazione continua.



- 120 mln/€ (stesso importo nel 2018) trasferiti allo Stato ai sensi dell'articolo 1 comma 722 della legge n. 190/2014;
Si rilevano, inoltre le Spese di amministrazione¹ per 2 mln/€ (dato pressoché invariato rispetto all'assestato 2018) e l'assegnazione al fondo di svalutazione dei crediti contributivi, pari a 13 mln/€, relativi alla quota di presunta irrecuperabilità dei crediti stessi maturata nell'anno.

SITUAZIONE PATRIMONIALE

Per quanto concerne la situazione patrimoniale, si riscontra un totale a pareggio di 740 mln/€. Si evidenziano le seguenti componenti:

Attivo

➤ Attivo Circolante

Tale voce, pari a complessivi 740 mln/€, è composta dai Rapporti di c/c tra le gestioni e la gestione per la produzione dei servizi per 628 mln/€ (+223 mln/€ rispetto alla previsione definitiva 2018), nonché dai Residui Attivi, tra i quali principalmente i Crediti per aliquote contributive a carico dei lavoratori e degli iscritti per 426 mln/€ ed il relativo Fondo svalutazione per 314 mln/€.

Passivo

➤ Debiti

Tale voce, iscritta per 740 mln/€, è riferibile per 321 mln/€ ai Debiti verso lo Stato ed altri soggetti pubblici (Fondo di rotazione di cui all'art. 25 della legge n. 845/1978), per 408 mln/€ ai Debiti per altri trasferimenti passivi (Fondi paritetici interprofessionali) e per 11 mln/€ destinati al pagamento di debiti per oneri finanziari.

o o o

Per quanto attiene, invece, alla **Gestione per la riscossione dei contributi del Fondo per la formazione professionale** e del **Fondo per le politiche migratorie**, si espone quanto segue.

GESTIONE ECONOMICA

Valore della produzione

Iscritto in bilancio per 345 mgli/€, riguarda esclusivamente le Aliquote contributive a carico dei datori di lavoro e/o degli iscritti (+9 mgli/€ rispetto alla previsione definitiva 2018) ed attiene ai contributi a favore del Fondo per le politiche migratorie.

¹ - Le spese di amministrazione sostenute dall'Istituto vengono successivamente ripartite tra le gestioni ai sensi dell'art. 57 del Regolamento di contabilità.



Costo della produzione

Tale voce è quasi esclusivamente interessata dai Trasferimenti passivi, pari a complessivi 234 mg/€ (quale differenza tra le entrate e le uscite dell'anno), che si riferiscono alle somme da trasferire allo Stato per il finanziamento del Fondo nazionale per le politiche migratorie, e dalle Spese di amministrazione² per 94 mg/€ (64 mg/€ nella previsione definitiva 2018).

SITUAZIONE PATRIMONIALE

Per quanto concerne la situazione patrimoniale, si riscontra un totale a pareggio di 2.736 mg/€. Si evidenziano le seguenti componenti:

Attivo

➤ Attivo Circolante

Tale voce è composta quasi esclusivamente dai Crediti verso la GIAS per 1.532 mg/€ (stesso dato delle previsioni definitive 2018), nonché dai Rapporti di c/c tra le gestioni per la produzione dei servizi per 806 mg/€ (+234 mg/€ rispetto al 2018). I Crediti per aliquote contributive a carico dei datori di lavoro e/o degli iscritti ammontano a 369 mg/€ (dato identico al 2018).

Passivo

➤ Debiti

Iscritti per 2.736 mg/€, tale voce è costituita quasi esclusivamente dai Debiti verso lo Stato ed altri soggetti pubblici, a fronte dei trasferimenti destinati al finanziamento del Fondo nazionale per le politiche migratorie per 2.729 mg/€.

A conclusione dell'esame del presente preventivo, il collegio ritiene che lo stesso possa essere approvato.

2 - Le spese di amministrazione sostenute dall'Istituto vengono successivamente ripartite tra le gestioni ai sensi dell'art. 57 del Regolamento di contabilità.



IL COLLEGIO DEI SINDACI

Paola Chiari

Roberto Nicolò

Giorgio Danielli

Benito Di Troia

Danilo Giovanni Festa

Angelo Marano

Paolo Onelli

Pietro Voci



COPIA CONFORME

COLLEGIO DEI SINDACI
Il Capo della Segreteria Tecnica

INPS – Collegio Sindacale**30 Gestione per la regolazione dei rapporti debitori verso lo Stato da parte delle gestioni previdenziali per anticipazioni sul relativo fabbisogno finanziario****Relazione al bilancio preventivo 2019**

La gestione in esame, istituita ai sensi dell'art. 35, comma 6, della legge 23 dicembre 1998, n. 448, evidenzia, tra le attività dello stato patrimoniale, i crediti verso le gestioni previdenziali che hanno usufruito dei trasferimenti di bilancio a titolo anticipatorio e, tra le passività, il corrispondente debito verso lo Stato.

Per l'anno 2019, le anticipazioni a copertura del fabbisogno delle gestioni previdenziali (INPS ed ex INPDAP) sono stimate pari a 6.156 mln/€ (capitolo 8E2320003).

Conseguentemente, il debito complessivo per trasferimenti a titolo anticipatorio, evidenziato nel capitolo 8U2217003, ammonta, a fine 2019, a 16.816 mln/€ (debito ad inizio anno pari a 10.660 mln/€, così come determinato nella seconda nota di variazione 2018 a seguito della conferenza dei servizi indetta per dare attuazione all'art. 1, commi 178 e 179, della legge 27 dicembre 2017, n.205, incrementato dall'anticipazione 2019 pari ai predetti 6.156 mln/€), di cui 16.387 mln/€ per il fabbisogno del FPLD e delle gestioni ex INPDAP e 429 mln/€ per le quote giacenti presso la Tesoreria Centrale e nei c/c postali.

Come evidenziato nella relazione del direttore generale, ai fini dell'attribuzione alle gestioni previdenziali delle anticipazioni, si è tenuto conto dei criteri fissati dal CIV (delibera n. 7 del 9.5.2000) e dal C.d.A. (delibera n. 349 del 27.6.2000), che hanno stabilito la copertura, in via prioritaria, del fabbisogno finanziario delle gestioni confluite nel FPLD (ex Fondi trasporti, elettrici, telefonici e INPDAI) e, solo subordinatamente, delle restanti gestioni previdenziali.

Le anticipazioni alle gestioni ex INPDAP sono state, invece, attribuite alla Cassa pensioni dipendenti enti locali (CPDEL), alla Cassa trattamenti pensionistici statali (CTPS) ed alla Cassa insegnanti di asilo nido e scuole elementari parificate (CPI).

Con riguardo ai singoli valori di bilancio della gestione, il collegio ritiene di evidenziare i seguenti aspetti.



[Handwritten signatures and initials]

SITUAZIONE PATRIMONIALE

Attivo

➤ Immobilizzazioni Finanziarie

In tale voce si evidenzia il citato Credito verso le gestioni previdenziali per anticipazioni per 16.387 mln/€ (+9.878 mln/€ rispetto al 2018), di cui:

- 9.995 mln/€ al Fondo Pensioni Lavoratori Dipendenti, in base ai precitati criteri, a parziale copertura del fabbisogno delle contabilità separate del comparto dei lavoratori dipendenti;
- 6.392 mln/€ alle gestioni ex INPDAP (6.355 mln/€ alla CPDEL e 37 mln/€ alla CPI).

➤ Attivo circolante

In tale voce, sono esposti i Rapporti di c/c tra le gestioni e la gestione per la produzione dei servizi, per le anticipazioni ricevute, eccedenti il fabbisogno, pari a 429 mln/€ (-3.722 mln/€ rispetto al 2018).

Passivo

➤ Debiti

Tale posta risulta esclusivamente interessata dal Debito verso lo Stato ed altri soggetti pubblici per il complesso delle anticipazioni da rimborsare, pari a 16.816 mln/€ (+6.156 mln/€ rispetto alla previsione definitiva 2018).

A conclusione dell'esame del presente preventivo, il collegio ritiene che lo stesso possa essere approvato.

IL COLLEGIO DEI SINDACI

Paola Chiari

Roberto Nicolò

Giorgio Danieli

Benito Di Troia

Danilo Giovanni Festa

Angelo Marano

Paolo Onelli

Pietro Voci

CORRISPONDE

COLLEGIO DEI SINDACI
Il Capo della Segreteria Tecnica



INPS - Collegio Sindacale

31 Fondo di solidarietà per la riconversione e riqualificazione professionale, per il sostegno dell'occupazione e del reddito del personale del credito**Relazione al bilancio preventivo 2019**

Il Fondo - originariamente disciplinato dal decreto interministeriale n. 158/2000 - eroga, in via ordinaria, interventi formativi per la riconversione e riqualificazione del personale del settore, nonché assegni ordinari in caso di riduzione o sospensione dell'orario di lavoro. Eroga altresì, in via straordinaria, assegni di sostegno al reddito, nonché, per i lavoratori non aventi i requisiti per beneficiare degli assegni ordinari, assegni c.d. emergenziali ad integrazione del trattamento di disoccupazione.

Il decreto interministeriale n. 51635 del 26 aprile 2010¹ ha, inoltre, introdotto appositi incentivi alle aziende del settore, destinatarie dei contratti collettivi del credito, che assumono un lavoratore beneficiario dell'assegno emergenziale, nonché la previsione di finanziamenti dei programmi di ricollocazione professionale.

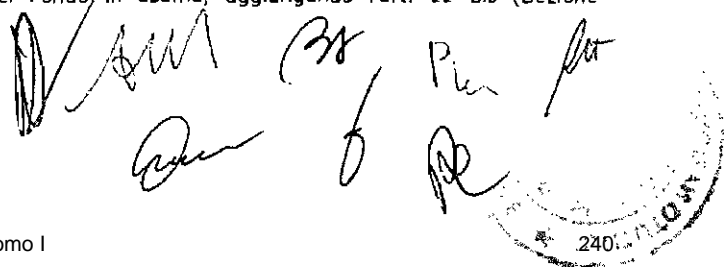
L'art. 3 della legge n. 92/2012, recante norme in tema di riforma del lavoro, ha previsto che, al fine di definire un sistema inteso ad assicurare adeguate forme di sostegno al reddito per i lavoratori dei diversi settori economici, le organizzazioni sindacali e imprenditoriali comparativamente più rappresentative a livello nazionale stipulino accordi e contratti collettivi, anche intersettoriali, aventi ad oggetto la costituzione di fondi di solidarietà per il sostegno del reddito per i settori non coperti dalla normativa in materia di integrazione salariale. In particolare, il comma 42 del citato art. 3 ha previsto l'adeguamento della disciplina dei Fondi di solidarietà, istituiti ai sensi della legge n. 662/1996, alle norme della medesima legge n. 92/2012, con successivi decreti interministeriali, con conseguente abrogazione dei previgenti decreti recanti i regolamenti dei fondi stessi.

Per effetto di tali disposizioni, con l'adozione del decreto interministeriale n. 83486 del 28.7.2014, il fondo è stato adeguato alle disposizioni della legge n. 92/2012.

Successivamente, gli articoli da 26 a 40 del decreto legislativo n. 148/2015, hanno completamente sostituito la normativa, determinando l'abrogazione dei commi da 4 a 19 ter e da 42 a 45 dell'art. 3 della legge n. 92/2012.

Il predetto decreto legislativo n. 148/2015 ha, tuttavia, previsto la continuità per tutti i fondi già costituiti alla data di entrata in vigore del medesimo decreto, laddove che i regolamenti siano conformi ai dettami dell'art. 26, comma 7.

1 - Emanato ai sensi dell'art. 1 bis del decreto legge n. 78/2009, convertito con modificazioni nella legge n. 102/2009, ha modificato il decreto istitutivo del Fondo, in esame, aggiungendo l'art. 11 bis (Sezione emergenziale).



Pertanto, i rinvii operati dal decreto istitutivo del fondo in argomento all'art. 3, commi da 4 a 45, della legge n. 92/2012 devono intendersi riferiti alle corrispondenti norme del decreto legislativo n. 148/2015. Si evidenzia che il nuovo Fondo si è insediato il 18 maggio 2015.

Il preventivo relativo all'anno 2019 della gestione in esame presenta un risultato economico di esercizio negativo di 1.760 mgli/€, a fronte del disavanzo di 6.349 mgli/€ del 2018, ed un avanzo patrimoniale netto pari a 84.891 mgli/€.

Descrizione	Consuntivo 2017	Il Nota di variazione 2018	Previsioni 2019	Differenze Previsioni 2019 su Il Nota di variazione 2018	
				assolute	%
				in migliaia di euro	
Avanzo patrimoniale all'inizio dell'esercizio	96.186	93.000	86.651	-6.349	-6,83%
Valore della produzione	731.283	824.162	978.794	154.632	18,76%
Costo della produzione	-734.442	-830.350	-980.413	-150.063	18,07%
Differenza	-3.159	-6.188	-1.618	4.570	-73,85%
Proventi e oneri finanziari	105	5	5	0	---
Rettifiche di valore di attività finanziarie	0	0	0	0	---
Proventi e oneri straordinari	0	0	0	0	---
Imposte di esercizio	-133	-166	-147	19	-11,45%
Risultato d'esercizio	-3.187	-6.349	-1.760	4.589	-72,28%
Avanzo patrimoniale alla fine dell'esercizio	93.000	86.651	84.891	-1.760	-2,03%

Con riguardo ai singoli valori di bilancio della gestione, il collegio ritiene di evidenziare i seguenti aspetti.

GESTIONE ECONOMICA

Valore della produzione

- *Proventi e corrispettivi per la produzione delle prestazioni e/o servizi*
Tale voce viene principalmente interessata dalle Aliquote contributive a carico dei datori di lavoro e/o degli iscritti pari a 839.694 mgli/€, nettizzate dei ratei attivi iniziali e finali, in aumento rispetto all'anno precedente di 157.626 mgli/€ (+18,77%), ed è riconducibile:
 - per 36.313 mgli/€, al contributo ordinario (0,20%) ripartito tra datore di lavoro e lavoratore nella misura, rispettivamente, di due terzi ed un terzo, calcolato sulla retribuzione imponibile ai fini previdenziali di tutti i lavoratori dipendenti con contratto a tempo indeterminato;
 - per 506 mgli/€, al contributo addizionale, a carico del datore di lavoro, stabilito nella misura dell'1,5% in caso di fruizione di prestazioni di cui all'art. 5, comma 1, lett. a), punto 2, del decreto interministeriale n. 83486 del 2014;



[Handwritten signatures and initials]

- per 3.666 mgl/€, per la quota parte (50%) a carico del datore di lavoro del contributo previsto per l'erogazione dell'assegno emergenziale di cui all'art. 5, comma 1, lett. c), del decreto interministeriale n. 83486 del 2014;
- per 111 mgl/€, per la quota parte (50%) a carico del datore di lavoro dell'importo necessario a coprire la spesa per la contribuzione correlata relativa all'erogazione dell'assegno emergenziale;
- per 584.916 mgl/€, al contributo straordinario a carico dei datori di lavoro per l'erogazione dell'assegno straordinario a sostegno del reddito, comprensivo dei costi di gestione, di cui all'art. 5, comma 1, lett. b), del decreto interministeriale n. 83486 del 2014;
- per 214.182 mgl/€, al contributo correlato all'assegno straordinario per la copertura contributiva dei periodi di erogazione dell'assegno straordinario a sostegno del reddito.

Costo della produzione

- *Costi per l'acquisto di materie prime, sussidiarie, consumo e merci*
 Nell'ambito di tale posta, si evidenziano le Spese per prestazioni pari a 696.863 mgl/€ (+110.264 mgl/€, pari al 15,82% rispetto alle previsioni definitive 2018) e sono riconducibili:
- per 668.328 mgl/€ all'onere per l'assegno straordinario a sostegno del reddito da erogare nel 2019, finanziato integralmente dal contributo straordinario a carico dei datori di lavoro;
 - per 833 mgl/€ agli interventi formativi di riconversione o riqualificazione professionale;
 - per 7.331 mgl/€ all'onere per il sostegno del reddito in via emergenziale da erogare nel 2019, finanziato per il 50% dal contributo a carico del datore di lavoro e per il restante 50% dal fondo;
 - per 20.235 mgl/€ all'onere sostenuto per gli assegni ordinari, corrisposti per riduzioni e/o sospensioni dell'orario di lavoro;
 - per 136 mgl/€ ai programmi di supporto alla ricollocazione professionale dei percettori della prestazione emergenziale.
- *Oneri diversi di gestione*
 Tale posta viene principalmente interessata:
- dai Trasferimenti, di cui 279.737 mgl/€ al FPLD e 72 mgl/€ alle contribuzioni da devolvere agli Istituti di patronato;
 - dalle Spese di amministrazione² per 3.574 mgl/€ (+5 mgl/€ rispetto all'assestato 2018).

2 - Le spese di amministrazione sostenute dall'Istituto vengono successivamente ripartite tra le gestioni ai sensi dell'art. 57 del Regolamento di contabilità



Proventi ed oneri finanziari➤ *Altri proventi finanziari*

Tali poste sono iscritte in bilancio per 5 mgli/€ (dato pressoché invariato rispetto al 2018) e sono interessate interamente dai Redditi degli investimenti patrimoniali.

SITUAZIONE PATRIMONIALE

Lo Stato patrimoniale alla fine del 2019 evidenzia attività per 156.548 mgli/€ e passività per 71.657 mgli/€, con una consistenza patrimoniale netta pari a 84.891 mgli/€.

Attivo➤ *Immobilizzazioni*

Tale posta concerne principalmente le Immobilizzazioni finanziarie a titolo di Quota parte di pertinenza del Fondo impiegata negli investimenti patrimoniali unitari per 643 mgli/€.

➤ *Attivo Circolante*

Interessato quasi esclusivamente dalle disponibilità liquide afferenti i Rapporti di c/c tra le gestioni e la gestione per la produzione dei servizi per 148.733 mgli/€ (+7.727 mgli/€ rispetto alla previsione definitiva 2018).

Passivo➤ *Fondo per rischi ed oneri*

Tale voce, pari a complessivi 1.367 mgli/€ (stesso valore nel 2018), riguarda il Fondo di accantonamento degli interessi attivi sul c/c con la gestione per la produzione dei servizi, per anticipazioni alle gestioni deficitarie.

➤ *Debiti - Obbligazioni*

Tale voce è composta in larga misura dai Debiti verso iscritti soci e terzi per prestazioni dovute per 9.833 mgli/€ (dato invariato rispetto alla previsione definitiva 2018).

Si rammenta che l'art. 35 del decreto legislativo n. 148/2015, ai commi 1 e 2 prevede l'obbligo di bilancio in pareggio e la "costituzione di specifiche riserve finanziarie ed entro i limiti delle risorse già acquisite". Il collegio evidenzia, al riguardo, che l'andamento negativo del risultato di esercizio potrebbe portare nel tempo ad una situazione di squilibrio patrimoniale della gestione in parola.



Handwritten signatures and initials, including 'AM', 'Pun', and 'PL'.

A conclusione dell'esame del presente preventivo e sulla base delle osservazioni e delle segnalazioni precedentemente svolte, il collegio ritiene che lo stesso possa essere approvato.

IL COLLEGIO DEI SINDACI

Paola Chiari

Roberto Nicolò

Giorgio Danieli

Benito Di Troia

Danilo Giovanni Festa

Angelo Marano

Paolo Onelli

Pietro Voci

COPIA CONFORME

COLLEGIO DEI SINDACI
Il Capo della Segreteria Tecnica



INPS - Collegio Sindacale

32 Fondo di solidarietà per il sostegno dell'occupabilità, dell'occupazione e del reddito del personale del credito cooperativo**Relazione al bilancio preventivo 2019**

Istituito con decreto interministeriale n. 157/2000, tale Fondo gestisce interventi in favore dei dipendenti da imprese del settore che sono interessate da situazioni di eccedenze transitorie o strutturali di personale.

L'art. 3 della legge n. 92/2012, recante norme in tema di riforma del lavoro, ha previsto che, al fine di definire un sistema inteso ad assicurare adeguate forme di sostegno al reddito per i lavoratori dei diversi settori economici, le organizzazioni sindacali e imprenditoriali comparativamente più rappresentative a livello nazionale stipulino accordi e contratti collettivi, anche intersettoriali, aventi ad oggetto la costituzione di fondi di solidarietà per il sostegno del reddito per i settori non coperti dalla normativa in materia di integrazione salariale. In particolare, il comma 42 del citato art. 3 ha previsto l'adeguamento della disciplina dei Fondi di solidarietà, istituiti ai sensi della legge n. 662/1996, alle norme della medesima legge n. 92/2012, con successivi decreti interministeriali, con conseguente abrogazione dei previgenti decreti recanti i regolamenti dei fondi stessi.

Per effetto di tali disposizioni, con l'adozione del decreto interministeriale n. 82761 del 20.6.2014, il fondo è stato adeguato alle disposizioni della legge n. 92/2012.

Successivamente, gli articoli da 26 a 40 del decreto legislativo n. 148/2015, hanno completamente sostituito la normativa determinando l'abrogazione dei commi da 4 a 19 ter e da 42 a 45 dell'art. 3 della legge n. 92/2012.

Il predetto decreto legislativo n. 148/2015 ha, tuttavia, previsto la continuità per tutti i fondi già costituiti alla data di entrata in vigore del medesimo decreto, laddove che i regolamenti siano conformi ai dettami dell'art. 26, comma 7.

Pertanto, i rinvii operati dal decreto istitutivo del fondo in argomento all'art. 3, commi da 4 a 45, della legge n. 92/2012 devono intendersi riferiti alle corrispondenti norme del decreto legislativo n. 148/2015.

Si evidenzia che il nuovo Fondo si è insediato il 9 novembre 2015.

Il preventivo relativo all'anno 2019 della gestione presenta un risultato economico di esercizio di 3.351 mgl/€, in aumento di 111 mgl/€ rispetto alla previsione definitiva 2018, ed un avanzo patrimoniale pari a 66.715 mgl/€ come da prospetto seguente.



[Handwritten signatures and initials]

Descrizione	Consuntivo 2017	Il Nota di variazione 2018	Previsioni 2019	Differenze Previsioni 2019 su Il Nota di variazione 2018	
				assolute	%
				in migliaia di euro	
Avanzo patrimoniale all'inizio dell'esercizio	56.414	60.124	63.364	3.240	5,39%
Valore della produzione	43.696	49.017	49.563	546	1,11%
Costo della produzione	-40.033	-45.759	-46.199	-440	0,96%
Differenza	3.663	3.258	3.364	106	3,25%
Proventi e oneri finanziari	60	3	2	-1	-33,33%
Rettifiche di valore di attività finanziarie	0	0	0	0	—
Proventi e oneri straordinari	0	0	0	0	—
Imposte di esercizio	-13	-21	-15	6	-28,57%
Risultato d'esercizio	3.710	3.240	3.351	111	3,43%
Avanzo patrimoniale alla fine dell'esercizio	60.124	63.364	66.715	3.351	5,29%

Con riguardo ai singoli valori di bilancio della gestione, il collegio ritiene di evidenziare i seguenti aspetti.

GESTIONE ECONOMICA

Valore della produzione

- *Proventi e corrispettivi per la produzione delle prestazioni e/o servizi*
Tale voce è principalmente rappresentata dalle Aliquote contributive a carico dei datori di lavoro e/o degli iscritti per 47.273 mgli/€, nettizzate dei ratei attivi iniziali e finali, con una diminuzione di 746 mgli/€ rispetto alla previsione definitiva 2018, di cui:
- 6.745 mgli/€ per il contributo ordinario (0,36 per cento) ripartito tra datore di lavoro e lavoratore nella misura, rispettivamente, di due terzi ed un terzo, calcolato sulla retribuzione imponibile ai fini previdenziali di tutti i lavoratori dipendenti con contratto a tempo indeterminato. Detto contributo è destinato al finanziamento di programmi formativi di riconversione o riqualificazione professionale, di cui all'art. 5, comma 1, lett. a) del decreto interministeriale n. 82761 del 2014;
 - 32 mgli/€, per contributo addizionale (1,50%) a carico del datore di lavoro per il finanziamento dei trattamenti per riduzione o sospensione del lavoro
 - 265 mgli/€, per contributo a parziale copertura dell'assegno emergenziale;
 - 69 mgli/€, per contributo per la copertura assicurativa correlata dei periodi di erogazione dell'assegno emergenziale;
 - 28.301 mgli/€ per il contributo straordinario a carico dei datori di lavoro per l'erogazione dell'assegno a sostegno del reddito, comprensivo dei costi di gestione, di cui all'art. 5, comma 1, lett. b), del decreto interministeriale n. 82761 del 2014;



[Handwritten signatures and initials]

- 11.861 mgli/€ per il contributo per la copertura assicurativa correlata dei periodi di erogazione dell'assegno straordinario a sostegno del reddito.

Costo della produzione

- *Costi per l'acquisto di materie prime, sussidiarie, consumo e merci*
Nell'ambito di tale posta si evidenziano le Spese per prestazioni per 32.239 mgli/€ (+326 mgli/€, rispetto alla seconda Nota di variazione 2018) riconducibili:
 - per 29.619 mgli/€ all'onere per l'assegno straordinario a sostegno del reddito da erogare nel 2018, finanziato integralmente dal contributo straordinario a carico dei datori di lavoro;
 - per 1.510 mgli/€ agli interventi formativi di riconversione o riqualificazione professionale;
 - per 580 mgli/€ all'onere sostenuto per gli assegni ordinari, corrisposti per riduzioni e/o sospensioni dell'orario di lavoro;
 - per 530 mgli/€ all'onere per il sostegno del reddito in via emergenziale.
- *Oneri diversi di gestione*
Tale posta viene principalmente interessata:
 - dai Trasferimenti ad altre gestioni dell'INPS per un totale 13.589 mgli/€, di cui 12.736 mgli/€ relativi al FPLD per la contribuzione correlata per gli assegni corrisposti ai lavoratori;
 - dalle Spese di amministrazione¹ per 404 mgli/€ (403 mgli/€ nel 2018), che riguardano per 307 mgli/€ la gestione ordinaria e per 97 mgli/€ i costi relativi all'erogazione dell'assegno straordinario a sostegno del reddito.

Proventi ed altri oneri finanziari

Tale voce è costituita esclusivamente dai Redditi degli investimenti patrimoniali per 3 mgli/€ (quasi pari nella previsione definitiva 2018).

SITUAZIONE PATRIMONIALE

La situazione patrimoniale al 31 dicembre 2019 presenta attività per 72.186 mgli/€ e passività per 5.471 mgli/€, con una consistenza netta, quindi, di 66.715 mgli/€.

Attivo

- *Immobilizzazioni*
Tale posta concerne principalmente le Immobilizzazioni finanziarie a titolo di Quota parte di pertinenza del Fondo impiegata negli investimenti unitari per 296 mgli/€.

¹ - Le spese di amministrazione sostenute dall'Istituto vengono successivamente ripartite tra le gestioni ai sensi dell'art. 57 del Regolamento di contabilità



➤ *Attivo Circolante*

Interessato quasi esclusivamente dalle disponibilità liquide afferenti i Rapporti di c/c tra le gestioni e la gestione per la produzione dei servizi per 70.846 mgl/€ (+3.877 mgl/€ rispetto al 2018).

Passivo

➤ *Fondo per rischi ed oneri*

Tale voce pari a complessivi 471 mgl/€ (stesso dato nel 2018) riguarda il Fondo di accantonamento degli interessi attivi sul c/c con la gestione per la produzione dei servizi, per anticipazioni alle gestioni deficitarie.

➤ *Debiti - Obbligazioni*

Tale voce è composta in larga misura dai Debiti verso iscritti soci e terzi per prestazioni dovute per 197 mgl/€ (dato invariato rispetto all'esercizio precedente).

Il collegio, fatte salve le osservazioni formulate nella parte seconda della relazione generale, ritiene che il presente bilancio preventivo possa essere approvato.

IL COLLEGIO DEI SINDACI

Paola Chiari

Roberto Nicolò

Giorgio Danieli

Benito Di Troia

Danilo Giovanni Festa

Angelo Marano

Paolo Onelli

Pietro Voci

COPIA CONFORME

COLLEGIO DEI SINDACI
Il Capo della Segreteria Tecnica



INPS - Collegio Sindacale

- 33** Fondo per il concorso agli oneri contributivi per la copertura assicurativa previdenziale dei periodi non coperti da contribuzione di cui al D.Lgs. n. 564/1996 e dei lavoratori iscritti alla Gestione di cui all'art. 2, comma 26, legge n. 335/1995

Relazione al bilancio preventivo 2019

L'art. 69, comma 9, della legge n. 388/2000 ha stabilito l'istituzione presso l'INPS di un Fondo per favorire la continuità della copertura assicurativa previdenziale nel caso dei lavoratori discontinui e negli altri casi previsti dalle disposizioni del capo II del D.Lgs. 16 settembre 1996, n. 564 e s. m., nonché dei lavoratori iscritti alla gestione di cui all'art. 2, comma 26, della legge 8 agosto 1995 n. 335 e s. m., attraverso il concorso agli oneri contributivi previsti in caso di riscatto ovvero prosecuzione volontaria¹.

Il preventivo relativo all'anno 2019 della gestione presenta un risultato positivo di esercizio di 13.921 mgli/€, con un peggioramento di 1 mgli/€ rispetto alla previsione definitiva 2018, ed un avanzo patrimoniale pari a 376.568 mgli/€, come da prospetto seguente.

Descrizione	Consuntivo 2017	Il Nota di variazione 2018	Previsioni 2019	Differenze Previsioni 2019 su Il Nota di variazione 2018	
				assolute	%
				in migliaia di euro	
Avanzo patrimoniale all'inizio dell'esercizio	334.495	348.725	362.648	13.923	3,99%
Valore della produzione	13.944	13.944	13.944	0	0,00%
Costo della produzione	-67	-32	-32	0	0,00%
Differenza	13.877	13.912	13.912	0	0,00%
Proventi e oneri finanziari	360	16	14	-2	-12,50%
Rettifiche di valore di attività finanziarie	0	0	0	0	—
Proventi e oneri straordinari	0	0	0	0	—
Imposte di esercizio	-6	-6	-5	1	-16,67%
Risultato d'esercizio	14.231	13.922	13.921	-1	-0,01%
Avanzo patrimoniale alla fine dell'esercizio	348.725	362.648	376.568	13.920	3,84%

Con riguardo ai singoli valori di bilancio della gestione, il collegio ritiene di evidenziare i seguenti aspetti.

GESTIONE ECONOMICA

Valore della produzione

➤ Altri ricavi e proventi

Tale voce è esclusivamente composta dai Trasferimenti da parte dello Stato quale concorso alla copertura assicurativa dei periodi non

1 - Essendo terminato nel 2002 il contributo di solidarietà di cui all'art. 37, comma 1, della legge n. 488/1999, il Fondo in esame è alimentato, a regime, esclusivamente con l'importo a carico dello Stato.



coperti da contribuzione (art. 69, comma 9, della legge n. 388/2000) per 13.944 mgI/€ (dato invariato rispetto al 2018).

Costo della produzione

➤ *Oneri diversi di gestione*

Tale posta è interessata quasi esclusivamente dalle Spese di amministrazione² per 27 mgI/€ (invariate rispetto al 2018).

Proventi ed altri oneri finanziari

Riguardano quasi esclusivamente gli Altri redditi e proventi patrimoniali per 14 mgI/€ (-3 mgI/€ rispetto al 2018), quale stima degli investimenti patrimoniali attribuiti al fondo.

SITUAZIONE PATRIMONIALE

Lo stato patrimoniale, alla fine dell'esercizio 2019, presenta un totale dell'attivo di 376.568 mgI/€, cui corrisponde un patrimonio netto di pari importo.

Attivo

➤ *Immobilizzazioni*

Tale posta è costituita quasi esclusivamente dalle Immobilizzazioni finanziarie a titolo di Quota parte di pertinenza del Fondo impiegata negli investimenti patrimoniali unitari per 1.603 mgI/€ (+142 mgI/€ rispetto al 2018).

➤ *Attivo Circolante*

E' interessato esclusivamente dalle disponibilità liquide ed in particolare dal Rapporti di c/c tra le gestioni e la gestione per la produzione dei servizi per 374.965 mgI/€ (+13.779 mgI/€ rispetto alla previsione definitiva 2018).

Il collegio, tenuto conto dell'esaurimento degli effetti del Fondo e che il Fondo stesso, ai sensi della legge n. 488/1999, è, ora, completamente a carico dello Stato, invita l'Amministrazione a valutare l'opportunità di intraprendere iniziative al fine di elaborare una proposta normativa, tesa al superamento di tale evidenza contabile.

² - Le spese di amministrazione sostenute dall'Istituto vengono successivamente ripartite tra le gestioni ai sensi dell'art. 57 del Regolamento di contabilità.



A conclusione dell'esame del presente preventivo e sulla base delle osservazioni e delle segnalazioni precedentemente svolte, il collegio ritiene che lo stesso possa essere approvato.

IL COLLEGIO DEI SINDACI

Paola Chiari

Roberto Nicolò

Giorgio Danieli

Benito Di Troia

Danilo Giovanni Festa

Angelo Marano

Paolo Onelli

Pietro Voci



COPIA CONFORME

COLLEGIO DEI SINDACI
Il Capo della Segreteria Tecnica

INPS - Collegio Sindacale

- 37** Fondo di solidarietà per il sostegno del reddito, dell'occupazione e della riconversione e riqualificazione professionale del personale addetto al servizio di riscossione dei tributi erariali e degli altri enti pubblici di cui al d.lgs. n. 112/1999

Relazione al bilancio preventivo 2019

Con decreto interministeriale del 24 novembre 2003, n. 375, è stato istituito presso l'INPS il *"Fondo di solidarietà per il sostegno del reddito, dell'occupazione e della riconversione e riqualificazione professionale del personale addetto al servizio della riscossione dei tributi erariali e degli altri enti pubblici di cui al decreto legislativo 13 aprile 1999, n. 112"*, al fine di contribuire in via ordinaria al finanziamento di programmi formativi di riconversione o riqualificazione professionale e di specifici trattamenti a favore dei lavoratori interessati da riduzioni dell'orario di lavoro o da sospensione temporanea dell'attività lavorativa e, in via straordinaria, all'erogazione di assegni straordinari per il sostegno al reddito per un massimo di 60 mesi ed al versamento della contribuzione correlata.

L'art. 3 della legge n. 92/2012, recante norme in tema di riforma del lavoro, ha previsto che, al fine di definire un sistema inteso ad assicurare adeguate forme di sostegno al reddito per i lavoratori dei diversi settori economici, le organizzazioni sindacali e imprenditoriali comparativamente più rappresentative a livello nazionale stipulino accordi e contratti collettivi, anche intersettoriali, aventi ad oggetto la costituzione di fondi di solidarietà per il sostegno del reddito per i settori non coperti dalla normativa in materia di integrazione salariale. In particolare, il comma 42 del citato art. 3 ha previsto l'adeguamento della disciplina dei Fondi di solidarietà, istituiti ai sensi della legge n. 662/1996, alle norme della medesima legge n. 92/2012, con successivi decreti interministeriali, con conseguente abrogazione dei previgenti decreti recanti i regolamenti dei fondi stessi.

Con l'accordo sindacale nazionale stipulato in data 20 dicembre 2013 tra Equitalia s.p.a. e Riscossione Sicilia s.p.a. e Dircredito Fabi, Fiba, Fisac Snalec UGL e UILCA, e l'accordo stipulato in pari data tra Equitalia s.p.a. e Riscossione Sicilia e Unità Sindacale, è stato, pertanto convenuto di adeguare il *"Fondo di solidarietà per il sostegno del reddito, dell'occupazione e della riconversione e riqualificazione professionale del personale addetto al servizio della riscossione dei tributi erariali e degli altri enti pubblici di cui al decreto legislativo 13 aprile 1999, n. 112"* alle previsioni di cui al citato articolo 3 della legge n. 92/2012.

In data 28 gennaio 2014 è stato stipulato un ulteriore accordo tra SO.G.E.T. s.p.a. e FIBA-CISL, FISAC CIGL e RSA UGL a integrazione dei precedenti.

I predetti accordi sono stati recepiti con decreto interministeriale n. 95439 del 18 aprile 2016 che, disponendo l'adeguamento alle previsioni di cui agli articoli da 26 a 40 del decreto legislativo n. 148/2015, ha dettato la nuova disciplina del preesistente Fondo di solidarietà del personale delle imprese del



settore dei servizi della riscossione dei tributi erariali di cui al citato decreto ministeriale n. 375 del 24 novembre 2003.

L'entrata in vigore del decreto interministeriale n. 95439 del 18.4.2016 - pubblicato nella Gazzetta Ufficiale n. 139 del 16 giugno 2016 - ha determinato l'abrogazione del suddetto decreto n. 375/2003.

Il preventivo relativo all'anno 2019 della gestione presenta un risultato economico di esercizio positivo di 503 mgli/€, con un miglioramento di 22.744 mgli/€ rispetto alla previsione definitiva 2018, ed un avanzo patrimoniale che da 9.703 mgli/€ della seconda nota di variazione 2018 viene stimato in 10.207 mgli/€ per il 2019, come da prospetto seguente.

Al riguardo, si evidenzia che tale miglioramento dell'avanzo patrimoniale è dovuto al contributo straordinario per il finanziamento degli assegni straordinari, inclusa la contribuzione correlata, a carico del datore di lavoro esodante o di altro soggetto giuridico subentrato, attesa l'insufficienza delle risorse derivanti dalle sei assegnazioni provenienti dal Fondo di previdenza degli impiegati esattoriali di cui alla legge n. 377 del 1958 e dell'art. 6 del citato D.I n. 95439 del 2016.

Descrizione	Consuntivo 2017	II Nota di variazione 2018	Previsioni 2019	Differenze Previsioni 2019 su II Nota di variazione 2018	
				assolute	%
				in migliaia di euro	
Avanzo patrimoniale all'inizio dell'esercizio	57.326	31.944	9.703	-22.241	-69,62%
Valore della produzione	4.527	1.044	16.603	15.559	--
Costo della produzione	-29.949	-23.279	-16.093	7.186	-30,87%
Differenza	-25.422	-22.235	510	22.745	-102,29%
Proventi e oneri finanziari	48	1	0	-1	-100,00%
Rettifiche di valore di attività finanziarie	0	0	0	0	--
Proventi e oneri straordinari	0	0	0	0	--
Imposte di esercizio	-7	-6	-7	-1	16,67%
Risultato d'esercizio	-25.381	-22.241	503	22.744	-102,26%
Avanzo patrimoniale alla fine dell'esercizio	31.944	9.703	10.207	503	5,19%

Con riguardo ai singoli valori di bilancio della gestione in esame, il collegio ritiene, inoltre, di evidenziare i seguenti aspetti.

GESTIONE ECONOMICA

Valore della produzione

- *Proventi e corrispettivi per la produzione delle prestazioni e/o servizi*
Tale voce è rappresentata dalle Aliquote contributive a carico dei datori di lavoro e/o degli iscritti per 16.602 mgli/€, nettizzate dei ratei attivi iniziali e finali, riferibili:
 - per 1.502 mgli/€ dal contributo ordinario, pari allo 0,30% (di cui lo 0,20% a carico del datore di lavoro e lo 0,10% a carico dei lavoratori) calcolato sulla retribuzione imponibile ai fini



- previdenziali di tutti i lavoratori dipendenti con contratto a tempo indeterminato, compresi i dirigenti;
- per 15.551 mgli/€ dal contributo straordinario per il finanziamento degli assegni straordinari, come anticipato in premessa.

Occorre precisare che l'obbligo contributivo di finanziamento del Fondo – considerato che alla data del 1° gennaio 2014 erano già in corso le procedure volte all'adeguamento di cui all'articolo 3, commi 42 e ss., della legge n. 92/2012 – è dovuto a decorrere dalla suddetta data in conformità con quanto chiarito nella circolare n. 32/2015 del Ministero del lavoro e delle politiche sociali.

Costo della produzione

- *Costi per l'acquisto di materie prime, sussidiarie, consumo e merci*
Nell'ambito di tale posta, si evidenziano le Spese per prestazioni per 11.025 mgli/€ (in diminuzione per 5.066 mgli/€ rispetto alla previsione definitiva 2018), concernenti esclusivamente l'onere per l'assegno straordinario a sostegno del reddito di cui all'art. 5, comma 3, del D.M. n. 375/2003. Si prevedono per l'anno 2019 un numero di beneficiari pari a 238 unità.

Le poste correttive e compensative di spese correnti ammontano a 29 mgli/€ per recupero prestazioni.

- *Oneri diversi di gestione*
Tale posta concerne quasi esclusivamente i Valori di copertura di periodi assicurativi per 4.503 mgli/€, riguardanti il trasferimento per la contribuzione correlata per alimentare il conto assicurativo dei percettori dell'assegno straordinario.
Sono presenti, inoltre, le Spese di amministrazione¹ per 473 mgli/€ (dato pressoché invariato rispetto alla previsione definitiva 2018).

SITUAZIONE PATRIMONIALE

Per quanto concerne la situazione patrimoniale, si riscontra un totale dell'attivo di 11.512 mgli/€, un totale del passivo di 1.305 mgli/€ ed un patrimonio netto di 10.207 mgli/€. Si evidenziano le seguenti componenti.

Attivo

- *Immobilizzazioni*
Presentano una consistenza complessiva pari a 20 mgli/€, di cui 6 mgli/€ per la Quota parte del valore degli immobili strumentali adibiti ad uffici e 14 mgli/€ quale Quota parte di pertinenza del Fondo impiegata negli investimenti patrimoniali unitari.

1 - Le spese di amministrazione sostenute dall'Istituto vengono successivamente ripartite tra le gestioni ai sensi dell'art. 57 del Regolamento di contabilità



➤ *Attivo Circolante*

Costituito esclusivamente dal Rapporti di c/c tra le gestioni e la gestione per la produzione dei servizi per 11.330 mg/€ (-1 mg/€ rispetto al 2018).

Passivo

➤ *Fondo per rischi ed oneri*

Tale voce pari a complessivi 564 mg/€ (stesso valore nel 2018) riguarda il Fondo di accantonamento degli interessi attivi sul c/c con la gestione per la produzione dei servizi, per anticipazioni alle gestioni deficitarie.

➤ *Debiti - Obbligazioni*

Tale voce risulta principalmente costituita dai Debiti per le spese per prestazioni istituzionali per 708 mg/€.

Il collegio, fatte salve le osservazioni formulate nella parte seconda della relazione generale, ritiene che il presente bilancio preventivo possa essere approvato.

IL COLLEGIO DEI SINDACI

Paola Chiari

Roberto Nicolò

Giorgio Danielli

Benito Di Troia

Danilo Giovanni Festa

Angelo Marano

Paolo Onelli

Pietro Voci



COPIA CONFORME

COLLEGIO DEI SINDACI
Il Capo della Segreteria Tecnica

INPS - Collegio Sindacale

38 Fondo di solidarietà per il settore del trasporto aereo e del sistema aeroportuale**Relazione al bilancio preventivo 2019**

Il decreto legge n. 249/2004, convertito, con modificazioni, dalla legge n. 291/2004, ha previsto l'istituzione presso l'INPS del *"Fondo speciale per il sostegno del reddito e dell'occupazione e della riconversione e riqualificazione professionale del personale del settore del trasporto aereo"*, con lo scopo di favorire il mutamento ovvero il rinnovamento delle professionalità attraverso:

- il finanziamento di programmi formativi di riconversione o riqualificazione professionale anche in concorso con gli appositi fondi nazionali, territoriali, regionali o comunitari;
- l'erogazione di specifici trattamenti dei lavoratori del settore in caso di riduzione dell'orario di lavoro, sospensioni temporanee dell'attività lavorativa o processi di mobilità da concordare tra azienda ed organizzazioni sindacali.

Il Fondo è alimentato da:

- un contributo dello 0,50% calcolato sulle retribuzioni di tutti i lavoratori delle aziende (di cui lo 0,375% a carico dei datori di lavoro e lo 0,125% a carico dei lavoratori);
- una quota - pari a 3 euro per passeggero¹ - dell'addizionale comunale sui diritti di imbarco, di cui al decreto legge 28 agosto 2008, n. 134, convertito dalla legge 27 ottobre 2008, n. 166 - recante *"Disposizioni urgenti in materia di ristrutturazione di grandi imprese in crisi"* - il quale ha disposto, all'art. 2, comma 5 bis, il versamento diretto su una contabilità speciale aperta presso la Tesoreria centrale dello Stato e gestita dall'INPS.

Al riguardo, occorre evidenziare che il decreto legge n. 7/2005, così come modificato dalla legge n. 92/2012, articolo 2, comma 48, e dal decreto legge n. 145/2013, articolo 13, comma 21, convertito in legge n. 9/2014, ha disposto la destinazione, fino al 31 dicembre 2018, dell'incremento dell'addizionale di cui sopra al Fondo in argomento, subordinando, tuttavia, l'efficacia del medesimo comma 21 all'adozione di un apposito decreto del Ministro delle infrastrutture e dei trasporti, di concerto con il Ministro dell'Economia e delle finanze, da emanarsi entro il 31 ottobre 2015.

Successivamente, è intervenuto il decreto legislativo n. 148/2015, che, all'art. 40, comma 9, ha disposto l'adeguamento del Fondo speciale alle norme ivi contenute, mediante un decreto del Ministro del Lavoro e delle politiche sociali, di concerto con il Ministro dell'Economia e delle Finanze, sulla base di accordi e contratti collettivi, anche intersettoriali, stipulati dalle

¹ - In precedenza era pari ad 1 euro per passeggero ai sensi dell'articolo 6-quater, del decreto legge n. 7/2005, convertito nella legge n. 43/2005. A decorrere dal 1° luglio 2013 è previsto un ulteriore incremento di 2 euro a passeggero imbarcato ex art. 3, comma 75, della legge n. 92/2012.



organizzazioni comparativamente più rappresentative a livello nazionale del settore del trasporto aereo e del sistema aeroportuale.

Per effetto di tali disposizioni, con l'adozione del decreto interministeriale 95269 del 7 aprile 2016, pubblicato in Gazzetta Ufficiale n. 118 del 21 maggio 2016, il Fondo di cui trattasi è stato adeguato alle disposizioni di cui al decreto legislativo n. 148 del 2015.

Da ultimo, è intervenuto l'art. 13-ter, comma 5, del decreto-legge 24 giugno 2016, n. 113, convertito nella legge 7 agosto 2016, n. 160 che ha destinato al Fondo in argomento, per l'anno 2019, un incremento pari a 0,32 euro dell'addizionale comunale sui diritti d'imbarco.

Per il preventivo relativo all'anno 2019, il risultato di esercizio si sostanzia in un disavanzo economico di 180.078 mgl/€, con un peggioramento di 180.347 mgl/€ rispetto alla previsione definitiva 2018, con un avanzo patrimoniale alla fine del 2019 pari a 566.804 mgl/€, come si evidenzia nel prospetto che segue.

Come già evidenziato dal collegio sindacale, ciò è conseguenza, allo stato attuale, della scadenza al 31 dicembre 2018, del termine di cui all'art. 2, comma 48 della legge n.92/2012, fissato per la destinazione al Fondo in argomento dell'addizionale comunale sui diritti di imbarco.


Descrizione	Consuntivo 2017	Il Nota di variazione 2018	Previsioni 2019	Differenze e Previsioni 2019 su Il Nota di variazione 2018	
				assolute	%
				in migliaia di euro	
Avanzo patrimoniale all'inizio dell'esercizio	617.311	746.613	746.882	269	0,04%
Valore della produzione	257.048	249.867	31.822	-218.045	-87,26%
Costo della produzione	-128.274	-249.592	-211.879	37.713	-15,11%
Differenza	128.774	275	-180.057	-179.782	—
Proventi e oneri finanziari	688	34	24	-10	-29,41%
Rettifiche di valore di attività finanziarie	0	0	0	0	--
Proventi e oneri straordinari	-120	0	0	0	--
Imposte di esercizio	-40	-41	-45	-4	9,76%
Risultato d'esercizio	129.302	269	-180.078	180.347	--
Avanzo patrimoniale alla fine dell'esercizio	746.613	746.882	566.804	-180.078	-24,11%

Con riguardo ai singoli valori di bilancio della gestione in esame, il collegio ritiene di evidenziare i seguenti aspetti.

GESTIONE ECONOMICA

Valore della produzione

- *Proventi e corrispettivi per la produzione delle prestazioni e/o servizi* Iscritti in bilancio per 6.822 mgl/€ (7.526 mgl/€ nel 2018), sono riferibili esclusivamente alle Aliquote contributive a carico dei datori di lavoro e/o degli iscritti per il contributo ordinario dello 0,50%, che è finalizzato al finanziamento di programmi formativi di riconversione o riqualificazione professionale.



➤ *Altri ricavi e proventi*

Si rilevano le Entrate non classificabili in altre voci per 25.000 mgl/€, con una diminuzione di 217.341 mgl/€ rispetto all'anno 2018, che riguardano l'addizionale comunale sui diritti di imbarco, ai sensi del comma 5 dell'art. 13-ter del decreto legge n. 113/2016 convertito nella legge n. 160/2016.

Costo della produzione

➤ *Costi per l'acquisto di materie prime, sussidiarie, consumo e merci*

Nell'ambito di tale posta, si evidenziano le Spese per prestazioni per complessivi 177.700 mgl/€, con un decremento di 47.100 mgl/€ rispetto all'esercizio precedente, e riguardano i trattamenti d'integrazione ordinaria e interventi formativi e l'erogazione dell'integrazione dei trattamenti corrisposti per effetto degli ammortizzatori sociali (CIGS, solidarietà, mobilità, ASpI/NASpI).

➤ *Oneri diversi di gestione*

Tale posta concerne quasi esclusivamente i Valori di copertura di periodi assicurativi per 32.500 mgl/€, riguardanti i trasferimenti ad altre gestioni dell'INPS per la copertura di periodi di erogazione delle prestazioni integrative della durata dell'indennità di mobilità o di Aspi/Naspi, di cui all'art. 5, comma 1, lett. b) del decreto n. 95269/2016. Sono presenti, inoltre, le Spese di amministrazione² per 2.463 mgl/€ (+6 mgl/€ rispetto alla previsione definitiva 2018) e i Trasferimenti passivi per 14 mgl/€, che riguardano le contribuzioni da devolvere agli Istituti di patronato.

Proventi ed oneri finanziari

➤ *Altri proventi finanziari*

Tale posta è riferibile esclusivamente ai Redditi degli investimenti patrimoniali per 24 mgl/€ (34 mgl/€ nella previsione definitiva 2018).

SITUAZIONE PATRIMONIALE

Per quanto concerne la situazione patrimoniale, si riscontra un totale dell'attivo di 570.862 mgl/€, un totale del passivo di 4.058 mgl/€ ed un patrimonio netto di 566.804 mgl/€.

Attivo

2 - Le spese di amministrazione sostenute dall'Istituto vengono successivamente ripartite tra le gestioni ai sensi dell'art. 57 del Regolamento di contabilità.



➤ *Immobilizzazioni*

Tale posta concerne principalmente le Immobilizzazioni finanziarie a titolo di Quota parte di pertinenza del Fondo impiegata negli investimenti unitari per 2.825 mgli/€.

➤ *Attivo Circolante*

Interessato quasi esclusivamente dalle disponibilità liquide afferenti i Rapporti di c/c tra le gestioni e la gestione per la produzione dei servizi per 556.216 mgli/€ (-179.868 mgli/€ rispetto al 2018).

Passivo

➤ *Fondo per rischi ed oneri*

Tale voce pari a complessivi 3.984 mgli/€ (invariato nel 2018) riguarda il Fondo di accantonamento degli interessi attivi sul c/c con la gestione per la produzione dei servizi, per anticipazioni alle gestioni deficitarie.

➤ *Debiti - Obbligazioni*

Tale voce è composta dai Debiti per i trasferimenti passivi allo Stato e ad altri soggetti pubblici per 14 mgli/€ (15 mgli/€ nella previsione definitiva 2018) e dai Debiti per le spese per prestazioni istituzionali per 60 mgli/€ (stesso dato del 2018).

Il collegio, richiama quanto più volte osservato, circa il fatto che la quasi totalità delle entrate del Fondo è ancora rappresentata da risorse pubbliche – peraltro in netta diminuzione a causa di quanto evidenziato in premessa relativamente al contributo addizionale – anche a fronte dell'adeguamento del Fondo intervenuto ai sensi dell'art. 40, comma 9 del citato decreto legislativo n. 148/2015.

Si sottolinea, altresì, che a causa dell'incremento dei costi della produzione, in particolare dovuto alla crescita delle spese per prestazioni ed ai valori di copertura dei periodi assicurativi, l'andamento economico-patrimoniale della gestione mostra un progressivo deterioramento.

Si rammenta che l'art. 35 del decreto legislativo n. 148/2015, ai commi 1 e 2 prevede l'obbligo di bilancio in pareggio e la "costituzione di specifiche riserve finanziarie ed entro i limiti delle risorse già acquisite".

[Handwritten signatures]



A conclusione dell'esame del presente preventivo e sulla base delle osservazioni e delle segnalazioni precedentemente svolte, il collegio ritiene che lo stesso possa essere approvato.

IL COLLEGIO DEI SINDACI

Paola Chiari

Roberto Nicolò

Giorgio Danieli

Benito Di Troia

Danilo Giovanni Festa

Angelo Marano

Paolo Onelli

Pietro Voci

CORRISPONDE

COLLEGIO DEI SINDACI
Il Capo della Segreteria Tecnica



INPS - Collegio Sindacale

39 Fondo di solidarietà per il sostegno del reddito, dell'occupazione e della riconversione e riqualificazione professionale del personale gruppo Poste Italiane S.P.A.

Relazione al bilancio preventivo 2019

Con decreto del Ministro del lavoro e delle politiche sociali, di concerto con il Ministro dell'economia e delle finanze, n. 178 del 1 luglio 2005, è stato istituito un *"Fondo di solidarietà per il sostegno del reddito, dell'occupazione e della riconversione e riqualificazione professionale del personale di Poste Italiane S.p.A."*, al fine di favorire il mutamento e il rinnovamento delle professionalità, nonché realizzare politiche attive di sostegno del reddito e dell'occupazione.

Il fondo provvede, in via ordinaria, a contribuire al finanziamento di programmi formativi di riconversione o riqualificazione professionale e di specifici trattamenti in favore dei lavoratori interessati da riduzione dell'orario di lavoro o da sospensione temporanea dell'attività lavorativa e, in via straordinaria, all'erogazione di assegni straordinari per il sostegno del reddito per un massimo di 60 mesi.

Il Fondo di solidarietà è stato adeguato alla legge n. 92 del 28 giugno 2012 (legge Fornero di riforma del mercato del lavoro), con decreto interministeriale n. 78642 del 24.1.2014, pubblicato in Gazzetta ufficiale n. 86 del 12.4.2014. E' stato pertanto abrogato il decreto ministeriale n. 178/2005, adeguandolo alle nuove normative e contestualmente estendendo l'ambito di applicazione del Fondo ad altre società del gruppo Poste Italiane.

Successivamente, gli articoli da 26 a 40 del decreto legislativo n. 148/2015, hanno completamente sostituito la normativa citata, determinando l'abrogazione dei commi da 4 a 19 ter e da 42 a 45 dell'art. 3 della legge n. 92/2012.

Il predetto decreto legislativo n. 148/2015 ha, tuttavia, previsto la continuità per tutti i fondi già costituiti alla data di entrata in vigore del medesimo decreto, laddove che i regolamenti siano conformi ai dettami dell'art. 26, comma 7 (istituzione obbligatoria dei fondi per tutti i settori che non rientrano nell'ambito di applicazione della normativa in materia di cassa integrazione guadagni, in relazione ai datori di lavoro che occupano mediamente più di 5 dipendenti).

Pertanto, i rinvii operati dal decreto istitutivo del fondo in argomento all'art. 3, commi da 4 a 45, della legge n. 92/2012 devono intendersi riferiti alle corrispondenti norme del decreto legislativo n. 148/2015.

Per il preventivo relativo all'anno 2019, si evidenzia il risultato economico positivo di 17.866 mgli/€, a fronte di 13.070 mgli/€ della previsione definitiva 2018, come si riporta nel prospetto che segue.



Descrizione	Consuntivo 2017	II Nota di variazione 2018	Previsioni 2019	Differenze Previsioni 2019 su II Nota di variazione 2018	
				assolute	%
				in migliaia di euro	
Avanzo patrimoniale all'inizio dell'esercizio	83.325	104.280	117.350	13.070	12,53%
Valore della produzione	21.807	21.177	20.624	-553	-2,61%
Costo della produzione	-927	-8.090	-2.736	5.354	-66,18%
Differenza	20.880	13.087	17.888	4.801	36,69%
Proventi e oneri finanziari	96	5	5	0	--
Rettifiche di valore di attività finanziarie	0	0	0	0	--
Proventi e oneri straordinari	0	0	0	0	--
Imposte di esercizio	-21	-22	-27	-5	22,73%
Risultato d'esercizio	20.955	13.070	17.688	4.796	36,69%
Avanzo patrimoniale alla fine dell'esercizio	104.280	117.350	135.217	17.867	15,23%

Con riguardo ai singoli valori di bilancio della gestione in esame, il collegio ritiene di evidenziare i seguenti aspetti.

GESTIONE ECONOMICA

Valore della produzione

- *Proventi e corrispettivi per la produzione delle prestazioni e/o servizi*
Tale voce è rappresentata dalle Aliquote contributive a carico dei datori di lavoro e/o degli iscritti per 20.624 mgl/€, nettizzate dei ratei attivi iniziali e finali, con una diminuzione di 553 mgl/€ rispetto alla previsione definitiva 2018 e riguardano esclusivamente il contributo ordinario dello 0,50% destinato al finanziamento di programmi formativi di riconversione o riqualificazione professionale.

Costo della produzione

- *Costi per l'acquisto di materie prime, sussidiarie, consumo e merci*
Nell'ambito di tale posta, si evidenziano le Spese per prestazioni per complessivi 2.000 mgl/€, e riguardano gli interventi formativi di riconversione o riqualificazione professionale del personale.
- *Oneri diversi di gestione*
Tale posta è interessata dalle Spese di amministrazione¹ per 586 mgl/€ (585 mgl/€ nel 2018) e dai Trasferimenti passivi per 41 mgl/€.

1 - Le spese di amministrazione sostenute dall'Istituto vengono successivamente ripartite tra le gestioni ai sensi dell'art. 57 del Regolamento di contabilità.



Proventi ed oneri finanziari➤ *Altri proventi finanziari*

Tali poste sono costituite esclusivamente dai Redditi degli investimenti patrimoniali per 5 mg/€ (dato pressoché invariato rispetto alla previsione definitiva 2018).

SITUAZIONE PATRIMONIALE

Per quanto concerne la situazione patrimoniale, si riscontra un totale dell'attivo di 135.774 mg/€, un totale del passivo di 557 mg/€ ed un patrimonio netto di 135.217 mg/€.

Attivo➤ *Immobilizzazioni*

Tale posta concerne principalmente le Immobilizzazioni finanziarie a titolo di Quota parte di pertinenza del Fondo impiegata negli investimenti unitari per 541 mg/€.

➤ *Attivo Circolante*

Interessato esclusivamente dalle disponibilità liquide afferenti i Rapporti di c/c tra le gestioni e la gestione per la produzione dei servizi per 132.750 mg/€ (+17.840 mg/€ rispetto al 2018).

Passivo➤ *Fondo per rischi ed oneri*

Tale voce pari a complessivi 516 mg/€ (stesso dato del 2018) riguarda il Fondo di accantonamento degli interessi attivi sul c/c con la gestione per la produzione dei servizi, per anticipazioni alle gestioni deficitarie.

➤ *Debiti - Obbligazioni*

Tale voce è composta dai Debiti per i trasferimenti passivi allo Stato ed ad altri soggetti pubblici per 41 mg/€ (-1 mg/€ rispetto alla previsione definitiva 2018).

Il collegio, fatte salve le osservazioni formulate nella parte seconda della relazione generale, ritiene che il presente bilancio preventivo possa essere approvato.

[Handwritten signatures and initials]



IL COLLEGIO DEI SINDACI

Paola Chiari

Roberto Nicolò

Giorgio Danieli

Benito Di Troia

Danilo Giovanni Festa

Angelo Marano

Paolo Onelli

Pietro Voci

Copia conforme
COLLEGIO DEI SINDACI
Il Capo della Segreteria Tecnica



INPS – Collegio Sindacale

40 Fondo per l'erogazione ai lavoratori dipendenti del settore privato dei trattamenti di fine rapporto di cui all'art. 2120 del codice civile

Relazione al bilancio preventivo 2019

L'art. 1, commi da 755 a 759, della legge 27 dicembre 2006, n. 296 (legge finanziaria 2007) istituisce presso l'INPS il "Fondo per l'erogazione ai lavoratori dipendenti del settore privato del trattamento di fine rapporto di cui all'art. 2120 del Codice civile", il quale viene gestito per conto dello Stato attraverso un apposito c/c di Tesoreria, alimentato, dalla medesima data di istituzione, dai versamenti effettuati dai datori di lavoro privati con almeno 50 dipendenti, in misura corrispondente alla quota di TFR maturata, non destinata ad altre forme pensionistiche complementari (decreto legislativo n. 252/2005) con periodicità mensile, al netto delle prestazioni erogate, che la Tesoreria preleverà al momento del loro utilizzo.

Con successivo decreto del Ministro del lavoro, di concerto con il Ministro dell'economia e delle finanze, del 30 gennaio 2007 (G.U. n. 26 del 1.2.2007) sono state dettate le disposizioni di attuazione delle nuove previsioni normative.

Il preventivo per l'anno 2019 della gestione in esame presenta una situazione riepilogata nel prospetto che segue.

Descrizione	Consuntivo 2017	Il Nota di variazione 2018	Previsioni 2019	Differenze Previsioni 2019 su Il Nota di variazione 2018	
				assolute	%
				in migliaia di euro	
Avanzo patrimoniale all'inizio dell'esercizio	0	0	0	0	0,00%
Valore della produzione	5.847.588	5.863.485	5.896.685	33.200	0,57%
Costo della produzione	-5.847.288	-5.863.231	-5.896.393	-33.162	0,57%
Differenza	300	254	292	38	14,96%
Proventi e oneri finanziari	0	0	0	0	—
Rettifiche di valore di attività finanziarie	0	0	0	0	—
Proventi e oneri straordinari	-38	0	0	0	—
Imposte di esercizio	-262	-254	-292	-38	14,96%
Risultato d'esercizio	0	0	0	0	—
Avanzo patrimoniale alla fine dell'esercizio	0	0	0	0	—

Si rinvia alla seconda parte della relazione generale per l'approfondimento sulla situazione del fondo illustrata attraverso tabelle e grafici che riportano il trend dei principali valori della gestione nell'arco temporale 2007-2019.

Con riguardo ai singoli valori di bilancio della gestione, il collegio ritiene di evidenziare i seguenti aspetti.



GESTIONE ECONOMICA

Valore della produzione

- *Proventi e corrispettivi per la produzione delle prestazioni e/o servizi*
Tale posta è costituita dalle Aliquote contributive a carico dei datori di lavoro e degli iscritti per 5.912 mln/€ (+33 mln/€ rispetto al 2018), nettizzate dei ratei attivi iniziali e finali, e riguarda per 5.861 mln/€ il contributo dovuto dalle aziende con almeno 50 dipendenti che utilizzano il Mod. DM10 e per 51 mln/€ il contributo dovuto dalle aziende agricole con dipendenti.

Tra le Poste correttive e compensative di entrate correnti si evidenziano i rimborsi di contributi non dovuti per 20 mln/€.

Costo della produzione

- *Costi per l'acquisto di materie prime, sussidiarie, consumo e merci*
Nell'ambito di tale posta, si evidenziano le Spese per prestazioni per complessivi 4.751 mln/€ (+402 mln/€ rispetto al 2018), le quali sono riferibili per 3.895 mln/€ al trattamento di fine rapporto spettante ai dipendenti, per 746 mln/€ alle anticipazioni sul TFR maturato corrisposte ai lavoratori e per 110 mln/€ alla quota d'imposta sostitutiva anticipata dal datore di lavoro.
- *Accantonamento ai Fondi per oneri*
Tale voce è esclusivamente interessata dall'Assegnazioni e prelievi da riserve tecniche e fondi per la copertura di oneri futuri, pari a 31 mln/€ (+30 mln/€ rispetto alla previsione definitiva 2018).
- *Svalutazione dei crediti*
Tale voce è interessata dall'assegnazione al fondo Svalutazione crediti contributivi di 6 mln/€ (45 mln/€ nella previsione definitiva 2018).
- *Oneri diversi di gestione*
Tale posta è costituita quasi esclusivamente dai Trasferimenti passivi allo Stato per 1.150 mln/€ (come previsto dalla normativa sul Fondo), nonché dalle Spese di amministrazione¹ per 17 mln/€ (dato pressoché invariato rispetto al 2018) concernenti le attività di riscossione del contributo svolte per conto del Fondo.

1 - Le spese di amministrazione sostenute dall'Istituto vengono successivamente ripartite tra le gestioni ai sensi dell'art. 57 del Regolamento di contabilità.



SITUAZIONE PATRIMONIALE

Alla fine dell'esercizio 2019 la gestione in esame presenta una situazione di pareggio per 2.172 mln/€.

Attivo➤ *Attivo Circolante*

Pari a complessivi 1.339 mln/€ è composto principalmente:

- dai Residui attivi, indicati in bilancio per 675 mln/€ al netto del fondo svalutazione crediti contributivi per 837 mln/€, afferiscono principalmente ai Crediti verso iscritti, soci e terzi per 1.508 mln/€, di cui 1.498 mln/€ relativi ai DM da aziende e 10 mln/€ relativi ai DM degli agricoltori dipendenti;
- dalle disponibilità liquide costituite dai Rapporti di c/c tra le gestioni e la gestione per la produzione dei servizi per 664 mln/€ (-71 mln/€ rispetto alla previsione definitiva 2018).

Passivo➤ *Fondi per rischi ed oneri*

Tale voce è costituita dal Fondo di accantonamento di somme di pertinenza del Fondo TFR da trasferire negli esercizi futuri per 1.700 mln/€ (-31 mln/€ rispetto all'esercizio precedente).

A conclusione dell'esame del presente preventivo, il collegio ritiene che lo stesso possa essere approvato.

IL COLLEGIO DEI SINDACI

Paola Chiari

Roberto Nicolò

Giorgio Danieli

Benito Di Troia

Danilo Giovanni Festa

Angelo Marano

Paolo Onelli

Pietro Voci

**COPIA CONFORME****COLLEGIO DEI SINDACI**
Il Capo della Segreteria Tecnica

INPS - Collegio Sindacale

41 Fondo speciale di previdenza per gli sportivi - art. 28 del decreto legge 1° ottobre 2007, n. 159, convertito nella legge 29 novembre 2007, n. 222

Relazione al bilancio preventivo 2019

L'art. 28, commi 1 e 2, del decreto legge 1° ottobre 2007, n. 159, convertito, con modificazioni, dalla legge 29 novembre 2007, n. 222, ha disposto - con decorrenza 3 ottobre 2007 - la soppressione della Cassa di previdenza per l'assicurazione degli sportivi (SPORTASS) e il conseguente subentro, in tutti i rapporti pendenti, attivi e passivi, dell'INPS relativamente al ramo previdenziale¹ e dell'INAIL relativamente al ramo assicurativo. Con la stessa decorrenza, il personale della SPORTASS è stato trasferito all'INPS².

Nelle more della completa definizione delle diverse problematiche, l'INAIL ha autorizzato l'Istituto a gestire il patrimonio nel comune interesse degli Enti. Conseguentemente, è stata istituita l'evidenza contabile del bilancio generale INPS, denominata "Gestione provvisoria della soppressa Cassa di previdenza delle assicurazioni sportive", al fine della rilevazione unitaria dei fatti amministrativi riconducibili al soppresso Ente e comuni, sia alla gestione assicurativa (in carico all'INAIL) che a quella previdenziale, nelle more dell'adozione dei provvedimenti interministeriali previsti dal suddetto art. 28.

Il preventivo per l'anno 2019 della gestione in esame si chiude a pareggio, per effetto dell'assegnazione di 3.142 mg/€ al fondo copertura per oneri futuri; la situazione è riepilogata nel prospetto che segue.

Descrizione	Consuntivo 2017	Il Nota di variazione 2018	Previsioni 2019	Differenze Previsioni 2019 su Il Nota di variazione 2018	
				assolute	%
				in migliaia di euro	
Avanzo patrimoniale all'inizio dell'esercizio	0	0	3.756	3.756	—
Valore della produzione	11.387	11.437	11.427	-10	-0,09%
di cui Trasferimenti delle G.I.A.S	11.300	11.300	11.300	0	0,00%
Costo della produzione	-11.427	-7.671	-11.413	-3.742	48,78%
Differenza	-40	3.766	14	-3.752	-99,63%
Proventi e oneri finanziari	53	3	2	-1	-33,33%
Rettifiche di valore di attività finanziarie	0	0	0	0	—
Proventi e oneri straordinari	0	0	0	0	—
Imposte di esercizio	-13	-13	-16	-3	23,08%
Risultato d'esercizio	0	3.756	0	-3.756	—
Avanzo patrimoniale alla fine dell'esercizio	0	3.756	3.756	0	—

1 - Incluso il Fondo di previdenza per gli sportivi, il Fondo dei medagliati olimpici, il Fondo Club Olimpico e il Fondo TFR dei tecnici della F.I.G.C.

2 - L'art. 28, comma 3, del decreto legge in parola ha previsto, inoltre, l'emanazione di appositi decreti relativi alla definizione delle modalità attuative del trasferimento del personale e dei beni mobili ed immobili all'INPS ed all'INAIL, nonché ogni altro adempimento conseguente alla soppressione dell'Ente ed alla successione nei rapporti pendenti, inclusi quelli con le banche creditrici. Risulta emanato solo il decreto 29 aprile 2008 (in G.U. n. 152 del 07.2008) avente ad oggetto il trasferimento del personale della cassa soppressa all'INPS e all'INAIL.



Con riguardo ai singoli valori di bilancio della gestione, il collegio ritiene di evidenziare i seguenti aspetti.

GESTIONE ECONOMICA

Valore della produzione

- *Proventi e corrispettivi per la produzione delle prestazioni e/o servizi*
Si evidenzia la somma di 127 mgl/€ a titolo di Aliquote contributive a carico dei datori di lavoro e/o degli iscritti (-10 mgl/€ rispetto al 2018).
- *Altri ricavi e proventi*
Tale posta, pari a 11.300 mgl/€ (stesso dato della previsione definitiva 2018), è costituita dal Trasferimento dalla G.I.A.S., ai sensi dell'art. 28, comma 3, della legge n. 222/2007.

Costo della produzione

- *Costi per l'acquisto di materie prime, sussidiarie, consumo e merci*
Nell'ambito di tale posta si evidenziano le Spese per prestazioni per complessivi 7.913 mgl/€ (+602 mgl/€ rispetto alla previsione definitiva 2018), le quali concernono il pagamento delle pensioni che si presume verranno erogate nell'anno 2019.
- *Accantonamenti ai fondi per oneri*
Tali poste, pari a 3.142 mgl/€ (+3.142 mgl/€ rispetto al 2018), riguardano l'Assegnazione al Fondo di copertura per oneri futuri, da sostenere all'atto del recepimento di tutte le poste di bilancio della SPORTASS, di competenza dell'Istituto.

Al riguardo, il collegio rileva che, rispetto alla normale contabilizzazione, per il 2018 non è stata prevista la suddetta assegnazione al Fondo di copertura oneri futuri di pertinenza del fondo speciale di previdenza per gli sportivi, né sono stati stimati prelievi dal suddetto fondo.

- *Oneri diversi di gestione*
In tale posta si rilevano le Spese di amministrazione³ per 302 mgl/€ (pressoché invariate rispetto alla previsione definitiva 2018).

Proventi ed oneri finanziari

- *Altri proventi finanziari*
Tali poste sono costituite prevalentemente dai Redditi degli investimenti patrimoniali per 2 mgl/€ (3 mgl/€ nel 2018).

3 - Le spese di amministrazione sostenute dall'Istituto vengono successivamente ripartite tra le gestioni ai sensi dell'art. 57 del Regolamento di contabilità.



Handwritten signatures and initials are present at the bottom right of the page, including a large signature and several smaller ones.

SITUAZIONE PATRIMONIALE

Alla fine dell'esercizio 2019 il Fondo in esame presenta una situazione patrimoniale di pareggio per 59.928 mgl/€.

Attivo

Tale voce risulta composta principalmente dalle Disponibilità liquide e, in particolare, dai Rapporti di c/c tra le gestioni e la gestione per la produzione dei servizi per 59.629 mgl/€ (56.515 mgl/€ nella previsione definitiva 2018).

Passivo

E' composto quasi esclusivamente dal Fondo di copertura per oneri futuri per 56.152 mgl/€ (53.010 mgl/€ nel 2018).

A conclusione dell'esame del presente preventivo e sulla base delle osservazioni e delle segnalazioni precedentemente svolte, il collegio ritiene che lo stesso possa essere approvato.

IL COLLEGIO DEI SINDACI

Paola Chiari

Roberto Nicolò

Giorgio Danieli

Benito Di Troia

Danilo Giovanni Festa

Angelo Marano

Paolo Onelli

Pietro Voci

**COPIA CONFORME****COLLEGIO DEI SINDACI**
Il Capo della Segreteria Tecnica

INPS - Collegio Sindacale

42 Gestione speciale di previdenza per il personale delle Poste Italiane S.p.A. - art. 7, comma 3, del decreto legge 31 maggio 2010, n. 78, convertito nella legge 30 luglio 2010, n. 122

Relazione al bilancio preventivo 2019

L'art. 7 del decreto legge 31 maggio 2010, n. 78, convertito dalla legge 30 luglio 2010, n. 122 ha disposto la soppressione dell'IPOST a decorrere dal 31.5.2010, con trasferimento, ai sensi del comma 3, delle relative funzioni all'INPS, al fine di ottimizzare le risorse ed evitando duplicazioni di attività e al fine di assicurare la piena integrazione delle funzioni in materia di previdenza e assistenza, e, tenuto conto della specifica normativa con la quale sono disciplinate le varie attività del soppresso Ente, si è resa necessaria l'istituzione di una apposita gestione. Il trasferimento delle risorse patrimoniali, finanziarie e strumentali è stato formalizzato con decreto interministeriale del 27 luglio 2012.

La gestione è articolata in cinque contabilità separate per rilevare le attività che presentano elementi di specificità rispetto alla gestione prettamente previdenziale. In particolare:

- FTR - gestione assicurativa a ripartizione, che rileva i fatti connessi con l'erogazione del trattamento pensionistico al personale postelegrafonico;
- FTS - gestione cassa integrativa del personale dell'ex azienda di Stato per i servizi telefonici (ASST), che rileva i fatti connessi con l'erogazione del trattamento pensionistico a favore del personale statale dell'ex ASST;
- FTT - gestione mutualità, che rileva i fatti connessi a forme volontarie di assicurazione costituite dai lavoratori postelegrafonici;
- FTU - gestione assistenza, che rileva i fatti connessi con l'erogazione di benefici di natura assistenziale (borse di studio, sussidi scolastici, centri vacanza, ecc.) a favore dei figli dei dipendenti postelegrafonici e dei pensionati ex IPOST;
- FTV - fondo credito, che rileva i fatti connessi con l'erogazione di piccoli prestiti e prestiti pluriennali a favore del personale postelegrafonico.

Le gestioni sopra elencate conservano la loro autonomia finanziaria e intrattengono i rapporti di c/c direttamente con la gestione della produzione dei servizi.

A seguito della riclassificazione delle poste patrimoniali, presenti nel bilancio dell'ex IPOST ed in conformità alle logiche di bilancio fin qui seguite dall'INPS, in relazione a ciascuna contabilità separata, sono state istituite le



corrispondenti evidenze contabili, nell'ambito degli investimenti patrimoniali per rilevare le risultanze gestionali degli impieghi mobiliari ed immobiliari. Inoltre, è stata istituita, nell'ambito della Gestione per la produzione dei servizi, una evidenza contabile specifica per rilevare i risultati di gestione del pensionato/studentato, insediato presso la struttura denominata Hotel Diamond di proprietà della Gestione assistenza (FTU).

Le previsioni relative all'anno 2019 della gestione in esame presentano un risultato economico di esercizio negativo di 420 mln/€ ed un disavanzo patrimoniale complessivo pari a 493 mln/€, come da prospetto seguente.

Descrizione	Consuntivo 2017	Il Nota di variazione 2018	Previsioni 2019	Differenze Previsioni 2019 su Il Nota di variazione 2018	
				assolute	%
				in milioni di euro	
Risultato patrimoniale alla fine dell'esercizio	716	366	-73	-439	-119,95%
Valore della produzione	1.466	1.463	1.485	22	1,50%
Costo della produzione	-1.829	-1.900	-1.905	-5	0,26%
Differenza	-363	-437	-420	17	-3,89%
Proventi e oneri finanziari	2	-3	0	3	—
Rettifiche di valore di attività finanziarie	0	0	0	0	—
Proventi e oneri straordinari	12	1	0	-1	-100,00%
Imposte di esercizio	0	0	0	0	—
Risultato d'esercizio	-349	-439	-420	19	-4,33%
Risultato patrimoniale alla fine dell'esercizio	366	-73	-493	-420	575,34%

Il risultato di esercizio complessivo della gestione speciale è composto dai risultati delle singole contabilità separate, come di seguito evidenziate.

Descrizione	Risultato di esercizio	Situazione patrimoniale netta al 31 dicembre		
	Preventivo 2019	2018	2019	Differenze
(in milioni di euro)				
Gest. Ass. a ripartizione (FTR)	-427	-598	-1.025	-427
Gest. Cassa integrativa (FTS)	-1	17	16	-1
Gest. Mutualità (FTT)	-2	23	21	-2
Gest. Assistenza (FTU)	-3	28	25	-3
Fondo credito (FTV)	13	457	470	13
Totale	-420	-73	-493	-420

Con riguardo ai singoli valori di bilancio della gestione, il collegio ritiene di evidenziare i seguenti aspetti.



GESTIONE ECONOMICA

Valore della produzione

- *Proventi e corrispettivi per la produzione delle prestazioni e/o servizi*
Si evidenzia la somma di 1.470 mln/€, di cui:
 - Aliquote contributive a carico dei datori di lavoro e/o degli iscritti per 1.423 mln/€, nettizzate dei ratei attivi iniziali e finali, riferibili alla Gestione assicurativa a ripartizione per 1.402 mln/€, alla Gestione assistenza per 6 mln/€ e al Fondo credito per 15 mln/€.
 - Quote di partecipazione degli iscritti all'onere di specifiche gestioni per 47 mln/€, ripartiti tra la Gestione assicurativa (46 mln/€) e la Gestione mutualità (1 mln/€).
- *Altri ricavi e proventi*
Tale posta è costituita principalmente dai Trasferimenti da altre gestioni dell'Istituto per Valori di copertura di periodi assicurativi per stimati in 10 mln/€ (dato pressoché invariato rispetto alle previsioni definitive del 2018).

Costo della produzione

- *Costi per l'acquisto di materie prime, sussidiarie, consumo e merci*
Nell'ambito di tale posta, si evidenziano le Spese per prestazioni per complessivi 1.859 mln/€ (+3 mln/€ rispetto alla previsione definitiva 2018), di cui 1.852 mln/€ della Gestione assicurativa a ripartizione, 1 mln/€ della Gestione cassa integrativa, 2 mln/€ della Gestione mutualità e 4 mln/€ della Gestione assistenza.
Le poste correttive e compensative di spese correnti ammontano a 12 mln/€ (invariate rispetto alla previsione definitiva 2018).
- *Oneri diversi di gestione*
In tale posta, si rilevano le Spese di amministrazione¹ per 20 mln/€, principalmente da imputare alla Gestione assicurativa a ripartizione (13 mln/€), i Valori di copertura di periodi assicurativi per 19 mln/€ (+2 mln/€ rispetto alla previsione definitiva 2018) e il Trasferimento dalla Gestione assicurativa a ripartizione al FPLD per 10 mln/€ a titolo di contributo di solidarietà ex art. 25 della legge n. 41/86.

Proventi ed oneri finanziari

Tale voce, è interessata principalmente dagli utili e dalle perdite di gestione degli investimenti patrimoniali non unitari entrambe paria circa 2 mln/€ di segno opposto.

1 - Le spese di amministrazione sostenute dall'Istituto vengono successivamente ripartite tra le gestioni ai sensi dell'art. 57 del Regolamento di contabilità.



SITUAZIONE PATRIMONIALE

Per quanto concerne la situazione patrimoniale, si riscontra un totale dell'attivo di 924 mln/€, un totale del passivo di 1.417 mln/€ ed un disavanzo patrimoniale di 493 mln/€.

Attivo

➤ Immobilizzazioni

Tale posta, iscritta in bilancio per 334 mln/€, concerne per 46 mln/€ le Immobilizzazioni materiali, al netto del relativo fondo ammortamento, riferite alla consistenza degli immobili di proprietà dell'ex Istituto, e per 288 mln/€ le Immobilizzazioni finanziarie, relative agli investimenti in buoni postali fruttiferi e investimenti in polizze a capitalizzazione, a mutui e prestiti concessi al personale e a prestiti concessi dal Fondo credito.

➤ Attivo Circolante

Si riscontra un ammontare complessivamente pari a 419 mln/€ (437 mln/€ nella previsione definitiva 2018), composto principalmente dai Crediti verso iscritti, soci e terzi (36 mln/€), dai Crediti verso lo Stato ed altri soggetti pubblici (22 mln/€) e dai Rapporti diretti in c/c con la gestione produzione e servizi per 361 mln/€ (-18 mln/€ rispetto all'II nota di variazione 2018).

Passivo

➤ Fondi per altri rischi ed oneri futuri

Sono stimati in 53 mln/€ per accantonamento del plusvalore immobili e dell'eccedenza del relativo fondo di ammortamento.

➤ Debiti

Tale voce è composta in larga misura dai Debiti verso iscritti soci e terzi per prestazioni dovute per 31 mln/€, dai Debiti per trasferimenti passivi allo Stato ed altri soggetti pubblici per 3 mln/€, da Debiti diversi per 4 mln/€ e dai Rapporti diretti in c/c tra le gestioni e la gestione produzione e servizi per 1.324 mln/€ (+428 mln/€ rispetto alla seconda nota di variazione 2018).

Il collegio evidenzia che la gestione più significativa tra le cinque contabilità separate – Gestione assicurativa a ripartizione (FTR) – continua ad aggravare lo squilibrio finanziario e patrimoniale dell'intero complesso delle gestioni di pertinenza ex IPOST. Pertanto si invita l'Ente ad intraprendere idonee iniziative per il riequilibrio delle gestioni in esame.



Handwritten signatures and initials are present in the bottom right area of the page, including a large signature that appears to be 'AM' and several other initials.

A conclusione dell'esame del presente preventivo e sulla base delle osservazioni e delle segnalazioni precedentemente svolte, il collegio ritiene che lo stesso possa essere approvato.

IL COLLEGIO DEI SINDACI

Paola Chiari

Roberto Nicolò

Giorgio Danielli

Benito Di Troia

Danilo Giovanni Festa

Angelo Marano

Paolo Onelli

Pietro Voci

CONFORME

COLLEGIO DEI SINDACI
Il Capo della Segreteria Tecnica



INPS - Collegio Sindacale

43 Fondo intersettoriale di solidarietà per il sostegno del reddito, dell'occupazione e della riconversione e riqualificazione professionale del personale dipendente dalle imprese assicuratrici e delle società di assistenza

Relazione al bilancio preventivo 2019

Con l'art. 1, comma 1, del decreto interministeriale n. 33 del 21 gennaio 2011, è stato istituito presso l'INPS il nuovo "Fondo di solidarietà per il sostegno del reddito, dell'occupazione e della riconversione e riqualificazione professionale del personale dipendente delle imprese assicuratrici"; con successivo decreto ministeriale del 2 agosto 2011 è stato nominato il relativo Comitato amministratore, che si è insediato il 27 settembre 2011. Successivamente l'Istituto, con circolare n. 123 del 28 settembre 2011, ha dettato le istruzioni operative alle aziende ed ai lavoratori interessati per la corretta funzionalità della gestione.

Il Fondo provvede:

- in via ordinaria, a contribuire al finanziamento di programmi formativi di riconversione o riqualificazione professionale ed al finanziamento di specifici trattamenti a favore dei lavoratori interessati da una riduzione dell'orario di lavoro o da sospensione temporanea dell'attività lavorativa;
- in via straordinaria, all'erogazione di assegni straordinari a sostegno del reddito.

L'art. 3 della legge n. 92/2012, recante norme in tema di riforma del lavoro, ha previsto che, al fine di definire un sistema inteso ad assicurare adeguate forme di sostegno al reddito per i lavoratori dei diversi settori economici, le organizzazioni sindacali e imprenditoriali comparativamente più rappresentative a livello nazionale stipulino accordi e contratti collettivi, anche intersettoriali, aventi ad oggetto la costituzione di fondi di solidarietà per il sostegno del reddito per i settori non coperti dalla normativa in materia di integrazione salariale. In particolare, il comma 42 del citato art. 3 ha previsto l'adeguamento della disciplina dei Fondi di solidarietà, istituiti ai sensi della legge n. 662/1996, alle norme della medesima legge n. 92/2012, con successivi decreti interministeriali, con conseguente abrogazione dei previgenti decreti recanti i regolamenti dei fondi stessi.

Per effetto di tali disposizioni, con l'adozione del decreto interministeriale n. 78459 del 17.01.2014, il Fondo è stato adeguato alle disposizioni della legge n. 92/2012.

Successivamente, gli articoli da 26 a 40 del decreto legislativo n. 148/2015, hanno completamente sostituito la normativa citata, determinando l'abrogazione dei commi da 4 a 19 ter e da 42 a 45 dell'art. 3 della legge n. 92/2012.

Il predetto decreto legislativo n. 148/2015 ha, tuttavia, previsto la continuità per tutti i fondi già costituiti alla data di entrata in vigore del medesimo decreto, laddove i regolamenti siano conformi ai dettami dell'art. 26, comma



7 (Istituzione obbligatoria dei fondi per tutti i settori che non rientrano nell'ambito di applicazione della normativa in materia di cassa integrazione guadagni, in relazione ai datori di lavoro che occupano mediamente più di 5 dipendenti).

Pertanto, i rinvii operati dal decreto istitutivo del fondo in argomento all'art. 3, commi da 4 a 45, della legge n. 92/2012 devono intendersi riferiti alle corrispondenti norme del decreto legislativo n. 148/2015.

Le previsioni relative all'anno 2019 della gestione in esame presentano un risultato economico di esercizio positivo di 4.601 mgli/€, a fronte di un avanzo economico di 4.060 mgli/€ del 2018, ed un avanzo patrimoniale di 40.448 mgli/€, come da prospetto seguente.

Descrizione	Consuntivo 2017	Il Nota di variazione 2018	Previsioni 2019	Differenze Previsioni 2019 su Il Nota di variazione 2018	
				assolute	%
				in migliaia di euro	
Avanzo patrimoniale all'inizio dell'esercizio	25.088	31.787	35.848	4.061	12,78%
Valore della produzione	57.730	58.133	58.399	266	0,46%
Costo della produzione	-51.043	-54.046	-53.778	268	-0,50%
Differenza	6.687	4.087	4.621	534	13,07%
Proventi e oneri finanziari	31	1	1	0	0,00%
Rettifiche di valore di attività finanziarie	0	0	0	0	--
Proventi e oneri straordinari	0	0	0	0	--
Imposte di esercizio	-19	-28	-22	6	-21,43%
Risultato d'esercizio	6.699	4.060	4.601	541	13,33%
Avanzo patrimoniale alla fine dell'esercizio	31.787	35.848	40.448	4.601	12,83%

Con riguardo ai singoli valori di bilancio della gestione, il collegio ritiene di evidenziare i seguenti aspetti.

GESTIONE ECONOMICA

Valore della produzione

- *Proventi e corrispettivi per la produzione delle prestazioni e/o servizi*
Tale voce è rappresentata dalle Aliquote contributive a carico dei datori di lavoro e/o degli iscritti per 58.399 mgli/€, nettizzate dei ratei attivi iniziali e finali (in aumento rispetto all'anno precedente di 266 mgli/€), riferibili:
 - per 6.505 mgli/€, al contributo ordinario (0,30%) ripartito tra datore di lavoro e lavoratore nella misura, rispettivamente, di due terzi ed un terzo, calcolato sulla retribuzione imponibile ai fini previdenziali di tutti i lavoratori dipendenti con contratto a tempo indeterminato. Il medesimo contributo ordinario nel previgente regolamento era pari a 0,50%;
 - per 36.316 mgli/€, al contributo per il finanziamento dell'assegno straordinario, dovuto dal datore di lavoro per i soli lavoratori



interessati dalla corresponsione degli assegni medesimi in misura corrispondente al fabbisogno di copertura degli assegni straordinari erogabili;

- per 15.568 mgli/€, ai contributi figurativi FPLD a titolo di contribuzione correlata;
- per 11 mgli/€, al contributo addizionale.

Costo della produzione

- *Costi per l'acquisto di materie prime, sussidiarie, consumo e merci*
Nell'ambito di tale posta, si evidenziano le Spese per prestazioni per 37.334 mgli/€, con una diminuzione di 52 mgli/€ rispetto alla previsione definitiva 2018, riguardanti l'erogazione di assegni per il sostegno del reddito di cui al decreto interministeriale n. 78459 del 2014.
- *Oneri diversi di gestione*
Tale posta viene principalmente interessata:
 - dai Trasferimenti passivi per 13 mgli/€, relativi alle contribuzioni da devolvere agli Istituti di patronato;
 - dai Valori di copertura di periodi assicurativi trasferiti al FPLD per 15.813 mgli/€ (16.026 mgli/€ nella seconda nota di variazione 2018), relativi al trasferimento della contribuzione correlata all'erogazione degli assegni ordinari e straordinari;
 - dalle Spese di amministrazione¹ per 522 mgli/€ (+1 mgli/€ rispetto alle previsioni definitive 2018).

Proventi ed oneri finanziari

- *Altri proventi finanziari*
Riguardano esclusivamente i Redditi degli investimenti patrimoniali per 2 mgli/€ rispetto alla previsione definitiva 2018.

SITUAZIONE PATRIMONIALE

Lo stato patrimoniale, alla fine dell'esercizio 2019, presenta attività per 43.623 mgli/€, passività per 3.175 mgli/€, cui corrisponde un patrimonio netto 40.448 mgli/€.

Attivo

- *Immobilizzazioni*
Tale posta, iscritta per 181 mgli/€, riguarda le immobilizzazioni e, in particolare, rappresenta la Quota di partecipazione agli investimenti patrimoniali unitari (174 mgli/€).
- *Attivo Circolante*
E' interessato esclusivamente dalle disponibilità liquide afferenti ai

1 - Le spese di amministrazione sostenute dall'Istituto vengono successivamente ripartite tra le gestioni ai sensi dell'art. 57 del Regolamento di contabilità



Rapporti di c/c tra le gestioni e la gestione per la produzione dei servizi per 42.191 mg/€ (+4.553 mg/€ rispetto alla previsione definitiva 2018).

Passivo

- *Fondo per rischi ed oneri*
Tale voce pari a complessivi 140 mg/€ (immutato nel 2018) riguarda il Fondo di accantonamento degli interessi attivi sul c/c con la gestione per la produzione dei servizi per anticipazioni alle gestioni deficitarie.
- *Debiti*
Iscritti in bilancio per 159 mg/€ sono rappresentati dai Debiti per prestazioni istituzionali e dai Debiti per trasferimenti passivi verso Istituti di patronato.

Il collegio, fatte salve le osservazioni formulate nella parte seconda della relazione generale, ritiene che il presente bilancio preventivo possa essere approvato.

IL COLLEGIO DEI SINDACI

Paola Chiari

Roberto Nicolò

Giorgio Danieli

Benito Di Troia

Danilo Giovanni Festa

Angelo Marano

Paolo Onelli

Pietro Voci

COPIA CONFORME

COLLEGIO DEI SINDACI
Il Capo della Segreteria Tecnica



INPS - Collegio Sindacale

44 Gestione speciale di previdenza dei dipendenti della amministrazione pubblica, già iscritti al soppresso INPDAP, ex art. 21 del decreto legge 6.12.2011, n. 201, convertito, con modificazioni, dalla legge 22.12.2011, n. 214

Relazione al bilancio preventivo 2019

L'art. 21, comma 1, del decreto legge 6 dicembre 2011, n. 201, convertito, con modificazioni, dalla legge 22 dicembre 2011, n. 214, ha disposto, al fine di migliorare l'efficienza e l'efficacia dell'azione amministrativa nel settore previdenziale ed assistenziale, la soppressione dell'INPDAP¹ ed il trasferimento delle relative funzioni all'INPS, il quale è subentrato in tutti i rapporti attivi e passivi dell'ente soppresso a decorrere dal 1° gennaio 2012².

Tenuto conto della specifica normativa con la quale sono disciplinate le varie attività del soppresso Ente, si è reso necessario istituire una apposita gestione denominata *"Gestione speciale di previdenza dei dipendenti della amministrazione pubblica, già iscritti al soppresso INPDAP, ex art. 21 del D.L. 6/12/2011 n. 201, convertito con modificazioni dalla L. 22/12/2011 n. 214"*.

La gestione si articola in dieci contabilità separate, che rispecchiano le tipologie di attività oggetto di rilevazione nel soppresso Istituto. In particolare:

- Cassa pensioni dipendenti enti locali (ex **C.P.D.E.L.**), che rileva i fatti connessi con l'erogazione del trattamento pensionistico al personale dipendente degli enti locali;
- Cassa pensioni sanitari (ex **C.P.S.**), che rileva i fatti connessi con l'erogazione del trattamento pensionistico a favore del personale medico delle aziende sanitarie locali;
- Cassa pensioni ufficiali giudiziari e aiutanti ufficiali giudiziari (ex **C.P.U.G.**), che rileva i fatti connessi con l'erogazione del trattamento pensionistico a favore del personale degli ufficiali giudiziari e degli aiutanti ufficiali giudiziari;
- Cassa insegnanti di asilo nido e scuole elementari parificate (ex **C.P.I.**), che rileva i fatti connessi con l'erogazione del trattamento pensionistico a favore gli insegnanti di asilo nido e scuole elementari parificate;

1 - L'INPDAP, ente pubblico non economico, istituito con d.lgs. n. 479/1994, erogava i trattamenti di quiescenza e di previdenza a favore del personale degli enti iscritti alle Casse pensioni degli ex istituti di previdenza del Ministero del Tesoro, dell'ENPDEP, dell'INADEL e dell'ENPAS. La legge 8 agosto 1995, n. 335 ha istituito dal 1° gennaio 1996, presso lo stesso Istituto, la Cassa per i trattamenti pensionistici ai dipendenti dello Stato. Inoltre, il decreto legge n. 78/2010 (art. 7, comma 16), convertito in legge n. 122/2010, a partire dal 31 luglio 2010 ha attribuito all'INPDAP le funzioni dell'Ente Nazionale Assistenza Magistrale.

2 - La disposizione, al comma 2, demanda a decreti interministeriali di natura non regolamentare, da adottare entro 60 giorni dall'approvazione del bilancio di chiusura dell'Ente soppresso, il trasferimento all'INPS delle risorse strumentali, umane e finanziarie. Il decreto interministeriale è stato emanato in data 5 luglio 2013 (pubbl. in G.U. n. 223 del 23.09.2013).



- Cassa trattamenti pensionistici statali (ex **C.T.P.S.**), che rileva i fatti connessi con l'erogazione del trattamento pensionistico a favore del personale dipendente dalle Amministrazioni dello Stato;
- Gestione autonoma delle **prestazioni creditizie e sociali**, che rileva i fatti connessi con l'erogazione delle prestazioni creditizie e sociali;
- Gestione per il trattamento di fine servizio ai dipendenti degli enti locali (ex **I.N.A.D.E.L.**), che rileva i fatti connessi con l'erogazione del trattamento di fine servizio (indennità premio di servizio) al personale dipendente degli enti locali;
- Gestione per il trattamento di fine servizio al personale dipendente dalle Amministrazioni statali (ex **E.N.P.A.S.**), che rileva i fatti connessi con l'erogazione del trattamento di fine servizio (indennità di buonuscita) a favore del personale dipendente dallo Stato;
- Gestione per la previdenza al personale dipendente degli enti di diritto pubblico (ex **E.N.P.D.E.P.**), che rileva i fatti connessi con l'erogazione dell'indennità di morte ai familiari dei dipendenti degli enti di diritto pubblico;
- Gestione per l'assistenza magistrale (ex **E.N.A.M.**), che rileva i fatti connessi con l'erogazione di benefici assistenziali ai dipendenti e pensionati delle scuole elementari e materne statali.

In relazione a ciascuna contabilità separata, sono state istituite le corrispondenti evidenze contabili, nell'ambito: degli investimenti patrimoniali, per rilevare le risultanze gestionali degli impieghi mobiliari ed immobiliari; della gestione per la produzione dei servizi, per rilevare le attività conseguenti alla gestione delle strutture sociali.

La gestione, inserita nel bilancio dell'INPS, conserva rilevanza economica e patrimoniale rispettando la disposizione dell'art. 69, comma 14, della legge n. 338/2000 e, comunque, in analogia alle altre gestioni e fondi amministrati dall'Istituto.

Le previsioni relative all'anno 2019 della gestione in esame presentano un risultato di esercizio negativo di 11.423 mln/€, con un incremento di 1.728 mln/€ rispetto al deficit economico previsto per l'anno 2018, ed un disavanzo patrimoniale complessivo pari a 20.770 mln/€, come da prospetto seguente. Il suddetto importo risente del contributo per il ripiano delle anticipazioni di bilancio pari a 22.529 mln/€, contabilizzato nel 2018. Infatti, tale voce rappresenta la quota parte delle anticipazioni concesse dallo Stato ai sensi dell'art. 35, comma 3 della legge n. 448/1998, attribuita alla gestione a titolo definitivo così come quantificata dalla conferenza dei servizi ai sensi dell'art. 1, commi 178 e 179 della legge 27 dicembre 2017, n. 205.



[Handwritten signatures and initials]

Descrizione	Consuntivo 2014	Consuntivo 2015	Consuntivo 2016	Consuntivo 2017	Il Nota di variazione 2018	Previsioni 2019	Differenze Previsioni 2019 su Il Nota di variazione 2018	
							assolute	%
	in milioni di euro							
Disavanzo patrimoniale netto all'inizio dell'esercizio	-23.316	-4.812	-5.740	-12.921	-22.181	-9.346	12.835	-57,86%
Valore della produzione	59.799	58.226	56.944	56.369	57.322	56.969	-353	-0,62%
Costo della produzione	-63.191	-62.873	-64.333	-65.871	-67.163	-68.468	-1.305	1,94%
Differenza	-3.392	-4.647	-7.389	-9.502	-9.841	-11.500	-1.659	16,88%
Proventi e oneri finanziari	218	210	179	140	108	59	-49	-45,37%
Rettifiche di valore di attività finanziarie	-7	0	-5	0	0	0	0	—
Proventi e oneri straordinari	14	23	48	118	52	32	-20	-38,46%
Imposte di esercizio	-27	-14	-14	-13	-13	-15	-2	15,38%
Risultato d'esercizio	-3.194	-4.428	-7.181	-9.260	-9.695	-11.423	-1.728	17,82%
Ripianamento anticipazione di bilancio ai sensi dell'art.1, c.5, l. n. 147/2013	21.698	3.500						
Ripiano delle anticipazioni di bilancio ai sensi dell'art.1, commi 178 e 179, l. n. 215/2017					22.529			
Disavanzo patrimoniale netto alla fine dell'esercizio	-4.812	-5.740	-12.921	-22.181	-9.346	-20.770	-11.423	122,23%

Il risultato di esercizio complessivo della gestione speciale è composto dai risultati delle singole contabilità separate, come di seguito evidenziate.

Descrizione	Situazione patrimoniale netta ai 31 dicembre		
	2018	2019	Differenze
	(in milioni di euro)		
Cassa Pensioni Dipendenti Enti Locali (CPDEL)	-52.035	-62.108	-10.073
Cassa Pensioni Sanitari (CPS)	16.815	15.544	-1.271
Cassa Pensioni Ufficiali Giudiziari (CPUG)	87	72	-15
Cassa Pensioni Insegnanti (CPI)	-241	-344	-103
Cassa Trattamenti Pensionistici Stato (CTPS) *	2.108	2.108	0
Gestione per le prestazioni creditizie e sociali (CREDITO)	9.126	9.132	6
ENPAS	7.539	7.863	324
INADEL	6.953	6.651	-302
ENPDEP	84	91	7
ENAM	217	221	4
Totale	-9.346	-20.770	-11.423

* Ai sensi dell'art. 2, comma 3, della legge n. 335/1995, come integrato dall'art. 2, comma 5, della legge n. 183/2011, l'intero disavanzo della CTPS è posto a carico dello Stato (ricompreso nella voce "Apporto dello Stato")

Con riguardo ai singoli valori di bilancio della gestione, il collegio ritiene di evidenziare i seguenti aspetti.

GESTIONE ECONOMICA

Valore della produzione

- *Proventi e corrispettivi per la produzione delle prestazioni e/o servizi*
 Si evidenzia la somma di 55.716 mln/€ a titolo di Aliquote contributive a carico dei datori di lavoro e/o degli iscritti, nettizzate dei ratei attivi iniziali e finali, in decremento di 320 mln/€ rispetto alla previsione definitiva 2018, le quali attengono a finalità diverse e risultano così suddivise:

ENTRATE CONTRIBUTIVE

Descrizione	Il Nota di variazione 2018	Preventivo 2019	Differenza
(in milioni di euro)			
Cassa Pensioni Dipendenti Enti Locali (CPDEL)	12.515	12.343	-172
Cassa Pensioni Sanitari (CPS)	3.274	3.236	-38
Cassa Pensioni Ufficiali Giudiziari (CPUG)	48	47	-1
Cassa Pensioni Insegnanti (CPI)	202	199	-3
Cassa Trattamenti Pensionistici Stato (CTPS)	33.467	33.296	-171
Gestione per le prestazioni creditizie e sociali (CREDITO)	427	431	4
ENPAS	4.260	4.305	45
INADEL	1.833	1.848	15
ENPDEP	11	11	0
ENAM	0	0	0
Totale	56.036	55.716	-320

Nella relazione del presidente, alla tabella n. 3.4 è indicato il numero dei contribuenti al 31 dicembre 2019 delle varie casse pensionistiche, complessivamente pari a 2.122.480 (di cui: 1.970.000 per la CTPS, 1.210.000 per la CPDEL, 117.500 per la CPS, 25.500 per la CPI e 4.000 per la CPUG).

Le Quote di partecipazione degli iscritti all'onere di specifiche gestioni riguardano i contributi di riscatto, di ricongiunzione e per prosecuzione volontaria, sia ai fini pensionistici che previdenziali; sono stimate in 378 mln/€ (373 mln/€ nel 2018) e risultano così suddivise:

[Handwritten signatures and initials]



QUOTE DI PARTECIPAZIONE DEGLI ISCRITTI

Descrizione	Il Nota di variazione 2018	Preventivo 2019	Differenza
(in milioni di euro)			
Cassa Pensioni Dipendenti Enti Locali (CPDEL)	90	90	0
Cassa Pensioni Sanitari (CPS)	56	56	0
Cassa Pensioni Ufficiali Giudiziari (CPUG)	0	0	0
Cassa Pensioni Insegnanti (CPI)	1	1	0
Cassa Trattamenti Pensionistici Stato (CTPS)	126	127	1
Gestione per le prestazioni creditizie e sociali (CREDITO)	0	0	0
ENPAS	50	54	4
INADEL	2	2	0
ENPDEP	0	0	0
ENAM	49	48	-1
Totale	373	378	5

➤ *Altri ricavi e proventi*

Tale posta è costituita in larga misura dai Valori di copertura di periodi assicurativi per 711 mln/€, dai Trasferimenti dalla GIAS per 93 mln/€ per abolizione di aliquote contributive, dal rimborso dalla GIAS a copertura del disavanzo economico della gestione dei trattamenti pensionistici ai dipendenti dello Stato per 14 mln/€, nonché dai Trasferimenti da altri Enti per 35 mln/€, da Entrate non classificabili in altre voci per 24 mln/€ (in prevalenza costituite dalle entrate per contributi al fondo di garanzia a copertura dei rischi per prestiti e mutui) e da Entrate derivanti dalla vendita di beni e dalla prestazione di servizi per 3 mln/€.

Costo della produzione

- *Costi per l'acquisto di materie prime, sussidiarie, consumo e merci*
Nell'ambito di tale posta, si evidenziano le Spese per prestazioni per complessivi 67.397 mln/€ (+1.332 mln/€ rispetto alla previsione definitiva 2018) e concernono in gran parte le prestazioni pensionistiche per 60.889 mln/€, suddivise come riportato nel prospetto seguente.

PRESTAZIONI PENSIONISTICHE

Descrizione	Il Nota di variazione 2018	Preventivo 2019	Differenza
(in milioni di euro)			
Cassa Pensioni Dipendenti Enti Locali (CPDEL)	21.722	22.544	822
Cassa Pensioni Sanitari (CPS)	4.346	4.508	162
Cassa Pensioni Ufficiali Giudiziari (CPUG)	60	61	1
Cassa Pensioni Insegnanti (CPI)	288	296	8
Cassa Trattamenti Pensionistici Stato (CTPS)	33.673	33.480	-193
Totale	60.089	60.889	800



L'onere per prestazioni pensionistiche è iscritto al netto della quota a carico della GIAS, la quale, per l'anno in esame³, risulta pari a 11.982 mln/€ (10.670 mln/€ nel 2018).

In particolare, è posto a carico della GIAS il finanziamento dell'onere relativo alla quota parte di ciascuna mensilità di pensione erogata, annualmente aggiornato in base alla variazione annua dell'indice nazionale dei prezzi al consumo per le famiglie degli operai e impiegati calcolato dall'ISTAT (FOI più un punto percentuale), in base agli interventi che le leggi pongono a carico dello Stato, previsti per 2.440 mln/€. Trova inoltre collocazione nell'ambito della GIAS anche l'apporto dello Stato a favore della Cassa trattamenti pensionistici statali (CTPS), previsto per 8.533 mln/€.

Risultano, inoltre, presenti le prestazioni per indennità di fine servizio, pari a 6.046 mln/€, concernenti le seguenti contabilità:

SPESE INDENNITA' FINE SERVIZIO (TFS/TFR)

Descrizione	Il Nota di variazione 2018	Preventivo 2019	Differenza
	(in milioni di euro)		
ENPAS	3.583	3.930	347
INADEL	1.927	2.116	189
Totale	5.510	6.046	536

➤ *Oneri diversi di gestione*

Iscritta in bilancio per 1.127 mln/€, tale voce è composta, in larga parte:

- dai Trasferimenti passivi agli Istituti di patronato, alla COVIP, ai Fondi di previdenza complementare, ad altre gestioni dell'Istituto ed ad altri Enti previdenziali per complessivi 191 mln/€;
- dai Valori di copertura di periodi assicurativi trasferiti ad altri Istituti previdenziali per complessivi 322 mln/€;
- dalle Spese di amministrazione⁴ per 492 mln/€ concernenti le seguenti contabilità:

3 - Il dato, come i successivi, va aggiornato sulla base degli importi riportati alla legge 30 dicembre 2018, n. 145 (bilancio di previsione dello Stato per l'anno finanziario 2019 e bilancio pluriennale per il triennio 2019-2020).

4 - Le spese di amministrazione sostenute dall'Istituto vengono successivamente ripartite tra le gestioni ai sensi dell'art. 57 del Regolamento di contabilità.



Handwritten signatures and initials.

SPESE DI AMMINISTRAZIONE

Descrizione	Il Nota di variazione 2018	Preventivo 2019	Differenza
	(in milioni di euro)		
Cassa Pensioni Dipendenti Enti Locali (CPDEL)	121	121	0
Cassa Pensioni Sanitari (CPS)	26	26	0
Cassa Pensioni Ufficiali Giudiziari (CPUG)	1	1	0
Cassa Pensioni Insegnanti (CPI)	3	3	0
Cassa Trattamenti Pensionistici Stato (CTPS)	221	221	0
Gestione per le prestazioni creditizie e sociali (CREDITO)	41	41	0
ENPAS	52	52	0
INADEL	18	18	0
ENPDEP	1	1	0
ENAM	9	9	0
Totale	492	492	0

Proventi ed oneri finanziari

Pari a complessivi 59 mln/€, sono rappresentati dalla somma algebrica degli altri proventi finanziari per 123 mln/€, riferibili all'Utile della gestione immobiliare per gli investimenti patrimoniali non unitari (relativi quasi esclusivamente alla Gestione autonoma delle prestazioni creditizie e sociali), e degli Oneri finanziari, in particolare per Interessi passivi su prestazioni arretrate (10 mln/€) e per la Perdita degli investimenti patrimoniali non unitari (54 mln/€).

SITUAZIONE PATRIMONIALE

Per quanto concerne la situazione patrimoniale, si riscontra un totale dell'attivo di 45.703 mln/€, un totale del passivo di 66.473 mln/€ ed un disavanzo patrimoniale di 20.770 mln/€.

Attivo➤ *Immobilizzazioni materiali*

Tale posta, iscritta in bilancio per 810 mln/€, concerne quasi esclusivamente la consistenza degli Immobili (strumentali e da reddito) e la Quota parte del valore degli immobili strumentali adibiti ad uffici.

➤ *Immobilizzazioni finanziarie*

Tale posta, iscritta in bilancio per 8.329 mln/€, concerne principalmente Crediti finanziari per 7.249 mln/€, tra i quali si evidenziano:

- i Crediti per mutui concessi agli iscritti della gestione credito per 3.712 mln/€ (+61 mln rispetto al 2018);



- i Crediti per prestiti concessi agli iscritti della gestione credito per 3.081 mln/€ (+585 mln rispetto al 2018);
- i Crediti per Mutui ad enti ed istituti vari per 236 mln/€;
- i Crediti per mutui e prestiti al personale (ex art. 59 DPR 509/79) per 135 mln/€.

➤ **Attivo Circolante**

Tale voce è composta in larga misura dalle disponibilità liquide relative ai rapporti diretti di c/c tra le gestioni e la gestione per la produzione dei servizi per 33.790 mln/€, dai Crediti verso iscritti, soci e terzi per 460 mln/€, dai Crediti verso lo Stato per 3 mln/€ e dai Crediti verso altri per 74 mln/€.

Passivo

➤ **Debiti**

Iscritti in bilancio per 65.515 mln/€, sono costituiti principalmente dai Debiti diversi, tra i quali si evidenziano:

- i Rapporti diretti di c/c tra le gestioni e la gestione per la produzione dei servizi per 58.397 mln/€;
- i Debiti verso la gestione per la regolazione dei rapporti debitori verso lo Stato per anticipazioni sul fabbisogno finanziario per 6.392 mln/€, di cui 6.355 mln/€ riferibili alla CPDEL e 37 mln/€ alla CPI⁵.

Sono presenti nella voce del passivo anche i Debiti verso iscritti soci e terzi per prestazioni dovute per 342 mln/€ e i Debiti per trasferimenti passivi allo Stato e ad altri soggetti pubblici per 89 mln/€.

➤ **Fondo rischi ed oneri**

Sono esposti nel passivo per 898 mln/€, concernenti principalmente il Fondo di garanzia a copertura dei rischi connessi con l'erogazione dei prestiti concessi o garantiti dall'Istituto agli iscritti della gestione unitaria delle prestazioni creditizie e sociali, dei piccoli prestiti agli iscritti della gestione ex Enam e dei mutui alle cooperative, agli Enti locali e ad altri Enti (per 894 mln/€).

Il collegio evidenzia che, sulla situazione patrimoniale complessiva, incide il disavanzo patrimoniale della CPDEL, peggiorato – rispetto alla seconda nota di variazione del bilancio 2018 - di circa 10 mld/€.

5 - Vedi la gestione per la regolazione dei rapporti debitori verso lo Stato da parte delle gestioni previdenziali per anticipazioni sul relativo fabbisogno finanziario (gestione 30).



A conclusione dell'esame del presente preventivo e sulla base delle osservazioni e delle segnalazioni precedentemente svolte, il collegio ritiene che lo stesso possa essere approvato.

IL COLLEGIO DEI SINDACI

Paola Chiari

Roberto Nicolò

Giorgio Danieli

Benito Di Troia

Danilo Giovanni Festa

Angelo Marano

Paolo Onelli

Pietro Voci

COPIA CONFORME

COLLEGIO DEI SINDACI
Il Capo della Segreteria Tecnica



INPS - Collegio Sindacale

- 45** **Gestione speciale di previdenza e assistenza per i lavoratori dello spettacolo, già iscritti al soppresso ENPALS, art. 21 del decreto legge 6.12.2011, n. 201 convertito, con modificazioni, dalla legge 22.12.2011, n. 214**

Relazione al bilancio preventivo 2019

L'art. 21, comma 1, del decreto legge 6 dicembre 2011, n. 201, convertito, con modificazioni, dalla legge 22 dicembre 2011, n. 214, ha disposto, al fine di migliorare l'efficienza e l'efficacia dell'azione amministrativa nel settore previdenziale ed assistenziale, la soppressione dell'ENPALS¹ ed il trasferimento delle relative funzioni all'INPS, il quale è subentrato in tutti i rapporti attivi e passivi dell'Ente soppresso a decorrere dal 1° gennaio 2012².

Tenuto conto della specifica normativa con la quale sono disciplinate le varie attività del soppresso Ente, si è reso necessario istituire una apposita gestione denominata *"Gestione speciale di previdenza e assistenza per i lavoratori dello spettacolo, già iscritti al soppresso ENPALS, art. 21 del decreto legge n. 201 del 6/12/2011, convertito con modificazioni dalla legge 22/12/2011, n. 214"*.

La predetta gestione si articola in tre contabilità separate, che rispecchiano le tipologie di attività oggetto di rilevazione nel soppresso Istituto. In particolare:

- **Fondo pensioni lavoratori dello spettacolo**, che rileva i fatti connessi con l'erogazione del trattamento pensionistico a favore dei lavoratori dello spettacolo;
- **Fondo pensioni sportivi professionisti**, che rileva i fatti connessi con l'erogazione del trattamento pensionistico a favore degli sportivi professionisti;
- **Fondo assistenza e previdenza pittori, scultori, musicisti e autori drammatici**³.

In relazione a ciascuna contabilità separata, sono state istituite le corrispondenti evidenze contabili, nell'ambito degli investimenti patrimoniali, per rilevare le risultanze gestionali degli impieghi mobiliari ed immobiliari.

1 - L'ENPALS, ente pubblico non economico, Istituito con decreto legge n. 708/1947, erogava i trattamenti di quiescenza e di previdenza a favore dei lavoratori dello spettacolo e dello sport professionistico. Inoltre, a seguito dell'emanazione del decreto legge n. 78/2010 (art. 7, comma 16), convertito in legge n. 122/2010, a partire dal 31 luglio 2010 ha assunto le competenze dell'Ente Nazionale di Assistenza e Previdenza per i Pittori, gli Scultori, i Musicisti, gli Scrittori e gli Autori Drammatici.

2 - La disposizione, al comma 2, demanda a decreti interministeriali di natura non regolamentare, da adottare entro 60 giorni dall'approvazione del bilancio di chiusura dell'Ente soppresso, il trasferimento all'INPS delle risorse strumentali, umane e finanziarie. Il decreto Interministeriale è stato emanato in data 28 marzo 2013 (pubbl. in G.U. n. 135 dell'11.06.2013).

3 - Con determinazione presidenziale n. 151 del 20 novembre 2015 è stato adottato il nuovo regolamento del Fondo, sul quale il Ministero del lavoro e delle politiche sociali ha formulato proprie osservazioni.



Le previsioni relative all'anno 2019 della gestione in esame presentano un risultato economico di esercizio positivo di 288 mln/€, con un incremento di 10 mln/€ rispetto alla previsione definitiva 2018, ed un avanzo patrimoniale complessivo pari a 5.392 mln/€, come da prospetto seguente.

Descrizione	Consuntivo 2017	Il Nota di variazione 2018	Previsioni 2019	Differenze Previsioni 2019 su Il Nota di variazione 2018	
				assolute	%
				in milioni di euro	
Avanzo patrimoniale all'inizio dell'esercizio	4.559	4.828	5.104	278	5,78%
Valore della produzione	1.238	1.241	1.249	8	0,64%
Costo della produzione	-980	-969	-963	6	-0,62%
Differenza	258	272	286	14	5,15%
Proventi e oneri finanziari	6	2	2	0	---
Rettifiche di valore di attività finanziarie	0	0	0	0	---
Proventi e oneri straordinari	3	5	0	-5	-100,00%
Imposte di esercizio	-1	-1	-1	0	---
Risultato d'esercizio	287	278	288	10	3,60%
Avanzo patrimoniale alla fine dell'esercizio	4.826	5.104	5.392	288	5,64%

Il risultato di esercizio complessivo della gestione speciale è composto dai risultati delle singole contabilità separate, come di seguito evidenziate.

Descrizione	Risultato di esercizio	Situazione patrimoniale netta al 31 dicembre		
	Preventivo 2019	2018	2019	Differenze
	(in milioni di euro)			
F.do pensioni lavoratori dello spettacolo	239	3.835	4.074	239
F.do pensioni sportivi professionisti	50	1.262	1.312	50
F.do assistenza e previdenza pittori, scultori, musicisti e autori drammatici	-1	7	6	-1
Totale	288	5.104	5.392	288

Con riguardo ai singoli valori di bilancio della gestione, il collegio ritiene di evidenziare i seguenti aspetti.

GESTIONE ECONOMICA

Valore della produzione

- *Proventi e corrispettivi per la produzione delle prestazioni e/o servizi*
Si evidenzia la somma di 1.226 mln/€ a titolo di Aliquote contributive a carico dei datori di lavoro e/o degli iscritti, nettizzate dei ratei attivi iniziali e finali, riferibili per 1.110 mln/€ al Fondo pensioni lavoratori dello spettacolo e per 116 mln/€ al Fondo



pensione sportivi professionisti⁴.

➤ *Altri ricavi e proventi*

Tale posta è costituita principalmente dal Trasferimento dalla GIAS a copertura delle minori entrate per 19 mln/€, ai sensi dell'art. 1, comma 188, della legge n. 296/2006, di cui 18 mln/€ al Fondo pensioni lavoratori dello spettacolo ed 1 mln/€ al Fondo pensione sportivi professionisti.

Costo della produzione

➤ *Costi per l'acquisto di materie prime, sussidiarie, consumo e merci*

Nell'ambito di tale posta si evidenziano le Spese per prestazioni per complessivi 907 mln/€ (+2 mln/€ rispetto alle previsioni definitive 2018), di cui 841 mln/€ del Fondo pensioni lavoratori dello spettacolo e 65 mln/€ del Fondo pensione sportivi professionisti (500 mgli/€ sono iscritti tra le prestazioni diverse, erogate dal Fondo assistenza e previdenza pittori, scultori, musicisti e autori drammatici).

Si precisa che l'onere per prestazioni pensionistiche è iscritto al netto della quota a carico della G.I.A.S., e degli oneri a carico della gestione PTLD (assegno per il nucleo familiare ex art. 20 legge n. 155/81), la quale, per l'anno in esame, risulta pari a complessivi 91 mln/€.

➤ *Ammortamenti e svalutazioni*

E' stata stimata in 23 mln/€ l'assegnazione al **Fondo svalutazione dei crediti contributivi**. Il presunto importo, al fine di adeguarne la consistenza al presumibile valore di realizzo degli stessi, tiene conto dei coefficienti di svalutazione stabiliti con determinazione del direttore generale n. 194 del 16 ottobre 2018⁵, come da tabella seguente:

Periodi	
Fino al 31.12.2012	99,00%
2013	75,00%
2014	55,00%
2015	45,00%
2016	25,00%
2017	15,00%
2018	10,00%
2019	5,00%

Con riferimento alla citata determinazione si rinvia a quanto osservato nel paragrafo 6.1 della parte prima.

4 - A fine 2019 il numero medio degli assicurati/contribuenti è previsto in 148.600 unità al Fondo lavoratori dello spettacolo e 5.480 unità al Fondo pensioni sportivi professionisti (cfr. tab. n.3.4. della relazione del Presidente)

5 - In attuazione dell'art. 59 del Regolamento di amministrazione e contabilità.



Handwritten signatures and initials, including a large signature and several smaller ones, along with the number 3.

➤ *Oneri diversi di gestione*

In tale posta si evidenziano le Spese di amministrazione⁶ per 15 mln/€, i Valori di copertura di periodi assicurativi trasferiti ad altre gestioni dell'INPS per 17 mln/€, riferibili al Fondo pensioni lavoratori dello spettacolo, e i Trasferimenti passivi per 2 mln/€, relativi alle contribuzioni da devolvere agli Istituti di patronato.

Proventi ed oneri finanziari

➤ *Altri proventi finanziari*

Pari a complessivi 2 mln/€, attengono quasi esclusivamente all'utile di gestione degli investimenti patrimoniali non unitari, riferibili per 1 mln/€ al Fondo pensioni lavoratori dello spettacolo e per 1 mln/€ al Fondo pensioni sportivi professionisti.

SITUAZIONE PATRIMONIALE

Per quanto concerne la situazione patrimoniale, si riscontra un totale dell'attivo di 5.457 mln/€, un totale del passivo di 65 mln/€ ed un avanzo patrimoniale di 5.392 mln/€.

Attivo

➤ *Immobilizzazioni*

Tale posta, iscritta in bilancio per 419 mln/€, concerne per 17 mln/€ le Immobilizzazioni materiali e per 402 mln/€ le Immobilizzazioni finanziarie, costituite da Partecipazioni (18 mln/€) dai Crediti verso altri per mutui e prestiti al personale (7 mln/€), dagli Altri titoli (349 mln/€) e dalla Quota parte di pertinenza impiegata negli investimenti patrimoniali unitari (28 mln/€).

➤ *Attivo Circolante*

Si riscontra un ammontare complessivamente pari a 4.913 mln/€, di cui Residui attivi per 109 mln/€ (al netto del fondo svalutazione crediti) e Rapporti diretti in c/c con la gestione produzione e servizi per 4.804 mln/€ (+306 mln/€ rispetto alla previsione definitiva 2018).

Passivo

➤ *Debiti*

Tale voce è composta in larga misura dai Debiti rappresentati da titoli di credito (sottoscrizione di partecipazione e acquisto valori mobiliari) per 26 mln/€, dai Debiti diversi per complessivi 18 mln/€,

6 - Le spese di amministrazione sostenute dall'Istituto vengono successivamente ripartite tra le gestioni ai sensi dell'art. 57 del Regolamento di contabilità.



e dai Debiti per trasferimenti passivi allo Stato e ad altri soggetti pubblici per 2 mln/€.

A conclusione dell'esame del presente preventivo, il collegio ritiene che lo stesso possa essere approvato.

IL COLLEGIO DEI SINDACI

Paola Chiari

Roberto Nicolò

Giorgio Danieli

Benito Di Troia

Danilo Giovanni Festa

Angelo Marano

Paolo Onelli

Pietro Voci

COPIA CONFORME

COLLEGIO DEI SINDACI
Il Capo della Segreteria Tecnica



INPS - Collegio Sindacale

46 Fondo di integrazione salariale**Relazione al bilancio preventivo 2019**

L'art. 3 della legge n. 92/2012, recante norme in tema di riforma del lavoro, ha previsto, a decorrere dal 1° gennaio 2014, l'attivazione di un fondo di solidarietà residuale volto a tutelare, in costanza di rapporto di lavoro, il reddito dei lavoratori dipendenti dalle imprese appartenenti ai settori non rientranti nel campo di applicazione della normativa in materia di integrazione salariale.

A tal fine è stato istituito presso l'INPS, con decreto interministeriale n. 79141 del 7.2.2014, pubblicato in G.U. n. 129 del 6.6.2014, il Fondo di Solidarietà Residuale.

Con successiva circolare n. 100 del 2.9.2014, l'Istituto ha dettato le istruzioni operative alle aziende ed ai lavoratori interessati per la corretta funzionalità della gestione.

Successivamente, gli articoli da 26 a 40 del decreto legislativo n. 148/2015, hanno completamente sostituito la normativa citata, determinando l'abrogazione dei commi da 4 a 19 ter e da 42 a 45 dell'art. 3 della legge n. 92/2012.

In particolare l'art. 28 del citato decreto legislativo n. 148/2015, al comma 4, ha previsto che con un ulteriore decreto interministeriale, da adottarsi entro 30 giorni dalla data di entrata in vigore del medesimo decreto legislativo, la disciplina del fondo di solidarietà residuale debba adeguarsi, a decorrere dal 1° gennaio 2016, alle disposizioni del suddetto decreto legislativo.

L'art. 29 del già richiamato decreto legislativo n. 148/2015 ha previsto, altresì, che, a decorrere dal 1° gennaio 2016, il Fondo residuale di cui all'art. 28, assuma la denominazione di Fondo di Integrazione Salariale, con conseguente applicazione a quest'ultimo, in aggiunta alle disposizioni di cui al predetto art. 29, delle disposizioni di cui al già citato decreto interministeriale n. 79141 del 7 febbraio 2014.

Si sottolinea, a tal proposito, che ai sensi dell'art. 46, comma 2, sono stati abrogati i commi 20, 20-bis e 21 dell'art. 3, della legge n. 92/2012 ed è stato abrogato, altresì, il decreto istitutivo del Fondo di solidarietà residuale. Con decreto n. 94343 del 3 febbraio 2016, pubblicato in G.U. n. 74 del 30.3.2016, il Fondo di solidarietà residuale è stato, pertanto, adeguato, a decorrere dal 1° gennaio 2016, alle disposizioni del D.lgs. n. 148/2015 e ha assunto la denominazione di Fondo di integrazione salariale.

Sono soggetti alla disciplina del Fondo d'integrazione salariale i datori di lavoro che occupano mediamente più di cinque dipendenti, appartenenti a settori, tipologie e classi dimensionali non rientranti nell'ambito di applicazione della normativa in materia di cassa integrazione guadagni, che non abbiano costituito i fondi di solidarietà bilaterali o i fondi bilaterali alternativi, di cui agli articoli 26 e 27 del decreto legislativo n. 148/2015.



Occorre segnalare che l'art. 35 del decreto legislativo n. 148/2015 prevede l'obbligo di bilancio in pareggio e l'impossibilità di erogare prestazioni in carenza di disponibilità per i Fondi Istituiti ai sensi dei commi 26, 27 e 28, tra i quali figura anche il Fondo in parola. Per effetto di detta disposizione, il risultato di esercizio positivo di cui sopra si traduce integralmente in un'assegnazione al fondo di riserva dei risultati di esercizio all'uopo predisposto a copertura delle prestazioni che verranno erogate.

Il preventivo per l'anno 2019 della gestione in esame presenta una situazione riepilogata nel prospetto che segue.

Descrizione	Consuntivo 2017	Il Nota di variazione 2018	Previsioni 2019	Differenze Previsioni 2019 su Il Nota di variazione 2018	
				assolute	%
				in migliaia di euro	
Patrimonio netto (Fondo di riserva dei risultati di esercizio)	810.329	1.217.382	1.250.741	33.359	2,74%
Valore della produzione	455.659	466.258	465.151	-1.107	-0,24%
Costo della produzione	-49.621	-432.932	-414.944	17.988	-4,15%
Differenza	406.038	33.326	50.207	16.881	50,65%
Proventi e oneri finanziari	1.028	55	46	-9	-16,36%
Rettifiche di valore di attività finanziarie	0	0	0	0	—
Proventi e oneri straordinari	0	0	0	0	—
Imposte di esercizio	-13	-22	-20	2	-9,09%
Risultato d'esercizio	407.053	33.359	50.233	16.874	50,58%
Patrimonio netto (Fondo di riserva dei risultati di esercizio)	1.217.382	1.250.741	1.300.974	50.233	4,02%

Con riguardo ai singoli valori di bilancio della gestione, il collegio ritiene di evidenziare i seguenti aspetti.

GESTIONE ECONOMICA

Valore della produzione

- *Proventi e corrispettivi per la produzione delle prestazioni e/o servizi*
Tale voce è rappresentata dalle Aliquote contributive a carico dei datori di lavoro e/o degli iscritti per 465.151 mgli/€, nettizzate dei ratei attivi iniziali e finali, riferibili:
 - per 447.345 mgli/€ al contributo ordinario dello 0,65% della retribuzione imponibile ai fini previdenziali dei lavoratori dipendenti (esclusi i dirigenti), di cui i due terzi a carico del datore di lavoro e un terzo a carico del lavoratore;
 - per 17.805 mgli/€ al contributo addizionale totalmente a carico del datore di lavoro che ricorra alla sospensione o riduzione dell'attività lavorativa, calcolato in rapporto alle retribuzioni perse.



Costo della produzione

- *Costi per l'acquisto di materie prime, sussidiarie, consumo e merci*
Nell'ambito di tale posta, si evidenziano le Spese per prestazioni per 250.835 mgl/€ (-8.193 mgl/€ rispetto al 2018), relativi esclusivamente agli assegni ordinari che si prevede di erogare nel 2019.
- *Oneri diversi di gestione*
Tale posta viene principalmente interessata:
 - dai Trasferimenti passivi per 890 mgl/€, relativi alle contribuzioni da devolvere agli Istituti di patronato;
 - dai Valori di copertura di periodi assicurativi per 162.890 mgl/€ (172.685 mgl/€ nella seconda nota di variazione al preventivo 2018), relativi al trasferimento della contribuzione correlata all'erogazione degli assegni ordinari;
 - dalle Spese di amministrazione¹ per circa 275 mgl/€.

Proventi ed oneri finanziari

- *Altri proventi finanziari*
Tali poste sono iscritte in bilancio per 46 mgl/€, ed interessano esclusivamente i Redditi degli investimenti patrimoniali (-9 mgl/€ rispetto all'esercizio precedente).

SITUAZIONE PATRIMONIALE

Lo stato patrimoniale alla fine del 2019 evidenzia attività per 1.305.393 mgl/€ e passività per 4.419 mgl/€, con una consistenza patrimoniale netta pari a 1.300.974 mgl/€, che, come detto in premessa, viene accantonata in un Fondo a copertura delle prestazioni che verranno erogate.

Attivo

- *Immobilizzazioni*
Tale posta concerne principalmente le Immobilizzazioni finanziarie a titolo di Quota di partecipazione agli investimenti patrimoniali unitari per 5.398 mgl/€ (+447 mgl/€ rispetto al 2018).
- *Attivo Circolante*
E' interessato quasi esclusivamente dalle disponibilità liquide afferenti ai Rapporti di c/c tra le gestioni e la gestione per la produzione dei servizi per 1.263.925 mgl/€ (+49.882 mgl/€ rispetto al 2018).

1 - Le spese di amministrazione sostenute dall'Istituto vengono successivamente ripartite tra le gestioni ai sensi dell'art. 57 del Regolamento di contabilità



Passivo➤ *Patrimonio netto*

Tale voce è costituita dal Fondo di riserva dei risultati di esercizio dei Fondi di solidarietà costituiti ai sensi dell'art. 3 della legge n. 92/2012 e degli artt. 26, 28 e 35 del decreto legislativo n. 148/2015 per un importo pari a 1.300.974 mg/€ (+50.233 mg/€ rispetto alla seconda nota di variazione al preventivo 2018).

➤ *Fondo per rischi ed oneri*

Tale voce pari a complessivi 3.527 mg/€ (invariato nel 2018) riguarda il Fondo di accantonamento degli interessi attivi sul c/c con la gestione per la produzione dei servizi, per anticipazioni alle gestioni deficitarie.

➤ *Debiti - Obbligazioni*

Tale voce è composta principalmente dai Debiti per i trasferimenti passivi allo Stato ed ad altri soggetti pubblici per 890 mg/€ (+6 mg/€ rispetto alla previsione definitiva 2018).

Il collegio, fatte salve le osservazioni formulate nella parte seconda della relazione generale, ritiene che il presente bilancio preventivo possa essere approvato.

IL COLLEGIO DEI SINDACI

Paola Chiari

Roberto Nicolò

Giorgio Danieli

Benito Di Troia

Danilo Giovanni Festa

Angelo Marano

Paolo Onelli

Pietro Voci

COPIA CONFORME**COLLEGIO DEI SINDACI**
Il Capo della Segreteria Tecnica

INPS - Collegio Sindacale

- 47 Fondo per il perseguimento di politiche attive a sostegno del reddito e dell'occupazione per il personale delle società del gruppo Ferrovie dello Stato Italiane - art. 1, del decreto interministeriale 9 gennaio 2015, n. 86984**

Relazione al bilancio preventivo 2019

L'art. 3 della legge n. 92/2012, nel definire un sistema inteso ad assicurare adeguate forme di sostegno al reddito per i lavoratori dei diversi settori economici, ha previsto che le organizzazioni sindacali e imprenditoriali comparativamente più rappresentative a livello nazionale stipulassero accordi e contratti collettivi, anche intersettoriali, aventi ad oggetto la costituzione di Fondi di solidarietà per il sostegno del reddito per i settori non coperti dalla normativa in materia di integrazione salariale.

E' stata, pertanto, prevista l'attivazione di un *"Fondo per il perseguimento di politiche attive a sostegno del reddito e dell'occupazione per il personale delle società del gruppo Ferrovie dello Stato Italiane"*.

Per effetto delle disposizioni, di cui al citato art. 3 della legge n. 92/2012, con l'adozione del decreto interministeriale n. 86984 del 9 gennaio 2015 (pubblicato in G.U. n. 55 del 7 marzo 2015), la disciplina del Fondo di cui all'art. 59, comma 6, della legge n. 449 del 27 dicembre 1997, è stata adeguata alla normativa di cui alla citata legge n. 92/2012¹.

Il nuovo Fondo concerne, in particolare, il personale delle società del gruppo Ferrovie dello Stato a prescindere dal numero dei dipendenti.

Successivamente gli articoli da 26 a 40 del decreto legislativo n. 148/2015 hanno completamente sostituito la normativa citata, determinando l'abrogazione dei commi da 4 a 19 ter e da 42 a 45 dell'art. 3 della legge n. 92/2012.

Il predetto decreto legislativo n. 148/2015 ha, tuttavia, previsto la continuità per tutti i fondi già costituiti alla data di entrata in vigore del medesimo decreto, laddove che i regolamenti siano conformi ai dettami dell'art. 26, comma 7 (istituzione obbligatoria dei fondi per tutti i settori che non rientrano nell'ambito di applicazione della normativa in materia di cassa integrazione guadagni, in relazione ai datori di lavoro che occupano mediamente più di 5 dipendenti).

Pertanto, i rinvii operati dal decreto istitutivo del fondo in argomento all'art. 3, commi da 4 a 45, della legge n. 92/2012 devono intendersi riferiti alle corrispondenti norme del decreto legislativo n. 148/2015.

Successivamente, in data 28 luglio 2016, è intervenuto un nuovo accordo sindacale nazionale tra il Gruppo Ferrovie dello Stato Italiane (di seguito anche Gruppo FS) e Filt/Cgil, Fit/Cisl, Uiltrasporti, Ugl Taf, Fast Mobilità e Orsa Ferrovie, recepito con il decreto interministeriale n. 99296 del 18

1 - Il Fondo in esame è stato istituito con decreto del Ministero dei trasporti e della navigazione del 21 maggio 1998 e successive modifiche ed integrazioni.



maggio 2017, che ha modificato il decreto n. 86984/2015 dettando la nuova disciplina del Fondo di solidarietà del Gruppo FS con riferimento in particolare alla disciplina degli assegni straordinari e degli assegni straordinari solidaristici.

Al riguardo occorre segnalare che l'art. 35 del d.lgs. n. 148/2015 prevede l'obbligo di bilancio in pareggio e l'impossibilità di erogare prestazioni in carenza di disponibilità per i Fondi istituiti ai sensi dei commi 26, 27 e 28, tra i quali figura anche il Fondo in parola. Per effetto di detta disposizione il risultato di esercizio positivo di cui sopra si traduce integralmente in un'assegnazione al fondo di riserva dei risultati di esercizio all'uopo predisposto a copertura delle prestazioni che verranno erogate.

Il preventivo per l'anno 2019 della gestione in esame presenta una situazione riepilogata nel prospetto che segue.

Descrizione	Consuntivo 2017	Il nota di variazione 2018	Previsioni 2019	Differenze Previsioni 2019 su li Nota di variazione 2018	
				assolute	%
				in migliaia di euro	
Patrimonio netto (Fondo di riserva dei risultati di esercizio)	7.390	13.751	18.424	4.673	33,98%
Valore della produzione	61.888	47.948	41.406	-6.542	-13,64%
Costo della produzione	-55.657	-43.263	-36.635	6.628	-15,32%
Differenza	6.230	4.685	4.771	86	1,84%
Proventi e oneri finanziari	152	7	5	-2	-28,57%
Rettifiche di valore di attività finanziarie	0	0	0	0	—
Proventi e oneri straordinari	0	0	0	0	—
Imposte di esercizio	-21	-19	-9	10	-52,63%
Risultato d'esercizio	6.361	4.673	4.767	94	2,01%
Patrimonio netto (Fondo di riserva dei risultati di esercizio)	13.751	18.424	23.191	4.767	25,87%

Con riguardo ai singoli valori di bilancio della gestione, il collegio ritiene di evidenziare i seguenti aspetti.

GESTIONE ECONOMICA

Valore della produzione

- *Proventi e corrispettivi per la produzione delle prestazioni e/o servizi*
Tale voce è rappresentata dalle Aliquote contributive a carico dei datori di lavoro e/o degli iscritti per 41.405 mgI/€, nettizzate dei ratei attivi iniziali e finali, riferibili:
 - per 5.414 mgI/€, al contributo ordinario dello 0,20% della retribuzione mensile imponibile ai fini previdenziali dei lavoratori dipendenti (esclusi i dirigenti), di cui due terzi a carico del datore di lavoro ed un terzo a carico del lavoratore;
 - per 35.990 mgI/€, al contributo straordinario a copertura delle prestazioni straordinarie dovuto da parte del datore di lavoro di



importo corrispondente al fabbisogno di copertura degli assegni straordinari erogabili e della contribuzione correlata.

- per 1 mg/€, al contributo addizionale.

Costo della produzione

- *Costi per l'acquisto di materie prime, sussidiarie, consumo e merci*
Nell'ambito di tale posta, si evidenziano le Spese per prestazioni per 28.804 mg/€ (-4.531 mg/€ rispetto al 2018), di cui 339 mg/€ all'assegno ordinario, 25.134 mg/€ relativi all'assegno straordinario e 3.331 mg/€ relativi all'assegno straordinario per ricambio generazionale.
- *Quote di accantonamento dell'esercizio*
Tale voce si riferisce al prelievo Fondo di accantonamento per la copertura delle prestazioni solidaristiche straordinarie, ivi inclusa la relativa contribuzione correlata per 4.737 mg/€ (+102 mg/€ rispetto al 2018).
- *Oneri diversi di gestione*
Tale posta viene principalmente interessata:
 - dai Trasferimenti passivi per 11 mg/€, relativi alle contribuzioni da devolvere agli Istituti di patronato;
 - dai Valori di copertura di periodi assicurativi per 12.266 mg/€ (14.262 mg/€ nella seconda nota di variazione al preventivo 2018), relativi al trasferimento della contribuzione correlata all'erogazione degli assegni ordinari e straordinari;
 - dalle Spese di amministrazione² per 329 mg/€.

Proventi ed oneri finanziari

- *Altri proventi finanziari*
Tali poste sono iscritte in bilancio per 5 mg/€, ed interessano esclusivamente i Redditi degli investimenti patrimoniali.

SITUAZIONE PATRIMONIALE

Lo stato patrimoniale alla fine del 2019 evidenzia attività per 147.519 mg/€ e passività per 124.327 mg/€, con una consistenza patrimoniale netta pari a 23.192 mg/€, che, come detto in premessa, viene accantonata in un Fondo a copertura delle prestazioni che verranno erogate.

2 - Le spese di amministrazione sostenute dall'Istituto vengono successivamente ripartite tra le gestioni ai sensi dell'art. 57 del Regolamento di contabilità



Attivo➤ *Immobilizzazioni*

Tale posta concerne principalmente le Immobilizzazioni finanziarie a titolo di Quota parte di pertinenza del Fondo impiegata negli investimenti unitari per 638 mgli/€ (+33 mgli/€ rispetto al 2018).

➤ *Attivo Circolante*

E' interessato dalle disponibilità liquide afferenti ai Rapporti di c/c tra le gestioni e la gestione per la produzione dei servizi per 146.044 mgli/€ (-375 mgli/€ rispetto al 2018).

Passivo➤ *Patrimonio netto*

Tale voce è costituita esclusivamente dal Fondo di riserva dei risultati di esercizio dei Fondi di solidarietà costituiti ai sensi dell'art. 3 della legge n. 92/2012 e degli artt. 26, 28 e 35 del decreto legislativo n. 148/2015 per un importo pari a 23.192 mgli/€ (+4.767 mgli/€ rispetto alla seconda nota di variazione al preventivo 2018).

➤ *Fondo per rischi ed oneri*

Tale voce pari a complessivi 121.897 mgli/€ (126.634 mgli/€ nel 2018) concerne:

- per 6.548 mgli/€ il Fondo di accantonamento dei contributi dovuti dalle società del Gruppo Ferrovie dello Stato italiane per il finanziamento delle prestazioni ordinarie, derivanti dal bilancio di chiusura del Fondo per il perseguimento di politiche attive a sostegno del reddito e dell'occupazione per il personale della società del Gruppo Ferrovie dello Stato italiane, trasferito ai sensi del D.I. n. 86984/2015;
- per 115.048 mgli/€ il Fondo di accantonamento dei contributi dovuti dalle società del Gruppo Ferrovie dello Stato italiane per il finanziamento delle prestazioni solidaristiche straordinarie, derivanti dal bilancio di chiusura del Fondo per il perseguimento di politiche attive a sostegno del reddito e dell'occupazione per il personale delle Società del Gruppo Ferrovie dello Stato italiane, trasferito ai sensi del D.I. n. 86984/2015;
- per 300 mgli/€ il Fondo di accantonamento degli interessi attivi sul c/c con la gestione per la produzione dei servizi, per anticipazioni alle gestioni deficitarie.

➤ *Debiti - Obbligazioni*

Tale voce è composta dai Debiti per prestazioni istituzionali per 486 mgli/€ (stesso dato della previsione definitiva 2018) e dai Debiti per trasferimenti passivi allo Stato e ad altri soggetti pubblici per 10 mgli/€ (stesso dato della previsione definitiva 2018).



Il collegio, fatte salve le osservazioni formulate nella parte seconda della relazione generale, ritiene che il presente bilancio preventivo possa essere approvato.

IL COLLEGIO DEI SINDACI

Paola Chiari

Roberto Nicolò

Giorgio Danieli

Benito Di Troia

Danilo Giovanni Festa

Angelo Marano

Paolo Onelli

Pietro Voci



COPIA CONFORME

COLLEGIO DEI SINDACI
Il Capo della Segreteria Tecnica

INPS - Collegio Sindacale

- 48 Fondo di solidarietà per il sostegno del reddito del personale delle aziende del trasporto pubblico - art. 1, del decreto interministeriale 9 gennaio 2015, n. 86985.**

Relazione al bilancio preventivo 2019

L'art. 3 della legge n. 92/2012, nel definire un sistema inteso ad assicurare adeguate forme di sostegno al reddito per i lavoratori dei diversi settori economici, ha previsto che le organizzazioni sindacali e imprenditoriali comparativamente più rappresentative a livello nazionale stipulassero accordi e contratti collettivi, anche intersettoriali, aventi ad oggetto la costituzione di Fondi di solidarietà per il sostegno del reddito per i settori non coperti dalla normativa in materia di integrazione salariale.

E' stata, pertanto prevista l'attivazione di un *"Fondo di solidarietà per il sostegno del reddito del personale delle aziende del trasporto pubblico"*.

Per effetto delle disposizioni, di cui al citato art. 3 della legge n. 92/2012, con l'adozione del decreto interministeriale n. 86985 del 9 gennaio 2015 (pubblicato in G.U. n. 52 del 4 marzo 2015), la disciplina del Fondo di cui all'art. 59, comma 6, della legge n. 449 del 27 dicembre 1997, è stata adeguata alla normativa di cui alla citata legge n. 92/2012.

Il nuovo Fondo concerne, in particolare, i lavoratori delle aziende, sia pubbliche che private, che occupino mediamente più di quindici dipendenti e che svolgano servizi di trasporto pubblico autofilo-ferrotranviari e di navigazione sulle acque interne e lagunari con esclusione delle aziende ricomprese nel campo di applicazione di analoghi Fondi di settore già costituiti e di quelle esercenti servizi ferroviari di alta velocità.

Successivamente, gli articoli da 26 a 40 del decreto legislativo n. 148/2015 hanno completamente sostituito la normativa citata, determinando l'abrogazione dei commi da 4 a 19 ter e da 42 a 45 dell'art. 3 della legge n. 92/2012.

Il predetto decreto legislativo n. 148/2015 ha, tuttavia, chiarito - per i fondi già costituiti alla data di entrata in vigore del medesimo decreto, i cui regolamenti siano conformi ai dettami dell'art. 26, comma 7, con riferimento in particolare al limite dimensionale - la necessità di un decreto di adeguamento, da adottarsi entro il 31 dicembre 2015, salvo disporre, in caso di mancata adozione del decreto in parola, la confluenza dei datori di lavoro che occupino mediamente più di cinque dipendenti nel nuovo Fondo di integrazione salariale, di cui all'art. 29 del decreto legislativo n. 148/2015.

Con l'accordo siglato in data 10 dicembre 2015, a norma dell'art. 26, comma 7 del citato decreto, le parti sociali, hanno convenuto di estendere quanto previsto dal decreto n. 86985/2015 alle aziende che occupano mediamente più di cinque dipendenti.

Per i Fondi, così come previsto dall'art. 46, comma 5, del decreto legislativo n. 148/2015, i rinvii all'art. 3, commi da 4 a 45 della legge n. 92/2012,



ovvero ad altre disposizioni abrogate, operati da ciascun decreto istitutivo di un Fondo di solidarietà bilaterale, compreso dunque il decreto interministeriale n. 86985/2015, devono intendersi riferiti alle corrispondenti norme del decreto legislativo n. 148/2015.

Con successivo accordo integrativo del 23 maggio 2016, è stato convenuto di integrare il precedente accordo del 10 dicembre 2015 al fine di modificare parzialmente le prestazioni riconosciute dal Fondo e di individuare criteri, priorità e limiti per l'erogazione delle medesime.

Con il decreto interministeriale n. 97510 del 17 ottobre 2016, pubblicato nella G.U. del 19 dicembre 2016, n. 295, sono stati recepiti gli accordi del 10 dicembre 2015 e del 23 maggio 2016.

Al riguardo occorre segnalare che l'art. 35 del decreto legislativo n. 148/2015 prevede l'obbligo di bilancio in pareggio e l'impossibilità di erogare prestazioni in carenza di disponibilità per i Fondi istituiti ai sensi dei commi 26, 27 e 28, tra i quali figura anche il Fondo in parola. Per effetto di detta disposizione il risultato di esercizio positivo di cui sopra si traduce integralmente in un'assegnazione al fondo di riserva dei risultati di esercizio all'uopo predisposto a copertura delle prestazioni che verranno erogate.

Il preventivo per l'anno 2019 della gestione in esame presenta una situazione riepilogata nel prospetto che segue.

Descrizione	Consuntivo 2017	Il Nota di variazione 2018	Previsioni 2019	Differenze Previsioni 2019 su Il Nota di variazione 2018	
				assolute	%
				in migliaia di euro	
Patrimonio netto (Fondo di riserva dei risultati di esercizio)	28.018	45.429	82.576	17.147	37,74%
Valore della produzione	18.172	52.036	36.575	-15.461	-29,71%
Costo della produzione	-778	-34.863	-17.921	16.942	-48,60%
Differenza	17.394	17.172	18.653	1.481	8,62%
Proventi e oneri finanziari	36	2	3	1	50,00%
Rettifiche di valore di attività finanziarie	0	0	0	0	—
Proventi e oneri straordinari	0	0	0	0	—
Imposte di esercizio	-19	-27	-24	3	-11,11%
Risultato d'esercizio	17.411	17.147	18.832	1.485	8,66%
Patrimonio netto (Fondo di riserva dei risultati di esercizio)	45.429	62.576	81.208	18.832	29,77%

Con riguardo ai singoli valori di bilancio della gestione, il collegio ritiene di evidenziare i seguenti aspetti.

GESTIONE ECONOMICA

Valore della produzione

- *Proventi e corrispettivi per la produzione delle prestazioni e/o servizi*
Tale voce è rappresentata dalle Aliquote contributive a carico dei datori di lavoro e/o degli iscritti per 36.575 mg/€, nettizzate dei ratei attivi iniziali e finali, riconducibili:



- per 18.864 mgl/€, al contributo ordinario dello 0,50% della retribuzione mensile imponibile ai fini previdenziali dei lavoratori dipendenti (esclusi i dirigenti), di cui due terzi a carico del datore di lavoro e un terzo a carico del lavoratore;
- per 9.232 mgl/€, al contributo straordinario dovuto dal datore di lavoro;
- per 8.456 mgl/€, al contributo straordinario dovuto dal datore di lavoro, in caso di ricorso a prestazioni integrative;
- per 23 mgl/€ al contributo addizionale totalmente a carico del datore di lavoro che ricorra alla sospensione o riduzione dell'attività lavorativa, calcolato in rapporto alle retribuzioni perse nella misura dell'1,5%.

Costo della produzione

- *Costi per l'acquisto di materie prime, sussidiarie, consumo e merci*
Nell'ambito di tale posta si evidenziano le Spese per prestazioni per 13.083 mgl/€, relativi:
 - per 842 mgl/€, a prestazioni riguardanti assegni ordinari;
 - 5.858 mgl/€ a prestazioni riguardanti assegni integrativi;
 - 6.383 mgl/€, a prestazioni riguardanti assegni straordinari.
- *Oneri diversi di gestione*
Tale posta viene principalmente interessata:
 - dal Valori di copertura di periodi assicurativi per 4.334 mgl/€, di cui:
 - 504 mgl/€ per contribuzione correlata ad assegni ordinari;
 - 2.747 mgl/€ per contribuzione correlata ad assegni straordinari;
 - 1.083 mgl/€ per contribuzione correlata ad assegni integrativi;
 - dalle Spese di amministrazione¹ per 392 mgl/€.

Proventi ed oneri finanziari

- *Altri proventi finanziari*
Tali poste sono iscritte in bilancio per 3 mgl/€, ed interessano esclusivamente i Redditi degli investimenti patrimoniali.

SITUAZIONE PATRIMONIALE

Lo stato patrimoniale alla fine del 2019 evidenzia attività per 81.308 mgl/€ e passività per 100 mgl/€, con una consistenza patrimoniale netta pari a 81.208 mgl/€ che, come detto in premessa, viene accantonata in un Fondo a copertura delle prestazioni che verranno erogate.

1 - Le spese di amministrazione sostenute dall'Istituto vengono successivamente ripartite tra le gestioni ai sensi dell'art. 57 del Regolamento di contabilità



Attivo➤ *Immobilizzazioni*

Tale posta concerne principalmente le Immobilizzazioni finanziarie a titolo di Quota parte di pertinenza del Fondo impiegata negli investimenti unitari per 304 mgl/€ (+89 mgl/€ rispetto al 2018).

➤ *Attivo Circolante*

E' interessato esclusivamente dalle disponibilità liquide afferenti ai Rapporti di c/c tra le gestioni e la gestione per la produzione dei servizi per 78.605 mgl/€ (+18.454 mgl/€ rispetto al 2018).

Passivo➤ *Patrimonio netto*

Tale voce è costituita esclusivamente dal Fondo di riserva dei risultati di esercizio dei Fondi di solidarietà di cui all'art. 3 della legge n. 92/2012 e agli artt. 26, 28 e 35 del decreto legislativo n. 148/2015 per un importo pari a 81.208 mgl/€ (+18.632 mgl/€ rispetto alla seconda nota di variazione del preventivo 2018).

➤ *Fondo per rischi ed oneri*

Tale voce è interessata per 62 mgl/€ e riguarda il Fondo di accantonamento degli interessi attivi sul c/c con la gestione per la produzione dei servizi per anticipazioni alle gestioni deficitarie.

➤ *Debiti - Obbligazioni*

Tale voce è composta dai Debiti per trasferimenti allo Stato e ad altri soggetti pubblici per 37 mgl/€ (+1 mgl/€ rispetto alla previsione definitiva 2018).

Il collegio, fatte salve le osservazioni formulate nella parte seconda della relazione generale, ritiene che il presente bilancio preventivo possa essere approvato.

AM *MD* *Ru* *pt*
Quar *f* *pl*



IL COLLEGIO DEI SINDACI

Paola Chiari

Roberto Nicolò

Giorgio Danieli

Benito Di Troia

Danilo Giovanni Festa

Angelo Marano

Paolo Onelli

Pietro Voci



COPIA CONFORME

COLLEGIO DEI SINDACI
Il Capo della Segreteria Tecnica

INPS - Collegio Sindacale

49 Fondo di solidarietà bilaterale del settore marittimo – SOLIMARE
- art. 1, del decreto interministeriale 8 giugno 2015, n. 90401.

Relazione al bilancio preventivo 2019

L'art. 3 della legge n. 92/2012, nel definire un sistema inteso ad assicurare adeguate forme di sostegno al reddito per i lavoratori dei diversi settori economici, ha previsto che le organizzazioni sindacali e imprenditoriali comparativamente più rappresentative a livello nazionale stipulassero accordi e contratti collettivi, anche intersettoriali, aventi ad oggetto la costituzione di Fondi di solidarietà per il sostegno del reddito per i settori non coperti dalla normativa in materia di integrazione salariale.

E' stata, pertanto, prevista l'attivazione di un "*Fondo di solidarietà bilaterale del settore marittimo – SOLIMARE*".

Per effetto delle disposizioni, di cui al citato art. 3 della legge n. 92/2012, con l'adozione del decreto interministeriale n. 90401 dell'8 giugno 2015 (pubblicato in G.U. n. 189 del 17 agosto 2015), la disciplina del Fondo di cui all'art. 59, comma 6, della legge n. 449 del 27 dicembre 1997, è stata adeguata alla normativa di cui alla citata legge n. 92/2012.

Il nuovo Fondo concerne, in particolare, i lavoratori marittimi e il personale amministrativo e di terra delle imprese armatoriali che occupano mediamente più di quindici dipendenti.

Successivamente gli articoli da 26 a 40 del decreto legislativo n. 148/2015 hanno completamente sostituito la normativa citata, determinando l'abrogazione dei commi da 4 a 19 ter e da 42 a 45 dell'art. 3 della legge n. 92/2012.

Il predetto decreto legislativo n. 148/2015 ha, tuttavia, chiarito – per i fondi già costituiti alla data di entrata in vigore del medesimo decreto, i cui regolamenti siano conformi ai dettami dell'art. 26, comma 7, con riferimento in particolare al limite dimensionale – la necessità di un decreto di adeguamento, da adottarsi entro il 31 dicembre 2015, salvo disporre, in caso di mancata adozione del decreto in parola, la confluenza dei datori di lavoro che occupino mediamente più di cinque dipendenti nel nuovo Fondo di integrazione salariale, di cui all'art. 29 del decreto legislativo n. 148/2015.

In esecuzione della predetta disposizione è stato adottato, in data 23 maggio 2016, il decreto ministeriale n. 95933 concernente la "*Modifica del decreto 8 giugno 2015, recante: «Fondo di solidarietà bilaterale del settore marittimo – SOLIMARE, ai sensi dell'art. 3 della legge 28 giugno 2012, n. 92. (Decreto n. 90401)»*", che adegua il decreto originario di costituzione del Fondo al decreto legislativo n. 148/2015, estendendone le disposizioni alle società del settore marittimo con più di cinque dipendenti.

Al riguardo occorre segnalare che l'art. 35 del decreto legislativo n. 148/2015 prevede l'obbligo di bilancio in pareggio e l'impossibilità di erogare prestazioni in carenza di disponibilità per i Fondi istituiti ai sensi dei commi 26, 27 e 28,



tra i quali figura anche il Fondo in parola. Per effetto di detta disposizione il risultato di esercizio positivo di cui sopra si traduce integralmente in un'assegnazione al fondo di riserva dei risultati di esercizio all'uopo predisposto a copertura delle prestazioni che verranno erogate.

Il preventivo per l'anno 2019 della gestione in esame presenta una situazione riepilogata nel prospetto che segue.

Descrizione	Consuntivo 2017	Il Nota di variazione 2018	Previsioni 2019	Differenze Previsioni 2019 su Il Nota di variazione 2018	
				assolute	%
				in migliaia di euro	
Patrimonio netto (Fondo di riserva dei risultati di esercizio)	8.163	11.420	11.828	408	3,57%
Valore della produzione	3.401	4.006	4.086	80	2,00%
Costo della produzione	-149	-3.571	-3.635	-64	1,79%
Differenza	3.252	435	451	16	3,68%
Proventi e oneri finanziari	10	1	0	-1	-100,00%
Rettifiche di valore di attività finanziarie	0	0	0	0	—
Proventi e oneri straordinari	0	0	0	0	—
Imposte di esercizio	-5	-28	-7	21	-75,00%
Risultato d'esercizio	3.257	408	444	36	8,82%
Patrimonio netto (Fondo di riserva dei risultati di esercizio)	11.420	11.828	12.272	444	3,75%

Con riguardo ai singoli valori di bilancio della gestione, il collegio ritiene di evidenziare i seguenti aspetti.

GESTIONE ECONOMICA

Valore della produzione

- *Proventi e corrispettivi per la produzione delle prestazioni e/o servizi*
Tale voce è rappresentata dalle Aliquote contributive a carico dei datori di lavoro e/o degli iscritti per 4.086 mgl/€, nettizzate dei ratei attivi iniziali e finali, riferibili:
 - per 4.011 mgl/€, al contributo ordinario dello 0,30% della retribuzione mensile imponibile ai fini previdenziali dei lavoratori dipendenti (esclusi i dirigenti), di cui due terzi a carico del datore di lavoro e un terzo a carico del lavoratore;
 - per 75 mgl/€, al contributo addizionale totalmente a carico del datore di lavoro che ricorra alla sospensione o riduzione dell'attività lavorativa, calcolato in rapporto alle retribuzioni perse nella misura dell'1,5% per le imprese calcolato sulle retribuzioni imponibili ai fini previdenziali perse dai lavoratori interessati dalle prestazioni.

[Firma]
[Firma]
[Firma]

Costo della produzione

- *Costi per l'acquisto di materie prime, sussidiarie, consumo e merci*
 Nell'ambito di tale posta, si evidenziano le Spese per prestazioni per 1.844 mgl/€, relativi all'assegno ordinario di importo pari all'integrazione salariale, ridotto di un importo pari ai contributi previsti dall'articolo 26 della legge 28 febbraio 1986, n. 41.
- *Oneri diversi di gestione*
 Tale posta viene principalmente interessata:
- dai Trasferimenti passivi per 8 mgl/€ per contribuzioni da trasferire ad altri enti;
 - dai Valori di copertura di periodi assicurativi per 1.647 mgl/€, per contribuzione correlata ad assegni ordinari;
 - dalle Spese di amministrazione¹ per 112 mgl/€.

SITUAZIONE PATRIMONIALE

Lo stato patrimoniale alla fine del 2019 evidenzia attività per 12.298 mgl/€ e passività per 27 mgl/€, con una consistenza patrimoniale netta pari a 12.271 mgl/€, che, come detto in premessa, viene accantonata in un Fondo a copertura delle prestazioni che verranno erogate.

Si evidenziano, tra le Attività, le disponibilità liquide afferenti ai Rapporti di c/c tra le gestioni e la gestione per la produzione dei servizi per 11.949 mgl/€ e, tra le Passività, il Fondo di accantonamento degli interessi attivi sul c/c con la gestione per la produzione dei servizi per anticipazioni alle gestioni deficitarie per 19 mgl/€.

Il collegio, fatte salve le osservazioni formulate nella parte seconda della relazione generale, ritiene che il presente bilancio preventivo possa essere approvato.

1 - Le spese di amministrazione sostenute dall'Istituto vengono successivamente ripartite tra le gestioni ai sensi dell'art. 57 del Regolamento di contabilità



IL COLLEGIO DEI SINDACI

Paola Chiari

Roberto Nicolò

Giorgio Danieli

Benito Di Troia

Danilo Giovanni Festa

Angelo Marano

Paolo Onelli

Pietro Voci



COPIA CONFORME

COLLEGIO DEI SINDACI
Il Capo della Segreteria Tecnica

INPS - Collegio Sindacale

50 Fondo di solidarietà bilaterale ormeggiatori e barcaioli dei porti italiani.**Relazione al bilancio preventivo 2019**

L'art. 3 della legge n. 92/2012, nel definire un sistema inteso ad assicurare adeguate forme di sostegno al reddito per i lavoratori dei diversi settori economici, ha previsto che le organizzazioni sindacali e imprenditoriali comparativamente più rappresentative a livello nazionale stipulassero accordi e contratti collettivi, anche intersettoriali, aventi ad oggetto la costituzione di Fondi di solidarietà per il sostegno del reddito per i settori non coperti dalla normativa in materia di integrazione salariale.

Con l'accordo collettivo stipulato in data 6 marzo 2014 tra A.N.G.O.P.I. e FILT, CGIL, FIT CISL, UILTRASPORTI le parti hanno convenuto di costituire il "*Fondo di solidarietà bilaterale degli ormeggiatori e barcaioli dei porti italiani*" ai sensi dell'articolo 3, comma 4, legge 28 giugno 2012, n. 92.

Successivamente è intervenuto il decreto legislativo n. 148 del 14 settembre 2015 che, nel riordinare la normativa degli ammortizzatori sociali, ha abrogato i commi da 4 a 19-ter e da 22 a 45 dell'articolo 3 della legge 28 giugno 2012, n. 92. Inoltre, il comma 5 dell'articolo 46 del decreto legislativo n. 148/2015 ha previsto che "*laddove disposizioni di legge o regolamentari dispongano un rinvio (...) all'articolo 3, commi da 4 a 45, della legge n. 92 del 2012, ovvero ad altre disposizioni abrogate dal presente articolo, tali rinvii si intendono riferiti alle corrispondenti norme del presente decreto*".

Inoltre, il citato decreto legislativo n. 148/2015 ha introdotto, alcune modifiche nell'ambito di applicazione dei Fondi di solidarietà in conseguenza delle quali, a norma dell'art. 26, comma 7, l'istituzione dei Fondi è obbligatoria per tutti i settori che non rientrano nell'ambito di applicazione della cassa integrazione guadagni, in relazione ai datori di lavoro che occupano mediamente più di cinque dipendenti, compresi gli apprendisti. Sono state, inoltre, modificate la platea dei destinatari e le prestazioni erogabili dai Fondi di solidarietà.

A tal fine è stato istituito presso l'INPS con decreto n. 95440 del 18 aprile 2016 del Ministro del lavoro e delle politiche sociali, di concerto con il Ministro dell'Economia e delle Finanze, pubblicato nella Gazzetta Ufficiale n. 138 del 15 giugno 2016, "*il Fondo di solidarietà bilaterale del settore dei Gruppi ormeggiatori e barcaioli dei porti italiani*".

Al riguardo occorre segnalare che l'art. 35 del decreto legislativo n. 148/2015 prevede l'obbligo di bilancio in pareggio e l'impossibilità di erogare prestazioni in carenza di disponibilità per i Fondi istituiti ai sensi dei commi 26, 27 e 28, tra i quali figura anche il Fondo in parola. Per effetto di detta disposizione il risultato di esercizio positivo di cui sopra si traduce integralmente in un'assegnazione al fondo di riserva dei risultati di esercizio all'uopo predisposto a copertura delle prestazioni che verranno erogate.

Il preventivo per l'anno 2019 della gestione in esame presenta una situazione sintetizzata nel prospetto che segue.



Descrizione	Consuntivo 2017	Il Nota di variazione 2018	Previsioni 2019	Differenze Previsioni 2019 su Il Nota di variazione 2018	
				assolute	%
	in migliaia di euro				
Patrimonio netto (Fondo di riserva dei risultati di esercizio)	197	333	390	57	17,12%
Valore della produzione	163	167	170	3	1,80%
Costo della produzione	-25	-109	-111	-2	1,83%
Differenza	138	58	59	1	1,72%
Proventi e oneri finanziari	0	0	0	0	—
Rettifiche di valore di attività finanziarie	0	0	0	0	—
Proventi e oneri straordinari	0	0	0	0	—
Imposte di esercizio	-1	-1	-1	0	0,00%
Risultato d'esercizio	136	57	58	1	1,75%
Patrimonio netto (Fondo di riserva dei risultati di esercizio)	333	390	448	58	14,87%

Con riguardo ai singoli valori di bilancio della gestione, il collegio ritiene di evidenziare i seguenti aspetti.

GESTIONE ECONOMICA

Valore della produzione

- *Proventi e corrispettivi per la produzione delle prestazioni e/o servizi*
Tale voce è rappresentata dalle Aliquote contributive a carico dei datori di lavoro e/o degli iscritti per 170 mgli/€, nettizzate dei ratei attivi iniziali e finali, riferibili:
 - per 168 mgli/€ al contributo ordinario dello 0,30% della retribuzione mensile imponibile ai fini previdenziali dei lavoratori dipendenti (esclusi i dirigenti), di cui due terzi a carico del datore di lavoro e un terzo a carico del lavoratore;
 - per 2 mgli/€ al contributo addizionale totalmente a carico del datore di lavoro che ricorra alla sospensione o riduzione dell'attività lavorativa, calcolato in rapporto alle retribuzioni perse nella misura dell'1,5% per le imprese calcolato sulle retribuzioni imponibili ai fini previdenziali perse dai lavoratori interessati dalle prestazioni.

Costo della produzione

- *Costi per l'acquisto di materie prime, sussidiarie, consumo e merci*
Nell'ambito di tale posta, si evidenziano le Spese per prestazioni per 37 mgli/€ relativi all'erogazione dell'assegno ordinario a favore dei lavoratori (esclusi i dirigenti) interessati da riduzioni dell'orario di lavoro o da sospensione temporanea dell'attività lavorativa per le causali previste dalla normativa in materia di integrazione salariale ordinaria o straordinaria.
L'importo dell'assegno ordinario è pari alla prestazione di integrazione salariale, con i relativi massimali.



➤ *Oneri diversi di gestione*

Tale posta viene principalmente interessata:

- dai Valori di copertura di periodi assicurativi per 49 mg/€, per contribuzione correlata ad assegni straordinari;
- dalle Spese di amministrazione¹ per 21 mg/€.

SITUAZIONE PATRIMONIALE

Lo stato patrimoniale alla fine del 2019 evidenzia attività per 449 mg/€ e passività per 1 mg/€, con una consistenza patrimoniale netta pari a 448 mg/€, che, come detto in premessa, viene accantonata in un Fondo a copertura delle prestazioni che verranno erogate.

Si evidenziano, tra le Attività, le Disponibilità afferenti ai Rapporti di c/c tra le gestioni e la gestione per la produzione dei servizi per 433 mg/€ e, tra le Passività, il Fondo di accantonamento degli interessi attivi sul c/c con la gestione per la produzione dei servizi per anticipazioni alle gestioni deficitarie per 1 mg/€.

Il collegio, fatte salve le osservazioni formulate nella parte seconda della relazione generale, ritiene che il presente bilancio preventivo possa essere approvato.

IL COLLEGIO DEI SINDACI

Paola Chiari

Roberto Nicolò

Giorgio Danielli

Benito Di Troia

Danilo Giovanni Festa

Angelo Marano

Paolo Onelli

Pietro Voci

COPIA CONFORME

COLLEGIO DEI SINDACI
Il Capo della Segreteria Tecnica

Le spese di amministrazione sostenute dall'Istituto vengono successivamente ripartite tra le gestioni ai sensi dell'art. 57 del Regolamento di contabilità.



INPS - Collegio Sindacale

51 Fondo territoriale intersettoriale della provincia autonoma di Trento – Fondo di solidarietà Trentino.**Relazione al bilancio preventivo 2019**

Con riferimento in particolare alla normativa disciplinante il Fondo in argomento, occorre evidenziare che l'articolo 40 del decreto legislativo n. 148/2015 ha previsto la possibilità di istituire, con il sostegno delle province, un fondo di solidarietà territoriale intersettoriale delle province autonome di Trento e Bolzano, a cui si applica la disciplina prevista per i fondi di solidarietà bilaterali di cui agli articoli 26 e 35 del decreto legislativo n. 148/2015.

Per effetto di tali disposizioni è stato istituito presso l'INPS con decreto interministeriale n. 96077 del 1 giugno 2016, pubblicato in Gazzetta Ufficiale n. 180 del 3 agosto 2016, il Fondo di solidarietà del Trentino.

Il nuovo Fondo ha lo scopo di assicurare al personale dei datori di lavoro privati, non rientranti nel campo di applicazione della normativa in materia di integrazione salariale o dei fondi di solidarietà bilaterali di cui agli articoli 26 e 27 del decreto legislativo n. 148/2015 e che occupano almeno il 75 per cento dei propri dipendenti in unità produttive ubicate nel territorio della provincia di Trento, una serie di interventi a tutela del reddito dei lavoratori nei casi di riduzione o sospensione dell'attività lavorativa nonché nei casi di processi di agevolazione all'esodo.

Il Fondo può anche finanziare programmi formativi di riqualificazione dei lavoratori.

Al riguardo occorre segnalare che l'art. 35 del decreto legislativo n. 148/2015 prevede l'obbligo di bilancio in pareggio e l'impossibilità di erogare prestazioni in carenza di disponibilità per i Fondi istituiti ai sensi dei commi 26, 27 e 28, tra i quali figura anche il Fondo in parola. Per effetto di detta disposizione il risultato di esercizio positivo di cui sopra si traduce integralmente in un'assegnazione al fondo di riserva dei risultati di esercizio all'uopo predisposto a copertura delle prestazioni che verranno erogate.

Il preventivo per l'anno 2019 della gestione in esame presenta una situazione riepilogata nel prospetto che segue.



Descrizione	Consuntivo 2017	Il Nota di variazione 2018	Previsioni 2019	Differenze Previsioni 2019 su Il Nota di variazione 2018	
				assolute	%
				in migliaia di euro	
Patrimonio netto (Fondo di riserva dei risultati di esercizio)	0	7.921	9.037	1.116	14,09%
Valore della produzione	8.020	4.316	4.431	115	2,66%
Costo della produzione	-101	-3.192	-2.870	322	-10,09%
Differenza	7.920	1.124	1.561	437	38,88%
Proventi e oneri finanziari	4	0	0	0	—
Rettifiche di valore di attività finanziarie	0	0	0	0	—
Proventi e oneri straordinari	0	0	0	0	—
Imposte di esercizio	-3	-8	-3	5	-62,50%
Risultato d'esercizio	7.921	1.116	1.559	443	39,70%
Patrimonio netto (Fondo di riserva dei risultati di esercizio)	7.921	9.037	10.598	1.559	17,25%

Con riguardo ai singoli valori di bilancio della gestione, il collegio ritiene di evidenziare i seguenti aspetti.

GESTIONE ECONOMICA

Valore della produzione

- *Proventi e corrispettivi per la produzione delle prestazioni e/o servizi*
Tale voce è rappresentata dalle Aliquote contributive a carico dei datori di lavoro e/o degli iscritti per 4.431 mgli/€, nettizzate dei ratei attivi iniziali e finali, riferibili:
 - per 4.280 mgli/€ al contributo ordinario dello 0,45% della retribuzione mensile imponibile ai fini previdenziali dei lavoratori dipendenti (esclusi i dirigenti), di cui due terzi a carico del datore di lavoro e un terzo a carico del lavoratore;
 - per 151 mgli/€ al contributo addizionale totalmente a carico del datore di lavoro che ricorra alla sospensione o riduzione dell'attività lavorativa, calcolato nella misura del 4% in rapporto alle retribuzioni perse dai lavoratori che fruiscono della prestazione.

Costo della produzione

- *Costi per l'acquisto di materie prime, sussidiarie, consumo e merci*
Nell'ambito di tale posta, si evidenziano le Spese per prestazioni per 2.064 mgli/€ relativi:
 - per 1.876 mgli all'onere sostenuto per gli assegni ordinari, corrisposti per riduzioni e/o sospensioni dell'orario di lavoro;
 - per 188 mgli/€ all'onere per il finanziamento dei programmi formativi di riconversione o riqualificazione professionale.
- *Oneri diversi di gestione*
Tale posta viene principalmente interessata:
 - dai Trasferimenti passivi per 9 mgli/€, relativi alle contribuzioni da devolvere agli Istituti di patronato;
 - dai Valori di copertura di periodi assicurativi per 768 mgli/€ (862 mgli/€ nella seconda nota di variazione al preventivo 2018),



relativi al trasferimento della contribuzione correlata all'erogazione degli assegni ordinari;

- dalle Spese di amministrazione¹ per 26 mgli/€ (in aumento di 10 mgli/€ rispetto alla seconda nota di variazione al preventivo 2018).

SITUAZIONE PATRIMONIALE

Lo stato patrimoniale alla fine del 2019 evidenzia attività per 10.609 mgli/€ e debiti per trasferimenti passivi allo Stato ed altri soggetti pubblici di 9 mgli/€ (pari al 2018), con una consistenza patrimoniale netta pari a 10.597 mgli/€, che, come detto in premessa, viene accantonata in un Fondo a copertura delle prestazioni che verranno erogate.

Si evidenziano, tra le Attività, le disponibilità liquide afferenti ai Rapporti di c/c tra le gestioni e la gestione per la produzione dei servizi per 10.215 mgli/€, /€ (in aumento di 1.544 mgli/€ rispetto alla seconda nota di variazione al preventivo 2018).

Il collegio, fatte salve le osservazioni formulate nella parte seconda della relazione generale, ritiene che il presente bilancio preventivo possa essere approvato.

IL COLLEGIO DEI SINDACI

Paola Chiari

Roberto Nicolò

Giorgio Danieli

Benito Di Troia

Danilo Giovanni Festa

Angelo Marano

Paolo Onelli

Pietro Voci

COPIA CONFORME

COLLEGIO DEI SINDACI
Il Capo della Segreteria Tecnica

¹ - Le spese di amministrazione sostenute dall'Istituto vengono successivamente ripartite tra le gestioni ai sensi dell'art. 57 del Regolamento di contabilità



INPS - Collegio Sindacale

52 Fondo di solidarietà bilaterale della provincia autonoma di Bolzano - Alto Adige**Relazione al bilancio preventivo 2019**

Con riferimento in particolare alla normativa disciplinante il Fondo in argomento, occorre evidenziare che l'articolo 40 del decreto legislativo n. 148/2015 ha previsto la possibilità di istituire, con il sostegno delle province, un fondo di solidarietà territoriale intersettoriale delle province autonome di Trento e Bolzano, a cui si applica la disciplina prevista per i fondi di solidarietà bilaterali di cui agli articoli 26 e 35 del decreto legislativo n. 148/2015.

Per effetto di tali disposizioni e dopo gli accordi collettivi provinciali stipulati in data 15 dicembre 2015 e 27 aprile 2016, è stato istituito presso l'INPS con decreto interministeriale n. 98187 del 20 dicembre 2016, pubblicato in Gazzetta Ufficiale n. 54 del 6 marzo 2017, il Fondo di solidarietà bilaterale di Bolzano - Alto Adige.

Il nuovo Fondo ha lo scopo di assicurare al personale dei datori di lavoro privati, non rientranti nel campo di applicazione della normativa in materia di integrazione salariale o dei fondi di solidarietà bilaterali di cui agli articoli 26 e 27 del decreto legislativo n. 148/2015 e che occupano almeno il 75 per cento dei propri dipendenti in unità produttive ubicate nel territorio della provincia di Bolzano - Alto Adige, una serie di interventi a tutela del reddito dei lavoratori nei casi di riduzione o sospensione dell'attività lavorativa per le cause previste dalla normativa in materia di integrazione salariale ordinaria e straordinaria.

Al riguardo occorre segnalare che l'art. 35 del decreto legislativo n. 148/2015 prevede l'obbligo di bilancio in pareggio e l'impossibilità di erogare prestazioni in carenza di disponibilità per i Fondi istituiti ai sensi dei commi 26, 27 e 28, tra i quali figura anche il Fondo in parola. Per effetto di detta disposizione il risultato di esercizio positivo di cui sopra si traduce integralmente in un'assegnazione al fondo di riserva dei risultati di esercizio all'uopo predisposto a copertura delle prestazioni che verranno erogate.

Il preventivo per l'anno 2019 della gestione in esame presenta una situazione riepilogata nel prospetto che segue.

Handwritten signatures and initials, including a large 'AM' and several other stylized marks.



Descrizione	Consuntivo 2017	Il Nota di variazione 2018	Previsioni 2019	Differenze Previsioni 2019 su Il Nota di variazione 2018	
				assolute	%
				in migliaia di euro	
Patrimonio netto (Fondo di riserva dei risultati di esercizio)	0	3.513	4.633	1.120	31,88%
Valore della produzione	3.534	4.480	4.522	42	0,94%
Costo della produzione	-23	-3.361	-2.915	446	-13,27%
Differenza	3.511	1.120	1.607	487	43,48%
Proventi e oneri finanziari	2	0	0	0	—
Rettifiche di valore di attività finanziarie	0	0	0	0	—
Proventi e oneri straordinari	0	0	0	0	—
Imposte di esercizio	-1	0	-1	-1	—
Risultato d'esercizio	3.513	1.120	1.607	487	43,48%
Patrimonio netto (Fondo di riserva dei risultati di esercizio)	3.513	4.633	6.240	1.607	34,69%

Con riguardo ai singoli valori di bilancio della gestione, il collegio ritiene di evidenziare i seguenti aspetti.

GESTIONE ECONOMICA

Valore della produzione

- *Proventi e corrispettivi per la produzione delle prestazioni e/o servizi*
Tale voce è rappresentata dalle Aliquote contributive a carico dei datori di lavoro e/o degli iscritti per 4.522 mgl/€, nettizzate dei ratei attivi iniziali e finali, riferibili:
 - per 4.473 mgl/€ al contributo ordinario dello 0,45% della retribuzione mensile imponibile ai fini previdenziali dei lavoratori dipendenti (esclusi i dirigenti), di cui due terzi a carico del datore di lavoro e un terzo a carico del lavoratore;
 - per 49 mgl/€ al contributo addizionale totalmente a carico del datore di lavoro che ricorra alla sospensione o riduzione dell'attività lavorativa, calcolato nella misura del 4% in rapporto alle retribuzioni perse dai lavoratori che fruiscono della prestazione.

Costo della produzione

- *Costi per l'acquisto di materie prime, sussidiarie, consumo e merci*
Nell'ambito di tale posta, si evidenziano le Spese per prestazioni per 1.805 mgl/€ relativi all'onere sostenuto per gli assegni ordinari, corrisposti per riduzioni e/o sospensioni dell'orario di lavoro.
- *Oneri diversi di gestione*
Tale posta viene principalmente interessata:
 - dai Trasferimenti passivi per 9 mgl/€, relativi alle contribuzioni da devolvere agli Istituti di patronato;

[Firme e iniziali]



- dai Valori di copertura di periodi assicurativi per 1.090 mgli/€, relativi al trasferimento della contribuzione correlata all'erogazione degli assegni ordinari;
- dalle Spese di amministrazione¹ per 9 mgli/€.

SITUAZIONE PATRIMONIALE

Lo stato patrimoniale alla fine del 2019 evidenzia attività per 6.250 mgli/€ e debiti per trasferimenti passivi allo Stato ed altri soggetti pubblici per 9 mgli/€, con una consistenza patrimoniale netta pari a 6.239 mgli/€, che, come detto in premessa, viene accantonata in un Fondo a copertura delle prestazioni che verranno erogate.

Si evidenziano, tra le Attività, i Ratei attivi per contributi che verranno riscossi nell'anno successivo per 349 mgli/€ e le Disponibilità afferenti ai Rapporti di c/c tra le gestioni e la gestione per la produzione dei servizi per 5.901 mgli/€.

Tra le passività, sono iscritti 2 mgli/€ al Fondo di accantonamento degli interessi attivi sul c/c con la Gestione per la produzione dei servizio per anticipazioni alle Gestioni deficitarie, relativi ai Fondi di solidarietà di cui agli articoli da 26 a 40 del decreto legislativo n. 148/2015.

Il collegio, fatte salve le osservazioni formulate nella parte seconda della relazione generale, ritiene che il presente bilancio preventivo possa essere approvato.

IL COLLEGIO DEI SINDACI

Paola Chiari

Roberto Nicolò

Giorgio Danieli

Benito Di Troia

Danilo Giovanni Festa

Angelo Marano

Paolo Onelli

Pietro Voci

COPIA CONFORME

COLLEGIO DEI SINDACI
Il Capo della Segreteria Tecnica

¹ - Le spese di amministrazione sostenute dall'Istituto vengono successivamente ripartite tra le gestioni ai sensi dell'art. 57 del Regolamento di contabilità



INPS

DETERMINAZIONE n.

154

del

3 DIC. 2018

INPS-UFF. OO.CC. - Pervenuto

3 DIC. 2018

OGGETTO: Bilancio preventivo finanziario generale di competenza e cassa ed economico-patrimoniale generale dell'INPS per l'esercizio 2019

IL PRESIDENTE

VISTO il D.P.R. 30 aprile 1970, n.639;

VISTA la legge 9 marzo 1989 n. 88;

VISTO il Decreto legislativo n. 479 del 30 giugno 1994 e successive modificazioni;

VISTO il D.P.R. 24 settembre 1997, n. 366;

VISTO l'art. 7, comma 8 del decreto legge 31 maggio 2010, n. 78 convertito con modificazioni, dalla legge 30 luglio 2010, n. 122;

VISTO il D.P.R. 16 febbraio 2015, con il quale il Prof. Tito Michele Boeri è stato nominato, per la durata di un quadriennio a decorrere dalla data del decreto medesimo, Presidente dell'Istituto Nazionale della Previdenza Sociale;

VISTO il D.M. del 13 gennaio 2017 con il quale è stata nominata la dott.ssa Gabriella Di Michele direttore generale dell'Istituto Nazionale della Previdenza Sociale;

VISTO il Regolamento di organizzazione dell'Istituto adottato con determinazione presidenziale n. 89 del 30 giugno 2016, modificato da ultimo con determinazione presidenziale n. 125 del 26 luglio 2017;

VISTO l'Ordinamento delle funzioni centrali e territoriali dell'INPS adottato con determinazione presidenziale n. 110 del 28 luglio 2016,

402

modificato da ultimo con determinazione presidenziale n. 125 del 26 luglio 2017;

VISTO il D.P.R. 27 febbraio 2003 n. 97 recante il “Regolamento concernente l'amministrazione e la contabilità degli enti pubblici di cui alla legge 20 marzo 1975, n. 70”;

VISTO il “Regolamento per l'Amministrazione e la Contabilità dell'Istituto Nazionale della Previdenza Sociale”, approvato con deliberazione n. 172 dal Consiglio di amministrazione nella seduta del 18 maggio 2005, ed in particolare l'art. 8;

VISTA la legge 31 dicembre 2009, n. 196 e ss.mm., “Legge di contabilità e finanza pubblica”;

VISTO il D.lgs. 31 maggio 2011, n. 91 in materia di armonizzazione dei sistemi contabili e degli schemi di bilancio;

VISTO il DPCM del 12 dicembre 2012 recante le linee guida generali per l'individuazione delle Missioni delle amministrazioni pubbliche;

VISTO il DM 1° ottobre 2013, recante, tra l'altro, la classificazione del bilancio per missioni e programmi;

VISTO il DPR 4 ottobre 2013, n. 132 recante il Regolamento concernente le modalità di adozione del piano dei conti integrato delle amministrazioni pubbliche;

VISTA la deliberazione n. 12 del 27 giugno 2018 con la quale il Consiglio di indirizzo e vigilanza ha approvato il Rendiconto generale dell'esercizio 2017;

VISTE le deliberazioni n. 15 del 4 settembre 2018 e n. 19 del 26 novembre 2018 con le quali il Consiglio di indirizzo e vigilanza ha approvato rispettivamente la nota di assestamento al Bilancio di previsione per l'esercizio 2018 e la seconda nota di variazione al Bilancio di previsione per l'esercizio 2018;

Vista la determinazione presidenziale n.149 del 30.11.2018 con cui sono stati istituiti nuovi capitoli di bilancio per esigenze gestionali;

PRESO ATTO che lo schema di bilancio per Missioni e Programmi dell'esercizio 2019, contiene la classificazione della spesa sociale secondo criteri condivisi dai Ministeri vigilanti *"ferma restando, in ogni caso, la possibilità di successiva revisione dello stesso per eventuali adeguamenti che potrebbero, in futuro, rendersi necessari, anche alla luce dell'evoluzione normativa sull'armonizzazione contabile"*;

VISTO l'Allegato tecnico al progetto di bilancio di previsione per l'esercizio 2019, predisposto dal Direttore generale;

SU PROPOSTA del Direttore generale,


DETERMINA

di predisporre il progetto di bilancio preventivo finanziario generale, di competenza e di cassa ed economico-patrimoniale generale, per l'esercizio 2019, composto dai seguenti documenti e relativi allegati, che costituiscono parte integrante e sostanziale della presente determinazione:

- preventivo finanziario "decisionale",
- preventivo finanziario "gestionale",
- quadro generale riassuntivo della gestione finanziaria,
- preventivo economico,
- quadro di riclassificazione dei presunti risultati economici,
- presunto stato patrimoniale,
- tabella dimostrativa del presunto risultato di amministrazione,
- preventivo economico e presunto stato patrimoniale delle gestioni previdenziali e c/terzi,
- bilanci delle gestioni e dei fondi amministrati dall'Istituto,
- bilancio pluriennale,
- bilancio per missioni e programmi,

- preventivo finanziario decisionale e gestionale del piano integrato dei conti,
 - allegato tecnico,
 - nota preliminare,
 - piano degli acquisti - contratti pluriennali - (All. n. 1 dell'Allegato tecnico),
 - piano triennale dei lavori (All. n. 2 dell'Allegato tecnico)
- di trasmettere i predetti documenti unitamente alla propria relazione al Consiglio di indirizzo e vigilanza per l'approvazione definitiva di sua competenza.

IL PRESIDENTE
Prof. Tito Michele Boeri



INPS



Istituto Nazionale Previdenza Sociale

**BILANCIO DI PREVISIONE
DELL'INPS PER L'ANNO 2019
E BILANCIO PLURIENNALE
PER IL TRIENNIO 2019 - 2021**

RELAZIONE DEL PRESIDENTE

I N D I C E

<i>Premessa</i>	4
-----------------	---

Parte Prima SINTESI DEI RISULTATI PREVISTI

1 Sintesi dei risultati della Gestione Generale	5
2 Risultati delle Gestioni e Fondi amministrati	10
3 Andamento della spesa pensionistica ed incidenza sul PIL	15

Parte Seconda IL QUADRO NORMATIVO E MACROECONOMICO DI RIFERIMENTO

1 Il quadro di riferimento normativo	17
2 Il quadro di riferimento macroeconomico	18

Parte Terza L'ANDAMENTO DEL NUMERO DELLE PENSIONI E DEI CONTRIBUENTI

1 L'andamento del numero delle pensioni	20
2 L'andamento del numero dei contribuenti	26

Parte Quarta LE ENTRATE E GLI ONERI A CARICO DELLA GIAS

1 Gli oneri	29
2 Le entrate	30

Parte Quinta LA GESTIONE FINANZIARIA

1 I residui e la situazione amministrativa	36
2 La Gestione di competenza finanziaria	38
2.1 La situazione complessiva	38
2.2 Le entrate correnti	40
2.3 Le uscite correnti	44
2.4 Le spese di funzionamento e i costi di gestione	48

3	La Gestione di cassa	53
3.1	Le riscossioni	53
3.2	I pagamenti	54

Parte Sesta

LA GESTIONE ECONOMICO-PATRIMONIALE

1	Il Conto economico generale	58
2	La Situazione patrimoniale generale	59
2.1	Il patrimonio netto	59
2.2	Le attività	60
2.3	Le passività	64

Parte Settima

IL BILANCIO DI PREVISIONE PLURIENNALE 2019 – 2021

1	Il quadro normativo e macroeconomico	66
2	Le previsioni di competenza finanziaria	68

PREMESSA

Con decreto del Presidente della Repubblica del 16 febbraio 2015 il Prof. Tito Boeri è stato nominato, per la durata di un quadriennio, Presidente **dell'Istituto Nazionale** della Previdenza Sociale.

Con decreto-legge 31 maggio 2010, n. 78 - convertito, con modificazioni, dalla legge 30 luglio 2010 n. 122 - sono state devolute al Presidente le competenze attribuite al Consiglio di Amministrazione dalle disposizioni contenute nel decreto del Presidente della Repubblica 30 aprile 1970, n. 639, nella legge 9 marzo 1989, n. 88, nel decreto legislativo 30 giugno 1994, n. 479, nel decreto del Presidente della Repubblica 24 settembre 1997, n. 366 e da qualunque altra norma riguardante gli Enti pubblici di previdenza ed **assistenza di cui all'art. 1, comma 1, del decreto legislativo 30 giugno 1994, n. 479**. Le suddette competenze sono esercitate dal Presidente con proprie determinazioni.

Per effetto delle predette disposizioni, la relazione al Bilancio **preventivo dell'INPS per l'anno 2019**, è presentata dal Presidente dell'Istituto.

Dopo dieci anni l'Inps è tornato nel 2018 ad approvare il bilancio consuntivo per l'esercizio precedente entro i termini.

Il tempismo nel ciclo di bilancio, con l'adozione dei documenti di bilancio nei termini previsti dal Regolamento per l'Amministrazione e la Contabilità, permette di rendere più efficaci gli strumenti di programmazione. **L'auspicio è che questo tempismo possa divenire un punto fermo nell'andamento gestionale futuro dell'Ente, grazie anche alla proficua sinergia con il Consiglio di Indirizzo e vigilanza, unitamente al Collegio dei sindaci dell'Istituto, che hanno contribuito al raggiungimento di questo importante traguardo.**

Ciò premesso, nella presente relazione si esporranno i risultati **complessivi dell'INPS, rinviando per tutte le altre informazioni all'allegato tecnico** del Direttore Generale che accompagna il bilancio di previsione 2019.

Eventuali discordanze riscontrabili nei dati contenuti nella presente relazione sono dovute ad arrotondamenti al milione.

PARTE PRIMA

SINTESI DEI RISULTATI PREVISTI

1. SINTESI DEI RISULTATI DELLA GESTIONE GENERALE

I dati per l'anno 2019 emergenti dal progetto di bilancio di previsione, sono redatti alla luce del quadro macroeconomico, così **come risultante dallo scenario tendenziale (vidimato dall'Ufficio Parlamentare di Bilancio)** della Nota di aggiornamento del Documento di Economia e Finanza 2018 deliberata dal Consiglio dei Ministri il 27 Settembre 2018. Il quadro legislativo di riferimento è quello del 31 agosto 2018, e comprende perciò anche provvedimenti come legge 96 di conversione del decreto per la dignità dei lavoratori e delle imprese e il DM del 18 maggio 2018 sui criteri di riparto del Fondo per la lotta alla povertà.

Nella tabella 1.1 si riassumono i principali valori di bilancio, posti a confronto con i risultati delle previsioni della II nota di variazione al bilancio preventivo dell'anno 2018 e con quelli dei bilanci consuntivi degli anni 2015-2017.

Tabella n. 1.1. - INPS - ANDAMENTO DELLA GESTIONE GENERALE
in milioni di euro

	CONSUNTIVO 2015 (*)	CONSUNTIVO 2016	CONSUNTIVO 2017	II NOTA DI VARIAZIONE 2018 (**)	PREVENTIVO 2019
Gestione economico patrimoniale					
Situazione Patrimoniale Netta all'inizio dell'esercizio	18.407	5.870	78	-6.906	50.557
Valore della produzione	310.109	314.352	321.785	325.866	329.545
Costo della produzione	-327.011	-320.805	-329.044	-330.486	-335.380
Altri proventi ed oneri	605	233	275	296	175
Risultato di esercizio	-16.297	-6.220	-6.984	-4.324	-5.660
Ripiano delle anticipazioni di bilancio (Art. 1, co. 178-179, L. 205/2017)				61.787	
Situazione Patrimoniale Netta alla fine dell'esercizio	5.870	78	-6.906	50.557	44.897

(*) Il patrimonio netto finale tiene conto di 3.500 mln per contributo ripiano disavanzo e costituzione riserve patrimoniali

(**) Il patrimonio netto finale tiene conto di 61,788 mln per contributo ripiano delle anticipazioni di bilancio

segue: Tabella n. 1.1. - INPS - ANDAMENTO DELLA GESTIONE GENERALE

in milioni di euro

	CONSUNTIVO 2015 (*)	CONSUNTIVO 2016	CONSUNTIVO 2017	II NOTA DI VARIAZIONE 2018 (**)	PREVENTIVO 2019
Gestione di competenza finanziaria					
<i>Accertamenti</i>	415.105	408.196	432.152	482.344	422.554
<i>Impegni</i>	413.672	407.845	428.142	422.388	425.070
Risultato Finanziario di Competenza	1.434	351	4.010	59.956	-2.516
- di parte corrente	-3.432	-457	3.480	-1.093	-1.682
- in conto capitale	4.865	808	530	61.050	-834
Gestione di cassa					
<i>Riscossioni</i>	394.212	393.918	424.355	493.229	403.226
<i>Pagamenti</i>	398.957	402.783	425.877	505.490	419.019
Differenziale di Cassa	-4.745	-8.865	-1.522	-12.261	-15.793
Trasferimenti dallo Stato	107.345	104.124	111.337	131.907	101.423
Anticipazioni dello Stato/Tesoreria	17.569	3.993	1.307	5.360	6.156
Aumento (+) Diminuzione (-) disponibilit� liquide	12.824	-4.872	-215	-6.901	-9.637
Avanzo di Amministrazione alla fine dell'esercizio	36.792	36.451	39.763	99.720	97.204

Risultato economico di esercizio – anno 2019
in milioni di euro

Valore della produzione (A)	329.545
Costo della produzione (B)	335.380
Differenza (A) – (B)	-5.835
Proventi ed oneri finanziari	232
Rettifiche di valore di attività finanziarie	0
Proventi ed oneri straordinari	114
Imposte dell'esercizio	-171
Risultato economico	-5.660

Patrimonio netto al 31/12/2019
in milioni di euro

Totale attivo	140.957
Totale passivo	96.060
Patrimonio netto	44.897

Risultato della gestione di competenza finanziaria – anno 2019
in milioni di euro

A G G R E G A T I	ENTRATE	USCITE
- correnti	342.995	344.677
- in conto capitale	12.843	13.677
- per partite di giro	66.716	66.716
TOTALE	422.554	425.070
AVANZO (+) DI SAVANZO (-) FINANZIARIO		-2.516

Risultato della gestione di cassa – anno 2019 in milioni di euro

A G G R E G A T I	RISCOSSIONI	PAGAMENTI
- correnti	329.932	344.863
- in conto capitale	12.843	7.534
- per partite di giro	66.607	66.622
TOTALE	409.382	419.019
AVANZO (+) DISAVANZO (-) DI CASSA		-9.637

Situazione Amministrativa presunta - anno 2019 in milioni di euro

Consistenza di cassa alla fine dell'esercizio 2019	16.634
Residui attivi	158.829
Residui passivi	78.259
Situazione amministrativa presunta al 31/12/2019	97.204

Gli effetti complessivi delle valutazioni previsionali per l'anno 2019 si traducono sul bilancio in:

- un disavanzo economico di esercizio di 5.660 milioni di euro in aumento di 1.336 milioni di euro rispetto al disavanzo di 4.324 milioni previsto per l'anno 2018; al risultato di esercizio negativo contribuisce in particolare l'accantonamento per svalutazione dei crediti contributivi pari a 4.131 milioni (in aumento di 325 milioni rispetto all'accantonamento di 3.806 milioni contemplato per l'esercizio in corso).

- un patrimonio netto pari a 44.897 milioni di euro con un decremento di 5.660 milioni rispetto al patrimonio netto pari a 50.557 milioni **previsto per l'anno 2018**;
- un disavanzo finanziario di competenza di parte corrente di 1.682 milioni di euro con un incremento di 588 milioni di euro rispetto al disavanzo di 1.093 milioni previsto per il 2018;
- un saldo finanziario di competenza complessivo pari a -2.516 milioni di euro con un decremento di 62.472 milioni rispetto **all'avanzo** di 59.956 milioni previsto per il 2018;
- un differenziale di cassa negativo per 15.793 milioni (12.261 nel 2018) coperto con le anticipazioni dello Stato per 6.156 milioni, e per 9.637 **milioni con diminuzione delle giacenze di cassa dell'Istituto**;
- un avanzo di amministrazione presunto al 31/12/2019 di 97.204 milioni di euro rispetto **all'avanzo** di 99.720 milioni previsto alla fine del 2018, con un decremento di 2.516 milioni.

La previsione delle spese complessive per il funzionamento **dell'Ente, considerate al netto dei trasferimenti al bilancio dello Stato** (715,5 mln)¹ e comprese quelle in conto capitale, evidenzia una **diminuzione dell'1,8% rispetto al corrispondente dato iscritto nella II** nota di variazione 2018. Tale andamento è la risultante di maggiori oneri di parte corrente (+73 mln) e di minori uscite in conto capitale (-155 mln).

Continua pertanto - anche nelle previsioni per il 2019 - **l'opera di riduzione delle spese di funzionamento dell'Istituto, nell'ambito del** più ampio impegno rivolto alla economica e al pari efficiente gestione delle risorse per il funzionamento della complessa macchina organizzativa, pur in presenza di crescenti e nuove competenze **affidate da disposizioni normative all'Istituto.**

Le variazioni più consistenti hanno interessato la previsione in aumento della spesa per il personale in servizio (+9,2 mln)², a

¹ Per effetto delle disposizioni normative aventi riflesso sulle spese di funzionamento emanate nel corso degli **anni, è previsto per l'esercizio 2019 un** versamento al bilancio dello Stato in misura pari a euro 715,5 mln, in riduzione di euro 27,8 mln rispetto al dato della II nota di variazione 2018, pari a euro 743,2 mln.

² La spesa è stata stimata in relazione alla consistenza del personale prevista nel 2019. In particolare si è tenuto conto del personale in forza al 19 settembre 2018 ridotto delle cessazioni previste entro il 31 dicembre 2018 e di quelle prevedibili nel corso del 2019 e incrementato per le **assunzioni di personale previste. L'importo**

seguito del completamento delle procedure concorsuali in corso per l'assunzione di funzionari area C, e le spese per lavoro temporaneo (+7,9 mln)³ previste nell'ambito del progetto ECO di ricostruzione dell'estratto conto contributivo dei dipendenti pubblici. Altra voce importante in aumento è quella relativa alle attività, in convenzione con le Regioni, di accertamento dell'invalidità civile, delle situazioni di handicap e di disabilità (+21,6)⁴, per le quali è peraltro previsto il rimborso da parte delle amministrazioni regionali, come indicato da apposito capitolo nell'ambito dei recuperi delle spese di amministrazione.

Sono invece previste in diminuzione, rispetto all'esercizio 2018, le spese per partecipazioni e acquisto di valori mobiliari (-120 mln), per le minori sottoscrizioni di quote di Fondi comuni di investimento immobiliare da effettuare nell'esercizio 2019 mediante apporto di immobili.

Come premesso, i dati previsionali sono stati elaborati sulla base delle disposizioni normative vigenti al 31 agosto 2018. Non sono ricompresi gli effetti delle leggi e dei decreti pubblicati successivamente a tale data, nonché ovviamente il potenziale impatto delle misure di anticipo pensionistico annunciate per il 2019.

2. RISULTATI DELLE GESTIONI E FONDI AMMINISTRATI

In relazione ai risultati previsti per le singole gestioni si forniscono le seguenti informazioni.

Il Comparto dei fondi dei lavoratori dipendenti (cfr. Tabella n. 1.2. e 1.3.) presenta un risultato economico di esercizio positivo di 8.945 milioni di euro, rispetto al risultato economico di esercizio positivo di 8.168 milioni previsto nel 2018, quale somma tra:

previsto è comprensivo delle seguenti voci: stipendio tabellare, RIA media, indennità di ente e assegno per il nucleo familiare.

³ L'incremento deriva dalla necessità di disporre di un contingente di lavoratori interinali da dedicare alla sistemazione degli estratti conto contributivi dei lavoratori iscritti alla Gestione pubblica. L'importo stanziato rientra nel limite del contenimento di cui all'art. 9, comma 28 del DL 78/2010.

⁴ L'art. 18, comma 22 del Decreto legge 6 luglio 2011, n. 98, convertito con modificazioni dalla Legge 15 luglio 2011, n. 111, prevede la possibilità per le Regioni di affidare all'Istituto, attraverso la stipula di specifiche convenzioni, l'accertamento dei requisiti sanitari per il riconoscimento dell'invalidità civile, delle situazioni di handicap e di disabilità. Ai sensi dell'articolo 5 del nuovo schema di convenzione quadro INPS/Regioni/ASL adottato con determinazione presidenziale n. 141 del 13 settembre 2017, l'affidamento delle funzioni in esame è a titolo oneroso.

- 3.649 milioni di risultato economico positivo determinato dalla somma del risultato positivo del Fondo pensioni lavoratori dipendenti (12.471 milioni) e quello negativo delle separate contabilità dei soppressi Fondi Trasporti (-938 milioni), Elettrici (-2.181 milioni), Telefonici (-1.352 milioni) ed INPDAl (-4.351 milioni);
- 5.295 milioni di avanzo della Gestione prestazioni temporanee ai lavoratori dipendenti.

Il medesimo comparto espone un patrimonio netto di 104.248 milioni di euro, quale somma algebrica tra:

- 99.565 milioni di deficit complessivo determinato dalla somma dei deficit del Fondo pensioni lavoratori dipendenti (-2.847 milioni) e delle separate contabilità dei soppressi Fondi Trasporti (-17.221 milioni), Elettrici (-28.602 milioni), Telefonici (-10.297 milioni) ed INPDAl (-40.599 milioni). Il deficit complessivo delle separate contabilità (-96.719 milioni) rappresenta il 97% del deficit complessivo del FPLD;
- 203.814 milioni di patrimonio netto della Gestione prestazioni temporanee ai lavoratori dipendenti.

La Gestione speciale di previdenza ex INPDAl e la Gestione speciale di previdenza ex ENPALS contribuiscono al conto economico complessivo, rispettivamente, con un risultato economico di esercizio negativo di 11.423 milioni di euro ed un **risultato d'esercizio positivo** di 288 milioni di euro.

Per il risultato di esercizio e la situazione patrimoniale netta previste per le altre gestioni amministrate si rimanda ai dati esposti **nell'apposita tabella** (*cfr. Tabella n. 1.2.*).

Tabella n. 1.2. - ANDAMENTO ECONOMICO-PATRIMONIALE DELLE GESTIONI AMMINISTRATE
In milioni di euro

GESTIONI E FONDI	2018 - PREVISIONI II Nota Variazione		2019 - PREVISIONI ORIGINARIE	
	Risultato economico di esercizio	Situazione patrimoniale al 31.12.2018	Risultato economico di esercizio	Situazione patrimoniale al 31.12.2019
<u>GESTIONI PENSIONISTICHE AGO</u>				
* Fondo pensioni lavoratori dipendenti (1)	3.560	-103.215	3.649	-99.565
- Fondo Pensioni lavoratori dipendenti	12.296	-15.318	12.471	-2.847
- Ex Fondo trasporti	-959	-16.282	-938	-17.221
- Ex Fondo elettrici	-2.184	-26.422	-2.181	-28.602
- Ex Fondo telefonici	-1.350	-8.945	-1.352	-10.297
- Ex INPDAI	-4.243	-36.248	-4.351	-40.599
* Gestione coltivatori diretti, coloni e mezzadri (1)	-3.055	-87.301	-2.856	-90.157
* Gestione artigiani (1)	-4.795	-67.702	-4.825	-72.528
* Gestione commercianti (1)	-1.121	-8.662	-1.297	-9.959
* Gestione parasubordinati	6.716	123.504	6.829	130.333
<u>GESTIONI PENSIONISTICHE ESCLUSIVE DELL'AGO</u>				
* Gestione speciale di previdenza dei dipendenti dell'amministrazione pubblica (1)	-9.695	-9.346	-11.423	-20.770
<u>GESTIONI PENSIONISTICHE SOSTITUTIVE AGO</u>				
* Fondo previdenza dazieri	0	0	0	0
* Fondo previdenza voto (1)	-102	-971	-128	-1.100
* Fondo spedizionieri doganali	0	13	0	13
* Fondo speciale di previdenza per gli sportivi	4	4	0	4
* Gestione speciale per il pers. delle Ferrovie dello Stato	0	1	0	1
* Gestione speciale per il pers. delle Poste Italiane Spa	-440	-73	-420	-493
* Gestione speciale di previdenza e assistenza per i lavoratori dello spettacolo	278	5.104	288	5.392
<u>GESTIONI PENSIONISTICHE INTEGRATIVE AGO</u>				
* Gestione Minatori (1)	-9	-581	-9	-590
* Fondo Gas	-1	126	-6	120
* Fondo Esattoriali	42	1.002	40	1.042
* Gestione trattamenti pensionistici Enti disciolti (evidenza contabile)	0	0	0	0
* Fondo pensioni personale Enti portuali Genova e Trieste	0	0	0	0
<u>GESTIONI PENSIONISTICHE MINORI</u>				
* Fondo iscrizioni collettive	0	13	0	13
* Fondo persone che svolgono lavori di cura non retribuiti	15	5	0	5
* Fondo Clero (1)	-46	-2.214	-43	-2.257
* Assicurazione facoltativa Invalidità e Vecchiaia	4	-6	3	-3
* Fondo erogazione trattamenti previdenziali vari (1)	0	-133	0	-134
<u>GESTIONI ALTRI TRATTAMENTI ECONOMICI TEMPORANEL</u>				
* Gestione prestazioni temporanee ai lavoratori dipendenti	4.607	198.519	5.295	203.814
* F.do oneri contr. copertura prev. periodi non assicurati lav.ri gestione ex Legge n. 335/95	14	363	14	377
* Fondo per l'erogazione ai lavoratori dipendenti del settore privato del TFR	0	0	0	0
* Fondo solidarietà personale imprese credito cooperativo	3	63	3	67
* Fondo solidarietà personale imprese credito	-6	87	-2	85
* Fondo solidarietà personale imprese assicuratrici	4	36	5	40
* Fondo sostegno reddito personale dipendenti Monopoli Stato	0	0	0	0
* Fondo previdenza personale imprese assicurazioni in liquidazione coatta amministrativa	0	1	0	1
* Fondo di solidarietà del personale addetto al servizio riscossione tributi erariali	-22	10	-180	10
* Fondo sostegno per il trasporto aereo	13	747	18	567
* Fondo di solidarietà per "Poste Italiane S.p.A."	33	1.251	50	1.35
* Fondo di solidarietà residuale*	5	18	5	1.301
* Fondo per le politiche attive a sostegno dell'occupazione personale gruppo FS	17	63	19	23
* Fondo di solidarietà aziende trasporto pubblico	0	12	0	81
* Fondo di solidarietà settore marittimo	0	0	0	12
* Fondo di solidarietà bilaterale ormeggiatori e barcaioli dei porti italiani	0	0	0	0
* Fondo di solidarietà del Trentino	1	9	2	11
* Fondo di solidarietà di Bolzano	1	5	2	6
Totale gestioni previdenziali (da riportare)	-3.973	50.867	-4.969	45.898

segue : Tabella n. 1.2. - ANDAMENTO ECONOMICO-PATRIMONIALE DELLE GESTIONI AMMINISTRATE
in milioni di euro

GESTIONI E FONDI	2018 - PREVISIONI II Nota variazione		2019 - PREVISIONI ORIGINARIE	
	Risultato economico di esercizio	Situazione patrimoniale al 31.12.2018	Risultato economico di esercizio	Situazione patrimoniale al 31.12.2019
riporto	-3.973	50.867	-4.969	45.898
<u>GESTIONI INTERVENTI A CARICO DELLO STATO</u>				
* GESTIONE INTERVENTI ASSISTENZIALI E DI SOSTEGNO	0	0	0	0
* GESTIONE INVALIDI CIVILI	0	0	0	0
<u>ALTRE ATTIVITA'</u>				
* GESTIONE PROVVISORIA EX SCAU	0	44	0	43
* GESTIONE PROVVISORIA EX SPORTASS	0	-4	0	-5
* FONDO DI RISERVA PER SPESE IMPREVISTE	-350	-350	-690	-1.040
Totale INPS	-4.325	50.557	-5.660	44.897

<u>COMPARTO FONDI LAVORATORI DIPENDENTI</u>				
* FONDO PENSIONI LAVORATORI DI PENDENTI	3.560	-103.215	3.649	-99.565
* Fondo pensioni lavoratori dipendenti	12.296	-15.318	12.471	-2.847
* Ex Fondo Trasporti	-959	-16.282	-938	-17.221
* Ex Fondo Elettrici	-2.184	-26.422	-2.181	-28.602
* Ex Fondo Telefonici	-1.350	-8.945	-1.352	-10.297
* Ex INPDai	-4.243	-36.248	-4.351	-40.599
* GESTIONE PRESTAZIONI TEMPORANEE	4.607	198.519	5.295	203.814
Totale del comparto	8.168	95.304	8.945	104.248

(1) L'importo della situazione patrimoniale al 31/12/2018 è comprensivo del riporto delle anticipazioni di bilancio di cui all'art. 1, co. 178-179, L. 205/2017

Tabella n. 1.3. - ANDAMENTO ECONOMICO-PATRIMONIALE DEL FONDO LAVORATORI DIPENDENTI
In milioni di euro

DESCRIZIONE	ANNO	FONDO PENSIONI LAVORATORI DIPENDENTI						GESTIONE PREST. TEMP. LAVORATORI DIPENDENTI (2)	COMPARTO FONDI LAVORATORI DIPENDENTI
		Fondo pensioni lavoratori dipendenti	ex Fondo trasporti da 1.1.1996	ex Fondo elettrici da 1.1.2000	ex Fondo telefonici da 1.1.2000	ex Gestione INPDAI da 1.1.2003	COMPLESSO F.P.L.D. (1)		
ECONOMICO DI ESERCIZIO	2006	3.345	-991	-1.850	-392	-2.247	-2.135	6.884	4.749
	2007	5.311	-1.044	-1.900	-538	-2.605	-776	8.680	7.904
	2008	9.229	-1.049	-1.818	-1.158	-2.758	2.446	5.723	8.169
	2009	10.369	-1.053	-1.893	-711	-2.148	4.564	549	5.113
	2010	7.669	-995	-1.913	-807	-3.495	459	1.044	1.503
	2011	8.195	-1.058	-1.877	-1.152	-3.639	469	1.991	2.460
	2012	6.657	-1.048	-1.945	-1.171	-3.786	-1.293	173	-1.120
	2013	4.474	-1.222	-1.948	-1.230	-3.812	-3.738	1.697	-2.041
	2014	485	-1.018	-1.982	-1.093	-3.770	-7.378	2.230	-5.148
	2015	-556	-1.064	-1.921	-1.313	-3.921	-8.775	2.687	-6.088
	2016	9.279	-1.030	-1.945	-1.274	-4.340	690	3.401	4.090
	2017	11.249	-1.000	-2.085	-1.353	-4.069	2.743	4.098	6.841
	2018	12.296	-959	-2.184	-1.350	-4.243	3.560	4.607	8.168
	2019	12.471	-938	-2.181	-1.352	-4.351	3.649	5.295	8.945
SITUAZIONE PATRIMONIALE NETTA (3)	2006	-100.113	-10.433	-12.725	2.394	-4.200	-125.077	161.365	36.288
	2007	-94.802	-11.477	-14.625	1.856	-6.805	-125.853	170.045	44.192
	2008	-85.573	-12.526	-16.443	698	-9.563	-123.407	175.768	52.361
	2009	-75.203	-13.580	-18.335	-14	-11.711	-118.843	176.317	57.474
	2010	-67.534	-14.575	-20.248	-821	-15.206	-118.384	177.361	58.977
	2011	-59.339	-15.633	-22.125	-1.973	-18.845	-117.915	179.352	61.437
	2012	-52.545	-16.681	-24.070	-3.144	-22.631	-119.071	179.525	60.454
	2013	-48.071	-17.903	-26.018	-4.374	-26.443	-122.809	181.496	58.687
	2014	-47.586	-18.921	-28.000	-5.467	-30.213	-130.187	183.726	53.539
	2015	-48.142	-19.985	-29.922	-6.779	-34.135	-138.964	186.413	47.449
	2016	-38.863	-21.016	-31.867	-8.053	-38.474	-138.274	189.814	51.540
	2017	-27.614	-22.016	-33.952	-9.406	-42.543	-135.531	193.911	58.380
	2018	-15.318	-16.282	-26.422	-8.945	-36.248	-103.215	198.519	95.304
	2019	-2.847	-17.221	-28.602	-10.297	-40.599	-99.565	203.814	104.248

(1) La situazione patrimoniale al 31/12/2012 della gestione enti pubblici crediti è stata attribuita al complesso del Fondo Pensioni Lavoratori Dipendenti

(2) La gestione trattamenti disoccupazione frontalieri è confluita nella gestione prestazioni temporanee ai lavoratori dipendenti dal 1.4.2012

(3) L'importo della situazione patrimoniale al 31/12/2018 è comprensivo del riporto delle anticipazioni di bilancio di cui all'art. 1, co. 178-179, L. 205/2017

3. ANDAMENTO DELLA SPESA PENSIONISTICA ED INCIDENZA SUL PIL

La spesa per **rate di pensione dell'anno 2019** - espressa in termini di competenza finanziaria, Capitoli 2U1205001 e 2U1205091 - è stata valutata in 271.075 milioni di euro con un incremento dell'**1,5%** (4.120 milioni di euro) rispetto ai 266.955 milioni di euro del 2018 (cfr. *Tabella n. 1.4.*).

In particolare la spesa si riferisce per:

- 258.286 milioni di euro alle rate di pensione e connessi trattamenti di famiglia a carico delle gestioni previdenziali (compresi gli oneri a carico della Gestione degli interventi assistenziali e di sostegno alle gestioni previdenziali), con un aumento dell'**1,7%** (4.369 milioni di euro) rispetto a 253.916 milioni di euro del 2018;
- 12.790 milioni di euro alle rate di pensioni erogate per conto dello Stato, con un decremento dell'**1,9%** (249 milioni di euro) rispetto a 13.039 milioni di euro del 2018.

Per offrire maggiori elementi di valutazione sull'evoluzione della spesa pensionistica, nella tabella seguente **si fornisce l'analisi dell'andamento della spesa dell'Inps** - espressa in termini di competenza finanziaria - e dell'incidenza sul PIL accertata per gli anni dal 2015 al 2017 e presunta per gli anni 2018 e 2019.

Tabella n. 1.4. - ANDAMENTO DELLA SPESA PENSIONISTICA DELL'I.N.P.S. ED INCIDENZA SUL P.I.L.

Valori assoluti in milioni di euro

Descrizione	2015	2016	2017	2018	2019	Variazioni assolute 2019 / 2018	Variazioni in % 2019 / 2018
1 PRODOTTO INTERNO LORDO NOMINALE (1)	1.652.085	1.689.748	1.724.955	1.767.575	1.816.145	48.570	2,7
<u>SPESA PENSIONISTICA DELL'INPS - VALORI ASSOLUTI</u>							
1 PENSIONI GESTIONI PREVIDENZIALI (2)	247.196	246.566	248.812	253.916	258.286	4.369	1,7
1 Gestioni previdenziali	205.066	205.437	206.716	210.975	213.168	2.193	1,0
2 Gestione interventi dello Stato * in % della spesa complessiva	42.129 15,6%	41.129 17,1%	42.096 16,9%	42.941 16,9%	45.117 17,5%	2.176	5,1
2 PENSIONI EROGATE PER C/ DELLO STATO	12.204	12.286	12.399	13.039	12.790	-249	-1,9
1 Pensioni e assegni sociali, assegni vitalizi	4.942	4.927	5.012	4.926	4.995	69	1,4
2 Pensioni CDCM ante 1989	1.941	1.690	1.475	1.332	1.197	-135	-10,1
3 Pensionamenti anticipati	1.477	1.666	1.915	2.287	2.403	115	5,0
4 Pensioni ostetriche ex Enpao	2	2	2	1	1	0	-13,6
5 Pensioni invalidi civili (da 1° novembre 1998) (3)	3.824	3.980	3.972	4.469	4.169	-300	-6,7
6 Pensioni invalidi civili - maggiorazione sociale (4)	19	21	23	24	24	0	1,8
TOTALE	259.400	258.852	261.212	266.955	271.075	4.120	1,5
<u>SPESA PENSIONISTICA DELL'INPS - INCIDENZA % SUL PIL NOMINALE</u>							
1 PENSIONI GESTIONI PREVIDENZIALI	14,96	14,59	14,42	14,37	14,22		
1 Gestioni previdenziali	12,41	12,16	11,98	11,94	11,74		
2 Gestione interventi dello Stato	2,55	2,43	2,44	2,43	2,48		
2 PENSIONI EROGATE PER C/ DELLO STATO	0,74	0,73	0,72	0,74	0,70		
TOTALE	15,70	15,32	15,14	15,10	14,93		

(1) Il PIL degli anni 2018 e 2019 è quello previsto dalla Nota di Aggiornamento al Documento di Economia e Finanza Deliberata dal Consiglio dei Ministri il 27 Settembre 2018

(2) Compresa la spesa a carico della Gestione degli interventi assistenziali e di sostegno alle gestioni previdenziali.

(3) Esclusa la spesa per l'erogazione dell'indennità di accompagnamento.

(4) Maggiorazione sociale in favore dei soggetti disagiati - art. 38 della legge 28 dicembre 2001, n. 448 (legge finanziaria 2002).

PARTE SECONDA

IL QUADRO NORMATIVO E MACROECONOMICO DI RIFERIMENTO

1. IL QUADRO DI RIFERIMENTO NORMATIVO

Le previsioni per l'anno 2019 sono influenzate anche dagli effetti di disposizioni normative che hanno introdotto importanti novità in merito alle attività dell'Istituto. Fra queste, assumono particolare rilevanza i seguenti provvedimenti emanati fino al 31 agosto 2018 o aventi comunque riflessi sull'esercizio finanziario in esame.

Ministero del Lavoro e delle Politiche Sociali Decreto 18 aprile 2018 G.U. n. 134 del 12.06.2018	<i>"Definizione delle procedure di presentazione della domanda di pensione, ai fini dell'applicazione del beneficio di cui all'articolo 1, commi 147 e 148, della legge 27 dicembre 2017, n. 205, e di verifica della sussistenza dei requisiti da parte dell'ente previdenziale."</i>
Ministero del Lavoro e delle Politiche Sociali Decreto 18 maggio 2018 G.U. n. 155 del 06.07.2018	<i>"Criteri di riparto del Fondo per la lotta alla povertà e all'esclusione sociale e l'adozione del Piano per gli interventi e i servizi sociali di contrasto alla povertà, ai sensi, rispettivamente, dell'articolo 7, comma 4 e dell'articolo 21, comma 6, lettera b), del decreto legislativo 15 settembre 2017, n. 147."</i>
Legge 6 luglio 2018, n. 83 G.U. n. 156 del 07.07.2018 In vigore dal 08.07.2018	<i>"Conversione in legge, con modificazioni, del decreto-legge 9 maggio 2018, n. 44, recante misure urgenti per l'ulteriore finanziamento degli interventi di cui all'articolo 1, comma 139, della legge 27 dicembre 2017, n. 205, nonché per il completamento dei piani di nuova</i>

	<i>industrializzazione, di recupero o di tenuta occupazionale relativi a crisi aziendali."</i>
Legge 24 luglio 2018, n. 89 G.U. n. 170 del 24.07.2018 In vigore dal 25.07.2018	<i>"Conversione in legge, con modificazioni, del decreto-legge 29 maggio 2018, n. 55, recante ulteriori misure urgenti a favore delle popolazioni dei territori delle Regioni Abruzzo, Lazio, Marche ed Umbria, interessati dagli eventi sismici verificatisi a far data dal 24 agosto 2016."</i>
Legge 9 agosto 2018, n. 96 G.U. n.186 del 11.08.2018 In vigore dal 12.08.2018	<i>"Conversione in legge, con modificazioni, del decreto-legge 12 luglio 2018, n. 87, recante disposizioni urgenti per la dignità dei lavoratori e delle imprese."</i>

2. IL QUADRO DI RIFERIMENTO MACROECONOMICO

Il quadro macroeconomico preso a riferimento per l'elaborazione del bilancio preventivo 2019 è quello tendenziale delineato dalla Nota di aggiornamento del Documento di Economia e Finanza 2018 Deliberata dal Consiglio dei Ministri il 27 Settembre 2018⁵.

⁵ L'Ufficio Parlamentare di Bilancio (UPB) con nota del 19 settembre 2018 ha validato il quadro macroeconomico tendenziale 2018-2019 "pur sottolineando la presenza di significativi rischi al ribasso sulla crescita reale del PIL. Quanto alle previsioni per gli anni successivi, vale a dire per il biennio 2020-2021 (che non sono oggetto di validazione), si sottolinea la prevalenza, nel quadro MEF per il 2020, di fattori di rischio negativo che pesano sulle attese degli andamenti delle variabili reali". Lo stesso UPB con nota del 13 ottobre 2018 ha comunicato di "non validare le previsioni programmatiche per il 2019 pubblicate nella NADEF 2018, in quanto esse si collocano fuori dall'intervallo accettabile allo stato delle informazioni attualmente disponibili".

In particolare, per gli aspetti che interessano l'Istituto nel suo complesso e le singole gestioni e fondi amministrati, il quadro macroeconomico dell'anno 2019⁶ è caratterizzato da:

- aumento del PIL in termini reali pari a +0,9%;
- aumento dell'indice dei prezzi al consumo (sulla base del deflatore dei consumi) pari a +2,2%;
- aumento dell'occupazione complessiva pari a +0,6% con un incremento dell'occupazione alle dipendenze (+0,9%) determinato da un aumento nei settori dell'agricoltura (+0,6%), dell'industria (+0,8%) e dei servizi (+0,9%). Relativamente all'occupazione indipendente è attesa una diminuzione pari a -0,1% determinata da un aumento nel settore dell'agricoltura (+0,4%) e da una contrazione nei settori dell'industria (-0,5%) e dei servizi (-0,1%);
- stima di evoluzione delle retribuzioni per dipendente pari a +1,0%;
- previsione di crescita delle retribuzioni globali pari a +1,9%, quale effetto congiunto dell'aumento dell'occupazione alle dipendenze e delle retribuzioni individuali.

⁶ Fonte: Allegato Tecnico del Direttore Generale

PARTE TERZA

**L'ANDAMENTO DEL NUMERO DELLE PENSIONI E DEI
CONTRIBUTENTI****1. L'ANDAMENTO DEL NUMERO DELLE PENSIONI**

Sulla spesa pensionistica dell'anno 2019 influiscono le nuove pensioni accolte e liquidate, le pensioni in essere ricostituite ed accolte, le pensioni eliminate, nonché gli incrementi dovuti alla perequazione automatica.

L'andamento del numero complessivo delle pensioni dell'anno 2019, escluse le pensioni erogate dalla Gestione degli invalidi civili, è stato rappresentato come segue (*cfr. Tabella n. 3.1.*):

- 17.801.367 pensioni vigenti al 31 dicembre 2018;
- 613.825 pensioni liquidate **nell'anno**;
- 769.982 pensioni eliminate **nell'anno**;
- 17.645.210 pensioni vigenti al 31 dicembre 2019.

Avuto riguardo alle pensioni vigenti delle principali gestioni pensionistiche, in apposite tabelle si fornisce **l'analisi per gestione e** per categoria dei trattamenti che si presumono vigenti alla fine degli anni 2018 e 2019 (*cfr. Tabella n. 3.3.*).

Tabella n. 3.1 - ANDAMENTO DEL NUMERO DELLE PENSIONI
(escluse le pensioni della Gestione degli invalidi civili)

GESTIONI E FONDI	ANDAMENTO ANNO 2018				ANDAMENTO ANNO 2019				VARIAZIONI ASSOLUTE 2019/2018			
	Pensioni vigenti 31.12.2017	Pensioni liquidate nell'anno	Pensioni eliminate nell'anno	Pensioni vigenti 31.12.2018	Pensioni liquidate nell'anno	Pensioni eliminate nell'anno	Pensioni vigenti 31.12.2019	Pensioni liquidate nell'anno	Pensioni eliminate	Pensioni liquidate	Pensioni eliminate	Pensioni vigenti
	1	2	3	4 (1+2-3)	5	6	7 (4+5-6)	8 (5-2)	9 (6-3)	10 (7-4)		
1 LAVORATORI DIPENDENTI	12.019.809	467.270	530.513	11.956.566	399.671	535.925	11.820.312	-67.599	5.412	-136.254		
1 Fondo pensioni lavoratori dipendenti	8.243.925	302.100	399.425	8.146.600	270.500	395.370	8.021.730	-31.600	-4.055	-124.870		
2 F.P.L.D. - ex Fondo trasporti	102.249	3.998	5.061	101.186	3.931	5.718	99.399	-67	656	-1.787		
3 F.P.L.D. - ex Fondo telefonici	74.698	1.783	2.157	74.324	1.620	2.473	73.471	-163	316	-853		
4 F.P.L.D. - ex Fondo elettrici	98.093	3.634	3.641	98.086	2.704	4.491	96.299	-930	850	-1.787		
5 F.P.L.D. - ex Fondo INPDAI	129.129	4.710	4.439	129.400	3.865	4.305	128.960	-845	-134	-440		
6 Fondo ex dazieri	7.466	107	365	7.208	106	373	6.941	-1	8	-267		
7 Fondo volo	7.207	226	179	7.254	176	128	7.302	-50	-51	48		
8 Gestione minatori	6.028	311	311	5.873	160	151	5.722	4	0	-151		
9 Fondo gas	5.039	100	339	4.800	101	213	4.688	1	-126	-112		
10 Fondo esattoriali	4.990	104	384	4.710	99	407	4.402	-5	23	-308		
11 Gestione enti discolti	8.470	108	608	7.970	107	953	7.124	-1	345	-846		
12 Fondo pensioni enti porti Genova e Trieste	3.389	58	130	3.317	57	138	3.236	-1	8	-81		
13 Fondo spedizionieri doganali	2.529	105	72	2.562	96	115	2.543	-9	43	-19		
14 Fondo Ferrovie dello Stato	215.515	5.450	8.764	212.201	4.824	9.001	208.024	-626	237	-4.177		
15 Fondo trattamenti previdenziali vari	23	0	2	21	0	2	19	0	0	-2		
16 Trattamenti integrativi personale Inps	30.366	409	993	29.782	372	944	29.210	-37	-49	-572		
17 Fondo ex IPOST	146.955	5.215	2.561	149.609	4.508	6.292	147.825	-707	3.731	-1.784		
18 Fondo lavoratori spettacolo	55.898	2.090	2.106	55.882	2.181	2.229	55.834	91	123	-48		
19 Fondo sportivi professionisti	2.417	151	32	2.536	154	33	2.657	3	1	121		
20 Fondo pubblici statali (CIPS)	1.696.365	73.274	55.743	1.713.896	57.500	58.433	1.712.963	-15.774	2.690	-933		
21 Fondo pubblici enti locali (CPDEL)	1.085.181	57.218	38.801	1.103.598	41.900	39.860	1.105.638	-15.318	1.059	-2.040		
22 Fondo pubblici sanitari (CPS)	75.103	5.420	3.680	76.843	4.065	3.525	77.383	-1.355	-155	540		
23 Fondo pubblici insegnanti asilo (CPI)	15.767	659	534	15.892	510	480	15.922	-149	-54	30		
24 Fondo pubblici ufficiali giudiziari (CPUG)	3.007	195	186	3.016	135	131	3.020	-60	-55	4		
2 LAVORATORI AUTONOMI	4.263.275	192.620	158.905	4.296.990	154.920	169.280	4.282.630	-37.700	10.375	-14.360		
1 Coltivatori diretti, coloni e mezzadri (1)	1.175.887	37.020	43.217	1.169.690	29.820	45.880	1.153.630	-7.200	2.663	-16.060		
2 Artigiani	1.686.502	85.000	64.502	1.707.000	67.000	67.000	1.707.000	-18.000	2.498	0		
3 Esercenti attività commerciali	1.400.886	70.600	51.186	1.420.300	58.100	56.400	1.422.000	-12.500	5.214	1.700		
3 FONDO CLERO	12.930	284	637	12.577	234	646	12.165	-50	9	-412		
4 GESTIONE PARASUBORDINATI	419.431	39.000	11.431	447.000	34.980	16.780	465.200	-4.020	5.349	18.200		
5 FONDO EX SPORTASS	1.326	62	30	1.358	50	33	1.375	-12	3	17		
6 ASSICURAZIONI FACOLTATIVE	4.181	60	378	3.863	84	560	3.387	24	182	-476		
1 Fondo previdenza iscrizioni collettive	2	0	1	1	0	0	1	0	-1	0		
2 Gestione lavori di cura non retribuiti	1.221	45	147	1.119	70	137	1.052	25	-10	-67		
3 Assic.ne facoltativa invalidità e vecchiaia	2.958	15	230	2.743	14	423	2.334	-1	193	-409		
7 GESTIONE INTERVENTI STATO	1.141.301	6.387	64.675	1.083.013	23.887	46.759	1.060.141	17.500	-17.916	-22.872		
1 Pensioni sociali	44.191	5	7.246	36.950	5	6.255	30.700	0	-991	-6.250		
2 Assegni sociali (2)	824.444	3.570	25.514	802.500	21.270	10.797	812.973	17.700	-14.717	10.473		
3 Assegni vitalizi	6.187	12	369	5.830	12	342	5.500	0	-27	-330		
4 Pensioni CDCM ante 1989	265.466	2.800	31.406	236.860	2.600	29.230	210.230	-200	-2.176	-26.630		
5 Pensioni osteristiche - ex Enpao	1.013	0	140	873	0	135	738	0	-5	-135		
TOTALE	17.862.253	705.683	766.569	17.801.367	613.825	769.982	17.645.210	-91.857	3.414	-156.157		

(1) Non comprende il movimento delle pensioni liquidate con decorrenza anteriore al 1° gennaio 1989 e le pensioni ai superstiti (indirette e reversibilità) derivanti dalle medesime i cui oneri sono integralmente sostenuti dalla Gestione degli interventi dello Stato.

(2) Sono compresi gli assegni sociali derivanti dalla trasformazione degli assegni agli invalidi civili e sordomuti per il raggiungimento dell'età prevista dalla normativa, nonché gli assegni sociali UE/extra UE.

Tabella n. 3.2. - ANDAMENTO DELLE PENSIONI LIQUIDATE
 (esclusi le pensioni della Gestione degli Invalidi civili)

GESTIONI E FONDI	NUMERO NUOVE LIQUIDAZIONI - ANNO 2018					NUMERO NUOVE LIQUIDAZIONI - ANNO 2019					VARIAZIONI ASSOLUTE 2019/2018				
	Vecchiaia	Anzianità	Invalità	Superstiti	TOTALE	Vecchiaia	Anzianità	Invalità	Superstiti	TOTALE	Vecchiaia	Anzianità	Invalità	Superstiti	TOTALE
1 LAVORATORI DIPENDENTI															
1 Fondo pensioni lavoratori dipendenti	65.921	182.582	51.532	167.235	467.270	59.941	124.795	47.306	167.629	399.671	-5.980	-57.787	-4.226	394	-67.599
2 F.P.L.D. - ex Fondo trasporti	46.000	95.600	42.000	118.500	302.100	43.000	70.000	39.000	118.500	270.500	-3.000	-25.600	-3.000	0	-31.600
3 F.P.L.D. - ex Fondo telefonici	1.050	580	380	1.988	3.998	950	550	380	2.051	3.931	-100	-30	0	63	-67
4 F.P.L.D. - ex Fondo elettricità	85	700	110	888	1.783	75	500	100	1.783	1.620	-10	-200	-10	57	-163
5 F.P.L.D. - ex FONDAL	160	1.910	90	1.474	3.634	120	950	90	1.544	2.704	-40	-960	0	70	-930
6 Fondo ex dazieri	995	1.375	110	2.230	4.710	800	705	100	2.260	3.865	-195	-670	-10	30	-845
7 Fondo volo	0	0	0	107	107	0	0	0	106	106	0	0	0	-1	-1
8 Gestione minatori	40	43	53	90	226	40	20	56	60	176	0	-23	3	-30	-50
9 Fondo gas	4	50	0	102	156	10	50	0	100	160	6	0	0	-2	4
10 Fondo esattoriali	2	23	2	73	100	2	24	2	73	101	0	1	0	0	1
11 Gestione enti disciolti	22	0	2	80	104	21	0	2	76	99	-1	0	0	-4	-5
12 Fondo pensioni enti porti GE e TS	0	0	0	108	108	0	0	0	107	107	0	0	0	-1	-1
13 Fondo spedizionieri doganali	58	0	0	58	58	50	0	0	57	57	0	0	0	-1	-1
14 Fondo Ferrovie dello Stato	130	2.350	105	2.865	5.450	100	1.600	100	3.024	4.824	-30	-750	-5	159	-626
15 Fondo trattamenti previdenziali vari	0	0	0	0	0	0	0	0	0	0	0	0	0	0	0
16 Trattamenti integrativi personale Inps	2	27	0	380	409	2	10	0	360	372	0	-17	0	-20	-37
17 Fondo ex IPOST	613	2.404	103	2.095	5.215	640	1.596	105	2.167	4.508	27	-808	2	72	-707
18 Fondo lavoratori spettacolo	850	330	130	780	2.090	930	330	130	791	2.181	80	0	0	11	91
19 Fondo sportivi professionisti	130	0	1	20	151	131	0	1	22	154	1	0	0	2	3
20 Fondo pubblici statali (CITPS)	9.750	40.050	4.500	18.974	73.274	8.000	25.000	4.500	20.000	57.500	-1.750	-15.050	0	1.026	-15.774
21 Fondo pubblici locali (CPDEL)	5.350	33.150	3.700	15.018	57.218	4.500	20.900	2.500	14.000	41.900	-850	-12.250	-1.200	-1.018	-15.318
22 Fondo pubblici sanitari (CPS)	600	3.400	220	1.200	5.420	500	2.150	215	1.200	4.065	-100	-1.250	-5	2	-1.355
23 Fondo pubblici insegnanti asilo (CPI)	50	500	21	88	659	45	355	20	90	510	-5	-145	-1	2	-149
24 Fondo pubblici ufficiali giudiziari (CPUG)	30	90	5	70	195	25	55	5	50	135	-5	-35	0	-20	-60
2 LAVORATORI AUTONOMI															
1 Coltivatori diretti, coloni e mezzadri (1)	59.440	56.440	15.080	61.660	192.620	42.760	33.920	15.180	63.060	154.920	-16.680	-22.520	100	1.400	-37.700
2 Artigiani	7.440	10.440	1.980	17.160	37.020	5.760	4.920	1.980	17.160	29.820	-1.680	-5.520	0	0	-7.200
3 Esercenti attività commerciali	24.000	28.000	7.000	26.000	85.000	16.000	18.000	7.000	26.000	67.000	-8.000	-10.000	0	0	-18.000
3 FONDO CLERO															
4 Gestione parasubordinati	32.500	0	15	19	284	200	0	15	19	234	-50	0	0	0	-50
5 FONDO EX SPORTASS															
6 Assicurazioni facoltative	48	4	2	8	62	38	3	2	7	50	-10	-1	0	-1	-12
7 Gestione interventi statali	59	0	1	0	60	82	0	1	0	84	23	0	0	0	24
8 Fondo previdenza iscrizioni collettive	0	0	0	0	0	0	0	0	0	0	0	0	0	0	0
9 Gestione lavori di cura non retribuiti	44	0	1	0	45	68	0	1	0	70	24	0	0	0	25
10 Assicurazione invalidità e vecchiaia	15	0	0	0	15	14	0	0	0	14	-1	0	0	0	-1
TOTALE PARZIALE	158.218	239.026	67.130	234.922	699.296	130.321	158.718	62.984	237.915	589.938	-27.897	-80.308	-4.146	2.993	-109.357
7 GESTIONE INTERVENTI STATO															
1 Pensioni ad assegni sociali (2)	3.587	0	0	2.800	6.387	21.287	0	0	2.600	23.887	17.700	0	0	-200	17.500
2 Assegni vitalizi	12	0	0	0	12	12	0	0	0	12	0	0	0	0	0
3 Pensioni CDCH ante 1989	0	0	0	2.800	2.800	0	0	0	2.600	2.600	0	0	0	-200	-200
TOTALE	161.805	239.026	67.130	237.722	705.683	151.608	158.718	62.984	240.515	613.825	-10.197	-80.308	-4.146	2.793	-91.857

(1) Non comprende il movimento delle pensioni liquidate con decorrenza anteriore al 1.1.1989 e le pensioni ai superstiti (indirette e reversibilità) derivanti dalle medesime i cui oneri sono integralmente sostenuti dalla Gestione degli interventi dello Stato.
 (2) Sono compresi gli assegni sociali derivanti dalla trasformazione degli assegni agli invalidi civili e sordomuti per il raggiungimento dell'età prevista dalla normativa, nonché gli assegni sociali UE/extra UE.

Tabella n. 3.3. - PENSIONI VIGENTI DELLE PRINCIPALI GESTIONI PENSIONISTICHE

GESTIONI E FONDI E CATEGORIE DI PENSIONI	PENSIONI VIGENTI AL 31.12.2018				PENSIONI VIGENTI AL 31.12.2019				Var. % 2019 su 2018	
	Numero delle pensioni	Importo annuo complessivo in milioni di euro	Importo medio annuo in euro	Numero delle pensioni	Importo annuo complessivo in milioni di euro	Importo medio annuo in euro	Numero delle pensioni	Importo medio annuo	Numero delle pensioni	Importo medio annuo
FONDO PENSIONI LAVORATORI DIPENDENTI	Vecchiaia	2.749.400	29.531,97	10.741	2.638.250	28.812,33	10.921	1,7	-4,0	1,7
	Anzianità	2.351.200	55.432,71	23.576	2.364.720	56.904,62	24.064	0,6	0,6	2,1
	Invaldità e inabilità	657.500	6.156,72	9.364	651.050	6.235,11	9.577	-1,0	-1,0	2,3
	Indirette e reversibilità	2.388.500	20.495,41	8.581	2.367.710	20.795,60	8.783	-0,9	-0,9	2,4
	Totale	8.146.600	111.616,81	13.701	8.021.730	112.747,65	14.055	-1,5	-1,5	2,6
FONDO PENSIONI LAVORATORI DIPENDENTI Ex Fondo trasporti	Vecchiaia	24.809	648,90	26.155	24.499	647,83	26.443	1,1	-1,3	1,1
	Anzianità	27.640	800,43	28.960	26.917	790,22	29.358	-2,6	-2,6	1,4
	Invaldità e inabilità	8.779	188,70	21.493	8.629	187,05	21.676	-1,7	-1,7	0,8
	Indirette e reversibilità	39.957	577,67	14.457	39.354	573,79	14.580	0,9	-1,5	0,9
	Totale	101.186	2.215,70	21.897	99.399	2.198,89	22.122	-1,8	-1,8	1,0
FONDO PENSIONI LAVORATORI DIPENDENTI Ex Fondo telefonici	Vecchiaia	8.298	211,01	25.428	7.987	204,75	25.636	-3,8	-3,8	0,8
	Anzianità	49.736	1.502,68	30.213	48.981	1.500,79	30.640	-1,5	-1,5	1,4
	Invaldità e inabilità	1.894	36,15	19.091	1.864	34,98	18.766	-1,6	-1,6	-1,7
	Indirette e reversibilità	14.396	224,18	15.572	14.639	229,37	15.669	1,7	0,6	0,6
	Totale	74.324	1.974,03	26.560	73.471	1.969,90	26.812	-1,1	-1,1	0,9
FONDO PENSIONI LAVORATORI DIPENDENTI Ex Fondo elettrici	Vecchiaia	5.487	161,58	29.446	5.158	153,39	29.736	-6,0	-6,0	1,0
	Anzianità	61.680	1.993,47	32.320	60.423	1.978,06	32.737	-2,0	-2,0	1,3
	Invaldità e inabilità	1.716	37,74	21.996	1.645	36,67	22.294	-4,1	-4,1	1,4
	Indirette e reversibilità	29.203	468,49	16.043	29.073	471,14	16.205	-0,4	-0,4	1,0
	Totale	98.086	2.661,28	27.132	96.299	2.639,27	27.407	-1,8	-1,8	1,0
FONDO PENSIONI LAVORATORI DIPENDENTI Ex INPDAI	Vecchiaia	24.300	1.110,44	45.697	24.174	1.122,24	46.424	-0,5	-0,5	1,6
	Anzianità	70.250	4.539,12	64.614	69.123	4.542,57	65.717	-1,6	-1,6	1,7
	Invaldità e inabilità	1.930	87,74	45.462	1.888	87,67	46.435	-2,2	-2,2	2,1
	Indirette e reversibilità	32.920	932,48	28.326	33.775	974,74	28.860	2,6	2,6	1,9
	Totale	129.400	6.669,78	51.544	128.960	6.727,22	52.165	-0,3	-0,3	1,2
FONDO PENSIONI PERSONALE FERROVIE DELLO STATO	Vecchiaia	58.148	1.368,39	23.533	54.548	1.299,74	23.828	-6,2	-6,2	1,3
	Anzianità	88.939	2.509,62	28.217	89.656	2.577,68	28.751	0,8	0,8	1,9
	Invaldità e inabilità	1.534	40,15	26.176	1.601	42,73	26.687	4,4	4,4	2,0
	Indirette e reversibilità	63.580	917,50	14.431	62.219	910,01	14.626	-2,1	-2,1	1,4
	Totale	212.201	4.835,66	22.788	208.024	4.830,16	23.219	-2,0	-2,0	1,9
COLTIVATORI DIRETTI, COLONI E MEZZADRI (1)	Vecchiaia	445.039	3.003,34	6.749	433.411	2.972,12	6.858	-2,6	-2,6	1,6
	Anzianità	493.861	5.892,82	11.932	480.959	5.831,55	12.125	-2,6	-2,6	1,6
	Invaldità e inabilità	26.310	193,46	7.353	26.280	195,54	7.441	-0,1	-0,1	1,2
	Indirette e reversibilità	204.480	1.192,82	5.833	212.980	1.272,65	5.975	4,2	4,2	2,4
	Totale	1.169.690	10.282,44	8.791	1.153.630	10.271,86	8.904	-1,4	-1,4	1,3
ARTIGIANI	Vecchiaia	488.000	4.282,69	8.776	482.000	4.333,18	8.990	-1,2	-1,2	2,4
	Anzianità	709.000	12.501,44	17.633	703.000	12.618,85	17.950	-0,8	-0,8	1,8
	Invaldità e inabilità	90.000	785,34	8.726	91.000	800,80	8.800	1,1	1,1	0,8
	Indirette e reversibilità	420.000	2.949,83	7.023	431.000	3.094,58	7.180	2,6	2,6	2,2
	Totale	1.707.000	20.519,30	12.021	1.707.000	20.847,41	12.213	0,0	0,0	1,6
ESERCENTI ATTIVITA' COMMERCIALI	Vecchiaia	613.500	5.587,03	9.107	610.000	5.633,14	9.235	-0,6	-0,6	1,4
	Anzianità	421.300	7.525,07	17.862	422.200	7.587,17	17.971	0,2	0,2	0,6
	Invaldità e inabilità	70.400	580,96	8.252	67.800	566,63	8.357	-3,7	-3,7	1,3
	Indirette e reversibilità	315.100	2.011,51	6.384	322.000	2.098,10	6.516	2,2	2,2	2,1
	Totale	1.420.300	15.704,57	11.057	1.422.000	15.885,04	11.171	0,1	0,1	1,0

segue: Tabella n. 3.3. - PENSIONI VIGENTI DELLE PRINCIPALI GESTIONI PENSIONISTICHE

GESTIONI E FONDI E CATEGORIE DI PENSIONI	PENSIONI VIGENTI AL 31.12.2018			PENSIONI VIGENTI AL 31.12.2019			Var. % 2019 su 2018	
	Numero delle pensioni	Importo annuo complessivo in milioni di euro	Importo medio annuo in euro	Numero delle pensioni	Importo annuo complessivo in milioni di euro	Importo medio annuo in euro	Numero delle pensioni	Importo medio annuo
FONDO CLEO	Vecchiaia	11.792	98,85	8.383	11.397	96,61	8.477	1,1
	Anzianità	0	0,00	0	0,00	0,00	0	n.d.
	Invalità e inabilità	395	2,96	7.482	372	2,81	7.564	1,1
	Indirette e reversibilità	390	1,95	4.988	396	1,99	5.019	0,6
	Totale	12.577	103,75	8.249	12.165	101,41	8.337	1,1
GESTIONE PARASUBORDINATI	Vecchiaia	395.000	1.050,70	2.660	406.000	1.157,10	2.850	7,1
	Anzianità	0	0,00	0	0,00	0,00	0	n.d.
	Invalità e inabilità	2.500	12,68	5.070	2.200	11,33	5.150	1,6
	Indirette e reversibilità	49.500	56,93	1.150	57.000	73,53	1.290	12,2
	Totale	447.000	1.120,30	2.506	465.200	1.241,96	2.670	6,5
FONDO Ex IPOST	Vecchiaia	15.793	308,57	19.539	15.955	314,59	19.718	1,0
	Anzianità	94.890	1.936,11	20.404	93.909	1.936,33	20.619	1,1
	Invalità e inabilità	6.308	111,33	17.648	6.128	109,16	17.814	0,9
	Indirette e reversibilità	32.618	373,84	11.461	31.833	369,97	11.622	1,4
	Totale	149.609	2.729,85	18.247	147.825	2.730,05	18.468	1,2
FONDO LAVORATORI SPETTACOLO	Vecchiaia	22.872	289,88	12.674	22.894	293,00	12.798	0,1
	Anzianità	14.640	428,41	29.263	14.511	433,57	29.879	0,9
	Invalità e inabilità	2.297	27,86	12.131	2.319	27,93	12.046	1,0
	Indirette e reversibilità	16.073	164,56	10.238	16.110	167,22	10.380	0,2
	Totale	55.882	910,72	16.297	55.834	921,73	16.508	1,3
FONDO CTPS	Vecchiaia	240.289	7.673,84	31.936	239.759	7.702,08	32.124	0,6
	Anzianità	953.814	26.690,29	27.983	957.738	27.230,86	28.432	0,4
	Invalità e inabilità	160.473	4.144,77	25.828	160.156	4.186,27	26.139	1,2
	Indirette e reversibilità	359.320	5.944,69	16.547	355.310	5.994,14	16.870	2,0
	Totale	1.713.896	44.453,59	25.937	1.712.963	45.113,36	26.336	1,5
FONDO CPDEL	Vecchiaia	134.569	2.913,45	21.650	132.779	2.915,79	21.960	1,4
	Anzianità	660.710	15.158,16	22.942	666.930	15.599,62	23.390	0,9
	Invalità e inabilità	66.041	1.254,80	19.000	65.131	1.257,74	19.311	1,6
	Indirette e reversibilità	242.278	3.166,69	13.070	240.798	3.205,11	13.310	1,8
	Totale	1.103.598	22.493,11	20.382	1.105.638	22.978,26	20.783	2,0
FONDO CPS	Vecchiaia	8.887	647,73	72.885	8.887	647,67	72.878	0,0
	Anzianità	46.102	3.186,38	69.116	47.123	3.291,16	69.842	2,2
	Invalità e inabilità	2.619	145,42	55.524	2.634	148,18	56.262	0,6
	Indirette e reversibilità	19.235	536,70	27.902	18.739	541,17	28.879	3,5
	Totale	76.843	4.516,23	58.772	77.383	4.628,17	59.809	0,7
FONDO CPI	Vecchiaia	2.885	54,78	18.986	2.805	54,02	19.259	1,4
	Anzianità	11.211	213,63	19.055	11.316	220,71	19.504	0,9
	Invalità e inabilità	870	16,18	18.601	845	15,94	18.868	2,4
	Indirette e reversibilità	926	9,87	10.661	956	10,51	10.992	3,1
	Totale	15.892	294,45	18.529	15.922	301,18	18.916	2,1
COMPLESSO GESTIONI E FONDI PREVIDENZIALI (2)	Vecchiaia	5.249.069	58.943,17	11.229	5.120.503	58.359,59	11.397	1,5
	Anzianità	6.054.973	140.310,34	23.173	6.057.506	143.043,78	23.614	1,9
	Invalità e inabilità	1.101.566	13.822,96	12.548	1.091.542	13.946,54	12.777	1,8
	Indirette e reversibilità	4.228.476	40.025,11	9.466	4.233.892	40.783,61	9.633	0,1
	Totale	16.634.084	253.101,58	15.216	16.503.443	256.133,52	15.520	-0,8

segue: Tabella n. 3.3. - PENSIONI VIGENTI DELLE PRINCIPALI GESTIONI PENSIONISTICHE

GESTIONI E FONDI E CATEGORIE DI PENSIONI	PENSIONI VIGENTI AL 31.12.2018			PENSIONI VIGENTI AL 31.12.2019			Var. % 2019 su 2018	
	Numero delle pensioni	Importo annuo complessivo in milioni di euro	Importo medio annuo in euro	Numero delle pensioni	Importo annuo complessivo in milioni di euro	Importo medio annuo in euro	Numero delle pensioni	Importo medio annuo
Gestione degli interventi dello Stato								
Pensioni sociali	36.950	219,78	5.948	30.700	188,70	6.147	-16,9	3,3
Assegni sociali (3)	802.500	4.511,17	5.621	812.973	4.624,88	5.689	1,3	1,2
Assegni vitalizi	5.830	22,29	3.823	5.500	21,28	3.869	-5,7	1,2
Totale	845.280	4.753,24	5.623	849.173	4.834,86	5.694	0,5	1,3
Pensioni C.D.C.M. LIQUIDATE CON DECORRENZA ANTE 1989	40.187	256,44	6.381	34.817	225,09	6.465	-13,4	1,3
Vecchiaia	2.393	18,65	7.794	2.073	16,37	7.897	-13,4	1,3
Anzianità	71.740	440,18	6.136	61.710	383,52	6.215	-14,0	1,3
Invaldita e inabilità indirette e reversibilità	122.540	545,56	4.452	111.630	506,38	4.536	-8,9	1,9
Totale	236.860	1.260,83	5.323	210.230	1.131,35	5.381	-11,2	1,1
Pensioni EX ENPAO	873	1,35	1.543	738	1,15	1.562	-15,5	1,2
Totale	873	1,35	1.543	738	1,15	1.562	-15,5	1,2
Totale	1.083.013	6.015,42	5.554	1.060.141	5.967,36	5.629	-2,1	1,3
GESTIONE DEGLI INVALIDI CIVILI (4)	2.624.611	15.908,21	6.061	2.598.365	15.938,11	6.134	-1,0	1,2
Invalidi civili	121.795	1.092,07	8.966	121.035	1.095,13	9.048	-0,6	0,9
Ciechi civili	43.872	195,27	4.451	43.794	194,19	4.434	-0,2	-0,4
Sordomuti	2.790.278	17.195,55	6.163	2.763.194	17.227,43	6.235	-1,0	1,2
Totale	20.507.375	276.312,54	20.788	20.326.778	279.328,31	21.158	-0,9	1,8

(1) Non comprende le pensioni liquidate con decorrenza anteriore al 1° gennaio 1989 e le pensioni ai superstiti derivanti dalle medesime i cui oneri sono integralmente sostenuti dalla Gestione degli interventi dello Stato.

(2) Non comprendono le pensioni:

- del Fondo ex Dazieri
- del Fondo Volo
- della Gestione minatori
- del Fondo Gas
- del Fondo Esattoriali
- della Gestione dei trattamenti pensionistici già a carico della soppressa Gestione speciale ex art. 75 DPR n. 761/1979
- del Fondo di previdenza per il personale del Consorzio autonomo del porto di Genova e dell'Ente autonomo del porto di Trieste
- del Fondo per l'erogazione dei trattamenti previdenziali vari
- dei Trattamenti integrativi al personale dell'Inps
- del Fondo ex Sportass
- del Fondo di previdenza delle iscrizioni collettive
- del Fondo di previdenza per le persone che svolgono lavori di cura non retribuiti derivanti da responsabilità familiari
- dell'Assicurazione facoltativa per l'invalidità e la vecchiaia
- della Gestione Speciale Spedizionieri Doganali
- del Fondo Lavoratori Sportivi Professionisti
- del Fondo Cassa Pensioni Ufficiali Giudiziari e conduttori (Cpug).

(3) Sono compresi gli assegni sociali derivanti dalla trasformazione degli assegni agli invalidi civili e sordomuti per il raggiungimento dell'età prevista dalla normativa, nonché gli assegni sociali UE/extra UE.

(4) Comprendono anche le indennità (di accompagnamento, di comunicazione, ecc.).

2. L'ANDAMENTO DEL NUMERO DEI CONTRIBUENTI

Considerata l'importanza, per gli equilibri economico-finanziari delle gestioni previdenziali, del rapporto tra le pensioni in pagamento e il numero dei contribuenti, si ritiene opportuno fornire, nelle tabelle che seguono:

- l'andamento, per gli anni 2017, 2018 e 2019, del numero dei contribuenti analizzato per gestione assicurativa (cfr. Tabella n. 3.4.);
- il rapporto contribuenti/pensioni delle gestioni pensionistiche per il triennio 2017-2019 (cfr. Tabella n. 3.5.).

Il numero dei contribuenti è stato valutato, nel complesso delle gestioni, in 22.797.482 unità, in aumento (+91.361) rispetto a 22.706.121 unità del 2018.

L'andamento del rapporto contribuenti/pensioni nel 2019 per il totale delle gestioni (escluse le assicurazioni facoltative) è previsto a un valore di 137,5 contribuenti per 100 pensioni (135,8 nel 2018 e 134,7 nel 2017).

Più in dettaglio, per il macro aggregato dei lavoratori dipendenti si prevede nel 2019 un rapporto pari a 151,4 contribuenti per 100 pensioni (148,5 nel 2018 e 145,8 nel 2017) e per la gestione dei lavoratori parasubordinati si prevede un rapporto pari a 145,5 contribuenti per ogni 100 pensioni (141,1 nel 2018 e 138,1 nel 2017).

Con riferimento invece al complesso dei lavoratori autonomi, il dato si attesta su 96,2 contribuenti per 100 pensioni (97 nel 2018 e 98,7 nel 2017), quale effetto combinato dell'andamento della gestione dei coltivatori diretti, coloni e mezzadri con 38,4 contribuenti per 100 pensioni (38 nel 2018 e 37,9 nel 2017) e degli artigiani con 92,6 contribuenti per 100 pensioni (93,7 nel 2018 e 96,8 nel 2017), mentre la gestione degli esercenti attività commerciali contribuisce in positivo, attestandosi su 147,4 contribuenti per 100 pensioni (149,4 nel 2018 e 138,1 nel 2017).

Per l'andamento del rapporto contribuenti/pensioni delle singole gestioni si rimanda ai dati esposti nell'apposita tabella (cfr. Tabella n. 3.5.).

Tabella n. 3.4. - ANDAMENTO DEL NUMERO DEI CONTRIBUENTI (1)

GESTIONI E FONDI	2017	2018	2019	Variazioni assolute 2019 / 2018	Variazioni in % 2019 / 2018
1 LAVORATORI DIPENDENTI	17.526.246	17.754.421	17.896.656	142.235	0,8
1 Fondo pensioni lavoratori dipendenti	13.694.000	13.897.800	14.020.100	122.300	0,9
2 F.P.L.D. - ex Fondo trasporti	101.900	102.060	102.350	290	0,3
3 F.P.L.D. - ex Fondo telefonici	45.100	44.690	44.200	-490	-1,1
4 F.P.L.D. - ex Fondo elettrici	27.670	25.450	23.900	-1.550	-6,1
5 F.P.L.D. - ex Fondo INPDAI	28.200	26.550	24.990	-1.560	-5,9
6 Fondo ex dazieri	0	0	0	0	n.d.
7 Fondo volo	11.576	10.974	11.527	553	5,0
8 Gestione minatori	1.270	1.310	1.284	-26	-2,0
9 Fondo gas (2)	0	0	0	0	n.d.
10 Fondo esattoriali	8.158	8.144	8.117	-27	-0,3
11 Gestione trattamenti enti disciolti	27	10	0	-10	-100,0
12 Fondo enti porti Genova e Trieste	2	3	2	-1	-33,3
13 Fondo spedizionieri doganali (gestione senza iscritti)	0	0	0	0	0,0
14 Fondo Ferrovie dello Stato Spa	43.285	40.512	38.062	-2.450	-6,0
15 Fondo trattamenti previdenziali vari (gestione senza iscritti)	0	0	0	0	n.d.
16 Trattamenti integrativi personale Inps	60	35	25	-10	-28,6
17 Fondo ex IPOST	139.828	141.443	141.019	-424	-0,3
18 Fondo lavoratori spettacolo	147.700	148.100	148.600	500	0,3
19 Fondo sportivi professionisti	5.270	5.340	5.480	140	2,6
20 Fondo pubblici statali (CTPS)	1.929.000	1.950.000	1.970.000	20.000	1,0
21 Fondo pubblici enti locali (CPDEL)	1.197.000	1.205.000	1.210.000	5.000	0,4
22 Fondo pubblici sanitari (CPS)	117.000	117.500	117.500	0	0,0
23 Fondo pubblici insegnanti asilo (CPI)	25.200	25.500	25.500	0	0,0
24 Fondo pubblici ufficiali giudiziari (CPUG)	4.000	4.000	4.000	0	0,0
2 LAVORATORI AUTONOMI	4.209.342	4.166.180	4.119.360	-46.820	-1,1
1 Coltivatori diretti, coloni e mezzadri	445.552	444.180	442.760	-1.420	-0,3
2 Artigiani	1.631.890	1.600.000	1.580.000	-20.000	-1,3
3 Esercenti attività commerciali	2.131.900	2.122.000	2.096.600	-25.400	-1,2
3 FONDO CLERO	17.850	17.750	17.700	-50	-0,3
4 LAVORATORI PARASUBORDINATI (3)	768.000	766.000	762.000	-4.000	-0,5
5 FONDO EX SPORTASS	623	530	526	-4	-0,8
6 ASSICURAZIONI FACOLTATIVE	1.199	1.240	1.240	0	0,0
1 Fondo previdenza iscrizioni collettive	0	0	0	0	0,0
2 Gestione lavori di cura non retribuiti	1.199	1.240	1.240	0	0,0
3 Assicurazione facoltativa invalidità e vecchiaia	0	0	0	0	0,0
TOTALE	22.523.260	22.706.121	22.797.482	91.361	0,40

(1) Media annua.
(2) La legge n. 125 del 6 agosto 2015 ha soppresso, a far data dal 1° 12.2015, il Fondo integrativo a favore del personale dipendente dalle aziende private del gas ed ha istituito, contestualmente, la gestione ad esaurimento per i soli trattamenti integrativi in essere al 30 novembre 2015.
(3) Include anche i contribuenti che versano in altra/e gestione/i.

Tabella n. 3.5. - ANDAMENTO RAPPORTO CONTRIBUENTI/PENSIONI

GESTIONI E FONDI	NUMERO DEI CONTRIBUENTI				NUMERO DELLE PENSIONI VIGENTI				CONTRIBUENTI X 100 PENSIONI			
	VALORI ASSOLUTI				VALORI ASSOLUTI				ANNO			
	2017	2018	2019		2017	2018	2019		2017	2018	2019	
1 LAVORATORI DIPENDENTI	17.526.246	17.754.421	17.896.656		12.019.809	11.956.566	11.820.312		145,8	148,5	151,4	
1 Fondo pensioni lavoratori dipendenti	13.694.000	13.897.800	14.020.100		8.243.925	8.146.600	8.021.730		166,1	170,6	174,8	
2 F.P.L.D. - ex Fondo trasporti	101.900	102.060	102.350		102.249	101.186	99.399		99,7	100,9	103,0	
3 F.P.L.D. - ex Fondo telefonici	45.100	44.690	44.200		74.698	74.324	73.471		60,4	60,1	60,2	
4 F.P.L.D. - ex Fondo elettrici	27.670	25.450	23.900		98.093	96.299	96.086		28,2	25,9	24,8	
5 F.P.L.D. - ex Fondo INPDAI (da 1.1.2003)	28.200	26.550	24.990		129.129	129.400	128.960		21,8	20,5	19,4	
6 Fondo ex dazieri	0	0	0		7.466	7.208	6.941		0,0	0,0	0,0	
7 Fondo volo	11.576	10.974	11.527		7.207	7.254	7.302		160,6	151,3	157,9	
8 Gestione minatori	1.270	1.310	1.284		6.028	5.873	5.722		21,1	22,3	22,4	
9 Fondo gas (1)	0	0	0		5.039	4.800	4.688		0,0	0,0	0,0	
10 Fondo esattoriali	8.158	8.144	8.117		4.990	4.710	4.402		163,5	172,9	184,4	
11 Gestione enti disciolti	27	10	0		8.470	7.970	7.124		0,3	0,1	0,0	
12 Fondo enti porti Genova e Trieste	2	3	2		3.389	3.317	3.236		0,1	0,1	0,1	
13 Fondo spedizionieri doganali (gestione senza iscritti)	0	0	0		2.529	2.562	2.543		0,0	0,0	0,0	
14 Fondo Ferrovie dello Stato Spa	43.285	40.512	38.062		215.515	212.201	208.024		20,1	19,1	18,3	
15 Fondo trattamenti previdenziali vari (gestione senza iscritti)	0	0	0		23	19	19		0,0	0,0	0,0	
16 Trattamenti integrativi personale Inps	60	35	25		30.366	29.782	29.210		0,2	0,1	0,1	
17 Fondo ex IPOST	139.828	141.443	141.019		146.955	149.609	147.825		95,2	94,5	95,4	
18 Fondo lavoratori spettacolo	147.700	148.100	148.600		55.898	55.834	55.834		264,2	265,0	266,1	
19 Fondo sportivi professionisti	5.270	5.340	5.480		2.417	2.536	2.657		218,0	210,6	206,2	
20 Fondo pubblici statali (CTPS)	1.929.000	1.950.000	1.970.000		1.696.365	1.713.896	1.712.963		113,7	113,8	115,0	
21 Fondo pubblici enti locali (CPDEL)	1.197.000	1.205.000	1.210.000		1.085.181	1.103.598	1.105.638		110,3	109,2	109,4	
22 Fondo pubblici sanitari (GPS)	117.000	117.500	117.500		75.103	76.843	77.383		155,8	152,9	151,8	
23 Fondo pubblici insegnanti asilo (CPI)	25.200	25.500	25.500		15.767	15.892	15.922		159,8	160,5	160,2	
24 Fondo pubblici ufficiali giudiziari (CPUG)	4.000	4.000	4.000		3.007	3.016	3.020		133,0	132,6	132,5	
2 LAVORATORI AUTONOMI	4.209.342	4.166.180	4.119.360		4.263.275	4.296.990	4.282.630		98,7	97,0	96,2	
1 Coltivatori diretti, coloni e mezzadri (2)	445.552	444.180	442.760		1.175.887	1.169.690	1.153.630		37,9	38,0	38,4	
2 Artigiani	1.631.890	1.600.000	1.580.000		1.686.502	1.707.000	1.707.000		96,8	93,7	92,6	
3 Esercenti attività commerciali	2.131.900	2.122.000	2.096.600		1.400.886	1.420.300	1.422.000		152,2	149,4	147,4	
3 FONDO CLERO	17.850	17.750	17.700		12.930	12.577	12.165		138,1	141,1	145,5	
4 GESTIONE PARASUBORDINATI	768.000	766.000	762.000		419.431	447.000	465.200		183,1	171,4	163,8	
5 FONDO EX SPORTASS	623	530	526		1.326	1.358	1.375		47,0	39,0	38,3	
Totale parziale	22.522.061	22.704.881	22.796.242		16.716.771	16.714.491	16.581.682		134,7	135,8	137,5	
6 ASSICURAZIONI FACOLTATIVE	1.199	1.240	1.240		4.181	3.863	3.387		28,7	32,1	36,6	
1 Fondo previdenza iscrizioni collettive	0	0	0		2	1	1		0,0	0,0	0,0	
2 Gestione lavori di cura non retribuiti	1.199	1.240	1.240		1.221	1.119	1.052		98,2	110,8	117,9	
3 Assicurazione facoltativa invalidità e vecchiaia	0	0	0		2.958	2.743	2.334		0,0	0,0	0,0	
7 GESTIONE INTERVENTI STATO	---	---	---		1.141.301	1.083.013	1.060.141		---	---	---	
1 Pensioni sociali	---	---	---		44.191	36.950	30.700		---	---	---	
2 Assegni sociali (3)	---	---	---		824.444	802.500	812.973		---	---	---	
3 Assegni vitalizi	---	---	---		6.187	5.500	5.500		---	---	---	
4 Pensioni CDCM ante 1989	---	---	---		265.466	236.860	210.230		---	---	---	
5 Pensioni osteriche - ex Enpao	---	---	---		1.013	873	738		---	---	---	
TOTALE	22.523.260	22.706.121	22.797.482		17.862.253	17.801.367	17.645.210		---	---	---	

(1) La legge n. 125 del 6 agosto 2015 ha soppresso, a far data dal 1° 12 2015, il Fondo integrativo a favore del personale dipendente dalle aziende private del gas ed ha istituito, contestualmente, la gestione ad esaurimento per i soli trattamenti integrativi in essere al 30 novembre 2015.

(2) Non comprende le pensioni liquidate con decorrenza anteriore al 1° gennaio 1989 e le pensioni ai superstiti (indirette e reversibilità derivanti dalle medesime i cui oneri sono integralmente sostenuti dalla GIAS).

(3) Sono compresi gli assegni sociali derivanti dalla trasformazione degli assegni agli invalidi civili e sordomuti per il raggiungimento dell'età prevista dalla normativa, nonché gli assegni sociali UE/extra UE.

(4) Comprendono anche le indennità (di accompagnamento, di comunicazione, ecc.), con esclusione del Talasemici.

PARTE QUARTA

LE ENTRATE E GLI ONERI A CARICO DELLA GIAS

1. Gli oneri

Gli oneri a carico della "Gestione degli interventi assistenziali e di sostegno alle gestioni previdenziali" (GIAS) per l'anno 2019 sono stati valutati in 109.237 milioni di euro (*cfr. Tabella n. 4.1., USCITE e Tabella n. 4.2.*), con un decremento di 1.558 milioni rispetto a 110.795 milioni del 2018.

In particolare gli oneri sono costituiti da:

- 86.273 milioni di interventi assistenziali e di sostegno, con un decremento di 1.750 milioni rispetto a 88.024 milioni del 2018;
- 4.432 milioni per la copertura dei disavanzi di esercizio di alcune gestioni previdenziali, senza variazioni rispetto al 2018. La partita più rappresentativa si riferisce alla copertura del disavanzo di esercizio del Fondo speciale per i trattamenti pensionistici a favore del personale della Ferrovie dello Stato SpA che, quantificata in 4.227 milioni, presenta un incremento di 39 milioni rispetto a 4.188 milioni del 2018;
- 18.099 milioni per la copertura degli oneri della Gestione per **l'erogazione delle pensioni, assegni e indennità agli invalidi civili**, con un incremento di 173 milioni rispetto a 17.926 milioni del 2018;
- 432 milioni di altre uscite (spese di amministrazione, oneri finanziari, rimborsi di contributi e altre uscite diverse), in aumento di 19 milioni rispetto a 413 milioni del 2018.

2. Le entrate

La copertura degli oneri a carico della GIAS per l'anno 2019 (cfr. Tabella n. 4.1., ENTRATE) è assicurata per:

- 106.936 milioni dai trasferimenti dal bilancio dello Stato, con un decremento di 1.739 milioni rispetto ai 108.676 milioni del 2018;
- 2.301 milioni da altre entrate (trasferimenti da altri enti del settore pubblico e dalle gestioni dell'INPS, contributi della produzione, recuperi di prestazioni ed entrate diverse), con un incremento di 182 milioni rispetto ai 2.119 milioni del 2018.

In particolare, i trasferimenti dal bilancio dello Stato sono destinati per:

- 84.419 milioni alla copertura degli interventi e delle altre spese a carico della gestione, con un decremento di 1.953 milioni rispetto ai 86.372 milioni del 2018;
- 4.418 milioni alla copertura dei disavanzi di esercizio delle gestioni previdenziali, con un incremento di 40 milioni rispetto a 4.377 milioni del 2018;
- 18.099 milioni alla copertura degli oneri della Gestione per l'erogazione delle pensioni, assegni e indennità agli invalidi civili, con un incremento di 173 milioni rispetto ai 17.926 milioni del 2018.

Tabella n. 4.1. - CONTO ECONOMICO DELLA GESTIONE DEGLI INTERVENTI ASSISTENZIALI E DI SOSTEGNO ALLE GESTIONI PREVIDENZIALI (GIAS)

USCITE
in milioni di euro

DESCRIZIONE		2017 Consuntivo	2018 II nota di variazione	2019 Previsioni	Variazioni in % 2018 su 2017	Variazioni in % 2019 su 2018
1	INTERVENTI ASSISTENZIALI E DI SOSTEGNO	87.995	88.024	86.273	0,0	-2,0
1.1.	Trattamenti pensionistici	50.854	51.856	53.737	2,0	3,6
1.2.	Mantenimento del salario	9.047	9.026	8.181	-0,2	-9,4
1.3.	Trattamenti derivanti dalla riduzione di oneri previdenziali	578	577	576	-0,2	-0,1
1.4.	Interventi a sostegno della famiglia	5.073	5.835	5.481	15,0	-6,1
1.5.	Oneri diversi	10	9	10		
1.6.	Interventi a sostegno delle imprese	21.820	20.203	17.785	-7,4	-12,0
1.7.	Interventi diversi	614	518	503	-15,6	-2,8
2	COPERTURA DI SAVANZI DI ESERCIZIO DELLE GESTIONI PREVIDENZIALI	4.317	4.432	4.432	2,7	0,0
2.1.	Fondo per la previdenza degli addetti alle abolite imposte di consumo	134	131	126	-2,6	-3,1
2.2.	Fondo di previdenza del personale del Consorzio autonomo del porto di Genova e dell'Ente autonomo del porto di Trieste	46	36	37	-22,1	2,4
2.3.	Gestione speciale per i trattamenti pensionistici già erogati dal soppresso Fondo previdenziale ed assistenziale degli spedizionieri doganali	28	23	28	-17,6	20,8
2.4.	Fondo speciale per i trattamenti pensionistici a favore del personale della Ferrovie dello Stato SpA	4.109	4188	4.227	1,9	0,9
2.5.	Gestione separata per i trattamenti pensionistici ai dipendenti dello Stato (CTPS)		55	14	n.d.	-73,9
3	COPERTURA DEGLI ONERI DELLA GESTIONE DEGLI INVALIDI CIVILI	17.610	17.926	18.099	1,8	1,0
Totale interventi		109.922	110.382	108.805	0,4	-1,4
4	ALTRE USCITE	2.854	413	432	-85,5	4,7
4.1.	Spese di amministrazione	312	323	324	3,5	0,2
4.2.	Oneri finanziari	1	1	1	26,7	-21,0
4.3.	Rimborsi di contributi	450	4	0	-99,2	-98,8
4.4.	Uscite diverse	2.091	85	108	-95,9	26,3
Totale delle USCITE		112.776	110.795	109.237	-1,8	-1,4

segue: Tabella n. 4.1. - CONTO ECONOMICO DELLA GESTIONE DEGLI INTERVENTI ASSISTENZIALI E DI SOSTEGNO ALLE GESTIONI PREVIDENZIALI (GIAS)

ENTRATE

in milioni di euro

DESCRIZIONE		2017 Consuntivo	2018 II nota di variazione	2019 Previsioni	Variazioni in % 2018 su 2017	Variazioni in % 2019 su 2018
1	TRASFERIMENTI DAL BILANCIO DELLO STATO	110.150	108.676	106.936	-1,3	-1,6
1.1.	A copertura d'interventi e delle altre spese a carico della Gestione	88.223	86.372	84.419	-2,1	-2,3
1.2.	A copertura di disavanzi di esercizio delle gestioni previdenziali	4.317	4.377	4.418	1,4	0,9
1.3.	A copertura degli oneri della Gestione degli invalidi civili	17.610	17.926	18.099	1,8	1,0
2	ALTRI TRASFERIMENTI	0	0	0	n.d.	n.d.
2.1.	Trasferimenti da altri enti del settore pubblico	0	0	0	n.d.	n.d.
	* dalle Regioni	0	0	0	n.d.	n.d.
	* da altri Enti previdenziali	0	0	0	n.d.	n.d.
2.2.	Trasferimenti dalle gestioni dell'Inps	0	0	0	n.d.	n.d.
3	CONTRIBUTI DELLA PRODUZIONE	1.451	1.422	1.435	-2,0	0,9
4	ALTRE ENTRATE	1.175	697	866	-40,7	24,3
4.1.	Recupero di prestazioni ed altri interventi	620	498	465	-19,7	-6,6
4.2.	Entrate diverse	555	199	401	-64,2	101,5
Totale delle ENTRATE		112.776	110.795	109.237	-1,8	-1,4
COMPOSIZIONE % DEI TRASFERIMENTI DAL BILANCIO DELLO STATO						
1	A copertura d'interventi e delle altre spese a carico della Gestione	80,1%	79,5%	78,9%		
2	A copertura di disavanzi di esercizio delle gestioni previdenziali	3,9%	4,0%	4,1%		
3	A copertura degli oneri della Gestione degli invalidi civili	16,0%	16,5%	16,9%		
T O T A L E		100,0%	100,0%	100,0%		

Tabella n. 4.2. - ANALISI DEGLI ONERI PER INTERVENTI ASSISTENZIALI

in milioni di euro

DESCRIZIONE		2017 Consuntivo	2018 II nota di variazione	2019 Previsioni	Variazioni in % 2018 su 2017	Variazioni in % 2019 su 2018
1 TRATTAMENTI PENSIONISTICI						
1.1. Pensioni sociali, assegni sociali, assegni vitalizi		5.392	4.924	4.995	-8,7%	1,4%
* Pensioni agli ultra65enni sprovvisti di reddito		5.368	4.901	4.973	-8,7%	1,5%
* Assegni vitalizi - art. 11, legge 75/1980		24	23	22	-4,9%	-4,6%
1.2. Pensioni CDCM liquidate con decorrenza anteriore al 1989		1.475	1.332	1.197	-9,7%	-10,1%
1.3. Prestazione aggiuntiva alle pensioni inferiori al trattamento minimo art. 70, comma 7, legge 23 dicembre 2000, n. 388 (legge finanziaria 2001)		66	66	63	0,1%	-5,4%
1.4. Prestazione aggiuntiva ai titolari di pensione art. 5, comma 1, legge 127/2007		1.777	1.710	1.655	-3,8%	-3,2%
1.5. Oneri per pensionamenti anticipati		1.915	2.287	2.403	19,4%	5,0%
* Rate di pensione		1.915	2.287	2.403	19,4%	5,0%
1.6. Sostegno della spesa pensionistica		31.458	31.845	32.452	1,2%	1,9%
* Quota parte ciascuna mensilità di pensione - art. 37, comma 3, lett. c, legge 88/1989		20.516	20.967	21.451	2,2%	2,3%
* Quota parte pensioni invalidità liquidate con decorrenza anteriore legge 222/1984		5.217	5.332	5.449	2,2%	2,2%
* Perequazione pensioni d'armata - legge 59/1991		630	593	529	-5,9%	-10,7%
* Integrazione al trattamento minimo assegno ordinario invalidità - art. 1, legge 222/1984		332	316	316	-4,7%	-0,2%
* Maggiorazione sociale trattamenti minimi pensione - art. 1 legge 140/1985 e successive		379	354	341	-6,7%	-3,6%
* Maggiorazione sociale trattamenti minimi pensione - art. 38 legge 448/2001		313	298	286	-4,8%	-3,8%
* Altri trattamenti		4.070	3.985	4.079	-2,1%	2,4%
1.7. Quota parte erogata dall'ex Inpdap		8.770	9.692	10.973	10,5%	13,2%
Totale TRATTAMENTI PENSIONISTICI		50.854	51.856	53.737	2,0%	3,6%
2 MANTENIMENTO DEL SALARIO						
2.1. Trattamenti di disoccupazione		5.832	5.879	5.937	0,8%	1,0%
* Indennità e trattamenti speciali		3.996	4.031	4.069	0,9%	1,0%
* Copertura assicurativa IVS periodi indennizzati		1.836	1.848	1.867	0,7%	1,0%
2.2. Trattamenti d'integrazione salariale straordinaria		1.651	2.337	2.103	41,6%	-10,0%
* Trattamenti d'integrazione salariale		892	1.535	1.415	72,2%	-7,8%
* Copertura assicurativa IVS periodi indennizzati		675	726	618	7,5%	-14,9%
* Rimborsi alle aziende quote di indennità di anzianità		84	76	70	-8,9%	-8,1%
2.3. Trattamenti di mobilità		1.564	810	141	-48,2%	-82,5%
* Indennità di mobilità		863	481	141	-44,3%	-70,6%
* Copertura assicurativa IVS periodi indennizzati		701	329	0	-53,0%	-100,0%
Totale MANTENIMENTO SALARIO		9.047	9.026	8.181	-0,2%	-9,4%

segue: Tabella n. 4.2. - ANALISI DEGLI ONERI PER INTERVENTI ASSISTENZIALI

in milioni di euro

D E S C R I Z I O N E	2017 Consuntivo	2018 II nota di variazione	2019 Previsioni	Variazioni in % 2018 su 2017	Variazioni in % 2019 su 2018
3 TRATTAMENTI DERIVANTI DALLA RIDUZIONE DI ONERI PREVIDENZIALI					
3.1. Trattamenti economici antitubercolare * Indennità e assegni * Coperture assicurative IVS periodi indennizzati	76 21 55 502	73 20 53 504	71 19 52 505	-4,2% -4,0% -4,3% 0,4%	-2,5% -3,5% -2,2% 0,3%
3.2. Quota parte di prestazioni per la maternità					
Totale TRATTAMENTI	578	577	576	-0,2%	-0,1%
4 INTERVENTI A SOSTEGNO DELLA FAMIGLIA					
4.1. Quota parte dell'assegno per il nucleo familiare	1.489	1.488	1.488	0,0%	0,0%
4.2. Assegni familiari ai coltivatori diretti, coloni e mezzadri	2	2	2	2,0%	8,1%
4.3. Assegno per maternità - art. 49, comma 8, legge 488/1999	1	1	1	-8,7%	-7,0%
4.4. Prestazioni erogate per conto dei Comuni * Assegno per il nucleo familiare * Assegno per maternità	595 375 219	601 379 222	607 383 224	1,0% 1,0% 1,0%	1,0% 1,0% 1,0%
4.5. Interventi per l'assistenza ai disabili * Prestazioni * Copertura IVS periodi di assistenza	1.521 1.184 337	1.566 1.220 347	1.593 1.240 353	3,0% 3,0% 3,0%	1,7% 1,7% 1,8%
4.6. Interventi a sostegno della paternità e maternità - legge 53/2000 * Prestazioni * Copertura IVS periodi indennizzati	264 121 143	336 212 123	271 146 125	27,1% 75,6% -13,9%	-19,2% -31,3% 1,7%
4.7. Incentivo alla natalità - art. 1, co. 125-129, legge 190/2014 ("Bonus bebè")	882	1.197	825	35,6%	-31,1%
4.8. Onere per indennità relativa al congedo a favore delle donne vittime di violenza (art. 4 D. Lgs 80/2015) * Prestazioni * Copertura IVS	0,5 0,4 0,1	1 1 0,3	1 1 0,3	166% 2 n.d.	0,0% 0 n.d.
4.9. Bonus quarto figlio, art.1 co. 130 L. 190/2014	24	0	0	-100%	n.d.
4.11 Premio nascita (art. 1, c. 353, l. 232/2016)	288	392	392	n.d.	0
4.12 Bonus asilo nido (art.1 c. 355 L. 232/2016)	6	250	300	n.d.	0
Totale INTERVENTI A SOSTEGNO DELLA FAMIGLIA	5.073	5.835	5.481	15,0%	-6,1%
5 ONERI DIVERSI					
5.1. Indennità annuale per i lavoratori affetti da talassemia major - art. 39, comma 1, della legge n. 448/2001	10	9	10	-4,8%	1,0%
5.2. Altri oneri	0,2	0	0	-100,0%	n.d.
Totale ONERI DIVERSI	10	9	10	-6,5%	1,0%
6 INTERVENTI A SOSTEGNO DELLE IMPRESE					
6.1. Sgravi di oneri sociali nel Mezzogiorno	0	0	0	-100,0%	# DIV/OI
6.2. Altri sgravi e trasferimenti	15.541	14.191	11.623	-8,7%	-18,1%
6.3. Copertura alle gestioni previdenziali del mancato gettito contributivo conseguente ad esoneri e riduzioni contributive disposte per legge (Sottocontribuzioni)	6.279	6.012	6.162	-4,3%	2,5%
Totale TRASFERIMENTI ALLE IMPRESE	21.820	20.203	17.785	-7,4%	-12,0%

segue: Tabella n. 4.2. - ANALISI DEGLI ONERI PER INTERVENTI ASSISTENZIALI

in milioni di euro

D E S C R I Z I O N E		2017 Consuntivo	2018 Il nota di variazione	2019 Previsioni	Variazioni in % 2018 su 2017	Variazioni in % 2019 su 2018
7 INTERVENTI DIVERSI						
7.1. Trasferimento alla Gestione CDCM eccedenza contributi dello Stato per assegni familiari rispetto all'onere per assegni familiari		40	39	39	-0,1%	-0,4%
7.2. Altri interventi		574	478	464	-16,7%	-3,0%
Totale INTERVENTI DIVERSI		614	518	503	-15,6%	-2,8%
8 COPERTURA DI SAVANZI DI ESERCIZIO DELLE GESTIONI PREVIDENZIALI						
8.1. Fondo per la previdenza degli addetti alle abolite imposte di consumo		134	131	126	-2,6%	-3,1%
8.2. Fondo di previdenza del personale del Consorzio del porto di Genova e dell'Ente autonomo del porto di Trieste		46	36	37	-22,1%	2,4%
8.3. Gestione speciale per i trattamenti pensionistici già erogati dal soppresso Fondo previdenziale degli spedizionieri doganali		28	23	28	-17,6%	20,8%
8.4. Fondo speciale per i trattamenti pensionistici a favore del personale della Ferrovie dello Stato SpA		4.109	4.188	4.227	1,9%	0,9%
8.5. Gestione separata per i trattamenti pensionistici ai dipendenti dello Stato (CTPS)		0	55	14	n.d.	n.d.
Totale COPERTURE DI SAVANZI DI ESERCIZIO GESTIONI PREVIDENZIALI		4.317	4.432	4.432	2,7%	0,0%
9 COPERTURA DEGLI ONERI DELLA GESTIONE DEGLI INVALIDI CIVILI		17.610	17.926	18.099	1,8%	1,0%
Totale degli INTERVENTI ASSISTENZIALI E DI SOSTEGNO		109.922	110.382	108.805	0,4%	-1,4%
10 ALTRE USCITE						
10.1. Spese di amministrazione		312	323	324	3,5%	0,2%
10.2. Oneri finanziari		1	1	1	26,7%	-21,0%
10.3. Rimborso di contributi		450	4	0	-99,2%	-98,8%
10.4. Uscite diverse		2.091	85	108	-95,9%	26,3%
Totale ALTRE USCITE		2.854	413	432	-85,5%	4,7%
Totale degli INTERVENTI ASSISTENZIALI E DI SOSTEGNO E ALTRE USCITE		112.776	110.795	109.237	-1,8%	-1,4%

PARTE QUINTA

LA GESTIONE FINANZIARIA

1. I RESIDUI E LA SITUAZIONE AMMINISTRATIVA

L'avanzo di amministrazione si consolida in 97.204 milioni di euro (cfr. Tabella n. 5.1.) con un decremento di 2.516 milioni rispetto all'avanzo di 99.720 milioni delle ultime previsioni approvate 2018 e un incremento di 57.441⁷ milioni rispetto all'avanzo di 39.763 del consuntivo 2017.

I residui iniziali iscritti nei capitoli del preventivo finanziario gestionale corrispondono, come prescrive il Regolamento di contabilità, alla consistenza dei residui attivi e passivi al 31 dicembre 2018 **risultanti dall'aggiornamento delle previsioni dell'anno 2018**, a seguito della predisposizione della II nota di variazione al bilancio preventivo 2018.

La gestione dei residui presenta, alla fine dell'esercizio, i seguenti importi:

- 158.829 milioni di euro di residui attivi, con un incremento di 13.172 milioni rispetto alle previsioni 2018 (145.657 milioni di euro) ed un decremento di 3.073 rispetto ai 161.902 milioni di euro del 2017;
- 78.259 milioni di euro di residui passivi, con un incremento di 6.050 milioni rispetto alle previsioni 2018 (72.209 milioni di euro) ed un decremento di 77.052 rispetto a 155.311 milioni di euro del 2017.

⁷ Per effetto dell'applicazione dell'art. 1 co. 178 e 179 della Legge 205/2017

Tabella n. 5.1. - SITUAZIONE AMMINISTRATIVA
in milioni di euro

A g g r e g a t i	2 0 1 7 Consuntivo	2 0 1 8 II Nota di variazione	2 0 1 9 Previsioni
1. Consistenza di cassa alla fine dell'esercizio - Banche, Poste e altre disponibilità - Tesoreria dello Stato	33.172 954 32.218	26.271 604 25.667	16.634 304 16.330
2. Residui attivi - Per contributi della produzione e altre entrate - Per contributi dello Stato	161.902 121.046 40.855	145.657 127.998 17.659	158.829 135.607 23.222
3. Totale consistenza di cassa più residui attivi (1+2)	195.074	171.928	175.463
4. Residui passivi - Per prestazioni ed altre spese - Per anticipazioni della Tesoreria Stato - Per anticipazioni dello Stato - fabbisogno gestioni previdenziali	155.311 28.977 32.155 94.179	72.209 29.394 32.155 10.660	78.259 29.288 32.155 16.817
5. Avanzo di amministrazione alla fine dell'esercizio (3-4)	39.763	99.720	97.204

2. LA GESTIONE DI COMPETENZA FINANZIARIA

2.1. La situazione complessiva

La gestione di competenza finanziaria dell'anno 2019 (cfr. *Tabella n. 5.2.*) si riassume in:

- 422.554 milioni di euro di entrate accertate;
- 425.070 milioni di euro di uscite impegnate;
- 2.516 milioni di euro di disavanzo complessivo.

Le operazioni finali si compendiano in:

- 416.178 milioni di euro di entrate accertate;
- 418.864 milioni di euro di uscite impegnate;
- 2.686 milioni di euro di saldo netto da finanziare.

Le partite di parte corrente si compendiano in:

- 342.995 milioni di euro di entrate accertate;
- 344.677 milioni di euro di uscite impegnate;
- 1.682 milioni di euro di disavanzo corrente.

Le altre operazioni, diverse da quelle finali, che concorrono alla formazione del disavanzo complessivo di 2.516 milioni di euro riguardano le entrate per "*Trasferimenti in conto capitale*" pari a 11 milioni di euro, entrate per "*Accensioni di prestiti*" pari a 6.376 milioni di euro e le spese per "*Oneri comuni*", iscritte per 6.206 milioni di euro.

Tabella n. 5.2. - GESTIONE DI COMPETENZA FINANZIARIA
in milioni di euro

AGGREGATI	2017 consuntivo	2018 II nota di variazione	2019 previsioni	Variazioni % 2018 su 2017	Variazioni % 2019 su 2018
1 ENTRATE CONTRIBUTIVE	224.627	228.795	231.885	1,9	1,4
2 ENTRATE DERIVANTI DA TRASFERIMENTI CORRENTI	110.385	108.815	107.090	-1,4	-1,6
2.1. Trasferimenti dal bilancio dello Stato	110.278	108.711	106.986	-1,4	-1,6
2.2. Trasferimenti dalle Regioni	0	0	0	n.d.	n.d.
2.3. Altri trasferimenti correnti	107	105	104	-1,9	-0,8
3 ALTRE ENTRATE CORRENTI	4.681	4.087	4.020	-12,7	-1,6
ENTRATE CORRENTI	339.692	341.697	342.995	0,6	0,4
4 ALIENAZIONE DI BENI PATRIMONIALI E RISCOSSIONI DI CREDITI	8.491	6.749	6.456	-20,5	-4,3
6 TRASFERIMENTI IN CONTO CAPITALE	11	61.797	11	n.d.	-100,0
5 PARTITE DI GIRO	65.435	66.522	66.716	1,7	0,3
ENTRATE FINALI	413.629	476.764	416.178	15,3	-12,7
7 ACCENSIONI DI PRESTITI	18.523	5.580	6.376	-69,9	14,3
7.1. Anticipazioni della Tesoreria dello Stato	17.000	0	0	0,0	0,0
7.2. Anticipazioni dello Stato sul fabbisogno finanziario delle gestioni previdenziali	1.307	5.360	6.156	310,1	14,9
7.3. Altre accensioni di prestiti	216	220	220	1,9	0,0
TOTALE DELLE ENTRATE	432.152	482.344	422.554	11,6	-12,4
1 FUNZIONAMENTO	2.221	2.461	2.511	10,8	2,0
2 INTERVENTI DIVERSI	333.704	340.015	341.855	1,9	0,5
2.1. Pensioni	261.212	266.955	271.075	2,2	1,5
2.2. Altre Prestazioni	50.938	53.335	53.671	4,7	0,6
2.3. Altri interventi diversi	21.555	19.724	17.109	-8,5	-13,3
3 TRATTAMENTI DI QUIESCENZA, INTEGRATIVI E SOSTITUTIVI	287	315	310	9,8	-1,6
4 ACCANTONAMENTI A FONDI RISCHI ED ONERI	0	0	0	0,0	0,0
SPESE CORRENTI	336.212	342.791	344.677	2,0	0,6
5 INVESTIMENTI	8.105	7.609	7.471	-6,1	-1,8
6 PARTITE DI GIRO	65.435	66.522	66.716	1,7	0,3
SPESE FINALI	409.752	416.922	418.864	1,7	0,5
7 ONERI COMUNI	18.390	5.466	6.206	-70,3	13,5
7.1. Rimborso delle anticipazioni della Tesoreria centrale dello Stato	17.000	0	0	0,0	0,0
7.2. Rimborso delle anticipazioni dello Stato sul fabbisogno finanziario delle gestioni previdenziali	1.307	5.360	6.156	310,1	14,9
7.3. Estinzione di altri debiti	83	107	50	27,9	-53,1
TOTALE DELLE SPESE	428.142	422.388	425.070	-1,3	0,6
1. Avanzo (+) Disavanzo (-) corrente	3.480	-1.093	-1.682		
2. Saldo netto da finanziare (-) o da impiegare (+)	3.877	59.843	-2.686		
3. AVANZO (+) DI SAVANZO (-) COMPLESSIVO	4.010	59.956	-2.516		

Riguardo ai fondamentali aggregati delle entrate e delle spese **finanziarie che concorrono alla formazione dei risultati dell'anno 2019**, si precisa quanto segue.

2.2. Le entrate correnti

Con riferimento alle entrate correnti pari a 342.995 milioni di euro, in aumento dello 0,4% rispetto ai 341.697 milioni di euro delle previsioni approvate per il 2018, si evidenzia che le entrate contributive sono complessivamente previste in 231.885 milioni di euro, con un incremento dell'**1,4%** rispetto a 228.795 milioni del 2018. Avuto riguardo alla provenienza (*cfr. Tabella n. 5.3.*) le stesse attengono per:

- 230.767 milioni ai contributi a carico dei datori di lavoro e degli iscritti, con un incremento dell'**1,4%** rispetto ai 227.681 milioni del 2018;
- 1.118 milioni ai contributi a carico degli iscritti per le quote di **partecipazione all'onere di specifiche gestioni, con un** incremento dello 0,3% rispetto ai 1.114 milioni del 2018.

Inoltre, per quanto riguarda le entrate derivanti da trasferimenti correnti, le stesse sono state complessivamente previste in 107.090 milioni di euro con un decremento di 1.725 milioni rispetto ai 108.815 milioni del 2018 (*cfr. Tabella n. 5.4.*). In particolare, i trasferimenti dal bilancio dello Stato sono stati complessivamente iscritti in 106.986 milioni, con un decremento di 1.724 milioni rispetto ai 108.711 milioni del 2018. Gli apporti sono destinati per 88.837 milioni alla *"Gestione degli interventi assistenziali e di sostegno alle gestioni previdenziali"* (90.750 milioni nel 2018), per 18.099 milioni alla *"Gestione degli invalidi civili"* (17.926 milioni nel 2018) e per 50 milioni a copertura degli oneri derivanti dalle attività svolte dal polo unico per le visite fiscali nei confronti dei dipendenti delle p.a. (35 milioni nel 2018).

Tabella n. 5.3. - GESTIONE DI COMPETENZA FINANZIARIA
ENTRATE CONTRIBUTIVE
In milioni di euro

Aggregati	2017 consuntivo	2018 II nota di variazione	2019 previsioni	Variazioni % 2018 su 2017	Variazioni % 2019 su 2018
1 ALIQUOTE CONTRIBUTIVE A CARICO DEI DATORI DI LAVORO E DEGLI ISCRITTI					
1 Lavoratori dipendenti	223.452	227.681	230.767	1,9	1,4
* accertati con il sistema Uniemens (escluso ex Enpals)	195.329	199.232	202.222	2,0	1,5
* contributi gestione ex INPDAP	135.210	138.977	141.285	2,8	1,7
* contributi gestione ex ENPALS	55.129	55.937	55.667	1,5	-0,5
* addetti ai servizi domestici e familiari	1.214	1.218	1.226	0,3	0,6
* contributi lavoratori agricoli	1.014	952	964	-6,1	1,3
* contributi per il personale dell'INPS	1.756	970	1.842	-44,7	89,8
* concorso aziende al finanz. indennità mobilità	351	419	419	19,2	0,1
* contributi a copertura ass. sost. reddito	37	0	0	-100,0	n.d.
* altri	460	555	624	20,7	12,4
2 Lavoratori autonomi e parasubordinati	158	203	197	28,5	-3,4
* Coltivatori diretti, mezzadri e coloni	28.092	28.419	28.514	1,2	0,3
* Artigiani	1.206	1.240	1.277	2,8	3,0
* Esercenti attività commerciali	8.408	8.427	8.402	0,2	-0,3
* Esercenti attività parasubordinate	10.825	10.946	10.891	1,1	-0,5
* Pescatori autonomi	7.649	7.806	7.943	2,0	1,8
3 Altri lavoratori	3	1	1	-63,3	2,3
* Fondo clero	31	30	31	-1,4	1,1
QUOTE DI PARTECIPAZIONE DEGLI ISCRITTI ALL'ONERE DI SPECIFICHE GESTIONI					
1 Prosecuratori volontari	1.174	1.114	1.118	-5,1	0,3
2 Riserve e valori capitali versati dagli iscritti	247	252	254	2,0	0,8
3 Proventi divieto di cumulo pensione/retribuzione	533	530	536	-0,4	1,1
4 Contrib. solidarietà su prest. di disoccup. ai lav. agricoli	131	126	122	-4,0	-2,9
5 Contrib. solidarietà ex art. 24, co. 21, Legge n. 214/2011	141	148	148	5,2	-0,3
6 Altri	66	0	0	-100,0	n.d.
	57	58	58	1,3	-0,1
TOTALE	224.626	228.795	231.885	1,9	1,4

Tabella n. 5.4. - GESTIONE DI COMPETENZA FINANZIARIA
TRASFERIMENTI ATTIVI
In milioni di euro

Aggregati	2017 consuntivo	2018 previsioni asstate	2019 previsioni	Variazioni % 2018 su 2017	Variazioni % 2019 su 2018
1 TRASFERIMENTI DAL BILANCIO DELLO STATO	110.278	108.711	106.986	-1,4	-1,6
1 A copertura di oneri non previdenziali di cui all'art. 37 della legge 9 marzo 1999, n. 88	92.540	90.750	88.837	-1,9	-2,1
* Oneri pensionistici	55.090	55.834	57.718	1,4	3,4
* Oneri per il mantenimento del salario	8.067	7.538	6.510	-6,6	-13,6
* Oneri per prestazioni economiche derivanti dalla riduzione di oneri previdenziali	583	587	586	0,6	-0,1
* Oneri per interventi a sostegno della famiglia	5.485	6.089	5.736	11,0	-5,8
* Oneri per sgravi degli oneri sociali ed altre agevolazioni	21.014	18.845	16.343	-10,3	-13,3
* Oneri diversi ed altri interventi	2.302	1.857	1.945	-19,3	4,7
2 A copertura delle pensioni, assegni ed indennità della gestione degli invalidi civili	17.610	17.926	18.099	1,8	1,0
3 A copertura degli oneri derivanti dalle attività svolte dal polo unico per le visite fiscali nei confronti dei dipendenti delle p.a.	11	35	50	n.d.	42,9
4 Altri trasferimenti dal bilancio dello Stato	117	0	0	-100,0	n.d.
2 ALTRI TRASFERIMENTI CORRENTI	107	105	104	-1,9	-0,8
1 Dalle regioni	0	0	0	n.d.	n.d.
2 Trasferimenti da parte dei Comuni e delle Province	0	0	0	n.d.	#DIV/0!
3 Da altri enti del settore pubblico	107	105	104	-2	-1
TOTALE	110.385	108.815	107.090	-1,4	-1,6

Tabella n. 5.5. - GESTIONE DI COMPETENZA FINANZIARIA
ENTRATE PER PARTITE DI GIRO
In milioni di euro

Aggregati	2017 consuntivo	2018 II nota di variazione	2019 previsioni	Variazioni % 2018 su 2017	Variazioni % 2019 su 2018
1 Ritenute erariali	55.008	56.377	56.554	2,5	0,3
1 Ritenute Irpef alla fonte	48.901	49.639	49.937	1,5	0,6
2 Ritenute Irpef per assistenza fiscale	1.091	1.224	1.229	12,2	0,4
3 Ritenute addizionale regionale Irpef	3.477	3.826	3.717	10,0	-2,8
4 Ritenute addizionale regionale Irpef per assistenza fiscale	82	94	87	14,6	-6,9
5 Ritenute addizionale comunale Irpef	1.412	1.542	1.535	9,2	-0,4
6 Ritenute addizionale comunale Irpef per assistenza fiscale	45	51	48	14,7	-7,0
2 Contributi associativi riscossi per conto delle Organizzazioni sindacali	836	843	850	0,8	0,8
1 Ritenute sulle prestazioni	571	576	585	0,8	1,5
2 Contributi associativi	265	267	266	0,7	-0,6
3 Riscossioni per conto della società cessionaria di somme relative a crediti contributivi Inps ceduti	6	7	7	11,8	0,0
4 Contributi riscossi per conto di altri enti	747	678	690	-9,2	1,7
5 Anticipazioni e rimesse per pagamento prestazioni per conto di altri enti	4.748	4.735	4.735	-0,3	0,0
6 Altre partite di giro	4.089	3.881	3.881	-5,1	0,0
1 Ritenute previdenziali effettuate al personale	121	126	130	4,4	3,2
2 Altre ritenute effettuate al personale	6	7	8	14,4	7,3
3 Altre partite di giro e Partite in sospeso	3.962	3.748	3.743	-5,4	-0,1
TOTALE	65.435	66.522	66.716	1,7	0,3

2.3. Le uscite correnti

Con riferimento alle uscite correnti pari a 344.677 milioni di euro, in aumento dello 0,6% rispetto ai 342.791 milioni di euro delle previsioni approvate 2018, si evidenzia che le uscite per prestazioni istituzionali sono state complessivamente previste in 324.746 milioni di euro (*cfr. Tabella n. 5.6.*), con un incremento dell'1,4% (4.455 milioni di euro) rispetto ai 320.291 milioni del 2018.

La spesa per pensioni (pensioni e relativi trattamenti per carichi familiari - Capitoli 2U1205001 e 2U1205091) è stata valutata in 271.075 milioni di euro con un incremento dell'1,5% (4.120 milioni di euro) rispetto a 266.955 milioni di euro del 2018, in particolare la spesa riguarda:

- per 258.286 milioni di euro, le rate di pensione a carico delle Gestioni previdenziali (compresi gli oneri a carico della Gestione degli interventi assistenziali e di sostegno alle gestioni previdenziali), con un incremento dell'1,7% (4.369 milioni di euro) rispetto ai 253.916 milioni di euro del 2018;
- per 12.790 milioni di euro, le pensioni erogate per conto dello Stato, con un decremento dell'1,9% (249 milioni di euro) rispetto ai 13.039 milioni di euro del 2018. La spesa non incide sui risultati di gestione dell'Istituto in quanto coperta da trasferimenti dal bilancio dello Stato.

La spesa per altre prestazioni è stata prevista in 53.671 milioni di euro, in aumento dello 0,6% (336 milioni di euro) rispetto ai 53.335 milioni di euro del 2018.

In particolare la spesa riguarda:

- per 38.887 milioni di euro, le prestazioni temporanee a carico delle gestioni previdenziali e della Gestione degli interventi dello Stato, con un incremento dello 0,5% (206 milioni di euro) rispetto ai 38.680 milioni di euro del 2018;
- per 607 milioni di euro, le prestazioni erogate per conto dei Comuni (assegno ai nuclei familiari per 383 milioni di euro e assegno per maternità per 224 milioni di euro), con un incremento dell'1% (6 milioni di euro) rispetto ai 601 milioni di euro del 2018.

2018. **La spesa non incide sui risultati di gestione dell'Istituto in quanto coperta da trasferimenti dal bilancio dello Stato;**

- per 14.178 milioni di euro, **l'indennità di accompagnamento agli invalidi civili**, con un incremento del 5,5% (743 milioni di euro) rispetto alla spesa prevista per il 2018 (13.435 milioni di euro). **La spesa non incide sui risultati di gestione dell'Istituto in quanto coperta da trasferimenti dal bilancio dello Stato.**

I trasferimenti passivi correnti sono stati complessivamente previsti in 4.466 milioni di euro (*cfr. Tabella n. 5.7.*) con una riduzione del 7,1% (342 milioni di euro) rispetto ai 4.808 milioni di euro del 2018.

**Tabella n. 5.6. - GESTIONE DI COMPETENZA FINANZIARIA
USCITE PER PRESTAZIONI ISTITUZIONALI**
in milioni di euro

Aggregati	2017 consuntivo	2018 II nota di variazione	2019 previsioni	Variazioni % 2018 su 2017	Variazioni % 2019 su 2018
1 PENSIONI GESTIONI PREVIDENZIALI	248.812	253.916	258.286	2,1	1,7
1 Gestioni previdenziali	206.716	210.975	213.168	2,1	1,0
2 Gestione degli interventi dello Stato	42.096	42.941	45.117	2,0	5,1
2 PENSIONI EROGATE PER CONTO DELLO STATO	12.399	13.039	12.790	5,2	-1,9
1 Pensioni sociali e assegni sociali	4.988	4.903	4.973	-1,7	1,4
2 Assegni vitalizi	24	23	22	-4,9	-4,6
3 Pensioni CDCM ante 1989 e relative pensioni di reversibilità	1.475	1.332	1.197	-9,7	-10,1
4 Pensionamenti anticipati	1.915	2.287	2.403	19,4	5,0
5 Pensioni osteriche ex Enpao	2	1	1	-14,7	-13,6
6 Pensioni invalidi civili (esclusa la spesa relativa all'indennità di accompagnamento)	3.972	4.469	4.169	12,5	-6,7
7 Pensioni invalidi civili - Maggiorazione sociale ai sensi art. 38 legge 448/2001	23	24	24	1,7	1,8
TOTALE PRESTAZIONI PENSIONISTICHE (1)	261.212	266.955	271.075	2,2	1,5
2 ALTRE PRESTAZIONI					
1 Prestazioni (al netto prestazioni erogate per conto dei Comuni)	36.540	38.680	38.887	5,9	0,5
2 Prestazioni erogate per conto dei Comuni	595	601	607	1,0	1,0
* Indennità di maternità	219	222	224	1,0	1,0
* Trattamenti di famiglia	375	379	383	1,0	1,0
3 Indennità di accompagnamento agli invalidi civili	13.802	14.054	14.178	1,8	0,9
TOTALE ALTRE PRESTAZIONI	50.938	53.335	53.671	4,7	0,6
TOTALE	312.149	320.291	324.746	2,6	1,4

(1) Pensioni e relativi trattamenti per carichi familiari (Capitoli 201205001 - 201205091)

Tabella n. 5.7 - GESTIONE DI COMPETENZA FINANZIARIA
TRASFERIMENTI PASSIVI
In milioni di euro

Aggregati	2017 consuntivo	2018 previsioni asestate	2019 previsioni	Variazioni % 2018 su 2017	Variazioni % 2019 su 2018
1 TRASFERIMENTI ALLO STATO					
1 Contributi riscossi per suo conto	4.232	3.342	3.033	-21,0	-9,3
* Contributi Fondo rotazione	2.295	1.760	1.541	-23,3	-12,5
* Contributi Fondo rotazione per l'attuazione politiche comunitarie	67	68	221	2,3	223,0
* Contributi Fondo nazionale per le politiche migratorie	0	67	0	n.d.	-100,0
* Contributi per erogazione TFR al lav. dip. settore privato - art. 1, comma 755, L. 296/2006	0	0	0	n.d.	n.d.
* Trasferimenti allo Stato delle entrate per interessi attivi, derivanti dalla concessione di prestazioni creditizie (art. 1, comma 306, L. n. 190/2014)	1.868	1.450	1.150	-22,4	-20,7
* Trasferimenti allo Stato delle risorse derivanti dall'aumento contributivo ex art. 25, comma 4, della legge n. 845/1978 - art. 1, commi 254 e 255, legge n. 228/2012 e s.m.i.	50	55	50	9,7	-8,8
* Trasferimento allo stato delle disponibilità del fondo di garanzia per l'accesso ai finanziamenti di cui all'art. 1, comma 32, della legge n. 190/2014	240	120	120	-50,0	0,0
	70	0	0	-100,0	n.d.
2 Altri trasferimenti allo Stato	1.461	1.582	1.493	8,2	-5,6
* Finanziamento Istituti di patronato e di assistenza sociale	383	400	404	4,4	1,1
* Contributi ex ONPI	343	361	365	5,3	1,0
* Economie derivanti da riduzione Fondi contrattazione integrativa-art.67 c.6 L.133/08	62	62	62	0,6	-0,6
* Economie derivanti da riduzioni stanziamenti consumi intermedi - art. 11 c. 5 D.L. 203/2005	673	682	654	1,3	-4,1
* Economie derivanti dalla riduzione dei compensi agli organi - art. 1 c. 58 e 59 L. 266/2005	1	1	1	52,3	-24,6
* Risparmi di spesa conseguiti ai sensi dell'art. 1, comma 301, della legge n. 190/2014	0	0	8	n.d.	n.d.
* Trasferimento allo Stato disposto ai sensi dell'art. 1, co. 284 e 294 della l. n. 208/2015	0	76	0	n.d.	-100,0
2 TRASFERIMENTI AL SERVIZIO SANITARIO NAZIONALE	4	0	0	n.d.	n.d.
3 ALTRI TRASFERIMENTI	1.366	1.466	1.433	7,3	-2,3
1 Valori di copertura di periodi assicurativi	307	329	326	7,0	-0,8
2 Contributi ai datori di lavoro	8	53	50	528,6	-5,7
3 Interventi assistenziali a favore del personale	18	18	18	-0,5	1,4
4 Contrib. alle aziende a copertura dei trattamenti agiuntivi di malattia-art.3 DI n.14666/07	2	0	0	-100,0	n.d.
5 Contributi ai fondi paritetici interprofessionali - art. 25 L. 845/78 e art. 118 L. 388/2000	642	676	693	5,2	2,5
6 Finanziamento Commissione vigilanza su fondi pensione	3	3	3	17,5	-14,9
7 Altri	385	387	343	0,6	-11,4
TOTALE	5.601	4.808	4.466	-14,2	-7,1

2.4. Le spese di funzionamento e i costi di gestione

Le spese di funzionamento sono state complessivamente aggiornate in 4.381 milioni di euro (*cfr. Tabella n. 5.8.*) con un decremento di 82 milioni di euro (-1,8%) rispetto ai 4.463 milioni di euro delle previsioni approvate 2018. Si evidenzia che la spesa di 4.381 milioni di euro è al netto dei trasferimenti al bilancio dello Stato in applicazione delle vigenti normative di contenimento della spesa pubblica, pari a 715 milioni di euro.

Avuto riguardo alla tipologia delle spese di funzionamento la previsione si riferisce:

- per 3.853 milioni di euro alle spese correnti, con un incremento dell'1,9% rispetto al 2018;
- per 528 milioni di euro alle spese in conto capitale, con un decremento del 22,6% rispetto al 2018.

Con riferimento alla natura delle spese di funzionamento la previsione si riferisce:

- per 3.394 milioni di euro alle spese aventi natura obbligatoria, con un decremento del 2,2% rispetto al 2018;
- per 987 milioni di euro alle spese non aventi natura obbligatoria, con un decremento dello 0,4% rispetto al 2018.

I costi di gestione in termini di competenza finanziaria sono stati complessivamente previsti in 4.830 milioni di euro (*cfr. Tabella n. 5.9.*) con un incremento dello 0,2% (12 milioni di euro) rispetto ai 4.818 milioni di euro delle previsioni approvate 2018.

Nel dettaglio la previsione si riferisce:

- per 2.209 milioni di euro alle spese per il personale, con un incremento dello 0,2% rispetto a 2.204 milioni di euro del 2018;
- per 1.613 milioni di euro alle spese per l'acquisto di beni, servizi ed immobilizzazioni tecniche, con un incremento dell'1,6% rispetto ai 1.588 milioni di euro del 2018;
- per 1.008 milioni di euro agli altri oneri di funzionamento, con un **decremento dell'1,8%** rispetto ai 1.027 milioni di euro del 2018.

Tabella n. 5.8. - SPESE DI FUNZIONAMENTO
in termini di competenza finanziaria
in milioni di euro

A g g r e g a t i	VALORI ASSOLUTI			VARIAZIONI 2018/2017		VARIAZIONI 2019/2018	
	2017 consuntivo	2018 II nota di variazione	2019 previsioni	ASSOLUTE	IN %	ASSOLUTE	IN %
1 SPESE CORRENTI							
1 Spese obbligatorie	3.343	3.780	3.853	437	13,1	73	1,9
2 Spese non obbligatorie	2.725	3.036	3.078	312	11,4	42	1,4
	618	744	775	126	20,3	31	4,2
2 SPESE IN CONTO CAPITALE							
1 Spese obbligatorie	454	683	528	229	50,3	-155	-22,6
2 Spese non obbligatorie	303	435	316	133	43,9	-120	-27,5
	152	248	213	96	63,2	-35	-14,1
3 TOTALE SPESE	3.797	4.463	4.381	666	17,5	-82	-1,8
1 Spese obbligatorie	3.027	3.472	3.394	444	14,7	-78	-2,2
2 Spese non obbligatorie	770	991	987	221	28,8	-4	-0,4
TRASFERIMENTO ALLO STATO DELLE ECONOMIE DERIVANTI DALLA RIDUZIONE DEGLI STANZIAMENTI RELATIVI A SPESE PER CONSUMI INTERMEDI ED ALTRE NORMATIVE DI CONTENIMENTO	741	743	715	3	0,3	-28	-3,7
5 TOTALE GENERALE CON TRASFERIMENTO ALLO STATO	4.538	5.206	5.097	668	14,7	-109	-2,1
6 Trasferimento allo Stato delle economie / totale spese	16,3%	14,3%	14,0%				

Tabella n. 5.9. - COSTI DI GESTIONE
in termini di competenza finanziaria ed economici
in milioni di euro

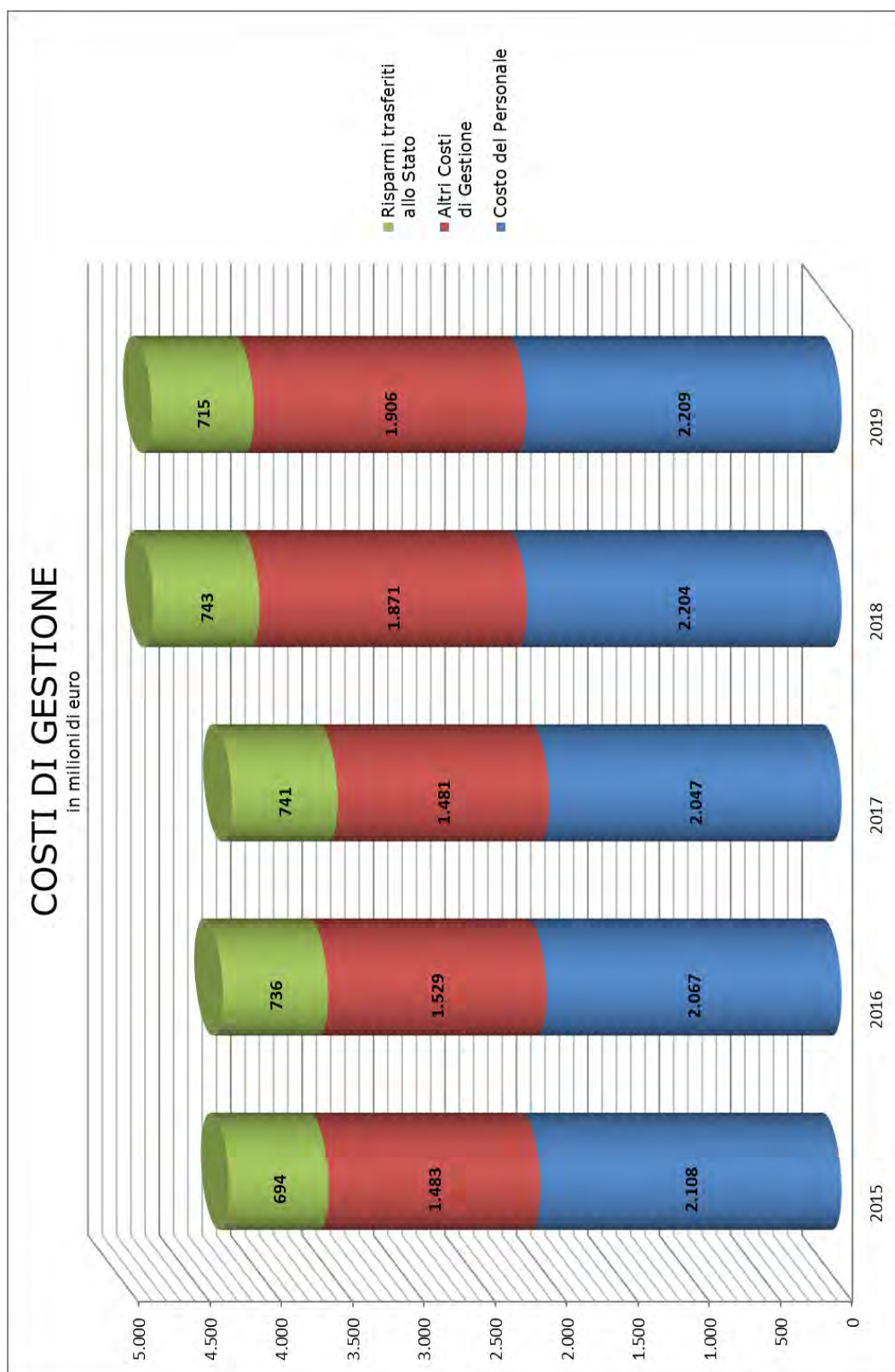
Aggregati di spesa	IMPEGNI FINANZIARI VALORI ASSOLUTI (*)			ONERI ECONOMICI VALORI ASSOLUTI (*)		
	2017 consuntivo	2018 II nota di variazione	2019 previsioni	2017 consuntivo	2018 II nota di variazione	2019 previsioni
1. PERSONALE	2.047	2.204	2.209	2.046	2.203	2.164
a) PERSONALE IN SERVIZIO	1.671	1.777	1.786	1.671	1.777	1.786
* Emolumenti fissi e accessori	1.671	1.764	1.773	1.671	1.764	1.773
* Oneri rinnovo contratto	0	13	13	0	13	13
b) PERSONALE CESSATO DAL SERVIZIO	377	427	422	376	426	377
* Buonuscita al personale cessato dal servizio	94	116	116	91	113	71
* Quote di pensioni al personale cessato dal servizio	282	311	306	285	313	306
2. ACQUISTO BENI, SERVIZI ED IMMOBILIZZAZIONI	1.198	1.588	1.613	1.164	1.445	1.506
a) ELABORAZIONE AUTOMATICA DATI	319	424	424	265	339	372
b) ALTRE SPESE DI FUNZIONAMENTO DEGLI UFFICI	478	646	688	497	589	634
c) SERVIZI AFFIDATI AD ALTRI ENTI	402	517	500	402	517	500
3. ALTRI ONERI DI FUNZIONAMENTO	1.024	1.027	1.008	1.085	1.028	1.010
a) ORGANI E COMMISSIONI DELL'ENTE	3	4	4	3	4	4
b) ALTRE SPESE (**)	1.021	1.023	1.004	1.082	1.024	1.006
TOTALE	4.270	4.818	4.830	4.296	4.676	4.679

* Tutti gli oneri e le spese relativi ai costi di gestione sono al netto di quelli afferenti agli stabili da reddito, alla Casa di riposo di Camogli, alle strutture sociali (ex IPOST ed ex INPDAP) nonché all'acquisto di strumenti finanziari.

** Comprensive dei risparmi da versare allo Stato ai sensi delle normative di contenimento delle spese (715,5 mln nella presente versione di bilancio originario 2019, 743,2 mln nella II nota di variazione 2018 e 741 mln nel consuntivo 2017).

Tabella n. 5.10. - COSTI DI GESTIONE
in termini di competenza finanziaria
in milioni di euro

ANNO	Costo del Personale	Altri Costi di Gestione	Risparmi trasferiti allo Stato	TOTALE	TOTALE (al netto dei risparmi trasferiti allo Stato)
2015	2.108	1.483	694	4.285	3.591
2016	2.067	1.529	736	4.331	3.595
2017	2.047	1.481	741	4.269	3.529
2018	2.204	1.871	743	4.818	4.075
2019	2.209	1.906	715	4.830	4.115



3. LA GESTIONE DI CASSA

La gestione di cassa del 2019 (*cfr. Tabella n. 5.11.*) evidenzia un fabbisogno netto di 15.793 milioni di euro (*cfr. Tabella n. 5.12.*) quale differenziale tra:

- 403.226 milioni di riscossioni;
- 419.019 milioni di pagamenti.

La copertura del fabbisogno netto di 15.793 milioni di euro è assicurata in parte con il ricorso alle anticipazioni della Tesoreria dello Stato sul fabbisogno finanziario delle gestioni previdenziali per 6.156 milioni di euro e, per la restante parte, ha comportato una diminuzione delle **giacenze di cassa dell'INPS** per 9.637 milioni di euro.

Gli apporti complessivi dello Stato sono stati quantificati in 107.579 milioni di euro e sono costituiti da 101.423 milioni di trasferimenti dal bilancio e da 6.156 milioni di anticipazioni di cassa (*cfr. Tabella n. 5.13.*)

Riguardo ai fondamentali aggregati delle entrate e delle spese **finanziarie che concorrono alla formazione dei risultati dell'anno 2019** si precisa quanto segue.

3.1. Le riscossioni

Le riscossioni per entrate contributive sono state complessivamente previste in 224.507 milioni di euro, con un incremento dell'**1,2%** rispetto ai 221.944 milioni del 2018.

Le riscossioni per entrate derivanti da trasferimenti correnti sono state complessivamente previste in 101.461 milioni di euro con un decremento del 23,1% rispetto ai 131.944 milioni del 2018. In particolare i trasferimenti dal bilancio dello Stato sono stati complessivamente iscritti in 101.423 milioni con un decremento del 23,1% rispetto ai 131.907 milioni del 2018. Gli altri trasferimenti correnti sono stati complessivamente iscritti in 38 milioni, con un incremento dell'**1,1%** rispetto ai 37 milioni del 2018.

3.2. I pagamenti

I pagamenti per spese correnti sono stati complessivamente previsti in 344.863 milioni di euro, con un incremento dello 0,7% rispetto a 342.496 milioni del 2018.

Nel dettaglio si riferiscono a:

- 271.062 milioni di spese per pensioni (266.942 milioni nel 2018);
- 53.659 milioni di altre prestazioni (53.357 milioni nel 2018);
- 17.318 milioni di altri interventi diversi (19.423 milioni nel 2018);
- 2.513 milioni di spese di funzionamento (2.459 milioni nel 2018);
- 310 milioni di spese per trattamenti di quiescenza, integrativi e sostitutivi (315 milioni nel 2018).

Tabella n. 5.11. - GESTIONE DI CASSA
In milioni di euro

AGGREGATI		2017 consuntivo	2018 II nota di variazione	2019 previsioni	Variazioni % 2018 su 2017	Variazioni % 2019 su 2018
RISCOSSIONI						
1	ENTRATE CONTRIBUTIVE	217.639	221.944	224.507	2,0	1,2
2	ENTRATE DERIVANTI DA TRASFERIMENTI CORRENTI	111.380	131.944	101.461	18,5	-23,1
	2.1. Trasferimenti dal bilancio dello Stato	111.337	131.907	101.423	18,5	-23,1
	2.2. Altri trasferimenti correnti	43	37	38	-13,1	1,1
3	ALTRE ENTRATE CORRENTI	4.182	4.103	3.964	-1,9	-3,4
	ENTRATE CORRENTI	333.200	357.992	329.932	7,4	-7,8
4	ALIENAZIONE DI BENI PATRIMONIALI E RISCOSSIONI DI CREDITI	8.486	6.806	6.456	-19,8	-5,1
5	TRASFERIMENTI IN CONTO CAPITALE	11	61.797	11	0,0	0,0
	ENTRATE FINALI	341.697	426.594	336.400	24,8	-21,1
6	PARTITE DI GIRO	65.443	66.415	66.607	1,5	0,3
7	ACCENSIONI DI PRESTITI	18.523	5.580	6.376	-69,9	14,3
	7.1. Anticipazioni della Tesoreria dello Stato	17.000	0	0	0,0	0,0
	7.2. Anticipazioni dello Stato sul fabbisogno finanziario delle gestioni previdenziali	1.307	5.360	6.156	310,1	14,9
	7.3. Altre accensioni di prestiti	216	220	220	1,9	0,0
	TOTALE DELLE ENTRATE	425.662	498.589	409.382	17,1	-17,9
PAGAMENTI						
1	FUNZIONAMENTO	2.150	2.459	2.513	14,4	2,2
2	INTERVENTI DIVERSI	333.291	339.722	342.039	1,9	0,7
	2.1. Pensioni	261.061	266.942	271.062	2,3	1,5
	2.2. Altre Prestazioni	51.241	53.357	53.659	4,1	0,6
	2.3. Altri interventi diversi	20.989	19.423	17.318	-7,5	-10,8
3	TRATTAMENTI DI QUIESCENZA, INTEGRATIVI E SOSTITUTIVI	287	315	310	10,0	-1,6
4	ACCANTONAMENTI A FONDI RISCHI ED ONERI	0	0	0	0,0	0,0
	SPESE CORRENTI	335.728	342.496	344.863	2,0	0,7
5	INVESTIMENTI	8.043	7.606	7.484	-5,4	-1,6
	SPESE FINALI	343.771	350.102	352.347	1,8	0,6
6	PARTITE DI GIRO	65.023	66.404	66.622	2,1	0,3
7	ONERI COMUNI	17.083	88.985	50	n.d.	-99,9
	7.1. Rimborso delle anticipazioni della Tesoreria centrale dello Stato	17.000	0	0	0,0	0,0
	7.2. Rimborso delle anticipazioni dello Stato sul fabbisogno finanziario delle gestioni previdenziali	0	88.879	0	0,0	0,0
	7.3. Estinzione di altri debiti	83	107	50	0,0	-53,1
	TOTALE DELLE SPESE	425.877	505.490	419.019	18,7	-17,1
	1. Avanzo (+) Disavanzo (-) corrente	-2.528	15.496	-14.930		
	2. Saldo netto da finanziare (-) o da impiegare (+)	-2.075	76.492	-15.947		
	3. AVANZO (+) DISAVANZO (-) COMPLESSIVO	-215	-6.902	-9.637		

Tabella n. 5.12. - GESTIONE DI CASSA
DIFFERENZIALE AL LORDO DEI TRASFERIMENTI DALLO STATO
In milioni di euro

A G G R E G A T I		2017 Consuntivo	2018 Il nota di variazione	2019 Previsioni
DIFFERENZIALE DI CASSA				
1 R I S C O S S I O N I				
* Contributi della produzione e altre entrate		424.355	493.228	403.226
* Trasferimenti dal bilancio dello Stato a copertura di oneri non previdenziali		313.018	361.321	301.803
* Alla Gestione degli interventi dello Stato		111.337	131.907	101.423
* Alla Gestione degli invalidi civili		93.574	114.297	83.497
		17.763	17.610	17.926
2 P A G A M E N T I		425.877	505.490	419.019
DIFFERENZIALE NETTO (1-2)		-1.522	-12.262	-15.792
COPERTURA DEL DIFFERENZIALE				
3 ANTICIPAZIONI DELLO STATO		1.307	5.360	6.156
* Anticipazioni della Tesoreria dello Stato		0	0	0
* Anticipazioni dello Stato sul fabbisogno finanziario delle gestioni previdenziali		1.307	5.360	6.156
4 RIMBORSO ANTICIPAZIONI ALLA TESORERIA		0	0	0
5 VARIAZIONE DELLE GIACENZE DI CASSA DELL'INPS		215	6.902	9.637
Aumento (-) Riduzione (+)				
COPERTURA DEL DIFFERENZIALE		1.522	12.262	15.792
5 APPORTI COMPLESSIVI DELLO STATO		112.644	137.267	107.579

Tabella n. 5.13. - GESTIONE DI CASSA
DIFFERENZIALE AL NETTO DEI TRASFERIMENTI DALLLO STATO
In milioni di euro

AGGREGATI		2017 Consuntivo	2018 II nota di variazione	2019 Previsioni
DIFFERENZIALE DI CASSA				
1 RISCOSSIONI		313.018	361.321	301.803
2 PAGAMENTI		425.877	505.490	419.019
DIFFERENZIALE NETTO (1-2)		-112.859	-144.169	-117.216
COPERTURA DEL DIFFERENZIALE				
3 APPORTI COMPLESSIVI DELLO STATO		112.644	137.267	107.579
* Trasferimenti di bilancio (a copertura di oneri non previdenziali)		111.337	131.907	101.423
* alla Gestione degli interventi dello Stato		93.574	114.297	83.497
* alla Gestione degli invalidi civili		17.763	17.610	17.926
* Anticipazioni di cassa		1.307	5.360	6.156
* Anticipazioni della Tesoreria		0	0	0
* Anticipazioni sul fabbisogno finanziario delle gestioni previdenziali		1.307	5.360	6.156
* Rimborso anticipazioni alla tesoreria		0	0	0
4 VARIAZIONE DELLE GIACENZE DI CASSA DELL'INPS		215	6.902	9.637
Aumento (-) Riduzione (+)				
COPERTURA DEL DIFFERENZIALE		112.859	144.169	117.216

PARTE SESTA LA GESTIONE ECONOMICO-PATRIMONIALE

1. IL CONTO ECONOMICO GENERALE

Come rimarcato nella sintesi iniziale, il preventivo economico generale dell'esercizio 2019 presenta un risultato negativo **d'esercizio** di 5.660 milioni di euro. La Tabella 6.1. fornisce un confronto coi risultati economici della II nota di variazione al bilancio preventivo per il 2018.

Tabella n. 6.1. - PREVENTIVO ECONOMICO GENERALE

in milioni di euro

AGGREGATI	2018 II nota variazione	2019 previsioni	Variazioni assolute 2019/2018
PREVENTIVO ECONOMICO GENERALE			
A. TOTALE VALORE DELLA PRODUZIONE	325.866	329.545	3.679
B. TOTALE COSTI DELLA PRODUZIONE	-330.486	-335.380	-4.894
DIFFERENZA TRA VALORE E COSTI DELLA PRODUZIONE	-4.620	-5.835	-1.215
C. TOTALE PROVENTI ED ONERI FINANZIARI	283	232	-52
D. TOTALE RETTIFICHE DI VALORE DI ATTIVITA' FINANZIARIE	0	0	0
E. TOTALE PROVENTI ED ONERI STRAORDINARI	179	114	-65
RISULTATO PRIMA DELLE IMPOSTE (A+B+C+D+E)	-4.157	-5.489	-1.331
IMPOSTE DELL'ESERCIZIO	-166	-171	-5
RISULTATO D'ESERCIZIO	-4.324	-5.660	-1.336

2. LA SITUAZIONE PATRIMONIALE GENERALE

2.1. Il patrimonio netto

Lo stato del patrimonio, con i fondamentali elementi attivi e passivi e con le relative presunte consistenze alla fine del 2019, è riportato nella *Tabella 6.2.*, nella quale sono esposti anche i corrispondenti valori previsti alla fine del 2018.

Lo stato patrimoniale generale alla fine del 2019 presenta un patrimonio netto di 44.897 milioni di euro, con un decremento di 5.660 milioni rispetto ai 50.557 milioni di euro del 2018, per effetto del previsto risultato economico di esercizio.

Tabella n. 6.2. - SITUAZIONE PATRIMONIALE GENERALE
in milioni di euro

A G G R E G A T I	CONSISTENZE AL 31 DICEMBRE		VARIAZIONI ASSOLUTE 2019 / 2018
	2018 II nota variazione	2019 previsioni	
ATTIVO			
IMMOBILIZZAZIONI	15.147	15.963	816
I Immobilizzazioni immateriali	173	213	40
II Immobilizzazioni materiali	2.840	2.721	-119
III Immobilizzazioni finanziarie	12.134	13.029	896
ATTIVO CIRCOLANTE	97.583	96.996	-588
I Rimanenze	300	309	9
II Residui attivi	70.787	79.828	9.041
III Attività finanziarie che non costituiscono immobilizzazioni	225	225	0
IV Disponibilità liquide	26.271	16.634	-9.637
* presso la Tesoreria dello Stato	25.667	16.330	-9.337
* presso le Banche	343	43	-300
* presso le Poste	238	238	0
* altre disponibilità	24	24	0
RATEI E RISCONTI	27.709	27.998	289
TOTALE ATTIVO	140.439	140.957	517
PASSIVO			
PATRIMONIO NETTO	50.557	44.897	-5.660
FONDI PER RISCHI ED ONERI	8.455	8.427	-29
FONDO RISCHI PER IL CONTENZIOSO GIUDIZIARIO	59	58	-2
TRATTAMENTO DI FINE RAPPORTO	1.888	1.842	-46
DEBITI	74.150	80.370	6.220
* per anticipazioni della Tesoreria dello Stato	32.155	32.155	0
* per anticipazioni dello Stato su fabbisogno gestioni previdenziali	10.660	16.817	6.156
* altri debiti	31.334	31.399	65
RATEI E RISCONTI	5.330	5.363	33
TOTALE PASSIVO	140.439	140.957	517

2.2. Le Attività

Le attività in complesso risultano iscritte alla fine del 2019 in 140.957 milioni di euro, con un incremento di 517 milioni rispetto ai 140.439 milioni di euro del 2018.

In particolare, le immobilizzazioni, pari a 15.963 milioni di euro, presentano, rispetto ai 15.147 milioni del 2018, un incremento di 816 milioni di euro, imputabile **all'aumento** per 40 milioni delle immobilizzazioni immateriali e per 896 milioni a quelle finanziarie e alla diminuzione per 119 milioni delle immobilizzazioni materiali.

Nell'ambito dell'attivo circolante, i residui attivi (al netto dei diversi fondi svalutazione crediti) ammontano a 79.828 milioni e presentano un incremento di 9.041 milioni rispetto ai 70.787 milioni di euro del 2018.

I crediti contributivi, al lordo della svalutazione, verso le aziende e gli iscritti sono stati previsti in 118.681 milioni, con un incremento di 7.377 milioni rispetto alla consistenza di 111.304 milioni delle previsioni aggiornate 2018 (*cfr. Tabella n. 6.3*).

Il Fondo svalutazione crediti contributivi alla fine del 2019 – **riportato nell'ambito dell'aggregato residui attivi in detrazione dei** predetti crediti contributivi – presenta una consistenza di 76.812 milioni di euro che rappresenta la presunta quota di inesigibilità del valore nominale dei crediti contributivi sottoposti a svalutazione (64,7% in totale; in particolare per quel che riguarda i crediti della gestione dei lavoratori dipendenti, i crediti della gestione artigiani e i crediti della gestione commercianti, che rappresentano la parte più **significativa dei crediti contributivi iscritti nel bilancio dell'istituto**, la percentuale di svalutazione è, rispettivamente, pari al 69%, 64% e 54%) (*cfr. Tabella n. 6.4*).

Tabella n. 6.3. - SITUAZIONE PATRIMONIALE GENERALE
CREDITI CONTRIBUTIVI
in milioni di euro

A G G R E G A T I	CONSISTENZE AL 31 DICEMBRE			VARIAZIONI ASSOLUTE 2019 su 2018
	2017 consuntivo	2018 II Nota di variazione	2019 previsioni	
1 Fondo pensioni lavoratori dipendenti	49.709	51.309	54.021	2.712
2 Prestazioni temporanee lavoratori dipendenti	6.626	7.011	6.951	-60
3 Coltivatori diretti, mezzadri e coloni	2.059	2.351	2.652	301
4 Artigiani	16.122	17.408	18.698	1.291
5 Esercenti attività commerciali	22.256	25.130	28.021	2.891
6 Parasubordinati	1.866	2.022	2.181	159
7 Servizio sanitario nazionale - regioni e province autonome	2.115	2.115	2.115	0
8 Gestione interventi assistenziali sostegno gestioni previd.li	936	950	942	-8
9 Fondo di tesoreria	1.228	1.426	1.508	82
10 Gestione speciale soppresso Enpals	452	488	494	6
11 Gestione riscossione dei contributi per conto terzi	530	535	532	-2
12 Gestione riscossione dei contributi di malattia	101	101	101	0
13 Fondo Volo	44	52	57	6
14 Fondo Clero	33	33	33	0
15 Fondo Dazieri	2	2	2	0
16 Fondo Minatori	0	0	0	0
17 Fondo Gas	1	1	1	0
18 Fondo Esattoriali	0	1	1	0
19 Altri	371	371	371	0
Totale	104.453	111.304	118.681	7.377

Tabella n. 6.4. - SITUAZIONE PATRIMONIALE GENERALE
CREDITI CONTRIBUTIVI E FONDO SVALUTAZIONE CREDITI CONTRIBUTIVI
in milioni di euro

TIPOLOGIA DEI CREDITI CONTRIBUTIVI	CREDITI LORDI AL 31 DICEMBRE 2019	FONDO SVALUTAZIONE CREDITI CONTRIBUTIVI					CREDITI NETTI AL 31 DICEMBRE 2019
		Al 1° gennaio	Prelevi dell'anno	Assegnaz. dell'anno	Al 31 dicembre	Percentuale svalutazione	
	1	2	3	4	5 (2 - 3 + 4)	6	7 (1 - 5)
1 Fondo pensioni lavoratori dipendenti	54.021	35.720	0	1.381	37.101	69	16.920
2 Prestazioni temporanee lavoratori dipendenti	6.951	5.240	0	50	5.290	76	1.661
3 Coltivatori diretti, mezzadri e coloni	2.652	1.452	0	97	1.549	58	1.103
4 Artigiani	18.698	11.012	0	882	11.895	64	6.804
5 Esercenti attività commerciali	28.021	13.577	0	1.540	15.117	54	12.903
6 Parasubordinati	2.181	1.422	0	131	1.553	71	628
7 Servizio sanitario nazionale - regioni e province autonome	2.115	2.094	0	0	2.094	99	21
8 Gestione interventi assistenziali sostegno gestioni previd.li	942	404	0	7	411	44	531
9 Fondo di tesoreria	1.508	830	0	6	837	55	671
10 Gestione speciale soppresso Enpals	494	383	0	23	407	82	87
11 Gestione riscossione dei contributi per conto terzi	532	406	0	13	419	79	113
12 Gestione riscossione dei contributi di malattia	101	100	0	0	100	99	1
13 Fondo Volo	57	34	0	0	35	60	23
14 Fondo Clero	33	3	0	0	3	10	30
15 Fondo Dazieri	2	0	0	0	0	0	2
16 Fondo Minatori	0	0	0	0	0	0	0
17 Fondo Gas	1	1	0	0	1	1	0
18 Fondo Esattoriali	1	0	0	0	0	83	0
19 Altri	371	0	0	0	0	0	371
T O T A L E	118.681	72.681	0	4.131	76.812	64,7	41.869

Tabella n. 6.5. - SITUAZIONE PATRIMONIALE GENERALE
CREDITI CONTRIBUTIVI E FONDO SVALUTAZIONE CREDITI CONTRIBUTIVI PER ANNO
in milioni di euro

	CREDITI LORDI AL 31 DICEMBRE	FONDO SVALUTAZIONE CREDITI CONTRIBUTIVI					CREDITI NETTI AL 31 DICEMBRE
		Al 1° gennaio	Prelievi dell'anno	Assegnaz. dell'anno	Al 31 dicembre	Percentuale svalutazione	
1	2	3	4	5 (2 - 3 + 4)	6	7 (1 - 5)	
2015	92.399	42.937	808	13.090	55.220	59,8	37.179
2016	98.236	55.220	937	6.220	60.503	61,6	37.732
2017	104.453	60.503	771	9.143	68.875	65,9	35.578
2018	111.304	68.875	0	3.806	72.681	65,3	38.623
2019	118.681	72.681	0	4.131	76.812	64,7	41.869

2.3. Le Passività

Le passività in complesso risultano iscritte alla fine del 2019 in 140.957 milioni di euro, con un incremento di 518 milioni rispetto ai 140.439 milioni del 2018 (*cfr. Tabella n. 6.2*).

Considerando gli aggregati che costituiscono il passivo, si evidenzia che:

- il patrimonio netto si assesta a 44.897 milioni di euro con un decremento di 5.660 milioni rispetto ai 50.557 milioni delle previsioni approvate 2018;
- i fondi per rischi ed oneri ammontano a 8.427 milioni di euro con un decremento di 29 milioni rispetto ai 8.455 milioni delle previsioni approvate 2018;
- il fondo rischi per il contenzioso giudiziario ammonta a 58 milioni di euro con un decremento di circa 2 milioni rispetto ai 59 milioni delle previsioni approvate 2018;
- il fondo trattamento fine rapporto, è pari a 1.842 milioni di euro, con un decremento di 46 milioni rispetto ai 1.888 milioni delle previsioni approvate 2018;
- i debiti ammontano a 80.370 milioni di euro con un incremento di 6.220 milioni rispetto ai 74.150 milioni delle previsioni approvate 2018.

I debiti verso lo Stato per le anticipazioni di cassa ammontano alla fine del 2019 a 48.971 milioni di euro (*cfr. Tabella n. 6.6.*) per effetto di 32.155 milioni di anticipazioni di Tesoreria e di 16.817 milioni di anticipazioni dello Stato sul fabbisogno finanziario delle gestioni previdenziali.

Tabella n. 6.6. - SITUAZIONE PATRIMONIALE GENERALE
DEBITO VERSO LO STATO PER ANTICIPAZIONI DI CASSA
In milioni di euro

A G G R E G A T I	2017	2018	2019
1. CONSISTENZA DEL DEBITO NETTO AL 1° GENNAIO			
a) Debito per anticipazioni ricevute	125.027	126.334	42.815
* Anticipazioni della Tesoreria	32.155	32.155	32.155
* Anticipazioni dello Stato alle gestioni previdenziali	92.872	94.179	10.660
b) Fondi giacenti	32.706	32.455	25.904
* Fondi giacenti presso la Tesoreria	32.381	32.218	25.667
* Fondi giacenti sui conti correnti postali	326	238	238
A) Debito netto al 1° gennaio (a-b)	92.320	93.878	16.911
2. CONSISTENZA DEL DEBITO NETTO AL 31 DICEMBRE			
d) Debito per anticipazioni ricevute	126.334	42.815	48.971
* Anticipazioni della Tesoreria	32.155	32.155	32.155
* Anticipazioni dello Stato alle gestioni previdenziali	94.179	10.660	16.817
e) Fondi giacenti	32.455	25.904	16.568
* Fondi giacenti presso la Tesoreria	32.218	25.667	16.330
* Fondi giacenti sui conti correnti postali	238	238	238
B) Debito netto al 31 dicembre (d-e)	93.878	16.911	32.404
3. Anticipazioni nette dell'anno (B - A)	1.558	-76.968	15.493

PARTE SETTIMA

IL BILANCIO DI PREVISIONE PLURIENNALE 2019 - 2021

1. IL QUADRO NORMATIVO E MACROECONOMICO

In osservanza dell'art. 7 del vigente Regolamento di Amministrazione e Contabilità, alle previsioni del bilancio per l'anno 2019 sono state affiancate le valutazioni, esprese in termini di competenza finanziaria, dei flussi di entrata e spesa relativi alla gestione dell'Istituto per gli anni 2019-2021.

Per quanto attiene al Quadro normativo di riferimento, le proiezioni degli aggregati costituenti i flussi di cui trattasi sono state condotte nel presupposto della invariabilità, negli anni 2019 e 2020, della legislazione presa a riferimento per il bilancio di previsione 2019.

Avuto riguardo, invece, al Quadro macroeconomico, si è fatto **riferimento agli scenari e all'evoluzione degli andamenti dei principali** macro-aggregati delineati dal Governo, per gli anni 2019, 2020 e 2021, con la Nota di aggiornamento del Documento di Economia e Finanza 2018 deliberata dal Consiglio dei Ministri il 27 Settembre 2018.

In apposita tabella si riportano, con riferimento ai fondamentali aggregati macro-**economici, le variazioni assunte rispetto all'anno** precedente (cfr. Tabella n. 7.1.).

Per quanto attiene, infine, alle basi demografiche, ed in particolare quelle per le proiezioni della popolazione pensionata nel triennio, si è fatto riferimento a quelle derivate dalle statistiche esistenti opportunamente aggiornate.

Tabella n. 7.1. - QUADRO MACROECONOMICO DI RIFERIMENTO
PER LE VALUTAZIONI PREVISIONALI DELL'I.N.P.S.
PER GLI ANNI DAL 2019 AL 2021

PARAMETRI	2019	2020	2021
1. Prodotto interno lordo in termini reali	0,9	1,1	1,1
2. Importazioni	2,6	2,9	3,5
3. Consumi finali nazionali	0,7	0,7	0,9
4. Investimenti fissi lordi	2,2	1,5	1,6
5. Esportazioni	2,7	3,4	3,6
6. Deflatore consumi	2,2	2,0	1,5
7. Costo del lavoro (CLUP misurato su PIL)	0,9	0,8	0,9
8. Occupazione complessiva (ULA)	0,6	0,7	0,8
9. Tasso di disoccupazione	10,1	9,9	9,5

Fonte: "Nota di Aggiornamento del Documento di Economia e Finanza 2017" Deliberata dal Consiglio dei Ministri il 27 Settembre 2018

2. LE PREVISIONI DI COMPETENZA FINANZIARIA

Il Quadro riassuntivo generale dell'andamento delle entrate (*accertamenti*) e delle spese (*impegni*) in termini di competenza finanziaria per gli anni 2019, 2020 e 2021 (previsioni programmatiche pluriennali) è riportato in *Tabella 7.2*.

Il risultato complessivo di competenza finanziaria prevede un:

- disavanzo di 2.516 milioni di euro nel 2019;
- disavanzo di 4.028 milioni di euro nel 2020;
- disavanzo di 3.980 milioni di euro nel 2021.

Il risultato finanziario di parte corrente prevede un:

- disavanzo di 1.682 milioni di euro nel 2019;
- disavanzo di 3.105 milioni di euro nel 2020;
- disavanzo di 3.212 milioni di euro nel 2021.

Tabella n. 7.2. - QUADRO RIASSUNTIVO GENERALE
GESTIONE FINANZIARIA DI COMPETENZA - PREVISIONI PER GLI ANNI 2019 / 2021
In milioni di euro

AGGREGATI	2018 II Nota di variazione	PREVISIONI 2019 / 2021			VARIAZIONI PERCENTUALI		
		ANNO 2019	ANNO 2020	ANNO 2021	2019 su 2018	2020 su 2019	2021 su 2020
1 ENTRATE CONTRIBUTIVE	228.795	231.885	236.103	240.549	1,4	1,8	1,9
2 ENTRATE DERIVANTI DA TRASFERIMENTI CORRENTI	108.815	107.090	109.844	112.816	-1,6	2,6	2,7
2.1. Trasferimenti dal bilancio dello Stato	108.711	106.986	109.747	112.725	-1,6	2,6	2,7
2.2. Altri trasferimenti correnti	105	104	97	91	-0,8	-6,5	-6,2
3 ALTRE ENTRATE CORRENTI	4.087	4.020	4.008	3.991	-1,6	-0,3	-0,4
ENTRATE CORRENTI	341.697	342.995	349.955	357.356	0,4	2,0	2,1
4 ALIENAZIONE DI BENI PATRIMONIALI E RISCOSSIONI DI CREDITI	6.749	6.456	5.950	5.592	-4,3	-7,8	-6,0
5 TRASFERIMENTI IN CONTO CAPITALE	61.797	11	11	11	-100,0	2,6	0,0
6 PARTITE DI GIRO	66.522	66.716	66.725	66.735	0,3	0,0	0,0
ENTRATE FINALI	476.764	416.178	422.641	429.694	-12,7	1,6	1,7
7 ACCENSIONI DI PRESTITI	5.580	6.376	6.377	6.377	14,3	0,0	0,0
TOTALE DELLE ENTRATE	482.344	422.554	429.018	436.069	-12,4	1,5	1,6
1 FUNZIONAMENTO	2.461	2.511	2.507	2.505	2,0	-0,2	-0,1
2 INTERVENTI DIVERSI	340.015	341.855	350.242	357.752	0,5	2,5	2,1
2.1. Prestazioni istituzionali	320.291	324.746	322.971	340.367	1,4	-0,5	5,4
2.2. Altri interventi diversi	19.724	17.109	17.271	17.386	-13,3	0,9	0,7
3 TRATTAMENTI DI QUI ESSENZA, INTEGRATIVI E SOSTITUTIVI	315	310	310	309	-1,6	-0,1	-0,3
4 ACCANTONAMENTI A FONDI RISCHI ED ONERI	0	0	0	0	n.d.	n.d.	n.d.
SPESE CORRENTI	342.791	344.677	353.059	360.566	0,6	2,4	2,1
5 INVESTIMENTI	7.609	7.471	7.054	6.541	-1,8	-5,6	-7,3
6 PARTITE DI GIRO	66.522	66.716	66.725	66.735	0,3	0,0	0,0
SPESE FINALI	416.922	418.864	426.838	433.842	0,5	1,9	1,6
7 ONERI COMUNI	5.466	6.206	6.207	6.207	13,5	0,0	0,0
TOTALE DELLE SPESE	422.388	425.070	433.046	440.049	0,6	1,9	1,6
1. Avanzo o Disavanzo (-) corrente	-1.093	-1.682	-3.105	-3.212			
2. Saldo netto da finanziare (-) o da impiegare (+)	59.843	-2.686	-4.197	-4.148			
3. AVANZO (+) o DI SAVANZO (-) COMPLESSIVO	59.956	-2.516	-4.028	-3.980			

Riguardo ai fondamentali aggregati delle entrate e delle spese finanziarie che concorrono alla formazione dei risultati previsionali si precisa quanto segue.

Le entrate contributive sono valutate in:

- 231.885 milioni di euro per il 2019;
- 236.103 milioni di euro per il 2020, con un incremento dell'1,8% rispetto all'anno precedente;
- 240.549 milioni di euro per il 2021, con un incremento dell'1,9% rispetto all'anno precedente.

Le entrate derivanti da trasferimenti correnti sono valutate in:

- 107.090 milioni di euro per il 2019;
- 109.844 milioni di euro per il 2020, con un incremento del 2,6% rispetto all'anno precedente;
- 112.816 milioni di euro per il 2021, con un incremento del 2,7% rispetto all'anno precedente.

In particolare i trasferimenti dal bilancio dello Stato sono valutati in:

- 106.986 milioni di euro per il 2019;
- 109.747 milioni di euro per il 2020, con un incremento del 2,6% rispetto all'anno precedente;
- 112.725 milioni di euro per il 2021, con un incremento del 2,7% rispetto all'anno precedente.

Le prestazioni istituzionali sono valutate in:

- 324.746 milioni di euro per il 2019;
- 322.971 milioni di euro per il 2020, con un decremento dello 0,5% rispetto all'anno precedente;
- 340.367 milioni di euro per il 2021, con un incremento del 5,4% rispetto all'anno precedente.

Il Presidente
Tito Michele Boeri



ISTITUTO NAZIONALE
DELLA PREVIDENZA SOCIALE

DIREZIONE GENERALE

BILANCIO DI PREVISIONE 2019

NOTA PRELIMINARE

Sommario

Premessa	3
1. Il piano per l'anno 2019	3
2. Obiettivi per le strutture della Direzione Generale	4
2.1 Ampliamento della base contributiva	6
2.1.1 Incremento accertamento Entrate	6
2.2 Deflazione del contenzioso	6
2.2.1 Miglioramento della Gestione Contenzioso Amministrativo	6
2.3 Sostegno alle fasce più deboli	7
2.3.1 Protezione sociale: ottimizzazione dei flussi relativi alle domande di REI, di prestazioni a sostegno della famiglia e di Invalidità civile	7
2.4 Dipendenti pubblici: ricostruzione della carriera contributiva e miglioramento dei tempi di liquidazione delle pensioni	7
2.4.1 Riduzione del numero di posizioni assicurative incomplete	7
2.4.2 Contrazione dei tempi di liquidazione pensioni pubbliche	8
2.5 Tempestività nell'aiuto a chi perde il lavoro	8
2.5.1 Incremento qualità delle prestazioni collegate alla cessazione/ sospensione rapporto di lavoro	8
2.6 Dialogo diretto con i cittadini	8
2.6.1 Miglioramento della qualità percepita dall'utente	8
3. La programmazione delle risorse per le Strutture centrali	8
4. Obiettivi per le Strutture territoriali	9
4.1 Il Piano per l'anno 2019	9
4.2 Volumi di produzione e indici di giacenza	10
4.3 I Progetti Nazionali e Regionali di Miglioramento	10
4.4 Impiego delle risorse umane e produttività	11
4.5 Qualità del servizio	11
4.6 Indicatore di Efficacia economico-finanziaria della produzione I.E.E.P. (ex CRID)	11
4.7 Gli indicatori dei costi	12
4.7.1 Indicatori dei costi standard	12
4.7.2 Indicatori economici di gestione	13
4.8 Archivi	13
4.9 Dismissione patrimonio a reddito	14

Premessa

Con l'**approvazione da parte del** Consiglio di Indirizzo e Vigilanza della Relazione programmatica per gli anni 2019-2021 (**prevista dall'art. 6 del R.A.C.**), delibera n. 11 del 27 giugno 2018, ha preso avvio il processo di pianificazione e programmazione **dell'Istituto per l'anno 2019**.

Conformemente al principio di separazione tra indirizzo politico-decisionale e gestione tecnico-amministrativa, la Relazione Programmatica detta gli indirizzi **rappresentativi delle politiche pubbliche di interesse dell'Istituto per il triennio 2019-2021**, elaborati sulla base dello scenario macroeconomico ed istituzionale, della legislazione di settore vigente e delle iniziative legislative in itinere.

Nell'ambito delle direttive strategiche indicate dall'Organo di indirizzo politico-amministrativo, il Presidente **dell'Istituto ha individuato, con la determinazione n. 119 del 19 settembre 2018, le linee guida gestionali per l'anno 2019**.

La Nota preliminare rappresenta l'elemento di congiunzione tra la programmazione economico-finanziaria e di bilancio e il ciclo di gestione della performance, assicurando l'allineamento tra i due processi e la coerenza dei contenuti prevista all'art. 5 del decreto legislativo 27 ottobre 2009, n. 150.

In particolare, la Nota preliminare prefigura i contenuti essenziali del Piano **della Performance che l'Istituto dovrà adottare entro il 31 gennaio 2019** relativamente agli obiettivi strategici e di gestione, ai criteri per la valutazione **della congruità dell'impiego delle risorse ed a tempi, fasi e soggetti del processo di programmazione che porterà alla definizione dei budget della gestione dei centri di responsabilità amministrativa dell'Istituto**.

Come evidenziato nella Relazione Programmatica, le linee strategiche sono state fissate tenendo conto degli impulsi provenienti dal territorio e ponendo al centro gli utenti, soprattutto quelli appartenenti alle fasce più deboli. Pur in una situazione di progressiva riduzione dei costi di funzionamento e delle risorse umane, le linee strategiche delineate intendono contribuire – tramite la loro attuazione - **al miglioramento dei servizi dell'Istituto nel contesto socio-economico in continua evoluzione**.

1. Il piano **per l'anno 2019**

La Presidenza dell'Istituto ha individuato le linee guida gestionali per l'anno 2019 sulla base degli indirizzi strategici indicati dal CIV nella Relazione programmatica per gli anni 2019-2021.

Dalle indicazioni strategiche del CIV e dalle linee guida gestionali del Presidente discendono gli Obiettivi **Specifici di ente di cui all'art 5 del D. Lgs. n° 150/2009 e s.m.i. che impegnano tutta la dirigenza dell'Istituto.** Agli Obiettivi Specifici di ente sono collegati i Programmi Operativi, di competenza delle Direzioni Centrali, strumentali alla realizzazione dei primi. —

Per le strutture territoriali, vengono individuati obiettivi che mirano ad una maggiore efficacia gestionale attraverso parametri di risultato a livello nazionale.

Il processo di programmazione e budget sarà avviato attraverso il concreto sviluppo degli Obiettivi Specifici di ente e—dei Progetti collegati Programmi Operativi, dei piani di produzione, dei Progetti di Miglioramento, del piano di dismissione del patrimonio a reddito e dei piani di sussidiarietà, regionali e nazionale.

L'assetto, così come delineato, consente di correlare i singoli settori di attività ad un disegno integrato e permette di effettuare la riscontrabilità degli indirizzi individuati rispetto alla programmazione operativa delle attività e dell'impiego delle risorse effettuata dai Centri di Responsabilità dell'Istituto.

La fase conclusiva del ciclo di programmazione presuppone l'assegnazione di specifici obiettivi il cui raggiungimento, in linea con le disposizioni del D. Lgs. n. 150/2009, formerà oggetto di specifica valutazione della performance organizzativa, relativamente all'efficienza, all'efficacia ed alla economicità.

2. Obiettivi per le strutture della Direzione Generale

Sulla base delle indicazioni del CIV, il Presidente ha formulato le Linee Gestionali 2019 nell'ottica di preservare la continuità con i preesistenti Programmi Operativi già in corso di realizzazione, espressione delle Linee formulate dalla precedente consiliatura, per gli anni 2017 e 2018.

Nella tabella seguente sono elencate per ogni Linee Guida Gestionali e relativi Obiettivi Specifici di Ente, solo le strutture responsabili di programmi già attivi nel 2018, con prosecuzione nel 2019.

Linea Guida Gestionale	Obiettivo Specifico	Struttura responsabile
Ampliamento della base contributiva	Incremento accertamento Entrate	Direzione centrale Entrate e recupero crediti Direzione Centrale Studi e Ricerche

Linea Guida Gestionale	Obiettivo Specifico	Struttura responsabile
Deflazione del contenzioso	Miglioramento della Gestione Contenzioso Amministrativo	Direzione Centrale Organizzazione e Sistemi informativi Direzione centrale Ammortizzatori sociali Direzione Centrale Pianificazione e Controllo di Gestione Progetto di studio per la prospettazione di strumenti di innovazione anche normativa tesi a rimuovere il fenomeno del contenzioso medico-legale
Sostegno alle fasce più deboli	Protezione sociale: ottimizzazione dei flussi relativi alle domande di REI, di prestazioni a sostegno della famiglia e di Invalidità civile	Direzione Centrale Ammortizzatori sociali Direzione Centrale Sostegno alla non autosufficienza, invalidità civile e altre prestazioni
Dipendenti pubblici: ricostruzione della carriera contributiva e miglioramento dei tempi di liquidazione delle pensioni	Riduzione del numero di posizioni assicurative incomplete	Direzione centrale Entrate e recupero crediti Direzione Centrale Pensioni
	Contrazione dei tempi di liquidazione pensioni pubbliche	Direzione Centrale Pensioni
Tempestività nell'aiuto a chi perde il lavoro	Incremento qualità delle prestazioni collegate alla cessazione/ sospensione rapporto di lavoro	Direzione centrale Organizzazione e sistemi informativi Direzione centrale Ammortizzatori sociali
Dialogo diretto con i cittadini	Miglioramento della qualità percepita dall'utente	Direzione Centrale Organizzazione e Sistemi informativi

Per tutte le altre Linee individuate dal CIV è stato definito un output, riportato nella determina del Presidente, nell'allegato 2. Tali attività saranno quindi rendicontate, ma non avranno impatto ai fini della performance organizzativa.

Le strutture della Direzione Generale dovranno programmare le risorse umane ed economiche, sia per la realizzazione dei Programmi Operativi, se assegnati,

collegati agli Obiettivi Specifici di ente, sia per le attività istituzionali di competenza che discendono dall'Ordinamento dei servizi dell'Istituto.

Nell'allegato 1 alla determina Presidenziale n. 119 del 19 settembre 2018, sono riportati i Progetti assegnati alle singole strutture centrali.

2.1 Ampliamento della base contributiva

2.1.1 Incremento Entrate **e contrasto dell'evasione**

Le attività da realizzare hanno l'obiettivo di potenziare le attuali funzioni della gestione delle denunce contributive ed i relativi controlli, già previsti per tutte le gestioni previdenziali, comprese quelle pubbliche, migliorando così anche le previsioni di gettito da iscrivere nei bilanci preventivi delle singole gestioni e in quello dell'Istituto.

Un sistema di monitoraggio delle riscossioni da accertamento di vigilanza documentale e vigilanza ispettiva, in sinergia con INL, consentirà il consolidamento delle metodologie e delle procedure automatizzate di contrasto alla simulazione dei rapporti di lavoro finalizzata alla indebita fruizione di prestazioni previdenziali e la rilevazione della congruenza tra accertato e riscosso. Queste attività, inoltre, consentiranno il tempestivo recupero del debito contributivo e delle ulteriori posizioni debitorie anche attraverso le necessarie iniziative di revisione dell'inquadramento previdenziale dei soggetti contribuenti

2.2 Deflazione del contenzioso

2.2.1 Miglioramento della Gestione Contenzioso Amministrativo

L'obiettivo principale è il miglioramento delle prassi lavorative - sia degli operatori interni che degli esterni intermediari - per la gestione del contenzioso e **l'applicazione dell'autotutela per** neutralizzare il rischio di un'evoluzione delle controversie in sede giudiziaria. Un secondo obiettivo è la predisposizione di un sistema di rilevazione dei costi diretti ed indiretti del contenzioso sostenuti per **quelle casistiche in cui l'Istituto risulta a più riprese soccombente, nonché delle cause che ne hanno determinato la soccombenza.**

In materia di Invalidità Civile si metteranno in campo soluzioni volte all'incremento del presidio delle attività peritali da parte del personale medico, ed il coinvolgimento **degli intermediari dell'Istituto sull'attuazione dei** procedimenti in materia di Invalidità Civile per **l'omogeneità degli aspetti** organizzativi e applicativi in tutte le strutture territoriali.

In materia di contenzioso sui provvedimento di autorizzazione alla Cassa Integrazione Ordinaria si punta alla riduzione del numero di ricorsi al **competente Comitato Centrale, l'eliminazione delle criticità a livello territoriale** attraverso la riduzione dei tempi di lavorazione dei ricorsi da parte delle **strutture territoriali e l'incremento dell'indice di deflusso.**

2.3 Sostegno alle fasce più deboli

2.3.1 Protezione sociale: ottimizzazione dei flussi relativi alle domande di REI, di prestazioni a sostegno della famiglia e di Invalidità civile

L'obiettivo tende all'adozione da parte dell'Inps di campagne informative al fine di ottimizzare il flusso delle richieste relative a prestazioni a sostegno del reddito come ad esempio il REI, l'evoluzione dell'ISEE verso la DSU precompilata, attraverso l'implementazione delle procedure telematiche per l'individuazione di utenti i cui dati siano già reperibili dagli archivi Inps e dell'Agenzia delle Entrate, l'implementazione della procedura di gestione delle domande per il reddito di inclusione.

Per quanto riguarda il processo Invalidità Civile, si interverrà per arrivare ad una razionalizzazione e integrazione delle procedure sanitarie e amministrative, che consentiranno una riduzione dei tempi di conclusione **dell'iter e quindi un incremento del livello di soddisfazione dell'utenza.**

2.4 Dipendenti pubblici: ricostruzione della carriera contributiva e miglioramento dei tempi di liquidazione delle pensioni

2.4.1 Riduzione del numero di posizioni assicurative incomplete

L'obiettivo punta al completo aggiornamento della banca dati delle posizioni assicurative di tutti gli iscritti alla gestione pubblica per permettere agli interessati di disporre delle informazioni indispensabili nelle scelte di carattere pensionistico-previdenziale. In tale ottica è necessario il rilascio dell'estratto conto certificativo ai dipendenti pubblici, come già avviene per gli iscritti all'AGO ai sensi dell'articolo 54 delle legge 88/1989 e realizzare l'Estratto Conto Integrato per migliorare la conoscenza, cultura e consapevolezza previdenziale.

2.4.2 Contrazione dei tempi di liquidazione pensioni pubbliche

Dalla gestione completa e diretta del conto assicurativo dei lavoratori pubblici, anche attraverso **l'integrazione di tutte le banche dati che alimentano i sottosistemi collegati alle prestazioni istituzionali**, discende, quale ulteriore beneficio atteso, la contrazione dei tempi di liquidazione delle pensioni pubbliche.

2.5 **Tempestività nell'aiuto a chi perde il lavoro**

2.5.1 Incremento qualità delle prestazioni collegate alla cessazione/sospensione rapporto di lavoro

Per conseguire l'obiettivo ed assicurare le prestazioni in discorso alle persone che hanno perso il lavoro, **l'Istituto continuerà nell'adeguamento**, rispetto alle evoluzioni normative, dei flussi procedurali e degli applicativi informatici, oltre ad adottare **tutte le iniziative necessarie all'omogeneizzazione delle prassi operative** su tutto il territorio nazionale sia in materia di cassa integrazione sia relativamente alle domande di intervento del **Fondo d'Integrazione Salariale** (c.d. FIS).

2.6 Dialogo diretto con i cittadini

2.6.1 **Miglioramento della qualità percepita dall'utente**

Dall'obiettivo consegue la necessità di realizzare indagini di verifica della qualità e del grado di soddisfazione degli utenti nei confronti dei servizi offerti al fine di individuarne i punti di forza e le criticità, e quindi consentire di attivare le necessarie azioni migliorative.

Contestualmente si dovrà procedere alla redazione della nuova Carta dei servizi che dovrà anche evidenziare gli strumenti di trasparenza e dialogo **offerti dall'ordinamento al cittadino, come ad esempio l'accesso civico generalizzato**

3. La programmazione delle risorse per le Strutture centrali

I Piani delle attività delle Strutture Centrali conterranno le allocazioni delle risorse umane e delle risorse economiche, di natura discrezionale (missioni, straordinari e *timesheet*), necessarie per la loro realizzazione.

L'impiego delle risorse economiche, proposte per l'elaborazione dei piani/attività programmati dalle Strutture Centrali, saranno oggetto di

specifiche analisi di congruità da parte delle Direzioni Centrali responsabili dei budget di spesa e della Direzione Centrale Pianificazione e controllo di gestione.

4. Obiettivi per le Strutture territoriali

Il piano di produzione per l'anno 2019 e il relativo fabbisogno di risorse umane, economiche e strumentali che sarà predisposto dalle strutture territoriali farà riferimento al complesso delle attività produttive, in linea con le evoluzioni della struttura organizzativa.

In sostanza, la fase di programmazione da parte delle strutture territoriali sarà orientata a definire, **per l'anno 2019**, il carico di lavoro (attraverso la ricognizione degli arretrati e la previsione del pervenuto) e il fabbisogno di risorse necessario per lo smaltimento.

4.1 **Il Piano per l'anno 2019**

Le Direzioni Regionali/Direzioni di Coordinamento Metropolitano predisporranno i **piani di produzione per l'anno 2019** con riferimento ai seguenti aspetti:

- Dimensionamento del carico di lavoro, attraverso la stima del pervenuto, **la ricognizione delle giacenze e l'applicazione dei parametri di smaltimento** (indici di deflusso e giacenza);
- Rilevazione del fabbisogno di risorse umane, la copertura del carico di lavoro per linea di servizio/area di attività deve essere tale da garantire la congruità a livello di direzione provinciale/filiale metropolitana, attraverso **l'applicazione** degli appositi parametri di impiego delle risorse umane;
- Programmazione delle leve gestionali, dalla comparazione del fabbisogno di risorse umane con la consistenza media annua del personale per linea di servizio/area di attività, deve scaturire la programmazione delle leve gestionali (mobilità, formazione, impiego di lavoro straordinario, sussidiarietà interna, interprovinciale e interregionale, progetti regionali di miglioramento);
- Rilevazione del fabbisogno di risorse economiche, da realizzarsi anche con riferimento al piano di razionalizzazione logistica ed alla rilevazione del fabbisogno di risorse strumentali, finanziariamente compatibile ed economicamente congruo.

La rilevazione dei fabbisogni è finalizzata, tra l'altro, alla definizione del budget economico dei centri di responsabilità che sarà il costante punto di

riferimento per il controllo dei costi di gestione e per il controllo della spesa (Indicatori di gestione ed indicatori di fabbisogni standard).

L'esercizio sarà caratterizzato da puntuali verifiche trimestrali che avranno a **riferimento, oltre all'andamento della produzione, anche valutazioni sulla** congruità economica della gestione dei singoli centri di responsabilità.

Le attività di programmazione sono condotte e coordinate dalle Direzioni regionali/Direzioni Coordinamento Metropolitano per tutte le strutture di propria competenza.

4.2 Volumi di produzione e indici di giacenza

Per tutte le strutture di produzione dell'Istituto i volumi di produzione dovranno essere programmati **con l'obiettivo** di assicurare che **l'Area prestazioni e servizi** Individuali non superi un indice di giacenza pari a 30 giorni.

Fermo restando che gli obiettivi vengono fissati in base alla clusterizzazione (se una struttura consegue un indice inferiore a quello di cluster deve confermare il risultato; in caso contrario si attribuisce il valore medio di cluster come obiettivo) viene fissato un valore ritenuto eccellente, non ulteriormente riducibile, per tutte le diverse Aree (Area prestazioni e Servizi; Altre Aree; Area Flussi; Area Gestione Conto Assicurativo Individuale)

Riguardo, invece, **all'indice di deflusso** il valore obiettivo è confermato uguale o superiore a 1 per tutte le aree.

4.3 I Progetti Nazionali e Regionali di Miglioramento

L'anno 2019 sarà caratterizzato dal proseguo delle attività oggetto dei Progetti pluriennali di Miglioramento a rilevanza nazionale di cui alla Circolare n° 81 del 4 maggio 2017:

- Lavorazioni afferenti la posizione assicurativa dei dipendenti pubblici;
- Lavorazione degli scarti relativi a riscatti e ricongiunzioni Gestione Dipendenti Pubblici.

Potranno inoltre essere attivati ulteriori progetti nazionali, ove opportuni, in relazioni alle criticità residue rilevate a fine 2018.

Le Strutture territoriali potranno avviare ulteriori Progetti di Miglioramento, che costituiscono la più efficace leva gestionale per la rimozione di fattori critici conclamati che impediscono ad alcuni segmenti di produzione di essere ricondotti a regimi di correntezza ed entro le soglie di giacenza fissati.

4.4 Impiego delle risorse umane e produttività

Alla luce della programmazione dei carichi di lavoro (pervenuto e giacenza) e degli obiettivi di smaltimento delle giacenze (definito), il piano dovrà garantire la congruità di impiego delle risorse umane attraverso una serie di indicatori che misurino da un lato il livello minimo di impiego

- nelle aree di produzione
- nelle aree di supporto
- nelle sedi regionali e metropolitane rispetto al totale delle Direzioni Regionali/Direzioni Coordinamento Metropolitano

dall'altro il livello minimo di presenza rispetto alla forza.

I valori definiti per il 2019 **tendono ad un'allocazione più razionale delle risorse.**

4.5 Qualità del servizio

La qualità del servizio è misurata attraverso l'indicatore sintetico di qualità delle aree di produzione. A tal fine le strutture produttive sono divise in cluster, omogenei per tessuto sociale, economico, demografico. I valori **obiettivo (budget) per l'anno 2019** vengono determinati su ciascun indicatore elementare e su ciascuna Direzione provinciale/Filiale Metropolitana sulla base del seguente criterio: se il valore conseguito **nell'anno 2018** è migliore rispetto alla media del cluster di appartenenza allora tale valore sarà confermato come obiettivo 2019; **se il valore consuntivato nell'anno 2018** è peggiore rispetto alla media del cluster di appartenenza, allora il valore obiettivo per il 2019 dovrà essere almeno pari al valore medio conseguito nel cluster di appartenenza riferito al 2018. Tale criterio di miglioramento consente di far convergere le strutture verso un livello omogeneo di erogazione dei servizi ma è mitigato da alcune clausole di salvaguardia.

4.6 Indicatore di Efficacia economico-finanziaria della produzione I.E.E.P. (ex CRID)

Al fine di valutare l'efficacia in termini economici e finanziari delle attività di produzione (sia come maggiori entrate, sia come minori uscite), sarà monitorato l'Indicatore di efficacia economico-finanziaria della produzione (ex CRiD), che l'obiettivo di misurare gli effetti, in termini economici e finanziari, delle azioni messe in atto dalle strutture dell'Istituto e riferibili alla produzione. Per il 2019 i valori obiettivo, inteso come saldo tra le maggiori entrate e le minori uscite, saranno comunque in linea con il trend rilevato per il 2018, pur

con un miglioramento delle entrate, secondo le indicazioni espresse dalle Linee guida gestionali (+2%) (determinazione presidenziale n° 119 del 19 settembre 2018).

Per il 2019 non saranno oggetto di obiettivi di performance le seguenti voci dell'Indicatore:

- Recupero malattie per VMC
- Recupero revoche invalidità civile
- Saldo sentenze sfavorevoli/favorevoli

4.7 Gli indicatori dei costi

4.7.1 Indicatori dei costi standard

Relativamente alla programmazione dei costi di funzionamento, le Direzioni regionali/Direzioni Coordinamento Metropolitano elaboreranno la proposta di fabbisogno, in linea con gli indicatori dei fabbisogni standard, quale insieme consolidato delle risorse economiche necessarie alla realizzazione delle attività da intraprendere per il raggiungimento degli obiettivi di produzione.

Il sistema di definizione dei fabbisogni secondo la tipologia dei costi standard si articolerà in 3 livelli sulla base di alcuni indicatori economici elementari, ottenuti mediante specifici algoritmi tra i valori economici e i valori quantitativi risultanti dalle singole Sedi in esito alla fase di programmazione.



Le aggregazioni, degli indicatori economici elementari avviene secondo specifiche modalità di "risalita" e concorrono alla determinazione degli indici di livello superiore, fino alla definizione dell'Indice Costo Standard (I Livello) che rappresenterà la valutazione sintetica di ogni singola Sede, calcolato come **rapporto derivante dall'indicatore risultante dalla programmazione dei fabbisogni della singola struttura territoriale e l'indicatore medio del cluster di riferimento.**

4.7.2 Indicatori economici di gestione

Ogni Direzione regionale/Direzione coordinamento metropolitano sarà misurata **sulla base di una serie di indicatori che consentono l'analisi integrata e multidimensionale della performance.**

Oltre all'indicatore sulla redditività che evidenzia il rapporto tra rendimenti e costi, nella tabella seguente sono riportati gli indicatori economici che saranno utilizzati per la misurazione e valutazione della performance a livello regionale/coordinamento metropolitano.

INDICATORI ECONOMICI DELLA GESTIONE	
1	I.E.E.P. per punto omogeneizzato
2	Costi diretti di CdR/Costi totali di CdR
3	Costo diretto della produzione/Costi totali di CdR)
4	Costo del personale diretto di produzione/Costo del personale totale
5	Costi totali di CdR per punto omogeneizzato

4.8 Archivi

Alla Direzione Patrimonio ed Archivi ed alle strutture territoriali è attribuito inoltre un obiettivo collegato **all'attività di censimento quantitativo e qualitativo** degli archivi cartacei di deposito presenti presso le sedi.

Tale attività mira ad ottenere una completa conoscenza «qualitativa», oltre che **«quantitativa», del patrimonio documentale gestito dall'Istituto ai fini di:**

- Corretta gestione archivistica;
- Corretta ed efficiente attività di scarto;
- Corretto e controllato trasferimento della documentazione ai siti del PAN;
- Corretta ed efficace consultazione dei fascicoli da parte del territorio.

La misurazione dell'obiettivo sarà effettuata attraverso l'Indicatore di qualità Gestione Archivi" del Cruscotto Direzionale (risultato nazionale) che considera due elementi:

- a) Fattore di completezza, **essenziale per l'esatta individuazione della tipologia di fascicoli archiviati localmente e per la programmazione annuali degli scarti**: viene fissato un valore obiettivo di 7,2 punti calcolato secondo la scala indicata di seguito riportata (valore massimo: 8 punti):

<i>Informazioni più significative presenti sulle maschere di GAC</i>	<i>Punteggio</i>
<i>Se è stato censito il dato "Attività"</i>	<i>Punti: 1</i>
<i>Se è stato censito il dato "Documento" e/o il dato "Raggruppamento (Valore)"</i>	<i>Punti: 3</i>
<i>Se è stato censito il dato "Ordinamento (Parametro)"</i>	<i>Punti: 2</i>
<i>Se è stato censito il dato "Anno/Anni per il calcolo del tempo di conservazione"</i>	<i>Punti: 1</i>

- b) Stato di avanzamento del censimento: sulla base delle consistenze dichiarate da ogni struttura, al 31 dicembre 2017 nonché dei risultati di **censimento effettuati fino al 31 dicembre 2018**, viene fissato l'obiettivo di definizione totale della consistenza dichiarata. **Per ogni struttura l'obiettivo è riferito alla consistenza residuale degli archivi. Per le Direzioni Regionali e DCM, l'obiettivo sarà dato dalla somma degli obiettivi delle strutture provinciali/filiali di competenza e dell'obiettivo proprio della Regione/Coordinamento Metropolitano.**

4.9 Dismissione patrimonio a reddito

Con la Determinazione Presidenziale n. 97 del 7 giugno 2017, avente ad **oggetto "piano di investimento e disinvestimento del patrimonio immobiliare non strumentale e del patrimonio mobiliare 2017-2019"** sono stati predisposti i criteri generali del piano di investimento e disinvestimento del patrimonio immobiliare non strumentale e del patrimonio mobiliare ed il piano pluriennale per il triennio 2017-2019.

Con riferimento al patrimonio **non strumentale l'art. 38 comma 2 del Decreto legge 24 aprile 2017, n. 50, convertito in Legge 23 giugno 2017, n. 96, il punto c) del secondo comma dell'art. 8 del Decreto Legge 6 luglio 2012, n. 95** (convertito con modificazioni con Legge 7 agosto 2012, n. 135), ha previsto **che l'INPS provveda "alla completa dismissione del proprio patrimonio immobiliare da reddito, nel rispetto dei vincoli di legge ad esso applicabili, ivi compresi quelli derivanti dal decreto-legge 25 settembre 2001, n. 351,**

convertito, con modificazioni, dalla legge 23 novembre 2001, n. 410, anche attraverso il conferimento di parte del patrimonio a fondi di investimento immobiliare costituiti dalla società di gestione del risparmio di cui all'articolo 33 del decreto-legge 6 luglio 2011, n. 98, convertito, con modificazioni, dalla legge 15 luglio 2011, n. 111, con l'obiettivo di perseguire una maggiore efficacia operativa ed una maggiore efficienza economica."

A seguito della definitiva approvazione dei criteri generali e del piano pluriennale da parte del Consiglio di Indirizzo e Vigilanza (Deliberazione n. 23 del 18 luglio 2017), con la Determinazione Presidenziale n. 131 del 2 agosto 2017, è stato adottato il Regolamento per gli investimenti e disinvestimenti immobiliari allegato alla **medesima, al fine di collocare l'attività di dismissione all'interno di un quadro di riferimento organico, garantendo trasparenza ed imparzialità nelle procedure di vendita ed assicurando l'armonizzazione delle medesime anche rispetto alla diversa natura dei portafogli coinvolti nelle operazioni di cessione e valorizzazione.**

Al fine del perseguimento dell'obiettivo della completa dismissione del patrimonio immobiliare da reddito, con specifico riferimento a quello affidato in gestione diretta, saranno attribuiti alle Direzioni regionali specifici obiettivi connessi alla dismissione patrimoniale.

INPS

Istituto Nazionale
Previdenza Sociale



Doc. N° 702

BILANCIO PREVENTIVO 2019

Sommario

PARTE I – QUADRO GENERALE	3
PREMESSA	3
<i>Quadro normativo.....</i>	<i>3</i>
<i>Quadro macroeconomico di riferimento.....</i>	<i>4</i>
QUADRO DI SINTESI DEI DATI DI BILANCIO	6
SPESE PER IL FUNZIONAMENTO DELL'ENTE	10
DOTAZIONE ORGANICA	38
ISTITUZIONE DI CAPITOLI	39
PARTE II – GESTIONE FINANZIARIA DI COMPETENZA.....	45
GESTIONE FINANZIARIA DI COMPETENZA	45
ENTRATE.....	49
ENTRATE CORRENTI.....	50
ENTRATE CONTRIBUTIVE	50
TRASFERIMENTI CORRENTI.....	53
TRASFERIMENTI DA PARTE DELLO STATO	53
TRASFERIMENTI DELLO STATO PER IL FINANZIAMENTO DI QUOTA PARTE DI CIASCUNA MENSILITÀ EROGATA (RELATIVA RIPARTIZIONE) E PER LA COPERTURA DELL'ONERE DELLE PENSIONI DI INVALIDITÀ LIQUIDATE ANTE LEGGE N. 222/84	53
ENTRATE IN CONTO CAPITALE.....	55
TRASFERIMENTI DELLO STATO A TITOLO ANTICIPATORIO SUL FABBISOGNO FINANZIARIO DELLE GESTIONI PREVIDENZIALI (EX ART. 35, CO. 6, LEGGE N. 448/1998) E RELATIVA RIPARTIZIONE	55
ENTRATE PER PARTITE DI GIRO	57
USCITE	58
PRESTAZIONI ISTITUZIONALI.....	59
USCITE IN CONTO CAPITALE	62
USCITE PER PARTITE DI GIRO.....	62
FONDO DI RISERVA	63
PARTE III – GESTIONE FINANZIARIA DI CASSA	65
GESTIONE FINANZIARIA DI CASSA	65
RISCOSSIONI	69
PAGAMENTI	70
SITUAZIONE AMMINISTRATIVA PREVISTA	72
PARTE IV – GESTIONE ECONOMICO-PATRIMONIALE	74
CONTO ECONOMICO.....	74
COSTI DI AMMINISTRAZIONE.....	80
STATO PATRIMONIALE.....	89
PATRIMONIO MOBILIARE E IMMOBILIARE	96
APPENDICE	102
GESTIONE PER I TRATTAMENTI PENSIONISTICI INTEGRATIVI A FAVORE DEL PERSONALE, ART. 64, LEGGE 17 MAGGIO 1999, N. 144.....	102
FONDO PER L'ASSISTENZA E L'EDUCAZIONE DEGLI ORFANI DEL PERSONALE DELL'INPS.....	109
GESTIONE PROVVISORIA ORDINARIA EX SCAU	114
GESTIONE PROVVISORIA DELLA SOPPRESSA CASSA DI PREVIDENZA DELLE ASSICURAZIONI SPORTIVE (SPORTASS).....	119
GESTIONE PER IL CONTRIBUTO DELLO STATO PER IL FINANZIAMENTO DEL FONDO DI GARANZIA DI CUI ALL'ART. 1, COMMA 32, DELLA LEGGE N. 190/2014	124
FONDO DI GARANZIA PER L'ACCESSO ALL'APE DI CUI ALL'ARTICOLO 1, COMMA 173 DELLA LEGGE 11 DICEMBRE 2016, N. 232.....	126
ALLEGATI	130
PIANO DEGLI ACQUISTI	
PROGRAMMA TRIENNALE DEI LAVORI	

PARTE PRIMA

QUADRO GENERALE

PARTE I – QUADRO GENERALE

PREMESSA

Il presente progetto di bilancio è stato elaborato sulla base dei dati previsionali utilizzati per la predisposizione del progetto di assestamento al bilancio preventivo 2018, approvato dal Consiglio di Indirizzo e Vigilanza con deliberazione n. 15 del 4 settembre 2018, così come modificati dalla successiva nota di variazione, di cui alla determinazione del Presidente n. 136 dell'8 novembre 2018, redatta per recepire quanto deliberato dalla Conferenza di servizi, di cui all'art. 1, comma 179 della legge 27 dicembre 2017, n. 205.

Inoltre, i dati previsionali tengono conto:

- delle risultanze del consuntivo 2017 (approvato dal Consiglio di Indirizzo e Vigilanza con deliberazione n. 12 del 27 giugno 2018);
- del quadro macroeconomico di riferimento tratto dalla nota di aggiornamento del Documento di Economia e Finanza (DEF) 2018 deliberata dal Consiglio dei Ministri il 27 settembre 2018;
- della normativa emanata fino al 31 agosto 2018 e di provvedimenti successivi se aventi particolari effetti sull'attività dell'Istituto;
- dei più aggiornati elementi desunti dai flussi di cassa e dagli archivi gestionali dell'Istituto.

Quadro normativo

Il quadro normativo di riferimento comprende i principali provvedimenti di interesse per l'attività dell'Istituto emanati nel periodo da aprile ad agosto del 2018 o aventi, comunque, effetti sull'esercizio finanziario in esame.

Fra questi assumono particolare rilevanza:

Decreto 18 aprile 2018 del Ministero del Lavoro e delle Politiche Sociali

Definizione delle procedure di presentazione della domanda di pensione, ai fini dell'applicazione del beneficio di cui all'articolo 1, commi 147 e 148, della legge 27 dicembre 2017, n. 205, e di verifica della sussistenza dei requisiti da parte dell'ente previdenziale.

Decreto 18 maggio 2018 del Ministero del Lavoro e delle Politiche Sociali

Criteri di riparto del Fondo per la lotta alla povertà e all'esclusione sociale e l'adozione del Piano per gli interventi e i servizi sociali di contrasto alla povertà, ai sensi,

rispettivamente, dell'articolo 7, comma 4 e dell'articolo 21, comma 6, lettera b), del decreto legislativo 15 settembre 2017, n. 147.

Legge 6 luglio 2018, n. 83

Conversione in legge, con modificazioni, del decreto-legge 9 maggio 2018, n. 44, recante misure urgenti per l'ulteriore finanziamento degli interventi di cui all'articolo 1, comma 139, della legge 27 dicembre 2017, n. 205, nonché per il completamento dei piani di nuova industrializzazione, di recupero o di tenuta occupazionale relativi a crisi aziendali.

Legge 24 luglio 2018, n. 89

Conversione in legge, con modificazioni, del decreto-legge 29 maggio 2018, n. 55, recante ulteriori misure urgenti a favore delle popolazioni dei territori delle Regioni Abruzzo, Lazio, Marche ed Umbria, interessati dagli eventi sismici verificatisi a far data dal 24 agosto 2016.

Legge 9 agosto 2018, n. 96

Conversione in legge, con modificazioni, del decreto-legge 12 luglio 2018, n. 87, recante disposizioni urgenti per la dignità dei lavoratori e delle imprese.

Quadro macroeconomico di riferimento

Le previsioni sono state adottate facendo riferimento alle più rilevanti grandezze macroeconomiche contenute nella Nota di aggiornamento del DEF 2018

- aumento del PIL in termini reali pari a +0,9%;
- aumento dell'indice dei prezzi al consumo (sulla base del deflatore dei consumi) pari a +2,2%;
- aumento dell'occupazione complessiva pari a +0,6% con un incremento dell'occupazione alle dipendenze (+0,9%) determinato da un aumento nei settori dell'agricoltura (+0,6%), dell'industria (+0,8%) e dei servizi (+0,9%). Relativamente all'occupazione indipendente è attesa una diminuzione pari a -0,1% determinata da un aumento nel settore dell'agricoltura (+0,4%) e da una contrazione nei settori dell'industria (-0,5%) e dei servizi (-0,1%);
- stima di evoluzione delle retribuzioni per dipendente pari a +1,0%;
- previsione di crescita delle retribuzioni globali pari a +1,9%, quale effetto congiunto dell'aumento dell'occupazione alle dipendenze e delle retribuzioni individuali.

QUADRO MACROECONOMICO TENDENZIALE DI RIFERIMENTO PER LE VALUTAZIONI PREVISIONALI

(variazioni% rispetto all'anno precedente)

Fonte: Nota di aggiornamento del Documento di Economia e Finanza 2018 deliberata in data 27 settembre 2018

	2017 (dati accertati)	2018	2019	2020	2021
PIL AI PREZZI DI MERCATO					
NOMINALE	2,1	2,5	2,7	2,8	2,6
REALE	1,6	1,2	0,9	1,1	1,1
INFLAZIONE (1)	1,1	1,2	2,2	2,0	1,5
		<i>Stimato sulla base dei numeri indice per inflazione Foi (netto Tabacchi) rilevati per i primi otto mesi dell'anno ed in base ad una previsione dei successivi numeri indice relativi all'ultimo quadrimestre</i>	<i>Sulla base del deflatore dei consumi</i>		
OCCUPAZIONE COMPLESS. (2)	0,9	0,7	0,6	0,7	0,8
<i>al netto servizi non market</i>	<i>1,2</i>	<i>0,8</i>	<i>0,7</i>	<i>0,8</i>	<i>0,9</i>
ALLE DIPENDENZE					
INTERA ECONOMIA	2,1	1,3	0,9	0,9	0,9
<i>al netto servizi non market</i>	<i>2,8</i>	<i>1,5</i>	<i>1,1</i>	<i>1,1</i>	<i>1,1</i>
AGRICOLTURA	1,5	3,3	0,6	0,4	0,2
INDUSTRIA	2,1	1,3	0,8	1,0	0,9
in senso stretto	2,1	1,7	0,9	1,0	0,9
costruzioni	2,3	-0,4	0,4	1,0	0,9
SERVIZI	2,1	1,0	0,9	0,8	0,9
market	3,2	1,5	1,3	1,1	1,2
non market	-0,6	-0,1	0,0	0,0	0,0
RETRIBUZIONI LORDE PER DIPENDENTE (3)					
INTERA ECONOMIA	0,3	1,5	1,0	1,2	1,3
<i>al netto servizi non market</i>	<i>0,3</i>	<i>0,8</i>	<i>1,4</i>	<i>1,7</i>	<i>1,8</i>
AGRICOLTURA	0,8	2,1	2,3	0,9	0,5
INDUSTRIA	0,2	1,0	1,4	1,7	1,7
in senso stretto	0,5	1,1	1,6	1,8	1,9
costruzioni	-1,0	0,0	0,8	1,1	1,3
SERVIZI	0,3	1,7	0,9	1,0	1,1
market	0,4	0,8	1,4	1,7	1,8
non market	0,7	3,7	0,1	-0,3	-0,4
RETRIBUZIONI LORDE GLOBALI (3)					
INTERA ECONOMIA	2,4	2,6	1,9	2,1	2,1
<i>al netto servizi non market</i>	<i>3,1</i>	<i>2,3</i>	<i>2,5</i>	<i>2,7</i>	<i>2,8</i>
AGRICOLTURA	2,4	5,5	2,9	1,3	0,7
INDUSTRIA	2,3	2,3	2,2	2,7	2,6
in senso stretto	2,5	2,8	2,4	2,9	2,7
costruzioni	1,4	-0,4	1,2	2,1	2,2
SERVIZI	2,4	2,7	1,8	1,8	2,0
market	3,6	2,3	2,7	2,8	3,0
non market	0,1	3,6	0,0	-0,3	-0,4
OCCUPAZIONE I NDIPEND.					
INTERA ECONOMIA	-1,7	-0,5	-0,1	0,2	0,5
AGRICOLTURA	-2,5	0,1	0,4	0,1	0,4
INDUSTRIA	-1,5	-2,0	-0,5	-0,5	0,3
in senso stretto	-2,8	0,0	-0,6	-0,8	0,5
costruzioni	-0,4	-3,7	-0,5	-0,2	0,0
SERVIZI	-1,7	-0,2	-0,1	0,4	0,6

(1) Variazione dell'indice dei prezzi al consumo per le famiglie di operai ed impiegati (FOI exc. tabacchi) da utilizzare per la perequazione automatica delle pensioni al 1° gennaio dell'anno successivo.

(2) Sulla base di unità standard di lavoro.

(3) Tassi di sviluppo nominali.

QUADRO DI SINTESI DEI DATI DI BILANCIO

Nel prospetto che segue sono riportati i dati che consentono una visione immediata e sintetica dei risultati previsti per l'anno 2019 ed il loro confronto con quelli rappresentati nelle previsioni della II nota di variazione per l'anno 2018.

La **gestione finanziaria di competenza** evidenzia nel complesso un disavanzo di 2.516 mln, quale differenza fra 422.554 mln di accertamenti e 425.070 mln di impegni.

Tale disavanzo è la risultante di saldi negativi della gestione di parte corrente (-1.682 mln) e di quella in conto capitale (-834 mln) con un peggioramento di 62.472 mln rispetto alla II nota di variazione al bilancio preventivo 2018 (avanzo di 59.956 mln) che ha risentito dell'operazione di trasferimento a titolo definitivo di parte del debito per anticipazioni di bilancio gravante sull'Istituto alla data del 31 dicembre 2015.

La **gestione finanziaria di cassa** presenta un differenziale negativo di 9.637 mln (-6.901 mln nelle ultime previsioni 2018), quale risultante di pagamenti per 419.019 mln e riscossioni per 409.382.

Le riscossioni sono costituite:

- per 101.423 mln, da trasferimenti correnti dello Stato per il finanziamento delle prestazioni a carico della gestione di cui all'art. 37, comma 1, della legge 88/1989 (83.497 mln) e delle prestazioni e spese per gli invalidi civili (17.926 mln);
- per 224.507 mln da entrate contributive;
- per 66.607 da entrate aventi natura di partite di giro;
- per 16.845 mln da altre riscossioni della produzione.

Il previsto fabbisogno di cassa dell'esercizio 2019, pari a 15.793 mln di euro è coperto in parte dalle anticipazioni di bilancio dello Stato, pari a 6.156 mln, e per la parte residua dalla variazione in diminuzione delle disponibilità liquide per un totale di 9.637 mln di euro.

La **gestione economica** presenta un risultato economico d'esercizio negativo di 5.660 mln quale differenza tra il valore della produzione pari a 329.545 mln e il costo della produzione pari a 335.380 mln, incrementata di ulteriori 175 mln per altri proventi ed oneri.

La **situazione patrimoniale** alla fine dell'esercizio 2019 risulta pari a 44.897 mln con un decremento rispetto all'inizio dell'anno (50.557 mln) per effetto del predetto risultato d'esercizio.

Concorrono al complessivo risultato economico-patrimoniale dell'Istituto gli andamenti gestionali dei singoli Fondi amministrati per la cui analisi di dettaglio si rinvia all'apposito prospetto riportato nella quarta parte della presente relazione.

L'avanzo di amministrazione a fine esercizio ammonta a 97.204 mln, a fronte di quello quantificato nelle più recenti previsioni per il 2018, pari a 99.720 mln.

Dopo il quadro di sintesi dei dati di bilancio è riportato un prospetto generale riassuntivo della gestione finanziaria.

L'analisi dettagliata dell'articolazione delle UPB con la disaggregazione dei relativi stanziamenti per titoli risulta, invece, dagli appositi prospetti ordinati per quadri riepilogativi inseriti nella seconda e terza parte della presente relazione dove sono sintetizzati i risultati di competenza e di cassa per UPB.

**Quadro di sintesi dei dati di bilancio
Preventivo 2019**

(in milioni)

Gestione finanziaria di competenza			
	Preventivo 2019	Il nota di variazione 2018	Differenze Preventivo 2019/ Il nota di variazione 2018
Accertamenti	422.554	482.344	-59.790,1
<i>accertamenti al netto delle partite di giro di cui:</i>	355.838	415.823	-59.984,9
- di parte corrente	342.995	341.697	1.297,7
- in conto capitale	12.843	74.125	-61.282,5
Impegni	425.070	422.388	2.681,7
<i>impegni al netto delle partite di giro di cui:</i>	358.353	355.866	2.486,9
- di parte corrente	344.677	342.791	1.886,0
- in conto capitale	13.677	13.076	600,9
Saldo *	-2.516	59.956	-62.471,8
di cui:			
Risultato di parte corrente	-1.682	-1.093	-588,4
Risultato in conto capitale	-834	61.050	-61.883,4
Gestione finanziaria di cassa			
	Preventivo 2019	Il nota di variazione 2018	Differenze Preventivo 2019/ Il nota di variazione 2018
Riscossioni della produzione	301.803	361.322	-59.518,7
<i>Riscossioni al netto delle partite di giro</i>	235.196	294.907	-59.711,0
Riscossioni da trasferimenti correnti dallo Stato:	101.423	131.907	-30.483,7
<i>.per le prestazioni assistenziali, ex art. 37 legge 88/89</i>	83.497	114.297	-30.800,3
<i>.per le prestazioni e spese per gli invalidi civili</i>	17.926	17.610	316,5
Totale Riscossioni (1)	403.226	493.229	-90.002,4
<i>Totale Riscossioni (1) al netto delle partite di giro</i>	336.619	426.814	-90.194,8
Totale Pagamenti	419.019	505.490	-86.470,6
<i>Totale Pagamenti al netto delle partite di giro</i>	352.397	439.086	-86.688,9
Differenziale da coprire	-15.793	-12.261	-3.531,9
Anticipazioni dello Stato	6.156	5.360	796,0
Differenza da coprire	-15.793	-12.261	-3.531,9
Aumento (+) Diminuzione (-) disponibilità liquide	-9.637	-6.901	-2.735,9
Gestione economica patrimoniale			
	Preventivo 2019	Il nota di variazione 2018	Differenze Preventivo 2019/ Il nota di variazione 2018
Situazione patrimoniale netta all'inizio dell'esercizio	50.557	-6.906	57.462,8
Valore della produzione	329.545	325.866	3.678,8
Costo della produzione	-335.380	-330.486	-4.893,6
Altri proventi e oneri	175	296	-121,2
Risultato d'esercizio	-5.660	-4.324	-1.336,0
Ripiano delle anticipazioni di bilancio (Art. 1, co. 178-179, L. 205/2017)	0	61.787	-61.786,6
Situazione patrimoniale netta alla fine dell'esercizio	44.897	50.557	-5.659,8
Avanzo di amministrazione alla fine dell'esercizio 2019 - Preventivo 2019			97.204
Avanzo di amministrazione alla fine dell'esercizio 2018 - Il nota di variazione 2018			99.720

(1) Al netto delle anticipazioni di Tesoreria / Stato.

* nei prospetti dell'Allegato Tecnico, eventuali discordanze nelle somme algebriche sono dovute ad arrotondamenti al milione

Quadro generale riassuntivo della gestione finanziaria

Risultati Iniziali	Anno 2019			
	Competenza		Cassa	
	Preventivo 2019	Il nota di variazione 2018	Preventivo 2019	Il nota di variazione 2018
Risultato di Amministrazione iniziale	99.720	39.763	26.271	33.172
Fondo cassa iniziale				-6.901,0
Entrate				
- Entrate contributive	231.885	228.795	224.507	221.944
- Entrate derivanti da trasferimenti correnti	107.090	108.815	101.461	131.944
- Altre entrate	4.020	4.087	3.964	4.103
A) Totale entrate correnti	342.995	341.697	329.932	357.992
- Entrate per l'alienazione di beni patrimoniali e la riscossione di	6.456	6.749	6.456	6.806
- Trasferimenti in conto capitale	11	61.797	11	61.797
- Accensione di prestiti	6.376	5.580	6.376	5.580
B) Totale entrate c/capitale	12.843	74.125	12.843	74.182
C) Entrate per partite di giro	66.716	66.522	66.607	66.415
(A+B+C) Totale entrate	422.554	482.344	409.382	498.589
D) Utilizzo dell'avanzo di amministrazione iniziale/fondo cassa iniziale	2.516	0	9.637	6.901
Totale a Pareggio	425.070	482.344	419.019	505.490
Uscite				
- Funzionamento	2.511	2.461	2.513	2.459
- Interventi diversi	341.855	340.015	342.039	339.722
- Oneri comuni	0	0	0	0
- Trattamenti di quiescenza, integrativi e sostitutivi	310	315	310	315
- Accantonamenti a fondi rischi ed oneri	0	0	0	0
A1) Totale uscite correnti	344.677	342.791	344.863	342.496
- Investimenti	7.471	7.609	7.484	7.606
- Oneri comuni	6.206	5.466	50	88.984,54
- Accantonamenti per spese future	0	0	0	0
- Accantonamenti per ripristino investimenti	0	0	0	0
B1) Totale uscite c/capitale	13.677	13.076	7.534	96.590
C1) Uscite per gestioni speciali	0	0	0	0
D1) Uscite per partite di giro	66.716	66.522	66.622	66.404
(A1+B1+C1+D1) Totale Uscite	425.070	422.388	419.019	505.490
E1 Avanzo di competenza	0	59.956,26	0	0
Totale a Pareggio	425.070	482.344	419.019	505.490
Risultati differenziali				
(A-A1-Quote in c/cap.debiti in scadenza) Situazione finanziaria	-7.888	-6.560	-14.981	-73.489
(B-B1) Saldo movimenti in c/capitale	-834	61.050	5.309	-22.408
(A+B-F) - (A1+B1) Indebitamento/Accreditamento netto	-8.891	54.376	-15.998	-12.492
(A+B) - (A1+B1) Saldo netto da finanziare/impiiegare	-2.516	59.956	-9.622	-6.912
(A+B+C+D) - (A1+B1+C1+D1) Saldo complessivo	0	-59.956	0	0
Risultati Finali				
Risultato d'amministrazione finale	97.204	99.720	16.634	26.271
Fondo cassa finale				-9.636,9

SPESE PER IL FUNZIONAMENTO DELL'ENTE

Le spese complessive per il funzionamento dell'Ente, come si evince dal prospetto sottostante, considerate al netto dei trasferimenti al bilancio dello Stato, comprese quelle in conto capitale, sono pari a 4.381,4 mln, con una riduzione, nel totale, dell'1,83% rispetto al corrispondente dato iscritto nella II nota di variazione 2018 (4.463,1 mln).

L'aggregato in esame comprende tutte le spese di funzionamento dell'Istituto, includendo anche gli oneri strettamente collegati alla propria attività istituzionale collocati nell'ambito della categoria X delle spese.

Per completezza si rileva che sommando i trasferimenti al bilancio dello Stato in applicazione delle normative di contenimento, che presentano, per l'esercizio 2019, una consistenza di 715,5 mln, le spese complessivamente previste risultano pari a 5.096,9 mln.

Spese di funzionamento riepilogo	Preventivo 2019	II Nota di variazione 2018	Variazioni Valore assoluto	Variazioni %
Spese correnti				
obbligatorie	3.078.392.692,69	3.036.256.758,89	42.135.933,80	1,39%
non obbligatorie	774.693.448,23	743.765.462,27	30.927.985,96	4,16%
Totale	3.853.086.140,92	3.780.022.221,16	73.063.919,76	1,93%
Spese in conto capitale				
obbligatorie	315.737.747,00	435.460.212,80	-119.722.465,80	-27,49%
non obbligatorie	212.618.317,21	247.598.817,21	-34.980.500,00	-14,13%
Totale	528.356.064,21	683.059.030,01	-154.702.965,80	-22,65%
Totale spese				
obbligatorie	3.394.130.439,69	3.471.716.971,69	- 77.586.532,00	-2,23%
non obbligatorie	987.311.765,44	991.364.279,48	- 4.052.514,04	-0,41%
Totale generale spese	4.381.442.205,13	4.463.081.251,17	- 81.639.046,04	-1,83%
Trasferimento allo Stato delle economie derivanti dalla riduzione degli stanziamenti relativi a spese per consumi intermedi ed altre normative di contenimento	715.451.495,09	743.227.495,09	-27.776.000,00	-3,74%
Totale generale con trasferimento allo Stato	5.096.893.700,22	5.206.308.746,26	-109.415.046,04	-2,10%

Con riguardo alla composizione si riscontra che le spese obbligatorie sono previste pari a 3.394,1 mln, con un decremento di 77,6 mln (-2,23%) rispetto al precedente dato previsionale (3.471,7 mln). Tale andamento è la risultante di maggiori oneri di parte corrente per 42,1 mln (+1,39%) e di minori uscite in conto capitale per 119,7 mln (-27,49%).

Le variazioni più consistenti di parte corrente hanno interessato in aumento la spesa per il personale in servizio (+9,2 mln) e le uscite non classificabili in altre voci (+33,1 mln) con riferimento alle attività relative all'accertamento dell'invalidità civile, delle situazioni di handicap e di disabilità. Per quanto concerne le spese in conto capitale la riduzione deriva dalle minori spese relative alla categoria XIII "Partecipazioni e acquisto di valori mobiliari" (-120 mln) per le sottoscrizioni previste in misura inferiore, rispetto all'esercizio 2018, di quote di Fondi comuni di investimento immobiliare da effettuare nell'esercizio 2019 mediante apporto di immobili.

Le spese non obbligatorie espongono nel complesso una riduzione di 4,1 mln (-0,41%), derivante da una maggior spesa di parte corrente per 30,9 mln (+4,16%), le cui componenti principali sono rappresentate da 7,9 mln di spesa per lavoro temporaneo e 25,3 mln riguardanti le spese previste per il comparto dell'informatica, e dalla diminuzione di 35 mln della spesa in conto capitale (-14,13%) riguardante per 32,3 mln sempre i sistemi informatici.

Al riguardo si rappresenta che la spesa per l'insieme del settore dell'informatica è invariata rispetto al 2018, con una rimodulazione tra parte corrente e conto capitale.

Di seguito sono inserite apposite tabelle che espongono, con riferimento alle spese in esame, i dati riepilogativi per categorie (tabella A), la ripartizione degli stanziamenti per Unità Previsionali di Base (tabella B), ed i dati a livello di capitolo con un breve commento delle poste che hanno registrato le variazioni più significative (tabella C), messi a confronto con i dati iscritti nella II nota di variazione 2018.

Preventivo originario 2019

Tabella "A"

Spese di spese	Funzionamento correnti	Preventivo 2019	Il Nota di Variazione 2018	Variazioni Valore assoluto	Variazioni %
categoria I - Uscite per gli organi dell'Ente	obbligatorie non obbligatorie Totale	2.937.500,00 712.600,00 3.650.100,00	2.937.500,00 712.600,00 3.650.100,00	0,00 0,00 0,00	0,00% 0,00% 0,00%
categoria II - Oneri per il personale in attività di servizio	obbligatorie non obbligatorie Totale	1.724.513.095,69 43.410.893,99 1.767.923.989,68	1.715.345.252,89 43.410.893,99 1.758.756.146,88	9.167.842,80 0,00 9.167.842,80	0,53% 0,00% 0,52%
categoria III - Oneri per il personale in quiescenza	obbligatorie Totale	310.268.793,00 310.268.793,00	315.378.412,00 315.378.412,00	-5.109.619,00 -5.109.619,00	-1,62% -1,62%
categoria IV - Uscite per l'acquisto di beni di consumo e di servizi	obbligatorie non obbligatorie Totale	137.104.311,00 601.378.096,25 738.482.407,25	132.171.311,00 565.301.837,26 697.473.148,26	4.933.000,00 36.076.258,99 41.009.258,99	3,73% 6,38% 5,88%
categoria VI - Trasferimenti passivi	obbligatorie non obbligatorie Totale	800.000,00 19.657.419,00 20.457.419,00	800.000,00 19.575.692,03 20.375.692,03	0,00 81.726,97 81.726,97	0,00% 0,42% 0,40%
categoria VIII - Oneri tributari	obbligatorie Totale	13.435.000,00 13.435.000,00	13.435.000,00 13.435.000,00	0,00 0,00	0,00% 0,00%
categoria X - Uscite non classificabili in altre voci	obbligatorie non obbligatorie Totale	889.333.993,00 109.534.438,99 998.868.431,99	856.189.283,00 114.764.438,99 970.953.721,99	33.144.710,00 -5.230.000,00 27.914.710,00	3,87% -4,56% 2,87%
Spese di parte corrente					
obbligatorie		3.078.392.692,69	3.036.256.758,89	42.135.933,80	1,39%
non obbligatorie		774.693.448,23	743.765.462,27	30.927.985,96	4,16%
Totale		3.853.086.140,92	3.780.022.221,16	73.063.919,76	1,93%

Tabella "A"

Spese di Funzionamento spese in conto capitale		Preventivo 2019	II Nota di Variazione 2018	Variazioni Valore assoluto	Variazioni %
categoria XI - Acquisizione beni di uso durevole e opere immobiliari	non obbligatorie	5.720.000,00	7.450.000,00	-1.730.000,00	-23,22%
	Totale	5.720.000,00	7.450.000,00	-1.730.000,00	-23,22%
categoria XII - Acquisizione di immobilizzazioni tecniche	obbligatorie	49.437.747,00	49.437.747,00	0,00	0,00%
	non obbligatorie	206.898.317,21	240.148.817,21	-33.250.500,00	-13,85%
	Totale	256.336.064,21	289.586.564,21	-33.250.500,00	-11,48%
categoria XIII - Partecipazioni e acquisto di valori mobiliari	obbligatorie	150.000.000,00	270.000.000,00	-120.000.000,00	-44,44%
	non obbligatorie	0,00	0,00	0,00	0,00%
	Totale	150.000.000,00	270.000.000,00	-120.000.000,00	-44,44%
categoria XV - Indennità di anzianità e similari al personale cessato dal servizio	obbligatorie	116.300.000,00	116.022.465,80	277.534,20	0,24%
	Totale	116.300.000,00	116.022.465,80	277.534,20	0,24%
Spese in conto capitale					
obbligatorie non obbligatorie		315.737.747,00	435.460.212,80	-119.722.465,80	-27,49%
		212.618.317,21	247.598.817,21	-34.980.500,00	-14,13%
	Totale	528.356.064,21	683.059.030,01	-154.702.965,80	-22,65%

Preventivo 2019

Tabella "B"

Unità previsionali di base		Preventivo 2019	II Nota di Variazione 2018	Variazioni Valore assoluto	Variazioni %
Riepilogo	UPB 1 'Entrate'				
Titolo 1	Totale Uscite UPB 1	190.505.000,00	190.505.000,00	0,00	0,00%
1	obbligatorie	190.505.000,00	190.505.000,00	0,00	0,00%
	non obbligatorie	0,00	0,00	0,00	0,00%
Riepilogo	UPB 2 'Pensioni'				
Titolo 1	Totale Uscite UPB 2	31.400.000,00	31.400.000,00	0,00	0,00%
1	obbligatorie	31.400.000,00	31.400.000,00	0,00	0,00%
	non obbligatorie	0,00	0,00	0,00	0,00%
Riepilogo	UPB 3 'Prestazioni a sostegno del reddito'				
Titolo 1	Totale Uscite UPB 3	171.455.000,00	155.985.000,00	15.470.000,00	9,92%
1	obbligatorie	170.300.000,00	155.300.000,00	15.000.000,00	9,66%
	non obbligatorie	1.155.000,00	685.000,00	470.000,00	68,61%
Riepilogo	UPB 4 'Risorse umane'				
Titolo 1	Totale Uscite UPB 4	2.120.325.784,23	2.106.748.962,52	13.576.821,71	0,64%
1	obbligatorie	2.046.169.388,69	2.040.611.164,89	5.558.223,80	0,27%
	non obbligatorie	74.156.395,54	66.137.797,63	8.018.597,91	12,12%
Titolo 2	Totale Uscite UPB 4	116.300.000,00	116.022.465,80	277.534,20	0,24%
2	obbligatorie	116.300.000,00	116.022.465,80	277.534,20	0,24%
	non obbligatorie	0,00	0,00	0,00	0,00%

Riepilogo	UPB 5 'Risorse strumentali'				
Titolo 1	Totale Uscite UPB 5	1.065.406.736,69	1.032.157.348,64	33.249.388,05	3,22%
1	obbligatorie	392.300.684,00	388.927.684,00	3.373.000,00	0,87%
	non obbligatorie	673.106.052,69	643.229.664,64	29.876.388,05	4,64%
Titolo 2	Totale Uscite UPB 5	256.336.064,21	289.586.564,21	-33.250.500,00	-11,48%
2	obbligatorie	49.437.747,00	49.437.747,00	0,00	0,00%
	non obbligatorie	206.898.317,21	240.148.817,21	-33.250.500,00	-13,85%
Riepilogo	UPB 8 'Altre strutture di Direzione generale'				
Titolo 1	Totale Uscite UPB 8	273.993.620,00	263.225.910,00	10.767.710,00	4,09%
1	obbligatorie	247.717.620,00	229.512.910,00	18.204.710,00	7,93%
	non obbligatorie	26.276.000,00	33.713.000,00	-7.437.000,00	-22,06%
Titolo 2	Totale Uscite UPB 8	155.720.000,00	277.450.000,00	-121.730.000,00	-43,87%
2	obbligatorie	150.000.000,00	270.000.000,00	-120.000.000,00	-44,44%
	non obbligatorie	5.720.000,00	7.450.000,00	-1.730.000,00	-23,22%

Totale delle uscite per UPB					
Titolo 1		3.853.086.140,92	3.780.022.221,16	73.063.919,76	1,93%
1	obbligatorie	3.078.392.692,69	3.036.256.758,89	42.135.933,80	1,39%
	non obbligatorie	774.693.448,23	743.765.462,27	30.927.985,96	4,16%
Titolo 2		528.356.064,21	683.059.030,01	-154.702.965,80	-22,65%
2	obbligatorie	315.737.747,00	435.460.212,80	-119.722.465,80	-27,49%
	non obbligatorie	212.618.317,21	247.598.817,21	-34.980.500,00	-14,13%

Preventivo 2019

Tabella "C"

Capitolo	Descrizione	Preventivo 2019 UPB1 - Entrate	II nota di variazione 2018	Variazione			Osservazioni
				In -	In +	%	
1U1210020	Spese per servizi svolti da altri enti ed organismi nazionali per l'accertamento e la riscossione dei contributi	190.505.000,00	190.505.000,00	-	-	-	
	Totale UPB I	190.505.000,00	190.505.000,00	0,00	0,00	-	
	spese obbligatorie	190.505.000,00	190.505.000,00	0,00	0,00	-	
	spese non obbligatorie						
	UPB 2 - Pensioni						
2U1210021	Spese per servizi svolti da altri enti ed organismi nazionali per l'erogazione delle prestazioni	23.000.000,00	23.000.000,00	-	-	-	
2U1210022	Spese per servizi svolti dalle banche e dagli uffici dei conti correnti postali per il pagamento delle prestazioni all'estero	8.400.000,00	8.400.000,00	-	-	-	
	Totale UPB II	31.400.000,00	31.400.000,00	0,00	0,00	-	
	spese obbligatorie	31.400.000,00	31.400.000,00	0,00	0,00	-	
	spese non obbligatorie	0,00	0,00	0,00	0,00		
	UPB 3 - Prestazioni a sostegno del reddito						
3U1104037	Spese per servizi svolti dalle a.s.l.	0,00	0,00	-	-		
3U1210024	Spese per i servizi svolti dai CAF per la determinazione dell'indicatore della situazione economica equivalente (Isee)	82.000.000,00	82.000.000,00	-	-	-	
3U1210025	* Compensi a istituti di meteorologia ai fini del riconoscimento di prestazioni a sostegno reddito	0,00	0,00	-	-		
3U1210027	Spese per visite mediche di controllo in attuazione dell'art 5 commi 12 [^] e 13 [^] del dl 463/1983 convertito nella legge n 638/83	38.300.000,00	38.300.000,00	-	-	-	

3U1210030	*	Compensi ed onorari ai notai e altre spese connesse alle prestazioni creditizie e di welfare	955.000,00	485.000,00	-	470.000,00	96,91%	Lo stanziamento è stato adeguato al prevedibile andamento della spesa, con riferimento all'entrata in vigore del nuovo regolamento dei mutui ipotecari agli iscritti alla Gestione unitaria delle prestazioni creditizie e sociali.
3U1210040	*	Spese legali connesse al contenzioso in materia di credito e welfare	200.000,00	200.000,00	-	-	-	
3U1210044		Spese per l'espletamento delle visite mediche di controllo nell'ambito del Polo Unico per le visite fiscali - artt. 18 e 22 del Decreto legislativo n. 75 del 27/05/2017	50.000.000,00	35.000.000,00	-	15.000.000,00	42,86%	Lo stanziamento è volto al finanziamento delle attività relative alla creazione del "Polo unico per le visite fiscali" per i pubblici dipendenti, la cui competenza è stata attribuita all'Istituto a decorrere dal 1° settembre 2017, ex Decreto legislativo n. 75 del 27 maggio 2017, articoli 18 e 22. Il trasferimento da parte dello Stato di pari importo è rilevato tra le entrate ed inserito nell'ambito dei recuperi delle spese di amministrazione.
		Totale UPB III	171.455.000,00	155.985.000,00	0,00	15.470.000,00	9,92%	
		spese obbligatorie	170.300.000,00	155.300.000,00	0,00	15.000.000,00	9,66%	
		spese non obbligatorie	1.155.000,00	685.000,00	0,00	470.000,00	68,61%	
		UPB 4 - Risorse Umane						
4U1101001		Compensi fissi e oneri riflessi al Presidente e al Direttore generale	125.000,00	125.000,00	-	-	-	
4U1101002		Compensi fissi ai componenti del Consiglio di indirizzo e vigilanza, della commissione centrale per l'accertamento e la riscossione dei contributi agricoli unificati, dei comitati delle gestioni dei coltri diretti, mezzadri e coloni, degli artigiani e degli esercenti attività commerciale e relativi oneri prev.li e assist.li	409.500,00	409.500,00	-	-	-	
4U1101003		Oneri per emolumenti fissi ai componenti il Collegio dei sindaci	2.403.000,00	2.403.000,00	-	-	-	
4U1101004	*	Rimborso spese al Presidente ed al Direttore generale	80.000,00	80.000,00	-	-	-	
4U1101005	*	Gettoni presenza e rimborso spese ai componenti i comitati regionali e provinciali ed altre spese connesse con il funzionamento di tali organi e relativi oneri riflessi	300.000,00	300.000,00	-	-	-	
4U1101006	*	Rimborso spese ai componenti del Collegio sindacale e al Magistrato della Corte dei conti delegato al controllo, ai sensi	16.000,00	16.000,00	-	-	-	

	della commissariale n. 218 del 25 novembre 2009.								
4U1101007	Rimborso spese ai componenti del Consiglio di indirizzo e vigilanza e dei Comitati centrali amministratori, ai sensi della determinazione commissariale n. 218 del 25 novembre 2009, e gettoni di presenza ed altre spese relative al funzionamento di tali organi e relativi oneri	316.600,00	316.600,00	-	-	-	-	-	
4U1102001	Stipendi, assegni fissi ed indennità speciali al personale di ruolo e non di ruolo assunto a tempo indeterminato e determinato	861.000.000,00	852.000.000,00	-	9.000.000,00	1,06%			La spesa è stata stimata in relazione alla consistenza del personale prevista nel 2019. In particolare si è tenuto conto del personale in forza al 19 settembre 2018 ridotto delle cessazioni previste entro il 31 dicembre 2018 e di quelle prevedibili nel corso del 2019 ed incrementato per le assunzioni di personale previste. L'importo previsto è comprensivo delle seguenti voci: stipendio tabellare, RIA media, indennità di ente e assegno per il nucleo familiare.
4U1102002	Compensi per lavoro straordinario e turni	19.000.000,00	19.000.000,00	-	-	-			
4U1102005	Indennità e rimborso spese per missioni all'interno	20.582.085,35	20.582.085,35	-	-	-			
4U1102006	Indennità e rimborso spese per missioni all'estero	150.000,00	150.000,00	-	-	-			
4U1102007	Indennità e rimborso spese di trasporto e di locazione al personale trasferito	1.200.000,00	1.200.000,00	-	-	-			
4U1102009	Oneri previdenziali ed assistenziali a carico dell'Ente connessi ad emolumenti corrisposti al personale	335.336.872,29	335.878.332,00	541.459,71	-	-0,16%			Lo stanziamento del capitolo è stato adeguato per effetto delle variazioni operate sui capitoli correlati.
4U1102014	Rimborsi spese varie al personale (rimborso spese trasporto per incarichi nel centro urbano, rimborsi iscrizioni dipendenti agli albi professionali)	300.000,00	300.000,00	-	-	-			
4U1102015	Quote on.ri e comp.nze corrisposte al personale professionale (onorari avv.to, comp.nze proc.tore)	27.123.799,25	27.123.799,25	-	-	-			
4U1102020	Compensi accessori della retribuzione del personale dirigente (retribuzione di posizione e di risultato)	54.565.431,84	54.565.431,84	-	-	-			
4U1102021	Fondo per i trattamenti accessori per il personale appartenente all'area dei professionisti	19.486.942,44	19.486.942,44	-	-	-			

4U1102022	Fondo per trattamenti accessori per il personale appartenente all'area medica	32.298.975,43	-	-	-	-
4U1102023	Indennità sostitutiva del preavviso a favore del personale a seguito della risoluzione del rapporto di lavoro	1.500.000,00	-	-	-	-
4U1102024	Incentivi per la progettazione a favore dei professionisti dell'area tecnico-edilizia	1.927.395,00	1.518.092,49	409.302,51	26,96%	La rideeterminazione è stata effettuata tenendo conto di quanto previsto dall'art. 113 del d.lgs. N. 50/2016.
4U1102025	Fondo per i trattamenti accessori per il personale dell'area a, b e c e personale delle qualifiche ad esaurimento art 15, legge n. 88/1989	328.566.615,00	328.566.615,00	-	-	
4U1102027	Trattamento accessorio per i Dirigenti generali	10.701.445,93	10.701.445,93	-	-	
4U1102028	Spese per l'erogazione dei buoni pasto al personale dipendente	35.500.000,00	35.500.000,00	-	-	
4U1102029	Spese per il personale comandato presso l'Istituto	950.000,00	650.000,00	300.000,00	46,15%	L'importo è stato determinato tenendo conto della previsione di fabbisogno delle unità di personale comandato e della distribuzione per aree contrattuali e qualifiche/posizioni economiche.
4U1102030	* Spese per la gestione di asili-nido per i figli dei dipendenti	1.042.364,00	1.042.364,00	-	-	
4U1102031	* Compensi a docenti interni per la formazione e l'addestramento del personale e per corsi di formazione richiesti da altre organizzazioni pubbliche e private	1.136.444,64	1.136.444,64	-	-	
4U1102032	Indennità per incarichi di direzione di agenzia ed elevate professionalità	2.500.000,00	2.500.000,00	-	-	
4U1102099	Oneri relativi ai miglioramenti del trattamento economico del personale conseguenti al rinnovo contrattuale	13.055.618,51	13.055.618,51	-	-	
4U1104007	* Gettoni pres. za e rimb. so spese ai com. ti le commiss. ni e comitati centr./perifer. e altre spese connesse al funz. to di tali organismi e relativi oneri riflessi	310.000,00	310.000,00	-	-	
4U1104008	* Spese per concorsi	1.800.000,00	1.800.000,00	-	-	
4U1104019	Spese per accertamenti sanitari per la concessione di prestazioni Istituzionali	0,00	0,00	-	-	
4U1104025	* Consulenze	140.401,17	140.401,17	-	-	
4U1104030	* Altre spese per l'acquisto di beni di consumo e servizi degli uffici	0,00	0,00	-	-	

4U1104052	Spese per la sicurezza e la salute sui luoghi di lavoro	7.500.000,00	6.000.000,00	-	1.500.000,00	25,00%	La previsione di spesa è stata rideterminata in aumento in considerazione dei maggiori fabbisogni rappresentati dalle sedi territoriali in materia di prevenzione dei rischi.
4U1104053	Spese per la fornitura di prestazioni di lavoro temporaneo (lavoro interinale)	8.236.870,94	300.000,00	-	7.936.870,94	2645,62%	L'incremento deriva dalla necessità di disporre di un contingente di lavoratori interinali da dedicare alla sistemazione degli estratti conto contributivi dei lavoratori iscritti alla Gestione pubblica. L'importo stanziato rientra nel limite del contenimento di cui all'art. 9, comma 28 del DL 78/2010.
4U1104063	Spese per visite medico fiscali ai dipendenti	350.000,00	350.000,00	-	-	-	
4U1104073	Collaborazioni	78.210,44	78.210,44	-	-	-	
4U1104076	Spese per i servizi svolti da altri Enti ed organismi nazionali per la riscossione dei crediti verso il personale dipendente	100.000,00	100.000,00	-	-	-	
4U1206061	Contributi dell'Agenzia per le relazioni sindacali delle pubbliche amministrazioni (Aran) ai sensi dell'art. 50, c. 8, lett. a)	100.000,00	100.000,00	-	-	-	
4U1206063	Borsa di studio per praticanti legali	1.100.000,00	1.100.000,00	-	-	-	
4U1206075	Interventi assistenziali a favore dei portieri	17.000,00	17.000,00	-	-	-	
4U1206081	Fondo per interventi assistenziali a favore del personale	18.250.419,00	18.168.692,03	-	81.726,97	0,45%	La variazione è in relazione agli importi delle spese di personale posti a base per il calcolo del fondo.
4U1206084	Risarcimenti al personale per danni biologici e patrimoniali, contratti per causa di servizio ed equo indennizzo	500.000,00	500.000,00	-	-	-	
4U1403001	Indennità integrativa speciale al personale in quiescenza	152.960.275,00	156.130.996,00	3.170.721,00	-	-2,03%	Gli stanziamenti sono commisurati alle cessazioni con diritto alle prestazioni del Fondo di previdenza integrativo prevedibili per l'anno 2019.
4U1403005	Oneri per i trattamenti pensionistici integrativi a favore del personale dell'Istituto art. 64, comma 4, legge n. 144/1999	157.148.518,00	159.087.416,00	1.938.898,00	-	-1,22%	
4U1403006	Oneri per i trattamenti pensionistici integrativi a favore del personale della soppressa SPORTASS	160.000,00	160.000,00	-	-	-	
4U2115001	Indennità di buonuscita al personale cessato dal servizio	111.000.000,00	110.899.000,00	-	101.000,00	0,09%	Lo stanziamento del capitolo tiene conto della previsione del numero di dipendenti che cesseranno dal servizio nel corso del 2019, nonché degli effetti delle sentenze favorevoli ai dipendenti in tema di voci da computare ai fini del calcolo della buonuscita, dell'applicazione dei benefici contrattuali relativi a cessazioni anni precedenti e dell'inserimento della intera IIS dal 2007.

4U2115002	Premio di operosità a medici liberi professionisti con incarico a capitolato cessati dal rapporto professionale	0,00	76.465,80	76.465,80	-	-100,00%	Allo stato, non sono previste liquidazioni nell'anno 2019.
4U2115003	Trattamento di fine rapporto a portieri e pulitori degli stabili da reddito cessati dal servizio	0,00	47.000,00	47.000,00	-	-100,00%	Allo stato, non sono previste liquidazioni nell'anno 2019.
4U2115004	Trattamento di fine rapporto al personale cessato dal servizio	5.150.000,00	4.900.000,00	-	250.000,00	5,10%	La previsione di spesa è stata determinata tenendo conto delle cessazioni del personale in regime di TFR, considerando anche la rateizzazione ed il differimento della liquidazione di quanto maturato (L. 122/2010).
4U2115005	Trattamento di fine rapporto ai fondi di pensione complementare per il personale dipendente aderente cessato dal servizio	150.000,00	100.000,00	-	50.000,00	50,00%	La previsione di spesa è stata determinata tenendo conto delle cessazioni del personale che ha aderito al Fondo di previdenza complementare SIRIO-PERSEO.
	Totale UPB IV	2.236.625.784,23	2.222.771.428,32	0,00	13.854.355,91	0,62%	
	spese obbligatorie	2.162.469.388,69	2.156.633.630,69	0,00	5.835.758,00	0,27%	
	spese non obbligatorie	74.156.395,54	66.137.797,63	0,00	8.018.597,91	12,12%	
	UPB 5 - Risorse strumentali						
5U1104001	Acquisto libri, pubblicazioni tecniche, quotidiani e riviste	1.050.000,00	1.050.000,00	-	-	-	
5U1104005	Stampa modelli, acquisto carta, cancelleria e altro materiale di consumo	1.055.940,00	1.055.940,00	-	-	-	
5U1104006	Pubblicazioni monografiche e periodiche	30.000,00	30.000,00	-	-	-	
5U1104009	Manutenzione e noleggio impianti, macchine, apparecchiature sanitarie, mobili e attrezzi ed altri beni mobili	3.062.700,00	3.062.700,00	-	-	-	
5U1104010	Noleggio e spese di esercizio di mezzi di trasporto	182.000,00	182.000,00	-	-	-	
5U1104011	Spese postali, telegrafiche e telefoniche degli uffici	12.200.000,00	17.000.000,00	4.800.000,00	-	-28,24%	La riduzione è dovuta principalmente ad una diversa modulazione del contratto sulla veicolazione degli atti giudiziari sul territorio nazionale, accentrato dal mese di settembre 2018 su un contratto di Direzione generale.
5U1104012	Spese per illuminazione e forza motrice degli uffici	29.327.879,16	29.265.179,16	-	62.700,00	0,21%	La spesa è stata adeguata in relazione al prevedibile fabbisogno.
5U1104013	Spese per riscaldamento e condizionamento d'aria degli uffici	15.040.021,40	15.018.021,40	-	22.000,00	0,15%	La spesa è stata adeguata in relazione al prevedibile fabbisogno.

5U1104014	*	Spese di conduzione, pulizia, igiene e vigilanza per i locali adibiti ad uffici	97.862.201,49	91.391.233,34	-	6.470.968,15	7,08%	L'incremento è dovuto all'indisponibilità di Convenzioni Consip che garantiscono l'approvvigionamento di servizi pulizia ordinaria e straordinaria. Per l'effetto, pertanto, è stato stanziato un livello di spesa superiore a quello dell'anno 2018. Inoltre, è previsto un incremento di spesa destinato ai servizi di vigilanza delle strutture periferiche, giustificato dalla necessità di bandire nuove gare per numerose strutture territoriali e per accrescere il livello di sicurezza delle sedi.
5U1104015	*	Fitto di locali adibiti ad uffici	36.800.000,00	38.300.000,00	1.500.000,00	-	-3,92%	La riduzione della spesa è dovuta principalmente agli effetti del processo di razionalizzazione logistica degli immobili strumentali, in base al quale diversi immobili in locazione passiva sono stati rilasciati oppure sono state ridotte le superfici utilizzate.
5U1104016	*	Spese di manutenzione ordinaria degli stabili strumentali di proprietà o presi in affitto (uffici e istituzioni sanitarie)	11.000.000,00	9.976.019,00	-	1.023.981,00	10,26%	L'incremento è dovuto alla prosecuzione del processo di razionalizzazione logistica delle sedi strumentali dell'Istituto, nell'ambito del quale ulteriori strutture condotte in locazione verranno rilasciate con spostamento degli uffici presso stabili di proprietà, per i quali sarà necessario effettuare lavori di adeguamento funzionale.
5U1104017	*	Spese per l'organizzazione e la partecipazione a convegni, congressi, conferenze, mostre e altre manifestazioni	35.216,00	35.216,00	-	-	-	
5U1104018	*	Spese di facchinaggio, trasporti e spedizioni varie	11.627.900,00	11.693.250,08	65.350,08	-	-0,56%	La spesa è stata adeguata in relazione al prevedibile fabbisogno.
5U1104019		Spese per accertamenti sanitari per la concessione di prestazioni istituzionali	2.571.311,00	2.571.311,00	-	-	-	
5U1104024	*	Spese di rappresentanza	7.046,00	7.046,00	-	-	-	
5U1104028		Spese per i servizi di archiviazione ex DL 42/2004	2.000.000,00	4.000.000,00	2.000.000,00	-	-50,00%	La riduzione prevista è dovuta al progressivo distivaggio del materiale cartaceo attualmente allocato presso archivi gestiti in outsourcing da operatori economici terzi.
5U1104030	*	Altre spese per l'acquisto di beni di consumo e servizi	1.819.500,00	1.319.500,00	-	500.000,00	37,89%	La maggiore spesa è da destinare ai componenti esterni delle commissioni di gara. Ai sensi degli articoli 77 e 78 del Codice dei contratti pubblici, nonché dalle Linee guida ANAC n.5, dal 2019 i commissari di gara dovranno essere scelti fra gli esperti iscritti all'apposito Albo istituito presso l'ANAC. Il Comunicato del Presidente dell'ANAC del 18 luglio 2018 ha confermato che l'Albo sarà operativo per le procedure di affidamento per le quali i bandi o gli avvisi prevedano termini di scadenza della presentazione delle offerte a partire dal 15 gennaio 2019.

5U1104036	*	Spese per il bando di gare relative all'acquisizione di beni e servizi	740.000,00	740.000,00	-	-	-
5U1104037		spese per servizi svolti dalle A.s.l.	0,00	0,00	-	-	-
5U1104039	*	Spese per la trasmissione dati canonici per rete fonica-dati, videoconferenze e teleaudioconferenze	6.800.000,00	6.800.000,00	-	-	-
5U1104040	*	Stampati, nastri magnetici, pellicole ed altro materiale di consumo per la elaborazione automatica dei dati	3.000.000,00	3.000.000,00	-	-	-
5U1104041	*	Manutenzione macchine e attrezzature connesse con la elaborazione automatica dati	17.000.000,00	15.000.000,00	-	2.000.000,00	13,33%
5U1104042	*	Spese per l'accesso ai sistemi informativi di altri enti (Corte di cassazione, Istat, Istituto poligrafico e zecca dello Stato, ecc.)	800.000,00	800.000,00	-	-	-
5U1104044	*	Premi di assicurazione	4.133.507,00	4.133.507,00	-	-	-
5U1104049	*	Noleggio apparecchiature elettroniche e canone per licenze d'uso prodotti software	13.000.000,00	2.000.000,00	-	11.000.000,00	550,00%
5U1104050	*	Spese per servizi di manutenzione e sviluppo di software	110.000.000,00	95.682.500,00	-	14.317.500,00	14,96%
5U1104051	*	Spese attività monitoraggio esecuzione contratti per progettazione, realizzazione, manutenzione, gest. e conduzione operativa di sistemi informatici automatizzati	1.700.000,00	1.700.000,00	-	-	-
5U1104055		Spese per i servizi di trasmissione dati forniti dal sistema pubblico di connettività (SPC)	53.333.000,00	51.680.000,00	-	1.653.000,00	3,20%
5U1104056		Spese per il servizio di garanzia dei sistemi informatici contro eventi distruttivi (business continuity / disaster recovery)	18.850.000,00	14.570.000,00	-	4.280.000,00	29,38%
							L'incremento è in relazione al previsto accordo da raggiungere con il Ministero della difesa in adesione al progetto di cui al PON Cyber. La variazione è compensata tra i capitoli del comparto ICT.
							L'incremento dello stanziamento è dovuto all'incremento dell'acquisizione di nuove licenze. La variazione è compensata tra i capitoli del comparto ICT.
							La spesa è stata adeguata in considerazione della necessità di effettuare la manutenzione dei prodotti e delle nuove licenze software acquisiti. La variazione è compensata tra i capitoli del comparto ICT.
							L'incremento dello stanziamento è dovuto alla realizzazione del Polo nazionale strategico per l'erogazione dei servizi ICT per il Welfare in modalità "Cloud computing". La variazione è compensata tra i capitoli del comparto ICT.
							L'incremento dello stanziamento è dovuto alla realizzazione del Polo nazionale strategico per l'erogazione dei servizi ICT per il Welfare in modalità "Cloud computing".

5U2112009	*	Spese per l'acquisizione di prodotti programma (software) connessi con la realizzazione di procedure automatizzate	95.720.000,00	121.339.000,00	25.619.000,00	-	-21,11%	Nel corso del 2018, sul capitolo è stata effettuata la spesa per l'acquisto di nuovo software per i fabbisogni dell'intero territorio.
5U2112010	*	Spese per manutenzione straordinaria e di adattamento degli stabili strumentali di proprietà	40.700.000,00	40.700.000,00	-	-	-	
5U2112011	*	Spese di adattamento funzionale degli stabili strumentali di terzi	6.500.000,00	6.500.000,00	-	-	-	
5U2112012	*	Licenze d'uso prodotti software (costo d'ingresso)	1.000.000,00	1.000.000,00	-	-	-	
5U2112013	*	Spese di manutenzione straordinaria e adattamento degli stabili strumentali, già di proprietà, trasferiti al Fip - art. 4 della legge 410/2001	5.970.280,00	5.970.280,00	-	-	-	
5U2112014		Spese di manutenzione straordinaria per la sicurezza e l'igiene sul posto di lavoro degli stabili di proprietà' adibiti ad uffici e degli stabili strumentali, già di proprietà', trasferiti al "Fip - ai sensi dell'art. n. 4 del d.l. n. 351/2001 convertito nella legge n. 410/2001	47.107.247,00	47.107.247,00	-	-	-	
5U2113002	*	Acquisti di strumenti finanziari emessi da Equitalia s.p.a. - art. 7, commi 3 e 16, dello statuto sociale di Equitalia s.p.a.	0,00	0,00	-	-		
		Totale UPB V	1.321.742.800,90	1.321.743.912,85	1.111,95	0,00	0,00%	
		spese obbligatorie	441.738.431,00	438.365.431,00	0,00	3.373.000,00	0,77%	
		spese non obbligatorie	880.004.369,90	883.378.481,85	3.374.111,95	0,00	-0,38%	
		UPB 8 - "Altre strutture di Direzione generale"						
8U1102031	*	Compensi a docenti interni per la formazione e l'addestramento del personale e per corsi di formazione richiesti da altre organizzazioni pubbliche e private	0,00	0,00	-	-		
8U1104026	*	Spese per la conduzione degli stabili da reddito non cartolarizzati in gestione diretta	3.020.000,00	3.750.000,00	730.000,00	-	-19,47%	La spesa è stata adeguata in relazione al prevedibile fabbisogno.
8U1104027	*	Oneri per la manutenzione ordinaria degli stabili da reddito	2.110.000,00	2.590.000,00	480.000,00	-	-18,53%	La spesa è stata adeguata in relazione al prevedibile fabbisogno.

	non cartolarizzati in gestione diretta												
8U1104045	*	Compensi ed oneri per la gestione del patrimonio immobiliare dell'Istituto (non oggetto di cartolarizzazione)	9.586.000,00	9.343.000,00	-	243.000,00	2,60%			La variazione è stata operata in base all'andamento della spesa in esecuzione dei rapporti contrattuali in corso.			
8U1104048	*	Spese per la valutazione del patrimonio immobiliare da reddito da dismettere	400.000,00	1.000.000,00	600.000,00	-	-60,00%			La spesa è stata adeguata in relazione al prevedibile fabbisogno.			
8U1104052		Spese per la sicurezza e la salute sui luoghi di lavoro	0,00	0,00	-	-							
8U1104062	*	Spese per l'acquisto di servizi e beni per la formazione/addestramento personale (compensi docenza esterna, prodotti, materiali, pubblicazioni, supporti ed altro finalizzati alla didattica)	0,00	0,00	-	-							
8U1104068	*	Spese per servizi svolti da altri Enti ed Organismi Nazionali per la riscossione dei canoni di affitto degli stabili da reddito ex INPDAP e dei crediti per rate di mutui concessi alle Cooperative edilizie e ad altri Enti	140.000,00	225.000,00	85.000,00	-	-37,78%			La spesa è stata adeguata in relazione al prevedibile fabbisogno.			
8U1104074	*	Spese per servizi di supporto per i progetti europei e internazionali	450.000,00	535.000,00	85.000,00	-	-15,89%						
8U1206034	*	Spese relative al progetto di ricerca socio-economica, denominato Visitings Scholars	250.000,00	250.000,00	-	-	-						
8U1206083	*	Indennità avviamento commerciale, spese trasloco e altre spese per ottenere disponibilità locali di proprietà da destinare ad uso strumentale	0,00	0,00	-	-							
8U1206087		Indennità per avviamento commerciale a favore di conduttori che non accettano nuove condizioni per prosecuzione della locazione - Legge n. 15/1987	200.000,00	200.000,00	-	-	-						
8U1210008		Spese per la conduzione e la vendita degli immobili già cartolarizzati ai sensi dell'art. 3 del d.l. n. 351/2001 convertito nella legge n. 410/2001 in gestione diretta	36.780.000,00	39.200.000,00	2.420.000,00	-	-6,17%			La spesa è stata adeguata in relazione al prevedibile fabbisogno.			
8U1210010	*	Spese legali connesse al patrimonio immobiliare non cartolarizzato in gestione diretta	400.000,00	400.000,00	-	-	-						
8U1210017		Spese per la gestione e la vendita degli immobili già cartolarizzati ai sensi dell'art. 3	43.190.500,00	38.825.500,00	-	4.365.000,00	11,24%			La variazione è stata operata in base all'andamento della spesa in esecuzione dei rapporti contrattuali in corso.			

8U1210018	dei d.l. n. 351/2001 convertito nella legge n. 410/2001	Compensi ai componenti esterni delle Commissioni mediche per l'accertamento dell'invalidità civile, delle situazioni di handicap e di disabilità per l'espletamento delle attività in convenzione con le Regioni ai sensi dell'art. 18, comma 22 del Decreto legge 6 luglio 2011, n. 98, convertito con modificazioni dalla Legge 15 luglio 2011, n. 111	21.591.360,00	0,00	-	21.591.360,00			Capitolo di nuova istituzione. L'art. 18, comma 22 del Decreto legge 6 luglio 2011, n. 98, convertito con modificazioni dalla Legge 15 luglio 2011, n. 111 fornisce la possibilità alle Regioni di affidare all'Istituto, attraverso la stipula di specifiche convenzioni, l'accertamento dei requisiti sanitari per il riconoscimento dell'invalidità civile, delle situazioni di handicap e di disabilità. Il rimborso dell'onere delle convenzioni è rilevato tra le entrate ed inserito nell'ambito dei recuperi delle spese di amministrazione.
8U1210021	Spese per servizi svolti da altri enti ed organismi nazionali per l'erogazione delle prestazioni	88.500.000,00	99.317.926,00	10.817.926,00	-	-10,89%			La riduzione dello stanziamento è da porre in relazione dall'applicazione delle nuove condizioni contrattuali in essere.
8U1210022	Spese per servizi necessari per l'erogazione delle prestazioni	0,00	0,00	-	-				
8U1210023	Spese per servizi svolti dalle banche dagli uffici dei conti correnti postali per il pagamento delle prestazioni sul territorio nazionale ed altre spese bancarie	3.800.000,00	3.800.000,00	-	-				
8U1210026	Spese per i servizi svolti dai Caf per la raccolta e la trasmissione delle dichiarazioni per invalidità civile (ICRIC)	9.800.000,00	15.500.000,00	5.700.000,00	-	-36,77%			La riduzione dello stanziamento discende in particolare dalla circostanza che con riferimento ai ricoveri, a seguito di convenzione con il Ministero della salute, alcune verifiche verranno effettuate in modalità automatizzata direttamente dall'Istituto, con una consistente diminuzione delle dichiarazioni che dovranno essere presentate.
8U1210028	Compensi ai componenti esterni delle commissioni mediche per l'accertamento dell'invalidità civile, delle situazioni di handicap e di disabilità	53.655.760,00	48.169.484,00	-	5.486.276,00	11,39%			Lo stanziamento è stato adeguato in considerazione dei fabbisogni dell'Istituto.
8U1210035	Spese per l'acquisizione del parere di congruità economica dell'Agenzia del Demanio in relazione ai canoni di locazione.	-	-	-	-				
8U1210039	Spese legali connesse al contenzioso derivante dalla concessione dei mutui alle Cooperative edilizie, agli Enti locali, ad altri Enti e alle Cooperative di iscritti	120.000,00	120.000,00	-	-				
8U1210042	Spese per la gestione del progetto Europeo "PAWEU - POLICIES FOR AN AGED WORKFORCE IN EU"	-	-	-	-				

8U2111007	Spese di manutenzione straordinaria degli stabili da reddito non cartolarizzati in gestione diretta	5.720.000,00	7.450.000,00	1.730.000,00	-	-23,22%	La variazione è stata operata in base all'andamento della spesa in esecuzione dei rapporti contrattuali in corso.
8U2113003	Sottoscrizione di quote di Fondi comuni di investimento immobiliare	150.000.000,00	270.000.000,00	120.000.000,00	-	-44,44%	Lo stanziamento previsto per il 2019 discende dal piano di investimento e disinvestimento del patrimonio immobiliare non strumentale e del patrimonio mobiliare 2018-2020.
	Totale UPB VIII	429.713.620,00	540.675.910,00	110.962.290,00	0,00	-20,52%	
	spese obbligatorie	397.717.620,00	499.512.910,00	101.795.290,00	0,00	-20,38%	
	spese non obbligatorie	31.996.000,00	41.163.000,00	9.167.000,00	0,00	-22,27%	
	Riepilogo						
	Totale UPB	4.381.442.205,13	4.463.081.251,17	81.639.046,04	0,00	-1,83%	
	spese obbligatorie	3.394.130.439,69	3.471.716.971,69	77.586.532,00	0,00	-2,23%	
	spese non obbligatorie	987.311.765,44	991.364.279,48	4.052.514,04	0,00	-0,41%	
	8U1206 - Trasferimenti passivi						
8U1206024	Trasferimento allo Stato delle economie derivanti da riduzione stanziamenti relativi a spese per consumi intermedi - art.11 ter l.248/05 e art.1 l.266/05 e successive disposizioni	653.091.592,09	680.867.592,09	27.776.000,00	-	-4,08%	Lo stanziamento del capitolo risulta variato per effetto dell'aumento di 13 milioni da versare al bilancio dello Stato in applicazione dell'articolo 6, comma 2, lettera b), decreto legge n. 65/2015, convertito in legge n. 109/2015 e dalla riduzione di 41 milioni per effetto del termine della validità al 2018 dell'articolo 1, comma 608, legge n.208/2015 (legge di stabilità 2016).
8U1206025	Trasferimento allo Stato di somme derivanti dalla riduzione dei compensi agli organi dell'ente di cui all'art. 1, commi 58 e 59, della legge n. 266/2005 e all'art. 61, c. 1, del d.l. n. 112/08 convertito nella legge n. 133/08	754.335,00	754.335,00	-	-	-	
8U1206027	Trasferimento allo Stato delle somme derivanti dalla riduzione dei fondi per il finanziamento della contrattazione integrativa art. 67, comma 6, del d.l. n. 112/2008 convertito nella legge n. 133/2008	61.605.568,00	61.605.568,00	-	-	-	
	Totale trasferimenti allo Stato relativi ad economie di spesa	715.451.495,09	743.227.495,09	27.776.000,00	0,00	-3,74%	
8U1206102	Trasferimento allo Stato delle entrate per interessi attivi.	50.000.000,00	54.846.000,00	4.846.000,00	-	-8,84%	L'importo è stato rideterminato con attribuzione al capitolo 8U1206024.

Capitoli le cui variazioni sono state considerate ai fini delle normative di contenimento nel presente bilancio.

Interventi di razionalizzazione conseguenti alle disposizioni normative aventi riflesso sulle spese di funzionamento

Nel corso degli ultimi esercizi il legislatore ha posto particolare attenzione alla razionalizzazione ed al contenimento delle spese di funzionamento e pertanto sono state emanate diverse norme aventi riflesso sulle previsioni e sugli stanziamenti di spesa in argomento rivolte a tutte le pubbliche Amministrazioni. Inoltre a partire dalla Legge 12 novembre 2011, n. 183 (Legge di stabilità 2012), sino alla Legge 28 dicembre 2015, n. 208 (Legge di stabilità 2016), ulteriori norme hanno previsto, specificatamente per l'Istituto, risparmi sul complesso delle spese di funzionamento, ovvero sulle spese per consumi intermedi.

Come già esposto nei precedenti preventivi, l'Istituto in attuazione delle suddette disposizioni normative ha provveduto, nel corso degli esercizi, ad adeguare le previsioni di spesa e continua ad effettuare i versamenti al bilancio dello Stato.

In riferimento agli obiettivi di contenimento delle spese, occorre preliminarmente evidenziare che il processo di analisi, revisione e razionalizzazione della spesa pubblica ha visto l'Istituto impegnato da tempo a concorrere attivamente al progressivo risanamento dei conti pubblici assicurando al contempo una costante tensione al miglioramento dei servizi offerti ai cittadini.

Pur in assenza di uno specifico piano pluriennale di razionalizzazione organizzativa per la riduzione delle spese di funzionamento, l'Istituto a decorrere dalle prime disposizioni che gli imponevano specificatamente il conseguimento di risparmi, ha avviato una accurata analisi e ricognizione delle attività primarie e di supporto sottostanti alla gestione, anche alla luce dell'avvenuta incorporazione dell'Inpdap e dell'Enpals, al fine di individuare i settori e gli ambiti di intervento in cui conseguire le economie richieste dal legislatore. Infatti, sono stati in prima battuta aggrediti gli stanziamenti immediatamente comprimibili in connessione alle operazioni d'incorporazione.

Le iniziative intraprese sono state costantemente condivise con i Ministeri vigilanti e riportate, a decorrere dal 2012, nei bilanci preventivi e consuntivi dell'Istituto.

Le principali misure poste in atto sono state riferite:

- all'unificazione logistica e organizzativa delle sedi territoriali, con razionalizzazione degli spazi, per le quale sono state realizzate riduzioni delle spese di funzionamento riferite a canoni di locazione, spese di manutenzione, spese di pulizia dei locali, spese di vigilanza e di forniture di materiali di consumo;
- alla riduzione delle spese per l'acquisizione di beni e servizi informatici e valorizzazione delle risorse umane e delle professionalità esistenti nell'Istituto;

- alla reingegnerizzazione delle procedure operative ed eliminazione delle duplicazioni funzionali in esito ai programmi di incorporazione degli enti soppressi con relativa riduzione della spesa per effetto delle economie di scala;
- alla riduzione delle spese postali attraverso la razionalizzazione degli invii e l'utilizzo di forme elettroniche di comunicazione;
- alla riduzione delle risorse destinate ai CAF attraverso la revisione qualitativa e quantitativa dell'attività in convenzione;
- alla progressiva riduzione dei compensi previsti nei contratti per il servizio di pagamento delle prestazioni pensionistiche con gli Istituti bancari e con Poste Italiane S.p.A.

Per l'esercizio 2019, a legislazione vigente, non sono previste ulteriori norme di contenimento della spesa con conseguente riversamento allo Stato rispetto a quelle già esaminate in dettaglio nel preventivo originario 2018.

Si riporta comunque, il disposto dell'art. 6, della Legge n. 109 del 17 luglio 2015 (Conversione in legge, con modificazioni, del decreto-legge 21 maggio 2015, n. 65, recante disposizioni urgenti in materia di pensioni, di ammortizzatori sociali e di garanzie TFR) avente a decorrere dal 2019, effetti ulteriori sul bilancio dell'Istituto.

Art. 6 - Razionalizzazione delle procedure di pagamento dell'INPS

Comma 1. All'articolo 1 della legge 23 dicembre 2014, n. 190, il comma 302 è sostituito dal seguente:

"Comma 302. A decorrere dal 1° giugno 2015, al fine di razionalizzare e uniformare le procedure e i tempi di pagamento delle prestazioni previdenziali corrisposte dall'INPS, i trattamenti pensionistici, gli assegni, le pensioni e le indennità di accompagnamento erogate agli invalidi civili, nonché le rendite vitalizie dell'INAIL sono posti in pagamento il primo giorno di ciascun mese o il giorno successivo se festivo o non bancabile, con un unico mandato di pagamento ove non esistano cause ostative, eccezion fatta per il mese di gennaio 2016 in cui il pagamento avviene il secondo giorno bancabile. A decorrere dall'anno 2017, detti pagamenti sono effettuati il secondo giorno bancabile di ciascun mese.".

Comma 2. Alla copertura degli oneri derivanti dal comma 1, valutati in 0,971 milioni di euro per l'anno 2015, in 6,117 milioni di euro per l'anno 2016, in 11,246 milioni di euro per l'anno 2017, in 18,546 milioni di euro per l'anno 2018 e in 26,734 milioni di euro a decorrere dall'anno 2019 si provvede:

a) quanto a 0,971 milioni di euro per l'anno 2015, a 6,117 milioni di euro per l'anno 2016, a 11,246 milioni di euro per l'anno 2017, a 13,7 milioni di euro annui a decorrere dall'anno 2018 attraverso i risparmi di spesa derivanti dalla riduzione delle commissioni corrisposte agli istituti di credito e a Poste Italiane Spa per i servizi di pagamento delle prestazioni pensionistiche;

b) quanto a 4,846 milioni di euro per l'anno 2018, a 13,034 milioni di euro annui a decorrere dall'anno 2019 mediante l'incremento dell'importo del versamento di cui all'articolo 1, comma 306, della legge 23 dicembre 2014, n. 190. In relazione a detto maggiore versamento, l'INPS consegue corrispondenti risparmi attraverso interventi di razionalizzazione e riduzione delle proprie spese.

Comma 3. L'INPS provvede annualmente al riversamento all'entrata del bilancio dello Stato dell'importo corrispondente ai risparmi ottenuti a partire da giugno 2015 ai sensi del comma 2, lettera a).

In riferimento alla citata disposizione l'Istituto, in relazione agli interventi di razionalizzazione con riduzione delle proprie spese di cui al comma 2 lett. b), indica tra le componenti del capitolo 8U1206024 l'importo di euro 13,034 milioni.

Inoltre per il 2019 risulta scaduta la previsione di cui all'art. 1 comma 608 della Legge 28 dicembre 2015, n. 208 (legge di stabilità 2016), di seguito riportata per comodità di lettura, che attraverso il decreto interministeriale del 14 marzo 2016 che definiva la percentuale a carico dell'Istituto nella misura del 77%, poneva a carico dell'Istituto per il triennio 2016-2018 al fine del contenimento della spesa e riversamento allo Stato, l'importo di €40.810.000,00.

Art. 1 comma 608. Ferme restando le misure di contenimento della spesa già previste dalla legislazione vigente, gli enti nazionali di previdenza e assistenza sociale pubblici, nell'ambito della propria autonomia organizzativa, adottano ulteriori interventi di razionalizzazione per la riduzione delle proprie spese correnti diverse da quelle per le prestazioni previdenziali e assistenziali, in modo da conseguire, per il triennio 2016-2018, risparmi aggiuntivi complessivamente non inferiori a 53 milioni di euro annui, anche attraverso l'attuazione delle misure previste dai commi da 494 a 510, da versare entro il 30 giugno di ciascun anno ad apposito capitolo dell'entrata del bilancio dello Stato. Con decreto del Ministro del lavoro e delle politiche sociali, di concerto con il Ministro dell'economia e delle finanze, da adottare entro sessanta giorni dalla data di entrata in vigore della presente legge, è stabilito il riparto dell'importo di cui al primo periodo tra gli enti ivi citati.

Nell'osservanza delle suddette disposizioni, gli stanziamenti di spesa del presente preventivo originario 2019 registrano per le spese di funzionamento il complesso della riduzione effettuata progressivamente negli anni, oggetto di versamento al bilancio dello Stato, pari ad euro 715.451.495,09 in riduzione di euro 27.776.000,00 rispetto al dato della II nota di variazione 2018, pari ad euro 743.227.495,09. I versamenti allo Stato, come per le precedenti previsioni, sono rilevati nei seguenti capitoli:

- capitolo 8U1206024 riguardante il trasferimento allo Stato di importi prodotti sia dalla riduzione di stanziamenti relativi alle spese di funzionamento specifiche, per consumi intermedi o nel complesso, che di somme derivanti da ulteriori interventi di razionalizzazione, per euro 653.091.592,09, in riduzione, come sopra descritto, di euro 27.776.000,00 rispetto alla II nota di variazione 2018 (euro 680.867.592,09);
- capitolo 8U1206025 relativo al trasferimento allo Stato di somme derivanti dalla riduzione dei compensi agli Organi dell'Ente, per euro 754.335,00;
- capitolo 8U1206027 concernente il trasferimento allo Stato delle somme derivanti dalla riduzione dei fondi per il finanziamento della contrattazione integrativa ai sensi dell'articolo 67, comma 6, del D.L. n. 112/2008, convertito dalla legge n. 133/2008, per euro 61.605.568,00, comprensivo delle quote relative all'ex INPDAP ed all'ex ENPALS.

Si espongono nella tabella 1 il riepilogo e la composizione delle riduzioni di spesa per effetto delle disposizioni specifiche emanate per l'INPS a partire dalla Legge 12 novembre 2011, n. 183 (Legge di stabilità 2012) e nella tabella 2 il complesso dei versamenti al bilancio dello Stato raggruppati per capitolo e per norma di applicazione.

Nella seconda tabella sono esposti, separatamente, il versamento al bilancio dello Stato per la disposizione di cui all'art. 1, comma 306 della legge n. 190/2014 - riferita all'indisponibilità dell'importo di 50 milioni di euro delle entrate per interessi attivi, al netto dell'imposta sostitutiva, derivanti dalla concessione di prestazioni creditizie agli iscritti alla Gestione unitaria delle prestazioni creditizie e sociali ex INPDAP di cui all'articolo 1, comma 245, della legge 23 dicembre 1996, n. 662, sia il versamento di 8 milioni di euro di cui all'art. 1, comma 301, della L. 23 dicembre 2014 n. 190, come modificato dall'art. 1, comma 301 della legge 208/2015 (legge di stabilità 2016), che ha disposto la soppressione dell'art. 5, comma 1, ultimo periodo, della legge 323/2000 a decorrere dal 1° gennaio 2019 – art. 1, comma 305, della Legge 190/2014; le suddette disposizioni e i relativi versamenti allo Stato non producono effetti sulle spese di funzionamento dell'Istituto.

Riepilogo disposizioni di riduzione di spesa e risparmi (tab. 1)

Descrizione	Preventivo 2019
Riepilogo disposizioni di riduzioni di spesa e relativo impatto	
art. 4, c. 66, legge n. 183/2011	13.200.000,00
art. 21, c. 8, legge n. 214/2011	100.000.000,00
art. 4, c. 77, legge n. 92/2012	72.000.000,00
art. 8, c. 3, legge n. 135/2012	90.517.878,72
art. 1, c. 108, legge n. 228/2012	240.000.000,00
art. 8 e art. 50 legge n. 89/2014	45.258.939,36
articolo 1, c. 305, legge n. 190/2014 (legge di stabilità 2015)	11.000.000,00
articolo 1, c. 307, legge n. 190/2014 (legge di stabilità 2015)	41.000.000,00
articolo 6, c. 2, legge n. 109/2015	13.700.000,00
articolo 1, c. 608, legge n.208/2015 (legge di stabilità 2016) validità 2016-2018	-
articolo 6, c. 2, lettera b), dl n. 65/2015, conv. legge n. 109/2015	13.034.000,00
Totale	639.710.818,08

Riepilogo risparmi previsti nei documenti di bilancio	
Risparmi fino all'esercizio 2018	- 667.486.818,08
Variazione spese per l'esercizio 2019 in sede di preventivo originario	- 7.107.167,01
Totale	- 674.593.985,09

Dettaglio variazione prevista da preventivo 2019	
Minori spese per servizio pagamento pensioni	- 10.817.926,00
Maggiori spese per acquisizione beni e servizi	9.410.758,99
Minori spese CAF	- 5.700.000,00
	- 7.107.167,01
Variazione in diminuzione art. 9 c. 2bis D.L. 78/2010 ex legge di stabilità 2014 (L. 27 dicembre 2013, n. 147, art. 1, comma 477)	-
Totale	-7.107.167,01

maggiori risparmi	-34.883.167,01
--------------------------	-----------------------

Riepilogo per capitolo dei versamenti all'entrata del bilancio dello Stato

Preventivo 2019

Versamenti per riduzione delle spese di funzionamento

Capitolo 8U1206024	importo
articolo 6, c. 7, legge n. 122 del 30 luglio 2010	561.604,69
articolo 61, c. 2, legge n. 133 del 6 agosto 2008	102.500,00
articolo 6, c. 8, legge n. 122 del 30 luglio 2010	1.498.198,37
articolo 61, c. 5, legge n. 133 del 6 agosto 2008	575.145,13
articolo 6, c. 12, legge n. 122 del 30 luglio 2010	6.683.213,12
articolo 6, c. 13, legge n. 122 del 30 luglio 2010	3.838.851,08
articolo 1, c. 11, legge 266/2005, come modificato dall' articolo 6, c.14, legge 122/2010	121.261,62
articolo 4, c. 66, legge n. 183/2011;	13.200.000,00
articolo 21, c. 8, legge n. 214/2011;	100.000.000,00
articolo 4, c. 77, legge n. 92/2012;	72.000.000,00
articolo 8, c. 3, d l n. 95/2012 legge n. 135/2012.	90.517.878,72
articolo 1, c. 108, legge n. 228/2012	240.000.000,00
articolo 8, c. 4, lettera c) e articolo 50, c. 3, dl 66/2014, convertito dalla legge 89/2014	45.258.939,36
articolo 1, c. 305, legge n. 190/2014 (legge di stabilità 2015)	11.000.000,00
articolo 1, c. 307, legge n. 190/2014 (legge di stabilità 2015)	41.000.000,00
articolo 6, c. 2, lettera a), dl n. 65/2015, conv. legge n. 109/2015	13.700.000,00
articolo 1, c. 608, legge n.208/2015 (legge di stabilità 2016) validità 2016-2018	-
articolo 6, c. 2, lettera b), dl n. 65/2015, conv. legge n. 109/2015	13.034.000,00
Totale capitolo 8U1206024	653.091.592,09
Capitolo 8U1206025	
articolo 6, c. 3, legge n. 122 del 30 luglio 2010	155.796,00
articolo 61, c. 1, legge n. 133 del 6 agosto 2008	528.377,00
articolo 6, c. 1, legge n. 122 del 30 luglio 2010	70.162,00
Totale capitolo 8U1206025	754.335,00
Capitolo 8U1206028	
articolo 67, c. 5 e c. 6, della legge n. 133 del 6 agosto 2008	61.605.568,00
Totale capitolo 8U1206027	61.605.568,00
Totale competenza 2019	715.451.495,09

Ulteriori tipologie di versamenti al bilancio dello Stato

Versamento per interessi attivi resi indisponibili

Capitolo 8U1206102	
articolo 1 c. 306, legge n. 190 del 23 dicembre 2014	50.000.000,00
Totale capitolo 8U1206102	50.000.000,00
Totale competenza 2019	50.000.000,00

Versamento economie per riduzione onere cure termali

Capitolo 8U1206103	
art. 1, comma 301, della legge 23 dicembre 2014, n. 190, che ha disposto la soppressione dell'art. 5, comma 1, ultimo periodo, della legge n. 323/2000 - art. 1, comma 305, della legge n. 190/2014	8.000.000,00
Totale capitolo 8U1206103	8.000.000,00
Totale competenza 2019	8.000.000,00

DOTAZIONE ORGANICA

La dotazione organica dell'Istituto è stata definita con determinazione presidenziale n. 59 del 14 febbraio 2017, che ha annullato e sostituito la determinazione presidenziale n. 140 del 20 ottobre 2016. Tale determinazione, emanata in ottica di innovazione della struttura organizzativa dell'Istituto e volta a ridefinire il modello di servizio e professionale, segue la n. 58 del 12 maggio 2014, con la quale si era provveduto ad incrementare la dotazione organica precedente dei posti corrispondenti alle unità di personale di ruolo in servizio presso gli enti soppressi senza tenere conto del soprannumero.

PREVISIONE CONSISTENZA DEL PERSONALE INPS AL 31 DICEMBRE 2019

QUALIFICA	ORGANICO (determina n. 59/2017)	PREVISIONE CONSISTENZA AL 31/12/2019
DIRIGENTE GENERALE	48	36
DIRIGENTE	464	400
DIRIGENTE INFORMATICO		14
PROFESSIONISTI E MEDICI	996	810
AREE A-B-C + INSEGNANTI	28.435	25.794
TOTALE	29.943	27.054

ISTITUZIONE DI CAPITOLI

Per sopravvenute esigenze di rilevazione finanziaria sono state previste le variazioni al piano dei capitoli di seguito elencate.

Capitoli di entrata di nuova istituzione

Nell'ambito della UPB "Pensioni":

Nuovo capitolo	Descrizione	
2E4122065	RIMBORSO DAI MINISTRI E DAGLI ALTRI ENTI PUBBLICI PER I TRATTAMENTI DI FINE SERVIZIO E DI FINE RAPPORTO EROGATI AL PERSONALE NON ISCRITTO - ART. 14, COMMA 17 DL 98/2011 - ART. 23 QUATER DL 95/2012 - ART. 12, COMMA 49 DL 95/2012	

Nell'ambito della UPB "Altre strutture di Direzione generale":

Nuovo capitolo	Descrizione	
8E1203067	CONTRIBUTO DELLO STATO A COPERTURA DEGLI ONERI PENSIONISTICI DERIVANTI DAL MANCATO ADEGUAMENTO ALLA SPERANZA DI VITA - ART. 1, COMMI 147 E 148 DELLA LEGGE 27 DICEMBRE 2017, N. 205	
8E1203324	CONTRIBUTO DELLO STATO A COPERTURA DELL'ONERE DERIVANTE DALL'ESONERO DEL VERSAMENTO CONTRIBUTIVO AI DATORI DI LAVORO PER L'ASSUNZIONE DI LAVORATORI CON ASSEGNO DI RICOLLOCAZIONE - ART. 1 COMMA 136 PUNTO 6 LEGGE 27 DICEMBRE 2017 N. 205	
8E1203325	CONTRIBUTO DELLO STATO A COPERTURA DEGLI SGRAVI DI ONERI CONTRIBUTIVI ALLE COOPERATIVE SOCIALI PER L'ASSUNZIONE ENTRO IL 31/12/2018 DI DONNE VITTIME DI VIOLENZA DI GENERE - ART. 1 COMMA 220 LEGGE 27 DICEMBRE 2017 N. 205	
8E1203326	CONTRIBUTO DELLO STATO A COPERTURA DEGLI SGRAVI DI ONERI CONTRIBUTIVI ALLE COOPERATIVE SOCIALI PER L'ASSUNZIONE ENTRO IL 31/12/2018, DI PERSONE CON PROTEZIONE INTERNAZIONALE - ART. 1 COMMA 109 LEGGE 27 DICEMBRE 2017 N. 205	
8E1203531	TRASFERIMENTO DALLO STATO DEL CONTRIBUTO A COPERTURA DELL'ONERE PER LA RESTITUZIONE DEL CONTRIBUTO ADDIZIONALE SUI CONTRATTI A TEMPO DETERMINATO, IN CASO DI TRASFORMAZIONE A TEMPO INDETERMINATO - ART. 1, C. 135, LEGGE 147/2013	

8E1203617	CONTRIBUTO DELLO STATO PER IL TRATTAMENTO STRAORDINARIO DI INTEGRAZIONE SALARIALE PER CRISI AZIENDALE NEL CASO DI CESSAZIONE DELL'ATTIVITA' PRODUTTIVA ART. 44 D.L. 109/2018	
8E1203618	CONTRIBUTO DELLO STATO PER LO SPECIFICO TRATTAMENTO DI SOSTEGNO AL REDDITO AI LAVORATORI SOSPESI DAL LAVORO O IMPIEGATI A ORARIO RIDOTTO PER INDENNITA' RICONOSCIUTE AI LAVORATORI IN STATO DI DISOCCUPAZIONE NEL CASO DI AZIENDE SEQUESTRATE E CONFISCATE SOTTOPOSTE AD AMMINISTRAZIONE GIUDIZIARIA - ART. 1 E 2 D.LGS. N.72/2018	
8E1203756	COMMISSIONI DI ACCESSO AL FONDO DI GARANZIA VERSATE DAGLI ISTITUTI FINANZIATORI AI SENSI DELL'ART. 1, COMMA 173 DELLA LEGGE 11 DICEMBRE 2016, N. 232 - ART. 9, COMMA 4 DEL DECRETO DEL PRESIDENTE DEL CONSIGLIO DEI MINISTRI 4 SETTEMBRE 2017, N. 150	
8E1206043	CONTRIBUTO DEL CONI A COPERTURA DEGLI ONERI DERIVANTI DA SGRAVI CONTRIBUTIVI CONCESSI ALLE SOCIETA' SPORTIVE PER LE ASSUNZIONI DI GIOVANI CALCIATORI E PREPARATORI ATLETICI, AI SENSI DELL'ART. 145, COMMA 13, DELLA LEGGE 23 DICEMBRE 2000, N. 388	
8E1307023	PROVENTI PER LE ATTIVITA' AFFERENTI L'EROGAZIONE DI SERVIZI SVOLTI PER CONTO DELLE REGIONI A SEGUITO DELLE CONVENZIONI SOTTOSCRITTE AI SENSI DELL'ART. 18, COMMA 22 DEL DECRETO LEGGE 6 LUGLIO 2011, N. 98, CONVERTITO CON MODIFICAZIONI DALLA LEGGE 15 LUGLIO 2011, N. 111	
8E1309027	RECUPERO DEGLI INTERVENTI PER L'ATTIVAZIONE DELLA GARANZIA DEL FONDO APE - ART. 15 DEL DECRETO DEL PRESIDENTE DEL CONSIGLIO DEI MINISTRI 4 SETTEMBRE 2017, N.150	
8E1310036	RIMBORSO DA PARTE DELLE IMPRESE ASSICURATRICI DEL PREMIO NON GODUTO (80%) IN CASO DI ATTIVAZIONE DEL FONDO DI GARANZIA - ART. 15, COMMA 2 DEL DECRETO DEL PRESIDENTE DEL CONSIGLIO DEI MINISTRI 4 SETTEMBRE 2017, N. 150, PER REVOCA DELLA PENSIONE (ART.14, C.1, LETT.A) E PER INCAPIENZA DELLA RATA DI AMMORTAMENTO DELL'APE (ART.14, C.1, LETT.B)	
8E4122069	TRATTENUTE SU PENSIONI DELL'ANTICIPO FINANZIARIO A GARANZIA PENSIONISTICA (APE)	

8E4122070	RIMBORSO DA PARTE DELLO STATO DEL CREDITO D'IMPOSTA RICONOSCIUTO AL PERCETTORE DELL'ANTICIPO FINANZIARIO A GARANZIA PENSIONISTICA (APE) - ART. 1, COMMA 177 DELLA LEGGE 11 DICEMBRE 2016, N. 232	
-----------	--	--

Nell'ambito della UPB "Entrate":

Nuovo capitolo	Descrizione	
1U1209098	ONERE DERIVANTE DALL'ESONERO DEL VERSAMENTO CONTRIBUTIVO AI DATORI DI LAVORO PER L'ASSUNZIONE DI LAVORATORI CON ASSEGNO DI RICOLLOCAZIONE - ART. 1 COMMA 136 PUNTO 6 DELLA LEGGE 27 DICEMBRE 2017 N. 205	*
1U1209099	SGRAVI DI CONTRIBUTI PER LE COOPERATIVE SOCIALI CHE ASSUMONO ENTRO IL 31/12/2018 DONNE VITTIME DI VIOLENZA DI GENERE - ART. 1 COMMA 220 DELLA LEGGE 27 DICEMBRE 2017 N. 205	*
1U1209100	SGRAVI DI CONTRIBUTI PER LE COOPERATIVE SOCIALI CHE ASSUMONO ENTRO IL 31/12/2018 PERSONE CON PROTEZIONE INTERNAZIONALE - ART. 1 COMMA 109 DELLA LEGGE 27 DICEMBRE 2017 N. 205	*

* Capitolo di natura obbligatoria

Nell'ambito della UPB "Pensioni":

Nuovo capitolo	Descrizione	
2U4121065	TRATTAMENTI DI FINE SERVIZIO E DI FINE RAPPORTO EROGATI AL PERSONALE NON ISCRITTO TRANSITATO PRESSO MINISTERI ED ALTRI ENTI PUBBLICI - ART. 14, COMMA 17 DL 98/2011 - ART. 23 QUATER DL 95/2012 - ART. 12, COMMA 49 DL 95/2012	*

* Capitolo di natura obbligatoria

Nell'ambito della UPB "Prestazioni a sostegno del reddito":

Nuovo capitolo	Descrizione	
3U1205110	PRESTAZIONI DI NATURA SOCIALE EROGATE DALLA RESIDENZA DIAMOND	*
3U1205112	ASSEGNI STRAORDINARI SOLIDARISTICI PER IL SOSTEGNO DEL REDDITO AI LAVORATORI DELLE SOCIETA' DEL GRUPPO FERROVIE DELLO STATO ITALIANO - ART.5, COMMA 1 LETTERA D), D.I. 99296/2017	*
3U1205113	PRESTAZIONI DI NATURA SOCIALE EROGATE DAI CONVITTI DI PROPRIETA'	*
3U1205114	PRESTAZIONI DI NATURA SOCIALE EROGATE DAL LICEO DELLA COMUNICAZIONE	*
3U1205115	PRESTAZIONI DI NATURA SOCIALE EROGATE DALLE CASE ALBERGO	*
3U1205116	PRESTAZIONI DI NATURA SOCIALE EROGATE DALLE CASE DEL MAESTRO	*
3U1209097	RIMBORSO DEL CONTRIBUTO STRAORDINARIO VERSATO IN ECCEDENZA DALLE AZIENDE A COPERTURA DELLE PRESTAZIONI STRAORDINARIE PER IL SOSTEGNO DEL REDDITO A CARICO DEI FONDI DI SOLIDARIETA' - ART. 26 E SEGUENTI DEL DECRETO LEGISLATIVO DEL 14 SETTEMBRE 2015, N. 148	*

* Capitolo di natura obbligatoria

Nell'ambito della UPB "Altre Strutture di Direzione Generale":

Nuovo capitolo	Descrizione	
8U1205111	INTERVENTI PER L'ATTIVAZIONE DELLA GARANZIA DEL FONDO APE - ART. 14 DEL DECRETO DEL PRESIDENTE DEL CONSIGLIO DEI MINISTRI 4 SETTEMBRE 2017, N. 150	*
8U1210018	COMPENSI AI COMPONENTI ESTERNI DELLE COMMISSIONI MEDICHE PER L'ACCERTAMENTO DELL'INVALIDITA' CIVILE, DELLE SITUAZIONI DI HANDICAP E DI DISABILITA' PER L'ESPLETAMENTO DELLE ATTIVITA' IN	*

	CONVENZIONE CON LE REGIONI AI SENSI DELL'ART. 18, COMMA 22, DEL DECRETO LEGGE 6 LUGLIO 2011, N. 98, CONVERTITO CON MODIFICAZIONI DALLA LEGGE 15 LUGLIO 2011, N. 111	
8U1210048	RIMBORSO DELLA COMMISSIONE D'ACCESSO AL FONDO DI GARANZIA PER ESTINZIONE ANTICIPATA TOTALE/PARZIALE DEL FINANZIAMENTO - ART. 12, COMMA 6 DEL DECRETO DEL PRESIDENTE DEL CONSIGLIO DEI MINISTRI 4 SETTEMBRE 2017, N. 150	*
8U4121069	RIVERSAMENTO AGLI ISTITUTI FINANZIATORI DELL'ANTICIPO FINANZIARIO A GARANZIA PENSIONISTICA TRATTENUTO SU PENSIONI (APE)	*
8U4121070	SOMME EROGATE PER CONTO DELLO STATO QUALE CREDITO D'IMPOSTA RICONOSCIUTO AL PERCETTORE DELL'ANTICIPO FINANZIARIO A GARANZIA PENSIONISTICA (APE) - COMMA 177, ART. 1 DELLA LEGGE 11 DICEMBRE 2016, N. 232	*

* Capitolo di natura obbligatoria

PARTE SECONDA

GESTIONE FINANZIARIA DI COMPETENZA

PARTE II – GESTIONE FINANZIARIA DI COMPETENZA

GESTIONE FINANZIARIA DI COMPETENZA

Nei prospetti che seguono viene rappresentata la gestione finanziaria di competenza in sintesi ed in tabelle ordinate per articolazione nei Centri di responsabilità, per quadri riepilogativi e di dettaglio.

(in milioni)

Aggregati	Preventivo 2019	Il nota di variazione 2018	Variazioni ass.	Variazioni %
Entrate				
<u>Entrate correnti</u>				
Entrate contributive	231.885	228.795	3.089,8	1,4
Entrate derivanti da trasferimenti correnti	107.090	108.815	-1.725,3	-1,6
Altre entrate	4.020	4.087	-66,9	-1,6
Totale entrate correnti	342.995	341.697	1.297,7	0,4
<u>Entrate in conto capitale</u>				
Entrate per alienazione di beni patrimoniali e riscossioni di crediti	6.456	6.749	-292,6	-4,3
Trasferimenti in conto capitale	11	61.797	-61.785,9	-100,0
Accensione di prestiti	6.376	5.580	796,0	14,3
Totale entrate in conto capitale	12.843	74.125	-61.282,5	-82,7
Entrate aventi natura di partite di giro	66.716	66.522	194,7	0,3
Totale delle entrate	422.554	482.344	-59.790,1	-12,4
Uscite				
<u>Uscite correnti</u>				
Funzionamento	2.511	2.461	50,3	2,0
Interventi diversi	341.855	340.015	1.840,9	0,5
- Uscite per prestazioni istituzionali	324.746	320.291	4.455,6	1,4
- Trasferimenti passivi	4.466	4.808	-341,8	-7,1
- Altri interventi diversi	12.643	14.916	-2.273,0	-15,2
Trattamenti di quiescenza, integrativi e sostitutivi	310	315	-5,1	-1,6
Totale uscite correnti	344.677	342.791	1.886,0	0,6
<u>Uscite in conto capitale</u>				
Investimenti	7.471	7.609	-138,6	-1,8
Oneri comuni	6.206	5.466	739,5	13,5
Totale uscite in conto capitale	13.677	13.076	600,9	4,6
Uscite aventi natura di partite di giro	66.716	66.522	194,7	0,3
Totale delle uscite	425.070	422.388	2.681,7	0,6
Saldi				
1. di parte corrente	-1.682	-1.093	-588,4	53,8
2. in conto capitale	-834	61.050	-61.883,4	-101,4
3. per partite di giro	0	0	0,0	0,0
4. sul complesso	-2.516	59.956	-62.471,8	-104,2

... Non valutabile o non significativa.

Gestione finanziaria di competenza - Quadro riassuntivo per U.P.B. Preventivo 2019									
in mln									
AGGREGATI	Centri di responsabilità							TOTALE	
	UPB 1	UPB 2	UPB 3	UPB 4	UPB 5	UPB 8			
	Entrate	Pensioni	Prestazioni a sostegno del reddito	Risorse Umane	Risorse Strumentali	Altre strutture di Direzione Generale			
Entrate									
Entrate correnti:									
Entrate contributive	230.293	611	975	6	-	-	-	-	231.885
Entrate derivanti da trasferimenti correnti	-	103	50	0	-	-	106.936	-	107.090
Altre entrate	377	2.013	999	38	107	486	107	486	4.020
Totale entrate correnti	230.670	2.727	2.025	45	107	107.422	107.422	107.422	342.995
Entrate in conto capitale:									
Entrate per alienazione di beni patrimoniali e riscossioni di crediti	-	-	991	199	270	4.996	-	-	6.456
Trasferimenti in conto capitale	-	-	-	-	-	11	-	11	11
Accensione di prestiti	-	-	-	-	-	6.376	-	6.376	6.376
Totale entrate in conto capitale	-	-	991	199	270	11.383	-	11.383	12.843
Entrate aventi natura di partite di giro	962	2.475	5.346	138	-	57.795	-	57.795	66.716
Totale delle entrate	231.632	5.202	8.362	381	377	176.600	-	176.600	422.554
Uscite									
Uscite correnti:									
Funzionamento	-	-	-	1.790	705	16	-	16	2.511
Interventi diversi	11.151	285.734	39.672	21	382	4.895	-	4.895	341.855
Trattamenti di quiescenza, integrativi e sostitutivi	-	-	-	310	-	-	-	-	310
Totale uscite correnti	11.151	285.734	39.672	2.121	1.088	4.911	-	4.911	344.677
Uscite in conto capitale:									
Investimenti	-	-	1.660	417	256	5.137	-	5.137	7.471
Oneri comuni	-	-	-	-	-	6.206	-	6.206	6.206
Totale uscite in conto capitale	-	-	1.660	417	256	11.343	-	11.343	13.677
Uscite aventi natura di partite di giro	962	2.475	5.346	138	-	57.795	-	57.795	66.716
Totale delle uscite	12.113	288.210	46.678	2.676	1.344	74.049	-	74.049	425.070
Saldi									
1. di parte corrente	219.519	-283.008	-37.648	-2.076	-980	102.511	-	102.511	-1.682
2. in conto capitale	-	-	-669	-219	14	40	-	40	-834
3. per partite di giro	-	-	-	-	-	-	-	-	-
4. sul complesso	219.519	-283.008	-38.316	-2.295	-967	102.551	-	102.551	-2.516

Gestione finanziaria di competenza - Quadro riassuntivo per U.P.B.
Preventivo 2019 / Il nota di variazione 2018

in milioni

AGGREGATI	UPB 1 - Entrate			Centri di responsabilità			UPB 3 - Prestazioni a sostegno del reddito		
	UPB 1 - Entrate			UPB 2 - Pensioni			UPB 3 - Prestazioni a sostegno del reddito		
	Preventivo 2019	Il nota di variazione 2018	Variazioni	Preventivo 2019	Il nota di variazione 2018	Variazioni	Preventivo 2019	Il nota di variazione 2018	Variazioni
Entrate									
<u>Entrate correnti:</u>									
Entrate contributive	230.293	227.266	3.026,6	611	613	- 2,5	975	910	65,6
Entrate derivanti da trasferimenti correnti	-	-	0,0	103	104	- 0,8	50	35	15,0
Altre entrate	377	375	1,3	2.013	2.018	- 5,1	999	1.281	- 281,5
Totale entrate correnti	230.670	227.642	3.027,9	2.727	2.735	- 8,4	2.025	2.225	- 200,9
<u>Entrate in conto capitale:</u>									
Entrate per alienazione di beni patrimoniali e riscossioni di crediti	-	-	-	-	-	-	991	984	7,1
Trasferimenti in conto capitale	-	-	-	-	-	-	-	-	-
Accensione di prestiti	-	-	-	-	-	-	-	-	-
Totale entrate in conto capitale	-	-	-	-	-	-	991	984	7,1
Entrate aventi natura di partite di giro	962	952	9,8	2.475	2.470	5,1	5.346	5.343	3,5
Totale delle entrate	231.632	228.594	3.037,7	5.202	5.205	- 3,3	8.362	8.552	- 190,3
Uscite									
<u>Uscite correnti:</u>									
Funzionamento	-	-	-	-	-	-	-	-	-
Interventi diversi	11.151	13.812	- 2.661,0	285.734	281.502	4.232,2	39.672	39.439	233,0
Trattamenti di quiescenza, integrativi e sostitutivi	-	-	-	-	-	-	-	-	-
Totale uscite correnti	11.151	13.812	- 2.661,0	285.734	281.502	4.232,2	39.672	39.439	233,0
<u>Uscite in conto capitale:</u>									
Investimenti	-	-	-	-	-	-	1.660	1.345	315,5
Oneri comuni	-	-	-	-	-	-	-	-	-
Totale uscite in conto capitale	-	-	-	-	-	-	1.660	1.345	315,5
Uscite aventi natura di partite di giro	962	952	9,8	2.475	2.470	5,1	5.346	5.343	3,5
Totale delle uscite	12.113	14.764	- 2.651,2	288.210	283.972	4.237,3	46.678	46.126	552,0
Saldi									
1. di parte corrente	219.519	213.830	5.688,9	-283.008	-278.767	- 4.240,6	-37.648	-37.214	- 433,9
2. in conto capitale	-	-	-	-	-	-	-669	-360	- 308,4
3. per partite di giro	-	-	-	-	-	-	-	-	-
4. sul complesso	219.519	213.830	5.688,9	-283.008	-278.767	- 4.240,6	-38.316	-37.574	- 742,3

**Gestione finanziaria di competenza - Quadro riassuntivo per U.P.B.
Preventivo assestato 2018 / Preventivo 2018**

AGGREGATI	Centri di responsabilità				UPB 8 - Altre strutture di Generale		
	UPB 4 - Risorse Umane		UPB 5 - Risorse Strumentali		Preventivo Originario 2019	Il nota di variazione 2018	Variazioni
	Preventivo Originario 2019	Il nota di variazione 2018	Variazioni	Variazioni			
Entrate							
<u>Entrate correnti:</u>							
Entrate contributive	6	6	0,2	-	-	-	-
Entrate derivanti da trasferimenti correnti	0	0	0,0	-	-	-	- 1.739,5
Altre entrate	38	43	- 4,1	110	106.936	108.676	225,4
Totale entrate correnti	45	49	- 4,0	110	107.422	108.936	- 1.514,1
<u>Entrate in conto capitale:</u>							
Entrate per alienazione di beni patrimoniali e riscossioni di crediti	199	200	- 1,6	277	4.996	5.288	- 291,5
Trasferimenti in conto capitale	-	-	-	-	11	61.797	- 61.785,9
Accensione di prestiti	-	-	-	-	6.376	5.580	796,0
Totale entrate in conto capitale	199	200	- 1,6	277	11.383	72.664	- 61.281,4
Entrate aventi natura di partite di giro	138	133	4,5	3	57.795	57.621	174,5
Totale delle entrate	381	382	- 1,0	390	176.600	239.221	- 62.621,0
Uscite							
<u>Uscite correnti:</u>							
Funzionamento	1.790	1.771	18,6	672	16	17	- 1,7
Interventi diversi	21	21	0,1	384	4.895	4.857	37,6
Trattamenti di quiescenza, integrativi e sostitutivi	310	315	- 5,1	-	-	-	-
Totale uscite correnti	2.121	2.108	13,6	1.055	4.911	4.875	35,9
<u>Uscite in conto capitale:</u>							
Investimenti	417	417	0,3	290	5.137	5.558	- 421,1
Oneri comuni	-	-	-	-	6.206	5.466	739,5
Totale uscite in conto capitale	417	417	0,3	290	11.343	11.025	318,4
Uscite aventi natura di partite di giro	138	133	4,5	3	57.795	57.621	174,5
Totale delle uscite	2.676	2.658	18,4	1.347	74.049	73.520	528,8
Saldi							
1. di parte corrente	-2.076	-2.059	- 17,5	-945	102.511	104.061	- 1.550,0
2. in conto capitale	-219	-217	- 1,8	-13	40	61.639	- 61.599,8
3. per partite di giro	-	-	-	-	-	-	-
4. sul complesso	-2.295	-2.275	- 19,4	-958	102.551	165.701	- 63.149,8

ENTRATE

Di seguito viene riportato il prospetto che espone i dati contabili di competenza finanziaria relativi alle entrate con il dettaglio delle categorie di bilancio.

(in milioni)

Aggregati	Preventivo 2019	Il nota di variazione 2018	Variazioni ass.	Variazioni %
TITOLO I - ENTRATE CORRENTI	342.995	341.697	1.297,7	0,4
1.1 - Entrate contributive	231.885	228.795	3.089,8	1,4
1.1.01 Aliquote contributive a carico dei datori di lavoro e/o degli iscritti	230.767	227.681	3.086,2	1,4
1.1.02 Quote di partecipazione degli iscritti all'onere di specifiche gestioni	1.118	1.114	3,6	0,3
1.2 - Entrate derivanti da trasferimenti correnti	107.090	108.815	-1.725,3	-1,6
1.2.03 Trasferimenti da parte dello Stato	106.986	108.711	-1.724,5	-1,6
1.2.04 Trasferimenti da parte delle Regioni	0	0	0,0	0,0
1.2.06 Trasferimenti da parte di altri Enti del settore pubblico	104	105	-0,8	-0,8
1.3 - Altre entrate	4.020	4.087	-66,9	-1,6
1.3.07 Entrate derivanti dalla vendita di beni e dalla prestazioni di servizi	86	67	19,3	29,0
1.3.08 Redditi e proventi patrimoniali	233	285	-51,8	-18,2
1.3.09 Poste correttive e compensative di spese correnti	2.842	2.861	-18,6	-0,6
1.3.10 Entrate non classificabili in altre voci	858	874	-15,8	-1,8
TITOLO II ENTRATE IN CONTO CAPITALE	12.843	74.125	-61.282,5	-82,7
2.1 - Entrate per alienazione di beni patrimoniali e riscossioni di crediti	6.456	6.749	-292,6	-4,3
2.1.11 Alienazione di immobili e diritti reali	270	277	-6,9	-2,5
2.1.13 Realizzo di valori mobiliari	11	1	9,7	...
2.1.14 Riscossione dei crediti	6.175	6.471	-295,4	-4,6
2.2 - Trasferimenti in conto capitale	11	61.797	-61.785,9	...
2.2.15 Trasferimenti dallo Stato	11	61.797	-61.785,9	...
2.2.16 Trasferimento dalle Regioni	0	0	0,0	0,0
2.3 - Accensione di prestiti	6.376	5.580	796,0	14,3
2.3.20 Assunzione di altri debiti finanziari	6.376	5.580	796,0	14,3
TITOLO IV PARTITE DI GIRO	66.716	66.522	194,7	0,3
4.1.22 Entrate aventi natura di partite di giro	66.716	66.522	194,7	0,3
Totale delle entrate	422.554	482.344	-59.790,1	-12,4

... = Non valutabile o non significativa.

ENTRATE CORRENTI

Le *entrate correnti* sono state valutate in complessivi 342.995 mln con un aumento rispetto alla II nota di variazione al bilancio preventivo 2018 (341.697 mln) pari a +1.298 mln.

ENTRATE CONTRIBUTIVE

Le entrate contributive sono state valutate in 231.885 mln con un incremento di 3.090 mln rispetto alle precedenti previsioni di 228.795 mln.

Le predette entrate contributive comprendono i contributi delle aziende che impiegano lavoratori non agricoli e operai agricoli dipendenti al Fondo per l'erogazione ai lavoratori dipendenti del settore privato dei trattamenti di fine rapporto di cui all'articolo 2120 del codice civile (gestione n. 40) -disciplinato dall'articolo 1, commi 755-759, della legge n. 296/2006-, che risultano pari a 5.908 mln con una variazione positiva di 31 mln rispetto ai 5.876 mln previsti precedentemente.

Di seguito si evidenziano gli aggregati con variazioni di maggior rilievo, rispetto alle precedenti previsioni:

+ 2.307 mln per i contributi dei *lavoratori dipendenti* versati dalle aziende che dichiarano con il modello UNIEMENS – che passano da 138.977 mln a 141.285 mln;
+ 872 mln per i contributi versati a favore degli operai agricoli dipendenti e dei mezzadri e coloni reinseriti nell'AGO, che passano da 970 mln a 1.842 mln.

Le quote di partecipazione degli iscritti all'onere di specifiche gestioni sono previste in 1.118 mln, con un incremento di 4 mln rispetto alle precedenti previsioni.

Nella tabella sotto riportata sono posti a confronto i dati del preventivo 2019 con quelli della II nota di variazione 2018 delle entrate contributive afferenti alle varie gestioni costituite in Istituto, rappresentate nei seguenti macro aggregati di lavoratori: dipendenti del settore privato, dipendenti del settore pubblico (già iscritti all'INPDAP), autonomi e parasubordinati e liberi professionisti.

(in mln)

	Entrate contributive			
	Preventivo 2019	II nota di variazione 2018	Variazioni assol.	Variazioni %
Lavoratori dipendenti settore privato	147.178	143.913	3.265	2,27
Lavoratori dipendenti settore pubblico (già iscritti all'INPDAP)	56.123	56.391	-268	-0,47
Lavoratori autonomi	20.626	20.671	-45	-0,22
Lavoratori parasubordinati e liberi professionisti	7.958	7.821	137	1,75
Totale	231.885	228.795	3.090	1,35

L'aumento delle entrate contributive per i lavoratori del settore privato è in gran parte ascrivibile al miglioramento del quadro macroeconomico previsto nel 2019.

Contributi della produzione e degli iscritti (Titolo 1°)

Aggregati	Preventivo 2019	Il nota di variazione 2018	Var. assol.	Var. %
A) Categoria 1°	230.767	227.681	3.086,2	1,4
1. LAVORATORI DIPENDENTI:	202.222	199.232	2.990,8	1,5
• accertati con il sistema Uniemens	141.285	138.977	2.307,4	1,7
• addetti ai servizi domestici e familiari	964	952	12,2	1,3
• contributi lavoratori agricoli	1.842	970	871,7	89,8
• contributi per il personale dell'INPS	419	419	0,2	0,1
• contributi marittimi imbarcati su navi estere	40	40	0,6	1,4
• concorso aziende al finanz. indennità mobilità	0	0	0,0	0,0
• contributi per le prestazioni del SSN	0	0	0,0	0,0
• costituzione unica posizione Fondo telefonici	0	0	0,0	1,8
• contributi straordinario E.T.I. - D.L. 88/2002, art. 5, c. 1, e art 6, c. 1	0	0	0,0	0,0
• contributi a copertura ass.sost.reddito (DD.II. n.157 e n. 158/2000)	624	555	69,0	12,4
• contributi a copertura della indennità di mobilità (L. 608/96)	0	0	0,0	0,0
• contributi gestione ex Inpdap	55.667	55.937	-270,8	-0,5
• contributi gestione ex Enpals	1.226	1.218	7,8	0,6
• contributo add. ex artt. 12, L.164/75 - 8, L.427/75 su integrazioni salariali ordinarie e straordinarie dirette	73	82	-8,7	-10,7
• contributi a carico degli enti datori di lavoro a copertura oneri pensionistici ed indennità ad onere ripartito	8	8	-0,2	-2,5
• contributi straord. delle aziende di trasporto pubblico per la copertura degli assegni straordinari per il sostegno del reddito art. 5, comma 1, lettera C), del D.L. 9 gennaio 2015, N. 86985	9	25	-15,8	-63,2
• contributi straord. delle aziende di trasporto pubblico per la copertura delle prestazioni integrative dell'Aspi art. 5, comma 1, lettera B), del D.L. 9 gennaio 2015, N. 86985	8	9	-0,3	-3,8
• altri contributi	57	40	17,6	44,1
2. LAVORATORI AUTONOMI:	28.514	28.419	95,1	0,3
• coltivatori diretti, mezzadri e coloni	1.277	1.240	36,8	3,0
• artigiani	8.402	8.427	-24,8	-0,3
• esercenti attività commerciali	10.891	10.946	-54,1	-0,5
• pescatori autonomi	1	1	0,0	2,3
• esercenti attività parasubordinate (L. 335/95)	7.943	7.806	137,2	1,8
3. ALTRI LAVORATORI:	31	30	0,3	1,1
• fondo clero	31	30	0,3	1,1
B) Categoria 2°	1.118	1.114	3,6	0,3
• proscrittori volontari	254	252	2,1	0,8
• riserve e valori capitali versati dagli iscritti	536	530	5,7	1,1
• proventi divieto cumulo pensione/retribuzione	122	126	-3,7	-2,9
• contrib.di solidarietà su prestaz. di disoccup. ai lav. agricoli	148	148	-0,4	-0,3
• contrib.di solidarietà su prestaz. integrat. dell'AGO	6	6	0,1	2,4
• contrib. Gestione assistenza magistrato ex Enam	48	49	-0,5	-1,0
• contrib. mutualità delle pensioni alle casalinghe	1	1	0,0	-4,5
• altri contributi	2	2	0,3	11,8
TOTALE GENERALE	231.885	228.795	3.089,8	1,4

TRASFERIMENTI CORRENTI

Le entrate derivanti da trasferimenti correnti sono state determinate in 107.090 mln, con un decremento di 1.725 mln rispetto alle precedenti previsioni di 108.815 mln, dovuto quasi esclusivamente ai minori trasferimenti dal Bilancio dello Stato, che presentano una previsione di 106.986 mln, con un decremento di 1.725 mln, rispetto alla previsione di 108.711 mln contenuta nella II nota di variazione 2018.

TRASFERIMENTI DA PARTE DELLO STATO

I trasferimenti dallo Stato di parte corrente, a titolo definitivo, ammontano a 106.986 mln; tra questi, 106.936 mln sono destinati alla Gestione degli interventi assistenziali e di sostegno alle gestioni previdenziali (GIAS) e sono così ripartiti:

	in mln di euro
• oneri pensionistici	75.817
• mantenimento del salario	6.510
• interventi a sostegno della famiglia	5.736
• prestazioni economiche derivanti da riduzioni di oneri previdenziali	586
• sgravi di oneri sociali ed altre agevolazioni	16.343
• interventi diversi	1.944
Totale	106.936

TRASFERIMENTI DELLO STATO PER IL FINANZIAMENTO DI QUOTA PARTE DI CIASCUNA MENSILITÀ EROGATA (RELATIVA RIPARTIZIONE) E PER LA COPERTURA DELL'ONERE DELLE PENSIONI DI INVALIDITÀ LIQUIDATE ANTE LEGGE N. 222/84

Per quanto riguarda i trasferimenti dello Stato per il finanziamento della quota parte di ciascuna mensilità di pensione erogata e a copertura dell'onere delle pensioni di invalidità, come previsto dall'art. 37, comma 3, lett. c), della legge n. 88/1989 come modificato dall'art. 3, comma 2, della legge n. 335/95 e dall'art. 59, comma 34, della legge n. 449/98, è stato quantificato un contributo complessivo di 23.891,34 mln così ripartito:

- 16.951,62 mln alle quote delle pensioni del FPLD;
- 2.440,04 mln alle quote delle pensioni della Gestione ex INPDAP;
- 2.347,90 mln alle quote delle pensioni della Gestione dei CD/CM;
- 1.510,81 mln alle quote delle pensioni della Gestione artigiani;

- 561,16 mln alle quote delle pensioni della Gestione degli esercenti attività commerciali;
- 76,51 mln alle quote delle pensioni della Gestione ex ENPALS;
- 3,30 mln alle quote delle pensioni della Gestione speciale minatori.

Di seguito si evidenziano le variazioni di maggior rilievo, con riferimento alle precedenti previsioni, rilevate nelle entrate derivanti da trasferimenti dello Stato:

variazioni in aumento:

- **+ 1.131** mln come apporto dello Stato a favore della gestione separata per i trattamenti pensionistici ai dipendenti dello Stato, nonché alle altre categorie di personale i cui trattamenti di pensione sono a carico del bilancio dello Stato, di cui all'art. 2, comma 5, della legge n. 183/2011 previsto in 8.042 mln (cap. 8E1203049);
- **+ 895** mln come contributo dello Stato a copertura dell'onere derivante dall'esonero dal versamento dei contributi previdenziali a carico dei datori di lavoro in relazione alle nuove assunzioni dei giovani con contratto di lavoro a tempo indeterminato - art.1, commi da 100 a 108 e commi 113 e 114 della legge di Bilancio 2018, previsto in 1.304 mln (cap. 8E1203323);
- **+ 654** mln come contributo dello Stato a copertura degli oneri pensionistici di cui all'art. 37, comma 3, lett. c), della legge n. 88/1989, all'art. 59, comma 34, della legge n. 449/1997 e all'art. 2, comma 4, della legge n. 183/2011 previsto in 29.801 mln (cap. 8E1203006);
- **+ 499** mln come contributo dello Stato per la copertura progressiva degli oneri derivanti dalle agevolazioni contributive ai sensi dell'art. 37, comma 5, della legge n. 88/1989, previsto in 5.538 mln (cap. 8E1203291);

variazioni in diminuzione:

- **- 2.515** mln come contributo dello Stato a copertura degli oneri derivanti dall'esonero del versamento dei contributi previdenziali a carico dei datori di lavoro, per le nuove assunzioni con contratto di lavoro a tempo indeterminato, ai sensi dell'art. 1, commi da 118 a 124, della legge 23 dicembre 2014, n. 190, previsto in 387 mln (cap. 8E1203309);
- **- 1.228** mln come contributo dello Stato a copertura dell'onere derivante dall'esonero dal versamento del 40 per cento dei complessivi contributi previdenziali a carico dei datori di lavoro, in relazione alle nuove assunzioni con contratto di lavoro a tempo indeterminato, ai sensi dell'art. 1, commi 178 e seguenti, della legge 28 dicembre 2015, n. 208, previsto in 100 mln (cap. 8E1203320);

- - 372 mln come contributo dello Stato al fine di incentivare la natalità e contribuire alle spese per il suo sostegno - art. 1, commi da 125 a 129 della legge 23 dicembre 2014, n. 190 - art. 1, commi 248 e 249 della legge di Bilancio 2018 previsto in 825 mln (cap. 8E1203425);
- - 352 mln, ad azzeramento del contributo dello Stato già a copertura degli oneri per trattamenti di famiglia riassegnati alla copertura degli oneri derivanti dall'indennità di mobilità (cap. 8E1203214);
- 1- 352 mln, ad azzeramento del contributo dello Stato già a copertura degli oneri per trattamenti di famiglia riassegnati per la copertura degli oneri derivanti dalle agevolazioni contributive (cap.8E1203302);

Le altre entrate sono state valutate in 4.020 mln, con una variazione negativa di 67 mln rispetto alle precedenti previsioni di 4.087 mln.

ENTRATE IN CONTO CAPITALE

Le entrate in conto capitale ammontano a 12.843 mln con un decremento di 61.283 mln, rispetto alle precedenti previsioni di 74.125 mln, che risentivano degli effetti del consolidamento delle anticipazioni di bilancio, prevista dall'art. 1, co. 178-179 della legge n. 205/2017.

TRASFERIMENTI DELLO STATO A TITOLO ANTICIPATORIO SUL FABBISOGNO FINANZIARIO DELLE GESTIONI PREVIDENZIALI (EX ART. 35, CO. 6, LEGGE N. 448/1998) E RELATIVA RIPARTIZIONE

I trasferimenti in conto capitale da parte dello Stato a titolo di anticipazione per l'anno 2019 ammontano a euro 6.156 mln come risulta dagli stanziamenti appostati nel bilancio dello Stato.

Detta somma è stata stanziata su tre distinti capitoli del bilancio dello Stato: 941 mln a valere sul capitolo 2539, 1.327 mln a valere sul capitolo 4341 e 3.888 mln sul capitolo 4339. Conseguentemente, alla fine dell'esercizio il corrispondente debito dell'Istituto nei confronti dello Stato, rideterminato a seguito dell'applicazione dell'articolo 1, commi 178-179, legge 205/2017 ed evidenziato quale residuo passivo al capitolo 8U2217003, è di 16.817 mln. La ripartizione di dette risorse è stata operata tra i comparti dei lavoratori dipendenti privati e pubblici sulla base del rispettivo fabbisogno finanziario cumulato misurato nell'esercizio 2019.

Alla data del 31 dicembre 2019, per effetto della dinamica finanziaria delle gestioni previdenziali, viene quantificato in 9.878 mln l'importo necessario a fronteggiare lo squilibrio finanziario atteso per le predette gestioni.

A tale fabbisogno si provvede mediante la destinazione alle gestioni medesime dell'intera anticipazione da parte dello Stato per il 2019 pari a 6.156 mln e per il restante importo, pari a 3.722 mln, con le risorse pervenute dallo Stato allo stesso titolo negli anni precedenti, già nella disponibilità finanziaria dell'Istituto.

Il rimanente fabbisogno finanziario pari a 5.915 mln viene coperto attingendo alle ulteriori disponibilità finanziarie dell'Istituto.

Ciò premesso, il fabbisogno finanziario complessivo delle separate contabilità del FPLD, relative ai soppressi Fondo di previdenza per il personale addetto ai pubblici servizi di trasporto, Fondo di previdenza per i dipendenti dell'ENEL e delle aziende elettriche private, INPDAL e Fondo di previdenza per il personale addetto ai pubblici servizi di telefonia si attesta a 98.294 mln, mentre quello del FPLD è di 31.690 mln, per un ammontare complessivo di 129.984 mln.

Tali fabbisogni hanno trovato copertura complessiva per 9.995 mln nell'ambito dei complessivi trasferimenti dello Stato a titolo anticipatorio per la copertura del fabbisogno finanziario delle gestioni previdenziali (ex art. 35, l. 448/98) e per 119.989 mln nelle disponibilità della Gestione delle prestazioni temporanee ai sensi dell'art. 21 della legge 88/1989.

Il fabbisogno finanziario delle gestioni pensionistiche ex INPDAP (CPDEL e CPI), risulta pari a 64.789 mln e trova copertura per 6.392 mln nell'ambito dei complessivi trasferimenti dello Stato a titolo anticipatorio per la copertura del fabbisogno finanziario delle gestioni previdenziali (ex art. 35, legge n. 448/98) e per 58.397 mln nelle disponibilità liquide delle altre gestioni.

Nei prospetti seguenti si evidenzia la situazione prevista al 31 dicembre 2019 del fabbisogno finanziario cumulato complessivo del FPLD, delle contabilità separate e delle gestioni pensionistiche ex INPDAP, con i relativi mezzi finanziari utilizzati a copertura.

(in mln di euro)

	1			2	3 = 1 - 2
FPLD e relative contabilità separate	Fabbisogno finanziario cumulato	Anticipazioni dal Bilancio dello Stato distribuite alle gestioni (anni precedenti)	Anticipazioni dal Bilancio dello Stato distribuite alle gestioni (2019)	Anticipazioni dal Bilancio dello Stato distribuite alle gestioni (totale)	Disponibilità "Gestione prestazioni temporanee ai lavoratori dip."
Ex Fondo Trasporti	17.542	746	1.063	1.809	15.733
Ex Fondo Elettrici	28.734	1.198	1.740	2.938	25.796
Ex INPDAI	41.611	1.688	2.521	4.209	37.402
Ex Fondo Telefonici	10.407	409	630	1.039	9.368
TOTALE PARZIALE	98.294	4.041	5.954	9.995	88.299
FPLD	31.690				31.690
TOTALE FPLD	129.984	4.041	5.954	9.995	119.989

Gestione ex INPDAP e relative contabilità autonome deficitarie	Fabbisogno finanziario cumulato	Anticipazioni dal Bilancio dello Stato distribuite alle gestioni (anni precedenti)	Anticipazioni dal Bilancio dello Stato distribuite alle gestioni (2019)	Anticipazioni dal Bilancio dello Stato distribuite alle gestioni (totale)	Disponibilità altre Gestioni
CPDEL	64.395	2.455	3.900	6.355	58.040
CPI	394	13	24	37	357
TOTALE ex INPDAP	64.789	2.468	3.924	6.392	58.397

TOTALE		6.509	9.878	16.387	
---------------	--	--------------	--------------	---------------	--

La quota delle anticipazioni di bilancio non utilizzata a copertura dei fabbisogni finanziari del FPLD e delle Gestioni ex INPDAP, pari a 429 milioni, costituisce una disponibilità finanziaria per l'Istituto a copertura delle esigenze delle altre gestioni amministrate.

ENTRATE PER PARTITE DI GIRO

Le entrate per partite di giro sono state valutate in 66.716 mln.

USCITE

Di seguito viene riportato il prospetto che espone i dati contabili di competenza finanziaria relativi alle uscite con il dettaglio delle categorie di bilancio.

(in milioni)

Aggregati	Preventivo 2019	Il nota di variazione 2018	Variazioni ass.	Variazioni %
TITOLO I - USCITE CORRENTI	344.677	342.791	1.886,0	0,6
1.1 - Funzionamento:	2.511	2.461	50,3	2,0
1.1.01 Uscite per gli organi dell'Ente	4	4	0,0	0,0
1.1.02 Oneri per il personale in attività di servizio	1.768	1.759	9,2	0,5
1.1.04 Uscite per l'acquisto di beni di consumo e di servizi	739	698	41,1	5,9
1.2 - Interventi diversi:	341.855	340.015	1.840,9	0,5
1.2.05 Uscite per prestazioni istituzionali	324.746	320.291	4.455,6	1,4
1.2.06 Trasferimenti passivi	4.466	4.808	-341,8	-7,1
1.2.07 Oneri finanziari	17	17	-0,2	-0,9
1.2.08 Oneri tributari	206	202	3,8	1,9
1.2.09 Poste correttive e compensative di entrate correnti	10.654	13.296	-2.641,9	-19,9
1.2.10 Uscite non classificabili in altre voci	1.767	1.402	365,3	26,1
1.4 - Trattamenti di quiescenza, integrativi e sostitutivi:	310	315	-5,1	-1,6
1.4.03 Oneri per il personale in quiescenza	310	315	-5,1	-1,6
TITOLO II USCITE IN CONTO CAPITALE	13.677	13.076	600,9	4,6
2.1 - Investimenti:	7.471	7.609	-138,6	-1,8
2.1.11 Acquisizione beni di uso durevole e opere immobiliari	6	7	-1,7	-23,2
2.1.12 Acquisizione di immobilizzazioni tecniche	256	290	-33,3	-11,5
2.1.13 Partecipazioni e acquisto di valori mobiliari	150	270	-120,0	-44,4
2.1.14 Concessioni di crediti e anticipazioni	6.943	6.926	16,1	0,2
2.1.15 Indennità di anzianità e similari al personale cessato dal servizio	116	116	0,3	0,2
2.2 - Oneri comuni:	6.206	5.466	739,5	13,5
2.2.17 Rimborsi di anticipazioni passive	6.156	5.360	796,0	14,9
2.2.20 Estinzione debiti diversi	50	107	-56,5	-53,1
TITOLO IV PARTITE DI GIRO	66.716	66.522	194,7	0,3
4.1.21 Uscite aventi natura di partite di giro	66.716	66.522	194,7	0,3
Totale delle uscite	425.070	422.388	2.681,7	0,6

... Non valutabile o non significativa.

Il totale delle *uscite correnti* è pari a 344.677 mln con un aumento di 1.886 mln rispetto alle previsioni delle precedenti previsioni (342.791 mln).

Le *uscite di funzionamento* sono state valutate in 2.511 mln e con un incremento di 50 mln rispetto alle precedenti previsioni di 2.461 mln.

La previsione di cui sopra scaturisce dalla somma degli importi riferiti alle seguenti categorie di uscita:

(in mln)			
Uscite di funzionamento	Preventivo 2019	Il nota di variazione 2018	Variazioni ass.
Uscite per gli organi dell'Ente	4	4	0
Oneri per il personale in attività di servizio	1.768	1.759	9
Uscite per l'acquisto di beni di consumo e di servizi	739	698	41
TOTALE	2.511	2.461	50

PRESTAZIONI ISTITUZIONALI

Le uscite per prestazioni istituzionali ammontano a 324.746 mln, con un incremento di 4.456 mln rispetto alla precedente previsione (320.291 mln).

La valutazione dell'andamento della spesa per prestazioni istituzionali è stata effettuata prevedendo, sulla scorta degli elementi disponibili, il numero dei beneficiari e gli importi medi dei vari tipi di interventi (pensioni, assegni al nucleo familiare, trattamenti di disoccupazione, cassa integrazione, mobilità, indennità di malattia, etc.).

	Prestazioni istituzionali			
	Preventivo 2019	Il nota di variazione 2018	Variazioni assol.	Variazioni %
Prestazioni pensionistiche	285.334	281.098	4.235	1,51
- dipendenti settore privato	159.415	157.883	1.532	0,97
- dipendenti settore pubblico (ex INPDAP)	72.906	70.758	2.148	3,04
- autonomi	33.458	33.136	322	0,97
- parasubordinati e liberi professionisti	1.184	1.119	65	5,78
- Invalidi civili (pensioni e indennità di accompagnamento)	18.371	18.202	169	0,93
Prestazioni temporanee e altre prestazioni	39.413	39.192	221	0,56
Totale	324.746	320.291	4.456	1,39

Le *prestazioni temporanee* incidono per 39.413 mln, con un incremento di 221 mln rispetto all'anno precedente (39.192) e comprendono prestazioni a sostegno del reddito per 25.983 mln, trattamenti di fine rapporto per 6.031 mln (di cui 394 mln per i dipendenti pubblici, 4.710 mln a carico del Fondo di tesoreria di cui alla legge 296/2006 e 927 mln a carico del Fondo di garanzia di cui alla legge 297/82), trattamenti di fine servizio e indennità di buonuscita per 5.652 mln, assegni erogati dai Fondi di solidarietà per 1.256 mln e prestazioni creditizie e sociali per 491 mln.

Le *prestazioni pensionistiche* ammontano complessivamente a 285.334 mln con un incremento di 4.235 mln, pari a + 1,51%, rispetto alla II nota di variazione 2018 (281.098 mln), dovuto a valutazioni che hanno tenuto conto delle modifiche intervenute nel quadro economico e normativo e di più aggiornati dati disponibili.

Le prestazioni pensionistiche a carico delle Gestioni lavoratori del settore pubblico (ex INPDAP) sono previste in 72.906 mln. Si rileva una previsione di aumento di tali prestazioni di 2.148 mln (+ 3%).

Per le prestazioni pensionistiche dei lavoratori dipendenti del settore privato si stima una spesa pari a 159.415 mln con un aumento di 1.532 mln.

Di seguito si riportano le variazioni di maggior rilievo delle *prestazioni istituzionali*.

Variazioni in aumento:

- + 2.148 mln per pensioni e relativi trattamenti per carichi familiari agli iscritti all'ex INPDAP previsti in 72.898 mln (cap. 2U1205091);
- + 1.972 mln per pensioni e relativi trattamenti per carichi familiari previsti in 198.777 mln (cap. 2U1205001);
- + 537 mln per indennità di fine servizio e indennità di buonuscita agli iscritti dell'ex INPDAP previsti in 5.652 mln (cap. 3U1205084);
- + 412 mln per prestazioni temporanee anticipate dalle aziende tenute alla presentazione delle denunce rendiconto previste in 14.373 mln (cap. 3U1205002).

Variazioni in diminuzione:

- - 437 mln per prestazioni economiche ai lavoratori disoccupati non agricoli (indennità di mobilità, indennità di disoccupazione, ASPI, mini ASPI e relativi trattamenti per carichi familiari) previste in 9.526 mln (cap. 3U1205003).

Trasferimenti passivi correnti

(in mln)

Aggregati	Preventivo 2019	Il nota di variazione 2018	Var. assol.	Var. %
TRASFERIMENTI ALLO STATO	3.033	3.341	-306,9	-9,2
1. <i>Contributi riscossi per conto dello Stato</i>	1.541	1.760	-219,5	-12,5
• Contributi per il finanz. del F.do rotazione - art. 25 L. n. 845/78	221	68	152,3	...
• Contributi per il finanz.del Fondo di rotazione per le politiche comunitarie - Leggi n. 183/87 e n. 549/95	0	67	-67,0	...
• Contributi per il finanziamento del Fondo nazionale per le politiche migratorie - artt.25/45 D.L.286/98	0	0	0,0	-7,7
• Contributi per l'erogazione ai lavoratori dipendenti del settore privato del TFR di cui all'art.1, c.755, della legge n. 296/2006	1.150	1.450	-300,0	-20,7
• Trasferimento allo stato delle risorse derivanti dall'aumento contributivo ex art. 25, comma 4, della legge n. 845/1978 - art. 1, commi 254 e 255, della legge n. 228/2012	120	120	0,0	0,0
• Trasferimento allo Stato delle entrate per interessi attivi, derivanti dalla concessione di prestazioni creditizie e sciali, ai sensi dell'art. 1, comma 306, L. 190/2014	50	55	-4,8	-8,8
2. <i>Contributi per il S.S.N.</i>	0	0	0,0	0,0
• già di pertinenza delle Regioni e Province autonome	0	0	0,0	0,0
3. <i>Altri</i>	1.492	1.580	-87,4	-5,5
• Contributi già destinati al soppresso ONPI	365	361	4,0	1,1
• Contribuzioni per il finanziamento degli istituti di patronato e assistenza Sociale	404	400	4,6	1,1
• Economie derivanti dalla riduzione degli stanziamenti relativi a spese per consumi intermedi per l'anno 2005 - Art. 11 ter, c. 5, D.L.203/2005 convertito nella L.248/2005 e art. 1, c. 48 della L. n. 266/2005	654	682	-27,8	-4,1
• Economie derivanti dalla riduzione dei compensi agli Organi dell'Ente di cui all'art. 1, c. 58 e 59, della L. n. 26/2005 - art. 1, c. 63, L. 266/2005	1	1	0,0	0,0
• Economie derivanti dalla riduzione dei fondi per il finanziamento della contrattazione integrativa - Art. 67, c. 6, decreto legge n. 112/2008 convertito con legge n. 133/2008	62	62	0,0	0,0
• Risparmi di spesa conseguiti ai sensi dell'art. 1, co. 301, della legge n. 190/2014 che ha disposto la soppressione dell'art. 5, co. 1, ult.periodo della legge n. 323/2000-art. 1, co. 305, della legge n. 190/2014	8	0	8,0	...
• Trasferimento allo Stato disposto ai sensi dell'art. 1, commi 284 e 294, della legge n.308/2015	0	76	-76,2	...
TRASFERIMENTI DIVERSI	1.432	1.466	-34,9	-2,4
• Valori di copertura dei periodi assicurativi trasferiti ad altri Enti di Previdenza	326	329	-3,0	-0,9
• Valori capitali per indennità varie di fine rapporto trasferiti ad altri enti	4	4	-0,3	-7,4
• Contributi ai datori di lavoro per il Programma Garanzia Giovani	50	53	-3,3	-6,3
• Contributi ai datori di lavoro per l'assunzione di persone disoccupate - art. 19 d. lgs. n. 150/2015	180	187	-6,7	-3,6
• Contributi ai datori di lavoro che assumono lavoratori in mobilità	32	33	-1,7	-5,0
• Fondo interventi assistenziali a favore del personale	18	18	0,1	0,4
• Contributi art. 25 L. n. 845/78 ai fondi paritetici Interprofessionali art.118, della legge n. 388/2000	693	676	17,1	2,5
• Finanziamento Commissione Vigilanza fondi pensione - art. 59, co. 39, legge n. 449/97	3	3	0,0	0,1
• Contributi a carico del Fondo di garanzia a favore dei fondi di previdenza complementare	55	55	0,0	0,0
• Finanziamenti a previdenza complementare	23	21	1,8	8,5
• Altri	48	87	-38,8	-44,7
TOTALE GENERALE	4.466	4.808	-341,8	-7,1

Gli impegni per uscite connesse ai *trasferimenti passivi correnti* sono stati valutati in 4.466 mln con un decremento di 342 mln rispetto alle precedenti previsioni di 4.808 mln, e si riferiscono a:

<i>Trasferimenti allo Stato</i>	3.033
<i>Altri trasferimenti</i>	1.433
<i>Totale</i>	4.466

Gli *altri interventi diversi* sono stati valutati in 12.643 mln con un decremento di 2.273 mln rispetto ai 14.916 mln delle precedenti previsioni.

La previsione di cui sopra scaturisce dalla somma degli importi riferiti alle seguenti residue categorie di uscita: (mln)

<i>Oneri finanziari</i>	17
<i>Oneri tributari</i>	206
<i>Poste correttive e compensative di entrate correnti</i>	10.654
<i>Uscite non classificabili in altre voci</i>	1.767

I *trattamenti di quiescenza, integrativi e sostitutivi* sono quantificati in 310 mln, diminuiti di 5 mln rispetto alle precedenti previsioni.

USCITE IN CONTO CAPITALE

Le uscite in conto capitale sono state valutate in 13.677 mln con un aumento di 601 mln rispetto ai 13.076 mln delle precedenti previsioni.

Sono suddivise in:

- *Investimenti* valutati in 7.471 mln, con un decremento di 139 mln rispetto alle precedenti previsioni;
- *Oneri comuni* valutati in 6.206 mln aumentati di 740 mln rispetto alle precedenti previsioni.

USCITE PER PARTITE DI GIRO

Le uscite per partite di giro pari a 66.716 mln registrano importi di entità corrispondente a quelli delle entrate della stessa categoria.

FONDO DI RISERVA

La consistenza del Fondo di riserva per spese impreviste, il cui ammontare ai sensi dell'art. 15 del Regolamento di amministrazione e contabilità non può essere inferiore allo 0,20% né superiore al 3% del totale degli stanziamenti delle uscite di parte corrente pari a 344.677 mln, per l'anno 2019 è pari a 690 mln.

PARTE TERZA

GESTIONE FINANZIARIA

DI CASSA

PARTE III – GESTIONE FINANZIARIA DI CASSA

GESTIONE FINANZIARIA DI CASSA

Le risultanze della gestione di cassa sono riassunte nel seguente prospetto:

Aggregati	Preventivo 2019	Il nota di variazione 2018	Variazioni ass.	Variazioni %
RISCOSSIONI				
<u>Riscossioni correnti:</u>				
Entrate contributive	224.507	221.944	2.563,4	1,2
Entrate derivanti da trasferimenti correnti	101.461	131.944	-30.483,3	-23,1
Altre entrate	3.964	4.103	-139,8	-3,4
Totale entrate correnti	329.932	357.992	-28.059,8	-7,8
<u>Riscossioni in conto capitale:</u>				
Entrate per alienazione di beni patrimoniali e riscossioni di crediti	6.456	6.806	-349,0	-5,1
Trasferimenti in conto capitale	11	61.797	-61.785,9	-100,0
Accensione di prestiti	6.376	5.580	796,0	14,3
Totale entrate in conto capitale	12.843	74.182	-61.339,0	-82,7
Partite di giro	66.607	66.415	192,3	0,3
Totale delle RISCOSSIONI	409.382	498.589	-89.206,5	-17,9
PAGAMENTI				
<u>Pagamenti correnti:</u>				
Funzionamento	2.513	2.459	54,5	2,2
Interventi diversi	342.039	339.722	2.317,6	0,7
- Uscite per prestazioni istituzionali	324.721	320.299	4.421,9	1,4
- Trasferimenti passivi	4.660	4.468	191,6	4,3
- Altri interventi diversi	12.659	14.955	-2.295,9	-15,4
Trattamenti di quiescenza, integrativi e sostitutivi	310	315	-5,1	-1,6
Totale uscite correnti	344.863	342.496	2.367,0	0,7
<u>Pagamenti in conto capitale:</u>				
Investimenti	7.484	7.606	-121,4	-1,6
Oneri comuni	50	88.985	-88.934,5	-99,9
Totale uscite in conto capitale	7.534	96.590	-89.055,9	-92,2
Partite di giro	66.622	66.404	218,4	0,3
Totale delle PAGAMENTI	419.019	505.490	-86.470,6	-17,1
Saldi				
Disavanzo di parte corrente	-14.931	15.496	-30.426,8	-196,4
Avanzo in conto capitale	5.309	-22.408	27.716,94	-123,7
Disavanzo per partite di giro	-15	11	-26,1	...
Disavanzo sul complesso	-9.637	-6.901	-2.735,9	39,6

... Non valutabile o non significativa.

Nelle tabelle che seguono, ordinate per quadri riepilogativi e di dettaglio, si fornisce la disarticolazione per Centri di responsabilità dei dati contabili di cassa.

Gestione finanziaria di cassa - Quadro riassuntivo per U.P.B.
Preventivo 2019

in mln

AGGREGATI	Centri di responsabilità						TOTALE
	UPB 1	UPB 2	UPB 3	UPB 4	UPB 5	UPB 8	
	Entrate	Pensioni	Prestazioni a sostegno del reddito	Risorse Umane	Risorse Strumentali	Altre strutture di Direzione Generale	
Riscossioni	222.914	612	975	6	-	-	224.507
	-	37	50	0	-	101.373	101.461
	320	2.013	999	38	107	486	3.964
	223.235	2.662	2.025	45	107	101.859	329.932

Gestione finanziaria di cassa - Quadro riassuntivo per U.P.B.
Preventivo 2019 / Il nota di variazione 2018

in milioni

AGGREGATI	Centri di responsabilità										
	UPB 1 - Entrate			UPB 2 - Pensioni			UPB 3 - Prestazioni del reddito				
	Preventivo 2019	Il nota di variazione 2018	Variazioni	Preventivo 2019	Il nota di variazione 2018	Variazioni	Preventivo 2019	Il nota di variazione 2018			
									a sostegno		
Riscossioni											
	<u>Riscossioni correnti:</u>										
	Entrate contributive	222.914	220.414	2.500,4	612	615	- 2,8	975	910	65,6	
	Entrate derivanti da trasferimenti correnti	-	0	0,0	37	39	- 1,8	50	88	- 37,8	
	Altre entrate	320	333	- 12,6	2.013	2.018	- 5,1	999	1.281	- 281,6	
	Totale riscossioni correnti	223.235	220.747	2.487,8	2.662	2.671	- 9,7	2.025	2.278	- 253,8	
	<u>Riscossioni in conto capitale:</u>										
	Entrate per alienazione di beni patrimoniali e riscossioni di crediti	-	-	-	-	-	-	991	984	7,1	
	Trasferimenti in conto capitale	-	-	-	-	-	-	-	-	-	
	Accensione di prestiti	-	-	-	-	-	-	-	-	-	
	Totale riscossioni in conto capitale	-	-	-	-	-	-	991	984	7,1	
	Entrate aventi natura di partite di giro	852	846	5,8	2.475	2.470	5,1	5.346	5.343	3,5	
	Totale delle Riscossioni		224.087	221.593	2.493,6	5.137	5.142	- 4,6	8.362	8.605	- 243,2
	Pagamenti										
<u>Pagamenti correnti:</u>											
Funzionamento		-	-	-	-	-	-	-	-	-	
Interventi diversi		11.151	13.812	- 2.661,0	285.725	281.489	4.235,4	39.659	39.503	156,8	
Trattamenti di quiescenza, integrativi e sostitutivi		-	-	-	-	-	-	-	-	-	
Totale pagamenti correnti		11.151	13.812	- 2.661,0	285.725	281.489	4.235,4	39.659	39.503	156,8	
<u>Pagamenti in conto capitale:</u>											
Investimenti		-	-	-	-	-	-	1.664	1.340	324,0	
Oneri comuni		-	-	-	-	-	-	-	-	-	
Totale pagamenti in conto capitale		-	-	-	-	-	-	1.664	1.340	324,0	
Uscite aventi natura di partite di giro		896	970	- 73,8	2.475	2.470	5,1	5.346	5.343	3,5	
Totale dei Pagamenti		12.047	14.782	- 2.734,7	288.200	283.959	4.240,5	46.670	46.185	484,4	
Saldi											
		1. di parte corrente	212.084	206.935	5.148,8	- 283.063	- 278.818	- 4.245,1	- 37.635	- 37.224	- 410,6
	2. in conto capitale	-	-	-	-	-	-	- 673	- 356	- 316,9	
	3. per partite di giro	- 44	- 124	79,5	0	0	0,0	-	-	-	
	sul complesso	212.040	206.811	5.228,3	- 283.063	- 278.818	- 4.245,1	- 38.308	- 37.580	- 727,6	

AGGREGATI	Centri di responsabilità							
	Umane				Strumentali			
	UPB 4 - Risorse	UPB 4 - Risorse	UPB 4 - Risorse	UPB 4 - Risorse	UPB 5 - Risorse	UPB 5 - Risorse	UPB 8 - Altre	Direzione
	Preventivo 2019	Il nota di variazion e 2018	Variazioni		Preventivo 2019	Il nota di variazione 2018	Preventivo 2019	Il nota di variazione 2018
Riscossioni								
Riscossioni correnti:								
Entrate contributive	6	6	0,2		-	-	-	-
Entrate derivanti da trasferimenti correnti	0	0	0,0		-	-	101.373	131.817
Altre entrate	38	43	-4,1		107	168	486	261
Totale riscossioni correnti	45	49	-4,0		107	168	101.859	132.078
Riscossioni in conto capitale:								
Entrate per alienazione di beni patrimoniali e riscossioni di crediti	199	200	-1,6		270	334	4.996	5.288
Trasferimenti in conto capitale	-	-	-		-	-	11	61.797
Accensione di prestiti	-	-	-		-	-	6.376	5.580
Totale riscossioni in conto capitale	199	200	-1,6		270	334	11.383	72.664
Entrate aventi natura di partite di giro	138	133	4,5		-	3	57.796	57.620
Totale delle Riscossioni	381	382	-1,0		378	505	171.037	262.362
Pagamenti								
Pagamenti correnti:								
Funzionamento	1.790	1.771	18,6		705	672	18	16
Interventi diversi	21	21	0,1		382	384	5.101	4.514
Trattamenti di quiescenza, integrativi e sostitutivi	310	315	-5,1		-	-	-	-
Totale pagamenti correnti	2.121	2.108	13,6		1.088	1.055	5.120	4.530
Pagamenti in conto capitale:								
Investimenti	417	417	0,3		256	290	5.146	5.559
Oneri comuni	-	-	-		-	-	50	88.985
Totale pagamenti in conto capitale	417	417	0,3		256	290	5.196	94.543
Uscite aventi natura di partite di giro	140	133	7,0		-	3	57.764	57.485
Totale dei Pagamenti	2.678	2.658	20,8		1.344	1.347	68.080	156.558
Saldi								
1. di parte corrente	-2.076	-2.059	-17,5		-980	-887	96.739	127.548
2. in conto capitale	-219	-217	-1,8		14	44	6.186	-21.879
3. per partite di giro	-2	-	-2,5		-	-	32	135
4. sul complesso	-2.297	-2.275	-21,8		-966	-843	102.957	105.804
								-2.846,2

RISCOSSIONI

Le previsioni della gestione finanziaria di cassa espongono per le riscossioni un importo di 409.382 mln con un decremento di 89.206,5 mln rispetto alla II nota di variazione al bilancio preventivo 2018.

Le riscossioni hanno interessato le riscossioni correnti per 329.932 mln con un decremento di 28.059,8 rispetto alle previsioni 2018 pari a 357.992 mln.

- Le **entrate contributive** risultano pari a 224.507 mln con un incremento di 2.563,4 rispetto alle precedenti previsioni di 221.944 mln.

Le variazioni più significative all'interno della categoria delle entrate contributive si riferiscono a:

- + 1.800 mln per i contributi dei lavoratori dipendenti versati dalle aziende che dichiarano con il modello Uniemens, previsti in 138.822 mln;
 - + 857 mln per i contributi versati a favore degli operai agricoli dipendenti e dei mezzadri e coloni reinseriti nell'AGO, previsti in 1.573 mln
- Le riscossioni per **trasferimenti correnti** pari a 101.461 mln evidenziano una diminuzione di 30.483,3 rispetto alle precedenti previsioni di 131.944.

Le variazioni più significative riguardano le seguenti voci.

Variazioni in diminuzione:

- - 1.093 mln come contributo dello Stato a copertura di oneri pensionistici già a carico del soppresso fondo sociale di cui all'art. 1, legge n. 153/1969 e di oneri per assegni sociali di cui all'art. 3, comma 6, legge n. 335/1995 previsto in 3.543 mln (cap. 8E1203001);
- - 8.529 mln che azzerà il contributo dello Stato a favore della GIAS per la integrale copertura degli oneri connessi con il mantenimento del salario di cui all'art. 37 della legge n. 88/1989 (cap. 8E1203213);
- - 1.781 mln come contributo dello Stato per la copertura progressiva degli oneri derivanti dalle agevolazioni contributive ai sensi dell'art. 37, comma 5, della legge n. 88/1989, previsto in 5.391 mln (cap. 8E1203291);
- - 3.077 mln che azzerà il contributo dello Stato a favore della GIAS per la integrale copertura degli oneri per sgravi e altre agevolazioni contributive di cui all'art. 37 della legge n. 88/1989 (cap. 8E1203300);
- - 2.851 mln come contributo dello Stato a copertura degli oneri derivanti dall'esonero del versamento dei contributi previdenziali a carico dei datori di lavoro, per le nuove assunzioni con contratto di lavoro a tempo indeterminato,

- ai sensi dell'art. 1, commi da 118 a 124, della legge 23 dicembre 2014, n. 190, previsto in 387 mln (cap. 8E1203309);
- - 1.228 mln come contributo dello Stato a copertura dell'onere derivante dall'esonero dal versamento del 40 per cento dei complessivi contributi previdenziali a carico dei datori di lavoro, in relazione alle nuove assunzioni con contratto di lavoro a tempo indeterminato, ai sensi dell'art. 1, commi 178 e seguenti, della legge 28 dicembre 2015, n. 208, previsto in 100 mln (cap. 8E1203320);
 - - 2.202 mln come rimborso dello Stato a copertura degli oneri per l'assistenza ai portatori di handicap di cui all' articolo 33 della legge n. 104/1992 e agli articoli 19 e 20 della legge n. 53/2000, art. 42, comma sesto, lettera o) della legge n. 104/1992 e art. 21 della legge n. 53/2000 previsto in 536 mln (cap. 8E1203418);
 - - 1.349 mln come rimborso da parte dello Stato degli oneri derivanti dagli sgravi contributivi a favore delle imprese del settore marittimo di cui agli artt. 6, comma 1, e 6-bis del d.l. n. 457/1997 convertito con legge n. 30/1998 e all'art. 9 della legge n. 522/1999 previsto in 300 mln (cap. 8E1203989).
- Le riscossioni per *altre entrate correnti* sono valutate in 3.964 mln con un decremento di 139,8 mln rispetto alle precedenti previsioni di 4.103 mln.
- Le riscossioni in conto capitale pari a 12.843 mln presentano un decremento di 61.339,0 mln rispetto alle precedenti previsioni di 74.182 mln.
- Le partite di giro ammontano a 66.607 mln con un incremento di 192,3 mln rispetto alle precedenti previsioni di 66.415 mln.

PAGAMENTI

I pagamenti si attestano, invece, a 419.019 con un decremento di 86.470,6 mln.

I pagamenti correnti sono pari a 344.863 con un incremento di 2.367 mln rispetto alle precedenti previsioni di 342.496 mln.

- I pagamenti per *spese di funzionamento* risultano pari a 2.513 mln e presentano un incremento di 54,5 mln rispetto alle precedenti previsioni di 2.459 mln.
- Le *prestazioni istituzionali* risultano pari a **324.721** mln e presentano un aumento di 4.421,9 rispetto alle precedenti previsioni di 320.299 mln.

Le variazioni di maggior rilievo, rispetto alle precedenti previsioni, si riferiscono a:
variazioni in aumento:

- + 2.148 mln per pensioni e relativi trattamenti per carichi familiari agli iscritti all'ex INPDAP previsti in 72.898 mln (cap. 2U1205091);
- + 1.972 mln per pensioni e relativi trattamenti per carichi familiari previsti in 198.164 mln (cap. 2U1205001);
- +537 mln per indennità di fine servizio e indennità di buonuscita a carico della Gestione ex INPDAP previste in 5.652 mln;

variazioni in diminuzione:

- -437 mln per prestazioni economiche ai lavoratori disoccupati non agricoli (indennità di mobilità, indennità di disoccupazione e relativi trattamenti per carichi familiari) previste in 9.526 mln (cap. 3U1205003).
- I *trasferimenti passivi* risultano pari a 4.660 con un aumento di 191,6 mln rispetto alle precedenti previsioni di 4.468 mln.

Gli *altri interventi diversi* sono pari a 12.659 mln, con un decremento di 2.295,9 mln rispetto alle precedenti previsioni di 14.955 mln, dovuto, in massima parte a poste correttive e compensative di entrate correnti (- 2.642 mln).

I pagamenti in conto capitale sono pari a 7.534 mln, con un decremento di 89.055,9 rispetto alle precedenti previsioni di 96.590 mln che hanno risentito dell'operazione di trasferimento a titolo definitivo di parte del debito dell'Istituto, alla data del 31 dicembre 2015, per anticipazioni di bilancio.

Le partite di giro ammontano a 66.622 mln.

SITUAZIONE AMMINISTRATIVA PREVISTA

Per l'esercizio 2019 la situazione amministrativa presunta registra un avanzo pari a 97.203 mln di euro, rispetto ai 99.719 mln risultanti al 31 dicembre 2018 secondo la II nota di variazione 2018.

SITUAZIONE AMMINISTRATIVA PRESUNTA 2019	
Consistenza della cassa all'inizio dell'esercizio 2019	26.270.752.191,31
Riscossioni 2019	409.382.240.874,43
Pagamenti 2019	419.019.180.712,00
Consistenza della cassa presunta alla fine dell'esercizio 2019	16.633.812.353,74
Residui attivi finali presunti (al 31.12.2019)	158.829.283.195,62
<i>degli esercizi precedenti</i>	<i>145.657.413.145,95</i>
<i>dell'esercizio</i>	<i>13.171.870.049,67</i>
Residui passivi finali presunti (al 31.12.2019)	78.259.136.481,42
<i>degli esercizi precedenti</i>	<i>72.208.650.003,17</i>
<i>dell'esercizio</i>	<i>6.050.486.478,25</i>
Avanzo di amministrazione presunto alla fine dell'esercizio 2019	97.203.959.067,94

PARTE QUARTA

GESTIONE

ECONOMICO-PATRIMONIALE

PARTE IV – GESTIONE ECONOMICO-PATRIMONIALE

Le risultanze della gestione economico-patrimoniale sono riassunte nel seguente prospetto.

Situazione Economico-Patrimoniale

(in milioni)

Aggregati	Preventivo 2019	Il nota di variazione 2018	Variazioni assolute	Variazioni %
Situazione patrimoniale netta all'inizio dell'esercizio	50.557	-6.906	57.462,8	...
Valore della produzione	329.545	325.866	3.678,8	1,1
Costo della produzione	335.380	330.486	4.893,6	1,5
Differenza produzione	-5.835	-4.620	-1.214,8	26,3
Proventi e oneri finanziari	232	283	-51,6	-18,2
Proventi e oneri straordinari	114	179	-64,8	-36,2
Imposte dell'esercizio	-171	-166	-4,8	2,9
Risultato d'esercizio	-5.660	-4.324	-1.336,0	30,9
Ripiano delle anticipazioni di bilancio (Art. 1, co. 178-179, L. 205/2017)	0	61.787	-61.786,6	...
Situazione patrimoniale netta alla fine dell'esercizio	44.897	50.557	-5.659,8	-11,2

CONTO ECONOMICO

Il valore della produzione è previsto in 329.545 mln con un incremento di 3.679 mln rispetto ai 325.866 mln delle previsioni 2018.

Esso è la risultante del gettito delle entrate contributive, opportunamente rettificata ed integrata con gli sgravi contributivi e con i ratei ed i risconti, per un importo di 221.510 mln (216.110 mln nelle previsioni 2018) e degli altri ricavi e proventi (trasferimenti attivi ed altre entrate di competenza dell'anno) per un totale di 108.034 mln (109.756 mln nelle previsioni 2018).

Il costo della produzione è stato previsto in 335.380 mln con un incremento di 4.894 mln rispetto ai 330.486 mln delle previsioni 2018.

L'aggregato in argomento tiene conto delle seguenti componenti:

- prestazioni istituzionali per 321.962 mln (317.430 mln nelle previsioni 2018), tale importo è opportunamente rettificato con i recuperi di prestazioni, i ratei e i risconti;
- spese per **l'acquisto di beni di consumo e di servizi pari a 710 mln (670 mln nelle previsioni 2018)** con un incremento di 40 mln;
- costi del personale per un importo di 2.136 mln con un decremento di 38 mln (2.174 mln nelle previsioni 2018);
- ammortamenti e svalutazioni per un importo di 4.316 mln, con un incremento di **327 mln (3.989 mln nelle previsioni dell'esercizio precedente)**, dovuto essenzialmente alla svalutazione dei crediti contributivi che da 3.806 mln delle previsioni 2018 passa a 4.131 mln;
- accantonamento ai fondi rischi si attesta a +11 mln, dovuto a prelievi per 27 mln e assegnazioni per 17 mln, con una diminuzione di 2,6 mln rispetto alle previsioni **dell'esercizio precedente**;
- accantonamento ai fondi per oneri per 11 mln, con un decremento di 7 mln rispetto alla quota di accantonamento delle previsioni del 2018 (18 mln);
- oneri diversi di gestione pari a 6.278 mln, con un aumento di 23 mln rispetto ai 6.255 mln delle previsioni 2018, quale risultante della diminuzione dei trasferimenti passivi (-342 mln) **e dell'aumento delle spese non classificabili in altre voci (+365 mln)**.

La differenza tra il valore e il costo della produzione si attesta a -5.835 mln rispetto ai -4.620 mln delle previsioni 2018.

I proventi finanziari ammontano a 248 mln (300 mln nelle previsioni 2018).

Gli interessi passivi e altri oneri finanziari sono stimati in 17 mln (invariati rispetto alle previsioni 2018).

La differenza tra proventi e oneri finanziari è positiva per 232 mln (283 mln nelle previsioni 2018).

La differenza tra proventi e oneri straordinari è positiva per 114 mln (179 mln nelle previsioni 2018).

Il risultato d'esercizio prima delle imposte si attesta, quindi, a -5.489 mln (-4.157 mln nelle previsioni dell'esercizio precedente). Il risultato di esercizio comprensivo delle imposte dell'esercizio (171 mln) risulta essere pari a -5.660 mln (-4.324 mln nelle previsioni 2018).

Preventivo economico generale

(in milioni)

Denominazione Conto		Preventivo 2019	Il nota di variazione 2018	Variazioni
A	Valore della produzione	329.545	325.866	3.678,8
	Proventi e corrispettivi per la produzione delle prestazioni e/o servizi	221.510	216.110	5.400,5
	Entrate accertate nell'esercizio	221.231	215.499	5.731,7
	Rettifica delle entrate accertate nell'esercizio con i movimenti dei ratei e dei risconti	279	611	-331,2
	Altri ricavi e proventi	108.034	109.756	-1.721,7
	Entrate accertate nell'esercizio	108.035	109.756	-1.721,8
	Rettifica delle entrate accertate nell'esercizio con i movimenti dei ratei e dei risconti	0	0	0,1
B	Costo della produzione	-335.380	-330.486	-4.893,6
	Costi per acquisto materie prime, sussidiarie, consumo e merci	-322.672	-318.100	-4.571,6
	<i>Prestazioni istituzionali</i>	-321.962	-317.430	-4.531,7
	Spese impegnate nell'esercizio	-321.955	-317.481	-4.473,7
	Rettifica delle spese impegnate nell'esercizio con i movimenti dei ratei, dei risconti e delle rimanenze	-7	51	-58,0
	<i>Spese per acquisto beni di consumo e servizi</i>	-710	-670	-40,0
	Spese impegnate nell'esercizio	-710	-670	-40,0
	Rettifica delle spese impegnate nell'esercizio con i movimenti dei ratei e dei risconti	0	0	0,0
	Costi per il personale	-2.136	-2.174	38,1
	Spese impegnate nell'esercizio	-2.065	-2.061	-4,7
	Assegnazioni a fondi e accantonamenti vari	-187	-229	42,4
	Prelievi da fondi e accantonamenti vari	116	116	0,4
	Ammortamenti e svalutazioni	-4.316	-3.989	-327,1
	Ammortamenti immobilizzazioni immateriali	-103	-99	-4,0
	Ammortamenti immobilizzazioni materiali	-82	-84	2,4
	Svalutazione dei crediti compresi nell'attivo circolante	-4.131	-3.806	-325,4
	Prelievi da fondi e accantonamenti vari	0	0	-0,2
	Accantonamenti ai fondi per rischi	11	13	-2,6
	Accantonamenti ai fondi per oneri	11	18	-7,5
	Oneri diversi di gestione	-6.278	-6.255	-23,0
	Spese impegnate nell'esercizio	-6.278	-6.255	-23,1
	Assegnazioni a fondi e accantonamenti vari	0	0	0,1
	Differenza tra valori e costi della produzione	-5.835	-4.620	-1.214,8
C	Proventi e oneri finanziari	232	283	-51,6
	Altri proventi finanziari	248	300	-51,8
	Entrate accertate nell'esercizio	248	301	-52,3
	Rettifica delle entrate accertate nell'esercizio con i movimenti dei ratei e dei risconti	0	0	0,5
	Interessi passivi ed altri oneri finanziari	-17	-17	0,2
E	Proventi e oneri straordinari	114	179	-64,8
	Proventi straordinari	141	189	-48,1
	Oneri straordinari	-27	-10	-16,8
	Risultato prima delle imposte	-5.489	-4.157	-1.331,3
	Imposte dell'esercizio	-171	-166	-4,8
	Risultato d'esercizio	-5.660	-4.324	-1.336,0
	<i>Assegnazioni e prelievi da riserve legali e altre riserve</i>	-3.280	-3.268	-11,5
	Prelievi da riserve legali	23	9	14,0
	Assegnazione alle riserve legali	-3.225	-3.219	-6,1
	Assegnazione al fondo di riserva dei risultati di esercizio dei fondi di solidarietà ex art. 26 del decreto legislativo n. 148/2015	-77	-58	-19,4
	Avanzo/disavanzo economico di esercizio	-8.940	-7.592	-1.347,5

QUADRO DI RICLASSIFICAZIONE DEI RISULTATI ECONOMICI

Aggregati	Preventivo 2019	Il nota di variazione 2018	Variazione assoluta	VAR. %
VALORE DELLA PRODUZIONE "TIPICA"	221.510	216.110	5.400,5	2,5
Consumi di materie prime e servizi esterni	(322.672)	(318.100)	-4.571,6	-1,4
VALORE AGGIUNTO	-101.161	-101.990	828,8	0,8
Costo del lavoro	(2.136)	(2.174)	38,1	-1,8
MARGINE OPERATIVO LORDO	-103.297	-104.164	867,0	0,8
Ammortamenti	(185)	(183)	-1,5	-0,8
Stanziamenti a Fondo rischi e oneri	(4.109)	(3.774)	-335,4	-8,9
Saldo proventi e oneri diversi	101.757	103.502	-1.744,8	-1,7
RISULTATO OPERATIVO	-5.835	-4.620	-1.214,8	-26,3
Proventi e oneri finanziari	232	283	-51,6	-18,2
Rettifiche di valore di attività finanziarie	0	0	0,0	0,0
RISULTATO ANTE COMPONENTI STRAORD. E IMPOSTE	-5.603	-4.337	-1.266,4	-29,2
Proventi ed oneri straordinari	114	179	-64,8	-36,17
RISULTATO PRIMA DELLE IMPOSTE	-5.489	-4.157	-1.331,3	-32,0
Imposte di esercizio	(171)	(166)	-4,8	-2,9
RISULTATO DI ESERCIZIO	-5.660	-4.324	-1.336,0	-30,9
Assegnazione e prelievi da riserve legali	(3.280)	(3.268)	-11,5	-0,4
AVANZO/PAREGGIO/DISAVANZO ECONOMICO	(8.940)	(7.592)	-1.347,5	-17,7

ACCANTONAMENTI AL FONDO SVALUTAZIONE CREDITI DELL'ISTITUTO

Crediti contributivi

I crediti contributivi sono previsti al termine dell'esercizio per un importo pari a 118.681 mln, in aumento di 7.377,5 mln rispetto ai crediti previsti nella II nota di variazione 2018. L'incremento è dato dalla differenza tra la previsione delle entrate contributive di competenza e le riscossioni previste determinate in base all'andamento delle riscossioni dell'anno in corso.

Con determinazione del Direttore generale n. 194 del 16 ottobre 2018 sono state fissate, per il bilancio preventivo 2019, le percentuali di svalutazione da applicare alla consistenza dei crediti.

Le suddette percentuali sono riportate nella tabella che segue.

Periodi	Crediti verso le aziende UNIEMENS	Crediti verso le gestioni ex ENPALS	Crediti verso datori di lavoro settore agricolo	Crediti verso i coltivatori diretti, mezzadri e coloni	Crediti verso artigiani e commercianti	Crediti gestione separata
fino a 2012	99	99	99	99	99	99
2013	75	75	75	70	70	70
2014	55	55	55	55	55	55
2015	45	45	45	45	45	45
2016	25	25	25	25	25	25
2017	15	15	15	17,50	17,50	17,50
2018	10	10	10	10	10	10
2019	5	5	5	5	5	5

La quantificazione dell'accantonamento, per effetto della citata determinazione, è pari a 4.131 mln di euro.

Per tutte le gestioni interessate, l'ammontare complessivo del Fondo è pari a 76.812 mln che determina una percentuale media di svalutazione pari a 64,7% (68,7% per

i crediti della gestione dei lavoratori dipendenti, 63,6% per i crediti della gestione "artigiani" e 54% per i crediti della gestione "commercianti").

Per una analisi dettagliata per gestione di quanto sopra esposto in sintesi, si rimanda a quanto illustrato nel prospetto dell'analisi voci dello stato patrimoniale.

COSTI DI AMMINISTRAZIONE

A completamento delle informazioni riguardanti l'andamento delle spese, si ritiene utile fornire alcune indicazioni in merito ai costi di amministrazione preventivati dall'Istituto per l'assolvimento dei propri compiti istituzionali, nel presente bilancio originario 2019, confrontati con i dati della II nota di variazione 2018.

I costi di gestione, dal punto di vista economico, ammontano a 4.678,9 mln con un aumento complessivo dello 0,06% rispetto alla precedente versione di bilancio (4.676,2 mln) e riguardano in particolare:

per 2.163,5 mln i costi del personale, con una diminuzione dell'1,81% rispetto al dato della precedente versione 2018 (2.203,5 mln);

per 1.505,9 mln le spese per l'acquisto di beni e servizi, con un aumento del 4,25% rispetto al dato della precedente versione di bilancio 2018 (1.444,6 mln);

per 1.009,5 mln gli altri oneri di funzionamento, con una riduzione dell'1,82% rispetto alla precedente previsione (1.028,2 mln); di questi, 4 mln rappresentano le spese per gli Organi dell'Ente e le Commissioni, invariati rispetto alla precedente previsione, e 715,5 mln i trasferimenti delle economie di spesa al bilancio dello Stato, dato in diminuzione di 28 mln per effetto dell'applicazione della normativa vigente, come illustrato in altra parte della presente relazione.

I costi di amministrazione aventi natura economica di origine non finanziaria, inclusi nel citato importo totale di 4.678,9 mln, ammontano a 214 mln in diminuzione rispetto alla precedente previsione (256 mln) ed in particolare comprendono:

per 57,4 mln l'accantonamento al Fondo indennità di quiescenza del personale;

per 13 mln l'accantonamento al Fondo per il trattamento di fine rapporto per il personale;

per 13,6 mln l'onere per canone d'uso dei locali di proprietà adibiti ad uffici;

per 0,6 mln l'onere del soppresso Fondo di previdenza;

per 127,9 mln le quote di ammortamento dei mobili, arredi, manutenzioni straordinarie, apparecchiature varie, automezzi, macchine ed attrezzature connesse con l'elaborazione automatica dei dati e prodotti programma (software) connessi con la realizzazione di procedure automatizzate.

Non è previsto alcun accantonamento per l'adeguamento della consistenza del "Fondo rischi per il contenzioso giudiziario" a copertura del rischio di soccombenza derivante dall'esito delle controversie legali instaurate nell'ambito del settore delle spese di funzionamento, con riferimento ai giudizi in essere al mese di agosto 2018. Per l'aggiornamento dei valori di stima è stata applicata la medesima metodologia adottata per la costituzione del Fondo stesso, giungendo ad una quantificazione di 57,6 mln. Come evidenziato nella tabella che segue, relativa ai recuperi delle spese di amministrazione, sono state considerate a titolo di utilizzo del Fondo le poste finanziarie inserite nel presente bilancio quali esborsi a seguito di sentenze sfavorevoli, per 0,8 mln ed è stato previsto un prelievo di 0,9 mln per l'eccedenza di assegnazione al Fondo.

A fronte dei costi come sopra rappresentati, l'Istituto prevede delle entrate che vanno a riduzione degli stessi. La consistenza di tali entrate stimate in 259,5 mln per l'esercizio 2019, determina una contrazione di pari importo delle spese di amministrazione da porre a carico delle Gestioni e Fondi amministrati dall'Istituto.

Nelle tabelle che seguono si fornisce la disaggregazione, per tipologia di spesa, dei costi di amministrazione, sia dal punto di vista finanziario che da quello economico confrontati con i dati della II nota di variazione 2018, ed infine la specifica delle suddette entrate.

Costi di gestione dell'INPS - quadro riassuntivo - (*)
(in termini finanziari di competenza ed economici)

Tipologia e descrizione dei costi	Preventivo 2019		Il nota di variazione 2018	
	Impegni Finanziari	Oneri economici	Impegni Finanziari	Oneri economici
1 - Personale	2.208.549.799,68	2.163.523.070,87	2.203.840.624,91	2.203.477.492,91
1.1. - Personale in Servizio	1.786.376.307,68	1.786.376.307,68	1.777.126.737,91	1.777.126.737,91
1.1.1. - Emolumenti fissi ed accessori	1.773.320.689,17	1.773.320.689,17	1.764.071.119,40	1.764.071.119,40
1.1.2. - Oneri miglioramento rinnovo contratto	13.055.618,51	13.055.618,51	13.055.618,51	13.055.618,51
1.2. - Buonauscita al personale cessato dal servizio	116.300.000	70.667.230,00	115.946.000,00	113.489.673,00
1.3. - Personale in quiescenza	305.873.492	306.479.533,19	310.767.887,00	312.861.082,00
2 - Acquisto di beni di consumo, servizi ed immobilizzazioni tecniche	1.613.207.652,51	1.505.929.553,66	1.587.839.020,26	1.444.576.097,09
2.1. - Elaborazione automatica dati	424.450.000	371.921.178,23	424.450.000,00	338.622.092,23
- Beni e servizi	282.730.000	282.730.000,00	249.479.500,00	249.479.500,00
- Immobilizzazioni tecniche	141.720.000	89.191.178,23	174.970.500,00	89.142.592,23
2.2. - Altri acquisti per il funzionamento degli uffici	688.293.213,52	633.543.936,44	646.396.655,27	588.961.639,87
- Beni e servizi	581.317.649,31	581.317.649,31	539.291.091,06	539.214.625,26
- Immobilizzazioni tecniche	106.975.564,21	52.226.287,13	107.105.564,21	49.747.014,61
Totale (2.1 e 2.2)	1.112.743.213,52	1.005.465.114,67	1.070.846.655,27	927.583.732,10
2.3. - Servizi affidati ad altri Enti	500.464.438,99	500.464.438,99	516.992.364,99	516.992.364,99
3 - Altri oneri di funzionamento	1.008.158.466,03	1.009.504.349,03	1.026.642.595,09	1.028.181.789,09
3.1.- Organi e Commissioni dell'Ente	3.960.100,00	3.960.100,00	3.960.100,00	3.960.100,00
3.2.- Altre spese **	1.004.198.366,03	1.005.544.249,03	1.022.682.495,09	1.024.221.689,09
Complesso costi di gestione	4.829.915.918,22	4.678.956.973,56	4.818.322.240,26	4.676.235.379,09

* Tutti gli oneri e spese relativi ai costi di gestione sono al netto di quelli afferenti agli stabili da reddito, alla Casa di riposo di Camogli, alle strutture sociali (ex IPST ed ex INPDAP) nonché all'acquisto di strumenti finanziari.

** Comprensive dei risparmi da versare allo Stato ai sensi delle normative di contenimento delle spese (715,5 mln nella presente versione di bilancio originario 2019 e 743,2 mln nella II nota di variazione 2018).

Costi di gestione dell'INPS - Spese per il personale
(in termini finanziari di competenza ed economici)

Tipologia e descrizione dei costi		Preventivo 2019		Il Nota di Variazione 2018	
		Impegni finanziari	Oneri Economici	Impegni finanziari	Oneri Economici
1.1.	- Personale in servizio				
1.1.1.	- Emolumenti fissi ed accessori				
	. Emolumenti fissi	860.850.000,00	860.850.000,00	851.850.000,00	851.850.000,00
	. Compensi accessori	491.162.403,99	491.162.403,99	490.753.101,48	490.753.101,48
	. Oneri al personale ruolo professionale	27.123.799,25	27.123.799,25	27.123.799,25	27.123.799,25
	. Oneri previdenziali-assistenziali	335.288.258,29	335.288.258,29	335.829.718,00	335.829.718,00
	. indennità sostitutiva del preavviso	1.500.000,00	1.500.000,00	1.500.000,00	1.500.000,00
	. Formazione ed addestramento	1.136.444,64	1.136.444,64	1.136.444,64	1.136.444,64
	. Servizio mensa per il personale	35.500.000,00	35.500.000,00	35.500.000,00	35.500.000,00
	. Spese personale comandato	950.000,00	950.000,00	650.000,00	650.000,00
	. Interventi assistenziali	19.309.783,00	19.309.783,00	19.228.056,03	19.228.056,03
	. Equo indennizzo al personale	500.000,00	500.000,00	500.000,00	500.000,00
	Totale	1.773.320.689,17	1.773.320.689,17	1.764.071.119,40	1.764.071.119,40
1.1.2.	- Oneri miglioramento rinnovo contratto				
	Totale 1.1.	13.055.618,51	13.055.618,51	13.055.618,51	13.055.618,51
1.2.	- Buonsuscita al personale cessato dal servizio				
1.2.1.	. Indennità di buonsuscita (*)	116.300.000,00	70.667.230,00	115.946.000,00	113.489.673,00
	Totale	116.300.000,00	70.667.230,00	115.946.000,00	113.489.673,00
1.3.	- Personale in quiescenza				
1.3.1.	. Quote pensioni ed oneri ex LL: 336/70 e 824/71 - Trattamenti pensionistici integrativi	305.873.492,00	305.873.492,00	310.767.887,00	310.767.887,00
1.3.2.	. Oneri soppresso Fondo interno di previdenza	0,00	606.041,19	0,00	2.093.195,00
	Totale	305.873.492,00	306.479.533,19	310.767.887,00	312.861.082,00
	Complesso	2.208.549.799,68	2.163.523.070,87	2.203.840.624,91	2.203.477.492,91

(*) Dato economico: quota di accantonamento dell'anno.

Costi di gestione dell'INPS - Spese per acquisto di beni di consumo, servizi e immob. tecniche
(in termini finanziari di competenza ed economici)

Tipologia e descrizione dei costi		Preventivo 2019		Il Nota di Variazione 2018	
		Impegni finanziari	Oneri Economici	Impegni finanziari	Oneri Economici
2.1.	- Elaborazione automatica dati - Noleggio ed assistenza tecnica elaboratori, apparecchiature ausiliarie, sottosistemi terminali, linee telefoniche e materiale di consumo e collegamenti telematici altri Enti - Acquisto macchine e prodotti programma (*)	282.730.000,00 141.720.000,00 424.450.000	282.730.000,00 89.191.178,23 371.921.178,23	249.479.500,00 174.970.500,00 424.450.000	249.479.500,00 89.142.592,23 338.622.092,23
	Totale				
2.2.1.	- Acquisto, manutenzione e noleggio: mobili macchine ed automezzi - Manutenzione e noleggio macchine, mobili ed automezzi - Acquisto mobili, macchine, automezzi e grandi manutenzioni	3.244.700,00 7.128.037,21 10.372.737,21	3.244.700,00 5.463.124,54 8.707.824,54	3.244.700,00 7.128.037,21 10.372.737,21	3.244.700,00 5.463.124,54 8.707.824,54
	Totale				
2.2.2.	- Locali ed utenze - Affitto locali - Manutenzione ed adattamento locali - Conduzione, pulizia, vigilanza - Illuminazione e forza motrice - Riscaldamento e condizionamento - Acquisto, costruzioni immobili strumentali - Spese per la conduzione degli stabili da reddito - Spese per la manutenzione ordinaria Stabili da reddito - Spese manutenzione straordinaria e adattamento funzionale (*) - Onere canone d'uso stabili di proprietà (**)	89.300.000,00 9.044.500,00 123.933.693,14 29.327.879,16 15.040.021,40 0,00 0,00 0,00 99.847.527,00 0,00 366.493.620,7	89.300.000,00 9.044.500,00 123.933.693,14 29.327.879,16 15.040.021,40 0,00 0,00 0,00 33.196.383,00 13.566.779,59 313.409.256,29	91.300.000,00 8.094.019,00 113.967.136,01 29.265.179,16 15.018.021,40 0,00 0,00 0,00 99.977.527,00 0,00 357.621.882,57	91.300.000,00 8.094.019,00 113.967.136,01 29.265.179,16 15.018.021,40 0,00 0,00 0,00 30.794.115,00 13.489.775,07 301.928.245,64
	Totale				

(*) Dato economico: quota di accantonamento dell'anno.

(**) Dato economico: Canone d'uso

Costi di gestione dell'INPS - Spese per acquisto di beni di consumo, servizi e immob. tecniche
(in termini finanziari di competenza ed economici)

Tipologia e descrizione dei costi	Preventivo 2019		Il Nota di Variazione 2018	
	Impegni finanziari	Oneri Economici	Impegni finanziari	Oneri Economici
2.2.3. - Postali, telefoniche, trasporti e facchinaggio . Spese per servizi di contact center . Spese per i servizi di outsourcing finalizzati al recupero di contributi	23.827.900,00 89.800.000,00 0,00	23.827.900,00 89.800.000,00 0,00	28.693.250,08 89.800.000,00 0,00	28.693.250,08 89.800.000,00 0,00
	113.627.900,00	113.627.900	118.493.250,08	118.493.250,08
2.2.4. - Stampati, cancelleria e lavori di tipografia	1.085.940,00	1.085.940,00	1.085.940,00	1.085.940,00
2.2.5. - Accertamenti sanitari per concessione di prestazioni . Compensi ai medici liberi professionisti a capitolato, ai medici specialisti esterni ed ai laboratori di analisi . Compensi ai componenti esterni commissioni mediche per l'accertamento dell'invalidità civile . Premio di operosità ai medici liberi professionisti con incarico a capitolato cessati dal servizio	2.571.311,00 75.247.120,00	2.571.311,00 75.247.120,00	2.571.311,00 48.169.484,00 0,00	2.571.311,00 48.169.484,00 0,00
	77.818.431,00	77.818.431	50.817.260,80	50.740.795,00
2.2.6. - Altri beni e servizi . Spese rappresentanza . Consulenze e collaborazioni . Convegni, congressi, conferenze mostre ecc. Spese per la comunicazione istituzionale dell'utenza, spese per relazioni pubbliche . Altre spese per l'acquisto di beni di consumo e servizi degli uffici (archivi, pubblicità legale, etc)	7.046,00 218.611,61 35.216,00 1.250.279,00 27.283.432,00	7.046,00 218.611,61 35.216,00 1.250.279,00 27.283.432,00	7.046,00 218.611,61 35.216,00 1.250.279,00 31.394.432,00	7.046,00 218.611,61 35.216,00 1.250.279,00 31.394.432,00
	28.794.584,61	28.794.584,61	32.905.584,61	32.905.584,61
2.2.7. - Concorsi	1.800.000,00	1.800.000,00	1.800.000,00	1.800.000,00

(*) Dato economico: quota di accantonamento dell'anno.

Costi di gestione dell'INPS - Spese per acquisto di beni di consumo, servizi e immob. tecniche
(in termini finanziari di competenza ed economici)

Tipologia e descrizione dei costi	Preventivo 2019		Il Nota di Variazione 2018	
	Impegni finanziari	Oneri Economici	Impegni finanziari	Oneri Economici
2.2.8. - Visite mediche di controllo	38.300.000,00	38.300.000,00	38.300.000,00	38.300.000,00
2.2.9. - Visite mediche di controllo artt. 18 e 22 del Dlgs. N. 75/2017	50.000.000,00	50.000.000,00	35.000.000,00	35.000.000,00
Totale altri acquisti per il funzionamento degli uffici (2.2.)	688.293.213,52	633.543.936,44	646.396.655,27	588.961.639,87
2.3.				
- Servizi affidati ad altri Enti				
- Amministrazione Poste (pagamento pensioni)	43.500.000,00	43.500.000,00	48.241.926,00	48.241.926,00
- Invio comunicazioni postali all'utenza	94.289.438,99	94.289.438,99	94.289.438,99	94.289.438,99
- Banche pagamento pensioni - commissioni bancarie e postali	57.200.000,00	57.200.000,00	63.271.000,00	63.271.000,00
- Consorzio esattori, esattori e ricevitorie	100.000,00	100.000,00	100.000,00	100.000,00
- Casse marittime ed altri Enti	40.000.000,00	40.000.000,00	40.005.000,00	40.005.000,00
- Spese per servizi svolti CAF (ISEE, RED, DETR, ICRIC)	114.800.000,00	114.800.000,00	120.500.000,00	120.500.000,00
- Aggió ai concessionari, Onere F24 ad Agenzia entrate, Istituti di meteorologia, fornitura voucher, spese di notifica	148.100.000,00	148.100.000,00	148.100.000,00	148.100.000,00
- Aggió per riscossione fitti e crediti su fitti (Equitalia, Agenzia Entrate)	70.000,00	70.000,00	80.000,00	80.000,00
- Spese per il servizio di riscossione svolto dalle società di gestione di servizi aeroportuali - art. 2, comma 49, della legge 28 giugno 2012, n. 92	905.000,00	905.000,00	905.000,00	905.000,00
- Spese convenzione INPS-Siae	1.500.000,00	1.500.000,00	1.500.000,00	1.500.000,00
- Unità sanitarie locali				
Totale	500.464.438,99	500.464.438,99	516.992.364,99	516.992.364,99
Complesso	1.613.207.652,51	1.505.929.553,66	1.587.839.020,26	1.444.576.097,09

Costi di gestione dell'INPS - Altri oneri di funzionamento
(in termini finanziari di competenza ed economici)

Tipologia e descrizione dei costi	Preventivo 2019		II Nota di Variazione 2018	
	Impegni finanziari	Oneri Economici	Impegni finanziari	Oneri Economici
- Presidenza, Organi collegiali centrali di amministrazione, Comitati regionali e provinciali, altre Commissioni e Comitati centrali e periferici	1.541.100,00	1.541.100,00	1.541.100,00	1.541.100,00
3.1.2. - Collegio dei Sindaci	2.419.000,00	2.419.000,00	2.419.000,00	2.419.000,00
Totale 3.1.	3.960.100,00	3.960.100,00	3.960.100,00	3.960.100,00
3.2.1. - Spese legali connesse al recupero di contributi, concessione di prestazioni ed altre controversie	254.086.373,00	254.086.373,00	254.086.373,00	254.086.373,00
3.2.2. - Altri oneri				
. Trasferimento economie al bilancio dello Stato	715.451.495,09	715.451.495,09	743.227.495,09	743.227.495,09
. Premi di assicurazione, risarcimenti, ecc.	20.810.497,94	20.810.497,94	11.373.627,00	11.373.627,00
. Progetti Europei	465.000,00	465.000,00	610.000,00	610.000,00
. Progetto Visitinps	250.000,00	250.000,00	250.000,00	250.000,00
. Tributi diversi	13.135.000,00	13.135.000,00	13.135.000,00	13.135.000,00
. Minusvalenze dismissione beni mobili				
Totale 3.2.2.	750.111.993,03	750.111.993,03	768.596.122,09	768.596.122,09
Accantonamento al fondo imposte (2)		1.345.883,00		1.439.194,00
Assegnazione al Fondo rischi per copertura del contenzioso giudiziario		0,00		0,00
Assegnazione al Fondo rischi per adeguamento delle stime		0,00		100.000,00
Totale 3.2	1.004.198.366,03	1.005.544.249,03	1.022.682.495,09	1.024.221.689,09
Complessivo	1.008.158.466,03	1.009.504.349,03	1.026.642.595,09	1.028.181.789,09

(1) Al netto del risarcimento a diretto carico del FPLD

(2) Dato economico.

Recuperi spese di amministrazione - Preventivo 2019

Descrizione	Preventivo 2019
Contributo da parte dello Stato a copertura degli oneri derivanti dalle attività svolte dal Polo Unico per le visite fiscali nei confronti dei dipendenti delle P.A. – artt. 18 e 22 del Decreto legislativo n. 75 del 27/05/2017	50.000.000,00
Proventi derivanti dalla vendita di pubblicazioni dell'istituto e da inserzioni pubblicitarie nelle pubblicazioni medesime	500,00
Rimborsi di spese relative alla riscossione di contributi ed altri servizi svolti per conto di enti ed organismi vari	17.000.000,00
Rimborsi di spese relative all'erogazione di prestazioni pensionistiche ed altri servizi svolti per conto di enti ed organismi vari	23.150.000,00
Rimborso spese per visite di controllo per conto dei datori di lavoro e enti previdenziali art. 5 comma 12 e 13, D.L. 463/83 convertito nella legge n. 638/83	15.000.000,00
Proventi derivanti dall'attività libero-professionale svolta dai medici dipendenti ai sensi dell'art. 87 del DPR n. 270/87	1.000,00
Proventi per le attività afferenti l'erogazione di servizi svolti per conto delle Regioni a seguito delle convenzioni sottoscritte ai sensi dell'art. 18, comma 22 del Decreto legge 6 luglio 2011, n. 98, convertito con modificazioni dalla Legge 15 luglio 2011, n. 111.	25.176.592,22
Proventi derivanti dall'attività di formazione richiesta per il proprio personale da altre organizzazioni pubbliche e private	5.000,00
Proventi derivanti dall'attività di gestione e di riscossione dei crediti contributivi ceduti ai sensi dell'art.13 , L.448/1998 come modificati dall'art. 1 D.L.308/99 convertito nella L.402/99	1.120.000,00
Recuperi e rimborsi di spese al personale	10.257.000,00
E.V. - risarcimento per danno erariale	1.000.000,00
Recupero di spese per acquisto di beni di consumo e di servizi	20.200.000,00
Recupero di spese legali	3.800.000,00
Onorari di avvocato, competenze di procuratore e competenze giudizialmente rimosse di pertinenza del personale appartenente al ruolo professionale	10.000.000,00
Compensi dovuti da terzi per incarichi conferiti al personale dirigente	200.000,00
Rivalsa verso le amministrazioni locali per quote di trattamento di quiescenza e di tfr relative al personale dipendente che ricopre cariche elettive	2.000,00
Quota di indennità di buonuscita e di trattamento di fine rapporto maturata dal personale di altri enti trasferito all'Istituto	400.000,00
Rette di asilo nido per i figli dei dipendenti e degli utenti esterni	400.000,00
Contributo dell'Unione Europea al finanziamento del progetto CHINA	15.000,00
Proventi derivanti da sponsorizzazioni e da erogazioni liberali per il finanziamento del progetto di ricerca socio-economica denominato "Visitinps scholars"	250.000,00
Totale recuperi conti finanziari	177.977.092,22
Rifusione da parte della Gias degli oneri per spese relative al funzionamento dell'ente posti a carico dello Stato	62.874.115,98
Gestione trattamenti pensionistici integrativi a favore del personale	16.926.912,67
Prelievo dal Fondo rischi a copertura del contenzioso giudiziario	800.000,00
Prelievo per eccedenze di assegnazione al Fondo rischi per contenzioso giudiziario	900.000,00
Totale recuperi conti economici	81.501.028,65
Totale recuperi	259.478.120,87

STATO PATRIMONIALE

Nella situazione patrimoniale riportata nella tabella che segue, sono messi a confronto i valori al 31 dicembre 2019 derivanti dal preventivo originario con quelli al 31 dicembre 2018 risultanti dalla II nota di variazione al bilancio preventivo 2018.

Le attività ammontano a complessivi 140.957 mln e si riferiscono a:

- immobilizzazioni (immateriali, materiali e finanziarie) per un totale di 15.963 mln; si rilevano 2.052 mln per immobili da reddito e 843 mln per crediti verso l'erario per versamenti di ritenute IRPEF non dovuti;
- attivo circolante, composto da rimanenze, residui attivi e disponibilità liquide per un ammontare di 96.996 mln; nell'ambito di questa voce, le cifre più rilevanti attengono ai crediti verso iscritti, soci e terzi che al netto dei fondi svalutazione, pari a 78.992 mln, ammontano a 49.687 mln, ai crediti per trasferimenti da parte dello Stato per 23.222 mln e alle disponibilità liquide presso la Tesoreria dello Stato per 16.330 mln;
- ratei e risconti attivi finali che evidenziano 27.998 mln di ratei attivi e sono costituiti quasi interamente da contributi economicamente pertinenti all'esercizio 2019 il cui accertamento (in competenza finanziaria) avverrà nell'anno 2020.

Le passività, con esclusione del patrimonio netto, ammontano a 96.060 mln e sono costituite da:

- fondi per rischi ed oneri per un ammontare di 8.484 mln, tra questi, da utilizzare negli esercizi successivi, si evidenziano:
 - 1.700 mln al fondo di accantonamento di somme di pertinenza del fondo TFR;
 - 894 mln al fondo di garanzia a copertura dei rischi connessi con l'erogazione dei prestiti concessi o garantiti dall'Istituto agli iscritti della gestione unitaria delle prestazioni creditizie e sociali, dei piccoli prestiti agli iscritti della gestione ex Enam e dei mutui alle cooperative, agli Enti locali e ad altri Enti;
 - 587 mln al Fondo di accantonamento dei contributi dello Stato, da utilizzare negli esercizi successivi, per la copertura del maggior onere derivante dall'erogazione dell'indennità di disoccupazione Aspi e Mini-Aspi ai lavoratori dipendenti non agricoli, ai sensi dell'art. 2, commi da 1 a 18 e commi da 20 a 24, della legge, n. 92/2012 e dell'indennità di disoccupazione Naspi ai

lavoratori dipendenti non agricoli, ai sensi degli articoli da 1 a 14, del Decreto Legislativo n. 22/2015, di attuazione della legge n. 183/2014;

- 815 mln al Fondo di accantonamento del contributo dello Stato da utilizzare negli esercizi successivi, per la copertura degli oneri derivanti dalla mancata applicazione del livello minimo imponibile previsto ai fini del versamento dei contributi previdenziali, ai sensi dell'art. 1, commi da 76 a 84, della legge 23 dicembre 2014, n. 190, con riguardo ai soggetti di cui ai commi 54 e seguenti del medesimo articolo di legge, che svolgono attività di impresa ed aderiscono al regime fiscale agevolato (gestione artigiani e commercianti);
- 726 mln al fondo di accantonamento del contributo dello Stato a copertura degli oneri derivanti dagli interventi e misure agevolative in materia di riscatto del corso legale di laurea e per la totalizzazione dei periodi contributivi ai fini pensionistici;
- 735 mln al fondo di accantonamento del contributo dello Stato da utilizzare negli esercizi successivi a copertura degli oneri derivanti dagli sgravi contributivi relativi a prestazioni temporanee di cui all'art. 1, comma 766, lettera a), della legge n. 296/2006;

- trattamento di fine rapporto di lavoro subordinato per 1.842 mln;
- debiti per un importo di 80.370 mln; nell'ambito di questo importo la voce più rilevante si riferisce per 61.768 mln ai debiti verso lo Stato e verso gli altri enti pubblici tra cui 32.155 mln per anticipazioni di Tesoreria e 16.816 mln per anticipazioni dello Stato alle gestioni previdenziali di cui all'art. 35, commi 3 e 4, della legge n. 448/1998;
- ratei e risconti passivi finali e riserve tecniche per un ammontare complessivo di 5.363 mln.

La differenza tra attività e passività è pari a 44.897 mln e costituisce il patrimonio netto composto dai seguenti elementi di segno opposto:

- riserve obbligatorie per 76.699 mln (73.497 mln nella II nota di variazione al bilancio 2018);
- contributi per ripiano disavanzi per 86.985 mln così suddiviso:
 - o 61.787 mln per ripiano delle anticipazioni di bilancio ai sensi dell'art. 1, co. 178-179, della legge di Bilancio 2018;
 - o 25.198 mln per ripiano disavanzi, di cui 21.698 mln ai sensi dell'art. 1, co. 5, della legge 147/2013 e 3.500 mln per il combinato disposto dell'art. 1, co.

- 5, della legge 147/2013 e dell'art. 49, comma 3 del decreto-legge n. 66/2014, convertito con legge n. 89/2014;
- consistenza della riserva legale dei Fondi di solidarietà, di cui alla legge n. 92/2012 e al decreto legislativo n. 148/2015, per 1.435 mln;
 - disavanzi economici degli esercizi precedenti per 111.283 mln e disavanzo economico d'esercizio per 8.940.

Stato Patrimoniale Generale

Attività			
Descrizione	Consistenza al 31/12/2019	Consistenza al 31/12/2018	Differenza
Immobilizzazioni			
Immobilizzazioni Immateriali			
Concessioni, licenze, marchi e diritti simili	2,1	1,5	0,6
Immobilizzazioni in corso e acconti	192,9	154,7	38,2
Manutenzioni straordinarie e migliorie su beni di terzi	18,0	16,6	1,4
Altre	0,0	0,6	-0,6
Totale	213,0	173,4	39,6
Immobilizzazioni Materiali			
Terreni e fabbricati (meno fondo ammortamento)	1.775,0	1.985,7	-210,7
Impianti e macchinari (meno fondo ammortamento)	132,5	177,1	-44,6
Automezzi e motomezzi (meno fondo ammortamento)	0,0	0,0	0,0
Immobilizzazioni in corso ed acconti (meno fondo ammortamento)	582,1	484,0	98,1
Altri beni (meno fondo ammortamento)	231,4	193,7	37,7
Totale	2.720,9	2.840,4	-119,4
Immobilizzazioni Finanziarie			
Partecipazioni in:			
altri enti	52,6	52,9	-0,3
Crediti:			
verso lo Stato ed altri soggetti pubblici	805,8	805,8	0,0
verso altri	9.009,5	8.255,1	754,4
Altri titoli	1.777,7	1.638,5	139,1
Crediti finanziari diversi	1.383,6	1.381,4	2,2
Impieghi in oro	0,0	0,0	0,0
Totale	13.029,2	12.133,7	895,5
Totale Immobilizzazioni	15.963,1	15.147,4	815,7
Attivo circolante			
Rimanenze			
Materie prime, sussidiane e di consumo	2,9	2,9	0,0
Prestazioni in attesa di valori di copertura	306,0	297,3	8,6
Totale	308,9	300,3	8,6
Residui attivi			
Crediti verso utenti, clienti, ecc.	184,5	184,5	0,0
Crediti verso iscritti, soci e terzi	49.687,1	46.274,6	3.412,5
Crediti verso lo Stato ed altri soggetti pubblici	29.597,8	23.969,5	5.628,4
Crediti verso altri	358,4	358,5	-0,1
Totale	79.827,9	70.787,1	9.040,8
Attività finanziarie che non costituiscono immobilizzazioni			
Altre partecipazioni	225,0	225,0	0,0
Disponibilità liquide			
Depositi bancari e postali	304,0	604,0	-300,0
Depositi presso le Tesorerie dello Stato	16.329,8	25.666,8	-9.336,9
Totale	16.633,8	26.270,8	-9.636,9
Totale Attivo circolante	96.995,6	97.583,1	-587,5
Ratei e Risconti			
Ratei e Risconti			
Ratei attivi	27.998,0	27.708,7	289,3
Totale Ratei e Risconti	27.998,0	27.708,7	289,3
Totale Attivo	140.956,7	140.439,2	517,5
Passività			
Descrizione	Consistenza al 31/12/2019	Consistenza al 31/12/2018	Differenza
Patrimonio netto			
Riserve obbligatorie e derivanti da legge	76.698,9	73.496,6	3.202,4
Avanzi (Disavanzi) economici portati a nuovo	-111.282,5	-103.690,5	-7.592,0
Avanzo (Disavanzo) economico d'esercizio	-8.939,5	-7.592,0	-1.347,5
Contributi per ripiano disavanzi	86.985,0	86.985,0	0,0
Altre riserve distintamente indicate	1.434,9	1.357,6	77,3
Totale Patrimonio netto	44.896,8	50.556,7	-5.659,8
Fondi per Rischi ed oneri			
per imposte	11,4	11,4	0,0
per altri rischi e oneri futuri	8.345,3	8.373,9	-28,6
Totale Fondi per Rischi ed oneri	8.356,8	8.385,4	-28,6
Fondi rischi per il contenzioso giudiziario			
Fondi rischi per il contenzioso giudiziario	57,6	59,3	-1,7
Totale Fondo rischi per il contenzioso giudiziario	57,6	59,3	-1,7
Fondo dotazione iniziale Ape			
Fondo di accantonamento della dotazione iniziale a carico dello Stato - art. 1, commi 173 - 176 della Legge 11 dicembre 2016, n. 232	70,0	70,0	0,0
Totale Fondo dotazione iniziale Ape	70,0	70,0	0,0
Trattamento di fine rapporto di lavoro subordinato			
Totale Trattamento di fine rapporto di lavoro subordinato	1.842,5	1.888,0	-45,5
Debiti			
Debiti verso fornitori	849,6	861,3	-11,7
Rappresentati da titoli di credito	28,5	28,5	-
Debiti tributari	7,7	6,4	1,4
Debiti verso istituti di previdenza e sicurezza sociale	2.771,2	2.699,2	72,1
Debiti verso iscritti, soci e terzi per prestazioni dovute	5.911,7	5.886,0	25,7
Debiti verso lo Stato ed altri soggetti pubblici	61.767,6	55.828,9	5.938,7
Debiti diversi	9.033,6	8.839,2	194,4
Totale Debiti	80.370,0	74.149,6	6.220,5
Ratei e Risconti			
Ratei passivi	4.904,8	4.889,8	14,9
Risconti passivi	70,0	60,0	10,0
Riserve tecniche	388,3	380,5	7,8
Totale Ratei e Risconti	5.363,0	5.330,3	32,7
Totale Passivo	140.956,7	140.439,2	517,5

Crediti

Aggregati	Consistenza al 31/12/2019	Consistenza al 31/12/2018	Variazioni assolute	Variazioni in %
1. Crediti verso utenti, clienti, ecc.	185	185	0,0	0,0
Crediti per entrate derivanti dalla vendita di beni e dalla prestazione di servizi	185	185	0,0	...
2. Crediti verso iscritti, soci e terzi	128.679	121.136	7.543,6	6,2
Crediti per aliquote contributive a carico dei datori di lavoro e/o degli iscritti	118.681	111.304	7.377,5	6,6
Crediti per quote di partecipazione degli iscritti all'onere di specifiche gestioni	6	6	0,0	...
Crediti per poste correttive e compensative di spese correnti	5.297	5.297	0,0	...
Crediti verso iscritti soci e terzi per entrate non classificabili in altre voci	2.368	2.311	56,3	2,4
Crediti per alienazione di immobili e diritti reali	71	71	-0,1	-0,2
Crediti per contributi riscossi per conto di altri Enti	2.256	2.147	109,9	5,1
3. Crediti verso lo Stato ed altri soggetti pubblici	29.598	23.969	5.628,4	23,5
Crediti per trasferimenti da parte dello Stato	23.222	17.659	5.563,1	31,5
Crediti per trasferimenti da parte delle Regioni	655	655	0,0	...
Crediti per trasferimenti da parte di altri Enti del settore pubblico	5.360	5.294	66,1	1,2
Crediti verso lo Stato e altri Enti per entrate aventi natura di partite di giro	360	361	-0,8	-0,2
4. Crediti verso altri	368	368	-0,1	0,0
Crediti per redditi e proventi patrimoniali	193	193	0,0	...
Crediti verso altri per entrate non classificabili in altre voci	83	83	0,0	...
Crediti per altre riscossioni	79	79	-0,1	-0,1
Crediti per altre entrate aventi natura di partite di giro	13	13	0,0	...
Totale Crediti	158.829	145.657	13.171,9	9,0%

... Non valutabile o non significativa.

Crediti soggetti a svalutazione	Importo crediti	Importo Fondo svalutazione	Importo netto
Crediti contributivi	118.681	76.812	41.869
Crediti per prestazioni da recuperare	5.297	2.180	3.117
Crediti verso locatari di immobili da reddito	193	9	184

Debiti

Aggregati	Consistenza al 31/12/2019	Consistenza al 31/12/2018	Variazioni assolute	Variazioni in %
1. Debiti verso fornitori	850	861	-11,7	-1,4
Debiti per spese per l'acquisto di beni di consumo e di servizi	648	650	-2,6	-0,4
Debiti per l'acquisizione beni di uso durevole e opere immobiliari	4	5	-0,3	-5,5
Debiti per l'acquisizione di immobilizzazioni tecniche	198	207	-8,9	-4,3
2. Rappresentati da titoli di credito	29	29	0,0	0,0
Debiti per sottoscrizioni di partecipazioni e acquisto di valori mobiliari	29	29	0,0	0,0
3. Debiti tributari	8	6	1,4	21,2
Debiti per oneri tributari	8	6	1,4	21,2
4. Debiti verso istituti di previdenza e sicurezza sociale	2.771	2.699	72,1	2,7
Debiti verso Istituti di previdenza per trasferimenti passivi	5	5	0,0	0,0
Debiti verso Istituti di previdenza per oneri finanziari	0	0	0,0	0,0
Debiti verso Istituti di previdenza per spese aventi natura di partite di giro	2.767	2.694	72,1	2,7
5. Debiti verso iscritti, soci e terzi per prestazioni dovute	5.912	5.886	25,7	0,4
Debiti per le spese per prestazioni istituzionali	5.912	5.886	25,7	0,4
6. Debiti verso lo Stato ed altri soggetti pubblici	61.768	55.829	5.938,7	10,6
Anticipazioni di tesoreria	32.155	32.155	0,0	0,0
Anticipazioni Stato alle gestioni previdenziali Art. 35, commi 3 e 4, Legge 448/1998	16.817	10.661	6.155,8	57,7
Debiti per trasferimenti passivi allo Stato e ad altri soggetti pubblici	2.457	2.726	-268,9	-9,9
Presunta insussistenza del debito per trasferimenti passivi allo Stato e ad altri soggetti pubblici	-997	-997	0,0	0,0
Debiti per rimborsi	2.379	2.379	0,0	0,0
Debiti verso lo Stato ed altri soggetti pubblici per spese aventi natura di partite di giro	8.730	8.678	51,8	0,6
Debito verso regioni per assegni familiari	9	9	0,0	0,0
Debito verso I.N.A.D.E.L. - Legge 303/74	3	3	0,0	0,0
Debiti verso altri Enti conseguenti alla regolazione dei rapporti finanziari in applicazione dell'art. 43-bis del Decreto febbraio 2009, n. 14, a chiusura delle operazioni SCIP 1 e SCIP 2.	216	216	0,0	0,0
7. Debiti diversi	9.034	8.839	194,4	2,2
Debiti per spese per gli organi dell'ente	7	7	0,0	0,0
Debiti per oneri per il personale in attività di servizio	235	235	0,0	0,0
Debiti per oneri per il personale in quiescenza	6	6	0,0	0,0
Debiti per altri trasferimenti passivi	425	350	75,1	21,5
Debiti per oneri finanziari	2.391	2.391	0,0	0,0
Debiti per poste correttive e compensative di entrate correnti	637	637	0,0	0,0
Debiti per spese non classificabili in altre voci	341	359	-17,1	-4,8
Debiti per le concessioni di crediti e anticipazioni	266	270	-4,2	-1,5
Debiti per le indennità di anzianità e similari al personale cessato dal servizio	0	0	0,0	0,0
Debiti per altre spese aventi natura di partite di giro	1.845	1.874	-29,5	-1,6
Depositi cauzionali	10	10	0,0	0,0
Debiti diversi	2.771	2.601	170,0	6,5
Debiti verso le aziende per depositi ai sensi dell'art. 1, comma 1223, della legge n.296/2006 e del D.P.C.M. del 23 maggio	9	9	0,0	0,0
Anticipazioni ricevute per pagamenti di prestazioni per conto di altri Enti	74	74	0,0	0,0
Debito per le anticipazioni ricevute per l'erogazione delle prestazioni di lavoro occasionale da Libretto Famiglia	16	16	0,0	0,0
Totale Debiti	80.370	74.150	6.220,5	8,4%

FONDO SVALUTAZIONE CREDITI CONTRIBUTIVI

(in milioni)

AGGREGATI	Crediti contributivi lordi al 31.12.2019	Fondo svalutazione crediti all'inizio dell'anno 2019	Prelievi dell'anno 2019	Assegnazioni dell'anno 2019	Fondo svalutazione crediti alla fine dell'anno 2019	Crediti contributivi al netto della svalutazione al 31.12.2019
Gestioni Amministrate:						
Fondo pensioni lavoratori dipendenti	54.021	35.720	0	1.381	37.101	16.920
Prestazioni temporanee lavoratori dipendenti	6.951	5.240	0	50	5.290	1.661
Coltivatori diretti, coloni e mezzadri	2.652	1.452	0	97	1.549	1.103
Artigiani	18.698	11.012	0	882	11.895	6.804
Esercenti attività commerciali	28.021	13.577	0	1.540	15.117	12.903
Parasubordinati	2.181	1.422	0	131	1.553	628
Gestione riscossione dei contributi di malattia SSN	2.115	2.094	0	0	2.094	21
GIAS	942	404	0	7	411	531
Fondo di tesoreria	1.508	830	0	6	837	671
Gestione speciale soppresso ENPALS	494	383	0	23	407	87
Gestione riscossione dei contributi per conto terzi	532	406	0	13	419	113
Gestione riscossione dei contributi di malattia	101	100	0	0	100	1
Fondo volo	57	34	0	0	35	23
Fondo clero	33	3	0	0	3	30
Fondo dazieri	2	0	0	0	0	2
Fondo minatori	0	0	0	0	0	0
Fondo gas	1	1	0	0	1	0
Fondo esattoriali	1	0	0	0	0	0
Altre	371	0	0	0	0	371
Totale Crediti Contributivi	118.681	72.681	0	4.131	76.812	41.869
Percentuale media di Svalutazione						64,7

PATRIMONIO MOBILIARE E IMMOBILIARE

Nei prospetti che seguono è riportata la consistenza presunta del patrimonio mobiliare e immobiliare dell'Istituto al termine dell'esercizio.

Le variazioni intervenute rispetto alla situazione al termine del 2018 attengono principalmente agli ulteriori conferimenti di immobili da reddito al fondo immobiliare i3-INPS e ad altri fondi immobiliari istituiti da INVIMIT SGR per un valore di 150 mln di euro, come indicato nell'aggiornamento al piano di investimento e disinvestimento 2018-2020, di cui alla determina del Presidente, n. 54 del 16 maggio 2018. A fronte del trasferimento di immobili, saranno emesse a favore dell'Istituto quote dei fondi per un controvalore equivalente.

La citata determina ha introdotto, inoltre, tra i criteri di disinvestimento anche la possibilità di cedere direttamente a enti pubblici territoriali unità immobiliari ad uso abitativo nel quadro delle previsioni di cui all'art. 3, commi 17 e 17bis, della legge n. 410/2001.

I N V E S T I M E N T I M O B I L I A R I
(quadro riepilogativo)

(in unità di euro)

Descrizione	consistenza al 31 dicembre 2019
PARTECIPAZIONI	52.604.327,78
Titoli azionari	49.838.701,09
Impieghi mobiliari da perfezionare (*)	2.765.626,69
ALTRI TITOLI	1.777.660.497,68
Titoli di Stato o garantiti dallo Stato e assimilati	51.455.619,20
Buoni fruttiferi postali e polizze vita	24.000.000,00
Impieghi in titoli diversi da perfezionare	25.715.923,00
Fondi immobiliari	1.676.488.955,48
TOTALE	1.830.264.825,46

(*) Euro 2.765.627 costituiscono i decimi della Società I.GE.I impegnati e non richiamati

CONSISTENZA IMMOBILI AL 31 DICEMBRE 2019

QUADRO RIASSUNTIVO

Gestioni	Immobili da reddito	Immobili strumentali	Strutture sociali	Totale
GESTIONE PRIVATA				
Gestione investimenti mobiliari ed immobiliari (IPB)	130.145.055,78	124.907.877,75	0,00	255.052.933,53
Gestione provvisoria ordinaria del soppresso SCAU (GPO)	746.641,33	1.561.710,05	0,00	2.308.351,38
Gestione spedizionieri doganali (FDR)	9.225.928,93	0,00	0,00	9.225.928,93
Gestione enti disciolti (FIL)	0,00	653.458,04	0,00	653.458,04
Ex INPDAl (FPY)	916.361.431,67	7.189.980,00	0,00	923.551.411,67
Ex Fondo Trasporti (FPV)	8.635.869,85	0,00	0,00	8.635.869,85
Gestione Prestazioni Temporanee (PTR)	293.442,14	67,24	0,00	293.509,38
Ex Ipost Gestione assistenza (FTU)	8.237.130,15	0,00	2.261.005,82	10.498.135,97
Ex Ipost Gestione mutualità (FTT)	3.219.765,13	0,00	0,00	3.219.765,13
Ex Ipost Fondo quiescenza (FTR)	42.420.708,21	0,00	0,00	42.420.708,21
Totale	1.119.285.973,19	134.313.093,08	2.261.005,82	1.255.860.072,09
GESTIONE DIPENDENTI PUBBLICI (ex Inpdap)				
CPDEL (INR)	430.403.364,92	248.424.184,79	0,00	678.827.549,71
CPI (INV)	15.065.826,54	0,00	0,00	15.065.826,54
CPS (INT)	58.622.664,32	0,00	0,00	58.622.664,32
Gestione Credito (INC)	0,00	0,00	8.490.313,80	8.490.313,80
ENPAS (INB)	218.554.106,11	170.825.469,21	8.884.773,71	398.264.349,03
ENPDEP (INE)	2.647.328,61	0,00	0,00	2.647.328,61
ENAM (INA)	0,00	0,00	35.841.595,00	35.841.595,00
INADEL (IND)	205.558.110,51	30.574.164,22	2.952.117,31	239.084.392,04
Totale	930.851.401,01	449.823.818,22	56.168.799,82	1.436.844.019,05
GESTIONE LAVORATORI DELLO SPETTACOLO (ex Enpals)				
Fondo pensioni lavoratori dello spettacolo (ENS)	2.229.065,79	20.241.625,61	0,00	22.470.691,40
Fondo pittori, scultori ... (ENA)	0,00	241.885,17	0,00	241.885,17
Totale	2.229.065,79	20.483.510,78	0,00	22.712.576,57
TOTALE GENERALE	2.052.366.439,99	604.620.422,08	58.429.805,64	2.715.416.667,71

Il seguente prospetto riassume le risultanze della gestione economico-patrimoniale dei singoli Fondi e Gestioni dell'Istituto.

Fondi o Gestioni	Risultato di esercizio Preventivo 2019	Risultato di esercizio Il n.v. 2018	Situazione patrimoniale Preventivo 2019	Situazione patrimoniale Il n.v. 2018
- Gestioni pensionistiche dell'A.G.O.: <u>Gestione lavoratori dipendenti:</u>				
Fondo Pensioni Lavoratori Dipendenti	3.649	3.560	-99.565	-103.215
<u>Comparto lavoratori autonomi:</u>				
Gestione dei contributi e delle prestazioni previdenziali dei coltivatori diretti, coloni e mezzadri	-2.856	-3.055	-90.157	-87.301
Gestione dei contributi e delle prestazioni previdenziali degli artigiani	-4.825	-4.795	-72.528	-67.702
Gestione dei contributi e delle prestazioni previdenziali degli esercenti attività commerciali	-1.297	-1.121	-9.959	-8.662
Gestione per la tutela previdenziale dei soggetti che esercitano per professione abituale, ancorché non esclusiva, attività di lavoro autonomo (art. 2, comma 26, legge n. 335/95)	6.829	6.716	130.333	123.504
- <i>Gestioni pensionistiche esclusive dell'A.G.O.:</i>				
Gestione Speciale di Previdenza per i dipendenti dell'amministrazione Pubblica, già Iscritti all'Inpdap	-11.423	-9.695	-20.770	-9.346
- <i>Gestioni pensionistiche sostitutive dell'A.G.O.:</i>				
Fondo per la previdenza degli addetti alle abolite imposte di consumo	0	0	0	0
Fondo di previdenza per il personale di volo dipendente da aziende di navigazione aerea	-128	-102	-1.100	-971
Gestione speciale per i trattamenti pensionistici già erogati dal soppresso fondo previdenziale ed assistenziale degli spedizionieri doganali - art. 3, comma 2, legge 16/7/1997, n. 230	0	0	13	13
Fondo speciale di previdenza per gli sportivi art. 28 del decreto legge 1 ottobre 2007, n. 159, convertito nella legge 29 novembre 2007, n. 222	0	4	4	4
Fondo speciale per i trattamenti pensionistici a favore del personale delle ferrovie dello stato spa art. 43 della legge 23/12/1999 n. 488	0	0	1	1
Gestione speciale di previdenza per il personale delle poste italiane s.p.a - art. 7, comma 3, del d.l. 31 maggio 2010, n. 78 convertito nella legge 30 luglio 2010, n. 122	-420	-440	-493	-73
Gestione speciale di previdenza e assistenza per i lavoratori dello spettacolo, già iscritti all'Enpals	288	278	5.392	5.104
- <i>Gestioni pensionistiche integrative dell'A.G.O.:</i>				
Gestione speciale di previdenza per i dipendenti da imprese esercenti miniere, cave e torbiere	-9	-9	-590	-581
Fondo integrativo dell'assicurazione generale obbligatoria per l'invalidità, la vecchiaia ed i superstiti a favore del personale dipendente delle aziende private del gas	-6	-1	120	126
Fondo di previdenza per gli impiegati dipendenti dai concessionari del servizio di riscossione tributi e delle altre entrate dello stato e degli enti pubblici	40	42	1.042	1.002
Trattamenti pensionistici già a carico della soppressa gestione speciale ex art. 75 del d.p.r. 761/1979	0	0	0	0
Fondi di previdenza per il personale del consorzio autonomo del porto di Genova e dell'ente autonomo del porto di Trieste	0	0	0	0
- <i>Gestioni pensionistiche diverse:</i>				
Fondo di previdenza delle iscrizioni collettive	0	0	13	13
Fondo di previdenza per le persone che svolgono lavori di cura non retribuiti derivanti da responsabilità familiari	0	15	5	5
Fondo di previdenza per il clero secolare e per i ministri delle confessioni religiose diverse dalla cattolica	-43	-46	-2.257	-2.214
Assicurazione facoltativa per l'invalidità e la vecchiaia	3	4	-3	-6
Fondo per l'erogazione dei trattamenti previdenziali vari	0	0	-134	-133

- Gestione altri trattamenti temporanei:				
Gestione prestazioni temporanee ai lavoratori dipendenti	5.295	4.607	203.814	198.519
Fondo per il concorso agli oneri contributivi per la copertura assicurativa previdenziale dei periodi non coperti da contribuzione di cui al d.lvo 564/96 e dei lavoratori iscritti alla gestione di cui all'art. 2 comma 26 l. 335/1995	14	14	377	363
Fondo per l'erogazione ai lavoratori dipendenti del settore privato del TFR	0	0	0	0
- Gestioni a carico dello Stato:				
Gestione degli interventi assistenziali e di sostegno alle gestioni previdenziali	0	0	0	0
Gestione per l'erogazione delle pensioni, assegni ed indennità agli invalidi civili	0	0	0	0
- Altre Gestioni:				
Fondo di solidarietà per il sostegno dell'occupabilità, dell'occupazione e del reddito del personale del credito cooperativo	3	3	67	63
Fondo di solidarietà per riconversione e riqualificazione professionale per il sostegno dell'occupazione e del reddito del personale del credito	-2	-6	85	87
Fondo intersettoriale di solidarietà per il sostegno del reddito, dell'occupazione e della riconversione e riqualificazione professionale del personale dipendente dalle imprese assicuratrici e delle società di assistenza	5	4	40	36
Fondo di solidarietà per il sostegno del reddito del personale già dipendente dall'amministrazione autonoma dei monopoli dello Stato, inserito nel ruolo provvisorio ad esaurimento del Ministero delle finanze, distaccato e poi trasferito all'eti spa o ad altra società da essa derivante	0	0	0	0
Fondo previdenza personale imprese assicurazioni in liquidazione coatta amministrativa	0	0	1	1
Fondo di solidarietà per il sostegno del reddito, dell'occupazione e della riconversione e riqualificazione professionale del personale addetto al servizio di riscossione dei tributi erariali e degli altri enti pubblici di cui al d.lgs 112/1999	1	-22	10	10
Fondo di solidarietà per il settore del trasporto aereo e del sistema aeroportuale	-180	0	567	747
Fondo di solidarietà per il sostegno del reddito, dell'occupazione e della riconversione e riqualificazione professionale del gruppo poste italiane s.p.a.	18	13	135	117
Fondo di Integrazione Salariale	50	33	1.301	1.251
Fondo per il perseguimento di politiche attive a sostegno del reddito e dell'occupazione per il personale delle società del Gruppo Ferrovie dello Stato Italiane - art. 1, del Decreto Interministeriale 9 Gennaio 2015, n. 86984	5	5	23	18
Fondo di solidarietà per il sostegno del reddito del personale delle Aziende del Trasporto Pubblico - art. 1, del Decreto Interministeriale N. 86985 del 9 Gennaio 2015	19	17	81	63
Fondo di solidarietà bilaterale del settore marittimo - solimare - art. 1, comma 1, del Decreto Interministeriale n. 90401 dell' 8 Giugno 2015	0	0	12	12
Fondo di solidarietà bilaterale Ormeggiatori e Barcaioi dei Porti Italiani	0	0	0	0
Fondo territoriale Intersettoriale della Provincia Autonoma di Trento - Fondo di Solidarietà del Trentino	2	1	11	9
Fondo di solidarietà bilaterale della Provincia Autonoma di Bolzano - Alto Adige	0	0	6	5
COMPLESSO DELLE GESTIONI	-4.971	-3.974	45.898	50.867
Avanzo patrimoniale ex SCAU	0	0	43	44
Gestione provvisoria ex SPORTASS	0	0	-5	-4
Fondo di riserva per spese impreviste	-690	-350	-1.040	-350
TOTALE GENERALE	-5.661	-4.325	44.897	50.557

Tanto si rappresenta ai sensi dell'articolo 9 del Regolamento per l'amministrazione e la contabilità dell'Istituto.

IL DIRETTORE CENTRALE

AMMINISTRAZIONE FINANZIARIA E SERVIZI FISCALI

IL DIRETTORE GENERALE

APPENDICE

APPENDICE

BILANCIO PREVENTIVO 2019

GESTIONE PER I TRATTAMENTI PENSIONISTICI INTEGRATIVI A FAVORE DEL PERSONALE, ART. 64, LEGGE
17 MAGGIO 1999, N. 144

Relazione del Direttore generale

L'art. 64 della legge 17.5.1999 n. 144 ha soppresso, dal 1° ottobre 1999, il "Fondo integrativo per la copertura degli oneri relativi alla previdenza del personale a rapporto d'impiego" con contestuale cessazione della relativa contribuzione; in favore del personale iscritto, ancora in servizio, è stato riconosciuto il diritto al trattamento pensionistico integrativo maturato alla suddetta data.

Per la rilevazione degli oneri relativi ai trattamenti pensionistici in essere e ai trattamenti erogati successivamente, che restano a carico del bilancio dell'Istituto è stata istituita un'apposita evidenza contabile denominata "Gestione per i trattamenti pensionistici integrativi a favore del personale".

In generale, a partire dalla suddetta data del 1° ottobre 1999:

- è cessata la contribuzione dovuta al predetto Fondo integrativo;
- è riconosciuto il diritto al trattamento pensionistico maturato sulla base delle anzianità acquisite al 30.9.1999 che, peraltro, viene posto in pagamento all'atto della cessazione dal servizio, in aggiunta al trattamento pensionistico obbligatorio di base;
- è stato introdotto un contributo di solidarietà del 2% in favore del bilancio dell'Ente, determinato, per il personale iscritto, sull'importo dell'integrazione maturata e, per i pensionati, sull'importo del trattamento integrativo in pagamento.

Nell'ambito della contabilità vengono inoltre rilevate le somme che a qualsiasi titolo risultano a credito del soppresso Fondo integrativo del personale INPS.

Dall'anno 2003, è stata prevista la rideterminazione del suddetto contributo di solidarietà per escludere dalla base di calcolo l'importo dell'Indennità Integrativa Speciale di cui alla Legge 27.5.1959, n. 324 e successive modificazioni, poiché quest'ultima non può essere ricompresa nel concetto di prestazione integrativa.

° ° °

Prima di procedere all'esame delle voci più significative concernenti i proventi e gli oneri della gestione, si ritiene utile segnalare quanto segue con riferimento al movimento degli iscritti e dei pensionati al 31/12/2019:

- il numero degli iscritti al soppresso Fondo impiegati è previsto in 30 dipendenti, con un incremento di 1 unità rispetto al valore stimato in sede di II nota di variazione al bilancio 2018 (n. 29);
- il numero dei pensionati è previsto in 29.210 unità, in diminuzione di 572 unità (-1,92%) rispetto al valore stimato nella precedente versione di bilancio (n. 29.782).

Valore della produzione

Determinato in 145.547 mgl in base alle seguenti componenti principali:

Contributo di solidarietà

A favore del bilancio dell'Ente è stato introdotto, a partire dal 1° ottobre 1999, un contributo di solidarietà, pari al 2% delle prestazioni integrative dell'Ago maturate o erogate alla medesima data, che è stato stimato in complessivi 4.719,4 mgl.

Rispetto alla II nota di variazione 2018 (4.755,8 mgl) si rileva un decremento di 36,4 mgl.

Recupero a carico dell'Istituto degli oneri del soppresso Fondo di previdenza del personale a rapporto di impiego.

Per l'esercizio 2019 si prevede un'eccedenza delle spese (157.754 mgl) sulle entrate (16.927 mgl) pari a 140.827 mgl con un minor onere di 1.256 mgl rispetto al valore indicato nella II nota di variazione 2018 (142.083 mgl).

In attuazione delle norme di cui all'art. 64 della legge n. 144/1999, il previsto saldo negativo viene fronteggiato iscrivendo a pareggio tra le entrate un recupero pari a 140.827 mgl posto a carico delle spese di funzionamento dell'Istituto.

Costo della produzione

Previsto in 155.252 mgl in base alle seguenti componenti:

Oneri pluriennali per liquidazioni in conto capitale delle prestazioni pensionistiche del soppresso Fondo di previdenza del personale a rapporto di impiego – quota dell'anno.

L'importo di 596 mgl rappresenta la quota residuale a carico dell'esercizio

relativa ad indennità “una tantum” e a liquidazioni in capitale di una quota di pensione, impegnate in precedenti esercizi, nei quali era prevista la possibilità di richiedere tale prestazione (1997, 1998 e 1999).

Oneri per il personale in quiescenza

Quantificati in complessivi 157.148 mgl, con un decremento di 1.939 mgl rispetto alla previsione 2018 (159.087 mgl), si riferiscono agli oneri per i trattamenti pensionistici integrativi a favore del personale in quiescenza dell'Istituto, nonché degli enti soppressi.

Ai fini della quantificazione delle rate di pensione si è tenuto conto degli effetti derivanti dalle modifiche regolamentari e del numero delle cessazioni con diritto a pensione previste per l'anno 2019.

Poste correttive e compensative di spese correnti

Iscritte per 2.493 mgl si riferiscono al recupero di prestazioni, con un decremento di 31 mgl rispetto al dato precedentemente indicato (2.524 mgl).

Oneri diversi di gestione

Spese di amministrazione

La previsione risulta azzerata poiché riguardava la quota di pertinenza della gestione delle spese di amministrazione connesse con le operazioni di cessione degli immobili alienati alla SCIP ed afferenti agli investimenti patrimoniali unitari.

Contributo in conto interessi sui mutui concessi ai conduttori per l'acquisto di immobili dell'istituto ai sensi l'art.6, c. 9, D.lgs 104/1996.

Non sono previsti oneri a carico dell'esercizio 2019.

Proventi e oneri finanziari

Previsti in 14 mgl, essi sono rappresentati dagli interessi attivi sulla riscossione di rate di ammortamento di mutui ipotecari.

Per effetto dei movimenti illustrati il risultato prima delle imposte coincide con l'importo dell'assegnazione dell'anno al relativo fondo per 9 mgl, con conseguente pareggio della Gestione.

IL DIRETTORE CENTRALE

AMMINISTRAZIONE FINANZIARIA E SERVIZI FISCALI

IL DIRETTORE GENERALE

GESTIONE PER I TRATTAMENTI PENSIONISTICI INTEGRATIVI A FAVORE DEL PERSONALE ART. 64 LEGGE

17.5.99, N. 144

CONTO ECONOMICO DELL'ANNO 2019

Codice Conto	Denominazione conto	Preventivo 2019	Il nota di variazione 2018	Variazioni
A	VALORE DELLA PRODUZIONE			
A. 01	PROVENTI E CORRISPETTIVI PER LA PRODUZIONE DELLE PRESTAZIONI E/O SERVIZI			
	ENTRATE ACCERTATE NELL'ESERCIZIO			
	Quote di partecipazione degli iscritti all'onere di specifiche gestioni	4.719.460,00	4.755.838,00	-36.378,00
	TOTALE PROVENTI E CORRISPETTIVI PER LA PRODUZIONE DELLE PRESTAZIONI E/O SERVIZI	4.719.460,00	4.755.838,00	-36.378,00
A. 05	ALTRI RICAVI E PROVENTI			
	ENTRATE ACCERTATE NELL'ESERCIZIO			
	Recupero a carico dell'istituto degli oneri del soppresso Fondo di previdenza del personale a rapporto d'impiego	140.827.646,52	142.083.437,42	-1.255.790,90
	TOTALE ALTRI RICAVI E PROVENTI	140.827.646,52	142.083.437,42	-1.255.790,90
	TOTALE VALORE DELLA PRODUZIONE	145.547.106,52	146.839.275,42	-1.292.168,90
B	COSTO DELLA PRODUZIONE			
B. 06	COSTI PER ACQUISTO MATERIE PRIME, SUSSIDIARIE, CONSUMO E MERCI			
B. 06 A	PRESTAZIONI ISTITUZIONALI			
	RETTIFICA DELLE SPESE IMPEGNATE NELL'ESERCIZIO CON I MOVIMENTI DEI RATEI, DEI RISCOINTI E DELLE RIMANENZE			
	Oneri pluriennali per liquidazione in conto capitale delle prestazioni pensionistiche del Fondo di previdenza del personale a rapporto d'impiego (quota dell'anno)	-596.550,19	-2.081.321,00	1.484.770,81
	TOTALE COSTI PER ACQUISTO MATERIE PRIME, SUSSIDIARIE, CONSUMO E MERCI	-596.550,19	-2.081.321,00	1.484.770,81
B. 09	COSTI PER IL PERSONALE			
	SPESE IMPEGNATE NELL'ESERCIZIO			
	Oneri per il personale in quiescenza	-157.148.518,00	-159.087.416,00	1.938.898,00
	Poste correttive e compensative di spese correnti per il personale	2.493.344,20	2.524.107,08	-30.762,88
	TOTALE COSTI PER IL PERSONALE	-154.655.173,80	-156.563.308,92	1.908.135,12
	TOTALE COSTO DELLA PRODUZIONE	-155.251.723,99	-158.644.629,92	3.392.905,93
	DIFFERENZA TRA VALORI E COSTI DELLA PRODUZIONE (A) + (-B)	-9.704.617,47	-11.805.354,5	2.100.737,03
C	PROVENTI E ONERI FINANZIARI			
C. 16	ALTRI PROVENTI FINANZIARI			
	ENTRATE ACCERTATE NELL'ESERCIZIO			
	Redditi e proventi patrimoniali	14.468,00	42.465,04	-27.997,04
	TOTALE ALTRI PROVENTI FINANZIARI	14.468,00	42.465,04	-27.997,04
	TOTALE PROVENTI E ONERI FINANZIARI	14.468,00	42.465,04	-27.997,04
E	PROVENTI E ONERI STRAORDINARI			
E. 20	PROVENTI STRAORDINARI			
	PROVENTI STRAORDINARI DELL'ESERCIZIO			
	Eccedenza del Fondo ammortamento immobili	15.801,23	141.158,23	-125.357,00
	Plusvalore immobili	9.683.839,24	11.633.605,23	-1.949.765,99
	TOTALE PROVENTI STRAORDINARI	9.699.640,47	11.774.763,46	-2.075.122,99
	TOTALE PROVENTI E ONERI STRAORDINARI	9.699.640,47	11.774.763,46	-2.075.122,99
	RISULTATO PRIMA DELLE IMPOSTE (A) + (-B) + (-C) + (-D) + (E)	9.491	11.874	-2.383
F	IMPOSTE DELL'ESERCIZIO			
F. 01	IMPOSTE DELL'ESERCIZIO			
	ASSEGNAZIONI AL FONDO IMPOSTE			
	Assegnazione al Fondo imposte	-9.491,00	-11.874,00	2.383,00
	TOTALE IMPOSTE DELL'ESERCIZIO	-9.491,00	-11.874,00	2.383,00
	TOTALE IMPOSTE DELL'ESERCIZIO	-9.491,00	-11.874,00	2.383,00
	AVANZO ECONOMICO / DISAVANZO ECONOMICO	0	0	0

GESTIONE PER I TRATTAMENTI PENSIONISTICI INTEGRATIVI A FAVORE DEL PERSONALE ART. 64 LEGGE

17.05.99, N. 144

SITUAZIONE PATRIMONIALE AL 31 DICEMBRE 2019

ATTIVO				
Codice Conto	Denominazione conto	Consistenza al 31/12/2019	Consistenza al 31/12/2018	Variazioni
B	IMMOBILIZZAZIONI			
I	Immobilizzazioni Immateriali			
9	Altre			
	Oneri per liquidazione in capitale di prestazioni pensionistiche del Fondo di previdenza del personale a rapporto d'impiego	0,00	596.550,19	-596.550,19
	TOTALE	0,00	596.550,19	-596.550,19
III	Immobilizzazioni Finanziarie			
2	Crediti			
2d	verso altri			
	Mutui ipotecari al personale art. 37, Regolamento del Fondo di previdenza	263.261,50	458.636,17	-195.374,67
	TOTALE	263.261,50	458.636,17	-195.374,67
	TOTALE IMMOBILIZZAZIONI	263.261,50	1.055.186,36	-791.924,86
C	ATTIVO CIRCOLANTE			
II	Residui attivi			
2	Crediti verso iscritti, soci e terzi			
	Crediti per poste correttive e compensative di spese correnti	4.303.948,20	4.303.948,20	0,00
	Crediti per quote di partecipazione degli iscritti all'onere di specifiche gestioni	206,48	206,48	0,00
4	Crediti verso lo Stato ed altri soggetti pubblici			
	Crediti per trasferimenti da parte di altri Enti del settore pubblico	17.559.534,57	17.559.534,57	0,00
5	Crediti verso altri			
	Crediti per altre riscossioni	3.127,06	3.127,06	0,00
	Crediti per redditi e proventi patrimoniali	1.139,01	1.139,01	0,00
	TOTALE	21.867.955,32	21.867.955,32	0,00
	TOTALE ATTIVO CIRCOLANTE	21.867.955,32	21.867.955,32	0,00
	TOTALE ATTIVO	22.131.216,82	22.923.141,68	-791.924,86

PASSIVO				
Codice Conto	Denominazione conto	Consistenza al 31/12/2019	Consistenza al 31/12/2018	Variazioni
E	DEBITI			
I	Debiti			
12	Debiti diversi			
	Debiti per oneri per il personale in quiescenza	3.061.393,72	3.061.393,72	0,00
	TOTALE	3.061.393,72	3.061.393,72	0,00
	TOTALE DEBITI	3.061.393,72	3.061.393,72	0,00
	TOTALE PASSIVO	3.061.393,72	3.061.393,72	0

BILANCIO PREVENTIVO 2019

FONDO PER L'ASSISTENZA E L'EDUCAZIONE DEGLI ORFANI DEL PERSONALE DELL'INPS

Relazione del Direttore generale

Il Fondo per l'assistenza e l'educazione degli orfani del personale dell'INPS è privo di autonomia contabile e giuridica e pertanto costituisce evidenza contabile nell'ambito del bilancio generale dell'Istituto.

Il "Fondo" ha la finalità di assicurare un aiuto economico agli orfani di ex dipendenti dell'Istituto che versino in condizione di bisogno e il relativo bilancio di previsione è redatto in conformità al regolamento del "Fondo per l'assistenza e l'educazione degli orfani del personale dell'INPS", adottato con determinazione del Presidente n. 151 del 29 novembre 2016.

La gestione del "Fondo" evidenzia per l'esercizio 2019 un andamento leggermente negativo; infatti, a fronte di un complesso di entrate stimato pari a 738 mgl, le uscite previste ammontano a 827 mgl, con un risultato negativo di 89 mgl, che comporta un prelevamento di pari importo dalla consistenza del fondo.

I movimenti di entrata e di uscita previsti per l'esercizio 2019 e la consistenza del "Fondo" all'inizio ed alla fine dello stesso anno sono rappresentati nel prospetto che segue per un opportuno raffronto con la II nota di variazione 2018.

Si procede all'esame delle singole componenti di bilancio.

Valore della produzione

Determinato in 735 mgl in base alle seguenti componenti:

Aliquote contributive a carico dei datori di lavoro e/o degli iscritti

Indicate in 242 mgl derivanti dal contributo dello 0,3 per mille, posto per un terzo a carico del personale dipendente e per due terzi a carico dell'Amministrazione.

Entrate non classificabili in altre voci

Costituite:

- per 493 mgl dalla quota destinata al Fondo da prelevare dagli importi riscossi per onorari di avvocato e competenze di procuratore, dato in diminuzione di 47 mgl rispetto al precedente esercizio.

-

Costo della produzione

Determinato in 736 mgl in base alle seguenti componenti:

Spese per prestazioni

Previste in 800 mgl, invariate rispetto al dato dell'esercizio 2018. Detto importo consentirà la corresponsione delle seguenti provvidenze: 200 mgl per assegni di mantenimento FEO; 400 mgl per assegni di studio FEO, 200 mgl per sussidi di primo intervento FEO.

Prelievo dal fondo educazione orfani del personale dell'Istituto

Determinato pari a 89 mgl, quale eccedenza delle uscite rispetto alle entrate.

Oneri diversi di gestione

Comprendono le spese di amministrazione, che risultano imputate al Fondo per un importo di 21 mgl, gli oneri per il trasferimento allo Stato di economie sulle medesime spese pari a 4 mgl e gli oneri tributari stimati in 2 mgl. I rispettivi valori risultano sostanzialmente in linea rispetto ai dati relativi alla II nota di variazione 2018.

Proventi e oneri finanziari

Costituiti da 2 mgl della partita economica connessa ai redditi derivanti al Fondo dall'investimento dei capitali disponibili (2018: 3 mgl), secondo le forme di impiego previste dal vigente Regolamento di amministrazione e contabilità dell'Istituto.

Per effetto dei movimenti illustrati il risultato prima delle imposte è pari all'importo degli oneri tributari previsti per 2 mgl.

Con riguardo alla situazione patrimoniale, per effetto dell'eccedenza dei movimenti di uscita su quelli di entrata per l'esercizio 2019, come già anticipato, si prevede un prelievo dal Fondo orfani pari a 89 mgl, per cui la consistenza finale dello stesso Fondo si dovrebbe attestare al 31.12.2019 a 63.542 mgl.

Si precisa, infine, che i movimenti finanziari sopra illustrati trovano evidenza nell'ambito del bilancio di previsione 2019, rispettivamente nei capitoli di entrata 4E1101011 (contributi) e 4E1310011 (onorari di avvocato), nonché nel capitolo di uscita 4U1205014 (prestazioni), mentre l'accantonamento dell'esercizio 2019 e la consistenza presunta del Fondo orfani alla fine dello stesso anno sono rappresentati rispettivamente nel Preventivo economico generale, fra le entrate, sotto la voce "Prelievo dal fondo educazione orfani del personale dell'Istituto" e nella Situazione patrimoniale dell'Istituto, fra le passività, sotto la voce "Fondo educazione orfani".

IL DIRETTORE CENTRALE
AMMINISTRAZIONE FINANZIARIA E SERVIZI FISCALI

IL DIRETTORE GENERALE

Fondo per l'assistenza e l'educazione degli orfani del personale dell'I.N.P.S.

CONTO ECONOMICO DELL'ANNO 2019

Codice Conto	Denominazione conto	Preventivo Originario 2019	Il nota di variazione 2018	Variazioni
A	VALORE DELLA PRODUZIONE			
A. 01	PROVENTI E CORRISPETTIVI PER LA PRODUZIONE DELLE PRESTAZIONI E/O SERVIZI			
	ENTRATE ACCERTATE NELL'ESERCIZIO			
	Aliquote contributive a carico dei datori di lavoro e/o degli iscritti	241.993,80	227.134,24	14.859,56
	TOTALE PROVENTI E CORRISPETTIVI PER LA PRODUZIONE DELLE PRESTAZIONI E/O SERVIZI	241.993,80	227.134,24	14.859,56
A. 05	ALTRI RICAVI E PROVENTI			
	ENTRATE ACCERTATE NELL'ESERCIZIO			
	Entrate non classificabili in altre voci	493.441,96	540.224,90	-46.782,94
	TOTALE ALTRI RICAVI E PROVENTI	493.441,96	540.224,90	-46.782,94
	TOTALE VALORE DELLA PRODUZIONE	735.435,76	767.359,14	-31.923,38
B	COSTO DELLA PRODUZIONE			
B. 06	COSTI PER ACQUISTO MATERIE PRIME, SUSSIDIARIE, CONSUMO E MERCI			
B. 06 A	PRESTAZIONI ISTITUZIONALI			
	SPESE IMPEGNATE NELL'ESERCIZIO			
	Spese per prestazioni	-800.000,00	-800.000,00	0,00
	TOTALE COSTI PER ACQUISTO MATERIE PRIME, SUSSIDIARIE, CONSUMO E MERCI	-800.000,00	-800.000,00	0,00
B. 13	ACCANTONAMENTI AI FONDI PER ONERI			
	QUOTE DI ACCANTONAMENTO DELL'ESERCIZIO			
	Assegnazioni e prelievi da riserve tecniche e fondi per la copertura di oneri futuri	89.018,00	56.479,29	32.538,71
	TOTALE ACCANTONAMENTI AI FONDI PER ONERI	89.018,00	56.479,29	32.538,71
B. 14	ONERI DIVERSI DI GESTIONE			
	SPESE IMPEGNATE NELL'ESERCIZIO			
	Oneri per il trasferimento allo Stato delle economie derivanti dalla riduzione degli stanziamenti relativi a spese di amministrazione	-3.933,57	-4.112,05	178,48
	Spese di amministrazione	-21.193,03	-21.193,03	0,00
	TOTALE ONERI DIVERSI DI GESTIONE	-25.126,60	-25.305,08	178,48
	TOTALE COSTO DELLA PRODUZIONE	-736.108,60	-768.825,79	32.717,19
	DIFFERENZA TRA VALORI E COSTI DELLA PRODUZIONE (A) + (-B)	-672,84	-1.466,65	793,81
C	PROVENTI E ONERI FINANZIARI			
C. 16	ALTRI PROVENTI FINANZIARI			
	ENTRATE ACCERTATE NELL'ESERCIZIO			
	Redditi degli investimenti patrimoniali	2.349,00	2.918,00	-569,00
	TOTALE ALTRI PROVENTI FINANZIARI	2.349,00	2.918,00	-569,00
	TOTALE PROVENTI E ONERI FINANZIARI	2.349,00	2.918,00	-569,00
	RISULTATO PRIMA DELLE IMPOSTE (A) + (-B) + (-C) + (-D) + (E)	1.676,16	1.451,35	224,81
F	IMPOSTE DELL'ESERCIZIO			
F. 01	IMPOSTE DELL'ESERCIZIO			
	SPESE IMPEGNATE NELL'ESERCIZIO			
	Imposte su operazioni commerciali ed altri oneri tributari	-1.676,16	-1.451,35	-224,81
	TOTALE IMPOSTE DELL'ESERCIZIO	-1.676,16	-1.451,35	-224,81
	TOTALE IMPOSTE DELL'ESERCIZIO	-1.676,16	-1.451,35	-224,81
	AVANZO ECONOMICO / DISAVANZO ECONOMICO	0	0	0

SITUAZIONE PATRIMONIALE AL 31 DICEMBRE 2019

ATTIVO				
Codice Conto	Denominazione conto	Consistenza al 31/12/2019	Consistenza al 31/12/2018	Variazioni
B	IMMOBILIZZAZIONI			
III	Immobilizzazioni Finanziarie			
4	Crediti finanziari diversi			
	Quota di partecipazione agli invest. patr. unitari	276.000,00	262.000,00	14.000,00
	TOTALE	276.000,00	262.000,00	14.000,00
	TOTALE IMMOBILIZZAZIONI	276.000,00	262.000,00	14.000,00
C	ATTIVO CIRCOLANTE			
IV	Disponibilità liquide			
3	Denaro e valori in cassa			
	Rapporti di c/c tra le gestioni e la gestione per la produzione dei servizi	63.265.683,06	63.368.701,06	-103.018,00
	TOTALE	63.265.683,06	63.368.701,06	-103.018,00
	TOTALE ATTIVO CIRCOLANTE	63.265.683,06	63.368.701,06	-103.018,00
	TOTALE ATTIVO	63.541.683,06	63.630.701,06	-89.018,00

PASSIVO				
Codice Conto	Denominazione conto	Consistenza al 31/12/2019	Consistenza al 31/12/2018	Variazioni
C	FONDI PER RISCHI ED ONERI			
I	Fondi per Rischi ed oneri			
3	per altri rischi e oneri futuri			
	Fondo educazione orfani	63.541.683,06	63.630.701,06	-89.018,00
	TOTALE	63.541.683,06	63.630.701,06	-89.018,00
	TOTALE FONDI PER RISCHI ED ONERI	63.541.683,06	63.630.701,06	-89.018,00
	TOTALE PASSIVO	63.541.683,06	63.630.701,06	-89.018,00

BILANCIO PREVENTIVO 2019

GESTIONE PROVVISORIA ORDINARIA EX SCAU

RELAZIONE DEL DIRETTORE GENERALE

Con delibera n. 1182 del 16 luglio 1996 il Consiglio di Amministrazione, ha disposto, tra l'altro, la gestione, mediante contabilità separate nell'ambito della contabilità unica dell'Istituto, di tutte le partite di cui allo stato patrimoniale dello schema di bilancio predisposto dallo SCAU al 30 giugno 1995, attinenti la gestione del patrimonio mobiliare e immobiliare, in attesa che fossero definiti i rapporti con l'INAIL derivanti dall'applicazione dell'art. 3 del Decreto Ministeriale 23 gennaio 1996.

In occasione della predisposizione del consuntivo 2003, dopo aver acquisito i pareri di tutti i Ministeri interessati e aver concordato con l'INAIL le modalità di definizione, si è proceduto alla collocazione di tutte le poste di bilancio di pertinenza delle gestioni provvisorie del Fondo di Previdenza e del Fondo di Quiescenza.

E' rimasta in essere la Gestione provvisoria ordinaria.

Ai fini del Bilancio preventivo 2019 si è proceduto pertanto ad effettuare le valutazioni di tutte le poste di bilancio connesse alla gestione di detto patrimonio.

Le entrate complessive della gestione sono state previste in 39 mgl e attengono essenzialmente al canone d'uso corrisposto dalle gestioni assicurative per l'utilizzo degli immobili di proprietà della gestione stessa e alla remunerazione delle disponibilità finanziarie della gestione, utilizzate dall'Istituto secondo i criteri stabiliti dal vigente regolamento di amministrazione e contabilità.

In relazione ai presumibili movimenti di uscita previsti in 444 mgl, costituiti dalle spese per la valutazione del patrimonio da reddito, dalle quote di ammortamento, dalle spese di amministrazione e dalle imposte relative all'esercizio, il risultato della gestione ordinaria è stimato, per il 2019, con un disavanzo di 405 mgl.

Conseguentemente, l'avanzo patrimoniale al 31 dicembre 2019 è stimato in 43.272 mgl.

IL DIRETTORE GENERALE

AMMINISTRAZIONE FINANZIARIA E SERVIZI FISCALI

IL DIRETTORE GENERALE

GESTIONE PROVVISORIA ORDINARIA DEL SOPPRESSO SCAU

CONTO ECONOMICO DELL'ANNO 2019

Codice Conto	Denominazione conto	Preventivo 2019	Il nota di variazione 2018	Variazioni
B	COSTO DELLA PRODUZIONE			
B. 06	COSTI PER ACQUISTO MATERIE PRIME, SUSSIDIARIE, CONSUMO E MERCI			
B. 06 B	SPESE PER ACQUISTO BENI DI CONSUMO E SERVIZI			
	SPESE IMPEGNATE NELL'ESERCIZIO			
	Spese per acquisto di beni di consumo e di servizi	-386.000,00	-15.000,00	-371.000,00
	TOTALE COSTI PER ACQUISTO MATERIE PRIME, SUSSIDIARIE, CONSUMO E MERCI	-386.000,00	-15.000,00	-371.000,00
B. 10	AMMORTAMENTI E SVALUTAZIONI			
B. 10 B	AMMORTAMENTI IMMOBILIZZAZIONI MATERIALI			
	QUOTE DI AMMORTAMENTO DELL'ESERCIZIO			
	Ammortamento immobili	-31.234,20	-31.234,20	0,00
	TOTALE AMMORTAMENTI E SVALUTAZIONI	-31.234,20	-31.234,20	0,00
B. 14	ONERI DIVERSI DI GESTIONE			
	SPESE IMPEGNATE NELL'ESERCIZIO			
	Oneri per il trasferimento allo Stato delle economie derivanti dalla riduzione degli stanziamenti relativi a spese di amministrazione	-134,91	-141,03	6,12
	Oneri tributari	-15.000,00	-20.000,00	5.000,00
	Spese di amministrazione	-727,62	-726,46	-1,16
	TOTALE ONERI DIVERSI DI GESTIONE	-15.862,53	-20.867,49	5.004,96
	TOTALE COSTO DELLA PRODUZIONE	-433.096,73	-67.101,69	-365.995,04
	DIFFERENZA TRA VALORI E COSTI DELLA PRODUZIONE (A) + (-B)	-433.096,73	-67.101,69	-365.995,04
C	PROVENTI E ONERI FINANZIARI			
C. 16	ALTRI PROVENTI FINANZIARI			
	ENTRATE ACCERTATE NELL'ESERCIZIO			
	Proventi per canone d'uso di immobili strumentali di proprietà	35.919,33	35.919,33	0,00
	Redditi degli investimenti patrimoniali	1.615,00	2.015,00	-400,00
	Redditi e proventi patrimoniali	3.444,78	0,00	3.444,78
	RETTIFICA DELLE ENTRATE ACCERTATE NELL'ESERCIZIO CON I MOVIMENTI DEI RATEI E DEI RISCONTI			
	Redditi e proventi patrimoniali (Risconti passivi finali)	-1.722,39	0,00	-1.722,39
	Redditi e proventi patrimoniali (Risconti passivi iniziali)	0,00	1.722,39	-1.722,39
	TOTALE ALTRI PROVENTI FINANZIARI	39.256,72	39.656,72	-400,00
	TOTALE PROVENTI E ONERI FINANZIARI	39.256,72	39.656,72	-400,00
	RISULTATO PRIMA DELLE IMPOSTE (A) + (-B) + (-C) + (-D) + (E)	-393.840,01	-27.444,97	-366.395,04
F	IMPOSTE DELL'ESERCIZIO			
F. 01	IMPOSTE DELL'ESERCIZIO			
	SPESE IMPEGNATE NELL'ESERCIZIO			
	Imposte su operazioni commerciali ed altri oneri tributari	-495,14	-542,63	47,49
	ASSEGNAZIONI AL FONDO IMPOSTE			
	Assegnazione al Fondo imposte	-10.832,00	-8.441,00	-2.391,00
	TOTALE IMPOSTE DELL'ESERCIZIO	-11.327,14	-8.983,63	-2.343,51
	TOTALE IMPOSTE DELL'ESERCIZIO	-11.327,14	-8.983,63	-2.343,51
	AVANZO ECONOMICO / DISAVANZO ECONOMICO	-405.167,15	-36.428,6	-368.738,55

SITUAZIONE PATRIMONIALE AL 31 DICEMBRE 2019

ATTIVO				
Codice Conto	Denominazione conto	Consistenza al 31/12/2019	Consistenza al 31/12/2018	Variazioni
B	IMMOBILIZZAZIONI			
II	Immobilizzazioni Materiali			
1	Terreni e fabbricati			
	Fondo ammortamento immobili	-765.237,91	-734.003,71	-31.234,20
	Immobili da reddito	746.641,33	746.641,33	0,00
	Immobili strumentali	1.561.710,05	1.561.710,05	0,00
	TOTALE	1.543.113,47	1.574.347,67	-31.234,20
III	Immobilizzazioni Finanziarie			
4	Crediti finanziari diversi			
	Depositi cauzionali	53.738,75	53.738,75	0,00
	Quota di partecipazione agli invest. patr. unitari	190.000,00	181.000,00	9.000,00
	TOTALE	243.738,75	234.738,75	9.000,00
	TOTALE IMMOBILIZZAZIONI	1.786.852,22	1.809.086,42	-22.234,20
C	ATTIVO CIRCOLANTE			
II	Residui attivi			
4	Crediti verso lo Stato ed altri soggetti pubblici			
	Crediti per trasferimenti da parte di altri Enti del settore pubblico	18.247.971,62	18.247.971,62	0,00
5	Crediti verso altri			
	Crediti per altre entrate aventi natura di partite di giro	575.410,80	575.410,80	0,00
	TOTALE	18.823.382,42	18.823.382,42	0,00
IV	Disponibilità liquide			
3	Denaro e valori in cassa			
	Rapporti di c/c tra le gestioni e la gestione per la produzione dei servizi	43.549.316,71	43.875.527,27	-326.210,56
	TOTALE	43.549.316,71	43.875.527,27	-326.210,56
	TOTALE ATTIVO CIRCOLANTE	62.372.699,13	62.698.909,69	-326.210,56
	TOTALE ATTIVO	64.159.551,35	64.507.996,11	-348.444,76

PASSIVO				
Codice Conto	Denominazione conto	Consistenza al 31/12/2019	Consistenza al 31/12/2018	Variazioni
A	PATRIMONIO NETTO			
VIII	Avanzi (Disavanzi) economici portati a nuovo			
1	Avanzi (Disavanzi) economici portati a nuovo			
	Avanzi esercizi precedenti	43.676.982,32	43.713.410,92	-36.428,60
	TOTALE	43.676.982,32	43.713.410,92	-36.428,60
IX	Avanzo (Disavanzo) economico d'esercizio			
1	Avanzo (Disavanzo) economico d'esercizio			
	Disavanzo economico d'esercizio	-405.167,15	-36.428,60	-368.738,55
	TOTALE	-405.167,15	-36.428,60	-368.738,55
	TOTALE PATRIMONIO NETTO	43.271.815,17	43.676.982,32	-405.167,15
C	FONDI PER RISCHI ED ONERI			
I	Fondi per Rischi ed oneri			
3	per altri rischi e oneri futuri			
	Fondo accantonamenti vari	159.745,31	159.745,31	0,00
	Fondo per la definizione dei rapporti con l'Inail	1.446.079,32	1.446.079,32	0,00
	TOTALE	1.605.824,63	1.605.824,63	0,00
	TOTALE FONDI PER RISCHI ED ONERI	1.605.824,63	1.605.824,63	0,00

E	DEBITI			
I	Debiti			
5	Debiti verso fornitori			
	Debiti per l'acquisizione di immobilizzazioni tecniche	31,63	31,63	0,00
	Debiti per spese per l'acquisto di beni di consumo e di servizi	129.431,23	74.431,23	55.000,00
12	Debiti diversi			
	Debiti diversi	370.298,73	370.298,73	0,00
	Debiti per altre spese aventi natura di partite di giro	18.247.971,62	18.247.971,62	0,00
	Debiti per altri trasferimenti passivi	169.460,46	169.460,46	0,00
	Debiti per spese non classificabili in altre voci	362.404,14	362.404,14	0,00
	Depositi cauzionali	591,35	591,35	0,00
	TOTALE	19.280.189,16	19.225.189,16	55.000,00
	TOTALE DEBITI	19.280.189,16	19.225.189,16	55.000,00
F	RATEI E RISCONTI			
I	Ratei e Risconti			
2	Risconti passivi			
	Risconti passivi	1.722,39	0,00	1.722,39
	TOTALE	1.722,39	0,00	1.722,39
	TOTALE RATEI E RISCONTI	1.722,39	0,00	1.722,39
	TOTALE PASSIVO	64.159.551,35	64.507.996,11	-348.444,76

BILANCIO PREVENTIVO 2019

GESTIONE PROVVISORIA DELLA SOPPRESSA CASSA DI PREVIDENZA DELLE ASSICURAZIONI SPORTIVE (SPORTASS)

RELAZIONE DEL DIRETTORE GENERALE

L'art. 28 del decreto-legge 1 ottobre 2007, n. 159, convertito legge 29 novembre 2007, n. 222, ha disposto, con effetto dal 3 ottobre 2007, la soppressione della Cassa di previdenza per l'assicurazione degli sportivi (SPORTASS) stabilendo, dalla medesima data, il subentro dell'INPS in tutti i rapporti pendenti, attivi e passivi, relativi al ramo previdenziale, incluso il Fondo dei medagliati olimpici e dell'INAIL per il ramo assicurativo.

La stessa norma ha demandato a successivi decreti interministeriali la definizione delle modalità attuative del trasferimento del personale, dei beni mobili ed immobili all'INPS e all'INAIL, nonché ogni altro adempimento conseguente alla soppressione dell'Ente.

Nelle more dell'adozione dei necessari provvedimenti ministeriali è stata istituita, nell'ambito della Gestione per la produzione dei servizi, la contabilità separata denominata Gestione provvisoria della soppressa Cassa di previdenza delle assicurazioni sportive (SPORTASS) per la rilevazione unitaria dei fatti amministrativi riconducibili al soppresso Ente e comuni sia alla gestione assicurativa che a quella previdenziale.

E' stato predisposto il bilancio preventivo per l'anno 2019 con riferimento ai movimenti finanziari ed economici e lo stato patrimoniale con le sole poste conseguenti ai movimenti economici.

Valore della produzione – 2,4 mgl

- Proventi e corrispettivi per la produzione delle prestazioni e/dei servizi, riguardano le quote di partecipazione degli iscritti.

Costo della produzione – 725,5 mgl

- Costi per l'acquisto di materie prime, sussidiarie, consumo e merci – rilevati in 354,7 mgl attengono alle spese per l'acquisto di beni di consumo e servizi.
- Costi per il personale – sono relativi agli oneri per il personale in quiescenza dell'ex SPORTASS e sono stati previsti in 160 mgl.
- Oneri diversi di gestione – sono composti dagli oneri tributari, dalla quota delle spese d'amministrazione attribuita alla gestione e dagli oneri per il trasferimento allo Stato delle economie derivanti dalle riduzioni degli stanziamenti per spese d'amministrazione per un totale stimato di 210,8 mgl.

Proventi ed oneri finanziari – stimati in 400 mgl, si riferiscono ai proventi relativi al risultato della gestione degli immobili, da parte della Soc. IGEI e agli interessi passivi per le anticipazioni dalle gestioni attive.

Imposte dell'esercizio – Sono state rilevate in 106,9 mgl e si riferiscono all'attribuzione alla gestione degli oneri tributari e all'assegnazione al fondo imposte.

Risultato di esercizio – la gestione provvisoria chiude con un risultato d'esercizio negativo di 430,0 mgl.

IL DIRETTORE GENERALE

AMMINISTRAZIONE FINANZIARIA E SERVIZI FISCALI

IL DIRETTORE GENERALE

**GESTIONE PROVVISORIA DELLA SOPPRESSA CASSA DI PREVIDENZA DELLE ASSICURAZIONI SPORTIVE
(SPORTASS)**

CONTO ECONOMICO DELL'ANNO 2019

Codice Conto	Denominazione conto	Preventivo 2019	Il nota di variazione 2018	Variazioni
A	VALORE DELLA PRODUZIONE			
A. 01	PROVENTI E CORRISPETTIVI PER LA PRODUZIONE DELLE PRESTAZIONI E/O SERVIZI			
	ENTRATE ACCERTATE NELL'ESERCIZIO			
	Quote di partecipazione degli iscritti all'onere di specifiche gestioni	2.431,13	2.431,13	0,00
	TOTALE PROVENTI E CORRISPETTIVI PER LA PRODUZIONE DELLE PRESTAZIONI E/O SERVIZI	2.431,13	2.431,13	0,00
	TOTALE VALORE DELLA PRODUZIONE	2.431,13	2.431,13	0,00
B	COSTO DELLA PRODUZIONE			
B. 06	COSTI PER ACQUISTO MATERIE PRIME, SUSSIDIARIE, CONSUMO E MERCI			
B. 06 B	SPESE PER ACQUISTO BENI DI CONSUMO E SERVIZI			
	SPESE IMPEGNATE NELL'ESERCIZIO			
	Poste correttive e compensative di spese correnti per acquisto beni di consumo e servizi	6.300,00	6.300,00	0,00
	Spese per acquisto di beni di consumo e di servizi	-361.000,00	-210.000,00	-151.000,00
	TOTALE COSTI PER ACQUISTO MATERIE PRIME, SUSSIDIARIE, CONSUMO E MERCI	-354.700,00	-203.700,00	-151.000,00
B. 09	COSTI PER IL PERSONALE			
	SPESE IMPEGNATE NELL'ESERCIZIO			
	Oneri per il personale in quiescenza	-160.000,00	-160.000,00	0,00
	TOTALE COSTI PER IL PERSONALE	-160.000,00	-160.000,00	0,00
B. 14	ONERI DIVERSI DI GESTIONE			
	SPESE IMPEGNATE NELL'ESERCIZIO			
	Oneri per il trasferimento allo Stato delle economie derivanti dalla riduzione degli stanziamenti relativi a spese di amministrazione	-11.553,43	-12.077,66	524,23
	Oneri tributari	-137.000,00	-150.000,00	13.000,00
	Spese di amministrazione	-62.287,73	-62.190,08	-97,65
	TOTALE ONERI DIVERSI DI GESTIONE	-210.841,16	-224.267,74	13.426,58
	TOTALE COSTO DELLA PRODUZIONE	-725.541,16	-587.967,74	-137.573,42
	DIFFERENZA TRA VALORI E COSTI DELLA PRODUZIONE (A) + (-B)	-723.110,03	-585.536,61	-137.573,42
C	PROVENTI E ONERI FINANZIARI			
C. 16	ALTRI PROVENTI FINANZIARI			
	ENTRATE ACCERTATE NELL'ESERCIZIO			
	Redditi e proventi patrimoniali	400.000,00	254.000,00	146.000,00
	TOTALE ALTRI PROVENTI FINANZIARI	400.000,00	254.000,00	146.000,00
	TOTALE PROVENTI E ONERI FINANZIARI	400.000,00	254.000,00	146.000,00
	RISULTATO PRIMA DELLE IMPOSTE (A) + (-B) + (-C) + (-D) + (E)	-323.110,03	-331.536,61	8.426,58
F	IMPOSTE DELL'ESERCIZIO			
F. 01	IMPOSTE DELL'ESERCIZIO			
	SPESE IMPEGNATE NELL'ESERCIZIO			
	Imposte su operazioni commerciali ed altri oneri tributari	-2.993,45	-2.593,98	-399,47
	ASSEGNAZIONI AL FONDO IMPOSTE			
	Assegnazione al Fondo imposte	-103.968,00	-92.943,00	-11.025,00
	TOTALE IMPOSTE DELL'ESERCIZIO	-106.961,45	-95.536,98	-11.424,47
	TOTALE IMPOSTE DELL'ESERCIZIO	-106.961,45	-95.536,98	-11.424,47
	AVANZO ECONOMICO / DISAVANZO ECONOMICO	-430.071,48	-427.073,59	-2.997,89

SITUAZIONE PATRIMONIALE AL 31 DICEMBRE 2019

ATTIVO				
Codice Conto	Denominazione conto	Consistenza al 31/12/2019	Consistenza al 31/12/2018	Variazioni
C	ATTIVO CIRCOLANTE			
II	Residui attivi			
2	Crediti verso iscritti, soci e terzi			
	Crediti per poste correttive e compensative di spese correnti	17.230,54	17.230,54	0,00
	TOTALE	17.230,54	17.230,54	0,00
	TOTALE ATTIVO CIRCOLANTE	17.230,54	17.230,54	0,00
	TOTALE ATTIVO	17.230,54	17.230,54	0

PASSIVO				
Codice Conto	Denominazione conto	Consistenza al 31/12/2019	Consistenza al 31/12/2018	Variazioni
A	PATRIMONIO NETTO			
VIII	Avanzi (Disavanzi) economici portati a nuovo			
1	Avanzi (Disavanzi) economici portati a nuovo			
	Disavanzo economico esercizi precedenti	-4.198.271,20	-3.771.197,61	-427.073,59
	TOTALE	-4.198.271,20	-3.771.197,61	-427.073,59
IX	Avanzo (Disavanzo) economico d'esercizio			
1	Avanzo (Disavanzo) economico d'esercizio			
	Disavanzo economico d'esercizio	-430.071,48	-427.073,59	-2.997,89
	TOTALE	-430.071,48	-427.073,59	-2.997,89
	TOTALE PATRIMONIO NETTO	-4.628.342,68	-4.198.271,20	-430.071,48
E	DEBITI			
I	Debiti			
5	Debiti verso fornitori			
	Debiti per spese per l'acquisto di beni di consumo e di servizi	50.240,10	240,10	50.000,00
12	Debiti diversi			
	Debiti per oneri per il personale in quiescenza	2.352,05	2.352,05	0,00
	Rapporti di c/c tra le gestioni e la gestione per la produzione dei servizi	4.592.981,07	4.212.909,59	380.071,48
	TOTALE	4.645.573,22	4.215.501,74	430.071,48
	TOTALE DEBITI	4.645.573,22	4.215.501,74	430.071,48
	TOTALE PASSIVO	17.230,54	17.230,54	0

BILANCIO PREVENTIVO 2019

GESTIONE PER IL CONTRIBUTO DELLO STATO PER IL FINANZIAMENTO DEL FONDO DI GARANZIA DI CUI
ALL'ART. 1, COMMA 32, DELLA LEGGE N. 190/2014

**GESTIONE PER IL CONTRIBUTO DELLO STATO PER IL FINANZIAMENTO DEL FONDO DI GARANZIA DI CUI ALL'ART. 1,
COMMA 32, DELLA LEGGE N. 190/2014**

SITUAZIONE PATRIMONIALE AL 31 DICEMBRE 2019

ATTIVO				
Codice Conto	Denominazione conto	Consistenza al 31/12/2019	Consistenza al 31/12/2018	Variazioni
C	ATTIVO CIRCOLANTE			
IV	Disponibilità liquide			
3	Denaro e valori in cassa			
	Rapporti di c/c tra le gestioni e la gestione per la produzione dei servizi	30.017.157,11	30.017.157,11	0,00
	TOTALE	30.017.157,11	30.017.157,11	0,00
	TOTALE ATTIVO CIRCOLANTE	30.017.157,11	30.017.157,11	0,00
	TOTALE ATTIVO	30.017.157,11	30.017.157,11	0

PASSIVO				
Codice Conto	Denominazione conto	Consistenza al 31/12/2019	Consistenza al 31/12/2018	Variazioni
C	FONDI PER RISCHI ED ONERI			
I	Fondi per Rischi ed oneri			
3	per altri rischi e oneri futuri			
	Fondo di accantonamento a garanzia dei finanziamenti di cui all'art. 1, comma 30, della legge 23 dicembre 2014, n. 190	30.017.157,11	30.017.157,11	0,00
	TOTALE	30.017.157,11	30.017.157,11	0,00
	TOTALE FONDI PER RISCHI ED ONERI	30.017.157,11	30.017.157,11	0,00
	TOTALE PASSIVO	30.017.157,11	30.017.157,11	0

BILANCIO PREVENTIVO 2019

FONDO DI GARANZIA PER L'ACCESSO ALL'APE DI CUI ALL'ARTICOLO 1, COMMA 173 DELLA LEGGE 11
DICEMBRE 2016, N. 232

FONDO GARANZIA ACCESSO APE - ART. 1, Co. 173, L. 232/2016

Conto economico

		Preventivo 2019	II Nota variazione 2018	Variazioni
A	Valore della produzione			
A.1	Proventi e corrispettivi per la produzione delle prestazioni e/o servizi			
	Aliquote contributive a carico datori lavoro	0,00	0,00	0,00
A.5	Altri ricavi e proventi			
	Trasferimenti da parte dello Stato	0,00	70.000.000,00	-70.000.000,00
	Totale valore della produzione	0,00	70.000.000,00	-70.000.000,00
B	Costi della produzione			
B.13	Accantonamento ai fondi rischi ed oneri			
	Assegnazione Fondo APE L232/2016	0,00	-70.000.000,00	70.000.000,00
	Totale costi della produzione	0,00	-70.000.000,00	70.000.000,00
	Risultato d'esercizio	0,00	0,00	0,00
	AVANZO ECONOMICO	0,00	0,00	0,00

FONDO GARANZIA A ACCESSO APE - ART. 1, Co. 173, L. 232/2016
Stato patrimoniale

ATTIVO				
		31/12/2019	31/12/2018	Variazioni
	IMMOBILIZZAZIONI			
B	ATTIVO CIRCOLANTE			
III	Immobilizzazioni finanziarie			
2	Crediti			
2c	verso lo Stato ed altri soggetti pubblici Fondi presso la Tesoreria provinciale dello Stato a garanzia APE art.1 commi 173-176 Legge n.232/2016	70.000.000,00	70.000.000,00	0,00
	Totale Attivo circolante	70.000.000,00	70.000.000,00	0,00
	Totale Attivo	70.000.000,00	70.000.000,00	0,00

PASSIVO				
		31/12/2019	31/12/2018	Variazioni
A	Patrimonio netto			
VIII	Avanzo economico degli esercizi precedenti			
1	Avanzo economico degli esercizi precedenti	0,00	0,00	0,00
IX	Avanzo economico d'esercizio			
	Avanzo d'esercizio	0,00	0,00	0,00
	Totale Patrimonio netto	0,00	0,00	0,00
C	Fondi rischi e oneri			
I	Fondi rischi e oneri			
3	Rischi ed oneri futuri			
	Fondo accantonamenti garanzia APE L.232/2016	70.000.000,00	70.000.000,00	0,00
	Totale Fondi rischi ed oneri	70.000.000,00	70.000.000,00	0,00
	Totale Passivo	70.000.000,00	70.000.000,00	0,00

ALLEGATI

ALLEGATI

PIANO DEGLI ACQUISTI

All. 1 Contratti servizi assicurativi stipulati

Macro Classe	Contratto	Dal	Al	Voce di spesa	2019	2020	2021	2022	Riferimento determina
Servizi assicurativi	Premio assicurativo "Responsabilità civile e patrimoniale"	01/01/2017	30/06/2021	5U110404416	122.400,00	122.400,00			Det.agg. N.188 del 12.5.2017
Servizi assicurativi	Premio assicurativo "Tutela Legale"	01/06/2017	30/05/2021	5U110404409	199.135,00	199.135,00			Det.agg. N.136 del 31.3.2017
Servizi assicurativi	Premio Fabbriicati" assicurativo "Globale	01/01/2018	31/12/2021	5U110404401	1.018.187,34	1.018.187,34	1.018.187,34		Det. Agg. 529 del 27.12.2017
Servizi assicurativi	Premio Fabbriicati" assicurativo "Globale	01/01/2018	31/12/2021	5U110404402	1.699,81	1.699,81	1.699,81		Det. Agg. 529 del 27.12.2017
Servizi assicurativi	Premio Fabbriicati" assicurativo "Globale	01/01/2018	31/12/2021	5U110404408	144.484,01	144.484,01	144.484,01		Det. Agg. 529 del 27.12.2017
Servizi assicurativi	Premio Fabbriicati" assicurativo "Globale	01/01/2018	31/12/2021	5U110404410	849,91	849,91	849,91		Det. Agg. 529 del 27.12.2017
Servizi assicurativi	Premio Fabbriicati" assicurativo "Globale	01/01/2018	31/12/2021	5U110404412	849,91	849,91	849,91		Det. Agg. 529 del 27.12.2017
Servizi assicurativi	Premio Fabbriicati" assicurativo "Globale	01/01/2018	31/12/2021	5U110404414	2.549,71	2.549,71	2.549,71		Det. Agg. 529 del 27.12.2017
Servizi assicurativi	Premio Fabbriicati" assicurativo "Globale	01/01/2018	31/12/2021	5U110404415	42,50	42,50	42,50		Det. Agg. 529 del 27.12.2017
Servizi assicurativi	Premio Fabbriicati" assicurativo "Globale	01/01/2018	31/12/2021	5U110404428	93.489,65	93.489,65	93.489,65		Det. Agg. 529 del 27.12.2017
Servizi assicurativi	Premio Fabbriicati" assicurativo "Globale	01/01/2018	31/12/2021	5U110404429	33.996,23	33.996,23	33.996,23		Det. Agg. 529 del 27.12.2017
Servizi assicurativi	Premio Fabbriicati" assicurativo "Globale	01/01/2018	31/12/2021	5U110404430	59.493,42	59.493,42	59.493,42		Det. Agg. 529 del 27.12.2017

Macro Classe	Contratto	Dal	Al	Voce di spesa	2019	2020	2021	2022	Riferimento determina
Servizi assicurativi	Premio Fabbricati" assicurativo	01/01/2018	31/12/2021	5U110404432	2.549,72	2.549,72	2.549,72		Det. Agg. 529 del 27.12.2017
Servizi assicurativi	Premio Fabbricati" assicurativo	01/01/2018	31/12/2021	5U110404433	24.647,27	24.647,27	24.647,27		Det. Agg. 529 del 27.12.2017
Servizi assicurativi	Premio Fabbricati" assicurativo	01/01/2018	31/12/2021	5U110404435	42.495,30	42.495,30	42.495,30		Det. Agg. 529 del 27.12.2017
Servizi assicurativi	Premio Fabbricati" assicurativo	01/01/2018	31/12/2021	5U110404436	2.549,72	2.549,72	2.549,72		Det. Agg. 529 del 27.12.2017
Servizi assicurativi	Premio Fabbricati" assicurativo	01/01/2018	31/12/2021	5U110404437	7.649,15	7.649,15	7.649,15		Det. Agg. 529 del 27.12.2017
Servizi assicurativi	Premio Fabbricati" assicurativo	01/01/2018	31/12/2021	5U110404438	3.399,62	3.399,62	3.399,62		Det. Agg. 529 del 27.12.2017
Servizi assicurativi	Premio Fabbricati" assicurativo	01/01/2018	31/12/2021	5U110404403	21.247,65	21.247,65	21.247,65		Det. Agg. 529 del 27.12.2017
Servizi assicurativi	Premio Fabbricati" assicurativo	01/01/2018	31/12/2021	5U110404404	3.059,66	3.059,66	3.059,66		Det. Agg. 529 del 27.12.2017
Servizi assicurativi	Premio Fabbricati" assicurativo	01/01/2018	31/12/2021	5U110404405	246,47	246,47	246,47		Det. Agg. 529 del 27.12.2017
Servizi assicurativi	Premio Fabbricati" assicurativo	01/01/2018	31/12/2021	5U110404406	637,43	637,43	637,43		Det. Agg. 529 del 27.12.2017
Servizi assicurativi	Premio Fabbricati" assicurativo	01/01/2018	31/12/2021	5U110404413	101,99	101,99	101,99		Det. Agg. 529 del 27.12.2017
Servizi assicurativi	Premio Fabbricati" assicurativo	01/01/2018	31/12/2021	5U110404418	45.045,01	45.045,01	45.045,01		Det. Agg. 529 del 27.12.2017
Servizi assicurativi	Premio Fabbricati" assicurativo	01/01/2018	31/12/2021	5U110404424	11.473,73	11.473,73	11.473,73		Det. Agg. 529 del 27.12.2017
Servizi assicurativi	Premio Fabbricati" assicurativo	01/01/2018	31/12/2021	5U110404425	458,95	458,95	458,95		Det. Agg. 529 del 27.12.2017
Servizi assicurativi	Premio Fabbricati" assicurativo	01/01/2018	31/12/2021	5U110404426	1.104,88	1.104,88	1.104,88		Det. Agg. 529 del 27.12.2017

Macro Classe	Contratto	Dal	Al	Voce di spesa	2019	2020	2021	2022	Riferimento determina
Servizi assicurativi	Premio Fabbricati" assicurativo "Globale	01/01/2018	31/12/2021	8U121001701	92.639,75	92.639,75	92.639,75		Det. Agg. 529 del 27.12.2017
Servizi assicurativi	Premio Fabbricati" assicurativo "Globale	01/01/2018	31/12/2021	8U121001711	764,92	764,92	764,92		Det. Agg. 529 del 27.12.2017
Servizi assicurativi	Premio Fabbricati" assicurativo "Globale	01/01/2018	31/12/2021	8U121001712	339,96	339,96	339,96		Det. Agg. 529 del 27.12.2017
Servizi assicurativi	Premio Fabbricati" assicurativo "Globale	01/01/2018	31/12/2021	8U121001713	637,43	637,43	637,43		Det. Agg. 529 del 27.12.2017
Servizi assicurativi	Premio Fabbricati" assicurativo "Globale	01/01/2018	31/12/2021	8U121001715	2.379,73	2.379,73	2.379,73		Det. Agg. 529 del 27.12.2017
Servizi assicurativi	Premio Fabbricati" assicurativo "Globale	01/01/2018	31/12/2021	8U121001719	254.971,79	254.971,79	254.971,79		Det. Agg. 529 del 27.12.2017
Servizi assicurativi	Premio Fabbricati" assicurativo "Globale	01/01/2018	31/12/2021	8U121000801	6.799,25	6.799,25	6.799,25		Det. Agg. 529 del 27.12.2017
Servizi assicurativi	Premio Fabbricati" assicurativo "Globale	01/01/2018	31/12/2021	8U121000802	127.485,90	127.485,90	127.485,90		Det. Agg. 529 del 27.12.2017
Servizi assicurativi	Premio Fabbricati" assicurativo "Globale	01/01/2018	31/12/2021	8U121000804	59.493,42	59.493,42	59.493,42		Det. Agg. 529 del 27.12.2017
Servizi assicurativi	Premio Fabbricati" assicurativo "Globale	01/01/2018	31/12/2021	8U121000806	76.491,54	76.491,54	76.491,54		Det. Agg. 529 del 27.12.2017
Servizi assicurativi	Premio Fabbricati" assicurativo "Globale	01/01/2018	31/12/2021	8U121000807	2.549,72	2.549,72	2.549,72		Det. Agg. 529 del 27.12.2017
Servizi assicurativi	Premio Fabbricati" assicurativo "Globale	01/01/2018	31/12/2021	8U121000808	15.298,31	15.298,31	15.298,31		Det. Agg. 529 del 27.12.2017
Servizi assicurativi	Premio assicurativo "Globale Fabbricati	01/01/2018	31/12/2021	8U121000809	5.099,44	5.099,44	5.099,44		Det. Agg. 529 del 27.12.2017
Servizi assicurativi	Premio assicurativo "Rct Rco"	01/01/2018	31/12/2021	5U110404408	130.000,00	130.000,00	130.000,00		Det. Agg. 526 del 27.12.2017
Servizi assicurativi	Premio assicurativo "All Risk Opere d'Arte"	01/01/2018	31/12/2021	5U110404411	14.850,00	14.850,00	14.850,00		Det. Agg. 528 del 27.1.2017

Macro Classe	Contratto	Dal	Al	Voce di spesa	2019	2020	2021	2022	Riferimento determina
Servizi assicurativi	Premio assicurativo "All Risk Elettronico"	01/04/2018	31/03/2021	5U110404407	159.536,00	159.536,00	159.536,00		Det. Agg. 143 del 29.3.2018
Servizi assicurativi	Premio assicurativo "Kasko"	01/07/2018	30/06/2022	5U110404409	273.000,00	273.000,00	273.000,00		Det. Agg. 239 del 21.5.2018
Servizi assicurativi	Premio assicurativo "Infortuni dipendenti"	01/07/2018	30/06/2022	5U110404410	15.360,00	15.360,00	15.360,00		Det. Agg. 239 del 21.5.2018

All. 2 Contratti servizi finanziari stipulati

Macro Classe	Contratto	Dal	Al	Voce di spesa	2019	2020	2021	2022	riferimento determina
Servizi finanziari	Servizio di Pagamento delle prestazioni INPS al di fuori del territorio nazionale	01/11/2016	31/10/2019	2U121002201	5.485.180,91				RS30-2016-00262
Servizi finanziari	Servizio Pagamento delle rate di pensione in Italia per conto dell'INPS con istituti bancari	01/10/2018	30/09/2021	8U121002105	41.417.351,30	41.417.351,30	29.994.775,51		RS30-2018-00474 RS30-2018-00465 RS30-2018-00446 RS30-2018-00444 RS30-2018-00442
Servizi finanziari	Servizio Pagamento delle rate di pensione in Italia per conto dell'INPS con Poste Italiane	01/10/2018	30/09/2021	8U121002101	42.256.597,25	42.256.597,25	31.692.447,95		RS30-2018-00521

All. 3 Contratti servizi finanziari da stipulare

Macro Classe	Contratto	Voce di spesa	2019	2020	2021	2022
Servizi finanziari	Servizio di incasso mediante S.D.D. di contributi non ricompresi nelle modalità di riscossione mediante delega unica e di altre entrate di spettanza dell'INPS	8U121002105	65.000,00	65.000,00	48.750,00	
Servizi finanziari	Servizio di Pagamento delle prestazioni INPS al di fuori del territorio nazionale	2U121002201	1.097.036,18	6.582.217,09	6.582.217,09	

All. 4 Contratti servizi telefonici stipulati

Macro Classe	Contratto	Dal	Al	Voce di spesa	2019	2020	2021	2022	riferimento determina
Servizi telefonici	Adesione alla convenzione Consip Lan 4 (Sistemi LAN per la seconda fase di allestimento della Sede dell'Amministrazione INPS (piani I, IV e V), sita in Casamassima – Bari)	08/10/2014	07/10/2019	5U110404101					RS30/384/2014 DEL 06/10/2014
Servizi telefonici	Adesione alla Convenzione Consip - servizi di telefonia fissa e connettività IP4	16/06/2017	15/02/2019	5U110401103	190.125,00				RS30/233/2017 DEL 13/06/2017 e RS30/064/2018 DEL14/2/2018
Servizi telefonici	Convenzione Consip - servizi di telefonia fissa e connettività IP4 (numeri verdi)	16/02/2018	15/02/2019	5U110406702	159.875,00				RS30/233/2017 DEL 13/06/2017 e RS30/064/2018 DEL14/2/2018

All. 5 Contratti servizi telefonici da stipulare

Macro Classe	Contratto	Voce di spesa	2019	2020	2021	2022
Servizi telefonici	Adesione alla Convenzione Consip - telefonia mobile 6 per la prestazione dei servizi di telefonia mobile	5U110403901	2.400.000,00	2.400.000,00	2.400.000,00	
Servizi telefonici	Adesione alla Convenzione Consip - servizi di telefonia fissa e connettività IP4	5U110401103	1.809.875,00	2.000.000,00	2.000.000,00	
Servizi telefonici	Convenzione Consip - servizi di telefonia fissa e connettività IP4 (numeri verdi)	5U110406702	1.340.125,00	1.500.000,00	1.500.000,00	

All. 6 Contratti servizi postali stipulati

Macro Classe	Contratto	Dal	Al	Voce di spesa	2019	2020	2021	2022	riferimento determina
Servizi Postali	Oneri per posta, servizi postali e corrispondenza (posta non massiva della Direzione Generale e delle Direzioni Regionali)	18/04/2016	17/04/2019	5U110401101	2.270.547,17				RS30/582/2015 del 29.12.2015
Servizi Postali	Procedura aperta di carattere comunitario, volta alla stipula di un Accordo Quadro con unico Fornitore ai sensi degli artt. 54, comma 3 e 60 del D.Lgs. n. 50 del 18 aprile 2016, volta all'affidamento dei "Servizi di gestione integrata e recapito della corrispondenza automatizzata dell'INPS", suddivisa in 4 Lotti.	22/07/2017	21/07/2020	5U121002901	63.249.215,69	36.895.375,82			RS30/129/2017 del 24.03.2017
Servizi Postali	Affidamento del servizio di notifica atti giudiziari tramite "Servizio Integrato di notifiche" (SIN Atti Grandi Clienti) al Fornitore Servizio Universale (FSU) Poste Italiane S.p.A.	22/07/2017	21/07/2020	5U121002901	8.993.400,00	5.246.150,00			RS30/307/2017 del 25.07.2017

All. 7 Contratti servizi postali da stipulare

Macro Classe	Contratto	Voce di spesa	2019	2020	2021	2022
Servizi Postali	Oneri per posta, servizi postali e corrispondenza (posta non massiva della Direzione Generale e delle Direzioni Regionali)	5U110401101	5.404.541,85	7.675.089,02	7.675.089,02	2.270.547,17
Servizi Postali	Procedura aperta di carattere comunitario, volta alla stipula di un Accordo Quadro con unico Fornitore ai sensi degli artt. 54, comma 3 e 60 del D.Lgs. n. 50 del 18 aprile 2016, volta all'affidamento dei "Servizi di gestione integrata e recapito della corrispondenza automatizzata dell'INPS", suddivisa in 4 Lotti.	5U121002901		26.353.839,87	63.249.215,69	63.249.215,69
Servizi Postali	Affidamento del servizio di notifica atti giudiziari tramite "Servizio Integrato di notifiche" (SIN Atti Grandi Clienti) al Fornitore Servizio Universale (FSU) Poste Italiane S.p.A.	5U121002901		3.747.250,00	8.993.400,00	8.993.400,00

All. 8 Contratti servizi vigilanza e utenze stipulati

Macro Classe	Contratto	Dal	Al	Voce di spesa	2019	2020	2021	2022	riferimento determina
Servizi di vigilanza	Servizio di vigilanza e reception della Sede centrale INPS in Roma con rinnovo programmato ai sensi del punto ii.2.2 del bando di gara, cui si aggiunge la spesa per servizio di vigilanza a porzione di immobile sito in Piazza Colonna, 366 - Roma	01/02/2014	31/01/2019	5U110401406	666.667,00				Det. agg. n. RS 30/325/2012 del 28/06/2012 -Det. rimodulazione spesa n. RS 30/011/2014 del 23/01/2014- Det. di estensione quinto d'obbligo n. RS 30/213/2014 del 30/05/2014 - Det. di appr. variante contrattuale ai sensi dell'art. 132 comma 1 lettera c, n. RS 30/586/2015 del 31/12/2015 - Det. rimborso spese sostenute dall'IGEI S.p.A. per servizi di vigilanza presso gli uffici INPS nella disponibilità della Direzione Generale ubicati nell'immobile sito in Roma, piazza Colonna n. 366 - Palazzo Wedekind n. RS 30/570/2015 del 24/12/2015 + det. proroga tecnica n. RS30/32/2018 del 30/01/2018. Proroga tecnica n. RS30/531/2018 del 16/07/2018.
Servizi di vigilanza	«Servizio di vigilanza presso gli immobili della Direzione regionale Valle D'Aosta dell'INPS»	09/09/2016	08/09/2019	5U110401403	69.000,00				Det. agg. contratto n. DR 13/2016 del 17/05/2016

Macro Classe	Contratto	Dal	Al	Voce di spesa	2019	2020	2021	2022	riferimento determina
Servizi di vigilanza	«Servizio di vigilanza presso gli Immobili della Direzione regionale Basilicata dell'INPS»	12/09/2016	11/09/2019	5U110401403	279.000,00				Det. agg. contratto n. DR 144/2016 del 27/07/2016
Servizi di vigilanza	«Servizio di vigilanza presso gli Immobili della Direzione regionale Friuli Venezia Giulia dell'INPS»	28/04/2016	27/04/2019	5U110401403	163.000,00				Det. agg. contratto n. DR 25/2016 del 29/02/2016
Servizi di vigilanza	«Servizio di vigilanza presso gli Immobili della Direzione regionale Piemonte dell'INPS»	18/06/2016	17/06/2019	5U110401403	882.000,00				Det. agg. contratto n. DR 116/2016 del 24/06/2016
Servizi di vigilanza	«Servizio di vigilanza presso gli Immobili della Direzione regionale Lombardia dell'INPS»	29/03/2017	28/03/2020	5U110401403	2.000.000,00	490.000,00			det. DR-943-2016 del 16.12.2016
Servizi di vigilanza	«Servizio di vigilanza presso gli Immobili della Direzione regionale Emilia Romagna dell'INPS»	28/02/2017	27/02/2020	5U110401403	1.000.000,00	159.000,00			Det. agg. n. DR 617/2016 del 13/12/2016
Servizi di vigilanza	«Servizio di vigilanza presso gli Immobili della Direzione regionale Umbria dell'INPS»	01/03/2017	29/02/2020	5U110401403	500.000,00	84.000,00			Det. agg. n. DR 313/2016 del 4/11/2016
Servizi di vigilanza	«Servizio di vigilanza presso gli Immobili della Direzione regionale Abruzzo dell'INPS»	20/07/2017	19/07/2020	5U110401403	500.000,00	277.000,00			Det. agg. n. DR 197/2017 del 26/05/2017
Servizi di vigilanza	«Servizio di vigilanza presso gli Immobili della Direzione regionale Sardegna dell'INPS»	08/11/2017	07/11/2020	5U110401403	1.717.000,00	1.465.000,00			Det. Agg.ne DR.194.2017 del 21.09.2017
Servizi di vigilanza	«Servizio di vigilanza presso gli Immobili della Direzione regionale Veneto dell'INPS»	14/12/2017	13/12/2020	5U110401403	700.000,00	667.000,00			Det. di agg.ne DR-232-2016 del 27.04.2016
Servizi di vigilanza	«Servizio di vigilanza presso gli Immobili della Direzione regionale Marche dell'INPS»	17/04/2018	16/04/2021	5U110401403	400.000,00	400.000,00	120.000,00		Det. DR- 228 del 27.07.2017
Servizi di vigilanza	«Servizio di vigilanza presso gli Immobili della Direzione regionale Puglia dell'INPS»	06/03/2018	05/03/2021	5U110401403	2.900.000,00	2.900.000,00	525.000,00		det. DR-288-2017 del 06.12.2017
Servizi di vigilanza	«Servizio di vigilanza presso gli Immobili della Direzione regionale Calabria dell'INPS»	20/02/2018	19/02/2021	5U110401403	2.500.000,00	2.500.000,00	341.000,00		det. DR-136-2017 del 23.10.2017
Servizi di vigilanza	«Servizio di vigilanza presso gli Immobili della Direzione regionale Molise dell'INPS»	27/07/2018	26/07/2021	5U110401403	300.000,00	300.000,00	170.000,00		Determina DR n. 29 del 14/03/2018
Servizi di vigilanza	«Servizio di vigilanza presso gli Immobili della Direzione regionale Lazio dell'INPS»	07/05/2018	06/05/2021	5U110401403	5.393.300,00	5.393.300,00	1.798.000,00		Determina DR n. 8 del 15/01/2018

Macro Classe	Contratto	Dal	Al	Voce di spesa	2019	2020	2021	2022	riferimento determina
Servizi di vigilanza	«Servizio di vigilanza presso gli immobili della Direzione regionale Trentino A.A. dell'INPS»	27/06/2018	26/06/2021	5U110401403	624.000,00	624.000,00	304.000,00		Determina DR n. 96 del 3/05/2018
Utenze	Fornitura di gas naturale per gli immobili della sede centrale	01/06/2018	31/05/2019	5U110401302	387.500,00				RS30/177/2017 del 08/05/2017 e RS30/142/2018 del 29/3/2018
Utenze	Fornitura di energia elettrica per gli immobili della sede centrale	01/02/2018	31/03/2019	5U110401203	1.496.250,00				RS30/400/2017 dell'11/10/2017 e RS30/040/2018 DEL 31.1.2018
Utenze	Fornitura di energia elettrica per gli immobili della sede centrale	01/02/2018	31/03/2019	5U110405602	1.828.750,00				RS30/400/2017 dell'11/10/2017 e RS30/040/2018 DEL 31.1.2018

All. 9 Contratti servizi vigilanza e utenze da stipulare

Macro Classe	Contratto	Voce di spesa	2019	2020	2021	2022
Servizi di vigilanza	Procedura aperta di carattere comunitario, ai sensi dell'art. 60 del D.Lgs. n. 50 del 16 aprile 2016 per l'affidamento del servizio di vigilanza presso gli immobili della Direzione regionale Veneto	5U110401403		33.000,00	700.000,00	700.000,00
Servizi di vigilanza	Procedura aperta di carattere comunitario, ai sensi dell'art. 60 del D.Lgs. n. 50 del 16 aprile 2016 per l'affidamento del servizio di vigilanza presso gli immobili della Direzione regionale Trentino Alto Adige	5U110401403			320.000,00	624.000,00
Servizi di vigilanza	Procedura aperta di carattere comunitario, ai sensi dell'art. 60 del D.Lgs. n. 50 del 16 aprile 2016 per l'affidamento del servizio di vigilanza presso gli immobili della Direzione regionale Lazio	5U110401403			3.525.000,00	5.395.300,00
Servizi di vigilanza	Procedura aperta di carattere comunitario, ai sensi dell'art. 60 del D.Lgs. n. 50 del 16 aprile 2016 per l'affidamento del servizio di vigilanza presso gli immobili della Direzione regionale Lombardia	5U110401403		1.510.000,00	2.000.000,00	2.000.000,00
Servizi di vigilanza	Procedura aperta di carattere comunitario, ai sensi dell'art. 60 del D.Lgs. n. 50 del 16 aprile 2016 per l'affidamento del servizio di vigilanza presso gli immobili della Direzione regionale Abruzzo	5U110401403		223.000,00	500.000,00	500.000,00
Servizi di vigilanza	Procedura aperta di carattere comunitario, ai sensi dell'art. 60 del D.Lgs. n. 50 del 16 aprile 2016 per l'affidamento del servizio di vigilanza presso gli immobili della Direzione regionale Marche	5U110401403			280.000,00	400.000,00
Servizi di vigilanza	Procedura aperta di carattere comunitario, ai sensi dell'art. 60 del D.Lgs. n. 50 del 16 aprile 2016 per l'affidamento del servizio di vigilanza presso gli immobili della Direzione regionale Toscana	5U110401403	800.000,00	800.000,00	800.000,00	
Servizi di vigilanza	Procedura aperta di carattere comunitario, ai sensi dell'art. 60 del D.Lgs. n. 50 del 16 aprile 2016 per l'affidamento del servizio di vigilanza presso gli immobili della Direzione regionale Liguria	5U110401403	1.059.390,00	1.059.390,00	1.059.390,00	
Servizi di vigilanza	Procedura aperta di carattere comunitario, ai sensi dell'art. 60 del D.Lgs. n. 50 del 16 aprile 2016 per l'affidamento del servizio di vigilanza presso gli immobili della Direzione regionale Puglia	5U110401403			2.375.000,00	2.900.000,00
Servizi di vigilanza	Procedura aperta di carattere comunitario, ai sensi dell'art. 60 del D.Lgs. n. 50 del 16 aprile 2016 per l'affidamento del servizio di vigilanza presso gli immobili della Direzione regionale Sardegna	5U110401403		252.000,00	1.717.000,00	1.717.000,00
Servizi di vigilanza	Procedura aperta di carattere comunitario, ai sensi dell'art. 60 del D.Lgs. n. 50 del 16 aprile 2016 per l'affidamento del servizio di vigilanza presso gli immobili della Direzione regionale Calabria	5U110401403			2.159.000,00	2.500.000,00
Servizi di vigilanza	Procedura aperta di carattere comunitario, ai sensi dell'art. 60 del D.Lgs. n. 50 del 16 aprile 2016 per l'affidamento del servizio di vigilanza presso gli immobili della Direzione regionale Molise	5U110401403			130.000,00	300.000,00
Servizi di vigilanza	Procedura aperta di carattere comunitario, ai sensi dell'art. 60 del D.Lgs. n. 50 del 16 aprile 2016 per l'affidamento del servizio di vigilanza presso gli immobili della Direzione regionale Sicilia	5U110401403	3.687.420,00	3.687.420,00	3.687.420,00	

Macro Classe	Contratto	Voce di spesa	2019	2020	2021	2022
Servizi di vigilanza	Procedura aperta di carattere comunitario, ai sensi dell'art. 60 del D.Lgs. n. 50 del 16 aprile 2016 per l'affidamento del servizio di vigilanza presso gli immobili della Direzione regionale Campania	5U110401403	6.500.000,00	6.500.000,00	6.500.000,00	
Servizi di vigilanza	Procedura aperta di carattere comunitario, ai sensi dell'art. 60 del D.Lgs. n. 50 del 16 aprile 2016 per l'affidamento del servizio di vigilanza presso gli immobili della Direzione Generale dell'INPS - nuova gara Vigilanza DG Inps	5U110401406	8.500.000,00	8.500.000,00	8.500.000,00	
Servizi di vigilanza	Procedura aperta di carattere comunitario, ai sensi dell'art. 60 del D.Lgs. n. 50 del 16 aprile 2016 per l'affidamento del servizio di vigilanza presso gli immobili della Direzione regionale Valle d'Aosta	5U110401403	31.000,00	100.000,00	100.000,00	
Servizi di vigilanza	Procedura aperta di carattere comunitario, ai sensi dell'art. 60 del D.Lgs. n. 50 del 16 aprile 2016 per l'affidamento del servizio di vigilanza presso gli immobili della Direzione regionale Basilicata	5U110401403	121.000,00	400.000,00	400.000,00	
Servizi di vigilanza	Procedura aperta di carattere comunitario, ai sensi dell'art. 60 del D.Lgs. n. 50 del 16 aprile 2016 per l'affidamento del servizio di vigilanza presso gli immobili della Direzione regionale Friuli V. Giulia	5U110401403	337.000,00	500.000,00	500.000,00	
Servizi di vigilanza	Procedura aperta di carattere comunitario, ai sensi dell'art. 60 del D.Lgs. n. 50 del 16 aprile 2016 per l'affidamento del servizio di vigilanza presso gli immobili della Direzione regionale Piemonte	5U110401403	1.018.000,00	1.900.000,00	1.900.000,00	
Servizi di vigilanza	Procedura aperta di carattere comunitario, ai sensi dell'art. 60 del D.Lgs. n. 50 del 16 aprile 2016 per l'affidamento del servizio di vigilanza presso gli immobili della Direzione regionale Emilia Romagna	5U110401403		841.000,00	1.000.000,00	
Servizi di vigilanza	Procedura aperta di carattere comunitario, ai sensi dell'art. 60 del D.Lgs. n. 50 del 16 aprile 2016 per l'affidamento del servizio di vigilanza presso gli immobili della Direzione regionale Umbria	5U110401403		416.000,00	500.000,00	
Utenze	Fornitura di energia elettrica per gli immobili della sede centrale	5U110401203	5.503.750,00	7.000.000,00		
Utenze	Fornitura di energia elettrica per gli immobili delle sedi periferiche	5U110401201	16.500.000,00	16.500.000,00		
Utenze	Fornitura di energia elettrica per gli immobili della sede centrale	5U110405602	6.171.250,00	8.000.000,00		
Utenze	Fornitura di gas naturale per gli immobili della sede centrale	5U110401302	1.612.500,00	2.000.000,00		
Utenze	Fornitura di acqua potabile e acqua non potabile sede centrale	5U110401409	600.000,00	600.000,00	600.000,00	

Macro Classe	Contratto	Voce di spesa	2019	2020	2021	2022
Utenze	Fornitura di acqua sedi periferiche	5U110401408	1.683.000,00	1.683.000,00		
Utenze	Fornitura di gas naturale per gli immobili delle sedi periferiche	5U110401301	11.000.000,00	11.000.000,00		

All. 10 Contratti servizi ICT stipulati

Macro Classe	Contratto	Dal	Al	Voce di spesa	2019	2020	2021	2022	riferimento determina
Beni e servizi ICT	Adesione convenzione Consip SPC CONN LOTTO 2	01/06/2017	31/05/2023	5U110405501	22.618.898,00	22.618.898,00	22.618.898,00		RS30-2015-00311-28.07.2015
Beni e servizi ICT	Fornitura licenze enterprise ELA VMWARE per l'ambiente virtuale ex 86 dell'Inps	01/08/2016	31/07/2019	5U110405000	637.530,64				RS30/259/2016 DEL 19/7/2016 AGG.NE DETERMINA DI RIMODULAZIONE RS30/351 DEL 04/10/2016
Beni e servizi ICT	Procedura ai sensi dell'art. 60 comma del D.Lgs. n. 163 del 12 aprile 2006 volta all'affidamento del potenziamento dell'infrastruttura di backup EMC Avamar attraverso la fornitura della soluzione per la protezione dell'ambiente di posta elettronica MS Exchange, su piattaforma virtuale VMware, attraverso il Sistema dinamico di acquisizione della Pubblica Amministrazione istituito da Consip S.p.A.	01/07/2016	06/11/2019	5U110405000					RS30/212/2016 DEL 13/6/2016 AGG.NE
Beni e servizi ICT	Servizi di supporto allo sviluppo e gestione del sistema applicativo Application life Cycle Management	25/07/2016	25/07/2019	5U110407501	1.798.514,49				RS30/168 13/5/2016 DETERMINA DI RIMODULAZIONE RS30/352 DEL 04/10/2016
Beni e servizi ICT	Convenzione Consip "Microsoft Enterprise Agreement 3", stipulata con l'operatore Telecom Italia S.p.A.	01/04/2016	31/03/2019	5U110405000	2.664.257,05				RS30/92/2016 del 24/03/2016
Beni e servizi ICT	Contratto quadro CONSIP di cui al lotto 2 "Servizi di gestione delle identità digitali e sicurezza applicativa" della gara "Servizi di cloud computing, di sicurezza, di realizzazione dei portali e servizi online e di cooperazione applicativa per le P.A."	23/12/2016	22/12/2020	5U110405501	6.290.930,00	6.290.930,00			RS30/420/2016 del 2/12/2016
Beni e servizi ICT	Manutenzione apparati UPS (adesione convenzione Consip)	31/01/2017	31/12/2019	5U110404101	257.180,15				RS30/014/2017 del 23/01/2017

Macro Classe	Contratto	Dal	Al	Voce di spesa	2019	2020	2021	2022	riferimento determina
Beni e servizi ICT	Fornitura di apparati di rete su tecnologia CISCO per l'adeguamento dell'infrastruttura di rete presente in Istituto, da espletare mediante ricorso al Sistema Dinamico di Acquisizione (SDAPA) su piattaforma Consip	15/03/2017	14/03/2020	5U211201200	86.884,74	14.480,79			RS30/063/2017 del 16/02/2017
Beni e servizi ICT	Fornitura di apparati di rete su tecnologia CISCO per l'adeguamento dell'infrastruttura di rete presente in Istituto, da espletare mediante ricorso al Sistema Dinamico di Acquisizione (SDAPA) su piattaforma Consip	15/03/2017	14/03/2020	5U110404101	22.986,28	3.831,05			RS30/063/2017 del 16/02/2017
Beni e servizi ICT	Convenzione Consip Reti locali 5 fornitura server (switch)	03/03/2017	31/12/2021	5U110404101	247.808,94	247.808,94	206.914,15		RS30/092/2017 del 03/03/2017
Beni e servizi ICT	Convenzione Consip Reti locali 5 fornitura server (switch)	03/03/2017	31/12/2021	5U110405000	307.047,99	298.507,99			RS30/092/2017 del 03/03/2017
Beni e servizi ICT	"Servizi di supporto sistemistico alla gestione del sistema informatico dell'INPS" mediante Appalto Specifico nell'ambito dell'Accordo Quadro per la prestazione di servizi di System Management per le Pubbliche Amministrazioni stipulato da Consip S.p.A.	15/09/2017	14/09/2021	5U110407501	14.861.308,92	14.861.308,92	9.907.539,28		RS. 30/306/2016 del 17.08.2016, n. RS. 30/332/2016 del 19.09.2016 e n. RS. 30/264/2017 del 30.06.2017
Beni e servizi ICT	Fornitura e aggiornamento storage DS800 attraverso il Sistema dinamico di acquisizione della Pubblica Amministrazione istituito da Consip S.p.A. (lotto 1)	01/04/2017	31/03/2020	5U110404101	2.677.104,98				RS30/127/2017
Beni e servizi ICT	Fornitura e aggiornamento storage DS800 attraverso il Sistema dinamico di acquisizione della Pubblica Amministrazione istituito da Consip S.p.A. (lotto 1)	01/04/2017	31/03/2020	5U110405000	1.171.200,00				RS30/127/2017
Beni e servizi ICT	Fornitura e aggiornamento storage DS800 attraverso il Sistema dinamico di acquisizione della Pubblica Amministrazione istituito da Consip S.p.A. (lotto 2)	01/04/2017	31/03/2020	5U110405000	101.666,66				RS30/127/2017
Beni e servizi ICT	Procedura SDAPA per la fornitura di servizi di manutenzione delle	01/06/2017	31/05/2020	5U110404101	5.782.163,14	1.943.391,38			RS30-2017-00533 del 28/12/2017

Macro Classe	Contratto	Dal	Al	Voce di spesa	2019	2020	2021	2022	referimento determina
	apparecchiature elettroniche del sistema informatico dell'INPS								
Beni e servizi ICT	Procedura SDAPA per la fornitura di servizi di manutenzione delle apparecchiature elettroniche del sistema informatico dell'INPS	01/06/2017	31/05/2020	4U110405204	400,16	166,73			RS30/142/2017 del 5/4/2017
Beni e servizi ICT	Servizio di manutenzione ed assistenza tecnica del sistema di ricezione, memorizzazione, distribuzione e consultazione delle Agenzie di Stampa.	16/06/2017	15/06/2020	5U110405000	2.928,00	1.220,00			RS30/228/2017 del 9/6/2017
Beni e servizi ICT	SPC Cloud Lotto 3	05/10/2017	31/12/2020	5U110405501	1.304.884,92	622.017,12			RS30/329/2017 del 7/8/2017
Beni e servizi ICT	Fornitura MONITOR attraverso SDAPA (3 LOTTI)	10/05/2018	09/05/2023	5U211200800					RS30/165/2018 del 12/04/2018 DET AGG.NE
Beni e servizi ICT	Fornitura MONITOR attraverso SDAPA (3 LOTTI)	10/05/2018	09/05/2023	4U110405204					RS30/165/2018 del 12.04.2018 DET AGG.NE
Beni e servizi ICT	Fornitura per il Piano di Mantenimento dei prodotti software IBM e relativo servizio di manutenzione per l'infrastruttura IT del Centro Elettronico Nazionale dell'INPS.	28/12/2017	31/12/2020	5U211200900					DET. AGGIUDICAZIONE: RS30/524/2017 del 22.12.2017 - DET. RIMODULAZIONE: RS30/544/2017 DEL 29/12/2017
Beni e servizi ICT	Fornitura per il Piano di Mantenimento dei prodotti software IBM e relativo servizio di manutenzione per l'infrastruttura IT del Centro Elettronico Nazionale dell'INPS.	28/12/2017	31/12/2020	5U211200800					DET. AGGIUDICAZIONE: RS30/524/2017 del 22.12.2017 - DET. RIMODULAZIONE: RS30/544/2017 DEL 29/12/2017
Beni e servizi ICT	Fornitura per il Piano di Mantenimento dei prodotti software IBM e relativo servizio di manutenzione per l'infrastruttura IT del Centro Elettronico Nazionale dell'INPS.	28/12/2017	31/12/2020	5U110405000	32.184.146,61	32.184.146,61			DET. AGGIUDICAZIONE: RS30/524/2017 del 22.12.2017 - DET. RIMODULAZIONE: RS30/544/2017 DEL 29/12/2017

Macro Classe	Contratto	Dal	Al	Voce di spesa	2019	2020	2021	2022	riferimento determina
Beni e servizi ICT	Fornitura per il Piano di Mantenimento dei prodotti software IBM e relativo servizio di manutenzione per l'infrastruttura IT del Centro Elettronico Nazionale dell'INPS.	28/12/2017	31/12/2020	5U110404101					DET. AGGIUDICAZIONE: RS30/524/2017 del 22.12.2017 - DET. RIMODULAZIONE: RS30/544/2017 DEL 29/12/2017
Beni e servizi ICT	Fornitura piattaforma antifrode / DWH servizi di sviluppo software	29/12/2017	28/12/2020	5U110407501	1.140.197,88	1.140.197,88			RS30/522/2017 del 22/12/2017
Beni e servizi ICT	Fornitura piattaforma antifrode / DWH servizi di sviluppo software	29/12/2017	28/12/2020	5U211200900	580.680,96	290.340,48			RS30/522/2017 del 22/12/2017
Beni e servizi ICT	Fornitura piattaforma antifrode / DWH licenze software DELL	09/07/2018	31/12/2020	5U110407501	87.199,75	87.199,75			RS30/522/2017 del 22/12/2017
Beni e servizi ICT	Contratti quadro Consip Servizio Pubblico di Connettività (SPC Cloud lotto 4)	01/12/2017	30/11/2022	5U110405501	11.070.330,02	8.940.652,88	7.051.410,90		RS30/475/2017 del 4/12/2017
Beni e servizi ICT	Rinnovo manutenzione licenze CAST	20/12/2017	19/12/2020	5U110405000	227.733,33	227.733,33			RS30/504 del 18/12/2017
Beni e servizi ICT	CONVENZIONE CONSIP CENTRALI TELEFONICHE 7	16/03/2018	15/03/2021	5U110403901	1.000.000,00	1.000.000,00	1.000.000,00		RS30/109/2018 del 12/3/2018
Beni e servizi ICT	Servizio di manutenzione SW – HP	30/11/2017	31/10/2020	5U110407501	180.721,56	114.218,10			RS30/435/2017 del 8/11/2017
Beni e servizi ICT	Manutenzione software Microfocus	30/11/2017	31/10/2020	5U110407501	105.435,09	91.020,68			RS30/435/2017 del 8/11/2017
Beni e servizi ICT	Servizio di manutenzione software piattaforma ADOBE	30/11/2017	31/10/2020	5U110407501	601.544,07	551.415,39			RS30/435/2017 del 8/11/2017
Beni e servizi ICT	Servizio di manutenzione e adeguamento delle licenze della suite CA site minder per il controllo degli accessi servizi in rete (INPDAP) brightstore - site minder workload (CA INPS)	01/01/2018	31/12/2020	5U110407501	69.354,46	69.354,46			RS30/501/2017 del 18/12/2017
Beni e servizi ICT	Fornitura e aggiornamento sistemi VBLOCK VCE attraverso il Sistema dinamico di acquisizione della Pubblica	01/02/2017	31/01/2021	5U110404101	2.478.569,84	2.478.569,84	413.094,97		RS30/014/2018 del 19/01/2018

Macro Classe	Contratto	Dal	Al	Voce di spesa	2019	2020	2021	2022	riferimento determina
	Amministrazione istituito da Consip S.p.A.								
Beni e servizi ICT	Fornitura e aggiornamento sistemi VBLOCK VCE attraverso il Sistema dinamico di acquisizione della Pubblica Amministrazione istituito da Consip S.p.A.	01/02/2017	31/01/2021	5U211200800					RS30/014/2018 del 19/01/2018
Beni e servizi ICT	Fornitura e aggiornamento sistemi VBLOCK VCE attraverso il Sistema dinamico di acquisizione della Pubblica Amministrazione istituito da Consip S.p.A.	01/02/2017	31/01/2021	5U211200900					RS30/014/2018 del 19/01/2018
Beni e servizi ICT	Fornitura e aggiornamento sistemi VBLOCK VCE attraverso il Sistema dinamico di acquisizione della Pubblica Amministrazione istituito da Consip S.p.A.	01/02/2017	31/01/2021	5U110407501	829.952,19	829.952,19	138.325,36		RS30/014/2018 del 19/01/2018
Beni e servizi ICT	Manutenzione ed aggiornamento prodotti CITRIX attraverso Sistema Dinamico di Acquisizione CONSIP	01/01/2018	31/12/2020	5U110407501	339.561,40	339.561,40			RS30/501/2017 del 18/12/2017
Beni e servizi ICT	Manutenzione ed aggiornamento prodotti CITRIX attraverso Sistema Dinamico di Acquisizione CONSIP	01/01/2018	31/12/2020	5U110404101	18.592,80	18.592,80			RS30/501/2017 del 18/12/2017
Beni e servizi ICT	SERVIZI DI MANUTENZIONE SOFTWARE PRETON SAVER	01/05/2018	30/04/2021	5U110405000	112.077,33	112.077,33	37.359,12		RS30/189/2018 del 27/04/2018
Beni e servizi ICT	SERVIZI DI MANUTENZIONE SOFTWARE L.OFFICE	21/05/2018	20/05/2021	5U110405000	87.547,20	87.547,20	29.182,40		RS30/189/2018 del 27/04/2018
Beni e servizi ICT	SERVIZI DI MANUTENZIONE SOFTWARE L.OFFICE	21/05/2018	20/05/2021	5U110407501	5.124,00	5.124,00			RS30/189/2018 del 27/04/2018
Beni e servizi ICT	SERVIZI DI MANUTENZIONE SOFTWARE SYMANTEC	05/12/2017	30/11/2020	5U110407501	350.766,27	321.535,74			RS30/435/2017 del 8/11/2017
Beni e servizi ICT	SERVIZI DI MANUTENZIONE SOFTWARE SOLARI	01/12/2017	30/11/2020	5U110407501	43.516,59	41.560,92			RS30/435/2017 del 8/11/2017
Beni e servizi ICT	SERVIZI DI MANUTENZIONE SOFTWARE SOLARI	01/12/2017	30/11/2020	5U110404101	98.820,00	90.585,00			RS30/435/2017 del 8/11/2017
Beni e servizi ICT	MANUTENZIONE SAS	01/01/2018	31/12/2020	5U211200900					RS30/534/2017 del 28/12/2017

Macro Classe	Contratto	Dal	Al	Voce di spesa	2019	2020	2021	2022	riferimento determina
Beni e servizi ICT	MANUTENZIONE SAS	01/01/2018	31/12/2020	5U110405000	886.822,75	886.822,74			RS30/534/2017 del 28/12/2017
Beni e servizi ICT	Manutenzione e adeguamento prodotti Oracle	01/07/2018	30/06/2021	5U211200800					RS30/2018/299 DEL 25/6/2018
Beni e servizi ICT	Manutenzione e adeguamento prodotti Oracle	01/07/2018	30/06/2021	5U110407501	684.033,15	454.701,29	276.237,52		RS30/2018/299 DEL 25/6/2018
Beni e servizi ICT	Manutenzione e adeguamento prodotti Oracle	01/07/2018	30/06/2021	5U110404101	1.921.454,32	1.921.454,32	800.605,97		RS30/2018/299 DEL 25/6/2018
Beni e servizi ICT	Manutenzione e adeguamento prodotti Oracle	01/07/2018	30/06/2021	5U110405000	5.808.305,78	5.808.305,78	2.420.127,41		RS30/2018/299 DEL 25/6/2018
Beni e servizi ICT	Manutenzione e adeguamento prodotti Oracle	01/07/2018	30/06/2021	5U211200900					RS30/2018/299 DEL 25/6/2018
Beni e servizi ICT	FORNITURA A FAVORE DI AXWAY S.R.L.: PROCEDURA NEGOZIATA SENZA PREVIA PUBBLICAZIONE DEL BANDO DI GARA PER L'AFFIDAMENTO DEL "SERVIZIO DI MANUTENZIONE DELLE LICENZE AXWAY IN UTILIZZO ALL'ISTITUTO ETC".	25.05.2018	31.05.2021	5U110407501	17.762,83	17.762,83	4.440,71		RS30-2018-00216 del 10/5/2018
Beni e servizi ICT	FORNITURA A FAVORE DI AXWAY S.R.L.: PROCEDURA NEGOZIATA SENZA PREVIA PUBBLICAZIONE DEL BANDO DI GARA PER L'AFFIDAMENTO DEL "SERVIZIO DI MANUTENZIONE DELLE LICENZE AXWAY IN UTILIZZO ALL'ISTITUTO ETC".	25.05.2018	31.05.2021	5U110405000	128.270,37	128.270,37	43.456,17		RS30-2018-00216 del 10/5/2018
Beni e servizi ICT	FORNITURA X ADEGUAMENTO E MANTENIMENTO INFRASTRUTTURA VIRTUALE DELLA SERVER FARM SDAPA CONSIP	01.02.2018	31.01.2021	5U110404101	2.478.569,84	2.478.569,84	413.094,97		RS30-2018-00014 del 19/1/2018
Beni e servizi ICT	FORNITURA X ADEGUAMENTO E MANTENIMENTO INFRASTRUTTURA VIRTUALE DELLA SERVER FARM SDAPA CONSIP	01.02.2018	31.01.2021	5U110407501	829.952,19	829.952,19	138.325,36		RS30-2018-00014 del 19/1/2018
Beni e servizi ICT	Fornitura server Convenzione Consip	24.05.2018	31.12.2020	5U211200800					RS30-2018-00252 31.12.2020

Macro Classe	Contratto	Dal	Al	Voce di spesa	2019	2020	2021	2022	riferimento determina
Beni e servizi ICT	Rinnovo del prodotto per accedere ai servizi per il calcolo dei percorsi effettuati dai medici di lista per lo svolgimento delle Visite Mediche di Controllo (VMC)	30.07.2018	29.07.2019	5U110405000					RS30-2018-00357 del 26/7/2018

All. 11 Contratti servizi ICT da stipulare

Macro Classe	Contratto	Voce	2019	2020	2021	2022
Beni e servizi ICT	Contact center	5U110406701	87.247.715,50	44.000.000,00		
Beni e servizi ICT	Servizi di sviluppo software e supporto specialistico per il contact center	5U110407501	17.661.691,02	9.000.000,00		
Beni e servizi ICT	Procedura aperta, di carattere comunitario, ai sensi dell'art. 60 del D.L.vo 50/2016 per l'affidamento di servizi di "Application Development e Maintenance" del parco applicativo INPS.	5U211200900	52.230.000,00	53.680.000,00	53.680.000,00	
Beni e servizi ICT	Procedura aperta, di carattere comunitario, ai sensi dell'art. 60 del D.L.vo 50/2016 per l'affidamento di servizi di "Application Development e Maintenance" del parco applicativo INPS.	5U110407501	2.764.123,50	2.764.123,50	2.764.123,50	
Beni e servizi ICT	Procedura aperta, di carattere comunitario, ai sensi dell'art. 60 del D.L.vo 50/2016 per l'affidamento di servizi di "Application Development e Maintenance" del parco applicativo INPS.	5U110405000	52.458.834,87	51.289.708,72	51.289.708,72	
Beni e servizi ICT	Fornitura Server in Convenzione Consip	5U211200800	2.000.000,00	2.000.000,00	2.000.000,00	
Beni e servizi ICT	Programma PSN / PON Cyber	5U211200800	10.000.000,00	10.000.000,00		
Beni e servizi ICT	Programma PSN / PON Cyber	5U110405000	600.000,00	600.000,00		
Beni e servizi ICT	Fornitura piattaforma antifrode / sicurezza Firewall e Firewall DB	5U211200800	550.000,00			
Beni e servizi ICT	XML Firewall IBM Datapower per la protezione e accesso ai web service interni ed esterni	5U211200800	300.000,00	50.000,00		
Beni e servizi ICT	Manutenzione software per la gestione delle credenziali privilegiate. CyberArk Enterprise Vault	5U110405000		25.000,00		
Beni e servizi ICT	Manutenzione software sistemi Teradata	5U110405000	112.951,67			
Beni e servizi ICT	Servizio di manutenzione prodotti SAP (SDAPA)	5U110405000	5.900.000,00	5.900.000,00	5.900.000,00	

Macro Classe	Contratto	Voce	2019	2020	2021	2022
Beni e servizi ICT	Servizio di supporto professionale su piattaforma SAP (SDAPA)	5U110407501	100.000,00	100.000,00	100.000,00	
Beni e servizi ICT	Fornitura piattaforma antifrode / migrazione DWH	5U211200900	7.939.319,04	1.172.159,52		
Beni e servizi ICT	Fornitura piattaforma antifrode / migrazione DWH	5U110407501	426.962,12	34.281,92		
Beni e servizi ICT	Allestimento Tecnologico progetto PON legalità, evoluzione delle infrastrutture Si.Re. e acquisizione apparati per la revisione delle infrastrutture di rete dei datacenter centrali in Convenzione Consip LAN 6	5U110405601	10.000.000,00	5.000.000,00		
Beni e servizi ICT	Licenze d'uso di prodotti Red Hat	5U110404900	600.000,00	600.000,00		
Beni e servizi ICT	Contratti quadro Consip Servizio Pubblico di Connettività	5U110405501	3.500.000,00	3.500.000,00	3.500.000,00	
Beni e servizi ICT	Servizio di supporto tecnico organizzativo e operativo alle attività di monitoraggio dei contratti di grande rilievo	5U110405100	1.700.000,00	1.700.000,00	1.200.000,00	
Beni e servizi ICT	Rinnovo manutenzione licenze software	5U110405000	200.000,00	200.000,00	200.000,00	
Beni e servizi ICT	CONVENZIONE CONSIP PC desktop, notebook e workstation	5U211200800	3.000.000,00	2.000.000,00		
Beni e servizi ICT	CONVENZIONE CONSIP STAMPANTI	5U211200800	300.000,00	300.000,00		
Beni e servizi ICT	Rinnovo del prodotto per accedere ai servizi per il calcolo dei percorsi effettuati dai medici di lista per lo svolgimento delle Visite Mediche di Controllo (VMC)	5U110405000	12.500,00	12.500,00		
Beni e servizi ICT	PRIMEUR	5U110407501	164.700,00	41.175,00		
Beni e servizi ICT	ENTERPRISE AGREEMENT MICROSOFT	5U110404900	12.000.000,00	12.000.000,00	12.000.000,00	
Beni e servizi ICT	ELA VMWARE	5U211200900	508.255,78			

Macro Classe	Contratto	Voce	2019	2020	2021	2022
Beni e servizi ICT	ELA VMWARE	5U110405000	1.444.444,44	1.166.666,67		
Beni e servizi ICT	SERVIZI LIFECYCLE MANAGEMENT (CONSP)	5U110405000	600.000,00	2.400.000,00		
Beni e servizi ICT	PRODOTTI SERENA- adeguamento mainframe	5U211200900	480.000,00			
Beni e servizi ICT	PRODOTTI SERENA	5U110405000	750.000,00	750.000,00		
Beni e servizi ICT	Servizio per la valutazione e aumento della consapevolezza degli utenti sui rischi cibernetici	5U211200900	40.000,00			
Beni e servizi ICT	Servizi di supporto Microsoft Premier	5U110405000	493.124,00	246.562,00		
Beni e servizi ICT	Apparati di firma digitale HSM ARX COSIGN	5U211200900	237.900,00			
Beni e servizi ICT	Fornitura di licenze grafica AutoCAD LT 2018 Single-user - 3-Year Subscription complete di consulenza per gestione e installazione	5U211200900	640.500,00			
Beni e servizi ICT	Fornitura di licenze grafica AutoCAD LT 2018 Single-user - 3-Year Subscription complete di consulenza per gestione e installazione	5U110405000	193.000,00	100.000,00		
Beni e Servizi ICT	Acquisto licenze di Altova (XMLSpy)	5U211200900	150.000,00			
Beni e Servizi ICT	Manutenzione licenze ALTOVA (XMLSpy)	5U110405000		30.000,00	30.000,00	
Beni e servizi ICT	Fornitura dell' Aggiornamento, implementazione e manutenzione Policantieri e Mastro per: computo metrico estimativo, contabilità lavori , piani di sicurezza e coordinamento, programmi di manutenzione e cronoprogramma, sia con licenze stand alone che di rete	5U211200900	111.246,43			
Beni e servizi ICT	Fornitura dell' Aggiornamento, implementazione e manutenzione Policantieri e Mastro per: computo metrico estimativo, contabilità lavori , piani di sicurezza e coordinamento, programmi di manutenzione e cronoprogramma, sia con licenze stand alone che di rete	5U110405000	65.644,78	32.822,39		

Macro Classe	Contratto	Voce	2019	2020	2021	2022
Beni e servizi ICT	REMEDY BMC	5U110405000	400.000,00	400.000,00	400.000,00	
Beni e servizi ICT	REMEDY BMC adeguamento licenze	5U211200900	250.000,00			
Beni e servizi ICT	Servizi di ricerca e supporto informativo specialistico Servizi di Advisory	5U110404202	145.000,00	75.000,00		
Beni e servizi ICT	Fornitura di pacchetti software in materia di lavoro e gestione banche dati da utilizzare sulle valigette informatiche in dotazione agli ispettori di vigilanza (Web Normativa)	5U110405000	170.000,00			
Beni e servizi ICT	Fornitura di pacchetti software in materia di lavoro e gestione banche dati da utilizzare sulle valigette informatiche in dotazione agli ispettori di vigilanza (Web Normativa)	5U211200900	305.000,00	305.000,00		
Beni e servizi ICT	Adeguamento piattaforma videoconferenza sul territorio (SDAPA)	5U211200800	1.000.000,00	1.000.000,00		
Beni e servizi ICT	Adeguamento piattaforma videoconferenza (servizi di supporto)	5U110407501	150.000,00	150.000,00		
Beni e servizi ICT	Adeguamento piattaforma videoconferenza (manutenzione apparati)	5U110404101	200.000,00	200.000,00		
Beni e servizi ICT	Combinatori telefonici GSM per sopravvivenza locale	5U211200800	2.000.000,00			
Beni e servizi ICT	Servizi di supporto per la qualificazione a PSN dell'Istituto	5U110407501	100.000,00	100.000,00		
Beni e servizi ICT	Servizi di supporto alla migrazione di sistemi legacy verso piattaforme industry standard	5U110407501	1.000.000,00			
Beni e servizi ICT	Progettazione realizzazione e gestione di servizi di siti web e conduzione sistemi in favore delle Pubbliche Amministrazioni nell'ambito del sistema pubblico di connettività (SPC CONN) LOTTO 1 -PEL PEC. Proroga.	5U110405501	254.484,34			
Beni e servizi ICT	Allestimento sale videoconferenze DG e manutenzione apparati	5U211200800	200.000,00	200.000,00		
Beni e servizi ICT	Adeguamento tecnologico ambiente server farm/posta elettronica	5U211200800	300.000,00			

Macro Classe	Contratto	Voce	2019	2020	2021	2022
Beni e servizi ICT	Adeguamento e rinnovo infrastruttura SAN e SVC	5U211200800	7.000.000,00			
Beni e servizi ICT	Adeguamento e rinnovo infrastruttura SAN e SVC	5U110405000	400.000,00	300.000,00	300.000,00	
Beni e servizi ICT	Acquisto su MEPA di apparati CISCO collegati alla fornitura CONSIP LAN6	5U211200800	200.000,00			
Beni e servizi ICT	Software di protezione antivirus per le postazioni di lavoro e delle caselle di posta elettronica Symantec	5U211200900		940.000,00		
Beni e servizi ICT	Software di protezione antivirus per i server virtuali Trend Micro	5U211200900		150.000,00		
Beni e servizi ICT	Software per la protezione della posta elettronica: antivirus, antispam, IP reputation.	5U211200900		350.000,00		
Beni e servizi ICT	Risorse professionali sviluppo e adeguamenti sistema SGI	5U110407501	547.420,00	130.276,00	92.710,00	
Beni e servizi ICT	Acquisizione servizi innovativi IT	5U211200900	500.000,00	500.000,00	500.000,00	
Beni e servizi ICT	Acquisizione licenze Adobe Pro	5U110404900	73.000,00	73.000,00	73.000,00	
Beni e servizi ICT	Assistenza ed aggiornamento manutentivo con adeguamenti normativi e funzionali del sistema informativo "ALICE" per la programmazione lavori e trasmissione dati alla BDAP	5U110405000	65.573,77			

All. 12 Contratti beni e servizi strumentali stipulati

Macro Classe	Contratto	Dal	Al	Voce di spesa	2019	2020	2021	2022	riferimento determina
Beni e servizi strumentali	Convenzione Consip "Autoveicoli in noleggio 11 - Lotto 3" per il noleggio di autovetture senza conducente per il trasporto di persone e cose dell'Istituto di n. 3 autovetture bus-navette Fiat Ducato Combinato a 9 posti - comprensivo di fuel card	01/03/2016	28/02/2019	5U110403005	8.171,47				RS30/067/2016 del 29.02.2016
Beni e servizi strumentali	Servizio di fornitura, tramite Commissionaria, di libri, codici, gazzette ufficiali, riviste in formato cartaceo	06/06/2018	31/12/2019	5U110400101	61.000,00				RS30/271/2018 del 08/06/2018
Beni e servizi strumentali	Servizio di fornitura, tramite Commissionaria, di quotidiani, riviste e banche dati in formato on line	06/06/2018	31/12/2019	5U110400101	61.000,00				RS30/271/2018 del 08/06/2018
Beni e servizi strumentali	Gestione Asili nido - il Grande - Ballarin	01/09/2018	31/07/2020	4U110203001	1.022.014,00	650.372,55			RS30/296/2018 del 20/06/2018
Beni e servizi strumentali	Gestione archivio storico INPS (Memoria s.r.l.)	01/03/2017	28/02/2019	5U110403014	12.435,00				Det. Rimod. N. RS30/232/2017 del 13/06/2017
Beni e servizi strumentali	Richiesta di offerta mediante Mercato Elettronico della Pubblica Amministrazione	01/03/2017	28/02/2019	5U110401411	16.518,80				Det. Agg. N. RS30/079/2017 del 27/02/2017

Macro Classe	Contratto	Dal	Al	Voce di spesa	2019	2020	2021	2022	riferimento determina
	(MEPA), ai sensi dell'art. 36, comma 2, lett. b), e comma 6, ultimo periodo, del D.Lgs. n. 50/2016 per la fornitura in comodato d'uso di apparecchi portaasciugamani a rotolo e relativi rotoli di carta asciugamani a strappo e fornitura in comodato d'uso di apparecchi distributori di carta igienica e relativi rotoli - biennale								
Beni e strumentali	Richiesta di offerta mediante Mercato Elettronico della Pubblica Amministrazione (MEPA), ai sensi dell'art. 36, comma 2, lett. b), e comma 6, ultimo periodo, del D.Lgs. n. 50/2016 per la fornitura di bandiere e accessori da esporre nelle varie postazioni interne e esterne delle strutture dell'INPS - biennale	01/06/2017	31/05/2019	5U110403005	8.250,00				Det. Agg. N. RS30/222/2017 del 07/06/2017
Beni e strumentali	Modulistica Istituzionale	16/09/2017	15/09/2019	1U121002014	636.067,30				Det. Agg. N. RS30/249/2017 del 23/06/2017
Beni e strumentali	OdA per il noleggio di n. 4 minibus	01/03/2018	31/05/2021	5U110403005	42.682,61	39.125,72	4.446,11		Determina N. RS30/337/201

Macro Classe	Contratto	Dal	Al	Voce di spesa	2019	2020	2021	2022	riferimento determina
	senza conducente (comprese n. 2 fuel card) da adibire al servizio navetta tra i plessi della Direzione generale dell'INPS nonché i principali snodi di trasporto pubblico e i Ministeri e vigilanti.								7 del 28/08/2017
Beni e strumentali	Convenzione Consip "Autoveicoli in noleggio 10 Bis - Lotto 2" per il noleggio di n. 15 FIAT PUNTO, senza conducente, da destinare alle Direzioni Regionali	20/04/2018	19/04/2021	5U110401001	74.250,12	74.250,12	37.125,10		Determina N. RS30/154/2018 del 03/04/2018
Beni e strumentali	Adesione alla convenzione CONSIP "Autoveicoli in noleggio 13 - Lotto 2" per il noleggio di n. 2 NISSAN LEAF elettriche, senza conducente, destinate alla Direzione Generale, per il periodo di 36 mesi.	03/07/2018	02/07/2021	5U110401002	14.499,96	14.499,96	9.666,75		RS30/305/2018 del 27,06,2018
Beni e strumentali	Adesione alla convenzione CONSIP "Autoveicoli in noleggio 13 - Lotto 1" per il noleggio di n. 1 YARIS ibrida, senza conducente, destinata alla Direzione Generale.	09/08/2018	08/08/2021	5U110401002	7.000,00	7.000,00	6.400,00		RS30/369/2018 del 02,08,2018

Macro Classe	Contratto	Dal	Al	Voce di spesa	2019	2020	2021	2022	riferimento determina
	per il periodo di 36 mesi.								
Beni e strumentali	Approvvigionamento buoni pasto 2018/2021	22/03/2018	21/03/2021	4U1102028	3.163.180,80	3.163.180,80	1.581.590,40		DETERMINA RS30/119/2018 del 21/03/2018
Beni e strumentali	Richiesta di offerta mediante Mercato Elettronico della Pubblica Amministrazione (MEPA).ai sensi dell'art. 36, comma 2, lett. b), e comma 6, ultimo periodo, del D.Lgs. n. 50/2016 per la fornitura del servizio di traduzione di documenti afferenti all'attività istituzionale dell'Istituto triennale	01/01/2018	31/12/2020	5U110403012	84.180,00	84.180,00			RS30/519/2017 del 22/12/2017
Beni e strumentali	Richiesta di offerta mediante Mercato Elettronico della Pubblica Amministrazione (MEPA).ai sensi dell'art. 36, comma 2, lett. b), e comma 6, ultimo periodo, del D.Lgs. n. 50/2016 per la fornitura di cassette di sicurezza e kit contenenti le medicazioni di pronto soccorso, con contenuto conforme	10/05/2018	09/05/2021	5U211200601	3.886,00	3.363,00	1.295,00		RS30/205/2018 del 4/05/2018

Macro Classe	Contratto	Dal	Al	Voce di spesa	2019	2020	2021	2022	riferimento determina
Beni e strumentali	all'allegato 1 del Decreto Ministeriale n. 388 del 15 luglio 2003 - triennale								
Beni e strumentali	Richiesta di offerta mediante Mercato Elettronico della Pubblica Amministrazione (MEPA), ai sensi dell'art. 36, comma 2, lett. b), e comma 6, ultimo periodo, del D.Lgs. n. 50/2016 per la fornitura di cassette di sicurezza e kit contenenti le medicazioni di pronto soccorso, con contenuto conforme all'allegato 1 del Decreto Ministeriale n. 388 del 15 luglio 2003 - triennale	10/05/2018	09/05/2021	4U110405204	1.272,00	566,00	430,80		RS30/205/2018 del 4/05/2018
Beni e strumentali	Richiesta di offerta mediante Mercato Elettronico della Pubblica Amministrazione (MEPA), ai sensi dell'art. 36, comma 2, lett. b), e comma 6, ultimo periodo, del D.Lgs. n. 50/2016 per la fornitura di cassette di sicurezza e kit contenenti le medicazioni di pronto soccorso, con contenuto conforme all'allegato 1 del Decreto Ministeriale n. 388 del 15 luglio 2003 - triennale	10/05/2018	09/05/2021	4U110405206	16.080,00	6.080,00	5.360,95		RS30/205/2018 del 4/05/2018

Macro Classe	Contratto	Dal	Al	Voce di spesa	2019	2020	2021	2022	riferimento determina
	con contenuto conforme all'allegato 1 del Decreto Ministeriale n. 388 del 15 luglio 2003 - triennale								
Beni e strumentali	Fornitura di rotoli di carta termica per gli eliminacode in funzione presso le strutture territoriali INPS	15/01/2018	14/01/2021	5U110400502	40.000,00	39.560,00			RS30/492/2017 del 14/12/2017
Beni e strumentali	Richiesta di offerta mediante Mercato Elettronico della Pubblica Amministrazione (MEPA), ai sensi dell'art. 36, comma 2, lett. b), e comma 6, ultimo periodo, del D.Lgs. n. 50/2016 per la fornitura di impianti portatili di refrigerazione per il microclima (condizionatori) connessi alle esigenze di salute e sicurezza e alla razionalizzazione logistica - triennale	15/06/2018	14/06/2021	5U211200307	25.000,00	25.000,00	9.206,74		RS30/277/2018 del 13/06/2018
Beni e strumentali	Richiesta di offerta mediante Mercato Elettronico della Pubblica Amministrazione (MEPA), ai sensi dell'art. 36, comma 2, lett. b), e comma 6, ultimo periodo, del D.Lgs. n. 50/2016 per la	18/09/2018	17/09/2021	4U110405206	85.000,00	70.000,00	10.666,73		RS30/422/2018 del 21/09/2018

Macro Classe	Contratto	Dal	Al	Voce di spesa	2019	2020	2021	2022	riferimento determina
	fornitura di Dispositivi di protezione individuale (DPI) (elmetti, scarpe, occhiali, guanti, mascherina e gilet catarifrangente) per i tecnici e il personale delle strutture dell'INPS - triennale								
Beni e strumentali	Richiesta di offerta mediante Mercato Elettronico della Pubblica Amministrazione (MEPA), ai sensi dell'art. 36, comma 2, lett. b), e comma 6, ultimo periodo, n. 50/2016 per la fornitura di macchinari e accessori per controllo e gestione accessi (badge) delle strutture centrali e territoriali dell'INPS - triennale	18/09/2018	17/09/2021	5U211200304	71.685,00	71.685,00	3.307,88		RS30/425/2018 del 24/09/2018
Beni e strumentali	Richiesta di offerta mediante Mercato Elettronico della Pubblica Amministrazione (MEPA), ai sensi dell'art. 36, comma 2, lett. b), e comma 6, ultimo periodo, n. 50/2016 per la	18/09/2018	17/09/2021	5U110400502	16.000,00	16.000,00	356,60		RS30/425/2018 del 24/09/2018

Macro Classe	Contratto	Dal	Al	Voce di spesa	2019	2020	2021	2022	riferimento determina
	fornitura di macchinari e accessori per controllo e gestione accessi (badge) delle strutture centrali e territoriali dell'INPS - triennale								
Beni e strumentali	Richiesta di offerta mediante Mercato Elettronico della Pubblica Amministrazione (MEPA) ai sensi dell'art. 36, comma 2, lett. b), e comma 6, ultimo periodo, del D.Lgs. n. 50/2016 per la fornitura e posa in opera di tende da interno di varia tipologia e relativo smaltimento, per le Strutture delle Direzioni regionali Lazio, Lombardia e Campania, delle Direzioni di coordinamento metropolitano di Roma, Milano e Napoli e della Direzione Generale INPS - triennale	01/10/2018	30/09/2021	5U211200303	30.000,00	80.000,00	80.000,00	47.013,94	RS30/453/2018 del 27/09/2018
Beni e strumentali	Richiesta di offerta mediante Mercato Elettronico della Pubblica Amministrazione (MEPA) ai sensi dell'art. 36, comma 2, lett. b), e comma	01/10/2018	30/09/2021	5U110403001	36.000,00	80.000,00	80.000,00	22.217,74	RS30/451/2018 del 27/09/2018

Macro Classe	Contratto	Dal	Al	Voce di spesa	2019	2020	2021	2022	riferimento determina
	6, ultimo periodo, del D.Lgs. n. 50/2016 per la fornitura di beni sanitari di consumo per i Centri medico legali territoriali e per il Coordinamento Generale Medico Legale dell'INPS, - triennale								
Beni e strumentali	Richiesta di offerta mediante Mercato Elettronico della Pubblica Amministrazione (MEPA) ai sensi dell'art. 36, comma 2, lett. b), e comma 6, ultimo periodo, del D.Lgs. n. 50/2016 per l'affidamento della fornitura di n. 4400 webcam da destinare alle Strutture INPS sul territorio nazionale - triennale	30/08/2018	29/08/2021	5U110404002	120.000,00	70.000,00	29.406,50		RS30/384/2018 del 22/08/2018
Beni e strumentali	Procedura aperta di carattere comunitario, ai sensi dell'art. 60 del D.Lgs. n. 50 del 18 aprile 2016, per l'affidamento della fornitura di "Prodotti di carta e cancelleria ad uso ufficio per l'INPS - IV edizione" - triennale	14/06/2018	13/06/2021	5U110400502	242.762,34	242.762,34	76.670,80		RS30/155/2018 del 04/04/2018

Macro Classe	Contratto	Dal	Al	Voce di spesa	2019	2020	2021	2022	riferimento determina
Beni e strumentali	Procedura aperta di carattere comunitario, ai sensi dell'art. 60 del D.Lgs. n. 50 del 18 aprile 2016, per l'affidamento della fornitura di "Prodotti di carta e cancelleria ad uso ufficio per l'INPS - IV edizione" - triennale	14/06/2018	13/06/2021	5U110400501	98.434,00	98.434,00	37.065,00		RS30/155/2018 del 04/04/2018
Beni e strumentali	Procedura aperta di carattere comunitario, ai sensi dell'art. 60 del D.Lgs. n. 50 del 18 aprile 2016, per l'affidamento della fornitura di "Prodotti di carta e cancelleria ad uso ufficio per l'INPS - IV edizione" - triennale	14/06/2018	13/06/2021	5U110404001	1.318.518,60	1.318.518,60	439.506,24		RS30/155/2018 del 04/04/2018

All. 13 Contratti beni e servizi strumentali da stipulare

Macro Classe	Contratto	Voce di spesa	2019	2020	2021	2022
Beni e servizi strumentali	Modulistica Istituzionale - 48 mesi	1U121002014	200.000,00	800.000,00	800.000,00	800.000,00
Beni e servizi strumentali	Gestione archivio storico INPS	5U110403014	80.000,00	80.000,00	80.000,00	
Beni e servizi strumentali	Procedura sotto soglia, ai sensi dell'art. 36, comma 2, lett. a), e comma 6, ultimo periodo, del D.Lgs. n. 50/2016 (OdA), per il servizio di lavanolo dei camici per medici, infermieri e operatori sanitari in servizio presso i Centro medico legali centrali e territoriali dell' INPS - triennale	5U110401405	5.000,00	5.000,00	5.000,00	
Beni e servizi strumentali	Procedura sotto soglia, ai sensi dell'art. 36, comma 2, lett. a), e comma 6, ultimo periodo, del D.Lgs. n. 50/2016 (OdA), per il servizio di lavanolo dei camici per medici, infermieri e operatori sanitari in servizio presso i Centro medico legali centrali e territoriali dell' INPS - triennale	5U110401402	85.000,00	85.000,00	85.000,00	
Beni e servizi strumentali	Richiesta di offerta mediante Mercato Elettronico della Pubblica Amministrazione (MEPA), ai sensi dell'art. 36, comma 2, lett. b), e comma 6, ultimo periodo, del D.Lgs. n. 50/2016 per la fornitura del servizio di lavaggio tende e tappeti, lavori di tappezzeria e piccole riparazioni di sedie e poltrone per le strutture delle sedi territoriali dell' INPS - triennale	5U110401405	14.000,00	14.000,00	14.000,00	
Beni e servizi strumentali	Richiesta di offerta mediante Mercato Elettronico della Pubblica Amministrazione (MEPA), ai sensi dell'art. 36, comma 2, lett. b), e comma 6, ultimo periodo, del D.Lgs. n. 50/2016 per la fornitura del servizio di lavaggio tende e tappeti, lavori di tappezzeria e piccole riparazioni di sedie e poltrone per le strutture della Sede centrale dell' INPS - triennale	5U110401402	60.000,00	60.000,00	60.000,00	
Beni e servizi strumentali	Richiesta di offerta mediante Mercato Elettronico della Pubblica Amministrazione (MEPA), ai sensi dell'art. 36, comma 2, lett. b), e comma 6, ultimo periodo, del D.Lgs. n. 50/2016 per la fornitura del servizio di lavaggio tende e tappeti, lavori di tappezzeria e piccole riparazioni di sedie e poltrone per le strutture della Sede centrale e delle sedi territoriali dell' INPS - triennale	5U110400903	27.000,00	27.000,00	27.000,00	
Beni e servizi strumentali	Procedura aperta di carattere comunitario, ai sensi dell'art. 60 del D.Lgs. n. 50 del 18 aprile 2016, per l'affidamento della fornitura di "Prodotti di carta e cancelleria ad uso ufficio per l'INPS - V edizione" -	5U110400502			150.000,00	250.000,00
Beni e servizi strumentali	Procedura aperta di carattere comunitario, ai sensi dell'art. 60 del D.Lgs. n. 50 del 18 aprile 2016, per l'affidamento della fornitura di "Prodotti di carta e cancelleria ad uso ufficio per l'INPS - V edizione" -	5U110400501			60.000,00	100.000,00

Macro Classe	Contratto	Voce di spesa	2019	2020	2021	2022
Beni e servizi strumentali	Procedura aperta di carattere comunitario, ai sensi dell'art. 60 del D.Lgs. n. 50 del 18 aprile 2016, per l'affidamento della fornitura di "Prodotti di carta e cancelleria ad uso ufficio per l'INPS - V edizione" -	5U110404001			1.000.000,00	1.400.000,00
Beni e servizi strumentali	Richiesta di offerta mediante Mercato Elettronico della Pubblica Amministrazione (MEPA), ai sensi dell'art. 36, comma 2, lett. b), e comma 6, ultimo periodo, del D.Lgs. n. 50/2016 per la fornitura di timbri e datari metallici per le strutture centrali e territoriali dell'INPS - quadriennale	5U110400502	70.000,00	70.000,00	70.000,00	70.000,00
Beni e servizi strumentali	Richiesta di offerta mediante Mercato Elettronico della Pubblica Amministrazione (MEPA), ai sensi dell'art. 36, comma 2, lett. b), e comma 6, ultimo periodo, del D.Lgs. n. 50/2016 per la fornitura del servizio di traduzione di documenti afferenti all'attività istituzionale dell'Istituto -	5U110403012			85.000,00	
Beni e servizi strumentali	Richiesta di offerta mediante Mercato Elettronico della Pubblica Amministrazione (MEPA), ai sensi dell'art. 36, comma 2, lett. b), e comma 6, ultimo periodo, del D.Lgs. n. 50/2016 per la fornitura in comodato d'uso di apparecchi portasciugamani a rotolo e relativi rotoli di carta asciugamani a strappo e fornitura in comodato d'uso di apparecchi distributori di carta igienica e relativi rotoli	5U110401411	84.000,00	100.000,00	86.000,00	
Beni e servizi strumentali	Richiesta di offerta mediante Mercato Elettronico della Pubblica Amministrazione (MEPA), ai sensi dell'art. 36, comma 2, lett. b), e comma 6, ultimo periodo, del D.Lgs. n. 50/2016 per la fornitura di materiale igienico sanitario (sapone, veline copriwater e sacchetti igienici) per la Direzione Generale INPS	5U110401411	20.000,00	20.000,00	7.000,00	
Beni e servizi strumentali	Procedura sotto soglia, ai sensi dell'art. 36, comma 2, lett. a), del D.Lgs. n. 50/2016, per l'affidamento del servizio di lavaggio di n. 3 autovetture e di n. 7 bus navetta in uso presso la Direzione generale INPS per il periodo di 24 mesi, dall'1/01/2017 al 31/12/2018 - triennale	5U110401405	3.500,00	3.500,00	3.500,00	
Beni e servizi strumentali	Procedura aperta di carattere comunitario per l'affidamento ai sensi dell'art. 60 del D.Lgs. n. 50 del 18 aprile 2016 della «Fornitura di materiale di consumo per stampanti e fotocopiatori - IV edizione» - triennale	5U110404002	850.000,00	850.000,00	250.000,00	
Beni e servizi strumentali	Richiesta di offerta mediante Mercato Elettronico della Pubblica Amministrazione (MEPA), ai sensi dell'art. 36, comma 2, lett. b), e comma 6, ultimo periodo, del D.Lgs. n. 50/2016 per la fornitura di Dispositivi di protezione individuale (DPI) (elmetti, scarpe categoria s, occhiali, guanti, mascherina e gilet catarifrangente) per i tecnici e il personale delle strutture dell'INPS -	4U110405206			75.000,00	85.000,00
Beni e servizi strumentali	Richiesta di offerta mediante Mercato Elettronico della Pubblica Amministrazione (MEPA), ai sensi dell'art. 36, comma 2, lett. b), e comma 6, ultimo periodo, del D.Lgs. n. 50/2016 per la fornitura di materiale sanitario di consumo per gabinetti diagnostici per i Centri medico legali e le strutture dell'INPS - triennale	5U110403001	90.000,00	90.000,00	52.500,00	

Macro Classe	Contratto	Voce di spesa	2019	2020	2021	2022
Beni e servizi strumentali	Richiesta di offerta mediante Mercato Elettronico della Pubblica Amministrazione (MEPA), ai sensi dell'art. 36, comma 2, lett. b), e comma 6, ultimo periodo, del D.Lgs. n. 50/2016 per la fornitura di strumenti diagnostici (sfigmomanometri, fonendoscopi, termometri, bilance pesapersona) per i Coordinamenti medico legali (CML) - Dg e sedi territoriali	5U211200302	125.000,00	125.000,00	125.000,00	
Beni e servizi strumentali	Richiesta di offerta mediante Mercato Elettronico della Pubblica Amministrazione (MEPA), ai sensi dell'art. 36, comma 2, lett. b), e comma 6, ultimo periodo, del D.Lgs. n. 50/2016 per la fornitura di bandiere e accessori da esporre nelle varie postazioni interne e esterne delle strutture dell'INPS - triennale	5U110403005	27.000,00	35.000,00	35.000,00	
Beni e servizi strumentali	Richiesta di Offerta mediante Mercato Elettronico della Pubblica Amministrazione (MEPA), ai sensi dell'art. 36, comma 2, lett. b), e comma 6, ultimo periodo, del D.Lgs. n. 50/2016 per la fornitura della cartellonistica di sicurezza sui luoghi di lavoro - triennale	4U110405204	12.000,00	12.000,00	6.000,00	
Beni e servizi strumentali	Richiesta di Offerta mediante Mercato Elettronico della Pubblica Amministrazione (MEPA), ai sensi dell'art. 36, comma 2, lett. b), e comma 6, ultimo periodo, del D.Lgs. n. 50/2016 per la fornitura della cartellonistica di sicurezza sui luoghi di lavoro - triennale	4U110405206	80.000,00	80.000,00	33.000,00	
Beni e servizi strumentali	Gestione Archivi Direzione Regionale Sardegna	5U110406901	531.500,64			
Beni e servizi strumentali	Gestione Archivi Direzione Regionale Marche	5U110406901	61.000,00			
Beni e servizi strumentali	Gestione Archivi Direzione Regionale Lombardia	5U110406901	70.000,00			
Beni e servizi strumentali	Gestione Archivi Direzione Regionale Veneto	5U110406901				
Beni e servizi strumentali	Richiesta di offerta mediante Mercato Elettronico della Pubblica Amministrazione (MEPA), ai sensi dell'art. 36, comma 2, lett. b), e comma 6, ultimo periodo, del D.Lgs. n. 50/2016 per servizi tipografici di alta professionalità, qualità e tecnologia - triennale	5U110400501	90.000,00	90.000,00	90.000,00	
Beni e servizi strumentali	Richiesta di offerta mediante Mercato Elettronico della Pubblica Amministrazione (MEPA), ai sensi dell'art. 36, comma 2, lett. b), e comma 6, ultimo periodo, del D.Lgs. n. 50/2016 per la fornitura e posa in opera di attrezzature antincendio portatili (estintori) e carrellati e smaltimento vecchi estintori - biennale	5U211200601	70.000,00	130.000,00	130.000,00	
Beni e servizi strumentali	Richiesta di offerta mediante Mercato Elettronico della Pubblica Amministrazione (MEPA), ai sensi dell'art. 36, comma 2, lett. b), e comma 6, ultimo periodo, del D.Lgs. n. 50/2016 per la fornitura e posa	5U110401405	2.000,00	5.000,00	5.000,00	

Macro Classe	Contratto	Voce di spesa	2019	2020	2021	2022
	In opera di attrezzature antincendio portatili (estintori) e carrellati e smaltimento vecchi estintori (smaltimento) - biennale					
Beni e servizi strumentali	Richiesta di offerta mediante Mercato Elettronico della Pubblica Amministrazione (MEPA), ai sensi dell'art. 36, comma 2, lett. b), e comma 6, ultimo periodo, del D.Lgs. n. 50/2016 per la fornitura e posa in opera di attrezzature antincendio portatili (estintori) e carrellati e smaltimento vecchi estintori (smaltimento) - biennale	5U110401402	16.000,00	30.000,00	30.000,00	
Beni e servizi strumentali	Richiesta di offerta mediante Mercato Elettronico della Pubblica Amministrazione (MEPA), ai sensi dell'art. 36, comma 2, lett. b), e comma 6, ultimo periodo, del D.Lgs. n. 50/2016 per la fornitura di cassette di sicurezza e kit contenenti le medicazioni di pronto soccorso, con contenuto conforme all'allegato 1 del Decreto Ministeriale n. 388 del 15 luglio 2003	5U211200601			5.000,00	
Beni e servizi strumentali	Richiesta di offerta mediante Mercato Elettronico della Pubblica Amministrazione (MEPA), ai sensi dell'art. 36, comma 2, lett. b), e comma 6, ultimo periodo, del D.Lgs. n. 50/2016 per la fornitura di kit contenenti le medicazioni di pronto soccorso, con contenuto conforme all'allegato 1 del Decreto Ministeriale n. 388 del 15 luglio 2003	4U110405204			2.000,00	
Beni e servizi strumentali	Richiesta di offerta mediante Mercato Elettronico della Pubblica Amministrazione (MEPA), ai sensi dell'art. 36, comma 2, lett. b), e comma 6, ultimo periodo, del D.Lgs. n. 50/2016 per la fornitura di kit contenenti le medicazioni di pronto soccorso, con contenuto conforme all'allegato 1 del Decreto Ministeriale n. 388 del 15 luglio 2003	4U110405206			20.000,00	
Beni e servizi strumentali	Richiesta di offerta mediante Mercato Elettronico della Pubblica Amministrazione (MEPA), ai sensi dell'art. 36, comma 2, lett. b), e comma 6, ultimo periodo, del D.Lgs. n. 50/2016 per la fornitura di macchinari e accessori per controllo e gestione accessi (badge) delle strutture centrali e territoriali dell'INPS - triennale	5U211200304			70.000,00	75.000,00
Beni e servizi strumentali	Richiesta di offerta mediante Mercato Elettronico della Pubblica Amministrazione (MEPA), ai sensi dell'art. 36, comma 2, lett. b), e comma 6, ultimo periodo, del D.Lgs. n. 50/2016 per la fornitura di macchinari e accessori per controllo e gestione accessi (badge) delle strutture centrali e territoriali dell'INPS - triennale	5U110400502			15.000,00	20.000,00
Beni e servizi strumentali	Richiesta di offerta mediante Mercato Elettronico della Pubblica Amministrazione (MEPA), ai sensi dell'art. 36, comma 2, lett. b), e comma 6, ultimo periodo, del D.Lgs. n. 50/2016 per la fornitura di impianti portatili di refrigerazione per il microclima (condizionatori) connessi alle esigenze di salute e sicurezza e alla razionalizzazione logistica - triennale	5U211200307			20.000,00	30.000,00
Beni e servizi strumentali	Richiesta di offerta mediante Mercato Elettronico della Pubblica Amministrazione (MEPA), ai sensi dell'art. 36, comma 2, lett. b), e comma 6, ultimo periodo, del D.Lgs. n. 50/2016 per la fornitura e posa in opera di tende da interno di varia tipologia e relativo smaltimento.	5U211200303			35.000,00	80.000,00

Macro Classe	Contratto	Voce di spesa	2019	2020	2021	2022
	per le Strutture delle Direzioni regionali Lazio, Lombardia e Campania, delle Direzioni di coordinamento metropolitano di Roma, Milano e Napoli e della Direzione Generale INPS - triennale					
Beni e servizi strumentali	Richiesta di offerta mediante Mercato Elettronico della Pubblica Amministrazione (MEPA), ai sensi dell'art. 36, comma 2, lett. b), e comma 6, ultimo periodo, del D.Lgs. n. 50/2016 per la fornitura di beni sanitari di consumo per i Centri medico legali territoriali e per il Coordinamento Generale Medico Legale dell'INPS -	5U110403001			60.000,00	80.000,00
Beni e servizi strumentali	Richiesta di offerta mediante Mercato Elettronico della Pubblica Amministrazione (MEPA), ai sensi dell'art. 36, comma 2, lett. b), e comma 6, ultimo periodo, del D.Lgs. n. 50/2016 per l'affidamento della fornitura di webcam e dispositivi tecnologici VOIP da destinare alle Strutture INPS sul territorio nazionale -	5U110404002			90.000,00	120.000,00
Beni e servizi strumentali	Noleggio di n. 3 minibus senza conducente da adibire al servizio navetta tra i plessi della Direzione generale dell'INPS nonché i principali snodi di trasporto pubblico e i Ministeri vigilanti.	5U110403005	6.000,00	12.000,00	12.000,00	6.000,00
Beni e servizi strumentali	Acquisto n. 3 carte carburante per n. 3 minibus navetta	5U110403005	9.000,00	18.000,00	18.000,00	9.000,00
Beni e servizi strumentali	Noleggio n. 3 auto di servizio in dotazione agli Organi dell'Istituto, comprese spese carburante e altri oneri	5U110401002			22.000,00	22.000,00
Beni e servizi strumentali	Acquisto permesso ZTL per n. 2 Bus navetta	5U110403005	5.000,00	5.000,00		
Beni e servizi strumentali	Acquisto permesso ZTL per n. 1 autovettura di servizio in dotazione alla DG	5U110401002	2.500,00	2.500,00		
Beni e servizi strumentali	Acquisto supporti Telepass per n. 3 autovettura di servizio in dotazione alla DG	5U110401002	100,00	100,00		
Beni e servizi strumentali	Pagamento pedaggi autostradali per n. 3 autovettura di servizio in dotazione alla DG	5U110401002	900,00	900,00		
Beni e servizi strumentali	Noleggio n. 15 auto di servizio in dotazione alle Direzioni regionali, comprese spese carburante e altri oneri	5U110401001			55.000,00	55.000,00
Beni e servizi strumentali	Gestione Asili nido Ciro il Grande - Ballarín	4U110203001			1.022.000,00	1.022.000,00
Beni e servizi strumentali	Fornitura di rotoli di carta termica per gli eliminacode in funzione presso le strutture territoriali INPS	5U110400502			40.000,00	

Macro Classe	Contratto	Voce di spesa	2019	2020	2021	2022
Beni e servizi strumentali	Procedura di gara SDAPA, ai sensi dell'art. 61 del D.Lgs. 50/2016, per l'affidamento della fornitura di scaffalature per i Poli Archivistici dell'Istituto - 48 mesi	5U211200301	500.000,00	500.000,00	500.000,00	500.000,00
Beni e servizi strumentali	Procedura di gara SDAPA, ai sensi dell'art. 61 del D.Lgs. 50/2016, per l'affidamento della fornitura di mobili per la Direzione Generale e per le Sedi territoriali dell'INPS - 48 mesi	5U211200301	3.500.000,00	3.500.000,00	3.500.000,00	3.500.000,00
Beni e servizi strumentali	Procedura di gara SDAPA, ai sensi dell'art. 61 del D.Lgs. 50/2016, per l'affidamento della fornitura di arredi per la Direzione Generale e per le Sedi territoriali dell'INPS - 48 mesi	5U211200303	400.000,00	400.000,00	400.000,00	400.000,00
Beni e servizi strumentali	Richiesta di offerta mediante Mercato Elettronico della Pubblica Amministrazione (MEPA), ai sensi dell'art. 36, comma 2, lett. b), e comma 6, ultimo periodo, del D.Lgs. n. 50/2016 per la fornitura di arredi per le Strutture sociali INPS - triennale	5U211200311	90.000,00	90.000,00	90.000,00	
Beni e servizi strumentali	Richiesta di offerta mediante Mercato Elettronico della Pubblica Amministrazione (MEPA), ai sensi dell'art. 36, comma 2, lett. b), e comma 6, ultimo periodo, del D.Lgs. n. 50/2016 per la fornitura di attrezzature per il benessere organizzativo e lo smart working da destinare alle Strutture centrali e territoriali dell'INPS - triennale	5U211200303	90.000,00	90.000,00	90.000,00	
Beni e servizi strumentali	Servizio di fornitura, tramite Commissionaria, di libri, codici, gazzette ufficiali, riviste in formato cartaceo	5U110400101		100.000,00	100.000,00	
Beni e servizi strumentali	Servizio di fornitura, tramite Commissionaria, di quotidiani, riviste e banche dati in formato on line	5U110400101		100.000,00	100.000,00	
Beni e servizi strumentali	Servizio di pubblicazione degli avvisi legali	5U110403604	250.100,00	250.100,00	250.100,00	
Beni e servizi strumentali	Servizio di rilegatoria	5U110400503	25.000,00	25.000,00	25.000,00	
Beni e servizi strumentali	Fornitura di Planning e calendari da tavolo	5U110405803	48.000,00			
Beni e servizi strumentali	Richiesta di offerta mediante Mercato Elettronico della Pubblica Amministrazione (MEPA), ai sensi dell'art. 36, comma 2, lett. b), e comma 6, ultimo periodo, del D.Lgs. n. 50/2016 per la fornitura di tende e tendaggi per la Direzione Generale e per le Sedi territoriali dell'INPS -	5U211200303	90.000,00	90.000,00	90.000,00	
Beni e servizi strumentali	Spese servizi archivistici	5U110402800	2.000.000,00	2.000.000,00		
Beni e servizi strumentali	Fornitura di prestazioni di lavoro interinale	4U110405301	6.000.000,00	6.000.000,00		

Macro Classe	Contratto	Voce di spesa	2019	2020	2021	2022
Beni e servizi strumentali	PIM - Affidamento della gestione dei presidi sanitari di primo intervento medico presso le sedi della DG in Roma. Via Ciro il grande n. 21, viale Ballarin n. 42 e via Beccaria n. 29	4U110405202	533.333,33	533.333,33	533.333,33	
Beni e servizi strumentali	Acquisto licenze BANCA DATI APPALTI e CONTRATTI	5U110400102	10.000,00	10.000,00		
Beni e servizi strumentali	Acquisto licenze BANCA DATI FOTO E VIDEO	5U110405803	27.084,00	27.084,00		
Beni e servizi strumentali	Acquisto licenze BANCA DATI IL SOLE 24 ORE	5U110400102	15.600,00	15.600,00		
Beni e servizi strumentali	Acquisto licenze BANCA DATI DE JURE	5U110400102	22.880,00	22.880,00		
Beni e servizi strumentali	Acquisto licenze DEI	5U110400102	10.296,00	10.296,00		
Beni e servizi strumentali	Acquisto pubblicazioni GIORNALISTA ITALIANO	5U110400101	920,00	920,00		
Beni e servizi strumentali	Acquisto licenze IL SOLE 24 ORE - QUOTIDIANO ON LINE	5U110400102	17.253,60	17.253,60		
Beni e servizi strumentali	STAMPA L'INFORMATORE PREVIDENZIALE	5U110400601	5.346,53	5.346,53		
Beni e servizi strumentali	Acquisto licenze banca dati "Il Foro Italiano Gamma" - La TRIBUNA	5U110400102	292,80	292,80		
Beni e servizi strumentali	Acquisto licenze BANCA DATI LEGGI D'ITALIA	5U110400102	18.483,00	18.483,00		
Beni e servizi strumentali	Acquisto licenze BANCA DATI PLURIS	5U110400102	5.490,00	5.490,00		
Beni e servizi strumentali	Acquisto licenze BANCA DATI LEX ITALIA	5U110400503	2.600,00	2.600,00		
Beni e servizi strumentali	Acquisto agende legali	5U110400502	3.000,00	3.000,00		
Beni e servizi strumentali	Acquisto normativa UNI	5U110400102	1.000,00			

Macro Classe	Contratto	Voce di spesa	2019	2020	2021	2022
Beni e servizi strumentali	SISTER - Convenzione con AdD x 391 Pw. accesso banche dati catastale e ipotecaria	5U110404202	5.820,00	5.820,00		
Beni e servizi strumentali	Acquisizione servizi innovativi e strumenti di videosorveglianza e anti intrusione sede centrale tramite adesione a Consip e/o procedura negoziata - triennale	5U110401406	130.000,00	130.000,00	130.000,00	
Beni e servizi strumentali	Acquisizione servizi innovativi e strumenti di videosorveglianza e anti intrusione sedi territoriali tramite adesione a Consip e/o procedura negoziata - triennale	5U110401403	130.000,00	130.000,00	130.000,00	
Beni e servizi strumentali	Richiesta di offerta mediante Mercato Elettronico della Pubblica Amministrazione (MEPA), ai sensi dell'art. 36, comma 2, lett. b), e comma 6, ultimo periodo, del D.Lgs. n. 50/2016 per la fornitura di strumenti diagnostici per gabinetti otorino laringoiatra - Direzione territoriale -	5U211200302	130.000,00	130.000,00	130.000,00	
Beni e servizi strumentali	Richiesta di offerta mediante Mercato Elettronico della Pubblica Amministrazione (MEPA), ai sensi dell'art. 36, comma 2, lett. b), e comma 6, ultimo periodo, del D.Lgs. n. 50/2016 per la fornitura di strumenti diagnostici per gabinetti otorino laringoiatra - Direzione Generale e sedi territoriali -	5U211200302	130.000,00	130.000,00	130.000,00	
Beni e servizi strumentali	Richiesta di offerta mediante Mercato Elettronico della Pubblica Amministrazione (MEPA), ai sensi dell'art. 36, comma 2, lett. b), e comma 6, ultimo periodo, del D.Lgs. n. 50/2016 per la fornitura di Servizi amministrativi di cancelleria presso gli uffici giudiziari a supporto della Funzione Legale - Direzione Generale e sedi territoriali -	5U121000101	90.000,00	90.000,00	130.000,00	
Beni e servizi strumentali	Richiesta di offerta mediante Mercato Elettronico della Pubblica Amministrazione (MEPA), ai sensi dell'art. 36, comma 2, lett. b), e comma 6, ultimo periodo, del D.Lgs. n. 50/2016 per la fornitura di Servizi innovativi a supporto dell'innovazione dei processi	5U110403015	80.000,00	80.000,00	80.000,00	
Beni e servizi strumentali	Fornitura di materiale elettrico e termoidraulico di scorta per le strutture centrali dell'INPS	5U110401302	21.817,71	15.000,00		
Beni e servizi strumentali	Fornitura di materiale elettrico e termoidraulico di scorta per le strutture centrali dell'INPS	5U110401203	139.948,44	90.000,00		
Beni e servizi strumentali	Servizi legali di cancelleria presso gli uffici giudiziari di Coordinamento Distrettuale Legale del Lazio e del distretto della Corte d'Appello di Roma per conto di INPS - triennale	5U121000101	90.000,00	90.000,00	90.000,00	
Beni e servizi strumentali	Servizi legali di cancelleria presso gli uffici giudiziari di altri distretti di competenza del Coordinamento Distrettuale Legale del Lazio - triennale	5U121000101	90.000,00	90.000,00	90.000,00	
Beni e servizi strumentali	Manutentivi stabili INPS - Sanificazione canali aereaulici	4U110405203	488.000,00	488.000,00		

Macro Classe	Contratto	Voce di spesa	2019	2020	2021	2022
Beni e servizi strumentali	Richiesta di offerta mediante Mercato Elettronico della Pubblica Amministrazione (MEPA), ai sensi dell'art. 36, comma 2, lett. b), e comma 6, ultimo periodo, del D.Lgs. n. 50/2016 per la fornitura di video proiettori da destinare alle Strutture centrali e territoriali dell'INPS - triennale	5U211200306	90.000,00	90.000,00	90.000,00	
Beni e servizi strumentali	Richiesta di offerta mediante Mercato Elettronico della Pubblica Amministrazione (MEPA), ai sensi dell'art. 36, comma 2, lett. b), e comma 6, ultimo periodo, del D.Lgs. n. 50/2016 per la fornitura di barcode scanner da destinare agli sportelli a contatto con il pubblico delle Strutture centrali e territoriali dell'INPS - triennale	5U211200306	90.000,00	90.000,00	90.000,00	
Beni e servizi strumentali	Spese servizi archivistici (DELTA UNO)	5U110406901	15.300.000,00	15.300.000,00	15.300.000,00	15.300.000,00
Beni e servizi strumentali	Spese servizi archivistici (NUOVA GARA ARCHIVI)	5U110406901	257.506,71	3.090.080,54	3.090.080,54	3.090.080,54
Beni e servizi strumentali	Convenzione Inps - Veneto Lavoro	5U110403005	21.000,00	21.000,00		
Beni e servizi strumentali	Convenzione Inps - Ministero della Giustizia	5U110404201	32.000,00	32.000,00		
Beni e servizi strumentali	Servizi di catering - attivazione opzione contrattuale mensa	5U110401701	10.000,00	10.000,00	10.000,00	10.000,00
Beni e servizi strumentali	Richiesta di offerta mediante Mercato Elettronico della Pubblica Amministrazione (MEPA), ai sensi dell'art. 36, comma 2, lett. b), e comma 6, ultimo periodo, del D.Lgs. n. 50/2016 per la fornitura di strumenti tecnici di misura per gli uffici tecnici centrali e regionali - triennale	5U211200306	30.000,00	30.000,00	30.000,00	

All. 14 Contratti comunicazione stipulati

Macro Classe	Contratto	Dal	Al	Voce di spesa	2019	2020	2021	2022	riferimento determina
Comunicazione	Comunicazione istituzionale	01/05/2018	30/04/2019	5U110405803	400.000,00				Det. 335 del 7/8/2015 det 317 del 4/8/2017
Comunicazione	Procedura negoziata ai sensi dell'art. 36, comma 2, lettera b), del D.Lgs. 50/2016, tramite Richiesta di Offerta (RdO) sul Mercato Elettronico della Pubblica Amministrazione (MEPA), volta all'affidamento dei "Servizi telematici di Rassegna stampa cartacea, web e audio-video" scadenza febbraio 2019	01/11/2017	28/02/2019	5U110405803	4.468,25				Dt.278 del del 7/7/2017 det. 4040 11/10/2017

All. 15 Contratti servizi di comunicazione da stipulare

Macro Classe	Contratto	Voce di spesa	2019	2020	2021	2022
Comunicazione	Comunicazione istituzionale	5U110405803	400.000,00			
Comunicazione	Servizio di supporto tecnico amministrativo	5U110405803	30.000,00			
Comunicazione	Procedura negoziata ai sensi dell'art. 36, comma 2, lettera b), del D.Lgs. 50/2016, tramite Richiesta di Offerta (RdO) sul Mercato Elettronico della Pubblica Amministrazione (MEPA), volta all'affidamento dei "Servizi telematici di Rassegna stampa cartacea, web e audio-video" per un periodo di 36 mesi	5U110400102	54.900,00	54.900,00	54.900,00	

All. 16 Contratti servizi di Facility Management da stipulare

Macro Classe	Contratto	Voce di spesa	2019	2020	2021	2022
Servizi di Facility Management	Manutenzione Impianti elevatori SDAPA	5U110407201	386.546,05	386.546,05	257.697,36	
Servizi di Facility Management	Manutenzione Impianti elevatori SDAPA	5U110407206	474.769,17	474.769,17	316.512,78	
Servizi di Facility Management	Manutenzione e Conduzione componenti impiantistiche (procedura aperta)	5U110407201	5.077.233,33	5.077.233,33	5.077.233,33	
Servizi di Facility Management	Manutenzione e Conduzione componenti impiantistiche (procedura aperta)	5U110407206	3.385.500,00	3.385.500,00	3.385.500,00	
Servizi di Facility Management	Procedure varie Direzioni Regionali	5U110401401	333.800,00	333.800,00	333.800,00	
Servizi di Facility Management	Procedure varie Direzioni Regionali	5U110401402	16.997.803,36	16.997.803,36	16.997.803,36	17.335.268,69
Servizi di Facility Management	Servizio di pulizia, igiene ambientale e servizi connessi di ausiliario" degli immobili INPS ad uso strumentale della Lombardia	5U110401402	4.049.600,37	4.049.600,37	4.049.600,37	3.712.135,05
Servizi di Facility Management	Servizio di pulizia, igiene ambientale e servizi connessi di ausiliario" degli immobili INPS ad uso strumentale della Lombardia	5U110401410	164.989,01	164.989,01	164.989,01	151.239,90
Servizi di Facility Management	Servizio di pulizia, igiene ambientale e servizi connessi di ausiliario" degli immobili INPS ad uso	5U110401801	317.360,13	317.360,13	317.360,13	290.913,43

Macro Classe	Contratto	Voce di spesa	2019	2020	2021	2022
	strumentale della Lombardia					
Servizi di Facility Management	SDA Servizi di pulizia e igiene ambientale per gli immobili in uso, a qualsiasi titolo, alle pubbliche amministrazioni per la durata di 48 mesi presso gli immobili strumentali INPS della Regione Lazio	5U110401402	5.027.844,07	5.027.844,07	5.027.844,07	5.027.844,07
Servizi di Facility Management	SDA Servizi di pulizia e igiene ambientale per gli immobili in uso, a qualsiasi titolo, alle pubbliche amministrazioni per la durata di 48 mesi presso gli immobili strumentali INPS della Regione Lazio	5U110401801	600.065,67	600.065,67	600.065,67	600.065,67
Servizi di Facility Management	SDA Servizi di pulizia e igiene ambientale per gli immobili in uso, a qualsiasi titolo, alle pubbliche amministrazioni per la durata di 48 mesi presso gli immobili strumentali INPS della Regione Lazio	4U110405206	28.686,25	28.686,25	28.686,25	28.686,25
Servizi di Facility Management	Manutenzione impianti elevatori stabili strumentali della Regione Lazio	5U110407201	33.535,40	33.535,40	33.535,40	
Servizi di Facility Management	Manutenzione impianti elevatori stabili strumentali della Regione Lazio	5U110407202	54.326,55	54.326,55	54.326,55	

Macro Classe	Contratto	Voce di spesa	2019	2020	2021	2022
Servizi di Facility Management	Manutenzione impianti elevatori stabili strumentali della Regione Lazio	5U110407204	17.674,14	17.674,14	17.674,14	
Servizi di Facility Management	Manutenzione impianti elevatori stabili strumentali della Regione Lazio	5U110407206	81.549,88	81.549,88	81.549,88	
Servizi di Facility Management	Manutenzione impianti elevatori stabili strumentali della Regione Lazio	5U110407208	11.507,26	11.507,26	11.507,26	
Servizi di Facility Management	Manutenzione impianti elevatori stabili strumentali della Regione Lazio	5U110407209	10.239,35	10.239,35	10.239,35	
Servizi di Facility Management	Manutenzione impianti elevatori stabili strumentali della Regione Lazio	5U110401616	2.420,32	2.420,32	2.420,32	
Servizi di Facility Management	Servizi gestionali e servizi manutentivi degli impianti elettrici stabili strumentali della Regione Lazio	5U110407201	169.191,18	169.191,18	169.191,18	
Servizi di Facility Management	Servizi gestionali e servizi manutentivi degli impianti elettrici stabili strumentali della Regione Lazio	5U110407202	273.780,98	273.780,98	273.780,98	
Servizi di Facility Management	Servizi gestionali e servizi manutentivi degli impianti elettrici stabili strumentali della Regione Lazio	5U110407204	336.495,04	336.495,04	336.495,04	
Servizi di Facility Management	Servizi gestionali e servizi manutentivi degli impianti elettrici stabili strumentali della Regione Lazio	5U110407206	240.350,55	240.350,55	240.350,55	
Servizi di Facility Management	Servizi gestionali e servizi manutentivi degli impianti elettrici	5U110407208	189.428,75	189.428,75	189.428,75	

Macro Classe	Contratto	Voce di spesa	2019	2020	2021	2022
	stabili strumentali della Regione Lazio					
Servizi di Facility Management	Servizi gestionali e servizi manutentivi degli impianti elettrici stabili strumentali della Regione Lazio	5U110407209	157.853,98	157.853,98	157.853,98	
Servizi di Facility Management	Servizi gestionali e servizi manutentivi degli impianti elettrici stabili strumentali della Regione Lazio	5U110401616	47.370,22	47.370,22	47.370,22	
Servizi di Facility Management	Servizi gestionali e servizi manutentivi degli impianti termoidraulici stabili strumentali della Regione Lazio	5U110407201	420.189,21	420.189,21	420.189,21	
Servizi di Facility Management	Servizi gestionali e servizi manutentivi degli impianti termoidraulici stabili strumentali della Regione Lazio	5U110407202	708.897,03	708.897,03	708.897,03	
Servizi di Facility Management	Servizi gestionali e servizi manutentivi degli impianti termoidraulici stabili strumentali della Regione Lazio	5U110407204	360.099,19	360.099,19	360.099,19	
Servizi di Facility Management	Servizi gestionali e servizi manutentivi degli impianti termoidraulici stabili strumentali della Regione Lazio	5U110407206	378.833,59	378.833,59	378.833,59	
Servizi di Facility Management	Servizi gestionali e servizi manutentivi degli impianti termoidraulici stabili strumentali della Regione Lazio	5U110407208	277.250,29	277.250,29	277.250,29	

Macro Classe	Contratto	Voce di spesa	2019	2020	2021	2022
Servizi di Facility Management	Servizi gestionali e servizi manutentivi degli impianti termoidraulici stabili strumentali della Regione Lazio	5U110407209	216.113,23	216.113,23	216.113,23	
Servizi di Facility Management	Servizi gestionali e servizi manutentivi degli impianti termoidraulici stabili strumentali della Regione Lazio	5U110401616	180.320,56	180.320,56	180.320,56	
Servizi di Facility Management	Procedure varie Direzioni Regionali	5U110401410	217.810,93	217.810,93	217.810,93	
Servizi di Facility Management	Procedure varie Direzioni Regionali	5U110401801	4.727.374,92	4.727.374,92	4.727.374,92	
Servizi di Facility Management	Procedure varie Direzioni Regionali	5U110401802	874.300,00	874.300,00	874.300,00	
Servizi di Facility Management	Procedure varie Direzioni Regionali	5U110407201	3.249.899,24	3.249.899,24	3.249.899,24	
Servizi di Facility Management	Procedure varie Direzioni Regionali	5U110407202	752.646,82	752.646,82	752.646,82	
Servizi di Facility Management	Procedure varie Direzioni Regionali	5U110407203	40.000,00	40.000,00	40.000,00	
Servizi di Facility Management	Procedure varie Direzioni Regionali	5U110407204	1.687.697,91	1.687.697,91	1.687.697,91	
Servizi di Facility Management	Procedure varie Direzioni Regionali	5U110407206	1.500.000,00	1.500.000,00	1.500.000,00	
Servizi di Facility Management	Procedure varie Direzioni Regionali	5U110407208	150.000,00	150.000,00	150.000,00	
Servizi di Facility Management	Procedure varie Direzioni Regionali	5U110407209	100.000,00	100.000,00	100.000,00	
Servizi di Facility Management	SDAPA servizi di manutenzione impianti antincendio sedi	5U110401401	271.234,42	271.234,42	271.234,42	

Macro Classe	Contratto	Voce di spesa	2019	2020	2021	2022
	strumentali Regione Lazio					
Servizi di Facility Management	SDAPA servizi di manutenzione impianti antincendio sedi strumentali Regione Lazio	5U110401616	20.803,24	20.803,24	20.803,24	
Servizi di Facility Management	Servizio di pulizia, igiene ambientale e servizi connessi di ausiliario degli immobili INPS della Direzione Generale	5U110401405	13.196.437,11	13.196.437,11	13.196.437,11	13.196.437,11
Servizi di Facility Management	Servizio di pulizia, igiene ambientale e servizi connessi di ausiliario degli immobili INPS della Direzione Generale	5U110401803	1.239.250,09	1.239.250,09	1.239.250,09	1.239.250,09
Servizi di Facility Management	Servizi di giardinaggio Direzione Generale	5U110401405	86.000,00	86.000,00	86.000,00	
Servizi di Facility Management	Servizi di manutenzione aree a verde Direzione Generale	5U110401405	90.000,00	90.000,00	90.000,00	
Servizi di Facility Management	Servizi di traslochi	5U110401804	90.000,00	90.000,00	90.000,00	
Servizi di Facility Management	Servizi extra canone stabili di Sede centrale Polo Ciro il Grande (facchinaggio)	5U110401803	350.000,00			
Servizi di Facility Management	Procedure varie Direzioni Regionali	5U110401801	600.000,00	600.000,00	600.000,00	600.000,00

All. 17 Contratti macchine per ufficio stipulati

Macro Classe	Contratto	Dal	AI	Voce di spesa	2019	2020	2021	2022	riferimento determina
Macchine per ufficio	Convenzione Consip - lotto 2 per il noleggio full service per 48 mesi di macchine fotocopiatrici digitali e dei servizi connessi per le pubbliche amministrazioni (prima adesione) - 183 fotocopiatrici b/n	01/08/2015	31/07/2019	5U110400904	72.582,59				RS30.256.2015
Macchine per ufficio	Convenzione Consip - lotto 2 per il noleggio full service per 48 mesi di macchine fotocopiatrici digitali e dei servizi connessi per le pubbliche amministrazioni (seconda adesione) - 204 fotocopiatrici b/n	01/10/2015	30/09/2019	5U110400904	90.276,24				RS30.352.2015
Macchine per ufficio	Convenzione Consip - lotto 4 per il noleggio full service per 48 mesi di macchine fotocopiatrici	01/10/2015	30/09/2019	5U110400904	27.788,63				RS30.353.2015

Macro Classe	Contratto	Dal	Al	Voce di spesa	2019	2020	2021	2022	riferimento determina
	digitali e dei servizi connessi per le pubbliche amministrazioni (prima adesione)- 52 fotocopiatrici								
Macchine per ufficio	Convenzione Consip - fotocopiatrici 23 lotto 1 per il noleggio full service per 48 mesi di macchine fotocopiatrici digitali e dei servizi connessi per le pubbliche amministrazioni (seconda adesione) - 126 fotocopiatrici b/n	01/04/2015	30/03/2019	5U110400904	43.852,73				RS30.476.2014
Macchine per ufficio	Convenzione Consip - fotocopiatrici 24 lotto 4 per il noleggio full service per 48 mesi di macchine fotocopiatrici digitali e dei servizi connessi per le pubbliche amministrazioni (seconda adesione) - 32 fotocopiatrici	01/11/2015	31/10/2019	5U110400904	33.855,52				RS30.420.2015
Macchine per ufficio	Convenzione Consip - fotocopiatrici 24 lotto 3 per il noleggio full	01/08/2016	31/07/2020	5U110400904	24.705,60	14.411,25			RS30.245.2016

Macro Classe	Contratto	Dal	Al	Voce di spesa	2019	2020	2021	2022	riferimento determina
	service per 48 mesi macchine fotocopiatrici digitali e dei servizi connessi per le pubbliche amministrazioni (prima adesione) - 27 fotocopiatrici b/n								
Macchine per ufficio	Convenzione Consip - fotocopiatrici 25 lotto 1 per il noleggio full service per 48 mesi macchine fotocopiatrici digitali e dei servizi connessi per le pubbliche amministrazioni (prima adesione)	01/11/2016	31/10/2020	5U110400904	12.685,56	10.571,30			RS30.301.2016
Macchine per ufficio	Convenzione Consip - fotocopiatrici 25 lotto 2 per il noleggio full service per 48 mesi macchina fotocopiatrice digitali e dei servizi connessi per le pubbliche amministrazioni (prima adesione) - 1 fotocopiatrice	01/11/2016	31/10/2020	5U110400904	1.698,78	1.415,64			RS30.305.2016
Macchine per ufficio	Convenzione Consip -	01/10/2016	30/09/2020	5U110400904	326.216,87	244.662,63			RS30.348.2016

Macro Classe	Contratto	Dal	Al	Voce di spesa	2019	2020	2021	2022	riferimento determina
	fotocopiatrici 26 lotto 2 per il noleggio full service per 48 mesi di 508 macchine fotocopiatrici digitali e dei servizi connessi per le pubbliche amministrazioni (prima adesione)								
Macchine per ufficio	Convenzione Consip - fotocopiatrici 26 lotto 2 per il noleggio full service per 48 mesi di 104 macchine fotocopiatrici digitali e dei servizi connessi per le pubbliche amministrazioni (prima adesione)	01/02/2017	31/01/2021	5U110400904	54.441,67	54.441,67	37.798,52		RS30.417.2016
Macchine per ufficio	Convenzione Consip - fotocopiatrici 26 lotto 2 per il noleggio full service per 48 mesi di 453 fotocopiatori di rete Kyocera TASKalfa 3511i per la D.G. e le strutture territoriali	01/08/2017	31/07/2021	5U110400904	281.802,87	281.802,87	187.868,59		RS30.304.2017
Macchine per ufficio	Convenzione Consip - fotocopiatrici 26	01/08/2017	31/07/2021	5U110400904	18.356,80	18.356,80	12.237,88		RS30.304.2017

Macro Classe	Contratto	Dal	Al	Voce di spesa	2019	2020	2021	2022	riferimento determina
	lotto 4 per il noleggio full service per 48 mesi di 18 fotocopiatori di rete Samsung SL-X3280NR per la D.G. e le strutture territoriali								
Macchine per ufficio	RdO su MEPA volta all'affidamento del servizio di manutenzione di n. 2 taglia risme e n. 11 brasseuratrice in uso presso la Direzione centrale Relazioni Esterne dell'INPS per un periodo di 36 mesi	10/10/2017	09/10/2020	5U110400903	24.400,00	16.000,00			RS30.396.2017
Macchine per ufficio	Noleggio di due apparecchiature di stampa digitale per la Direzione centrale relazioni esterne - triennale	19/02/2018	18/02/2021	5U110400904	51.646,70	51.646,70	8.607,80		RS30.525.2017
Macchine per ufficio	Convenzione Consip Multifunzione 27 lotto 3 per il noleggio full service per 48 mesi di n. 15 fotocopiatori di rete Kyocera TASKalfa 5052ci	13/03/2018	12/03/2022	5U110400904	18.197,38	18.197,38	18.197,38	9.098,68	RS30.085.2018

Macro Classe	Contratto	Dal	Al	Voce di spesa	2019	2020	2021	2022	riferimento determina
	per la Direzione Generale								
Macchine per ufficio	Convenzione - Consip Multifunzione 27 lotto 2 per il noleggio full service per 48 mesi di n.3 fotocopiatori di rete b/n Sharp MX-M754N per la Direzione Generale	13/03/2018	12/03/2022	5U110400904	3.263,75	3.263,75	3.263,75	1.631,86	RS30.085.2018
Macchine per ufficio	OdA per l'affidamento del servizio di manutenzione HW e SW su 4 sistemi di stampa Datacard SD260L con lettore di banda magnetica in uso presso la Direzione generale dell'INPS per la durata di 24 mesi	22/08/2018	21/08/2020	5U110405000	8.502,92				RS30.379.2018
Macchine per ufficio	Convenzione - Consip Multifunzione 28 lotto 2 1 ad. per il noleggio full service per 48 mesi di n. 509 fotocopiatori di rete Kyocera TASKalfa 3511i per tutte le strutture INPS	14/06/2018	13/06/2022	5U110400904	317.309,32	317.309,32	317.309,32	237.981,96	RS30.275.2018

Macro Classe	Contratto	Dal	Al	Voce di spesa	2019	2020	2021	2022	riferimento determina
Macchine per ufficio	Convenzione - Consip Multifunzione 28 lotto 4 I ad. per il noleggio full service per 48 mesi di n. 68 fotocopiatori di rete Kyocera TASKalfa 4052ci per tutte le strutture INPS	14/06/2018	13/06/2022	5U110400904	68.114,31	68.114,31	68.114,31	51.085,73	RS30.275.2018
Macchine per ufficio	Convenzione - Consip Multifunzione 28 lotto 2 II ad. per il noleggio full service per 48 mesi di n. 337 fotocopiatori di rete Kyocera TASKalfa 4012i per tutte le strutture INPS	02/07/2018	01/07/2022	5U110400904	214.530,99	214.530,99	214.530,99	125.143,09	RS30.315.2018
Macchine per ufficio	Convenzione - Consip Multifunzione 28 lotto 4 II ad. per il noleggio full service per 48 mesi di n. 15 fotocopiatori di rete Kyocera TASKalfa 4052ci per tutte le strutture INPS	02/07/2018	01/07/2022	5U110400904	15.343,74	15.343,74	15.343,74	8.950,51	RS30.315.2018
Macchine per ufficio	Convenzione - Consip Multifunzione 28 lotto 2 III ad. per il noleggio full service per 48 mesi di n. 305 fotocopiatori di	04/09/2018	03/09/2022	5U110400904	194.408,86	194.408,86	194.408,86	194.408,86	RS30.378.2018

Macro Classe	Contratto	Dal	Al	Voce di spesa	2019	2020	2021	2022	riferimento determina
	rete Kyocera TASKalfa 4012i per tutte le strutture INPS								

All. 18 Contratti macchine per ufficio da stipulare

Macro Classe	Contratto	Voce di spesa	2019	2020	2021	2022
Macchine per ufficio	Acquisizione di un sistema di gestione documentale per la Segreteria tecnica degli Organi Collegali	5U110400903	10.000,00			
Macchine per ufficio	Acquisizione di un sistema di gestione documentale per llla segreteria tecnica degli Organi Collegali	5U110405000	7.000,00			
Macchine per ufficio	Acquisizione di un sistema di stampa digitale per la Direzione centrale relazioni esterne	5U110400904	90.000,00	90.000,00	90.000,00	
Macchine per ufficio	Noleggio di un sistema di stampa digitale per la Direzione centrale relazioni esterne	5U110400904			60.000,00	
Macchine per ufficio	Adesione a convenzione Consip per il noleggio di fotocopiatrici per le esigenze di tutte le strutture INPS	5U110400904	298.000,00	500.000,00	500.000,00	
Macchine per ufficio	Servizio di manutenzione archivio compatto Direzione centrale risorse umane	5U110400903	10.000,00	10.000,00	10.000,00	
Macchine per ufficio	Servizio di manutenzione di n. 2 taglia risme e n. 1 brasseuratrice in uso presso la Direzione centrale Relazioni Esterne dell'INPS	5U110400903		9.000,00	25.000,00	
Macchine per ufficio	Oda per l'affidamento del servizio di manutenzione HW e SW su 4 sistemi di stampa Datacard SD260L con lettore di banda magnetica in uso presso la Direzione generale dell'INPS per la durata di 24 mesi	5U110405000		9.000,00	9.000,00	

All. 19 Contratti lavori di manutenzione stipulati

Macro Classe	Contratto	Dal	Al	Voce di spesa	2019	2020	2021	2022	riferimento determina
Lavori di manutenzione	Accordo quadro di durata triennale con unico fornitore per l'affidamento di lavori di manutenzione ordinaria edile presso gli stabili strumentali della Direzione Generale INPS siti in Roma	01/12/2016	30/11/2019	5U110401601	758.158,70				RS30-358-2016 (aggiudicazione) RS30-2016-00454 (determina di rimodulazione della spesa)
Lavori di manutenzione	Accordo quadro di durata triennale con unico fornitore per l'affidamento di lavori di manutenzione ordinaria edile presso gli stabili strumentali della Direzione Generale INPS siti in Roma	01/12/2016	30/11/2019	5U110401612	379.079,36				RS30-358-2016 (aggiudicazione) RS30-2016-00454 (determina di rimodulazione della spesa)

All. 20 Contratti lavori di manutenzione da stipulare

Macro Classe	Contratto	Voce di spesa	2019	2020	2021	2022
Lavori di manutenzione	Accordo Quadro di durata biennale (2019-2020) per i lavori di manutenzione ordinaria edile presso gli stabili strumentali di proprietà del Lazio nelle province di Roma, Frosinone, Latina, Viterbo e Rieti	5U110401601	450.000,00	450.000,00		
Lavori di manutenzione	Accordo Quadro di durata biennale (2019-2020) per i lavori di manutenzione ordinaria edile presso gli stabili strumentali di proprietà del Lazio nelle province di Roma, Frosinone, Latina, Viterbo e Rieti	5U110401602	270.000,00	270.000,00		
Lavori di manutenzione	Accordo Quadro di durata biennale (2019-2020) per i lavori di manutenzione ordinaria edile presso gli stabili strumentali di proprietà del Lazio nelle province di Roma, Frosinone, Latina, Viterbo e Rieti	5U110401604	180.000,00	180.000,00		
Lavori di manutenzione	Procedure varie Direzioni regionali	5U110401601	2.730.000,00	1.900.000,00	1.400.000,00	1.400.000,00
Lavori di manutenzione	Procedure varie Direzioni regionali	5U110401602	1.637.000,00	1.300.000,00	1.000.000,00	1.000.000,00
Lavori di manutenzione	Procedure varie Direzioni regionali	5U110401604	1.500.000,00	1.200.000,00	900.000,00	900.000,00
Lavori di manutenzione	Procedure varie Direzioni regionali	5U110401612	950.000,00	500.000,00	500.000,00	500.000,00

All. 21 Contratti di formazione stipulati

Macro Classe	Contratto	Dal	Al	Voce di spesa	2019	2020	2021	2022	riferimento determina
Formazione	Formazione formatori	01/04/2017	01/04/2019	5U110406201	24.000,00				RS 109 del 15.3.2017 (aggiudicazione) RS 146 DEL 6.4.2017 (rimodulazione)

All. 22 Contratti di formazione da stipulare

Macro Classe	Contratto	Voce di spesa	2019	2020	2021	2022
Formazione	Progetto formativo integrato a supporto delle linee strategiche, del nuovo modello di servizio e del relativo modello professionale dell'Istituto lotto 2 (responsabili p.o. e Knowledge Management)	5U110406201	115.866,00			
Formazione	Progetto formativo integrato a supporto delle linee strategiche del nuovo modello di servizio e del relativo modello professionale dell'Istituto - lotto 1	5U110406201	132.000,00			
Formazione	Formazione dirigenti I fascia percorso formativo "La squadra manageriale"	5U110406201	45.000,00			
Formazione	Formazione per informatici	5U110406201	110.000,00	190.000,00	154.000,00	
Formazione	Formazione sicurezza squadre antincendio ASPP/RSPP base e aggiornamento per il territorio	5U110406201	150.000,00	250.000,00		
Formazione	Formazione dirigenti II ^ fascia	5U110406201	150.000,00	250.000,00		
Formazione	Formazione linguistica inglese in modalità blended	5U110406201	100.000,00	150.000,00	150.000,00	
Formazione	Formazione GDPR - BASE	5U110406201	300.000,00	327.000,00		
Formazione	Formazione GDPR per informatici	5U110406201	24.900,00	30.000,00		
Formazione	Formazione sicurezza sul posto di lavoro (aggiornamento lavoratori dipendenti)	5U110406201	227.000,00	200.000,00	200.000,00	
Formazione	Aspetti relazionali e comunicativi per il personale adibito alle informazioni di primo livello	5U110406201	18.400,00	20.000,00		
Formazione	La leadership al femminile	5U110406201	70.000,00	90.000,00	125.750,00	

Macro Classe	Contratto	Voce di spesa	2019	2020	2021	2022
Formazione	Motivazione e valorizzazione dei talenti	5U110406201	60.000,00	80.000,00		
Formazione	Cultura digitale e leadership	5U110406201	50.000,00	72.400,00		
Formazione	Cultura digitale base	5U110406201	300.000,00	327.000,00		

All. 23 Contratti per servizi di supporto ai progetti europei da stipulare

Macro Classe	Contratto	Voce di spesa	2019	2020	2021	2022
Progetti europei	Servizi di supporto specialistico-amministrativo alla partecipazione dell'INPS a Programmi/Progetti comunitari ed internazionali	8U110407401	450.000,00	420.000,00	400.000,00	

All. 24 Gare strutture sociali stipulate

Macro Classe	Contratto	Dal	Al	Voce di spesa	2019	2020	2021	rif. determina
Strutture Sociali	Procedura aperta di carattere comunitario ai sensi dell'art. 55, comma 5, del D.Lgs. n. 163/2006, con dematerializzazione delle offerte, per l'affidamento della gestione global service della Casa Albergo ex Inpdap «La Pineta» di Pescara. CIG 61000039B6	01/03/16	28/02/19	3U120508716 / 3U1205115	€ 238.675,32			RS30-028-2015 (indizione) RS30-008-2016 (aggiudicazione)
Strutture Sociali	Affidamento della gestione del servizio di pulizia, spazi comuni, camere e rifacimento letti, lavanderia e guardaroba presso il Convitto Principe di Piemonte sito in Anagni (FR) - Via Giacomo Matteotti, 2. n. CIG 583254720C	01/04/16	31/03/19	3U120508714 / 3U120511302	€ 73.429,80			RS30-73-2014 (indizione) RS30-413-2015 (aggiudicazione)
Strutture Sociali	Indizione gara europea a procedura aperta ad evidenza pubblica in n. 4 lotti per l'affidamento del servizio di pulizia spazi comuni, camere, rifacimento letti, lavanderia e guardaroba presso il Convitto ex INPDAP "Luigi Sturzo" di Caltagirone (CT) (lotto 4) CIG 6270306433 ai sensi dell'art. 83 del D.Lgs. n. 163/2006.	16/05/16	15/05/19	3U120508714 / 3U120511302	€ 92.002,19			RS30-188-2015 (indizione) RS30-097-2016 (aggiudicazione)
Strutture Sociali	Indizione gara europea a procedura aperta ad evidenza pubblica in n. 4 lotti per l'affidamento del servizio di pulizia spazi comuni, camere, rifacimento letti, lavanderia e guardaroba presso il Convitto ex INPDAP "Santa Caterina" di Arezzo (lotto 1) CIG 62702169EC, ai sensi dell'art. 83 del D.Lgs. n. 163/2006.	20/09/16	19/09/19	3U120508714 / 3U120511302	€ 144.542,40			RS30-188-2015 (indizione) RS30-177-2016 (aggiudicazione)
Strutture Sociali	Indizione gara europea a procedura aperta ad evidenza pubblica in n. 4 lotti per l'affidamento del servizio di pulizia spazi comuni, camere, rifacimento letti, lavanderia e guardaroba presso il Convitto ex INPDAP "Regina Elena" di Sansepolcro (AR) (lotto 2) CIG 62702630B8, ai sensi dell'art. 83 del D.Lgs. n. 163/2006.	20/09/16	19/09/19	3U120508714 / 3U120511302	€ 153.566,96			RS30-188-2015 (indizione) RS30-177-2016 (aggiudicazione)
Strutture Sociali	Indizione gara europea a procedura aperta ad evidenza pubblica in n. 4 lotti per l'affidamento del servizio di pulizia spazi comuni, camere, rifacimento letti, lavanderia e guardaroba presso il Convitto ex INPDAP "Convitto Unificato" di Spoleto (PG) (lotto 3) CIG 62702917D1 ai sensi dell'art. 83 del D.Lgs. n. 163/2006.	01/11/16	31/10/19	3U120508714 / 3U120511302	€ 144.458,72			RS30-188-2015 (indizione) RS30-177-2016 (aggiudicazione)
Strutture Sociali	Gara europea a procedura aperta ad evidenza pubblica a lotti per l'affidamento della gestione global service presso le Case di soggiorno ex ENAM	13/06/16	12/06/19	3U120508810 / 3U1205116	€ 177.845,50			RS30-525-2015 (indizione)

Macro Classe	Contratto	Dal	Al	Voce di spesa	2019	2020	2021	rif. determina
	site in Loric di Pedace (CS) (lotto 1), ai sensi dell'art. 83 del D.Lgs. n. 163/2006. CIG 6517097E90							RS30-164-2016 (aggiudicazione)
Strutture Sociali	Gara europea a procedura aperta ad evidenza pubblica a lotti per l'affidamento della gestione global service presso le Case di soggiorno ex ENAM site in San Cristoforo al Lago (TN) (lotto 2), ai sensi dell'art. 83 del D.Lgs. n. 163/2006. CIG 6517111A1F	15/12/16	14/12/19	3U120508810 / 3U1205116	€ 168.451,15			RS30-525-2015 (indizione) RS30-164-2016 (aggiudicazione)
Strutture Sociali	Gara europea a procedura aperta ad evidenza pubblica a lotti per l'affidamento della gestione global service presso le Case di soggiorno ex ENAM site in Fluggi (FR) (lotto 3), ai sensi dell'art. 83 del D.Lgs. n. 163/2006. CIG 651712018F	15/12/16	14/12/19	3U120508810 / 3U1205116	€ 286.106,00			RS30-525-2015 (indizione) RS30-164-2016 (aggiudicazione)
Strutture Sociali	Gara europea a procedura aperta ad evidenza pubblica a lotti per l'affidamento della gestione global service presso le Case di soggiorno ex ENAM site in Silvi Marina (TE) (lotto 4), ai sensi dell'art. 83 del D.Lgs. n. 163/2006. CIG 6517127754	06/08/16	05/08/19	3U120508810 / 3U1205116	€ 245.322,00			RS30-525-2015 (indizione) RS30-164-2016 (aggiudicazione)
Strutture Sociali	Procedura aperta di carattere comunitario, ai sensi dell'art. 60 del D.Lgs. n. 50/2016, volta all'affidamento della «Gestione in global service della Casa di soggiorno ex ENAM sita in Roma, Piazza dei Giuochi Delfici n° 15» CIG 6729945E4A	21/11/16	20/11/19	3U120508715 / 3U1205116	€ 473.760,00			RS30-224-2016 (indizione) RS30-357-2016 (aggiudicazione)
Strutture Sociali	Procedura negoziata ai sensi dell'art. 63, comma 2, lett. c), del D.Lgs. 50/16, volta all'affidamento «della gestione global service della Casa Albergo di Monteporzio Catone (RM), via Mondragone n° 9, c.a.p. 00040 » CIG 7486839EFA	17/07/18	16/07/19	3U120508716 / 3U1205115	€ 829.492,24			RS30-217-2018 (indizione) RS30-280-2018 (aggiudicazione)
Strutture Sociali	Procedura aperta di carattere comunitario ai sensi dell'art. 55, comma 5, del D.Lgs. n. 163/2006, per l'affidamento dell'organizzazione e della gestione dei servizi socio-assistenziali, del presidio sanitario ed infermieristico, del trasporto bus-navetta, del portierato, della guardia e del centralino H24, delle attività riabilitative, motorie e fisioterapiche, delle attività di animazione, presso la "Casa Albergo" ex Inpdap di Monteporzio Catone (RM). CIG 6431461184	16/01/17	15/01/20	3U120508716 / 3U1205115	€ 1.044.851,28	€ 43.535,47		RS30-431-2015 (indizione) RS30-377-2016 (aggiudicazione) RS30-245-2017 (Quinto obbligo)
Strutture Sociali	Procedura aperta di carattere comunitario ai sensi dell'art. 60 del d.lgs. 50/2016, per l'affidamento del servizio di ristorazione collettiva presso il Convitto Inps ex Inpdap, situato ad Anagni (lotto 1). CIG 6648282FD9	01/12/17	30/11/20	3U120508714 / 3U120511301	€ 606.082,57	€ 404.055,04		RS30-179-2016 (indizione) RS30-292-2017 (aggiudicazione)

Macro Classe	Contratto	Dal	Al	Voce di spesa	2019	2020	2021	rif. determina
Strutture Sociali	Procedura aperta di carattere comunitario ai sensi dell'art. 60 del d.lgs. 50/2016, per l'affidamento del servizio di ristorazione collettiva presso il Convitto Inps ex Inpdap, situato ad Arezzo (lotto 2). CIG 66482884D0	01/09/17	31/08/20	3U120508714 / 3U120511301	€ 400.238,59	€ 266.825,72		RS30-179-2016 (indizione) RS30-269-2017 (aggiudicazione)
Strutture Sociali	Procedura aperta di carattere comunitario ai sensi dell'art. 60 del d.lgs. 50/2016, per l'affidamento del servizio di ristorazione collettiva presso il Convitto Inps ex Inpdap, situato a Caltagirone (lotto 3). CIG 664829281C	01/09/17	31/08/20	3U120508714 / 3U120511301	€ 322.685,44	€ 214.923,62		RS30-179-2016 (indizione) RS30-269-2017 (aggiudicazione)
Strutture Sociali	Procedura aperta di carattere comunitario ai sensi dell'art. 60 del d.lgs. 50/2016, per l'affidamento del servizio di ristorazione collettiva presso il Convitto Inps ex Inpdap, situato a Sansepolcro (lotto 4). CIG 6648297C3B	01/09/17	31/08/20	3U120508714 / 3U120511301	€ 564.031,21	€ 376.020,80		RS30-179-2016 (indizione) RS30-269-2017 (aggiudicazione)
Strutture Sociali	Procedura aperta di carattere comunitario ai sensi dell'art. 60 del d.lgs. 50/2016, per l'affidamento del servizio di ristorazione collettiva presso il Convitto Inps ex Inpdap, situato ad Spoleto (lotto 5). CIG 6648301F87	01/09/17	31/08/20	3U120508714 / 3U120511301	€ 550.840,93	€ 367.227,29		RS30-179-2016 (indizione) RS30-269-2017 (aggiudicazione)
Strutture Sociali	Procedura aperta di carattere comunitario, ai sensi dell'art. 60 del D.lgs. n. 50/2016, volta all'affidamento in gestione dei servizi socio-educativi, portierato h24, guardiana, centralino, assistenza infermieristica e trasporto passeggeri presso il Convitto dell'Inps "Luigi Sturzo" situato a Caltagirone (CT). CIG 6775720D04	16/07/17	15/07/20	3U120508714 / 3U1205113	€ 1.050.128,75	€ 568.819,74		RS30-281-2016 (indizione) RS30-214-2017 (aggiudicazione)
Strutture Sociali	Procedura aperta di carattere comunitario, ai sensi dell'art. 60 del D.lgs. n. 50/2016, volta all'affidamento in gestione dei servizi socio-assistenziali, del presidio sanitario ed infermieristico, del trasporto bus-navetta, del portierato H24 della guardiana e del centralino, delle attività riabilitative, motorie e fisioterapiche, delle attività di animazione presso la "Casa Albergo" Inps "La Pineta" di Pescara. CIG 6849545757	01/11/17	31/10/20	3U120508716 / 3U1205115	€ 1.357.581,34	€ 1.018.186,00		RS30-379-2016 (indizione) RS30-333-2017 (aggiudicazione)
Strutture Sociali	Adesione alla Convenzione CONSIP per l'affidamento dei servizi di pulizia ed altri servizi tesi al mantenimento del decoro e della funzionalità degli immobili, per gli Istituti scolastici di ogni ordine e grado e per i Centri di Formazione della P.A. - Lotto 3 - Toscana Servizio di pulizia presso il Liceo "San Bartolomeo" di Sansepolcro (AR).	01/12/2016	30/11/20	3U120508719 / 3U120511402	€ 87.655,86	€ 70.124,69		RS30-256-2016 (Adesione) Convenzione Consip gestita dalla Dir. Reg. Toscana

Macro Classe	Contratto	Dal	Al	Voce di spesa	2019	2020	2021	rif. determina
	CIG originario 441084586F - CIG derivato 67522450D9							
Strutture Sociali	Procedura aperta di carattere comunitario, in 4 lotti, ai sensi dell'art. 60 del D.Lgs. n. 50/2016, volta all'affidamento in gestione dei servizi socio-educativi, portierato h24, guardiana, centralino, assistenza infermieristica e trasporto passeggeri presso il Convitto dell'Inps situato ad Anagni (Lotto1). CIG 7172178C82	01/07/18	30/06/21	3U120508714 / 3U1205113	€ 1.598.492,00	€ 1.598.492,00	€ 799.246,00	RS30-320-2017 (indizione) RS30-224-2018 (aggiudicazione)
Strutture Sociali	Procedura aperta di carattere comunitario, in 4 lotti, ai sensi dell'art. 60 del D.Lgs. n. 50/2016, volta all'affidamento in gestione dei servizi socio-educativi, portierato h24, guardiana, centralino, assistenza infermieristica e trasporto passeggeri presso il Convitto dell'Inps situato ad Arezzo (lotto 2). CIG 7172607E87	01/07/18	30/06/21	3U120508714 / 3U1205113	€ 1.106.965,00	€ 553.482,50	€ 553.482,50	RS30-320-2017 (indizione) RS30-121-2018 (aggiudicazione)
Strutture Sociali	Procedura aperta di carattere comunitario, in 4 lotti, ai sensi dell'art. 60 del D.Lgs. n. 50/2016, volta all'affidamento in gestione dei servizi socio-educativi, portierato h24, guardiana, centralino, assistenza infermieristica e trasporto passeggeri presso il Convitto dell'Inps situato a Sansepolcro (Lotto 3). CIG 717263232C	01/07/18	30/06/21	3U120508714 / 3U1205113	€ 1.358.629,00	€ 1.358.629,00	€ 679.314,50	RS30-320-2017 (indizione) RS30-224-2018 (aggiudicazione)
Strutture Sociali	Procedura aperta di carattere comunitario, in 4 lotti, ai sensi dell'art. 60 del D.Lgs. n. 50/2016, volta all'affidamento in gestione dei servizi socio-educativi, portierato h24, guardiana, centralino, assistenza infermieristica e trasporto passeggeri presso il Convitto dell'Inps situato a Spoleto (Lotto 4). CIG 7172665E64	01/08/18	31/07/21	3U120508714 / 3U1205113	€ 1.350.153,00	€ 1.350.153,00	€ 787.589,25	RS30-320-2017 (indizione) RS30-121-2018 (aggiudicazione)
Strutture Sociali	Manutenzione ordinaria impianti termici idrici sanitari presso il Convitto di Anagni	12/09/18	11/01/19	5U110401616	€ 1.088,01			Dir. Reg.le Lazio gara ponte espletata per affidamento dal 12/9/2018 all' 11/01/2019

All. 25 Gare strutture sociali da stipulare

Macro Classe	Contratto	Voce di spesa	2019	2020	2021	2022
Strutture Sociali	Procedura aperta per l'affidamento del servizio di pulizia spazi comuni, camere e rifacimento letti, lavanderia e guardaroba presso il Convitto "Principe di Piemonte" di Anagni - (FR). CIG 76334466E9	3U120508714 / 3U120511302	370.547,16	369.542,88	369.542,88	91.392,33
Strutture Sociali	Procedura aperta per l'affidamento del servizio di pulizia spazi comuni, camere e rifacimento letti, lavanderia e guardaroba presso il Convitto "Luigi Sturzo" di Caltagirone - (CT). CIG 763346134B	3U120508714 / 3U120511302	287.147,40	458.449,12	458.449,12	171.302,52
Strutture Sociali	Procedura aperta per l'affidamento del servizio di pulizia spazi comuni, camere e rifacimento letti, lavanderia e guardaroba presso il Convitto "Santa Caterina" di Arezzo. CIG 7633472C5C	3U120508714 / 3U120511302	104.550,12	372.653,88	372.653,88	268.103,76
Strutture Sociali	Procedura aperta per l'affidamento del servizio di pulizia spazi comuni, camere e rifacimento letti, lavanderia e guardaroba presso il Convitto "Regina Elena" di Sansepolcro (AR). CIG 7633488991	3U120508714 / 3U120511302	138.256,05	492.793,86	492.793,86	354.537,80
Strutture Sociali	Procedura aperta per l'affidamento del servizio di pulizia spazi comuni, camere e rifacimento letti, lavanderia e guardaroba presso il "Convitto Unificato" Spoleto (PG). CIG 76334981D4	3U120508714 / 3U120511302	48.501,88	291.011,27	291.011,27	242.509,39
Strutture Sociali	Procedura aperta per l'affidamento della gestione global service della Casa di Soggiorno ex ENAM di Loric di Pedace (CS)	3U120508810 / 3U1205116	294.294,00	535.080,00	535.080,00	240.836,00
Strutture Sociali	Procedura aperta per l'affidamento della gestione global service della Casa di Soggiorno ex ENAM di San Cristoforo al Lago (TN)	3U120508810 / 3U1205116	252.945,00	459.900,00	459.900,00	206.955,00
Strutture Sociali	Procedura aperta per l'affidamento della gestione global service della Casa di Soggiorno ex ENAM di Silvi Marina (TE)	3U120508810 / 3U1205116	290.612,00	720.720,00	720.720,00	9.687,10
Strutture Sociali	Procedura aperta per l'affidamento della gestione global service della Casa di Soggiorno ex ENAM di Fiuggi (FR)	3U120508810 / 3U1205116	36.429,00	797.160,00	797.160,00	760.730,65
Strutture Sociali	Procedura aperta per l'affidamento della gestione global service della Casa Albergo di Monteporzio Catone (RM). CIG 7570364DFD	3U120508716 / 3U1205115	1.217.630,07	1.461.156,08	1.461.156,08	243.526,01
Strutture Sociali	Procedura aperta per l'affidamento della gestione global service della Casa Albergo "La Pineta" di Pescara. CIG 7570374640	3U120508716 / 3U1205115	1.779.829,87	2.135.795,84	2.135.795,84	355.965,97
Strutture Sociali	Procedura aperta per l'affidamento del "Servizio di manutenzione cura e coltura delle alberature, piante in vaso, campi sportivi, parco giochi e delle aree verdi di	3U120508714 / 3U120511307	61.300,00	73.560,00	73.560,00	12.260,00

Macro Classe	Contratto	Voce di spesa	2019	2020	2021	2022
	pertinenza del Convitto Principe di Piemonte di Anagni (FR)". CIG 759165825E					
Strutture Sociali	Manutenzione ordinaria impianti elettrici presso il Convitto di Anagni	5U110401616	35.245,31			

All. 26 Contratti gestione immobili da reddito da stipulare

Macro Classe	Contratto	Voce di spesa	2019	2020	2021
Gestione patrimonio immobiliare	Servizi di gestione amministrativa, tecnica e di supporto alla valorizzazione del patrimonio immobiliare da reddito dell'I.N.P.S.	8U110404501	920.000,00	920.000,00	920.000,00
Gestione patrimonio immobiliare	Servizi di gestione amministrativa, tecnica e di supporto alla valorizzazione del patrimonio immobiliare da reddito dell'I.N.P.S.	8U110404503	150.000,00	150.000,00	150.000,00
Gestione patrimonio immobiliare	Servizi di gestione amministrativa, tecnica e di supporto alla valorizzazione del patrimonio immobiliare da reddito dell'I.N.P.S.	8U110404504	250.000,00	250.000,00	250.000,00
Gestione patrimonio immobiliare	Servizi di gestione amministrativa, tecnica e di supporto alla valorizzazione del patrimonio immobiliare da reddito dell'I.N.P.S.	8U110404506	200.000,00	200.000,00	200.000,00
Gestione patrimonio immobiliare	Servizi di gestione amministrativa, tecnica e di supporto alla valorizzazione del patrimonio immobiliare da reddito dell'I.N.P.S.	8U110404507	995.000,00	995.000,00	995.000,00
Gestione patrimonio immobiliare	Servizi di gestione amministrativa, tecnica e di supporto alla valorizzazione del patrimonio immobiliare da reddito dell'I.N.P.S.	8U110404508	130.000,00	130.000,00	130.000,00
Gestione patrimonio immobiliare	Servizi di gestione amministrativa, tecnica e di supporto alla valorizzazione del patrimonio immobiliare da reddito dell'I.N.P.S.	8U110404509	210.000,00	210.000,00	210.000,00
Gestione patrimonio immobiliare	Servizi di gestione amministrativa, tecnica e di supporto alla valorizzazione del patrimonio immobiliare da reddito dell'I.N.P.S.	8U110404510	50.000,00	50.000,00	50.000,00
Gestione patrimonio immobiliare	Servizi di gestione amministrativa, tecnica e di supporto alla valorizzazione del patrimonio immobiliare da reddito dell'I.N.P.S.	8U110404511	50.000,00	50.000,00	50.000,00
Gestione patrimonio immobiliare	Servizi di gestione amministrativa, tecnica e di supporto alla valorizzazione del patrimonio immobiliare da reddito dell'I.N.P.S.	8U110404545	350.000,00	350.000,00	350.000,00
Gestione patrimonio immobiliare	Servizi di gestione amministrativa, tecnica e di supporto alla valorizzazione del patrimonio immobiliare da reddito di derivazione ex INPDAP	8U110404547	11.000,00	11.000,00	11.000,00
Gestione patrimonio immobiliare	Servizi di gestione amministrativa, tecnica e di supporto alla valorizzazione del patrimonio immobiliare da reddito di derivazione ex INPDAP	8U110404549	257.000,00	257.000,00	257.000,00
Gestione patrimonio immobiliare	Servizi di gestione amministrativa, tecnica e di supporto alla valorizzazione del patrimonio immobiliare da reddito di derivazione ex INPDAP	8U110404551	5.000,00	5.000,00	5.000,00
Gestione patrimonio immobiliare	Servizi di gestione amministrativa, tecnica e di supporto alla valorizzazione del patrimonio immobiliare da reddito di derivazione ex INPDAP	8U110404553	407.000,00	407.000,00	407.000,00

Macro Classe	Contratto	Voce di spesa	2019	2020	2021
Gestione patrimonio immobiliare	Servizi di gestione amministrativa, tecnica e di supporto alla valorizzazione del patrimonio immobiliare da reddito di derivazione ex INPDAP	8U110404555	95.000,00	95.000,00	95.000,00
Gestione patrimonio immobiliare	Servizi di gestione amministrativa, tecnica e di supporto alla valorizzazione del patrimonio immobiliare da reddito di derivazione ex INPDAP	8U110404557	1.000,00	1.000,00	1.000,00
Gestione patrimonio immobiliare	Servizi di gestione amministrativa, tecnica e di supporto alla valorizzazione del patrimonio immobiliare da reddito di derivazione ex INPDAP	8U110404559	20.000,00	20.000,00	20.000,00
Gestione patrimonio immobiliare	Servizi di gestione amministrativa, tecnica e di supporto alla valorizzazione del patrimonio immobiliare da reddito di derivazione ex INPDAP	8U110404561	4.000,00	4.000,00	4.000,00
Gestione e vendita immobili ex cartolarizzati	Servizi di gestione amministrativa, tecnica e di supporto alla valorizzazione del patrimonio immobiliare da reddito dell'I.N.P.S.	8U121001701	850.000,00	850.000,00	850.000,00
Gestione e vendita immobili ex cartolarizzati	Servizi di gestione amministrativa, tecnica e di supporto alla valorizzazione del patrimonio immobiliare da reddito dell'I.N.P.S.	8U121001702	5.800.000,00	5.800.000,00	5.800.000,00
Gestione e vendita immobili ex cartolarizzati	Servizi di gestione amministrativa, tecnica e di supporto alla valorizzazione del patrimonio immobiliare da reddito dell'I.N.P.S.	8U121001706	1.000.000,00	1.000.000,00	1.000.000,00
Gestione e vendita immobili ex cartolarizzati	Servizi di gestione amministrativa, tecnica e di supporto alla valorizzazione del patrimonio immobiliare da reddito dell'I.N.P.S.	8U121001711	50.000,00	50.000,00	50.000,00
Gestione e vendita immobili ex cartolarizzati	Servizi di gestione amministrativa, tecnica e di supporto alla valorizzazione del patrimonio immobiliare da reddito dell'I.N.P.S.	8U121001712	125.000,00	125.000,00	125.000,00
Gestione e vendita immobili ex cartolarizzati	Servizi di gestione amministrativa, tecnica e di supporto alla valorizzazione del patrimonio immobiliare da reddito dell'I.N.P.S.	8U121001713	50.000,00	50.000,00	50.000,00
Gestione e vendita immobili ex cartolarizzati	Servizi di gestione amministrativa, tecnica e di supporto alla valorizzazione del patrimonio immobiliare da reddito dell'I.N.P.S.	8U121001715	220.000,00	220.000,00	220.000,00
Gestione e vendita immobili ex cartolarizzati	Servizi di gestione amministrativa, tecnica e di supporto alla valorizzazione del patrimonio immobiliare da reddito di derivazione ex INPDAP	8U121001745	15.000,00	15.000,00	15.000,00
Gestione e vendita immobili ex cartolarizzati	Servizi di gestione amministrativa, tecnica e di supporto alla valorizzazione del patrimonio immobiliare da reddito di derivazione ex INPDAP	8U121001747	2.800.000,00	2.800.000,00	2.800.000,00
Gestione e vendita immobili ex cartolarizzati	Servizi di gestione amministrativa, tecnica e di supporto alla valorizzazione del patrimonio immobiliare da reddito di derivazione ex INPDAP	8U121001749	1.300.000,00	1.300.000,00	1.300.000,00

Macro Classe	Contratto	Voce di spesa	2019	2020	2021
Gestione e vendita immobili ex cartolarizzati	Servizi di gestione amministrativa, tecnica e di supporto alla valorizzazione del patrimonio immobiliare da reddito di derivazione ex INPDAP	8U121001751	2.095.000,00	2.095.000,00	2.095.000,00
Gestione e vendita immobili ex cartolarizzati	Servizi di gestione amministrativa, tecnica e di supporto alla valorizzazione del patrimonio immobiliare da reddito di derivazione ex INPDAP	8U121001753	10.000,00	10.000,00	10.000,00
Gestione e vendita immobili ex cartolarizzati	Servizi di gestione amministrativa, tecnica e di supporto alla valorizzazione del patrimonio immobiliare da reddito di derivazione ex INPDAP	8U121001755	220.000,00	220.000,00	220.000,00
Gestione e vendita immobili ex cartolarizzati	Servizi di gestione amministrativa, tecnica e di supporto alla valorizzazione del patrimonio immobiliare da reddito di derivazione ex INPDAP	8U121001757	60.000,00	60.000,00	60.000,00
Gestione e vendita immobili ex cartolarizzati	Servizi di gestione amministrativa, tecnica e di supporto alla valorizzazione del patrimonio immobiliare da reddito dell'I.N.P.S.	8U211100701	800.000,00	800.000,00	800.000,00
Gestione e vendita immobili ex cartolarizzati	Servizi di gestione amministrativa, tecnica e di supporto alla valorizzazione del patrimonio immobiliare da reddito dell'I.N.P.S.	8U211100704	650.000,00	650.000,00	650.000,00
Gestione e vendita immobili ex cartolarizzati	Servizi di gestione amministrativa, tecnica e di supporto alla valorizzazione del patrimonio immobiliare da reddito dell'I.N.P.S.	8U211100707	300.000,00	300.000,00	300.000,00
Gestione e vendita immobili ex cartolarizzati	Servizi di gestione amministrativa, tecnica e di supporto alla valorizzazione del patrimonio immobiliare da reddito dell'I.N.P.S.	8U211100708	1.100.000,00	1.100.000,00	1.100.000,00
Gestione e vendita immobili ex cartolarizzati	Direzione Regionale Campania Servizio di pulizia, derattizzazione, disinfestazione, espurgo e manutenzione delle aree a verde delle parti comuni presso gli immobili di proprietà INPS	8U121000802	64.659,96	53.883,38	
Gestione e vendita immobili ex cartolarizzati	Direzione Regionale Campania Servizio di pulizia, derattizzazione, disinfestazione, espurgo e manutenzione delle aree a verde delle parti comuni presso gli immobili di proprietà INPS	8U121000804	8.540,04	7.116,70	

PROGRAMMA TRIENNALE DEI LAVORI

In attuazione del disposto di cui all'art. 21 del Decreto Legislativo 18 aprile 2016, n. 50, concernente "Attuazione delle direttive 2014/23/UE, 2014/24/UE e 2014/25/UE sull'aggiudicazione dei contratti di concessione, sugli appalti pubblici e sulle procedure d'appalto degli enti erogatori nei settori dell'acqua, dell'energia, dei trasporti e dei servizi postali, nonché per il riordino della disciplina vigente in materia di contratti pubblici relativi a lavori, servizi e forniture." è stato elaborato il "Programma Triennale dei Lavori 2019-2021" (di seguito denominato "PTL"), sulla base di un'attenta rilevazione del fabbisogno espresso, per quanto di rispettiva competenza, dalle Direzioni regionali e dal Coordinamento generale tecnico edilizio.

Si segnala, al riguardo, che sebbene il comma 3 del citato art. 50 del Codice preveda l'approvazione del menzionato strumento programmatico per i soli interventi di importo superiore a € 100.000, il PTL è stato implementato, al fine di potenziarne l'esaustività ed analiticità, anche con i dati relativi ai lavori di importo inferiore a detta soglia.

Gli interventi contenuti nel PTL riguardano, in relazione ai capitoli sui quali vengono imputati gli interventi autorizzati:

- manutenzione straordinaria e adattamento degli stabili strumentali di proprietà;
- adattamento funzionale degli stabili strumentali di terzi;
- manutenzione straordinaria e adattamento degli stabili strumentali, già di proprietà, trasferiti al FIP – art. 4 della legge 410/01;
- manutenzione straordinaria per la sicurezza e l'igiene sul posto di lavoro degli stabili di proprietà adibiti ad uffici e degli stabili strumentali, già di proprietà, trasferiti al "Fip - ai sensi dell'art. n. 4 del d.l. n. 351/2001 convertito nella legge n. 410/2001;
- manutenzione straordinaria per le strutture sociali;
- manutenzione straordinaria per adeguamenti normativi in materia di sicurezza delle strutture sociali.

Gli importi complessivi rispettano pienamente il limite del 2% (riferito al valore a bilancio del patrimonio immobiliare strumentale) imposto dalle vigenti norme in materia di contenimento della spesa pubblica relativamente alle opere di manutenzione ordinaria e straordinaria da eseguirsi sugli immobili strumentali.

DIREZIONI REGIONALI	5U2112010-01/02/03/07/08 M.S. e adattamento stabili di proprietà ad altri ad uffici				5U2112011-01/02 Spese di adattamento funzionale degli stabili strumentali di terzi				5U2112013-01/02 M.S. e adattamento stabili trasferiti al FIP				5U2112014-01/05 M.S. per adeguamento alle norme di igiene e sicurezza sui luoghi di lavoro (Stabili ad. Unica)				TOTALI		
	2019	2020	2021		2019	2020	2021		2019	2020	2021		2019	2020	2021		2019	2020	2021
Abruzzo	595.000,00	0,00	0,00	0,00	150.000,00	0,00	0,00	0,00	215.000,00	0,00	0,00	0,00	200.000,00	0,00	0,00	0,00	1.160.000,00	0,00	0,00
Basilicata	1.373.320,00	1.500.000,00	0,00	0,00	0,00	0,00	0,00	0,00	0,00	0,00	0,00	0,00	0,00	0,00	0,00	0,00	1.373.320,00	1.500.000,00	0,00
Calabria	5.170.000,00	420.000,00	200.000,00	0,00	302.000,00	0,00	0,00	0,00	20.000,00	0,00	0,00	0,00	20.000,00	400.000,00	0,00	0,00	5.512.000,00	820.000,00	200.000,00
Campania	666.000,00	735.500,00	950.000,00	0,00	0,00	0,00	0,00	0,00	0,00	0,00	0,00	0,00	310.000,00	310.000,00	310.000,00	0,00	975.000,00	1.045.500,00	1.260.000,00
Napoli	122.000,00	122.000,00	527.000,00	0,00	0,00	0,00	0,00	0,00	0,00	0,00	0,00	0,00	260.000,00	500.000,00	140.000,00	0,00	382.000,00	622.000,00	667.000,00
Emilia Romagna	1.017.000,00	583.000,00	621.260,00	0,00	0,00	0,00	0,00	0,00	75.000,00	0,00	0,00	0,00	498.800,00	640.300,00	2.400.000,00	0,00	1.590.800,00	1.223.300,00	3.021.260,00
Friuli Venezia Giulia	85.000,00	1.500.000,00	0,00	0,00	35.000,00	0,00	0,00	0,00	70.000,00	0,00	0,00	0,00	0,00	0,00	0,00	0,00	190.000,00	1.500.000,00	0,00
Lazio	750.000,00	550.000,00	450.000,00	0,00	0,00	0,00	0,00	0,00	0,00	0,00	0,00	0,00	2.600.000,00	1.850.000,00	1.950.000,00	0,00	3.350.000,00	2.400.000,00	2.400.000,00
Roma	0,00	0,00	0,00	0,00	0,00	0,00	0,00	0,00	0,00	0,00	0,00	0,00	2.450.000,00	1.200.000,00	650.000,00	0,00	2.450.000,00	1.700.000,00	1.500.000,00
Liguria	1.708.000,00	1.163.000,00	250.000,00	0,00	0,00	0,00	0,00	0,00	0,00	0,00	0,00	0,00	256.600,00	535.000,00	300.000,00	0,00	1.964.600,00	1.698.000,00	550.000,00
Lombardia	6.535.000,00	1.784.000,00	2.700.000,00	0,00	0,00	138.000,00	0,00	0,00	0,00	375.000,00	210.000,00	0,00	2.256.000,00	3.305.000,00	1.335.000,00	0,00	8.791.000,00	5.692.000,00	4.245.000,00
Milano	550.000,00	1.240.000,00	2.070.000,00	0,00	190.000,00	15.000,00	0,00	0,00	0,00	0,00	0,00	0,00	648.000,00	150.000,00	1.200.000,00	0,00	1.388.000,00	1.405.000,00	3.270.000,00
Marche	0,00	662.000,00	0,00	0,00	106.689,98	0,00	0,00	0,00	0,00	0,00	0,00	0,00	0,00	0,00	0,00	0,00	106.689,98	662.000,00	0,00
Molise	140.000,00	85.000,00	0,00	0,00	0,00	0,00	0,00	0,00	0,00	0,00	0,00	0,00	170.000,00	0,00	0,00	0,00	310.000,00	85.000,00	0,00
Piemonte	4.098.400,00	950.000,00	2.348.000,00	0,00	50.000,00	80.000,00	0,00	0,00	200.000,00	200.000,00	200.000,00	0,00	1.560.000,00	560.000,00	560.000,00	0,00	6.908.400,00	1.790.000,00	3.218.000,00
Puglia	683.200,00	3.530.000,00	1.200.000,00	0,00	194.200,00	134.200,00	134.200,00	0,00	317.000,00	150.000,00	60.000,00	0,00	461.200,00	39.600,00	73.200,00	0,00	1.855.000,00	3.890.800,00	1.467.400,00
Sardegna	266.500,00	1.008.802,00	2.070.000,00	0,00	0,00	0,00	0,00	0,00	175.000,00	85.400,00	0,00	0,00	322.500,00	1.630.000,00	0,00	0,00	784.000,00	2.724.202,00	2.070.000,00
Sicilia	909.098,00	365.200,00	6.910.390,00	0,00	0,00	0,00	0,00	0,00	456.000,00	0,00	0,00	0,00	668.033,63	1.159.670,00	0,00	0,00	2.233.161,63	1.514.870,00	6.910.390,00
Toscana	435.000,00	885.000,00	2.100.000,00	0,00	417.000,00	120.000,00	120.000,00	0,00	390.000,00	300.000,00	300.000,00	0,00	2.041.000,00	167.000,00	1.657.000,00	0,00	3.193.000,00	1.472.000,00	4.177.000,00
Trentino Alto Adige	41.700,00	108.200,00	260.000,00	0,00	19.500,00	0,00	0,00	0,00	0,00	0,00	0,00	0,00	1.900,00	0,00	0,00	0,00	63.100,00	108.200,00	260.000,00
Umbria	3.050.000,00	95.000,00	0,00	0,00	0,00	0,00	0,00	0,00	0,00	0,00	0,00	0,00	650.000,00	0,00	0,00	0,00	3.700.000,00	95.000,00	0,00
Valle d'Aosta	127.000,00	50.000,00	50.000,00	0,00	0,00	0,00	0,00	0,00	0,00	0,00	0,00	0,00	60.000,00	60.000,00	60.000,00	0,00	187.000,00	110.000,00	110.000,00
Veneto	812.150,00	256.450,00	201.500,00	0,00	163.200,00	0,00	0,00	0,00	41.400,00	0,00	0,00	0,00	884.100,00	230.000,00	50.000,00	0,00	1.900.550,00	486.450,00	261.500,00
TOTALE	29.154.368,00	17.583.152,00	22.908.150,00	0,00	1.627.589,98	487.200,00	334.200,00	0,00	1.869.400,00	1.620.400,00	1.620.000,00	0,00	16.516.153,63	12.733.673,00	10.716.200,00	0,00	49.169.511,61	32.424.328,00	35.577.650,00
Sede Centrale	11.545.632,00	20.820.363,05	10.390.113,00	0,00	4.872.410,02	0,00	0,00	0,00	4.100.890,00	0,00	0,00	0,00	30.598.093,37	23.362.100,00	11.342.998,00	0,00	51.108.016,39	44.162.463,05	21.733.101,00
TOTALE COMPLESSIVO	40.700.000,00	38.403.515,05	33.298.263,00	0,00	6.500.000,00	487.200,00	334.200,00	0,00	6.970.289,00	1.620.400,00	1.620.000,00	0,00	47.107.247,00	36.095.673,00	22.058.188,00	0,00	100.277.527,00	76.606.788,05	57.310.651,00

DIREZIONI REGIONALI	5U2112002-01/03 Spese di manutenzione straordinaria per le strutture sociali				5U2112005-01/03 Spese di manutenzione straordinaria per adeguamento norm. delle strutture sociali				TOTALI		
	2019	2020	2021		2019	2020	2021		2019	2020	2021
Abruzzo	150.000,00	150.000,00	0,00	0,00	450.000,00	0,00	0,00	0,00	600.000,00	150.000,00	0,00
Basilicata									0,00	0,00	0,00
Calabria	20.000,00	20.000,00	20.000,00	0,00	0,00	0,00	0,00	0,00	20.000,00	20.000,00	20.000,00
Campania									0,00	0,00	0,00
Napoli											
Emilia Romagna	0,00	0,00	0,00	0,00	0,00				0,00	0,00	0,00
Friuli Venezia Giulia									0,00	0,00	0,00
Lazio	1.980.000,00	810.000,00	0,00	0,00	450.000,00	390.000,00	0,00	0,00	2.430.000,00	1.200.000,00	0,00
Roma											
Liguria									0,00	0,00	0,00
Lombardia									0,00	0,00	0,00
Milano											
Marche	0,00	0,00	0,00	0,00	0,00	0,00	0,00	0,00	0,00	0,00	0,00
Molise									0,00	0,00	0,00
Piemonte									0,00	0,00	0,00
Puglia									0,00	0,00	0,00
Sardegna									0,00	0,00	0,00
Sicilia	0,00	0,00	2.500.000,00	0,00	0,00	0,00	0,00	0,00	0,00	0,00	2.500.000,00
Toscana	0,00	0,00	0,00	0,00	360.000,00	130.000,00	1.140.700,00	1.140.700,00	360.000,00	130.000,00	1.140.700,00
Trentino Alto Adige	600,00	0,00	0,00	0,00					600,00	0,00	0,00
Umbria	450.000,00	1.100.000,00	0,00	0,00	0,00	0,00	0,00	0,00	450.000,00	1.100.000,00	0,00
Valle d'Aosta									0,00	0,00	0,00
Veneto	30.000,00	30.000,00	30.000,00	0,00	0,00	0,00			30.000,00	30.000,00	30.000,00
TOTALE	2.630.600,00	2.110.000,00	2.550.000,00	0,00	1.260.000,00	520.000,00	1.140.700,00	1.140.700,00	3.890.600,00	2.630.000,00	3.690.700,00
Sede Centrale	2.407.400,00	0,00	0,00	0,00	770.500,00	0,00	0,00	0,00	3.177.900,00	0,00	0,00
TOTALE COMPLESSIVO	5.038.000,00	2.110.000,00	2.550.000,00	0,00	2.030.500,00	520.000,00	1.140.700,00	1.140.700,00	7.068.500,00	2.630.000,00	3.690.700,00

Preventivo 2019

Preventivo finanziario decisionale

Preventivo finanziario gestionale

(Elenco capitoli per memoria)

Quadro generale riassuntivo della gestione finanziaria

Preventivo economico

Quadro di riclassificazione dei presunti risultati economici

Presunto stato patrimoniale

Tabella dimostrativa del presunto risultato di amministrazione

Bilancio per missioni e programmi

Piano integrato dei conti

preventivo finanziario decisionale

preventivo finanziario gestionale

Preventivo 2019

Preventivo finanziario decisionale

PREVENTIVO FINANZIARIO DECISIONALE 2019

Parte I - ENTRATE		ANNO FINANZIARIO 2019 PREVISIONI ORIGINARIE			ANNO FINANZIARIO 2018 II NOTA DI VARIAZIONE		
Codice Categoria	Denominazione	Residui Iniziali Presunti dell'anno	Previsione di Competenza	Previsione di Cassa	Residui Iniziali dell'anno	Previsione di Competenza	Previsione di Cassa
	<i>Avanzo di amministrazione</i>		99.719.515.334,09			39.763.259.582,98	
	<i>Fondo iniziale di cassa</i>			26.270.752.191,31			33.171.797.278,76
	1 - UPB 1 - ENTRATE						
	1.1 - TITOLO I - ENTRATE CORRENTI						
	1.1.1 - ENTRATE CONTRIBUTIVE						
1.1.1.01	ALIQUEUTE CONTRIBUTIVE A CARICO DEI DATORI DI LAVORO E/O DEGLI ISCRITTI	110.755.148.811,50	229.987.669.413,04	222.608.944.777,50	103.902.574.757,66	226.962.938.952,06	220.110.364.898,22
1.1.1.02	QUOTE DI PARTECIPAZIONE DEGLI ISCRITTI ALL'ONERE DI SPECIFICHE GESTIONI	337.271,77	305.264.358,88	305.264.358,88	337.271,77	303.429.720,50	303.429.720,50
	1.1.2 - ENTRATE DERIVANTI DA TRASFERIMENTI CORRENTI						
1.1.2.03	TRASFERIMENTI DA PARTE DELLO STATO	0,00	0,00	0,00	1.183,21	0,00	1.183,21
1.1.2.04	TRASFERIMENTI DA PARTE DELLE REGIONI	579.048.837,63	0,00	0,00	579.048.837,63	0,00	0,00
1.1.2.06	TRASFERIMENTI DA PARTE DI ALTRI ENTI DEL SETTORE PUBBLICO	221.634,25	0,00	0,00	221.634,25	0,00	0,00
	1.1.3 - ALTRE ENTRATE						
1.1.3.07	ENTRATE DERIVANTI DALLA VENDITA DI BENI E DALLA PRESTAZIONE DI SERVIZI	112.358.207,65	18.120.000,00	18.120.000,00	112.358.207,65	18.120.000,00	18.120.000,00
1.1.3.10	ENTRATE NON CLASSIFICABILI IN ALTRE VOCI	2.303.325.995,08	358.631.053,33	302.286.607,33	2.260.870.739,53	357.320.071,10	314.864.815,55
	TOTALE ENTRATE CORRENTI 'ENTRATE'	113.750.440.757,88	230.669.684.825,25	223.234.615.743,71	106.855.412.631,70	227.641.808.743,66	220.746.780.617,48

PREVENTIVO FINANZIARIO DECISIONALE 2019

Parte I - ENTRATE		ANNO FINANZIARIO 2019 PREVISIONI ORIGINARIE			ANNO FINANZIARIO 2018 II NOTA DI VARIAZIONE		
Codice Categoria	Denominazione	Residui Iniziali Presunti dell'anno	Previsione di Competenza	Previsione di Cassa	Residui Iniziali dell'anno	Previsione di Competenza	Previsione di Cassa
	1.4 - TITOLO IV - PARTITE DI GIRO						
	1.4.1 - ENTRATE AVENTI NATURA DI PARTITE DI GIRO						
1.4.1.22	ENTRATE AVENTI NATURA DI PARTITE DI GIRO	2.244.485.826,81	962.110.428,79	852.217.719,01	2.138.626.057,65	952.288.210,36	846.428.441,20
	TOTALE PARTITE DI GIRO 'ENTRATE'	2.244.485.826,81	962.110.428,79	852.217.719,01	2.138.626.057,65	952.288.210,36	846.428.441,20
	Totale Entrate - UPB 1 - ENTRATE	115.994.926.584,69	231.631.795.254,04	224.086.833.462,72	108.994.038.689,35	228.594.096.954,02	221.593.209.058,68

PREVENTIVO FINANZIARIO DECISIONALE 2019

Parte I - ENTRATE		ANNO FINANZIARIO 2019 PREVISIONI ORIGINARIE			ANNO FINANZIARIO 2018 II NOTA DI VARIAZIONE		
Codice Categoria	Denominazione	Residui Iniziali Presunti dell'anno	Previsione di Competenza	Previsione di Cassa	Residui Iniziali dell'anno	Previsione di Competenza	Previsione di Cassa
2 - UPB 2 - PENSIONI							
2.1 - TITOLO I - ENTRATE CORRENTI							
2.1.1 - ENTRATE CONTRIBUTIVE							
2.1.1.01	ALIQUOTE CONTRIBUTIVE A CARICO DEI DATORI DI LAVORO E/O DEGLI ISCRITTI	141.032.070,17	8.117.445,00	9.387.186,00	142.629.780,17	8.302.386,00	9.900.096,00
2.1.1.02	QUOTE DI PARTECIPAZIONE DEGLI ISCRITTI ALL'ONERE DI SPECIFICHE GESTIONI	2.932.043,51	602.420.747,00	602.420.747,00	2.931.506,68	604.703.202,00	604.702.665,17
2.1.2 - ENTRATE DERIVANTI DA TRASFERIMENTI CORRENTI							
2.1.2.03	TRASFERIMENTI DA PARTE DELLO STATO	1.010.150,52	10.000,00	10.000,00	3.256.340,80	13.000,00	2.259.190,28
2.1.2.06	TRASFERIMENTI DA PARTE DI ALTRI ENTI DEL SETTORE PUBBLICO	4.669.531.546,50	103.355.173,17	37.274.500,00	4.602.203.215,81	104.197.830,69	36.869.500,00
2.1.3 - ALTRE ENTRATE							
2.1.3.07	ENTRATE DERIVANTI DALLA VENDITA DI BENI E DALLA PRESTAZIONE DI SERVIZI	50.972.379,64	23.150.000,00	23.150.000,00	50.972.379,64	29.858.219,00	29.858.219,00
2.1.3.09	POSTE CORRETTIVE E COMPENSATIVE DI SPESE CORRENTI	4.184.012.463,98	1.980.675.735,97	1.980.675.735,97	4.183.969.420,41	1.978.550.921,22	1.978.507.877,65
2.1.3.10	ENTRATE NON CLASSIFICABILI IN ALTRE VOCI	0,00	8.881.046,31	8.881.046,31	0,00	9.396.081,31	9.396.081,31
TOTALE ENTRATE CORRENTI 'PENSIONI'		9.049.490.654,32	2.726.610.147,45	2.661.799.215,28	8.985.962.643,51	2.735.021.640,22	2.671.493.629,41
2.4 - TITOLO IV - PARTITE DI GIRO							
2.4.1 - ENTRATE AVENTI NATURA DI PARTITE DI GIRO							
2.4.1.22	ENTRATE AVENTI NATURA DI PARTITE DI GIRO	0,00	2.475.314.000,00	2.475.314.000,00	0,00	2.470.235.000,00	2.470.235.000,00
TOTALE PARTITE DI GIRO 'PENSIONI'		0,00	2.475.314.000,00	2.475.314.000,00	0,00	2.470.235.000,00	2.470.235.000,00
Totale Entrate - UPB 2 - PENSIONI		9.049.490.654,32	5.201.924.147,45	5.137.113.215,28	8.985.962.643,51	5.205.256.640,22	5.141.728.629,41

PREVENTIVO FINANZIARIO DECISIONALE 2019

Parte I - ENTRATE		ANNO FINANZIARIO 2019 PREVISIONI ORIGINARIE			ANNO FINANZIARIO 2018 II NOTA DI VARIAZIONE		
Codice Categoria	Denominazione	Residui Iniziali Presunti dell'anno	Previsione di Competenza	Previsione di Cassa	Residui Iniziali dell'anno	Previsione di Competenza	Previsione di Cassa
3 - UPB 3 - PRESTAZIONI A SOSTEGNO DEL REDDITO							
3.1 - TITOLO I - ENTRATE CORRENTI							
3.1.1 - ENTRATE CONTRIBUTIVE							
3.1.1.01	ALIQUOTE CONTRIBUTIVE A CARICO DEI DATORI DI LAVORO E/O DEGLI ISCRITTI	407.691.712,31	771.185.754,00	771.185.754,00	407.691.712,31	709.499.155,00	709.499.155,00
3.1.1.02	QUOTE DI PARTECIPAZIONE DEGLI ISCRITTI ALL'ONERE DI SPECIFICHE GESTIONI	2.438.897,13	204.061.465,00	204.061.465,00	2.438.897,13	200.169.721,00	200.169.721,00
3.1.2 - ENTRATE DERIVANTI DA TRASFERIMENTI CORRENTI							
3.1.2.03	TRASFERIMENTI DA PARTE DELLO STATO	10.795.691,18	50.001.000,00	50.001.000,00	63.556.156,28	35.001.000,00	87.761.465,10
3.1.2.04	TRASFERIMENTI DA PARTE DELLE REGIONI	1.286.027,47	0,00	0,00	1.286.027,47	0,00	0,00
3.1.2.06	TRASFERIMENTI DA PARTE DI ALTRI ENTI DEL SETTORE PUBBLICO	273.686,08	0,00	0,00	273.686,08	0,00	0,00
3.1.3 - ALTRE ENTRATE							
3.1.3.07	ENTRATE DERIVANTI DALLA VENDITA DI BENI E DALLA PRESTAZIONE DI SERVIZI	164.794,13	3.590.000,00	3.590.000,00	164.794,13	2.710.000,00	2.710.000,00
3.1.3.08	REDDITI E PROVENTI PATRIMONIALI	58.189.592,30	143.175.267,28	143.175.267,28	58.189.592,30	188.020.000,00	188.020.000,00
3.1.3.09	POSTE CORRETTIVE E COMPENSATIVE DI SPESE CORRENTI	1.085.531.714,99	810.711.610,09	810.711.610,09	1.085.721.548,22	830.902.007,71	831.091.840,94
3.1.3.10	ENTRATE NON CLASSIFICABILI IN ALTRE VOCI	1.598.858,48	41.859.465,00	41.859.465,00	1.598.858,48	259.160.046,00	259.160.046,00
TOTALE ENTRATE CORRENTI 'PRESTAZIONI A SOSTEGNO DEL REDDITO'		1.567.970.974,07	2.024.584.561,37	2.024.584.561,37	1.620.921.272,40	2.225.461.929,71	2.278.412.228,04
3.2 - TITOLO II - ENTRATE IN CONTO CAPITALE							
3.2.1 - ENTRATE PER ALIENAZIONE DI BENI PATRIMONIALI E RISCOSSIONE DI CREDITI							
3.2.1.14	RISCOSSIONE DEI CREDITI	77.020.748,95	991.248.557,89	991.248.557,89	77.020.748,95	984.109.628,86	984.109.628,86
TOTALE ENTRATE IN CONTO CAPITALE 'PRESTAZIONI A SOSTEGNO DEL REDDITO'		77.020.748,95	991.248.557,89	991.248.557,89	77.020.748,95	984.109.628,86	984.109.628,86

PREVENTIVO FINANZIARIO DECISIONALE 2019

Parte I - ENTRATE		ANNO FINANZIARIO 2019 PREVISIONI ORIGINARIE			ANNO FINANZIARIO 2018 II NOTA DI VARIAZIONE		
Codice Categoria	Denominazione	Residui Iniziali Presunti dell'anno	Previsione di Competenza	Previsione di Cassa	Residui Iniziali dell'anno	Previsione di Competenza	Previsione di Cassa
3.4 - TITOLO IV - PARTITE DI GIRO							
3.4.1 - ENTRATE AVENTI NATURA DI PARTITE DI GIRO							
3.4.1.22	ENTRATE AVENTI NATURA DI PARTITE DI GIRO	73.940.496,61	5.346.296.017,00	5.346.296.017,00	73.940.496,61	5.342.811.517,62	5.342.811.517,62
TOTALE PARTITE DI GIRO 'PRESTAZIONI A SOSTEGNO DEL REDDITO'		73.940.496,61	5.346.296.017,00	5.346.296.017,00	73.940.496,61	5.342.811.517,62	5.342.811.517,62
Totale Entrate - UPB 3 - PRESTAZIONI A SOSTEGNO DEL REDDITO		1.718.932.219,63	8.362.129.136,26	8.362.129.136,26	1.771.882.517,96	8.552.383.076,19	8.605.333.374,52

PREVENTIVO FINANZIARIO DECISIONALE 2019

Parte I - ENTRATE		ANNO FINANZIARIO 2019 PREVISIONI ORIGINARIE			ANNO FINANZIARIO 2018 II NOTA DI VARIAZIONE		
Codice Categoria	Denominazione	Residui Iniziali Presunti dell'anno	Previsione di Competenza	Previsione di Cassa	Residui Iniziali dell'anno	Previsione di Competenza	Previsione di Cassa
4 - UPB 4 - RISORSE UMANE							
4.1 - TITOLO I - ENTRATE CORRENTI							
4.1.1 - ENTRATE CONTRIBUTIVE							
4.1.1.01	ALIQUOTE CONTRIBUTIVE A CARICO DEI DATORI DI LAVORO E/O DEGLI ISCRITTI	0,00	241.993,80	241.993,80	0,00	227.134,24	227.134,24
4.1.1.02	QUOTE DI PARTECIPAZIONE DEGLI ISCRITTI ALL'ONERE DI SPECIFICHE GESTIONI	206,48	5.912.731,13	5.912.731,13	206,48	5.773.888,13	5.773.888,13
4.1.2 - ENTRATE DERIVANTI DA TRASFERIMENTI CORRENTI							
4.1.2.06	TRASFERIMENTI DA PARTE DI ALTRI ENTI DEL SETTORE PUBBLICO	17.559.534,57	400.000,00	400.000,00	17.559.534,57	400.000,00	400.000,00
4.1.3 - ALTRE ENTRATE							
4.1.3.07	ENTRATE DERIVANTI DALLA VENDITA DI BENI E DALLA PRESTAZIONE DI SERVIZI	323.708,00	6.000,00	6.000,00	323.708,00	6.000,00	6.000,00
4.1.3.08	REDDITI E PROVENTI PATRIMONIALI	525.723,10	14.025.939,63	14.025.939,63	525.723,10	17.468.835,04	17.468.835,04
4.1.3.09	POSTE CORRETTIVE E COMPENSATIVE DI SPESE CORRENTI	12.609.815,31	12.750.344,20	12.750.344,20	12.609.815,31	13.381.107,08	13.381.107,08
4.1.3.10	ENTRATE NON CLASSIFICABILI IN ALTRE VOCI	11.999.129,45	11.695.441,96	11.695.441,96	11.999.129,45	11.742.224,90	11.742.224,90
TOTALE ENTRATE CORRENTI 'RISORSE UMANE'		43.018.116,91	45.032.450,72	45.032.450,72	43.018.116,91	48.999.189,39	48.999.189,39
4.2 - TITOLO II - ENTRATE IN CONTO CAPITALE							
4.2.1 - ENTRATE PER ALIENAZIONE DI BENI PATRIMONIALI E RISCOSSIONE DI CREDITI							
4.2.1.14	RISCOSSIONE DEI CREDITI	1.233.338,17	198.611.799,18	198.611.799,18	1.233.338,17	200.167.847,52	200.167.847,52
TOTALE ENTRATE IN CONTO CAPITALE 'RISORSE UMANE'		1.233.338,17	198.611.799,18	198.611.799,18	1.233.338,17	200.167.847,52	200.167.847,52

PREVENTIVO FINANZIARIO DECISIONALE 2019

Parte I - ENTRATE		ANNO FINANZIARIO 2019 PREVISIONI ORIGINARIE			ANNO FINANZIARIO 2018 II NOTA DI VARIAZIONE		
Codice Categoria	Denominazione	Residui Iniziali Presunti dell'anno	Previsione di Competenza	Previsione di Cassa	Residui Iniziali dell'anno	Previsione di Competenza	Previsione di Cassa
4.4 - TITOLO IV - PARTITE DI GIRO							
4.4.1 - ENTRATE AVENTI NATURA DI PARTITE DI GIRO							
4.4.1.22	ENTRATE AVENTI NATURA DI PARTITE DI GIRO	0,00	137.510.000,00	137.510.000,00	0,00	133.000.300,00	133.000.300,00
TOTALE PARTITE DI GIRO 'RISORSE UMANE'		0,00	137.510.000,00	137.510.000,00	0,00	133.000.300,00	133.000.300,00
Totale Entrate - UPB 4 - RISORSE UMANE		44.251.455,08	381.154.249,90	381.154.249,90	44.251.455,08	382.167.336,91	382.167.336,91

PREVENTIVO FINANZIARIO DECISIONALE 2019

Parte I - ENTRATE		ANNO FINANZIARIO 2019 PREVISIONI ORIGINARIE			ANNO FINANZIARIO 2018 II NOTA DI VARIAZIONE		
Codice Categoria	Denominazione	Residui Iniziali Presunti dell'anno	Previsione di Competenza	Previsione di Cassa	Residui Iniziali dell'anno	Previsione di Competenza	Previsione di Cassa
5 - UPB 5 - RISORSE STRUMENTALI							
5.1 - TITOLO I - ENTRATE CORRENTI							
5.1.3 - ALTRE ENTRATE							
5.1.3.07	ENTRATE DERIVANTI DALLA VENDITA DI BENI E DALLA PRESTAZIONE DI SERVIZI	20.693.122,16	15.630.500,00	15.630.500,00	78.651.754,25	15.650.500,00	73.609.132,09
5.1.3.08	REDDITI E PROVENTI PATRIMONIALI	133.812.103,08	53.553.444,78	53.553.444,78	133.815.547,85	56.486.438,00	56.489.882,77
5.1.3.09	POSTE CORRETTIVE E COMPENSATIVE DI SPESE CORRENTI	14.935.411,97	37.890.900,00	37.890.900,00	15.440.290,72	37.767.900,00	38.272.778,75
5.1.3.10	ENTRATE NON CLASSIFICABILI IN ALTRE VOCI	160.189,07	15.000,00	15.000,00	160.189,07	75.000,00	75.000,00
TOTALE ENTRATE CORRENTI 'RISORSE STRUMENTALI'		169.600.826,28	107.089.844,78	107.089.844,78	228.067.781,89	109.979.838,00	168.446.793,61
5.2 - TITOLO II - ENTRATE IN CONTO CAPITALE							
5.2.1 - ENTRATE PER ALIENAZIONE DI BENI PATRIMONIALI E RISCOSSIONE DI CREDITI							
5.2.1.11	ALIENAZIONE DI IMMOBILI E DIRITTI REALI	70.852.526,91	270.000.000,00	270.115.667,55	127.388.526,91	276.941.201,42	333.477.201,42
5.2.1.13	REALIZZO DI VALORI MOBILIARI	0,00	260.929,05	260.929,05	0,00	0,00	0,00
5.2.1.14	RISCOSSIONE DEI CREDITI	858.528,73	0,00	60.000,00	918.528,73	0,00	60.000,00
TOTALE ENTRATE IN CONTO CAPITALE 'RISORSE STRUMENTALI'		71.711.055,64	270.260.929,05	270.436.596,60	128.307.055,64	276.941.201,42	333.537.201,42
5.4 - TITOLO IV - PARTITE DI GIRO							
5.4.1 - ENTRATE AVENTI NATURA DI PARTITE DI GIRO							
5.4.1.22	ENTRATE AVENTI NATURA DI PARTITE DI GIRO	0,00	0,00	0,00	0,00	2.680.000,00	2.680.000,00
TOTALE PARTITE DI GIRO 'RISORSE STRUMENTALI'		0,00	0,00	0,00	0,00	2.680.000,00	2.680.000,00
Totale Entrate - UPB 5 - RISORSE STRUMENTALI		241.311.881,92	377.350.773,83	377.526.441,38	356.374.837,53	389.601.039,42	504.663.995,03

PREVENTIVO FINANZIARIO DECISIONALE 2019

Parte I - ENTRATE		ANNO FINANZIARIO 2019 PREVISIONI ORIGINARIE			ANNO FINANZIARIO 2018 II NOTA DI VARIAZIONE		
Codice Categoria	Denominazione	Residui Iniziali Presunti dell'anno	Previsione di Competenza	Previsione di Cassa	Residui Iniziali dell'anno	Previsione di Competenza	Previsione di Cassa
8 - UPB 8 - ALTRE STRUTTURE DI DIREZIONE GENERALE							
8.1 - TITOLO I - ENTRATE CORRENTI							
8.1.2 - ENTRATE DERIVANTI DA TRASFERIMENTI CORRENTI							
8.1.2.03	TRASFERIMENTI DA PARTE DELLO STATO	17.647.457.640,73	106.936.337.130,94	101.373.279.612,21	40.788.654.707,23	108.675.790.290,11	131.816.987.356,61
8.1.2.04	TRASFERIMENTI DA PARTE DELLE REGIONI	74.600.988,79	0,00	0,00	74.600.988,79	0,00	0,00
8.1.2.06	TRASFERIMENTI DA PARTE DI ALTRI ENTI DEL SETTORE PUBBLICO	606.538.094,42	0,00	0,00	606.538.094,42	0,00	0,00
8.1.3 - ALTRE ENTRATE							
8.1.3.07	ENTRATE DERIVANTI DALLA VENDITA DI BENI E DALLA PRESTAZIONE DI SERVIZI	0,00	25.426.592,22	25.426.592,22	0,00	250.000,00	250.000,00
8.1.3.08	REDDITI E PROVENTI PATRIMONIALI	580.430,18	22.700.920,68	22.700.920,68	836.889,86	23.275.601,08	23.532.060,76
8.1.3.09	POSTE CORRETTIVE E COMPENSATIVE DI SPESE CORRENTI	267.916,59	0,00	0,00	480.019,59	0,00	212.103,00
8.1.3.10	ENTRATE NON CLASSIFICABILI IN ALTRE VOCI	77.188.795,31	437.410.070,00	437.410.070,00	77.188.795,31	236.635.955,00	236.635.955,00
TOTALE ENTRATE CORRENTI 'ALTRE STRUTTURE DI DIREZIONE GENERALE'		18.406.633.866,02	107.421.874.713,84	101.858.817.195,11	41.548.299.495,20	108.935.951.846,19	132.077.617.475,37
8.2 - TITOLO II - ENTRATE IN CONTO CAPITALE							
8.2.1 - ENTRATE PER ALIENAZIONE DI BENI PATRIMONIALI E RISCOSSIONE DI CREDITI							
8.2.1.13	REALIZZO DI VALORI MOBILIARI	0,00	10.873.316,41	10.873.316,41	0,00	1.402.327,67	1.402.327,67
8.2.1.14	RISCOSSIONE DEI CREDITI	0,00	4.985.313.424,37	4.985.313.424,37	0,00	5.286.292.392,37	5.286.292.392,37
8.2.2 - TRASFERIMENTI IN CONTO CAPITALE							
8.2.2.15	TRASFERIMENTI DALLLO STATO	0,00	10.700.000,00	10.700.000,00	0,00	61.796.618.449,73	61.796.618.449,73
8.2.2.16	TRASFERIMENTO DALLE REGIONI	0,00	24.000,00	24.000,00	0,00	24.000,00	24.000,00
8.2.3 - ACCENSIONE DI PRESTITI							
8.2.3.20	ASSUNZIONE DI ALTRI DEBITI FINANZIARI	0,00	6.375.837.804,00	6.375.837.804,00	0,00	5.579.844.349,00	5.579.844.349,00
TOTALE ENTRATE IN CONTO CAPITALE 'ALTRE STRUTTURE DI DIREZIONE GENERALE'		0,00	11.382.748.544,78	11.382.748.544,78	0,00	72.664.181.518,77	72.664.181.518,77

PREVENTIVO FINANZIARIO DECISIONALE 2019

Parte I - ENTRATE		ANNO FINANZIARIO 2019 PREVISIONI ORIGINARIE			ANNO FINANZIARIO 2018 II NOTA DI VARIAZIONE		
Codice Categoria	Denominazione	Residui Iniziali Presunti dell'anno	Previsione di Competenza	Previsione di Cassa	Residui Iniziali dell'anno	Previsione di Competenza	Previsione di Cassa
8.4 - TITOLO IV - PARTITE DI GIRO							
8.4.1 - ENTRATE AVENTI NATURA DI PARTITE DI GIRO							
8.4.1.22	ENTRATE AVENTI NATURA DI PARTITE DI GIRO	201.866.484,29	57.795.134.104,00	57.795.918.629,00	201.048.723,55	57.620.611.877,00	57.619.794.116,26
TOTALE PARTITE DI GIRO 'ALTRE STRUTTURE DI DIREZIONE GENERALE'		201.866.484,29	57.795.134.104,00	57.795.918.629,00	201.048.723,55	57.620.611.877,00	57.619.794.116,26
Totale Entrate - UPB 8 - ALTRE STRUTTURE DI DIREZIONE GENERALE		18.608.500.350,31	176.599.757.362,62	171.037.484.368,89	41.749.348.218,75	239.220.745.241,96	262.361.593.110,40

PREVENTIVO FINANZIARIO DECISIONALE 2019

Parte I - ENTRATE		ANNO FINANZIARIO 2019 PREVISIONI ORIGINARIE			ANNO FINANZIARIO 2018 II NOTA DI VARIAZIONE		
Codice Categoria	Denominazione	Residui Iniziali Presunti dell'anno	Previsione di Competenza	Previsione di Cassa	Residui Iniziali dell'anno	Previsione di Competenza	Previsione di Cassa
UPB 1 - Entrate							
TITOLO I		113.750.440.757,88	230.669.684.825,25	223.234.615.743,71	106.855.412.631,70	227.641.808.743,66	220.746.780.617,48
TITOLO IV		2.244.485.826,81	962.110.428,79	852.217.719,01	2.138.626.057,65	952.288.210,36	846.428.441,20
Totale Entrate - UPB 1 - Entrate		115.994.926.584,69	231.631.795.254,04	224.086.833.462,72	108.994.038.689,35	228.594.096.954,02	221.593.209.058,68
UPB 2 - Pensioni							
TITOLO I		9.049.490.654,32	2.726.610.147,45	2.661.799.215,28	8.985.962.643,51	2.735.021.640,22	2.671.493.629,41
TITOLO IV		0,00	2.475.314.000,00	2.475.314.000,00	0,00	2.470.235.000,00	2.470.235.000,00
Totale Entrate - UPB 2 - Pensioni		9.049.490.654,32	5.201.924.147,45	5.137.113.215,28	8.985.962.643,51	5.205.256.640,22	5.141.728.629,41
UPB 3 - Prestazioni a sostegno del reddito							
TITOLO I		1.567.970.974,07	2.024.584.561,37	2.024.584.561,37	1.620.921.272,40	2.225.461.929,71	2.278.412.228,04
TITOLO II		77.020.748,95	991.248.557,89	991.248.557,89	77.020.748,95	984.109.628,86	984.109.628,86
TITOLO IV		73.940.496,61	5.346.296.017,00	5.346.296.017,00	73.940.496,61	5.342.811.517,62	5.342.811.517,62
Totale Entrate - UPB 3 - Prestazioni a sostegno del reddito		1.718.932.219,63	8.362.129.136,26	8.362.129.136,26	1.771.882.517,96	8.552.383.076,19	8.605.333.374,52
UPB 4 - Risorse umane							
TITOLO I		43.018.116,91	45.032.450,72	45.032.450,72	43.018.116,91	48.999.189,39	48.999.189,39
TITOLO II		1.233.338,17	198.611.799,18	198.611.799,18	1.233.338,17	200.167.847,52	200.167.847,52
TITOLO IV		0,00	137.510.000,00	137.510.000,00	0,00	133.000.300,00	133.000.300,00
Totale Entrate - UPB 4 - Risorse umane		44.251.455,08	381.154.249,90	381.154.249,90	44.251.455,08	382.167.336,91	382.167.336,91
UPB 5 - Risorse strumentali							
TITOLO I		169.600.826,28	107.089.844,78	107.089.844,78	228.067.781,89	109.979.838,00	168.446.793,61
TITOLO II		71.711.055,64	270.260.929,05	270.436.596,60	128.307.055,64	276.941.201,42	333.537.201,42
TITOLO IV		0,00	0,00	0,00	0,00	2.680.000,00	2.680.000,00
Totale Entrate - UPB 5 - Risorse strumentali		241.311.881,92	377.350.773,83	377.526.441,38	356.374.837,53	389.601.039,42	504.663.995,03

PREVENTIVO FINANZIARIO DECISIONALE 2019

Parte I - ENTRATE		ANNO FINANZIARIO 2019 PREVISIONI ORIGINARIE			ANNO FINANZIARIO 2018 II NOTA DI VARIAZIONE		
Codice Categoria	Denominazione	Residui Iniziali Presunti dell'anno	Previsione di Competenza	Previsione di Cassa	Residui Iniziali dell'anno	Previsione di Competenza	Previsione di Cassa
UPB 8 - Altre strutture di Direzione generale							
TITOLO I		18.406.633.866,02	107.421.874.713,84	101.858.817.195,11	41.548.299.495,20	108.935.951.846,19	132.077.617.475,37
TITOLO II		0,00	11.382.748.544,78	11.382.748.544,78	0,00	72.664.181.518,77	72.664.181.518,77
TITOLO IV		201.866.484,29	57.795.134.104,00	57.795.918.629,00	201.048.723,55	57.620.611.877,00	57.619.794.116,26
Totale Entrate - UPB 8 - Altre strutture di Direzione generale		18.608.500.350,31	176.599.757.362,62	171.037.484.368,89	41.749.348.218,75	239.220.745.241,96	262.361.593.110,40
Riepilogo delle entrate per i titoli "Entrate", "Pensioni", "Prestazioni a sostegno del reddito", "Risorse Umane", "Risorse strumentali", "Altre Strutture di Direzione Generale"							
TITOLO I		142.987.155.195,48	342.994.876.543,41	329.931.939.010,97	159.281.681.941,61	341.697.223.187,17	357.991.749.933,30
TITOLO II		149.965.142,76	12.842.869.830,90	12.843.045.498,45	206.561.142,76	74.125.400.196,57	74.181.996.196,57
TITOLO IV		2.520.292.807,71	66.716.364.549,79	66.607.256.365,01	2.413.615.277,81	66.521.626.904,98	66.414.949.375,08
TOTALE		145.657.413.145,95	422.554.110.924,10	409.382.240.874,43	161.901.858.362,18	482.344.250.288,72	498.588.695.504,95
UPB 1 - Entrate		115.994.926.584,69	231.631.795.254,04	224.086.833.462,72	108.994.038.689,35	228.594.096.954,02	221.593.209.058,68
UPB 2 - Pensioni		9.049.490.654,32	5.201.924.147,45	5.137.113.215,28	8.985.962.643,51	5.205.256.640,22	5.141.728.629,41
UPB 3 - Prestazioni a sostegno del reddito		1.718.932.219,63	8.362.129.136,26	8.362.129.136,26	1.771.882.517,96	8.552.383.076,19	8.605.333.374,52
UPB 4 - Risorse Umane		44.251.455,08	381.154.249,90	381.154.249,90	44.251.455,08	382.167.336,91	382.167.336,91
UPB 5 - Risorse Strumentali		241.311.881,92	377.350.773,83	377.526.441,38	356.374.837,53	389.601.039,42	504.663.995,03
UPB 8 - Altre strutture di Direzione Generale		18.608.500.350,31	176.599.757.362,62	171.037.484.368,89	41.749.348.218,75	239.220.745.241,96	262.361.593.110,40
TOTALE		145.657.413.145,95	422.554.110.924,10	409.382.240.874,43	161.901.858.362,18	482.344.250.288,72	498.588.695.504,95

PREVENTIVO FINANZIARIO DECISIONALE 2019

Parte II - USCITE		ANNO FINANZIARIO 2019 PREVISIONI ORIGINARIE			ANNO FINANZIARIO 2018 II NOTA DI VARIAZIONE		
Codice Categoria	Denominazione	Residui Iniziali Presunti dell'anno	Previsione di Competenza	Previsione di Cassa	Residui Iniziali dell'anno	Previsione di Competenza	Previsione di Cassa
1 - UPB 1 - ENTRATE							
1.1 - TITOLO I - USCITE CORRENTI							
1.1.2 - INTERVENTI DIVERSI							
1.1.2.05	USCITE PER PRESTAZIONI ISTITUZIONALI	0,00	277.000,00	277.000,00	0,00	277.000,00	277.000,00
1.1.2.06	TRASFERIMENTI PASSIVI	70.105,98	310.177.000,00	310.177.000,00	70.105,98	329.116.000,00	329.116.000,00
1.1.2.07	ONERI FINANZIARI	2.381.243.880,09	11.463,91	9.775,91	2.381.242.192,09	11.463,91	9.775,91
1.1.2.09	POSTE CORRETTIVE E COMPENSATIVE DI ENTRATE CORRENTI	637.296.268,94	10.649.858.737,92	10.649.858.737,92	637.270.786,17	13.291.911.543,00	13.291.886.060,23
1.1.2.10	USCITE NON CLASSIFICABILI IN ALTRE VOCI	109.620.832,02	190.505.000,00	190.505.000,00	109.620.832,02	190.505.000,00	190.505.000,00
TOTALE USCITE CORRENTI 'ENTRATE'		3.128.231.087,03	11.150.829.201,83	11.150.827.513,83	3.128.203.916,26	13.811.821.006,91	13.811.793.836,14
1.4 - TITOLO IV - PARTITE DI GIRO							
1.4.1 - USCITE AVENTI NATURA DI PARTITE DI GIRO							
1.4.1.21	USCITE AVENTI NATURA DI PARTITE DI GIRO	2.871.929.307,80	962.110.428,79	896.348.550,72	2.889.748.403,94	952.288.210,36	970.107.306,50
TOTALE PARTITE DI GIRO 'ENTRATE'		2.871.929.307,80	962.110.428,79	896.348.550,72	2.889.748.403,94	952.288.210,36	970.107.306,50
Totale Uscite - UPB 1 - ENTRATE		6.000.160.394,83	12.112.939.630,62	12.047.176.064,55	6.017.952.320,20	14.764.109.217,27	14.781.901.142,64

PREVENTIVO FINANZIARIO DECISIONALE 2019

Parte II - USCITE		ANNO FINANZIARIO 2019 PREVISIONI ORIGINARIE			ANNO FINANZIARIO 2018 II NOTA DI VARIAZIONE		
Codice Categoria	Denominazione	Residui Iniziali Presunti dell'anno	Previsione di Competenza	Previsione di Cassa	Residui Iniziali dell'anno	Previsione di Competenza	Previsione di Cassa
2 - UPB 2 - PENSIONI							
2.1 - TITOLO I - USCITE CORRENTI							
2.1.2 - INTERVENTI DIVERSI							
2.1.2.05	USCITE PER PRESTAZIONI ISTITUZIONALI	4.284.561.492,73	285.333.528.788,84	285.320.433.824,68	4.271.583.591,10	281.098.437.352,06	281.085.459.450,43
2.1.2.06	TRASFERIMENTI PASSIVI	672.360,39	326.250.000,00	326.250.000,00	672.360,39	329.250.000,00	329.250.000,00
2.1.2.07	ONERI FINANZIARI	8.978.781,34	14.306.686,30	14.306.686,30	8.978.781,34	14.413.258,82	14.413.258,82
2.1.2.09	POSTE CORRETTIVE E COMPENSATIVE DI ENTRATE CORRENTI	0,00	3.319.600,00	3.319.600,00	0,00	3.119.600,00	3.119.600,00
2.1.2.10	USCITE NON CLASSIFICABILI IN ALTRE VOCI	53.266.404,95	56.923.221,64	60.303.302,67	53.266.404,95	56.930.779,72	56.930.779,72
TOTALE USCITE CORRENTI 'PENSIONI'		4.347.479.039,41	285.734.328.296,78	285.724.613.413,65	4.334.501.137,78	281.502.150.990,60	281.489.173.088,97
2.4 - TITOLO IV - PARTITE DI GIRO							
2.4.1 - USCITE AVENTI NATURA DI PARTITE DI GIRO							
2.4.1.21	USCITE AVENTI NATURA DI PARTITE DI GIRO	6.466.084,02	2.475.314.000,00	2.475.312.163,00	6.465.006,79	2.470.235.000,00	2.470.233.922,77
TOTALE PARTITE DI GIRO 'PENSIONI'		6.466.084,02	2.475.314.000,00	2.475.312.163,00	6.465.006,79	2.470.235.000,00	2.470.233.922,77
Totale Uscite - UPB 2 - PENSIONI		4.353.945.123,43	288.209.642.296,78	288.199.925.576,65	4.340.966.144,57	283.972.385.990,60	283.959.407.011,74

PREVENTIVO FINANZIARIO DECISIONALE 2019

Parte II - USCITE		ANNO FINANZIARIO 2019 PREVISIONI ORIGINARIE			ANNO FINANZIARIO 2018 II NOTA DI VARIAZIONE		
Codice Categoria	Denominazione	Residui Iniziali Presunti dell'anno	Previsione di Competenza	Previsione di Cassa	Residui Iniziali dell'anno	Previsione di Competenza	Previsione di Cassa
3 - UPB 3 - PRESTAZIONI A SOSTEGNO DEL REDDITO							
3.1 - TITOLO I - USCITE CORRENTI							
3.1.2 - INTERVENTI DIVERSI							
3.1.2.05	USCITE PER PRESTAZIONI ISTITUZIONALI	1.601.476.622,55	39.411.807.412,58	39.399.211.596,05	1.622.510.090,10	39.191.282.293,54	39.212.315.761,09
3.1.2.06	TRASFERIMENTI PASSIVI	4.457.915,58	59.000.000,00	59.000.000,00	4.457.915,58	59.320.000,00	59.320.000,00
3.1.2.07	ONERI FINANZIARI	609,19	1.750.211,45	1.750.211,45	609,19	1.750.211,45	1.750.211,45
3.1.2.09	POSTE CORRETTIVE E COMPENSATIVE DI ENTRATE CORRENTI	30.644,61	555.000,00	555.000,00	30.644,61	608.500,00	608.500,00
3.1.2.10	USCITE NON CLASSIFICABILI IN ALTRE VOCI	3.295.870,52	198.981.093,33	198.839.784,19	45.735.588,46	186.101.093,33	228.540.811,27
TOTALE USCITE CORRENTI 'PRESTAZIONI A SOSTEGNO DEL REDDITO'		1.609.261.662,45	39.672.093.717,36	39.659.356.591,69	1.672.734.847,94	39.439.062.098,32	39.502.535.283,81
3.2 - TITOLO II - USCITE IN CONTO CAPITALE							
3.2.1 - INVESTIMENTI							
3.2.1.14	CONCESSIONI DI CREDITI E ANTICIPAZIONI	137.274.349,91	1.660.013.763,00	1.664.182.935,87	132.908.553,63	1.344.503.487,00	1.340.137.690,72
TOTALE USCITE IN CONTO CAPITALE 'PRESTAZIONI A SOSTEGNO DEL REDDITO'		137.274.349,91	1.660.013.763,00	1.664.182.935,87	132.908.553,63	1.344.503.487,00	1.340.137.690,72
3.4 - TITOLO IV - PARTITE DI GIRO							
3.4.1 - USCITE AVENTI NATURA DI PARTITE DI GIRO							
3.4.1.21	USCITE AVENTI NATURA DI PARTITE DI GIRO	71.310.781,82	5.346.296.017,00	5.346.296.017,00	71.310.781,82	5.342.811.517,62	5.342.811.517,62
TOTALE PARTITE DI GIRO 'PRESTAZIONI A SOSTEGNO DEL REDDITO'		71.310.781,82	5.346.296.017,00	5.346.296.017,00	71.310.781,82	5.342.811.517,62	5.342.811.517,62
Totale Uscite - UPB 3 - PRESTAZIONI A SOSTEGNO DEL REDDITO		1.817.846.794,18	46.678.403.497,36	46.669.835.544,56	1.876.954.183,39	46.126.377.102,94	46.185.484.492,15

PREVENTIVO FINANZIARIO DECISIONALE 2019

Parte II - USCITE		ANNO FINANZIARIO 2019 PREVISIONI ORIGINARIE			ANNO FINANZIARIO 2018 II NOTA DI VARIAZIONE		
Codice Categoria	Denominazione	Residui Iniziali Presunti dell'anno	Previsione di Competenza	Previsione di Cassa	Residui Iniziali dell'anno	Previsione di Competenza	Previsione di Cassa
4 - UPB 4 - RISORSE UMANE							
4.1 - TITOLO I - USCITE CORRENTI							
4.1.1 - FUNZIONAMENTO							
4.1.1.01	USCITE PER GLI ORGANI DELL'ENTE	5.339.696,91	3.650.100,00	3.650.100,00	5.339.696,91	3.650.100,00	3.650.100,00
4.1.1.02	ONERI PER IL PERSONALE IN ATTIVITÀ DI SERVIZIO	232.058.995,06	1.767.923.989,68	1.767.923.989,68	232.058.995,06	1.758.756.146,88	1.758.756.146,88
4.1.1.04	USCITE PER L'ACQUISTO DI BENI DI CONSUMO E DI SERVIZI	439.204,65	18.515.482,55	18.515.482,55	439.204,65	9.078.611,61	9.078.611,61
4.1.2 - INTERVENTI DIVERSI							
4.1.2.05	USCITE PER PRESTAZIONI ISTITUZIONALI	0,00	800.000,00	800.000,00	0,00	800.000,00	800.000,00
4.1.2.06	TRASFERIMENTI PASSIVI	16.140.737,39	19.967.419,00	19.967.419,00	16.140.737,39	19.885.692,03	19.885.692,03
4.1.4 - TRATTAMENTI DI QUIESCENZA, INTEGRATIVI E SOSTITUTIVI							
4.1.4.03	ONERI PER IL PERSONALE IN QUIESCENZA	5.582.508,41	310.268.793,00	310.268.793,00	5.582.508,41	315.378.412,00	315.378.412,00
TOTALE USCITE CORRENTI 'RISORSE UMANE'		259.561.142,42	2.121.125.784,23	2.121.125.784,23	259.561.142,42	2.107.548.962,52	2.107.548.962,52
4.2 - TITOLO II - USCITE IN CONTO CAPITALE							
4.2.1 - INVESTIMENTI							
4.2.1.14	CONCESSIONI DI CREDITI E ANTICIPAZIONI	52.925.228,82	301.000.000,00	301.000.000,00	52.925.228,82	301.000.000,00	301.000.000,00
4.2.1.15	INDENNITÀ DI ANZIANITÀ E SIMILARI AL PERSONALE CESSATO DAL SERVIZIO	766,41	116.300.000,00	116.300.000,00	766,41	116.022.465,80	116.022.465,80
TOTALE USCITE IN CONTO CAPITALE 'RISORSE UMANE'		52.925.995,23	417.300.000,00	417.300.000,00	52.925.995,23	417.022.465,80	417.022.465,80

PREVENTIVO FINANZIARIO DECISIONALE 2019

Parte II - USCITE		ANNO FINANZIARIO 2019 PREVISIONI ORIGINARIE			ANNO FINANZIARIO 2018 II NOTA DI VARIAZIONE		
Codice Categoria	Denominazione	Residui Iniziali Presunti dell'anno	Previsione di Competenza	Previsione di Cassa	Residui Iniziali dell'anno	Previsione di Competenza	Previsione di Cassa
4.4 - TITOLO IV - PARTITE DI GIRO							
4.4.1 - USCITE AVENTI NATURA DI PARTITE DI GIRO							
4.4.1.21	USCITE AVENTI NATURA DI PARTITE DI GIRO	6.629.433,88	137.510.000,00	139.963.686,72	6.629.433,88	133.000.300,00	133.000.300,00
TOTALE PARTITE DI GIRO 'RISORSE UMANE'		6.629.433,88	137.510.000,00	139.963.686,72	6.629.433,88	133.000.300,00	133.000.300,00
Totale Uscite - UPB 4 - RISORSE UMANE		319.116.571,53	2.675.935.784,23	2.678.389.470,95	319.116.571,53	2.657.571.728,32	2.657.571.728,32

PREVENTIVO FINANZIARIO DECISIONALE 2019

Parte II - USCITE		ANNO FINANZIARIO 2019 PREVISIONI ORIGINARIE			ANNO FINANZIARIO 2018 II NOTA DI VARIAZIONE		
Codice Categoria	Denominazione	Residui Iniziali Presunti dell'anno	Previsione di Competenza	Previsione di Cassa	Residui Iniziali dell'anno	Previsione di Competenza	Previsione di Cassa
5 - UPB 5 - RISORSE STRUMENTALI							
5.1 - TITOLO I - USCITE CORRENTI							
5.1.1 - FUNZIONAMENTO							
5.1.1.01	USCITE PER GLI ORGANI DELL'ENTE	1.569.970,48	0,00	0,00	1.569.970,48	0,00	0,00
5.1.1.02	ONERI PER IL PERSONALE IN ATTIVITÀ DI SERVIZIO	2.528.744,65	0,00	0,00	2.528.744,65	0,00	0,00
5.1.1.04	USCITE PER L'ACQUISTO DI BENI DI CONSUMO E DI SERVIZI	640.542.367,82	705.060.924,70	705.060.924,70	640.542.367,82	671.651.536,65	671.651.536,65
5.1.2 - INTERVENTI DIVERSI							
5.1.2.06	TRASFERIMENTI PASSIVI	24.554,39	40.000,00	40.000,00	24.554,39	40.000,00	40.000,00
5.1.2.08	ONERI TRIBUTARI	1.465.419,82	34.752.000,00	34.752.000,00	1.465.419,82	35.747.000,00	35.747.000,00
5.1.2.10	USCITE NON CLASSIFICABILI IN ALTRE VOCI	68.461.707,82	347.670.811,99	347.670.811,99	68.461.707,82	347.730.811,99	347.730.811,99
TOTALE USCITE CORRENTI 'RISORSE STRUMENTALI'		714.592.764,98	1.087.523.736,69	1.087.523.736,69	714.592.764,98	1.055.169.348,64	1.055.169.348,64
5.2 - TITOLO II - USCITE IN CONTO CAPITALE							
5.2.1 - INVESTIMENTI							
5.2.1.11	ACQUISIZIONE BENI DI USO DUREVOLE E OPERE IMMOBILIARI	307.757,18	0,00	0,00	307.757,18	0,00	0,00
5.2.1.12	ACQUISIZIONE DI IMMOBILIZZAZIONI TECNICHE	197.630.031,17	256.336.064,21	256.336.064,21	197.630.031,17	289.586.564,21	289.586.564,21
5.2.1.13	PARTECIPAZIONI E ACQUISTO DI VALORI MOBILIARI	28.512.612,00	0,00	0,00	28.512.612,00	0,00	0,00
TOTALE USCITE IN CONTO CAPITALE 'RISORSE STRUMENTALI'		226.450.400,35	256.336.064,21	256.336.064,21	226.450.400,35	289.586.564,21	289.586.564,21

PREVENTIVO FINANZIARIO DECISIONALE 2019

Parte II - USCITE		ANNO FINANZIARIO 2019 PREVISIONI ORIGINARIE			ANNO FINANZIARIO 2018 II NOTA DI VARIAZIONE		
Codice Categoria	Denominazione	Residui Iniziali Presunti dell'anno	Previsione di Competenza	Previsione di Cassa	Residui Iniziali dell'anno	Previsione di Competenza	Previsione di Cassa
5.4 - TITOLO IV - PARTITE DI GIRO							
5.4.1 - USCITE AVENTI NATURA DI PARTITE DI GIRO							
5.4.1.21	USCITE AVENTI NATURA DI PARTITE DI GIRO	9.769.108,33	0,00	0,00	9.769.108,33	2.680.000,00	2.680.000,00
TOTALE PARTITE DI GIRO 'RISORSE STRUMENTALI'		9.769.108,33	0,00	0,00	9.769.108,33	2.680.000,00	2.680.000,00
Totale Uscite - UPB 5 - RISORSE STRUMENTALI		950.812.273,66	1.343.859.800,90	1.343.859.800,90	950.812.273,66	1.347.435.912,85	1.347.435.912,85

PREVENTIVO FINANZIARIO DECISIONALE 2019

Parte II - USCITE		ANNO FINANZIARIO 2019 PREVISIONI ORIGINARIE			ANNO FINANZIARIO 2018 II NOTA DI VARIAZIONE		
Codice Categoria	Denominazione	Residui Iniziali Presunti dell'anno	Previsione di Competenza	Previsione di Cassa	Residui Iniziali dell'anno	Previsione di Competenza	Previsione di Cassa
8 - UPB 8 - ALTRE STRUTTURE DI DIREZIONE GENERALE							
8.1 - TITOLO I - USCITE CORRENTI							
8.1.1 - FUNZIONAMENTO							
8.1.1.02	ONERI PER IL PERSONALE IN ATTIVITÀ DI SERVIZIO	436.595,34	0,00	0,00	436.595,34	0,00	0,00
8.1.1.04	USCITE PER L'ACQUISTO DI BENI DI CONSUMO E DI SERVIZI	9.231.237,29	15.706.000,00	18.285.125,35	7.569.144,28	17.443.000,00	15.780.906,99
8.1.2 - INTERVENTI DIVERSI							
8.1.2.06	TRASFERIMENTI PASSIVI	3.058.755.809,91	3.750.379.292,75	3.944.198.773,84	2.719.213.184,33	4.069.984.403,00	3.730.441.777,42
8.1.2.07	ONERI FINANZIARI	529.386,53	603.037,81	603.037,81	529.386,53	650.037,81	650.037,81
8.1.2.08	ONERI TRIBUTARI	4.926.279,03	171.149.413,00	169.793.256,00	5.284.014,42	166.372.806,39	166.730.541,78
8.1.2.09	POSTE CORRETTIVE E COMPENSATIVE DI ENTRATE CORRENTI	2.379.321.836,92	0,00	0,00	2.379.321.836,92	0,00	0,00
8.1.2.10	USCITE NON CLASSIFICABILI IN ALTRE VOCI	123.886.944,43	972.831.620,00	986.671.708,03	119.767.517,12	620.327.323,77	616.207.896,46
TOTALE USCITE CORRENTI 'ALTRE STRUTTURE DI DIREZIONE GENERALE'		5.577.088.089,45	4.910.669.363,56	5.119.551.901,03	5.232.121.678,94	4.874.777.570,97	4.529.811.160,46

PREVENTIVO FINANZIARIO DECISIONALE 2019

Parte II - USCITE		ANNO FINANZIARIO 2019 PREVISIONI ORIGINARIE			ANNO FINANZIARIO 2018 II NOTA DI VARIAZIONE		
Codice Categoria	Denominazione	Residui Iniziali Presunti dell'anno	Previsione di Competenza	Previsione di Cassa	Residui Iniziali dell'anno	Previsione di Competenza	Previsione di Cassa
8.2 - TITOLO II - USCITE IN CONTO CAPITALE							
8.2.1 - INVESTIMENTI							
8.2.1.11	ACQUISIZIONE BENI DI USO DUREVOLE E OPERE IMMOBILIARI	4.245.000,00	5.720.000,00	5.970.000,00	4.725.883,96	7.450.000,00	7.930.883,96
8.2.1.12	ACQUISIZIONE DI IMMOBILIZZAZIONI TECNICHE	8.908.227,47	0,00	8.908.227,47	8.908.227,47	0,00	0,00
8.2.1.13	PARTECIPAZIONI E ACQUISTO DI VALORI MOBILIARI	0,00	150.000.000,00	150.000.000,00	0,00	270.000.000,00	270.000.000,00
8.2.1.14	CONCESSIONI DI CREDITI E ANTICIPAZIONI	80.163.643,71	4.981.524.908,80	4.981.524.908,80	80.163.643,71	5.280.894.788,66	5.280.894.788,66
8.2.2 - ONERI COMUNI							
8.2.2.17	RIMBORSI DI ANTICIPAZIONI PASSIVE	42.815.610.968,38	6.155.837.804,00	0,00	126.333.766.619,38	5.359.844.349,00	88.878.000.000,00
8.2.2.20	ESTINZIONE DEBITI DIVERSI	0,00	50.000.000,00	50.000.000,00	0,00	106.536.000,00	106.536.000,00
TOTALE USCITE IN CONTO CAPITALE 'ALTRE STRUTTURE DI DIREZIONE GENERALE'		42.908.927.839,56	11.343.082.712,80	5.196.403.136,27	126.427.564.374,52	11.024.725.137,66	94.543.361.672,62
8.4 - TITOLO IV - PARTITE DI GIRO							
8.4.1 - USCITE AVENTI NATURA DI PARTITE DI GIRO							
8.4.1.21	USCITE AVENTI NATURA DI PARTITE DI GIRO	10.280.752.916,53	57.795.134.104,00	57.764.039.217,09	10.144.908.511,15	57.620.611.877,00	57.484.767.471,62
TOTALE PARTITE DI GIRO 'ALTRE STRUTTURE DI DIREZIONE GENERALE'		10.280.752.916,53	57.795.134.104,00	57.764.039.217,09	10.144.908.511,15	57.620.611.877,00	57.484.767.471,62
Totale Uscite - UPB 8 - ALTRE STRUTTURE DI DIREZIONE GENERALE		58.766.768.845,54	74.048.886.180,36	68.079.994.254,39	141.804.594.564,61	73.520.114.585,63	156.557.940.304,70

PREVENTIVO FINANZIARIO DECISIONALE 2019

Parte II - USCITE		ANNO FINANZIARIO 2019 PREVISIONI ORIGINARIE			ANNO FINANZIARIO 2018 II NOTA DI VARIAZIONE		
Codice Categoria	Denominazione	Residui Iniziali Presunti dell'anno	Previsione di Competenza	Previsione di Cassa	Residui Iniziali dell'anno	Previsione di Competenza	Previsione di Cassa
UPB 1 - Entrate							
TITOLO I		3.128.231.087,03	11.150.829.201,83	11.150.827.513,83	3.128.203.916,26	13.811.821.006,91	13.811.793.836,14
TITOLO IV		2.871.929.307,80	962.110.428,79	896.348.550,72	2.889.748.403,94	952.288.210,36	970.107.306,50
Totale Uscite - UPB 1 - Entrate		6.000.160.394,83	12.112.939.630,62	12.047.176.064,55	6.017.952.320,20	14.764.109.217,27	14.781.901.142,64
UPB 2 - Pensioni							
TITOLO I		4.347.479.039,41	285.734.328.296,78	285.724.613.413,65	4.334.501.137,78	281.502.150.990,60	281.489.173.088,97
TITOLO IV		6.466.084,02	2.475.314.000,00	2.475.312.163,00	6.465.006,79	2.470.235.000,00	2.470.233.922,77
Totale Uscite - UPB 2 - Pensioni		4.353.945.123,43	288.209.642.296,78	288.199.925.576,65	4.340.966.144,57	283.972.385.990,60	283.959.407.011,74
UPB 3 - Prestazioni a sostegno del reddito							
TITOLO I		1.609.261.662,45	39.672.093.717,36	39.659.356.591,69	1.672.734.847,94	39.439.062.098,32	39.502.535.283,81
TITOLO II		137.274.349,91	1.660.013.763,00	1.664.182.935,87	132.908.553,63	1.344.503.487,00	1.340.137.690,72
TITOLO IV		71.310.781,82	5.346.296.017,00	5.346.296.017,00	71.310.781,82	5.342.811.517,62	5.342.811.517,62
Totale Uscite - UPB 3 - Prestazioni a sostegno del reddito		1.817.846.794,18	46.678.403.497,36	46.669.835.544,56	1.876.954.183,39	46.126.377.102,94	46.185.484.492,15
UPB 4 - Risorse umane							
TITOLO I		259.561.142,42	2.121.125.784,23	2.121.125.784,23	259.561.142,42	2.107.548.962,52	2.107.548.962,52
TITOLO II		52.925.995,23	417.300.000,00	417.300.000,00	52.925.995,23	417.022.465,80	417.022.465,80
TITOLO IV		6.629.433,88	137.510.000,00	139.963.686,72	6.629.433,88	133.000.300,00	133.000.300,00
Totale Uscite - UPB 4 - Risorse umane		319.116.571,53	2.675.935.784,23	2.678.389.470,95	319.116.571,53	2.657.571.728,32	2.657.571.728,32
UPB 5 - Risorse strumentali							
TITOLO I		714.592.764,98	1.087.523.736,69	1.087.523.736,69	714.592.764,98	1.055.169.348,64	1.055.169.348,64
TITOLO II		226.450.400,35	256.336.064,21	256.336.064,21	226.450.400,35	289.586.564,21	289.586.564,21
TITOLO IV		9.769.108,33	0,00	0,00	9.769.108,33	2.680.000,00	2.680.000,00
Totale Uscite - UPB 5 - Risorse strumentali		950.812.273,66	1.343.859.800,90	1.343.859.800,90	950.812.273,66	1.347.435.912,85	1.347.435.912,85

PREVENTIVO FINANZIARIO DECISIONALE 2019

Parte II - USCITE		ANNO FINANZIARIO 2019 PREVISIONI ORIGINARIE			ANNO FINANZIARIO 2018 II NOTA DI VARIAZIONE		
Codice Categoria	Denominazione	Residui Iniziali Presunti dell'anno	Previsione di Competenza	Previsione di Cassa	Residui Iniziali dell'anno	Previsione di Competenza	Previsione di Cassa
UPB 8 - Altre strutture di Direzione generale							
TITOLO I		5.577.088.089,45	4.910.669.363,56	5.119.551.901,03	5.232.121.678,94	4.874.777.570,97	4.529.811.160,46
TITOLO II		42.908.927.839,56	11.343.082.712,80	5.196.403.136,27	126.427.564.374,52	11.024.725.137,66	94.543.361.672,62
TITOLO IV		10.280.752.916,53	57.795.134.104,00	57.764.039.217,09	10.144.908.511,15	57.620.611.877,00	57.484.767.471,62
Totale Uscite - UPB 8 - Altre strutture di Direzione generale		58.766.768.845,54	74.048.886.180,36	68.079.994.254,39	141.804.594.564,61	73.520.114.585,63	156.557.940.304,70
Riepilogo delle uscite per i titoli "Entrate", "Pensioni", "Prestazioni a sostegno del reddito", "Risorse Umane", "Risorse strumentali", "Altre Strutture di Direzione Generale"							
TITOLO I		15.636.213.785,74	344.676.570.100,45	344.862.998.941,12	15.341.715.488,32	342.790.529.977,96	342.496.031.680,54
TITOLO II		43.325.578.585,05	13.676.732.540,01	7.534.222.136,35	126.839.849.323,73	13.075.837.654,67	96.590.108.393,35
TITOLO IV		13.246.857.632,38	66.716.364.549,79	66.621.959.634,53	13.128.831.245,91	66.521.626.904,98	66.403.600.518,51
TOTALE		72.208.650.003,17	425.069.667.190,25	419.019.180.712,00	155.310.396.057,96	422.387.994.537,61	505.489.740.592,40
UPB 1 - Entrate							
		6.000.160.394,83	12.112.939.630,62	12.047.176.064,55	6.017.952.320,20	14.764.109.217,27	14.781.901.142,64
UPB 2 - Pensioni							
		4.353.945.123,43	288.209.642.296,78	288.199.925.576,65	4.340.966.144,57	283.972.385.990,60	283.959.407.011,74
UPB 3 - Prestazioni a sostegno del reddito							
		1.817.846.794,18	46.678.403.497,36	46.669.835.544,56	1.876.954.183,39	46.126.377.102,94	46.185.484.492,15
UPB 4 - Risorse Umane							
		319.116.571,53	2.675.935.784,23	2.678.389.470,95	319.116.571,53	2.657.571.728,32	2.657.571.728,32
UPB 5 - Risorse Strumentali							
		950.812.273,66	1.343.859.800,90	1.343.859.800,90	950.812.273,66	1.347.435.912,85	1.347.435.912,85
UPB 8 - Altre strutture di Direzione Generale							
		58.766.768.845,54	74.048.886.180,36	68.079.994.254,39	141.804.594.564,61	73.520.114.585,63	156.557.940.304,70
TOTALE		72.208.650.003,17	425.069.667.190,25	419.019.180.712,00	155.310.396.057,96	422.387.994.537,61	505.489.740.592,40

Preventivo 2019

Preventivo finanziario gestionale

PREVENTIVO FINANZIARIO GESTIONALE 2019

Parte I - ENTRATE					
Codice Categoria	Denominazione	Residui Iniziali Presunti dell'anno 2019	Previsioni di Competenza II Nota di variazione 2018	Previsioni di Competenza Originarie 2019	Previsioni di Cassa Originarie 2019

Avanzo di amministrazione			39.763.259.582,98	99.719.515.334,09	
Fondo iniziale di cassa					26.270.752.191,31

1 - UPB 1 - ENTRATE					
1.1 - TITOLO I - ENTRATE CORRENTI					
1.1.1 - ENTRATE CONTRIBUTIVE					
1.1.1.01 - ALIQUOTE CONTRIBUTIVE A CARICO DEI DATORI DI LAVORO E/O DEGLI ISCRITTI					
1E1101001	CONTRIBUTI PER I LAVORATORI DIPENDENTI DA AZIENDE TENUTE ALLA PRESENTAZIONE DELLE DENUNCE RENDICONTO	56.502.695.568,01	138.977.436.733,81	141.284.872.464,85	138.822.464.464,85
1E1101002	CONTRIBUTI PER I LAVORATORI DOMESTICI	52.173.736,77	952.062.315,00	964.301.419,00	964.416.204,36
1E1101003	CONTRIBUTI PER GLI OPERAI AGRICOLI DIPENDENTI E PER I MEZZADRI E COLONI REINSERITI NELLA AGO	4.894.157.063,14	970.376.050,93	1.842.084.566,00	1.573.370.101,10
1E1101004	CONTRIBUTI PER I LAVORATORI ADDETTI AI PUBBLICI SERVIZI DI TRASPORTO	22.698.936,41	0,00	0,00	0,00
1E1101005	CONTRIBUTI PER I LAVORATORI ADDETTI AI PUBBLICI SERVIZI DI TELEFONIA	393.992,90	0,00	0,00	0,00
1E1101006	CONTRIBUTI PER I LAVORATORI DELL'ENEL E DELLE AZIENDE ELETTRICHE PRIVATE	102.648,87	0,00	0,00	0,00
1E1101007	CONTRIBUTI PER IL PERSONALE DI VOLO DIPENDENTE DA AZIENDE DI NAVIGAZIONE AEREA	1.818.084,77	0,00	0,00	0,00
1E1101009	CONTRIBUTI DEL CLERO SECOLARE E DEI MINISTRI DI CULTO DELLE CONFESIONI DIVERSE DALLA CATTOLICA	33.329.941,78	30.372.623,55	30.720.137,00	30.720.137,00
1E1101010	CONTRIBUTI OBBLIGATORI PER PERSONALE DI ISTITUTO	0,00	418.539.408,00	418.788.445,15	418.788.445,15
1E1101018	CONTRIBUTI PROVENIENTI TRAMITE LE CASSE MARITTIME (MALATTIA, AGG. DI MALATTIA, MATERNITÀ E GESCAL)	15.765.226,26	0,00	0,00	0,00
1E1101020	CONTRIBUTI PER LAVORATORI MARITTIMI IMBARCATI SU NAVI ESTERE E CONTRIBUTI PER LAVORATORI MARITTIMI RELATIVI A PERIODI FINO AL 31/12/1979	0,00	39.885.445,00	40.443.841,00	40.443.841,00
1E1101022	CONTRIBUTI DEI COLTIVATORI DIRETTI, MEZZADRI E COLONI	2.427.559.450,79	1.239.955.301,35	1.276.786.386,00	975.720.156,00
1E1101023	CONTRIBUTI DEGLI ARTIGIANI	17.430.815.271,08	8.426.645.113,51	8.401.850.000,00	7.110.908.900,00
1E1101024	CONTRIBUTI DEGLI ESERCENTI ATTIVITÀ COMMERCIALI	25.142.991.382,76	10.945.585.907,45	10.891.496.132,00	8.000.642.506,00
1E1101025	CONTRIBUTI DEI PESCATORI AUTONOMI	0,00	1.101.791,00	1.127.278,00	1.127.278,00
1E1101026	CONTRIBUTI SOCIALI DI MALATTIA DEI LIBERI PROFESSIONISTI	55.524.329,99	0,00	0,00	0,00

PREVENTIVO FINANZIARIO GESTIONALE 2019

Parte I - ENTRATE					
Codice Categoria	Denominazione	Residui Iniziali Presunti dell'anno 2019	Previsioni di Competenza II Nota di variazione 2018	Previsioni di Competenza Originarie 2019	Previsioni di Cassa Originarie 2019
1E1101035	CONTRIBUTI PER PRESTAZIONI DEL SERVIZIO SANITARIO NAZIONALE DOVUTI DALLE AZIENDE ART. 11 DEL DL N. 502/1992	1.266.973.501,70	0,00	0,00	0,00
1E1101043	CONTRIBUTI PER LA TUTELA PREVIDENZIALE DEI SOGGETTI CHE ESERCITANO PER PROFESSIONE ABITUALE, ANCORCHÈ NON ESCLUSIVA, ATTIVITÀ DI LAVORO AUTONOMO EX ART. 49, COMMA 1 DEL TUIR APPROVATO CON DPR N. 917/1986 E ALTRE ATTIVITÀ DI CUI ALL'ART. 2, COMMA 26, LEGGE N. 335/1 995	2.021.930.979,36	7.805.631.710,00	7.942.800.000,00	7.783.944.000,00
1E1101047	CONTRIBUTO STRAORDINARIO A CARICO DEI DATORI DI LAVORO GIÀ ISCRITTI AL SOPPRESSO FONDO DI PREVIDENZA PER I DIPENDENTI DELL'ENEL E DELLE AZIENDE ELETTRICHE PRIVATE - ART. 41, C. 2, LETT. A) DELLA LEGGE N. 488/99	27.921.005,73	0,00	0,00	0,00
1E1101048	CONTRIBUTO A CARICO DEI DATORI DI LAVORO GIÀ ISCRITTI AL SOPPRESSO FONDO DI PREVIDENZA PER IL PERSONALE ADDETTO AI PUBBLICI SERVIZI DI TELEFONIA - ART. 41, C. 2, LETT. B) DELLA LEGGE N. 488/1999	555.707,64	0,00	0,00	0,00
1E1101057	CONTRIBUTI PER I LAVORATORI DIPENDENTI DA DATORI DI LAVORO GIÀ ISCRITTI ALL'ENTE NAZIONALE DI PREVIDENZA E DI ASSISTENZA PER I LAVORATORI DELLO SPETTACOLO (ENPALS), SOPPRESSO AI SENSI DELL'ARTICOLO 21 DEL DECRETO LEGGE 6 DICEMBRE 2011, N. 201, CONVERTITO CON MODIFICAZIONI, DALLA LEGGE 22 DICEMBRE 2011, N. 214.	487.922.308,56	1.217.820.568,46	1.225.653.588,00	1.219.653.588,00
1E1101058	CONTRIBUTI PER I LAVORATORI DIPENDENTI DA DATORI DI LAVORO GIÀ ISCRITTI ALL'ISTITUTO NAZIONALE DI PREVIDENZA PER I DIPENDENTI DELL'AMMINISTRAZIONE PUBBLICA (INPDAP), SOPPRESSO AI SENSI DELL'ARTICOLO 21 DEL DECRETO LEGGE 6 DICEMBRE 2011, N. 201, CONVERTITO CON MODIFICAZIONI, DALLA LEGGE 22 DICEMBRE 2011, N. 214.	361.998.924,20	55.937.388.984,00	55.666.618.156,04	55.666.618.156,04
1E1101099	CONTRIBUTI DIVERSI (CONTRIBUTI PER GLI ALLIEVI DEGLI ISTITUTI NAUTICI, CONTRIBUTI ACCREDITATI SENZA APPLICAZIONI DI MARCHE, CONTRIBUTI EX ART. 10, LEGGE N. 887/84 SU INTEGRAZIONI SALARIALI EROGATE DIRETTAMENTE PER PERIODI PREGRESSI, CONTRIBUTI TBC PER I MAESTRI ELEMENTARI E DIRETTORI DIDATTICI)	7.820.750,78	137.000,00	127.000,00	127.000,00
	Totale 1.1.1.01 - ALIQUOTE CONTRIBUTIVE A CARICO DEI DATORI DI LAVORO E/O DEGLI ISCRITTI	110.755.148.811,50	226.962.938.952,06	229.987.669.413,04	222.608.944.777,50

PREVENTIVO FINANZIARIO GESTIONALE 2019

Parte I - ENTRATE					
Codice Categoria	Denominazione	Residui Iniziali Presunti dell'anno 2019	Previsioni di Competenza II Nota di variazione 2018	Previsioni di Competenza Originarie 2019	Previsioni di Cassa Originarie 2019
	1.1.1.02 - QUOTE DI PARTECIPAZIONE DEGLI ISCRITTI ALL'ONERE DI SPECIFICHE GESTIONI				
1E1102001	CONTRIBUTI DEI PROSECUTORI VOLONTARI DELLE ASSICURAZIONI SOCIALI OBBLIGATORIE	852,18	251.631.862,00	253.769.925,00	253.769.925,00
1E1102002	CONTRIBUTI DEGLI ISCRITTI ALL'ASSICURAZIONE FACOLTATIVA	0,00	437.878,00	726.217,00	726.217,00
1E1102003	CONTRIBUTI PER MUTUALITÀ PENSIONI ALLE CASALINGHE	0,00	880.000,00	840.000,00	840.000,00
1E1102010	CONTRIBUTI PER LA GESTIONE MUTUALITA' DEI DIPENDENTI E DEI PENSIONATI POSTELEGRAFONICI	336.419,59	1.096.980,50	1.057.216,88	1.057.216,88
1E1102020	CONTRIBUTI ASSOCIATIVI DEL FONDO ASSISTENZA E PREVIDENZA PITTORI, SCULTORI, MUSICISTI E AUTORI DRAMMATICI	0,00	35.000,00	35.000,00	35.000,00
1E1102021	CONTRIBUTI A CARICO DEGLI ISCRITTI DELLA GESTIONE ASSISTENZA MAGISTRALE EX ENAM	0,00	48.950.000,00	48.438.000,00	48.438.000,00
1E1102022	CONTRIBUTI DEI PROSECUTORI VOLONTARI DELL'ASSICURAZIONE SOCIALE VITA	0,00	398.000,00	398.000,00	398.000,00
	Totale 1.1.1.02 - QUOTE DI PARTECIPAZIONE DEGLI ISCRITTI ALL'ONERE DI SPECIFICHE GESTIONI	337.271,77	303.429.720,50	305.264.358,88	305.264.358,88
	1.1.2 - ENTRATE DERIVANTI DA TRASFERIMENTI CORRENTI				
	1.1.2.04 - TRASFERIMENTI DA PARTE DELLE REGIONI				
1E1204001	CONTRIBUTI DELLE REGIONI PER LA COPERTURA ASSICURATIVA DEGLI APPRENDISTI ARTIGIANI OCCUPATI NEI TERRITORI DELLE REGIONI A STATUTO ORDINARIO - ART. 16, LEGGE N. 845/1978	579.048.837,63	0,00	0,00	0,00
	Totale 1.1.2.04 - TRASFERIMENTI DA PARTE DELLE REGIONI	579.048.837,63	0,00	0,00	0,00
	1.1.2.06 - TRASFERIMENTI DA PARTE DI ALTRI ENTI DEL SETTORE PUBBLICO				
1E1206007	CONTRIBUTO SUI PROVENTI DEI DIRITTI D'INGRESSO NEI MUSEI, GALLERIE E ZONE ARCHEOLOGICHE, A FAVORE DEL FONDO ASSISTENZA E PREVIDENZA DEI PITTORI, SCULTORI, MUSICISTI, SCRITTORI E AUTORI DRAMMATICI (PSMSAD), EROGATO DALLE SOPRINTENDENZE	221.634,25	0,00	0,00	0,00
	Totale 1.1.2.06 - TRASFERIMENTI DA PARTE DI ALTRI ENTI DEL SETTORE PUBBLICO	221.634,25	0,00	0,00	0,00

PREVENTIVO FINANZIARIO GESTIONALE 2019

Parte I - ENTRATE					
Codice Categoria	Denominazione	Residui Iniziali Presunti dell'anno 2019	Previsioni di Competenza II Nota di variazione 2018	Previsioni di Competenza Originarie 2019	Previsioni di Cassa Originarie 2019
	1.1.3 - ALTRE ENTRATE				
	1.1.3.07 - ENTRATE DERIVANTI DALLA VENDITA DI BENI E DALLA PRESTAZIONE DI SERVIZI				
1E1307004	RIMBORSI SPESE RELATIVE A RISCOSSIONE CONTRIBUTI E ALTRI SERVIZI SVOLTI PER CONTO DI ENTI E ORGANISMI VARI	112.358.207,65	17.000.000,00	17.000.000,00	17.000.000,00
1E1307013	PROVENTI DERIVANTI DALL'ATTIVITÀ DI GESTIONE E DI RISCOSSIONE DEI CREDITI CONTRIBUTIVI CEDUTI AI SENSI DELL'ART. 13, LEGGE N. 448/1998 COME MODIFICATO DALL'ART. 1, DL N. 308/1999 CONVERTITO NELLA LEGGE N. 402/1999	0,00	1.120.000,00	1.120.000,00	1.120.000,00
	Totale 1.1.3.07 - ENTRATE DERIVANTI DALLA VENDITA DI BENI E DALLA PRESTAZIONE DI SERVIZI	112.358.207,65	18.120.000,00	18.120.000,00	18.120.000,00
	1.1.3.10 - ENTRATE NON CLASSIFICABILI IN ALTRE VOCI				
1E1310002	SANZIONI CIVILI, AMMINISTRATIVE, MULTE E AMMENDE	2.303.325.995,08	290.814.153,01	293.724.994,24	237.380.548,24
1E1310003	INTERESSI PER LA RISCOSSIONE DILAZIONATA O DIFFERITA DEI CONTRIBUTI	0,00	66.405.918,09	64.806.059,09	64.806.059,09
1E1310018	CONTRIBUTI AL FONDO ASSISTENZA E PREVIDENZA DEI PITTORI, SCULTORI, MUSICISTI, SCRITTORI E AUTORI DRAMMATICI (PSMSAD) EX ARTT. 149, 154 E 171-TER DELLA LEGGE 22 APRILE 1941, N. 633 E SUCCESSIVE INTEGRAZIONI	0,00	100.000,00	0,00	0,00
1E1310099	ENTRATE DIVERSE	0,00	0,00	100.000,00	100.000,00
	Totale 1.1.3.10 - ENTRATE NON CLASSIFICABILI IN ALTRE VOCI	2.303.325.995,08	357.320.071,10	358.631.053,33	302.286.607,33
	TOTALE ENTRATE CORRENTI 'ENTRATE'	113.750.440.757,88	227.641.808.743,66	230.669.684.825,25	223.234.615.743,71

PREVENTIVO FINANZIARIO GESTIONALE 2019

Parte I - ENTRATE					
Codice Categoria	Denominazione	Residui Iniziali Presunti dell'anno 2019	Previsioni di Competenza II Nota di variazione 2018	Previsioni di Competenza Originarie 2019	Previsioni di Cassa Originarie 2019
	1.4 - TITOLO IV - PARTITE DI GIRO				
	1.4.1 - ENTRATE AVENTI NATURA DI PARTITE DI GIRO				
	1.4.1.22 - ENTRATE AVENTI NATURA DI PARTITE DI GIRO				
1E4122008	CONTRIBUTI ASSOCIATIVI RISCOSSI PER CONTO DELLE ORGANIZZAZIONI SINDACALI	0,00	176.948.100,88	175.331.031,99	175.331.031,99
1E4122009	CONTRIBUTI RISCOSSI PER CONTO DI ALTRI ENTI	9.567.166,01	84.823.000,00	84.534.000,00	85.929.091,02
1E4122026	CONTRIBUTI PER LAVORATORI AGRICOLI (SUBORDINATI E AUTONOMI) RISCOSSI PER CONTO DELL'INAIL	2.136.944.197,23	593.293.109,48	605.021.396,80	493.733.596,00
1E4122027	CONTRIBUTI ASSOCIATIVI, INTEGRATIVI E DI ASSISTENZA CONTRATTUALE RISCOSSI PER CONTO DELLE ORGANIZZAZIONI SINDACALI DEL SETTORE AGRICOLO	0,00	90.224.000,00	90.224.000,00	90.224.000,00
1E4122035	RISCOSSIONI PER CONTO DELLA SOCIETÀ CESSIONARIA DI SOMME RELATIVE A CREDITI CONTRIBUTIVI CEDUTI AI SENSI DELL'ART. 13 DELLA LEGGE N. 448/98 COME RISULTA MODIFICATO DALL'ART. 1 DEL DL N. 308/99 CONVERTITO NELLA LEGGE N. 402/99	0,00	7.000.000,00	7.000.000,00	7.000.000,00
1E4122036	RIMBORSO DA PARTE DELL'INAIL DEGLI ONERI FINANZIARI DERIVANTI DALLA CESSIONE DI CREDITI CONTRIBUTIVI DI CUI ALL'ART. 13, LEGGE N. 448/98 COME RISULTA MODIFICATO DALL'ART. 1, DL N. 308/99 E LEGGE N. 402/1999	62.573.693,30	0,00	0,00	0,00
1E4122039	RECUPERO A CARICO DELL'INAIL DEL RIMBORSO DI CONTRIBUTI RELATIVI AI LAVORATORI AGRICOLI (DIPENDENTI E AUTONOMI)	35.400.770,27	0,00	0,00	0,00
	Totale 1.4.1.22 - ENTRATE AVENTI NATURA DI PARTITE DI GIRO	2.244.485.826,81	952.288.210,36	962.110.428,79	852.217.719,01
	TOTALE PARTITE DI GIRO 'ENTRATE'	2.244.485.826,81	952.288.210,36	962.110.428,79	852.217.719,01
	Totale Entrate - UPB 1 - ENTRATE	115.994.926.584,69	228.594.096.954,02	231.631.795.254,04	224.086.833.462,72

PREVENTIVO FINANZIARIO GESTIONALE 2019

Parte I - ENTRATE					
Codice Categoria	Denominazione	Residui Iniziali Presunti dell'anno 2019	Previsioni di Competenza II Nota di variazione 2018	Previsioni di Competenza Originarie 2019	Previsioni di Cassa Originarie 2019
	2 - UPB 2 - PENSIONI				
	2.1 - TITOLO I - ENTRATE CORRENTI				
	2.1.1 - ENTRATE CONTRIBUTIVE				
	2.1.1.01 - ALIQUOTE CONTRIBUTIVE A CARICO DEI DATORI DI LAVORO E/O DEGLI ISCRITTI				
2E1101012	VALORI CAPITALI E INTERESSI PER LA COPERTURA DEGLI ONERI A CARICO DELLE GESTIONI PENSIONISTICHE, DERIVANTI DALL'APPLICAZIONE DELLE LEGGI N. 336/1970 E N. 824/1971 (QUOTA DELL'ESERCIZIO)	25.379.926,28	0,00	0,00	0,00
2E1101028	CONTRIBUTO DOVUTO DALLE AZIENDE A COPERTURA DEGLI ONERI DERIVANTI DAL RICONOSCIMENTO DELLA MAGGIORE ANZIANITÀ CONTRIBUTIVA E DALLE RATE DI PENSIONAMENTO ANTICIPATO RELATIVAMENTE AI RAPPORTI DI LAVORO CESSATI DAL 1° MARZO 1989 ART. 4, COMMA 5, DL N. 337/1989	8.592.296,92	0,00	0,00	0,00
2E1101031	CONTRIBUTI DELLE AZIENDE A COPERTURA DEGLI ONERI DERIVANTI DAL RICONOSCIMENTO DELLA MAGGIORE ANZIANITÀ CONTRIBUTIVA E DALLE RATE DI PENSIONAMENTO ANTICIPATO AI SENSI DELL'ART. 27, COMMA 5, LEGGE N. 223/1991	6.270.556,97	0,00	0,00	0,00
2E1101032	CONTRIBUTI DELLE AZIENDE A COPERTURA DEGLI ONERI DERIVANTI DAL RICONOSCIMENTO DELLA MAGGIORE ANZIANITÀ CONTRIBUTIVA E DALLE RATE DI PENSIONAMENTO ANTICIPATO AI SENSI DELL'ART. 29 DELLA LEGGE N. 223/1991	10.900.095,69	0,00	0,00	0,00
2E1101033	CONTRIBUTI DELLE AZIENDE A COPERTURA DEGLI ONERI DERIVANTI DAL RICONOSCIMENTO DELLA MAGGIORE ANZIANITÀ CONTRIBUTIVA E DALLE RATE DI PENSIONAMENTO ANTICIPATO AI SENSI DELL'ART. 1, COMMA 2 DEL DL N. 364/1992 CONVERTITO NELLA LEGGE N. 406/1992	19.358.334,46	0,00	0,00	0,00
2E1101034	CONTRIBUTI DELLE AZIENDE A COPERTURA DEGLI ONERI DERIVANTI DAL RICONOSCIMENTO DELLA MAGGIORE ANZIANITÀ CONTRIBUTIVA E DALLE RATE DI PENSIONAMENTO ANTICIPATO AI SENSI DELL'ART. 13, COMMA 10 DELLA LEGGE N. 257/1992	246.096,95	0,00	0,00	0,00
2E1101036	CONTRIBUTI DELL'ENI E DELLE SOCIETÀ DEL GRUPPO A COPERTURA DEGLI ONERI DERIVANTI DAL RICONOSCIMENTO DELLA MAGGIORE ANZIANITÀ CONTRIBUTIVA E DALLE RATE DI PENSIONAMENTO ANTICIPATO AI SENSI DELL'ART. 9-TER, COMMA 5 DEL DL N. 148/1993 CONVERTITO NELLA LEGGE N. 236/1993	459.907,04	0,00	0,00	0,00
2E1101037	CONTRIBUTI DELLE AZIENDE A COPERTURA DEGLI ONERI DERIVANTI DAL RICONOSCIMENTO DELLA MAGGIORE ANZIANITÀ CONTRIBUTIVA E DALLE RATE DI PENSIONAMENTO ANTICIPATO AI SENSI DELL'ART. 10, COMMA 7 DEL DL N. 299/1994 CONVERTITO NELLA LEGGE N. 451/1994	17.077.961,89	0,00	0,00	0,00
2E1101038	CONTRIBUTI DELLE AZIENDE DEL GRUPPO EFIM A COPERTURA DEGLI ONERI DERIVANTI DAL RICONOSCIMENTO DELLA MAGGIORE ANZIANITÀ CONTRIBUTIVA E DALLE RATE DI PENSIONAMENTO ANTICIPATO AI SENSI DELL'ART. 5, COMMA 5 DEL DL N. 516/1994	3.054.950,09	0,00	0,00	0,00
2E1101039	VALORI CAPITALI PER LA COSTITUZIONE DI UN'UNICA POSIZIONE ASSICURATIVA NEL FONDO DI PREVIDENZA PER IL PERSONALE ADDETTO AI PUBBLICI SERVIZI DI TELEFONIA AI SENSI DELL'ART. 5 DELLA LEGGE N. 58/1992	44.193.696,22	437.260,00	445.245,00	1.714.986,00

PREVENTIVO FINANZIARIO GESTIONALE 2019

Parte I - ENTRATE					
Codice Categoria	Denominazione	Residui Iniziali Presunti dell'anno 2019	Previsioni di Competenza II Nota di variazione 2018	Previsioni di Competenza Originarie 2019	Previsioni di Cassa Originarie 2019
2E1101042	CONTRIBUTI DELLE AZIENDE ESERCENTI PUBBLICI SERVIZI DI TRASPORTO A COPERTURA DEGLI ONERI DERIVANTI DALLE RATE DI PENSIONAMENTO ANTICIPATO AI SENSI DELL'ART. 4, COMMI 4 E 5 DEL DL N. 403/1995	1.139.324,85	0,00	0,00	0,00
2E1101061	CONTRIBUTO A CARICO DEGLI ENTI DATORI DI LAVORO A COPERTURA DI ONERI PENSIONISTICI ED INDENNITA' AD ONERE RIPARTITO	4.358.922,81	7.865.126,00	7.672.200,00	7.672.200,00
	Totale 2.1.1.01 - ALIQUOTE CONTRIBUTIVE A CARICO DEI DATORI DI LAVORO E/O DEGLI ISCRITTI	141.032.070,17	8.302.386,00	8.117.445,00	9.387.186,00
	2.1.1.02 - QUOTE DI PARTECIPAZIONE DEGLI ISCRITTI ALL'ONERE DI SPECIFICHE GESTIONI				
2E1102004	RISERVE E VALORI CAPITALI DI RISCATTO VERSATI DAGLI ISCRITTI	1.916.586,37	478.559.502,00	479.956.947,00	479.956.947,00
2E1102005	PROVENTI DERIVANTI DAL DIVIETO DI CUMULO TRA PENSIONE E REDDITI DA LAVORO	1.015.457,14	126.142.700,00	122.462.800,00	122.462.800,00
2E1102023	CONTRIBUTO DI SOLIDARIETA' A CARICO DEI PENSIONATI DELLE GESTIONI PREVIDENZIALI OBBLIGATORIE, AI SENSI DELL'ART. 1, COMMA 486, DELLA LEGGE 27 DICEMBRE 2013, N. 147	0,00	1.000,00	1.000,00	1.000,00
	Totale 2.1.1.02 - QUOTE DI PARTECIPAZIONE DEGLI ISCRITTI ALL'ONERE DI SPECIFICHE GESTIONI	2.932.043,51	604.703.202,00	602.420.747,00	602.420.747,00
	2.1.2 - ENTRATE DERIVANTI DA TRASFERIMENTI CORRENTI				
	2.1.2.03 - TRASFERIMENTI DA PARTE DELLO STATO				
2E1203315	RIMBORSO DA PARTE DELLO STATO DEI MAGGIORI ONERI PENSIONISTICI, DERIVANTI DALL'APPLICAZIONE DELLA LEGGE N. 336/1970 E SUCCESSIVE MODIFICAZIONI ED INTEGRAZIONI	3.189,19	13.000,00	10.000,00	10.000,00
2E1203781	RIMBORSO DALLO STATO PER PROVVIDENZE IN FAVORE DI GRANDI INVALIDI DI CUI ALL'ART. 1, COMMA 4, DELLA LEGGE 27 DICEMBRE 2002 N. 288 (ASSEGNO SOSTITUTIVO DELL'ACCOMPAGNATORE MILITARE)	1.006.961,33	0,00	0,00	0,00
	Totale 2.1.2.03 - TRASFERIMENTI DA PARTE DELLO STATO	1.010.150,52	13.000,00	10.000,00	10.000,00
	2.1.2.06 - TRASFERIMENTI DA PARTE DI ALTRI ENTI DEL SETTORE PUBBLICO				
2E1206001	VALORI TRASFERITI DA ALTRI ENTI DI PREVIDENZA PER LA COPERTURA DI PERIODI ASSICURATIVI	206.145.473,25	21.507.200,00	21.912.200,00	21.912.200,00
2E1206003	VALORI CAPITALI PER COPERTURA DI TRATTAMENTI PENSIONISTICI GIÀ EROGATI DA FONDI INTEGRATIVI DI PREVIDENZA ESISTENTI PRESSO GLI ENTI DISCIOLTI	4.461.605.160,00	67.328.330,69	66.080.673,17	0,00
2E1206008	RIMBORSO DA PARTE DEGLI ENTI DEL SETTORE PUBBLICO DEI MAGGIORI ONERI PENSIONISTICI, DERIVANTI DALL'APPLICAZIONE DELLA LEGGE N. 336/70 E SUCCESSIVE MODIFICAZIONI ED INTEGRAZIONI	1.780.913,25	15.362.300,00	15.362.300,00	15.362.300,00
	Totale 2.1.2.06 - TRASFERIMENTI DA PARTE DI ALTRI ENTI DEL SETTORE PUBBLICO	4.669.531.546,50	104.197.830,69	103.355.173,17	37.274.500,00

PREVENTIVO FINANZIARIO GESTIONALE 2019

Parte I - ENTRATE					
Codice Categoria	Denominazione	Residui Iniziali Presunti dell'anno 2019	Previsioni di Competenza II Nota di variazione 2018	Previsioni di Competenza Originarie 2019	Previsioni di Cassa Originarie 2019
2.1.3 - ALTRE ENTRATE					
2.1.3.07 - ENTRATE DERIVANTI DALLA VENDITA DI BENI E DALLA PRESTAZIONE DI SERVIZI					
2E1307004	RIMBORSI SPESE PER L'EROGAZIONE DI PRESTAZIONI PENSIONISTICHE E ALTRI SERVIZI SVOLTI PER CONTO DI ENTI E ORGANISMI VARI	50.972.379,64	29.858.219,00	23.150.000,00	23.150.000,00
	Totale 2.1.3.07 - ENTRATE DERIVANTI DALLA VENDITA DI BENI E DALLA PRESTAZIONE DI SERVIZI	50.972.379,64	29.858.219,00	23.150.000,00	23.150.000,00
2.1.3.09 - POSTE CORRETTIVE E COMPENSATIVE DI SPESE CORRENTI					
2E1309001	RECUPERO DI PRESTAZIONI PENSIONISTICHE	4.170.115.641,52	1.862.020.921,22	1.871.155.735,97	1.871.155.735,97
2E1309005	RIMBORSI DA ORGANISMI ESTERI DI PRESTAZIONI PENSIONISTICHE EROGATE IN REGIME DI CONVENZIONE INTERNAZIONALE	11.352,90	0,00	0,00	0,00
2E1309025	RECUPERO DI PRESTAZIONI PENSIONISTICHE AD ISCRITTI ALL'ISTITUTO NAZIONALE DI PREVIDENZA PER I DIPENDENTI DELL'AMMINISTRAZIONE PUBBLICA (INPDAP), SOPPRESSO AI SENSI DELL'ARTICOLO 21 DEL DECRETO LEGGE 6 DICEMBRE 2011, N. 201, CONVERTITO, CON MODIFICAZIONI, DALLA LEGGE 22 DICEMBRE 2011, N. 214	13.885.469,56	116.530.000,00	109.520.000,00	109.520.000,00
	Totale 2.1.3.09 - POSTE CORRETTIVE E COMPENSATIVE DI SPESE CORRENTI	4.184.012.463,98	1.978.550.921,22	1.980.675.735,97	1.980.675.735,97
2.1.3.10 - ENTRATE NON CLASSIFICABILI IN ALTRE VOCI					
2E1310004	INTERESSI PER LA RISCOSSIONE DILAZIONATA DEI CREDITI VERSO ALTRI ENTI PER VALORI CAPITALI RELATIVI ALLA COPERTURA DEGLI ONERI DERIVANTI DALL'APPLICAZIONE DELLE LEGGI N. 336/1970 E N. 824/1971	0,00	178,31	178,31	178,31
2E1310009	VALORI CAPITALI E SOMME CONNESSE RELATIVI A ONERI PER ASSEGNI DI INVALIDITÀ E PENSIONI DI INABILITÀ A SEGUITO DELL'AZIONE DI SURROGAZIONE AI SENSI DELL'ART. 14, LEGGE N. 222/1984	0,00	8.967.000,00	8.567.000,00	8.567.000,00
2E1310010	INTERESSI PER LA RISCOSSIONE DILAZIONATA DEI VALORI CAPITALI RELATIVI ALLA COSTITUZIONE DI UN'UNICA POSIZIONE ASSICURATIVA NEL FONDO DI PREVIDENZA PER IL PERSONALE ADDETTO AI PUBBLICI SERVIZI DI TELEFONIA AI SENSI DELL'ART. 5 DELLA LEGGE N. 58/1992	0,00	428.903,00	313.868,00	313.868,00
	Totale 2.1.3.10 - ENTRATE NON CLASSIFICABILI IN ALTRE VOCI	0,00	9.396.081,31	8.881.046,31	8.881.046,31
TOTALE ENTRATE CORRENTI 'PENSIONI'		9.049.490.654,32	2.735.021.640,22	2.726.610.147,45	2.661.799.215,28

PREVENTIVO FINANZIARIO GESTIONALE 2019

Parte I - ENTRATE					
Codice Categoria	Denominazione	Residui Iniziali Presunti dell'anno 2019	Previsioni di Competenza II Nota di variazione 2018	Previsioni di Competenza Originarie 2019	Previsioni di Cassa Originarie 2019
	2.4 - TITOLO IV - PARTITE DI GIRO				
	2.4.1 - ENTRATE AVENTI NATURA DI PARTITE DI GIRO				
	2.4.1.22 - ENTRATE AVENTI NATURA DI PARTITE DI GIRO				
2E4122006	RITENUTE EX ONPI SU PENSIONI PER CONTO DELLO STATO ART. 1 DUODECIES, LEGGE N. 641/1978	0,00	1.927.000,00	1.950.000,00	1.950.000,00
2E4122007	RITENUTE SU PENSIONI DI CONTRIBUTI ASSOCIATIVI PER CONTO DELLE ORGANIZZAZIONI SINDACALI	0,00	421.298.000,00	426.354.000,00	426.354.000,00
2E4122049	RITENUTE SU PENSIONI E PROVVIDENZE DI NATURA ASSISTENZIALE DEL CANONE DI ABBONAMENTO RAI RATEIZZATO DI CUI ALL'ART. 38,C. 8 DL 31/5/2010 N. 78 CONVERTITO IN LEGGE 30/7/2010 N. 122.	0,00	10.000,00	10.000,00	10.000,00
2E4122066	TRATTENUTE SU PENSIONI PER L'ESTINZIONE, TRAMITE CESSIONE DEL QUINTO DELLA PENSIONE, DI PRODOTTI FINANZIAMENTO	0,00	2.047.000.000,00	2.047.000.000,00	2.047.000.000,00
	Totale 2.4.1.22 - ENTRATE AVENTI NATURA DI PARTITE DI GIRO	0,00	2.470.235.000,00	2.475.314.000,00	2.475.314.000,00
	TOTALE PARTITE DI GIRO 'PENSIONI'	0,00	2.470.235.000,00	2.475.314.000,00	2.475.314.000,00
	Totale Entrate - UPB 2 - PENSIONI	9.049.490.654,32	5.205.256.640,22	5.201.924.147,45	5.137.113.215,28

PREVENTIVO FINANZIARIO GESTIONALE 2019

Parte I - ENTRATE					
Codice Categoria	Denominazione	Residui Iniziali Presunti dell'anno 2019	Previsioni di Competenza II Nota di variazione 2018	Previsioni di Competenza Originarie 2019	Previsioni di Cassa Originarie 2019
3 - UPB 3 - PRESTAZIONI A SOSTEGNO DEL REDDITO					
3.1 - TITOLO I - ENTRATE CORRENTI					
3.1.1 - ENTRATE CONTRIBUTIVE					
3.1.1.01 - ALIQUOTE CONTRIBUTIVE A CARICO DEI DATORI DI LAVORO E/O DEGLI ISCRITTI					
3E1101017	RSA VERSO I DATORI DI LAVORO PER SOMME EROGATE (ART. 5, C. 3, L. 297/1982) A FAVORE ISCRITTI AI FONDI DI PREVIDENZA DAZIERI ED ESATTORIALI	6.249,41	0,00	0,00	0,00
3E1101027	CONTRIBUTO ADDIZIONALE EX ART. 12, LEGGE N. 164/1975 ED EX ART. 8, LEGGE N. 427/75 E ART. 5 DEL DECRETO LEGISLATIVO DEL 14 SETTEMBRE 2015, N. 148 SU INTEGRAZIONI SALARIALI ORDINARIE E STRAORDINARIE EROGATE DIRETTAMENTE AI LAVORATORI O RIMBORSATE AD AZIENDE SOSPESE O CESSATE	139.719.610,86	81.526.100,00	72.818.200,00	72.818.200,00
3E1101030	CONTRIBUTO A CARICO DI AZIENDE PER FINANZIAMENTO DELL'INDENNITÀ DI MOBILITÀ AI SENSI DELL'ART. 5, C. 4, LEGGE N. 223/1991	81.817.246,75	0,00	0,00	0,00
3E1101040	CONTRIBUTO ADDIZIONALE SUL TRATTAMENTO SOSTITUTIVO DELLA RETRIBUZIONE AI LAVORATORI AGRICOLI PER RICONVERSIONE E RISTRUTTURAZIONE AZIENDALE DI CUI ALL'ART. 21, COMMA 3 DELLA LEGGE N. 223/1991	564,21	0,00	0,00	0,00
3E1101046	CONTRIBUTI DELLE AZIENDE A COPERTURA DEGLI ONERI PER INDENNITÀ DI MOBILITÀ RELATIVI A PERIODI ECCEDENTI LA MOBILITÀ ORDINARIA - ART. 4, C. 27 DEL DL N. 510/1996 CONVERTITO NELLA LEGG N. 608/96 E SUCCESSIVE INTEGRAZIONI	183.562.629,28	0,00	0,00	0,00
3E1101050	CONTRIBUTO STRAORDINARIO DELLE IMPRESE DEL CREDITO A COPERTURA DEGLI ASSEGNI STRAORDINARI PER IL SOSTEGNO DEL REDDITO DI CUI ALL'ART. 6, C. 3, DEL D.I. N. 158/2000 E ALL'ART. 6, C. 3, DEL D.I. N. 83486 DEL 28 LUGLIO 2014	1.488.693,03	522.456.618,00	594.665.401,00	594.665.401,00
3E1101051	CONTRIBUTO STRAORDINARIO DELLE IMPRESE DEL CREDITO COOPERATIVO A COPERTURA DEGLI ASSEGNI STRAORDINARI PER IL SOSTEGNO DEL REDDITO - ART. 6, C. 3 DEL D.I. N. 157/2000 E ART. 6, COMMA 3, DEL D.I. N. 82761 DEL 20 GIUGNO 2014	71.009,07	32.128.384,00	28.886.559,00	28.886.559,00
3E1101053	CONTRIBUTO STRAORDINARIO DOVUTO DALL'ETI A COPERTURA DELLE PRESTAZIONI (ASSEGNI STRAORDINARI PER IL SOSTEGNO DEL REDDITO, BONUS E COPERTURA ASSICURATIVA) DI CUI ALL'ART. 5, C. 1 DEL DI N. 88/2002 - ART. 6, C. 1, LETT. B) DEL DI N. 88/2002	670.306,30	0,00	0,00	0,00
3E1101056	CONTRIBUTO DELLE IMPRESE DEL CREDITO A PARZIALE COPERTURA DELLE PRESTAZIONI A SOSTEGNO DEL REDDITO IN VIA EMERGENZIALE E DELLA CONTRIBUZIONE CORRELATA DI CUI ALL'ART. 6, COMMI 1, 3 E 4, DEL D.I. N. 51635/2010 - ART. 6, COMMA 5, DEL D.I. N. 51635/2010	0,00	639.573,00	3.776.782,00	3.776.782,00
3E1101060	CONTRIBUTO A COPERTURA DELLE MAGGIORAZIONI DELLE INDENNITÀ DI BUONUSCITA E DELLE INDENNITÀ PREMIO DI FINE SERVIZIO	355.403,40	2.000.000,00	1.092.777,00	1.092.777,00
3E1101062	CONTRIBUTO STRAORDINARIO DELLE IMPRESE ASSICURATRICI E DELLE SOCIETÀ DI ASSISTENZA, A COPERTURA DEGLI ASSEGNI STRAORDINARI PER IL SOSTEGNO DEL REDDITO, DI CUI ALL'ART. 6, COMMA 3 DEL DECRETO INTERMINISTERIALE N. 33/2011 E ALL'ART. 7, COMMA 3, DEL DECRETO INTERMINISTERIALE 17 GENNAIO 2014, N. 78459	0,00	36.628.299,00	36.322.880,00	36.322.880,00

PREVENTIVO FINANZIARIO GESTIONALE 2019

Parte I - ENTRATE					
Codice Categoria	Denominazione	Residui Iniziali Presunti dell'anno 2019	Previsioni di Competenza II Nota di variazione 2018	Previsioni di Competenza Originarie 2019	Previsioni di Cassa Originarie 2019
3E1101064	CONTRIBUTO A PARZIALE COPERTURA DELLE PRESTAZIONI A SOSTEGNO DEL REDDITO IN VIA EMERGENZIALE E DELLA CONTRIBUZIONE CORRELATA, A CARICO DEI DATORI DI LAVORO CHE ACCEDONO AI FONDI DI SOLIDARIETA' DI CUI ALL'ART. 3, COMMI 4 E SS., DELLA LEGGE 28 GIUGNO 2012, N. 92	0,00	211.461,00	333.710,00	333.710,00
3E1101065	CONTRIBUTO STRAORDINARIO DELLE AZIENDE DI TRASPORTO PUBBLICO, A COPERTURA DEGLI ASSEGNI STRAORDINARI PER IL SOSTEGNO DEL REDDITO DI CUI ALL'ART. 5, COMMA 1, LETTERA C), DEL D.I. 9 GENNAIO 2015, N. 86985	0,00	25.068.334,00	9.231.524,00	9.231.524,00
3E1101066	CONTRIBUTO STRAORDINARIO DELLE AZIENDE DI TRASPORTO PUBBLICO, A COPERTURA DELLE PRESTAZIONI INTEGRATIVE DELL'ASPI DI CUI ALL'ART. 5, COMMA 1, LETTERA B), DEL D.I. 9 GENNAIO 2015, N. 86985	0,00	8.788.500,00	8.456.220,00	8.456.220,00
3E1101069	CONTRIBUTO STRAORDINARIO DELLE IMPRESE DEL SETTORE DEI SERVIZI DELLA RISCOSSIONE DEI TRIBUTI ERARIALI, A COPERTURA DEGLI ASSEGNI STRAORDINARI PER IL SOSTEGNO DEL REDDITO - ART. 6, COMMA 4, DEL D.I. N. 95439 DEL 18 APRILE 2016	0,00	0,00	15.551.451,00	15.551.451,00
3E1101074	CONTRIBUZIONE ADDIZIONALE, AI SENSI DELL'ART. 33 DEL DECRETO LEGISLATIVO DEL 14 SETTEMBRE 2015, N. 148, A CARICO DEL DATORE DI LAVORO PER L'EROGAZIONE DIRETTA DELL'ASSEGNO ORDINARIO E DELL'ASSEGNO DI SOLIDARIETA' DI CUI AGLI ARTT. 30, COMMA 1 E 31 DEL DECRETO LEGISLATIVO 148/2015	0,00	51.886,00	50.250,00	50.250,00
	Totale 3.1.1.01 - ALIQUOTE CONTRIBUTIVE A CARICO DEI DATORI DI LAVORO E/O DEGLI ISCRITTI	407.691.712,31	709.499.155,00	771.185.754,00	771.185.754,00
	3.1.1.02 - QUOTE DI PARTECIPAZIONE DEGLI ISCRITTI ALL'ONERE DI SPECIFICHE GESTIONI				
3E1102004	RISERVE E VALORI CAPITALI DI RISCATTO VERSATI DAGLI ISCRITTI AI FONDI PER IL TRATTAMENTO DI FINE SERVIZIO DEI DIPENDENTI STATALI (EX ENPAS) E DEI DIPENDENTI DEGLI ENTI LOCALI (EX INADEL).	2.438.897,13	51.933.000,00	56.245.008,00	56.245.008,00
3E1102006	QUOTE DI PARTECIPAZIONE DEGLI ISCRITTI ALL'ONERE PER IL TRATTAMENTO DI FINE RAPPORTO AI SENSI DELL'ART. 3, ULTIMO COMMA, LEGGE N. 297/1982	0,00	234.721,00	246.457,00	246.457,00
3E1102018	CONTRIBUTO DI SOLIDARIETA' SU PRESTAZIONI DI DISOCCUPAZIONE AI LAVORATORI AGRICOLI - ART. 1, COMMA 57, DELLA LEGGE N. 247/2007	0,00	148.002.000,00	147.570.000,00	147.570.000,00
	Totale 3.1.1.02 - QUOTE DI PARTECIPAZIONE DEGLI ISCRITTI ALL'ONERE DI SPECIFICHE GESTIONI	2.438.897,13	200.169.721,00	204.061.465,00	204.061.465,00

PREVENTIVO FINANZIARIO GESTIONALE 2019

Parte I - ENTRATE					
Codice Categoria	Denominazione	Residui Iniziali Presunti dell'anno 2019	Previsioni di Competenza Il Nota di variazione 2018	Previsioni di Competenza Originarie 2019	Previsioni di Cassa Originarie 2019
3.1.2 - ENTRATE DERIVANTI DA TRASFERIMENTI CORRENTI					
3.1.2.03 - TRASFERIMENTI DA PARTE DELLO STATO					
3E1203316	RIMBORSO DA PARTE DELLO STATO DEI MAGGIORI ONERI PER L'INDENNITA' DI BUONUSCITA, DERIVANTI DALL'APPLICAZIONE DELLE LEGGI N. 75/1980, N. 87/1994 E DEL D.P.R. N. 748/1972, ART. 67	0,00	1.000,00	1.000,00	1.000,00
3E1203754	CONTRIBUTO DA PARTE DELLO STATO A COPERTURA DEGLI ONERI DERIVANTI DALLE ATTIVITA' SVOLTE DAL POLO UNICO PER LE VISITE FISCALI NEI CONFRONTI DEI DIPENDENTI DELLE P.A. - ARTT. 18 E 22 DEL DECRETO LEGISLATIVO N.75 DEL 27/05/2017	10.795.691,18	35.000.000,00	50.000.000,00	50.000.000,00
	Totale 3.1.2.03 - TRASFERIMENTI DA PARTE DELLO STATO	10.795.691,18	35.001.000,00	50.001.000,00	50.001.000,00
3.1.2.04 - TRASFERIMENTI DA PARTE DELLE REGIONI					
3E1204008	RIMBORSO DA PARTE DELLE REGIONI DELLE SPESE PER ASSISTENZA INTEGRATIVA E PER LA CHEMIO-PROFILASSI ANTITUBERCOLARE - ART. 52, LEGGE N. 833/78	34.913,14	0,00	0,00	0,00
3E1204009	RIMBORSO DA PARTE DELLE REGIONI UMBRIA E MARCHE DEGLI ONERI PER LA COPERTURA FIGURATIVA DEI PERIODI DI GODIMENTO DELL'INDENNITA' A FAVORE DEI LAVORATORI DEI COMUNI COLPITI DAL SISMA DEL SETTEMBRE 1997 - ART. 3, COMMA 3-QUATER DEL DL N. 132/1999 CONVERTITO NELLA LEGGE N. 226/1999	1.251.114,33	0,00	0,00	0,00
	Totale 3.1.2.04 - TRASFERIMENTI DA PARTE DELLE REGIONI	1.286.027,47	0,00	0,00	0,00
3.1.2.06 - TRASFERIMENTI DA PARTE DI ALTRI ENTI DEL SETTORE PUBBLICO					
3E1206004	RIMBORSO DA PARTE DELLE USL DELLE SPESE PER LA PREVENZIONE E CURA DELL'INVALIDITA' (QUOTA RELATIVA ALLE PRESTAZIONI TERAPEUTICHE FRUITE DAI BENEFICIARI PRESSO GLI STABILIMENTI TERMALI IN GESTIONE DIRETTA) E CONNESSE QUOTE DI SPESE GENERALI	10.851,90	0,00	0,00	0,00
3E1206008	RIMBORSO DA PARTE DEGLI ENTI DEL SETTORE PUBBLICO DEI MAGGIORI ONERI PREVIDENZIALI, DERIVANTI DALL'APPLICAZIONE DELLA LEGGE N. 336/70 E SUCCESSIVE MODIFICAZIONI ED INTEGRAZIONI	262.834,18	0,00	0,00	0,00
	Totale 3.1.2.06 - TRASFERIMENTI DA PARTE DI ALTRI ENTI DEL SETTORE PUBBLICO	273.686,08	0,00	0,00	0,00

PREVENTIVO FINANZIARIO GESTIONALE 2019

Parte I - ENTRATE					
Codice Categoria	Denominazione	Residui Iniziali Presunti dell'anno 2019	Previsioni di Competenza II Nota di variazione 2018	Previsioni di Competenza Originarie 2019	Previsioni di Cassa Originarie 2019
	3.1.3 - ALTRE ENTRATE				
	3.1.3.07 - ENTRATE DERIVANTI DALLA VENDITA DI BENI E DALLA PRESTAZIONE DI SERVIZI				
3E1307015	QUOTE DI PARTECIPAZIONE DEGLI ISCRITTI PER L'EROGAZIONE DELLE PRESTAZIONI DI NATURA SOCIALE	164.794,13	2.710.000,00	3.590.000,00	3.590.000,00
	Totale 3.1.3.07 - ENTRATE DERIVANTI DALLA VENDITA DI BENI E DALLA PRESTAZIONE DI SERVIZI	164.794,13	2.710.000,00	3.590.000,00	3.590.000,00
	3.1.3.08 - REDDITI E PROVENTI PATRIMONIALI				
3E1308004	INTERESSI VERSATI DAGLI ISCRITTI BENEFICIARI DI MUTUI E PRESTITI ANNUALI E PLURIENNALI DELLE PRESTAZIONI CREDITIZIE E SOCIALI	58.104.644,40	188.000.000,00	140.124.331,55	140.124.331,55
3E1308012	INTERESSI SUI PRESTITI CONCESSI DAL FONDO CREDITO AL PERSONALE DIPENDENTE DA POSTE ITALIANE S.P.A. E SOCIETA' DEL GRUPPO	84.947,90	0,00	2.258.267,60	2.258.267,60
3E1308013	INTERESSI SUI PRESTITI CONCESSI DALLA GESTIONE MUTUALITA' AGLI ISCRITTI	0,00	20.000,00	792.668,13	792.668,13
	Totale 3.1.3.08 - REDDITI E PROVENTI PATRIMONIALI	58.189.592,30	188.020.000,00	143.175.267,28	143.175.267,28
	3.1.3.09 - POSTE CORRETTIVE E COMPENSATIVE DI SPESE CORRENTI				
3E1309001	RECUPERO DI PRESTAZIONI A SOSTEGNO DEL REDDITO	1.012.978.644,66	811.165.297,13	790.940.899,51	790.940.899,51
3E1309005	RIMBORSI DA ORGANISMI ESTERI DI PRESTAZIONI A SOSTEGNO DEL REDDITO E CONNESSI ANF EROGATI IN REGIME DI REGOLAMENTI O CONVENZIONI INTERNAZIONALI	60.866.354,63	12.584.710,58	12.584.710,58	12.584.710,58
3E1309026	RECUPERO DI PRESTAZIONI DIVERSE (INDENNITA' DI BUONUSCITA, INDENNITA' DI FINE SERVIZIO, TFR, ASSISTENZIALI, ASSICURAZIONE SOCIALE VITA) AD ISCRITTI ALL'ISTITUTO NAZIONALE DI PREVIDENZA PER I DIPENDENTI DELL'AMMINISTRAZIONE PUBBLICA (INPDAP), SOPPRESSO AI SENSI DELL'ARTICOLO 21 DEL DECRETO LEGGE 6 DICEMBRE 2011, N. 201, CONVERTITO, CON MODIFICAZIONI, DALLA LEGGE 22 DICEMBRE 2011, N. 214	11.686.715,70	7.148.000,00	7.166.000,00	7.166.000,00
3E1309099	RECUPERI DIVERSI	0,00	4.000,00	20.000,00	20.000,00
	Totale 3.1.3.09 - POSTE CORRETTIVE E COMPENSATIVE DI SPESE CORRENTI	1.085.531.714,99	830.902.007,71	810.711.610,09	810.711.610,09

PREVENTIVO FINANZIARIO GESTIONALE 2019

Parte I - ENTRATE					
Codice Categoria	Denominazione	Residui Iniziali Presunti dell'anno 2019	Previsioni di Competenza II Nota di variazione 2018	Previsioni di Competenza Originarie 2019	Previsioni di Cassa Originarie 2019
3.1.3.10 - ENTRATE NON CLASSIFICABILI IN ALTRE VOCI					
3E1310017	CONTRIBUTO PER IL FINANZIAMENTO DEL FONDO SPECIALE PER IL SOSTEGNO DEL REDDITO, DELL'OCCUPAZIONE E DELLA RICONVERSIONE E RIQUALIFICAZIONE DEL PERSONALE DEL SETTORE DEL TRASPORTO AEREO E RELATIVE SANZIONI - ART. 6 QUATER, C. 2, DL N. 7/2005 CONVERTITO IN LEGGE N. 43/2005	0,00	242.340.581,00	25.000.000,00	25.000.000,00
3E1310034	RISCOSSIONE DEL CONTRIBUTO AL FONDO DI GARANZIA A COPERTURA DEI RISCHI PER L'EROGAZIONE DEI PRESTITI CONCESSI O GARANTITI DALL'ISTITUTO	5.592,12	14.750.750,00	14.750.750,00	14.750.750,00
3E1310099	ENTRATE DIVERSE	1.593.266,36	2.068.715,00	2.108.715,00	2.108.715,00
	Totale 3.1.3.10 - ENTRATE NON CLASSIFICABILI IN ALTRE VOCI	1.598.858,48	259.160.046,00	41.859.465,00	41.859.465,00
TOTALE ENTRATE CORRENTI 'PRESTAZIONI A SOSTEGNO DEL REDDITO'		1.567.970.974,07	2.225.461.929,71	2.024.584.561,37	2.024.584.561,37
3.2 - TITOLO II - ENTRATE IN CONTO CAPITALE					
3.2.1 - ENTRATE PER ALIENAZIONE DI BENI PATRIMONIALI E RISCOSSIONE DI CREDITI					
3.2.1.14 - RISCOSSIONE DEI CREDITI					
3E2114002	RISCOSSIONE DI MUTUI CONCESSI AGLI ISCRITTI DELLA GESTIONE PRESTAZIONI CREDITIZIE E SOCIALI	72.629.609,12	189.682.506,00	249.310.505,31	249.310.505,31
3E2114004	RISCOSSIONE DEL CREDITO PER ANTICIPAZIONI CONCESSE ALLA GESTIONE COMMISARIALE DEI SERVIZI SANITARI DELL'INPS	3.090.534,32	0,00	0,00	0,00
3E2114008	RISCOSSIONE DELLE ANTICIPAZIONI SUL TRATTAMENTO DI FINE RAPPORTO ISCRITTI AI FONDI SPECIALI DI PREVIDENZA LEGGE N. 297/1982	0,00	898.064,63	1.402.763,00	1.402.763,00
3E2114018	RISCOSSIONE RATE SU PRESTITI CONCESSI DAL FONDO CREDITO AL PERSONALE DIPENDENTE DA POSTE ITALIANE S.P.A.E SOCIETÀ DEL GRUPPO	0,00	34.581.373,17	20.964.476,03	20.964.476,03
3E2114019	RISCOSSIONE RATE SU PRESTITI CONCESSI DALLA GESTIONE MUTUALITA'	181.142,30	200.440,47	185.991,78	185.991,78
3E2114020	RISCOSSIONE DI PRESTITI CONCESSI AGLI ISCRITTI DELLA GESTIONE PRESTAZIONI CREDITIZIE E SOCIALI	1.119.463,21	757.171.244,59	717.808.018,93	717.808.018,93
3E2114021	RISCOSSIONE DI PRESTITI CONCESSI AGLI ISCRITTI DELLA GESTIONE EX ENAM	0,00	76.000,00	76.802,84	76.802,84
3E2114022	PRESTITI NON RISCOSSI DAI BENEFICIARI ISCRITTI ALLA GESTIONE UNITARIA DELLE PRESTAZIONI CREDITIZIE E SOCIALI E ALLA GESTIONE PER L'ASSISTENZA MAGISTRALE	0,00	1.500.000,00	1.500.000,00	1.500.000,00
	Totale 3.2.1.14 - RISCOSSIONE DEI CREDITI	77.020.748,95	984.109.628,86	991.248.557,89	991.248.557,89
TOTALE ENTRATE IN CONTO CAPITALE 'PRESTAZIONI A SOSTEGNO DEL REDDITO'		77.020.748,95	984.109.628,86	991.248.557,89	991.248.557,89

PREVENTIVO FINANZIARIO GESTIONALE 2019

Parte I - ENTRATE					
Codice Categoria	Denominazione	Residui Iniziali Presunti dell'anno 2019	Previsioni di Competenza Il Nota di variazione 2018	Previsioni di Competenza Originarie 2019	Previsioni di Cassa Originarie 2019
3.4 - TITOLO IV - PARTITE DI GIRO					
3.4.1 - ENTRATE AVENTI NATURA DI PARTITE DI GIRO					
3.4.1.22 - ENTRATE AVENTI NATURA DI PARTITE DI GIRO					
3E4122007	RITENUTE SU PRESTAZIONI ECONOMICHE TEMPORANEE DI CONTRIBUTI ASSOCIATIVI PER CONTO DELLE ORGANIZZAZIONI SINDACALI	0,00	154.683.517,62	158.168.017,00	158.168.017,00
3E4122011	ANTICIPAZIONI E RIMESSE PER PAGAMENTO DI PRESTAZIONI PER CONTO DI ALTRI ENTI	71.266.997,43	4.735.228.000,00	4.735.228.000,00	4.735.228.000,00
3E4122059	RIMESSE DEI DATORI DI LAVORO PER L'EROGAZIONE DELLE PRESTAZIONI AI LAVORATORI POSTI IN ESODO PER LORO CONTO, AI SENSI DELL'ART. 4, COMMI DA 1 A 7-TER, DELLA LEGGE 28 GIUGNO 2012, N. 92	2.673.499,18	450.000.000,00	450.000.000,00	450.000.000,00
3E4122061	RECUPERO DI PRESTAZIONI PAGATE PER CONTO DI ALTRI ENTI	0,00	2.900.000,00	2.900.000,00	2.900.000,00
Totale 3.4.1.22 - ENTRATE AVENTI NATURA DI PARTITE DI GIRO		73.940.496,61	5.342.811.517,62	5.346.296.017,00	5.346.296.017,00
TOTALE PARTITE DI GIRO 'PRESTAZIONI A SOSTEGNO DEL REDDITO'		73.940.496,61	5.342.811.517,62	5.346.296.017,00	5.346.296.017,00
Totale Entrate - UPB 3 - PRESTAZIONI A SOSTEGNO DEL REDDITO		1.718.932.219,63	8.552.383.076,19	8.362.129.136,26	8.362.129.136,26

PREVENTIVO FINANZIARIO GESTIONALE 2019

Parte I - ENTRATE					
Codice Categoria	Denominazione	Residui Iniziali Presunti dell'anno 2019	Previsioni di Competenza II Nota di variazione 2018	Previsioni di Competenza Originarie 2019	Previsioni di Cassa Originarie 2019
	4 - UPB 4 - RISORSE UMANE				
	4.1 - TITOLO I - ENTRATE CORRENTI				
	4.1.1 - ENTRATE CONTRIBUTIVE				
	4.1.1.01 - ALIQUOTE CONTRIBUTIVE A CARICO DEI DATORI DI LAVORO E/O DEGLI ISCRITTI				
4E1101011	CONTRIBUTI DEL FONDO ORFANI DEL PERSONALE DELL'ISTITUTO	0,00	227.134,24	241.993,80	241.993,80
	Totale 4.1.1.01 - ALIQUOTE CONTRIBUTIVE A CARICO DEI DATORI DI LAVORO E/O DEGLI ISCRITTI	0,00	227.134,24	241.993,80	241.993,80
	4.1.1.02 - QUOTE DI PARTECIPAZIONE DEGLI ISCRITTI ALL'ONERE DI SPECIFICHE GESTIONI				
4E1102012	CONTRIBUTO DI SOLIDARIETÀ SULLE PRESTAZIONI INTEGRATIVE DELL'ASSICURAZIONE GENERALE OBBLIGATORIA GIÀ A CARICO DEL SOPPRESSO FONDO DI PREVIDENZA PER IL PERSONALE A RAPPORTO D'IMPIEGO - ART. 64, C. 5 DELLA LEGGE N. 144/1999	206,48	4.755.838,00	4.719.460,00	4.719.460,00
4E1102013	CONTRIBUTO DI SOLIDARIETÀ SULLE PRESTAZIONI INTEGRATIVE DELL'ASSICURAZIONE GENERALE OBBLIGATORIA GIÀ A CARICO DELLA SOPPRESSA GESTIONE SPECIALE EX ART. 75 DEL DPR N. 761/79 - ART. 64, C. 5 DELLA LEGGE N. 144/1999	0,00	1.015.619,00	1.190.840,00	1.190.840,00
4E1102018	CONTRIBUTO DI SOLIDARIETÀ SU PRESTAZIONI INTEGRATIVE DELL'ASSICURAZIONE GENERALE OBBLIGATORIA DEL PERSONALE IN QUIESCENZA DELLA SOPPRESSA SPORTASS - ART. 64, COMMA 5, DELLA LEGGE N. 144/1999	0,00	2.431,13	2.431,13	2.431,13
	Totale 4.1.1.02 - QUOTE DI PARTECIPAZIONE DEGLI ISCRITTI ALL'ONERE DI SPECIFICHE GESTIONI	206,48	5.773.888,13	5.912.731,13	5.912.731,13
	4.1.2 - ENTRATE DERIVANTI DA TRASFERIMENTI CORRENTI				
	4.1.2.06 - TRASFERIMENTI DA PARTE DI ALTRI ENTI DEL SETTORE PUBBLICO				
4E1206011	VALORI TRASFERITI AL FONDO PREVIDENZA PERSONALE A RAPPORTO D'IMPIEGO DA PARTE DI ALTRI FONDI DI PREVIDENZA PER COPERTURA DI PERIODI ASSICURATIVI	17.559.534,57	0,00	0,00	0,00
4E1206016	QUOTA DI INDENNITÀ BUONUSCITA E TRATTAMENTO FINE RAPPORTO MATURATA DAL PERSONALE DI ALTRI ENTI TRASFERITO ALL'ISTITUTO	0,00	400.000,00	400.000,00	400.000,00
	Totale 4.1.2.06 - TRASFERIMENTI DA PARTE DI ALTRI ENTI DEL SETTORE PUBBLICO	17.559.534,57	400.000,00	400.000,00	400.000,00

PREVENTIVO FINANZIARIO GESTIONALE 2019

Parte I - ENTRATE					
Codice Categoria	Denominazione	Residui Iniziali Presunti dell'anno 2019	Previsioni di Competenza II Nota di variazione 2018	Previsioni di Competenza Originarie 2019	Previsioni di Cassa Originarie 2019
	4.1.3 - ALTRE ENTRATE				
	4.1.3.07 - ENTRATE DERIVANTI DALLA VENDITA DI BENI E DALLA PRESTAZIONE DI SERVIZI				
4E1307008	PROVENTI DERIVANTI DA ATTIVITÀ LIBERO PROFESSIONALE SVOLTA DA MEDICI DIPENDENTI AI SENSI DELL'ART. 87 DEL DPR N. 270/1987	13.725,05	1.000,00	1.000,00	1.000,00
4E1307011	PROVENTI DERIVANTI DALL'ATTIVITÀ DI ISTRUTTORIA PER CONTO DELLO STATO DELLE DOMANDE PER INDENNIZZI AI CITTADINI E IMPRESE OPERANTI NEI TERRITORI DELLA EX JUGOSLAVIA, GIÀ SOGGETTI ALLA SOVRANITÀ ITALIANA, DI CUI ALLA LEGGE N. 137/2001, ART. 3, COMMA 22 E 23, LEGGE N. 350/2003	309.219,95	0,00	0,00	0,00
4E1307012	PROVENTI DERIVANTI DALL'ATTIVITÀ DI FORMAZIONE RICHIESTA PER IL PROPRIO PERSONALE DA ALTRE ORGANIZZAZIONI PUBBLICHE E PRIVATE	763,00	5.000,00	5.000,00	5.000,00
	Totale 4.1.3.07 - ENTRATE DERIVANTI DALLA VENDITA DI BENI E DALLA PRESTAZIONE DI SERVIZI	323.708,00	6.000,00	6.000,00	6.000,00
	4.1.3.08 - REDDITI E PROVENTI PATRIMONIALI				
4E1308006	INTERESSI SU PRESTITI CONCESSI AL PERSONALE DIPENDENTE AI SENSI DELL'ART. 59, DPR N. 509/1979	196,55	3.433.270,00	3.254.105,63	3.254.105,63
4E1308007	INTERESSI SU MUTUI IPOTECARI CONCESSI A DIPENDENTI ISCRITTI AL FONDO DI PREVIDENZA DEL PERSONALE A RAPPORTO D'IMPIEGO	1.139,01	42.465,04	14.468,00	14.468,00
4E1308008	INTERESSI SUI MUTUI EDILIZI CONCESSI AL PERSONALE DIPENDENTE AI SENSI ART. 59 DEL DPR N. 509/1979	524.387,54	13.993.100,00	10.757.366,00	10.757.366,00
	Totale 4.1.3.08 - REDDITI E PROVENTI PATRIMONIALI	525.723,10	17.468.835,04	14.025.939,63	14.025.939,63
	4.1.3.09 - POSTE CORRETTIVE E COMPENSATIVE DI SPESE CORRENTI				
4E1309002	RECUPERI E RIMBORSI DI SPESE AL PERSONALE	8.300.944,04	10.857.000,00	10.257.000,00	10.257.000,00
4E1309004	RECUPERO DI SPESE LEGALI RELATIVE AL PERSONALE DELL'ISTITUTO	4.923,07	0,00	0,00	0,00
4E1309015	RECUPERO DI PRESTAZIONI DEL FONDO DI PREVIDENZA PER IL PERSONALE A RAPPORTO D'IMPIEGO	4.303.948,20	2.524.107,08	2.493.344,20	2.493.344,20
	Totale 4.1.3.09 - POSTE CORRETTIVE E COMPENSATIVE DI SPESE CORRENTI	12.609.815,31	13.381.107,08	12.750.344,20	12.750.344,20

PREVENTIVO FINANZIARIO GESTIONALE 2019

Parte I - ENTRATE					
Codice Categoria	Denominazione	Residui Iniziali Presunti dell'anno 2019	Previsioni di Competenza II Nota di variazione 2018	Previsioni di Competenza Originarie 2019	Previsioni di Cassa Originarie 2019
	4.1.3.10 - ENTRATE NON CLASSIFICABILI IN ALTRE VOCI				
4E1310001	ONORARI AVVOCATO, COMPETENZE PROCURATORE E COMPETENZE GIUDIZIALMENTE RISCOSE DI PERTINENZA DEL PERSONALE APPARTENENTE AL RUOLO PROFESSIONALE	8.880,96	10.000.000,00	10.000.000,00	10.000.000,00
4E1310011	ONORARI DI AVVOCATO, COMPETENZE DI PROCURATORE E COMPETENZE GIUDIZIALMENTE RISCOSE DI PERTINENZA FONDO ORFANI DEL PERSONALE DI ISTITUTO	0,00	540.224,90	493.441,96	493.441,96
4E1310013	COMPENSI DOVUTI DA TERZI PER INCARICHI CONFERITI AL PERSONALE DIRIGENTE	0,00	200.000,00	200.000,00	200.000,00
4E1310016	RIVALSA VERSO LE AMMINISTRAZIONI LOCALI PER QUOTE DI TRATTAMENTO DI QUIESCENZA E DI TFR RELATIVE AL PERSONALE DIPENDENTE CHE RICOPRE CARICHE ELETTIVE	657,04	2.000,00	2.000,00	2.000,00
4E1310097	RECUPERO COMPENSI PERCEPITI DAL PERSONALE NON DIRIGENTE IN VIOLAZIONE DEL DIVIETO DI IMPIEGHI ED INCARICHI EX ART. 53, C.7, DEL D.LVO 165/2001	125.908,00	0,00	0,00	0,00
4E1310098	RISARCIMENTO PER DANNO ERARIALE	11.863.683,45	1.000.000,00	1.000.000,00	1.000.000,00
	Totale 4.1.3.10 - ENTRATE NON CLASSIFICABILI IN ALTRE VOCI	11.999.129,45	11.742.224,90	11.695.441,96	11.695.441,96
	TOTALE ENTRATE CORRENTI 'RISORSE UMANE'	43.018.116,91	48.999.189,39	45.032.450,72	45.032.450,72
	4.2 - TITOLO II - ENTRATE IN CONTO CAPITALE				
	4.2.1 - ENTRATE PER ALIENAZIONE DI BENI PATRIMONIALI E RISCOSSIONE DI CREDITI				
	4.2.1.14 - RISCOSSIONE DEI CREDITI				
4E2114005	RISCOSSIONE PRESTITI (QUOTA CAPITALE) CONCESSI AL PERSONALE DIPENDENTE AI SENSI DELL'ART. 59 DEL DPR N. 509/1979	122.848,11	131.984.792,33	137.445.253,51	137.445.253,51
4E2114006	RISCOSSIONE DI MUTUI IPOTECARI (QUOTA CAPITALE) CONCESSI AI DIPENDENTI ISCRITTI AL FONDO DI PREVIDENZA DEL PERSONALE A RAPPORTO D'IMPIEGO	3.127,06	327.000,00	195.374,67	195.374,67
4E2114007	RISCOSSIONE MUTUI EDILIZI (Q. CAPITALE) CONCESSI AL PERSONALE DIPENDENTE AI SENSI DELL'ART. 59 DEL DPR N. 509/1979	1.107.363,00	67.856.055,19	60.971.171,00	60.971.171,00
	Totale 4.2.1.14 - RISCOSSIONE DEI CREDITI	1.233.338,17	200.167.847,52	198.611.799,18	198.611.799,18
	TOTALE ENTRATE IN CONTO CAPITALE 'RISORSE UMANE'	1.233.338,17	200.167.847,52	198.611.799,18	198.611.799,18

PREVENTIVO FINANZIARIO GESTIONALE 2019

Parte I - ENTRATE					
Codice Categoria	Denominazione	Residui Iniziali Presunti dell'anno 2019	Previsioni di Competenza Il Nota di variazione 2018	Previsioni di Competenza Originarie 2019	Previsioni di Cassa Originarie 2019
	4.4 - TITOLO IV - PARTITE DI GIRO				
	4.4.1 - ENTRATE AVENTI NATURA DI PARTITE DI GIRO				
	4.4.1.22 - ENTRATE AVENTI NATURA DI PARTITE DI GIRO				
4E4122002	RITENUTE PREVIDENZIALI EFFETTUATE AL PERSONALE	0,00	126.000.000,00	130.000.000,00	130.000.000,00
4E4122003	ALTRE RITENUTE EFFETTUATE AL PERSONALE	0,00	7.000.000,00	7.510.000,00	7.510.000,00
4E4122004	RITENUTE PREVIDENZIALI ENPAM EFFETTUATE AI MEDICI LIBERI PROFESSIONISTI CON INCARICO A CAPITOLATO	0,00	100,00	0,00	0,00
4E4122007	RITENUTE SU COMPENSI AI MEDICI A CAPITOLATO	0,00	200,00	0,00	0,00
	Totale 4.4.1.22 - ENTRATE AVENTI NATURA DI PARTITE DI GIRO	0,00	133.000.300,00	137.510.000,00	137.510.000,00
	TOTALE PARTITE DI GIRO 'RISORSE UMANE'	0,00	133.000.300,00	137.510.000,00	137.510.000,00
	Totale Entrate - UPB 4 - RISORSE UMANE	44.251.455,08	382.167.336,91	381.154.249,90	381.154.249,90

PREVENTIVO FINANZIARIO GESTIONALE 2019

Parte I - ENTRATE					
Codice Categoria	Denominazione	Residui Iniziali Presunti dell'anno 2019	Previsioni di Competenza Il Nota di variazione 2018	Previsioni di Competenza Originarie 2019	Previsioni di Cassa Originarie 2019
	5 - UPB 5 - RISORSE STRUMENTALI				
	5.1 - TITOLO I - ENTRATE CORRENTI				
	5.1.3 - ALTRE ENTRATE				
	5.1.3.07 - ENTRATE DERIVANTI DALLA VENDITA DI BENI E DALLA PRESTAZIONE DI SERVIZI				
5E1307002	PROVENTI VARI PER LA GESTIONE DIRETTA DELLA CASA DI RIPOSO DI CAMOGLI	0,00	120.000,00	100.000,00	100.000,00
5E1307003	PROVENTI DERIVANTI DALLA VENDITA DI PUBBLICAZIONI DELL'ISTITUTO E DA INSERZIONI PUBBLICITARIE NELLE PUBBLICAZIONI MEDESIME	0,00	500,00	500,00	500,00
5E1307007	RIMBORSO SPESE PER VISITE DI CONTROLLO PER CONTO DEI DATORI DI LAVORO E ENTI PREVIDENZIALI ART. 5, COMMA 12 E 13, DL N. 463/1983 CONVERTITO NELLA LEGGE N. 638/1983	20.669.612,16	15.000.000,00	15.000.000,00	15.000.000,00
5E1307008	RETTE DI ASILO NIDO PER I FIGLI DEI DIPENDENTI E DEGLI UTENTI ESTERNI	0,00	400.000,00	400.000,00	400.000,00
5E1307014	PROVENTI VARI DELLA GESTIONE ASSISTENZA EX IPOST - HOTEL DIAMOND	23.510,00	130.000,00	130.000,00	130.000,00
	Totale 5.1.3.07 - ENTRATE DERIVANTI DALLA VENDITA DI BENI E DALLA PRESTAZIONE DI SERVIZI	20.693.122,16	15.650.500,00	15.630.500,00	15.630.500,00
	5.1.3.08 - REDDITI E PROVENTI PATRIMONIALI				
5E1308001	AFFITTO DI IMMOBILI	89.255.749,48	44.067.000,00	43.353.444,78	43.353.444,78
5E1308002	INTERESSI SU TITOLI A REDDITO FISSO	714.846,88	0,00	0,00	0,00
5E1308003	DIVIDENDI E ALTRI PROVENTI SU TITOLI AZIONARI E PARTECIPAZIONI	0,00	12.138.200,00	10.200.000,00	10.200.000,00
5E1308004	INTERESSI SUI MUTUI E SULLE ANNUALITÀ DI STATO	183.629,35	0,00	0,00	0,00
5E1308009	PROVENTI DERIVANTI DALLA GESTIONE DEL PATRIMONIO IMMOBILIARE DA REDDITO	37.228.626,76	281.238,00	0,00	0,00
5E1308014	INTERESSI ATTIVI SU TITOLI DIVERSI	6.429.250,61	0,00	0,00	0,00
	Totale 5.1.3.08 - REDDITI E PROVENTI PATRIMONIALI	133.812.103,08	56.486.438,00	53.553.444,78	53.553.444,78
	5.1.3.09 - POSTE CORRETTIVE E COMPENSATIVE DI SPESE CORRENTI				
5E1309003	RECUPERO DI SPESE PER ACQUISTO DI BENI DI CONSUMO E DI SERVIZI	458.471,05	24.200.000,00	24.200.000,00	24.200.000,00
5E1309004	RECUPERO DI SPESE LEGALI	1.532.832,51	4.800.000,00	3.800.000,00	3.800.000,00
5E1309006	RECUPERO DI SPESE PER LA CONDUZIONE DEGLI STABILI DA REDDITO	12.944.108,41	7.787.700,00	8.910.700,00	8.910.700,00
5E1309022	RECUPERO DEL CONTRIBUTO IN C/INTERESSI SUI MUTUI CONCESSI AI CONDUTTORI PER ACQUISTO IMMOBILI DELL'ISTITUTO ART. 6, COMMA 9, D.LGS N. 104/1996	0,00	980.200,00	980.200,00	980.200,00
	Totale 5.1.3.09 - POSTE CORRETTIVE E COMPENSATIVE DI SPESE CORRENTI	14.935.411,97	37.767.900,00	37.890.900,00	37.890.900,00

PREVENTIVO FINANZIARIO GESTIONALE 2019

Parte I - ENTRATE					
Codice Categoria	Denominazione	Residui Iniziali Presunti dell'anno 2019	Previsioni di Competenza II Nota di variazione 2018	Previsioni di Competenza Originarie 2019	Previsioni di Cassa Originarie 2019
	5.1.3.10 - ENTRATE NON CLASSIFICABILI IN ALTRE VOCI				
5E1310008	RSA VERSO GLI AFFITTUARI PER LA QUOTA A LORO CARICO DEL TRATTAMENTO DI FINE RAPPORTO MATURATA NELL'ANNO DAI PORTIERI E DAI PULITORI DEGLI STABILI DA REDDITO	160.189,07	0,00	0,00	0,00
5E1310025	CONTRIBUTO DELL'UNIONE EUROPEA AL FINANZIAMENTO DEL PROGETTO EU-CHINA SOCIAL PROTECTION REFORM PROJECT (SPRP)	0,00	75.000,00	15.000,00	15.000,00
	Totale 5.1.3.10 - ENTRATE NON CLASSIFICABILI IN ALTRE VOCI	160.189,07	75.000,00	15.000,00	15.000,00
	TOTALE ENTRATE CORRENTI 'RISORSE STRUMENTALI'	169.600.826,28	109.979.838,00	107.089.844,78	107.089.844,78
	5.2 - TITOLO II - ENTRATE IN CONTO CAPITALE				
	5.2.1 - ENTRATE PER ALIENAZIONE DI BENI PATRIMONIALI E RISCOSSIONE DI CREDITI				
	5.2.1.11 - ALIENAZIONE DI IMMOBILI E DIRITTI REALI				
5E2111001	ALIENAZIONE DI IMMOBILI DA REDDITO	70.852.526,91	276.941.201,42	270.000.000,00	270.115.667,55
	Totale 5.2.1.11 - ALIENAZIONE DI IMMOBILI E DIRITTI REALI	70.852.526,91	276.941.201,42	270.000.000,00	270.115.667,55
	5.2.1.13 - REALIZZO DI VALORI MOBILIARI				
5E2113002	CESSIONE DI TITOLI AZIONARI E PARTECIPAZIONI	0,00	0,00	260.929,05	260.929,05
	Totale 5.2.1.13 - REALIZZO DI VALORI MOBILIARI	0,00	0,00	260.929,05	260.929,05
	5.2.1.14 - RISCOSSIONE DEI CREDITI				
5E2114002	RISCOSSIONE DI MUTUI	858.528,73	0,00	0,00	60.000,00
	Totale 5.2.1.14 - RISCOSSIONE DEI CREDITI	858.528,73	0,00	0,00	60.000,00
	TOTALE ENTRATE IN CONTO CAPITALE 'RISORSE STRUMENTALI'	71.711.055,64	276.941.201,42	270.260.929,05	270.436.596,60

PREVENTIVO FINANZIARIO GESTIONALE 2019

Parte I - ENTRATE					
Codice Categoria	Denominazione	Residui Iniziali Presunti dell'anno 2019	Previsioni di Competenza II Nota di variazione 2018	Previsioni di Competenza Originarie 2019	Previsioni di Cassa Originarie 2019
	5.4 - TITOLO IV - PARTITE DI GIRO				
	5.4.1 - ENTRATE AVENTI NATURA DI PARTITE DI GIRO				
	5.4.1.22 - ENTRATE AVENTI NATURA DI PARTITE DI GIRO				
5E4122062	RIMESSE DELL'UNIONE EUROPEA DA RIVERSARE AGLI ENTI PARTECIPANTI AL PROGETTO EU-CHINA SOCIAL PROTECTION REFORM PROJECT (SPRP)	0,00	2.680.000,00	0,00	0,00
	Totale 5.4.1.22 - ENTRATE AVENTI NATURA DI PARTITE DI GIRO	0,00	2.680.000,00	0,00	0,00
	TOTALE PARTITE DI GIRO 'RISORSE STRUMENTALI'	0,00	2.680.000,00	0,00	0,00
	Totale Entrate - UPB 5 - RISORSE STRUMENTALI	241.311.881,92	389.601.039,42	377.350.773,83	377.526.441,38

PREVENTIVO FINANZIARIO GESTIONALE 2019

Parte I - ENTRATE					
Codice Categoria	Denominazione	Residui Iniziali Presunti dell'anno 2019	Previsioni di Competenza II Nota di variazione 2018	Previsioni di Competenza Originarie 2019	Previsioni di Cassa Originarie 2019
8 - UPB 8 - ALTRE STRUTTURE DI DIREZIONE GENERALE					
8.1 - TITOLO I - ENTRATE CORRENTI					
8.1.2 - ENTRATE DERIVANTI DA TRASFERIMENTI CORRENTI					
8.1.2.03 - TRASFERIMENTI DA PARTE DELLO STATO					
8E1203001	CONTRIBUTO DELLO STATO A COPERTURA DI ONERI PENSIONISTICI GIÀ A CARICO DEL SOPPRESSO FONDO SOCIALE DI CUI ALL'ART. 1, LEGGE N. 153/1 969 E DI ONERI PER ASSEGNI SOCIALI DI CUI ALL'ART. 3, COMMA 6, LEGGE N. 335/1995	0,00	3.543.367.808,00	3.543.367.808,00	3.543.367.808,00
8E1203002	CONTRIBUTO DELLO STATO PER LA COPERTURA DI ONERI PENSIONISTICI DEL FONDO DI PREVIDENZA DEL CLERO SECOLARE E DEI MINISTRI DI CULTO NON CATTOLICI - ART. 21, COMMA 2, DELLA LEGGE N. 903/1973	0,00	10.224.933,00	10.224.933,00	10.224.933,00
8E1203003	CONTRIBUTO DELLO STATO A COPERTURA DI MAGGIORI ONERI DERIVANTI DA CONFERMA MIGLIORAMENTI PENSIONISTICI ART. 11, DL N. 791/1981 CONV. IN L. 54/1982	0,00	1.032.914,00	1.032.914,00	1.032.914,00
8E1203004	RIMBORSO DELLO STATO PER PROVVIDENZE A FAVORE DEI CITTADINI ITALIANI RIMPATRIATI DALLA LIBIA ART. 23 BIS, LEGGE N. 485/1972	133.698,94	435.800,00	392.900,00	435.800,00
8E1203005	CONTRIBUTI DELLO STATO A COPERTURA DEGLI ONERI DERIVANTI DAL CUMULO TRA PENSIONI E REDDITI DA LAVORO PER LE PENSIONI DI VECCHIAIA E PER LE PENSIONI CON ANZIANITA' CONTRIBUTIVA PARI O SUPERIORE A 40 ANNI - ART. 77 DELLA LEGGE N. 448/1998 E ART. 72 DELLA LEGGE N. 388/2000	0,00	132.492.348,00	132.492.348,00	132.492.348,00
8E1203006	CONTRIBUTO DELLO STATO A COPERTURA DEGLI ONERI PENSIONISTICI DI CUI ALL'ART. 37, COMMA 3, LETT. C), DELLA LEGGE N. 88/1989, ALL'ART. 59, COMMA 34, DELLA LEGGE N. 449/1997 E ALL'ART. 2, COMMA 4, DELLA LEGGE N. 183/2011	0,00	29.147.493.760,00	29.801.204.380,00	29.801.204.380,00
8E1203007	CONTRIBUTO DELLO STATO PER LA COPERTURA DEGLI ONERI PER PRESTAZIONI PENSIONISTICHE EROGATE IN REGIME DI CONVENZIONE CON IL VENEZUELA	0,00	17.666.400,00	16.884.124,00	16.884.124,00
8E1203008	CONTRIBUTO DELLO STATO PER LA COPERTURA DEGLI ONERI PER PRESTAZIONI PENSIONISTICHE EROGATE IN REGIME DI CONVENZIONE CON LA REPUBBLICA DI SAN MARINO	0,00	232.406,00	232.406,00	232.406,00
8E1203009	CONTRIBUTO DELLO STATO A COPERTURA DEGLI ONERI PER PRESTAZIONI PENSIONISTICHE EROGATE IN REGIME DI CONVENZIONE CON L'AUSTRALIA	0,00	2.163.292,00	2.163.292,00	2.163.292,00
8E1203010	CONTRIBUTO DELLO STATO A COPERTURA DEGLI ONERI PER PRESTAZIONI PENSIONISTICHE EROGATE IN REGIME DI CONVENZIONE CON LA SANTA SEDE	0,00	316.182,00	316.182,00	316.182,00
8E1203012	CONTRIBUTO DELLO STATO A COPERTURA DELLE SPESE DI FUNZIONAMENTO CONNESSE CON ONERI PENSIONISTICI	0,00	95.446.140,76	95.564.194,91	95.564.194,91
8E1203013	CONTRIBUTO DELLO STATO A COPERTURA DI ONERI DERIVANTI DA TRATTAMENTI PENSIONISTICI A FAVORE DELLE OSTETRICHE - ART. 5, COMMA 1, DELLA LEGGE N. 249/1990	0,00	1.407.206,00	1.215.630,00	1.215.630,00
8E1203014	CONTRIBUTO DELLO STATO PER LA COPERTURA DEI MIGLIORAMENTI PENSIONISTICI DI CUI AGLI ARTT. 1, 2 E 2 BIS DEL D.L. N. 409/1990 CONVERTITO NELLA LEGGE N. 59/1991	0,00	593.033.279,00	529.492.800,00	529.492.800,00
8E1203016	CONTRIBUTO DELLO STATO PER LA COPERTURA DEI MIGLIORAMENTI DELLE PENSIONI SUPERIORI AL TRATTAMENTO MINIMO DI CUI ALL'ART. 3, COMMA 1, DELLA LEGGE N. 544/1988	0,00	335.696.984,00	335.696.984,00	335.696.984,00

PREVENTIVO FINANZIARIO GESTIONALE 2019

Parte I - ENTRATE					
Codice Categoria	Denominazione	Residui Iniziali Presunti dell'anno 2019	Previsioni di Competenza II Nota di variazione 2018	Previsioni di Competenza Originarie 2019	Previsioni di Cassa Originarie 2019
8E1203017	CONTRIBUTO DELLO STATO A COPERTURA DEGLI ONERI PER PENSIONI EROGATE DALLA GESTIONE SPECIALE DEI COLTIVATORI DIRETTI, MEZZADRI E COLONI E DELLE RELATIVE SPESE DI AMMINISTRAZIONE DI CUI ALL'ART. 37, COMMA 6, DELLA LEGGE N. 88/1989	0,00	2.129.030.000,00	2.129.030.000,00	2.129.030.000,00
8E1203019	CONTRIBUTO DELLO STATO A COPERTURA DEGLI ONERI PENSIONISTICI DERIVANTI DALLA ESTENSIONE DEI BENEFICI PREVIDENZIALI PREVISTI PER I LAVORATORI DELL'AMianto (ART. 13, COMMA 8, LEGGE N. 257/1992) E AI LAVORATORI ESPOSTI AL RISCHIO CHIMICO DA CLORO, NITRO E AMMINE AI SENSI DELL'ART. 3, COMMA 133, DELLA LEGGE N. 350/2003	0,00	1.062.800,00	1.044.900,00	1.044.900,00
8E1203020	RIMBORSO DA PARTE DELLO STATO DEL DISAVANZO DI GESTIONE DELLA GESTIONE SPECIALE PER I TRATTAMENTI PENSIONISTICI GIÀ EROGATI DAL SOPPRESSO FONDO PREVIDENZIALE E ASSISTENZIALE DEGLI SPEDIZIONIERI DOGANALI - ART. 3, COMMA 3, DELLA LEGGE N. 230/1997	8.814.133,04	22.823.396,28	27.569.084,65	22.823.396,28
8E1203021	CONTRIBUTO DELLO STATO A COPERTURA DEGLI ONERI DERIVANTI DALLA PEREQUAZIONE AUTOMATICA DELLE PENSIONI E DALLE MODIFICHE DEI REQUISITI REDDITUALI PER L'INTEGRAZIONE AL TRATTAMENTO MINIMO AI SENSI DELL'ART. 11, C. 5 E 38 DELLA LEGGE N. 537/1993	20.959.148,00	153.859.771,00	143.230.544,00	153.859.771,00
8E1203022	CONTRIBUTO DELLO STATO A COPERTURA DEGLI ONERI PENSIONISTICI DERIVANTI DALLA PEREQUAZIONE AUTOMATICA E DALLA RIVALUTAZIONE DEI CONTRIBUTI NELL'ASSICURAZIONE FACOLTATIVA E NELLA MUTUALITA' PENSIONI DI CUI ALL'ART. 69, COMMI 1, 2 E 5, DELLA LEGGE N. 388/2000	0,00	86.472.802,00	86.281.822,00	86.281.822,00
8E1203024	CONTRIBUTO DELLO STATO A COPERTURA DEGLI ONERI DERIVANTI DAI BENEFICI PENSIONISTICI A FAVORE DEI SORDOMUTI E DEGLI INVALIDI CON INVALIDITA' SUPERIORE AL 74 PER CENTO DI CUI ALL'ART. 88, COMMA 3, DELLA LEGGE N. 388/2000	198.554.423,87	130.622.400,00	133.811.900,00	22.000.000,00
8E1203025	CONTRIBUTO DELLO STATO A COPERTURA DEGLI ONERI PER L'INTEGRAZIONE PARZIALE AL TRATTAMENTO MINIMO IN DEROGA ALL'ART. 4, COMMA 1, DEL D.LGS. N. 503/1992 - ART. 1, COMMA 6, DELLA LEGGE N. 388/2000	0,00	8.184.384,00	8.184.384,00	8.184.384,00
8E1203028	CONTRIBUTO DELLO STATO A COPERTURA DEGLI ONERI DERIVANTI DAI PENSIONAMENTI ANTICIPATI NEL SETTORE SIDERURGICO DI CUI ALL'ART. 8 DEL D.L. N. 299/1994 CONVERTITO NELLA LEGGE N. 451/1994	0,00	7.577.000,00	7.624.500,00	7.624.500,00
8E1203030	CONTRIBUTO DELLO STATO A COPERTURA DEGLI ONERI PENSIONISTICI DERIVANTI DALLA ESTENSIONE DELL'ART. 18, C. 8 DELLA LEGGE N. 179/2002 IN MATERIA DI BENEFICI PREVIDENZIALI PER I LAVORATORI ESPOSTI ALL'AMianto ART. 39, C. 3 DELLA LEGGE N. 289/2002	0,00	474.816.840,00	487.532.820,00	487.532.820,00
8E1203032	CONTRIBUTO DELLO STATO A COPERTURA DEGLI ONERI DERIVANTI DALL'INCREMENTO DELLE MAGGIORAZIONI SOCIALI DEI TRATTAMENTI PENSIONISTICI IN FAVORE DEI SOGGETTI DISAGIATI ART. 38 DELLA LEGGE N. 448/2001	0,00	902.550.585,00	899.166.833,00	899.166.833,00
8E1203033	CONTRIBUTO DELLO STATO A COPERTURA DEGLI ONERI DERIVANTI DALL'ART. N. 43, COMMA 3, DELLA LEGGE N. 448/2001 RELATIVAMENTE AI LAVORATORI DELLA PICCOLA PESCA MARITTIMA E DELLE ACQUE INTERNE DI CUI ALLA LEGGE N. 250/1958	0,00	1.032.914,00	1.032.914,00	1.032.914,00

PREVENTIVO FINANZIARIO GESTIONALE 2019

Parte I - ENTRATE					
Codice Categoria	Denominazione	Residui Iniziali Presunti dell'anno 2019	Previsioni di Competenza II Nota di variazione 2018	Previsioni di Competenza Originarie 2019	Previsioni di Cassa Originarie 2019
8E1203034	CONTRIBUTO DELLO STATO A COPERTURA DEGLI ONERI RELATIVI ALLE MAGGIORAZIONI SOCIALI - ARTT.1 E 2 DELLA LEGGE N. 544/1988 E ART. 70, COMMA 1, DELLA LEGGE N. 388/2000 DERIVANTI DALLA MODIFICA DEI REQUISITI REDDITUALI DI CUI ALL'ART.38, COMMA 6, DELLA LEGGE N. 448/2001	0,00	667.687.767,00	656.504.008,00	656.504.008,00
8E1203036	CONTRIBUTO DELLO STATO A COPERTURA DEGLI ONERI PENSIONISTICI DERIVANTI DALLA TOTALIZZAZIONE DEI PERIODI ASSICURATIVI AI SENSI DELL'ART. 8 DEL D.LGS. 42/2006	0,00	160.000.000,00	160.000.000,00	160.000.000,00
8E1203037	CONTRIBUTI DELLO STATO A COPERTURA DEGLI ONERI DERIVANTI DALL'EROGAZIONE DI UNA SOMMA AGGIUNTIVA AGLI ULTRASESSANTACINQUENNI DI CUI ALL'ART. 5, COMMI 1, 2, 3 E 4, DEL D.L. N. 81/2007 CONVERTITO NELLA LEGGE N. 127/2007	230.254.086,92	1.659.639.879,00	1.604.525.093,00	1.659.639.879,00
8E1203038	CONTRIBUTI DELLO STATO A COPERTURA DEGLI ONERI DERIVANTI DALLA MODIFICA DELLA RIVALUTAZIONE AUTOMATICA DELLE PENSIONI DI CUI ALL'ART. 5, COMMA 6, DEL D.L. N. 81/2007 CONVERTITO NELLA LEGGE N. 127/2007	0,00	137.000.000,00	137.000.000,00	137.000.000,00
8E1203042	CONTRIBUTO DELLO STATO A COPERTURA DELL'ONERE DERIVANTE DALL'EROGAZIONE DELLE PRESTAZIONI DI INVALIDITA' CIVILE AI CITTADINI STRANIERI, TITOLARI DI CARTA DI SOGGIORNO O PERMESSO DI SOGGIORNO UE PER SOGGIORNANTI DI LUNGO PERIODO, RIFUGIATI POLITICI, BENEFICIARI DI PROTEZIONE SUSSIDIARIA, FAMILIARI DI CITTADINI COMUNITARI E CITTADINI COMUNITARI, NEI CONFRONTI DEI QUALI TROVANO APPLICAZIONE LE DISPOSIZIONI PREVISTE DALL'ART. 3, DEL D.LGS. N. 3/2007, DALL'ART. 24, DEL D.LGS. N. 30/2007 E DAL D.LGS. N. 251/2007	258.682.341,00	344.811.501,00	345.534.862,00	344.811.501,00
8E1203043	CONTRIBUTO DELLO STATO A COPERTURA DELL'ONERE DERIVANTE DALL'EROGAZIONE DEGLI ASSEGNI SOCIALI AI CITTADINI STRANIERI, TITOLARI DI CARTA DI SOGGIORNO O PERMESSO DI SOGGIORNO UE PER SOGGIORNANTI DI LUNGO PERIODO, RIFUGIATI POLITICI, BENEFICIARI DI PROTEZIONE SUSSIDIARIA, FAMILIARI DI CITTADINI COMUNITARI E CITTADINI COMUNITARI, NEI CONFRONTI DEI QUALI TROVANO APPLICAZIONE LE DISPOSIZIONI PREVISTE DALL'ART. 3, DEL D.LGS. N. 3/2007, DALL'ART. 24, DEL D.LGS. N. 30/2007 E DAL D.LGS. N. 251/2007	202.784.018,91	207.446.012,00	211.594.932,00	207.446.012,00
8E1203048	CONTRIBUTO DELLO STATO A COPERTURA DEGLI ONERI DERIVANTI DAL PENSIONAMENTO DEL PERSONALE DEGLI ENTI LIRICI E DELLE ISTITUZIONI CONCERTISTICHE DELL'EX ENPALS AI SENSI DELL'ART. 1, COMMA 150 DELLA LEGGE DEL 30 DICEMBRE 2004, N. 311.	0,00	1.000.000,00	1.000.000,00	1.000.000,00
8E1203049	APPORTO DELLO STATO A FAVORE DELLA GESTIONE SEPARATA PER I TRATTAMENTI PENSIONISTICI AI DIPENDENTI DELLO STATO, NONCHE' ALLE ALTRE CATEGORIE DI PERSONALE I CUI TRATTAMENTI DI PENSIONE SONO A CARICO DEL BILANCIO DELLO STATO, DI CUI ALL'ART. 2, COMMA 5 DELLA LEGGE N. 183/2011	2.464.035.479,69	6.911.032.369,14	8.041.552.299,16	6.123.400.000,00
8E1203050	CONTRIBUTO DELLO STATO A COPERTURA DEGLI ONERI PENSIONISTICI, DERIVANTI DAL CUMULO TRA PENSIONE DI REVERSIBILITA' E RENDITA INAIL, DI CUI ALL'ART. 1, COMMA 2, DEL DECRETO LEGGE N. 346/2000, I CUI EFFETTI SONO STATI FATTI SALVI DALL'ART.73, COMMA 1, DELLA LEGGE N. 388/2000	45.011.050,00	127.085.200,00	136.646.600,00	102.776.750,00

PREVENTIVO FINANZIARIO GESTIONALE 2019

Parte I - ENTRATE					
Codice Categoria	Denominazione	Residui Iniziali Presunti dell'anno 2019	Previsioni di Competenza II Nota di variazione 2018	Previsioni di Competenza Originarie 2019	Previsioni di Cassa Originarie 2019
8E1203051	CONTRIBUTO DELLO STATO A COPERTURA DEGLI ONERI DERIVANTI DAL PENSIONAMENTO ANTICIPATO DEI LAVORATORI ADDETTI A LAVORI PARTICOLARMENTE FATICOSI E PESANTI, DI CUI AL D.LGS. 21 APRILE 2011, N. 67, MODIFICATO DAL DECRETO LEGGE N. 201/2011, CONVERTITO, CON MODIFICAZIONI, DALLA LEGGE N. 214/2011, E ART. 1, COMMI DA 206 A 208 DELLA LEGGE 11 DICEMBRE 2016, N. 232	0,00	66.250.312,00	95.238.413,00	95.238.413,00
8E1203052	CONTRIBUTO DELLO STATO A COPERTURA DEGLI ONERI DERIVANTI DAGLI INTERVENTI E DALLE MISURE AGEVOLATIVE PER LA COSTITUZIONE DELLA POSIZIONE ASSICURATIVA, RELATIVA AI PERIODI MATURATI IN DIVERSI REGIMI PENSIONISTICI, AI SENSI DELL'ART. 1, COMMA 238, DELLA LEGGE N. 228/2012 (LEGGE DI STABILITA' 2013)	0,00	272.000.000,00	337.000.000,00	337.000.000,00
8E1203053	CONTRIBUTO DELLO STATO A COPERTURA DEGLI ONERI DERIVANTI DALL'AMPLIAMENTO DELLE MISURE DI SALVAGUARDIA PER L'ACCESSO AL	633.067.406,79	737.152.162,00	662.335.844,00	737.152.162,00
8E1203054	CONTRIBUTO DELLO STATO A COPERTURA DEGLI ONERI PENSIONISTICI RELATIVI ALLA GESTIONE DIPENDENTI PUBBLICI, DERIVANTI DALL'ESTENSIONE DELL'ART. 18, COMMA 8, DELLA LEGGE N. 179/2002, IN MATERIA DI BENEFICI PREVIDENZIALI PER I LAVORATORI ESPOSTI ALL'AMIANTO - ART. 39, COMMA 3, DELLA LEGGE N. 289/2002	12.684.518,59	5.464.000,00	5.585.000,00	1.700.000,00
8E1203055	CONTRIBUTO DELLO STATO A COPERTURA DEGLI ONERI PENSIONISTICI, DERIVANTI DALLA RIVALUTAZIONE AUTOMATICA DELLE PENSIONI DI CUI ALL'ART. 1, DEL DECRETO LEGGE 21 MAGGIO 2015, N. 65, A SEGUITO DELLA SENTENZA DELLA CORTE COSTITUZIONALE N. 70/2015	0,00	525.139.184,00	513.803.339,00	513.803.339,00
8E1203056	CONTRIBUTO DELLO STATO A COPERTURA DELL'ONERE PER L'ESTENSIONE DEL REGIME SPERIMENTALE DI CUI ALL'ART. 1, COMMA 9, DELLA LEGGE N. 243/2004, ANCHE PER LE LAVORATRICI DIPENDENTI E AUTONOME CHE MATURANO I REQUISITI PENSIONISTICI ENTRO IL 31 DICEMBRE 2015, AI SENSI DELL'ART. 1, COMMA 281, DELLA LEGGE 28 DICEMBRE 2015, N. 208	0,00	368.210.617,00	371.538.099,00	371.538.099,00
8E1203057	CONTRIBUTO DELLO STATO A COPERTURA DEGLI ONERI PENSIONISTICI DERIVANTI DALL'ABOLIZIONE DELLA FACOLTA' DI TRATTENIMENTO IN SERVIZIO DI ALCUNE CATEGORIE DI PERSONALE AI SENSI DEL DECRETO LEGGE 24 GIUGNO 2014, N. 90 CONVERTITO CON MODIFICAZIONI DALLA LEGGE DELL'11 AGOSTO 2014, N. 114	101.000.000,00	213.100.000,00	220.183.000,00	101.000.000,00
8E1203059	CONTRIBUTO DELLO STATO A COPERTURA DELL'ONERE DERIVANTE DALLA ESTENSIONE DELL'ABOLIZIONE DELLA PENALIZZAZIONE PER COLORO CHE ACCEDONO ALLA PENSIONE ANTICIPATA - ART. 6, CO. 2-QUATER, D.L. 29 DICEMBRE 2011, N. 201 CONVERTITO, CON MODIFICAZIONI, DALLA LEGGE 24 FEBBRAIO 2012, N. 14 - ART. 1, COMMA 299, LEGGE 208/2015	0,00	58.652.900,00	80.454.300,00	80.454.300,00
8E1203060	CONTRIBUTO DELLO STATO A COPERTURA DEGLI ONERI PENSIONISTICI DERIVANTI DALLA RIDUZIONE DEL REQUISITO CONTRIBUTIVO PER I LAVORATORI "PRECOCI" DI CUI ALL'ART. 1, COMMI 12 E 13 DELLA LEGGE N. 335/1995 - ART. 1, COMMI DA 199 A 205 DELLA LEGGE 11 DICEMBRE 2016, N. 232	0,00	315.742.300,00	349.521.814,00	349.521.814,00
8E1203061	CONTRIBUTO DELLO STATO A COPERTURA DEGLI ONERI PENSIONISTICI DERIVANTI DALLA RIVALUTAZIONE DELLE PENSIONI PREVISTA DALL'ART. 5 DEL DECRETO LEGGE N. 65/2015, CONVERTITO CON MODIFICAZIONI DALLA LEGGE 17 LUGLIO 2015, N. 109	0,00	6.000.000,00	8.000.000,00	8.000.000,00

PREVENTIVO FINANZIARIO GESTIONALE 2019

Parte I - ENTRATE					
Codice Categoria	Denominazione	Residui Iniziali Presunti dell'anno 2019	Previsioni di Competenza II Nota di variazione 2018	Previsioni di Competenza Originarie 2019	Previsioni di Cassa Originarie 2019
8E1203062	CONTRIBUTO DELLO STATO A COPERTURA DEGLI ONERI PENSIONISTICI DERIVANTI DALLA STIPULAZIONE DI ACCORDI INTERNAZIONALI SULLA SICUREZZA SOCIALE SOTTOSCRITTI DALL'ITALIA CON IL CANADA (LEGGE 16/06/2015, N. 93), IL GIAPPONE (LEGGE 18/06/2015, N.97) ED ISRAELE (LEGGE 18/06/2015, N.98)	0,00	16.075.500,00	12.126.000,00	12.126.000,00
8E1203063	CONTRIBUTO DELLO STATO A COPERTURA DEGLI ONERI PENSIONISTICI DERIVANTI DAL CUMULO DEI PERIODI DI ASSICURAZIONE MATURATI PRESSO ORGANIZZAZIONI INTERNAZIONALI - ART. 18 DELLA LEGGE 29 LUGLIO 2015, N. 115	0,00	4.070.000,00	4.070.000,00	4.070.000,00
8E1203064	CONTRIBUTO DELLO STATO A COPERTURA DEGLI ONERI PENSIONISTICI DERIVANTI DALL'ABROGAZIONE DELL'INCUMULABILITA' FRA RISCATTO DI LAUREA E RISCATTO DEL CONGEDO PARENTALE AL DI FUORI DEL RAPPORTO DI LAVORO - ART. 1, COMMA 298 DELLA LEGGE 28 DICEMBRE 2015, N.208	0,00	1.900.000,00	2.100.000,00	2.100.000,00
8E1203067	CONTRIBUTO DELLO STATO A COPERTURA DEGLI ONERI PENSIONISTICI DERIVANTI DAL MANCATO ADEGUAMENTO ALLA SPERANZA DI VITA - ART. 1, COMMI 147 E 148 DELLA LEGGE 27 DICEMBRE 2017, N. 205	0,00	0,00	100.000.000,00	100.000.000,00
8E1203201	CONTRIBUTO DELLO STATO A COPERTURA DI TRATTAMENTI DI INTEGRAZIONE SALARIALE STRAORDINARIA LEGGI N. 1115/1968, N. 464/1972 E N. 164/1975	0,00	64.569.400,00	0,00	0,00
8E1203202	CONTRIBUTI DELLO STATO A COPERTURA DEGLI ONERI CONNESSI AI TRATTAMENTI DI INTEGRAZIONE SALARIALE STRAORDINARIA PREVISTO PER IL 1986 E SUCCESSIVI ANNI - ART. 19, C. 3, LEGGE N. 41/1986 E ART. 8, C. 2, LEGGE N. 910/1986	0,00	103.291.380,00	0,00	0,00
8E1203203	CONTRIBUTO DELLO STATO A COPERTURA DELLE SPESE DI FUNZIONAMENTO CONNESSE CON ONERI PER IL MANTENIMENTO DEL SALARIO	129.606.237,91	170.138.134,43	170.465.569,47	170.465.569,47
8E1203204	CONTRIBUTO DELLO STATO A COPERTURA DEGLI ONERI DERIVANTI DALLA PROROGA DEI TRATTAMENTI DI DISOCCUPAZIONE ORDINARIA, DI MOBILITÀ E DI DISOCCUPAZIONE SPECIALE PER L'EDILIZIA DI CUI ALL'ART. 4 DEL D.L. N. 510/1996 CONVERTITO NELLA LEGGE N. 608/1996	0,00	88.692.418,00	84.224.418,00	84.224.418,00
8E1203205	RIMBORSO DA PARTE DELLO STATO PER RETRIBUZIONI AI VOLONTARI DEL CORPO NAZIONALE SOCCORSO ALPINO/SPELEOLOGICO DEL CLUB ALPINO ITALIANO - ART. 1, COMMA 4, DELLA LEGGE N. 162/1992	110.922,17	202.000,00	203.000,00	200.000,00
8E1203208	CONTRIBUTO DELLO STATO A COPERTURA DEGLI ONERI PER INTEGRAZIONE SALARIALE STRAORDINARIA E INDENNITÀ DI MOBILITÀ DI CUI ALL'ART. 2 DELLA LEGGE N. 109/1996 E ALL'ART. 4 DELLA LEGGE N. 109/1996	0,00	5.164.569,00	0,00	0,00
8E1203212	CONTRIBUTO DELLO STATO A COPERTURA DEGLI ONERI DELL'INDENNITÀ DI MOBILITÀ DI CUI AGLI ARTT. 3, COMMA 4, E 5, COMMI 3 E 4, DEL D.L. N. 299/1994 CONVERTITO NELLA LEGGE N. 451/1994	34.374.424,00	64.374.424,00	0,00	34.374.424,00
8E1203213	CONTRIBUTO DELLO STATO A FAVORE DELLA GESTIONE DEGLI INTERVENTI ASSISTENZIALI E DI SOSTEGNO ALLE GESTIONI PREVIDENZIALI PER LA INTEGRALE COPERTURA DEGLI ONERI CONNESSI CON IL MANTENIMENTO DEL SALARIO DI CUI ALL'ART. 37 DELLA LEGGE N. 88/1989	215.695.432,65	44.545.564,60	0,00	0,00
8E1203214	CONTRIBUTO DELLO STATO GIÀ A COPERTURA DEGLI ONERI PER TRATTAMENTI DI FAMIGLIA RIASSEGNATI ALLA COPERTURA DEGLI ONERI DERIVANTI DALL'INDENNITÀ DI MOBILITÀ	0,00	351.547.047,00	0,00	0,00

PREVENTIVO FINANZIARIO GESTIONALE 2019

Parte I - ENTRATE					
Codice Categoria	Denominazione	Residui Iniziali Presunti dell'anno 2019	Previsioni di Competenza II Nota di variazione 2018	Previsioni di Competenza Originarie 2019	Previsioni di Cassa Originarie 2019
8E1203215	CONTRIBUTO DELLO STATO A COPERTURA DEGLI ONERI DERIVANTI DALLE INDENNITA' CORRISPOSTE AI DONATORI DI MIDOLLO OSSEO - ART. 11 DELLA LEGGE N. 52/2001	132.989,74	382.500,00	386.500,00	500.000,00
8E1203216	CONTRIBUTI DELLO STATO A COPERTURA DEI MAGGIORI ONERI PER INDENNITA' DI DISOCCUPAZIONE AGRICOLA CON REQUISITI NORMALI AI SENSI DELL'ART. 1, COMMI 55 E 56, DELLA LEGGE N. 247/2007	0,00	152.000.000,00	152.000.000,00	152.000.000,00
8E1203218	CONTRIBUTO DELLO STATO A COPERTURA DEGLI ONERI DERIVANTI DALL'ABOLIZIONE DELLA DISCIPLINA DELL'IMPORTO MASSIMO PER I TRATTAMENTI SPECIALI DI DISOCCUPAZIONE AGRICOLA DI CUI ALL'ART. 1, COMMA 15, DEL D.L. N.2/2006 CONVERTITO NELLA LEGGE N. 81/2006	0,00	70.000.000,00	70.000.000,00	70.000.000,00
8E1203223	CONTRIBUTO DELLO STATO A COPERTURA DELL'ONERE PER L'ESTENSIONE AI PARTITI E AI MOVIMENTI POLITICI E ALLE LORO RISPETTIVE ARTICOLAZIONI E SEZIONI TERRITORIALI DELLE DISPOSIZIONI IN MATERIA DI TRATTAMENTO STRAORDINARIO DI INTEGRAZIONE SALARIALE E DEI RELATIVI OBBLIGHI CONTRIBUTIVI, NONCHE' DELLA DISCIPLINA IN MATERIA DI CONTRATTI DI SOLIDARIETA' - ART. 16, DEL DECRETO LEGGE 28 DICEMBRE 2013, N. 149, CONVERTITO, CON MODIFICAZIONI, DALLA LEGGE 21 FEBBRAIO 2014, N. 13	0,00	752.500,00	748.600,00	748.600,00
8E1203224	CONTRIBUTO DELLO STATO A COPERTURA DELL'ONERE PER L'INDENNITA' DI DISOCCUPAZIONE NASPI, CORRISPOSTA AI LAVORATORI DIPENDENTI NON AGRICOLI, AI SENSI DEGLI ARTICOLI DA 1 A 14, DEL DECRETO LEGISLATIVO 4 MARZO 2015, N. 22	0,00	5.078.049.000,00	4.944.563.000,00	4.944.563.000,00
8E1203226	CONTRIBUTO DELLO STATO PER LA COPERTURA DEGLI ONERI DERIVANTI DALLA RIDUZIONE DEL CONTRIBUTO STRAORDINARIO E DELLA RELATIVA CONTRIBUZIONE CORRELATA A CARICO DEI DATORI DI LAVORO, AI FINI DELL'EROGAZIONE DELL'ASSEGNO STRAORDINARIO DEI FONDI DI SOLIDARIETA' PER IL SOSTEGNO DELL'OCCUPABILITA', DELL'OCCUPAZIONE E DEL REDDITO DEL PERSONALE DEL CREDITO E DEL CREDITO COOPERATIVO - ART. 1, COMMA 234 DELLA LEGGE 11 DICEMBRE 2016, N. 232	34.583.186,00	144.583.186,00	141.389.830,00	54.583.186,00
8E1203227	CONTRIBUTO DELLO STATO A COPERTURA DEGLI ONERI PER L'EROGAZIONE DELL'INDENNITA' "APE-SOCIALE" PER I BENEFICIARI INDIVIDUATI DALLA LEGGE - ART. 1, COMMI DA 179 A 186 DELLA LEGGE 11 DICEMBRE 2016, N. 232	130.000.000,00	630.000.000,00	666.500.000,00	130.000.000,00
8E1203229	CONTRIBUTO A CARICO DELLO STATO A COPERTURA DELL'ONERE PER L'EROGAZIONE DI INDENNITA' UNA TANTUM AI LAVORATORI, COLLABORATORI, TITOLARI DI IMPRESA E PROFESSIONISTI DELLE ZONE DEL SISMA 2016 - ART. 45, COMMA 4 DEL D.L. N. 189/2016, CONVERTITO CON MODIFICAZIONI CON LEGGE N. 229/2016	990.000,00	4.990.000,00	0,00	990.000,00
8E1203241	CONTRIBUTO DELLO STATO A COPERTURA DEGLI ASSEGNI FAMILIARI AI COLTIVATORI DIRETTI, MEZZADRI E COLONI DI CUI ALL'ART. 2 DELLA LEGGE N. 509/1971 - ART. 14 BIS DELLA LEGGE N. 114/1974	0,00	41.316.552,00	41.316.552,00	41.316.552,00
8E1203242	CONTRIBUTO DELLO STATO A COPERTURA DELLE SPESE DI FUNZIONAMENTO CONNESSE CON ONERI PER INTERVENTI A SOSTEGNO DELLA FAMIGLIA	0,00	5.012.972,93	5.020.773,67	5.020.773,67
8E1203243	CONTRIBUTO DELLO STATO A COPERTURA DI MAGGIORI ONERI DELL'ASSEGNO PER NUCLEO FAMILIARE - ART. 3, COMMA 3, LEGGE N. 550/1995 E SUCCESSIVE DISPOSIZIONI	0,00	1.704.672.241,00	1.704.672.241,00	1.704.672.241,00

PREVENTIVO FINANZIARIO GESTIONALE 2019

Parte I - ENTRATE					
Codice Categoria	Denominazione	Residui Iniziali Presunti dell'anno 2019	Previsioni di Competenza II Nota di variazione 2018	Previsioni di Competenza Originarie 2019	Previsioni di Cassa Originarie 2019
8E1203244	CONTRIBUTO DELLO STATO A FAVORE DELLA GESTIONE DEGLI INTERVENTI ASSISTENZIALI E DI SOSTEGNO ALLE GESTIONI PREVIDENZIALI PER LA INTEGRALE COPERTURA DEGLI ONERI PER INTERVENTI A SOSTEGNO DELLA FAMIGLIA DI CUI ALL'ART. 37 DELLA LEGGE N. 88/1989	3.752.494,73	1.006.694,49	995.966,08	0,00
8E1203261	CONTRIBUTI STATO A COPERTURA DELLE PRESTAZIONI ECONOMICHE PER LA TUBERCOLOSI ART. 3, C. 14, LEGGE N. 448/1998	37.706.626,76	52.866.795,00	51.051.195,00	30.891.095,00
8E1203262	CONTRIBUTI DELLO STATO A COPERTURA DEGLI ONERI PER PRESTAZIONI DI MATERNITÀ DI CUI ALL'ART. 49, COMMI 1 E 2, LEGGE N. 488/1999	157.256.389,37	502.294.900,00	503.735.000,00	590.000.000,00
8E1203263	CONTRIBUTO DELLO STATO PER LA COPERTURA DEGLI ONERI RELATIVI A PRESTAZIONI ECONOMICHE A FAVORE DEI TUBERCOLOTTICI - ART. 9 DELLA LEGGE N. 88/1987	0,00	19.108.905,00	19.108.905,00	19.108.905,00
8E1203264	CONTRIBUTO DELLO STATO A COPERTURA DELLE SPESE DI FUNZIONAMENTO CONNESSE CON ONERI PER PRESTAZIONI ECONOMICHE TEMPORANEE DERIVANTI DALLA RIDUZIONE DEI CORRISPONDENTI ONERI PREVIDENZIALI	0,00	10.325.129,95	10.341.678,32	10.341.678,32
8E1203265	CONTRIBUTO DELLO STATO A FAVORE DELLA GESTIONE DEGLI INTERVENTI ASSISTENZIALI E DI SOSTEGNO ALLE GESTIONI PREVIDENZIALI PER LA INTEGRALE COPERTURA DEGLI ONERI PER PRESTAZIONI ECONOMICHE DERIVANTI DALLA RIDUZIONE DI ONERI PREVIDENZIALI DI CUI ALL'ART. 37 DELLA LEGGE N. 88/1989	5.513.470,27	2.025.405,85	1.920.156,01	0,00
8E1203281	CONTRIBUTO DELLO STATO A COPERTURA DEGLI ONERI DERIVANTI DALLA RIDUZIONE CONTRIBUTIVA A FAVORE DELLE AZIENDE E DEI LAVORATORI DEI PUBBLICI SERVIZI DI TRASPORTO ART. 1, COMMA 2, DEL D.L. N. 451/1998 CONVERTITO NELLA LEGGE N. 40/1999 E SUCCESSIVE DISPOSIZIONI	169.471.874,73	322.869.314,00	327.607.000,00	268.045.223,00
8E1203284	RIMBORSO DELLO STATO A COPERTURA DEGLI ONERI PER SGRAVI CONTRIBUTIVI NEL MEZZOGIORNO - ART. 19 DEL D.L. N. 918/1968 CONVERTITO NELLA LEGGE N. 1089/1968	2.035.656,30	0,00	0,00	0,00
8E1203287	RIMBORSO DELLO STATO DEGLI ONERI PER RIDUZIONI CONTRIBUTIVE A FAVORE DEI DATORI DI LAVORO ITALIANI OPERANTI ALL'ESTERO NEI PAESI EXTRACOMUNITARI - ART. 4, COMMA 2, LETT. A), DEL D.L. N. 317/1987 CONVERTITO NELLA LEGGE N. 398/1987	80.389.341,74	51.431.000,00	51.945.000,00	37.364.380,00
8E1203290	CONTRIBUTO DELLO STATO A COPERTURA DELLE SPESE DI FUNZIONAMENTO CONNESSE CON ONERI PER SGRAVI E ALTRE AGEVOLAZIONI CONTRIBUTIVE	0,00	42.237.526,15	42.341.887,32	42.341.887,32
8E1203291	CONTRIBUTO DELLO STATO PER LA COPERTURA PROGRESSIVA DEGLI ONERI DERIVANTI DALLE AGEVOLAZIONI CONTRIBUTIVE AI SENSI DELL'ART. 37, COMMA 5, DELLA LEGGE N. 88/1989	195.825.051,18	5.039.397.730,00	5.537.965.719,00	5.390.944.777,00
8E1203293	CONTRIBUTO DELLO STATO A COPERTURA DEGLI ONERI DERIVANTI DAGLI ESONERI CONTRIBUTIVI DI CUI ALL'ART. 1, COMMI 361 E 362, DELLA LEGGE N. 266/2005	2.014.284.838,90	3.343.952.000,00	3.420.863.000,00	2.491.973.632,00
8E1203295	RIMBORSO DELLO STATO A COPERTURA DEGLI ONERI DERIVANTI DALLE AGEVOLAZIONI CONTRIBUTIVE AI DATORI DI LAVORO AGRICOLO DI CUI ALL'ART. 11, COMMA 27, DELLA LEGGE N. 537/1993	144.167.130,88	260.000.000,00	260.000.000,00	206.000.000,00
8E1203296	CONTRIBUTO DELLO STATO A COPERTURA DEGLI ONERI DERIVANTI DAGLI INCENTIVI ALL'OCCUPAZIONE DEI LAVORATORI ANZIANI DI CUI ALL'ART. 75 E DAGLI ESONERI CONTRIBUTIVI DI CUI ALL'ART. 120, COMMI 1 E 2, DELLA LEGGE N. 388/2000	456.702.969,78	2.755.233.000,00	2.818.603.000,00	2.515.225.855,00

PREVENTIVO FINANZIARIO GESTIONALE 2019

Parte I - ENTRATE					
Codice Categoria	Denominazione	Residui Iniziali Presunti dell'anno 2019	Previsioni di Competenza Il Nota di variazione 2018	Previsioni di Competenza Originarie 2019	Previsioni di Cassa Originarie 2019
8E1203300	CONTRIBUTO DELLO STATO A FAVORE DELLA GESTIONE DEGLI INTERVENTI ASSISTENZIALI E DI SOSTEGNO ALLE GESTIONI PREVIDENZIALI PER LA INTEGRALE COPERTURA DEGLI ONERI PER SGRAVI E ALTRE AGEVOLAZIONI CONTRIBUTIVE DI CUI ALL'ART. 37 DELLA LEGGE N. 88/1989	32.218.999,64	17.078.614,98	7.786.969,94	0,00
8E1203302	CONTRIBUTO DELLO STATO GIÀ A COPERTURA DEGLI ONERI PER TRATTAMENTI DI FAMIGLIA RIASSEGNATI PER LA COPERTURA DEGLI ONERI DERIVANTI DALLE AGEVOLAZIONI CONTRIBUTIVE	0,00	351.547.047,00	0,00	0,00
8E1203303	CONTRIBUTO DELLO STATO A COPERTURA DEGLI ONERI DERIVANTI DALLO SGRAVIO DEL CONTRIBUTO DEL FONDO DI GARANZIA EX ART. 2 DELLA LEGGE N. 297/1982 DI CUI ALL'ART.1, COMMA 764, LETTERA A), PUNTO 2) DELLA LEGGE N. 296/2006	31.408.545,05	380.048.000,00	388.788.000,00	380.048.000,00
8E1203305	CONTRIBUTO DELLO STATO A COPERTURA DEGLI ONERI DERIVANTI DAGLI SGRAVI CONTRIBUTIVI RELATIVI A PRESTAZIONI TEMPORANEE DI CUI ALL'ART. 1, COMMA 766, LETT. A), DELLA LEGGE 296/2006	0,00	520.811.000,00	532.790.000,00	532.790.000,00
8E1203308	CONTRIBUTO DELLO STATO A COPERTURA DEGLI ONERI DERIVANTI DALLE AGEVOLAZIONI CONTRIBUTIVE PER GLI APPRENDISTI ARTIGIANI E NON ARTIGIANI A FAVORE DEI DATORI DI LAVORO CON UN NUMERO DI ADDETTI PARI O INFERIORE A NOVE DI CUI ALL'ART. 1, COMMA 773, DELLA LEGGE N. 296/2006	23.511.611,81	340.000.000,00	340.000.000,00	340.000.000,00
8E1203309	CONTRIBUTO DELLO STATO A COPERTURA DEGLI ONERI DERIVANTI DALL'ESONERO DEL VERSAMENTO DEI CONTRIBUTI PREVIDENZIALI A CARICO DEI DATORI DI LAVORO, PER LE NUOVE ASSUNZIONI CON CONTRATTO DI LAVORO A TEMPO INDETERMINATO, AI SENSI DELL'ART. 1, COMMI DA 118 A 124, DELLA LEGGE 23 DICEMBRE 2014, N. 190	3.191.431.750,71	2.902.000.000,00	387.000.000,00	387.000.000,00
8E1203311	CONTRIBUTO DELLO STATO A COPERTURA DEGLI SGRAVI DI ONERI CONTRIBUTIVI SU QUOTE DI RETRIBUZIONE CONNESSE CON LA CONTRATTAZIONE AZIENDALE E TERRITORIALE AI SENSI DELL'ART. 1, COMMA 67, DELLA LEGGE N. 247/2007	371.662.426,20	15.000.000,00	15.000.000,00	0,00
8E1203313	CONTRIBUTO DELLO STATO A COPERTURA DEL MANCATO GETTITO CONTRIBUTIVO DELLE GESTIONI PREVIDENZIALI, DERIVANTI DALLE AGEVOLAZIONI CONTRIBUTIVE DI CUI AGLI ARTICOLI 8, COMMA 2 E 35, COMMA 9, DELLA LEGGE N. 223/1991 AI DATORI DI LAVORO CHE ASSUMONO LAVORATORI BENEFICIARI DELL'INDENNITÀ DI DISOCCUPAZIONE NON AGRICOLA CON REQUISITI NORMALI E IN MOBILITÀ, AI SENSI DELL'ART. 2, COMMA 134 PRIMO E SECONDO PERIODO, DELLA LEGGE 23 DICEMBRE 2009, N. 191	5.674,85	0,00	0,00	0,00
8E1203314	CONTRIBUTO DELLO STATO A COPERTURA DEGLI ONERI DERIVANTI DAL CONTRIBUTO A FAVORE DEI DATORI DI LAVORO CHE ASSUMONO LAVORATORI BENEFICIARI DELL'INDENNITÀ DI DISOCCUPAZIONE NON AGRICOLA, CON REQUISITI NORMALI O DEL TRATTAMENTO DI DISOCCUPAZIONE EDILE, AI SENSI DELL'ART. 2, COMMA 151, DELLA LEGGE 23 DICEMBRE 2009, N. 191	23.683,43	0,00	0,00	0,00
8E1203318	CONTRIBUTO DELLO STATO A COPERTURA DEGLI ONERI DERIVANTI DALLE AGEVOLAZIONI CONTRIBUTIVE AI DATORI DI LAVORO, PER L'ASSUNZIONE DI LAVORATORI CON ETA' NON INFERIORE A CINQUANTA ANNI, DISOCCUPATI DA OLTRE DODICI MESI E DONNE DI QUALUNQUE ETA', AI SENSI DELL'ART. 4, COMMI 8-11, DELLA LEGGE N. 92/2012	0,00	54.141.664,00	55.613.507,00	55.613.507,00

PREVENTIVO FINANZIARIO GESTIONALE 2019

Parte I - ENTRATE					
Codice Categoria	Denominazione	Residui Iniziali Presunti dell'anno 2019	Previsioni di Competenza II Nota di variazione 2018	Previsioni di Competenza Originarie 2019	Previsioni di Cassa Originarie 2019
8E1203320	CONTRIBUTO DELLO STATO A COPERTURA DELL'ONERE DERIVANTE DALL'ESONERO DAL VERSAMENTO DEL 40 PER CENTO DEI COMPLESSIVI CONTRIBUTI PREVIDENZIALI A CARICO DEI DATORI DI LAVORO, IN RELAZIONE ALLE NUOVE ASSUNZIONI CON CONTRATTO DI LAVORO A TEMPO INDETERMINATO, AI SENSI DELL'ART. 1, COMMI 178 E SEGUENTI, DELLA LEGGE 28 DICEMBRE 2015, N. 208	0,00	1.328.000.000,00	100.000.000,00	100.000.000,00
8E1203321	CONTRIBUTO DELLO STATO A COPERTURA DELL'ONERE DERIVANTE DALL'ESONERO DAL VERSAMENTO DEI COMPLESSIVI CONTRIBUTI PREVIDENZIALI A CARICO DEI DATORI DI LAVORO, IN RELAZIONE ALLE NUOVE ASSUNZIONI CON CONTRATTO DI LAVORO A TEMPO INDETERMINATO - ART. 1, COMMI 308, 309 E 310 DELLA LEGGE 11 DICEMBRE 2016, N. 232	1.151.801,82	1.000.000,00	0,00	0,00
8E1203322	CONTRIBUTO DELLO STATO A COPERTURA DELL'ONERE DERIVANTE DALL'ESONERO DAL VERSAMENTO CONTRIBUTIVO PRESSO L'ASSICURAZIONE OBBLIGATORIA PER L'INVALIDITA', LA VECCHIAIA ED I SUPERSTITI DEI COLTIVATORI DIRETTI E DEGLI IMPRENDITORI AGRICOLI PROFESSIONALI, PER NUOVE ISCRIZIONI NELLA PREVIDENZA AGRICOLA CON ETA' INFERIORE A QUARANT'ANNI - ART. 1, COMMI 344, 345 DELLA LEGGE 11 DICEMBRE 2016, N. 232	3.328.129,84	23.600.000,00	42.000.000,00	26.900.000,00
8E1203323	CONTRIBUTO DELLO STATO A COPERTURA DELL'ONERE DERIVANTE DALL'ESONERO DAL VERSAMENTO DEI CONTRIBUTI PREVIDENZIALI A CARICO DEI DATORI DI LAVORO IN RELAZIONE ALLE NUOVE ASSUNZIONI DEI GIOVANI CON CONTRATTO DI LAVORO A TEMPO INDETERMINATO - ART.1, COMMI DA 100 A 108 E COMMI 113 E 114 DELLA LEGGE 27 DICEMBRE 2017 N.205.	0,00	408.900.000,00	1.303.730.000,00	1.281.900.000,00
8E1203324	CONTRIBUTO DELLO STATO A COPERTURA DELL'ONERE DERIVANTE DALL'ESONERO DEL VERSAMENTO CONTRIBUTIVO AI DATORI DI LAVORO PER L'ASSUNZIONE DI LAVORATORI CON ASSEGNO DI RICOLLOCAZIONE - ART. 1 COMMA 136 PUNTO 6 LEGGE 27 DICEMBRE 2017 N. 205	0,00	0,00	23.300.000,00	23.300.000,00
8E1203325	CONTRIBUTO DELLO STATO A COPERTURA DEGLI SGRAVI DI ONERI CONTRIBUTIVI ALLE COOPERATIVE SOCIALI PER L'ASSUNZIONE ENTRO IL 31/12/2018 DI DONNE VITTIME DI VIOLENZA DI GENERE - ART. 1 COMMA 220 LEGGE 27 DICEMBRE 2017 N. 205	0,00	0,00	1.000.000,00	1.000.000,00
8E1203326	CONTRIBUTO DELLO STATO A COPERTURA DEGLI SGRAVI DI ONERI CONTRIBUTIVI ALLE COOPERATIVE SOCIALI PER L'ASSUNZIONE ENTRO IL 31/12/2018, DI PERSONE CON PROTEZIONE INTERNAZIONALE - ART. 1 COMMA 109 LEGGE 27 DICEMBRE 2017 N. 205	0,00	0,00	500.000,00	500.000,00
8E1203351	CONTRIBUTO DELLO STATO PER IL CONCORSO AGLI ONERI DERIVANTI DAI CANONI D'AFFITTO DEGLI STABILI ADIBITI A UFFICI, GIÀ DI PROPRIETÀ, TRASFERITI AL "FIP - FONDO IMMOBILI PUBBLICI FONDO COMUNE DI INVESTIMENTO IMMOBILIARE DI TIPO CHIUSO" DI CUI ALL'ART. 4 DEL D.L. N. 351/2001 CONVERTITO NELLA LEGGE N. 410/2001	0,00	22.084.266,67	22.575.000,00	22.575.000,00
8E1203353	CONTRIBUTO DELLO STATO A COPERTURA DEGLI ONERI DERIVANTI DAI COMPENSI AI COMPONENTI DEL COMITATO AMMINISTRATORE DELLA GESTIONE DI CUI ALL'ART. 2, COMMA 26, DELLA LEGGE N. 335/1995 - ART. 58, COMMA 6, DELLA LEGGE N. 144/1999	0,00	25.823,00	25.823,00	25.823,00
8E1203355	CONTRIBUTO DELLO STATO PER LA COPERTURA DEGLI ONERI DERIVANTI DALLA ESENZIONE DELLA RETRIBUZIONE IMPONIBILE AI FINI CONTRIBUTIVI DEGLI EMOLUMENTI PER CARICHI DI FAMIGLIA - ART. 3 DELLA LEGGE N. 876/1986	0,00	10.329.138,00	10.329.138,00	10.329.138,00

PREVENTIVO FINANZIARIO GESTIONALE 2019

Parte I - ENTRATE					
Codice Categoria	Denominazione	Residui Iniziali Presunti dell'anno 2019	Previsioni di Competenza Il Nota di variazione 2018	Previsioni di Competenza Originarie 2019	Previsioni di Cassa Originarie 2019
8E1203356	CONTRIBUTO DELLO STATO PER LA COPERTURA DEGLI ONERI PER MINORI ENTRATE CONTRIBUTIVE DERIVANTI DALLE MODIFICHE DI ALCUNE DISPOSIZIONI CHE REGOLANO IL SETTORE DELL'ARTIGIANATO - ART. 13, C. 4, DELLA LEGGE N. 57/2001	0,00	18.592.448,00	18.592.448,00	18.592.448,00
8E1203357	CONTRIBUTO DELLO STATO A COPERTURA DELLE MINORI ENTRATE DERIVANTI DALLA GESTIONE PRESTAZIONI TEMPORANEE AI LAVORATORI DIPENDENTI PER CESSAZIONE DELL'OBBLIGO CONTRIBUTIVO PER I TRATTAMENTI DI INTEGRAZIONE SALARIALE ORDINARIA DA IMPRESE ESERCENTI PUBBLICI SERVIZI DI TRASPORTO - ART. 4, LEGGE N. 270/1988	0,00	4.131.655,00	4.131.655,00	4.131.655,00
8E1203358	CONTRIBUTO DELLO STATO A COPERTURA DEGLI ONERI DERIVANTI DALLE MINORI ENTRATE CONTRIBUTIVE DI CUI ALL'ART. 27, COMMA 2, DEL D.L. N. 669/1996 - ART. 27, COMMA 4, DEL D.L. N. 669/1996	0,00	23.240.560,00	23.240.560,00	23.240.560,00
8E1203359	RIMBORSO DELLO STATO A CARICO DEL FONDO PER L'OCCUPAZIONE A COPERTURA DEGLI ONERI DERIVANTI DALLE AGEVOLAZIONI CONTRIBUTIVE ALLE IMPRESE DI CUI ALL'ART. 1, COMMA 1 DELLA LEGGE N. 52/1998 E SUCCESSIVE PROROGHE E MODIFICAZIONI	0,00	46.481.121,00	46.481.121,00	46.481.121,00
8E1203361	CONTRIBUTO DELLO STATO A COPERTURA DEGLI ONERI DERIVANTI DALLA RICOSTITUZIONE NELL'A.G.O. DEI PERIODI DI LAVORO EFFETTUATI IN LIBIA ART. 4 DEL DL N. 108/1991 CONVERTITO NELLA LEGGE N. 166/1991	835.513,58	0,00	0,00	0,00
8E1203362	CONTRIBUTO DELLO STATO A COPERTURA DELLE SPESE DI FUNZIONAMENTO CONNESSE CON ONERI DIVERSI	0,00	263.340,01	263.746,64	263.746,64
8E1203363	CONTRIBUTO DELLO STATO A COPERTURA DEGLI ONERI DERIVANTI DA RIDUZIONE DEL MINIMALE CONTRIBUTIVO - ART. 1, COMMI 2 E 9, DEL D.L. N. 338/1989 CONVERTITO NELLA LEGGE N. 389/1989	0,00	185.924.484,00	185.924.484,00	185.924.484,00
8E1203364	CONTRIBUTO DELLO STATO A COPERTURA DEGLI ONERI DERIVANTI DA RIDUZIONE DELLE ENTRATE CONTRIBUTIVE - ART. 3, COMMI 1 E 2, DEL D.L. N. 318/1996 CONVERTITO NELLA LEGGE N. 402/1996	0,00	44.415.293,00	44.415.293,00	44.415.293,00
8E1203365	CONTRIBUTO DELLO STATO A COPERTURA DEGLI ONERI DERIVANTI DAL CONCORSO ALLA COPERTURA ASSICURATIVA DI PERIODI NON COPERTI DA CONTRIBUZIONE DI CUI ALL'ART. 69, COMMA 9, DELLA LEGGE N. 388/2000	0,00	18.592.448,00	18.592.448,00	18.592.448,00
8E1203368	CONTRIBUTO DELLO STATO A FAVORE DELLA GESTIONE DEGLI INTERVENTI ASSISTENZIALI E DI SOSTEGNO ALLE GESTIONI PREVIDENZIALI PER LA INTEGRALE COPERTURA DEGLI ONERI DIVERSI DI CUI ALL'ART. 37 DELLA LEGGE N. 88/1989	5.209.703,79	1.879.716,62	1.969.165,82	0,00
8E1203371	CONTRIBUTO DELLO STATO A COPERTURA DEGLI ONERI DERIVANTI DALLA DESTINAZIONE DI QUOTA PARTE DEL CONTRIBUTO PER L'ASSICURAZIONE CONTRO LA DISOCCUPAZIONE INVOLONTARIA AL FINANZIAMENTO DELLA FORMAZIONE DEI LAVORATORI DIPENDENTI DEL SETTORE AGRICOLO DI CUI ALL'ART. 1, COMMI 62, 63 E 64, DELLA LEGGE N. 247/2007	39.600.914,29	15.000.000,00	15.000.000,00	0,00
8E1203372	CONTRIBUTO DELLO STATO A COPERTURA DEGLI ONERI DEL FONDO SPECIALE DI PREVIDENZA PER GLI SPORTIVI - ART. 28, COMMA 3, DEL D.L. N. 159/2007 CONVERTITO NELLA LEGGE N. 222/2007	0,00	11.300.000,00	11.300.000,00	11.300.000,00
8E1203374	CONTRIBUTO DELLO STATO A COPERTURA DEL MANCATO GETTITO CONTRIBUTIVO DERIVANTE DALLA SOSPENSIONE DEGLI AUMENTI DELL'ALiquota DEL SETTORE AGRICOLO DI CUI ALL'ART. 3, COMMI 1 E 2, DEL D.LGS. N. 146/1997 - ART. 1, COMMA 1, DELLA LEGGE N. 81/2006	0,00	103.150.000,00	103.150.000,00	103.150.000,00

PREVENTIVO FINANZIARIO GESTIONALE 2019

Parte I - ENTRATE					
Codice Categoria	Denominazione	Residui Iniziali Presunti dell'anno 2019	Previsioni di Competenza II Nota di variazione 2018	Previsioni di Competenza Originarie 2019	Previsioni di Cassa Originarie 2019
8E1203376	CONTRIBUTO DELLO STATO PER LA COPERTURA DEL MANCATO GETTITO CONTRIBUTIVO ALLE GESTIONI DEI LAVORATORI ISCRITTI ALL'ASSICURAZIONE GENERALE OBBLIGATORIA E ALLE FORME SOSTITUTIVE, ESCLUSIVE ED ESONERATIVE, NONCHE' DEGLI ARTIGIANI, COMMERCianti, COLTIVATORI DIRETTI, MEZZADRI E COLONI E DEI LAVORATORI ISCRITTI ALLA GESTIONE SEPARATA, DI CUI ALL'ART.2, COMMA 26, DELLA LEGGE N. 335/1995, DERIVANTE DALL'ABROGAZIONE OPERATA DALL'ART.1, COMMA 39, DELLA LEGGE N. 220/2010, DELL'INCREMENTO DELLO 0,09% DELL'ALiquOTA CONTRIBUTIVA, DI CUI ALL'ART.1, COMMA 10, DELLA LEGGE N. 247/2007	0,00	463.600.000,00	462.900.000,00	462.900.000,00
8E1203377	CONTRIBUTO DELLO STATO A COPERTURA DEGLI ONERI DERIVANTI DALLE MINORI ENTRATE CONTRIBUTIVE A SEGUITO DEGLI INTERVENTI A FAVORE DELLE IMPRESE START-UP INNOVATIVE E DEGLI INCUBATORI CERTIFICATI, DI CUI ALL'ART. 27, DEL DECRETO LEGGE 18 OTTOBRE 2012, N. 179, CONVERTITO, CON MODIFICAZIONI, DALLA LEGGE 17 DICEMBRE 2012, N. 221	0,00	50.500.000,00	50.500.000,00	50.500.000,00
8E1203378	RIMBORSO DALLO STATO A COPERTURA DELLE MINORI ENTRATE CONTRIBUTIVE DELLE GESTIONI PREVIDENZIALI, DERIVANTI DALL'ESCLUSIONE, PER L'ANNO 2014, DELL'INDENNITA' DI VOLO DALLA BASE IMPOSSIBILE AI FINI CONTRIBUTIVI, IN APPLICAZIONE DELL'ART. 13, COMMI 19 E 20, DEL DECRETO LEGGE 23 DICEMBRE 2013, N. 145	60.960.379,88	5.000.000,00	0,00	0,00
8E1203379	CONTRIBUTO DELLO STATO A COPERTURA DEGLI ONERI DERIVANTI DALLA MANCATA APPLICAZIONE DEL LIVELLO MINIMO IMPOSSIBILE PREVISTO AI FINI DEL VERSAMENTO DEI CONTRIBUTI PREVIDENZIALI, AI SENSI DELL'ART. 1, COMMI DA 76 A 84, DELLA LEGGE 23 DICEMBRE 2014, N. 190	0,00	224.588.200,00	253.141.400,00	253.141.400,00
8E1203380	TRASFERIMENTO DALLO STATO A COPERTURA DEGLI ONERI DI CUI ALL'ART. 1, COMMA 284, DELLA LEGGE 28 DICEMBRE 2015, N. 208	590.220,00	10.000.000,00	0,00	0,00
8E1203381	CONTRIBUTO DELLO STATO PER LA COPERTURA DEL MANCATO GETTITO CONTRIBUTIVO DERIVANTE DALLA CONFERMA, ANCHE PER L'ANNO 2016, DELL'ALiquOTA CONTRIBUTIVA DI CUI ALL'ART. 79, DELLA LEGGE N. 247/2007 E SUCCESSIVE MODIFICAZIONI, IN MISURA PARI AL 27 PER CENTO, IN RELAZIONE AI LAVORATORI AUTONOMI, TITOLARI DI POSIZIONE FISCALE AI FINI DELL'IMPOSTA SUL VALORE AGGIUNTO, ISCRITTI ALLA GESTIONE SEPARATA DI CUI ALL'ART. 2, COMMA 26, DELLA LEGGE N. 335/1995 - ART. 1, COMMA 203, DELLA LEGGE 28 DICEMBRE 2015, N. 208	292.000.000,00	292.000.000,00	370.000.000,00	292.000.000,00
8E1203383	CONTRIBUTO DELLO STATO A COPERTURA DEGLI ONERI DERIVANTI DALLA DECONTRIBUZIONE DEI PREMI DI RISULTATO E DELLE SOMME EROGATE SOTTO FORMA DI PARTECIPAZIONE AGLI UTILI DELL'IMPRESA IN AZIENDE CHE COINVOLGONO PARITETICAMENTE I LAVORATORI NELL'ORGANIZZAZIONE - ART. 55 DEL DECRETO LEGGE 24 APRILE 2017, N. 50 CONVERTITO CON MODIFICAZIONI DELLA LEGGE 21 GIUGNO 2017, N. 96	0,00	6.300.000,00	6.300.000,00	6.300.000,00
8E1203385	CONTRIBUTO DELLO STATO A COPERTURA DEGLI ONERI DERIVANTI DALL'ESCLUSIONE DALLA RIDUZIONE PERCENTUALE DEI TRATTAMENTI PENSIONISTICI PER CATEGORIE DI LAVORATORI CON ANZIANITA' CONTRIBUTIVA RICONDUCEBILE A PARTICOLARI FATTISPECIE	0,00	83.400.000,00	83.400.000,00	83.400.000,00
8E1203400	CONTRIBUTO DELLO STATO A COPERTURA DEGLI ONERI PER PRESTAZIONI (PENSIONI, ASSEGNI E INDENNITA') A FAVORE DEGLI INVALIDI CIVILI DI CUI ALL'ART. 130 DEL D.L. N. 112/1998	433.577.199,48	17.926.205.224,76	18.099.438.257,20	17.926.205.224,76

PREVENTIVO FINANZIARIO GESTIONALE 2019

Parte I - ENTRATE					
Codice Categoria	Denominazione	Residui Iniziali Presunti dell'anno 2019	Previsioni di Competenza II Nota di variazione 2018	Previsioni di Competenza Originarie 2019	Previsioni di Cassa Originarie 2019
8E1203401	CONTRIBUTO DELLO STATO A COPERTURA DEGLI ONERI PENSIONISTICI DERIVANTI DALLA CORRESPONSIONE DI UN IMPORTO AGGIUNTIVO A FAVORE DEI TITOLARI DI PENSIONE AL TRATTAMENTO MINIMO, DI CUI ALL'ART.70, COMMA 7, DELLA LEGGE N. 388/2000	0,00	57.341.787,91	53.741.550,00	53.741.550,00
8E1203415	RIMBORSO DELLO STATO DI ONERI DERIVANTI DA ASSEGNI A NUCLEI FAMILIARI CONCESSI DAI COMUNI - ART. 65, DELLA LEGGE N. 448/1998 E SUCCESSIVE MODIFICAZIONI E ART. 13, DELLA LEGGE N. 97/2013 E ART. 1, COMMA 130 DELLA LEGGE N. 190/2014	98.183.646,77	378.326.100,00	382.109.100,00	339.066.574,00
8E1203416	RIMBORSO DELLO STATO DELLE PRESTAZIONI ECONOMICHE PER ONERI DERIVANTI DALL'ASSEGNO DI MATERNITÀ AI SENSI DELL'ART. 66 DELLA LEGGE N. 448/1998 E DELL'ART. 49, COMMA 12, DELLA LEGGE N. 488/1999 - ART. 50 DELLA LEGGE N. 144/1999	0,00	219.153.000,00	221.344.300,00	221.344.300,00
8E1203417	RIMBORSO DA PARTE DELLO STATO DELL'ASSEGNO DI MATERNITÀ DI CUI ALL'ART. 49, COMMI 8 E 9, LEGGE N. 488/1999	4.752.916,28	1.296.900,00	1.206.000,00	0,00
8E1203418	RIMBORSO DELLO STATO A COPERTURA DEGLI ONERI PER L'ASSISTENZA AI PORTATORI DI HANDICAP DI CUI ALL'ARTICOLO 33 DELLA LEGGE N. 104/1992 E AGLI ARTICOLI 19 E 20 DELLA LEGGE N. 53/2000. ART. 42, COMMA SESTO, LETTERA O)DELLA LEGGE N. 104/1992 E ART. 21 DELLA LEGGE N. 53/2000.	1.281.160.097,94	1.015.116.000,00	1.025.367.000,00	536.383.381,00
8E1203420	CONTRIBUTO DELLO STATO A COPERTURA DEGLI ONERI PER L'ASSISTENZA AI PORTATORI DI HANDICAP - ART. 80, COMMA 2, DELLA LEGGE N. 388/2000	1.128.012.507,88	548.161.700,00	564.606.300,00	146.739.562,00
8E1203421	CONTRIBUTO DELLO STATO A COPERTURA DEGLI ONERI DERIVANTI DALLE PRESTAZIONI A SOSTEGNO DELLA MATERNITÀ E DELLA PATERNITÀ DI CUI ALL'ART. 21 DELLA LEGGE N. 53/2000 E SUCCESSIVE DISPOSIZIONI	0,00	244.476.377,00	271.219.759,00	271.219.759,00
8E1203423	CONTRIBUTO DELLO STATO A COPERTURA DELL'INDENNITÀ GIORNALIERA CORRISPOSTA AL PADRE LAVORATORE DIPENDENTE, PER IL PERIODO DI ASTENSIONE OBBLIGATORIA (1 GIORNO) O FACOLTATIVA (2 GIORNI) DAL LAVORO ENTRO I 5 MESI DALLA NASCITA DEL FIGLIO, AI SENSI DELL'ART. 4, COMMA 24, LETT. A), DELLA LEGGE N. 92/2012	0,00	41.200.000,00	0,00	0,00
8E1203424	CONTRIBUTO DELLO STATO A COPERTURA DEGLI ONERI PER LA CORRESPONSIONE DI VOUCHER ALLA MADRE LAVORATRICE PER L'ACQUISTO DI SERVIZI DI BABY-SITTING E PER L'ACQUISTO DEI SERVIZI PER L'INFANZIA, IN ALTERNATIVA AL CONGEDO PARENTALE, AI SENSI DELL'ART. 4, COMMA 24, LETTERA B), DELLA LEGGE N. 92/2012 E DEL DECRETO DEL MINISTERO DEL LAVORO E DELLE POLITICHE SOCIALI DEL 22 DICEMBRE 2012	0,00	50.000.000,00	0,00	0,00
8E1203425	CONTRIBUTO DELLO STATO AL FINE DI INCENTIVARE LA NATALITÀ E CONTRIBUIRE ALLE SPESE PER IL SUO SOSTEGNO - ART. 1, COMMI DA 125 A 129 DELLA LEGGE 23 DICEMBRE 2014, N. 190 - ART. 1, COMMI 248 E 249 DELLA LEGGE 27 DICEMBRE 2017, N. 205.	145.593.788,01	1.196.474.100,00	824.600.600,00	824.600.600,00
8E1203430	CONTRIBUTO DELLO STATO A COPERTURA DELL'ONERE PER IL CONGEDO INDENNIZZATO A FAVORE DELLE DONNE VITTIME DI VIOLENZA DI GENERE, AI SENSI DELL'ART. 24, DEL DECRETO LEGISLATIVO 15 GIUGNO 2015, N. 80	0,00	1.329.000,00	1.329.000,00	1.329.000,00
8E1203431	CONTRIBUTO DELLO STATO A COPERTURA DELL'ONERE PER LA CORRESPONSIONE DEL PREMIO ALLA NASCITA O ALL'ADOZIONE DI MINORE - ART. 1, COMMA 353, DELLA LEGGE 11 DICEMBRE 2016, N. 232	0,00	391.924.000,00	391.924.000,00	391.924.000,00

PREVENTIVO FINANZIARIO GESTIONALE 2019

Parte I - ENTRATE					
Codice Categoria	Denominazione	Residui Iniziali Presunti dell'anno 2019	Previsioni di Competenza II Nota di variazione 2018	Previsioni di Competenza Originarie 2019	Previsioni di Cassa Originarie 2019
8E1203432	CONTRIBUTO DELLO STATO A COPERTURA DELL'ONERE PER IL PAGAMENTO DI RETTE PER LA FREQUENZA DI ASILI NIDO OVVERO PER ALTRE FORME DI SUPPORTO AI BAMBINI AL DI SOTTO DEI TRE ANNI AFFETTI DA GRAVI PATOLOGIE CRONICHE - ART. 1, COMMA 355, DELLA LEGGE 11 DICEMBRE 2016, N. 232	0,00	249.962.000,00	299.954.400,00	299.954.400,00
8E1203451	CONTRIBUTO DELLO STATO A COPERTURA DELL'ONERE PER L'ASSEGNO DI DISOCCUPAZIONE (ASDI), CORRISPOSTO AI LAVORATORI BENEFICIARI DELLA NUOVA PRESTAZIONE DI ASSICURAZIONE SOCIALE PER L'IMPIEGO, AI SENSI DELL'ART. 16, DEL DECRETO LEGISLATIVO 4 MARZO 2015, N. 22	0,00	17.000.000,00	0,00	0,00
8E1203475	CONTRIBUTO DELLO STATO A COPERTURA DEGLI ONERI DERIVANTI DA SGRAVI CONTRIBUTIVI ALLE AZIENDE CHE ASSUMONO LAVORATORI A TEMPO DETERMINATO AI SENSI DELL' ART. 10 DELLA LEGGE N. 53/2000	112.180.179,85	37.936.000,00	38.315.000,00	0,00
8E1203476	CONTRIBUTO DELLO STATO A COPERTURA DEGLI ONERI DERIVANTI DA SGRAVI CONTRIBUTIVI AI LAVORATORI AI SENSI DELL'ART. 1, COMMA 188 DELLA LEGGE DEL 27 DICEMBRE 2006, N. 296	0,00	15.000.000,00	15.000.000,00	15.000.000,00
8E1203477	CONTRIBUTO DELLO STATO A COPERTURA DELL'ONERE PER L'INCENTIVO AI DATORI DI LAVORO, PER L'ASSUZIONE DI LAVORATORI DISABILI CON CAPACITA' LAVORATIVE RIDOTTE, AI SENSI DELL'ART. 13, DELLA LEGGE 12 MARZO 1999, N. 68, COME MODIFICATO DALL'ART. 10, DEL DECRETO LEGISLATIVO 14 SETTEMBRE 2015, N. 151	0,00	20.000.000,00	20.000.000,00	20.000.000,00
8E1203490	CONTRIBUTO DELLO STATO A COPERTURA DEGLI ONERI DERIVANTI DALL'INDENNITA' ANNUALE A FAVORE DEI LAVORATORI AFFETTI DA TALASSEMIA E DREPANOCITOSI DI CUI ALL'ART. 39, COMMI 1 E 2, DELLA LEGGE N. 448/2001 E SUCCESSIVE MODIFICAZIONI	0,00	7.598.011,00	7.598.011,00	7.598.011,00
8E1203516	CONTRIBUTO DELLO STATO A COPERTURA DEGLI ONERI DERIVANTI DALL'EROGAZIONE DELL'INCENTIVO STRAORDINARIO AI DATORI DI LAVORO PER LA CREAZIONE DI RAPPORTI DI LAVORO STABILI O DI DURATA AMPIA, IN FAVORE DI UOMINI UNDER 30 E DONNE DI QUALSIASI ETA', AI SENSI DEL DECRETO DEL MINISTERO DEL LAVORO E DELLE POLITICHE SOCIALI DEL 5 OTTOBRE 2012 E DELL'ART. 24, COMMA 27, DEL DECRETO LEGGE 6 DICEMBRE 2011, N. 201, CONVERTITO, CON MODIFICAZIONI, NELLA LEGGE 22 DICEMBRE 2011, N. 214	3.747.100,61	0,00	0,00	0,00
8E1203517	CONTRIBUTO DELLO STATO A COPERTURA DELL'ONERE PER L'INCENTIVO AI DATORI DI LAVORO CHE ASSUMONO A TEMPO PIENO E INDETERMINATO LAVORATORI BENEFICIARI DELL'ASPI, AI SENSI DELL'ART. 2, COMMA 10-BIS, DELLA LEGGE 28 GIUGNO 2012, N. 92, INTRODOTTI DALL'ART. 7, COMMA 5, LETTERA B), DEL DECRETO LEGGE N. 76/2013, CONVERTITO, CON MODIFICAZIONI, DALLA LEGGE 9 AGOSTO 2013, N. 99	0,00	5.500.000,00	5.500.000,00	5.500.000,00
8E1203530	CONTRIBUTO DELLO STATO PER LA COPERTURA DEL MANCATO GETTITO CONTRIBUTIVO DI CUI ALL'ART. 2, COMMI 31 E 34 DELLA LEGGE 28 GIUGNO 2012, N. 92 - ART. 1, COMMA 164 DELLA LEGGE 11 DICEMBRE 2016, N. 232	0,00	38.000.000,00	38.000.000,00	38.000.000,00
8E1203565	CONTRIBUTO DELLO STATO DA PORRE A CARICO DEL FONDO PER L'OCCUPAZIONE PER GLI ONERI DERIVANTI DALL'ESTENSIONE DELLA MOBILITA' E DEI TRATTAMENTI SPECIALI DI DISOCCUPAZIONE EDILE AI SOCI DI COOPERATIVE ART. 24, C. 4, DELLA LEGGE N. 196/1997	3.922.862,00	35.922.862,00	35.417.582,00	35.922.862,00

PREVENTIVO FINANZIARIO GESTIONALE 2019

Parte I - ENTRATE					
Codice Categoria	Denominazione	Residui Iniziali Presunti dell'anno 2019	Previsioni di Competenza Il Nota di variazione 2018	Previsioni di Competenza Originarie 2019	Previsioni di Cassa Originarie 2019
8E1203574	CONTRIBUTO DELLO STATO A CARICO DEL FONDO PER L'OCCUPAZIONE PER LA COPERTURA DEGLI ONERI DERIVANTI DAGLI ASSEGNI DI UTILIZZO PER PRESTAZIONI IN ATTIVITÀ SOCIALMENTE UTILI E DAI RELATIVI COSTI DI GESTIONE PER PERIODI A PARTIRE DAL 1° LUGLIO 2001	9.097.800,00	39.097.800,00	37.143.000,00	39.097.800,00
8E1203589	CONTRIBUTO DELLO STATO (FONDO SPECIALE PER L'OCCUPAZIONE E LA FORMAZIONE) A COPERTURA DEGLI ONERI DERIVANTI DALLA CONCESSIONE IN DEROGA E DALLA PROROGA DEI TRATTAMENTI DI INTEGRAZIONE SALARIALE STRAORDINARIA, DEI TRATTAMENTI DI MOBILITA' E DI DISOCCUPAZIONE SPECIALE DI CUI ALL'ART. 3, COMMA 137, DELLA LEGGE N. 350/2003 E SUCCESSIVE DISPOSIZIONI MODIFICATIVE ED INTEGRATIVE	141.537.000,00	241.537.000,00	0,00	141.537.000,00
8E1203594	CONTRIBUTO DELLO STATO (FONDO PER L'OCCUPAZIONE) A COPERTURA DEGLI ONERI PER PERIODI ECCEDENTI LA MOBILITA' ORDINARIA RIGUARDANTI IMPRESE SOTTOPOSTE A PROCEDURE CONCORSUALI E INTERESSATE AL PROGRAMMA FINALIZZATO AL REIMPIEGO DI LAVORATORI ULTRACINQUANTENNI - ART. 1, COMMA 10, DEL D.L. N. 68/2006 CONVERTITO NELLA LEGGE N. 127/2006	533.000,00	1.033.000,00	0,00	533.000,00
8E1203604	CONTRIBUTO DELLO STATO A COPERTURA DEGLI ONERI DERIVANTI DALLA MAGGIORAZIONE DEL TRATTAMENTO DI INTEGRAZIONE SALARIALE PER I CONTRATTI DI SOLIDARIETÀ, NELLA MISURA PREVISTA PER GLI ANNI 2014 E 2015, AI SENSI, RISPETTIVAMENTE, DELL'ART. 1, COMMA 186, DELLA LEGGE N. 147/2013 E DELL'ART. 2-BIS, DEL DECRETO LEGGE N. 192/2014, CONVERTITO, CON MODIFICAZIONI, DALLA LEGGE N. 11/2015 E ART. 4, COMMA 1-BIS, DEL DECRETO LEGGE N. 65/2015, CONVERTITO, CON MODIFICAZIONI, DALLA LEGGE N. 109/2015	22.097.940,98	0,00	0,00	0,00
8E1203605	CONTRIBUTO DELLO STATO A COPERTURA DELL'ONERE PER L'EROGAZIONE DELL'INDENNITÀ DI TIROCINIO NELL'AMBITO DEL PIANO ITALIANO DI ATTUAZIONE DELLA C.D. "GARANZIA GIOVANI", DI CUI ALL'ART. 3, COMMA 1, LETTERA C), DEL DECRETO LEGGE N. 76/2013, CONVERTITO, CON MODIFICAZIONI, DALLA LEGGE N. 99/2013	35.415.453,18	0,00	0,00	0,00
8E1203610	CONTRIBUTO DELLO STATO A COPERTURA DEGLI ONERI RELATIVI ALLE PRESTAZIONI DI INTEGRAZIONE SALARIALE ED ALLA CONTRIBUZIONE FIGURATIVA A FAVORE DEI LAVORATORI DEL SETTORE PRIVATO, COMPRESO QUELLO AGRICOLO, APPARTENENTI ALLE REGIONI ABRUZZO, LAZIO, MARCHE ED UMBRIA COLPITE DAGLI EVENTI SISMICI DEL 2016 - ART.45, COMMA 1, D.L. 189/2016, CONVERTITO DALLA LEGGE N. 229/2016	237.000,00	1.737.000,00	0,00	237.000,00
8E1203611	CONTRIBUTO DELLO STATO A COPERTURA DEGLI ONERI RELATIVI AI TRATTAMENTI STRAORDINARI DI INTEGRAZIONE SALARIALE CONSEGUENTI AD ACCORDI GIÀ CONCLUSI E SOTTOSCRITTI, RIGUARDANTI CASI DI RILEVANTE INTERESSE STRATEGICO PER L'ECONOMIA NAZIONALE - ART.42, COMMA 3, D.LGS.148/2015	5.000.000,00	25.000.000,00	25.000.000,00	20.000.000,00
8E1203613	CONTRIBUTO DELLO STATO A COPERTURA DEGLI ONERI RELATIVI ALLE PRESTAZIONI DI CASSA INTEGRAZIONE GUADAGNI STRAORDINARIA E DI MOBILITÀ DELLE IMPRESE OPERANTI IN AREA DI CRISI INDUSTRIALE COMPLESSA - ART.44, COMMA 11-BIS, D.LGS. 148/2015 - ART.53 TER DEL DECRETO LEGGE N.50 DEL 24 APRILE 2017 CONVERTITO CON LEGGE N.96 DEL 21 GIUGNO 2017	0,00	43.000.000,00	0,00	0,00

PREVENTIVO FINANZIARIO GESTIONALE 2019

Parte I - ENTRATE					
Codice Categoria	Denominazione	Residui Iniziali Presunti dell'anno 2019	Previsioni di Competenza Il Nota di variazione 2018	Previsioni di Competenza Originarie 2019	Previsioni di Cassa Originarie 2019
8E1203614	CONTRIBUTO DELLO STATO A COPERTURA DEGLI ONERI RELATIVI ALLE PRESTAZIONI FINALIZZATE AD AZIONI DI POLITICA ATTIVA PER IL LAVORO AVVIATE DALLE REGIONI E DALLE PROVINCE AUTONOME -ART.44, COMMA 6BIS, DEL DECRETO LEGISLATIVO N.148/2015	4.000.000,00	20.000.000,00	0,00	4.000.000,00
8E1203615	CONTRIBUTO DELLO STATO A COPERTURA DEGLI ONERI PER LA PROROGA DEL PERIODO DI CASSA INTEGRAZIONE GUADAGNI STRAORDINARIA PER RIORGANIZZAZIONE O CRISI AZIENDALE - ART.22 BIS DEL D.LGS.N.148/2015 ,INTRODOTTO DALL'ART.1,C.133,LEGGE 27 DICEMBRE 2017, N.205	0,00	100.000.000,00	100.000.000,00	100.000.000,00
8E1203616	CONTRIBUTO DELLO STATO A COPERTURA DEGLI ONERI PER LA PROROGA DEL PERIODO DI CASSA INTEGRAZIONE GUADAGNI STRAORDINARIA A FAVORE DEI DIPENDENTI DELL'ILVA - ART.1 COMMA 1167 DELLA LEGGE DEL 27 DICEMBRE 2017, N.205	0,00	24.000.000,00	0,00	0,00
8E1203617	CONTRIBUTO DELLO STATO PER IL TRATTAMENTO STRAORDINARIO DI INTEGRAZIONE SALARIALE PER CRISI AZIENDALE NEL CASO DI CESSAZIONE DELL'ATTIVITA' PRODUTTIVA ART. 44 D.L. 109/2018	0,00	0,00	70.000.000,00	70.000.000,00
8E1203618	CONTRIBUTO DELLO STATO PER LO SPECIFICO TRATTAMENTO DI SOSTEGNO AL REDDITO AI LAVORATORI SOSPESI DAL LAVORO O IMPIEGATI A ORARIO RIDOTTO PER INDENNITA' RICONOSCIUTE AI LAVORATORI IN STATO DI DISOCCUPAZIONE NEL CASO DI AZIENDE SEQUESTRATE E CONFISCATE SOTTOPOSTE AD AMMINISTRAZIONE GIUDIZIARIA - ART. 1 E 2 D.LGS. N.72/2018	0,00	0,00	7.000.000,00	7.000.000,00
8E1203711	RIMBORSO DELLO STATO A CARICO DEL FONDO PER L'OCCUPAZIONE A COPERTURA DEGLI ONERI DERIVANTI DALLE AGEVOLAZIONI CONTRIBUTIVE ALLE IMPRESE DI CUI ALL'ART. 1, COMMA 1, DELLA LEGGE N. 52/1998 E SUCCESSIVE PROROGHE E MODIFICAZIONI	859.980,93	0,00	0,00	0,00
8E1203712	CONTRIBUTO DELLO STATO A CARICO DEL FONDO PER L'OCCUPAZIONE A COPERTURA DEGLI SGRAVI CONTRIBUTIVI CONCESSI CON I CONTRATTI DI SOLIDARIETA' DI CUI ALL'ART. 6, COMMA 4, DEL D.L. N. 510/1996 CONVERTITO NELLA LEGGE N. 608/1996 E ALL'ART. 5, COMMA 1, DEL DECRETO LEGGE 20 MARZO 2014, N. 34, CONVERTITO CON MODIFICAZIONI DALLA LEGGE 16 MAGGIO 2014, N. 78	3.097.450,84	15.000.000,00	15.000.000,00	15.000.000,00
8E1203719	CONTRIBUTO DELLO STATO (FONDO PER L'OCCUPAZIONE) A COPERTURA DEGLI ONERI DERIVANTI DALLE AGEVOLAZIONI CONTRIBUTIVE A FAVORE DEI DATORI DI LAVORO CHE ASSUMONO LAVORATORI PROVENIENTI DA IMPRESE AMMESSE ALLA PROCEDURA DI AMMINISTRAZIONE STRAORDINARIA DI CUI ALL'ART. 1, COMMA 13, DEL D.L. N. 134/2008 CONVERTITO NELLA LEGGE N. 166/2008 E DA IMPRESE OPERANTI NEL SETTORE DEL TRASPORTO AEREO DI CUI ALL'ART. 1-BIS, COMMA 2, DEL D.L. N. 249/2004 CONVERTITO NELLA LEGGE N. 291/2004	434.278,93	0,00	0,00	0,00
8E1203721	CONTRIBUTO DELLO STATO (FONDO OCCUPAZIONE) A COPERTURA DEGLI ONERI DERIVANTI DAL CONTRIBUTO AI DATORI DI LAVORO CHE ASSUMONO LAVORATORI DESTINATARI DI AMMORTIZZATORI SOCIALI IN DEROGA AI SENSI DELL'ART 7-TER, COMMA 7, DELLA LEGGE N. 33 DEL 9 APRILE 2009	95.399,46	0,00	0,00	0,00
8E1203722	CONTRIBUTO DELLO STATO A COPERTURA DELL'INCENTIVO SPERIMENTALE AI DATORI DI LAVORO PER L'ASSUNZIONE A TEMPO INDETERMINATO DI GIOVANI DAI 18 AI 29 ANNI, AI SENSI DELL'ART. 1, DEL DECRETO LEGGE 28 GIUGNO 2013, N. 76, CONVERTITO, CON MODIFICAZIONI, DALLA LEGGE 9 AGOSTO 2013, N. 99	189.405,70	0,00	0,00	0,00

PREVENTIVO FINANZIARIO GESTIONALE 2019

Parte I - ENTRATE					
Codice Categoria	Denominazione	Residui Iniziali Presunti dell'anno 2019	Previsioni di Competenza II Nota di variazione 2018	Previsioni di Competenza Originarie 2019	Previsioni di Cassa Originarie 2019
8E1203724	CONTRIBUTO DELLO STATO A COPERTURA DELL'ONERE PER L'INCENTIVO AI DATORI DI LAVORO, PER L'ASSUNZIONE DI GIOVANI AMMESSI AL "PROGRAMMA OPERATIVO NAZIONALE PER L'ATTUAZIONE DELL'INIZIATIVA EUROPEA PER L'OCCUPAZIONE DEI GIOVANI" ("PROGRAMMA GARANZIA GIOVANI") - DECRETO DIRETTORIALE DEL MINISTERO DEL LAVORO E DELLE POLITICHE SOCIALI N. 1709 DELL'8 AGOSTO 2014 E N. 63 DEL 2 DICEMBRE 2014 E DECRETO DIRETTORIALE DEL MINISTERO DEL LAVORO E DELLE POLITICHE SOCIALI N. 16 DE 3 FEBBRAIO 2016 MODIFICATO DAL DECRETO DIRETTORIALE N. 79 DELL'08 APRILE 2016	233.205.248,83	0,00	0,00	0,00
8E1203725	CONTRIBUTO DELLO STATO A COPERTURA DELL'ONERE PER L'INCENTIVO AI DATORI DI LAVORO PER L'ASSUNZIONE DI GIOVANI AMMESSI AL "PROGRAMMA OPERATIVO NAZIONALE INIZIATIVA OCCUPAZIONE GIOVANI" ("PROGRAMMA GARANZIA GIOVANI") - DECRETO DIRETTORIALE DEL MINISTERO DEL LAVORO E DELLE POLITICHE SOCIALI N. 394 DEL 2 DICEMBRE 2016 MODIFICATO DAL DECRETO DIRETTORIALE N. 454 DEL 19 DICEMBRE 2016	99.416.343,40	53.335.000,00	50.000.000,00	0,00
8E1203726	CONTRIBUTO DELLO STATO A COPERTURA DELL'ONERE PER L'INCENTIVO AI DATORI DI LAVORO PER L'ASSUNZIONE DI PERSONE DISOCCUPATE AI SENSI DELL'ART. 19 DEL D.LGS N. 150/2015 PER FAVORIRE L'OCCUPAZIONE NELLE REGIONI "MENO SVILUPPATE" O "IN TRANSIZIONE" - DECRETO DIRETTORIALE DEL MINISTERO DEL LAVORO E DELLE POLITICHE SOCIALI N. 367 DEL 16 NOVEMBRE 2016 MODIFICATO DAL DECRETO DIRETTORIALE N. 18719 DEL 15 DICEMBRE 2016	358.334.749,44	186.737.000,00	180.000.000,00	0,00
8E1203735	CONTRIBUTO A CARICO DEL FONDO PER L'OCCUPAZIONE A COPERTURA DEGLI ONERI DERIVANTI DALLA RIDUZIONE DELLA RETRIBUZIONE IMPONIBILE PREVISTA DAI CONTRATTI DI RIALLINEAMENTO - ART. 23 DELLA LEGGE N. 196/1997	0,00	5.000.000,00	5.000.000,00	5.000.000,00
8E1203751	CONTRIBUTO DELLO STATO PER LA COPERTURA DEL DISAVANZO DI GESTIONE DEL FONDO DI PREVIDENZA DEGLI ADDETTI DELLE ABOLITE IMPOSTE DI CONSUMO - ART. 17, D.P.R. N. 649/1972	100.673.891,10	130.515.647,75	126.494.719,29	133.988.994,01
8E1203752	CONTRIBUTO DELLO STATO A COPERTURA DEGLI ONERI PER IL PERSONALE DELLE FERROVIE DELLO STATO S.P.A. TRASFERITO ALL'INPS DI CUI ALL'ART. 43, COMMA 5, DELLA LEGGE N. 488/1999	0,00	10.329.137,98	10.329.137,98	10.329.137,98
8E1203753	CONTRIBUTI DELLO STATO A COPERTURA DEGLI ONERI DERIVANTI DAL TRASFERIMENTO ALL'ISTITUTO DELLE FUNZIONI RESIDUATE ALLO STATO STESSO IN MATERIA DI INVALIDITA' CIVILE AI SENSI DELL'ART. 10 DEL D.L. N. 203/2005 CONVERTITO NELLA LEGGE N. 248/2005	0,00	25.100.000,00	25.100.000,00	25.100.000,00
8E1203770	RIMBORSO DELLO STATO PER LA MAGGIORE ANZIANITA' DI SERVIZIO ATTRIBUITA AL PERSONALE DIMISSIONARIO ISCRITTO AL FONDO DI PREVIDENZA AGLI ADDETTI ALLE ABOLITE IMPOSTE DI CONSUMO ART. 23 DEL D.P.R. 649/1972	0,00	1.068.762,00	1.042.700,00	1.042.700,00
8E1203771	RIMBORSO DELLO STATO DELLE MAGGIORAZIONI DEL TRATTAMENTO PENSIONISTICO PER GLI EX COMBATTENTI - ART. 6 DELLA LEGGE N. 140/85 E ART. 6 DELLA LEGGE N. 544/88	118.312.230,53	118.311.242,00	105.500.850,00	118.311.242,00
8E1203773	CONTRIBUTO DELLO STATO PER LA COPERTURA DEL DISAVANZO DI GESTIONE DEL FONDO DI PREVIDENZA PER IL PERSONALE DEL CONSORZIO AUTONOMO DEL PORTO DI GENOVA E DELL'ENTE AUTONOMO DEL PORTO DI TRIESTE - ART. 13, COMMA 2, LETT. B), DEL D.L. N. 873/86 CONVERTITO NELLA LEGGE N. 26/1987	22.545.745,87	35.908.041,96	36.771.559,37	35.908.041,96

PREVENTIVO FINANZIARIO GESTIONALE 2019

Parte I - ENTRATE					
Codice Categoria	Denominazione	Residui Iniziali Presunti dell'anno 2019	Previsioni di Competenza II Nota di variazione 2018	Previsioni di Competenza Originarie 2019	Previsioni di Cassa Originarie 2019
8E1203774	CONTRIBUTO DELLO STATO A COPERTURA DEL DISAVANZO DEL FONDO SPECIALE PER I TRATTAMENTI PENSIONISTICI A FAVORE DEL PERSONALE DELLE FERROVIE DELLO STATO S.P.A. - ART. 43, COMMA 3, DELLA LEGGE N. 488/1999	180.257.029,51	4.188.207.245,89	4.226.785.412,11	4.188.207.245,89
8E1203777	CONTRIBUTO DELLO STATO A COPERTURA DEGLI ONERI PENSIONISTICI RELATIVI AL PERSONALE DELL'AMMINISTRAZIONE DELLE POSTE E DELLE TELECOMUNICAZIONI GIA' IN QUIESCENZA ALLA DATA DEL 31 LUGLIO 1994 - ART. 6, COMMI 5 E 7 DEL D.L. N. 487/1993 CONVERTITO NELLA LEGGE N. 71/1994	821.974.679,98	819.700.993,00	833.811.042,00	819.700.993,00
8E1203779	CONTRIBUTO DELLO STATO A COPERTURA DELL'ONERE DERIVANTE DAI MIGLIORAMENTI DELLE PENSIONI DEL SETTORE PUBBLICO, DI CUI ALL'ART. 5, DELLA LEGGE N. 544/1988	0,00	1.635.000,00	1.671.000,00	1.671.000,00
8E1203780	RIMBORSO DELLO STATO A COPERTURA DEGLI ONERI RELATIVI ALLA GESTIONE DIPENDENTI PUBBLICI, DERIVANTI DAI BENEFICI PENSIONISTICI A FAVORE DEI NON VEDENTI DI CUI ALL'ART. 9 DELLA LEGGE N. 113/1985 E ALL'ART. 2 DELLA LEGGE N. 120/1991	5.704.187,57	886.000,00	905.000,00	905.000,00
8E1203901	RIMBORSO DA PARTE DELLO STATO DEL CONTRIBUTO STRAORDINARIO PREVISTO DALL'ART. 2, COMMA 59 DELLA LEGGE 23 DICEMBRE 2009, N. 191, A FAVORE DEGLI ORFANI, GIÀ COLLOCATI IN PENSIONE, DELLE VITTIME DI TERRORISMO E DELLE STRAGI DI TALE MATRICE	253.875,93	0,00	0,00	0,00
8E1203940	RIMBORSO DA PARTE DELLO STATO DEGLI ONERI PENSIONISTICI DERIVANTI DAI BENEFICI IN FAVORE DELLE VITTIME DEL TERRORISMO E DELLE STRAGI DI TALE MATRICE DI CUI ALLA LEGGE N.2006/2004 E SUCCESSIVE MODIFICAZIONI ED INTEGRAZIONI	8.093.680,24	6.061.200,00	6.307.900,00	6.275.000,00
8E1203952	RIMBORSO DELLO STATO PER SGRAVI DI CONTRIBUTI PER I LAVORATORI AGRICOLI (SUBORDINATI E AUTONOMI) DI CUI ALL'ART. 5 DELLA LEGGE N. 185/1992 E SUCCESSIVE MODIFICAZIONI E INTEGRAZIONI	6.477.841,78	0,00	0,00	0,00
8E1203953	CONTRIBUTO DELLO STATO A COPERTURA DEGLI ONERI RELATIVI ALL'INDENNITA' GIORNALIERA AI LAVORATORI DIPENDENTI DA IMPRESE ADIBITE ALLA PESCA MARITTIMA, COMPRESI I SOCI LAVORATORI DELLE COOPERATIVE DELLA PICCOLA PESCA, NEL PERIODO DI SOSPENSIONE DELL'ATTIVITA' DERIVANTE DA MISURE DI ARRESTO TEMPORANEO OBBLIGATORIO - ART. 1, COMMA 346 DELLA LEGGE 11 DICEMBRE 2016, N. 232	0,00	11.000.000,00	0,00	0,00
8E1203954	CONTRIBUTO DELLO STATO A COPERTURA DELL'INDENNITA' GIORNALIERA ONNICOMPENSIVA FINO ALL'IMPORTO MASSIMO DI 30 EURO, A FAVORE DEI LAVORATORI DIPENDENTI DA IMPRESE DELLA PESCA MARITTIMA NEL PERIODO DI SOSPENSIONE DELL'ATTIVITA' LAVORATIVA PER ARRESTO TEMPORANEO NON OBBLIGATORIO- ART.1,COMMA 135, LEGGE 27 DICEMBRE 2017, N.205.	0,00	5.000.000,00	5.000.000,00	5.000.000,00
8E1203970	RIMBORSO DELLO STATO PER SGRAVI CONTRIBUTIVI A FAVORE DI COOPERATIVE SOCIALI E AZIENDE PUBBLICHE O PRIVATE CHE ASSUMONO PERSONE DETENUTE O INTERNATE AI SENSI DEGLI ARTT. 1 E 2 DELLA LEGGE N. 193/2000 ART. 1, C. 2, DEL D.I. 9 NOVEMBRE 2001	5.016.125,03	3.159.000,00	3.191.000,00	3.159.000,00
8E1203986	RIMBORSO DELLO STATO DEGLI ONERI PER SGRAVI CONTRIBUTIVI IN FAVORE DELLE IMPRESE CHE ESERCITANO LA PESCA COSTIERA, NELLE ACQUE INTERNE E LAGUNARI AI SENSI DELL'ART. 11 DELLA LEGGE N. 388/2000 E SUCCESSIVE PROROGHE	35.424.709,22	29.349.000,00	29.701.000,00	29.349.000,00

PREVENTIVO FINANZIARIO GESTIONALE 2019

Parte I - ENTRATE					
Codice Categoria	Denominazione	Residui Iniziali Presunti dell'anno 2019	Previsioni di Competenza II Nota di variazione 2018	Previsioni di Competenza Originarie 2019	Previsioni di Cassa Originarie 2019
8E1203989	RIMBORSO DA PARTE DELLO STATO DEGLI ONERI DERIVANTI DAGLI SGRAVI CONTRIBUTIVI A FAVORE DELLE IMPRESE DEL SETTORE MARITTIMO DI CUI AGLI ARTT. 6, COMMA 1, E 6-BIS DEL D.L. N. 457/1997 CONVERTITO NELLA LEGGE N. 30/1998 E ALL'ART. 9 DELLA LEGGE N. 522/1999	175.523.595,71	321.700.000,00	329.098.000,00	300.000.000,00
	Totale 8.1.2.03 - TRASFERIMENTI DA PARTE DELLO STATO	17.647.457.640,73	108.675.790.290,11	106.936.337.130,94	101.373.279.612,21
	8.1.2.04 - TRASFERIMENTI DA PARTE DELLE REGIONI				
8E1204001	TRASFERIMENTI DA PARTE DELLE REGIONI A COPERTURA DEL SUSSIDIO DI DISOCCUPAZIONE PER I LAVORATORI IMPEGNATI IN LAVORI SOCIALMENTE UTILI AI SENSI DELL'ART. 1, COMMA 20, DEL D.L. N. 510/1996 CONVERTITO NELLA LEGGE N. 608/1996	58.478.018,01	0,00	0,00	0,00
8E1204002	RIMBORSO DA PARTE DELLA REGIONE SICILIA DELLE INDENNITA' CONNESSE CON I PIANI DI INSERIMENTO PROFESSIONALE AI SENSI DELL'ART. 19 DELLA LEGGE REGIONALE N. 30/1997 E DELL'ART. 81, COMMA 8, DELLA LEGGE N. 448/1998	15.342.619,73	0,00	0,00	0,00
8E1204006	RIMBORSO DA PARTE DELLE REGIONI DEGLI ONERI DERIVANTI DA ASSEGNI DI UTILIZZO IN ATTIVITA' SOCIALMENTE UTILI, A PARTIRE DAL 1° LUGLIO 2001, AI SENSI DEL D.LGS. 81/2000, CHE ECCEDONO GLI STANZIAMENTI A CARICO DEL FONDO PER L'OCCUPAZIONE	772.900,46	0,00	0,00	0,00
8E1204020	CREDITO VERSO LE REGIONI UMBRIA E MARCHE PER IL RIMBORSO DEGLI SGRAVI DI CONTRIBUTI PREVIDENZIALI A FAVORE DELLE AZIENDE OPERANTI NEI COMUNI COLPITI DAL SISMA DEL SETTEMBRE 1997 ART. 13, C. 6 TER DEL DL N. 6/1998 CONVERTITO NELLA LEGGE 61/1998	7.450,59	0,00	0,00	0,00
	Totale 8.1.2.04 - TRASFERIMENTI DA PARTE DELLE REGIONI	74.600.988,79	0,00	0,00	0,00
	8.1.2.06 - TRASFERIMENTI DA PARTE DI ALTRI ENTI DEL SETTORE PUBBLICO				
8E1206032	RIMBORSO DAL FONDO GESTIONE ISTITUTI CONTRATTUALI LAVORATORI PORTUALI DEGLI ONERI PER SGRAVI CONTRIBUTIVI A FAVORE DELLE IMPRESE CHE ESERCITANO LA PESCA COSTIERA, NELLE ACQUE INTERNE E LAGUNARI DI CUI ALL'ART. 11 DELLA LEGGE N. 388/2000	9.626.222,14	0,00	0,00	0,00
8E1206041	RIMBORSO DEL FONDO GESTIONE ISTITUTI CONTRATTUALI LAVORATORI PORTUALI PER GLI ONERI DERIVANTI DAI PENSIONAMENTI ANTICIPATI E DAI TRATTAMENTI DI CUI ALL'ART. 24, C. 4, LEGGE N. 84/1994 ART. 1, C. 10 E 14 DEL DL N. 535/1996 CONVERTITO NELLA LEGGE N. 647/1996	495.295.365,57	0,00	0,00	0,00
8E1206042	RIMBORSO DEL FONDO GESTIONE ISTITUTI CONTRATTUALI LAVORATORI PORTUALI PER GLI ONERI DERIVANTI DAI PENSIONAMENTI ANTICIPATI DI CUI ALL'ART. 8 DEL DL N. 457/1997 CONVERTITO NELLA LEGGE N. 30/1998	83.368.535,09	0,00	0,00	0,00
8E1206080	SOMME RELATIVE A FINANZIAMENTO DEL SOPPRESSO SCAU	18.247.971,62	0,00	0,00	0,00
	Totale 8.1.2.06 - TRASFERIMENTI DA PARTE DI ALTRI ENTI DEL SETTORE PUBBLICO	606.538.094,42	0,00	0,00	0,00

PREVENTIVO FINANZIARIO GESTIONALE 2019

Parte I - ENTRATE					
Codice Categoria	Denominazione	Residui Iniziali Presunti dell'anno 2019	Previsioni di Competenza II Nota di variazione 2018	Previsioni di Competenza Originarie 2019	Previsioni di Cassa Originarie 2019
8.1.3 - ALTRE ENTRATE					
8.1.3.07 - ENTRATE DERIVANTI DALLA VENDITA DI BENI E DALLA PRESTAZIONE DI SERVIZI					
8E1307020	PROVENTI DERIVANTI DA SPONSARIZZAZIONI E DA EROGAZIONI LIBERALI PER IL FINANZIAMENTO DEL PROGETTO DI RICERCA SOCIO-ECONOMICA DENOMINATO VISITINPS SCHOLARS	0,00	250.000,00	250.000,00	250.000,00
8E1307023	PROVENTI PER LE ATTIVITA' AFFERENTI L'EROGAZIONE DI SERVIZI SVOLTI PER CONTO DELLE REGIONI A SEGUITO DELLE CONVENZIONI SOTTOSCRITTE AI SENSI DELL'ART. 18, COMMA 22 DEL DECRETO LEGGE 6 LUGLIO 2011, N. 98, CONVERTITO CON MODIFICAZIONI DALLA LEGGE 15 LUGLIO 2011, N. 111	0,00	0,00	25.176.592,22	25.176.592,22
	Totale 8.1.3.07 - ENTRATE DERIVANTI DALLA VENDITA DI BENI E DALLA PRESTAZIONE DI SERVIZI	0,00	250.000,00	25.426.592,22	25.426.592,22
8.1.3.08 - REDDITI E PROVENTI PATRIMONIALI					
8E1308002	INTERESSI SU TITOLI A REDDITO FISSO EX INPDAP ED EX ENPALS	0,00	1.454.422,40	1.674.898,00	1.674.898,00
8E1308003	DIVIDENDI E ALTRI PROVENTI SU TITOLI AZIONARI, PARTECIPAZIONI E ALTRI TITOLI EX INPDAP ED EX ENPALS	0,00	10.424.156,00	7.800.000,00	7.800.000,00
8E1308004	INTERESSI SU MUTUI CONCESSI ALLE COOPERATIVE, AGLI ENTI LOCALI ED ENTI VARI	0,00	2.060.000,00	3.101.000,00	3.101.000,00
8E1308016	INTERESSI SUL CONTRIBUTO STATALE E REGIONALE PER IL FINANZIAMENTO DEI MUTUI AGLI ENTI LOCALI E AD ALTRI ENTI	0,00	8.019.000,00	8.807.000,00	8.807.000,00
8E1308099	INTERESSI ATTIVI DIVERSI (SU SOMME ACCREDITATE AGLI OOEE SU VALORI DI RISCATTO AI FINI PREVIDENZIALI PER PERSONALE DIPENDENTE, SU SOMME ACCREDITATE DALLO SCAU, ECC.)	580.430,18	1.318.022,68	1.318.022,68	1.318.022,68
	Totale 8.1.3.08 - REDDITI E PROVENTI PATRIMONIALI	580.430,18	23.275.601,08	22.700.920,68	22.700.920,68
8.1.3.09 - POSTE CORRETTIVE E COMPENSATIVE DI SPESE CORRENTI					
8E1309019	RECUPERO DI SOMME TRASFERITE IN ECCEDEXZA ALLO STATO	235.693,59	0,00	0,00	0,00
8E1309090	RECUPERI E RIMBORSI DIVERSI DEL SOPPRESSO SCAU	32.223,00	0,00	0,00	0,00
	Totale 8.1.3.09 - POSTE CORRETTIVE E COMPENSATIVE DI SPESE CORRENTI	267.916,59	0,00	0,00	0,00

PREVENTIVO FINANZIARIO GESTIONALE 2019

Parte I - ENTRATE					
Codice Categoria	Denominazione	Residui Iniziali Presunti dell'anno 2019	Previsioni di Competenza II Nota di variazione 2018	Previsioni di Competenza Originarie 2019	Previsioni di Cassa Originarie 2019
	8.1.3.10 - ENTRATE NON CLASSIFICABILI IN ALTRE VOCI				
8E1310022	CONTRIBUTO DERIVANTE DALL'INCREMENTO DELL'ADDIZIONALE COMUNALE SUI DIRITTI D'IMBARCO DEI PASSEGGERI SUGLI AEROMOBILI, PER IL FINANZIAMENTO DELLA GESTIONE DEGLI INTERVENTI ASSISTENZIALI E DI SOSTEGNO ALLE GESTIONI PREVIDENZIALI - ART. 4, COMMA 75, DELLA LEGGE 28 GIUGNO 2012, N. 92	0,00	189.000.000,00	390.000.000,00	390.000.000,00
8E1310035	ENTRATE DERIVANTI DALL'ANNULLAMENTO DEGLI STRUMENTI FINANZIARI EMESSI DA EQUITALIA SPA AI SENSI DELL'ART. 2346 C.C. DELIBERATO DAL CONSIGLIO DI AMMINISTRAZIONE DI EQUITALIA SPA AI SENSI DELL'ART. 7.17 DELLO STATUTO	70.682.500,00	0,00	0,00	0,00
8E1310099	ENTRATE DIVERSE	6.506.295,31	47.635.955,00	47.410.070,00	47.410.070,00
	Totale 8.1.3.10 - ENTRATE NON CLASSIFICABILI IN ALTRE VOCI	77.188.795,31	236.635.955,00	437.410.070,00	437.410.070,00
	TOTALE ENTRATE CORRENTI 'ALTRE STRUTTURE DI DIREZIONE GENERALE'	18.406.633.866,02	108.935.951.846,19	107.421.874.713,84	101.858.817.195,11

PREVENTIVO FINANZIARIO GESTIONALE 2019

Parte I - ENTRATE					
Codice Categoria	Denominazione	Residui Iniziali Presunti dell'anno 2019	Previsioni di Competenza II Nota di variazione 2018	Previsioni di Competenza Originarie 2019	Previsioni di Cassa Originarie 2019
	8.2 - TITOLO II - ENTRATE IN CONTO CAPITALE				
	8.2.1 - ENTRATE PER ALIENAZIONE DI BENI PATRIMONIALI E RISCOSSIONE DI CREDITI				
	8.2.1.13 - REALIZZO DI VALORI MOBILIARI				
8E2113003	REALIZZO DI TITOLI A REDDITO FISSO EX INPDAP ED EX ENPALS	0,00	500.000,00	2.475.000,00	2.475.000,00
8E2113005	REALIZZO DI ALTRI TITOLI	0,00	902.327,67	8.398.316,41	8.398.316,41
	Totale 8.2.1.13 - REALIZZO DI VALORI MOBILIARI	0,00	1.402.327,67	10.873.316,41	10.873.316,41
	8.2.1.14 - RISCOSSIONE DEI CREDITI				
8E2114002	RISCOSSIONE DI MUTUI CONCESSI ALLE COOPERATIVE, AGLI ENTI LOCALI ED ENTI VARI	0,00	7.415.000,00	6.508.000,00	6.508.000,00
8E2114016	PRELIEVO DALLA TESORERIA CENTRALE DELLO STATO DEI FONDI DERIVANTI DAI CONTRIBUTI DEL "FONDO PER L'EROGAZIONE AI LAVORATORI DIPENDENTI DEL SETTORE PRIVATO DEI TRATTAMENTI DI FINE RAPPORTO DI CUI ALL'ART.2120 DEL CODICE CIVILE" DI CUI ALL'ART. 1, COMMA 755, DELLA LEGGE 296/2006	0,00	1.450.000.000,00	1.150.000.000,00	1.150.000.000,00
8E2114099	RISCOSSIONI DI CREDITI DIVERSI	0,00	3.828.877.392,37	3.828.805.424,37	3.828.805.424,37
	Totale 8.2.1.14 - RISCOSSIONE DEI CREDITI	0,00	5.286.292.392,37	4.985.313.424,37	4.985.313.424,37
	8.2.2 - TRASFERIMENTI IN CONTO CAPITALE				
	8.2.2.15 - TRASFERIMENTI DALLO STATO				
8E2215005	CONTRIBUTO STATALE PER IL FINANZIAMENTO DEI MUTUI AGLI ENTI LOCALI E AD ALTRI ENTI	0,00	10.000.000,00	10.700.000,00	10.700.000,00
8E2215007	TRASFERIMENTO A TITOLO DEFINITIVO DA PARTE DELLO STATO DELLE ANTICIPAZIONI CONCESSE AI SENSI DELL'ARTICOLO 35, COMMA 3 DELLA LEGGE 23 DICEMBRE 1998, N. 488 - ARTICOLO 1, COMMI 178 E 179 DELLA LEGGE 27 DICEMBRE 2017, N. 205	0,00	61.786.618.449,73	0,00	0,00
	Totale 8.2.2.15 - TRASFERIMENTI DALLO STATO	0,00	61.796.618.449,73	10.700.000,00	10.700.000,00
	8.2.2.16 - TRASFERIMENTO DALLE REGIONI				
8E2216001	CONTRIBUTO REGIONALE PER IL FINANZIAMENTO DEI MUTUI AGLI ENTI LOCALI E AD ALTRI ENTI	0,00	24.000,00	24.000,00	24.000,00
	Totale 8.2.2.16 - TRASFERIMENTO DALLE REGIONI	0,00	24.000,00	24.000,00	24.000,00

PREVENTIVO FINANZIARIO GESTIONALE 2019

Parte I - ENTRATE					
Codice Categoria	Denominazione	Residui Iniziali Presunti dell'anno 2019	Previsioni di Competenza Il Nota di variazione 2018	Previsioni di Competenza Originarie 2019	Previsioni di Cassa Originarie 2019
8.2.3 - ACCENSIONE DI PRESTITI					
8.2.3.20 - ASSUNZIONE DI ALTRI DEBITI FINANZIARI					
8E2320003	ANTICIPAZIONI STATO SUL FABBISOGNO FINANZIARIO DELLE GESTIONI PREVIDENZIALI ART. 35, C. 3 E 4 DELLA LEGGE N. 448/1998	0,00	5.359.844.349,00	6.155.837.804,00	6.155.837.804,00
8E2320099	ASSUNZIONE DI DEBITI DIVERSI	0,00	220.000.000,00	220.000.000,00	220.000.000,00
Totale 8.2.3.20 - ASSUNZIONE DI ALTRI DEBITI FINANZIARI		0,00	5.579.844.349,00	6.375.837.804,00	6.375.837.804,00
TOTALE ENTRATE IN CONTO CAPITALE 'ALTRE STRUTTURE DI DIREZIONE GENERALE'		0,00	72.664.181.518,77	11.382.748.544,78	11.382.748.544,78

PREVENTIVO FINANZIARIO GESTIONALE 2019

Parte I - ENTRATE					
Codice Categoria	Denominazione	Residui Iniziali Presunti dell'anno 2019	Previsioni di Competenza II Nota di variazione 2018	Previsioni di Competenza Originarie 2019	Previsioni di Cassa Originarie 2019
8.4 - TITOLO IV - PARTITE DI GIRO					
8.4.1 - ENTRATE AVENTI NATURA DI PARTITE DI GIRO					
8.4.1.22 - ENTRATE AVENTI NATURA DI PARTITE DI GIRO					
8E4122001	RITENUTE ERARIALI	0,00	49.639.088.806,00	49.937.487.958,00	49.937.487.958,00
8E4122022	RIMBORSO DEL MINISTERO DEL TESORO DI SOMME EROGATE PER CONTO DELLE GESTIONI STRALCIO DI CUI ALL'ART. 1-SEXIES DELLA LEGGE N. 641/1978	36.830,35	0,00	0,00	0,00
8E4122023	SOMME RECUPERATE PER CONTO DELLA GESTIONE STRALCIO DI CUI ALL'ART. 1-SEXIES DELLA LEGGE N. 641/1978	10.191,17	0,00	0,00	0,00
8E4122024	RITENUTE ERARIALI DERIVANTI DALLE OPERAZIONI DI ASSISTENZA FISCALE DI CUI ALL'ART. 78 DELLA LEGGE N. 413/1991	0,00	1.224.474.252,00	1.228.767.676,00	1.228.767.676,00
8E4122030	RIMESSA DA PARTE DELLO STATO PER IL PAGAMENTO DELLE PRESTAZIONI PENSIONISTICHE ARRETRATE E DEI RELATIVI INTERESSI DI CUI ALLE SENTENZE DELLA CORTE COSTITUZIONALE N. 495/1993 E N. 240/1994	118.129.387,30	0,00	0,00	0,00
8E4122031	RITENUTE PER ADDIZIONALE REGIONALE ALL'IMPOSTA SUL REDDITO DELLE PERSONE FISICHE	0,00	3.826.082.101,00	3.717.307.555,00	3.717.307.555,00
8E4122033	RITENUTE PER ADDIZIONALE COMUNALE ALL'IMPOSTA SUL REDDITO DELLE PERSONE FISICHE	55.680,64	1.541.930.153,00	1.535.091.072,00	1.535.091.072,00
8E4122034	RITENUTE PER ADDIZIONALE REGIONALE IRPEF DERIVANTI DA OPERAZIONI DI ASSISTENZA FISCALE - ART. 78 DELLA LEGGE N. 413/1991	0,00	93.866.548,00	87.356.728,00	87.356.728,00
8E4122037	RITENUTE PER ADDIZIONALE COMUNALE IRPEF DERIVANTI DA OPERAZIONI DI ASSISTENZA FISCALE - ART. 78 DELLA LEGGE N. 413/1991	0,00	51.192.081,00	47.587.824,00	47.587.824,00
8E4122042	RIVALSA VERSO I MUTUATARI PER L'IMPOSTA SOSTITUTIVA SU MUTUI EDILIZI RELATIVI ALL'ACQUISTO DELL'ALLOGGIO DI PRIMA ABITAZIONE	0,00	534.619,00	412.291,00	412.291,00
8E4122051	IMPOSTA DI BOLLO SU FATTURE ASSOLTA IN MODO VIRTUALE AI SENSI DELL'ART. 15 E 15 BIS DEL D.P.R. DEL 26 OTTOBRE 1972, N. 642.	0,00	128.000,00	123.000,00	123.000,00
8E4122060	RIMBORSO DA PARTE DELLO STATO DEL CREDITO PER LA RIDUZIONE DEL CUNEO FISCALE AI SENSI DELL'ART. 1 DEL DECRETO LEGGE DEL 24 APRILE 2014, N. 66, CONVERTITO IN LEGGE 23 GIUGNO 2014, N. 89	71.023.026,00	843.315.317,00	834.000.000,00	834.784.525,00
8E4122063	IMPOSTA SUL VALORE AGGIUNTO TRATTENUTA SUI PAGAMENTI EFFETTUATI A FRONTE DI ACQUISTI DI BENI E SERVIZI, AI SENSI DELL'ART. 1, COMMA 629 E SS., DELLA LEGGE 23 DICEMBRE 2014, N. 190, DA RIVERSARE ALL'ERARIO (C.D. "SPLIT PAYMENT")	0,00	140.000.000,00	147.000.000,00	147.000.000,00
8E4122067	ADDEBITAMENTO ALL'UTILIZZATORE DELLE PRESTAZIONI EROGATE FINANZIATE DA LIBRETTO DI FAMIGLIA E DA CONTRATTO DI LAVORO OCCASIONALE - ART. 54-BIS D.L. N. 50/2017	0,00	60.000.000,00	60.000.000,00	60.000.000,00
8E4122080	ENTRATE DIVERSE PER PARTITE DI GIRO DEL SOPPRESSO SCAU	575.410,80	0,00	0,00	0,00
8E4122098	ENTRATE IN ATTESA DI IMPUTAZIONE DEFINITIVA	0,00	100.000.000,00	100.000.000,00	100.000.000,00

PREVENTIVO FINANZIARIO GESTIONALE 2019

Parte I - ENTRATE					
Codice Categoria	Denominazione	Residui Iniziali Presunti dell'anno 2019	Previsioni di Competenza II Nota di variazione 2018	Previsioni di Competenza Originarie 2019	Previsioni di Cassa Originarie 2019
8E4122099	PARTITE IN SOSPESO	12.035.958,03	100.000.000,00	100.000.000,00	100.000.000,00
	Totale 8.4.1.22 - ENTRATE AVENTI NATURA DI PARTITE DI GIRO	201.866.484,29	57.620.611.877,00	57.795.134.104,00	57.795.918.629,00
	TOTALE PARTITE DI GIRO 'ALTRE STRUTTURE DI DIREZIONE GENERALE'	201.866.484,29	57.620.611.877,00	57.795.134.104,00	57.795.918.629,00
	Totale Entrate - UPB 8 - ALTRE STRUTTURE DI DIREZIONE GENERALE	18.608.500.350,31	239.220.745.241,96	176.599.757.362,62	171.037.484.368,89

PREVENTIVO FINANZIARIO GESTIONALE 2019

Parte I - ENTRATE					
Codice Categoria	Denominazione	Residui Iniziali Presunti dell'anno 2019	Previsioni di Competenza II Nota di variazione 2018	Previsioni di Competenza Originarie 2019	Previsioni di Cassa Originarie 2019
UPB 1 - Entrate					
TITOLO I		113.750.440.757,88	227.641.808.743,66	230.669.684.825,25	223.234.615.743,71
TITOLO IV		2.244.485.826,81	952.288.210,36	962.110.428,79	852.217.719,01
Totale Entrate - UPB 1 - Entrate		115.994.926.584,69	228.594.096.954,02	231.631.795.254,04	224.086.833.462,72
UPB 2 - Pensioni					
TITOLO I		9.049.490.654,32	2.735.021.640,22	2.726.610.147,45	2.661.799.215,28
TITOLO IV		0,00	2.470.235.000,00	2.475.314.000,00	2.475.314.000,00
Totale Entrate - UPB 2 - Pensioni		9.049.490.654,32	5.205.256.640,22	5.201.924.147,45	5.137.113.215,28
UPB 3 - Prestazioni a sostegno del reddito					
TITOLO I		1.567.970.974,07	2.225.461.929,71	2.024.584.561,37	2.024.584.561,37
TITOLO II		77.020.748,95	984.109.628,86	991.248.557,89	991.248.557,89
TITOLO IV		73.940.496,61	5.342.811.517,62	5.346.296.017,00	5.346.296.017,00
Totale Entrate - UPB 3 - Prestazioni a sostegno del reddito		1.718.932.219,63	8.552.383.076,19	8.362.129.136,26	8.362.129.136,26
UPB 4 - Risorse umane					
TITOLO I		43.018.116,91	48.999.189,39	45.032.450,72	45.032.450,72
TITOLO II		1.233.338,17	200.167.847,52	198.611.799,18	198.611.799,18
TITOLO IV		0,00	133.000.300,00	137.510.000,00	137.510.000,00
Totale Entrate - UPB 4 - Risorse umane		44.251.455,08	382.167.336,91	381.154.249,90	381.154.249,90
UPB 5 - Risorse strumentali					
TITOLO I		169.600.826,28	109.979.838,00	107.089.844,78	107.089.844,78
TITOLO II		71.711.055,64	276.941.201,42	270.260.929,05	270.436.596,60
TITOLO IV		0,00	2.680.000,00	0,00	0,00
Totale Entrate - UPB 5 - Risorse strumentali		241.311.881,92	389.601.039,42	377.350.773,83	377.526.441,38

PREVENTIVO FINANZIARIO GESTIONALE 2019

Parte I - ENTRATE					
Codice Categoria	Denominazione	Residui Iniziali Presunti dell'anno 2019	Previsioni di Competenza II Nota di variazione 2018	Previsioni di Competenza Originarie 2019	Previsioni di Cassa Originarie 2019
UPB 8 - Altre strutture di Direzione generale					
TITOLO I		18.406.633.866,02	108.935.951.846,19	107.421.874.713,84	101.858.817.195,11
TITOLO II		0,00	72.664.181.518,77	11.382.748.544,78	11.382.748.544,78
TITOLO IV		201.866.484,29	57.620.611.877,00	57.795.134.104,00	57.795.918.629,00
Totale Entrate - UPB 8 - Altre strutture di Direzione generale		18.608.500.350,31	239.220.745.241,96	176.599.757.362,62	171.037.484.368,89
Riepilogo delle entrate per i titoli "Entrate", "Pensioni", "Prestazioni a sostegno del reddito", "Risorse Umane", "Risorse strumentali", "Altre Strutture di Direzione Generale"					
TITOLO I		142.987.155.195,48	341.697.223.187,17	342.994.876.543,41	329.931.939.010,97
TITOLO II		149.965.142,76	74.125.400.196,57	12.842.869.830,90	12.843.045.498,45
TITOLO IV		2.520.292.807,71	66.521.626.904,98	66.716.364.549,79	66.607.256.365,01
TOTALE		145.657.413.145,95	482.344.250.288,72	422.554.110.924,10	409.382.240.874,43
UPB 1 - Entrate		115.994.926.584,69	228.594.096.954,02	231.631.795.254,04	224.086.833.462,72
UPB 2 - Pensioni		9.049.490.654,32	5.205.256.640,22	5.201.924.147,45	5.137.113.215,28
UPB 3 - Prestazioni a sostegno del reddito		1.718.932.219,63	8.552.383.076,19	8.362.129.136,26	8.362.129.136,26
UPB 4 - Risorse Umane		44.251.455,08	382.167.336,91	381.154.249,90	381.154.249,90
UPB 5 - Risorse Strumentali		241.311.881,92	389.601.039,42	377.350.773,83	377.526.441,38
UPB 8 - Altre strutture di Direzione Generale		18.608.500.350,31	239.220.745.241,96	176.599.757.362,62	171.037.484.368,89
TOTALE		145.657.413.145,95	482.344.250.288,72	422.554.110.924,10	409.382.240.874,43

PREVENTIVO FINANZIARIO GESTIONALE 2019

Parte II - USCITE					
Codice Categoria	Denominazione	Residui Iniziali Presunti dell'anno 2019	Previsioni di Competenza II Nota di variazione 2018	Previsioni di Competenza Originarie 2019	Previsioni di Cassa Originarie 2019
	1 - UPB 1 - ENTRATE				
	1.1 - TITOLO I - USCITE CORRENTI				
	1.1.2 - INTERVENTI DIVERSI				
	1.1.2.05 - USCITE PER PRESTAZIONI ISTITUZIONALI				
1U1205016	PRESTAZIONI DIVERSE A CARICO DI FONDI O GESTIONI PENSIONISTICHE (LIQUIDAZIONI IN CAPITALE, INDENNITA', ASSEGNI E LIQUIDAZIONI VARIE)	0,00	277.000,00	277.000,00	277.000,00
	Totale 1.1.2.05 - USCITE PER PRESTAZIONI ISTITUZIONALI	0,00	277.000,00	277.000,00	277.000,00
	1.1.2.06 - TRASFERIMENTI PASSIVI				
1U1206031	INCENTIVO AI DATORI DI LAVORO CHE ASSUMONO, CON CONTRATTO A TEMPO PIENO E INDETERMINATO, LAVORATORI BENEFICIARI DELL'INDENNITA' ASPI, AI SENSI DELL'ART. 2, COMMA 10-BIS, DELLA LEGGE 28 GIUGNO 2012, N. 92, INTRODOTTI DALL'ART. 7, COMMA 5, LETTERA B), DEL DECRETO LEGGE N. 76/2013	0,00	5.500.000,00	5.500.000,00	5.500.000,00
1U1206035	INCENTIVO AI DATORI DI LAVORO PER L'ASSUNZIONE IN AGRICOLTURA DI GIOVANI DI ETA' COMPRESA TRA I 18 E I 35 ANNI, CON CONTRATTO DI LAVORO A TEMPO INDETERMINATO O DETERMINATO, AI SENSI DELL'ART. 5, DEL DECRETO LEGGE 24 GIUGNO 2014, N. 91, CONVERTITO, CON MODIFICAZIONI, DALLA LEGGE 11 AGOSTO 2014, N. 116	0,00	9.000.000,00	0,00	0,00
1U1206036	INCENTIVO AI DATORI DI LAVORO PER L'ASSUNZIONE DI LAVORATORI DISABILI CON CAPACITA' LAVORATIVE RIDOTTE, AI SENSI DELL'ART. 13, DELLA LEGGE 12 MARZO 1999, N. 68, COME MODIFICATO DALL'ART. 10, DEL DECRETO LEGISLATIVO 14 SETTEMBRE 2015, N. 151	0,00	20.000.000,00	20.000.000,00	20.000.000,00
1U1206037	INCENTIVO AI DATORI DI LAVORO PER L'ASSUNZIONE DI GIOVANI AMMESSI AL "PROGRAMMA OPERATIVO NAZIONALE INIZIATIVA GIOVANI" ("PROGRAMMA GARANZIA GIOVANI") - DECRETO DIRETTORIALE DEL MINISTERO DEL LAVORO E DELLE POLITICHE SOCIALI N. 394 DEL 2 DICEMBRE 2016 MODIFICATO DAL DECRETO DIRETTORIALE N. 454 DEL 19 DICEMBRE 2016-DECRETO DIRETTORIALE DELL'AGENZIA NAZIONALE POLITICHE ATTIVE DEL LAVORO N.3 DEL 2 GENNAIO 2018	0,00	53.335.000,00	50.000.000,00	50.000.000,00
1U1206038	INCENTIVO AI DATORI DI LAVORO PER L'ASSUNZIONE DI PERSONE DISOCCUPATE AI SENSI DELL'ART. 19 DEL D.LGS N. 150/2015 PER FAVORIRE L'OCCUPAZIONE NELLE REGIONI "MENO SVILUPPATE" O "IN TRANSIZIONE" - DECRETO DIRETTORIALE DEL MINISTERO DEL LAVORO E DELLE POLITICHE SOCIALI N. 367 DEL 16 NOVEMBRE 2016 MODIFICATO DAL DECRETO DIRETTORIALE N. 18719 DEL 15 DICEMBRE 2016- DECRETO DIRETTORIALE DELL'AGENZIA NAZIONALE POLITICHE ATTIVE DEL LAVORO N. 2 DEL 02 GENNAIO 2018	0,00	186.737.000,00	180.000.000,00	180.000.000,00
1U1206043	FINANZIAMENTI A PREVIDENZA COMPLEMENTARE	70.105,98	21.200.000,00	23.000.000,00	23.000.000,00
1U1206093	CONTRIBUTO AI DATORI DI LAVORO CHE ASSUMONO LAVORATORI ISCRITTI NELLE LISTE DI MOBILITA' AI SENSI DELL'ART. 8, C. 4 DELLA LEGGE N. 223/1991	0,00	33.344.000,00	31.677.000,00	31.677.000,00
	Totale 1.1.2.06 - TRASFERIMENTI PASSIVI	70.105,98	329.116.000,00	310.177.000,00	310.177.000,00

PREVENTIVO FINANZIARIO GESTIONALE 2019

Parte II - USCITE					
Codice Categoria	Denominazione	Residui Iniziali Presunti dell'anno 2019	Previsioni di Competenza II Nota di variazione 2018	Previsioni di Competenza Originarie 2019	Previsioni di Cassa Originarie 2019
	1.1.2.07 - ONERI FINANZIARI				
1U1207008	ONERI FINANZIARI DERIVANTI DA CESSIONE CREDITI CONTRIBUTIVI DI CUI ALL'ART. 13, LEGGE N. 448/1998 COME RISULTA MODIFICATO DA ART. 1, DL N. 308/1999	2.381.243.880,09	11.463,91	11.463,91	9.775,91
	Totale 1.1.2.07 - ONERI FINANZIARI	2.381.243.880,09	11.463,91	11.463,91	9.775,91

PREVENTIVO FINANZIARIO GESTIONALE 2019

Parte II - USCITE					
Codice Categoria	Denominazione	Residui Iniziali Presunti dell'anno 2019	Previsioni di Competenza II Nota di variazione 2018	Previsioni di Competenza Originarie 2019	Previsioni di Cassa Originarie 2019
	1.1.2.09 - POSTE CORRETTIVE E COMPENSATIVE DI ENTRATE CORRENTI				
1U1209003	RIMBORSO DI CONTRIBUTI	637.290.893,14	1.154.792.543,00	1.149.034.737,92	1.149.034.737,92
1U1209014	SGRAVI ONERI CONTRIBUTIVI AI DATORI DI LAVORO PER I LAVORATORI ALL'ESTERO NEI PAESI EXTRACOMUNITARI AI SENSI DELL'ART. 4, COMMA 2, LETT. A), DL N. 317/87 CONVERTITO NELLA LEGGE N. 398/1987	0,00	51.431.000,00	51.945.000,00	51.945.000,00
1U1209031	SGRAVI DI ONERI CONTRIBUTIVI A FAVORE DEI DATORI DI LAVORO CHE STIPULINO CONTRATTI DI SOLIDARIETÀ DI CUI ALL'ART. 6, C. 4 DEL DL N. 510/1996 CONVERTITO NELLA LEGGE N. 608/1996 E ALL'ART. 5, COMMA 1, DEL DECRETO LEGGE 20 MARZO 2014, N. 34, CONVERTITO, CON MODIFICAZIONI, DALLA LEGGE 16 MAGGIO 2014, N. 78	0,00	15.000.000,00	15.000.000,00	15.000.000,00
1U1209033	SGRAVI DI ONERI CONTRIBUTIVI A FAVORE DELLE IMPRESE ARMATRICI PER IL PERSONALE IMBARCATO SU NAVI ISCRITTE NEL REGISTRO INTERNAZIONALE DI CUI ALL'ART. 6, C. 1 DEL DL N. 457/1997 CONVERTITO NELLA LEGGE N. 30/1998	0,00	317.637.000,00	324.942.000,00	324.942.000,00
1U1209038	SGRAVI DI ONERI CONTRIBUTIVI A FAVORE DELLE IMPRESE ARMATRICI CHE ESERCITANO LA PESCA OLTRE GLI STRETTI E LA PESCA MEDITERRANEA DI CUI ALL'ART. 6-BIS DELLA LEGGE N. 30/1998	0,00	4.063.000,00	4.156.000,00	4.156.000,00
1U1209042	SGRAVI DI ONERI CONTRIBUTIVI A FAVORE DELLE AZIENDE CON MENO DI VENTI DIPENDENTI CHE ASSUMONO LAVORATORI A TEMPO DETERMINATO AI SENSI DELL'ART. 10, COMMI 2 E 3 DELLA LEGGE N. 53/2000	0,00	37.936.000,00	38.315.000,00	38.315.000,00
1U1209044	SGRAVI DI ONERI CONTRIBUTIVI RELATIVI ALLE PRESTAZIONI TEMPORANEE DI CUI ALL'ART. 120, C. 1 E 2 DELLA LEGGE N. 388/2000	0,00	2.755.233.000,00	2.818.603.000,00	2.818.603.000,00
1U1209048	RIMBORSO ALLA REGIONE MARCHE DI SOMME TRASFERITE ALL'ISTITUTO IN ECCEDEXA AGLI ONERI PER SGRAVI CONTRIBUTIVI DI CUI ALL'ART. 13, COMMA 6-TER, DL N. 6/1998 CONVERTITO IN LEGGE N. 61/1998	5.375,80	0,00	0,00	0,00
1U1209050	SGRAVI DI ONERI CONTRIBUTIVI A FAVORE DI COOPERATIVE SOCIALI E AZIENDE PUBBLICHE O PRIVATE CHE ASSUMONO PERSONE DETENUTE O INTERNATE AI SENSI DELLA LEGGE N. 193/2000	0,00	3.159.000,00	3.191.000,00	3.191.000,00
1U1209055	SGRAVI DI ONERI CONTRIBUTIVI DI CUI ALL'ART. 11, LEGGE N. 388/2000 A FAVORE DELLE IMPRESE CHE ESERCITANO LA PESCA COSTIERA E NELLE ACQUE INTERNE E LAGUNARI PROROGATI DALL'ART. 2, C. 5, LEGGE N. 350/2003	0,00	29.349.000,00	29.701.000,00	29.701.000,00
1U1209058	SGRAVI DI ONERI CONTRIBUTIVI RELATIVI ALLE PRESTAZIONI TEMPORANEE DI CUI ALL'ART. 1, COMMI 361 E 362 DELLA LEGGE N. 266/2005	0,00	3.343.952.000,00	3.420.863.000,00	3.420.863.000,00
1U1209060	SGRAVIO DEL CONTRIBUTO DEL FONDO DI GARANZIA DI CUI ALL'ART. 2, DELLA LEGGE N. 297/1982 - ART. 1, COMMA 764, LETT. A), PUNTO 2), DELLA LEGGE N. 296/2006	0,00	380.048.000,00	388.788.000,00	388.788.000,00
1U1209062	SGRAVI DI ONERI CONTRIBUTIVI RELATIVI A PRESTAZIONI TEMPORANEE DI CUI ALL'ART. 1, COMMA 766, LETT. A), DELLA LEGGE N. 296/2006	0,00	520.811.000,00	532.790.000,00	532.790.000,00
1U1209063	SGRAVI DI ONERI CONTRIBUTIVI SU QUOTE DI RETRIBUZIONE CONNESSE CON LA CONTRATTAZIONE AZIENDALE E TERRITORIALE AI SENSI DELL'ART. 1, COMMA 67, DELLA LEGGE N. 247/2007	0,00	15.000.000,00	15.000.000,00	15.000.000,00

PREVENTIVO FINANZIARIO GESTIONALE 2019

Parte II - USCITE					
Codice Categoria	Denominazione	Residui Iniziali Presunti dell'anno 2019	Previsioni di Competenza II Nota di variazione 2018	Previsioni di Competenza Originarie 2019	Previsioni di Cassa Originarie 2019
1U1209066	ONERE DERIVANTE DALL'ESONERO DAL VERSAMENTO DEL 40 PER CENTO DEI COMPLESSIVI CONTRIBUTI PREVIDENZIALI A CARICO DEI DATORI DI LAVORO, IN RELAZIONE ALLE NUOVE ASSUNZIONI CON CONTRATTO DI LAVORO A TEMPO INDETERMINATO, AI SENSI DELL'ART. 1, COMMI 178 E SEGUENTI, DELLA LEGGE 28 DICEMBRE 2015, N. 208	0,00	1.328.000.000,00	100.000.000,00	100.000.000,00
1U1209068	ONERE DERIVANTE DALL'ESONERO DAL VERSAMENTO DEI COMPLESSIVI CONTRIBUTI PREVIDENZIALI A CARICO DEI DATORI DI LAVORO, IN RELAZIONE ALLE NUOVE ASSUNZIONI CON CONTRATTO DI LAVORO A TEMPO INDETERMINATO - ART. 1, COMMI 308, 309 E 310 DELLA LEGGE 11 DICEMBRE 2016, N. 232	0,00	1.000.000,00	0,00	0,00
1U1209069	ONERE DERIVANTE DALL'ESONERO DAL VERSAMENTO CONTRIBUTIVO PRESSO L'ASSICURAZIONE OBBLIGATORIA PER L'INVALIDITA', LA VECCHIAIA ED I SUPERSTITI DEI COLTIVATORI DIRETTI E DEGLI IMPRENDITORI AGRICOLI PROFESSIONALI, PER NUOVE ISCRIZIONI NELLA PREVIDENZA AGRICOLA CON ETA' INFERIORE AI QUARANT'ANNI - ART. 1, COMMI 344 E 345 DELLA LEGGE 11 DICEMBRE 2016 N.232 E COMMI 117 E 118 DELLA LEGGE 27 DICEMBRE 2017, N. 205.	0,00	23.600.000,00	42.000.000,00	42.000.000,00
1U1209093	ONERE PER L'ESONERO DAL VERSAMENTO DEI CONTRIBUTI PREVIDENZIALI DEI DATORI DI LAVORO, PER LE NUOVE ASSUNZIONI CON CONTRATTO DI LAVORO A TEMPO INDETERMINATO, AI SENSI DELL'ART. 1, COMMI DA 118 A 124, DELLA LEGGE 23 DICEMBRE 2014, N. 190	0,00	2.902.000.000,00	387.000.000,00	387.000.000,00
1U1209096	ONERE PER L'ESONERO DAL VERSAMENTO DEI CONTRIBUTI PREVIDENZIALI A CARICO DEI DATORI DI LAVORO IN RELAZIONE ALLE NUOVE ASSUNZIONI DEI GIOVANI A TEMPO INDETERMINATO - ART. 1 COMMI 100-108 E COMMI 113-114 DELLA LEGGE 27 DICEMBRE 2017, N.205.	0,00	408.900.000,00	1.303.730.000,00	1.303.730.000,00
1U1209098	ONERE DERIVANTE DALL'ESONERO DEL VERSAMENTO CONTRIBUTIVO AI DATORI DI LAVORO PER L'ASSUNZIONE DI LAVORATORI CON ASSEGNO DI RICOLLOCAZIONE - ART. 1 COMMA 136 PUNTO 6 DELLA LEGGE 27 DICEMBRE 2017 N. 205	0,00	0,00	23.300.000,00	23.300.000,00
1U1209099	SGRAVI DI CONTRIBUTI PER LE COOPERATIVE SOCIALI CHE ASSUMONO ENTRO IL 31/12/2018 DONNE VITTIME DI VIOLENZA DI GENERE - ART. 1 COMMA 220 DELLA LEGGE 27 DICEMBRE 2017 N. 205	0,00	0,00	1.000.000,00	1.000.000,00
1U1209100	SGRAVI DI CONTRIBUTI PER LE COOPERATIVE SOCIALI CHE ASSUMONO ENTRO IL 31/12/2018 PERSONE CON PROTEZIONE INTERNAZIONALE - ART. 1 COMMA 109 DELLA LEGGE 27 DICEMBRE 2017 N. 205	0,00	0,00	500.000,00	500.000,00
	Totale 1.1.2.09 - POSTE CORRETTIVE E COMPENSATIVE DI ENTRATE CORRENTI	637.296.268,94	13.291.911.543,00	10.649.858.737,92	10.649.858.737,92
	1.1.2.10 - USCITE NON CLASSIFICABILI IN ALTRE VOCI				
1U1210020	SPESE PER SERVIZI SVOLTI DA ALTRI ENTI ED ORGANISMI NAZIONALI PER L'ACCERTAMENTO E LA RISCOSSIONE DEI CONTRIBUTI	109.620.832,02	190.505.000,00	190.505.000,00	190.505.000,00
	Totale 1.1.2.10 - USCITE NON CLASSIFICABILI IN ALTRE VOCI	109.620.832,02	190.505.000,00	190.505.000,00	190.505.000,00
	TOTALE USCITE CORRENTI 'ENTRATE'	3.128.231.087,03	13.811.821.006,91	11.150.829.201,83	11.150.827.513,83

PREVENTIVO FINANZIARIO GESTIONALE 2019

Parte II - USCITE					
Codice Categoria	Denominazione	Residui Iniziali Presunti dell'anno 2019	Previsioni di Competenza II Nota di variazione 2018	Previsioni di Competenza Originarie 2019	Previsioni di Cassa Originarie 2019
	1.4 - TITOLO IV - PARTITE DI GIRO				
	1.4.1 - USCITE AVENTI NATURA DI PARTITE DI GIRO				
	1.4.1.21 - USCITE AVENTI NATURA DI PARTITE DI GIRO				
1U4121008	VERSAMENTO DI CONTRIBUTI ASSOCIATIVI RISCOSSI PER CONTO DELLE ORGANIZZAZIONI SINDACALI	43.444.494,81	176.948.100,88	175.331.031,99	181.655.014,95
1U4121009	VERSAMENTO DI CONTRIBUTI RISCOSSI PER CONTO DI ALTRI ENTI	26.217.493,37	84.823.000,00	84.534.000,00	76.688.772,00
1U4121026	VERSAMENTO DI CONTRIBUTI PER I LAVORATORI AGRICOLI (SUBORDINATI E AUTONOMI) RISCOSSI PER CONTO DELL'INAIL	2.667.157.244,42	593.293.109,48	605.021.396,80	540.780.763,77
1U4121027	VERSAMENTO DI CONTRIBUTI ASSOCIATIVI, INTEGRATIVI E DI ASSISTENZA CONTRATTUALE RISCOSSI PER CONTO DI ORGANIZZAZIONI SINDACALI DEL SETTORE AGRICOLO	37.117.687,40	90.224.000,00	90.224.000,00	90.224.000,00
1U4121035	VERSAMENTO ALLA SOCIETÀ CESSIONARIA DI SOMME RISCOSE IN CONTO CREDITI CONTRIBUTIVI CEDUTI AI SENSI DELL'ART. 13, LEGGE N. 448/98 COME RISULTA MODIFICATO DALL'ART. 1, DL N. 308/1999	0,00	7.000.000,00	7.000.000,00	7.000.000,00
1U4121036	ONERI FINANZIARI PER CONTO DELL'INAIL DERIVANTI DALLA CESSIONE DI CREDITI CONTRIBUTIVI DI CUI ALL'ART. 13, LEGGE N. 448/1998 COME RISULTA MODIFICATO DALL'ART. 1, DL N. 308/99 CONVERTITO DALLA LEGGE N. 402/1999	62.573.693,30	0,00	0,00	0,00
1U4121039	RIMBORSO DI CONTRIBUTI RELATIVI AI LAVORATORI AGRICOLI (DIPENDENTI E AUTONOMI) EFFETTUATO PER CONTO DELL'INAIL	35.400.770,27	0,00	0,00	0,00
1U4121041	CONTRIBUTO ART. 7, COMMA 1, DLGS N. 81/2000 PER C/STATO A COPERTURA ONERE CONTRIBUTIVO DI CUI ALL'ART. 7, COMMA 6 DEL DLGS N. 81/2000	17.924,23	0,00	0,00	0,00
	Totale 1.4.1.21 - USCITE AVENTI NATURA DI PARTITE DI GIRO	2.871.929.307,80	952.288.210,36	962.110.428,79	896.348.550,72
	TOTALE PARTITE DI GIRO 'ENTRATE'	2.871.929.307,80	952.288.210,36	962.110.428,79	896.348.550,72
	Totale Uscite - UPB 1 - ENTRATE	6.000.160.394,83	14.764.109.217,27	12.112.939.630,62	12.047.176.064,55

PREVENTIVO FINANZIARIO GESTIONALE 2019

Parte II - USCITE					
Codice Categoria	Denominazione	Residui Iniziali Presunti dell'anno 2019	Previsioni di Competenza II Nota di variazione 2018	Previsioni di Competenza Originarie 2019	Previsioni di Cassa Originarie 2019
	2 - UPB 2 - PENSIONI				
	2.1 - TITOLO I - USCITE CORRENTI				
	2.1.2 - INTERVENTI DIVERSI				
	2.1.2.05 - USCITE PER PRESTAZIONI ISTITUZIONALI				
2U1205001	PENSIONI E RELATIVI TRATTAMENTI PER CARICHI FAMILIARI	3.573.860.830,34	196.205.497.248,67	198.177.453.031,84	198.164.252.893,68
2U1205016	PRESTAZIONI DIVERSE A CARICO DI FONDI O GESTIONI PENSIONISTICHE (LIQUIDAZIONE IN CAPITALE, INDENNITÀ, ASSEGNI E LIQUIDAZIONI VARIE)	707.473.353,23	14.135.364.829,39	14.250.504.917,00	14.250.610.091,00
2U1205091	PENSIONI E RELATIVI TRATTAMENTI PER CARICHI FAMILIARI AGLI ISCRITTI ALL'ISTITUTO NAZIONALE DI PREVIDENZA PER I DIPENDENTI DELL'AMMINISTRAZIONE PUBBLICA (INPDAP), SOPPRESSO AI SENSI DELL'ARTICOLO 21 DEL DECRETO LEGGE 6 DICEMBRE 2011, N. 201, CONVERTITO, CON MODIFICAZIONI, DALLA LEGGE 22 DICEMBRE 2011, N. 214	3.216.527,84	70.749.825.274,00	72.897.820.840,00	72.897.820.840,00
2U1205092	PRESTAZIONI DIVERSE A CARICO DELLE GESTIONI (CASSE) PENSIONISTICHE (INDENNITÀ, ASSEGNI E LIQUIDAZIONI VARIE) DELL'ISTITUTO NAZIONALE DI PREVIDENZA PER I DIPENDENTI DELL'AMMINISTRAZIONE PUBBLICA (INPDAP), SOPPRESSO AI SENSI DELL'ARTICOLO 21 DEL DECRETO LEGGE 6 DICEMBRE 2011, N. 201, CONVERTITO, CON MODIFICAZIONI, DALLA LEGGE 22 DICEMBRE 2011, N. 214	10.781,32	7.750.000,00	7.750.000,00	7.750.000,00
	Totale 2.1.2.05 - USCITE PER PRESTAZIONI ISTITUZIONALI	4.284.561.492,73	281.098.437.352,06	285.333.528.788,84	285.320.433.824,68
	2.1.2.06 - TRASFERIMENTI PASSIVI				
2U1206050	VALORI PER LA COPERTURA DEI PERIODI ASSICURATIVI TRASFERITI AD ALTRI ENTI DI PREVIDENZA	672.360,39	329.250.000,00	326.250.000,00	326.250.000,00
	Totale 2.1.2.06 - TRASFERIMENTI PASSIVI	672.360,39	329.250.000,00	326.250.000,00	326.250.000,00
	2.1.2.07 - ONERI FINANZIARI				
2U1207002	INTERESSI PASSIVI SULLE PRESTAZIONI ARRETRATE	8.978.781,34	14.413.258,82	14.306.686,30	14.306.686,30
	Totale 2.1.2.07 - ONERI FINANZIARI	8.978.781,34	14.413.258,82	14.306.686,30	14.306.686,30
	2.1.2.09 - POSTE CORRETTIVE E COMPENSATIVE DI ENTRATE CORRENTI				
2U1209004	RIMBORSO DI RISERVE E DI VALORI CAPITALI	0,00	3.099.600,00	3.299.600,00	3.299.600,00
2U1209005	RIMBORSO DI PROVENTI DERIVANTI DAL DIVIETO DI CUMULO TRA PENSIONE E RETRIBUZIONE	0,00	20.000,00	20.000,00	20.000,00
	Totale 2.1.2.09 - POSTE CORRETTIVE E COMPENSATIVE DI ENTRATE CORRENTI	0,00	3.119.600,00	3.319.600,00	3.319.600,00

PREVENTIVO FINANZIARIO GESTIONALE 2019

Parte II - USCITE					
Codice Categoria	Denominazione	Residui Iniziali Presunti dell'anno 2019	Previsioni di Competenza Il Nota di variazione 2018	Previsioni di Competenza Originarie 2019	Previsioni di Cassa Originarie 2019
	2.1.2.10 - USCITE NON CLASSIFICABILI IN ALTRE VOCI				
2U1210005	CONTRIBUTI, RISERVE E VALORI CAPITALI TRASFERITI A ENTI E ORGANISMI COMUNITARI	0,00	25.030.500,00	25.020.000,00	25.020.000,00
2U1210009	SPESE PER RISARCIMENTI CONNESSE A CONTROVERSIE IN MATERIA PREVIDENZIALE	0,00	500.279,72	503.221,64	503.221,64
2U1210012	SPESE DERIVANTI DAL RICONOSCIMENTO A GETI SPA DEL CORRISPETTIVO PER MANCATA UTILIZZAZIONE STABILIMENTI TERMALI NEL PERIODO 14/7 - 31/12/1999	274.217,44	0,00	0,00	0,00
2U1210021	SPESE PER SERVIZI SVOLTI DA ALTRI ENTI ED ORGANISMI NAZIONALI PER L'EROGAZIONE DELLE PRESTAZIONI	49.612.106,48	23.000.000,00	23.000.000,00	23.000.000,00
2U1210022	SPESE PER SERVIZI SVOLTI DALLE BANCHE E DAGLI UFFICI DEI CONTI CORRENTI POSTALI PER IL PAGAMENTO DELLE PRESTAZIONI ALL'ESTERO	0,00	8.400.000,00	8.400.000,00	8.400.000,00
2U1210026	*SPESE PER I SERVIZI SVOLTI DAI CAF PER LA RACCOLTA E LA TRASMISSIONE DELLE DICHIARAZIONI PER INVALIDITA' CIVILE (ICRIC)	3.380.081,03	0,00	0,00	3.380.081,03
	Totale 2.1.2.10 - USCITE NON CLASSIFICABILI IN ALTRE VOCI	53.266.404,95	56.930.779,72	56.923.221,64	60.303.302,67
	TOTALE USCITE CORRENTI 'PENSIONI'	4.347.479.039,41	281.502.150.990,60	285.734.328.296,78	285.724.613.413,65

PREVENTIVO FINANZIARIO GESTIONALE 2019

Parte II - USCITE					
Codice Categoria	Denominazione	Residui Iniziali Presunti dell'anno 2019	Previsioni di Competenza II Nota di variazione 2018	Previsioni di Competenza Originarie 2019	Previsioni di Cassa Originarie 2019
2.4 - TITOLO IV - PARTITE DI GIRO					
2.4.1 - USCITE AVENTI NATURA DI PARTITE DI GIRO					
2.4.1.21 - USCITE AVENTI NATURA DI PARTITE DI GIRO					
2U4121006	VERSAMENTO ALLO STATO DI RITENUTE EX ONPI SULLE PENSIONI - ART. 1 DUODECIES, LEGGE N. 641/1978	508.000,00	1.927.000,00	1.950.000,00	1.948.163,00
2U4121007	VERSAMENTO ALLE ORGANIZZAZIONI SINDACALI DI RITENUTE SU PENSIONI PER CONTRIBUTI ASSOCIATIVI	25.559,27	421.298.000,00	426.354.000,00	426.354.000,00
2U4121040	VERSAMENTO ALLO STATO DELLE RITENUTE SU PENSIONI PER IL CONTRIBUTO DI SOLIDARIETÀ DI CUI ALL'ART. 3, C. 102, LEGGE N. 350/2003	160.414,08	0,00	0,00	0,00
2U4121049	VERSAMENTO ALL'ERARIO DEL CANONE ABBONAMENTO RAI RITENUTO SU PENSIONI E PROVVIDENZE DI NATURA ASSISTENZIALE DI CUI ALL'ART.38 C.8, DL 31 MAGGIO 2010 N.78 CONVERTITO CON MODIFICAZIONI NELLA LEGGE 30 LUGLIO 2010 N.122	0,00	10.000,00	10.000,00	10.000,00
2U4121056	RESTITUZIONE AI PENSIONATI DEL CONTRIBUTO DI PEREQUAZIONE SUI TRATTAMENTI PENSIONISTICI, DI CUI ALL'ART. 18, COMMA 22 BIS DEL DECRETO LEGGE 06 LUGLIO 2011, N. 98, CONVERTITO, CON MODIFICAZIONI, DALLA LEGGE 15 LUGLIO 2011, N. 111, COME MODIFICATO DALL'ART. 24, COMMA 31-BIS, DEL DECRETO LEGGE 6 DICEMBRE 2011, N. 201, CONVERTITO, CON MODIFICAZIONI, DALLA LEGGE 22 DICEMBRE 2011, N. 214 - SENTENZA DELLA CORTE COSTITUZIONALE N. 116/2013	5.772.110,67	0,00	0,00	0,00
2U4121066	RIVERSAMENTO AGLI INTERMEDIARI FINANZIARI DELLE TRATTENUTE SU PENSIONI PER L'ESTINZIONE, TRAMITE CESSIONE DEL QUINTO DELLA PENSIONE, DI PRODOTTI DI FINANZIAMENTO	0,00	2.047.000.000,00	2.047.000.000,00	2.047.000.000,00
Totale 2.4.1.21 - USCITE AVENTI NATURA DI PARTITE DI GIRO		6.466.084,02	2.470.235.000,00	2.475.314.000,00	2.475.312.163,00
TOTALE PARTITE DI GIRO 'PENSIONI'		6.466.084,02	2.470.235.000,00	2.475.314.000,00	2.475.312.163,00
Totale Uscite - UPB 2 - PENSIONI		4.353.945.123,43	283.972.385.990,60	288.209.642.296,78	288.199.925.576,65

PREVENTIVO FINANZIARIO GESTIONALE 2019

Parte II - USCITE					
Codice Categoria	Denominazione	Residui Iniziali Presunti dell'anno 2019	Previsioni di Competenza II Nota di variazione 2018	Previsioni di Competenza Originarie 2019	Previsioni di Cassa Originarie 2019
3 - UPB 3 - PRESTAZIONI A SOSTEGNO DEL REDDITO					
3.1 - TITOLO I - USCITE CORRENTI					
3.1.2 - INTERVENTI DIVERSI					
3.1.2.05 - USCITE PER PRESTAZIONI ISTITUZIONALI					
3U1205002	PRESTAZIONI ANTICIPATE DALLE AZIENDE TENUTE ALLA PRESENTAZIONE DELLE DENUNCE RENDICONTO	1.124.652.549,83	13.961.018.191,94	14.372.881.330,00	14.372.881.330,00
3U1205003	PRESTAZIONI ECONOMICHE A LAVORATORI DISOCCUPATI NON AGRICOLI (IND. MOBILITÀ, IND. DISOCCUPAZIONE, IND. DELL'ASSICURAZIONE SOCIALE PER L'IMPIEGO ASPI, MINIASPI, NASPI, ASDI, DIS-COLL E RELATIVI TRATTAMENTI PER CARICHI FAMILIARI)	69.424.192,23	9.963.378.039,27	9.526.019.206,00	9.526.019.206,00
3U1205004	INDENNITÀ DI DISOCCUPAZIONE E TRATTAMENTI PER CARICHI FAMILIARI AI LAVORATORI DIPENDENTI AGRICOLI	7.370.285,92	2.186.083.742,98	2.276.671.218,00	2.276.671.218,00
3U1205005	ASSEGNI FAMILIARI AI COLTIVATORI DIRETTI, MEZZADRI E COLONI	1.088.650,59	2.285.000,00	2.029.000,00	2.029.000,00
3U1205006	TRATTAMENTI PER CARICHI FAMILIARI AI LAVORATORI ADDETTI AI SERVIZI DOMESTICI E FAMILIARI	5.937.725,49	125.164.379,74	126.018.472,00	126.018.472,00
3U1205008	PRESTAZIONI ECONOMICHE ASSICURAZIONE CONTRO LA TUBERCOLOSI E CONNESSE MAGGIORAZIONI PER CARICHI FAMILIARI EROGATE DIRETTAMENTE AI BENEFICIARI	1.123.139,35	19.927.300,00	19.216.600,00	19.216.600,00
3U1205009	PRESTAZIONI ECONOMICHE EROGATE DIRETTAMENTE AI LAVORATORI O RIMBORSATE DIRETTAMENTE ALLE AZIENDE (INTEGRAZIONI SALARIALI, ASSEGNI FAMILIARI E RELATIVE MAGGIORAZIONI, ASSEGNI PER CONGEDI MATRIMONIALI, INDENNITÀ DI MALATTIA E MATERNITÀ, INDENNITÀ ALLE LAVORATRICI MADRI EX ART. 8, LEGGE N. 903/77, INDENNITÀ DI ANZIANITÀ EX ART. 2, LEGGE N. 464/82, RETRIBUZIONI A DONATORI DI SANGUE	14.240.702,91	1.007.687.193,12	921.296.981,00	921.306.101,37
3U1205010	INTEGRAZIONI SALARIALI E CONNESSI ONERI PER IL NUCLEO FAMILIARE AI LAVORATORI AGRICOLI	0,00	17.658.196,56	17.151.093,00	17.151.093,00
3U1205011	INDENNITÀ DI RICHIAMO ALLE ARMI A IMPIEGATI PRIVATI EROGATE DIRETTAMENTE	102,70	900.000,00	910.000,00	910.000,00
3U1205013	PRESTAZIONI ECONOMICHE TEMPORANEE EROGATE AL PERSONALE ASSICURATO EX IPSEMA (INDENNITÀ DI MALATTIA E MATERNITÀ, INDENNITÀ ALLE LAVORATRICI MADRI, EX ART. 8, LEGGE N. 903/1977, RIMBORSO AI DATORI DI LAVORO DELLE RETRIBUZIONI AI DONATORI DI SANGUE)	4.555.250,99	145.290.000,00	146.727.000,00	146.727.000,00
3U1205016	PRESTAZIONI DIVERSE A CARICO DI FONDI O GESTIONI PENSIONISTICI (LIQUIDAZIONE IN CAPITALE, INDENNITÀ, ASSEGNI E LIQUIDAZIONI VARIE)	138.553,68	2.003.143,00	2.569.250,00	2.569.250,00
3U1205017	INDENNITÀ DI FINE RAPPORTO A CARICO DEL FONDO DI GARANZIA DI CUI ALL'ART. 2 DELLA LEGGE N. 297/1982	5.959.012,33	1.026.749.300,00	927.475.800,00	927.475.800,00
3U1205018	PRESTAZIONI TEMPORANEE E CONNESSI ANF EROGATI IN REGIME DI REGOLAMENTI O CONVENZIONI INTERNAZIONALI	0,00	5.039.000,00	5.039.000,00	5.039.000,00
3U1205020	PRESTAZIONI ECONOMICHE ACCESSORIE PRESTAZIONI TERMALI TERAPEUTICHE (SPESE E INDENNITÀ DI VIAGGIO AGLI ASSISTITI, SPESE DI SOGGIORNO	4.004,00	2.500.000,00	2.500.000,00	2.500.000,00

PREVENTIVO FINANZIARIO GESTIONALE 2019

Parte II - USCITE					
Codice Categoria	Denominazione	Residui Iniziali Presunti dell'anno 2019	Previsioni di Competenza II Nota di variazione 2018	Previsioni di Competenza Originarie 2019	Previsioni di Cassa Originarie 2019
3U1205021	PRESTAZIONI VARIE A CARICO DI PARTICOLARI FONDI (SUSSIDI AGLI OPERAI ADDETTI ALLE MINIERE DI ZOLFO DELLA SICILIA, SUSSIDI AI COMMESSI DEGLI UFFICI DEL REGISTRO E DELLE IPOTECHE E ASSEGNO VITALIZIO EREDITÀ PACE-BASSO-ZANIN)	0,00	154,93	154,93	154,93
3U1205033	PRESTAZIONI ECONOMICHE PER RIMPATRIO DI LAVORATORI EXTRACOMUNITARI AI SENSI DELL'ART. 13 DELLA LEGGE N. 943/1986	0,00	20.000,00	20.000,00	20.000,00
3U1205046	PRESTAZIONI ECONOMICHE EROGATE AI SENSI DEGLI ARTT. 65 E 66, DELLA LEGGE N. 448/1998 E SUCCESSIVE MODIFICHE ED INTEGRAZIONI E DELL'ART. 1, COMMA 130, DELLA LEGGE N. 190/2014 (D.P.C.M. 24 DICEMBRE 2015)	8.069.241,93	600.745.000,00	606.752.000,00	606.752.000,00
3U1205048	ASSEGNO PER MATERNITÀ AI SENSI DELL'ART. 49, COMMA 8 DELLA LEGGE N. 488/99	295.677,26	1.356.000,00	1.261.000,00	1.261.000,00
3U1205052	ASSEGNI STRAORDINARI PER IL SOSTEGNO DEL REDDITO A FAVORE DEI LAVORATORI DELLE IMPRESE DEL CREDITO, AI SENSI DELL'ART. 5, C. 1, LETT. B), D.I. N. 158/2000 E DELL'ART. 5, C. 1, LETT. B), DEL D.I. N. 83486 DEL 28 LUGLIO 2014	9.833.235,19	560.225.361,00	668.328.232,00	668.328.232,00
3U1205053	ASSEGNI STRAORDINARI PER IL SOSTEGNO DEL REDDITO A FAVORE DEI LAVORATORI DELLE IMPRESE DEL CREDITO COOPERATIVO, AI SENSI DELL'ART. 5, C. 1, LETT. B) DEL D.I. N. 157/2000 E DELL'ART. 5, COMMA 1, LETTERA B), DEL D.I. N. 82761 DEL 20 GIUGNO 2014	197.408,12	29.413.217,00	29.618.968,00	29.618.968,00
3U1205054	INDENNITÀ ANNUALE A FAVORE DEI LAVORATORI AFFETTI DA TALASSEMIA E DREPANOCITOSI DI CUI ALL'ART. 39, C. 1 DELLA LEGGE N. 408/2001	85.721,60	9.423.000,00	9.517.000,00	9.517.000,00
3U1205059	PRESTAZIONI (ASSEGNI STRAORDINARI PER IL SOSTEGNO DEL REDDITO A BONUS) A FAVORE DEI LAVORATORI GIÀ DIPENDENTI DALL'AMMINISTRAZIONE AUTONOMA DEI MONOPOLI DI STATO AI SENSI DELL'ART. 5, C. 1 DEL D.I. N. 88/2002	8.159,43	0,00	0,00	0,00
3U1205071	ASSEGNI STRAORDINARI PER IL SOSTEGNO DEL REDDITO A FAVORE DEI LAVORATORI ADDETTI AL SERVIZIO DELLA RISCOSSIONE DEI TRIBUTI ERARIALI - ART. 5, COMMA 1, LETT. B), DEL D.I. N. 375/03 E ART. 5, COMMA 1, LETTERA B), DEL D.I. N. 95439 DEL 18 APRILE 2016	708.485,76	16.091.006,00	11.024.738,00	11.024.738,00
3U1205072	PRESTAZIONI A SOSTEGNO DEL REDDITO A FAVORE DEI LAVORATORI DEL SETTORE DEL TRASPORTO AEREO DI CUI ALL'ART. 1-TER, COMMA 1, LETT. B DEL DL N. 249/2004 CONVERTITO NELLA LEGGE N. 291/2004	60.396,65	101.900.000,00	35.400.000,00	35.400.000,00
3U1205075	PRESTAZIONI A CARICO DEL "FONDO PER L'EROGAZIONE AI LAVORATORI DIPENDENTI DEL SETTORE PRIVATO DEI TRATTAMENTI DI FINE RAPPORTO DI CUI ALL'ART. 2120 DEL CODICE CIVILE" EROGATE DIRETTAMENTE AI LAVORATORI O RIMBORSATE ALLE AZIENDE	1.848.825,45	415.470.700,00	425.954.772,12	425.954.772,12
3U1205077	PRESTAZIONI ECONOMICHE AI LAVORATORI DIPENDENTI (PROROGA DELL'INDENNITÀ ORDINARIA DI DISOCCUPAZIONE CON REQUISITI NORMALI E CONNESSI TRATTAMENTI DI FAMIGLIA) E AI LAVORATORI AUTONOMI (INDENNITÀ) DEI COMUNI DELLA REGIONE ABRUZZO COLPITI DAGLI EVENTI SISMICI DEL 6 APRILE 2009 - ART. 5, COMMI 1 E 2, DELL'O.P.C.M. N. 3763/2009	53.479,15	0,00	0,00	0,00
3U1205078	ASSEGNI PER IL SOSTEGNO DEL REDDITO IN VIA EMERGENZIALE A FAVORE DEI LAVORATORI DELLE IMPRESE DEL CREDITO AI SENSI DELL'ART. 6, COMMA 1, LETT. A), DEL D.I. N. 51635/2010	0,00	979.452,00	7.467.484,00	7.467.484,00
3U1205079	BENEFICI DI NATURA ASSISTENZIALE A FAVORE DEI DIPENDENTI E DEI PENSIONATI POSTELEGRAFONICI (BORSE DI STUDIO, SUSSIDI SCOLASTICI, CORSI DI FORMAZIONE, CONTRIBUTI PER ASILI NIDO, BONUS BEBE', CENTRI VACANZE, ECC.)	3.039.670,05	5.285.000,00	4.260.000,00	6.365.181,05

PREVENTIVO FINANZIARIO GESTIONALE 2019

Parte II - USCITE					
Codice Categoria	Denominazione	Residui Iniziali Presunti dell'anno 2019	Previsioni di Competenza II Nota di variazione 2018	Previsioni di Competenza Originarie 2019	Previsioni di Cassa Originarie 2019
3U1205080	PRESTAZIONI DIVERSE A CARICO DELLA GESTIONE MUTUALITA' EX IPOST	77.242,94	2.250.000,00	2.250.000,00	2.253.118,94
3U1205081	ASSEGNO ORDINARIO PER IL SOSTEGNO DEL REDDITO DI CUI ALL'ART. 5.CO. 1. LETT. A) PUNTO 2) DEL D.M. N. 158/2000, MODIFICATO DAL D.M. N. 51635/2010 A FAVORE DEI LAVORATORI DELLE IMPRESE DEL CREDITO INTERESSATI DA RIDUZIONI DELL'ORARIO DI LAVORO O DA SOSPENSIONE TEMPORANEA	0,00	23.343.931,00	20.234.925,00	20.234.925,00
3U1205082	ASSEGNI STRAORDINARI A FAVORE DEI LAVORATORI IN ESODO PER IL PROLUNGAMENTO DELL'INTERVENTO DI TUTELA DEL REDDITO DI CUI ALL'ART. 12, COMMA 5 BIS DEL DECRETO LEGGE 31 MAGGIO 2010, N. 78, CONVERTITO NELLA LEGGE DEL 30 LUGLIO 2010, N. 122 E ART. 1, COMMA 37 DELLA LEGGE 13 DICEMBRE 2010, N. 220.	72.331,58	0,00	0,00	0,00
3U1205083	PRESTAZIONI DIVERSE A CARICO DEL FONDO DI ASSISTENZA E PREVIDENZA DEI PITTORI, SCULTORI, MUSICISTI, SCRITTORI ED AUTORI DRAMMATICI(PROVVISTE STRAORDINARIE, ORGANIZZAZIONE MANIFESTAZIONI ARTISTICHE, EDIZIONI DI PRODUZIONI LETTERARIE, ECC..)	294.671,00	500.000,00	500.000,00	667.331,00
3U1205084	INDENNITA' DI FINE SERVIZIO E INDENNITA' DI BUONUSCITA AGLI ISCRITTI DEL SOPPRESSO INPDAP	7.833.313,36	5.114.599.000,00	5.651.941.918,00	5.651.941.918,00
3U1205085	TRATTAMENTO DI FINE RAPPORTO AGLI ISCRITTI DEL SOPPRESSO INPDAP	3.980.857,32	395.246.000,00	394.288.644,00	394.288.644,00
3U1205086	PRESTAZIONI A CARICO DELLA GESTIONE EX ENPDEP "ASSICURAZIONE SOCIALE VITA"	2.572,94	2.800.000,00	2.800.000,00	2.800.000,00
3U1205087	PRESTAZIONI DI NATURA SOCIALE A CARICO DELLA GESTIONE PRESTAZIONI CREDITIZIE E SOCIALI	301.740.234,02	450.500.000,00	426.460.100,00	414.768.990,02
3U1205088	PRESTAZIONI ASSISTENZIALI E FONDO DI SOLIDARIETA' EX ENAM	14.270.662,09	29.950.000,00	27.980.000,00	29.390.542,09
3U1205089	ASSEGNI STRAORDINARI PER IL SOSTEGNO DEL REDDITO A FAVORE DEI LAVORATORI DELLE IMPRESE ASSICURATRICI E DELLE SOCIETA' DI ASSISTENZA, AI SENSI DELL'ART. 5, COMMI 2, 3 E 4 DEL DECRETO INTERMINISTERIALE N. 33/2011 E DELL'ART. 6, COMMA 1, LETTERA B), COMMI 2, 3 E 4, DEL DECRETO INTERMINISTERIALE 17 GENNAIO 2014, N. 78459	146.514,71	36.111.737,00	36.203.616,00	36.203.616,00
3U1205090	PRESTAZIONI A CARICO DEL FONDO DI ASSISTENZA DEI DIRIGENTI DI AZIENDE INDUSTRIALI GIÀ DEL SOPPRESSO INPDAP	370.628,78	0,00	0,00	0,00
3U1205094	CONTRIBUTO PER LA FRUIZIONE DA PARTE DELLA MADRE LAVORATRICE DEI SERVIZI DI BABY-SITTING O, ALTERNATIVAMENTE, DEI SERVIZI PER L'INFANZIA, IN LUOGO DEL CONGEDO PARENTALE, AI SENSI DELL'ART. 4, COMMA 24, LETTERA B), DELLA LEGGE 28 GIUGNO 2012, N. 92 E DEL DECRETO DEL MINISTERO DEL LAVORO E DELLE POLITICHE SOCIALI 22 DICEMBRE 2012	5.257.203,98	50.000.000,00	0,00	0,00
3U1205096	ASSEGNI ORDINARI PER IL SOSTEGNO DEL REDDITO AI LAVORATORI INTERESSATI DA RIDUZIONE O SOSPENSIONE DELL'ATTIVITA' LAVORATIVA, A CARICO DEI FONDI DI SOLIDARIETA' DI CUI ALL'ART. 3, COMMI 4 E SS., DELLA LEGGE 28 GIUGNO 2012, N. 92 E AGLI ARTICOLI DA 26 A 40, DEL DECRETO LEGISLATIVO 14 SETTEMBRE 2015, N. 148	1.648,88	267.339.300,00	258.475.737,00	258.475.737,00

PREVENTIVO FINANZIARIO GESTIONALE 2019

Parte II - USCITE					
Codice Categoria	Denominazione	Residui Iniziali Presunti dell'anno 2019	Previsioni di Competenza II Nota di variazione 2018	Previsioni di Competenza Originarie 2019	Previsioni di Cassa Originarie 2019
3U1205097	ASSEGNO DI NATALITA' PER OGNI FIGLIO NATO O ADOTTATO TRA IL 1° GENNAIO 2015 E IL 31 DICEMBRE 2017 - ART. 1 COMMI DA 125 A 129 DELLA LEGGE 23 DICEMBRE 2014, N. 190 E DAL 1° GENNAIO 2018 AL 31 DICEMBRE 2018 - ART. 1 COMMI 248 E 249 DELLA LEGGE 27 DICEMBRE 2017, N. 205	6.656.745,90	1.153.715.000,00	876.197.000,00	876.197.000,00
3U1205098	ASSEGNI STRAORDINARI PER IL SOSTEGNO DEL REDDITO A FAVORE DEI LAVORATORI DELLE SOCIETA' DEL GRUPPO FERROVIE DELLO STATO ITALIANE, AI SENSI DELL'ART. 5, COMMA 1, LETTERA C), DEL D.I. 9 GENNAIO 2015, N. 86984	486.103,38	33.003.509,00	28.464.927,53	28.464.927,53
3U1205100	PRESTAZIONI A SOSTEGNO DEL REDDITO IN VIA EMERGENZIALE, EROGATE DAI FONDI DI SOLIDARIETA' DI CUI ALL'ART. 3, COMMI 4 E SS., DELLA LEGGE 28 GIUGNO 2012, N. 92	0,00	354.535,00	529.965,00	529.965,00
3U1205101	ASSEGNI STRAORDINARI PER IL SOSTEGNO DEL REDDITO A FAVORE DEI LAVORATORI DELLE AZIENDE DI TRASPORTO PUBBLICO, AI SENSI DELL'ART. 5, COMMA 1, LETTERA C), DEL D.I. 9 GENNAIO 2015, N. 86985	0,00	17.500.795,00	6.383.000,00	6.383.000,00
3U1205102	PRESTAZIONI A SOSTEGNO DEL REDDITO INTEGRATIVE DELLE PRESTAZIONI PREVISTE IN CASO DI CESSAZIONE DEL RAPPORTO DI LAVORO, OVVERO DEI TRATTAMENTI DI INTEGRAZIONE SALARIALE, AI SENSI DELL'ART. 26, COMMA 9, LETTERA A) E DELL'ART. 32, DEL DECRETO LEGISLATIVO N. 148/2015	0,00	129.476.109,00	148.158.281,00	148.158.281,00
3U1205105	PRESTAZIONE ALLE MADRI DEL PREMIO ALLA NASCITA O ALL'ADOZIONE DI MINORE - ART. 1, COMMA 353, DELLA LEGGE 11 DICEMBRE 2016, N. 232	1.072.759,31	392.000.000,00	392.000.000,00	392.000.000,00
3U1205106	ONERE PER LE RETTE DI ASILI NIDO OVVERO PER ALTRE FORME DI SUPPORTO A FAVORE DEI BAMBINI AL DI SOTTO DEI TRE ANNI AFFETTI DA GRAVI PATOLOGIE CRONICHE - ART. 1, COMMA 355, DELLA LEGGE 11 DICEMBRE 2016, N. 232	9.203,27	250.000.000,00	300.000.000,00	300.000.000,00
3U1205107	ONERE PER LE INDENNITA' SPETTANTI AI BENEFICIARI AVENTI I REQUISITI DI LEGGE "APE -SOCIALE"- ART. 1, COMMI DA 179 A 186 DELLA LEGGE 11 DICEMBRE 2016, N. 232	509.458,48	630.000.000,00	666.500.000,00	666.500.000,00
3U1205109	PRESTAZIONI ECONOMICHE (INDENNITA' PARI AL TRATTAMENTO MASSIMO DI INTEGRAZIONE SALARIALE) AI LAVORATORI DIPENDENTI DEL SETTORE PRIVATO, COMPRESO QUELLO AGRICOLO E (INDENNITA' UNA TANTUM) AI LAVORATORI AUTONOMI E AI TITOLARI DI IMPRESA INDIVIDUALE DEI TERRITORI DELLE REGIONI ABRUZZO, LAZIO, MARCHE, UMBRIA, COLPITI DAGLI EVENTI SISMICI DEL 2016, DI CUI ALL'ART. 45, COMMA 1 E 4 DEL D.L. 189/2016 CONVERTITO CON MODIFICAZIONI DALLA LEGGE N. 229/2016.	0,00	6.000.000,00	0,00	0,00
3U1205110	PRESTAZIONI DI NATURA SOCIALE EROGATE DALLA RESIDENZA DIAMOND	0,00	0,00	980.000,00	825.000,00
3U1205113	PRESTAZIONI DI NATURA SOCIALE EROGATE DAI CONVITTI DI PROPRIETA'	0,00	0,00	12.870.000,00	10.365.000,00
3U1205114	PRESTAZIONI DI NATURA SOCIALE EROGATE DAL LICEO DELLA COMUNICAZIONE	0,00	0,00	220.000,00	170.000,00
3U1205115	PRESTAZIONI DI NATURA SOCIALE EROGATE DALLE CASE A LBERGO	0,00	0,00	6.760.000,00	5.600.000,00
3U1205116	PRESTAZIONI DI NATURA SOCIALE EROGATE DALLE CASE DEL MAESTRO	0,00	0,00	5.500.000,00	4.770.000,00
	Totale 3.1.2.05 - USCITE PER PRESTAZIONI ISTITUZIONALI	1.601.476.622,55	39.191.282.293,54	39.411.807.412,58	39.399.211.596,05

PREVENTIVO FINANZIARIO GESTIONALE 2019

Parte II - USCITE					
Codice Categoria	Denominazione	Residui Iniziali Presunti dell'anno 2019	Previsioni di Competenza II Nota di variazione 2018	Previsioni di Competenza Originarie 2019	Previsioni di Cassa Originarie 2019
3.1.2.06 - TRASFERIMENTI PASSIVI					
3U1206041	ONERE PER CONTRIBUTI OMESSI O INSUFFICIENTI A CARICO DEL FONDO DI GARANZIA DI CUI ALL'ART. 5 C. 1, D.L.VO N. 80/92 A FAVORE DEI FONDI DI PREVIDENZA COMPLEMENTARE	586.270,22	55.000.000,00	55.000.000,00	55.000.000,00
3U1206042	VALORI CAPITALI PER INDENNITA' PREMIO DI SERVIZIO, INDENNITA' DI BUONUSCITA E TRATTAMENTO DI FINE RAPPORTO TRASFERITI AD ALTRI ENTI	2.590.000,00	4.320.000,00	4.000.000,00	4.000.000,00
3U1206053	ONERE PER L'ASSISTENZA DI MALATTIA AI MALATI DI TUBERCOLOSI DI CUI ALL'ART. 2 DELLA LEGGE N. 234/1968 PER PERIODI FINO AL 31 DICEMBRE 1968, DA VERSARE ALLA GESTIONE LIQUIDAZIONE DEGLI ENTI MUTUALISTICI DISCIOLTI	1.281.645,36	0,00	0,00	0,00
	Totale 3.1.2.06 - TRASFERIMENTI PASSIVI	4.457.915,58	59.320.000,00	59.000.000,00	59.000.000,00
3.1.2.07 - ONERI FINANZIARI					
3U1207002	INTERESSI PASSIVI SU PRESTAZIONI A SOSTEGNO DEL REDDITO ARRETRATE (ESCLUSI ONERI SENTENZE DELLA CORTE COSTITUZIONALE N. 495/1993 E N. 240/1994)	609,19	1.263.506,28	1.263.506,28	1.263.506,28
3U1207006	INTERESSI PASSIVI SUI SALDI DELLE DENUNCE CONTRIBUTIVE A CREDITO DEI DATORI DI LAVORO RIMBORSATI IN RITARDO	0,00	486.705,17	486.705,17	486.705,17
	Totale 3.1.2.07 - ONERI FINANZIARI	609,19	1.750.211,45	1.750.211,45	1.750.211,45
3.1.2.09 - POSTE CORRETTIVE E COMPENSATIVE DI ENTRATE CORRENTI					
3U1209088	RIMBORSO DELLE QUOTE DI PARTECIPAZIONE DEGLI ISCRITTI NON PIU' DOVUTE PER LE PRESTAZIONI DI NATURA SOCIALE	1.542,50	54.500,00	5.000,00	5.000,00
3U1209092	RIMBORSO DELLE RISERVE E DEI VALORI CAPITALI DI RISCATTO VERSATI DAGLI ISCRITTI AI FONDI PER IL TRATTAMENTO DI FINE SERVIZIO DEI DIPENDENTI STATALI (EX ENPAS) E DEI DIPENDENTI DEGLI ENTI LOCALI (EX INADEL)	29.102,11	554.000,00	550.000,00	550.000,00
	Totale 3.1.2.09 - POSTE CORRETTIVE E COMPENSATIVE DI ENTRATE CORRENTI	30.644,61	608.500,00	555.000,00	555.000,00

PREVENTIVO FINANZIARIO GESTIONALE 2019

Parte II - USCITE					
Codice Categoria	Denominazione	Residui Iniziali Presunti dell'anno 2019	Previsioni di Competenza II Nota di variazione 2018	Previsioni di Competenza Originarie 2019	Previsioni di Cassa Originarie 2019
3.1.2.10 - USCITE NON CLASSIFICABILI IN ALTRE VOCI					
3U1210009	SPESE PER RISARCIMENTI CONNESSE A CONTROVERSIE IN MATERIA ASSISTENZIALE (ESCLUSI ONERI SENTENZE CORTE COSTITUZIONALE N. 495/1993 E N. 240/1994)	0,00	116.093,33	116.093,33	116.093,33
3U1210024	SPESE PER I SERVIZI SVOLTI DAI CAF PER LA DETERMINAZIONE DELL'INDICATORE DELLA SITUAZIONE ECONOMICA EQUIVALENTE (ISEE)	0,00	82.000.000,00	82.000.000,00	82.000.000,00
3U1210027	SPESE PER VISITE MEDICHE DI CONTROLLO IN ATTUAZIONE DELL'ART. 5, COMMI 12 E 13 DEL DECRETO LEGGE N. 463/83, CONVERTITO NELLA LEGGE N. 638/83 (GIÀ' CAPITOLO 5U1104038)	1.941.844,65	38.300.000,00	38.300.000,00	38.300.000,00
3U1210030	*COMPENSI ED ONORARI AI NOTAI E ALTRE SPESE CONNESSE ALLE PRESTAZIONI CREDITIZIE E DI WELFARE	316.039,86	485.000,00	955.000,00	739.039,86
3U1210034	RIMBORSI A CARICO DEL FONDO DI GARANZIA A COPERTURA DEI RISCHI PER L'EROGAZIONE DEI PRESTITI CONCESSI O GARANTITI DALL'ISTITUTO	0,00	30.000.000,00	27.410.000,00	27.410.000,00
3U1210040	*SPESE LEGALI CONNESSE AL CONTENZIOSO IN MATERIA DI CREDITO E WELFARE	74.651,00	200.000,00	200.000,00	274.651,00
3U1210044	SPESE PER L'ESPLETAMENTO DELLE VISITE MEDICHE DI CONTROLLO NELL'AMBITO DEL POLO UNICO PER LE VISITE FISCALI - ARTT. 18 E 22 DEL DECRETO LEGISLATIVO N. 75 DEL 27 MAGGIO 2017	963.335,01	35.000.000,00	50.000.000,00	50.000.000,00
Totale 3.1.2.10 - USCITE NON CLASSIFICABILI IN ALTRE VOCI		3.295.870,52	186.101.093,33	198.981.093,33	198.839.784,19
TOTALE USCITE CORRENTI 'PRESTAZIONI A SOSTEGNO DEL REDDITO'		1.609.261.662,45	39.439.062.098,32	39.672.093.717,36	39.659.356.591,69

PREVENTIVO FINANZIARIO GESTIONALE 2019

Parte II - USCITE					
Codice Categoria	Denominazione	Residui Iniziali Presunti dell'anno 2019	Previsioni di Competenza II Nota di variazione 2018	Previsioni di Competenza Originarie 2019	Previsioni di Cassa Originarie 2019
	3.2 - TITOLO II - USCITE IN CONTO CAPITALE				
	3.2.1 - INVESTIMENTI				
	3.2.1.14 - CONCESSIONI DI CREDITI E ANTICIPAZIONI				
3U2114002	CONCESSIONE MUTUI AGLI ISCRITTI DELLA GESTIONE PRESTAZIONI CREDITIZIE E SOCIALI	120.000.000,00	309.600.000,00	310.000.000,00	310.000.000,00
3U2114006	CONCESSIONE PRESTITI MUTUALITA' EX IPOST	0,00	200.000,00	170.000,00	140.000,00
3U2114007	CONCESSIONE DI PRESTITI DA PARTE DEL FONDO CREDITO AL PERSONALE DIPENDENTE DA POSTE S.P.A. E SOCIETA' DEL GRUPPO	0,00	30.000.000,00	45.000.000,00	45.000.000,00
3U2114008	ANTICIPAZIONI SUL TRATTAMENTO DI FINE RAPPORTO AGLI ISCRITTI AI FONDI SPECIALI DI PREVIDENZA (DAZIERI, ESATTORIALI E DIPENDENTI DELLE AZIENDE PRIVATE DEL GAS) AI SENSI DELL'ART. 1 DELLA LEGGE N. 297/1982	0,00	4.023.487,00	4.173.763,00	4.173.763,00
3U2114020	CONCESSIONE PRESTITI AGLI ISCRITTI DELLA GESTIONE PRESTAZIONI CREDITIZIE E SOCIALI	17.263.542,06	1.000.050.000,00	1.300.060.000,00	1.304.258.365,02
3U2114021	CONCESSIONE PRESTITI DELLA GESTIONE EX ENAM	0,00	150.000,00	250.000,00	240.000,00
3U2114023	RIMBORSO RATE DI PRESTITI AGLI ISCRITTI, RISCOSE IN ECCEDEXZA NEGLI ANNI PRECEDENTI	10.807,85	480.000,00	360.000,00	370.807,85
	Totale 3.2.1.14 - CONCESSIONI DI CREDITI E ANTICIPAZIONI	137.274.349,91	1.344.503.487,00	1.660.013.763,00	1.664.182.935,87
	TOTALE USCITE IN CONTO CAPITALE 'PRESTAZIONI A SOSTEGNO DEL REDDITO'	137.274.349,91	1.344.503.487,00	1.660.013.763,00	1.664.182.935,87

PREVENTIVO FINANZIARIO GESTIONALE 2019

Parte II - USCITE					
Codice Categoria	Denominazione	Residui Iniziali Presunti dell'anno 2019	Previsioni di Competenza Il Nota di variazione 2018	Previsioni di Competenza Originarie 2019	Previsioni di Cassa Originarie 2019
	3.4 - TITOLO IV - PARTITE DI GIRO				
	3.4.1 - USCITE AVENTI NATURA DI PARTITE DI GIRO				
	3.4.1.21 - USCITE AVENTI NATURA DI PARTITE DI GIRO				
3U4121007	VERSAMENTO ALLE ORGANIZZAZIONI SINDACALI DI RITENUTE SU PRESTAZIONI ECONOMICHE TEMPORANEE PER CONTRIBUTI ASSOCIATIVI	8.040.282,44	154.683.517,62	158.168.017,00	158.168.017,00
3U4121011	PAGAMENTO DI PRESTAZIONI PER CONTO DI ALTRI ENTI	26.742.307,55	4.735.228.000,00	4.735.228.000,00	4.735.228.000,00
3U4121013	VERSAMENTO ALLE REGIONI DI CORRISPETTIVI PER PRESTAZIONI SANITARIE RECUPERATE PER CONTO DEL SERVIZIO SANITARIO NAZIONALE	1.282.841,33	0,00	0,00	0,00
3U4121019	VERSAMENTI DI SOMME RELATIVE A PRESTAZIONI RECUPERATE PER CONTO DELLE ISTITUZIONI ESTERE (ANF, SANITARIE, ECC...)	37.097,42	0,00	0,00	0,00
3U4121055	VERSAMENTO DEL CONTRIBUTO A CARICO DELLO STATO QUALE DATORE DI LAVORO PER IL FINANZIAMENTO DELLA PREVIDENZA COMPLEMENTARE, AI SENSI DELL'ART. 74 DELLA LEGGE N. 388/2000	1.248.207,21	0,00	0,00	0,00
3U4121059	PRESTAZIONI EROGATE AI LAVORATORI POSTI IN ESODO PER CONTO DEI DATORI DI LAVORO, AI SENSI DELL'ART. 4, COMMI DA 1 A 7-TER, DELLA LEGGE 28 GIUGNO 2012, N. 92	31.374.800,84	450.000.000,00	450.000.000,00	450.000.000,00
3U4121061	RIMBORSO DI ANTICIPAZIONI E RIMESSE AGLI ALTRI ENTI PER RECUPERO DI PRESTAZIONI EROGATE PER LORO CONTO	2.585.245,03	2.900.000,00	2.900.000,00	2.900.000,00
	Totale 3.4.1.21 - USCITE AVENTI NATURA DI PARTITE DI GIRO	71.310.781,82	5.342.811.517,62	5.346.296.017,00	5.346.296.017,00
	TOTALE PARTITE DI GIRO 'PRESTAZIONI A SOSTEGNO DEL REDDITO'	71.310.781,82	5.342.811.517,62	5.346.296.017,00	5.346.296.017,00
	Totale Uscite - UPB 3 - PRESTAZIONI A SOSTEGNO DEL REDDITO	1.817.846.794,18	46.126.377.102,94	46.678.403.497,36	46.669.835.544,56

PREVENTIVO FINANZIARIO GESTIONALE 2019

Parte II - USCITE					
Codice Categoria	Denominazione	Residui Iniziali Presunti dell'anno 2019	Previsioni di Competenza II Nota di variazione 2018	Previsioni di Competenza Originarie 2019	Previsioni di Cassa Originarie 2019
	4 - UPB 4 - RISORSE UMANE				
	4.1 - TITOLO I - USCITE CORRENTI				
	4.1.1 - FUNZIONAMENTO				
	4.1.1.01 - USCITE PER GLI ORGANI DELL'ENTE				
4U1101001	COMPENSI FISSI E ONERI RIFLESSI AL PRESIDENTE E AL DIRETTORE GENERALE	165.380,61	125.000,00	125.000,00	125.000,00
4U1101002	COMPENSI FISSI AI COMPONENTI DEL CONSIGLIO DI INDIRIZZO E VIGILANZA, DELLA COMMISSIONE CENTRALE PER L'ACCERTAMENTO E LA RISCOSSIONE DEI CONTRIBUTI AGRICOLI UNIFICATI, DEI COMITATI DELLE GESTIONI DEI COLTIVATORI DIRETTI, MEZZADRI E COLONI, DEGLI ARTIGIANI E DEGLI ESERCENTI ATTIVITÀ COMMERCIALE E RELATIVI ONERI PREVIDENZIALI E ASSISTENZIALI	235.722,90	409.500,00	409.500,00	409.500,00
4U1101003	ONERI PER GLI EMOLUMENTI FISSI AI COMPONENTI DEL COLLEGIO DEI SINDACI	4.105.371,63	2.403.000,00	2.403.000,00	2.403.000,00
4U1101004	*RIMBORSO SPESE AL PRESIDENTE ED AL DIRETTORE GENERALE	76.880,88	80.000,00	80.000,00	80.000,00
4U1101005	*GETTONI DI PRESENZA E RIMBORSO SPESE AI COMPONENTI DEI COMITATI REGIONALI E PROVINCIALI ED ALTRE SPESE CONNESSE CON IL FUNZIONAMENTO DI TALI ORGANI E RELATIVI ONERI RIFLESSI	157.121,77	300.000,00	300.000,00	300.000,00
4U1101006	*RIMBORSO SPESE AI COMPONENTI DEL COLLEGIO SINDACALE E AL MAGISTRATO DELLA CORTE DEI CONTI DELEGATO AL CONTROLLO, AI SENSI DELLA DETERMINAZIONE COMMISSARIALE N. 218 DEL 25 NOVEMBRE 2009	27.541,61	16.000,00	16.000,00	16.000,00
4U1101007	*RIMBORSO SPESE AI COMPONENTI DEL CONSIGLIO DI INDIRIZZO E VIGILANZA E DEI COMITATI CENTRALI AMMINISTRATORI E DI VIGILANZA, AI SENSI DELLA DETERMINAZIONE COMMISSARIALE N. 218 DEL 25 NOVEMBRE 2009, E GETTONI DI PRESENZA ED ALTRE SPESE RELATIVE AL FUNZIONAMENTO DI TALI ORGANI E RELATIVI ONERI	571.677,51	316.600,00	316.600,00	316.600,00
	Totale 4.1.1.01 - USCITE PER GLI ORGANI DELL'ENTE	5.339.696,91	3.650.100,00	3.650.100,00	3.650.100,00

PREVENTIVO FINANZIARIO GESTIONALE 2019

Parte II - USCITE					
Codice Categoria	Denominazione	Residui Iniziali Presunti dell'anno 2019	Previsioni di Competenza II Nota di variazione 2018	Previsioni di Competenza Originarie 2019	Previsioni di Cassa Originarie 2019
	4.1.1.02 - ONERI PER IL PERSONALE IN ATTIVITÀ DI SERVIZIO				
4U1102001	STIPENDI, ASSEGNI FISSI E INDENNITÀ SPECIALI AL PERSONALE DI RUOLO E NON DI RUOLO ASSUNTO A TEMPO INDETERMINATO E DETERMINATO	201.719,98	852.000.000,00	861.000.000,00	861.000.000,00
4U1102002	*COMPENSI PER LAVORO STRAORDINARIO E TURNI	7.870.938,41	19.000.000,00	19.000.000,00	19.000.000,00
4U1102005	*INDENNITÀ E RIMBORSO SPESE PER MISSIONI ALL'INTERNO	7.391.630,30	20.582.085,35	20.582.085,35	20.582.085,35
4U1102006	*INDENNITÀ E RIMBORSO SPESE PER MISSIONI ALL'ESTERO	89.647,19	150.000,00	150.000,00	150.000,00
4U1102007	*INDENNITÀ E RIMBORSO SPESE DI TRASPORTO E DI LOCAZIONE AL PERSONALE TRASFERITO	253.477,00	1.200.000,00	1.200.000,00	1.200.000,00
4U1102009	ONERI PREVIDENZIALI E ASSISTENZIALI A CARICO ENTE CONNESSI AD EMOLUMENTI CORRISPOSTI AL PERSONALE	0,00	335.878.332,00	335.336.872,29	335.336.872,29
4U1102013	*SPESE PER LA FORMAZIONE E ADDESTRAMENTO DEL PERSONALE (COMPENSI A DOCENTI, ESPERTI, PROGETTISTI INTERNI ED ESTERNI, PARTECIPAZIONE A CORSI INDETTI DA ALTRI ENTI/SOCIETÀ, PRODOTTI, MATERIALI, PUBBLICAZIONI, SUPPORTI ED ALTRO FINALIZZATI ALLA DIDATTICA) E PER COMPENSI A DOCENTI INTERNI PER CORSI DI FORMAZIONE RICHIESTI DA ALTRE ORGANIZZAZIONI PUBBLICHE E PRIVATE	6.081,79	0,00	0,00	0,00
4U1102014	*RIMBORSI SPESE VARIE AL PERSONALE (RIMBORSI SPESE DI TRASPORTO PER INCARICHI AI DIPENDENTI ISCRITTI AGLI ALBI PROFESSIONALI)	56.505,21	300.000,00	300.000,00	300.000,00
4U1102015	QUOTE DI ONORARI E COMPETENZE CORRISPOSTE AL PERSONALE DEL RUOLO PROFESSIONALE (ONORARI DI AVVOCATO, COMPETENZE DI PROCURATORE)	32.913.285,14	27.123.799,25	27.123.799,25	27.123.799,25
4U1102020	COMPENSI ACCESSORI DI RETRIBUZIONE DEL PERSONALE DIRIGENTE (RETRIBUZIONE DI POSIZIONE E DI RISULTATO)	24.794.950,70	54.565.431,84	54.565.431,84	54.565.431,84
4U1102021	FONDO PER I TRATTAMENTI ACCESSORI PER IL PERSONALE APPARTENENTE ALL'AREA DEI PROFESSIONISTI	9.288.120,76	19.486.942,44	19.486.942,44	19.486.942,44
4U1102022	FONDO PER TRATTAMENTI ACCESSORI PER IL PERSONALE APPARTENENTE ALL'AREA MEDICA	14.404.047,08	32.298.975,43	32.298.975,43	32.298.975,43
4U1102023	INDENNITÀ SOSTITUTIVA DEL PREAVVISO A FAVORE DEL PERSONALE A SEGUITO DELLA RISOLUZIONE DEL RAPPORTO DI LAVORO	140,73	1.500.000,00	1.500.000,00	1.500.000,00
4U1102024	INCENTIVI PER LA PROGETTAZIONE A FAVORE DEI PROFESSIONISTI DELL'AREA TECNICO-EDILIZIA	11.767.122,83	1.518.092,49	1.927.395,00	1.927.395,00
4U1102025	FONDO PER I TRATTAMENTI ACCESSORI PER IL PERSONALE DELLE AREE FUNZIONALI A, B, C E QUALIFICHE AD ESAURIMENTO EX ART. 15, LEGGE N. 88/89	95.544.142,98	328.566.615,00	328.566.615,00	328.566.615,00
4U1102026	FONDO PER I TRATTAMENTI ACCESSORI PER IL PERSONALE DELLE QUALIFICHE A ESAURIMENTO ART. 15, LEGGE N. 88/1989	2.893,49	0,00	0,00	0,00
4U1102027	TRATTAMENTO ACCESSORIO PER I DIRIGENTI GENERALI	7.761.300,67	10.701.445,93	10.701.445,93	10.701.445,93
4U1102028	SPESE PER L'EROGAZIONE DI BUONI PASTO AL PERSONALE DIPENDENTE	5.202.565,49	35.500.000,00	35.500.000,00	35.500.000,00

PREVENTIVO FINANZIARIO GESTIONALE 2019

Parte II - USCITE					
Codice Categoria	Denominazione	Residui Iniziali Presunti dell'anno 2019	Previsioni di Competenza II Nota di variazione 2018	Previsioni di Competenza Originarie 2019	Previsioni di Cassa Originarie 2019
4U1102029	SPESE PER IL PERSONALE COMANDATO PRESSO L'ISTITUTO	12.838.638,22	650.000,00	950.000,00	950.000,00
4U1102030	*SPESE PER LA GESTIONE DI ASILI-NIDO PER I FIGLI DEI DIPENDENTI	1.662.080,09	1.042.364,00	1.042.364,00	1.042.364,00
4U1102031	*COMPENSI A DOCENTI INTERNI PER FORMAZIONE E ADDESTRAMENTO DEL PERSONALE E PER CORSI DI FORMAZIONE RICHIESTI DA ALTRE ORGANIZZAZIONI PUBBLICHE E PRIVATE	9.707,00	1.136.444,64	1.136.444,64	1.136.444,64
4U1102032	INDENNITA' PER INCARICHI DI DIREZIONE DI AGENZIA ED ELEVATE PROFESSIONALITA'	0,00	2.500.000,00	2.500.000,00	2.500.000,00
4U1102099	ONERI RELATIVI AI MIGLIORAMENTI DEL TRATTAMENTO ECONOMICO DEL PERSONALE CONSEGUENTI AL RINNOVO CONTRATTUALE	0,00	13.055.618,51	13.055.618,51	13.055.618,51
	Totale 4.1.1.02 - ONERI PER IL PERSONALE IN ATTIVITÀ DI SERVIZIO	232.058.995,06	1.758.756.146,88	1.767.923.989,68	1.767.923.989,68
	4.1.1.04 - USCITE PER L'ACQUISTO DI BENI DI CONSUMO E DI SERVIZI				
4U1104007	*GETTONI DI PRESENZA E RIMBORSO SPESE AI COMPONENTI DELLE COMMISSIONI E DEI COMITATI CENTRALI E PERIFERICI NON AMMINISTRATORI E ALTRE SPESE CONNESSE CON IL FUNZIONAMENTO DI TALI ORGANISMI E RELATIVI ONERI RIFLESSI	110.276,97	310.000,00	310.000,00	310.000,00
4U1104008	*SPESE PER CONCORSI	4.016,06	1.800.000,00	1.800.000,00	1.800.000,00
4U1104025	*CONSULENZE	0,00	140.401,17	140.401,17	140.401,17
4U1104033	* SPESE SERVIZIO DI MENSA PER IL PERSONALE (VEDI CAP 10228)	11.737,29	0,00	0,00	0,00
4U1104052	SPESE PER LA SICUREZZA E LA SALUTE SUI LUOGHI DI LAVORO E PER I SERVIZI FINALIZZATI ALLA RIMOZIONE DEI RISCHI	115.446,50	6.000.000,00	7.500.000,00	7.500.000,00
4U1104053	*SPESE PER LA FORNITURA DI PRESTAZIONI DI LAVORO TEMPORANEO (LAVORO INTERINALE)	39.568,82	300.000,00	8.236.870,94	8.236.870,94
4U1104054	ONERI PER IL PERSONALE GIÀ ADDETTO AL SERVIZIO DI PORTIERATO, CUSTODIA E VIGILANZA, DEGLI IMMOBILI DISMESSI - ART. 43, COMMA 19, LEGGE N. 388/2000	17.192,27	0,00	0,00	0,00
4U1104063	SPESE PER VISITE MEDICO FISCALI AI DIPENDENTI	128.131,49	350.000,00	350.000,00	350.000,00
4U1104073	*COLLABORAZIONI	12.835,25	78.210,44	78.210,44	78.210,44
4U1104076	*SPESE PER SERVIZI SVOLTI DA ALTRI ENTI ED ORGANISMI NAZIONALI PER LA RISCOSSIONE DEI CREDITI VERSO IL PERSONALE DIPENDENTE	0,00	100.000,00	100.000,00	100.000,00
	Totale 4.1.1.04 - USCITE PER L'ACQUISTO DI BENI DI CONSUMO E DI SERVIZI	439.204,65	9.078.611,61	18.515.482,55	18.515.482,55

PREVENTIVO FINANZIARIO GESTIONALE 2019

Parte II - USCITE					
Codice Categoria	Denominazione	Residui Iniziali Presunti dell'anno 2019	Previsioni di Competenza II Nota di variazione 2018	Previsioni di Competenza Originarie 2019	Previsioni di Cassa Originarie 2019
	4.1.2 - INTERVENTI DIVERSI				
	4.1.2.05 - USCITE PER PRESTAZIONI ISTITUZIONALI				
4U1205014	ASSEGNI E ALTRE PRESTAZIONI DEL FONDO PER L'ASSISTENZA E L'EDUCAZIONE DEGLI ORFANI DEI DIPENDENTI DELL'ISTITUTO	0,00	800.000,00	800.000,00	800.000,00
	Totale 4.1.2.05 - USCITE PER PRESTAZIONI ISTITUZIONALI	0,00	800.000,00	800.000,00	800.000,00
	4.1.2.06 - TRASFERIMENTI PASSIVI				
4U1206061	CONTRIBUTI DELL'AGENZIA PER LE RELAZIONI SINDACALI DELLE PUBBLICHE AMMINISTRAZIONI (ARAN) AI SENSI DELL'ART. 50, C. 8, LETT. A), D.LGS N. 29/1993	8.083,58	100.000,00	100.000,00	100.000,00
4U1206063	*BORSE DI STUDIO PER I PRATICANTI LEGALI	313.740,00	1.100.000,00	1.100.000,00	1.100.000,00
4U1206075	*INTERVENTI ASSISTENZIALI A FAVORE DEI PORTIERI (SUSSIDI, BORSE DI STUDIO	60.780,00	17.000,00	17.000,00	17.000,00
4U1206081	*FONDO PER INTERVENTI ASSISTENZIALI A FAVORE DEL PERSONALE (SUSSIDI PER I FIGLI DEI DIPENDENTI, CONTRIBUTI A FAVORE DEI FIGLI DEI DIPENDENTI PER LE COLONIE ESTIVE E IN OCCASIONE DELLE FESTIVITÀ DI FINE ANNO, CONTRIBUTI ED ONERI PER LE ATTIVITÀ RICREATIVE DEL PERSONALE)	15.575.780,09	18.168.692,03	18.250.419,00	18.250.419,00
4U1206084	RISARCIMENTI AL PERSONALE PER DANNI BIOLOGICI E PATRIMONIALI, CONTRATTI PER CAUSA DI SERVIZIO ED EQUO INDENNIZZO	12.893,26	500.000,00	500.000,00	500.000,00
4U1206099	ONERI PER TRASFERIMENTI DIVERSI DEL SOPPRESSO SCAU (INTERVENTI ASSISTENZIALI E SERVIZI MENSA)	169.460,46	0,00	0,00	0,00
	Totale 4.1.2.06 - TRASFERIMENTI PASSIVI	16.140.737,39	19.885.692,03	19.967.419,00	19.967.419,00
	4.1.4 - TRATTAMENTI DI QUIESCENZA, INTEGRATIVI E SOSTITUTIVI				
	4.1.4.03 - ONERI PER IL PERSONALE IN QUIESCENZA				
4U1403001	INDENNITÀ INTEGRATIVA SPECIALE AL PERSONALE IN QUIESCENZA	2.518.762,64	156.130.996,00	152.960.275,00	152.960.275,00
4U1403005	ONERI PER I TRATTAMENTI PENSIONISTICI INTEGRATIVI A FAVORE DEL PERSONALE DELL'ISTITUTO ART. 64, COMMA 4, LEGGE N. 144/1999	3.061.393,72	159.087.416,00	157.148.518,00	157.148.518,00
4U1403006	ONERI PER TRATTAMENTI PENSIONISTICI INTEGRATIVI A FAVORE DEL PERSONALE IN QUIESCENZA DELLA SOPPRESSA SPORTASS	2.352,05	160.000,00	160.000,00	160.000,00
	Totale 4.1.4.03 - ONERI PER IL PERSONALE IN QUIESCENZA	5.582.508,41	315.378.412,00	310.268.793,00	310.268.793,00
	TOTALE USCITE CORRENTI 'RISORSE UMANE'	259.561.142,42	2.107.548.962,52	2.121.125.784,23	2.121.125.784,23

PREVENTIVO FINANZIARIO GESTIONALE 2019

Parte II - USCITE					
Codice Categoria	Denominazione	Residui Iniziali Presunti dell'anno 2019	Previsioni di Competenza II Nota di variazione 2018	Previsioni di Competenza Originarie 2019	Previsioni di Cassa Originarie 2019
	4.2 - TITOLO II - USCITE IN CONTO CAPITALE				
	4.2.1 - INVESTIMENTI				
	4.2.1.14 - CONCESSIONI DI CREDITI E ANTICIPAZIONI				
4U2114003	* CONCESSIONE DI PRESTITI AL PERSONALE DIPENDENTE AI SENSI DELL'ART. 59 DEL DPR N. 509/1979	8.859.400,05	200.000.000,00	200.000.000,00	200.000.000,00
4U2114004	*CONCESSIONE MUTUI EDILIZI AL PERSONALE DIPENDENTE E CESSATO DAL SERVIZIO - ART. 59, DPR N. 509/1979 E SUCCESSIVE DISPOSIZIONI INTEGRATIVE	44.065.828,77	100.000.000,00	100.000.000,00	100.000.000,00
4U2114024	*CONCESSIONE PRESTITI AL PERSONALE ADDETTO ALLA CUSTODIA E ALLA PULIZIA DEGLI IMMOBILI DELL'ISTITUTO	0,00	1.000.000,00	1.000.000,00	1.000.000,00
	Totale 4.2.1.14 - CONCESSIONI DI CREDITI E ANTICIPAZIONI	52.925.228,82	301.000.000,00	301.000.000,00	301.000.000,00
	4.2.1.15 - INDENNITÀ DI ANZIANITÀ E SIMILARI AL PERSONALE CESSATO DAL SERVIZIO				
4U2115001	INDENNITÀ DI BUONUSCITA AL PERSONALE CESSATO DAL SERVIZIO	0,00	110.899.000,00	111.000.000,00	111.000.000,00
4U2115002	PREMIO DI OPEROSITÀ A MEDICI LIBERI PROFESSIONISTI CON INCARICO A CAPITOLATO CESSATI DAL RAPPORTO PROFESSIONALE	0,00	76.465,80	0,00	0,00
4U2115003	TRATTAMENTO DI FINE RAPPORTO A PORTIERI E PULITORI DEGLI STABILI DA REDDITO CESSATI DAL SERVIZIO	766,41	47.000,00	0,00	0,00
4U2115004	TRATTAMENTO DI FINE RAPPORTO AL PERSONALE CESSATO DAL SERVIZIO	0,00	4.900.000,00	5.150.000,00	5.150.000,00
4U2115005	TRATTAMENTO DI FINE RAPPORTO AI FONDI DI PENSIONE COMPLEMENTARE PER IL PERSONALE DIPENDENTE ADERENTE CESSATO DAL SERVIZIO	0,00	100.000,00	150.000,00	150.000,00
	Totale 4.2.1.15 - INDENNITÀ DI ANZIANITÀ E SIMILARI AL PERSONALE CESSATO DAL SERVIZIO	766,41	116.022.465,80	116.300.000,00	116.300.000,00
	TOTALE USCITE IN CONTO CAPITALE 'RISORSE UMANE'	52.925.995,23	417.022.465,80	417.300.000,00	417.300.000,00

PREVENTIVO FINANZIARIO GESTIONALE 2019

Parte II - USCITE					
Codice Categoria	Denominazione	Residui Iniziali Presunti dell'anno 2019	Previsioni di Competenza II Nota di variazione 2018	Previsioni di Competenza Originarie 2019	Previsioni di Cassa Originarie 2019
	4.4 - TITOLO IV - PARTITE DI GIRO				
	4.4.1 - USCITE AVENTI NATURA DI PARTITE DI GIRO				
	4.4.1.21 - USCITE AVENTI NATURA DI PARTITE DI GIRO				
4U4121002	VERSAMENTO DI RITENUTE PREVIDENZIALI EFFETTUATE AL PERSONALE	1.091.538,88	126.000.000,00	130.000.000,00	130.000.000,00
4U4121003	VERSAMENTO ALTRE RITENUTE EFFETTUATE AL PERSONALE	3.063.502,00	7.000.000,00	7.510.000,00	7.510.000,00
4U4121004	VERSAMENTO DELLE RITENUTE PREVIDENZIALI ENPAM EFFETTUATE AI MEDICI LIBERI PROFESSIONISTI CON INCARICO A CAPITOLATO	12.177,04	100,00	0,00	0,00
4U4121007	VERSAMENTO DELLE RITENUTE SUI COMPENSI DEI MEDICI A CAPITOLATO PER CONTO DELLE ORGANIZZAZIONI SINDACALI	8.529,24	200,00	0,00	0,00
4U4121053	VERSAMENTO ALLO STATO DELLE QUOTE DI RETRIBUZIONI O DI EMOLUMENTI A CARICO DELL'ISTITUTO, ECCEDENTI IL LIMITE MASSIMO RETRIBUTIVO STABILITO NELL'AMBITO DEI RAPPORTI DI LAVORO CON LE PUBBLICHE AMMINISTRAZIONI - ART. 23 TER, DEL DECRETO LEGGE N. 201/2011, CONVERTITO IN LEGGE N. 214/2011	2.453.686,72	0,00	0,00	2.453.686,72
	Totale 4.4.1.21 - USCITE AVENTI NATURA DI PARTITE DI GIRO	6.629.433,88	133.000.300,00	137.510.000,00	139.963.686,72
	TOTALE PARTITE DI GIRO 'RISORSE UMANE'	6.629.433,88	133.000.300,00	137.510.000,00	139.963.686,72
	Totale Uscite - UPB 4 - RISORSE UMANE	319.116.571,53	2.657.571.728,32	2.675.935.784,23	2.678.389.470,95

PREVENTIVO FINANZIARIO GESTIONALE 2019

Parte II - USCITE					
Codice Categoria	Denominazione	Residui Iniziali Presunti dell'anno 2019	Previsioni di Competenza Il Nota di variazione 2018	Previsioni di Competenza Originarie 2019	Previsioni di Cassa Originarie 2019
	5 - UPB 5 - RISORSE STRUMENTALI				
	5.1 - TITOLO I - USCITE CORRENTI				
	5.1.1 - FUNZIONAMENTO				
	5.1.1.01 - USCITE PER GLI ORGANI DELL'ENTE				
5U1101002	COMPENSI FISSI AI COMPONENTI IL CONSIGLIO DI INDIRIZZO E VIGILANZA, IL CONSIGLIO DI AMMINISTRAZIONE, LA COMMISSIONE CENTRALE PER L'ACCERTAMENTO E RISCOSSIONE DEI CONTRIBUTI AGRICOLI UNIFICATI E I COMITATI DELLE GESTIONI DEI COLTIVATORI DIRETTI, DEGLI ARTIGIANI E DEGLI ESERCENTI ATTIVITÀ COMMERCIALI E RELATIVI ONERI PREVIDENZIALI E ASSISTENZIALI	1.278.206,73	0,00	0,00	0,00
5U1101003	ONERI PER EMOLUMENTI FISSI AI COMPONENTI COLLEGIO DEI SINDACI	48,52	0,00	0,00	0,00
5U1101005	*GETTONI PRESENZA E RIMBORSO SPESE AI COMPONENTI DEI COMITATI REGIONALI E PROVINCIALI E ALTRE SPESE CONNESSE CON IL FUNZIONAMENTO DI TALI ORGANI E RELATIVI ONERI RIFLESSI	39.461,69	0,00	0,00	0,00
5U1101007	*RIMBORSO SPESE AI COMPONENTI DEL CONSIGLIO DI INDIRIZZO E VIGILANZA E DEI COMITATI CENTRALI AMMINISTRATORI, AI SENSI DELLA DETERMINAZIONE COMMISSARIALE N. 218 DEL 25 NOVEMBRE 2009, E GETTONI DI PRESENZA ED ALTRE SPESE RELATIVE AL FUNZIONAMENTO DI TALI ORGANI E RELATIVI ONERI	252.253,54	0,00	0,00	0,00
	Totale 5.1.1.01 - USCITE PER GLI ORGANI DELL'ENTE	1.569.970,48	0,00	0,00	0,00
	5.1.1.02 - ONERI PER IL PERSONALE IN ATTIVITÀ DI SERVIZIO				
5U1102028	SPESE PER L'EROGAZIONE DI BUONI PASTO AL PERSONALE DIPENDENTE	1.838.240,99	0,00	0,00	0,00
5U1102030	*SPESE PER LA GESTIONE DI ASILI-NIDO PER I FIGLI DEI DIPENDENTI	690.503,66	0,00	0,00	0,00
	Totale 5.1.1.02 - ONERI PER IL PERSONALE IN ATTIVITÀ DI SERVIZIO	2.528.744,65	0,00	0,00	0,00

PREVENTIVO FINANZIARIO GESTIONALE 2019

Parte II - USCITE					
Codice Categoria	Denominazione	Residui Iniziali Presunti dell'anno 2019	Previsioni di Competenza II Nota di variazione 2018	Previsioni di Competenza Originarie 2019	Previsioni di Cassa Originarie 2019
	5.1.1.04 - USCITE PER L'ACQUISTO DI BENI DI CONSUMO E DI SERVIZI				
5U1104001	*ACQUISTO LIBRI, PUBBLICAZIONI TECNICHE, QUOTIDIANI E RIVISTE	383.723,23	1.050.000,00	1.050.000,00	1.050.000,00
5U1104005	* STAMPA MODELLI, ACQUISTO CARTA, CANCELLERIA E ALTRO MATERIALE DI CONSUMO	527.233,15	1.055.940,00	1.055.940,00	1.055.940,00
5U1104006	*PUBBLICAZIONI MONOGRAFICHE E PERIODICHE	0,00	30.000,00	30.000,00	30.000,00
5U1104007	*GETTONI PRESENZA E RIMBORSO SPESE AI COMPONENTI LE COMMISSIONI E I COMITATI CENTRALI E PERIFERICI E ALTRE SPESE CONNESSE CON IL FUNZIONAMENTO DI TALI ORGANISMI E RELATIVI ONERI RIFLESSI	13.905,14	0,00	0,00	0,00
5U1104008	*SPESE PER CONCORSI	13.164,68	0,00	0,00	0,00
5U1104009	*MANUTENZIONE E NOLEGGIO IMPIANTI, MACCHINE, APPARECCHIATURE SANITARIE, MOBILIA, ATTREZZI E ALTRI BENI MOBILI	1.882.952,94	3.062.700,00	3.062.700,00	3.062.700,00
5U1104010	*NOLEGGIO E SPESE DI ESERCIZIO MEZZI DI TRASPORTO	108.712,12	182.000,00	182.000,00	182.000,00
5U1104011	*SPESE POSTALI, TELEGRAFICHE E TELEFONICHE UFFICI	30.373.197,31	17.000.000,00	12.200.000,00	12.200.000,00
5U1104012	*SPESE PER ILLUMINAZIONE E FORZA MOTRICE UFFICI	23.202.483,48	29.265.179,16	29.327.879,16	29.327.879,16
5U1104013	*SPESE PER RISCALDAMENTO E CONDIZIONAMENTO D'ARIA DEGLI UFFICI	20.686.154,64	15.018.021,40	15.040.021,40	15.040.021,40
5U1104014	*SPESE CONDUZIONE, PULIZIA E IGIENE, SERVIZIO DI VIGILANZA PER I LOCALI ADIBITI A UFFICI	40.049.528,18	91.391.233,34	97.862.201,49	97.862.201,49
5U1104015	*FITTO DI LOCALI ADIBITI A UFFICI	6.998.711,85	38.300.000,00	36.800.000,00	36.800.000,00
5U1104016	*SPESE DI MANUTENZIONE ORDINARIA DEGLI STABILI STRUMENTALI DI PROPRIETÀ O PRESI IN AFFITTO (UFFICI E ISTITUZIONI SANITARIE)	6.804.960,34	9.976.019,00	11.000.000,00	11.000.000,00
5U1104017	* SPESE PER L'ORGANIZZAZIONE E LA PARTECIPAZIONE A CONVEGNI, CONGRESSI, CONFERENZE, MOSTRE E ALTRE MANIFESTAZIONI	5.885,40	35.216,00	35.216,00	35.216,00
5U1104018	*SPESE FACCHINAGGIO, TRASPORTI E SPEDIZIONI VARIE	11.779.856,68	11.693.250,08	11.627.900,00	11.627.900,00
5U1104019	SPESE PER ACCERTAMENTI SANITARI PER LA CONCESSIONE DI PRESTAZIONI ISTITUZIONALI	203.505,89	2.571.311,00	2.571.311,00	2.571.311,00
5U1104020	SPESE PER SERVIZI SVOLTI DA ALTRI ENTI ED ORGANISMI NAZIONALI PER L'ACCERTAMENTO E LA RISCOSSIONE DEI CONTRIBUTI E PER L'EROGAZIONE DELLE PRESTAZIONI	172.031.444,56	0,00	0,00	0,00
5U1104021	SPESE PER I SERVIZI IN OUTSOURCING FINALIZZATI AL RECUPERO DI CONTRIBUTI	4.241.870,90	0,00	0,00	0,00
5U1104023	SPESE PER I SERVIZI SVOLTI DAI CAF PER LA DETERMINAZIONE DELL'INDICATORE DELLA SITUAZIONE ECONOMICA EQUIVALENTE (ISEE)	3.974.892,88	0,00	0,00	0,00
5U1104024	*SPESE DI RAPPRESENTANZA	6.396,13	7.046,00	7.046,00	7.046,00

PREVENTIVO FINANZIARIO GESTIONALE 2019

Parte II - USCITE					
Codice Categoria	Denominazione	Residui Iniziali Presunti dell'anno 2019	Previsioni di Competenza II Nota di variazione 2018	Previsioni di Competenza Originarie 2019	Previsioni di Cassa Originarie 2019
5U1104025	*CONSULENZE E COLLABORAZIONI	74.496,90	0,00	0,00	0,00
5U1104026	* SPESE PER CONDUZIONE DEGLI STABILI DA REDDITO	41.482,93	0,00	0,00	0,00
5U1104027	*SPESE DI MANUTENZIONE ORDINARIA DEGLI STABILI DA REDDITO	1.976,19	0,00	0,00	0,00
5U1104028	SPESE PER I SERVIZI DI DI ARCHIVIAZIONE EX D.LGS. N. 42/2004	367.770,86	4.000.000,00	2.000.000,00	2.000.000,00
5U1104030	*ALTRE SPESE PER L'ACQUISTO DI BENI DI CONSUMO E SERVIZI	29.673.021,93	1.319.500,00	1.819.500,00	1.819.500,00
5U1104032	SPESE PER ACQUISTO VIVERI, MATERIALI DI CONSUMO E DI SERVIZI PER LA GESTIONE DELLA CASA DI RIPOSO DI CAMOGLI	0,00	700.000,00	800.000,00	800.000,00
5U1104036	* SPESE PER BANDO DI GARE RELATIVE AD ACQUISIZIONE DI BENI E SERVIZI	266.526,19	740.000,00	740.000,00	740.000,00
5U1104038	SPESE PER VISITE MEDICHE DI CONTROLLO IN ATTUAZIONE DELL'ART. 5, COMMI 12 E 13 DE N. 463/1983 CONVERTITO IN LEGGE N. 638/83	41.526,89	0,00	0,00	0,00
5U1104039	*SPESE PER TRASMISSIONE DATI, CANONI PER RETE FONIA, VIDEOCONFERENZE E TELEAUDIOCONFERENZE	1.791.367,56	6.800.000,00	6.800.000,00	6.800.000,00
5U1104040	*STAMPATI, NASTRI MAGNETICI, PELLICOLE ED ALTRO MATERIALE DI CONSUMO PER L'ELABORAZIONE AUTOMATICA DEI DATI	813.953,75	3.000.000,00	3.000.000,00	3.000.000,00
5U1104041	*MANUTENZIONE MACCHINE E ATTREZZATURE CONNESSE CON LA ELABORAZIONE AUTOMATICA DATI	9.158.613,59	15.000.000,00	17.000.000,00	17.000.000,00
5U1104042	*SPESE PER ACCESSO A SISTEMI INFORMATIVI ALTRI ENTI (CORTE DI CASSAZIONE, ISTAT, ISTITUTO POLIGRAFICO E ZECCA DELLO STATO, ECC.)	510.123,39	800.000,00	800.000,00	800.000,00
5U1104044	*PREMI DI ASSICURAZIONE	612.882,49	4.133.507,00	4.133.507,00	4.133.507,00
5U1104045	*COMPENSI PER LA GESTIONE DEL PATRIMONIO IMMOBILIARE DELL'ISTITUTO	3.097.552,51	0,00	0,00	0,00
5U1104048	*SPESE PER SERVIZI DI ASSISTENZA E CONSULENZA CONNESSI CON LA DISMISSIONE DEL PATRIMONIO IMMOBILIARE (COMPENSI E RIMBORSO SPESE)	3.957.421,77	0,00	0,00	0,00
5U1104049	*NOLEGGIO APPARECCHIATURE ELETTRONICHE E CANONE PER LICENZE D'USO PRODOTTI SOFTWARE	3.972.305,25	2.000.000,00	13.000.000,00	13.000.000,00
5U1104050	*SPESE PER SERVIZI DI MANUTENZIONE E SVILUPPO DI SOFTWARE	66.837.234,15	95.682.500,00	110.000.000,00	110.000.000,00
5U1104051	*SPESE PER L'ATTIVITÀ DI MONITORAGGIO SULL'ESECUZIONE DEI CONTRATTI PER LA PROGETTAZIONE, REALIZZAZIONE, MANUTENZIONE, GESTIONE E CONDUZIONE OPERATIVA DI SISTEMI INFORMATICI AUTOMATIZZATI	27,32	1.700.000,00	1.700.000,00	1.700.000,00
5U1104052	SPESE PER LA SICUREZZA E LA SALUTE SUI LUOGHI DI LAVORO	969.739,90	0,00	0,00	0,00
5U1104053	*SPESE PER LA FORNITURA DI PRESTAZIONI DI LAVORO TEMPORANEO (LAVORO INTERINALE)	954.061,65	0,00	0,00	0,00
5U1104055	SPESE PER I SERVIZI DI TRASMISSIONE DATI FORNITI DAL SISTEMA PUBBLICO DI CONNETTIVITA'	70.348.983,22	51.680.000,00	53.333.000,00	53.333.000,00

PREVENTIVO FINANZIARIO GESTIONALE 2019

Parte II - USCITE					
Codice Categoria	Denominazione	Residui Iniziali Presunti dell'anno 2019	Previsioni di Competenza Il Nota di variazione 2018	Previsioni di Competenza Originarie 2019	Previsioni di Cassa Originarie 2019
5U1104056	SPESE PER IL SERVIZIO DI GARANZIA DEI SISTEMI INFORMATICI CONTRO EVENTI DISTRUTTIVI (BUSINESS CONTINUITY/DISASTER RECOVERY)	20.601.401,81	14.570.000,00	18.850.000,00	18.850.000,00
5U1104057	FITTO DI STABILI ADIBITI AD UFFICI GIÀ DI PROPRIETÀ TRASFERITI AL "FIP - FONDO IMMOBILI PUBBLICI - E AL FONDO PATRIMONIO UNO - FONDI COMUNI D'INVESTIMENTO IMMOBILIARE DI TIPO CHIUSO" AI SENSI DELL'ART. 4 DEL D.L. 351/2001 CONVERTITO NELLA L. 410/2001	35.143,95	53.000.000,00	52.500.000,00	52.500.000,00
5U1104058	* SPESE PER L'INFORMAZIONE E LA COMUNICAZIONE ISTITUZIONALE	380.685,10	1.229.212,00	1.229.212,00	1.229.212,00
5U1104060	*SPESE PER PUBBLICITA' DIRETTE A RAFFORZARE L'IMMAGINE DELL'ISTITUTO	66.536,41	14.067,00	14.067,00	14.067,00
5U1104061	* SPESE PER RELAZIONI PUBBLICHE	0,00	7.000,00	7.000,00	7.000,00
5U1104062	*SPESE PER FORMAZIONE E ADDESTRAMENTO DEL PERSONALE (COMPENSI DOCENZA ESTERNA, PRODOTTI, MATERIALI, PUBBL., SUPPORTI E ALTRO FINALIZZATI ALLA DIDATTICA)	2.060.678,84	2.701.932,00	2.701.932,00	2.701.932,00
5U1104063	SPESE PER VISITE PER VISITE MEDICO FISCALI AI DIPENDENTI	22.090,73	0,00	0,00	0,00
5U1104064	COMPENSI AI COMPONENTI ESTERNI DELLE COMMISSIONI MEDICHE PER L'ACCERTAMENTO DELL'INVALIDITA' CIVILE, DELLE SITUAZIONI DI HANDICAP E DI DISABILITA'	10.131,58	0,00	0,00	0,00
5U1104065	SPESE DELLA GESTIONE ASSISTENZA - HOTEL DIAMOND	88.735,93	0,00	0,00	0,00
5U1104067	* SPESE PER SERVIZI DI CONTACT CENTER	51.809.968,53	89.800.000,00	89.800.000,00	89.800.000,00
5U1104069	*ONERI PER LA GESTIONE DEGLI ARCHIVI E RELATIVA DEMATERIALIZZAZIONE	4.970.471,31	21.233.000,00	18.622.000,00	18.622.000,00
5U1104072	*SPESE PER I SERVIZI DI IMPIANTISTICA DEGLI STABILI STRUMENTALI DI PROPRIETA' O PRESI IN AFFITTO	23.022.701,58	22.655.902,67	26.111.491,65	26.111.491,65
5U1104075	*SPESE PER L'ACQUISTO DI SERVIZI PROFESSIONALI SPECIALISTICI A SUPPORTO DEI SISTEMI INFORMATIVI	20.619.742,88	58.247.000,00	58.247.000,00	58.247.000,00
5U1104090	SPESE PER L'ACQUISIZIONE DI BENI E SERVIZI DEL SOPPRESSO SCAU	74.431,23	0,00	0,00	0,00
	Totale 5.1.1.04 - USCITE PER L'ACQUISTO DI BENI DI CONSUMO E DI SERVIZI	640.542.367,82	671.651.536,65	705.060.924,70	705.060.924,70

PREVENTIVO FINANZIARIO GESTIONALE 2019

Parte II - USCITE					
Codice Categoria	Denominazione	Residui Iniziali Presunti dell'anno 2019	Previsioni di Competenza Il Nota di variazione 2018	Previsioni di Competenza Originarie 2019	Previsioni di Cassa Originarie 2019
5.1.2 - INTERVENTI DIVERSI					
5.1.2.06 - TRASFERIMENTI PASSIVI					
5U1206067	* PREMI SPECIALI INPS IN MATERIA DI TUTELA PREVIDENZIALE E LEGALITA' NEL MONDO DEL LAVORO	4.100,00	0,00	0,00	0,00
5U1206076	*BORSA TRIENNALE DI STUDIO "FABIO TRIZZINO"	8.160,71	0,00	0,00	0,00
5U1206082	*CONTRIBUTI E QUOTE ASSOCIATIVE A ISTITUZIONI SVOLGENTI ATTIVITÀ ATTINENTI A COMPITI DI ISTITUTO	12.293,68	40.000,00	40.000,00	40.000,00
Totale 5.1.2.06 - TRASFERIMENTI PASSIVI		24.554,39	40.000,00	40.000,00	40.000,00
5.1.2.08 - ONERI TRIBUTARI					
5U1208005	TRIBUTI DIVERSI (IMPOSTA DI BOLLO E DI REGISTRAZIONE DELLE CONVENZIONI INERENTI LA MATERIA ASSICURATIVA E PREVIDENZIALE NONCHE' CONTRIBUTI CONSORTILI, TASSA TRASPORTO RIFIUTI SOLIDI URBANI, TASSA OCCUPAZIONE SUOLO PUBBLICO RELATIVI A STABILI DESTINATI AD UFFICI, ECC.)	1.273.603,97	13.435.000,00	13.435.000,00	13.435.000,00
5U1208010	IMPOSTA MUNICIPALE PROPRIA (IMU) E TRIBUTO PER I SERVIZI INDIVISIBILI (TASI)	191.815,85	22.312.000,00	21.317.000,00	21.317.000,00
Totale 5.1.2.08 - ONERI TRIBUTARI		1.465.419,82	35.747.000,00	34.752.000,00	34.752.000,00

PREVENTIVO FINANZIARIO GESTIONALE 2019

Parte II - USCITE					
Codice Categoria	Denominazione	Residui Iniziali Presunti dell'anno 2019	Previsioni di Competenza II Nota di variazione 2018	Previsioni di Competenza Originarie 2019	Previsioni di Cassa Originarie 2019
	5.1.2.10 - USCITE NON CLASSIFICABILI IN ALTRE VOCI				
5U1210001	SPESE LEGALI CONNESSE AL RECUPERO DEI CREDITI CONTRIBUTIVI E ALLA CONCESSIONE E AL RECUPERO DI PRESTAZIONI	3.435.456,73	246.946.373,00	246.946.373,00	246.946.373,00
5U1210003	*ONERI PER ISCRIZIONI IPOTECARIE CONNESSE AD AZIONI GIUDIZIARIE PER RECUPERO DEI CREDITI CONTRIBUTIVI	16.130,77	20.000,00	20.000,00	20.000,00
5U1210004	*SPESE LEGALI DIVERSE	651.143,01	3.750.000,00	3.750.000,00	3.750.000,00
5U1210009	SPESE PER RISARCIMENTI CONNESSE A CONTROVERSIE VARIE IN ORDINE PATRIMONIALE	7.180,81	650.000,00	650.000,00	650.000,00
5U1210014	SPESE PER LA GESTIONE E LA VENDITA DEGLI IMMOBILI CARTOLARIZZATI AI SENSI DELL'ART. 3, DL 351/2001 CONVERTITO IN LEGGE N. 410/2001	10.528.220,64	0,00	0,00	0,00
5U1210015	SOMME DOVUTE ALLA S.C.I.P. - SOCIETÀ CARTOLARIZZAZIONE IMMOBILI PUBBLICI SRL - PARI ALL'85% DEI CANONI DI LOCAZIONE RELATIVI AGLI IMMOBILI CARTOLARIZZATI AI SENSI DELL'ART. 3, DL 351/2001 CONVERTITO NELLA LEGGE N. 410/2001 - ART. 16 DEL DL 21 NOVEMBRE 2001	914.346,47	0,00	0,00	0,00
5U1210016	SPESE LEGALI DERIVANTI DA INCARICHI AD AVVOCATI DOMICILIATARI	638.712,70	2.000.000,00	2.000.000,00	2.000.000,00
5U1210017	SPESE PER LA GESTIONE E LA VENDITA DEGLI IMMOBILI GIA' CARTOLARIZZATI AI SENSI DELL'ART. 3 DEL D.L. N. 351/2001 CONVERTITO NELLA LEGGE N. 410/2001	12.214.341,65	0,00	0,00	0,00
5U1210029	* SPESE PER L'INVIO DI POSTA MASSIVA, PER LA GESTIONE DELLA CORRISPONDENZA IN E/U E PER I SERVIZI DI DEMATERIALIZZAZIONE	39.659.422,06	94.289.438,99	94.289.438,99	94.289.438,99
5U1210035	SPESE VARIE DI GESTIONE DEL PROGETTO EUROPEO WERSA "WEALTH AT RETIREMENT AND SAVING ADEQUACY"	2.273,47	0,00	0,00	0,00
5U1210037	SPESE PER L'ACQUISIZIONE DEL PARERE DI CONGRUITA' ECONOMICA DELL'AGENZIA DEL DEMANIO IN RELAZIONE AI CANONI DI LOCAZIONE	2.076,57	0,00	0,00	0,00
5U1210038	SPESE PER LA GESTIONE DEL PROGETTO EU-CHINA SOCIAL PROTECTION REFORM PROJECT (SPRP)	29.998,80	75.000,00	15.000,00	15.000,00
5U1210090	SPESE PER SERVIZI SVOLTI DALLE BANCHE E DAGLI UFFICI DEI CONTI CORRENTI POSTALI	362.404,14	0,00	0,00	0,00
	Totale 5.1.2.10 - USCITE NON CLASSIFICABILI IN ALTRE VOCI	68.461.707,82	347.730.811,99	347.670.811,99	347.670.811,99
	TOTALE USCITE CORRENTI 'RISORSE STRUMENTALI'	714.592.764,98	1.055.169.348,64	1.087.523.736,69	1.087.523.736,69

PREVENTIVO FINANZIARIO GESTIONALE 2019

Parte II - USCITE					
Codice Categoria	Denominazione	Residui Iniziali Presunti dell'anno 2019	Previsioni di Competenza II Nota di variazione 2018	Previsioni di Competenza Originarie 2019	Previsioni di Cassa Originarie 2019
	5.2 - TITOLO II - USCITE IN CONTO CAPITALE				
	5.2.1 - INVESTIMENTI				
	5.2.1.11 - ACQUISIZIONE BENI DI USO DUREVOLE E OPERE IMMOBILIARI				
5U2111007	* SPESE DI MANUTENZIONE STRAORDINARIA DI STABILI DA REDDITO	307.757,18	0,00	0,00	0,00
	Totale 5.2.1.11 - ACQUISIZIONE BENI DI USO DUREVOLE E OPERE IMMOBILIARI	307.757,18	0,00	0,00	0,00
	5.2.1.12 - ACQUISIZIONE DI IMMOBILIZZAZIONI TECNICHE				
5U2112001	* ACQUISTO E COSTRUZIONI DI IMMOBILI STRUMENTALI	14.000,00	0,00	0,00	0,00
5U2112002	* SPESE DI MANUTENZIONE STRAORDINARIA PER LE STRUTTURE SOCIALI	1.736.027,86	5.038.000,00	5.038.000,00	5.038.000,00
5U2112003	* ACQUISTO DI MOBILI, MACCHINE, ARREDI E APPARECCHIATURE SANITARIE (UFFICI E ISTITUZIONI SANITARIE)	3.299.434,31	6.970.037,21	6.970.037,21	6.970.037,21
5U2112005	SPESE DI MANUTENZIONE STRAORDINARIA PER ADEGUAMENTI NORMATIVI IN MATERIA DI SICUREZZA DELLE STRUTTURE SOCIALI	1.618.632,26	2.030.500,00	2.030.500,00	2.030.500,00
5U2112006	ACQUISTO DI DISPOSITIVI PER LA SICUREZZA SUI LUOGHI DI LAVORO	53.194,19	300.000,00	300.000,00	300.000,00
5U2112008	*ACQUISTO MACCHINE E ATTREZZATURE CONNESSE CON L'ELABORAZIONE AUTOMATICA DATI	20.643.737,72	52.631.500,00	45.000.000,00	45.000.000,00
5U2112009	* SPESE PER L'ACQUISIZIONE DI PRODOTTI PROGRAMMA (SOFTWARE) CONNESSI CON LA REALIZZAZIONE DI PROCEDURE AUTOMATIZZATE	114.814.563,62	121.339.000,00	95.720.000,00	95.720.000,00
5U2112010	* SPESE PER MANUTENZIONE STRAORDINARIA E DI ADATTAMENTO DI STABILI STRUMENTALI DI PROPRIETÀ	26.980.964,27	40.700.000,00	40.700.000,00	40.700.000,00
5U2112011	* SPESE DI ADATTAMENTO FUNZIONALE DEGLI STABILI STRUMENTALI DI TERZI	3.278.920,40	6.500.000,00	6.500.000,00	6.500.000,00
5U2112012	*LICENZE D'USO PRODOTTI SOFTWARE (COSTO D'INGRESSO)	87.318,41	1.000.000,00	1.000.000,00	1.000.000,00
5U2112013	*SPESE DI MANUTENZIONE STRAORDINARIA E DI ADATTAMENTO DEGLI STABILI STRUMENTALI, GIÀ DI PROPRIETÀ, TRASFERITI AL "FIP - FONDO IMMOBILI PUBBLICI - FONDO COMUNE DI INVESTIMENTO IMMOBILIARE DI TIPO CHIUSO" AI SENSI DELL'ART. 4 DEL DL N. 351/2001 CONVERTITO NELLA LEGGE N. 410/2001	5.026.346,36	5.970.280,00	5.970.280,00	5.970.280,00
5U2112014	SPESE DI MANUTENZIONE STRAORDINARIA PER LA SICUREZZA E L'IGIENE SUL POSTO DI LAVORO DEGLI STABILI DI PROPRIETÀ ADIBITI AD UFFICI E DEGLI STABILI STRUMENTALI, GIÀ DI PROPRIETÀ, TASFERITI AL "FIP - FONDO IMMOBILI PUBBLICI - FONDO COMUNE DI INVESTIMENTO IMMOBILIARE DI TIPO CHIUSO" AI SENSI DELL'ART. N. 4 DEL D.L. N. 351/2001 CONVERTITO NELLA LEGGE N. 410/2001	20.076.860,14	47.107.247,00	47.107.247,00	47.107.247,00
5U2112090	ACQUISTO DI MOBILI E MACCHINE PER UFFICIO DEL SOPPRESSO SCAU	31,63	0,00	0,00	0,00
	Totale 5.2.1.12 - ACQUISIZIONE DI IMMOBILIZZAZIONI TECNICHE	197.630.031,17	289.586.564,21	256.336.064,21	256.336.064,21

PREVENTIVO FINANZIARIO GESTIONALE 2019

Parte II - USCITE					
Codice Categoria	Denominazione	Residui Iniziali Presunti dell'anno 2019	Previsioni di Competenza II Nota di variazione 2018	Previsioni di Competenza Originarie 2019	Previsioni di Cassa Originarie 2019
	5.2.1.13 - PARTECIPAZIONI E ACQUISTO DI VALORI MOBILIARI				
5U2113001	* SOTTOSCRIZIONI E ACQUISTI DI PARTECIPAZIONI AZIONARIE	28.512.612,00	0,00	0,00	0,00
	Totale 5.2.1.13 - PARTECIPAZIONI E ACQUISTO DI VALORI MOBILIARI	28.512.612,00	0,00	0,00	0,00
	TOTALE USCITE IN CONTO CAPITALE 'RISORSE STRUMENTALI'	226.450.400,35	289.586.564,21	256.336.064,21	256.336.064,21
	5.4 - TITOLO IV - PARTITE DI GIRO				
	5.4.1 - USCITE AVENTI NATURA DI PARTITE DI GIRO				
	5.4.1.21 - USCITE AVENTI NATURA DI PARTITE DI GIRO				
5U4121044	RIMBORSO PER CONTO DELLO STATO DEL MAGGIOR PREZZO CORRISPOSTO DAI CONDUTTORI DEGLI IMMOBILI DA REDDITO DELL'ISTITUTO CARTOLARIZZATI	3.316.815,52	0,00	0,00	0,00
5U4121045	RIMBORSO PER CONTO DELLO STATO DEL MAGGIOR PREZZO CORRISPOSTO DAI CONDUTTORI DEGLI IMMOBILI DA REDDITO DEL SOPPRESSO INPDAI CARTOLARIZZATI	6.452.292,81	0,00	0,00	0,00
5U4121062	VERSAMENTO DELLE RIMESSE DELL'UNIONE EUROPEA AGLI ENTI PARTECIPANTI AL PROGETTO EU-CHINA SOCIAL PROTECTION REFORM PROJECT (SPRP)	0,00	2.680.000,00	0,00	0,00
	Totale 5.4.1.21 - USCITE AVENTI NATURA DI PARTITE DI GIRO	9.769.108,33	2.680.000,00	0,00	0,00
	TOTALE PARTITE DI GIRO 'RISORSE STRUMENTALI'	9.769.108,33	2.680.000,00	0,00	0,00
	Totale Uscite - UPB 5 - RISORSE STRUMENTALI	950.812.273,66	1.347.435.912,85	1.343.859.800,90	1.343.859.800,90

PREVENTIVO FINANZIARIO GESTIONALE 2019

Parte II - USCITE					
Codice Categoria	Denominazione	Residui Iniziali Presunti dell'anno 2019	Previsioni di Competenza II Nota di variazione 2018	Previsioni di Competenza Originarie 2019	Previsioni di Cassa Originarie 2019
	8 - UPB 8 - ALTRE STRUTTURE DI DIREZIONE GENERALE				
	8.1 - TITOLO I - USCITE CORRENTI				
	8.1.1 - FUNZIONAMENTO				
	8.1.1.02 - ONERI PER IL PERSONALE IN ATTIVITÀ DI SERVIZIO				
8U1102031	*COMPENSI A DOCENTI INTERNI PER LA FORMAZIONE E L'ADDESTRAMENTO DEL PERSONALE E PER CORSI DI FORMAZIONE RICHIESTI DA ALTRE ORGANIZZAZIONI PUBBLICHE E PRIVATE	436.595,34	0,00	0,00	0,00
	Totale 8.1.1.02 - ONERI PER IL PERSONALE IN ATTIVITÀ DI SERVIZIO	436.595,34	0,00	0,00	0,00
	8.1.1.04 - USCITE PER L'ACQUISTO DI BENI DI CONSUMO E DI SERVIZI				
8U1104015	*FITTO DI LOCALI ADIBITI A UFFICI	1.316.523,36	0,00	0,00	1.316.523,36
8U1104016	*SPESE DI MANUTENZIONE ORDINARIA DEGLI STABILI STRUMENTALI DI PROPRIETÀ O IN AFFITTO	531.580,21	0,00	0,00	531.580,21
8U1104026	*SPESE PER LA CONDUZIONE DEGLI STABILI DA REDDITO NON CARTOLARIZZATI IN GESTIONE DIRETTA	1.036.462,38	3.750.000,00	3.020.000,00	2.999.000,00
8U1104027	*ONERI PER LA MANUTENZIONE ORDINARIA DEGLI STABILI DA REDDITO NON CARTOLARIZZATI IN GESTIONE DIRETTA	1.467.548,54	2.590.000,00	2.110.000,00	1.998.000,00
8U1104028	SPESE PER I SERVIZI DI DI ARCHIVIAZIONE EX D.LGS. N. 42/2004	20.484,26	0,00	0,00	20.484,26
8U1104045	*COMPENSI ED ONERI PER LA GESTIONE DEL PATRIMONIO IMMOBILIARE DELL'ISTITUTO (NON OGGETTO DI CARTOLARIZZAZIONE)	2.650.000,00	9.343.000,00	9.586.000,00	9.845.800,00
8U1104048	*SPESE PER LA VALUTAZIONE DEL PATRIMONIO IMMOBILIARE DA REDDITO DA DISMETTERE	0,00	1.000.000,00	400.000,00	400.000,00
8U1104052	SPESE PER LA SICUREZZA E LA SALUTE SUI LUOGHI DI LAVORO	1.104.901,02	0,00	0,00	0,00
8U1104062	*SPESE PER FL'ACQUISTO DI SERVIZI E BENI PER LA FORMAZIONE E L'ADDESTRAMENTO DEL PERSONALE (COMPENSI DOCENZA ESTERNA, PRODOTTI, MATERIALI, PUBBLICAZIONI, SUPPORTI E ALTRO FINALIZZATI ALLA DIDATTICA)	511.769,72	0,00	0,00	511.769,72
8U1104068	*SPESE PER SERVIZI SVOLTI DA ALTRI ENTI ED ORGANISMI NAZIONALI PER LA RISCOSSIONE DEI CANONI DI AFFITTO DEGLI STABILI DA REDDITO EX INPDAP E DEI CREDITI PER RATE DI MUTUI CONCESSI ALLE COOPERATIVE EDILIZIE E AD ALTRI ENTI	100.000,00	225.000,00	140.000,00	140.000,00
8U1104069	*ONERI PER LA GESTIONE DEGLI ARCHIVI E RELATIVA DEMATERIALIZZAZIONE	43.351,63	0,00	0,00	43.351,63
8U1104070	*ONERI PER POSTA, SERVIZI POSTALI E CORRISPONDENZA	383.616,17	0,00	0,00	383.616,17
8U1104074	*SPESE PER SERVIZI DI SUPPORTO AI PROGETTI EUROPEI E INTERNAZIONALI	65.000,00	535.000,00	450.000,00	95.000,00
	Totale 8.1.1.04 - USCITE PER L'ACQUISTO DI BENI DI CONSUMO E DI SERVIZI	9.231.237,29	17.443.000,00	15.706.000,00	18.285.125,35

PREVENTIVO FINANZIARIO GESTIONALE 2019

Parte II - USCITE					
Codice Categoria	Denominazione	Residui Iniziali Presunti dell'anno 2019	Previsioni di Competenza II Nota di variazione 2018	Previsioni di Competenza Originarie 2019	Previsioni di Cassa Originarie 2019
8.1.2 - INTERVENTI DIVERSI					
8.1.2.06 - TRASFERIMENTI PASSIVI					
8U1206001	CONTRIBUTI SOCIALI DI MALATTIA E SOMME AGGIUNTIVE PER PERIODI A PARTIRE DAL 1 GENNAIO 1980 DA TRASFERIRE ALLO STATO PER IL FINANZIAMENTO DEL FONDO SANITARIO NAZIONALE - ART. 69, LETT. A), LEGGE N. 833/1978 E ART. 3, DL N. 663/1979 CONVERTITO NELLA LEGGE N. 33/1980	145.960.648,88	0,00	0,00	0,00
8U1206002	CONTRIBUTI SOCIALI DI MALATTIA E SOMME AGGIUNTIVE RELATIVI ALL'ANNO 1979 DA TRASFERIRE ALLO STATO PER IL FINANZIAMENTO DEL FONDO SANITARIO NAZIONALE - ART. 69, LETT. A), LEGGE N. 833/1978	395.158,22	0,00	0,00	0,00
8U1206003	SOMME GIÀ DESTINATE ALL'ASSISTENZA SANITARIA DA TRASFERIRE ALLO STATO PER FINANZIAMENTO DEL FONDO SANITARIO NAZIONALE - ART.69, LETT.B), L.833/1978	4.400.530,97	0,00	0,00	0,00
8U1206007	TRASFERIMENTO ALLO STATO DEI CONTRIBUTI GIA' DI PERTINENZA DELL'ENAOI AI SENSI DELL'ART. 1 DUODECIES DELLA LEGGE N. 641/1978	13.995.504,44	0,00	0,00	0,00
8U1206008	TRASFERIMENTO ALLO STATO DI SOMME GIÀ DESTINATE A ONPI - ART. 12, COMMA 3 E 4, LEGGE N. 55/1958 ART. 1 DUODECIES, LEGGE N. 641/1978	360.561.774,92	360.561.774,00	364.571.349,00	721.487.412,00
8U1206009	TRASFERIMENTO ALLO STATO DEI CONTRIBUTI GIÀ DI PERTINENZA DELLA GESCAL (GIÀ RISCOSSI DALL'INPS E DA ENTI MUTUALISTICI DISCIOLTI)	129.238.599,36	0,00	0,00	0,00
8U1206010	TRASFERIMENTO ALLO STATO DEL CONTRIBUTO 0,10% PER IL FINANZIAMENTO DEL FONDO PER GLI ASILI NIDO	19.645.981,82	0,00	0,00	19.645.981,82
8U1206012	CONTRIBUTI DA TRASFERIRE ALLO STATO PER IL FINANZIAMENTO DEL FONDO DI ROTAZIONE ART. 25, LEGGE N. 845/1978	89.421.430,20	68.311.862,67	220.635.035,08	86.445.663,63
8U1206016	TRASFERIMENTO CONTRIBUTI AL FONDO DI ROTAZIONE PER ATTUAZIONE POLITICHE COMUNITARIE - ART. 5, LEGGE N. 183/1987 - ART. 1, C. 72, LEGGE N. 549/1995	98.707.707,75	66.974.023,77	0,00	1.554.336,37
8U1206018	TRASFERIMENTO ALLO STATO DI CONTRIBUTI PER PRESTAZIONI DEL SERVIZIO SANITARIO NAZIONALE GIÀ DI PERTINENZA DI REGIONI E DI PROVINCE AUTONOME	1.406.898.832,62	0,00	0,00	0,00
8U1206019	TRASFERIMENTO ALLO STATO DEI CONTRIBUTI PER IL FINANZIAMENTO DEL FONDO NAZIONALE PER LE POLITICHE MIGRATORIE AI SENSI DEGLI ARTT. 25, C. 2 E 45, C. 3 DEL D.LVO N. 286/1998	2.494.963,67	253.417,69	233.973,75	0,00
8U1206022	TRASFERIMENTO ALLO STATO DELLE ECONOMIE DERIVANTI DALLA RIDUZIONE DELL'INDENNITÀ DI ACCOMPAGNAMENTO E DALL'INDENNITÀ SPECIALE PER I CIECHI CIVILI CHE USUFRUISCONO DEL SERVIZIO DI ACCOMPAGNAMENTO DA PARTE DEGLI OBIETTORI DI COSCIENZA E DEI VOLONTARI DEL SERVIZIO CIVILE NAZIONALE - ART. 40, C. 5, LEGGE N. 289/2002	224.824,59	224.824,59	224.824,59	224.824,59
8U1206024	TRASFERIMENTO ALLO STATO DELLE ECONOMIE DERIVANTI DALLA RIDUZIONE DEGLI STANZIAMENTI RELATIVI A SPESE PER CONSUMI INTERMEDI - ART. 1 1 TER, COMMA 5 DEL DL N. 203/2005 CONVERTITO NELLA LEGGE N. 248/2005 E ART. 1, COMMA 48 DELLA LEGGE N. 266/2005 E SUCCESSIVE DISPOSIZIONI	2.547.903,00	680.867.592,09	653.091.592,09	653.091.592,09
8U1206025	TRASFERIMENTO ALLO STATO DELLE SOMME DERIVANTI DALLA RIDUZIONE DEI COMPENSI AGLI ORGANI DELL'ENTE DI CUI ALL'ART. 1, COMMI 58 E 59 DELLA LEGGE N. 266/2005 - ART. 1, COMMA 63 DELLA LEGGE N. 266/2005	0,00	754.335,00	754.335,00	754.335,00

PREVENTIVO FINANZIARIO GESTIONALE 2019

Parte II - USCITE					
Codice Categoria	Denominazione	Residui Iniziali Presunti dell'anno 2019	Previsioni di Competenza II Nota di variazione 2018	Previsioni di Competenza Originarie 2019	Previsioni di Cassa Originarie 2019
8U1206026	TRASFERIMENTO ALLO STATO DEI CONTRIBUTI DEL "FONDO PER L'EROGAZIONE AI LAVORATORI DIPENDENTI DEL SETTORE PRIVATO DEI TRATTAMENTI DI FINE RAPPORTO DI CUI ALL'ARTICOLO 2120 DEL CODICE CIVILE" DI CUI ALL'ART. 1, COMMA 755, DELLA LEGGE N. 296/2006	0,00	1.450.000.000,00	1.150.000.000,00	1.150.000.000,00
8U1206027	TRASFERIMENTO ALLO STATO DELLE SOMME DERIVANTI DALLA RIDUZIONE DEI FONDI PER IL FINANZIAMENTO DELLA CONTRATTAZIONE INTEGRATIVA - ART. 67, COMMA 6, DEL D.L. N. 112/2008 CONVERTITO NELLA LEGGE N. 133/2008	163.640,45	61.605.568,00	61.605.568,00	61.605.568,00
8U1206028	TRASFERIMENTO ALLO STATO DELLE RISORSE DERIVANTI DALL'AUMENTO CONTRIBUTIVO EX ART. 25, COMMA 4, DELLA LEGGE N. 845/1978 - ART. 1, COMMA 255, DELLA LEGGE N. 228/2012 E SUCCESSIVE MODIFICAZIONI, ART. 40, COMMA 2, LETTERA D), DEL DECRETO LEGGE N. 133/2014, CONVERTITO, CON MODIFICAZIONI, DALLA LEGGE N. 164/2014 E ART. 1, COMMA 722, DELLA LEGGE N. 190/2014	0,00	120.000.000,00	120.000.000,00	120.000.000,00
8U1206034	*SPESE RELATIVE AL PROGETTO DI RICERCA SOCIO-ECONOMICA, DENOMINATO "VISITINPS SCHOLARS"	36.000,00	250.000,00	250.000,00	174.000,00
8U1206051	CONTRIBUTI SOCIALI DI MALATTIA PER PERIODI FINO AL 31 DICEMBRE 1978 DA TRASFERIRE ALLA GESTIONE DI LIQUIDAZIONE DEGLI ENTI MUTUALISTICI DISCIOLTI	16.514,72	0,00	0,00	0,00
8U1206060	TRASFERIMENTI PER FINANZIAMENTO DELLA COMMISSIONE DI VIGILANZA SUI FONDI PENSIONE AI SENSI DELL'ART. 59, C. 39, LEGGE N. 449/1997	82.805,92	2.552.250,95	2.554.130,34	2.554.130,34
8U1206062	TRASFERIMENTO ALL'INAIL DI QUOTA PARTE (10%) DEL FONDO PER IL TRATTAMENTO DI QUIESCENZA DEL PERSONALE DEL SOPPRESSO SCAU	741.536,99	0,00	0,00	0,00
8U1206073	RIMBORSO AD ALTRI ENTI DEGLI ONERI PER PRESTAZIONE AGGIUNTIVA ANNUA A FAVORE DEI PENSIONATI DI CUI ALL'ART. 70, C. 7, LEGGE N. 388/2000	0,00	1.000.000,00	1.000.000,00	1.000.000,00
8U1206077	TRASFERIMENTO DEL CONTRIBUTO DI CUI ALL'ART. 25, C. 4, L. 845/1978 AI FONDI PARITETICI INTERPROFESSIONALI NAZIONALI - ART. 118, C. 3, L. 3 88/2000	333.498.771,39	675.700.074,24	692.778.171,90	617.738.250,00
8U1206080	CONTRIBUZIONE A FAVORE DEGLI ENTI DI PATRONATO E DI ASSISTENZA SOCIALE	399.722.680,00	399.722.680,00	404.280.313,00	399.722.680,00
8U1206087	INDENNITÀ PER AVVIAMENTO COMMERCIALE A FAVORE DI CONDUTTORI CHE NON ACCETTANO NUOVE CONDIZIONI PER PROSECUZIONE DELLA LOCAZIONE - LEGGE N. 15/1987	0,00	200.000,00	200.000,00	200.000,00
8U1206102	TRASFERIMENTO ALLO STATO DELLE ENTRATE PER INTERESSI ATTIVI, DERIVANTI DALLA CONCESSIONE DI PRESTAZIONI CREDITIZIE AGLI ISCRITTI DELLA GESTIONE UNITARIA DELLE PRESTAZIONI CREDITIZIE E SOCIALI, AI SENSI DELL'ART. 1, COMMA 306, DELLA LEGGE 23 DICEMBRE 2014, N. 190	0,00	54.846.000,00	50.000.000,00	50.000.000,00
8U1206103	TRASFERIMENTO ALLO STATO DEI RISPARMI DI SPESA CONSEGUITI AI SENSI DELL'ART. 1, COMMA 301, DELLA LEGGE 23 DICEMBRE 2014, N. 190, CHE HA DISPOSTO LA SOPPRESSIONE DELL'ART. 5, COMMA 1, ULTIMO PERIODO, DELLA LEGGE N. 323/2000 - ART. 1, COMMA 305, DELLA LEGGE N. 190/2014	0,00	0,00	8.000.000,00	8.000.000,00
8U1206104	TRASFERIMENTO ALLO STATO DISPOSTO AI SENSI DELL'ART. 1, COMMI 284 E 294, DELLA LEGGE 28 DICEMBRE 2015, N. 208	0,00	76.160.000,00	0,00	0,00

PREVENTIVO FINANZIARIO GESTIONALE 2019

Parte II - USCITE					
Codice Categoria	Denominazione	Residui Iniziali Presunti dell'anno 2019	Previsioni di Competenza II Nota di variazione 2018	Previsioni di Competenza Originarie 2019	Previsioni di Cassa Originarie 2019
8U1206105	TRASFERIMENTO ALL'AGENZIA NAZIONALE PER LE POLITICHE ATTIVE DEL LAVORO (ANPAL) E ALLE REGIONI E PROVINCE AUTONOME DI SOMME NON EROGATE DALL'ISTITUTO AI SENSI DELL'ART. 21, COMMA 13 E DELL'ART. 24, COMMA 3 DEL DECRETO LEGISLATIVO N. 150/2015	50.000.000,00	50.000.000,00	20.200.000,00	50.000.000,00
	Totale 8.1.2.06 - TRASFERIMENTI PASSIVI	3.058.755.809,91	4.069.984.403,00	3.750.379.292,75	3.944.198.773,84
	8.1.2.07 - ONERI FINANZIARI				
8U1207003	INTERESSI PER VERSAMENTO DILAZIONATO DEBITO PER CONTRIBUTI DA TRASFERIRE DA FPLD A CASSA PENSIONI PRESSO IL MINISTERO DEL TESORO - LEGGE N. 303/1974	3.850,58	0,00	0,00	0,00
8U1207009	INTERESSI PASSIVI DI POSTAMMORTAMENTO RELATIVI AI MUTUI CONCESSI ALLE COOPERATIVE, AGLI ENTI LOCALI E AD ALTRI ENTI	80.934,08	105.000,00	58.000,00	58.000,00
8U1207099	INTERESSI PASSIVI DIVERSI	444.601,87	545.037,81	545.037,81	545.037,81
	Totale 8.1.2.07 - ONERI FINANZIARI	529.386,53	650.037,81	603.037,81	603.037,81
	8.1.2.08 - ONERI TRIBUTARI				
8U1208006	IMPOSTA SUL VALORE AGGIUNTO	1.618,59	42.058,00	58.070,00	57.962,00
8U1208012	IMPOSTA REGIONALE SULLE ATTIVITÀ PRODUTTIVE	4.924.660,44	109.431.106,39	118.359.403,00	117.003.354,00
8U1208014	IMPOSTA SUL REDDITO DELLE SOCIETÀ (IRES)	0,00	56.899.642,00	52.731.940,00	52.731.940,00
	Totale 8.1.2.08 - ONERI TRIBUTARI	4.926.279,03	166.372.806,39	171.149.413,00	169.793.256,00
	8.1.2.09 - POSTE CORRETTIVE E COMPENSATIVE DI ENTRATE CORRENTI				
8U1209016	RIMBORSO ALLO STATO DI SOMME TRASFERITE ALL'ISTITUTO IN ECCEDEXA AGLI ONERI POSTI A SUO CARICO	2.379.321.836,92	0,00	0,00	0,00
	Totale 8.1.2.09 - POSTE CORRETTIVE E COMPENSATIVE DI ENTRATE CORRENTI	2.379.321.836,92	0,00	0,00	0,00

PREVENTIVO FINANZIARIO GESTIONALE 2019

Parte II - USCITE					
Codice Categoria	Denominazione	Residui Iniziali Presunti dell'anno 2019	Previsioni di Competenza II Nota di variazione 2018	Previsioni di Competenza Originarie 2019	Previsioni di Cassa Originarie 2019
	8.1.2.10 - USCITE NON CLASSIFICABILI IN ALTRE VOCI				
8U1210002	FONDO DI RISERVA PER SPESE IMPREVISTE	0,00	350.000.000,00	690.000.000,00	690.000.000,00
8U1210008	SPESE PER LA CONDUZIONE E LA VENDITA DEGLI IMMOBILI GIA' CARTOLARIZZATI AI SENSI DELL'ART. 3 DEL DECRETO LEGGE N. 351/2001, CONVERTITO NELLA LEGGE N. 410/2001 IN GESTIONE DIRETTA	19.207.000,00	39.200.000,00	36.780.000,00	41.756.000,00
8U1210010	*SPESE LEGALI CONNESSE AL PATRIMONIO IMMOBILIARE NON CARTOLARIZZATO IN GESTIONE DIRETTA	25.000,00	400.000,00	400.000,00	400.000,00
8U1210017	SPESE PER LA GESTIONE E LA VENDITA DEGLI IMMOBILI GIA' CARTOLARIZZATI AI SENSI DELL'ART. 3 DEL D.L. N. 351/2001, CONVERTITO NELLA LEGGE N. 410/2001	16.831.800,00	38.825.500,00	43.190.500,00	46.026.800,00
8U1210018	COMPENSI AI COMPONENTI ESTERNI DELLE COMMISSIONI MEDICHE PER L'ACCERTAMENTO DELL'INVALIDITA' CIVILE, DELLE SITUAZIONI DI HANDICAP E DI DISABILITA' PER L'ESPLETAMENTO DELLE ATTIVITA' IN CONVENZIONE CON LE REGIONI AI SENSI DELL'ART. 18, COMMA 22, DEL DECRETO LEGGE 6 LUGLIO 2011, N. 98, CONVERTITO CON MODIFICAZIONI DALLA LEGGE 15 LUGLIO 2011, N. 111	0,00	0,00	21.591.360,00	21.591.360,00
8U1210021	SPESE PER SERVIZI SVOLTI DA ALTRI ENTI ED ORGANISMI NAZIONALI PER L'EROGAZIONE DELLE PRESTAZIONI	50.421.199,83	99.317.926,00	88.500.000,00	88.500.000,00
8U1210022	SPESE PER SERVIZI SVOLTI DALLE BANCHE E ALTRI ORGANISMI PER IL PAGAMENTO DELLE PRESTAZIONI ALL'ESTERO	5.477.904,90	0,00	0,00	0,00
8U1210023	SPESE PER SERVIZI SVOLTI DALLE BANCHE E DAGLI UFFICI DEI CONTI CORRENTI POSTALI PER IL PAGAMENTO DELLE PRESTAZIONI SUL TERRITORIO NAZIONALE ED ALTRE SPESE BANCARIE	110.498,43	3.800.000,00	3.800.000,00	3.800.000,00
8U1210026	*SPESE PER I SERVIZI SVOLTI DAI CAF PER LA RACCOLTA E LA TRASMISSIONE DELLE DICHIARAZIONI PER INVALIDITA' CIVILE (ICRIC)	22.455.085,00	15.500.000,00	9.800.000,00	17.455.085,00
8U1210028	COMPENSI AI COMPONENTI ESTERNI DELLE COMMISSIONI MEDICHE PER L'ACCERTAMENTO DELL'INVALIDITA' CIVILE, DELLE SITUAZIONI DI HANDICAP E DI DISABILITA'	8.634.439,50	48.169.484,00	53.655.760,00	51.790.199,50
8U1210029	*SPESE PER L'INVIO DI POSTA MASSIVA, PER LA GESTIONE DELLA CORRISPONDENZA IN E/U E PER I SERVIZI DI DEMATERIALIZZAZIONE	54.000,20	0,00	0,00	54.000,20
8U1210036	SPESE DI GESTIONE DEL PROGETTO EUROPEO SAFE "SOCIAL AGENCIES FOR FUTURE EUROPE"	16,00	0,00	0,00	16,00
8U1210039	*SPESE LEGALI CONNESSE AL CONTENZIOSO DERIVANTE DALLA CONCESSIONE DEI MUTUI ALLE COOPERATIVE EDILIZIE, AGLI ENTI LOCALI, AL ALTRI ENTI E ALLE COOPERATIVE DI ISCRITTI	0,00	120.000,00	120.000,00	120.000,00
8U1210099	SPESE DIVERSE	670.000,57	24.994.413,77	24.994.000,00	25.178.247,33
	Totale 8.1.2.10 - USCITE NON CLASSIFICABILI IN ALTRE VOCI	123.886.944,43	620.327.323,77	972.831.620,00	986.671.708,03
	TOTALE USCITE CORRENTI 'ALTRE STRUTTURE DI DIREZIONE GENERALE'	5.577.088.089,45	4.874.777.570,97	4.910.669.363,56	5.119.551.901,03

PREVENTIVO FINANZIARIO GESTIONALE 2019

Parte II - USCITE					
Codice Categoria	Denominazione	Residui Iniziali Presunti dell'anno 2019	Previsioni di Competenza II Nota di variazione 2018	Previsioni di Competenza Originarie 2019	Previsioni di Cassa Originarie 2019
	8.2 - TITOLO II - USCITE IN CONTO CAPITALE				
	8.2.1 - INVESTIMENTI				
	8.2.1.11 - ACQUISIZIONE BENI DI USO DUREVOLE E OPERE IMMOBILIARI				
8U2111007	*SPESE DI MANUTENZIONE STRAORDINARIA DEGLI STABILI DA REDDITO NON CARTOLARIZZATI IN GESTIONE DIRETTA	4.245.000,00	7.450.000,00	5.720.000,00	5.970.000,00
	Totale 8.2.1.11 - ACQUISIZIONE BENI DI USO DUREVOLE E OPERE IMMOBILIARI	4.245.000,00	7.450.000,00	5.720.000,00	5.970.000,00
	8.2.1.12 - ACQUISIZIONE DI IMMOBILIZZAZIONI TECNICHE				
8U2112002	*SPESE DI MANUTENZIONE STRAORDINARIA PER LE STRUTTURE SOCIALI	1.168.341,23	0,00	0,00	1.168.341,23
8U2112005	SPESE DI MANUTENZIONE STRAORDINARIA PER ADEGUAMENTI NORMATIVI IN MATERIA DI SICUREZZA DELLE STRUTTURE SOCIALI	693.157,72	0,00	0,00	693.157,72
8U2112010	*SPESE PER MANUTENZIONE STRAORDINARIA E DI ADATTAMENTO DEGLI STABILI STRUMENTALI DI PROPRIETÀ	2.341.174,99	0,00	0,00	2.341.174,99
8U2112011	*SPESE DI ADATTAMENTO FUNZIONALE DEGLI STABILI STRUMENTALI DI TERZI	465.716,45	0,00	0,00	465.716,45
8U2112013	*SPESE DI MANUTENZIONE STRAORDINARIA E DI ADATTAMENTO DEGLI STABILI STRUMENTALI, GIÀ DI PROPRIETÀ, TRASFERITI AL "FIP - FONDO IMMOBILI PUBBLICI - FONDO COMUNE DI INVESTIMENTO IMMOBILIARE DI TIPO CHIUSO" AI SENSI DELL'ART. 4 DEL D.L. N. 351/2001, CONVERTITO NELLA LEGGE N. 410/2001	1.005.884,51	0,00	0,00	1.005.884,51
8U2112014	SPESE DI MANUTENZIONE STRAORDINARIA PER LA SICUREZZA E L'IGIENE SUL POSTO DI LAVORO DEGLI STABILI DI PROPRIETÀ ADIBITI AD UFFICI E DEGLI STABILI STRUMENTALI, GIÀ DI PROPRIETÀ, TRASFERITI AL "FIP - FONDO IMMOBILI PUBBLICI - FONDO COMUNE DI INVESTIMENTO IMMOBILIARE DI TIPO CHIUSO" AI SENSI DELL'ART. 4 DEL D.L. N. 351/2001, CONVERTITO NELLA LEGGE N. 410/2001	3.233.952,57	0,00	0,00	3.233.952,57
	Totale 8.2.1.12 - ACQUISIZIONE DI IMMOBILIZZAZIONI TECNICHE	8.908.227,47	0,00	0,00	8.908.227,47
	8.2.1.13 - PARTECIPAZIONI E ACQUISTO DI VALORI MOBILIARI				
8U2113003	SOTTOSCRIZIONE DI QUOTE DI FONDI COMUNI DI INVESTIMENTO IMMOBILIARE	0,00	270.000.000,00	150.000.000,00	150.000.000,00
	Totale 8.2.1.13 - PARTECIPAZIONI E ACQUISTO DI VALORI MOBILIARI	0,00	270.000.000,00	150.000.000,00	150.000.000,00

PREVENTIVO FINANZIARIO GESTIONALE 2019

Parte II - USCITE					
Codice Categoria	Denominazione	Residui Iniziali Presunti dell'anno 2019	Previsioni di Competenza II Nota di variazione 2018	Previsioni di Competenza Originarie 2019	Previsioni di Cassa Originarie 2019
	8.2.1.14 - CONCESSIONI DI CREDITI E ANTICIPAZIONI				
8U2114001	*CONCESSIONE DI MUTUI ALLE COOPERATIVE, AGLI ENTI LOCALI E AD ALTRI ENTI	80.163.643,71	0,00	0,00	0,00
8U2114016	FONDI DERIVANTI DAI CONTRIBUTI DEL "FONDO PER L'EROGAZIONE AI LAVORATORI DIPENDENTI DEL SETTORE PRIVATO DEI TRATTAMENTI DI FINE RAPPORTO DI CUI ALL'ARTICOLO 2120 DEL CODICE CIVILE" DI CUI ALL'ART. 1, COMMA 755, DELLA LEGGE N. 296/2006 DEPOSITATI PRESSO LA TESORERIA CENTRALE DELLO STATO	0,00	1.450.000.000,00	1.150.000.000,00	1.150.000.000,00
8U2114023	RIMBORSO RATE DI MUTUI ALLE COOPERATIVE, AGLI ENTI LOCALI ED ALTRI ENTI, RISCOSE IN ECCEDEZZA NEGLI ANNI PRECEDENTI	0,00	500.000,00	500.000,00	500.000,00
8U2114099	CONCESSIONI DI CREDITI DIVERSI	0,00	3.830.394.788,66	3.831.024.908,80	3.831.024.908,80
	Totale 8.2.1.14 - CONCESSIONI DI CREDITI E ANTICIPAZIONI	80.163.643,71	5.280.894.788,66	4.981.524.908,80	4.981.524.908,80
	8.2.2 - ONERI COMUNI				
	8.2.2.17 - RIMBORSI DI ANTICIPAZIONI PASSIVE				
8U2217001	RIMBORSO DELLE ANTICIPAZIONI EFFETTUATE DALLA TESORERIA CENTRALE DELLO STATO AI SENSI DELL'ART. 16 DELLA LEGGE N. 370/1974	32.154.929.649,99	0,00	0,00	0,00
8U2217003	RIMBORSO ANTICIPAZIONI DELLO STATO SU FABBISOGNO FINANZIARIO DELLE GESTIONI PREVIDENZIALI DI CUI ART. 35, C. 3 E 4, LEGGE N. 448/1998 (ALL. B)	10.660.681.318,39	5.359.844.349,00	6.155.837.804,00	0,00
	Totale 8.2.2.17 - RIMBORSI DI ANTICIPAZIONI PASSIVE	42.815.610.968,38	5.359.844.349,00	6.155.837.804,00	0,00
	8.2.2.20 - ESTINZIONE DEBITI DIVERSI				
8U2220099	ESTINZIONE DI DEBITI DIVERSI	0,00	106.536.000,00	50.000.000,00	50.000.000,00
	Totale 8.2.2.20 - ESTINZIONE DEBITI DIVERSI	0,00	106.536.000,00	50.000.000,00	50.000.000,00
	TOTALE USCITE IN CONTO CAPITALE 'ALTRE STRUTTURE DI DIREZIONE GENERALE'	42.908.927.839,56	11.024.725.137,66	11.343.082.712,80	5.196.403.136,27

PREVENTIVO FINANZIARIO GESTIONALE 2019

Parte II - USCITE					
Codice Categoria	Denominazione	Residui Iniziali Presunti dell'anno 2019	Previsioni di Competenza II Nota di variazione 2018	Previsioni di Competenza Originarie 2019	Previsioni di Cassa Originarie 2019
8.4 - TITOLO IV - PARTITE DI GIRO					
8.4.1 - USCITE AVENTI NATURA DI PARTITE DI GIRO					
8.4.1.21 - USCITE AVENTI NATURA DI PARTITE DI GIRO					
8U4121001	VERSAMENTO DI RITENUTE ERARIALI	8.574.593.536,00	49.639.088.806,00	49.937.487.958,00	49.885.942.865,00
8U4121005	VERSAMENTO DELLE TRATTENUTE PER ASSEGNO DI INCOLLOCAMENTO SULLE PRESTAZIONI DI DISOCCUPAZIONE ART. 22, LEGGE N. 313/1968	400,91	0,00	0,00	0,00
8U4121015	VERSAMENTO ALLA GESTIONE DI LIQUIDAZIONE DEGLI ENTI MUTUALISTICI DISCIOLTI DI SOMME DOVUTE DAL PERSONALE DI DETTI ENTI (VALORI DI RISCOATTO E QUOTE DI PRESTITI) E RISCOSE PER CONTO DELLA SUDETTA GESTIONE	2.281.820,79	0,00	0,00	0,00
8U4121018	PAGAMENTO PER CONTO DELLE GESTIONI DI LIQUIDAZIONE DEGLI ENTI DISCIOLTI DELLE PRESTAZIONI PENSIONISTICHE GIÀ EROGATE DAI PREESISTENTI FONDI DI PREVIDENZA INTEGRATIVI DELL'AGO	64.262,96	0,00	0,00	0,00
8U4121022	SOMME EROGATE PER CONTO DELLA GESTIONE STRALCIO DI CUI ALL'ART. 1-SEXIES DELLA LEGGE N. 631/1978	31.559,35	0,00	0,00	0,00
8U4121023	ACCREDITAMENTO AL MINISTERO DEL TESORO DI SOMME RECUPERATE PER CONTO DELLA GESTIONE STRALCIO DI CUI ALL'ART. 1-SEXIES DELLA LEGGE N. 641/1978	13.734,17	0,00	0,00	0,00
8U4121024	VERSAMENTO DI RITENUTE ERARIALI DERIVANTI DALLE OPERAZIONI DI ASSISTENZA FISCALE DI CUI ALL'ART. 78 DELLA LEGGE N. 413/1991	75.922.710,00	1.224.474.252,00	1.228.767.676,00	1.228.501.465,00
8U4121030	PAGAMENTO DI PRESTAZIONI PENSIONISTICHE ARRETRATE E DI RELATIVI INTERESSI DI CUI ALLE SENTENZE DELLA CORTE COSTITUZIONALE N. 495/93 E N. 240/94	20.197.999,54	0,00	0,00	0,00
8U4121031	VERSAMENTO DI RITENUTE PER ADDIZIONALE REGIONALE ALL'IMPOSTA SUL REDDITO DELLE PERSONE FISICHE	268.336,00	3.826.082.101,00	3.717.307.555,00	3.717.315.184,00
8U4121032	EROGAZIONE PER CONTO DELLO STATO DEL CONTRIBUTO ALLE AZIENDE DI CUI ALL'ART. 15, C. 52 DELLA LEGGE N. 67/1988	11.925.227,94	0,00	0,00	0,00
8U4121033	VERSAMENTO DI RITENUTE PER ADDIZIONALE COMUNALE ALL'IMPOSTA SUL REDDITO DELLE PERSONE FISICHE	91.669,00	1.541.930.153,00	1.535.091.072,00	1.535.091.479,00
8U4121034	VERSAMENTO DI RITENUTE PER ADDIZIONALE REGIONALE IRPEF DERIVANTI DALLE OPERAZIONI DI ASSISTENZA FISCALE - ART. 78 DELLA LEGGE N. 413/1991	190.787,00	93.866.548,00	87.356.728,00	87.369.959,00
8U4121037	VERSAMENTO DI RITENUTE PER ADDIZIONALE COMUNALE IRPEF DERIVANTI DALLE OPERAZIONI DI ASSISTENZA FISCALE - ART. 78 DELLA LEGGE N. 413/1991	176.415,00	51.192.081,00	47.587.824,00	47.600.245,00
8U4121042	VERSAMENTO DELL'IMPOSTA SOSTITUTIVA SUI MUTUI EDILIZI RELATIVI ALL'ACQUISTO DELL'ALLOGGIO DI PRIMA ABITAZIONE	57.241,87	534.619,00	412.291,00	412.291,00
8U4121047	PAGAMENTO PER CONTO DEI DATORI DI LAVORO DI PRESTAZIONI OCCASIONALI DI TIPO ACCESSORIO DI CUI AGLI ARTT. 70 - 73 DEL D.LGS. N. 276/2003 E SUCCESSIVE MODIFICAZIONI	20.682.729,09	0,00	0,00	20.682.729,09
8U4121051	VERSAMENTO DELL'IMPOSTA DI BOLLO SU FATTURE ASSOLTA IN MODO VIRTUALE AI SENSI DELL'ART. 15 E 15 BIS DEL D.P.R. DEL 26 OTTOBRE 1972, N. 642.	21.804,00	128.000,00	123.000,00	123.000,00

PREVENTIVO FINANZIARIO GESTIONALE 2019

Parte II - USCITE					
Codice Categoria	Denominazione	Residui Iniziali Presunti dell'anno 2019	Previsioni di Competenza II Nota di variazione 2018	Previsioni di Competenza Originarie 2019	Previsioni di Cassa Originarie 2019
8U4121060	SOMME EROGATE PER CONTO DELLO STATO QUALE CREDITO CONSEGUENTE ALLA RIDUZIONE DEL CUNEO FISCALE AI SENSI DELL'ART. 1 DEL DECRETO LEGGE DEL 24 APRILE 2014, N. 66, CONVERTITO IN LEGGE 23 GIUGNO 2014, N. 89	0,00	843.315.317,00	834.000.000,00	834.000.000,00
8U4121063	VERSAMENTO ALL'ERARIO DELLA RITENUTA A TITOLO DI IMPOSTA SUL VALORE AGGIUNTO SUI PAGAMENTI EFFETTUATI A FRONTE DI ACQUISTI DI BENI E SERVIZI, AI SENSI DELL'ART. 1, COMMA 629 E SS., DELLA LEGGE 23 DICEMBRE 2014, N. 190 (C.D. SPLIT PAYMENT)	17.016.518,33	140.000.000,00	147.000.000,00	147.000.000,00
8U4121067	PRESTAZIONI DI LAVORO OCCASIONALE - ART. 54-BIS D.L. N. 50/2017	0,00	60.000.000,00	60.000.000,00	60.000.000,00
8U4121080	SPESE DIVERSE PER PARTITE DI GIRO DEL SOPPRESSO SCAU	18.247.971,62	0,00	0,00	0,00
8U4121098	SPESE IN ATTESA DI IMPUTAZIONE DEFINITIVA	0,00	100.000.000,00	100.000.000,00	100.000.000,00
8U4121099	PARTITE IN CONTO SOSPESO	1.538.968.192,96	100.000.000,00	100.000.000,00	100.000.000,00
	Totale 8.4.1.21 - USCITE AVENTI NATURA DI PARTITE DI GIRO	10.280.752.916,53	57.620.611.877,00	57.795.134.104,00	57.764.039.217,09
	TOTALE PARTITE DI GIRO 'ALTRE STRUTTURE DI DIREZIONE GENERALE'	10.280.752.916,53	57.620.611.877,00	57.795.134.104,00	57.764.039.217,09
	Totale Uscite - UPB 8 - ALTRE STRUTTURE DI DIREZIONE GENERALE	58.766.768.845,54	73.520.114.585,63	74.048.886.180,36	68.079.994.254,39

PREVENTIVO FINANZIARIO GESTIONALE 2019

Parte II - USCITE					
Codice Categoria	Denominazione	Residui Iniziali Presunti dell'anno 2019	Previsioni di Competenza II Nota di variazione 2018	Previsioni di Competenza Originarie 2019	Previsioni di Cassa Originarie 2019
UPB 1 - Entrate					
TITOLO I		3.128.231.087,03	13.811.821.006,91	11.150.829.201,83	11.150.827.513,83
TITOLO IV		2.871.929.307,80	952.288.210,36	962.110.428,79	896.348.550,72
Totale Uscite - UPB 1 - Entrate		6.000.160.394,83	14.764.109.217,27	12.112.939.630,62	12.047.176.064,55
UPB 2 - Pensioni					
TITOLO I		4.347.479.039,41	281.502.150.990,60	285.734.328.296,78	285.724.613.413,65
TITOLO IV		6.466.084,02	2.470.235.000,00	2.475.314.000,00	2.475.312.163,00
Totale Uscite - UPB 2 - Pensioni		4.353.945.123,43	283.972.385.990,60	288.209.642.296,78	288.199.925.576,65
UPB 3 - Prestazioni a sostegno del reddito					
TITOLO I		1.609.261.662,45	39.439.062.098,32	39.672.093.717,36	39.659.356.591,69
TITOLO II		137.274.349,91	1.344.503.487,00	1.660.013.763,00	1.664.182.935,87
TITOLO IV		71.310.781,82	5.342.811.517,62	5.346.296.017,00	5.346.296.017,00
Totale Uscite - UPB 3 - Prestazioni a sostegno del reddito		1.817.846.794,18	46.126.377.102,94	46.678.403.497,36	46.669.835.544,56
UPB 4 - Risorse umane					
TITOLO I		259.561.142,42	2.107.548.962,52	2.121.125.784,23	2.121.125.784,23
TITOLO II		52.925.995,23	417.022.465,80	417.300.000,00	417.300.000,00
TITOLO IV		6.629.433,88	133.000.300,00	137.510.000,00	139.963.686,72
Totale Uscite - UPB 4 - Risorse umane		319.116.571,53	2.657.571.728,32	2.675.935.784,23	2.678.389.470,95
UPB 5 - Risorse strumentali					
TITOLO I		714.592.764,98	1.055.169.348,64	1.087.523.736,69	1.087.523.736,69
TITOLO II		226.450.400,35	289.586.564,21	256.336.064,21	256.336.064,21
TITOLO IV		9.769.108,33	2.680.000,00	0,00	0,00
Totale Uscite - UPB 5 - Risorse strumentali		950.812.273,66	1.347.435.912,85	1.343.859.800,90	1.343.859.800,90

PREVENTIVO FINANZIARIO GESTIONALE 2019

Parte II - USCITE					
Codice Categoria	Denominazione	Residui Iniziali Presunti dell'anno 2019	Previsioni di Competenza II Nota di variazione 2018	Previsioni di Competenza Originarie 2019	Previsioni di Cassa Originarie 2019
UPB 8 - Altre strutture di Direzione generale					
TITOLO I		5.577.088.089,45	4.874.777.570,97	4.910.669.363,56	5.119.551.901,03
TITOLO II		42.908.927.839,56	11.024.725.137,66	11.343.082.712,80	5.196.403.136,27
TITOLO IV		10.280.752.916,53	57.620.611.877,00	57.795.134.104,00	57.764.039.217,09
Totale Uscite - UPB 8 - Altre strutture di Direzione generale		58.766.768.845,54	73.520.114.585,63	74.048.886.180,36	68.079.994.254,39
Riepilogo delle uscite per i titoli "Entrate", "Pensioni", "Prestazioni a sostegno del reddito", "Risorse Umane", "Risorse strumentali", "Altre Strutture di Direzione Generale"					
TITOLO I		15.636.213.785,74	342.790.529.977,96	344.676.570.100,45	344.862.998.941,12
TITOLO II		43.325.578.585,05	13.075.837.654,67	13.676.732.540,01	7.534.222.136,35
TITOLO IV		13.246.857.632,38	66.521.626.904,98	66.716.364.549,79	66.621.959.634,53
TOTALE		72.208.650.003,17	422.387.994.537,61	425.069.667.190,25	419.019.180.712,00
UPB 1 - Entrate		6.000.160.394,83	14.764.109.217,27	12.112.939.630,62	12.047.176.064,55
UPB 2 - Pensioni		4.353.945.123,43	283.972.385.990,60	288.209.642.296,78	288.199.925.576,65
UPB 3 - Prestazioni a sostegno del reddito		1.817.846.794,18	46.126.377.102,94	46.678.403.497,36	46.669.835.544,56
UPB 4 - Risorse Umane		319.116.571,53	2.657.571.728,32	2.675.935.784,23	2.678.389.470,95
UPB 5 - Risorse Strumentali		950.812.273,66	1.347.435.912,85	1.343.859.800,90	1.343.859.800,90
UPB 8 - Altre strutture di Direzione Generale		58.766.768.845,54	73.520.114.585,63	74.048.886.180,36	68.079.994.254,39
TOTALE		72.208.650.003,17	422.387.994.537,61	425.069.667.190,25	419.019.180.712,00

Preventivo 2019

Elenco capitoli per memoria

ELENCO DEI CAPITOLI "PER MEMORIA" ISTITUITI NEGLI ULTIMI ESERCIZI FINANZIARI E NON MOVIMENTATI

PREVENTIVO FINANZIARIO GESTIONALE 2019

Parte I - ENTRATE					
Codice Categoria	Denominazione	Residui Iniziali Presunti dell'anno 2019	Previsioni di Competenza II Nota di variazione 2018	Previsioni di Competenza Originarie 2019	Previsioni di Cassa Originarie 2019
	3 - UPB 3 - PRESTAZIONI A SOSTEGNO DEL REDDITO				
	3.1 - TITOLO I - ENTRATE CORRENTI				
	3.1.1 - ENTRATE CONTRIBUTIVE				
	3.1.1.01 - ALIQUOTE CONTRIBUTIVE A CARICO DEI DATORI DI LAVORO E/O DEGLI ISCRITTI				
3E1101063	CONTRIBUTO STRAORDINARIO DELLE SOCIETA' DEL GRUPPO FERROVIE DELLO STATO ITALIANE, A COPERTURA DEGLI ASSEGNI STRAORDINARI PER IL SOSTEGNO DEL REDDITO DI CUI ALL'ART. 5, COMMA 1, LETTERA C), DEL D.L. 9 GENNAIO 2015, N. 86984	0,00	0,00	0,00	0,00
	Totale 3.1.1.01 - ALIQUOTE CONTRIBUTIVE A CARICO DEI DATORI DI LAVORO E/O DEGLI ISCRITTI	0,00	0,00	0,00	0,00
	3.1.3 - ALTRE ENTRATE				
	3.1.3.10 - ENTRATE NON CLASSIFICABILI IN ALTRE VOCI				
3E1310030	RECUPERO DI SPESE PER RIVALSE CONNESSE ALLE PRESTAZIONI CREDITIZIE E DI WELFARE	0,00	0,00	0,00	0,00
	Totale 3.1.3.10 - ENTRATE NON CLASSIFICABILI IN ALTRE VOCI	0,00	0,00	0,00	0,00
	TOTALE ENTRATE CORRENTI 'PRESTAZIONI A SOSTEGNO DEL REDDITO'	0,00	0,00	0,00	0,00
	3.2 - TITOLO II - ENTRATE IN CONTO CAPITALE				
	3.2.1 - ENTRATE PER ALIENAZIONE DI BENI PATRIMONIALI E RISCOSSIONE DI CREDITI				
	3.2.1.14 - RISCOSSIONE DEI CREDITI				
	Totale 3.2.1.14 - RISCOSSIONE DEI CREDITI	0,00	0,00	0,00	0,00
	TOTALE ENTRATE IN CONTO CAPITALE 'PRESTAZIONI A SOSTEGNO DEL REDDITO'	0,00	0,00	0,00	0,00
	Totale Entrate - UPB 3 - PRESTAZIONI A SOSTEGNO DEL REDDITO	0,00	0,00	0,00	0,00

ELENCO DEI CAPITOLI "PER MEMORIA" ISTITUITI NEGLI ULTIMI ESERCIZI FINANZIARI E NON MOVIMENTATI

PREVENTIVO FINANZIARIO GESTIONALE 2019

Parte I - ENTRATE					
Codice Categoria	Denominazione	Residui Iniziali Presunti dell'anno 2019	Previsioni di Competenza II Nota di variazione 2018	Previsioni di Competenza Originarie 2019	Previsioni di Cassa Originarie 2019
	5 - UPB 5 - RISORSE STRUMENTALI				
	5.1 - TITOLO I - ENTRATE CORRENTI				
	5.1.3 - ALTRE ENTRATE				
	5.1.3.10 - ENTRATE NON CLASSIFICABILI IN ALTRE VOCI				
5E1310026	CONTRIBUTO DELL'UNIONE EUROPEA AL FINANZIAMENTO DEL PROGETTO EUROPEO IESS "IMPROVING EFFECTIVENESS IN SOCIAL SECURITY"	0,00	0,00	0,00	0,00
5E1310027	SANZIONI PECUNIARIE EX ART. 38, COMMA 2-BIS E ART. 46, COMMA 1-TER, DEL DECRETO LEGISLATIVO 12 APRILE 2006, N. 163 E ART. 83, COMMA 9 DEL DECRETO LEGISLATIVO 18 APRILE 2016, N. 50.	0,00	0,00	0,00	0,00
	Totale 5.1.3.10 - ENTRATE NON CLASSIFICABILI IN ALTRE VOCI	0,00	0,00	0,00	0,00
	TOTALE ENTRATE CORRENTI 'RISORSE STRUMENTALI'	0,00	0,00	0,00	0,00
	Totale Entrate - UPB 5 - RISORSE STRUMENTALI	0,00	0,00	0,00	0,00

ELENCO DEI CAPITOLI "PER MEMORIA" ISTITUITI NEGLI ULTIMI ESERCIZI FINANZIARI E NON MOVIMENTATI

PREVENTIVO FINANZIARIO GESTIONALE 2019

Parte I - ENTRATE					
Codice Categoria	Denominazione	Residui Iniziali Presunti dell'anno 2019	Previsioni di Competenza II Nota di variazione 2018	Previsioni di Competenza Originarie 2019	Previsioni di Cassa Originarie 2019
	8 - UPB 8 - ALTRE STRUTTURE DI DIREZIONE GENERALE				
	8.1 - TITOLO I - ENTRATE CORRENTI				
	8.1.2 - ENTRATE DERIVANTI DA TRASFERIMENTI CORRENTI				
	8.1.2.03 - TRASFERIMENTI DA PARTE DELLO STATO				
8E1203426	CONTRIBUTO DELLO STATO A COPERTURA DELL'ONERE PER L'EROGAZIONE DELL'INDENNITA' DI MATERNITA' DI CUI ALL'ART. 66, DEL DECRETO LEGISLATIVO N. 151/2001 AL PADRE LAVORATORE AUTONOMO - ART. 28, COMMI 1-BIS E 1-TER, DEL DECRETO LEGISLATIVO N. 151/2001, COME MODIFICATO DALL'ART. 5, DEL DECRETO LEGISLATIVO N. 80/2015	0,00	0,00	0,00	0,00
8E1203427	CONTRIBUTO DELLO STATO A COPERTURA DELL'ONERE PER L'ESTENSIONE DELLA TUTELA RELATIVA ALL'INDENNITA' DI MATERNITA', IN CASO DI ADOZIONE NAZIONALE O INTERNAZIONALE E DI AFFIDAMENTO PREADOTTIVO, AI LAVORATORI ISCRITTI ALLA GESTIONE SEPARATA DI CUI ALL'ART. 2, COMMA 26, DELLA LEGGE N. 335/1995 - ART. 64-BIS, DEL DECRETO LEGISLATIVO N. 151/2001, INTRODOTTO DALL'ART. 13, DEL DECRETO LEGISLATIVO N. 80/2015	0,00	0,00	0,00	0,00
8E1203428	CONTRIBUTO DELLO STATO A COPERTURA DEGLI ONERI DERIVANTI DALL'AUTOMATICITA' DELLE PRESTAZIONI DI MATERNITA'/PATERNITA' AI LAVORATORI ISCRITTI ALLA GESTIONE SEPARATA DI CUI ALL'ART. 2, COMMA 26, DELLA LEGGE N. 335/1995, AI SENSI DELL'ART. 64-TER, DEL DECRETO LEGISLATIVO N. 151/2001, INTRODOTTO DALL'ART. 13, DEL DECRETO LEGISLATIVO N. 80/2015	0,00	0,00	0,00	0,00
	Totale 8.1.2.03 - TRASFERIMENTI DA PARTE DELLO STATO	0,00	0,00	0,00	0,00
	8.1.3 - ALTRE ENTRATE				
	8.1.3.10 - ENTRATE NON CLASSIFICABILI IN ALTRE VOCI				
8E1310024	CONTRIBUTO DELL'UNIONE EUROPEA AL FINANZIAMENTO DEL PROGETTO SAFE "SOCIAL AGENCIES FOR FUTURE EUROPE"	0,00	0,00	0,00	0,00
8E1310028	CONTRIBUTO DELL'UNIONE EUROPEA AL FINANZIAMENTO DEL PROGETTO EUROPEO PAWEU "POLICIES FOR AN AGED WORKFORCE IN EU"	0,00	0,00	0,00	0,00
	Totale 8.1.3.10 - ENTRATE NON CLASSIFICABILI IN ALTRE VOCI	0,00	0,00	0,00	0,00
	TOTALE ENTRATE CORRENTI 'ALTRE STRUTTURE DI DIREZIONE GENERALE'	0,00	0,00	0,00	0,00

ELENCO DEI CAPITOLI "PER MEMORIA" ISTITUITI NEGLI ULTIMI ESERCIZI FINANZIARI E NON MOVIMENTATI

PREVENTIVO FINANZIARIO GESTIONALE 2019

Parte I - ENTRATE					
Codice Categoria	Denominazione	Residui Iniziali Presunti dell'anno 2019	Previsioni di Competenza II Nota di variazione 2018	Previsioni di Competenza Originarie 2019	Previsioni di Cassa Originarie 2019
	8.2 - TITOLO II - ENTRATE IN CONTO CAPITALE				
	8.2.2 - TRASFERIMENTI IN CONTO CAPITALE				
	8.2.2.15 - TRASFERIMENTI DALLO STATO				
	Totale 8.2.2.15 - TRASFERIMENTI DALLO STATO	0,00	0,00	0,00	0,00
	TOTALE ENTRATE IN CONTO CAPITALE 'ALTRE STRUTTURE DI DIREZIONE GENERALE'	0,00	0,00	0,00	0,00
	Totale Entrate - UPB 8 - ALTRE STRUTTURE DI DIREZIONE GENERALE	0,00	0,00	0,00	0,00

ELENCO DEI CAPITOLI "PER MEMORIA" ISTITUITI NEGLI ULTIMI ESERCIZI FINANZIARI E NON MOVIMENTATI

PREVENTIVO FINANZIARIO GESTIONALE 2019

Parte II - USCITE					
Codice Categoria	Denominazione	Residui Iniziali Presunti dell'anno 2019	Previsioni di Competenza II Nota di variazione 2018	Previsioni di Competenza Originarie 2019	Previsioni di Cassa Originarie 2019
	1 - UPB 1 - ENTRATE				
	1.1 - TITOLO I - USCITE CORRENTI				
	1.1.2 - INTERVENTI DIVERSI				
	1.1.2.06 - TRASFERIMENTI PASSIVI				
1U1206030	INCENTIVO AI DATORI DI LAVORO CHE, NEL CORSO DEL 2013, ASSUMONO A TEMPO DETERMINATO O INDETERMINATO, ANCHE PART-TIME O A SCOPO DI SOMMINISTRAZIONE, LAVORATORI LICENZIATI NEI 12 MESI PRECEDENTI ALL'ASSUNZIONE, PER GIUSTIFICATO MOTIVO OGGETTIVO CONNESSO A RIDUZIONE, TRASFORMAZIONE O CESSAZIONE DI ATTIVITA' O DI LAVORO - DECRETI DIRETTORIALI DEL MINISTERO DEL LAVORO E DELLE POLITICHE SOCIALI N. 264 DEL 19 APRILE 2013 E N. 390 DEL 3 GIUGNO 2013	0,00	0,00	0,00	0,00
	Totale 1.1.2.06 - TRASFERIMENTI PASSIVI	0,00	0,00	0,00	0,00
	TOTALE USCITE CORRENTI 'ENTRATE'	0,00	0,00	0,00	0,00
	Totale Uscite - UPB 1 - ENTRATE	0,00	0,00	0,00	0,00

ELENCO DEI CAPITOLI "PER MEMORIA" ISTITUITI NEGLI ULTIMI ESERCIZI FINANZIARI E NON MOVIMENTATI

PREVENTIVO FINANZIARIO GESTIONALE 2019

Parte II - USCITE					
Codice Categoria	Denominazione	Residui Iniziali Presunti dell'anno 2019	Previsioni di Competenza II Nota di variazione 2018	Previsioni di Competenza Originarie 2019	Previsioni di Cassa Originarie 2019
	3 - UPB 3 - PRESTAZIONI A SOSTEGNO DEL REDDITO				
	3.1 - TITOLO I - USCITE CORRENTI				
	3.1.2 - INTERVENTI DIVERSI				
	3.1.2.05 - USCITE PER PRESTAZIONI ISTITUZIONALI				
3U1205103	ASSEGNI DI SOLIDARIETA' AI LAVORATORI INTERESSATI DA RIDUZIONE DELL'ORARIO DI LAVORO, A CARICO DEL FONDO DI INTEGRAZIONE SALARIALE, GIA' FONDO RESIDUALE - ART. 31, DEL DECRETO LEGISLATIVO 14 SETTEMBRE 2015, N. 148	0,00	0,00	0,00	0,00
	Totale 3.1.2.05 - USCITE PER PRESTAZIONI ISTITUZIONALI	0,00	0,00	0,00	0,00
	TOTALE USCITE CORRENTI 'PRESTAZIONI A SOSTEGNO DEL REDDITO'	0,00	0,00	0,00	0,00
	Totale Uscite - UPB 3 - PRESTAZIONI A SOSTEGNO DEL REDDITO	0,00	0,00	0,00	0,00

ELENCO DEI CAPITOLI "PER MEMORIA" ISTITUITI NEGLI ULTIMI ESERCIZI FINANZIARI E NON MOVIMENTATI

PREVENTIVO FINANZIARIO GESTIONALE 2019

Parte II - USCITE					
Codice Categoria	Denominazione	Residui Iniziali Presunti dell'anno 2019	Previsioni di Competenza II Nota di variazione 2018	Previsioni di Competenza Originarie 2019	Previsioni di Cassa Originarie 2019
	8 - UPB 8 - ALTRE STRUTTURE DI DIREZIONE GENERALE				
	8.1 - TITOLO I - USCITE CORRENTI				
	8.1.1 - FUNZIONAMENTO				
	8.1.1.02 - ONERI PER IL PERSONALE IN ATTIVITÀ DI SERVIZIO				
8U1102014	*SPESE PER IL SERVIZIO DI TRASPORTO DEL PERSONALE TRA GLI UFFICI DI DIREZIONE GENERALE	0,00	0,00	0,00	0,00
	Totale 8.1.1.02 - ONERI PER IL PERSONALE IN ATTIVITÀ DI SERVIZIO	0,00	0,00	0,00	0,00
	8.1.2 - INTERVENTI DIVERSI				
	8.1.2.09 - POSTE CORRETTIVE E COMPENSATIVE DI ENTRATE CORRENTI				
8U1209089	RIMBORSO INTERESSI RELATIVI A RATE DI MUTUI ALLE COOPERATIVE, AGLI ENTI LOCALI E AD ALTRI ENTI, RISCOSE IN ECCEDENZA NEGLI ANNI PRECEDENTI	0,00	0,00	0,00	0,00
	Totale 8.1.2.09 - POSTE CORRETTIVE E COMPENSATIVE DI ENTRATE CORRENTI	0,00	0,00	0,00	0,00
	TOTALE USCITE CORRENTI 'ALTRE STRUTTURE DI DIREZIONE GENERALE'	0,00	0,00	0,00	0,00
	Totale Uscite - UPB 8 - ALTRE STRUTTURE DI DIREZIONE GENERALE	0,00	0,00	0,00	0,00

Preventivo 2019

Quadro generale riassuntivo della gestione finanziaria

Quadro generale riassuntivo della gestione finanziaria

in euro

Anno 2019						
Risultati iniziali	Competenza			Cassa		
	Preventivo Originario 2019	Il nota di variazione 2018	Variazione	Preventivo Originario 2019	Il nota di variazione 2018	Variazione
Risultato d'amministrazione iniziale	99.719.515.334,09	39.763.259.582,98	59.956.255.751,11			
Fondo cassa iniziale				26.270.752.191,31	33.171.797.278,76	-6.901.045.087,45
Entrate						
- Entrate contributive	231.884.873.907,85	228.795.044.158,93	3.089.829.748,92	224.507.419.013,31	221.944.067.278,26	2.563.351.735,05
- Entrate derivanti da trasferimenti	107.090.103.304,11	108.815.402.120,80	-1.725.298.816,69	101.460.965.112,21	131.944.278.695,20	-30.483.313.582,99
- Altre entrate	4.019.899.331,45	4.086.776.907,44	-66.877.575,99	3.963.554.885,45	4.103.403.959,84	-139.849.074,39
A) Totale entrate correnti	342.994.876.543,41	341.697.223.187,17	1.297.653.356,24	329.931.939.010,97	357.991.749.933,30	-28.059.810.922,33
- Entrate per l'alienazione di beni patrimoniali e la riscossione di crediti	6.456.308.026,90	6.748.913.397,84	-292.605.370,94	6.456.483.694,45	6.805.509.397,84	-349.025.703,39
- Entrate derivanti da trasferimenti in conto capitale	10.724.000,00	61.796.642.449,73	-61.785.918.449,73	10.724.000,00	61.796.642.449,73	-61.785.918.449,73
- Accensione di prestiti (F)	6.375.837.804,00	5.579.844.349,00	795.993.455,00	6.375.837.804,00	5.579.844.349,00	795.993.455,00
B) Totale entrate c/capitale	12.842.869.830,90	74.125.400.196,57	-61.282.530.365,67	12.843.045.498,45	74.181.996.196,57	-61.338.950.698,12
C) Entrate per partite di giro	66.716.364.549,79	66.521.626.904,98	194.737.644,81	66.607.256.365,01	66.414.949.375,08	192.306.989,93
(A+B+C) Totale entrate	422.554.110.924,10	482.344.250.288,72	-59.790.139.364,62	409.382.240.874,43	498.588.695.504,95	-89.206.454.630,52
D) Utilizzo dell'avanzo di amministrazione iniziale/fondo cassa iniziale	2.515.556.266,15		2.515.556.266,15	9.636.939.837,57	6.901.045.087,45	2.735.894.750,12
Totale a pareggio	425.069.667.190,25	482.344.250.288,72	-57.274.583.098,47	419.019.180.712,00	505.489.740.592,40	-86.470.559.880,40
Uscite						
- Funzionamento	2.510.856.496,93	2.460.579.395,14	50.277.101,79	2.513.435.622,28	2.458.917.302,13	54.518.320,15
- Interventi diversi	341.855.444.810,52	340.014.572.170,82	1.840.872.639,70	342.039.294.525,84	339.721.735.966,41	2.317.558.559,43
- Oneri comuni	0,00	0,00	0,00	0,00	0,00	0,00
- Trattamenti di quiescenza, integrativi e sostitutivi	310.268.793,00	315.378.412,00	-5.109.619,00	310.268.793,00	315.378.412,00	-5.109.619,00
- Accantonamenti a fondi rischi ed oneri	0,00	0,00	0,00	0	0	0,00
A1) Totale uscite correnti	344.676.570.100,45	342.790.529.977,96	1.886.040.122,49	344.862.998.941,12	342.496.031.680,54	2.366.967.260,58
- Investimenti	7.470.894.736,01	7.609.457.305,67	-138.562.569,66	7.484.222.136,35	7.605.572.393,35	-121.350.257,00
- Oneri comuni	6.205.837.804,00	5.466.380.349,00	739.457.455,00	50.000.000,00	88.984.536.000,00	-88.934.536.000,00
- Accantonamenti per spese future	0,00	0,00	0,00	0,00	0,00	0,00
- Accantonamenti per ripristino investimenti	0,00	0,00	0,00	0,00	0,00	0,00
B1) Totale uscite c/c capitale	13.676.732.540,01	13.075.837.654,67	600.894.885,34	7.534.222.136,35	96.590.108.393,35	-89.055.886.257,00
C1) Uscite per gestioni speciali	0,00	0,00	0,00	0,00	0,00	0,00
D1) Uscite per partite di giro	66.716.364.549,79	66.521.626.904,98	194.737.644,81	66.621.959.634,53	66.403.600.518,51	218.359.116,02
(A1+B1+C1+D1) Totale uscite	425.069.667.190,25	422.387.994.537,61	2.681.672.652,64	419.019.180.712,00	505.489.740.592,40	-86.470.559.880,40
E1) Avanzo di competenza		59.956.255.751,11	-59.956.255.751,11			
Totale a pareggio	425.069.667.190,25	482.344.250.288,72	-57.274.583.098,47	419.019.180.712,00	505.489.740.592,40	-86.470.559.880,40
Risultati differenziali						
(A-A1-Quote in c/cap.debiti in scadenza) Situazione finanziaria	-7.887.531.361,04	-6.559.687.139,79	-1.327.844.221,25	-14.981.059.930,15	-73.488.817.747,24	58.507.757.817,09
(B-B1) Saldo movimenti in c/capitale	-833.862.709,11	61.049.562.541,90	-61.883.425.251,01	5.308.823.362,10	-22.408.112.196,78	27.716.935.558,88
(A+B-F) - (A1+B1) Indebitamento/Accreditamento netto	-8.891.394.070,15	54.376.411.402,11	-63.267.805.472,26	-15.998.074.372,05	-12.492.238.293,02	-3.505.836.079,03
(A+B) - (A1+B1) Saldo netto da finanziare/impiegare	-2.515.556.266,15	59.956.255.751,11	-62.471.812.017,26	-9.622.236.568,05	-6.912.393.944,02	-2.709.842.624,03
(A+B+C+D) - (A1+B1+C1+D1) Saldo complessivo	0,00	59.956.255.751,11	-59.956.255.751,11	0,00	0,00	0,00
Risultati finali						
Risultato d'amministrazione finale	97.203.959.067,94	99.719.515.334,09	-2.515.556.266,15			
Fondo cassa finale				16.633.812.353,74	26.270.752.191,31	-9.636.939.837,57

Preventivo 2019

Preventivo economico

PREVENTIVO ECONOMICO GENERALE

Codice conto	Denominazione conto	ANNO 2019 PREVISIONI ORIGINARIE	ANNO 2018 II NOTA DI VARIAZIONE
A	VALORE DELLA PRODUZIONE		
A.01	PROVENTI E CORRISPETTIVI PER LA PRODUZIONE DELLE PRESTAZIONI E/O SERVIZI		
	ENTRATE ACCERTATE NELL'ESERCIZIO		
	Aliquote contributive a carico dei datori di lavoro e/o degli iscritti	230.767.214.605,84	227.680.967.627,30
	Quote di partecipazione degli iscritti all'onere di specifiche gestioni	1.117.659.302,01	1.114.076.531,63
	Poste correttive e compensative di entrate correnti per proventi e corrispettivi derivanti dalla vendita di beni e/o prestazione di servizi	-10.653.728.337,92	-13.295.585.143,00
	RETTIFICA DELLE ENTRATE ACCERTATE NELL'ESERCIZIO CON I MOVIMENTI DEI RATEI E DEI RISCONTI		
	Contributi a carico dei datori di lavoro e/o degli iscritti (Ratei attivi iniziali)	-27.676.034.386,00	-27.010.279.246,06
	Contributi a carico dei datori di lavoro e/o degli iscritti (Ratei attivi finali)	27.965.367.423,96	27.676.034.386,00
	Contributi a carico dei datori di lavoro e/o degli iscritti (Risconti passivi iniziali)	59.994.679,00	4.805.187,00
	Contributi a carico dei datori di lavoro e/o degli iscritti (risconti passivi finali)	-69.982.166,00	-59.994.679,00
	Totale proventi e corrispettivi per la produzione delle prestazioni e/o servizi	221.510.491.120,89	216.110.024.663,87
A.05	ALTRI RICAVI E PROVENTI		
	ENTRATE ACCERTATE NELL'ESERCIZIO		
	Trasferimenti da parte dello Stato	106.986.348.130,94	108.710.804.290,11
	Trasferimenti da parte di altri Enti del settore pubblico	103.755.173,17	104.597.830,69
	Entrate derivanti dalla vendita di beni e dalla prestazione di servizi	85.923.092,22	66.594.719,00
	Entrate non classificabili in altre voci	858.492.076,60	874.329.378,31
	Poste correttive e compensative di entrate correnti per altri ricavi e proventi	-5.000,00	-54.500,00
	RETTIFICA DELLE ENTRATE ACCERTATE NELL'ESERCIZIO CON I MOVIMENTI DEI RATEI E DEI RISCONTI		
	Entrate non classificabili in altre voci (Ratei attivi finali)	32.611.103,21	32.628.864,39
	Entrate non classificabili in altre voci (Ratei attivi iniziali)	-32.628.864,39	-32.699.909,12
	Totale altri ricavi e proventi	108.034.495.711,75	109.756.200.673,38
TOTALE VALORE DELLA PRODUZIONE (A)		329.544.986.832,64	325.866.225.337,25

PREVENTIVO ECONOMICO GENERALE

Codice conto	Denominazione conto	ANNO 2019 PREVISIONI ORIGINARIE	ANNO 2018 II NOTA DI VARIAZIONE
B	COSTO DELLA PRODUZIONE		
B.06	COSTI PER ACQUISTO MATERIE PRIME, SUSSIDIARIE, CONSUMO E MERCI		
B.06.A	PRESTAZIONI ISTITUZIONALI		
	SPESE IMPEGNATE NELL'ESERCIZIO		
	Spese per prestazioni	-324.746.413.201,42	-320.290.796.645,60
	Poste correttive e compensative di spese correnti per prestazioni istituzionali	2.791.367.346,06	2.809.448.928,93
	RETTIFICA DELLE SPESE IMPEGNATE NELL'ESERCIZIO CON I MOVIMENTI DEI RATEI, DEI RISCONTI E DELLE RIMANENZE		
	Spese per prestazioni istituzionali (Ratei passivi iniziali)	4.889.841.120,00	4.935.989.021,13
	Spese per prestazioni istituzionali (Ratei passivi finali)	-4.904.786.621,00	-4.889.841.120,00
	Oneri sospesi per prestazioni istituzionali in attesa della definizione dei corrispettivi valori di copertura (rimanenze attive iniziali)	-297.336.073,76	-290.368.417,76
	Oneri sospesi per prestazioni istituzionali in attesa della definizione dei corrispettivi valori di copertura (rimanenze attive finali)	305.959.956,76	297.336.073,76
	Oneri pluriennali per liquidazione in conto capitale delle prestazioni pensionistiche del Fondo di previdenza del personale a rapporto d'impiego (quota dell'anno)	-596.550,19	-2.081.321,00
	Totale prestazioni istituzionali	-321.961.964.023,55	-317.430.313.480,54
B.06.B	SPESE PER ACQUISTO BENI DI CONSUMO E SERVIZI		
	SPESE IMPEGNATE NELL'ESERCIZIO		
	Spese per gli Organi dell'Ente	-3.650.100,00	-3.650.100,00
	Spese per acquisto di beni di consumo e di servizi	-739.282.407,25	-698.173.148,26
	Poste correttive e compensative di spese correnti per acquisto beni di consumo e servizi	33.110.700,00	31.987.700,00
	RETTIFICA DELLE SPESE IMPEGNATE NELL'ESERCIZIO CON I MOVIMENTI DEI RATEI E DEI RISCONTI		
	Spese per acquisto di beni di consumo e di servizi	-2.061,98	-2.061,98
	Spese per acquisto di beni di consumo e di servizi	2.061,98	2.061,98
	Totale spese per acquisto beni di consumo e servizi	-709.821.807,25	-669.835.548,26

PREVENTIVO ECONOMICO GENERALE

Codice conto	Denominazione conto	ANNO 2019 PREVISIONI ORIGINARIE	ANNO 2018 II NOTA DI VARIAZIONE
B.09	COSTI PER IL PERSONALE		
	SPESE IMPEGNATE NELL'ESERCIZIO		
	Oneri per il personale in attività di servizio	-1.767.923.989,68	-1.758.756.146,88
	Oneri per il personale in quiescenza	-310.268.793,00	-315.378.412,00
	Poste correttive e compensative di spese correnti per il personale	12.750.344,20	13.381.107,08
	ASSEGNAZIONI A FONDI E ACCANTONAMENTI VARI		
	Assegnazione al Fondo TFR a favore del personale dell'Istituto	-12.971.442,00	-12.368.930,00
	Assegnazione Fondo di garanzia per il trattamento di quiescenza del personale	-57.412.086,00	-100.874.220,00
	Trattamento quiescenza personale cessato dal servizio	-111.000.000,00	-110.899.000,00
	Trattamento di fine rapporto al personale cessato dal servizio	-5.150.000,00	-4.900.000,00
	Assegnazione al Fondo di accantonamento del Trattamento di fine rapporto da trasferire ai Fondi di Pensione Complementare per il personale dipendente aderente cessato dal servizio	-290.000,00	-249.999,00
	Trattamento di fine rapporto da trasferire ai Fondi di Pensione Complementare per il personale dipendente aderente cessato dal servizio	-150.000,00	-100.000,00
	PRELIEVI DA FONDI E ACCANTONAMENTI VARI		
	Prelievo dal Fondo di garanzia per il trattamento di quiescenza del personale	111.000.000,00	110.899.000,00
	Prelievo dal Fondo trattamento di fine rapporto del personale dell'Istituto	5.150.000,00	4.900.000,00
	Prelievo dal Fondo di accantonamento del Trattamento di fine rapporto da trasferire ai Fondi di Pensione Complementare per il per personale dipendente aderente cessato dal servizio	150.000,00	100.000,00
	Totale costi per il personale	-2.136.115.966,48	-2.174.246.600,80
B.10	AMMORTAMENTI E SVALUTAZIONI		
B.10.A	AMMORTAMENTI IMMOBILIZZAZIONI IMMATERIALI		
	QUOTE DI AMMORTAMENTO DELL'ESERCIZIO		
	Ammortamento programmi per procedure automatizzate	-66.716.342,63	-66.716.342,63
	Ammortamento di altri costi pluriennali	-36.105.896,00	-32.146.984,00

PREVENTIVO ECONOMICO GENERALE

Codice conto	Denominazione conto	ANNO 2019 PREVISIONI ORIGINARIE	ANNO 2018 II NOTA DI VARIAZIONE
B.10.B	AMMORTAMENTI IMMOBILIZZAZIONI MATERIALI		
	QUOTE DI AMMORTAMENTO DELL'ESERCIZIO		
	Ammortamento immobili	-54.257.854,89	-56.695.809,22
	Ammortamento mobili, arredi, macchine, apparecchiature varie degli uffici	-5.440.490,45	-5.440.490,45
	Ammortamento mobili, arredi, macchine delle Istituzioni sanitarie (Casa di riposo di Camogli)	-14.175,64	-14.175,64
	Ammortamento macchine e attrezzature per elaborazione automatica dei dati	-22.087.470,60	-22.087.470,60
	Ammortamento mobili, macchine, arredi, suppellettili ed apparecchiature delle strutture sociali ex INPDAP	-170.545,69	-170.545,69
	Ammortamento dispositivi per la sicurezza sui luoghi di lavoro	-22.634,09	-22.634,09
B.10.D	SVALUTAZIONE DEI CREDITI COMPRESI NELL'ATTIVO CIRCOLANTE		
	ASSEGNAZIONI A FONDI E ACCANTONAMENTI VARI		
	Svalutazione crediti contributivi	-4.131.077.422,23	-3.805.708.168,47
	Totale ammortamenti e svalutazioni	-4.315.892.832,22	-3.989.002.620,79
B.12	ACCANTONAMENTI AI FONDI PER RISCHI		
	ASSEGNAZIONI A FONDI E ACCANTONAMENTI VARI		
	Assegnazione al Fondo oscillazione titoli	-2.549.766,89	-2.552.376,18
	Assegnazione al Fondo di garanzia a copertura dei rischi connessi con l'erogazione dei prestiti concessi o garantiti dall'Istituto agli iscritti della Gestione unitaria delle prestazioni creditizie e sociali, dei prestiti agli iscritti della gestione ex Enam e dei mutui alle Cooperative, agli Enti locali e ad altri Enti	-14.750.750,00	-14.750.750,00
	PRELIEVI DA FONDI E ACCANTONAMENTI VARI		
	Prelievo dal Fondo di garanzia a copertura dei rischi connessi con l'erogazione dei prestiti concessi o garantiti dall'Istituto agli iscritti della Gestione unitaria delle prestazioni creditizie e sociali, dei prestiti agli iscritti della gestione ex Enam e dei mutui alle Cooperative, agli Enti locali e ad altri Enti	27.410.000,00	30.000.000,00
	PRELIEVO DAL FONDO RISCHI PER IL CONTENZIOSO GIUDIZIARIO		
	Prelievo dal Fondo rischi per copertura del contenzioso giudiziario	800.000,00	800.000,00
	Totale accantonamenti ai fondi per rischi	10.909.483,11	13.496.873,82

PREVENTIVO ECONOMICO GENERALE

Codice conto	Denominazione conto	ANNO 2019 PREVISIONI ORIGINARIE	ANNO 2018 II NOTA DI VARIAZIONE
B.13	ACCANTONAMENTI AI FONDI PER ONERI		
	QUOTE DI ACCANTONAMENTO DELL'ESERCIZIO		
	Assegnazione ad altri fondi	-1.200.677,00	-1.200.822,31
	Assegnazioni e prelievi da riserve tecniche e fondi per la copertura di oneri futuri	11.935.391,83	19.397.887,93
	<i>Totale accantonamenti ai fondi per oneri</i>	10.734.714,83	18.197.065,62
B.14	ONERI DIVERSI DI GESTIONE		
	SPESE IMPEGNATE NELL'ESERCIZIO		
	Trasferimenti passivi	-4.465.813.711,75	-4.807.596.095,03
	Oneri tributari	-34.810.070,00	-35.789.058,00
	Spese non classificabili in altre voci	-1.766.911.746,96	-1.401.595.008,81
	Poste correttive e compensative di altre spese correnti	4.800.200,00	5.784.200,00
	Oneri per canone d'uso di immobili strumentali di proprietà	-14.898.486,95	-15.375.424,49
	ASSEGNAZIONI A FONDI E ACCANTONAMENTI VARI		
	Assegnazione Fondo liquidazione fine rapporto portieri e pulitori stabili da reddito	-90.890,00	-101.610,00
	Premi operosità medici liberi professionisti con incarico a capitolato cessati dal rapporto professionistico	0,00	-76.465,80
	Trattamento fine rapporto portieri e pulitori stabili da reddito	0,00	-47.000,00
	PRELIEVI DA FONDI E ACCANTONAMENTI VARI		
	Prelievo dal Fondo premi di operosità per i medici con incarico a capitolato	0,00	76.465,80
	Prelievo dal Fondo liquidazione fine rapporto portieri e pulitori stabili da reddito	0,00	107.000,00
	<i>Totale oneri diversi di gestione</i>	-6.277.724.705,66	-6.254.612.996,33
TOTALE COSTO DELLA PRODUZIONE (B)		-335.379.875.137,22	-330.486.317.307,28
DIFFERENZA TRA VALORI E COSTI DELLA PRODUZIONE (A - B)		-5.834.888.304,58	-4.620.091.970,03

PREVENTIVO ECONOMICO GENERALE

Codice conto	Denominazione conto	ANNO 2019 PREVISIONI ORIGINARIE	ANNO 2018 II NOTA DI VARIAZIONE
C	PROVENTI E ONERI FINANZIARI		
C.16	ALTRI PROVENTI FINANZIARI		
	ENTRATE ACCERTATE NELL'ESERCIZIO		
	Redditi e proventi patrimoniali	233.455.572,37	285.250.874,12
	Proventi per canone d'uso di immobili strumentali di proprietà	14.898.486,95	15.375.424,49
	RETTIFICA DELLE ENTRATE ACCERTATE NELL'ESERCIZIO CON I MOVIMENTI DEI RATEI E DEI RISCONTI		
	Redditi e proventi patrimoniali (Ratei attivi iniziali)	0,00	-496.091,57
	Redditi e proventi patrimoniali (Risconti passivi iniziali)	0,00	1.722,39
	Redditi e proventi patrimoniali (Risconti passivi finali)	-1.722,39	0,00
	Totale altri proventi finanziari	248.352.336,93	300.131.929,43
C.17	INTERESSI PASSIVI ED ALTRI ONERI FINANZIARI		
	SPESE IMPEGNATE NELL'ESERCIZIO		
	Oneri finanziari	-16.671.399,47	-16.824.971,99
	Totale interessi passivi ed altri oneri finanziari	-16.671.399,47	-16.824.971,99
	TOTALE PROVENTI E ONERI FINANZIARI (C)	231.680.937,46	283.306.957,44
E	PROVENTI E ONERI STRAORDINARI		
E.20	PROVENTI STRAORDINARI		
	PROVENTI STRAORDINARI DELL'ESERCIZIO		
	Plusvalore da alienazione immobili (di proprietà delle gestioni)	101.481.816,47	139.085.473,01
	Eccedenza del Fondo ammortamento immobili	38.592.653,28	49.987.267,15
	Prelievo per eccedenza di assegnazione al Fondo rischi per contenzioso giudiziario	900.000,00	0,00
	Totale proventi straordinari	140.974.469,75	189.072.740,16
E.21	ONERI STRAORDINARI		
	ONERI STRAORDINARI DELL'ESERCIZIO		
	Perdita sui valori mobiliari e immobiliari	-26.517.345,76	-9.666.866,33

PREVENTIVO ECONOMICO GENERALE

Codice conto	Denominazione conto	ANNO 2019 PREVISIONI ORIGINARIE	ANNO 2018 II NOTA DI VARIAZIONE
	Assegnazione al Fondo rischi per adeguamento delle stime	0,00	-100.000,00
	<i>Totale oneri straordinari</i>	-26.517.345,76	-9.766.866,33
TOTALE PROVENTI E ONERI STRAORDINARI (E)		114.457.123,99	179.305.873,83
RISULTATO PRIMA DELLE IMPOSTE (A - B ± C ± D ± E)		-5.488.750.243,13	-4.157.479.138,76
F	IMPOSTE DELL'ESERCIZIO		
F.01	IMPOSTE DELL'ESERCIZIO		
	SPESE IMPEGNATE NELL'ESERCIZIO		
	Imposte dell'esercizio	-171.091.343,00	-166.330.748,39
	ASSEGNAZIONI AL FONDO IMPOSTE		
	Assegnazione al Fondo imposte	-52.731.940,00	-56.899.642,00
	PRELIEVI DAL FONDO IMPOSTE		
	Prelievi dal Fondo imposte	52.731.940,00	56.899.642,00
	<i>Totale imposte dell'esercizio</i>	-171.091.343,00	-166.330.748,39
	RISULTATO D'ESERCIZIO	-5.659.841.586,13	-4.323.809.887,15
G	RISULTATO D'ESERCIZIO		
G.01	ASSEGNAZIONI E PRELIEVI DA RISERVE LEGALI E ALTRE RISERVE		
	ASSEGNAZIONI E PRELIEVI DA RISERVE LEGALI E ALTRE RISERVE		
	Prelievi da riserve legali	22.622.527,00	8.610.577,00
	Assegnazione alle riserve legali	-3.224.984.081,13	-3.218.881.784,92
	Assegnazione al Fondo di riserva dei risultati di esercizio dei Fondi di solidarietà ex art. 26 del Decreto Legislativo n. 148/2015	-77.299.906,60	-57.879.757,29
	<i>Totale assegnazioni e prelievi da riserve legali e altre riserve</i>	-3.279.661.460,73	-3.268.150.965,21
	AVANZO/DISAVANZO ECONOMICO	-8.939.503.046,86	-7.591.960.852,36

Preventivo 2019

Quadro di riclassificazione dei presunti risultati economici

Quadro di riclassificazione dei risultati economici

Aggregati	Preventivo Originario 2019	II Nota di Variazione 2018	Preventivo Originario 2019 / II Nota di Variazione 2018	
			Var. assol.	Var %
VALORE DELLA PRODUZIONE "TIPICA"	221.510.491.120,89	216.110.024.663,87	5.400.466.457,02	2,50
Consumi di materie prime e servizi esterni	-322.671.785.830,80	-318.100.149.028,80	-4.571.636.802,00	-1,40
VALORE AGGIUNTO	-101.161.294.709,91	-101.990.124.364,93	828.829.655,02	0,80
Costo del lavoro	-2.136.115.966,48	-2.174.246.600,80	38.130.634,32	1,80
MARGINE OPERATIVO LORDO	-103.297.410.676,39	-104.164.370.965,73	866.960.289,34	0,80
Ammortamenti	-184.815.409,99	-183.294.452,32	-1.520.957,67	-0,80
Stanziamenti a Fondo rischi e oneri	-4.109.433.224,29	-3.774.014.229,03	-335.418.995,26	-8,90
Saldo proventi e oneri diversi	101.756.771.006,09	103.501.587.677,05	-1.744.816.670,96	-1,70
RISULTATO OPERATIVO	-5.834.888.304,58	-4.620.091.970,03	-1.214.796.334,55	-26,30
Proventi e oneri finanziari	231.680.937,46	283.306.957,44	-51.626.019,98	-18,20
RISULTATO ANTE COMPONENTI STRAORD. E IMPOSTE	-5.603.207.367,12	-4.336.785.012,59	-1.266.422.354,53	-29,20
Proventi ed oneri straordinari	114.457.123,99	179.305.873,83	-64.848.749,84	-36,20
RISULTATO PRIMA DELLE IMPOSTE	-5.488.750.243,13	-4.157.479.138,76	-1.331.271.104,37	-32,00
Imposte di esercizio	-171.091.343,00	-166.330.748,39	-4.760.594,61	2,90
RISULTATO DI ESERCIZIO	-5.659.841.586,13	-4.323.809.887,15	-1.336.031.698,98	-30,90
Assegnazione e prelievi da riserve legali	-3.279.661.460,73	-3.268.150.965,21	-11.510.495,52	-0,40
AVANZO/PAREGGIO/DISAVANZO ECONOMICO	-8.939.503.046,86	-7.591.960.852,36	-1.347.542.194,50	-17,70

... : Non valutabile o non significativa.

Preventivo 2019

Presunto stato patrimoniale

STATO PATRIMONIALE GENERALE			
PREVISIONI ORIGINARIE			
ATTIVITA'			
Codice conto	Denominazione conto	Consistenza al 31/12/2019	Consistenza al 31/12/2018
B	IMMOBILIZZAZIONI		
I	Immobilizzazioni Immateriali		
4	Concessioni, licenze, marchi e diritti simili		
	Licenze d'uso (costi d'ingresso)	2.119.738,36	1.507.103,36
	Software delle strutture sociali	10.437,96	10.437,96
	Fondo ammortamento software delle strutture sociali	-10.437,96	-10.437,96
6	Immobilizzazioni in corso e acconti		
	Costi pluriennali diversi da sostenere e relativi acconti	192.942.657,05	154.708.672,52
8	Manutenzioni straordinarie e migliorie su beni di terzi		
	Spese di adattamento degli stabili strumentali di terzi	17.966.922,67	16.568.768,71
9	Altre		
	Oneri per liquidazione in capitale di prestazioni pensionistiche del Fondo di previdenza del personale a rapporto d'impiego	0,00	596.550,19
TOTALE		213.029.318,08	173.381.094,78
II	Immobilizzazioni Materiali		
1	Terreni e fabbricati		
	Immobili da reddito	2.052.344.576,12	2.247.380.105,41
	Immobili strumentali	604.620.422,08	604.620.422,08
	Immobili destinati a istituzioni sanitarie (Casa di riposo di Camogli)	21.863,87	21.863,87
	Fondo ammortamento immobili	-940.455.651,36	-924.790.449,75
	Immobili destinati a strutture sociali	58.429.805,64	58.429.805,64
2	Impianti e macchinari		
	Mobili, arredi, macchine e attrezzi (Casa di riposo di Camogli)	451.210,78	451.210,78

STATO PATRIMONIALE GENERALE			
PREVISIONI ORIGINARIE			
ATTIVITA'			
Codice conto	Denominazione conto	Consistenza al 31/12/2019	Consistenza al 31/12/2018
	Mobili e macchinari degli uffici amministrativi	2.365.778.068,15	2.316.078.068,15
	Fondo ammortamento mobili, macchine, arredi e apparecchiature degli uffici	-2.233.909.498,25	-2.139.642.560,48
	Fondo ammortamento mobili, macchine, arredi e apparecchiature delle istituzioni sanitarie	-100.795,79	-86.620,15
	Mobili, macchine, arredi, suppellettili ed apparecchiature delle strutture sociali ex INPDAP	7.650.239,78	7.508.239,78
	Fondo ammortamento mobili, macchine, arredi, suppellettili ed apparecchiature delle strutture sociali ex INPDAP	-7.385.507,59	-7.214.961,90
	Macchine ed attrezzature per l'elaborazione automatica dei dati, relative alle strutture sociali	165.682,04	165.682,04
	Fondo ammortamento macchine ed attrezzature per l'elaborazione automatica dei dati, relative alle strutture sociali	-165.682,03	-165.682,03
4	Automezzi delle strutture sociali		
	Automezzi delle strutture sociali	311.189,00	311.189,00
	Fondo ammortamento automezzi delle strutture sociali	-311.189,00	-311.189,00
5	Immobilizzazioni in corso ed acconti		
	Costruzioni in corso	14.000,00	14.000,00
	Mobili, macchine, arredi ed apparecchiature delle istituzioni sanitarie in corso di acquisizione	171.555,51	171.555,51
	Mobili, macchine, arredi ed apparecchiature degli uffici in corso di acquisizione	581.678.901,31	483.530.864,10
	Mobili, macchine, arredi, suppellettili ed apparecchiature delle strutture sociali ex INPDAP in corso di acquisizione	251.900,96	251.900,96
7	Altri beni		
	Manutenzione straordinaria degli stabili da reddito	14.381.285,95	9.394.820,95
	Manutenzione straordinaria e spese di adattamento degli stabili strumentali di proprietà (uffici e istituzioni sanitarie)	202.843.060,08	174.406.553,52
	Manutenzione straordinaria degli stabili destinati a strutture sociali	14.154.635,49	9.862.249,54
TOTALE		2.720.940.072,74	2.840.387.068,02

STATO PATRIMONIALE GENERALE			
PREVISIONI ORIGINARIE			
ATTIVITA'			
Codice conto	Denominazione conto	Consistenza al 31/12/2019	Consistenza al 31/12/2018
III	Immobilizzazioni Finanziarie		
1	Partecipazioni in:		
1e	altri enti		
	Titoli azionari	49.838.701,09	50.099.630,14
	Impieghi mobiliari da perfezionare	2.765.626,69	2.765.626,69
2	Crediti		
2c	verso lo Stato ed altri soggetti pubblici		
	Credito verso l'erario per versamenti di ritenute irpef non dovuti	842.979.720,83	842.979.720,83
	Fondo svalutazione crediti verso l'erario per versamenti di ritenute irpef non dovuti	-116.251.652,78	-116.251.652,78
	Fondi presso la Tesoreria provinciale dello Stato ai sensi dell'art.1, comma 1223, della legge n. 296/2006 e del D.P.C.M. del 23 maggio 2007	9.063.607,48	9.063.607,48
	Fondi presso la Tesoreria Provinciale dello Stato (c.s. n. 6066) a garanzia dell'APE - art. 1, commi 173 - 176 della Legge del 11 dicembre 2016, n. 232	70.000.000,00	70.000.000,00
2d	verso altri		
	Mutui ad enti ed istituti vari	684.153,91	684.153,91
	Mutui ipotecari al personale art. 37, Regolamento del Fondo di previdenza	263.261,50	458.636,17
	Mutui ipotecari al personale art. 59 DPR 509/1979	1.094.684.938,82	1.055.656.109,82
	Prestiti al personale art. 59 DPR n. 509/1979	530.496.300,74	466.941.554,25
	Prestiti al personale concessi dal Fondo di previdenza del soppresso SCAU	131.620,06	131.620,06
	Mutui ipotecari al personale art. 59 DPR n. 509/1979 da perfezionare	44.065.828,77	44.065.828,77
	Prestiti al personale art. 59 DPR n. 509/1979 da perfezionare	8.859.400,05	8.859.400,05
	Anticipazioni ai sensi della L. 297/82	58.731.000,00	55.960.000,00
	Prestiti concessi agli iscritti della gestione Mutualità	841.872,75	857.864,53

STATO PATRIMONIALE GENERALE			
PREVISIONI ORIGINARIE			
ATTIVITA'			
Codice conto	Denominazione conto	Consistenza al 31/12/2019	Consistenza al 31/12/2018
	Prestiti concessi dal Fondo credito al personale dipendente da Poste italiane s.p.a. e società del gruppo	156.732.180,69	132.696.656,72
	Mutui concessi agli iscritti della gestione Credito	3.711.668.039,88	3.650.978.545,19
	Mutui concessi agli iscritti della gestione Credito da perfezionare	69.120.993,08	69.120.993,08
	Prestiti concessi agli iscritti della gestione Credito	3.080.641.044,37	2.495.330.698,28
	Prestiti concessi agli iscritti della gestione Credito da perfezionare	15.398.613,97	19.596.978,99
	Prestiti concessi agli iscritti della gestione per l'assistenza magistrale	852.297,43	679.100,27
	Mutui concessi dalla Cassa per le pensioni ai dipendenti degli Enti locali alle Cooperative edilizie, agli Enti locali e ad altri Enti	186.957.248,11	201.389.248,11
	Mutui concessi dalla Cassa per le pensioni ai sanitari alle Cooperative edilizie, agli Enti locali e ad altri Enti	42.351.660,52	44.651.660,52
	Mutui concessi dalla gestione unitaria delle prestazioni creditizie e sociali alle cooperative di iscritti	7.004.383,36	7.004.383,36
	Rate di prestiti della Gestione unitaria delle prestazioni creditizie e sociali rimosse in eccedenza negli esercizi precedenti, da rimborsare	10.807,85	10.807,85
3	Altri titoli		
	Titoli emessi o garantiti dallo Stato e assimilati	67.455.619,20	69.930.619,20
	Impieghi in titoli diversi da perfezionare	25.715.923,00	25.715.923,00
	Impieghi in titoli diversi	8.000.000,00	8.000.000,00
	Fondi immobiliari	1.676.488.955,48	1.534.887.271,89
4	Crediti finanziari diversi		
	Depositi cauzionali	1.027.537,17	1.027.537,17
	Depositi delle Regioni per l'erogazione di prestazioni per loro conto	8.681.406,41	8.681.406,41
	Anticipazioni agli uffici comunali per erogazione indennità DS	128.206,10	128.206,10
	Crediti diversi	1.373.965.601,79	1.371.746.117,36
	Fondo presunta insussistenza crediti verso EE.OO Legge n. 303/74	-203.104,44	-203.104,44

STATO PATRIMONIALE GENERALE			
PREVISIONI ORIGINARIE			
ATTIVITA'			
Codice conto	Denominazione conto	Consistenza al 31/12/2019	Consistenza al 31/12/2018
5	Impieghi in oro		
	Lingotti d'oro	11.981,28	11.981,28
	TOTALE	13.029.163.775,16	12.133.657.130,26
	TOTALE IMMOBILIZZAZIONI	15.963.133.165,98	15.147.425.293,06
C	ATTIVO CIRCOLANTE		
I	Rimanenze		
1	Materie prime, sussidiarie e di consumo		
	Materie prime, viveri e materiali di consumo (Casa di riposo di Camogli)	1.499,15	1.499,15
	Buoni pasto e buoni carburante	2.913.197,00	2.913.197,00
6	Prestazioni in attesa di valori di copertura		
	Oneri sospesi per prestazioni istituzionali in attesa della definizione dei corrispettivi valori di copertura	305.959.956,76	297.336.073,76
	TOTALE	308.874.652,91	300.250.769,91
II	Residui attivi		
1	Crediti verso utenti, clienti, ecc.		
	Crediti per entrate derivanti dalla vendita di beni e dalla prestazione di servizi	184.512.211,58	184.512.211,58
2	Crediti verso iscritti, soci e terzi		
	Crediti per aliquote contributive a carico dei datori di lavoro e/o degli iscritti	118.681.327.488,52	111.303.872.593,98
	Crediti per quote di partecipazione degli iscritti all'onere di specifiche gestioni	5.708.418,89	5.708.418,89
	Fondo svalutazione crediti contributivi	-76.811.995.371,91	-72.680.917.949,68
	Crediti per poste correttive e compensative di spese correnti	5.297.357.322,84	5.297.357.322,84
	Fondo svalutazione crediti per prestazioni da recuperare	-2.180.197.291,22	-2.180.197.291,22
	Crediti verso iscritti soci e terzi per entrate non classificabili in altre voci	2.367.785.132,87	2.311.440.686,87

STATO PATRIMONIALE GENERALE			
PREVISIONI ORIGINARIE			
ATTIVITA'			
Codice conto	Denominazione conto	Consistenza al 31/12/2019	Consistenza al 31/12/2018
	Crediti per alienazione di immobili e diritti reali	70.736.859,36	70.852.526,91
	Crediti per contributi riscossi per conto di altri Enti	2.256.404.073,02	2.146.511.363,24
4	Crediti verso lo Stato ed altri soggetti pubblici		
	Crediti per trasferimenti da parte dello Stato	23.222.321.001,16	17.659.263.482,43
	Crediti per trasferimenti da parte delle Regioni	654.935.853,89	654.935.853,89
	Crediti per trasferimenti da parte di altri Enti del settore pubblico	5.360.205.168,99	5.294.124.495,82
	Crediti verso lo Stato e altri Enti per entrate aventi natura di partite di giro	360.385.550,64	361.170.075,64
5	Crediti verso altri		
	Crediti per redditi e proventi patrimoniali	193.107.848,66	193.107.848,66
	Fondo svalutazione crediti verso locatari di immobili da reddito	-9.175.735,09	-9.175.735,09
	Crediti verso altri per entrate non classificabili in altre voci	82.832.280,52	82.832.280,52
	Crediti per altre riscossioni	79.052.615,85	79.112.615,85
	Crediti per altre entrate aventi natura di partite di giro	12.611.368,83	12.611.368,83
TOTALE		79.827.914.797,40	70.787.122.169,96
III	Attività finanziarie che non costituiscono immobilizzazioni		
3	Altre partecipazioni		
	Partecipazioni disponibili per la negoziazione	225.000.000,00	225.000.000,00
TOTALE		225.000.000,00	225.000.000,00
IV	Disponibilità liquide		
1	Depositi bancari e postali		
	Banche	42.758.234,56	342.758.234,56
	Conti correnti postali	237.685.467,69	237.685.467,69

STATO PATRIMONIALE GENERALE PREVISIONI ORIGINARIE			
ATTIVITA'			
Codice conto	Denominazione conto	Consistenza al 31/12/2019	Consistenza al 31/12/2018
	Disponibilità varie	499.378,89	499.378,89
	Fondi in giro	23.049.022,63	23.049.022,63
4	Depositi presso le Tesorerie dello Stato		
	Tesoreria	16.329.820.249,97	25.666.760.087,54
TOTALE		16.633.812.353,74	26.270.752.191,31
TOTALE ATTIVO CIRCOLANTE		96.995.601.804,05	97.583.125.131,18
D	RATEI E RISCONTI		
I	Ratei e Risconti		
1	Ratei attivi		
	Ratei attivi	27.997.978.527,17	27.708.663.250,39
TOTALE		27.997.978.527,17	27.708.663.250,39
TOTALE RATEI E RISCONTI		27.997.978.527,17	27.708.663.250,39
TOTALE ATTIVO		140.956.713.497,20	140.439.213.674,63

STATO PATRIMONIALE GENERALE			
PREVISIONI ORIGINARIE			
PASSIVITA'			
Codice conto	Denominazione conto	Consistenza al 31/12/2019	Consistenza al 31/12/2018
A	PATRIMONIO NETTO		
II	Riserve obbligatorie e derivanti da legge		
1	Riserve obbligatorie e derivanti da legge		
	Riserve obbligatorie	76.698.937.990,02	73.496.576.435,89
TOTALE		76.698.937.990,02	73.496.576.435,89
V	Contributi per ripiano disavanzi		
1	Contributi per ripiano disavanzi		
	Contributi per ripiano disavanzi	25.198.340.216,00	25.198.340.216,00
	Ripiano delle anticipazioni di bilancio	61.786.618.449,73	61.786.618.449,73
TOTALE		86.984.958.665,73	86.984.958.665,73
VII	Altre riserve distintamente indicate		
1	Altre riserve distintamente indicate		
	Fondo di riserva dei risultati di esercizio dei Fondi di solidarietà ex art. 26 del Decreto Legislativo n. 148/2015	1.434.929.429,80	1.357.629.523,20
TOTALE		1.434.929.429,80	1.357.629.523,20
VIII	Avanzi (Disavanzi) economici portati a nuovo		
1	Avanzi (Disavanzi) economici portati a nuovo		
	Disavanzo economico esercizi precedenti	-111.282.509.322,31	-103.690.548.469,95
TOTALE		-111.282.509.322,31	-103.690.548.469,95
IX	Avanzo (Disavanzo) economico d'esercizio		
1	Avanzo (Disavanzo) economico d'esercizio		
	Disavanzo economico d'esercizio	-8.939.503.046,86	-7.591.960.852,36
TOTALE		-8.939.503.046,86	-7.591.960.852,36
TOTALE PATRIMONIO NETTO		44.896.813.716,38	50.556.655.302,51

STATO PATRIMONIALE GENERALE			
PREVISIONI ORIGINARIE			
PASSIVITA'			
Codice conto	Denominazione conto	Consistenza al 31/12/2019	Consistenza al 31/12/2018
C	FONDI PER RISCHI ED ONERI		
I	Fondi per Rischi ed oneri		
2	per imposte		
	Fondo imposte e tasse	11.442.605,91	11.442.605,91
3	per altri rischi e oneri futuri		
	Somme accantonate per la copertura degli oneri L. 336/70 e L. 824/71	33.068,59	61.354,07
	Fondo di accantonamento dei contributi dello Stato da utilizzare negli esercizi successivi, a copertura degli oneri per il sostegno della maternità e della paternità di cui alla legge 8 marzo 2000, n. 53 e all'art. 4, comma 24, lettera a), della legge 28 giugno 2012, n. 92	112.931.030,13	112.931.030,13
	Fondo accantonamento contributi dello Stato a copertura oneri incremento maggiorazione sociale Art. 38, Legge 448/01 a italiani residenti all'estero Art. 38, Legge 289/02	262.107.653,18	262.107.653,18
	Fondo accantonamento contributo Stato a copertura oneri CIG imprese indotto automobilistico Art.41, commi 9 e 12 della Legge 289/2002	62.255.657,00	62.255.657,00
	Fondi speciali di previdenza trasferiti da Istituto Nazionale Assicurazioni (Ina SpA) Art. 70 della Legge 144/1999	53.646.538,33	53.651.538,33
	Fondo accant. dei contributi Stato (Fondo per l'occupazione) da utilizzare negli esercizi successivi a copertura degli oneri per sgravi e altre agevolazioni contributive	50.715.568,72	50.715.568,72
	Fondo accantonamento dei contributi dello Stato (Fondo per l'occupazione) da utilizzare negli esercizi successivi a copertura degli oneri per il mantenimento del salario	11.999.462,07	22.173.862,07
	Fondo accantonamento art. 39 L. 153/69	14.806.019,38	14.806.019,38
	Fondo educazione orfani	63.541.683,06	63.630.701,06
	Fondo accantonamenti vari	31.722.642,18	30.521.965,18
	Fondo per la definizione dei rapporti con l'Inail	1.446.079,32	1.446.079,32
	Fondo accantonamento dei contributi derivanti dal concordato per adesione di cui all'art. 20 della Legge 724/1994	1.732.205,84	1.732.205,84
	Fondo di accantonamento del plusvalore immobili e dell'eccedenza del relativo Fondo di ammortamento	66.873.318,03	66.873.318,03
	Fondo di accantonamento della quota parte dei proventi - Art. 44, c. 2 e 3, Legge 289/2002 Art.44, c. 6, Legge 289/2002	10.562.154,97	10.562.154,97
	Fondo oscillazione titoli	38.056.481,48	35.506.714,59

STATO PATRIMONIALE GENERALE			
PREVISIONI ORIGINARIE			
PASSIVITA'			
Codice conto	Denominazione conto	Consistenza al 31/12/2019	Consistenza al 31/12/2018
	Fondo accantonamento contributo Stato a copertura oneri CIG imprese indotto automobilistico Art. 1, comma 144, Legge n. 311/2004	80.188.539,40	80.188.539,40
	Fondo di accantonamento di somme di pertinenza del fondo TFR ex art. 1, comma 755, della legge n. 296/2006 da utilizzare negli esercizi successivi	1.700.217.096,73	1.731.044.310,97
	Fondo di accantonamento dei contributi dello Stato da utilizzare negli esercizi successivi a copertura degli oneri derivanti dalla concessione dell'assegno di maternità da parte dei comuni ai sensi dell'art. 66 della legge n. 448/1998 e successive disposizioni	8.034.022,16	8.034.022,16
	Fondo di accantonamento dei contributi dello Stato da utilizzare negli esercizi successivi a copertura degli oneri derivanti dai contributi alle aziende per trattamenti aggiuntivi di malattia previsti dagli accordi nazionali di categoria per i lavoratori addetti ai pubblici servizi di trasporto - art.3 D.L. n. 14666/2007	29.058.509,67	29.058.509,67
	Fondo di accantonamento del contributo dello Stato da utilizzare negli esercizi successivi a copertura degli sgravi contributivi ex D.M. 5 agosto 1994 oggetto di contestazione di cui all'art. 1, comma 754, della legge n. 296/2006	40.000.000,00	40.000.000,00
	Fondo di copertura oneri futuri di pertinenza del fondo speciale di previdenza per gli sportivi	56.151.681,20	53.009.508,41
	Fondo di accantonamento del contributo dello Stato da utilizzare negli esercizi successivi a copertura degli oneri derivanti dagli sgravi contributivi relativi a prestazioni temporanee di cui all'art. 1, comma 766, lett. A), della legge n. 296/2006	735.044.296,63	735.044.296,63
	Fondo di accantonamento del contributo dello Stato da utilizzare negli esercizi successivi a copertura degli oneri pensionistici derivanti dalla ricostruzione delle posizioni assicurative relative a periodi di lavoro in Albania ai sensi dell'art. 1, comma 1164, della legge n. 296/2006	4.745.348,33	4.745.348,33
	Fondo di accantonamento del contributo dello Stato (Fondo per l'occupazione) a copertura di oneri pensionistici	9.845.503,45	9.845.503,45
	Fondo di accantonamento del contributo dello Stato da utilizzare negli esercizi successivi a copertura delle agevolazioni contributive derivanti dalla stabilizzazione dei rapporti di collaborazione coordinata e continuativa - art. 1, comma 1209, della legge n. 296/2006	165.881.527,93	165.881.527,93
	Fondo di accantonamento del contributo dello Stato da utilizzare negli esercizi successivi a copertura degli oneri derivanti dagli interventi e misure agevolative in materia di riscatto del corso legale di laurea e per la totalizzazione dei periodi contributivi ai fini pensionistici - art. 5, comma 8, del D.L. n. 81/2007 convertito nella legge n. 127/2007	726.007.154,83	726.007.154,83
	Fondo di accantonamento del contributo dello Stato da utilizzare negli esercizi successivi a copertura degli oneri per pensioni di reversibilità a soggetti inabili di cui all'art. 46 del D.L. n. 248/2007 convertito nella legge n. 31/2008	11.500.000,00	11.500.000,00
	Fondo di accantonamento del contributo dello Stato (Fondo di rotazione ex art.9 della legge n. 236/1993) da utilizzare negli esercizi successivi a copertura degli oneri derivanti dall'indennità una tantum a sostegno del reddito ai lavoratori in somministrazione, di cui all'art. 4 del decreto direttoriale 57/CONT./I/2009 del 1° luglio 2009	345.450,00	345.450,00
	Fondo di accantonamento del contributo dello Stato a copertura degli oneri derivanti dall'erogazione dell'incentivo a favore delle imprese private e delle società cooperative che assumono a tempo indeterminato "giovani genitori" iscritti alla Banca dati per l'occupazione prevista dal Decreto del Ministro della Gioventù del 19 novembre 2010, in applicazione dell'art.1, commi 72 e 73 della legge del 24 dicembre 2007, n. 247 modificata dalla legge del 23 dicembre 2009, n. 191	5.015.860,66	5.015.860,66

STATO PATRIMONIALE GENERALE			
PREVISIONI ORIGINARIE			
PASSIVITA'			
Codice conto	Denominazione conto	Consistenza al 31/12/2019	Consistenza al 31/12/2018
	Fondo di garanzia a copertura dei rischi connessi con l'erogazione dei prestiti concessi o garantiti dall'Istituto agli iscritti della gestione unitaria delle prestazioni creditizie e sociali, dei piccoli prestiti agli iscritti della gestione ex Enam e dei mutui alle cooperative, agli Enti locali e ad altri Enti	893.905.296,28	906.564.546,28
	Fondo di accantonamento dei contributi dello Stato da utilizzare negli esercizi successivi per la copertura degli oneri derivanti dalla corresponsione di voucher per l'acquisto di servizi di baby-sitting, alla madre lavoratrice, al termine del periodo di astensione obbligatoria dal lavoro, per gli undici mesi successivi e in alternativa al congedo facoltativo, ovvero oneri della rete pubblica dei servizi per l'infanzia o dei servizi privati accreditati, ai sensi dell'art. 4, comma 24 lett. b) della legge n. 92/2012.	74.695.844,76	74.695.844,76
	Fondo di accantonamento a garanzia dei finanziamenti di cui all'art. 1, comma 30, della legge 23 dicembre 2014, n. 190	30.017.157,11	30.017.157,11
	Fondo di accantonamento dei contributi dello Stato da utilizzare negli esercizi successivi, per la copertura degli oneri per l'indennità di maternità per il congedo a favore del padre lavoratore, ai sensi dell'art. 28, commi 1-bis e 1-ter e dell'art. 66, comma 1-bis, del decreto legislativo n. 151/2001, introdotti, rispettivamente, dagli articoli 5 e 15, del decreto legislativo 15 giugno 2015, n. 80	2.384.253,90	2.384.253,90
	Fondo di accantonamento dei contributi dello Stato da utilizzare negli esercizi successivi, per la copertura degli oneri derivanti dall'automaticità delle prestazioni di maternità/paternità, ai lavoratori iscritti alla Gestione separata di cui all'art. 2, comma 26, della legge n. 335/1995 - art. 64-ter, del decreto legislativo n. 151/2001, introdotto dall'art. 13, del decreto legislativo n. 80/2015	203.092,88	203.092,88
	Fondo di accantonamento dei contributi dello Stato da utilizzare negli esercizi successivi, per la copertura degli oneri per l'assegno di disoccupazione ai lavoratori beneficiari della NASpi (ASDI), ai sensi dell'art. 16, del decreto legislativo n. 22/2015	157.672.526,55	157.672.526,55
	Fondo di accantonamento del contributo dello Stato da utilizzare negli esercizi successivi, per la copertura degli oneri derivanti dalla mancata applicazione del livello minimo imponibile previsto ai fini del versamento dei contributi previdenziali, ai sensi dell'art. 1, commi da 76 a 84, della legge 23 dicembre 2014, n. 190, con riguardo ai soggetti di cui ai commi 54 e seguenti del medesimo articolo di legge, che svolgono attività di impresa ed aderiscono al regime fiscale agevolato (gestione artigiani e commercianti)	815.329.883,00	815.329.883,00
	Fondo di accantonamento dei contributi dello Stato, da utilizzare negli esercizi successivi, per la copertura del maggior onere derivante dall'erogazione dell'indennità di disoccupazione Aspi e Mini-Aspi ai lavoratori dipendenti non agricoli, ai sensi dell'art. 2, commi da 1 a 18 e commi da 20 a 24, della legge 28 giugno 2012, n. 92 e dell'indennità di disoccupazione Naspi ai lavoratori dipendenti non agricoli, ai sensi degli articoli da 1 a 14, del Decreto Legislativo 4 marzo 2015, n. 22 di attuazione della legge 10 dicembre 2014, n. 183.	586.726.247,84	586.726.247,84
	Fondo di accantonamento del contributo dello Stato, da utilizzare negli esercizi successivi, per la copertura dell'onere per il prolungamento del congedo parentale per figli minori con handicap in situazioni di gravità, ai sensi dell'art. 33, del Decreto Legislativo 26 marzo 2001, n. 151, come modificato dall'art. 8, del Decreto Legislativo 15 giugno 2015, n. 80	6.592.102,00	6.592.102,00
	Fondo di accantonamento degli interessi attivi sul c/c con la Gestione per la produzione dei servizi, per anticipazioni alle Gestioni deficitarie, relativi ai Fondi di solidarietà di cui agli articoli da 26 a 40, del Decreto Legislativo n. 148/2015	10.955.769,63	10.955.769,63

STATO PATRIMONIALE GENERALE			
PREVISIONI ORIGINARIE			
PASSIVITA'			
Codice conto	Denominazione conto	Consistenza al 31/12/2019	Consistenza al 31/12/2018
	Fondo di accantonamento dei contributi dovuti dalle Società' del Gruppo Ferrovie dello Stato italiane per il finanziamento delle prestazioni ordinarie, derivanti dal bilancio di chiusura del Fondo per il perseguimento di politiche attive a sostegno del reddito e dell'occupazione per il personale delle Società' del Gruppo Ferrovie dello Stato italiane, trasferito ai sensi del D.l. n. 86984/2015	6.548.399,50	6.548.399,50
	Fondo di accantonamento dei contributi dovuti dalle Società' del Gruppo Ferrovie dello Stato italiane per il finanziamento delle prestazioni solidaristiche straordinarie, derivanti dal bilancio di chiusura del Fondo per il perseguimento di politiche attive a sostegno del reddito e dell'occupazione per il personale delle Società' del Gruppo Ferrovie dello Stato italiane, trasferito ai sensi del D.l. n. 86984/2015	115.048.110,00	119.784.733,00
	Fondo di accantonamento del contributo a carico dello Stato, da utilizzare negli esercizi successivi, a copertura dell'indennità a favore dei nuclei familiari con almento quattro figli ai sensi dell'art. 1, comma 130 della Legge n. 190/2014	181.389,09	181.389,09
	Fondo di accantonamento del contributo a carico dello Stato, da utilizzare negli esercizi successivi, a copertura dell'indennità per il congedo a favore delle donne vittime di violenza di genere ai sensi dell'art. 24 del Decreto Legislativo n. 80/2015	6.859.673,81	6.859.673,81
	Fondo di accantonamento dei contributi dello Stato, da utilizzare negli esercizi successivi, a copertura dell'indennità relativa alla retribuzione dei lavoratori dipendenti in caso di inidoneità alla donazione sangue ai sensi dell'art. 8, comma 2 della legge n. 219/2005 e Decreto Interministeriale 18 novembre 2015.	820.828,95	820.828,95
	Fondo di accantonamento dei contributi dello Stato, da utilizzare negli esercizi successivi, a copertura dell'onere per l'estensione ai partiti e ai movimenti politici e alle loro rispettive articolazioni e sezioni territoriali delle disposizioni in materia di trattamento straordinario di integrazione salariale e dei relativi obblighi contributivi nonché della disciplina in materia di contratti di solidarietà ai sensi dell'art. 16, del Decreto Legge 28 dicembre 2013, n. 149, convertito con modificazioni dalla Legge n. 13/2014	854.986,65	854.986,65
	Fondo di accantonamento del contributo a carico dello Stato, da utilizzare negli esercizi successivi, a copertura dell'onere per l'incentivo riconosciuto ai datori di lavoro che assumono i lavoratori disabili con capacità lavorative ridotte ai sensi dell'art. 13 della Legge 12 marzo 1999, n. 68 come modificato dall'art. 10 del Decreto Legislativo 14 settembre 2015, n. 151	79.889.070,40	79.889.070,40
	Fondo di accantonamento del contributo a carico dello Stato, da utilizzare negli esercizi successivi, a copertura degli oneri pensionistici derivanti dalla rivalutazione automatica delle pensioni ai sensi dell'art. 1, del Decreto Legge 21 maggio 2015, n. 65 a seguito della Sentenza della Corte Costituzionale n. 70/2015	74.895.097,00	74.895.097,00
	Fondo di accantonamento delle economie previste dall'art. 1, comma 709 della legge n. 190/2014, da utilizzare negli esercizi successivi, per garantire l'adeguatezza delle prestazioni pensionistiche in favore di particolari categorie di soggetti.	10.993.140,25	10.993.140,25
	Fondo di accantonamento Riguardante le risorse assegnate a copertura degli oneri previsti dall'art. 8 comma 4, della Legge n. 81/2017	3.945.000,00	3.945.000,00
	Fondo di accantonamento riguardante le risorse assegnate a copertura degli oneri previsti dall'art. 13 comma 1, dalla Legge n. 81/2017	8.025.000,00	8.025.000,00
	Fondo di accantonamento del contributo dello Stato, da utilizzare negli esercizi successivi, a copertura degli oneri derivanti dall'erogazione dei trattamenti di integrazione salariale straordinaria ai lavoratori di aziende che operano in aree di crisi industriale complessa ai sensi dell'art.44, comma 11 bis, del d.lgs n.148/2015	2.956.399,11	2.956.399,11

STATO PATRIMONIALE GENERALE			
PREVISIONI ORIGINARIE			
PASSIVITA'			
Codice conto	Denominazione conto	Consistenza al 31/12/2019	Consistenza al 31/12/2018
	Fondo di accantonamento del contributo a carico dello Stato, da utilizzare negli esercizi successivi, a copertura degli oneri derivanti dalla riduzione contributiva a favore dei lavoratori precoci ai sensi dell'art.1, commi da 199 a 205, della Legge n.232/2016	360.000.000,00	360.000.000,00
	Fondo di accantonamento del contributo a carico dello Stato da utilizzare negli esercizi successivi a copertura degli oneri per il premio alla nascita o all'atto dell'adozione - art. 1, c. 353, Legge n. 232/2016	5.995.749,30	5.995.749,30
	Fondo di accantonamento del contributo a carico dello Stato da utilizzare negli esercizi successivi a copertura degli oneri per il pagamento delle rette di asili nido pubblici e privati e per forme di supporto presso l'abitazione per bambini al di sotto di tre anni affetti da gravi patologie - art. 1, c.355, Legge n. 232/2016	102.247.504,56	102.247.504,56
	Fondo di accantonamento del contributo a carico dello Stato da utilizzare negli esercizi successivi, a copertura degli oneri derivanti dal trattamento di cassa integrazione salariale straordinaria, post D.Lgs. n. 148/2015	510.095.341,47	487.081.940,40
	Fondo di accantonamento del contributo a carico dello Stato da utilizzare negli esercizi successivi, a copertura dell'onere per l'estensione del regime sperimentale di cui all'art.1, comma 9, della Legge n. 243/2004 anche per le lavoratrici dipendenti e autonome che maturano i requisiti pensionistici entro il 31 dicembre 2015 (art. 1, comma 281, Legge n. 208/2015)	123.010.635,20	123.010.635,20
4	Fondo rischi per il contenzioso giudiziario		
	Fondo rischi per il contenzioso giudiziario	57.600.000,00	59.300.000,00
5	Fondo di accantonamento della dotazione iniziale a carico dello Stato - art. 1, commi 173 - 176 della Legge 11 dicembre 2016, n. 232		
	Fondo di accantonamento della dotazione iniziale a carico dello Stato - art. 1, commi 173 - 176 della Legge 11 dicembre 2016, n. 232	70.000.000,00	70.000.000,00
TOTALE		8.484.355.658,42	8.514.669.431,39
TOTALE FONDI PER RISCHI ED ONERI		8.484.355.658,42	8.514.669.431,39
D	TRATTAMENTO DI FINE RAPPORTO DI LAVORO SUBORDINATO		
I	Trattamento di Fine Rapporto di Lavoro Subordinato		
1	Trattamento di Fine Rapporto di Lavoro Subordinato		
	Fondo per il trattamento di fine rapporto a favore del personale dell'istituto	125.175.357,23	117.353.915,23
	Fondo per l'indennità di buonuscita del personale dell'istituto	1.714.963.715,36	1.768.551.629,36
	Fondo per il trattamento di fine rapporto dei portieri e pulitori stabili da reddito	1.532.302,21	1.441.412,21
	Fondo di accantonamento del Trattamento di fine rapporto da trasferire ai Fondi di Pensione Complementare per il personale dipendente aderente cessato dal servizio	798.919,90	658.919,90

STATO PATRIMONIALE GENERALE			
PREVISIONI ORIGINARIE			
PASSIVITA'			
Codice conto	Denominazione conto	Consistenza al 31/12/2019	Consistenza al 31/12/2018
TOTALE		1.842.470.294,70	1.888.005.876,70
TOTALE TRATTAMENTO DI FINE RAPPORTO DI LAVORO SUBORDINATO		1.842.470.294,70	1.888.005.876,70
E	DEBITI		
I	Debiti		
5	Debiti verso fornitori		
	Debiti per spese per l'acquisto di beni di consumo e di servizi	647.633.684,41	650.212.809,76
	Debiti per l'acquisizione beni di uso durevole e opere immobiliari	4.302.757,18	4.552.757,18
	Debiti per l'acquisizione di immobilizzazioni tecniche	197.630.031,17	206.538.258,64
6	Rappresentati da titoli di credito		
	Debiti per sottoscrizioni di partecipazioni e acquisto di valori mobiliari	28.512.612,00	28.512.612,00
8	Debiti tributari		
	Debiti per oneri tributari	7.747.855,85	6.391.698,85
9	Debiti verso istituti di previdenza e sicurezza sociale		
	Debiti verso Istituti di previdenza per trasferimenti passivi	4.672.973,52	4.672.973,52
	Debiti verso Istituti di previdenza per oneri finanziari	3.850,58	3.850,58
	Debiti verso Istituti di previdenza per spese aventi natura di partite di giro	2.766.564.314,74	2.694.478.453,71
10	Debiti verso iscritti, soci e terzi per prestazioni dovute		
	Debiti per le spese per prestazioni istituzionali	5.911.728.895,97	5.886.038.115,28
11	Debiti verso lo Stato ed altri soggetti pubblici		
	Anticipazioni di tesoreria	32.154.929.649,99	32.154.929.649,99
	Anticipazioni Stato alle gestioni previdenziali Art. 35, commi 3 e 4, Legge 448/1998	16.816.519.122,39	10.660.681.318,39
	Debiti per trasferimenti passivi allo Stato e ad altri soggetti pubblici	2.456.821.127,54	2.725.756.530,53
	Debiti per rimborsi	2.379.356.314,83	2.379.356.314,83

STATO PATRIMONIALE GENERALE			
PREVISIONI ORIGINARIE			
PASSIVITA'			
Codice conto	Denominazione conto	Consistenza al 31/12/2019	Consistenza al 31/12/2018
	Debiti verso lo Stato ed altri soggetti pubblici per spese aventi natura di partite di giro	8.729.878.429,34	8.678.073.324,34
	Debito verso regioni per assegni familiari	8.681.406,41	8.681.406,41
	Debito verso I.N.A.D.E.L. - Legge 303/74	2.518.443,78	2.518.443,78
	Presunta insussistenza del debito per trasferimenti passivi allo Stato e ad altri soggetti pubblici	-996.629.643,98	-996.629.643,98
	Debiti verso altri Enti conseguenti alla regolazione dei rapporti finanziari in applicazione dell'art. 43-bis del Decreto Legge 30 dicembre 2008, n. 207, convertito dalla Legge 27 febbraio 2009, n. 14, a chiusura delle operazioni SCIP 1 e SCIP 2.	215.552.057,77	215.552.057,77
12	Debiti diversi		
	Debiti per spese per gli organi dell'ente	6.909.667,39	6.909.667,39
	Debiti per oneri per il personale in attività di servizio	235.024.335,05	235.024.335,05
	Debiti per oneri per il personale in quiescenza	5.582.508,41	5.582.508,41
	Debiti per altri trasferimenti passivi	424.807.901,49	349.691.979,59
	Debiti per oneri finanziari	2.390.750.494,57	2.390.748.806,57
	Debiti per poste correttive e compensative di entrate correnti	637.292.435,64	637.292.435,64
	Debiti per spese non classificabili in altre voci	341.452.899,82	358.531.759,74
	Debiti per le concessioni di crediti e anticipazioni	266.194.049,57	270.363.222,44
	Debiti per le indennità di anzianità e similari al personale cessato dal servizio	766,41	766,41
	Debiti per altre spese aventi natura di partite di giro	1.844.819.803,56	1.874.305.854,33
	Depositi cauzionali	10.326.916,34	10.326.916,34
	Debiti diversi	2.771.493.031,76	2.601.493.031,76
	Debiti verso le aziende per depositi ai sensi dell'art.1, comma 1223, della legge n.296/2006 e del D.P.C.M. del 23 maggio 2007	9.063.607,48	9.063.607,48
	Anticipazioni ricevute per pagamenti di prestazioni per conto di altri Enti	73.956.307,95	73.956.307,95
	Debito per le anticipazioni ricevute per l'erogazione delle prestazioni di lavoro occasionale da Libretto Famiglia e da Contratto di Lavoro Occasionale - art. 54-bis D.L. n. 50/2017	15.939.428,50	15.939.428,50

STATO PATRIMONIALE GENERALE PREVISIONI ORIGINARIE			
PASSIVITA'			
Codice conto	Denominazione conto	Consistenza al 31/12/2019	Consistenza al 31/12/2018
TOTALE		80.370.038.037,43	74.149.551.559,18
TOTALE DEBITI		80.370.038.037,43	74.149.551.559,18
F	RATEI E RISCONTI		
I	Ratei e Risconti		
1	Ratei passivi		
	Ratei passivi	4.904.786.621,00	4.889.841.120,00
2	Risconti passivi		
	Risconti passivi	69.983.888,39	59.994.679,00
4	Riserve tecniche		
	Riserve tecniche	388.265.280,88	380.495.705,85
TOTALE		5.363.035.790,27	5.330.331.504,85
TOTALE RATEI E RISCONTI		5.363.035.790,27	5.330.331.504,85
TOTALE PASSIVO		140.956.713.497,20	140.439.213.674,63

Preventivo 2019

Tabella dimostrativa del presunto risultato di amministrazione

Tabella Dimostrativa del Risultato di Amministrazione al termine dell'esercizio 2018 (all'inizio dell'esercizio 2019) - Preventivo Originario 2019	
Banche, Poste e altre disponibilità	953.992.103,77
Tesoreria dello Stato	32.217.805.174,99
Consistenza di cassa all'inizio dell'esercizio 2018	33.171.797.278,76
+ Residui attivi iniziali	161.901.858.362,18
- Residui passivi iniziali	155.310.396.057,96
Avanzo di amministrazione all'inizio dell'esercizio 2018	39.763.259.582,98
+ Entrate accertate nell'esercizio	482.344.250.288,72
- Uscite impegnate nell'esercizio	422.387.994.537,61
Avanzo di amministrazione da applicare all'esercizio 2019	99.719.515.334,09

Preventivo 2019

Gestioni previdenziali e c/terzi

- al netto della Gestione degli interventi assistenziali e di sostegno alle gestioni previdenziali - ai sensi dell'art. 3, 1° comma, Legge 8/08/1995, n. 335

- al netto della Gestione per erogazione di pensioni, assegni, indennità agli invalidi civili - ai sensi dell'art. 130 del D.L.vo del 31/03/1998 n. 112

Preventivo economico

Presunto stato patrimoniale

Preventivo 2019

Gestioni previdenziali e c/terzi

Preventivo economico

GESTIONI PREVIDENZIALI E C/TERZI
PREVENTIVO ECONOMICO

Codice conto	Denominazione conto	ANNO 2019 PREVISIONI ORIGINARIE	ANNO 2018 II NOTA DI VARIAZIONE
A	VALORE DELLA PRODUZIONE		
A.01	PROVENTI E CORRISPETTIVI PER LA PRODUZIONE DELLE PRESTAZIONI E/O SERVIZI		
	ENTRATE ACCERTATE NELL'ESERCIZIO		
	Aliquote contributive a carico dei datori di lavoro e/o degli iscritti	229.484.007.205,84	226.426.008.327,30
	Quote di partecipazione degli iscritti all'onere di specifiche gestioni	970.089.302,01	966.074.531,63
	Poste correttive e compensative di entrate correnti per proventi e corrispettivi derivanti dalla vendita di beni e/o prestazione di servizi	-1.152.861.637,92	-1.154.868.443,00
	- di pertinenza dell'INPS diverse dalla prestazione dei servizi alla Gias	-1.152.861.637,92	-1.154.868.443,00
	- posta rettificativa del provento relativo alla prestazione di servizi alla GIAS (attribuzione del canone d'uso netto relativo alla quota di partecipazione della GIAS all'acquisizione degli immobili strumentali adibiti ad uffici)	0,00	0,00
	RETTIFICA DELLE ENTRATE ACCERTATE NELL'ESERCIZIO CON I MOVIMENTI DEI RATEI E DEI RISCONTI		
	Contributi a carico dei datori di lavoro e/o degli iscritti (Ratei attivi iniziali)	-27.496.180.386,00	-26.849.444.046,06
	Contributi a carico dei datori di lavoro e/o degli iscritti (Ratei attivi finali)	27.782.187.823,96	27.496.180.386,00
	Contributi a carico dei datori di lavoro e/o degli iscritti (Risconti passivi iniziali)	59.994.679,00	4.805.187,00
	Contributi a carico dei datori di lavoro e/o degli iscritti (risconti passivi finali)	-69.982.166,00	-59.994.679,00
	Totale proventi e corrispettivi per la produzione delle prestazioni e/o servizi	229.577.254.820,89	226.828.761.263,87
A.05	ALTRI RICAVI E PROVENTI		
	ENTRATE ACCERTATE NELL'ESERCIZIO		
	Trasferimenti da parte dello Stato	50.011.000,00	35.014.000,00
	Trasferimenti da parte di altri Enti del settore pubblico	16.324.505.560,57	16.489.270.145,83
	- da altri Enti del settore pubblico	103.755.173,17	104.597.830,69
	- da Gias e da G Inv Civ	16.220.750.387,40	16.384.672.315,14
	Entrate derivanti dalla vendita di beni e dalla prestazione di servizi	854.209.964,71	831.134.620,34
	- a soggetti diversi dalla GIAS e dalla G Inv Civ	85.923.092,22	66.594.719,00
	- alla GIAS e alla G Inv Civ per spese di amministrazione e oneri tributari	768.286.872,49	764.539.901,34
	Entrate non classificabili in altre voci	457.970.686,15	674.807.987,86
	Poste correttive e compensative di entrate correnti per altri ricavi e proventi	-5.000,00	-54.500,00

GESTIONI PREVIDENZIALI E C/TERZI
PREVENTIVO ECONOMICO

Codice conto	Denominazione conto	ANNO 2019 PREVISIONI ORIGINARIE	ANNO 2018 II NOTA DI VARIAZIONE
	RETTIFICA DELLE ENTRATE ACCERTATE NELL'ESERCIZIO CON I MOVIMENTI DEI RATEI E DEI RISCONTI		
	Entrate non classificabili in altre voci (Ratei attivi finali)	32.611.103,21	32.628.864,39
	Entrate non classificabili in altre voci (Ratei attivi iniziali)	-32.628.864,39	-32.699.909,12
	Totale altri ricavi e proventi	17.686.674.450,25	18.030.101.209,30
TOTALE VALORE DELLA PRODUZIONE (A)		247.263.929.271,14	244.858.862.473,17
B	COSTO DELLA PRODUZIONE		
B.06	COSTI PER ACQUISTO MATERIE PRIME, SUSSIDIARIE, CONSUMO E MERCI		
B.06.A	PRESTAZIONI ISTITUZIONALI		
	SPESE IMPEGNATE NELL'ESERCIZIO		
	Spese per prestazioni	-241.861.801.966,42	-238.498.672.436,60
	Poste correttive e compensative di spese correnti per prestazioni istituzionali	1.914.382.246,06	1.901.486.728,93
	RETTIFICA DELLE SPESE IMPEGNATE NELL'ESERCIZIO CON I MOVIMENTI DEI RATEI, DEI RISCONTI E DELLE RIMANENZE		
	Spese per prestazioni istituzionali (Ratei passivi iniziali)	4.155.821.991,00	3.975.690.173,13
	Spese per prestazioni istituzionali (Ratei passivi finali)	-4.225.717.818,00	-4.155.821.991,00
	Oneri sospesi per prestazioni istituzionali in attesa della definizione dei corrispettivi valori di copertura (rimanenze attive iniziali)	-297.336.073,76	-290.368.417,76
	Oneri sospesi per prestazioni istituzionali in attesa della definizione dei corrispettivi valori di copertura (rimanenze attive finali)	305.959.956,76	297.336.073,76
	Oneri pluriennali per liquidazione in conto capitale delle prestazioni pensionistiche del Fondo di previdenza del personale a rapporto d'impiego (quota dell'anno)	-596.550,19	-2.081.321,00
	Totale prestazioni istituzionali	-240.009.288.214,55	-236.772.431.190,54
B.06.B	SPESE PER ACQUISTO BENI DI CONSUMO E SERVIZI		
	SPESE IMPEGNATE NELL'ESERCIZIO		
	Spese per gli Organi dell'Ente	-3.650.100,00	-3.650.100,00
	Spese per acquisto di beni di consumo e di servizi	-739.282.407,25	-698.173.148,26
	Poste correttive e compensative di spese correnti per acquisto beni di consumo e servizi	33.110.700,00	31.987.700,00

GESTIONI PREVIDENZIALI E C/TERZI
PREVENTIVO ECONOMICO

Codice conto	Denominazione conto	ANNO 2019 PREVISIONI ORIGINARIE	ANNO 2018 II NOTA DI VARIAZIONE
	RETTIFICA DELLE SPESE IMPEGNATE NELL'ESERCIZIO CON I MOVIMENTI DEI RATEI E DEI RISCONTI		
	Spese per acquisto di beni di consumo e di servizi	-2.061,98	-2.061,98
	Spese per acquisto di beni di consumo e di servizi	2.061,98	2.061,98
	Totale spese per acquisto beni di consumo e servizi	-709.821.807,25	-669.835.548,26
B.09	COSTI PER IL PERSONALE		
	SPESE IMPEGNATE NELL'ESERCIZIO		
	Oneri per il personale in attività di servizio	-1.767.923.989,68	-1.758.756.146,88
	Oneri per il personale in quiescenza	-310.268.793,00	-315.378.412,00
	Poste correttive e compensative di spese correnti per il personale	12.750.344,20	13.381.107,08
	ASSEGNAZIONI A FONDI E ACCANTONAMENTI VARI		
	Assegnazione al Fondo TFR a favore del personale dell'Istituto	-12.971.442,00	-12.368.930,00
	Assegnazione Fondo di garanzia per il trattamento di quiescenza del personale	-57.412.086,00	-100.874.220,00
	Trattamento quiescenza personale cessato dal servizio	-111.000.000,00	-110.899.000,00
	Trattamento di fine rapporto al personale cessato dal servizio	-5.150.000,00	-4.900.000,00
	Assegnazione al Fondo di accantonamento del Trattamento di fine rapporto da trasferire ai Fondi di Pensione Complementare per il personale dipendente aderente cessato dal servizio	-290.000,00	-249.999,00
	Trattamento di fine rapporto da trasferire ai Fondi di Pensione Complementare per il personale dipendente aderente cessato dal servizio	-150.000,00	-100.000,00
	PRELIEVI DA FONDI E ACCANTONAMENTI VARI		
	Prelievo dal Fondo di garanzia per il trattamento di quiescenza del personale	111.000.000,00	110.899.000,00
	Prelievo dal Fondo trattamento di fine rapporto del personale dell'Istituto	5.150.000,00	4.900.000,00
	Prelievo dal Fondo di accantonamento del Trattamento di fine rapporto da trasferire ai Fondi di Pensione Complementare per il personale dipendente aderente cessato dal servizio	150.000,00	100.000,00
	Totale costi per il personale	-2.136.115.966,48	-2.174.246.600,80

GESTIONI PREVIDENZIALI E C/TERZI
PREVENTIVO ECONOMICO

Codice conto	Denominazione conto	ANNO 2019 PREVISIONI ORIGINARIE	ANNO 2018 II NOTA DI VARIAZIONE
B.10	AMMORTAMENTI E SVALUTAZIONI		
B.10.A	AMMORTAMENTI IMMOBILIZZAZIONI IMMATERIALI		
	QUOTE DI AMMORTAMENTO DELL'ESERCIZIO		
	Ammortamento programmi per procedure automatizzate	-66.716.342,63	-66.716.342,63
	Ammortamento di altri costi pluriennali	-36.105.896,00	-32.146.984,00
B.10.B	AMMORTAMENTI IMMOBILIZZAZIONI MATERIALI		
	QUOTE DI AMMORTAMENTO DELL'ESERCIZIO		
	Ammortamento immobili	-54.257.854,89	-56.695.809,22
	Ammortamento mobili, arredi, macchine, apparecchiature varie degli uffici	-5.440.490,45	-5.440.490,45
	Ammortamento mobili, arredi, macchine delle Istituzioni sanitarie (Casa di riposo di Camogli)	-14.175,64	-14.175,64
	Ammortamento macchine e attrezzature per elaborazione automatica dei dati	-22.087.470,60	-22.087.470,60
	Ammortamento mobili, macchine, arredi, suppellettili ed apparecchiature delle strutture sociali ex INPDAP	-170.545,69	-170.545,69
	Ammortamento dispositivi per la sicurezza sui luoghi di lavoro	-22.634,09	-22.634,09
B.10.D	SVALUTAZIONE DEI CREDITI COMPRESI NELL'ATTIVO CIRCOLANTE		
	ASSEGNAZIONI A FONDI E ACCANTONAMENTI VARI		
	Svalutazione crediti contributivi	-4.124.116.665,77	-3.794.601.887,54
	Totale ammortamenti e svalutazioni	-4.308.932.075,76	-3.977.896.339,86
B.12	ACCANTONAMENTI AI FONDI PER RISCHI		
	ASSEGNAZIONI A FONDI E ACCANTONAMENTI VARI		
	Assegnazione al Fondo oscillazione titoli	-2.549.766,89	-2.552.376,18
	Assegnazione al Fondo di garanzia a copertura dei rischi connessi con l'erogazione dei prestiti concessi o garantiti dall'Istituto agli iscritti della Gestione unitaria delle prestazioni creditizie e sociali, dei prestiti agli iscritti della gestione ex Enam e dei mutui alle Cooperative, agli Enti locali e ad altri Enti	-14.750.750,00	-14.750.750,00
	PRELIEVI DA FONDI E ACCANTONAMENTI VARI		
	Prelievo dal Fondo di garanzia a copertura dei rischi connessi con l'erogazione dei prestiti concessi o garantiti dall'Istituto agli iscritti della Gestione unitaria delle prestazioni creditizie e sociali, dei prestiti agli iscritti della gestione ex Enam e dei mutui alle Cooperative, agli Enti locali e ad altri Enti	27.410.000,00	30.000.000,00

GESTIONI PREVIDENZIALI E C/TERZI
PREVENTIVO ECONOMICO

Codice conto	Denominazione conto	ANNO 2019 PREVISIONI ORIGINARIE	ANNO 2018 II NOTA DI VARIAZIONE
	Prelievo dal Fondo rischi per il contenzioso giudiziario		
	Prelievo dal Fondo rischi per copertura del contenzioso giudiziario	800.000,00	800.000,00
	Totale accantonamenti ai fondi per rischi	10.909.483,11	13.496.873,82
B.13	ACCANTONAMENTI AI FONDI PER ONERI		
	QUOTE DI ACCANTONAMENTO DELL'ESERCIZIO		
	Assegnazione ad altri fondi	-1.200.677,00	-1.200.822,31
	Assegnazioni e prelievi da riserve tecniche e fondi per la copertura di oneri futuri	24.774.392,90	7.463.487,93
	Totale accantonamenti ai fondi per oneri	23.573.715,90	6.262.665,62
B.14	ONERI DIVERSI DI GESTIONE		
	SPESE IMPEGNATE NELL'ESERCIZIO		
	Trasferimenti passivi	-4.164.843.464,16	-4.464.991.527,44
	- Trasferimenti a Stato, Regioni e altri	-4.164.843.464,16	-4.464.991.527,44
	- Trasferimenti alla Gias	0,00	0,00
	Oneri tributari	-34.810.070,00	-35.789.058,00
	Spese non classificabili in altre voci	-1.761.298.741,94	-1.395.982.003,79
	- di pertinenza dell'INPS	-1.761.298.741,94	-1.395.982.003,79
	- spesa relativa alla refusione alla GIAS degli oneri derivanti dai benefici pensionistici a favore dei non vedenti non imputabili allo Stato	0,00	0,00
	Poste correttive e compensative di altre spese correnti	4.800.200,00	5.784.200,00
	ASSEGNAZIONI A FONDI E ACCANTONAMENTI VARI		
	Assegnazione Fondo liquidazione fine rapporto portieri e pulitori stabili da reddito	-90.890,00	-101.610,00
	Premi operosità medici liberi professionisti con incarico a capitolato cessati dal rapporto professionistico	0,00	-76.465,80
	Trattamento fine rapporto portieri e pulitori stabili da reddito	0,00	-47.000,00
	PRELIEVI DA FONDI E ACCANTONAMENTI VARI		
	Prelievo dal Fondo premi di operosità per i medici con incarico a capitolato	0,00	76.465,80

GESTIONI PREVIDENZIALI E C/TERZI
PREVENTIVO ECONOMICO

Codice conto	Denominazione conto	ANNO 2019 PREVISIONI ORIGINARIE	ANNO 2018 II NOTA DI VARIAZIONE
	Prelievo dal Fondo liquidazione fine rapporto portieri e pulitori stabili da reddito	0,00	107.000,00
	<i>Totale oneri diversi di gestione</i>	-5.956.242.966,10	-5.891.019.999,23
TOTALE COSTO DELLA PRODUZIONE (B)		-253.085.917.831,13	-249.465.670.139,25
DIFFERENZA TRA VALORI E COSTI DELLA PRODUZIONE (A - B)		-5.821.988.559,99	-4.606.807.666,08
C	PROVENTI E ONERI FINANZIARI		
C.16	ALTRI PROVENTI FINANZIARI		
	ENTRATE ACCERTATE NELL'ESERCIZIO		
	Redditi e proventi patrimoniali	233.455.572,37	285.250.874,12
	RETTIFICA DELLE ENTRATE ACCERTATE NELL'ESERCIZIO CON I MOVIMENTI DEI RATEI E DEI RISCOINTI		
	Redditi e proventi patrimoniali (Ratei attivi iniziali)	0,00	-496.091,57
	Redditi e proventi patrimoniali (Riscconti passivi iniziali)	0,00	1.722,39
	Redditi e proventi patrimoniali (Riscconti passivi finali)	-1.722,39	0,00
	<i>Totale altri proventi finanziari</i>	233.453.849,98	284.756.504,94
C.17	INTERESSI PASSIVI ED ALTRI ONERI FINANZIARI		
	SPESE IMPEGNATE NELL'ESERCIZIO		
	Oneri finanziari	-14.672.657,11	-14.733.851,45
	<i>Totale interessi passivi ed altri oneri finanziari</i>	-14.672.657,11	-14.733.851,45
TOTALE PROVENTI E ONERI FINANZIARI (C)		218.781.192,87	270.022.653,49
E	PROVENTI E ONERI STRAORDINARI		
E.20	PROVENTI STRAORDINARI		
	PROVENTI STRAORDINARI DELL'ESERCIZIO		
	Plusvalore da alienazione immobili (di proprietà delle gestioni)	101.481.816,47	139.085.473,01
	Eccedenza del Fondo ammortamento immobili	38.592.653,28	49.987.267,15

GESTIONI PREVIDENZIALI E C/TERZI
PREVENTIVO ECONOMICO

Codice conto	Denominazione conto	ANNO 2019 PREVISIONI ORIGINARIE	ANNO 2018 II NOTA DI VARIAZIONE
	Prelievo per eccedenza di assegnazione al Fondo rischi per contenzioso giudiziario	900.000,00	0,00
	Totale proventi straordinari	140.974.469,75	189.072.740,16
E.21	ONERI STRAORDINARI		
	ONERI STRAORDINARI DELL'ESERCIZIO		
	Perdita sui valori mobiliari e immobiliari	-26.517.345,76	-9.666.866,33
	Assegnazione al Fondo rischi per adeguamento delle stime	0,00	-100.000,00
	Totale oneri straordinari	-26.517.345,76	-9.766.866,33
TOTALE PROVENTI E ONERI STRAORDINARI (E)		114.457.123,99	179.305.873,83
RISULTATO PRIMA DELLE IMPOSTE (A - B ± C ± D ± E)		-5.488.750.243,13	-4.157.479.138,76
F	IMPOSTE DELL'ESERCIZIO		
F.01	IMPOSTE DELL'ESERCIZIO		
	SPESE IMPEGNATE NELL'ESERCIZIO		
	Imposte dell'esercizio	-171.091.343,00	-166.330.748,39
	ASSEGNAZIONI AL FONDO IMPOSTE		
	Assegnazione al Fondo imposte	-52.731.940,00	-56.899.642,00
	PRELIEVI DAL FONDO IMPOSTE		
	Prelievi dal Fondo imposte	52.731.940,00	56.899.642,00
	Totale imposte dell'esercizio	-171.091.343,00	-166.330.748,39
	RISULTATO D'ESERCIZIO	-5.659.841.586,13	-4.323.809.887,15
G	RISULTATO D'ESERCIZIO		
G.01	ASSEGNAZIONI E PRELIEVI DA RISERVE LEGALI E ALTRE RISERVE		
	ASSEGNAZIONI E PRELIEVI DA RISERVE LEGALI E ALTRE RISERVE		
	Prelievi da riserve legali	22.622.527,00	8.610.577,00

GESTIONI PREVIDENZIALI E C/TERZI
PREVENTIVO ECONOMICO

Codice conto	Denominazione conto	ANNO 2019 PREVISIONI ORIGINARIE	ANNO 2018 II NOTA DI VARIAZIONE
	Assegnazione alle riserve legali	-3.224.984.081,13	-3.218.881.784,92
	Assegnazione al Fondo di riserva dei risultati di esercizio dei Fondi di solidarietà ex art. 26 del Decreto Legislativo n. 148/2015	-77.299.906,60	-57.879.757,29
	Totale assegnazioni e prelievi da riserve legali e altre riserve	-3.279.661.460,73	-3.268.150.965,21
G.02	AVANZO/DISAVANZO ECONOMICO DI ESERCIZIO		
	AVANZO/DISAVANZO ECONOMICO DI ESERCIZIO	-8.939.503.046,86	-7.591.960.852,36

Preventivo 2019

Gestioni previdenziali e c/terzi

Presunto stato patrimoniale

GESTIONI PREVIDENZIALI E C/TERZI			
STATO PATRIMONIALE			
PREVISIONI ORIGINARIE			
ATTIVITA'			
Codice conto	Denominazione conto	Consistenza al 31/12/2019	Consistenza al 31/12/2018
B	IMMOBILIZZAZIONI		
I	Immobilizzazioni Immateriali		
4	Concessioni, licenze, marchi e diritti simili		
	Licenze d'uso (costi d'ingresso)	2.119.738,36	1.507.103,36
	Software delle strutture sociali	10.437,96	10.437,96
	Fondo ammortamento software delle strutture sociali	-10.437,96	-10.437,96
6	Immobilizzazioni in corso e acconti		
	Costi pluriennali diversi da sostenere e relativi acconti	192.942.657,05	154.708.672,52
8	Manutenzioni straordinarie e migliorie su beni di terzi		
	Spese di adattamento degli stabili strumentali di terzi	17.966.922,67	16.568.768,71
9	Altre		
	Oneri per liquidazione in capitale di prestazioni pensionistiche del Fondo di previdenza del personale a rapporto d'impiego	0,00	596.550,19
TOTALE		213.029.318,08	173.381.094,78
II	Immobilizzazioni Materiali		
1	Terreni e fabbricati		
	Immobili da reddito	2.052.344.576,12	2.247.380.105,41
	Immobili strumentali	604.620.422,08	604.620.422,08
	Immobili destinati a istituzioni sanitarie (Casa di riposo di Camogli)	21.863,87	21.863,87
	Fondo ammortamento immobili	-940.455.651,36	-924.790.449,75
	Immobili strumentali adibiti ad uffici attribuiti in pro-quota alla GIAS	-4.236.000,00	-4.419.000,00
	Immobili destinati a strutture sociali	58.429.805,64	58.429.805,64

GESTIONI PREVIDENZIALI E C/TERZI			
STATO PATRIMONIALE			
PREVISIONI ORIGINARIE			
ATTIVITA'			
Codice conto	Denominazione conto	Consistenza al 31/12/2019	Consistenza al 31/12/2018
2	Impianti e macchinari		
	Mobili, arredi, macchine e attrezzi (Casa di riposo di Camogli)	451.210,78	451.210,78
	Mobili e macchinari degli uffici amministrativi	2.365.778.068,15	2.316.078.068,15
	Fondo ammortamento mobili, macchine, arredi e apparecchiature degli uffici	-2.233.909.498,25	-2.139.642.560,48
	Fondo ammortamento mobili, macchine, arredi e apparecchiature delle istituzioni sanitarie	-100.795,79	-86.620,15
	Mobili, macchine, arredi, suppellettili ed apparecchiature delle strutture sociali ex INPDAP	7.650.239,78	7.508.239,78
	Fondo ammortamento mobili, macchine, arredi, suppellettili ed apparecchiature delle strutture sociali ex INPDAP	-7.385.507,59	-7.214.961,90
	Macchine ed attrezzature per l'elaborazione automatica dei dati, relative alle strutture sociali	165.682,04	165.682,04
	Fondo ammortamento macchine ed attrezzature per l'elaborazione automatica dei dati, relative alle strutture sociali	-165.682,03	-165.682,03
4	Automezzi delle strutture sociali		
	Automezzi delle strutture sociali	311.189,00	311.189,00
	Fondo ammortamento automezzi delle strutture sociali	-311.189,00	-311.189,00
5	Immobilizzazioni in corso ed acconti		
	Costruzioni in corso	14.000,00	14.000,00
	Mobili, macchine, arredi ed apparecchiature delle istituzioni sanitarie in corso di acquisizione	171.555,51	171.555,51
	Mobili, macchine, arredi ed apparecchiature degli uffici in corso di acquisizione	581.678.901,31	483.530.864,10
	Mobili, macchine, arredi, suppellettili ed apparecchiature delle strutture sociali ex INPDAP in corso di acquisizione	251.900,96	251.900,96
7	Altri beni		
	Manutenzione straordinaria degli stabili da reddito	14.381.285,95	9.394.820,95
	Manutenzione straordinaria e spese di adattamento degli stabili strumentali di proprietà (uffici e istituzioni sanitarie)	202.843.060,08	174.406.553,52
	Manutenzione straordinaria degli stabili destinati a strutture sociali	14.154.635,49	9.862.249,54
TOTALE		2.716.704.072,74	2.835.968.068,02

GESTIONI PREVIDENZIALI E C/TERZI			
STATO PATRIMONIALE			
PREVISIONI ORIGINARIE			
ATTIVITA'			
Codice conto	Denominazione conto	Consistenza al 31/12/2019	Consistenza al 31/12/2018
III	Immobilizzazioni Finanziarie		
1	Partecipazioni in:		
1e	altri enti		
	Titoli azionari	49.838.701,09	50.099.630,14
	Impieghi mobiliari da perfezionare	2.765.626,69	2.765.626,69
2	Crediti		
2c	verso lo Stato ed altri soggetti pubblici		
	Credito verso l'erario per versamenti di ritenute irpef non dovuti	842.979.720,83	842.979.720,83
	Fondo svalutazione crediti verso l'erario per versamenti di ritenute irpef non dovuti	-116.251.652,78	-116.251.652,78
	Fondi presso la Tesoreria provinciale dello Stato ai sensi dell'art. 1, comma 1223, della legge n. 296/2006 e del D.P.C.M. del 23 maggio 2007	9.063.607,48	9.063.607,48
	Fondi presso la Tesoreria Provinciale dello Stato (c.s. n. 6066) a garanzia dell'APE - art. 1, commi 173 - 176 della Legge del 11 dicembre 2016, n. 232	70.000.000,00	70.000.000,00
2d	verso altri		
	Mutui ad enti ed istituti vari	684.153,91	684.153,91
	Mutui ipotecari al personale art. 37, Regolamento del Fondo di previdenza	263.261,50	458.636,17
	Mutui ipotecari al personale art. 59 DPR 509/1979	1.094.684.938,82	1.055.656.109,82
	Prestiti al personale art. 59 DPR n. 509/1979	530.496.300,74	466.941.554,25
	Prestiti al personale concessi dal Fondo di previdenza del soppresso SCAU	131.620,06	131.620,06
	Mutui ipotecari al personale art. 59 DPR n. 509/1979 da perfezionare	44.065.828,77	44.065.828,77
	Prestiti al personale art. 59 DPR n. 509/1979 da perfezionare	8.859.400,05	8.859.400,05
	Anticipazioni ai sensi della L. 297/82	58.731.000,00	55.960.000,00
	Prestiti concessi agli iscritti della gestione Mutualità	841.872,75	857.864,53
	Prestiti concessi dal Fondo credito al personale dipendente da Poste italiane s.p.a. e società del gruppo	156.732.180,69	132.696.656,72

GESTIONI PREVIDENZIALI E C/TERZI STATO PATRIMONIALE PREVISIONI ORIGINARIE			
ATTIVITA'			
Codice conto	Denominazione conto	Consistenza al 31/12/2019	Consistenza al 31/12/2018
	Mutui concessi agli iscritti della gestione Credito	3.711.668.039,88	3.650.978.545,19
	Mutui concessi agli iscritti della gestione Credito da perfezionare	69.120.993,08	69.120.993,08
	Prestiti concessi agli iscritti della gestione Credito	3.080.641.044,37	2.495.330.698,28
	Prestiti concessi agli iscritti della gestione Credito da perfezionare	15.398.613,97	19.596.978,99
	Prestiti concessi agli iscritti della gestione per l'assistenza magistrale	852.297,43	679.100,27
	Mutui concessi dalla Cassa per le pensioni ai dipendenti degli Enti locali alle Cooperative edilizie, agli Enti locali e ad altri Enti	186.957.248,11	201.389.248,11
	Mutui concessi dalla Cassa per le pensioni ai sanitari alle Cooperative edilizie, agli Enti locali e ad altri Enti	42.351.660,52	44.651.660,52
	Mutui concessi dalla gestione unitaria delle prestazioni creditizie e sociali alle cooperative di iscritti	7.004.383,36	7.004.383,36
	Rate di prestiti della Gestione unitaria delle prestazioni creditizie e sociali rimosse in eccedenza negli esercizi precedenti, da rimborsare	10.807,85	10.807,85
3	Altri titoli		
	Titoli emessi o garantiti dallo Stato e assimilati	67.455.619,20	69.930.619,20
	Impieghi in titoli diversi da perfezionare	25.715.923,00	25.715.923,00
	Impieghi in titoli diversi	8.000.000,00	8.000.000,00
	Fondi immobiliari	1.676.488.955,48	1.534.887.271,89
4	Crediti finanziari diversi		
	Depositi cauzionali	1.027.537,17	1.027.537,17
	Depositi delle Regioni per l'erogazione di prestazioni per loro conto	8.681.406,41	8.681.406,41
	Anticipazioni agli uffici comunali per erogazione indennità DS	128.206,10	128.206,10
	Crediti diversi	1.373.965.601,79	1.371.746.117,36
	Fondo presunta insussistenza crediti verso EE.OO Legge n. 303/74	-203.104,44	-203.104,44
5	Impieghi in oro		
	Lingotti d'oro	11.981,28	11.981,28

GESTIONI PREVIDENZIALI E C/TERZI STATO PATRIMONIALE PREVISIONI ORIGINARIE			
ATTIVITA'			
Codice conto	Denominazione conto	Consistenza al 31/12/2019	Consistenza al 31/12/2018
TOTALE		13.029.163.775,16	12.133.657.130,26
TOTALE IMMOBILIZZAZIONI		15.958.897.165,98	15.143.006.293,06
C	ATTIVO CIRCOLANTE		
I	Rimanenze		
1	Materie prime, sussidiarie e di consumo		
	Materie prime, viveri e materiali di consumo (Casa di riposo di Camogli)	1.499,15	1.499,15
	Buoni pasto e buoni carburante	2.913.197,00	2.913.197,00
6	Prestazioni in attesa di valori di copertura		
	Oneri sospesi per prestazioni istituzionali in attesa della definizione dei corrispettivi valori di copertura	305.959.956,76	297.336.073,76
TOTALE		308.874.652,91	300.250.769,91
II	Residui attivi		
1	Crediti verso utenti, clienti, ecc.		
	Crediti per entrate derivanti dalla vendita di beni e dalla prestazione di servizi	184.512.211,58	184.512.211,58
2	Crediti verso iscritti, soci e terzi		
	Crediti per aliquote contributive a carico dei datori di lavoro e/o degli iscritti	117.739.288.015,02	110.354.333.120,48
	Crediti per quote di partecipazione degli iscritti all'onere di specifiche gestioni	5.708.418,89	5.708.418,89
	Fondo svalutazione crediti contributivi	-76.400.992.810,03	-72.276.876.144,26
	Crediti per poste correttive e compensative di spese correnti	2.460.299.637,09	2.460.299.637,09
	Fondo svalutazione crediti per prestazioni da recuperare	-929.525.253,90	-929.525.253,90
	Crediti verso iscritti soci e terzi per entrate non classificabili in altre voci	2.367.784.788,47	2.311.440.342,47
	Crediti per alienazione di immobili e diritti reali	70.736.859,36	70.852.526,91
	Crediti per contributi riscossi per conto di altri Enti	2.256.404.073,02	2.146.511.363,24

GESTIONI PREVIDENZIALI E C/TERZI STATO PATRIMONIALE PREVISIONI ORIGINARIE			
ATTIVITA'			
Codice conto	Denominazione conto	Consistenza al 31/12/2019	Consistenza al 31/12/2018
4	Crediti verso lo Stato ed altri soggetti pubblici		
	Crediti per trasferimenti da parte dello Stato	10.798.880,37	10.798.880,37
	Crediti per trasferimenti da parte delle Regioni	578.696.147,34	578.696.147,34
	Crediti per trasferimenti da parte di altri Enti del settore pubblico	4.771.915.046,19	4.705.834.373,02
	Crediti verso lo Stato e altri Enti per entrate aventi natura di partite di giro	360.385.550,64	361.170.075,64
5	Crediti verso altri		
	Crediti per redditi e proventi patrimoniali	193.107.848,66	193.107.848,66
	Fondo svalutazione crediti verso locatari di immobili da reddito	-9.175.735,09	-9.175.735,09
	Crediti verso altri per entrate non classificabili in altre voci	82.832.280,52	82.832.280,52
	Crediti per altre riscossioni	79.052.615,85	79.112.615,85
	Crediti per altre entrate aventi natura di partite di giro	12.611.368,83	12.611.368,83
	Residui attivi V/GIAS per trasferimenti alle gestioni SSN, c/terzi e fondo speciale di cui all'art42 della L 289/2002	2.918.200,83	2.918.200,83
TOTALE		53.837.358.143,64	50.345.162.278,47
III	Attività finanziarie che non costituiscono immobilizzazioni		
3	Altre partecipazioni		
	Partecipazioni disponibili per la negoziazione	225.000.000,00	225.000.000,00
TOTALE		225.000.000,00	225.000.000,00
IV	Disponibilità liquide		
1	Depositi bancari e postali		
	Banche	42.758.234,56	342.758.234,56
	Conti correnti postali	237.685.467,69	237.685.467,69
	Disponibilità varie	499.378,89	499.378,89

GESTIONI PREVIDENZIALI E C/TERZI STATO PATRIMONIALE PREVISIONI ORIGINARIE			
ATTIVITA'			
Codice conto	Denominazione conto	Consistenza al 31/12/2019	Consistenza al 31/12/2018
	Fondi in giro	23.049.022,63	23.049.022,63
4	Depositi presso le Tesorerie dello Stato		
	Tesoreria	16.329.820.249,97	25.666.760.087,54
TOTALE		16.633.812.353,74	26.270.752.191,31
TOTALE ATTIVO CIRCOLANTE		71.005.045.150,29	77.141.165.239,69
D	RATEI E RISCONTI		
I	Ratei e Risconti		
1	Ratei attivi		
	Ratei attivi	27.814.798.927,17	27.528.809.250,39
TOTALE		27.814.798.927,17	27.528.809.250,39
TOTALE RATEI E RISCONTI		27.814.798.927,17	27.528.809.250,39
TOTALE ATTIVO		114.778.741.243,44	119.812.980.783,14

GESTIONI PREVIDENZIALI E C/TERZI STATO PATRIMONIALE PREVISIONI ORIGINARIE			
PASSIVITA'			
Codice conto	Denominazione conto	Consistenza al 31/12/2019	Consistenza al 31/12/2018
A	PATRIMONIO NETTO		
II			
1	Riserve obbligatorie e derivanti da legge		
	Riserve obbligatorie	76.698.937.990,02	73.496.576.435,89
	TOTALE	76.698.937.990,02	73.496.576.435,89
V			
1	Contributi per ripiano disavanzi		
	Contributi per ripiano disavanzi	25.198.340.216,00	25.198.340.216,00
	Ripiano delle anticipazioni di bilancio	61.786.618.449,73	61.786.618.449,73
	TOTALE	86.984.958.665,73	86.984.958.665,73
VII			
1	Altre riserve distintamente indicate		
	Fondo di riserva dei risultati di esercizio dei Fondi di solidarietà ex art. 26 del Decreto Legislativo n. 148/2015	1.434.929.429,80	1.357.629.523,20
	TOTALE	1.434.929.429,80	1.357.629.523,20
VIII			
1	Avanzi (Disavanzi) economici portati a nuovo		
	Disavanzo economico esercizi precedenti	-111.282.509.322,31	-103.690.548.469,95
	TOTALE	-111.282.509.322,31	-103.690.548.469,95
IX			
1	Avanzo (Disavanzo) economico d'esercizio		
	Disavanzo economico d'esercizio	-8.939.503.046,86	-7.591.960.852,36

GESTIONI PREVIDENZIALI E C/TERZI STATO PATRIMONIALE PREVISIONI ORIGINARIE			
PASSIVITA'			
Codice conto	Denominazione conto	Consistenza al 31/12/2019	Consistenza al 31/12/2018
TOTALE		-8.939.503.046,86	-7.591.960.852,36
TOTALE PATRIMONIO NETTO		44.896.813.716,38	50.556.655.302,51
C	FONDI PER RISCHI ED ONERI		
I			
2	per imposte		
	Fondo imposte e tasse	11.442.605,91	11.442.605,91
3	per altri rischi e oneri futuri		
	Somme accantonate per la copertura degli oneri L. 336/70 e L. 824/71	33.068,59	61.354,07
	Fondi speciali di previdenza trasferiti da Istituto Nazionale Assicurazioni (Ina SpA) Art. 70 della Legge 144/1999	53.646.538,33	53.651.538,33
	Fondo accantonamento art. 39 L. 153/69	14.806.019,38	14.806.019,38
	Fondo educazione orfani	63.541.683,06	63.630.701,06
	Fondo accantonamenti vari	31.722.642,18	30.521.965,18
	Fondo per la definizione dei rapporti con l'Inail	1.446.079,32	1.446.079,32
	Fondo accantonamento dei contributi derivanti dal concordato per adesione di cui all'art. 20 della Legge 724/1994	1.732.205,84	1.732.205,84
	Fondo di accantonamento del plusvalore immobili e dell'eccedenza del relativo Fondo di ammortamento	66.873.318,03	66.873.318,03
	Fondo di accantonamento della quota parte dei proventi - Art. 44, c. 2 e 3, Legge 289/2002 Art.44, c. 6, Legge 289/2002	10.562.154,97	10.562.154,97
	Fondo oscillazione titoli	38.056.481,48	35.506.714,59
	Fondo di accantonamento di somme di pertinenza del fondo TFR ex art. 1, comma 755, della legge n. 296/2006 da utilizzare negli esercizi successivi	1.700.217.096,73	1.731.044.310,97
	Fondo di copertura oneri futuri di pertinenza del fondo speciale di previdenza per gli sportivi	56.151.681,20	53.009.508,41
	Fondo di garanzia a copertura dei rischi connessi con l'erogazione dei prestiti concessi o garantiti dall'Istituto agli iscritti della gestione unitaria delle prestazioni creditizie e sociali, dei piccoli prestiti agli iscritti della gestione ex Enam e dei mutui alle cooperative, agli Enti locali e ad altri Enti	893.905.296,28	906.564.546,28
	Fondo di accantonamento a garanzia dei finanziamenti di cui all'art. 1, comma 30, della legge 23 dicembre 2014, n. 190	30.017.157,11	30.017.157,11

GESTIONI PREVIDENZIALI E C/TERZI STATO PATRIMONIALE PREVISIONI ORIGINARIE			
PASSIVITA'			
Codice conto	Denominazione conto	Consistenza al 31/12/2019	Consistenza al 31/12/2018
	Fondo di accantonamento degli interessi attivi sul c/c con la Gestione per la produzione dei servizi, per anticipazioni alle Gestioni deficitarie, relativi ai Fondi di solidarieta' di cui agli articoli da 26 a 40, del Decreto Legislativo n. 148/2015	10.955.769,63	10.955.769,63
	Fondo di accantonamento dei contributi dovuti dalle Societa' del Gruppo Ferrovie dello Stato italiane per il finanziamento delle prestazioni ordinarie, derivanti dal bilancio di chiusura del Fondo per il perseguimento di politiche attive a sostegno del reddito e dell'occupazione per il personale delle Societa' del Gruppo Ferrovie dello Stato italiane, trasferito ai sensi del D.l. n. 86984/2015	6.548.399,50	6.548.399,50
	Fondo di accantonamento dei contributi dovuti dalle Societa' del Gruppo Ferrovie dello Stato italiane per il finanziamento delle prestazioni solidaristiche straordinarie, derivanti dal bilancio di chiusura del Fondo per il perseguimento di politiche attive a sostegno del reddito e dell'occupazione per il personale delle Societa' del Gruppo Ferrovie dello Stato italiane, trasferito ai sensi del D.l. n. 86984/2015	115.048.110,00	119.784.733,00
4	Fondo rischi per il contenzioso giudiziario		
	Fondo rischi per il contenzioso giudiziario	57.600.000,00	59.300.000,00
5	Fondo di accantonamento della dotazione iniziale a carico dello Stato - art. 1, commi 173 - 176 della Legge 11 dicembre 2016, n. 232		
	Fondo di accantonamento della dotazione iniziale a carico dello Stato - art. 1, commi 173 - 176 della Legge 11 dicembre 2016, n. 232	70.000.000,00	70.000.000,00
TOTALE		3.234.306.307,54	3.277.459.081,58
TOTALE FONDI PER RISCHI ED ONERI		3.234.306.307,54	3.277.459.081,58
D	TRATTAMENTO DI FINE RAPPORTO DI LAVORO SUBORDINATO		
I			
1	Trattamento di Fine Rapporto di Lavoro Subordinato		
	Fondo per il trattamento di fine rapporto a favore del personale dell'istituto	125.175.357,23	117.353.915,23
	Fondo per l'indennità di buonuscita del personale dell'istituto	1.714.963.715,36	1.768.551.629,36
	Fondo per il trattamento di fine rapporto dei portieri e pulitori stabili da reddito	1.532.302,21	1.441.412,21
	Fondo di accantonamento del Trattamento di fine rapporto da trasferire ai Fondi di Pensione Complementare per il personale dipendente aderente cessato dal servizio	798.919,90	658.919,90
TOTALE		1.842.470.294,70	1.888.005.876,70
TOTALE TRATTAMENTO DI FINE RAPPORTO DI LAVORO SUBORDINATO		1.842.470.294,70	1.888.005.876,70

GESTIONI PREVIDENZIALI E C/TERZI STATO PATRIMONIALE PREVISIONI ORIGINARIE			
PASSIVITA'			
Codice conto	Denominazione conto	Consistenza al 31/12/2019	Consistenza al 31/12/2018
E	DEBITI		
I			
5	Debiti verso fornitori		
	Debiti per spese per l'acquisto di beni di consumo e di servizi	647.633.684,41	650.212.809,76
	Debiti per l'acquisizione beni di uso durevole e opere immobiliari	4.302.757,18	4.552.757,18
	Debiti per l'acquisizione di immobilizzazioni tecniche	197.630.031,17	206.538.258,64
6	Rappresentati da titoli di credito		
	Debiti per sottoscrizioni di partecipazioni e acquisto di valori mobiliari	28.512.612,00	28.512.612,00
8	Debiti tributari		
	Debiti per oneri tributari	7.747.855,85	6.391.698,85
9	Debiti verso istituti di previdenza e sicurezza sociale		
	Debiti verso Istituti di previdenza per trasferimenti passivi	4.672.973,52	4.672.973,52
	Debiti verso Istituti di previdenza per oneri finanziari	3.850,58	3.850,58
	Debiti verso Istituti di previdenza per spese aventi natura di partite di giro	2.766.564.314,74	2.694.478.453,71
10	Debiti verso iscritti, soci e terzi per prestazioni dovute		
	Debiti per le spese per prestazioni istituzionali	4.087.449.741,26	4.061.758.960,57
11	Debiti verso lo Stato ed altri soggetti pubblici		
	Anticipazioni di tesoreria	16.138.250.479,10	21.752.996.486,30
	Anticipazioni Stato alle gestioni previdenziali Art. 35, commi 3 e 4, Legge 448/1998	16.816.519.122,39	10.660.681.318,39
	Debiti per trasferimenti passivi allo Stato e ad altri soggetti pubblici	2.444.027.879,95	2.692.067.962,94
	Debiti per rimborsi	68.747,50	68.747,50
	Debiti verso lo Stato ed altri soggetti pubblici per spese aventi natura di partite di giro	8.729.878.429,34	8.678.073.324,34

GESTIONI PREVIDENZIALI E C/TERZI			
STATO PATRIMONIALE			
PREVISIONI ORIGINARIE			
PASSIVITA'			
Codice conto	Denominazione conto	Consistenza al 31/12/2019	Consistenza al 31/12/2018
	Debito verso regioni per assegni familiari	8.681.406,41	8.681.406,41
	Debito verso I.N.A.D.E.L. - Legge 303/74	2.518.443,78	2.518.443,78
	Presunta insussistenza del debito per trasferimenti passivi allo Stato e ad altri soggetti pubblici	-996.629.643,98	-996.629.643,98
	Debiti verso altri Enti conseguenti alla regolazione dei rapporti finanziari in applicazione dell'art. 43-bis del Decreto Legge 30 dicembre 2008, n. 207, convertito dalla Legge 27 febbraio 2009, n. 14, a chiusura delle operazioni SCIP 1 e SCIP 2.	215.552.057,77	215.552.057,77
12	Debiti diversi		
	Debiti per spese per gli organi dell'ente	6.909.667,39	6.909.667,39
	Debiti per oneri per il personale in attività di servizio	235.024.335,05	235.024.335,05
	Debiti per oneri per il personale in quiescenza	5.582.508,41	5.582.508,41
	Debiti per altri trasferimenti passivi	424.807.901,49	349.691.979,59
	Debiti per oneri finanziari	2.374.935.535,21	2.374.933.847,21
	Debiti per poste correttive e compensative di entrate correnti	637.292.435,64	637.292.435,64
	Debiti per spese non classificabili in altre voci	341.452.899,82	358.531.759,74
	Debiti per le concessioni di crediti e anticipazioni	266.194.049,57	270.363.222,44
	Debiti per le indennità di anzianità e similari al personale cessato dal servizio	766,41	766,41
	Debiti per altre spese aventi natura di partite di giro	1.844.819.803,56	1.874.305.854,33
	Depositi cauzionali	10.326.916,34	10.326.916,34
	Debiti diversi	2.771.493.031,76	2.601.493.031,76
	Debiti verso le aziende per depositi ai sensi dell'art.1, comma 1223, della legge n.296/2006 e del D.P.C.M. del 23 maggio 2007	9.063.607,48	9.063.607,48
	Anticipazioni ricevute per pagamenti di prestazioni per conto di altri Enti	73.956.307,95	73.956.307,95
	Debito per le anticipazioni ricevute per l'erogazione delle prestazioni di lavoro occasionale da Libretto Famiglia e da Contratto di Lavoro Occasionale - art. 54-bis D.L. n. 50/2017	15.939.428,50	15.939.428,50
TOTALE		60.121.183.937,55	59.494.548.146,50
TOTALE DEBITI		60.121.183.937,55	59.494.548.146,50

GESTIONI PREVIDENZIALI E C/TERZI STATO PATRIMONIALE PREVISIONI ORIGINARIE			
PASSIVITA'			
Codice conto	Denominazione conto	Consistenza al 31/12/2019	Consistenza al 31/12/2018
F	RATEI E RISCONTI		
I			
1	Ratei passivi		
	Ratei passivi	4.225.717.818,00	4.155.821.991,00
2	Risconti passivi		
	Risconti passivi	69.983.888,39	59.994.679,00
4	Riserve tecniche		
	Riserve tecniche	388.265.280,88	380.495.705,85
	TOTALE	4.683.966.987,27	4.596.312.375,85
	TOTALE RATEI E RISCONTI	4.683.966.987,27	4.596.312.375,85
	TOTALE PASSIVO	114.778.741.243,44	119.812.980.783,14

Preventivo 2019

Bilancio per missioni e programmi

Bilancio per Missioni e Programmi					PREVENTIVO ORIGINARIO ESERCIZIO FINANZIARIO 2019	
					COMPETENZA	CASSA
Missione 1 - Politiche previdenziali (025)						
1.1 Programma - Pensioni lavoratori dipendenti del settore privato						
Gruppo COFOG	10.1	Malattia e invalidità			6.753.339.655,65	6.753.342.455,65
Gruppo COFOG	10.2	Vecchiaia			91.318.949.589,64	91.318.987.439,64
Gruppo COFOG	10.3	Superstiti			22.557.536.001,36	22.557.545.351,36
Totale Programma 1.1					120.629.825.246,65	120.629.875.246,65
1.2 Programma - Pensioni lavoratori dipendenti del settore pubblico						
Gruppo COFOG	10.1	Malattia e invalidità			5.299.644.224,82	5.299.644.224,82
Gruppo COFOG	10.2	Vecchiaia			47.148.558.965,64	47.148.558.965,64
Gruppo COFOG	10.3	Superstiti			8.467.247.669,54	8.467.247.669,54
Totale Programma 1.2					60.915.450.860,00	60.915.450.860,00
1.3 Programma - Pensioni lavoratori autonomi						
Gruppo COFOG	10.1	Malattia e invalidità			985.783.258,19	985.306.253,21
Gruppo COFOG	10.2	Vecchiaia			22.946.843.621,15	22.935.740.005,38
Gruppo COFOG	10.3	Superstiti			3.450.241.403,66	3.448.571.886,25
Totale Programma 1.3					27.382.868.283,00	27.369.618.144,84
1.4 Programma - Spesa pensionistica a carico dello Stato						
Gruppo COFOG	10.1	Malattia e invalidità			3.208.180.907,70	3.208.180.907,70
Gruppo COFOG	10.2	Vecchiaia			41.531.309.251,54	41.531.309.251,54
Gruppo COFOG	10.3	Superstiti			8.730.191.635,75	8.730.191.635,75
Totale Programma 1.4					53.469.681.794,99	53.469.681.794,99

Bilancio per Missioni e Programmi					PREVENTIVO ORIGINARIO ESERCIZIO FINANZIARIO 2019	
					COMPETENZA	CASSA
1.5 Programma - TFR e TFS lavoratori dipendenti del settore pubblico						
Gruppo COFOG	10.2	Vecchiaia			6.054.002.562,00	6.054.002.562,00
Totale Programma 1.5					6.054.002.562,00	6.054.002.562,00
1.6 Programma - Altre spese di tipo previdenziale						
Gruppo COFOG	10.2	Vecchiaia			1.047.271.963,26	1.446.411.008,03
Totale Programma 1.6					1.047.271.963,26	1.446.411.008,03
Totale Missione 1 - Politiche previdenziali (025)					269.499.100.709,90	269.885.039.616,51
Missione 2 - Diritti sociali, politiche sociali e famiglia (024)						
2.1 Programma - Assegni ed indennità di accompagnamento agli invalidi civili						
Gruppo COFOG	10.1	Malattia e invalidità			18.002.797.245,00	18.002.797.245,00
Totale Programma 2.1					18.002.797.245,00	18.002.797.245,00
2.2 Programma - Assegni sociali						
Gruppo COFOG	10.2	Vecchiaia			4.153.875.083,20	4.153.875.083,20
Totale Programma 2.2					4.153.875.083,20	4.153.875.083,20
2.3 Programma - Sostegno alla famiglia						
Gruppo COFOG	10.4	Famiglia			9.002.817.749,59	9.002.826.869,96
Totale Programma 2.3					9.002.817.749,59	9.002.826.869,96
2.4 Programma - Sostegno della Maternità e congedi parentali						
Gruppo COFOG	10.4	Famiglia			2.313.299.648,71	2.313.299.648,71
Totale Programma 2.4					2.313.299.648,71	2.313.299.648,71

Bilancio per Missioni e Programmi				PREVENTIVO ORIGINARIO ESERCIZIO FINANZIARIO 2019	
				COMPETENZA	CASSA
2.5 Programma - Prestazioni creditizie e sociali					
Gruppo COFOG	10.4	Famiglia		6.412.575.912,80	6.399.166.763,55
Totale Programma 2.5				6.412.575.912,80	6.399.166.763,55
Totale Missione 2 - Diritti sociali, politiche sociali e famiglia (024)				39.885.365.639,30	39.871.965.610,42
Missione 3 - Politiche per il lavoro (026)					
3.1 Programma - Disoccupazione e Mobilità					
Gruppo COFOG	10.5	Disoccupazione		11.740.407.927,20	11.749.207.927,20
Totale Programma 3.1				11.740.407.927,20	11.749.207.927,20
3.2 Programma - Integrazioni salariali (CIGO e CIGS)					
Gruppo COFOG	10.5	Disoccupazione		1.558.946.383,80	1.558.946.383,80
Totale Programma 3.2				1.558.946.383,80	1.558.946.383,80
3.3 Programma - Malattia					
Gruppo COFOG	10.1	Malattia e invalidità		1.892.528.858,70	1.892.575.706,92
Totale Programma 3.3				1.892.528.858,70	1.892.575.706,92
3.4 Programma - Incentivi all'occupazione					
Gruppo COFOG	4.1	Affari generali economici, commerciali e del lavoro		10.936.975.837,92	10.936.975.837,92
Totale Programma 3.4				10.936.975.837,92	10.936.975.837,92
3.5 Programma - TFR e crediti da lavoro da imprese insolventi					
Gruppo COFOG	10.5	Disoccupazione		6.787.711.372,12	6.787.711.372,12
Totale Programma 3.5				6.787.711.372,12	6.787.711.372,12

Bilancio per Missioni e Programmi					PREVENTIVO ORIGINARIO ESERCIZIO FINANZIARIO 2019	
					COMPETENZA	CASSA
3.6 Programma - Prestazioni di agevolazione all'esodo						
Gruppo COFOG	10.5	Disoccupazione			1.440.140.481,53	1.440.140.481,53
Totale Programma 3.6					1.440.140.481,53	1.440.140.481,53
3.7 Programma - Interventi per il reinserimento e ricollocazione						
Gruppo COFOG	10.5	Disoccupazione			917.819.512,77	708.590.219,42
Totale Programma 3.7					917.819.512,77	708.590.219,42
Totale Missione 3 - Politiche per il lavoro (026)					35.274.530.374,04	35.074.147.928,91
Missione 4 - Servizi istituzionali e generali delle pubbliche amministrazioni (032)						
4.1 Programma - Indirizzo politico-amministrativo						
Gruppo COFOG	10.9	Protezione sociale n.a.c.			3.960.100,00	3.960.100,00
Totale Programma 4.1					3.960.100,00	3.960.100,00
4.2 Programma - Sistemi informativi						
Gruppo COFOG	10.9	Protezione sociale n.a.c.			425.450.000,00	425.450.000,00
Totale Programma 4.2					425.450.000,00	425.450.000,00
4.3 Programma - Risorse umane						
Gruppo COFOG	10.9	Protezione sociale n.a.c.			2.518.202.162,07	2.518.202.162,07
Totale Programma 4.3					2.518.202.162,07	2.518.202.162,07
4.4 Programma - Acquisizione Beni e servizi						
Gruppo COFOG	10.9	Protezione sociale n.a.c.			595.849.962,91	607.053.762,01
Totale Programma 4.4					595.849.962,91	607.053.762,01

Bilancio per Missioni e Programmi					PREVENTIVO ORIGINARIO ESERCIZIO FINANZIARIO 2019	
					COMPETENZA	CASSA
4.5 Programma - Valorizzazione patrimonio da reddito						
Gruppo COFOG	10.9	Protezione sociale n.a.c.			445.041.913,00	451.874.964,00
Totale Programma 4.5					445.041.913,00	451.874.964,00
4.6 Programma - Politiche di efficientamento e razionalizzazione delle risorse						
Gruppo COFOG	10.9	Protezione sociale n.a.c.			1.702.859,65	1.783.629,37
Totale Programma 4.6					1.702.859,65	1.783.629,37
4.7 Programma - Trasferimenti allo Stato delle economie di spesa						
Gruppo COFOG	10.9	Protezione sociale n.a.c.			773.451.495,09	773.451.495,09
Totale Programma 4.7					773.451.495,09	773.451.495,09
4.8 Programma - Interventi per servizi istituzionali						
Gruppo COFOG	10.9	Protezione sociale n.a.c.			871.754.001,99	881.236.190,58
Totale Programma 4.8					871.754.001,99	881.236.190,58
Totale Missione 4 - Servizi istituzionali e generali delle pubbliche amministrazioni (032)					5.635.412.494,71	5.663.012.303,12
Missione 5 - Servizi per conto terzi e partite di giro						
5.1 Programma - Riversamento ritenute fiscali e previdenziali						
Gruppo COFOG	10.9	Protezione sociale n.a.c.			56.691.644.104,00	56.639.866.488,00
Totale Programma 5.1					56.691.644.104,00	56.639.866.488,00
5.2 Programma - Pagamenti da rapporti con Enti ed Organizzazioni						
Gruppo COFOG	10.9	Protezione sociale n.a.c.			584.522.017,00	584.522.017,00
Totale Programma 5.2					584.522.017,00	584.522.017,00

Bilancio per Missioni e Programmi					PREVENTIVO ORIGINARIO ESERCIZIO FINANZIARIO 2019	
					COMPETENZA	CASSA
5.3 Programma - Fondo di Tesoreria TFR						
Gruppo COFOG	10.9	Protezione sociale n.a.c.			1.150.000.000,00	1.150.000.000,00
Totale Programma 5.3					1.150.000.000,00	1.150.000.000,00
5.4 Programma - Servizi per conto terzi						
Gruppo COFOG	10.9	Protezione sociale n.a.c.			9.440.198.428,79	9.397.571.129,53
Totale Programma 5.4					9.440.198.428,79	9.397.571.129,53
Totale Missione 5 - Servizi per conto terzi e partite di giro					67.866.364.549,79	67.771.959.634,53
Missione 6 - Fondi da ripartire						
6.1 Programma - Fondi di riserva						
Gruppo COFOG	10.9	Protezione sociale n.a.c.			690.000.000,00	690.000.000,00
Totale Programma 6.1					690.000.000,00	690.000.000,00
6.2 Programma - Fondi da assegnare						
Gruppo COFOG	10.9	Protezione sociale n.a.c.			13.055.618,51	13.055.618,51
Totale Programma 6.2					13.055.618,51	13.055.618,51
Totale Missione 6 - Fondi da ripartire					703.055.618,51	703.055.618,51
Missione 7 - Debiti di finanziamento						
7.1 Programma - Anticipazioni da bilancio dello Stato						
Gruppo COFOG	10.9	Protezione sociale n.a.c.			6.155.837.804,00	0,00
Totale Programma 7.1					6.155.837.804,00	0,00

Bilancio per Missioni e Programmi				PREVENTIVO ORIGINARIO ESERCIZIO FINANZIARIO 2019	
				COMPETENZA	CASSA
7.2 Programma - Anticipazione da Tesoreria dello Stato e altre anticipazioni passive					
Gruppo COFOG	10.9	Protezione sociale n.a.c.		50.000.000,00	50.000.000,00
Totale Programma 7.2				50.000.000,00	50.000.000,00
Totale Missione 7 - Debiti di finanziamento				6.205.837.804,00	50.000.000,00
Totale complessivo Uscite				425.069.667.190,25	419.019.180.712,00

Preventivo 2019

Gestione finanziaria di competenza
Previsione per l'anno 2019-2020-2021
Quadro riassuntivo generale suddiviso per U.P.B.

GESTIONE FINANZIARIA DI COMPETENZA - PREVISIONI PER L'ANNO 2019
QUADRO RIASSUNTIVO GENERALE SUDDIVISO PER U.P.B.

AGGREGATI	UPB 1 Entrate	UPB 2 Pensioni	UPB 3 Prestaz. a sostegno del reddito	UPB 4 Risorse Umane	UPB 5 Risorse strumentali	UPB 8 Altre strutture di Direzione Generale	TOTALE
1 ENTRATE CONTRIBUTIVE	230.293	611	975	6			231.885
2 ENTRATE DERIVANTI DA TRASFERIMENTI CORRENTI	0	103	50	0		106.936	107.090
<i>Trasferimenti da parte dello Stato</i>		0	50			106.936	106.986
<i>Altri trasferimenti correnti</i>	0	103	0	0		0	104
3 ALTRE ENTRATE	377	2.013	999	38	107	486	4.020
ENTRATE CORRENTI	230.670	2.727	2.025	45	107	107.422	342.995
4 ALIENAZIONE DI BENI PATRIMONIALI E RISCOSSIONI DI CREDITI			991	199	270	4.996	6.456
5 ENTRATE AVENTI NATURA DI PARTITE DI GIRO	962	2.475	5.346	138		57.795	66.716
ENTRATE FINALI	231.632	5.202	8.363	381	377	170.213	416.168
6 TRASFERIMENTI IN CONTO CAPITALE						11	11
7 ACCENSIONE DI PRESTITI						6.376	6.376
TOTALE DELLE ENTRATE	231.632	5.202	8.362	381	377	176.600	422.554
1 FUNZIONAMENTO				1.790	705	16	2.511
2 INTERVENTI DIVERSI	11.151	285.734	39.672	21	382	4.895	341.855
<i>Uscite per prestazioni istituzionali</i>	0	285.334	39.412	1			324.746
<i>Altri interventi diversi</i>	11.151	401	260	20	382	4.895	17.109
3 TRATTAMENTI DI QUIESCENZA, INTEGRATIVI E SOSTITUTIVI				310			310
SPESE CORRENTI	11.151	285.734	39.672	2.121	1.088	4.911	344.677
4 INVESTIMENTI			1.660	417	256	5.137	7.471
5 USCITE AVENTI NATURA DI PARTITE DI GIRO	962	2.475	5.346	138	0	57.795	66.716
SPESE FINALI	12.113	288.209	46.678	2.676	1.344	67.843	418.864
6 ONERI COMUNI						6.206	6.206
TOTALE DELLE SPESE	12.113	288.210	46.678	2.676	1.344	74.049	425.070
Avanzo o Disavanzo (-) corrente	219.519	-283.008	-37.648	-2.076	-980	102.511	-1.682
Risparmio pubblico o Saldo netto da finanziare (-)	219.519	-283.008	-38.316	-2.295	-967	102.370	-2.696
AVANZO O DISAVANZO (-) COMPLESSIVO	219.519	-283.008	-38.316	-2.295	-967	102.551	-2.516

*Eventuali discordanze nelle somme algebriche (in verticale e orizzontale) sono dovute ad arrotondamenti al mln.

GESTIONE FINANZIARIA DI COMPETENZA - PREVISIONI PER L'ANNO 2020
QUADRO RIASSUNTIVO GENERALE SUDDIVISO PER U.P.B.

AGGREGATI	UPB 1 Entrate	UPB 2 Pensioni	UPB 3 Prestaz. a sostegno del reddito	UPB 4 Risorse Umane	UPB 5 Risorse strumentali	UPB 8 Altre strutture di Direzione Generale	TOTALE
1 ENTRATE CONTRIBUTIVE	234.651	607	838	6			236.103
2 ENTRATE DERIVANTI DA TRASFERIMENTI CORRENTI		97	50	0		109.697	109.844
<i>Trasferimenti da parte dello Stato</i>		0	50			109.697	109.747
<i>Altri trasferimenti correnti</i>		97		0			97
3 ALTRE ENTRATE	380	2.037	985	40	86	480	4.008
ENTRATE CORRENTI	235.031	2.741	1.874	46	86	110.177	349.955
4 ALIENAZIONE DI BENI PATRIMONIALI E RISCOSSIONI DI CREDITI			994	205	110	4.641	5.950
5 ENTRATE AVENTI NATURA DI PARTITE DI GIRO	962	2.485	5.346	138		57.795	66.725
ENTRATE FINALI	235.993	5.226	8.214	388	196	172.613	422.630
6 TRASFERIMENTI IN CONTO CAPITALE						11	11
7 ACCENSIONE DI PRESTITI						6.377	6.377
TOTALE DELLE ENTRATE	235.993	5.226	8.214	389	196	179.000	429.018
1 FUNZIONAMENTO				1.790	705	12	2.507
2 INTERVENTI DIVERSI	11.681	293.686	39.943	21	373	4.538	350.242
<i>Uscite per prestazioni istituzionali</i>	0	293.288	39.683	1			332.971
<i>Altri interventi diversi</i>	11.680	399	260	20	373	4.538	17.271
3 TRATTAMENTI DI QUIESCENZA, INTEGRATIVI E SOSTITUTIVI				310			310
SPESE CORRENTI	11.681	293.686	39.943	2.121	1.078	4.551	353.060
4 INVESTIMENTI			1.615	412	256	4.770	7.054
5 USCITE AVENTI NATURA DI PARTITE DI GIRO	962	2.485	5.346	138		57.795	66.725
SPESE FINALI	12.643	296.171	46.904	2.671	1.334	67.116	426.839
6 ONERI COMUNI						6.207	6.207
TOTALE DELLE SPESE	12.642	296.171	46.905	2.671	1.334	73.323	433.046
Avanzo o Disavanzo (-) corrente	223.351	-290.946	-38.069	-2.075	-992	105.626	-3.105
Risparmio pubblico o Saldo netto da finanziare (-)	223.351	-290.946	-38.690	-2.282	-1.138	105.497	-4.209
AVANZO O DISAVANZO (-) COMPLESSIVO	223.351	-290.946	-38.690	-2.282	-1.138	105.677	-4.028

*Eventuali discordanze nelle somme algebriche (in verticale e orizzontale) sono dovute ad arrotondamenti al mln.

GESTIONE FINANZIARIA DI COMPETENZA - PREVISIONI PER L'ANNO 2021
QUADRO RIASSUNTIVO GENERALE SUDDIVISO PER U.P.B.

AGGREGATI	UPB 1 Entrate	UPB 2 Pensioni	UPB 3 Prestaz. a sostegno del reddito	UPB 4 Risorse Umane	UPB 5 Risorse strumentali	UPB 8 Altre strutture di Direzione Generale	TOTALE
1 ENTRATE CONTRIBUTIVE	239.201	604	737	6			240.549
2 ENTRATE DERIVANTI DA TRASFERIMENTI CORRENTI		91	50	0		112.675	112.816
<i>Trasferimenti da parte dello Stato</i>		0	50			112.675	112.725
<i>Altri trasferimenti correnti</i>		91		0			91
3 ALTRE ENTRATE	384	2.041	987	40	62	477	3.991
ENTRATE CORRENTI	239.585	2.736	1.774	46	62	113.151	357.355
4 ALIENAZIONE DI BENI PATRIMONIALI E RISCOSSIONI DI CREDITI			994	215	130	4.253	5.592
5 ENTRATE AVENTI NATURA DI PARTITE DI GIRO	962	2.493	5.346	138		57.795	66.735
ENTRATE FINALI	240.547	5.229	8.114	398	192	175.199	429.681
6 TRASFERIMENTI IN CONTO CAPITALE						11	11
7 ACCENSIONE DI PRESTITI						6.377	6.377
TOTALE DELLE ENTRATE	240.547	5.230	8.114	399	192	181.587	436.069
1 FUNZIONAMENTO				1.790	705	10	2.505
2 INTERVENTI DIVERSI	12.163	302.092	38.930	21	369	4.178	357.752
<i>Uscite per prestazioni istituzionali</i>	0	301.696	38.670	1			340.367
<i>Altri interventi diversi</i>	12.163	396	260	20	369	4.178	17.386
3 TRATTAMENTI DI QUIESCENZA, INTEGRATIVI E SOSTITUTIVI				309			309
SPESE CORRENTI	12.163	302.092	38.930	2.120	1.074	4.188	360.567
4 INVESTIMENTI			1.615	419	256	4.250	6.541
5 USCITE AVENTI NATURA DI PARTITE DI GIRO	962	2.493	5.346	138		57.795	66.735
SPESE FINALI	13.125	304.585	45.892	2.677	1.330	66.233	433.843
6 ONERI COMUNI						6.207	6.207
TOTALE DELLE SPESE	13.125	304.586	45.891	2.677	1.330	72.440	440.049
Avanzo o Disavanzo (-) corrente	227.422	-299.356	-37.156	-2.074	-1.011	108.963	-3.212
Risparmio pubblico o Saldo netto da finanziare (-)	227.422	-299.356	-37.777	-2.279	-1.138	108.966	-4.161
AVANZO O DISAVANZO (-) COMPLESSIVO	227.422	-299.356	-37.777	-2.279	-1.138	109.147	-3.980

*Eventuali discordanze nelle somme algebriche (in verticale e orizzontale) sono dovute ad arrotondamenti al mln.

Preventivo 2019

Piano integrato dei conti - DPR n. 132/2013
Preventivo finanziario decisionale

Preventivo 2019

Piano integrato dei conti
preventivo finanziario decisionale

PREVENTIVO FINANZIARIO DECISIONALE 2019

Livello	Descrizione	Codice	Residui iniziali presunti dell'anno 2019	Previsioni di competenza II Nota di variazione 2018	Previsioni di competenza originarie 2019	Previsioni di cassa originarie 2019
	<i>Avanzo di amministrazione</i>			39.763.259.582,98	99.719.515.334,09	
	<i>Fondo iniziale di cassa</i>					26.270.752.191,31

Parte I - ENTRATE

I	Entrate correnti di natura tributaria, contributiva e perequativa	E.1.00.00.00.000	111.308.565.555,73	228.668.901.458,93	231.762.411.107,85	224.384.956.213,31
II	Contributi sociali e premi	E.1.02.00.00.000	111.308.565.555,73	228.668.901.458,93	231.762.411.107,85	224.384.956.213,31
III	Contributi sociali e premi a carico del datore di lavoro e dei lavoratori	E.1.02.01.00.000	111.308.565.555,73	228.668.901.458,93	231.762.411.107,85	224.384.956.213,31
IV	Contributi sociali a copertura di trattamenti pensionistici a carico del datore di lavoro e dei lavoratori	E.1.02.01.01.000	99.201.941.328,46	189.091.933.988,13	191.264.437.487,00	183.898.961.813,72
	Aliquote contributive a carico dei datori di lavoro e/o degli iscritti	E1101	99.201.941.328,46	189.091.933.988,13	191.264.437.487,00	183.898.961.813,72
	Totale Livello IV: Contributi sociali a copertura di trattamenti pensionistici a carico del datore di lavoro e dei lavoratori		99.201.941.328,46	189.091.933.988,13	191.264.437.487,00	183.898.961.813,72
IV	Contributi sociali a copertura di altri trattamenti previdenziali a carico del datore di lavoro e dei lavoratori	E.1.02.01.02.000	12.101.931.265,52	38.589.033.639,17	39.502.777.118,84	39.490.797.897,58
	Aliquote contributive a carico dei datori di lavoro e/o degli iscritti	E1101	12.101.931.265,52	38.589.033.639,17	39.502.777.118,84	39.490.797.897,58
	Totale Livello IV: Contributi sociali a copertura di altri trattamenti previdenziali a carico del datore di lavoro e dei lavoratori		12.101.931.265,52	38.589.033.639,17	39.502.777.118,84	39.490.797.897,58
IV	Quote di partecipazione a carico degli iscritti (escluse entrate derivanti dal divieto di cumulo)	E.1.02.01.04.000	4.692.961,75	987.933.831,63	995.196.502,01	995.196.502,01
	Quote di partecipazione degli iscritti all'onere di specifiche gestioni	E1102	4.692.961,75	987.933.831,63	995.196.502,01	995.196.502,01
	Totale Livello IV: Quote di partecipazione a carico degli iscritti (escluse entrate derivanti dal divieto di cumulo)		4.692.961,75	987.933.831,63	995.196.502,01	995.196.502,01
I	Trasferimenti correnti	E.2.00.00.00.000	23.608.323.832,14	109.057.817.701,80	107.115.118.304,11	101.485.980.112,21
II	Trasferimenti correnti	E.2.01.00.00.000	23.608.323.832,14	109.057.817.701,80	107.115.118.304,11	101.485.980.112,21
III	Trasferimenti correnti da Amministrazioni pubbliche	E.2.01.01.00.000	23.608.323.832,14	108.815.402.120,80	107.090.103.304,11	101.460.965.112,21
IV	Trasferimenti correnti da Amministrazioni Centrali	E.2.01.01.01.000	18.266.286.045,28	108.710.806.590,11	106.986.350.430,94	101.423.292.912,21
	Trasferimenti da parte dello Stato	E1203	17.659.263.482,43	108.710.804.290,11	106.986.348.130,94	101.423.290.612,21
	Trasferimenti da parte di altri Enti del settore pubblico	E1206	607.022.562,85	2.300,00	2.300,00	2.300,00
	Totale Livello IV: Trasferimenti correnti da Amministrazioni Centrali		18.266.286.045,28	108.710.806.590,11	106.986.350.430,94	101.423.292.912,21
IV	Trasferimenti correnti da Amministrazioni Locali	E.2.01.01.02.000	656.727.619,04	15.360.000,00	15.360.000,00	15.360.000,00
	Trasferimenti da parte delle Regioni	E1204	654.935.853,89	0,00	0,00	0,00
	Trasferimenti da parte di altri Enti del settore pubblico	E1206	1.791.765,15	15.360.000,00	15.360.000,00	15.360.000,00

PREVENTIVO FINANZIARIO DECISIONALE 2019

Livello	Descrizione	Codice	Residui iniziali presunti dell'anno 2019	Previsioni di competenza II Nota di variazione 2018	Previsioni di competenza originarie 2019	Previsioni di cassa originarie 2019
	Totale Livello IV: Trasferimenti correnti da Amministrazioni Locali		656.727.619,04	15.360.000,00	15.360.000,00	15.360.000,00
IV	Trasferimenti correnti da Enti di Previdenza	E.2.01.01.03.000	4.685.310.167,82	89.235.530,69	88.392.873,17	22.312.200,00
	Trasferimenti da parte di altri Enti del settore pubblico	E1206	4.685.310.167,82	89.235.530,69	88.392.873,17	22.312.200,00
	Totale Livello IV: Trasferimenti correnti da Enti di Previdenza		4.685.310.167,82	89.235.530,69	88.392.873,17	22.312.200,00
III	Trasferimenti correnti da Famiglie	E.2.01.02.00.000	0,00	242.340.581,00	25.000.000,00	25.000.000,00
IV	Trasferimenti correnti da famiglie	E.2.01.02.01.000	0,00	242.340.581,00	25.000.000,00	25.000.000,00
	Entrate non classificabili in altre voci	E1310	0,00	242.340.581,00	25.000.000,00	25.000.000,00
	Totale Livello IV: Trasferimenti correnti da famiglie		0,00	242.340.581,00	25.000.000,00	25.000.000,00
III	Trasferimenti correnti dall'Unione Europea e dal Resto del Mondo	E.2.01.05.00.000	0,00	75.000,00	15.000,00	15.000,00
IV	Trasferimenti correnti dall'Unione Europea	E.2.01.05.01.000	0,00	75.000,00	15.000,00	15.000,00
	Entrate non classificabili in altre voci	E1310	0,00	75.000,00	15.000,00	15.000,00
	Totale Livello IV: Trasferimenti correnti dall'Unione Europea		0,00	75.000,00	15.000,00	15.000,00
I	Entrate extratributarie	E.3.00.00.00.000	8.070.265.807,61	3.970.504.026,44	4.117.347.131,45	4.061.002.685,45
II	Vendita di beni e servizi e proventi derivanti dalla gestione dei beni	E.3.01.00.00.000	310.996.587,82	110.942.957,00	129.276.537,00	129.276.537,00
III	Vendita di beni	E.3.01.01.00.000	0,00	500,00	500,00	500,00
IV	Vendita di beni	E.3.01.01.01.000	0,00	500,00	500,00	500,00
	Entrate derivanti dalla vendita di beni e dalla prestazione di servizi	E1307	0,00	500,00	500,00	500,00
	Totale Livello IV: Vendita di beni		0,00	500,00	500,00	500,00
III	Entrate dalla vendita e dall'erogazione di servizi	E.3.01.02.00.000	184.512.211,58	66.594.219,00	85.922.592,22	85.922.592,22
IV	Entrate dalla vendita di servizi	E.3.01.02.01.000	184.512.211,58	66.594.219,00	85.922.592,22	85.922.592,22
	Entrate derivanti dalla vendita di beni e dalla prestazione di servizi	E1307	184.512.211,58	66.594.219,00	85.922.592,22	85.922.592,22
	Totale Livello IV: Entrate dalla vendita di servizi		184.512.211,58	66.594.219,00	85.922.592,22	85.922.592,22
III	Proventi derivanti dalla gestione dei beni	E.3.01.03.00.000	126.484.376,24	44.348.238,00	43.353.444,78	43.353.444,78
IV	Fitti, noleggi e locazioni	E.3.01.03.02.000	126.484.376,24	44.348.238,00	43.353.444,78	43.353.444,78
	Redditi e proventi patrimoniali	E1308	126.484.376,24	44.348.238,00	43.353.444,78	43.353.444,78
	Totale Livello IV: Fitti, noleggi e locazioni		126.484.376,24	44.348.238,00	43.353.444,78	43.353.444,78
II	Proventi derivanti dall'attività di controllo e repressione delle irregolarità e degli illeciti	E.3.02.00.00.000	2.303.325.995,08	357.649.152,41	358.845.099,64	302.500.653,64

PREVENTIVO FINANZIARIO DECISIONALE 2019

Livello	Descrizione	Codice	Residui iniziali presunti dell'anno 2019	Previsioni di competenza II Nota di variazione 2018	Previsioni di competenza originarie 2019	Previsioni di cassa originarie 2019
III	Entrate da amministrazioni pubbliche derivanti dall'attività di controllo e repressione delle irregolarità e degli illeciti	E.3.02.01.00.000	2.110.613,53	2.112.400,00	2.607.541,00	2.607.541,00
IV	Proventi da multe, ammende, sanzioni e oblazioni a carico delle amministrazioni pubbliche	E.3.02.01.01.000	2.110.613,53	2.112.400,00	2.607.541,00	2.607.541,00
	Entrate non classificabili in altre voci	E1310	2.110.613,53	2.112.400,00	2.607.541,00	2.607.541,00
	Totale Livello IV: Proventi da multe, ammende, sanzioni e oblazioni a carico delle amministrazioni pubbliche		2.110.613,53	2.112.400,00	2.607.541,00	2.607.541,00
III	Entrate da Imprese derivanti dall'attività di controllo e repressione delle irregolarità e degli illeciti	E.3.02.03.00.000	2.301.215.381,55	355.536.752,41	356.237.558,64	299.893.112,64
IV	Proventi da multe, ammende, sanzioni e oblazioni a carico delle imprese	E.3.02.03.01.000	2.301.215.381,55	355.536.752,41	356.237.558,64	299.893.112,64
	Entrate non classificabili in altre voci	E1310	2.301.215.381,55	355.536.752,41	356.237.558,64	299.893.112,64
	Totale Livello IV: Proventi da multe, ammende, sanzioni e oblazioni a carico delle imprese		2.301.215.381,55	355.536.752,41	356.237.558,64	299.893.112,64
II	Interessi attivi	E.3.03.00.00.000	66.623.472,42	218.340.280,12	172.102.127,59	172.102.127,59
III	Interessi attivi da titoli o finanziamenti a breve termine	E.3.03.01.00.000	44.533.706,24	66.023.329,67	106.932.006,69	106.932.006,69
IV	Interessi attivi da finanziamenti a breve termine	E.3.03.01.02.000	44.533.706,24	66.023.329,67	106.932.006,69	106.932.006,69
	Redditi e proventi patrimoniali	E1308	44.533.706,24	66.023.329,67	106.932.006,69	106.932.006,69
	Totale Livello IV: Interessi attivi da finanziamenti a breve termine		44.533.706,24	66.023.329,67	106.932.006,69	106.932.006,69
III	Interessi attivi da titoli o finanziamenti a medio - lungo termine	E.3.03.02.00.000	15.660.515,57	152.316.950,45	65.170.120,90	65.170.120,90
IV	Interessi attivi da titoli obbligazionari a medio - lungo termine	E.3.03.02.01.000	714.846,88	1.454.422,40	1.674.898,00	1.674.898,00
	Redditi e proventi patrimoniali	E1308	714.846,88	1.454.422,40	1.674.898,00	1.674.898,00
	Totale Livello IV: Interessi attivi da titoli obbligazionari a medio - lungo termine		714.846,88	1.454.422,40	1.674.898,00	1.674.898,00
IV	Interessi attivi da mutui e altri finanziamenti a medio lungo termine	E.3.03.02.02.000	14.945.668,69	150.862.528,05	63.495.222,90	63.495.222,90
	Redditi e proventi patrimoniali	E1308	14.945.668,69	150.862.528,05	63.495.222,90	63.495.222,90
	Totale Livello IV: Interessi attivi da mutui e altri finanziamenti a medio lungo termine		14.945.668,69	150.862.528,05	63.495.222,90	63.495.222,90
III	Altri interessi attivi	E.3.03.03.00.000	6.429.250,61	0,00	0,00	0,00
IV	Altri interessi attivi diversi	E.3.03.03.99.000	6.429.250,61	0,00	0,00	0,00
	Redditi e proventi patrimoniali	E1308	6.429.250,61	0,00	0,00	0,00
	Totale Livello IV: Altri interessi attivi diversi		6.429.250,61	0,00	0,00	0,00
II	Altre entrate da redditi da capitale	E.3.04.00.00.000	0,00	22.562.356,00	18.000.000,00	18.000.000,00
III	Entrate derivanti dalla distribuzione di dividendi	E.3.04.02.00.000	0,00	22.562.356,00	18.000.000,00	18.000.000,00
IV	Entrate derivanti dalla distribuzione di dividendi da altre imprese	E.3.04.02.03.000	0,00	22.562.356,00	18.000.000,00	18.000.000,00

PREVENTIVO FINANZIARIO DECISIONALE 2019

Livello	Descrizione	Codice	Residui iniziali presunti dell'anno 2019	Previsioni di competenza II Nota di variazione 2018	Previsioni di competenza originarie 2019	Previsioni di cassa originarie 2019
	Redditi e proventi patrimoniali	E1308	0,00	22.562.356,00	18.000.000,00	18.000.000,00
	Totale Livello IV: Entrate derivanti dalla distribuzione di dividendi da altre imprese		0,00	22.562.356,00	18.000.000,00	18.000.000,00
II	Rimborsi e altre entrate correnti	E.3.05.00.00.000	5.389.319.752,29	3.261.009.280,91	3.439.123.367,22	3.439.123.367,22
III	Rimborsi in entrata	E.3.05.02.00.000	5.298.373.437,02	2.995.713.636,01	2.973.060.390,26	2.973.060.390,26
IV	Rimborsi ricevuti per spese di personale (comando, distacco, fuori ruolo, convenzioni, ecc...)	E.3.05.02.01.000	12.642.038,31	13.381.107,08	12.750.344,20	12.750.344,20
	Poste correttive e compensative di spese correnti	E1309	12.642.038,31	13.381.107,08	12.750.344,20	12.750.344,20
	Totale Livello IV: Rimborsi ricevuti per spese di personale (comando, distacco, fuori ruolo, convenzioni, ecc...)		12.642.038,31	13.381.107,08	12.750.344,20	12.750.344,20
IV	Entrate da rimborsi, recuperi e restituzioni di somme non dovute o incassate in eccesso	E.3.05.02.03.000	5.285.731.398,71	2.973.365.528,93	2.951.743.046,06	2.951.743.046,06
	Quote di partecipazione degli iscritti all'onere di specifiche gestioni	E1102	1.015.457,14	126.142.700,00	122.462.800,00	122.462.800,00
	Poste correttive e compensative di spese correnti	E1309	5.284.715.284,53	2.847.220.828,93	2.829.278.246,06	2.829.278.246,06
	Entrate non classificabili in altre voci	E1310	657,04	2.000,00	2.000,00	2.000,00
	Totale Livello IV: Entrate da rimborsi, recuperi e restituzioni di somme non dovute o incassate in eccesso		5.285.731.398,71	2.973.365.528,93	2.951.743.046,06	2.951.743.046,06
IV	Incassi per azioni di rivalsa nei confronti di terzi	E.3.05.02.04.000	0,00	8.967.000,00	8.567.000,00	8.567.000,00
	Entrate non classificabili in altre voci	E1310	0,00	8.967.000,00	8.567.000,00	8.567.000,00
	Totale Livello IV: Incassi per azioni di rivalsa nei confronti di terzi		0,00	8.967.000,00	8.567.000,00	8.567.000,00
III	Altre entrate correnti n.a.c.	E.3.05.99.00.000	90.946.315,27	265.295.644,90	466.062.976,96	466.062.976,96
IV	Altre entrate correnti n.a.c.	E.3.05.99.99.000	90.946.315,27	265.295.644,90	466.062.976,96	466.062.976,96
	Entrate non classificabili in altre voci	E1310	90.946.315,27	265.295.644,90	466.062.976,96	466.062.976,96
	Totale Livello IV: Altre entrate correnti n.a.c.		90.946.315,27	265.295.644,90	466.062.976,96	466.062.976,96
I	Entrate in conto capitale	E.4.00.00.00.000	70.852.526,91	286.965.201,42	280.724.000,00	280.839.667,55
II	Contributi agli investimenti	E.4.02.00.00.000	0,00	10.024.000,00	10.724.000,00	10.724.000,00
III	Contributi agli investimenti da amministrazioni pubbliche	E.4.02.01.00.000	0,00	10.024.000,00	10.724.000,00	10.724.000,00
IV	Contributi agli investimenti da Amministrazioni Centrali	E.4.02.01.01.000	0,00	10.000.000,00	10.700.000,00	10.700.000,00
	Trasferimenti dallo Stato	E2215	0,00	10.000.000,00	10.700.000,00	10.700.000,00
	Totale Livello IV: Contributi agli investimenti da Amministrazioni Centrali		0,00	10.000.000,00	10.700.000,00	10.700.000,00
IV	Contributi agli investimenti da Amministrazioni Locali	E.4.02.01.02.000	0,00	24.000,00	24.000,00	24.000,00
	Trasferimento dalle Regioni	E2216	0,00	24.000,00	24.000,00	24.000,00

PREVENTIVO FINANZIARIO DECISIONALE 2019

Livello	Descrizione	Codice	Residui iniziali presunti dell'anno 2019	Previsioni di competenza II Nota di variazione 2018	Previsioni di competenza originarie 2019	Previsioni di cassa originarie 2019
	Totale Livello IV: Contributi agli investimenti da Amministrazioni Locali		0,00	24.000,00	24.000,00	24.000,00
II	Entrate da alienazione di beni materiali e immateriali	E.4.04.00.00.000	70.852.526,91	276.941.201,42	270.000.000,00	270.115.667,55
III	Alienazione di beni materiali	E.4.04.01.00.000	70.852.526,91	276.941.201,42	270.000.000,00	270.115.667,55
IV	Alienazione di Beni immobili	E.4.04.01.08.000	70.852.526,91	276.941.201,42	270.000.000,00	270.115.667,55
	Alienazione di immobili e diritti reali	E2111	70.852.526,91	276.941.201,42	270.000.000,00	270.115.667,55
	Totale Livello IV: Alienazione di Beni immobili		70.852.526,91	276.941.201,42	270.000.000,00	270.115.667,55
I	Entrate da riduzione di attività finanziarie	E.5.00.00.00.000	79.112.615,85	66.808.590.646,15	5.036.308.026,90	5.036.368.026,90
II	Alienazione di attività finanziarie	E.5.01.00.00.000	0,00	1.402.327,67	11.134.245,46	11.134.245,46
III	Alienazione di partecipazioni	E.5.01.01.00.000	0,00	0,00	260.929,05	260.929,05
IV	Alienazione di partecipazioni in altre imprese	E.5.01.01.03.000	0,00	0,00	260.929,05	260.929,05
	Realizzo di valori mobiliari	E2113	0,00	0,00	260.929,05	260.929,05
	Totale Livello IV: Alienazione di partecipazioni in altre imprese		0,00	0,00	260.929,05	260.929,05
III	Alienazione di quote di fondi comuni di investimento	E.5.01.02.00.000	0,00	902.327,67	8.398.316,41	8.398.316,41
IV	Alienazione di quote di fondi immobiliari	E.5.01.02.01.000	0,00	902.327,67	8.398.316,41	8.398.316,41
	Realizzo di valori mobiliari	E2113	0,00	902.327,67	8.398.316,41	8.398.316,41
	Totale Livello IV: Alienazione di quote di fondi immobiliari		0,00	902.327,67	8.398.316,41	8.398.316,41
III	Alienazione di titoli obbligazionari a medio-lungo termine	E.5.01.04.00.000	0,00	500.000,00	2.475.000,00	2.475.000,00
IV	Alienazione di titoli obbligazionari a medio-lungo termine emessi da Amministrazioni Centrali	E.5.01.04.01.000	0,00	500.000,00	2.475.000,00	2.475.000,00
	Realizzo di valori mobiliari	E2113	0,00	500.000,00	2.475.000,00	2.475.000,00
	Totale Livello IV: Alienazione di titoli obbligazionari a medio-lungo termine emessi da Amministrazioni Centrali		0,00	500.000,00	2.475.000,00	2.475.000,00
II	Riscossione crediti di breve termine	E.5.02.00.00.000	36.273,49	4.332.494.344,77	4.294.486.884,82	4.294.486.884,82
III	Riscossione crediti di breve termine a tasso agevolato da Famiglie	E.5.02.02.00.000	36.273,49	4.332.494.344,77	4.294.486.884,82	4.294.486.884,82
IV	Riscossione crediti di breve termine a tasso agevolato da Famiglie	E.5.02.02.01.000	36.273,49	4.332.494.344,77	4.294.486.884,82	4.294.486.884,82
	Riscossione dei crediti	E2114	36.273,49	4.332.494.344,77	4.294.486.884,82	4.294.486.884,82
	Totale Livello IV: Riscossione crediti di breve termine a tasso agevolato da Famiglie		36.273,49	4.332.494.344,77	4.294.486.884,82	4.294.486.884,82
II	Riscossione crediti di medio-lungo termine	E.5.03.00.00.000	79.076.342,36	62.474.693.973,71	730.686.896,62	730.746.896,62

PREVENTIVO FINANZIARIO DECISIONALE 2019

Livello	Descrizione	Codice	Residui iniziali presunti dell'anno 2019	Previsioni di competenza II Nota di variazione 2018	Previsioni di competenza originarie 2019	Previsioni di cassa originarie 2019
III	Riscossione crediti di medio-lungo termine a tasso agevolato da Amministrazioni Pubbliche	E.5.03.01.00.000	3.090.534,32	61.786.618.449,73	0,00	0,00
IV	Riscossione crediti di medio-lungo termine a tasso agevolato da Amministrazioni Centrali	E.5.03.01.01.000	0,00	61.786.618.449,73	0,00	0,00
	Trasferimenti dallo Stato	E2215	0,00	61.786.618.449,73	0,00	0,00
	Totale Livello IV: Riscossione crediti di medio-lungo termine a tasso agevolato da Amministrazioni Centrali		0,00	61.786.618.449,73	0,00	0,00
IV	Riscossione crediti di medio-lungo termine a tasso agevolato da Amministrazioni Locali	E.5.03.01.02.000	3.090.534,32	0,00	0,00	0,00
	Riscossione dei crediti	E2114	3.090.534,32	0,00	0,00	0,00
	Totale Livello IV: Riscossione crediti di medio-lungo termine a tasso agevolato da Amministrazioni Locali		3.090.534,32	0,00	0,00	0,00
III	Riscossione crediti di medio-lungo termine a tasso agevolato da Famiglie	E.5.03.02.00.000	75.985.808,04	680.660.523,98	724.178.896,62	724.238.896,62
IV	Riscossione crediti di medio-lungo termine a tasso agevolato da Famiglie	E.5.03.02.01.000	75.985.808,04	680.660.523,98	724.178.896,62	724.238.896,62
	Riscossione dei crediti	E2114	75.985.808,04	680.660.523,98	724.178.896,62	724.238.896,62
	Totale Livello IV: Riscossione crediti di medio-lungo termine a tasso agevolato da Famiglie		75.985.808,04	680.660.523,98	724.178.896,62	724.238.896,62
III	Riscossione crediti di medio-lungo termine a tasso agevolato da Imprese	E.5.03.03.00.000	0,00	7.415.000,00	6.508.000,00	6.508.000,00
IV	Riscossione crediti di medio-lungo termine a tasso agevolato da altre Imprese	E.5.03.03.99.000	0,00	7.415.000,00	6.508.000,00	6.508.000,00
	Riscossione dei crediti	E2114	0,00	7.415.000,00	6.508.000,00	6.508.000,00
	Totale Livello IV: Riscossione crediti di medio-lungo termine a tasso agevolato da altre Imprese		0,00	7.415.000,00	6.508.000,00	6.508.000,00
I	Accensione Prestiti	E.6.00.00.00.000	0,00	5.579.844.349,00	6.375.837.804,00	6.375.837.804,00
II	Accensione prestiti a breve termine	E.6.02.00.00.000	0,00	5.579.844.349,00	6.375.837.804,00	6.375.837.804,00
III	Finanziamenti a breve termine	E.6.02.01.00.000	0,00	220.000.000,00	220.000.000,00	220.000.000,00
IV	Finanziamenti a breve termine da altri soggetti	E.6.02.01.99.000	0,00	220.000.000,00	220.000.000,00	220.000.000,00
	Assunzione di altri debiti finanziari	E2320	0,00	220.000.000,00	220.000.000,00	220.000.000,00
	Totale Livello IV: Finanziamenti a breve termine da altri soggetti		0,00	220.000.000,00	220.000.000,00	220.000.000,00
III	Anticipazioni	E.6.02.02.00.000	0,00	5.359.844.349,00	6.155.837.804,00	6.155.837.804,00
IV	Anticipazioni a titolo non oneroso	E.6.02.02.02.000	0,00	5.359.844.349,00	6.155.837.804,00	6.155.837.804,00
	Assunzione di altri debiti finanziari	E2320	0,00	5.359.844.349,00	6.155.837.804,00	6.155.837.804,00
	Totale Livello IV: Anticipazioni a titolo non oneroso		0,00	5.359.844.349,00	6.155.837.804,00	6.155.837.804,00
I	Entrate per conto terzi e partite di giro	E.9.00.00.00.000	2.520.292.807,71	67.971.626.904,98	67.866.364.549,79	67.757.256.365,01

PREVENTIVO FINANZIARIO DECISIONALE 2019

Livello	Descrizione	Codice	Residui iniziali presunti dell'anno 2019	Previsioni di competenza II Nota di variazione 2018	Previsioni di competenza originarie 2019	Previsioni di cassa originarie 2019
II	Entrate per partite di giro	E.9.01.00.00.000	2.520.292.807,71	67.768.946.904,98	67.659.364.549,79	67.550.256.365,01
III	Altre ritenute	E.9.01.01.00.000	55.680,64	58.615.310.453,62	58.764.291.424,00	58.764.291.424,00
IV	Altre ritenute n.a.c.	E.9.01.01.99.000	55.680,64	58.615.310.453,62	58.764.291.424,00	58.764.291.424,00
	Entrate aventi natura di partite di giro	E4122	55.680,64	58.615.310.453,62	58.764.291.424,00	58.764.291.424,00
	Totale Livello IV: Altre ritenute n.a.c.		55.680,64	58.615.310.453,62	58.764.291.424,00	58.764.291.424,00
III	Ritenute su redditi da lavoro dipendente	E.9.01.02.00.000	0,00	472.713.873,00	514.410.578,00	514.410.578,00
IV	Ritenute erariali su redditi da lavoro dipendente per conto terzi	E.9.01.02.01.000	0,00	339.713.873,00	376.900.578,00	376.900.578,00
	Entrate aventi natura di partite di giro	E4122	0,00	339.713.873,00	376.900.578,00	376.900.578,00
	Totale Livello IV: Ritenute erariali su redditi da lavoro dipendente per conto terzi		0,00	339.713.873,00	376.900.578,00	376.900.578,00
IV	Ritenute previdenziali e assistenziali su redditi da lavoro dipendente per conto terzi	E.9.01.02.02.000	0,00	126.000.000,00	130.000.000,00	130.000.000,00
	Entrate aventi natura di partite di giro	E4122	0,00	126.000.000,00	130.000.000,00	130.000.000,00
	Totale Livello IV: Ritenute previdenziali e assistenziali su redditi da lavoro dipendente per conto terzi		0,00	126.000.000,00	130.000.000,00	130.000.000,00
IV	Altre ritenute al personale dipendente per conto di terzi	E.9.01.02.99.000	0,00	7.000.000,00	7.510.000,00	7.510.000,00
	Entrate aventi natura di partite di giro	E4122	0,00	7.000.000,00	7.510.000,00	7.510.000,00
	Totale Livello IV: Altre ritenute al personale dipendente per conto di terzi		0,00	7.000.000,00	7.510.000,00	7.510.000,00
III	Ritenute su redditi da lavoro autonomo	E.9.01.03.00.000	0,00	46.528.432,00	45.888.828,00	45.888.828,00
IV	Ritenute erariali su redditi da lavoro autonomo per conto terzi	E.9.01.03.01.000	0,00	46.528.132,00	45.888.828,00	45.888.828,00
	Entrate aventi natura di partite di giro	E4122	0,00	46.528.132,00	45.888.828,00	45.888.828,00
	Totale Livello IV: Ritenute erariali su redditi da lavoro autonomo per conto terzi		0,00	46.528.132,00	45.888.828,00	45.888.828,00
IV	Ritenute previdenziali e assistenziali su redditi da lavoro autonomo per conto terzi	E.9.01.03.02.000	0,00	100,00	0,00	0,00
	Entrate aventi natura di partite di giro	E4122	0,00	100,00	0,00	0,00
	Totale Livello IV: Ritenute previdenziali e assistenziali su redditi da lavoro autonomo per conto terzi		0,00	100,00	0,00	0,00
IV	Altre ritenute al personale con contratto di lavoro autonomo per conto di terzi	E.9.01.03.99.000	0,00	200,00	0,00	0,00
	Entrate aventi natura di partite di giro	E4122	0,00	200,00	0,00	0,00
	Totale Livello IV: Altre ritenute al personale con contratto di lavoro autonomo per conto di terzi		0,00	200,00	0,00	0,00
III	Altre entrate per partite di giro	E.9.01.99.00.000	2.520.237.127,07	8.634.394.146,36	8.334.773.719,79	8.225.665.535,01
IV	Altre entrate per partite di giro diverse	E.9.01.99.99.000	2.520.237.127,07	8.634.394.146,36	8.334.773.719,79	8.225.665.535,01
	Riscossione dei crediti	E2114	0,00	1.450.000.000,00	1.150.000.000,00	1.150.000.000,00

PREVENTIVO FINANZIARIO DECISIONALE 2019

Livello	Descrizione	Codice	Residui iniziali presunti dell'anno 2019	Previsioni di competenza II Nota di variazione 2018	Previsioni di competenza originarie 2019	Previsioni di cassa originarie 2019
	Entrate aventi natura di partite di giro	E4122	2.520.237.127,07	7.184.394.146,36	7.184.773.719,79	7.075.665.535,01
	Totale Livello IV: Altre entrate per partite di giro diverse		2.520.237.127,07	8.634.394.146,36	8.334.773.719,79	8.225.665.535,01
II	Entrate per conto terzi	E.9.02.00.00.000	0,00	202.680.000,00	207.000.000,00	207.000.000,00
III	Rimborsi per acquisto di beni e servizi per conto terzi	E.9.02.01.00.000	0,00	60.000.000,00	60.000.000,00	60.000.000,00
IV	Rimborso per acquisto di servizi per conto di terzi	E.9.02.01.02.000	0,00	60.000.000,00	60.000.000,00	60.000.000,00
	Entrate aventi natura di partite di giro	E4122	0,00	60.000.000,00	60.000.000,00	60.000.000,00
	Totale Livello IV: Rimborso per acquisto di servizi per conto di terzi		0,00	60.000.000,00	60.000.000,00	60.000.000,00
III	Trasferimenti da altri settori per operazioni conto terzi	E.9.02.03.00.000	0,00	2.680.000,00	0,00	0,00
IV	Trasferimenti dall'Unione Europea e dal Resto del Mondo per operazioni conto terzi	E.9.02.03.04.000	0,00	2.680.000,00	0,00	0,00
	Entrate aventi natura di partite di giro	E4122	0,00	2.680.000,00	0,00	0,00
	Totale Livello IV: Trasferimenti dall'Unione Europea e dal Resto del Mondo per operazioni conto terzi		0,00	2.680.000,00	0,00	0,00
III	Riscossione imposte e tributi per conto terzi	E.9.02.05.00.000	0,00	140.000.000,00	147.000.000,00	147.000.000,00
IV	Riscossione di imposte di natura corrente per conto di terzi	E.9.02.05.01.000	0,00	140.000.000,00	147.000.000,00	147.000.000,00
	Entrate aventi natura di partite di giro	E4122	0,00	140.000.000,00	147.000.000,00	147.000.000,00
	Totale Livello IV: Riscossione di imposte di natura corrente per conto di terzi		0,00	140.000.000,00	147.000.000,00	147.000.000,00

PREVENTIVO FINANZIARIO DECISIONALE 2019

Livello	Descrizione	Codice	Residui iniziali presunti dell'anno 2019	Previsioni di competenza II Nota di variazione 2018	Previsioni di competenza originarie 2019	Previsioni di cassa originarie 2019
Parte II - USCITE						
I	Spese correnti	U.1.00.00.00.000	15.636.214.552,15	342.906.552.443,76	344.792.870.100,45	344.979.298.941,12
II	Redditi da lavoro dipendente	U.1.01.00.00.000	228.590.402,19	1.740.761.771,05	1.749.711.340,82	1.749.711.340,82
III	Retribuzioni lorde	U.1.01.01.00.000	228.590.402,19	1.404.883.439,05	1.414.374.468,53	1.414.374.468,53
IV	Retribuzioni in denaro	U.1.01.01.01.000	205.001.046,90	1.350.397.747,02	1.359.807.049,53	1.359.807.049,53
	Oneri per il personale in attività di servizio	U1102	205.001.046,90	1.350.397.747,02	1.359.807.049,53	1.359.807.049,53
	Totale Livello IV: Retribuzioni in denaro		205.001.046,90	1.350.397.747,02	1.359.807.049,53	1.359.807.049,53
IV	Altre spese per il personale	U.1.01.01.02.000	23.589.355,29	54.485.692,03	54.567.419,00	54.567.419,00
	Oneri per il personale in attività di servizio	U1102	7.097.311,69	35.800.000,00	35.800.000,00	35.800.000,00
	Uscite per l'acquisto di beni di consumo e di servizi	U1104	686.023,05	500.000,00	500.000,00	500.000,00
	Trasferimenti passivi	U1206	15.806.020,55	18.185.692,03	18.267.419,00	18.267.419,00
	Totale Livello IV: Altre spese per il personale		23.589.355,29	54.485.692,03	54.567.419,00	54.567.419,00
III	Contributi sociali a carico dell'ente	U.1.01.02.00.000	0,00	335.878.332,00	335.336.872,29	335.336.872,29
IV	Contributi sociali effettivi a carico dell'ente	U.1.01.02.01.000	0,00	335.878.332,00	335.336.872,29	335.336.872,29
	Oneri per il personale in attività di servizio	U1102	0,00	335.878.332,00	335.336.872,29	335.336.872,29
	Totale Livello IV: Contributi sociali effettivi a carico dell'ente		0,00	335.878.332,00	335.336.872,29	335.336.872,29
II	Imposte e tasse a carico dell'ente	U.1.02.00.00.000	6.176.009,23	200.877.748,39	204.643.343,00	203.287.294,00
III	Imposte, tasse e proventi assimilati a carico dell'ente	U.1.02.01.00.000	6.176.009,23	200.877.748,39	204.643.343,00	203.287.294,00
IV	Imposta regionale sulle attività produttive (IRAP)	U.1.02.01.01.000	4.924.660,44	109.431.106,39	118.359.403,00	117.003.354,00
	Oneri tributari	U1208	4.924.660,44	109.431.106,39	118.359.403,00	117.003.354,00
	Totale Livello IV: Imposta regionale sulle attività produttive (IRAP)		4.924.660,44	109.431.106,39	118.359.403,00	117.003.354,00
IV	Imposta di registro e di bollo	U.1.02.01.02.000	9.727,49	250.000,00	250.000,00	250.000,00
	Oneri tributari	U1208	9.727,49	250.000,00	250.000,00	250.000,00
	Totale Livello IV: Imposta di registro e di bollo		9.727,49	250.000,00	250.000,00	250.000,00
IV	Imposta comunale sulla pubblicità e diritto sulle pubbliche affissioni	U.1.02.01.03.000	333.888,40	3.900.000,00	3.900.000,00	3.900.000,00
	Oneri tributari	U1208	333.888,40	3.900.000,00	3.900.000,00	3.900.000,00
	Totale Livello IV: Imposta comunale sulla pubblicità e diritto sulle pubbliche affissioni		333.888,40	3.900.000,00	3.900.000,00	3.900.000,00
IV	Tributo speciale per il deposito in discarica dei rifiuti solidi	U.1.02.01.04.000	163.050,11	2.200.000,00	2.200.000,00	2.200.000,00

PREVENTIVO FINANZIARIO DECISIONALE 2019

Livello	Descrizione	Codice	Residui iniziali presunti dell'anno 2019	Previsioni di competenza II Nota di variazione 2018	Previsioni di competenza originarie 2019	Previsioni di cassa originarie 2019
	Oneri tributari	U1208	163.050,11	2.200.000,00	2.200.000,00	2.200.000,00
	Totale Livello IV: Tributo speciale per il deposito in discarica dei rifiuti solidi		163.050,11	2.200.000,00	2.200.000,00	2.200.000,00
IV	Tassa e/o tariffa smaltimento rifiuti solidi urbani	U.1.02.01.06.000	219.908,71	2.300.000,00	2.300.000,00	2.300.000,00
	Oneri tributari	U1208	219.908,71	2.300.000,00	2.300.000,00	2.300.000,00
	Totale Livello IV: Tassa e/o tariffa smaltimento rifiuti solidi urbani		219.908,71	2.300.000,00	2.300.000,00	2.300.000,00
IV	Tassa e/o canone occupazione spazi e aree pubbliche	U.1.02.01.07.000	278.240,34	3.285.000,00	3.285.000,00	3.285.000,00
	Oneri tributari	U1208	278.240,34	3.285.000,00	3.285.000,00	3.285.000,00
	Totale Livello IV: Tassa e/o canone occupazione spazi e aree pubbliche		278.240,34	3.285.000,00	3.285.000,00	3.285.000,00
IV	Imposta sul reddito delle persone giuridiche (ex IRPEG)	U.1.02.01.10.000	0,00	56.899.642,00	52.731.940,00	52.731.940,00
	Oneri tributari	U1208	0,00	56.899.642,00	52.731.940,00	52.731.940,00
	Totale Livello IV: Imposta sul reddito delle persone giuridiche (ex IRPEG)		0,00	56.899.642,00	52.731.940,00	52.731.940,00
IV	Imposta comunale sugli immobili (ICI)	U.1.02.01.11.000	191.815,85	22.312.000,00	21.317.000,00	21.317.000,00
	Oneri tributari	U1208	191.815,85	22.312.000,00	21.317.000,00	21.317.000,00
	Totale Livello IV: Imposta comunale sugli immobili (ICI)		191.815,85	22.312.000,00	21.317.000,00	21.317.000,00
IV	Imposte, tasse e proventi assimilati a carico dell'ente n.a.c.	U.1.02.01.99.000	54.717,89	300.000,00	300.000,00	300.000,00
	Oneri tributari	U1208	54.717,89	300.000,00	300.000,00	300.000,00
	Totale Livello IV: Imposte, tasse e proventi assimilati a carico dell'ente n.a.c.		54.717,89	300.000,00	300.000,00	300.000,00
II	Acquisto di beni e servizi	U.1.03.00.00.000	461.178.514,47	722.954.190,61	764.033.449,60	766.396.614,81
III	Acquisto di beni	U.1.03.01.00.000	2.551.198,93	8.477.000,00	8.813.047,15	8.813.047,15
IV	Giornali, riviste e pubblicazioni	U.1.03.01.01.000	383.723,23	1.050.000,00	1.050.000,00	1.050.000,00
	Uscite per l'acquisto di beni di consumo e di servizi	U1104	383.723,23	1.050.000,00	1.050.000,00	1.050.000,00
	Totale Livello IV: Giornali, riviste e pubblicazioni		383.723,23	1.050.000,00	1.050.000,00	1.050.000,00
IV	Altri beni di consumo	U.1.03.01.02.000	1.424.921,57	5.766.000,00	5.866.000,00	5.866.000,00
	Uscite per l'acquisto di beni di consumo e di servizi	U1104	1.424.921,57	5.766.000,00	5.866.000,00	5.866.000,00
	Totale Livello IV: Altri beni di consumo		1.424.921,57	5.766.000,00	5.866.000,00	5.866.000,00
IV	Medicinali e altri beni di consumo sanitario	U.1.03.01.05.000	742.554,13	1.661.000,00	1.897.047,15	1.897.047,15
	Uscite per l'acquisto di beni di consumo e di servizi	U1104	742.554,13	1.661.000,00	1.897.047,15	1.897.047,15
	Totale Livello IV: Medicinali e altri beni di consumo sanitario		742.554,13	1.661.000,00	1.897.047,15	1.897.047,15
III	Acquisto di servizi	U.1.03.02.00.000	458.627.315,54	714.477.190,61	755.220.402,45	757.583.567,66

PREVENTIVO FINANZIARIO DECISIONALE 2019

Livello	Descrizione	Codice	Residui iniziali presunti dell'anno 2019	Previsioni di competenza II Nota di variazione 2018	Previsioni di competenza originarie 2019	Previsioni di cassa originarie 2019
IV	Organi e incarichi istituzionali dell'amministrazione	U.1.03.02.01.000	6.909.667,39	3.650.100,00	3.650.100,00	3.650.100,00
	Uscite per gli organi dell'Ente	U1101	6.909.667,39	3.650.100,00	3.650.100,00	3.650.100,00
	Totale Livello IV: Organi e incarichi istituzionali dell'amministrazione		6.909.667,39	3.650.100,00	3.650.100,00	3.650.100,00
IV	Organizzazione eventi, pubblicità e servizi per trasferta	U.1.03.02.02.000	8.187.861,40	23.217.580,35	23.217.580,35	23.217.580,35
	Oneri per il personale in attività di servizio	U1102	7.734.754,49	21.932.085,35	21.932.085,35	21.932.085,35
	Uscite per l'acquisto di beni di consumo e di servizi	U1104	453.106,91	1.285.495,00	1.285.495,00	1.285.495,00
	Totale Livello IV: Organizzazione eventi, pubblicità e servizi per trasferta		8.187.861,40	23.217.580,35	23.217.580,35	23.217.580,35
IV	Acquisto di servizi per formazione e addestramento del personale dell'ente	U.1.03.02.04.000	2.572.448,56	2.701.932,00	2.701.932,00	3.213.701,72
	Uscite per l'acquisto di beni di consumo e di servizi	U1104	2.572.448,56	2.701.932,00	2.701.932,00	3.213.701,72
	Totale Livello IV: Acquisto di servizi per formazione e addestramento del personale dell'ente		2.572.448,56	2.701.932,00	2.701.932,00	3.213.701,72
IV	Utenze e canoni	U.1.03.02.05.000	63.287.629,30	50.366.200,56	50.946.426,88	52.161.642,40
	Uscite per l'acquisto di beni di consumo e di servizi	U1104	63.287.629,30	50.366.200,56	50.946.426,88	52.161.642,40
	Totale Livello IV: Utenze e canoni		63.287.629,30	50.366.200,56	50.946.426,88	52.161.642,40
IV	Utilizzo di beni di terzi	U.1.03.02.07.000	12.081.713,36	94.742.000,00	103.781.473,68	103.882.781,52
	Uscite per l'acquisto di beni di consumo e di servizi	U1104	12.081.713,36	94.742.000,00	103.781.473,68	103.882.781,52
	Totale Livello IV: Utilizzo di beni di terzi		12.081.713,36	94.742.000,00	103.781.473,68	103.882.781,52
IV	Manutenzione ordinaria e riparazioni	U.1.03.02.09.000	40.535.276,31	48.434.621,67	54.914.191,65	55.445.771,86
	Uscite per l'acquisto di beni di consumo e di servizi	U1104	40.535.276,31	48.434.621,67	54.914.191,65	55.445.771,86
	Totale Livello IV: Manutenzione ordinaria e riparazioni		40.535.276,31	48.434.621,67	54.914.191,65	55.445.771,86
IV	Consulenze	U.1.03.02.10.000	56.067,71	140.401,17	140.401,17	140.401,17
	Uscite per l'acquisto di beni di consumo e di servizi	U1104	56.067,71	140.401,17	140.401,17	140.401,17
	Totale Livello IV: Consulenze		56.067,71	140.401,17	140.401,17	140.401,17
IV	Prestazioni professionali e specialistiche	U.1.03.02.11.000	16.882,08	228.000,00	228.000,00	228.000,00
	Uscite per l'acquisto di beni di consumo e di servizi	U1104	16.882,08	228.000,00	228.000,00	228.000,00
	Totale Livello IV: Prestazioni professionali e specialistiche		16.882,08	228.000,00	228.000,00	228.000,00
IV	Lavoro flessibile, quota LSU e acquisto di servizi da agenzie di lavoro interinale	U.1.03.02.12.000	1.024.894,91	378.210,44	8.315.081,38	8.315.081,38
	Uscite per l'acquisto di beni di consumo e di servizi	U1104	1.024.894,91	378.210,44	8.315.081,38	8.315.081,38
	Totale Livello IV: Lavoro flessibile, quota LSU e acquisto di servizi da agenzie di lavoro interinale		1.024.894,91	378.210,44	8.315.081,38	8.315.081,38
IV	Servizi ausiliari per il funzionamento dell'ente	U.1.03.02.13.000	51.070.016,80	100.328.787,42	106.163.358,34	106.163.358,34

PREVENTIVO FINANZIARIO DECISIONALE 2019

Livello	Descrizione	Codice	Residui iniziali presunti dell'anno 2019	Previsioni di competenza II Nota di variazione 2018	Previsioni di competenza originarie 2019	Previsioni di cassa originarie 2019
	Oneri per il personale in attività di servizio	U1102	2.352.583,75	1.042.364,00	1.042.364,00	1.042.364,00
	Uscite per l'acquisto di beni di consumo e di servizi	U1104	48.717.433,05	99.286.423,42	105.120.994,34	105.120.994,34
	Totale Livello IV: Servizi ausiliari per il funzionamento dell'ente		51.070.016,80	100.328.787,42	106.163.358,34	106.163.358,34
IV	Servizi di ristorazione	U.1.03.02.14.000	11.737,29	0,00	0,00	0,00
	Uscite per l'acquisto di beni di consumo e di servizi	U1104	11.737,29	0,00	0,00	0,00
	Totale Livello IV: Servizi di ristorazione		11.737,29	0,00	0,00	0,00
IV	Servizi amministrativi	U.1.03.02.16.000	85.981.950,83	150.566.000,00	139.638.000,00	139.675.703,92
	Uscite per l'acquisto di beni di consumo e di servizi	U1104	85.679.422,40	150.116.000,00	138.768.000,00	138.987.252,06
	Uscite non classificabili in altre voci	U1210	302.528,43	450.000,00	870.000,00	688.451,86
	Totale Livello IV: Servizi amministrativi		85.981.950,83	150.566.000,00	139.638.000,00	139.675.703,92
IV	Servizi finanziari	U.1.03.02.17.000	0,00	1.300.000,00	1.300.000,00	1.300.000,00
	Uscite non classificabili in altre voci	U1210	0,00	1.300.000,00	1.300.000,00	1.300.000,00
	Totale Livello IV: Servizi finanziari		0,00	1.300.000,00	1.300.000,00	1.300.000,00
IV	Servizi sanitari	U.1.03.02.18.000	364.242,98	2.921.311,00	2.921.311,00	2.921.311,00
	Uscite per l'acquisto di beni di consumo e di servizi	U1104	364.242,98	2.921.311,00	2.921.311,00	2.921.311,00
	Totale Livello IV: Servizi sanitari		364.242,98	2.921.311,00	2.921.311,00	2.921.311,00
IV	Servizi informatici e di telecomunicazioni	U.1.03.02.19.000	180.436.777,98	228.759.500,00	249.010.000,00	249.010.000,00
	Uscite per l'acquisto di beni di consumo e di servizi	U1104	180.436.777,98	228.759.500,00	249.010.000,00	249.010.000,00
	Totale Livello IV: Servizi informatici e di telecomunicazioni		180.436.777,98	228.759.500,00	249.010.000,00	249.010.000,00
IV	Altri servizi	U.1.03.02.99.000	6.090.148,64	6.742.546,00	8.292.546,00	8.258.134,00
	Uscite per l'acquisto di beni di consumo e di servizi	U1104	5.920.095,72	5.702.546,00	7.202.546,00	7.202.546,00
	Trasferimenti passivi	U1206	1.051,82	5.000,00	5.000,00	5.000,00
	Uscite non classificabili in altre voci	U1210	169.001,10	1.035.000,00	1.085.000,00	1.050.588,00
	Totale Livello IV: Altri servizi		6.090.148,64	6.742.546,00	8.292.546,00	8.258.134,00
II	Trasferimenti correnti	U.1.04.00.00.000	8.956.189.570,80	325.536.783.426,40	329.645.693.287,17	329.813.897.987,57
III	Trasferimenti correnti a Amministrazioni Pubbliche	U.1.04.01.00.000	2.729.891.355,43	3.725.552.077,81	3.385.546.990,51	3.654.482.393,50
IV	Trasferimenti correnti a Amministrazioni Centrali	U.1.04.01.01.000	2.724.589.297,97	3.390.982.077,81	3.054.296.990,51	3.323.232.393,50
	Trasferimenti passivi	U1206	2.724.388.264,47	3.390.382.077,81	3.053.696.990,51	3.322.632.393,50
	Oneri tributari	U1208	201.033,50	600.000,00	600.000,00	600.000,00

PREVENTIVO FINANZIARIO DECISIONALE 2019

Livello	Descrizione	Codice	Residui iniziali presunti dell'anno 2019	Previsioni di competenza II Nota di variazione 2018	Previsioni di competenza originarie 2019	Previsioni di cassa originarie 2019
	Totale Livello IV: Trasferimenti correnti a Amministrazioni Centrali		2.724.589.297,97	3.390.982.077,81	3.054.296.990,51	3.323.232.393,50
IV	Trasferimenti correnti a Amministrazioni Locali	U.1.04.01.02.000	3.871.645,36	4.320.000,00	4.000.000,00	4.000.000,00
	Trasferimenti passivi	U1206	3.871.645,36	4.320.000,00	4.000.000,00	4.000.000,00
	Totale Livello IV: Trasferimenti correnti a Amministrazioni Locali		3.871.645,36	4.320.000,00	4.000.000,00	4.000.000,00
IV	Trasferimenti correnti a Enti di Previdenza	U.1.04.01.03.000	1.430.412,10	330.250.000,00	327.250.000,00	327.250.000,00
	Trasferimenti passivi	U1206	1.430.412,10	330.250.000,00	327.250.000,00	327.250.000,00
	Totale Livello IV: Trasferimenti correnti a Enti di Previdenza		1.430.412,10	330.250.000,00	327.250.000,00	327.250.000,00
III	Trasferimenti correnti a Famiglie	U.1.04.02.00.000	5.892.049.020,00	320.723.797.523,40	325.174.581.994,42	325.148.891.213,73
IV	Interventi previdenziali	U.1.04.02.01.000	4.678.176.817,82	300.877.654.215,40	305.122.380.500,42	305.109.294.656,63
	Uscite per prestazioni istituzionali	U1205	4.672.593.543,00	300.446.253.337,60	304.695.811.707,42	304.682.725.863,63
	Oneri per il personale in quiescenza	U1403	5.582.508,41	315.378.412,00	310.268.793,00	310.268.793,00
	Indennità di anzianità e similari al personale cessato dal servizio	U2115	766,41	116.022.465,80	116.300.000,00	116.300.000,00
	Totale Livello IV: Interventi previdenziali		4.678.176.817,82	300.877.654.215,40	305.122.380.500,42	305.109.294.656,63
IV	Interventi assistenziali	U.1.04.02.02.000	1.213.533.308,21	19.832.854.734,00	20.045.446.075,00	20.032.841.138,10
	Uscite per l'acquisto di beni di consumo e di servizi	U1104	88.735,93	0,00	0,00	0,00
	Uscite per prestazioni istituzionali	U1205	1.213.444.572,28	19.832.854.734,00	20.045.446.075,00	20.032.841.138,10
	Totale Livello IV: Interventi assistenziali		1.213.533.308,21	19.832.854.734,00	20.045.446.075,00	20.032.841.138,10
IV	Borse di studio, dottorati di ricerca e contratti di formazione specialistica	U.1.04.02.03.000	0,00	11.688.574,00	5.155.419,00	5.155.419,00
	Uscite per prestazioni istituzionali	U1205	0,00	11.688.574,00	5.155.419,00	5.155.419,00
	Totale Livello IV: Borse di studio, dottorati di ricerca e contratti di formazione specialistica		0,00	11.688.574,00	5.155.419,00	5.155.419,00
IV	Altri trasferimenti a famiglie	U.1.04.02.05.000	338.893,97	1.600.000,00	1.600.000,00	1.600.000,00
	Trasferimenti passivi	U1206	338.893,97	1.600.000,00	1.600.000,00	1.600.000,00
	Totale Livello IV: Altri trasferimenti a famiglie		338.893,97	1.600.000,00	1.600.000,00	1.600.000,00
III	Trasferimenti correnti a Imprese	U.1.04.03.00.000	334.237.953,51	1.062.368.325,19	1.060.509.302,24	985.469.380,34
IV	Trasferimenti correnti a altre imprese	U.1.04.03.99.000	334.237.953,51	1.062.368.325,19	1.060.509.302,24	985.469.380,34
	Trasferimenti passivi	U1206	334.237.953,51	1.062.368.325,19	1.060.509.302,24	985.469.380,34
	Totale Livello IV: Trasferimenti correnti a altre imprese		334.237.953,51	1.062.368.325,19	1.060.509.302,24	985.469.380,34
III	Trasferimenti correnti a Istituzioni Sociali Private	U.1.04.04.00.000	11.241,86	35.000,00	35.000,00	35.000,00
IV	Trasferimenti correnti a Istituzioni Sociali Private	U.1.04.04.01.000	11.241,86	35.000,00	35.000,00	35.000,00

PREVENTIVO FINANZIARIO DECISIONALE 2019

Livello	Descrizione	Codice	Residui iniziali presunti dell'anno 2019	Previsioni di competenza II Nota di variazione 2018	Previsioni di competenza originarie 2019	Previsioni di cassa originarie 2019
	Trasferimenti passivi	U1206	11.241,86	35.000,00	35.000,00	35.000,00
	Totale Livello IV: Trasferimenti correnti a Istituzioni Sociali Private		11.241,86	35.000,00	35.000,00	35.000,00
III	Trasferimenti correnti versati all'Unione Europea e al Resto del Mondo	U.1.04.05.00.000	0,00	25.030.500,00	25.020.000,00	25.020.000,00
IV	Altri Trasferimenti correnti alla UE	U.1.04.05.99.000	0,00	25.030.500,00	25.020.000,00	25.020.000,00
	Uscite non classificabili in altre voci	U1210	0,00	25.030.500,00	25.020.000,00	25.020.000,00
	Totale Livello IV: Altri Trasferimenti correnti alla UE		0,00	25.030.500,00	25.020.000,00	25.020.000,00
II	Interessi passivi	U.1.07.00.00.000	2.390.752.657,15	16.824.971,99	16.671.399,47	16.669.711,47
III	Altri interessi passivi	U.1.07.06.00.000	2.390.752.657,15	16.824.971,99	16.671.399,47	16.669.711,47
IV	Altri interessi passivi diversi	U.1.07.06.99.000	2.390.752.657,15	16.824.971,99	16.671.399,47	16.669.711,47
	Oneri finanziari	U1207	2.390.752.657,15	16.824.971,99	16.671.399,47	16.669.711,47
	Totale Livello IV: Altri interessi passivi diversi		2.390.752.657,15	16.824.971,99	16.671.399,47	16.669.711,47
II	Rimborsi e poste correttive delle entrate	U.1.09.00.00.000	3.029.487.388,69	13.296.289.643,00	10.654.683.337,92	10.654.683.337,92
III	Rimborsi per spese di personale (comando, distacco, fuori ruolo, convenzioni, ecc...)	U.1.09.01.00.000	12.838.638,22	650.000,00	950.000,00	950.000,00
IV	Rimborsi per spese di personale (comando, distacco, fuori ruolo, convenzioni, ecc...)	U.1.09.01.01.000	12.838.638,22	650.000,00	950.000,00	950.000,00
	Oneri per il personale in attività di servizio	U1102	12.838.638,22	650.000,00	950.000,00	950.000,00
	Totale Livello IV: Rimborsi per spese di personale (comando, distacco, fuori ruolo, convenzioni, ecc...)		12.838.638,22	650.000,00	950.000,00	950.000,00
III	Altri Rimborsi di parte corrente di somme non dovute o incassate in eccesso	U.1.09.99.00.000	3.016.648.750,47	13.295.639.643,00	10.653.733.337,92	10.653.733.337,92
IV	Rimborsi di parte corrente ad Amministrazioni Centrali di somme non dovute o incassate in eccesso	U.1.09.99.01.000	2.379.321.836,92	0,00	0,00	0,00
	Poste correttive e compensative di entrate correnti	U1209	2.379.321.836,92	0,00	0,00	0,00
	Totale Livello IV: Rimborsi di parte corrente ad Amministrazioni Centrali di somme non dovute o incassate in eccesso		2.379.321.836,92	0,00	0,00	0,00
IV	Rimborsi di parte corrente ad Amministrazioni Locali di somme non dovute o incassate in eccesso	U.1.09.99.02.000	5.375,80	0,00	0,00	0,00
	Poste correttive e compensative di entrate correnti	U1209	5.375,80	0,00	0,00	0,00
	Totale Livello IV: Rimborsi di parte corrente ad Amministrazioni Locali di somme non dovute o incassate in eccesso		5.375,80	0,00	0,00	0,00
IV	Rimborsi di parte corrente a Famiglie di somme non dovute o incassate in eccesso	U.1.09.99.04.000	30.644,61	3.728.100,00	3.874.600,00	3.874.600,00
	Poste correttive e compensative di entrate correnti	U1209	30.644,61	3.728.100,00	3.874.600,00	3.874.600,00
	Totale Livello IV: Rimborsi di parte corrente a Famiglie di somme non dovute o incassate in eccesso		30.644,61	3.728.100,00	3.874.600,00	3.874.600,00
IV	Rimborsi di parte corrente a Imprese di somme non dovute o incassate in eccesso	U.1.09.99.05.000	637.290.893,14	13.291.911.543,00	10.649.858.737,92	10.649.858.737,92

PREVENTIVO FINANZIARIO DECISIONALE 2019

Livello	Descrizione	Codice	Residui iniziali presunti dell'anno 2019	Previsioni di competenza II Nota di variazione 2018	Previsioni di competenza originarie 2019	Previsioni di cassa originarie 2019
	Poste correttive e compensative di entrate correnti	U1209	637.290.893,14	13.291.911.543,00	10.649.858.737,92	10.649.858.737,92
	Totale Livello IV: Rimborsi di parte corrente a Imprese di somme non dovute o incassate in eccesso		637.290.893,14	13.291.911.543,00	10.649.858.737,92	10.649.858.737,92
II	Altre spese correnti	U.1.10.00.00.000	563.840.009,62	1.392.060.692,32	1.757.433.942,47	1.774.652.654,53
III	Fondi di riserva e altri accantonamenti	U.1.10.01.00.000	0,00	13.055.618,51	13.055.618,51	13.055.618,51
IV	Fondo rinnovi contrattuali	U.1.10.01.04.000	0,00	13.055.618,51	13.055.618,51	13.055.618,51
	Oneri per il personale in attività di servizio	U1102	0,00	13.055.618,51	13.055.618,51	13.055.618,51
	Totale Livello IV: Fondo rinnovi contrattuali		0,00	13.055.618,51	13.055.618,51	13.055.618,51
III	Versamenti IVA a debito	U.1.10.03.00.000	1.618,59	42.058,00	58.070,00	57.962,00
IV	Versamenti IVA a debito per le gestioni commerciali	U.1.10.03.01.000	1.618,59	42.058,00	58.070,00	57.962,00
	Oneri tributari	U1208	1.618,59	42.058,00	58.070,00	57.962,00
	Totale Livello IV: Versamenti IVA a debito per le gestioni commerciali		1.618,59	42.058,00	58.070,00	57.962,00
III	Premi di assicurazione	U.1.10.04.00.000	612.882,49	4.133.507,00	4.133.507,00	4.133.507,00
IV	Premi di assicurazione contro i danni	U.1.10.04.01.000	354.566,99	2.555.613,00	2.555.613,00	2.555.613,00
	Uscite per l'acquisto di beni di consumo e di servizi	U1104	354.566,99	2.555.613,00	2.555.613,00	2.555.613,00
	Totale Livello IV: Premi di assicurazione contro i danni		354.566,99	2.555.613,00	2.555.613,00	2.555.613,00
IV	Altri premi di assicurazione n.a.c.	U.1.10.04.99.000	258.315,50	1.577.894,00	1.577.894,00	1.577.894,00
	Uscite per l'acquisto di beni di consumo e di servizi	U1104	258.315,50	1.577.894,00	1.577.894,00	1.577.894,00
	Totale Livello IV: Altri premi di assicurazione n.a.c.		258.315,50	1.577.894,00	1.577.894,00	1.577.894,00
III	Spese dovute a sanzioni, risarcimenti e indennizzi	U.1.10.05.00.000	4.343.404,19	252.502.746,05	252.505.687,97	252.580.338,97
IV	Spese per risarcimento danni	U.1.10.05.02.000	7.180,81	650.000,00	650.000,00	650.000,00
	Uscite non classificabili in altre voci	U1210	7.180,81	650.000,00	650.000,00	650.000,00
	Totale Livello IV: Spese per risarcimento danni		7.180,81	650.000,00	650.000,00	650.000,00
IV	Spese per indennizzi	U.1.10.05.03.000	0,00	200.000,00	200.000,00	200.000,00
	Trasferimenti passivi	U1206	0,00	200.000,00	200.000,00	200.000,00
	Totale Livello IV: Spese per indennizzi		0,00	200.000,00	200.000,00	200.000,00
IV	Oneri da contenzioso	U.1.10.05.04.000	4.336.223,38	251.652.746,05	251.655.687,97	251.730.338,97
	Oneri tributari	U1208	13.037,53	600.000,00	600.000,00	600.000,00
	Uscite non classificabili in altre voci	U1210	4.323.185,85	251.052.746,05	251.055.687,97	251.130.338,97

PREVENTIVO FINANZIARIO DECISIONALE 2019

Livello	Descrizione	Codice	Residui iniziali presunti dell'anno 2019	Previsioni di competenza II Nota di variazione 2018	Previsioni di competenza originarie 2019	Previsioni di cassa originarie 2019
	Totale Livello IV: Oneri da contenzioso		4.336.223,38	251.652.746,05	251.655.687,97	251.730.338,97
III	Altre spese correnti n.a.c.	U.1.10.99.00.000	558.882.104,35	1.122.326.762,76	1.487.681.058,99	1.504.825.228,05
IV	Altre spese correnti n.a.c.	U.1.10.99.99.000	558.882.104,35	1.122.326.762,76	1.487.681.058,99	1.504.825.228,05
	Uscite per l'acquisto di beni di consumo e di servizi	U1104	205.116.240,80	0,00	500.000,00	500.000,00
	Trasferimenti passivi	U1206	36.000,00	250.000,00	250.000,00	174.000,00
	Uscite non classificabili in altre voci	U1210	353.729.863,55	1.122.076.762,76	1.486.931.058,99	1.504.151.228,05
	Totale Livello IV: Altre spese correnti n.a.c.		558.882.104,35	1.122.326.762,76	1.487.681.058,99	1.504.825.228,05
I	Spese in conto capitale	U.2.00.00.00.000	211.091.015,82	297.036.564,21	262.056.064,21	271.214.291,68
II	Investimenti fissi lordi e acquisto di terreni	U.2.02.00.00.000	211.091.015,82	297.036.564,21	262.056.064,21	271.214.291,68
III	Beni materiali	U.2.02.01.00.000	79.650.359,90	152.027.284,21	142.665.784,21	150.211.224,52
IV	Mobili e arredi	U.2.02.01.03.000	2.998.765,20	5.320.037,21	5.210.037,21	5.210.037,21
	Acquisizione di immobilizzazioni tecniche	U2112	2.998.765,20	5.320.037,21	5.210.037,21	5.210.037,21
	Totale Livello IV: Mobili e arredi		2.998.765,20	5.320.037,21	5.210.037,21	5.210.037,21
IV	Attrezzature	U.2.02.01.05.000	257.859,58	1.150.000,00	1.260.000,00	1.260.000,00
	Acquisizione di immobilizzazioni tecniche	U2112	257.859,58	1.150.000,00	1.260.000,00	1.260.000,00
	Totale Livello IV: Attrezzature		257.859,58	1.150.000,00	1.260.000,00	1.260.000,00
IV	Macchine per ufficio	U.2.02.01.06.000	96.035,35	800.000,00	800.000,00	800.000,00
	Acquisizione di immobilizzazioni tecniche	U2112	96.035,35	800.000,00	800.000,00	800.000,00
	Totale Livello IV: Macchine per ufficio		96.035,35	800.000,00	800.000,00	800.000,00
IV	Hardware	U.2.02.01.07.000	20.643.737,72	52.631.500,00	45.000.000,00	45.000.000,00
	Acquisizione di immobilizzazioni tecniche	U2112	20.643.737,72	52.631.500,00	45.000.000,00	45.000.000,00
	Totale Livello IV: Hardware		20.643.737,72	52.631.500,00	45.000.000,00	45.000.000,00
IV	Beni immobili	U.2.02.01.09.000	55.653.962,05	92.125.747,00	90.395.747,00	97.941.187,31
	Acquisizione beni di uso durevole e opere immobiliari	U2111	4.552.757,18	7.450.000,00	5.720.000,00	5.970.000,00
	Acquisizione di immobilizzazioni tecniche	U2112	51.101.204,87	84.675.747,00	84.675.747,00	91.971.187,31
	Totale Livello IV: Beni immobili		55.653.962,05	92.125.747,00	90.395.747,00	97.941.187,31
III	Beni immateriali	U.2.02.03.00.000	131.440.655,92	145.009.280,00	119.390.280,00	121.003.067,16
IV	Software	U.2.02.03.02.000	114.901.882,03	122.339.000,00	96.720.000,00	96.720.000,00

PREVENTIVO FINANZIARIO DECISIONALE 2019

Livello	Descrizione	Codice	Residui iniziali presunti dell'anno 2019	Previsioni di competenza II Nota di variazione 2018	Previsioni di competenza originarie 2019	Previsioni di cassa originarie 2019
	Acquisizione di immobilizzazioni tecniche	U2112	114.901.882,03	122.339.000,00	96.720.000,00	96.720.000,00
	Totale Livello IV: Software		114.901.882,03	122.339.000,00	96.720.000,00	96.720.000,00
IV	Manutenzione straordinaria su beni di terzi	U.2.02.03.06.000	16.538.773,89	22.670.280,00	22.670.280,00	24.283.067,16
	Acquisizione di immobilizzazioni tecniche	U2112	16.538.773,89	22.670.280,00	22.670.280,00	24.283.067,16
	Totale Livello IV: Manutenzione straordinaria su beni di terzi		16.538.773,89	22.670.280,00	22.670.280,00	24.283.067,16
I	Spese per incremento attività finanziarie	U.3.00.00.00.000	298.875.834,44	5.746.398.275,66	5.942.538.671,80	5.946.707.844,67
II	Acquisizioni di attività finanziarie	U.3.01.00.00.000	28.512.612,00	270.000.000,00	150.000.000,00	150.000.000,00
III	Acquisizioni di partecipazioni e conferimenti di capitale	U.3.01.01.00.000	28.512.612,00	0,00	0,00	0,00
IV	Acquisizioni di partecipazioni e conferimenti di capitale in altre imprese	U.3.01.01.03.000	28.512.612,00	0,00	0,00	0,00
	Partecipazioni e acquisto di valori mobiliari	U2113	28.512.612,00	0,00	0,00	0,00
	Totale Livello IV: Acquisizioni di partecipazioni e conferimenti di capitale in altre imprese		28.512.612,00	0,00	0,00	0,00
III	Acquisizioni di quote di fondi comuni di investimento	U.3.01.02.00.000	0,00	270.000.000,00	150.000.000,00	150.000.000,00
IV	Acquisizioni di quote di fondi immobiliari	U.3.01.02.01.000	0,00	270.000.000,00	150.000.000,00	150.000.000,00
	Partecipazioni e acquisto di valori mobiliari	U2113	0,00	270.000.000,00	150.000.000,00	150.000.000,00
	Totale Livello IV: Acquisizioni di quote di fondi immobiliari		0,00	270.000.000,00	150.000.000,00	150.000.000,00
II	Concessione crediti di breve termine	U.3.02.00.00.000	11.274.851,75	4.845.048.275,66	4.950.838.671,80	4.951.936.003,41
III	Concessione crediti di breve periodo a tasso agevolato a Famiglie	U.3.02.02.00.000	11.274.851,75	4.845.048.275,66	4.950.838.671,80	4.951.936.003,41
IV	Concessione crediti di breve periodo a tasso agevolato a Famiglie	U.3.02.02.01.000	11.274.851,75	4.845.048.275,66	4.950.838.671,80	4.951.936.003,41
	Concessioni di crediti e anticipazioni	U2114	11.274.851,75	4.845.048.275,66	4.950.838.671,80	4.951.936.003,41
	Totale Livello IV: Concessione crediti di breve periodo a tasso agevolato a Famiglie		11.274.851,75	4.845.048.275,66	4.950.838.671,80	4.951.936.003,41
II	Concessione crediti di medio-lungo termine	U.3.03.00.00.000	259.088.370,69	631.350.000,00	841.700.000,00	844.771.841,26
III	Concessione Crediti di medio-lungo termine a tasso agevolato a Amministrazione Pubbliche	U.3.03.01.00.000	80.163.643,71	500.000,00	500.000,00	500.000,00
IV	Concessione Crediti di medio-lungo termine a tasso agevolato a Amministrazioni Locali	U.3.03.01.02.000	80.163.643,71	500.000,00	500.000,00	500.000,00
	Concessioni di crediti e anticipazioni	U2114	80.163.643,71	500.000,00	500.000,00	500.000,00
	Totale Livello IV: Concessione Crediti di medio-lungo termine a tasso agevolato a Amministrazioni Locali		80.163.643,71	500.000,00	500.000,00	500.000,00
III	Concessione Crediti di medio-lungo termine a tasso agevolato a Famiglie	U.3.03.02.00.000	178.924.726,98	630.850.000,00	841.200.000,00	844.271.841,26
IV	Concessione Crediti di medio-lungo termine a tasso agevolato a Famiglie	U.3.03.02.01.000	178.924.726,98	630.850.000,00	841.200.000,00	844.271.841,26

PREVENTIVO FINANZIARIO DECISIONALE 2019

Livello	Descrizione	Codice	Residui iniziali presunti dell'anno 2019	Previsioni di competenza II Nota di variazione 2018	Previsioni di competenza originarie 2019	Previsioni di cassa originarie 2019
	Concessioni di crediti e anticipazioni	U2114	178.924.726,98	630.850.000,00	841.200.000,00	844.271.841,26
	Totale Livello IV: Concessione Crediti di medio-lungo termine a tasso agevolato a Famiglie		178.924.726,98	630.850.000,00	841.200.000,00	844.271.841,26
I	Rimborso Prestiti	U.4.00.00.00.000	42.815.610.968,38	5.466.380.349,00	6.205.837.804,00	50.000.000,00
II	Rimborso prestiti a breve termine	U.4.02.00.00.000	42.815.610.968,38	5.466.380.349,00	6.205.837.804,00	50.000.000,00
III	Rimborso Finanziamenti a breve termine	U.4.02.01.00.000	0,00	106.536.000,00	50.000.000,00	50.000.000,00
IV	Rimborso finanziamenti a breve termine a altri soggetti	U.4.02.01.05.000	0,00	106.536.000,00	50.000.000,00	50.000.000,00
	Estinzione debiti diversi	U2220	0,00	106.536.000,00	50.000.000,00	50.000.000,00
	Totale Livello IV: Rimborso finanziamenti a breve termine a altri soggetti		0,00	106.536.000,00	50.000.000,00	50.000.000,00
III	Chiusura Anticipazioni	U.4.02.02.00.000	42.815.610.968,38	5.359.844.349,00	6.155.837.804,00	0,00
IV	Chiusura Anticipazioni a titolo non oneroso	U.4.02.02.02.000	42.815.610.968,38	5.359.844.349,00	6.155.837.804,00	0,00
	Rimborsi di anticipazioni passive	U2217	42.815.610.968,38	5.359.844.349,00	6.155.837.804,00	0,00
	Totale Livello IV: Chiusura Anticipazioni a titolo non oneroso		42.815.610.968,38	5.359.844.349,00	6.155.837.804,00	0,00
I	Uscite per conto terzi e partite di giro	U.7.00.00.00.000	13.246.857.632,38	67.971.626.904,98	67.866.364.549,79	67.771.959.634,53
II	Uscite per partite di giro	U.7.01.00.00.000	13.228.555.809,42	67.768.946.904,98	67.659.364.549,79	67.564.959.634,53
III	Versamenti di altre ritenute	U.7.01.01.00.000	8.601.988.696,18	56.552.825.457,62	56.699.683.929,00	56.648.287.263,56
IV	Versamento di altre ritenute n.a.c.	U.7.01.01.99.000	8.601.988.696,18	56.552.825.457,62	56.699.683.929,00	56.648.287.263,56
	Uscite aventi natura di partite di giro	U4121	8.601.988.696,18	56.552.825.457,62	56.699.683.929,00	56.648.287.263,56
	Totale Livello IV: Versamento di altre ritenute n.a.c.		8.601.988.696,18	56.552.825.457,62	56.699.683.929,00	56.648.287.263,56
III	Versamenti di ritenute su Redditi da lavoro dipendente	U.7.01.02.00.000	59.381.330,65	488.198.869,00	532.018.073,00	531.682.651,54
IV	Versamenti di ritenute erariali su Redditi da lavoro dipendente rimosse per conto terzi	U.7.01.02.01.000	55.226.289,77	355.198.869,00	394.508.073,00	394.172.651,54
	Uscite aventi natura di partite di giro	U4121	55.226.289,77	355.198.869,00	394.508.073,00	394.172.651,54
	Totale Livello IV: Versamenti di ritenute erariali su Redditi da lavoro dipendente rimosse per conto terzi		55.226.289,77	355.198.869,00	394.508.073,00	394.172.651,54
IV	Versamenti di ritenute previdenziali e assistenziali su Redditi da lavoro dipendente rimosse per conto terzi	U.7.01.02.02.000	1.091.538,88	126.000.000,00	130.000.000,00	130.000.000,00
	Uscite aventi natura di partite di giro	U4121	1.091.538,88	126.000.000,00	130.000.000,00	130.000.000,00
	Totale Livello IV: Versamenti di ritenute previdenziali e assistenziali su Redditi da lavoro dipendente rimosse per conto terzi		1.091.538,88	126.000.000,00	130.000.000,00	130.000.000,00
IV	Altri versamenti di ritenute al personale dipendente per conto di terzi	U.7.01.02.99.000	3.063.502,00	7.000.000,00	7.510.000,00	7.510.000,00

PREVENTIVO FINANZIARIO DECISIONALE 2019

Livello	Descrizione	Codice	Residui iniziali presunti dell'anno 2019	Previsioni di competenza II Nota di variazione 2018	Previsioni di competenza originarie 2019	Previsioni di cassa originarie 2019
	Uscite aventi natura di partite di giro	U4121	3.063.502,00	7.000.000,00	7.510.000,00	7.510.000,00
	Totale Livello IV: Altri versamenti di ritenute al personale dipendente per conto di terzi		3.063.502,00	7.000.000,00	7.510.000,00	7.510.000,00
III	Versamenti di ritenute su Redditi da lavoro autonomo	U.7.01.03.00.000	2.783.429,12	46.528.432,00	45.888.828,00	45.841.461,90
IV	Versamenti di ritenute erariali su Redditi da lavoro autonomo per conto terzi	U.7.01.03.01.000	2.762.722,84	46.528.132,00	45.888.828,00	45.841.461,90
	Uscite aventi natura di partite di giro	U4121	2.762.722,84	46.528.132,00	45.888.828,00	45.841.461,90
	Totale Livello IV: Versamenti di ritenute erariali su Redditi da lavoro autonomo per conto terzi		2.762.722,84	46.528.132,00	45.888.828,00	45.841.461,90
IV	Versamenti di ritenute previdenziali e assistenziali su Redditi da lavoro autonomo per conto terzi	U.7.01.03.02.000	12.177,04	100,00	0,00	0,00
	Uscite aventi natura di partite di giro	U4121	12.177,04	100,00	0,00	0,00
	Totale Livello IV: Versamenti di ritenute previdenziali e assistenziali su Redditi da lavoro autonomo per conto terzi		12.177,04	100,00	0,00	0,00
IV	Altri versamenti di ritenute al personale con contratto di lavoro autonomo per conto di terzi	U.7.01.03.99.000	8.529,24	200,00	0,00	0,00
	Uscite aventi natura di partite di giro	U4121	8.529,24	200,00	0,00	0,00
	Totale Livello IV: Altri versamenti di ritenute al personale con contratto di lavoro autonomo per conto di terzi		8.529,24	200,00	0,00	0,00
III	Altre uscite per partite di giro	U.7.01.99.00.000	4.564.402.353,47	10.681.394.146,36	10.381.773.719,79	10.339.148.257,53
IV	Altre uscite per partite di giro n.a.c.	U.7.01.99.99.000	4.564.402.353,47	10.681.394.146,36	10.381.773.719,79	10.339.148.257,53
	Concessioni di crediti e anticipazioni	U2114	0,00	1.450.000.000,00	1.150.000.000,00	1.150.000.000,00
	Uscite aventi natura di partite di giro	U4121	4.564.402.353,47	9.231.394.146,36	9.231.773.719,79	9.189.148.257,53
	Totale Livello IV: Altre uscite per partite di giro n.a.c.		4.564.402.353,47	10.681.394.146,36	10.381.773.719,79	10.339.148.257,53
II	Uscite per conto terzi	U.7.02.00.00.000	18.301.822,96	202.680.000,00	207.000.000,00	207.000.000,00
III	Acquisto di beni e servizi per conto terzi	U.7.02.01.00.000	0,00	60.000.000,00	60.000.000,00	60.000.000,00
IV	Acquisto di servizi per conto di terzi	U.7.02.01.02.000	0,00	60.000.000,00	60.000.000,00	60.000.000,00
	Uscite aventi natura di partite di giro	U4121	0,00	60.000.000,00	60.000.000,00	60.000.000,00
	Totale Livello IV: Acquisto di servizi per conto di terzi		0,00	60.000.000,00	60.000.000,00	60.000.000,00
III	Trasferimenti per conto terzi a Amministrazioni pubbliche	U.7.02.02.00.000	1.248.207,21	0,00	0,00	0,00
IV	Trasferimenti per conto terzi a Amministrazioni Centrali	U.7.02.02.01.000	1.248.207,21	0,00	0,00	0,00
	Uscite aventi natura di partite di giro	U4121	1.248.207,21	0,00	0,00	0,00
	Totale Livello IV: Trasferimenti per conto terzi a Amministrazioni Centrali		1.248.207,21	0,00	0,00	0,00
III	Trasferimenti per conto terzi a Altri settori	U.7.02.03.00.000	37.097,42	2.680.000,00	0,00	0,00

PREVENTIVO FINANZIARIO DECISIONALE 2019

Livello	Descrizione	Codice	Residui iniziali presunti dell'anno 2019	Previsioni di competenza II Nota di variazione 2018	Previsioni di competenza originarie 2019	Previsioni di cassa originarie 2019
IV	Trasferimenti per conto terzi all'Unione Europea e al Resto del Mondo	U.7.02.03.04.000	37.097,42	2.680.000,00	0,00	0,00
	Uscite aventi natura di partite di giro	U4121	37.097,42	2.680.000,00	0,00	0,00
	Totale Livello IV: Trasferimenti per conto terzi all'Unione Europea e al Resto del Mondo		37.097,42	2.680.000,00	0,00	0,00
III	Versamenti di imposte e tributi riscosse per conto terzi	U.7.02.05.00.000	17.016.518,33	140.000.000,00	147.000.000,00	147.000.000,00
IV	Versamenti di imposte e tasse di natura corrente riscosse per conto di terzi	U.7.02.05.01.000	17.016.518,33	140.000.000,00	147.000.000,00	147.000.000,00
	Uscite aventi natura di partite di giro	U4121	17.016.518,33	140.000.000,00	147.000.000,00	147.000.000,00
	Totale Livello IV: Versamenti di imposte e tasse di natura corrente riscosse per conto di terzi		17.016.518,33	140.000.000,00	147.000.000,00	147.000.000,00

PREVENTIVO FINANZIARIO DECISIONALE 2019

Descrizione	Residui iniziali presunti dell'anno 2019	Previsioni di competenza Il nota di variazione 2018	Previsioni di competenza originarie 2019	Previsioni di cassa originarie 2019
Riepilogo delle entrate per il Livello I DPR132				
Entrate correnti di natura tributaria, contributiva e perequativa	111.308.565.555,73	228.668.901.458,93	231.762.411.107,85	224.384.956.213,31
Trasferimenti correnti	23.608.323.832,14	109.057.817.701,80	107.115.118.304,11	101.485.980.112,21
Entrate extratributarie	8.070.265.807,61	3.970.504.026,44	4.117.347.131,45	4.061.002.685,45
Entrate in conto capitale	70.852.526,91	286.965.201,42	280.724.000,00	280.839.667,55
Entrate da riduzione di attività finanziarie	79.112.615,85	66.808.590.646,15	5.036.308.026,90	5.036.368.026,90
Accensione Prestiti	0,00	5.579.844.349,00	6.375.837.804,00	6.375.837.804,00
Entrate per conto terzi e partite di giro	2.520.292.807,71	67.971.626.904,98	67.866.364.549,79	67.757.256.365,01
Totale Entrate	145.657.413.145,95	482.344.250.288,72	422.554.110.924,10	409.382.240.874,43

Riepilogo delle spese per il Livello I DPR132				
Spese correnti	15.636.214.552,15	342.906.552.443,76	344.792.870.100,45	344.979.298.941,12
Spese in conto capitale	211.091.015,82	297.036.564,21	262.056.064,21	271.214.291,68
Spese per incremento attività finanziarie	298.875.834,44	5.746.398.275,66	5.942.538.671,80	5.946.707.844,67
Rimborso Prestiti	42.815.610.968,38	5.466.380.349,00	6.205.837.804,00	50.000.000,00
Uscite per conto terzi e partite di giro	13.246.857.632,38	67.971.626.904,98	67.866.364.549,79	67.771.959.634,53
Totale Uscite	72.208.650.003,17	422.387.994.537,61	425.069.667.190,25	419.019.180.712,00

Preventivo 2019

Piano integrato dei conti

preventivo finanziario gestionale

PREVENTIVO FINANZIARIO GESTIONALE 2019

Livello	Descrizione	Codice	Residui iniziali presunti dell'anno 2019	Previsioni di competenza Il nota di variazione 2018	Previsioni di competenza originarie 2019	Previsioni di cassa originarie 2019
	<i>Avanzo di amministrazione</i>			39.763.259.582,98	99.719.515.334,09	
	<i>Fondo iniziale di cassa</i>					26.270.752.191,31

Parte I - ENTRATE

I	Entrate correnti di natura tributaria, contributiva e perequativa	E.1.00.00.00.000	111.308.565.555,73	228.668.901.458,93	231.762.411.107,85	224.384.956.213,31
II	Contributi sociali e premi	E.1.02.00.00.000	111.308.565.555,73	228.668.901.458,93	231.762.411.107,85	224.384.956.213,31
III	Contributi sociali e premi a carico del datore di lavoro e dei lavoratori	E.1.02.01.00.000	111.308.565.555,73	228.668.901.458,93	231.762.411.107,85	224.384.956.213,31
IV	Contributi sociali a copertura di trattamenti pensionistici a carico del datore di lavoro e dei lavoratori	E.1.02.01.01.000	99.201.941.328,46	189.091.933.988,13	191.264.437.487,00	183.898.961.813,72
V	Contributi sociali a copertura di trattamenti pensionistici a carico del datore di lavoro e dei lavoratori	E.1.02.01.01.001	99.201.941.328,46	189.091.933.988,13	191.264.437.487,00	183.898.961.813,72
VI	CONTRIBUTI OBBLIGATORI PER PERSONALE DI ISTITUTO	1E1101010	0,00	416.087.408,00	416.336.445,15	416.336.445,15
VI	CONTRIBUTI PER LAVORATORI MARITTIMI IMBARCATI SU NAVI ESTERE E CONTRIBUTI PER LAVORATORI MARITTIMI RELATIVI A PERIODI FINO AL 31/12/1979	1E1101020	0,00	39.885.445,00	40.443.841,00	40.443.841,00
VI	CONTRIBUTI PER I LAVORATORI DIPENDENTI DA AZIENDE TENUTE ALLA PRESENTAZIONE DELLE DENUNCE RENDICONTO	1E1101001	47.376.368.554,22	107.986.201.287,81	109.537.042.529,85	107.048.609.000,85
VI	CONTRIBUTI DELLE AZIENDE A COPERTURA DEGLI ONERI DERIVANTI DAL RICONOSCIMENTO DELLA MAGGIORE ANZIANITÀ CONTRIBUTIVA E DALLE RATE DI PENSIONAMENTO ANTICIPATO AI SENSI DELL'ART. 27, COMMA 5, LEGGE N. 223/1991	2E1101031	6.270.556,97	0,00	0,00	0,00
VI	CONTRIBUTO A CARICO DEGLI ENTI DATORI DI LAVORO A COPERTURA DI ONERI PENSIONISTICI ED INDENNITÀ AD ONERE RIPARTITO	2E1101061	4.358.922,81	7.865.126,00	7.672.200,00	7.672.200,00
VI	CONTRIBUTI PER I LAVORATORI DOMESTICI	1E1101002	47.816.048,20	870.675.315,00	881.123.419,00	881.223.354,62
VI	CONTRIBUTI DEI COLTIVATORI DIRETTI, MEZZADRI E COLONI	1E1101022	2.350.980.269,04	1.239.955.301,35	1.276.786.386,00	975.720.156,00
VI	VALORI CAPITALI E INTERESSI PER LA COPERTURA DEGLI ONERI A CARICO DELLE GESTIONI PENSIONISTICHE, DERIVANTI DALL'APPLICAZIONE DELLE LEGGI N. 336/1970 E N. 824/1971 (QUOTA DELL'ESERCIZIO)	2E1101012	25.300.343,60	0,00	0,00	0,00
VI	CONTRIBUTI DELLE AZIENDE A COPERTURA DEGLI ONERI DERIVANTI DAL RICONOSCIMENTO DELLA MAGGIORE ANZIANITÀ CONTRIBUTIVA E DALLE RATE DI PENSIONAMENTO ANTICIPATO AI SENSI DELL'ART. 29 DELLA LEGGE N. 223/1991	2E1101032	10.900.095,69	0,00	0,00	0,00
VI	CONTRIBUTI DELLE AZIENDE ESERCENTI PUBBLICI SERVIZI DI TRASPORTO A COPERTURA DEGLI ONERI DERIVANTI DALLE RATE DI PENSIONAMENTO ANTICIPATO AI SENSI DELL'ART. 4, COMMI 4 E 5 DEL DL N. 403/1995	2E1101042	1.139.324,85	0,00	0,00	0,00
VI	CONTRIBUTI PER GLI OPERAI AGRICOLI DIPENDENTI E PER I MEZZADRI E COLONI REINSERITI NELLA AGO	1E1101003	3.810.478.753,14	685.473.147,00	1.537.965.766,00	1.307.270.901,10
VI	CONTRIBUTI DEGLI ARTIGIANI	1E1101023	17.407.538.703,77	8.426.645.113,51	8.401.850.000,00	7.110.908.900,00
VI	CONTRIBUTI PER LA TUTELA PREVIDENZIALE DEI SOGGETTI CHE ESERCITANO PER PROFESSIONE ABITUALE, ANCORCHÉ NON ESCLUSIVA, ATTIVITÀ DI LAVORO AUTONOMO EX ART. 49, COMMA 1 DEL TUIR APPROVATO CON DPR N. 917/1986 E ALTRE ATTIVITÀ DI CUI ALL'ART. 2, COMMA 26, LEGGE N. 335/1 995	1E1101043	2.021.930.979,36	7.805.631.710,00	7.942.800.000,00	7.783.944.000,00

PREVENTIVO FINANZIARIO GESTIONALE 2019

Livello	Descrizione	Codice	Residui iniziali presunti dell'anno 2019	Previsioni di competenza Il nota di variazione 2018	Previsioni di competenza originarie 2019	Previsioni di cassa originarie 2019
VI	CONTRIBUTI DELLE AZIENDE A COPERTURA DEGLI ONERI DERIVANTI DAL RICONOSCIMENTO DELLA MAGGIORE ANZIANITÀ CONTRIBUTIVA E DALLE RATE DI PENSIONAMENTO ANTICIPATO AI SENSI DELL'ART. 1, COMMA 2 DEL DL N. 364/1992 CONVERTITO NELLA LEGGE N. 406/1992	2E1101033	19.358.334,46	0,00	0,00	0,00
VI	CONTRIBUTI PER I LAVORATORI ADDETTI AI PUBBLICI SERVIZI DI TRASPORTO	1E1101004	22.698.936,41	0,00	0,00	0,00
VI	CONTRIBUTI DEGLI ESERCENTI ATTIVITÀ COMMERCIALI	1E1101024	25.129.753.776,65	10.945.585.907,45	10.891.496.132,00	8.000.642.506,00
VI	CONTRIBUTI DELLE AZIENDE A COPERTURA DEGLI ONERI DERIVANTI DAL RICONOSCIMENTO DELLA MAGGIORE ANZIANITÀ CONTRIBUTIVA E DALLE RATE DI PENSIONAMENTO ANTICIPATO AI SENSI DELL'ART. 13, COMMA 10 DELLA LEGGE N. 257/1992	2E1101034	246.096,95	0,00	0,00	0,00
VI	CONTRIBUTI DEL CLERO SECOLARE E DEI MINISTRI DI CULTO DELLE CONFESIONI DIVERSE DALLA CATTOLICA	1E1101009	33.329.941,78	30.372.623,55	30.720.137,00	30.720.137,00
VI	CONTRIBUTI DIVERSI (CONTRIBUTI PER GLI ALLIEVI DEGLI ISTITUTI NAUTICI, CONTRIBUTI ACCREDITATI SENZA APPLICAZIONI DI MARCHE, CONTRIBUTI EX ART. 10, LEGGE N. 887/84 SU INTEGRAZIONI SALARIALI EROGATE DIRETTAMENTE PER PERIODI PREGRESSI, CONTRIBUTI TBC PER I MAESTRI ELEMENTARI E DIRETTORI DIDATTICI)	1E1101099	7.819.544,31	137.000,00	127.000,00	127.000,00
VI	VALORI CAPITALI PER LA COSTITUZIONE DI UN'UNICA POSIZIONE ASSICURATIVA NEL FONDO DI PREVIDENZA PER IL PERSONALE ADDETTO AI PUBBLICI SERVIZI DI TELEFONIA AI SENSI DELL'ART. 5 DELLA LEGGE N. 58/1992	2E1101039	44.193.696,22	437.260,00	445.245,00	1.714.986,00
VI	CONTRIBUTI PER I LAVORATORI ADDETTI AI PUBBLICI SERVIZI DI TELEFONIA	1E1101005	379.169,38	0,00	0,00	0,00
VI	CONTRIBUTI DEI PESCATORI AUTONOMI	1E1101025	0,00	1.101.791,00	1.127.278,00	1.127.278,00
VI	CONTRIBUTI PER I LAVORATORI DELL'ENEL E DELLE AZIENDE ELETTRICHE PRIVATE	1E1101006	102.320,39	0,00	0,00	0,00
VI	CONTRIBUTI DELL'ENI E DELLE SOCIETÀ DEL GRUPPO A COPERTURA DEGLI ONERI DERIVANTI DAL RICONOSCIMENTO DELLA MAGGIORE ANZIANITÀ CONTRIBUTIVA E DALLE RATE DI PENSIONAMENTO ANTICIPATO AI SENSI DELL'ART. 9-TER, COMMA 5 DEL DL N. 148/1993 CONVERTITO NELLA LEGGE N. 236/1993	2E1101036	459.907,04	0,00	0,00	0,00
VI	CONTRIBUTI PER IL PERSONALE DI VOLO DIPENDENTE DA AZIENDE DI NAVIGAZIONE AEREA	1E1101007	1.818.084,77	0,00	0,00	0,00
VI	CONTRIBUTO STRAORDINARIO A CARICO DEI DATORI DI LAVORO GIÀ ISCRITTI AL SOPPRESSO FONDO DI PREVIDENZA PER I DIPENDENTI DELL'ENEL E DELLE AZIENDE ELETTRICHE PRIVATE - ART. 41, C. 2, LETT. A) DELLA LEGGE N. 488/99	1E1101047	27.921.005,73	0,00	0,00	0,00
VI	CONTRIBUTI DELLE AZIENDE A COPERTURA DEGLI ONERI DERIVANTI DAL RICONOSCIMENTO DELLA MAGGIORE ANZIANITÀ CONTRIBUTIVA E DALLE RATE DI PENSIONAMENTO ANTICIPATO AI SENSI DELL'ART. 10, COMMA 7 DEL DL N. 299/1994 CONVERTITO NELLA LEGGE N. 451/1994	2E1101037	17.077.961,89	0,00	0,00	0,00
VI	CONTRIBUTI PER I LAVORATORI DIPENDENTI DA DATORI DI LAVORO GIÀ ISCRITTI ALL'ENTE NAZIONALE DI PREVIDENZA E DI ASSISTENZA PER I LAVORATORI DELLO SPETTACOLO (ENPALS), SOPPRESSO AI SENSI DELL'ARTICOLO 21 DEL DECRETO LEGGE 6 DICEMBRE 2011, N. 201, CONVERTITO CON MODIFICAZIONI, DALLA LEGGE 22 DICEMBRE 2011, N. 214.	1E1101057	487.922.308,56	1.217.820.568,46	1.225.653.588,00	1.219.653.588,00
VI	CONTRIBUTO A CARICO DEI DATORI DI LAVORO GIÀ ISCRITTI AL SOPPRESSO FONDO DI PREVIDENZA PER IL PERSONALE ADDETTO AI PUBBLICI SERVIZI DI TELEFONIA - ART. 41, C. 2, LETT. B) DELLA LEGGE N. 488/1999	1E1101048	555.707,64	0,00	0,00	0,00
VI	CONTRIBUTO DOVUTO DALLE AZIENDE A COPERTURA DEGLI ONERI DERIVANTI DAL RICONOSCIMENTO DELLA MAGGIORE ANZIANITÀ CONTRIBUTIVA E DALLE RATE DI PENSIONAMENTO ANTICIPATO RELATIVAMENTE AI RAPPORTI DI LAVORO CESSATI DAL 1° MARZO 1989 ART. 4, COMMA 5, DL N. 337/1989	2E1101028	8.592.296,92	0,00	0,00	0,00

PREVENTIVO FINANZIARIO GESTIONALE 2019

Livello	Descrizione	Codice	Residui iniziali presunti dell'anno 2019	Previsioni di competenza Il nota di variazione 2018	Previsioni di competenza originarie 2019	Previsioni di cassa originarie 2019
VI	CONTRIBUTI DELLE AZIENDE DEL GRUPPO EFIM A COPERTURA DEGLI ONERI DERIVANTI DAL RICONOSCIMENTO DELLA MAGGIORE ANZIANITÀ CONTRIBUTIVA E DALLE RATE DI PENSIONAMENTO ANTICIPATO AI SENSI DELL'ART. 5, COMMA 5 DEL DL N. 516/1994	2E1101038	3.054.950,09	0,00	0,00	0,00
VI	CONTRIBUTI PER I LAVORATORI DIPENDENTI DA DATORI DI LAVORO GIÀ ISCRITTI ALL'ISTITUTO NAZIONALE DI PREVIDENZA PER I DIPENDENTI DELL'AMMINISTRAZIONE PUBBLICA (INPDAP), SOPPRESSO AI SENSI DELL'ARTICOLO 21 DEL DECRETO LEGGE 6 DICEMBRE 2011, N.201, CONVERTITO CON MODIFICAZIONI, DALLA LEGGE 22 DICEMBRE 2011, N. 214.	1E1101058	333.574.737,62	49.418.058.984,00	49.072.847.520,00	49.072.847.520,00
Totale Livello IV: Contributi sociali a copertura di trattamenti pensionistici a carico del datore di lavoro e dei lavoratori a carico del datore di lavoro e dei lavoratori			99.201.941.328,46	189.091.933.988,13	191.264.437.487,00	183.898.961.813,72
IV	Contributi sociali a copertura di altri trattamenti previdenziali a carico del datore di lavoro e dei lavoratori a carico del datore di lavoro e dei lavoratori	E.1.02.01.02.000	12.101.931.265,52	38.589.033.639,17	39.502.777.118,84	39.490.797.897,58
V	Contributi sociali a copertura di altri trattamenti previdenziali a carico del datore di lavoro e dei lavoratori a carico del datore di lavoro e dei lavoratori	E.1.02.01.02.001	12.101.931.265,52	38.589.033.639,17	39.502.777.118,84	39.490.797.897,58
VI	CONTRIBUTI OBBLIGATORI PER PERSONALE DI ISTITUTO	1E1101010	0,00	2.452.000,00	2.452.000,00	2.452.000,00
VI	CONTRIBUTO A CARICO DI AZIENDE PER FINANZIAMENTO DELL'INDENNITÀ DI MOBILITÀ AI SENSI DELL'ART. 5, C. 4, LEGGE N. 223/1991	3E1101030	81.817.246,75	0,00	0,00	0,00
VI	CONTRIBUTO ADDIZIONALE SUL TRATTAMENTO SOSTITUTIVO DELLA RETRIBUZIONE AI LAVORATORI AGRICOLI PER RICONVERSIONE E RISTRUTTURAZIONE AZIENDALE DI CUI ALL'ART. 21, COMMA 3 DELLA LEGGEN. 223/1991	3E1101040	564,21	0,00	0,00	0,00
VI	CONTRIBUTO STRAORDINARIO DELLE IMPRESE DEL CREDITO A COPERTURA DEGLI ASSEGNI STRAORDINARI PER IL SOSTEGNO DEL REDDITO DI CUI ALL'ART. 6, C. 3, DEL D.I. N. 158/2000 E ALL'ART. 6, C. 3, DEL D.I. N. 83486 DEL 28 LUGLIO 2014	3E1101050	1.488.693,03	522.456.618,00	594.665.401,00	594.665.401,00
VI	CONTRIBUTO A COPERTURA DELLE MAGGIORAZIONI DELLE INDENNITÀ DI BUONUSCITA E DELLE INDENNITÀ PREMIO DI FINE SERVIZIO	3E1101060	355.403,40	2.000.000,00	1.092.777,00	1.092.777,00
VI	CONTRIBUTI PER I LAVORATORI DIPENDENTI DA AZIENDE TENUTE ALLA PRESENTAZIONE DELLE DENUNCE RENDICONTO	1E1101001	9.126.327.013,79	30.991.235.446,00	31.747.829.935,00	31.773.855.464,00
VI	CONTRIBUTO STRAORDINARIO DELLE IMPRESE DEL CREDITO COOPERATIVO A COPERTURA DEGLI ASSEGNI STRAORDINARI PER IL SOSTEGNO DEL REDDITO - ART. 6, C. 3 DEL D.I. N. 157/2000 E ART. 6, COMMA 3, DEL D.I. N. 82761 DEL 20 GIUGNO 2014	3E1101051	71.009,07	32.128.384,00	28.886.559,00	28.886.559,00
VI	CONTRIBUTI DEL FONDO ORFANI DEL PERSONALE DELL'ISTITUTO	4E1101011	0,00	227.134,24	241.993,80	241.993,80
VI	CONTRIBUTI PER I LAVORATORI DOMESTICI	1E1101002	4.357.688,57	81.387.000,00	83.178.000,00	83.192.849,74
VI	CONTRIBUTI DEI COLTIVATORI DIRETTI, MEZZADRI E COLONI	1E1101022	76.579.181,75	0,00	0,00	0,00
VI	VALORI CAPITALI E INTERESSI PER LA COPERTURA DEGLI ONERI A CARICO DELLE GESTIONI PENSIONISTICHE, DERIVANTI DALL'APPLICAZIONE DELLE LEGGI N. 336/1970 E N. 824/1971 (QUOTA DELL'ESERCIZIO)	2E1101012	79.582,68	0,00	0,00	0,00
VI	CONTRIBUTO STRAORDINARIO DELLE IMPRESE ASSICURATRICI E DELLE SOCIETÀ DI ASSISTENZA, A COPERTURA DEGLI ASSEGNI STRAORDINARI PER IL SOSTEGNO DEL REDDITO, DI CUI ALL'ART. 6, COMMA 3 DEL DECRETO INTERMINISTERIALE N. 33/2011 E ALL'ART. 7, COMMA 3, DEL DECRETO INTERMINISTERIALE 17 GENNAIO 2014, N. 78459	3E1101062	0,00	36.628.299,00	36.322.880,00	36.322.880,00
VI	CONTRIBUTI PER GLI OPERAI AGRICOLI DIPENDENTI E PER I MEZZADRI E COLONI REINSERITI NELLA AGO	1E1101003	1.083.678.310,00	284.902.903,93	304.118.800,00	266.099.200,00
VI	CONTRIBUTI DEGLI ARTIGIANI	1E1101023	23.276.567,31	0,00	0,00	0,00

PREVENTIVO FINANZIARIO GESTIONALE 2019

Livello	Descrizione	Codice	Residui iniziali presunti dell'anno 2019	Previsioni di competenza Il nota di variazione 2018	Previsioni di competenza originarie 2019	Previsioni di cassa originarie 2019
VI	CONTRIBUTO STRAORDINARIO DOVUTO DALL'ETI A COPERTURA DELLE PRESTAZIONI (ASSEGNI STRAORDINARI PER IL SOSTEGNO DEL REDITO, BONUS E COPERTURA ASSICURATIVA) DI CUI ALL'ART. 5, C. 1 DEL DI N. 88/2002 - ART. 6, C. 1, LETT. B) DEL DI N. 88/2002	3E1101053	670.306,30	0,00	0,00	0,00
VI	CONTRIBUTI DEGLI ESERCENTI ATTIVITA COMMERCIALI	1E1101024	13.237.606,11	0,00	0,00	0,00
VI	CONTRIBUTO A PARZIALE COPERTURA DELLE PRESTAZIONI A SOSTEGNO DEL REDDITO IN VIA EMERGENZIALE E DELLA CONTRIBUZIONE CORRELATA, A CARICO DEI DATORI DI LAVORO CHE ACCEDONO AI FONDI DI SOLIDARIETA' DI CUI ALL'ART. 3, COMMI 4 E SS., DELLA LEGGE 28 GIUGNO 2012, N. 92	3E1101064	0,00	211.461,00	333.710,00	333.710,00
VI	CONTRIBUZIONE ADDIZIONALE, AI SENSI DELL'ART. 33 DEL DECRETO LEGISLATIVO DEL 14 SETTEMBRE 2015, N. 148, A CARICO DEL DATORE DI LAVORO PER L'EROGAZIONE DIRETTA DELL'ASSEGNO ORDINARIO E DELL'ASSEGNO DI SOLIDARIETA' DI CUI AGLI ARTT. 30, COMMA 1 E 31 DEL DECRETO LEGISLATIVO 148/2015	3E1101074	0,00	51.886,00	50.250,00	50.250,00
VI	CONTRIBUTI DIVERSI (CONTRIBUTI PER GLI ALLIEVI DEGLI ISTITUTI NAUTICI, CONTRIBUTI ACCREDITATI SENZA APPLICAZIONI DI MARCHE, CONTRIBUTI EX ART. 10, LEGGE N. 887/84 SU INTEGRAZIONI SALARIALI EROGATE DIRETTAMENTE PER PERIODI PREGRESSI, CONTRIBUTI TBC PER I MAESTRI ELEMENTARI E DIRETTORI DIDATTICI)	1E1101099	1.206,47	0,00	0,00	0,00
VI	CONTRIBUTO STRAORDINARIO DELLE IMPRESE DEL SETTORE DEI SERVIZI DELLA RISCOSSIONE DEI TRIBUTI ERARIALI, A COPERTURA DEGLI ASSEGNI STRAORDINARI PER IL SOSTEGNO DEL REDDITO - ART. 6, COMMA 4, DEL D.I. N. 95439 DEL 18 APRILE 2016	3E1101069	0,00	0,00	15.551.451,00	15.551.451,00
VI	CONTRIBUTI PER I LAVORATORI ADDETTI AI PUBBLICI SERVIZI DI TELEFONIA	1E1101005	14.823,52	0,00	0,00	0,00
VI	CONTRIBUTI PER PRESTAZIONI DEL SERVIZIO SANITARIO NAZIONALE DOVUTI DALLE AZIENDE ART. 11 DEL DL N. 502/1992	1E1101035	1.266.973.501,70	0,00	0,00	0,00
VI	CONTRIBUTO STRAORDINARIO DELLE AZIENDE DI TRASPORTO PUBBLICO, A COPERTURA DEGLI ASSEGNI STRAORDINARI PER IL SOSTEGNO DEL REDDITO DI CUI ALL'ART. 5, COMMA 1, LETTERA C), DEL D.I. 9 GENNAIO 2015, N. 86985	3E1101065	0,00	25.068.334,00	9.231.524,00	9.231.524,00
VI	CONTRIBUTI PER I LAVORATORI DELL'ENEL E DELLE AZIENDE ELETTRICHE PRIVATE	1E1101006	328,48	0,00	0,00	0,00
VI	CONTRIBUTI SOCIALI DI MALATTIA DEI LIBERI PROFESSIONISTI	1E1101026	55.524.329,99	0,00	0,00	0,00
VI	CONTRIBUTI DELLE AZIENDE A COPERTURA DEGLI ONERI PER INDENNITÀ DI MOBILITÀ RELATIVI A PERIODI ECCEDENTI LA MOBILITÀ ORDINARIA - ART. 4, C. 27 DEL DL N. 510/1996 CONVERTITO NELLA LEGG N. 608/96 E SUCCESSIVE INTEGRAZIONI	3E1101046	183.562.629,28	0,00	0,00	0,00
VI	CONTRIBUTO DELLE IMPRESE DEL CREDITO A PARZIALE COPERTURA DELLE PRESTAZIONI A SOSTEGNO DEL REDDITO IN VIA EMERGENZIALE E DELLA CONTRIBUZIONE CORRELATA DI CUI ALL'ART. 6, COMMI 1, 3 E 4, DEL D.I. N. 51635/2010 - ART. 6, COMMA 5, DEL D.I. N.51635/2010	3E1101056	0,00	639.573,00	3.776.782,00	3.776.782,00
VI	CONTRIBUTO STRAORDINARIO DELLE AZIENDE DI TRASPORTO PUBBLICO, A COPERTURA DELLE PRESTAZIONI INTEGRATIVE DELL'ASPI DI CUI ALL'ART. 5, COMMA 1, LETTERA B), DEL D.I. 9 GENNAIO 2015, N. 86985	3E1101066	0,00	8.788.500,00	8.456.220,00	8.456.220,00
VI	RSA VERSO I DATORI DI LAVORO PER SOMME EROGATE (ART. 5, C. 3, L. 297/1982) A FAVORE ISCRITTI AI FONDI DI PREVIDENZA DAZIERI ED ESATTORIALI	3E1101017	6.249,41	0,00	0,00	0,00
VI	CONTRIBUTO ADDIZIONALE EX ART. 12, LEGGE N. 164/1975 ED EX ART. 8, LEGGE N. 427/75 E ART. 5 DEL DECRETO LEGISLATIVO DEL 14 SETTEMBRE 2015, N. 148 SU INTEGRAZIONI SALARIALI ORDINARIE E STRAORDINARIE EROGATE DIRETTAMENTE AI LAVORATORI O RIMBORSATE AD AZIENDE SOSPESE O CESSATE	3E1101027	139.719.610,86	81.526.100,00	72.818.200,00	72.818.200,00
VI	CONTRIBUTI PROVENIENTI TRAMITE LE CASSE MARITTIME (MALATTIA, AGG. DI MALATTIA, MATERNITÀ E GESCAL)	1E1101018	15.765.226,26	0,00	0,00	0,00

PREVENTIVO FINANZIARIO GESTIONALE 2019

Livello	Descrizione	Codice	Residui iniziali presunti dell'anno 2019	Previsioni di competenza Il nota di variazione 2018	Previsioni di competenza originarie 2019	Previsioni di cassa originarie 2019
VI	CONTRIBUTI PER I LAVORATORI DIPENDENTI DA DATORI DI LAVORO GIÀ ISCRITTI ALL'ISTITUTO NAZIONALE DI PREVIDENZA PER I DIPENDENTI DELL'AMMINISTRAZIONE PUBBLICA (INPDAP), SOPPRESSO AI SENSI DELL'ARTICOLO 21 DEL DECRETO LEGGE 6 DICEMBRE 2011, N.201, CONVERTITO CON MODIFICAZIONI, DALLA LEGGE 22 DICEMBRE 2011, N. 214.	1E1101058	28.424.186,58	6.519.330.000,00	6.593.770.636,04	6.593.770.636,04
	Totale Livello IV: Contributi sociali a copertura di altri trattamenti previdenziali a carico del datore di lavoro e dei lavoratoriziali a carico del datore di lavoro e dei lavoratori		12.101.931.265,52	38.589.033.639,17	39.502.777.118,84	39.490.797.897,58
IV	Quote di partecipazione a carico degli iscritti (escluse entrate derivanti dal divieto di cumulo)rate derivanti dal divieto di cumulo)	E.1.02.01.04.000	4.692.961,75	987.933.831,63	995.196.502,01	995.196.502,01
V	Quote di partecipazione a carico degli iscritti (escluse entrate derivanti dal divieto di cumulo)rate derivanti dal divieto di cumulo)	E.1.02.01.04.001	4.692.961,75	987.933.831,63	995.196.502,01	995.196.502,01
VI	CONTRIBUTI PER LA GESTIONE MUTUALITA' DEI DIPENDENTI E DEI PENSIONATI POSTELEGRAFONICI	1E1102010	336.419,59	1.096.980,50	1.057.216,88	1.057.216,88
VI	CONTRIBUTI ASSOCIATIVI DEL FONDO ASSISTENZA E PREVIDENZA PITTORI, SCULTORI, MUSICISTI E AUTORI DRAMMATICI	1E1102020	0,00	35.000,00	35.000,00	35.000,00
VI	CONTRIBUTI DEI PROSECUTORI VOLONTARI DELLE ASSICURAZIONI SOCIALI OBBLIGATORIE	1E1102001	852,18	251.631.862,00	253.769.925,00	253.769.925,00
VI	CONTRIBUTI A CARICO DEGLI ISCRITTI DELLA GESTIONE ASSISTENZA MAGISTRALE EX ENAM	1E1102021	0,00	48.950.000,00	48.438.000,00	48.438.000,00
VI	CONTRIBUTI DEGLI ISCRITTI ALL'ASSICURAZIONE FACOLTATIVA	1E1102002	0,00	437.878,00	726.217,00	726.217,00
VI	CONTRIBUTO DI SOLIDARIETÀ SULLE PRESTAZIONI INTEGRATIVE DELL'ASSICURAZIONE GENERALE OBBLIGATORIA GIÀ A CARICO DEL SOPPRESSO FONDO DI PREVIDENZA PER IL PERSONALE A RAPPORTO D'IMPIEGO - ART. 64, C. 5 DELLA LEGGE N. 144/1999	4E1102012	206,48	4.755.838,00	4.719.460,00	4.719.460,00
VI	CONTRIBUTI DEI PROSECUTORI VOLONTARI DELL'ASSICURAZIONE SOCIALE VITA	1E1102022	0,00	398.000,00	398.000,00	398.000,00
VI	CONTRIBUTI PER MUTUALITÀ PENSIONI ALLE CASALINGHE	1E1102003	0,00	880.000,00	840.000,00	840.000,00
VI	CONTRIBUTO DI SOLIDARIETÀ SULLE PRESTAZIONI INTEGRATIVE DELL'ASSICURAZIONE GENERALE OBBLIGATORIA GIÀ A CARICO DELLA SOPPRESSA GESTIONE SPECIALE EX ART. 75 DEL DPR N. 761/79 - ART.64, C. 5 DELLA LEGGE N. 144/1999	4E1102013	0,00	1.015.619,00	1.190.840,00	1.190.840,00
VI	CONTRIBUTO DI SOLIDARIETÀ A CARICO DEI PENSIONATI DELLE GESTIONI PREVIDENZIALI OBBLIGATORIE, AI SENSI DELL'ART. 1, COMMA 486, DELLA LEGGE 27 DICEMBRE 2013, N. 147	2E1102023	0,00	1.000,00	1.000,00	1.000,00
VI	RISERVE E VALORI CAPITALI DI RISCATTO VERSATI DAGLI ISCRITTI	2E1102004	1.916.586,37	478.559.502,00	479.956.947,00	479.956.947,00
VI	RISERVE E VALORI CAPITALI DI RISCATTO VERSATI DAGLI ISCRITTI AI FONDI PER IL TRATTAMENTO DI FINE SERVIZIO DEI DIPENDENTI STATALI (EX ENPAS) E DEI DIPENDENTI DEGLI ENTI LOCALI (EX INADEL).	3E1102004	2.438.897,13	51.933.000,00	56.245.008,00	56.245.008,00
VI	QUOTE DI PARTECIPAZIONE DEGLI ISCRITTI ALL'ONERE PER IL TRATTAMENTO DI FINE RAPPORTO AI SENSI DELL'ART. 3, ULTIMO COMMA, LEGGE N. 297/1982	3E1102006	0,00	234.721,00	246.457,00	246.457,00
VI	CONTRIBUTO DI SOLIDARIETÀ SU PRESTAZIONI INTEGRATIVE DELL'ASSICURAZIONE GENERALE OBBLIGATORIA DEL PERSONALE IN QUIESCENZA DELLA SOPPRESSA SPORTASS - ART. 64, COMMA 5, DELLA LEGGEN. 144/1999	4E1102018	0,00	2.431,13	2.431,13	2.431,13
VI	CONTRIBUTO DI SOLIDARIETÀ SU PRESTAZIONI DI DISOCCUPAZIONE AI LAVORATORI AGRICOLI - ART. 1, COMMA 57, DELLA LEGGE N. 247/2007	3E1102018	0,00	148.002.000,00	147.570.000,00	147.570.000,00
	Totale Livello IV: Quote di partecipazione a carico degli iscritti (escluse entrate derivanti dal divieto di cumulo)rate derivanti dal divieto di cumulo)		4.692.961,75	987.933.831,63	995.196.502,01	995.196.502,01

PREVENTIVO FINANZIARIO GESTIONALE 2019

Livello	Descrizione	Codice	Residui iniziali presunti dell'anno 2019	Previsioni di competenza Il nota di variazione 2018	Previsioni di competenza originarie 2019	Previsioni di cassa originarie 2019
I	Trasferimenti correnti	E.2.00.00.00.000	23.608.323.832,14	109.057.817.701,80	107.115.118.304,11	101.485.980.112,21
II	Trasferimenti correnti	E.2.01.00.00.000	23.608.323.832,14	109.057.817.701,80	107.115.118.304,11	101.485.980.112,21
III	Trasferimenti correnti da Amministrazioni pubbliche	E.2.01.01.00.000	23.608.323.832,14	108.815.402.120,80	107.090.103.304,11	101.460.965.112,21
IV	Trasferimenti correnti da Amministrazioni Centrali	E.2.01.01.01.000	18.266.286.045,28	108.710.806.590,11	106.986.350.430,94	101.423.292.912,21
V	Trasferimenti correnti da Ministeri	E.2.01.01.01.001	18.248.038.073,66	108.710.806.590,11	106.986.350.430,94	101.423.292.912,21
VI	RIMBORSO DA PARTE DELLO STATO DEL DISAVANZO DI GESTIONE DELLA GESTIONE SPECIALE PER I TRATTAMENTI PENSIONISTICI GIÀ EROGATI DAL SOPPRESSO FONDO PREVIDENZIALE E ASSISTENZIALE DEGLISPEDIZIONIERI DOGANALI - ART. 3, COMMA 3, DELLA LEGGE N. 230/1997	8E1203020	8.814.133,04	22.823.396,28	27.569.084,65	22.823.396,28
VI	CONTRIBUTO DELLO STATO A COPERTURA DELLE SPESE DI FUNZIONAMENTO CONNESSE CON ONERI PER SGRAVI E ALTRE AGEVOLAZIONI CONTRIBUTIVE	8E1203290	0,00	42.237.526,15	42.341.887,32	42.341.887,32
VI	CONTRIBUTO DELLO STATO A FAVORE DELLA GESTIONE DEGLI INTERVENTI ASSISTENZIALI E DI SOSTEGNO ALLE GESTIONI PREVIDENZIALI PER LA INTEGRALE COPERTURA DEGLI ONERI PER SGRAVI E ALTRE AGEVOLAZIONI CONTRIBUTIVE DI CUI ALL'ART. 37 DELLA LEGGE N. 88/1989	8E1203300	32.218.999,64	17.078.614,98	7.786.969,94	0,00
VI	CONTRIBUTO DELLO STATO A COPERTURA DEGLI ONERI PER PRESTAZIONI (PENSIONI, ASSEGNI E INDENNITÀ) A FAVORE DEGLI INVALIDI CIVILI DI CUI ALL'ART. 130 DEL D.L. N. 112/1998	8E1203400	433.577.199,48	17.926.205.224,76	18.099.438.257,20	17.926.205.224,76
VI	CONTRIBUTO DELLO STATO A COPERTURA DEGLI ONERI PER PRESTAZIONI PENSIONISTICHE EROGATE IN REGIME DI CONVENZIONE CON LA SANTA SEDE	8E1203010	0,00	316.182,00	316.182,00	316.182,00
VI	CONTRIBUTO DELLO STATO A COPERTURA DEGLI ONERI PENSIONISTICI DERIVANTI DALLA ESTENSIONE DELL'ART. 18, C. 8 DELLA LEGGE N. 179/2002 IN MATERIA DI BENEFICI PREVIDENZIALI PER I LAVORATORI ESPOSTI ALL'AMIANTO ART. 39, C. 3 DELLA LEGGE N. 289/2002	8E1203030	0,00	474.816.840,00	487.532.820,00	487.532.820,00
VI	CONTRIBUTO DELLO STATO A COPERTURA DEGLI ONERI PER L'ASSISTENZA AI PORTATORI DI HANDICAP - ART. 80, COMMA 2, DELLA LEGGE N. 388/2000	8E1203420	1.128.012.507,88	548.161.700,00	564.606.300,00	146.739.562,00
VI	CONTRIBUTO DELLO STATO A COPERTURA DEGLI ONERI DERIVANTI DALL'INDENNITÀ ANNUALE A FAVORE DEI LAVORATORI AFFETTI DA TALASSEMIA E DREPANOCITOSI DI CUI ALL'ART. 39, COMMI 1 E 2, DELLA LEGGE N. 448/2001 E SUCCESSIVE MODIFICAZIONI	8E1203490	0,00	7.598.011,00	7.598.011,00	7.598.011,00
VI	RIMBORSO DELLO STATO PER LA MAGGIORE ANZIANITÀ DI SERVIZIO ATTRIBUITA AL PERSONALE DIMISSIONARIO ISCRITTO AL FONDO DI PREVIDENZA AGLI ADDETTI ALLE ABOLITE IMPOSTE DI CONSUMO ART.23 DEL D.P.R. 649/1972	8E1203770	0,00	1.068.762,00	1.042.700,00	1.042.700,00
VI	RIMBORSO DELLO STATO PER SGRAVI CONTRIBUTIVI A FAVORE DI COOPERATIVE SOCIALI E AZIENDE PUBBLICHE O PRIVATE CHE ASSUMONO PERSONE DETENUTE O INTERNATE AI SENSI DEGLI ARTT. 1 E 2 DELLA LEGGE N. 193/2000 ART. 1, C. 2, DEL D.L. 9 NOVEMBRE 2001	8E1203970	5.016.125,03	3.159.000,00	3.191.000,00	3.159.000,00
VI	RIMBORSO DA PARTE DELLO STATO DEGLI ONERI PENSIONISTICI DERIVANTI DAI BENEFICI IN FAVORE DELLE VITTIME DEL TERRORISMO E DELLE STRAGI DI TALE MATRICE DI CUI ALLA LEGGE N.2006/2004 E SUCCESSIVE MODIFICAZIONI ED INTEGRAZIONI	8E1203940	8.093.680,24	6.061.200,00	6.307.900,00	6.275.000,00
VI	CONTRIBUTO DELLO STATO A COPERTURA DEGLI ONERI PENSIONISTICI, DERIVANTI DAL CUMULO TRA PENSIONE DI REVERSIBILITÀ E RENDITA INAIL, DI CUI ALL'ART. 1, COMMA 2, DEL DECRETO LEGGE N.346/2000, I CUI EFFETTI SONO STATI FATTI SALVI DALL'ART.73,COMMA 1, DELLA LEGGE N. 388/2000	8E1203050	45.011.050,00	127.085.200,00	136.646.600,00	102.776.750,00
VI	RIMBORSO DELLO STATO A COPERTURA DEGLI ONERI RELATIVI ALLA GESTIONE DIPENDENTI PUBBLICI, DERIVANTI DAI BENEFICI PENSIONISTICI A FAVORE DEI NON VEDENTI DI CUI ALL'ART. 9 DELLA LEGGE N. 113/1985 E ALL'ART. 2 DELLA LEGGE N. 120/1991	8E1203780	5.704.187,57	886.000,00	905.000,00	905.000,00

PREVENTIVO FINANZIARIO GESTIONALE 2019

Livello	Descrizione	Codice	Residui iniziali presunti dell'anno 2019	Previsioni di competenza Il nota di variazione 2018	Previsioni di competenza originarie 2019	Previsioni di cassa originarie 2019
VI	CONTRIBUTO DELLO STATO A COPERTURA DELL'ONERE DERIVANTE DALL'ESONERO DAL VERSAMENTO DEL 40 PER CENTO DEI COMPLESSIVI CONTRIBUTI PREVIDENZIALI A CARICO DEI DATORI DI LAVORO, IN RELAZIONE ALLE NUOVE ASSUNZIONI CON CONTRATTO DI LAVORO A TEMPO INDETERMINATO, AI SENSI DELL'ART. 1, COMMI 178 E SEGUENTI, DELLA LEGGE 28 DICEMBRE 2015, N. 208	8E1203320	0,00	1.328.000.000,00	100.000.000,00	100.000.000,00
VI	TRASFERIMENTO DALLO STATO A COPERTURA DEGLI ONERI DI CUI ALL'ART. 1, COMMA 284, DELLA LEGGE 28 DICEMBRE 2015, N. 208	8E1203380	590.220,00	10.000.000,00	0,00	0,00
VI	CONTRIBUTO DELLO STATO A COPERTURA DELL'ONERE PER IL CONGEDO INDENNIZZATO A FAVORE DELLE DONNE VITTIME DI VIOLENZA DI GENERE, AI SENSI DELL'ART. 24, DEL DECRETO LEGISLATIVO 15 GIUGNO 2015, N. 80	8E1203430	0,00	1.329.000,00	1.329.000,00	1.329.000,00
VI	CONTRIBUTO DELLO STATO A COPERTURA DEGLI ONERI PENSIONISTICI DERIVANTI DALLA RIDUZIONE DEL REQUISITO CONTRIBUTIVO PER ILAVORATORI "PRECOCI" DI CUI ALL'ART. 1, COMMI 12 E 13 DELLA LEGGE N. 335/1995 - ART. 1, COMMI DA 199 A 205 DELLA LEGGE 11 DICEMBRE 2016, N. 232	8E1203060	0,00	315.742.300,00	349.521.814,00	349.521.814,00
VI	CONTRIBUTO DELLO STATO PER LA COPERTURA DEL MANCATO GETTITO CONTRIBUTIVO DI CUI ALL'ART. 2, COMMI 31 E 34 DELLA LEGGE 28 GIUGNO 2012, N. 92 - ART. 1, COMMA 164 DELLA LEGGE 11 DICEMBRE 2016, N. 232	8E1203530	0,00	38.000.000,00	38.000.000,00	38.000.000,00
VI	CONTRIBUTO DELLO STATO A COPERTURA DEGLI ONERI RELATIVI ALLE PRESTAZIONI DI INTEGRAZIONE SALARIALE ED ALLA CONTRIBUZIONE FIGURATIVA A FAVORE DEI LAVORATORI DEL SETTORE PRIVATO, COMPRESO QUELLO AGRICOLO, APPARTENENTI ALLE REGIONI ABRUZZO, LAZIO, MARCHE ED UMBRIA COLPITE DAGLI EVENTI SISMICI DEL 2016- ART.45, COMMA 1, D.L. 189/2016, CONVERTITO DALLA LEGGE N.229/2016	8E1203610	237.000,00	1.737.000,00	0,00	237.000,00
VI	CONTRIBUTO DELLO STATO A COPERTURA DEGLI ASSEGNI FAMILIARI AI COLTIVATORI DIRETTI, MEZZADRI E COLONI DI CUI ALL'ART. 2 DELLA LEGGE N. 509/1971 - ART. 14 BIS DELLA LEGGE N. 114/1974	8E1203241	0,00	41.316.552,00	41.316.552,00	41.316.552,00
VI	CONTRIBUTO DELLO STATO PER LA COPERTURA DEL DISAVANZO DI GESTIONE DEL FONDO DI PREVIDENZA DEGLI ADDETTI DELLE ABOLITE IMPOSTE DI CONSUMO - ART. 17, D.P.R. N. 649/1972	8E1203751	100.673.891,10	130.515.647,75	126.494.719,29	133.988.994,01
VI	CONTRIBUTO DELLO STATO A COPERTURA DI ONERI PENSIONISTICI GIÀ A CARICO DEL SOPPRESSO FONDO SOCIALE DI CUI ALL'ART. 1, LEGGE N. 153/1969 E DI ONERI PER ASSEGNI SOCIALI DI CUI ALL'ART. 3, COMMA 6, LEGGE N. 335/1995	8E1203001	0,00	3.543.367.808,00	3.543.367.808,00	3.543.367.808,00
VI	CONTRIBUTO DELLO STATO A COPERTURA DEGLI ONERI DERIVANTI DALLA PEREQUAZIONE AUTOMATICA DELLE PENSIONI E DALLE MODIFICHE DEI REQUISITI REDDITUALI PER L'INTEGRAZIONE AL TRATTAMENTO MINIMO AI SENSI DELL'ART. 11, C. 5 E 38 DELLA LEGGE N. 537/1993	8E1203021	20.959.148,00	153.859.771,00	143.230.544,00	153.859.771,00
VI	CONTRIBUTO DELLO STATO A COPERTURA DI TRATTAMENTI DI INTEGRAZIONE SALARIALE STRAORDINARIA LEGGI N. 1115/1968, N. 464/1972 E N. 164/1975	8E1203201	0,00	64.569.400,00	0,00	0,00
VI	CONTRIBUTI STATO A COPERTURA DELLE PRESTAZIONI ECONOMICHE PER LA TUBERCOLOSI ART. 3, C. 14, LEGGE N. 448/1998	8E1203261	37.706.626,76	52.866.795,00	51.051.195,00	30.891.095,00
VI	CONTRIBUTO DELLO STATO A COPERTURA DEGLI ONERI DERIVANTI DALLA RIDUZIONE CONTRIBUTIVA A FAVORE DELLE AZIENDE E DEI LAVORATORI DEI PUBBLICI SERVIZI DI TRASPORTO ART. 1, COMMA 2, DEL D.L. N. 451/1998 CONVERTITO NELLA LEGGE N. 40/1999 E SUCCESSIVE DISPOSIZIONI	8E1203281	169.471.874,73	322.869.314,00	327.607.000,00	268.045.223,00
VI	CONTRIBUTO DELLO STATO PER LA COPERTURA PROGRESSIVA DEGLI ONERI DERIVANTI DALLE AGEVOLAZIONI CONTRIBUTIVE AI SENSI DELL'ART. 37, COMMA 5, DELLA LEGGE N. 88/1989	8E1203291	195.825.051,18	5.039.397.730,00	5.537.965.719,00	5.390.944.777,00

PREVENTIVO FINANZIARIO GESTIONALE 2019

Livello	Descrizione	Codice	Residui iniziali presunti dell'anno 2019	Previsioni di competenza Il nota di variazione 2018	Previsioni di competenza originarie 2019	Previsioni di cassa originarie 2019
VI	CONTRIBUTO DELLO STATO PER IL CONCORSO AGLI ONERI DERIVANTI DAI CANONI D'AFFITTO DEGLI STABILI ADIBITI A UFFICI, GIÀ DIPROPRIETÀ, TRASFERITI AL "FIP - FONDO IMMOBILI PUBBLICI FONDO COMUNE DI INVESTIMENTO IMMOBILIARE DI TIPO CHIUSO" DI CUI ALL'ART. 4 DEL D.L. N. 351/2001 CONVERTITO NELLA LEGGE N. 410/2001	8E1203351	0,00	22.084.266,67	22.575.000,00	22.575.000,00
VI	CONTRIBUTO DELLO STATO A COPERTURA DEGLI ONERI DERIVANTI DALLA RICOSTITUZIONE NELL'A.G.O. DEI PERIODI DI LAVORO EFFETTUATI IN LIBIA ART. 4 DEL DL N. 108/1991 CONVERTITO NELLA LEGGE N. 166/1991	8E1203361	835.513,58	0,00	0,00	0,00
VI	CONTRIBUTO DELLO STATO A COPERTURA DEGLI ONERI DERIVANTI DALLE PRESTAZIONI A SOSTEGNO DELLA MATERNITÀ E DELLA PATERNITÀ DI CUI ALL'ART. 21 DELLA LEGGE N. 53/2000 E SUCCESSIVE DISPOSIZIONI	8E1203421	0,00	244.476.377,00	271.219.759,00	271.219.759,00
VI	RIMBORSO DELLO STATO A CARICO DEL FONDO PER L'OCCUPAZIONE A COPERTURA DEGLI ONERI DERIVANTI DALLE AGEVOLAZIONI CONTRIBUTIVE ALLE IMPRESE DI CUI ALL'ART. 1, COMMA 1, DELLA LEGGE N.52/1998 E SUCCESSIVE PROROGHE E MODIFICAZIONI	8E1203711	859.980,93	0,00	0,00	0,00
VI	RIMBORSO DELLO STATO DELLE MAGGIORAZIONI DEL TRATTAMENTO PENSIONISTICO PER GLI EX COMBATTENTI - ART. 6 DELLA LEGGE N. 140/85 E ART. 6 DELLA LEGGE N. 544/88	8E1203771	118.312.230,53	118.311.242,00	105.500.850,00	118.311.242,00
VI	RIMBORSO DEL FONDO GESTIONE ISTITUTI CONTRATTUALI LAVORATORI PORTUALI PER GLI ONERI DERIVANTI DAI PENSIONAMENTI ANTICIPATI E DAI TRATTAMENTI DI CUI ALL'ART. 24, C. 4, LEGGE N. 84/1994 ART. 1, C. 10 E 14 DEL DL N. 535/1996 CONVERTITO NELLA LEGGE N. 647/1996	8E1206041	495.295.365,57	0,00	0,00	0,00
VI	CONTRIBUTO DELLO STATO A COPERTURA DEGLI ONERI DERIVANTI DALLA DESTINAZIONE DI QUOTA PARTE DEL CONTRIBUTO PER L'ASSICURAZIONE CONTRO LA DISOCCUPAZIONE INVOLONTARIA AL FINANZIAMENTO DELLA FORMAZIONE DEI LAVORATORI DIPENDENTI DEL SETTORE AGRICOLO DI CUI ALL'ART. 1, COMMI 62, 63 E 64, DELLA LEGGE N. 247/2007	8E1203371	39.600.914,29	15.000.000,00	15.000.000,00	0,00
VI	CONTRIBUTO DELLO STATO A COPERTURA DEGLI SGRAVI DI ONERI CONTRIBUTIVI SU QUOTE DI RETRIBUZIONE CONNESSE CON LA CONTRATTAZIONE AZIENDALE E TERRITORIALE AI SENSI DELL'ART. 1, COMMA 67, DELLA LEGGE N. 247/2007	8E1203311	371.662.426,20	15.000.000,00	15.000.000,00	0,00
VI	CONTRIBUTO DELLO STATO (FONDO OCCUPAZIONE) A COPERTURA DEGLI ONERI DERIVANTI DAL CONTRIBUTO AI DATORI DI LAVORO CHE ASSUMONO LAVORATORI DESTINATARI DI AMMORTIZZATORI SOCIALI IN DEROGA AI SENSI DELL'ART 7-TER, COMMA 7, DELLA LEGGE N. 33 DEL 9 APRILE 2009	8E1203721	95.399,46	0,00	0,00	0,00
VI	RIMBORSO DA PARTE DELLO STATO DEL CONTRIBUTO STRAORDINARIO PREVISTO DALL'ART. 2, COMMA 59 DELLA LEGGE 23 DICEMBRE 2009, N. 191, A FAVORE DEGLI ORFANI, GIÀ COLLOCATI IN PENSIONE, DELLE VITTIME DI TERRORISMO E DELLE STRAGI DI TALE MATRICE	8E1203901	253.875,93	0,00	0,00	0,00
VI	CONTRIBUTO DELLO STATO A COPERTURA DEGLI ONERI PENSIONISTICI DERIVANTI DALLA CORRESPONSIONE DI UN IMPORTO AGGIUNTIVO A FAVORE DEI TITOLARI DI PENSIONE AL TRATTAMENTO MINIMO, DI CUI ALL'ART.70, COMMA 7, DELLA LEGGE N. 388/2000	8E1203401	0,00	57.341.787,91	53.741.550,00	53.741.550,00
VI	CONTRIBUTO DELLO STATO A COPERTURA DEGLI ONERI DERIVANTI DAL PENSIONAMENTO ANTICIPATO DEI LAVORATORI ADDETTI A LAVORI PARTICOLARMENTE FATICOSI E PESANTI, DI CUI AL D.LGS. 21 APRILE 2011, N. 67, MODIFICATO DAL DECRETO LEGGE N. 201/2011, CONVERTITO, CON MODIFICAZIONI, DALLA LEGGE N. 214/2011, E ART. 1, COMMI DA 206 A 208 DELLA LEGGE 11 DICEMBRE 2016, N. 232	8E1203051	0,00	66.250.312,00	95.238.413,00	95.238.413,00
VI	CONTRIBUTO DELLO STATO A COPERTURA DELL'ONERE PER L'ASSEGNO DI DISOCCUPAZIONE (ASDI), CORRISPONTO AI LAVORATORI BENEFICIARI DELLA NUOVA PRESTAZIONE DI ASSICURAZIONE SOCIALE PER L'IMPIEGO, AI SENSI DELL'ART. 16, DEL DECRETO LEGISLATIVO 4 MARZO 2015, N. 22	8E1203451	0,00	17.000.000,00	0,00	0,00

PREVENTIVO FINANZIARIO GESTIONALE 2019

Livello	Descrizione	Codice	Residui iniziali presunti dell'anno 2019	Previsioni di competenza Il nota di variazione 2018	Previsioni di competenza originarie 2019	Previsioni di cassa originarie 2019
VI	CONTRIBUTO DELLO STATO PER LA COPERTURA DEL MANCATO GETTITO CONTRIBUTIVO DERIVANTE DALLA CONFERMA, ANCHE PER L'ANNO 2016, DELL'ALiquOTA CONTRIBUTIVA DI CUI ALL'ART. 79, DELLA LEGGE N. 247/2007 E SUCCESSIVE MODIFICAZIONI, IN MISURA PARI AL 27 PER CENTO, IN RELAZIONE AI LAVORATORI AUTONOMI, TITOLARI DI POSIZIONE FISCALE AI FINI DELL'IMPOSTA SUL VALORE AGGIUNTO, ISCRITTI ALLA GESTIONE SEPARATA DI CUI ALL'ART. 2, COMMA 26, DELLA LEGGE N. 335/1995 - ART. 1, COMMA 203, DELLA LEGGE 28 DICEMBRE 2015, N. 208	8E1203381	292.000.000,00	292.000.000,00	370.000.000,00	292.000.000,00
VI	RIMBORSO DALLO STATO PER PROVVIDENZE IN FAVORE DI GRANDI INVALIDI DI CUI ALL'ART. 1, COMMA 4, DELLA LEGGE 27 DICEMBRE 2002 N. 288 (ASSEGNO SOSTITUTIVO DELL'ACCOMPAGNATORE MILITARE)	2E1203781	1.006.961,33	0,00	0,00	0,00
VI	CONTRIBUTO DELLO STATO A COPERTURA DELL'ONERE DERIVANTE DALL'ESONERO DAL VERSAMENTO DEI COMPLESSIVI CONTRIBUTI PREVIDENZIALI A CARICO DEI DATORI DI LAVORO, IN RELAZIONE ALLE NUOVE ASSUNZIONI CON CONTRATTO DI LAVORO A TEMPO INDETERMINATO - ART. 1, COMMI 308, 309 E 310 DELLA LEGGE 11 DICEMBRE 2016, N. 232	8E1203321	1.151.801,82	1.000.000,00	0,00	0,00
VI	CONTRIBUTO DELLO STATO A COPERTURA DELL'ONERE PER LA CORRESPONSIONE DEL PREMIO ALLA NASCITA O ALL'ADOZIONE DI MINORE - ART. 1, COMMA 353, DELLA LEGGE 11 DICEMBRE 2016, N. 232	8E1203431	0,00	391.924.000,00	391.924.000,00	391.924.000,00
VI	CONTRIBUTO DELLO STATO A COPERTURA DEGLI ONERI RELATIVI AI TRATTAMENTI STRAORDINARI DI INTEGRAZIONE SALARIALE CONSEGUENTI AD ACCORDI GIA' CONCLUSI E SOTTOSCRITTI, RIGUARDANTI CASIDI RILEVANTE INTERESSE STRATEGICO PER L'ECONOMIA NAZIONALE - ART.42, COMMA 3, D.LGS.148/2015	8E1203611	5.000.000,00	25.000.000,00	25.000.000,00	20.000.000,00
VI	CONTRIBUTO DELLO STATO A COPERTURA DEGLI ONERI PENSIONISTICI DERIVANTI DALLA RIVALUTAZIONE DELLE PENSIONI PREVISTA DALL'ART. 5 DEL DECRETO LEGGE N. 65/2015, CONVERTITO CON MODIFICAZIONI DALLA LEGGE 17 LUGLIO 2015, N. 109	8E1203061	0,00	6.000.000,00	8.000.000,00	8.000.000,00
VI	CONTRIBUTO DELLO STATO A COPERTURA DELLE SPESE DI FUNZIONAMENTO CONNESSE CON ONERI PENSIONISTICI	8E1203012	0,00	95.446.140,76	95.564.194,91	95.564.194,91
VI	CONTRIBUTO DELLO STATO A COPERTURA DELLE SPESE DI FUNZIONAMENTO CONNESSE CON ONERI PER INTERVENTI A SOSTEGNO DELLA FAMIGLIA	8E1203242	0,00	5.012.972,93	5.020.773,67	5.020.773,67
VI	CONTRIBUTO DELLO STATO A COPERTURA DELLE SPESE DI FUNZIONAMENTO CONNESSE CON ONERI DIVERSI	8E1203362	0,00	263.340,01	263.746,64	263.746,64
VI	CONTRIBUTO DELLO STATO PER LA COPERTURA DI ONERI PENSIONISTICI DEL FONDO DI PREVIDENZA DEL CLERO SECOLARE E DEI MINISTRI DI CULTO NON CATTOLICI - ART. 21, COMMA 2, DELLA LEGGE N. 903/1973	8E1203002	0,00	10.224.933,00	10.224.933,00	10.224.933,00
VI	CONTRIBUTO DELLO STATO A COPERTURA DEGLI ONERI PENSIONISTICI DERIVANTI DALLA PEREQUAZIONE AUTOMATICA E DALLA RIVALUTAZIONE DEI CONTRIBUTI NELL'ASSICURAZIONE FACOLTATIVA E NELLA MUTUALITA' PENSIONI DI CUI ALL'ART. 69, COMMI 1, 2 E 5, DELLA LEGGE N. 388/2000	8E1203022	0,00	86.472.802,00	86.281.822,00	86.281.822,00
VI	CONTRIBUTO DELLO STATO A COPERTURA DEGLI ONERI DERIVANTI DALL'INCREMENTO DELLE MAGGIORAZIONI SOCIALI DEI TRATTAMENTI PENSIONISTICI IN FAVORE DEI SOGGETTI DISAGIATI ART. 38 DELLA LEGGE N. 448/2001	8E1203032	0,00	902.550.585,00	899.166.833,00	899.166.833,00
VI	CONTRIBUTI DELLO STATO A COPERTURA DEGLI ONERI CONNESSI AI TRATTAMENTI DI INTEGRAZIONE SALARIALE STRAORDINARIA PREVISTO PER IL 1986 E SUCCESSIVI ANNI - ART. 19, C. 3, LEGGE N. 41/1986 E ART. 8, C. 2, LEGGE N. 910/1986	8E1203202	0,00	103.291.380,00	0,00	0,00
VI	CONTRIBUTO DELLO STATO A COPERTURA DEGLI ONERI DELL'INDENNITA' DI MOBILITA' DI CUI AGLI ARTT. 3, COMMA 4, E 5, COMMI 3 E 4, DEL D.L. N. 299/1994 CONVERTITO NELLA LEGGE N. 451/1994	8E1203212	34.374.424,00	64.374.424,00	0,00	34.374.424,00

PREVENTIVO FINANZIARIO GESTIONALE 2019

Livello	Descrizione	Codice	Residui iniziali presunti dell'anno 2019	Previsioni di competenza Il nota di variazione 2018	Previsioni di competenza originarie 2019	Previsioni di cassa originarie 2019
VI	CONTRIBUTI DELLO STATO A COPERTURA DEGLI ONERI PER PRESTAZIONI DI MATERNITÀ DI CUI ALL'ART. 49, COMMI 1 E 2, LEGGE N. 488/1999	8E1203262	157.256.389,37	502.294.900,00	503.735.000,00	590.000.000,00
VI	CONTRIBUTO DELLO STATO GIÀ A COPERTURA DEGLI ONERI PER TRATTAMENTI DI FAMIGLIA RIASSEGNATI PER LA COPERTURA DEGLI ONERIDERIVANTI DALLE AGEVOLAZIONI CONTRIBUTIVE	8E1203302	0,00	351.547.047,00	0,00	0,00
VI	CONTRIBUTO DELLO STATO A CARICO DEL FONDO PER L'OCCUPAZIONE A COPERTURA DEGLI SGRAVI CONTRIBUTIVI CONCESSI CON I CONTRATTI DI SOLIDARIETÀ DI CUI ALL'ART. 6, COMMA 4, DEL D.L. N. 510/1996 CONVERTITO NELLA LEGGE N. 608/1996 E ALL'ART. 5, COMMA 1, DEL DECRETO LEGGE 20 MARZO 2014, N. 34, CONVERTITO CON MODIFICAZIONI DALLA LEGGE 16 MAGGIO 2014, N. 78	8E1203712	3.097.450,84	15.000.000,00	15.000.000,00	15.000.000,00
VI	CONTRIBUTO DELLO STATO A COPERTURA DEGLI ONERI PER IL PERSONALE DELLE FERROVIE DELLO STATO S.P.A. TRASFERITO ALL'INPS DI CUI ALL'ART. 43, COMMA 5, DELLA LEGGE N. 488/1999	8E1203752	0,00	10.329.137,98	10.329.137,98	10.329.137,98
VI	RIMBORSO DELLO STATO PER SGRAVI DI CONTRIBUTI PER I LAVORATORI AGRICOLI (SUBORDINATI E AUTONOMI) DI CUI ALL'ART. 5 DELLA LEGGE N. 185/1992 E SUCCESSIVE MODIFICAZIONI E INTEGRAZIONI	8E1203952	6.477.841,78	0,00	0,00	0,00
VI	RIMBORSO DAL FONDO GESTIONE ISTITUTI CONTRATTUALI LAVORATORI PORTUALI DEGLI ONERI PER SGRAVI CONTRIBUTIVI A FAVORE DELLE IMPRESE CHE ESERCITANO LA PESCA COSTIERA, NELLE ACQUE INTERNE E LAGUNARI DI CUI ALL'ART. 11 DELLA LEGGE N. 388/2000	8E1206032	9.626.222,14	0,00	0,00	0,00
VI	RIMBORSO DEL FONDO GESTIONE ISTITUTI CONTRATTUALI LAVORATORI PORTUALI PER GLI ONERI DERIVANTI DAI PENSIONAMENTI ANTICIPATI DI CUI ALL'ART. 8 DEL DL N. 457/1997 CONVERTITO NELLA LEGGE N. 30/1998	8E1206042	83.368.535,09	0,00	0,00	0,00
VI	CONTRIBUTO DELLO STATO A COPERTURA DEGLI ONERI DEL FONDO SPECIALE DI PREVIDENZA PER GLI SPORTIVI - ART. 28, COMMA 3, DEL D.L. N. 159/2007 CONVERTITO NELLA LEGGE N. 222/2007	8E1203372	0,00	11.300.000,00	11.300.000,00	11.300.000,00
VI	CONTRIBUTO DELLO STATO A COPERTURA DELL'ONERE DERIVANTE DALL'EROGAZIONE DELLE PRESTAZIONI DI INVALIDITÀ CIVILE AI CITTADINI STRANIERI, TITOLARI DI CARTA DI SOGGIORNO O PERMESSO DI SOGGIORNO UE PER SOGGIORNANTI DI LUNGO PERIODO, RIFUGIATI POLITICI, BENEFICIARI DI PROTEZIONE SUSSIDIARIA, FAMILIARI DI CITTADINI COMUNITARI E CITTADINI COMUNITARI, NEI CONFRONTI DEI QUALI TROVANO APPLICAZIONE LE DISPOSIZIONI PREVISTE DALL'ART. 3, DEL D.LGS. N. 3/2007, DALL'ART. 24, DEL D.LGS. N. 30/2007 E DAL D.LGS. N. 251/2007	8E1203042	258.682.341,00	344.811.501,00	345.534.862,00	344.811.501,00
VI	CONTRIBUTO DELLO STATO A COPERTURA DEGLI ONERI DERIVANTI DAGLI INTERVENTI E DALLE MISURE AGEVOLATIVE PER LA COSTITUZIONE DELLA POSIZIONE ASSICURATIVA, RELATIVA AI PERIODI MATURATIVI IN DIVERSI REGIMI PENSIONISTICI, AI SENSI DELL'ART. 1, COMMA 238, DELLA LEGGE N. 228/2012 (LEGGE DI STABILITÀ 2013)	8E1203052	0,00	272.000.000,00	337.000.000,00	337.000.000,00
VI	CONTRIBUTO DELLO STATO A COPERTURA DELL'INCENTIVO SPERIMENTALE AI DATORI DI LAVORO PER L'ASSUNZIONE A TEMPO INDETERMINATO DI GIOVANI DAI 18 AI 29 ANNI, AI SENSI DELL'ART. 1, DEL DECRETO LEGGE 28 GIUGNO 2013, N. 76, CONVERTITO, CON MODIFICAZIONI, DALLA LEGGE 9 AGOSTO 2013, N. 99	8E1203722	189.405,70	0,00	0,00	0,00
VI	CONTRIBUTO DELLO STATO A COPERTURA DELL'ONERE DERIVANTE DALL'ESONERO DAL VERSAMENTO CONTRIBUTIVO PRESSO L'ASSICURAZIONE OBBLIGATORIA PER L'INVALIDITÀ, LA VECCHIAIA ED I SUPERSTITI DEI COLTIVATORI DIRETTI E DEGLI IMPRENDITORI AGRICOLI PROFESSIONALI, PER NUOVE ISCRIZIONI NELLA PREVIDENZA AGRICOLA CON ETÀ INFERIORE A QUARANT'ANNI - ART. 1, COMMI 344, 345 DELLA LEGGE 11 DICEMBRE 2016, N. 232	8E1203322	3.328.129,84	23.600.000,00	42.000.000,00	26.900.000,00

PREVENTIVO FINANZIARIO GESTIONALE 2019

Livello	Descrizione	Codice	Residui iniziali presunti dell'anno 2019	Previsioni di competenza Il nota di variazione 2018	Previsioni di competenza originarie 2019	Previsioni di cassa originarie 2019
VI	CONTRIBUTO DELLO STATO A COPERTURA DELL'ONERE PER IL PAGAMENTO DI RETTE PER LA FREQUENZA DI ASILI NIDO OVVERO PER ALTRE FORME DI SUPPORTO AI BAMBINI AL DI SOTTO DEI TRE ANNI AFFETTI DA GRAVI PATOLOGIE CRONICHE - ART. 1, COMMA 355, DELLA LEGGE 11 DICEMBRE 2016, N. 232	8E1203432	0,00	249.962.000,00	299.954.400,00	299.954.400,00
VI	CONTRIBUTO DELLO STATO A COPERTURA DEGLI ONERI PENSIONISTICI DERIVANTI DALLA STIPULAZIONE DI ACCORDI INTERNAZIONALI SULLA SICUREZZA SOCIALE SOTTOSCRITTI DALL'ITALIA CON IL CANADA (LEGGE 16/06/2015, N. 93), IL GIAPPONE (LEGGE 18/06/2015, N.97) ED ISRAELE (LEGGE 18/06/2015, N.98)	8E1203062	0,00	16.075.500,00	12.126.000,00	12.126.000,00
VI	CONTRIBUTO DELLO STATO A COPERTURA DELLE SPESE DI FUNZIONAMENTO CONNESSE CON ONERI PER IL MANTENIMENTO DEL SALARIO	8E1203203	129.606.237,91	170.138.134,43	170.465.569,47	170.465.569,47
VI	CONTRIBUTO DELLO STATO A FAVORE DELLA GESTIONE DEGLI INTERVENTI ASSISTENZIALI E DI SOSTEGNO ALLE GESTIONI PREVIDENZIALI PER LA INTEGRALE COPERTURA DEGLI ONERI CONNESSI CON IL MANTENIMENTO DEL SALARIO DI CUI ALL'ART. 37 DELLA LEGGE N. 88/1989	8E1203213	215.695.432,65	44.545.564,60	0,00	0,00
VI	CONTRIBUTO DELLO STATO A COPERTURA DEGLI ONERI DERIVANTI DAI COMPENSI AI COMPONENTI DEL COMITATO AMMINISTRATORE DELLA GESTIONE DI CUI ALL'ART. 2, COMMA 26, DELLA LEGGE N. 335/1995- ART. 58, COMMA 6, DELLA LEGGE N. 144/1999	8E1203353	0,00	25.823,00	25.823,00	25.823,00
VI	CONTRIBUTO DELLO STATO PER LA COPERTURA DEL DISAVANZO DI GESTIONE DEL FONDO DI PREVIDENZA PER IL PERSONALE DEL CONSORZIO AUTONOMO DEL PORTO DI GENOVA E DELL'ENTE AUTONOMO DEL PORTO DI TRIESTE - ART. 13, COMMA 2, LETT. B), DEL D.L. N. 873/86 CONVERTITO NELLA LEGGE N. 26/1987	8E1203773	22.545.745,87	35.908.041,96	36.771.559,37	35.908.041,96
VI	CONTRIBUTO DELLO STATO A COPERTURA DI MAGGIORI ONERI DERIVANTI DA CONFERMA MIGLIORAMENTI PENSIONISTICI ART. 11, DL N. 791/1981 CONV. IN L. 54/1982	8E1203003	0,00	1.032.914,00	1.032.914,00	1.032.914,00
VI	CONTRIBUTO DELLO STATO A COPERTURA DI ONERI DERIVANTI DA TRATTAMENTI PENSIONISTICI A FAVORE DELLE OSTETRICHE - ART. 5, COMMA 1, DELLA LEGGE N. 249/1990	8E1203013	0,00	1.407.206,00	1.215.630,00	1.215.630,00
VI	CONTRIBUTO DELLO STATO A COPERTURA DEGLI ONERI DERIVANTI DALL'ART. N. 43, COMMA 3, DELLA LEGGE N. 448/2001 RELATIVAMENTE AI LAVORATORI DELLA PICCOLA PESCA MARITTIMA E DELLE ACQUE INTERNE DI CUI ALLA LEGGE N. 250/1958	8E1203033	0,00	1.032.914,00	1.032.914,00	1.032.914,00
VI	CONTRIBUTO DELLO STATO A COPERTURA DI MAGGIORI ONERI DELL'ASSEGNO PER NUCLEO FAMILIARE - ART. 3, COMMA 3, LEGGE N. 550/1995 E SUCCESSIVE DISPOSIZIONI	8E1203243	0,00	1.704.672.241,00	1.704.672.241,00	1.704.672.241,00
VI	CONTRIBUTO DELLO STATO PER LA COPERTURA DEGLI ONERI RELATIVI A PRESTAZIONI ECONOMICHE A FAVORE DEI TUBERCOLOTICI - ART.9 DELLA LEGGE N. 88/1987	8E1203263	0,00	19.108.905,00	19.108.905,00	19.108.905,00
VI	CONTRIBUTO DELLO STATO A COPERTURA DEGLI ONERI DERIVANTI DAGLI ESONERI CONTRIBUTIVI DI CUI ALL'ART. 1, COMMI 361 E 362, DELLA LEGGE N. 266/2005	8E1203293	2.014.284.838,90	3.343.952.000,00	3.420.863.000,00	2.491.973.632,00
VI	CONTRIBUTO DELLO STATO A COPERTURA DEGLI ONERI DERIVANTI DALLO SGRAVIO DEL CONTRIBUTO DEL FONDO DI GARANZIA EX ART. 2 DELLA LEGGE N. 297/1982 DI CUI ALL'ART.1, COMMA 764, LETTERA A), PUNTO 2) DELLA LEGGE N. 296/2006	8E1203303	31.408.545,05	380.048.000,00	388.788.000,00	380.048.000,00
VI	CONTRIBUTO DELLO STATO A COPERTURA DEGLI ONERI DERIVANTI DA RIDUZIONE DEL MINIMALE CONTRIBUTIVO - ART. 1, COMMI 2 E 9, DEL D.L. N. 338/1989 CONVERTITO NELLA LEGGE N. 389/1989	8E1203363	0,00	185.924.484,00	185.924.484,00	185.924.484,00
VI	CONTRIBUTI DELLO STATO A COPERTURA DEGLI ONERI DERIVANTI DAL TRASFERIMENTO ALL'ISTITUTO DELLE FUNZIONI RESIDUATE ALLO STATO STESSO IN MATERIA DI INVALIDITA' CIVILE AI SENSI DELL'ART. 10 DEL D.L. N. 203/2005 CONVERTITO NELLA LEGGE N. 248/2005	8E1203753	0,00	25.100.000,00	25.100.000,00	25.100.000,00

PREVENTIVO FINANZIARIO GESTIONALE 2019

Livello	Descrizione	Codice	Residui iniziali presunti dell'anno 2019	Previsioni di competenza Il nota di variazione 2018	Previsioni di competenza originarie 2019	Previsioni di cassa originarie 2019
VI	CONTRIBUTO DELLO STATO A COPERTURA DELL'ONERE DERIVANTE DALL'EROGAZIONE DEGLI ASSEGNI SOCIALI AI CITTADINI STRANIERI, TITOLARI DI CARTA DI SOGGIORNO O PERMESSO DI SOGGIORNO UE PERSOGGIORNANTI DI LUNGO PERIODO, RIFUGIATI POLITICI, BENEFICIARI DI PROTEZIONE SUSSIDIARIA, FAMILIARI DI CITTADINI COMUNITARI E CITTADINI COMUNITARI, NEI CONFRONTI DEI QUALI TROVANOAPPLICAZIONE LE DISPOSIZIONI PREVISTE DALL'ART. 3, DEL D.LGS. N. 3/2007, DALL'ART. 24, DEL D.LGS. N. 30/2007 E DAL D.LGS. N. 251/2007	8E1203043	202.784.018,91	207.446.012,00	211.594.932,00	207.446.012,00
VI	CONTRIBUTO DELLO STATO A COPERTURA DELL'INDENNITA' GIORNALIERA CORRISPONTE AL PADRE LAVORATORE DIPENDENTE, PER IL PERIODO DI ASTENSIONE OBBLIGATORIA (1 GIORNO) O FACOLTATIVA (2 GIORNI) DAL LAVORO ENTRO I 5 MESI DALLA NASCITA DEL FIGLIO, AISENSI DELL'ART. 4, COMMA 24, LETT. A), DELLA LEGGE N. 92/2012	8E1203423	0,00	41.200.000,00	0,00	0,00
VI	CONTRIBUTO DELLO STATO A COPERTURA DEGLI ONERI DERIVANTI DALL'AMPLIAMENTO DELLE MISURE DI SALVAGUARDIA PER L'ACCESSO AL	8E1203053	633.067.406,79	737.152.162,00	662.335.844,00	737.152.162,00
VI	CONTRIBUTO DELLO STATO A COPERTURA DEL MANCATO GETTITO CONTRIBUTIVO DELLE GESTIONI PREVIDENZIALI, DERIVANTI DALLE AGEVOLAZIONI CONTRIBUTIVE DI CUI AGLI ARTICOLI 8, COMMA 2 E 35, COMMA 9, DELLA LEGGE N. 223/1991 AI DATORI DI LAVORO CHE ASSUMONO LAVORATORI BENEFICIARI DELL'INDENNITA' DI DISOCCUPAZIONE NON AGRICOLA CON REQUISITI NORMALI E IN MOBILITA', AI SENSI DELL'ART. 2, COMMA 134 PRIMO E SECONDO PERIODO, DELLA LEGGE 23 DICEMBRE 2009, N. 191	8E1203313	5.674,85	0,00	0,00	0,00
VI	CONTRIBUTO DELLO STATO A COPERTURA DELL'ONERE PER L'ESTENSIONE AI PARTITI E AI MOVIMENTI POLITICI E ALLE LORO RISPETTIVE ARTICOLAZIONI E SEZIONI TERRITORIALI DELLE DISPOSIZIONI IN MATERIA DI TRATTAMENTO STRAORDINARIO DI INTEGRAZIONE SALARIALE E DEI RELATIVI OBBLIGHI CONTRIBUTIVI, NONCHE' DELLA DISCIPLINA IN MATERIA DI CONTRATTI DI SOLIDARIETA' - ART. 16, DEL DECRETO LEGGE 28 DICEMBRE 2013, N. 149, CONVERTITO, CON MODIFICAZIONI, DALLA LEGGE 21 FEBBRAIO 2014, N. 13	8E1203223	0,00	752.500,00	748.600,00	748.600,00
VI	CONTRIBUTO DELLO STATO A COPERTURA DEGLI ONERI RELATIVI ALL'INDENNITA' GIORNALIERA AI LAVORATORI DIPENDENTI DA IMPRESE ADIBITE ALLA PESCA MARITTIMA, COMPRESI I SOCI LAVORATORI DELLE COOPERATIVE DELLA PICCOLA PESCA, NEL PERIODO DI SOSPENSIONE DELL'ATTIVITA' DERIVANTE DA MISURE DI ARRESTO TEMPORANEO OBBLIGATORIO - ART. 1, COMMA 346 DELLA LEGGE 11 DICEMBRE 2016, N. 232	8E1203953	0,00	11.000.000,00	0,00	0,00
VI	CONTRIBUTO DELLO STATO A COPERTURA DEGLI ONERI RELATIVI ALLE PRESTAZIONI DI CASSA INTEGRAZIONE GUADAGNI STRAORDINARIA EDI MOBILITA' DELLE IMPRESE OPERANTI IN AREA DI CRISI INDUSTRIALE COMPLESSA - ART.44, COMMA 11-BIS, D.LGS 148/2015 - ART.53 TER DEL DECRETO LEGGE N.50 DEL 24 APRILE 2017 CONVERTITO CON LEGGE N.96 DEL 21 GIUGNO 2017	8E1203613	0,00	43.000.000,00	0,00	0,00
VI	CONTRIBUTO DELLO STATO A COPERTURA DELL'ONERE DERIVANTE DALL'ESONERO DAL VERSAMENTO DEI CONTRIBUTI PREVIDENZIALI A CARICO DEI DATORI DI LAVORO IN RELAZIONE ALLE NUOVE ASSUNZIONI DEI GIOVANI CON CONTRATTO DI LAVORO A TEMPO INDETERMINATO - ART.1, COMMI DA 100 A 108 E COMMI 113 E 114 DELLA LEGGE 27 DICEMBRE 2017 N.205.	8E1203323	0,00	408.900.000,00	1.303.730.000,00	1.281.900.000,00
VI	CONTRIBUTO DELLO STATO A COPERTURA DEGLI ONERI PENSIONISTICI DERIVANTI DAL CUMULO DEI PERIODI DI ASSICURAZIONE MATURATI PRESSO ORGANIZZAZIONI INTERNAZIONALI - ART. 18 DELLA LEGGE 29 LUGLIO 2015, N. 115	8E1203063	0,00	4.070.000,00	4.070.000,00	4.070.000,00
VI	CONTRIBUTO DELLO STATO A COPERTURA DEGLI ONERI DERIVANTI DALLA DECONTRIBUZIONE DEI PREMI DI RISULTATO E DELLE SOMME EROGATE SOTTO FORMA DI PARTECIPAZIONE AGLI UTILI DELL'IMPRESA IN AZIENDE CHE COINVOLGONO PARITETICAMENTE I LAVORATORI NELL'ORGANIZZAZIONE - ART. 55 DEL DECRETO LEGGE 24 APRILE 2017, N. 50 CONVERTITO CON MODIFICAZIONI DELLA LEGGE 21 GIUGNO 2017, N. 96	8E1203383	0,00	6.300.000,00	6.300.000,00	6.300.000,00

PREVENTIVO FINANZIARIO GESTIONALE 2019

Livello	Descrizione	Codice	Residui iniziali presunti dell'anno 2019	Previsioni di competenza Il nota di variazione 2018	Previsioni di competenza originarie 2019	Previsioni di cassa originarie 2019
VI	CONTRIBUTO DELLO STATO A FAVORE DELLA GESTIONE DEGLI INTERVENTI ASSISTENZIALI E DI SOSTEGNO ALLE GESTIONI PREVIDENZIALI PER LA INTEGRALE COPERTURA DEGLI ONERI PER INTERVENTI A SOSTEGNO DELLA FAMIGLIA DI CUI ALL'ART. 37 DELLA LEGGE N. 88/1989	8E1203244	3.752.494,73	1.006.694,49	995.966,08	0,00
VI	CONTRIBUTO DELLO STATO A COPERTURA DELLE SPESE DI FUNZIONAMENTO CONNESSE CON ONERI PER PRESTAZIONI ECONOMICHE TEMPORANEE DERIVANTI DALLA RIDUZIONE DEI CORRISPONDENTI ONERI PREVIDENZIALI	8E1203264	0,00	10.325.129,95	10.341.678,32	10.341.678,32
VI	CONTRIBUTO DELLO STATO A COPERTURA DEL DISAVANZO DEL FONDO SPECIALE PER I TRATTAMENTI PENSIONISTICI A FAVORE DEL PERSONALE DELLE FERROVIE DELLO STATO S.P.A. - ART. 43, COMMA 3, DELLA LEGGE N. 488/1999	8E1203774	180.257.029,51	4.188.207.245,89	4.226.785.412,11	4.188.207.245,89
VI	RIMBORSO DELLO STATO PER PROVVIDENZE A FAVORE DEI CITTADINI ITALIANI RIMPATRIATI DALLA LIBIA ART. 23 BIS, LEGGE N. 485/1972	8E1203004	133.698,94	435.800,00	392.900,00	435.800,00
VI	CONTRIBUTO DELLO STATO PER LA COPERTURA DEI MIGLIORAMENTI PENSIONISTICI DI CUI AGLI ARTT. 1, 2 E 2 BIS DEL D.L. N. 409/1990 CONVERTITO NELLA LEGGE N. 59/1991	8E1203014	0,00	593.033.279,00	529.492.800,00	529.492.800,00
VI	CONTRIBUTO DELLO STATO A COPERTURA DEGLI ONERI DERIVANTI DAI BENEFICI PENSIONISTICI A FAVORE DEI SORDOMUTI E DEGLI INVALIDI CON INVALIDITA' SUPERIORE AL 74 PER CENTO DI CUI ALL'ART. 88, COMMA 3, DELLA LEGGE N. 388/2000	8E1203024	198.554.423,87	130.622.400,00	133.811.900,00	22.000.000,00
VI	CONTRIBUTO DELLO STATO A COPERTURA DEGLI ONERI RELATIVI ALLE MAGGIORAZIONI SOCIALI - ARTT. 1 E 2 DELLA LEGGE N. 544/1988 E ART. 70, COMMA 1, DELLA LEGGE N. 388/2000 DERIVANTI DALLAMODIFICA DEI REQUISITI REDDITUALI DI CUI ALL'ART.38, COMMA 6, DELLA LEGGE N. 448/2001	8E1203034	0,00	667.687.767,00	656.504.008,00	656.504.008,00
VI	CONTRIBUTO DELLO STATO A COPERTURA DEGLI ONERI DERIVANTI DALLA PROROGA DEI TRATTAMENTI DI DISOCCUPAZIONE ORDINARIA, DI MOBILITÀ E DI DISOCCUPAZIONE SPECIALE PER L'EDILIZIA DI CUI ALL'ART. 4 DEL D.L. N. 510/1996 CONVERTITO NELLA LEGGE N. 608/1996	8E1203204	0,00	88.692.418,00	84.224.418,00	84.224.418,00
VI	CONTRIBUTO DELLO STATO GIÀ A COPERTURA DEGLI ONERI PER TRATTAMENTI DI FAMIGLIA RIASSEGNATI ALLA COPERTURA DEGLI ONERI DERIVANTI DALL'INDENNITÀ DI MOBILITÀ	8E1203214	0,00	351.547.047,00	0,00	0,00
VI	RIMBORSO DELLO STATO A COPERTURA DEGLI ONERI PER SGRAVI CONTRIBUTIVI NEL MEZZOGIORNO - ART. 19 DEL D.L. N. 918/1968 CONVERTITO NELLA LEGGE N. 1089/1968	8E1203284	2.035.656,30	0,00	0,00	0,00
VI	CONTRIBUTO DELLO STATO A COPERTURA DEGLI ONERI DERIVANTI DA RIDUZIONE DELLE ENTRATE CONTRIBUTIVE - ART. 3, COMMI 1 E 2, DEL D.L. N. 318/1996 CONVERTITO NELLA LEGGE N. 402/1996	8E1203364	0,00	44.415.293,00	44.415.293,00	44.415.293,00
VI	CONTRIBUTO DELLO STATO A CARICO DEL FONDO PER L'OCCUPAZIONE PER LA COPERTURA DEGLI ONERI DERIVANTI DAGLI ASSEGNI DI UTILIZZO PER PRESTAZIONI IN ATTIVITÀ SOCIALMENTE UTILI E DAI RELATIVI COSTI DI GESTIONE PER PERIODI A PARTIRE DAL 1° LUGLIO 2001	8E1203574	9.097.800,00	39.097.800,00	37.143.000,00	39.097.800,00
VI	CONTRIBUTO DELLO STATO A COPERTURA DEL MANCATO GETTITO CONTRIBUTIVO DERIVANTE DALLA SOSPENSIONE DEGLI AUMENTI DELL'ALiquota DEL SETTORE AGRICOLO DI CUI ALL'ART. 3, COMMI 1 E 2, DEL D.LGS. N. 146/1997 - ART. 1, COMMA 1, DELLA LEGGE N. 81/2006	8E1203374	0,00	103.150.000,00	103.150.000,00	103.150.000,00
VI	CONTRIBUTO DELLO STATO (FONDO PER L'OCCUPAZIONE) A COPERTURA DEGLI ONERI PER PERIODI ECCEDENTI LA MOBILITÀ ORDINARIA RIGUARDANTI IMPRESE SOTTOPOSTE A PROCEDURE CONCORSALE E INTERESSATE AL PROGRAMMA FINALIZZATO AL REIMPIEGO DI LAVORATORI ULTRACINQUANTENNI - ART. 1, COMMA 10, DEL D.L. N. 68/2006 CONVERTITO NELLA LEGGE N. 127/2006	8E1203594	533.000,00	1.033.000,00	0,00	533.000,00
VI	CONTRIBUTO DELLO STATO A COPERTURA DEGLI ONERI DERIVANTI DAL CONTRIBUTO A FAVORE DEI DATORI DI LAVORO CHE ASSUMONO LAVORATORI BENEFICIARI DELL'INDENNITÀ DI DISOCCUPAZIONE NON AGRICOLA, CON REQUISITI NORMALI O DEL TRATTAMENTO DI DISOCCUPAZIONE EDILE, AI SENSI DELL'ART. 2, COMMA 151, DELLA LEGGE 23 DICEMBRE 2009, N. 191	8E1203314	23.683,43	0,00	0,00	0,00

PREVENTIVO FINANZIARIO GESTIONALE 2019

Livello	Descrizione	Codice	Residui iniziali presunti dell'anno 2019	Previsioni di competenza II nota di variazione 2018	Previsioni di competenza originarie 2019	Previsioni di cassa originarie 2019
VI	CONTRIBUTO DELLO STATO A COPERTURA DEGLI ONERI PENSIONISTICI RELATIVI ALLA GESTIONE DIPENDENTI PUBBLICI, DERIVANTI DALL'ESTENSIONE DELL'ART. 18, COMMA 8, DELLA LEGGE N. 179/2002, IN MATERIA DI BENEFICI PREVIDENZIALI PER I LAVORATORI ESPOSTI ALL'AMIANTO - ART. 39, COMMA 3, DELLA LEGGE N. 289/2002	8E1203054	12.684.518,59	5.464.000,00	5.585.000,00	1.700.000,00
VI	CONTRIBUTO DELLO STATO A COPERTURA DEGLI ONERI PER LA CORRESPONSIONE DI VOUCHER ALLA MADRE LAVORATRICE PER L'ACQUISTO DI SERVIZI DI BABY-SITTING E PER L'ACQUISTO DEI SERVIZI PER L'INFANZIA, IN ALTERNATIVA AL CONGEDO PARENTALE, AI SENSI DELL'ART. 4, COMMA 24, LETTERA B), DELLA LEGGE N. 92/2012 E DEL DECRETO DEL MINISTERO DEL LAVORO E DELLE POLITICHE SOCIALI DEL 22 DICEMBRE 2012	8E1203424	0,00	50.000.000,00	0,00	0,00
VI	CONTRIBUTO DELLO STATO A COPERTURA DEGLI ONERI DERIVANTI DALLA MAGGIORAZIONE DEL TRATTAMENTO DI INTEGRAZIONE SALARIALE PER I CONTRATTI DI SOLIDARIETA', NELLA MISURA PREVISTA PER GLI ANNI 2014 E 2015, AI SENSI, RISPETTIVAMENTE, DELL'ART. 1, COMMA 186, DELLA LEGGE N. 147/2013 E DELL'ART. 2-BIS, DEL DECRETO LEGGE N. 192/2014, CONVERTITO, CON MODIFICAZIONI, DALLA LEGGE N. 11/2015 E ART. 4, COMMA 1-BIS, DEL DECRETO LEGGE N. 65/2015, CONVERTITO, CON MODIFICAZIONI, DALLA LEGGE N. 109/2015	8E1203604	22.097.940,98	0,00	0,00	0,00
VI	CONTRIBUTO DELLO STATO A COPERTURA DELL'ONERE PER L'INDENNITA' DI DISOCCUPAZIONE NASPI, CORRISPONDA AI LAVORATORI DIPENDENTI NON AGRICOLI, AI SENSI DEGLI ARTICOLI DA 1 A 14, DEL DECRETO LEGISLATIVO 4 MARZO 2015, N. 22	8E1203224	0,00	5.078.049.000,00	4.944.563.000,00	4.944.563.000,00
VI	CONTRIBUTO DELLO STATO A COPERTURA DELL'ONERE PER L'INCENTIVO AI DATORI DI LAVORO, PER L'ASSUNZIONE DI GIOVANI AMMESSI AL "PROGRAMMA OPERATIVO NAZIONALE PER L'ATTUAZIONE DELL'INIZIATIVA EUROPEA PER L'OCCUPAZIONE DEI GIOVANI" ("PROGRAMMA GARANZIA GIOVANI") - DECRETO DIRETTORIALE DEL MINISTERO DEL LAVORO E DELLE POLITICHE SOCIALI N. 1709 DELL'8 AGOSTO 2014 E N. 63 DEL 2 DICEMBRE 2014 E DECRETO DIRETTORIALE DEL MINISTERO DEL LAVORO E DELLE POLITICHE SOCIALI N. 16 DE 3 FEBBRAIO 2016 MODIFICATO DAL DECRETO DIRETTORIALE N. 79 DELL'08 APRILE 2016	8E1203724	233.205.248,83	0,00	0,00	0,00
VI	CONTRIBUTO DA PARTE DELLO STATO A COPERTURA DEGLI ONERI DERIVANTI DALLE ATTIVITA' SVOLTE DAL POLO UNICO PER LE VISITE FISCALI NEI CONFRONTI DEI DIPENDENTI DELLE P.A. - ARTT. 18 E 22 DEL DECRETO LEGISLATIVO N.75 DEL 27/05/2017	3E1203754	10.795.691,18	35.000.000,00	50.000.000,00	50.000.000,00
VI	CONTRIBUTO DELLO STATO A COPERTURA DEGLI ONERI PENSIONISTICI DERIVANTI DALL'ABROGAZIONE DELL'INCUMULABILITA' FRA RISCATTO DI LAUREA E RISCATTO DEL CONGEDO PARENTALE AL DI FUORI DEL RAPPORTO DI LAVORO - ART. 1, COMMA 298 DELLA LEGGE 28 DICEMBRE 2015, N.208	8E1203064	0,00	1.900.000,00	2.100.000,00	2.100.000,00
VI	CONTRIBUTO DELLO STATO A COPERTURA DEGLI ONERI RELATIVI ALLE PRESTAZIONI FINALIZZATE AD AZIONI DI POLITICA ATTIVA PER IL LAVORO AVVIATE DALLE REGIONI E DALLE PROVINCE AUTONOME -ART.44, COMMA 6BIS, DEL DECRETO LEGISLATIVO N.148/2015	8E1203614	4.000.000,00	20.000.000,00	0,00	4.000.000,00
VI	CONTRIBUTO DELLO STATO A COPERTURA DELL'INDENNITA' GIORNALIERA ONNICOMPENSATIVA FINO ALL'IMPORTO MASSIMO DI 30 EURO, A FAVORE DEI LAVORATORI DIPENDENTI DA IMPRESE DELLA PESCA MARITTIMA NEL PERIODO DI SOSPENSIONE DELL'ATTIVITA' LAVORATIVA PER ARRESTO TEMPORANEO NON OBBLIGATORIO- ART.1,COMMA 135, LEGGE 27 DICEMBRE 2017, N.205.	8E1203954	0,00	5.000.000,00	5.000.000,00	5.000.000,00
VI	CONTRIBUTO DELLO STATO A COPERTURA DELL'ONERE DERIVANTE DALL'ESONERO DEL VERSAMENTO CONTRIBUTIVO AI DATORI DI LAVORO PER L'ASSUNZIONE DI LAVORATORI CON ASSEGNO DI RICOLLOCAZIONE -ART. 1 COMMA 136 PUNTO 6 LEGGE 27 DICEMBRE 2017 N. 205	8E1203324	0,00	0,00	23.300.000,00	23.300.000,00
VI	CONTRIBUTO DELLO STATO A COPERTURA DEGLI ONERI PER PRESTAZIONI PENSIONISTICHE EROGATE IN REGIME DI CONVENZIONE CON L'AUSTRIA	8E1203009	0,00	2.163.292,00	2.163.292,00	2.163.292,00

PREVENTIVO FINANZIARIO GESTIONALE 2019

Livello	Descrizione	Codice	Residui iniziali presunti dell'anno 2019	Previsioni di competenza Il nota di variazione 2018	Previsioni di competenza originarie 2019	Previsioni di cassa originarie 2019
VI	CONTRIBUTO DELLO STATO A COPERTURA DEGLI ONERI PENSIONISTICI DERIVANTI DALLA ESTENSIONE DEI BENEFICI PREVIDENZIALI PREVISTI PER I LAVORATORI DELL'AMianto (ART. 13, COMMA 8, LEGGE N. 257/1992) E AI LAVORATORI ESPOSTI AL RISCHIO CHIMICO DA CLORO, NITRO E AMMINE AI SENSI DELL'ART. 3, COMMA 133, DELLA LEGGE N. 350/2003	8E1203019	0,00	1.062.800,00	1.044.900,00	1.044.900,00
VI	RIMBORSO DELLO STATO A CARICO DEL FONDO PER L'OCCUPAZIONE A COPERTURA DEGLI ONERI DERIVANTI DALLE AGEVOLAZIONI CONTRIBUTIVE ALLE IMPRESE DI CUI ALL'ART. 1, COMMA 1 DELLA LEGGE N. 52/1998 E SUCCESSIVE PROROGHE E MODIFICAZIONI	8E1203359	0,00	46.481.121,00	46.481.121,00	46.481.121,00
VI	RIMBORSO DA PARTE DELLO STATO DEGLI ONERI DERIVANTI DAGLI SGRAVI CONTRIBUTIVI A FAVORE DELLE IMPRESE DEL SETTORE MARITTIMO DI CUI AGLI ARTT. 6, COMMA 1, E 6-BIS DEL D.L. N. 457/1997 CONVERTITO NELLA LEGGE N. 30/1998 E ALL'ART. 9 DELLA LEGGE N. 522/1999	8E1203989	175.523.595,71	321.700.000,00	329.098.000,00	300.000.000,00
VI	CONTRIBUTO DELLO STATO (FONDO SPECIALE PER L'OCCUPAZIONE E LA FORMAZIONE) A COPERTURA DEGLI ONERI DERIVANTI DALLA CONCESSIONE IN DEROGA E DALLA PROROGA DEI TRATTAMENTI DI INTEGRAZIONE SALARIALE STRAORDINARIA, DEI TRATTAMENTI DI MOBILITA' EDI DISOCCUPAZIONE SPECIALE DI CUI ALL'ART. 3, COMMA 137, DELLA LEGGE N. 350/2003 E SUCCESSIVE DISPOSIZIONI MODIFICATIVEED INTEGRATIVE	8E1203589	141.537.000,00	241.537.000,00	0,00	141.537.000,00
VI	CONTRIBUTO DELLO STATO A COPERTURA DEGLI ONERI DERIVANTI DALL'ESONERO DEL VERSAMENTO DEI CONTRIBUTI PREVIDENZIALI A CARICO DEI DATORI DI LAVORO, PER LE NUOVE ASSUNZIONI CON CONTRATTO DI LAVORO A TEMPO INDETERMINATO, AI SENSI DELL'ART. 1, COMMI DA 118 A 124, DELLA LEGGE 23 DICEMBRE 2014, N. 190	8E1203309	3.191.431.750,71	2.902.000.000,00	387.000.000,00	387.000.000,00
VI	CONTRIBUTO DELLO STATO (FONDO PER L'OCCUPAZIONE) A COPERTURA DEGLI ONERI DERIVANTI DALLE AGEVOLAZIONI CONTRIBUTIVE A FAVORE DEI DATORI DI LAVORO CHE ASSUMONO LAVORATORI PROVENIENTI DA IMPRESE AMMESSE ALLA PROCEDURA DI AMMINISTRAZIONE STRAORDINARIA DI CUI ALL'ART. 1, COMMA 13, DEL D.L. N. 134/2008 CONVERTITO NELLA LEGGE N. 166/2008 E DA IMPRESE OPERANTI NEL SETTORE DEL TRASPORTO AEREO DI CUI ALL'ART. 1-BIS, COMMA 2, DEL D.L. N. 249/2004 CONVERTITO NELLA LEGGE N. 291/2004	8E1203719	434.278,93	0,00	0,00	0,00
VI	APPORTO DELLO STATO A FAVORE DELLA GESTIONE SEPARATA PER I TRATTAMENTI PENSIONISTICI AI DIPENDENTI DELLO STATO, NONCHE'ALLE ALTRE CATEGORIE DI PERSONALE I CUI TRATTAMENTI DI PENSIONE SONO A CARICO DEL BILANCIO DELLO STATO, DI CUI ALL'ART.2, COMMA 5 DELLA LEGGE N. 183/2011	8E1203049	2.464.035.479,69	6.911.032.369,14	8.041.552.299,16	6.123.400.000,00
VI	CONTRIBUTO DELLO STATO A COPERTURA DELL'ONERE DERIVANTE DAI MIGLIORAMENTI DELLE PENSIONI DEL SETTORE PUBBLICO, DI CUI ALL'ART. 5, DELLA LEGGE N. 544/1988	8E1203779	0,00	1.635.000,00	1.671.000,00	1.671.000,00
VI	CONTRIBUTO DELLO STATO A COPERTURA DEGLI ONERI DERIVANTI DALLA MANCATA APPLICAZIONE DEL LIVELLO MINIMO IMPONIBILE PREVISTO AI FINI DEL VERSAMENTO DEI CONTRIBUTI PREVIDENZIALI, AI SENSI DELL'ART. 1, COMMI DA 76 A 84, DELLA LEGGE 23 DICEMBRE2014, N. 190	8E1203379	0,00	224.588.200,00	253.141.400,00	253.141.400,00
VI	CONTRIBUTO DELLO STATO A COPERTURA DELL'ONERE DERIVANTE DALLA ESTENSIONE DELL'ABOLIZIONE DELLA PENALIZZAZIONE PER COLORO CHE ACCEDONO ALLA PENSIONE ANTICIPATA - ART. 6, CO. 2-QUATER, D.L. 29 DICEMBRE 2011, N. 201 CONVERTITO, CON MODIFICAZIONI, DALLA LEGGE 24 FEBBRAIO 2012, N. 14 - ART. 1, COMMA 299, LEGGE 208/2015	8E1203059	0,00	58.652.900,00	80.454.300,00	80.454.300,00
VI	CONTRIBUTO A CARICO DELLO STATO A COPERTURA DELL'ONERE PER L'EROGAZIONE DI INDENNITA' UNA TANTUM AI LAVORATORI, COLLABORATORI, TITOLARI DI IMPRESA E PROFESSIONISTI DELLE ZONE DEL SISMA 2016 - ART. 45, COMMA 4 DEL D.L. N. 189/2016, CONVERTITO CON MODIFICAZIONI CON LEGGE N. 229/2016	8E1203229	990.000,00	4.990.000,00	0,00	990.000,00

PREVENTIVO FINANZIARIO GESTIONALE 2019

Livello	Descrizione	Codice	Residui iniziali presunti dell'anno 2019	Previsioni di competenza Il nota di variazione 2018	Previsioni di competenza originarie 2019	Previsioni di cassa originarie 2019
VI	CONTRIBUTO DELLO STATO A FAVORE DELLA GESTIONE DEGLI INTERVENTI ASSISTENZIALI E DI SOSTEGNO ALLE GESTIONI PREVIDENZIALI PER LA INTEGRALE COPERTURA DEGLI ONERI PER PRESTAZIONI ECONOMICHE DERIVANTI DALLA RIDUZIONE DI ONERI PREVIDENZIALI DI CUI ALL'ART. 37 DELLA LEGGE N. 88/1989	8E1203265	5.513.470,27	2.025.405,85	1.920.156,01	0,00
VI	CONTRIBUTI DELLO STATO A COPERTURA DEGLI ONERI DERIVANTI DAL CUMULO TRA PENSIONI E REDDITI DA LAVORO PER LE PENSIONI DIVECCHIAIA E PER LE PENSIONI CON ANZIANITA' CONTRIBUTIVA PARI O SUPERIORE A 40 ANNI - ART. 77 DELLA LEGGE N. 448/1998 E ART. 72 DELLA LEGGE N. 388/2000	8E1203005	0,00	132.492.348,00	132.492.348,00	132.492.348,00
VI	CONTRIBUTO DELLO STATO A COPERTURA DEGLI ONERI PER L'INTEGRAZIONE PARZIALE AL TRATTAMENTO MINIMO IN DEROGA ALL'ART. 4, COMMA 1, DEL D.LGS. N. 503/1992 - ART. 1, COMMA 6, DELLA LEGGE N. 388/2000	8E1203025	0,00	8.184.384,00	8.184.384,00	8.184.384,00
VI	RIMBORSO DA PARTE DELLO STATO PER RETRIBUZIONI AI VOLONTARI DEL CORPO NAZIONALE SOCCORSO ALPINO/SPELEOLOGICO DEL CLUB ALPINO ITALIANO - ART. 1, COMMA 4, DELLA LEGGE N. 162/1992	8E1203205	110.922,17	202.000,00	203.000,00	200.000,00
VI	CONTRIBUTO DELLO STATO A COPERTURA DEGLI ONERI DERIVANTI DALLE INDENNITA' CORRISPOSTE AI DONATORI DI MIDOLLO OSSEO - ART. 11 DELLA LEGGE N. 52/2001	8E1203215	132.989,74	382.500,00	386.500,00	500.000,00
VI	RIMBORSO DELLO STATO A COPERTURA DEGLI ONERI DERIVANTI DALLE AGEVOLAZIONI CONTRIBUTIVE AI DATORI DI LAVORO AGRICOLO DI CUI ALL'ART. 11, COMMA 27, DELLA LEGGE N. 537/1993	8E1203295	144.167.130,88	260.000.000,00	260.000.000,00	206.000.000,00
VI	CONTRIBUTO DELLO STATO PER LA COPERTURA DEGLI ONERI DERIVANTI DALLA ESENZIONE DELLA RETRIBUZIONE IMPONIBILE AI FINI CONTRIBUTIVI DEGLI EMOLUMENTI PER CARICHI DI FAMIGLIA - ART. 3 DELLA LEGGE N. 876/1986	8E1203355	0,00	10.329.138,00	10.329.138,00	10.329.138,00
VI	CONTRIBUTO DELLO STATO A COPERTURA DEGLI ONERI DERIVANTI DAL CONCORSO ALLA COPERTURA ASSICURATIVA DI PERIODI NON COPERTI DA CONTRIBUZIONE DI CUI ALL'ART. 69, COMMA 9, DELLA LEGGE N. 388/2000	8E1203365	0,00	18.592.448,00	18.592.448,00	18.592.448,00
VI	RIMBORSO DELLO STATO DI ONERI DERIVANTI DA ASSEGNI A NUCLEI FAMILIARI CONCESSI DAI COMUNI - ART. 65, DELLA LEGGE N. 448/1998 E SUCCESSIVE MODIFICAZIONI E ART. 13, DELLA LEGGE N. 97/2013 E ART. 1, COMMA 130 DELLA LEGGE N. 190/2014	8E1203415	98.183.646,77	378.326.100,00	382.109.100,00	339.066.574,00
VI	CONTRIBUTO DELLO STATO A COPERTURA DEGLI ONERI DERIVANTI DA SGRAVI CONTRIBUTIVI ALLE AZIENDE CHE ASSUMONO LAVORATORI A TEMPO DETERMINATO AI SENSI DELL'ART. 10 DELLA LEGGE N. 53/2000	8E1203475	112.180.179,85	37.936.000,00	38.315.000,00	0,00
VI	CONTRIBUTO DELLO STATO DA PORRE A CARICO DEL FONDO PER L'OCCUPAZIONE PER GLI ONERI DERIVANTI DALL'ESTENSIONE DELLA MOBILITÀ E DEI TRATTAMENTI SPECIALI DI DISOCCUPAZIONE EDILE AI SOCI DI COOPERATIVE ART. 24, C. 4, DELLA LEGGE N. 196/1997	8E1203565	3.922.862,00	35.922.862,00	35.417.582,00	35.922.862,00
VI	CONTRIBUTO A CARICO DEL FONDO PER L'OCCUPAZIONE A COPERTURA DEGLI ONERI DERIVANTI DALLA RIDUZIONE DELLA RETRIBUZIONE IMPONIBILE PREVISTA DAI CONTRATTI DI RIALLINEAMENTO - ART. 23 DELLA LEGGE N. 196/1997	8E1203735	0,00	5.000.000,00	5.000.000,00	5.000.000,00
VI	CONTRIBUTO DELLO STATO A COPERTURA DEGLI ONERI DERIVANTI DAGLI SGRAVI CONTRIBUTIVI RELATIVI A PRESTAZIONI TEMPORANEE DICUI ALL'ART. 1, COMMA 766, LETT. A), DELLA LEGGE 296/2006	8E1203305	0,00	520.811.000,00	532.790.000,00	532.790.000,00
VI	RIMBORSO DA PARTE DELLO STATO DEI MAGGIORI ONERI PENSIONISTICI, DERIVANTI DALL'APPLICAZIONE DELLA LEGGE N. 336/1970 E SUCCESSIVE MODIFICAZIONI ED INTEGRAZIONI	2E1203315	3.189,19	13.000,00	10.000,00	10.000,00
VI	CONTRIBUTO DELLO STATO AL FINE DI INCENTIVARE LA NATALITÀ E CONTRIBUIRE ALLE SPESE PER IL SUO SOSTEGNO - ART. 1, COMMA 125 A 129 DELLA LEGGE 23 DICEMBRE 2014, N. 190 - ART. 1, COMMI 248 E 249 DELLA LEGGE 27 DICEMBRE 2017, N. 205.	8E1203425	145.593.788,01	1.196.474.100,00	824.600.600,00	824.600.600,00

PREVENTIVO FINANZIARIO GESTIONALE 2019

Livello	Descrizione	Codice	Residui iniziali presunti dell'anno 2019	Previsioni di competenza Il nota di variazione 2018	Previsioni di competenza originarie 2019	Previsioni di cassa originarie 2019
VI	CONTRIBUTO DELLO STATO A COPERTURA DEGLI ONERI PENSIONISTICI, DERIVANTI DALLA RIVALUTAZIONE AUTOMATICA DELLE PENSIONI DI CUI ALL'ART. 1, DEL DECRETO LEGGE 21 MAGGIO 2015, N. 65, ASEGUITO DELLA SENTENZA DELLA CORTE COSTITUZIONALE N. 70/2015	8E1203055	0,00	525.139.184,00	513.803.339,00	513.803.339,00
VI	CONTRIBUTO DELLO STATO A COPERTURA DELL'ONERE PER L'EROGAZIONE DELL'INDENNITA' DI TIROCINIO NELL'AMBITO DEL PIANO ITALIANO DI ATTUAZIONE DELLA C.D. "GARANZIA GIOVANI", DI CUI ALL'ART. 3, COMMA 1, LETTERA C), DEL DECRETO LEGGE N. 76/2013, CONVERTITO, CON MODIFICAZIONI, DALLA LEGGE N. 99/2013	8E1203605	35.415.453,18	0,00	0,00	0,00
VI	CONTRIBUTO DELLO STATO A COPERTURA DELL'ONERE PER L'INCENTIVO AI DATORI DI LAVORO PER L'ASSUNZIONE DI GIOVANI AMMESSI AL "PROGRAMMA OPERATIVO NAZIONALE INIZIATIVA OCCUPAZIONE GIOVANI" ("PROGRAMMA GARANZIA GIOVANI") - DECRETO DIRETTORIALE DEL MINISTERO DEL LAVORO E DELLE POLITICHE SOCIALI N. 394 DEL 2 DICEMBRE 2016 MODIFICATO DAL DECRETO DIRETTORIALE N. 454 DEL 19 DICEMBRE 2016	8E1203725	99.416.343,40	53.335.000,00	50.000.000,00	0,00
VI	CONTRIBUTO DELLO STATO A COPERTURA DEGLI ONERI DERIVANTI DALL'ESCLUSIONE DALLA RIDUZIONE PERCENTUALE DEI TRATTAMENTI PENSIONISTICI PER CATEGORIE DI LAVORATORI CON ANZIANITA' CONTRIBUTIVA RICONDUCEBILE A PARTICOLARI FATTISPECIE	8E1203385	0,00	83.400.000,00	83.400.000,00	83.400.000,00
VI	CONTRIBUTO DELLO STATO A COPERTURA DEGLI ONERI PER LA PROROGA DEL PERIODO DI CASSA INTEGRAZIONE GUADAGNI STRAORDINARIA PER RIORGANIZZAZIONE O CRISI AZIENDALE - ART.22 BIS DEL D.LGS.N.148/2015 ,INTRODOTTO DALL'ART.1,C.133,LEGGE 27 DICEMBRE 2017, N.205	8E1203615	0,00	100.000.000,00	100.000.000,00	100.000.000,00
VI	CONTRIBUTO DELLO STATO A COPERTURA DEGLI SGRAVI DI ONERI CONTRIBUTIVI ALLE COOPERATIVE SOCIALI PER L'ASSUNZIONE ENTRO IL 31/12/2018 DI DONNE VITTIME DI VIOLENZA DI GENERE - ART. 1COMMA 220 LEGGE 27 DICEMBRE 2017 N. 205	8E1203325	0,00	0,00	1.000.000,00	1.000.000,00
VI	CONTRIBUTO DELLO STATO A COPERTURA DEGLI ONERI PENSIONISTICI DI CUI ALL'ART. 37, COMMA 3, LETT. C), DELLA LEGGE N. 88/1989, ALL'ART. 59, COMMA 34, DELLA LEGGE N. 449/1997 E ALL'ART. 2, COMMA 4, DELLA LEGGE N. 183/2011	8E1203006	0,00	29.147.493.760,00	29.801.204.380,00	29.801.204.380,00
VI	CONTRIBUTO DELLO STATO PER LA COPERTURA DEI MIGLIORAMENTI DELLE PENSIONI SUPERIORI AL TRATTAMENTO MINIMO DI CUI ALL'ART. 3, COMMA 1, DELLA LEGGE N. 544/1988	8E1203016	0,00	335.696.984,00	335.696.984,00	335.696.984,00
VI	CONTRIBUTO DELLO STATO A COPERTURA DEGLI ONERI PENSIONISTICI DERIVANTI DALLA TOTALIZZAZIONE DEI PERIODI ASSICURATIVI AISENSI DELL'ART. 8 DEL D.LGS. 42/2006	8E1203036	0,00	160.000.000,00	160.000.000,00	160.000.000,00
VI	CONTRIBUTO DELLO STATO A COPERTURA DEGLI ONERI DERIVANTI DAGLI INCENTIVI ALL'OCCUPAZIONE DEI LAVORATORI ANZIANI DI CUI ALL'ART. 75 E DAGLI ESONERI CONTRIBUTIVI DI CUI ALL'ART. 120, COMMI 1 E 2, DELLA LEGGE N. 388/2000	8E1203296	456.702.969,78	2.755.233.000,00	2.818.603.000,00	2.515.225.855,00
VI	CONTRIBUTO DELLO STATO PER LA COPERTURA DEGLI ONERI PER MINORI ENTRATE CONTRIBUTIVE DERIVANTI DALLE MODIFICHE DI ALCUNE DISPOSIZIONI CHE REGOLANO IL SETTORE DELL'ARTIGIANATO - ART. 13, C. 4, DELLA LEGGE N. 57/2001	8E1203356	0,00	18.592.448,00	18.592.448,00	18.592.448,00
VI	RIMBORSO DELLO STATO DELLE PRESTAZIONI ECONOMICHE PER ONERI DERIVANTI DALL'ASSEGNO DI MATERNITA' AI SENSI DELL'ART. 66 DELLA LEGGE N. 448/1998 E DELL'ART. 49, COMMA 12, DELLA LEGGE N. 488/1999 - ART. 50 DELLA LEGGE N. 144/1999	8E1203416	0,00	219.153.000,00	221.344.300,00	221.344.300,00
VI	RIMBORSO DELLO STATO DEGLI ONERI PER SGRAVI CONTRIBUTIVI IN FAVORE DELLE IMPRESE CHE ESERCITANO LA PESCA COSTIERA, NELLE ACQUE INTERNE E LAGUNARI AI SENSI DELL'ART. 11 DELLA LEGGE N. 388/2000 E SUCCESSIVE PROROGHE	8E1203986	35.424.709,22	29.349.000,00	29.701.000,00	29.349.000,00
VI	CONTRIBUTI DELLO STATO A COPERTURA DEI MAGGIORI ONERI PER INDENNITA' DI DISOCCUPAZIONE AGRICOLA CON REQUISITI NORMALI AI SENSI DELL'ART. 1, COMMI 55 E 56, DELLA LEGGE N. 247/2007	8E1203216	0,00	152.000.000,00	152.000.000,00	152.000.000,00

PREVENTIVO FINANZIARIO GESTIONALE 2019

Livello	Descrizione	Codice	Residui iniziali presunti dell'anno 2019	Previsioni di competenza Il nota di variazione 2018	Previsioni di competenza originarie 2019	Previsioni di cassa originarie 2019
VI	CONTRIBUTO DELLO STATO PER LA COPERTURA DEL MANCATO GETTITO CONTRIBUTIVO ALLE GESTIONI DEI LAVORATORI ISCRITTI ALL'ASSICURAZIONE GENERALE OBBLIGATORIA E ALLE FORME SOSTITUTIVE, ESCLUSIVE ED ESONERATIVE, NONCHE' DEGLI ARTIGIANI, COMMERCianti, COLTIVATORI DIRETTI, MEZZADRI E COLONI E DEI LAVORATORI ISCRITTI ALLA GESTIONE SEPARATA, DI CUI ALL'ART.2, COMMA 26, DELLA LEGGE N. 335/1995, DERIVANTE DALL'ABROGAZIONE OPERATA DALL'ART.1, COMMA 39, DELLA LEGGE N. 220/2010, DELL'INCREMENTO DELLO 0,09% DELL'ALIQUOTA CONTRIBUTIVA, DI CUI ALL'ART.1, COMMA 10, DELLA LEGGE N. 247/2007	8E1203376	0,00	463.600.000,00	462.900.000,00	462.900.000,00
VI	CONTRIBUTO DELLO STATO A COPERTURA DEGLI ONERI DERIVANTI DA SGRAVI CONTRIBUTIVI AI LAVORATORI AI SENSI DELL'ART. 1, COMMA 188 DELLA LEGGE DEL 27 DICEMBRE 2006, N. 296	8E1203476	0,00	15.000.000,00	15.000.000,00	15.000.000,00
VI	RIMBORSO DA PARTE DELLO STATO DEI MAGGIORI ONERI PER L'INDENNITA' DI BUONUSCITA, DERIVANTI DALL'APPLICAZIONE DELLE LEGGI N. 75/1980, N. 87/1994 E DEL D.P.R. N. 748/1972, ART. 67	3E1203316	0,00	1.000,00	1.000,00	1.000,00
VI	CONTRIBUTO DELLO STATO A COPERTURA DEGLI ONERI DERIVANTI DALL'EROGAZIONE DELL'INCENTIVO STRAORDINARIO AI DATORI DI LAVORO PER LA CREAZIONE DI RAPPORTI DI LAVORO STABILI O DI DURATA AMPIA, IN FAVORE DI UOMINI UNDER 30 E DONNE DI QUALSIASI ETA', AI SENSI DEL DECRETO DEL MINISTERO DEL LAVORO E DELLE POLITICHE SOCIALI DEL 5 OTTOBRE 2012 E DELL'ART. 24, COMMA 27, DEL DECRETO LEGGE 6 DICEMBRE 2011, N. 201, CONVERTITO, CONMODIFICAZIONI, NELLA LEGGE 22 DICEMBRE 2011, N. 214	8E1203516	3.747.100,61	0,00	0,00	0,00
VI	CONTRIBUTO DELLO STATO A COPERTURA DELL'ONERE PER L'ESTENSIONE DEL REGIME SPERIMENTALE DI CUI ALL'ART. 1, COMMA 9, DELLA LEGGE N. 243/2004, ANCHE PER LE LAVORATRICI DIPENDENTI E AUTONOME CHE MATURANO I REQUISITI PENSIONISTICI ENTRO IL 31 DICEMBRE 2015, AI SENSI DELL'ART. 1, COMMA 281, DELLA LEGGE 28 DICEMBRE 2015, N. 208	8E1203056	0,00	368.210.617,00	371.538.099,00	371.538.099,00
VI	CONTRIBUTO DELLO STATO PER LA COPERTURA DEGLI ONERI DERIVANTI DALLA RIDUZIONE DEL CONTRIBUTO STRAORDINARIO E DELLA RELATIVA CONTRIBUZIONE CORRELATA A CARICO DEI DATORI DI LAVORO, AI FINI DELL'EROGAZIONE DELL'ASSEGNO STRAORDINARIO DEI FONDIDI SOLIDARIETA' PER IL SOSTEGNO DELL'OCCUPABILITA', DELL'OCCUPAZIONE E DEL REDDITO DEL PERSONALE DEL CREDITO E DEL CREDITO COOPERATIVO - ART. 1, COMMA 234 DELLA LEGGE 11 DICEMBRE 2016, N. 232	8E1203226	34.583.186,00	144.583.186,00	141.389.830,00	54.583.186,00
VI	CONTRIBUTO DELLO STATO A COPERTURA DELL'ONERE PER L'INCENTIVO AI DATORI DI LAVORO PER L'ASSUNZIONE DI PERSONE DISOCCUPATE AI SENSI DELL'ART. 19 DEL D.LGS N. 150/2015 PER FAVORIRE L'OCCUPAZIONE NELLE REGIONI "MENO SVILUPPATE" O "IN TRANSIZIONE" - DECRETO DIRETTORIALE DEL MINISTERO DEL LAVORO E DELLE POLITICHE SOCIALI N. 367 DEL 16 NOVEMBRE 2016 MODIFICATO DAL DECRETO DIRETTORIALE N. 18719 DEL 15 DICEMBRE 2016	8E1203726	358.334.749,44	186.737.000,00	180.000.000,00	0,00
VI	CONTRIBUTO DELLO STATO A COPERTURA DEGLI ONERI PER LA PROROGA DEL PERIODO DI CASSA INTEGRAZIONE GUADAGNI STRAORDINARIA A FAVORE DEI DIPENDENTI DELL'ILVA - ART.1 COMMA 1167 DELLA LEGGE DEL 27 DICEMBRE 2017, N.205	8E1203616	0,00	24.000.000,00	0,00	0,00
VI	CONTRIBUTO DELLO STATO A COPERTURA DEGLI SGRAVI DI ONERI CONTRIBUTIVI ALLE COOPERATIVE SOCIALI PER L'ASSUNZIONE ENTRO IL 31/12/2018, DI PERSONE CON PROTEZIONE INTERNAZIONALE - ART. 1 COMMA 109 LEGGE 27 DICEMBRE 2017 N. 205	8E1203326	0,00	0,00	500.000,00	500.000,00
VI	CONTRIBUTO DELLO STATO PER LA COPERTURA DEGLI ONERI PER PRESTAZIONI PENSIONISTICHE EROGATE IN REGIME DI CONVENZIONE CONIL VENEZUELA	8E1203007	0,00	17.666.400,00	16.884.124,00	16.884.124,00
VI	CONTRIBUTO DELLO STATO A COPERTURA DEGLI ONERI PER PENSIONI EROGATE DALLA GESTIONE SPECIALE DEI COLTIVATORI DIRETTI, MEZZADRI E COLONI E DELLE RELATIVE SPESE DI AMMINISTRAZIONE DICUI ALL'ART. 37, COMMA 6, DELLA LEGGE N. 88/1989	8E1203017	0,00	2.129.030.000,00	2.129.030.000,00	2.129.030.000,00

PREVENTIVO FINANZIARIO GESTIONALE 2019

Livello	Descrizione	Codice	Residui iniziali presunti dell'anno 2019	Previsioni di competenza Il nota di variazione 2018	Previsioni di competenza originarie 2019	Previsioni di cassa originarie 2019
VI	CONTRIBUTI DELLO STATO A COPERTURA DEGLI ONERI DERIVANTI DALL'EROGAZIONE DI UNA SOMMA AGGIUNTIVA AGLI ULTRASESSANTACINQUENNI DI CUI ALL'ART. 5, COMMI 1, 2, 3 E 4, DEL D.L. N. 81/2007 CONVERTITO NELLA LEGGE N. 127/2007	8E1203037	230.254.086,92	1.659.639.879,00	1.604.525.093,00	1.659.639.879,00
VI	RIMBORSO DELLO STATO DEGLI ONERI PER RIDUZIONI CONTRIBUTIVE A FAVORE DEI DATORI DI LAVORO ITALIANI OPERANTI ALL'ESTERO NEI PAESI EXTRACOMUNITARI - ART. 4, COMMA 2, LETT. A), DEL D.L. N. 317/1987 CONVERTITO NELLA LEGGE N. 398/1987	8E1203287	80.389.341,74	51.431.000,00	51.945.000,00	37.364.380,00
VI	CONTRIBUTO DELLO STATO A COPERTURA DELLE MINORI ENTRATE DERIVANTI DALLA GESTIONE PRESTAZIONI TEMPORANEE AI LAVORATORI DIPENDENTI PER CESSAZIONE DELL'OBBLIGO CONTRIBUTIVO PER I TRATTAMENTI DI INTEGRAZIONE SALARIALE ORDINARIA DA IMPRESE ESERCENTI PUBBLICI SERVIZI DI TRASPORTO - ART. 4, LEGGE N. 270/1988	8E1203357	0,00	4.131.655,00	4.131.655,00	4.131.655,00
VI	RIMBORSO DA PARTE DELLO STATO DELL'ASSEGNO DI MATERNITÀ DI CUI ALL'ART. 49, COMMI 8 E 9, LEGGE N. 488/1999	8E1203417	4.752.916,28	1.296.900,00	1.206.000,00	0,00
VI	CONTRIBUTO DELLO STATO A COPERTURA DEGLI ONERI PENSIONISTICI RELATIVI AL PERSONALE DELL'AMMINISTRAZIONE DELLE POSTE E DELLE TELECOMUNICAZIONI GIA' IN QUIESCENZA ALLA DATA DEL 31 LUGLIO 1994 - ART. 6, COMMI 5 E 7 DEL D.L. N. 487/1993 CONVERTITO NELLA LEGGE N. 71/1994	8E1203777	821.974.679,98	819.700.993,00	833.811.042,00	819.700.993,00
VI	CONTRIBUTO SUI PROVENTI DEI DIRITTI D'INGRESSO NEI MUSEI, GALLERIE E ZONE ARCHEOLOGICHE, A FAVORE DEL FONDO ASSISTENZA E PREVIDENZA DEI PITTORI, SCULTORI, MUSICISTI, SCRITTORI E AUTORI DRAMMATICI (PSMSAD), EROGATO DALLE SOPRINTENDENZE	1E1206007	221.634,25	0,00	0,00	0,00
VI	CONTRIBUTO DELLO STATO A COPERTURA DEGLI ONERI DERIVANTI DALLE MINORI ENTRATE CONTRIBUTIVE A SEGUITO DEGLI INTERVENTI AFAVORE DELLE IMPRESE START-UP INNOVATIVE E DEGLI INCUBATORICERTIFICATI, DI CUI ALL'ART. 27, DEL DECRETO LEGGE 18 OTTOBRE 2012, N. 179, CONVERTITO, CON MODIFICAZIONI, DALLA LEGGE 17 DICEMBRE 2012, N. 221	8E1203377	0,00	50.500.000,00	50.500.000,00	50.500.000,00
VI	CONTRIBUTO DELLO STATO A COPERTURA DELL'ONERE PER L'INCENTIVO AI DATORI DI LAVORO CHE ASSUMONO A TEMPO PIENO E INDETERMINATO LAVORATORI BENEFICIARI DELL'ASPI, AI SENSI DELL'ART. 2, COMMA 10-BIS, DELLA LEGGE 28 GIUGNO 2012, N. 92, INTRODOTTO DALL'ART. 7, COMMA 5, LETTERA B), DEL DECRETO LEGGE N. 76/2013, CONVERTITO, CON MODIFICAZIONI, DALLA LEGGE 9 AGOSTO 2013, N. 99	8E1203517	0,00	5.500.000,00	5.500.000,00	5.500.000,00
VI	CONTRIBUTO DELLO STATO A COPERTURA DEGLI ONERI PENSIONISTICI DERIVANTI DALL'ABOLIZIONE DELLA FACOLTA' DI TRATTENIMENTO IN SERVIZIO DI ALCUNE CATEGORIE DI PERSONALE AI SENSI DEL DECRETO LEGGE 24 GIUGNO 2014, N. 90 CONVERTITO CON MODIFICAZIONI DALLA LEGGE DELL'11 AGOSTO 2014, N. 114	8E1203057	101.000.000,00	213.100.000,00	220.183.000,00	101.000.000,00
VI	CONTRIBUTO DELLO STATO A COPERTURA DELL'ONERE PER L'INCENTIVO AI DATORI DI LAVORO, PER L'ASSUZIONE DI LAVORATORI DISABILI CON CAPACITA' LAVORATIVE RIDOTTE, AI SENSI DELL'ART. 13, DELLA LEGGE 12 MARZO 1999, N. 68, COME MODIFICATO DALL'ART. 10, DEL DECRETO LEGISLATIVO 14 SETTEMBRE 2015, N. 151	8E1203477	0,00	20.000.000,00	20.000.000,00	20.000.000,00
VI	CONTRIBUTO DELLO STATO A COPERTURA DEGLI ONERI PER L'EROGAZIONE DELL'INDENNITA' "APE-SOCIALE" PER I BENEFICIARI INDIVIDUATI DALLA LEGGE - ART. 1, COMMI DA 179 A 186 DELLA LEGGE 11 DICEMBRE 2016, N. 232	8E1203227	130.000.000,00	630.000.000,00	666.500.000,00	130.000.000,00
VI	CONTRIBUTO DELLO STATO PER IL TRATTAMENTO STRAORDINARIO DI INTEGRAZIONE SALARIALE PER CRISI AZIENDALE NEL CASO DI CESSAZIONE DELL'ATTIVITA' PRODUTTIVA ART. 44 D.L. 109/2018	8E1203617	0,00	0,00	70.000.000,00	70.000.000,00
VI	CONTRIBUTO DELLO STATO A COPERTURA DEGLI ONERI PENSIONISTICI DERIVANTI DAL MANCATO ADEGUAMENTO ALLA SPERANZA DI VITA - ART. 1, COMMI 147 E 148 DELLA LEGGE 27 DICEMBRE 2017, N. 205	8E1203067	0,00	0,00	100.000.000,00	100.000.000,00

PREVENTIVO FINANZIARIO GESTIONALE 2019

Livello	Descrizione	Codice	Residui iniziali presunti dell'anno 2019	Previsioni di competenza Il nota di variazione 2018	Previsioni di competenza originarie 2019	Previsioni di cassa originarie 2019
VI	CONTRIBUTO DELLO STATO A FAVORE DELLA GESTIONE DEGLI INTERVENTI ASSISTENZIALI E DI SOSTEGNO ALLE GESTIONI PREVIDENZIALI PER LA INTEGRALE COPERTURA DEGLI ONERI DIVERSI DI CUI ALL'ART. 37 DELLA LEGGE N. 88/1989	8E1203368	5.209.703,79	1.879.716,62	1.969.165,82	0,00
VI	CONTRIBUTO DELLO STATO PER LA COPERTURA DEGLI ONERI PER PRESTAZIONI PENSIONISTICHE EROGATE IN REGIME DI CONVENZIONE CON LA REPUBBLICA DI SAN MARINO	8E1203008	0,00	232.406,00	232.406,00	232.406,00
VI	CONTRIBUTO DELLO STATO A COPERTURA DEGLI ONERI DERIVANTI DAI PENSIONAMENTI ANTICIPATI NEL SETTORE SIDERURGICO DI CUI ALL'ART. 8 DEL D.L. N. 299/1994 CONVERTITO NELLA LEGGE N. 451/1994	8E1203028	0,00	7.577.000,00	7.624.500,00	7.624.500,00
VI	CONTRIBUTO DELLO STATO A COPERTURA DEGLI ONERI PER INTEGRAZIONE SALARIALE STRAORDINARIA E INDENNITÀ DI MOBILITÀ DI CUI ALL'ART. 2 DELLA LEGGE N. 109/1996 E ALL'ART. 4 DELLA LEGGE N. 109/1996	8E1203208	0,00	5.164.569,00	0,00	0,00
VI	CONTRIBUTO DELLO STATO A COPERTURA DEGLI ONERI DERIVANTI DALLE MINORI ENTRATE CONTRIBUTIVE DI CUI ALL'ART. 27, COMMA 2, DEL D.L. N. 669/1996 - ART. 27, COMMA 4, DEL D.L. N. 669/1996	8E1203358	0,00	23.240.560,00	23.240.560,00	23.240.560,00
VI	RIMBORSO DELLO STATO A COPERTURA DEGLI ONERI PER L'ASSISTENZA AI PORTATORI DI HANDICAP DI CUI ALL'ARTICOLO 33 DELLA LEGGE N. 104/1992 E AGLI ARTICOLI 19 E 20 DELLA LEGGE N. 53/2000. ART. 42, COMMA SESTO, LETTERA O) DELLA LEGGE N. 104/1992 E ART. 21 DELLA LEGGE N. 53/2000.	8E1203418	1.281.160.097,94	1.015.116.000,00	1.025.367.000,00	536.383.381,00
VI	CONTRIBUTI DELLO STATO A COPERTURA DEGLI ONERI DERIVANTI DALLA MODIFICA DELLA RIVALUTAZIONE AUTOMATICA DELLE PENSIONI DI CUI ALL'ART. 5, COMMA 6, DEL D.L. N. 81/2007 CONVERTITO NELLA LEGGE N. 127/2007	8E1203038	0,00	137.000.000,00	137.000.000,00	137.000.000,00
VI	CONTRIBUTO DELLO STATO A COPERTURA DEGLI ONERI DERIVANTI DALLE AGEVOLAZIONI CONTRIBUTIVE PER GLI APPRENDISTI ARTIGIANI E NON ARTIGIANI A FAVORE DEI DATORI DI LAVORO CON UN NUMERO DI ADDETTI PARI O INFERIORE A NOVE DI CUI ALL'ART. 1, COMMA 773, DELLA LEGGE N. 296/2006	8E1203308	23.511.611,81	340.000.000,00	340.000.000,00	340.000.000,00
VI	CONTRIBUTO DELLO STATO A COPERTURA DEGLI ONERI DERIVANTI DALL'ABOLIZIONE DELLA DISCIPLINA DELL'IMPORTO MASSIMO PER I TRATTAMENTI SPECIALI DI DISOCCUPAZIONE AGRICOLA DI CUI ALL'ART. 1, COMMA 15, DEL D.L. N. 2/2006 CONVERTITO NELLA LEGGE N. 81/2006	8E1203218	0,00	70.000.000,00	70.000.000,00	70.000.000,00
VI	CONTRIBUTO DELLO STATO A COPERTURA DEGLI ONERI DERIVANTI DAL PENSIONAMENTO DEL PERSONALE DEGLI ENTI LIRICI E DELLE ISTITUZIONI CONCERTISTICHE DELL'EX ENPALS AI SENSI DELL'ART. 1, COMMA 150 DELLA LEGGE DEL 30 DICEMBRE 2004, N. 311.	8E1203048	0,00	1.000.000,00	1.000.000,00	1.000.000,00
VI	RIMBORSO DA PARTE DEGLI ENTI DEL SETTORE PUBBLICO DEI MAGGIORI ONERI PENSIONISTICI, DERIVANTI DALL'APPLICAZIONE DELLA LEGGE N. 336/70 E SUCCESSIVE MODIFICAZIONI ED INTEGRAZIONI	2E1206008	0,00	2.300,00	2.300,00	2.300,00
VI	RIMBORSO DA PARTE DEGLI ENTI DEL SETTORE PUBBLICO DEI MAGGIORI ONERI PREVIDENZIALI, DERIVANTI DALL'APPLICAZIONE DELLA LEGGE N. 336/70 E SUCCESSIVE MODIFICAZIONI ED INTEGRAZIONI	3E1206008	262.834,18	0,00	0,00	0,00
VI	CONTRIBUTO DELLO STATO A COPERTURA DEGLI ONERI DERIVANTI DALLE AGEVOLAZIONI CONTRIBUTIVE AI DATORI DI LAVORO, PER L'ASSUNZIONE DI LAVORATORI CON ETÀ NON INFERIORE A CINQUANTA ANNI, DISOCCUPATI DA OLTRE DODICI MESI E DONNE DI QUALUNQUE ETÀ, AI SENSI DELL'ART. 4, COMMI 8-11, DELLA LEGGE N. 92/2012	8E1203318	0,00	54.141.664,00	55.613.507,00	55.613.507,00
VI	RIMBORSO DALLO STATO A COPERTURA DELLE MINORI ENTRATE CONTRIBUTIVE DELLE GESTIONI PREVIDENZIALI, DERIVANTI DALL'ESCLUSIONE, PER L'ANNO 2014, DELL'INDENNITÀ DI VOLO DALLA BASE IMPONIBILE AI FINI CONTRIBUTIVI, IN APPLICAZIONE DELL'ART. 13, COMMI 19 E 20, DEL DECRETO LEGGE 23 DICEMBRE 2013, N. 145	8E1203378	60.960.379,88	5.000.000,00	0,00	0,00

PREVENTIVO FINANZIARIO GESTIONALE 2019

Livello	Descrizione	Codice	Residui iniziali presunti dell'anno 2019	Previsioni di competenza Il nota di variazione 2018	Previsioni di competenza originarie 2019	Previsioni di cassa originarie 2019
VI	CONTRIBUTO DELLO STATO PER LO SPECIFICO TRATTAMENTO DI SOSTEGNO AL REDDITO AI LAVORATORI SOSPESI DAL LAVORO O IMPIEGATIA ORARIO RIDOTTO PER INDENNITA' RICONOSCIUTE AI LAVORATORI IN STATO DI DISOCCUPAZIONE NEL CASO DI AZIENDE SEQUESTRATE E CONFISCATE SOTTOPOSTE AD AMMINISTRAZIONE GIUDIZIARIA - ART.1 E 2 D.LGS. N.72/2018	8E1203618	0,00	0,00	7.000.000,00	7.000.000,00
V	Trasferimenti correnti da altre Amministrazioni Centrali n.a.c.c.	E.2.01.01.01.999	18.247.971,62	0,00	0,00	0,00
VI	SOMME RELATIVE A FINANZIAMENTO DEL SOPPRESSO SCAU	8E1206080	18.247.971,62	0,00	0,00	0,00
Totale Livello IV: Trasferimenti correnti da Amministrazioni Centrali			18.266.286.045,28	108.710.806.590,11	106.986.350.430,94	101.423.292.912,21
IV	Trasferimenti correnti da Amministrazioni Locali	E.2.01.01.02.000	656.727.619,04	15.360.000,00	15.360.000,00	15.360.000,00
V	Trasferimenti correnti da Regioni e province autonome	E.2.01.01.02.001	656.294.337,50	11.700.000,00	11.700.000,00	11.700.000,00
VI	CREDITO VERSO LE REGIONI UMBRIA E MARCHE PER IL RIMBORSO DEGLI SGRAVI DI CONTRIBUTI PREVIDENZIALI A FAVORE DELLE AZIENDE OPERANTI NEI COMUNI COLPITI DAL SISMA DEL SETTEMBRE 1997 ART. 13, C. 6 TER DEL DL N. 6/1998 CONVERTITO NELLA LEGGE 61/1998	8E1204020	7.450,59	0,00	0,00	0,00
VI	CONTRIBUTI DELLE REGIONI PER LA COPERTURA ASSICURATIVA DEGLI APPRENDISTI ARTIGIANI OCCUPATI NEI TERRITORI DELLE REGIONI STATUTO ORDINARIO - ART. 16, LEGGE N. 845/1978	1E1204001	579.048.837,63	0,00	0,00	0,00
VI	TRASFERIMENTI DA PARTE DELLE REGIONI A COPERTURA DEL SUSSIDIO DI DISOCCUPAZIONE PER I LAVORATORI IMPEGNATI IN LAVORI SOCIALMENTE UTILI AI SENSI DELL'ART. 1, COMMA 20, DEL D.L. N. 510/1996 CONVERTITO NELLA LEGGE N. 608/1996	8E1204001	58.478.018,01	0,00	0,00	0,00
VI	RIMBORSO DA PARTE DELLA REGIONE SICILIA DELLE INDENNITA' CONNESSE CON I PIANI DI INSERIMENTO PROFESSIONALE AI SENSI DELL'ART. 19 DELLA LEGGE REGIONALE N. 30/1997 E DELL'ART. 81, COMMA 8, DELLA LEGGE N. 448/1998	8E1204002	15.342.619,73	0,00	0,00	0,00
VI	RIMBORSO DA PARTE DELLE REGIONI UMBRIA E MARCHE DEGLI ONERI PER LA COPERTURA FIGURATIVA DEI PERIODI DI GODIMENTO DELL'INDENNITA' A FAVORE DEI LAVORATORI DEI COMUNI COLPITI DAL SISMA DEL SETTEMBRE 1997 - ART. 3, COMMA 3-QUATER DEL DL N. 132/1999 CONVERTITO NELLA LEGGE N. 226/1999	3E1204009	1.251.114,33	0,00	0,00	0,00
VI	RIMBORSO DA PARTE DELLE REGIONI DEGLI ONERI DERIVANTI DA ASSEGNI DI UTILIZZO IN ATTIVITA' SOCIALMENTE UTILI, A PARTIRE DAL 1° LUGLIO 2001, AI SENSI DEL D.LGS. 81/2000, CHE ECCEDONO GLI STANZIAMENTI A CARICO DEL FONDO PER L'OCCUPAZIONE	8E1204006	772.900,46	0,00	0,00	0,00
VI	RIMBORSO DA PARTE DELLE REGIONI DELLE SPESE PER ASSISTENZA INTEGRATIVA E PER LA CHEMIO-PROFILASSI ANTITUBERCOLARE - ART. 52, LEGGE N. 833/78	3E1204008	34.913,14	0,00	0,00	0,00
VI	RIMBORSO DA PARTE DEGLI ENTI DEL SETTORE PUBBLICO DEI MAGGIORI ONERI PENSIONISTICI, DERIVANTI DALL'APPLICAZIONE DELLA LEGGE N. 336/70 E SUCCESSIVE MODIFICAZIONI ED INTEGRAZIONI	2E1206008	1.358.483,61	11.700.000,00	11.700.000,00	11.700.000,00
V	Trasferimenti correnti da Comuni	E.2.01.01.02.003	8.841,51	160.000,00	160.000,00	160.000,00
VI	RIMBORSO DA PARTE DEGLI ENTI DEL SETTORE PUBBLICO DEI MAGGIORI ONERI PENSIONISTICI, DERIVANTI DALL'APPLICAZIONE DELLA LEGGE N. 336/70 E SUCCESSIVE MODIFICAZIONI ED INTEGRAZIONI	2E1206008	8.841,51	160.000,00	160.000,00	160.000,00
V	Trasferimenti correnti da Aziende sanitarie locali	E.2.01.01.02.011	424.440,03	3.500.000,00	3.500.000,00	3.500.000,00
VI	RIMBORSO DA PARTE DELLE USL DELLE SPESE PER LA PREVENZIONE E CURA DELL'INVALIDITA' (QUOTA RELATIVA ALLE PRESTAZIONI TERAPEUTICHE FRUITE DAI BENEFICIARI PRESSO GLI STABILIMENTI TERMALI IN GESTIONE DIRETTA) E CONNESSE QUOTE DI SPESE GENERALI	3E1206004	10.851,90	0,00	0,00	0,00

PREVENTIVO FINANZIARIO GESTIONALE 2019

Livello	Descrizione	Codice	Residui iniziali presunti dell'anno 2019	Previsioni di competenza Il nota di variazione 2018	Previsioni di competenza originarie 2019	Previsioni di cassa originarie 2019
VI	RIMBORSO DA PARTE DEGLI ENTI DEL SETTORE PUBBLICO DEI MAGGIORI ONERI PENSIONISTICI, DERIVANTI DALL'APPLICAZIONE DELLA LEGGE N. 336/70 E SUCCESSIVE MODIFICAZIONI ED INTEGRAZIONI	2E1206008	413.588,13	3.500.000,00	3.500.000,00	3.500.000,00
	Totale Livello IV: Trasferimenti correnti da Amministrazioni Locali		656.727.619,04	15.360.000,00	15.360.000,00	15.360.000,00
IV	Trasferimenti correnti da Enti di Previdenza	E.2.01.01.03.000	4.685.310.167,82	89.235.530,69	88.392.873,17	22.312.200,00
V	Trasferimenti correnti da altri Enti di Previdenza n.a.c.	E.2.01.01.03.999	4.685.310.167,82	89.235.530,69	88.392.873,17	22.312.200,00
VI	VALORI TRASFERITI DA ALTRI ENTI DI PREVIDENZA PER LA COPERTURA DI PERIODI ASSICURATIVI	2E1206001	206.145.473,25	21.507.200,00	21.912.200,00	21.912.200,00
VI	VALORI TRASFERITI AL FONDO PREVIDENZA PERSONALE A RAPPORTO D'IMPIEGO DA PARTE DI ALTRI FONDI DI PREVIDENZA PER COPERTURA DI PERIODI ASSICURATIVI	4E1206011	17.559.534,57	0,00	0,00	0,00
VI	VALORI CAPITALI PER COPERTURA DI TRATTAMENTI PENSIONISTICI GIA EROGATI DA FONDI INTEGRATIVI DI PREVIDENZA ESISTENTI PRESSO GLI ENTI DISCIOLTI	2E1206003	4.461.605.160,00	67.328.330,69	66.080.673,17	0,00
VI	QUOTA DI INDENNITA BUONUSCITA E TRATTAMENTO FINE RAPPORTO MATURATA DAL PERSONALE DI ALTRI ENTI TRASFERITO ALL'ISTITUTO	4E1206016	0,00	400.000,00	400.000,00	400.000,00
	Totale Livello IV: Trasferimenti correnti da Enti di Previdenza		4.685.310.167,82	89.235.530,69	88.392.873,17	22.312.200,00
III	Trasferimenti correnti da Famiglie	E.2.01.02.00.000	0,00	242.340.581,00	25.000.000,00	25.000.000,00
IV	Trasferimenti correnti da famiglie	E.2.01.02.01.000	0,00	242.340.581,00	25.000.000,00	25.000.000,00
V	Trasferimenti correnti da famiglie	E.2.01.02.01.001	0,00	242.340.581,00	25.000.000,00	25.000.000,00
VI	CONTRIBUTO PER IL FINANZIAMENTO DEL FONDO SPECIALE PER IL SOSTEGNO DEL REDDITO, DELL'OCCUPAZIONE E DELLA RICONVERSIONE E RIQUALIFICAZIONE DEL PERSONALE DEL SETTORE DEL TRASPORTO AEREO E RELATIVE SANZIONI - ART. 6 QUATER, C. 2, DL N. 7/2005 CONVERTITO IN LEGGE N. 43/2005	3E1310017	0,00	242.340.581,00	25.000.000,00	25.000.000,00
	Totale Livello IV: Trasferimenti correnti da famiglie		0,00	242.340.581,00	25.000.000,00	25.000.000,00
III	Trasferimenti correnti dall'Unione Europea e dal Resto del Mondo	E.2.01.05.00.000	0,00	75.000,00	15.000,00	15.000,00
IV	Trasferimenti correnti dall'Unione Europea	E.2.01.05.01.000	0,00	75.000,00	15.000,00	15.000,00
V	Altri trasferimenti correnti dall'Unione Europea	E.2.01.05.01.999	0,00	75.000,00	15.000,00	15.000,00
VI	CONTRIBUTO DELL'UNIONE EUROPEA AL FINANZIAMENTO DEL PROGETTO EU-CHINA SOCIAL PROTECTION REFORM PROJECT (SPRP)	5E1310025	0,00	75.000,00	15.000,00	15.000,00
	Totale Livello IV: Trasferimenti correnti dall'Unione Europea		0,00	75.000,00	15.000,00	15.000,00
I	Entrate extratributarie	E.3.00.00.00.000	8.070.265.807,61	3.970.504.026,44	4.117.347.131,45	4.061.002.685,45
II	Vendita di beni e servizi e proventi derivanti dalla gestione dei beni dei beni	E.3.01.00.00.000	310.996.587,82	110.942.957,00	129.276.537,00	129.276.537,00
III	Vendita di beni	E.3.01.01.00.000	0,00	500,00	500,00	500,00
IV	Vendita di beni	E.3.01.01.01.000	0,00	500,00	500,00	500,00
V	Proventi da energia, acqua, gas e riscaldamento	E.3.01.01.01.004	0,00	500,00	500,00	500,00
VI	PROVENTI DERIVANTI DALLA VENDITA DI PUBBLICAZIONI DELL'ISTITUTO E DA INSERZIONI PUBBLICITARIE NELLE PUBBLICAZIONI MEDESIME	5E1307003	0,00	500,00	500,00	500,00
	Totale Livello IV: Vendita di beni		0,00	500,00	500,00	500,00

PREVENTIVO FINANZIARIO GESTIONALE 2019

Livello	Descrizione	Codice	Residui iniziali presunti dell'anno 2019	Previsioni di competenza Il nota di variazione 2018	Previsioni di competenza originarie 2019	Previsioni di cassa originarie 2019
III	Entrate dalla vendita e dall'erogazione di servizi	E.3.01.02.00.000	184.512.211,58	66.594.219,00	85.922.592,22	85.922.592,22
IV	Entrate dalla vendita di servizi	E.3.01.02.01.000	184.512.211,58	66.594.219,00	85.922.592,22	85.922.592,22
V	Proventi da alberghi	E.3.01.02.01.001	23.510,00	130.000,00	130.000,00	130.000,00
VI	PROVENTI VARI DELLA GESTIONE ASSISTENZA EX IPOST - HOTEL DIAMOND	5E1307014	23.510,00	130.000,00	130.000,00	130.000,00
V	Proventi da asili nido	E.3.01.02.01.002	0,00	400.000,00	400.000,00	400.000,00
VI	RETTE DI ASILO NIDO PER I FIGLI DEI DIPENDENTI E DEGLI UTENTI ESTERNI	5E1307008	0,00	400.000,00	400.000,00	400.000,00
V	Proventi da strutture residenziali per anziani	E.3.01.02.01.017	0,00	120.000,00	100.000,00	100.000,00
VI	PROVENTI VARI PER LA GESTIONE DIRETTA DELLA CASA DI RIPOSO DI CAMOGLI	5E1307002	0,00	120.000,00	100.000,00	100.000,00
V	Proventi da servizi per formazione e addestramento	E.3.01.02.01.023	763,00	5.000,00	5.000,00	5.000,00
VI	PROVENTI DERIVANTI DALL'ATTIVITÀ DI FORMAZIONE RICHIESTA PER IL PROPRIO PERSONALE DA ALTRE ORGANIZZAZIONI PUBBLICHE E PRIVATE	4E1307012	763,00	5.000,00	5.000,00	5.000,00
V	Proventi da servizi sanitari	E.3.01.02.01.024	322.945,00	1.000,00	1.000,00	1.000,00
VI	PROVENTI DERIVANTI DALL'ATTIVITÀ DI ISTRUTTORIA PER CONTO DELLO STATO DELLE DOMANDE PER INDENNIZZI AI CITTADINI E IMPRESE OPERANTI NEI TERRITORI DELLA EX JUGOSLAVIA, GIÀ SOGGETTI ALLA SOVRANITÀ ITALIANA, DI CUI ALLA LEGGE N. 137/2001, ART.3, COMMA 22 E 23, LEGGE N. 350/2003	4E1307011	309.219,95	0,00	0,00	0,00
VI	PROVENTI DERIVANTI DA ATTIVITÀ LIBERO PROFESSIONALE SVOLTA DA MEDICI DIPENDENTI AI SENSI DELL'ART. 87 DEL DPR N. 270/1987	4E1307008	13.725,05	1.000,00	1.000,00	1.000,00
V	Proventi da servizi ispettivi e controllo	E.3.01.02.01.030	20.669.612,16	15.000.000,00	15.000.000,00	15.000.000,00
VI	RIMBORSO SPESE PER VISITE DI CONTROLLO PER CONTO DEI DATORI DI LAVORO E ENTI PREVIDENZIALI ART. 5, COMMA 12 E 13, DL N.463/1983 CONVERTITO NELLA LEGGE N. 638/1983	5E1307007	20.669.612,16	15.000.000,00	15.000.000,00	15.000.000,00
V	Proventi da servizi n.a.c.	E.3.01.02.01.999	163.495.381,42	50.938.219,00	70.286.592,22	70.286.592,22
VI	PROVENTI DERIVANTI DA SPONSARIZZAZIONI E DA EROGAZIONI LIBERALI PER IL FINANZIAMENTO DEL PROGETTO DI RICERCA SOCIO-ECONOMICA DENOMINATO VISITINPS SCHOLARS	8E1307020	0,00	250.000,00	250.000,00	250.000,00
VI	PROVENTI DERIVANTI DALL'ATTIVITÀ DI GESTIONE E DI RISCOSSIONE DEI CREDITI CONTRIBUTIVI CEDUTI AI SENSI DELL'ART. 13, LEGGE N. 448/1998 COME MODIFICATO DALL'ART. 1, DL N. 308/1999 CONVERTITO NELLA LEGGE N. 402/1999	1E1307013	0,00	1.120.000,00	1.120.000,00	1.120.000,00
VI	PROVENTI PER LE ATTIVITÀ AFFERENTI L'EROGAZIONE DI SERVIZI SVOLTI PER CONTO DELLE REGIONI A SEGUITO DELLE CONVENZIONI SOTTOSCRITTE AI SENSI DELL'ART. 18, COMMA 22 DEL DECRETO LEGGE 6 LUGLIO 2011, N. 98, CONVERTITO CON MODIFICAZIONI DALLA LEGGE 15 LUGLIO 2011, N. 111	8E1307023	0,00	0,00	25.176.592,22	25.176.592,22
VI	RIMBORSI SPESE RELATIVE A RISCOSSIONE CONTRIBUTI E ALTRI SERVIZI SVOLTI PER CONTO DI ENTI E ORGANISMI VARI	1E1307004	112.358.207,65	17.000.000,00	17.000.000,00	17.000.000,00
VI	RIMBORSI SPESE PER L'EROGAZIONE DI PRESTAZIONI PENSIONISTICHE E ALTRI SERVIZI SVOLTI PER CONTO DI ENTI E ORGANISMI VARI	2E1307004	50.972.379,64	29.858.219,00	23.150.000,00	23.150.000,00
VI	QUOTE DI PARTECIPAZIONE DEGLI ISCRITTI PER L'EROGAZIONE DELLE PRESTAZIONI DI NATURA SOCIALE	3E1307015	164.794,13	2.710.000,00	3.590.000,00	3.590.000,00
	Totale Livello IV: Entrate dalla vendita di servizi		184.512.211,58	66.594.219,00	85.922.592,22	85.922.592,22

PREVENTIVO FINANZIARIO GESTIONALE 2019

Livello	Descrizione	Codice	Residui iniziali presunti dell'anno 2019	Previsioni di competenza Il nota di variazione 2018	Previsioni di competenza originarie 2019	Previsioni di cassa originarie 2019
III	Proventi derivanti dalla gestione dei beni	E.3.01.03.00.000	126.484.376,24	44.348.238,00	43.353.444,78	43.353.444,78
IV	Fitti, noleggi e locazioni	E.3.01.03.02.000	126.484.376,24	44.348.238,00	43.353.444,78	43.353.444,78
V	Locazioni di altri beni immobili	E.3.01.03.02.002	126.484.376,24	44.348.238,00	43.353.444,78	43.353.444,78
VI	AFFITTO DI IMMOBILI	5E1308001	89.255.749,48	44.067.000,00	43.353.444,78	43.353.444,78
VI	PROVENTI DERIVANTI DALLA GESTIONE DEL PATRIMONIO IMMOBILIARE DA REDDITO	5E1308009	37.228.626,76	281.238,00	0,00	0,00
	Totale Livello IV: Fitti, noleggi e locazioni		126.484.376,24	44.348.238,00	43.353.444,78	43.353.444,78
II	Proventi derivanti dall'attività di controllo e repressione delle irregolarità e degli illeciti	E.3.02.00.00.000	2.303.325.995,08	357.649.152,41	358.845.099,64	302.500.653,64
III	Entrate da amministrazioni pubbliche derivanti dall'attività di controllo e repressione delle irregolarità e degli illeciti di controllo e repressione delle irregolarità e degli illeciti	E.3.02.01.00.000	2.110.613,53	2.112.400,00	2.607.541,00	2.607.541,00
IV	Proventi da multe, ammende, sanzioni e oblazioni a carico delle amministrazioni pubbliche	E.3.02.01.01.000	2.110.613,53	2.112.400,00	2.607.541,00	2.607.541,00
V	Proventi da multe, ammende, sanzioni e oblazioni a carico delle amministrazioni pubbliche	E.3.02.01.01.001	2.110.613,53	2.112.400,00	2.607.541,00	2.607.541,00
VI	SANZIONI CIVILI, AMMINISTRATIVE, MULTE E AMMENDE	1E1310002	2.110.613,53	2.111.900,00	2.606.900,00	2.606.900,00
VI	INTERESSI PER LA RISCOSSIONE DILAZIONATA O DIFFERITA DEI CONTRIBUTI	1E1310003	0,00	500,00	641,00	641,00
	Totale Livello IV: Proventi da multe, ammende, sanzioni e oblazioni a carico delle amministrazioni pubbliche		2.110.613,53	2.112.400,00	2.607.541,00	2.607.541,00
III	Entrate da imprese derivanti dall'attività di controllo e repressione delle irregolarità e degli illeciti	E.3.02.03.00.000	2.301.215.381,55	355.536.752,41	356.237.558,64	299.893.112,64
IV	Proventi da multe, ammende, sanzioni e oblazioni a carico delle imprese	E.3.02.03.01.000	2.301.215.381,55	355.536.752,41	356.237.558,64	299.893.112,64
V	Proventi da multe, ammende, sanzioni e oblazioni a carico delle imprese	E.3.02.03.01.001	2.301.215.381,55	355.536.752,41	356.237.558,64	299.893.112,64
VI	INTERESSI PER LA RISCOSSIONE DILAZIONATA DEI VALORI CAPITALI RELATIVI ALLA COSTITUZIONE DI UN'UNICA POSIZIONE ASSICURATIVA NEL FONDO DI PREVIDENZA PER IL PERSONALE ADDETTO AI PUBBLICI SERVIZI DI TELEFONIA AI SENSI DELL'ART. 5 DELLA LEGGE N. 58/1992	2E1310010	0,00	428.903,00	313.868,00	313.868,00
VI	SANZIONI CIVILI, AMMINISTRATIVE, MULTE E AMMENDE	1E1310002	2.301.215.381,55	288.702.253,01	291.118.094,24	234.773.648,24
VI	INTERESSI PER LA RISCOSSIONE DILAZIONATA O DIFFERITA DEI CONTRIBUTI	1E1310003	0,00	66.405.418,09	64.805.418,09	64.805.418,09
VI	INTERESSI PER LA RISCOSSIONE DILAZIONATA DEI CREDITI VERSO ALTRI ENTI PER VALORI CAPITALI RELATIVI ALLA COPERTURA DEGLI ONERI DERIVANTI DALL'APPLICAZIONE DELLE LEGGI N. 336/1970 EN. 824/1971	2E1310004	0,00	178,31	178,31	178,31
	Totale Livello IV: Proventi da multe, ammende, sanzioni e oblazioni a carico delle imprese		2.301.215.381,55	355.536.752,41	356.237.558,64	299.893.112,64
II	Interessi attivi	E.3.03.00.00.000	66.623.472,42	218.340.280,12	172.102.127,59	172.102.127,59
III	Interessi attivi da titoli o finanziamenti a breve termine	E.3.03.01.00.000	44.533.706,24	66.023.329,67	106.932.006,69	106.932.006,69

PREVENTIVO FINANZIARIO GESTIONALE 2019

Livello	Descrizione	Codice	Residui iniziali presunti dell'anno 2019	Previsioni di competenza Il nota di variazione 2018	Previsioni di competenza originarie 2019	Previsioni di cassa originarie 2019
IV	Interessi attivi da finanziamenti a breve termine	E.3.03.01.02.000	44.533.706,24	66.023.329,67	106.932.006,69	106.932.006,69
V	Interessi attivi da finanziamenti a breve termine concessi a altri soggetti altri soggetti	E.3.03.01.02.999	44.533.706,24	66.023.329,67	106.932.006,69	106.932.006,69
VI	INTERESSI SUI PRESTITI CONCESSI DAL FONDO CREDITO AL PERSONALE DIPENDENTE DA POSTE ITALIANE S.P.A. E SOCIETA' DEL GRUPPO	3E1308012	84.947,90	0,00	2.258.267,60	2.258.267,60
VI	INTERESSI SUI PRESTITI CONCESSI DALLA GESTIONE MUTUALITA' AGLI ISCRITTI	3E1308013	0,00	20.000,00	792.668,13	792.668,13
VI	INTERESSI VERSATI DAGLI ISCRITTI BENEFICIARI DI MUTUI E PRESTITI ANNUALI E PLURIENNALI DELLE PRESTAZIONI CREDITIZIE E SOCIALI	3E1308004	44.448.758,34	66.003.329,67	103.881.070,96	103.881.070,96
	Totale Livello IV: Interessi attivi da finanziamenti a breve termine		44.533.706,24	66.023.329,67	106.932.006,69	106.932.006,69
III	Interessi attivi da titoli o finanziamenti a medio - lungo termine	E.3.03.02.00.000	15.660.515,57	152.316.950,45	65.170.120,90	65.170.120,90
IV	Interessi attivi da titoli obbligazionari a medio - lungo termine	E.3.03.02.01.000	714.846,88	1.454.422,40	1.674.898,00	1.674.898,00
V	Interessi attivi da titoli obbligazionari a medio - lungo termine emessi da altri soggetti residenti emessi da altri soggetti residenti	E.3.03.02.01.003	714.846,88	1.454.422,40	1.674.898,00	1.674.898,00
VI	INTERESSI SU TITOLI A REDDITO FISSO	5E1308002	714.846,88	0,00	0,00	0,00
VI	INTERESSI SU TITOLI A REDDITO FISSO EX INPDAP ED EX ENPALS	8E1308002	0,00	1.454.422,40	1.674.898,00	1.674.898,00
	Totale Livello IV: Interessi attivi da titoli obbligazionari a medio - lungo termine		714.846,88	1.454.422,40	1.674.898,00	1.674.898,00
IV	Interessi attivi da mutui e altri finanziamenti a medio lungo termine	E.3.03.02.02.000	14.945.668,69	150.862.528,05	63.495.222,90	63.495.222,90
V	Interessi attivi da finanziamenti a medio lungo termine concessi a Amministrazioni Centrali	E.3.03.02.02.001	183.629,35	0,00	0,00	0,00
VI	INTERESSI SUI MUTUI E SULLE ANNUALITA DI STATO	5E1308004	183.629,35	0,00	0,00	0,00
V	Interessi attivi da finanziamenti a medio lungo termine concessi a altri soggetti a altri soggetti	E.3.03.02.02.999	14.762.039,34	150.862.528,05	63.495.222,90	63.495.222,90
VI	INTERESSI VERSATI DAGLI ISCRITTI BENEFICIARI DI MUTUI E PRESTITI ANNUALI E PLURIENNALI DELLE PRESTAZIONI CREDITIZIE E SOCIALI	3E1308004	13.655.886,06	121.996.670,33	36.243.260,59	36.243.260,59
VI	INTERESSI SU MUTUI CONCESSI ALLE COOPERATIVE, AGLI ENTI LOCALI ED ENTI VARI	8E1308004	0,00	2.060.000,00	3.101.000,00	3.101.000,00
VI	INTERESSI ATTIVI DIVERSI (SU SOMME ACCREDITATE AGLI OOEE SU VALORI DI RISCATTO AI FINI PREVIDENZIALI PER PERSONALE DIPENDENTE, SU SOMME ACCREDITATE DALLO SCAU, ECC.)	8E1308099	580.430,18	1.318.022,68	1.318.022,68	1.318.022,68
VI	INTERESSI SU PRESTITI CONCESSI AL PERSONALE DIPENDENTE AI SENSI DELL'ART. 59, DPR N. 509/1979	4E1308006	196,55	3.433.270,00	3.254.105,63	3.254.105,63
VI	INTERESSI SUL CONTRIBUTO STATALE E REGIONALE PER IL FINANZIAMENTO DEI MUTUI AGLI ENTI LOCALI E AD ALTRI ENTI	8E1308016	0,00	8.019.000,00	8.807.000,00	8.807.000,00
VI	INTERESSI SU MUTUI IPOTECARI CONCESSI A DIPENDENTI ISCRITTI AL FONDO DI PREVIDENZA DEL PERSONALE A RAPPORTO D'IMPIEGO	4E1308007	1.139,01	42.465,04	14.468,00	14.468,00
VI	INTERESSI SU MUTUI EDILIZI CONCESSI AL PERSONALE DIPENDENTE AI SENSI ART. 59 DEL DPR N. 509/1979	4E1308008	524.387,54	13.993.100,00	10.757.366,00	10.757.366,00
	Totale Livello IV: Interessi attivi da mutui e altri finanziamenti a medio lungo termine		14.945.668,69	150.862.528,05	63.495.222,90	63.495.222,90
III	Altri interessi attivi	E.3.03.03.00.000	6.429.250,61	0,00	0,00	0,00

PREVENTIVO FINANZIARIO GESTIONALE 2019

Livello	Descrizione	Codice	Residui iniziali presunti dell'anno 2019	Previsioni di competenza II nota di variazione 2018	Previsioni di competenza originarie 2019	Previsioni di cassa originarie 2019
IV	Altri interessi attivi diversi	E.3.03.03.99.000	6.429.250,61	0,00	0,00	0,00
V	Altri interessi attivi da altri soggetti	E.3.03.03.99.999	6.429.250,61	0,00	0,00	0,00
VI	INTERESSI ATTIVI SU TITOLI DIVERSI	5E1308014	6.429.250,61	0,00	0,00	0,00
	Totale Livello IV: Altri interessi attivi diversi		6.429.250,61	0,00	0,00	0,00
II	Altre entrate da redditi da capitale	E.3.04.00.00.000	0,00	22.562.356,00	18.000.000,00	18.000.000,00
III	Entrate derivanti dalla distribuzione di dividendi	E.3.04.02.00.000	0,00	22.562.356,00	18.000.000,00	18.000.000,00
IV	Entrate derivanti dalla distribuzione di dividendi da altre impreseimprese	E.3.04.02.03.000	0,00	22.562.356,00	18.000.000,00	18.000.000,00
V	Entrate derivanti dalla distribuzione di dividendi da altre imprese non incluse in amministrazioni pubblicheimprese non incluse in amministrazioni pubbliche	E.3.04.02.03.999	0,00	22.562.356,00	18.000.000,00	18.000.000,00
VI	DIVIDENDI E ALTRI PROVENTI SU TITOLI AZIONARI E PARTECIPAZIONI	5E1308003	0,00	12.138.200,00	10.200.000,00	10.200.000,00
VI	DIVIDENDI E ALTRI PROVENTI SU TITOLI AZIONARI, PARTECIPAZIONI E ALTRI TITOLI EX INPDAP ED EX ENPALS	8E1308003	0,00	10.424.156,00	7.800.000,00	7.800.000,00
	Totale Livello IV: Entrate derivanti dalla distribuzione di dividendi da altre impreseimprese		0,00	22.562.356,00	18.000.000,00	18.000.000,00
II	Rimborsi e altre entrate correnti	E.3.05.00.00.000	5.389.319.752,29	3.261.009.280,91	3.439.123.367,22	3.439.123.367,22
III	Rimborsi in entrata	E.3.05.02.00.000	5.298.373.437,02	2.995.713.636,01	2.973.060.390,26	2.973.060.390,26
IV	Rimborsi ricevuti per spese di personale (comando, distacco, fuori ruolo, convenzioni, ecc...) fuori ruolo, convenzioni, ecc...)	E.3.05.02.01.000	12.642.038,31	13.381.107,08	12.750.344,20	12.750.344,20
V	Rimborsi ricevuti per spese di personale (comando, distacco, fuori ruolo, convenzioni, ecc...) fuori ruolo, convenzioni, ecc...)	E.3.05.02.01.001	12.642.038,31	13.381.107,08	12.750.344,20	12.750.344,20
VI	RECUPERI E RIMBORSI DIVERSI DEL SOPPRESSO SCAU	8E1309090	32.223,00	0,00	0,00	0,00
VI	RECUPERI E RIMBORSI DI SPESE AL PERSONALE	4E1309002	8.300.944,04	10.857.000,00	10.257.000,00	10.257.000,00
VI	RECUPERO DI SPESE LEGALI RELATIVE AL PERSONALE DELL'ISTITUTO	4E1309004	4.923,07	0,00	0,00	0,00
VI	RECUPERO DI PRESTAZIONI DEL FONDO DI PREVIDENZA PER IL PERSONALE A RAPPORTO D'IMPIEGO	4E1309015	4.303.948,20	2.524.107,08	2.493.344,20	2.493.344,20
	Totale Livello IV: Rimborsi ricevuti per spese di personale (comando, distacco, fuori ruolo, convenzioni, ecc...) fuori ruolo, convenzioni, ecc...)		12.642.038,31	13.381.107,08	12.750.344,20	12.750.344,20
IV	Entrate da rimborsi, recuperi e restituzioni di somme non dovute o incassate in eccessovute o incassate in eccesso	E.3.05.02.03.000	5.285.731.398,71	2.973.365.528,93	2.951.743.046,06	2.951.743.046,06
V	Entrate da rimborsi, recuperi e restituzioni di somme non dovute o incassate in eccesso da Amministrazioni Centralivute o incassate in eccesso da Amministrazioni Centrali	E.3.05.02.03.001	235.693,59	0,00	0,00	0,00
VI	RECUPERO DI SOMME TRASFERITE IN ECCEDENZA ALLO STATO	8E1309019	235.693,59	0,00	0,00	0,00
V	Entrate da rimborsi, recuperi e restituzioni di somme non dovute o incassate in eccesso da Amministrazioni Localivute o incassate in eccesso da Amministrazioni Locali	E.3.05.02.03.002	657,04	2.000,00	2.000,00	2.000,00

PREVENTIVO FINANZIARIO GESTIONALE 2019

Livello	Descrizione	Codice	Residui iniziali presunti dell'anno 2019	Previsioni di competenza II nota di variazione 2018	Previsioni di competenza originarie 2019	Previsioni di cassa originarie 2019
VI	RIVALSA VERSO LE AMMINISTRAZIONI LOCALI PER QUOTE DI TRATTAMENTO DI QUIESCENZA E DI TFR RELATIVE AL PERSONALE DIPENDENTE CHE RICOPRE CARICHE ELETTIVE	4E1310016	657,04	2.000,00	2.000,00	2.000,00
V	Entrate da rimborsi, recuperi e restituzioni di somme non dovute o incassate in eccesso da Famiglie	E.3.05.02.03.004	5.223.601.883,41	2.834.636.118,35	2.816.693.535,48	2.816.693.535,48
VI	RECUPERO DI PRESTAZIONI PENSIONISTICHE	2E1309001	4.170.115.641,52	1.862.020.921,22	1.871.155.735,97	1.871.155.735,97
VI	RECUPERO DI PRESTAZIONI A SOSTEGNO DEL REDDITO	3E1309001	1.012.978.644,66	811.165.297,13	790.940.899,51	790.940.899,51
VI	RECUPERO DEL CONTRIBUTO IN C/INTERESSI SUI MUTUI CONCESSI AI CONDUTTORI PER ACQUISTO IMMOBILI DELL'ISTITUTO ART. 6, COMMA 9, D.LGS N. 104/1996	5E1309022	0,00	980.200,00	980.200,00	980.200,00
VI	RECUPERO DI SPESE PER ACQUISTO DI BENI DI CONSUMO E DI SERVIZI	5E1309003	458.471,05	24.200.000,00	24.200.000,00	24.200.000,00
VI	RECUPERO DI SPESE LEGALI	5E1309004	1.532.832,51	4.800.000,00	3.800.000,00	3.800.000,00
VI	RECUPERI DIVERSI	3E1309099	0,00	4.000,00	20.000,00	20.000,00
VI	RECUPERO DI PRESTAZIONI PENSIONISTICHE AD ISCRITTI ALL'ISTITUTO NAZIONALE DI PREVIDENZA PER I DIPENDENTI DELL'AMMINISTRAZIONE PUBBLICA (INPDAP), SOPPRESSO AI SENSI DELL'ARTICOLO 21 DEL DECRETO LEGGE 6 DICEMBRE 2011, N. 201, CONVERTITO, CONMODIFICAZIONI, DALLA LEGGE 22 DICEMBRE 2011, N. 214	2E1309025	13.885.469,56	116.530.000,00	109.520.000,00	109.520.000,00
VI	RECUPERO DI SPESE PER LA CONDUZIONE DEGLI STABILI DA REDDITO	5E1309006	12.944.108,41	7.787.700,00	8.910.700,00	8.910.700,00
VI	RECUPERO DI PRESTAZIONI DIVERSE (INDENNITA' DI BUONUSCITA, INDENNITA' DI FINE SERVIZIO, TFR, ASSISTENZIALI, ASSICURAZIONE SOCIALE VITA) AD ISCRITTI ALL'ISTITUTO NAZIONALE DI PREVIDENZA PER I DIPENDENTI DELL'AMMINISTRAZIONE PUBBLICA (INPDAP), SOPPRESSO AI SENSI DELL'ARTICOLO 21 DEL DECRETO LEGGE 6 DICEMBRE 2011, N. 201, CONVERTITO, CON MODIFICAZIONI, DALLA LEGGE 22 DICEMBRE 2011, N. 214	3E1309026	11.686.715,70	7.148.000,00	7.166.000,00	7.166.000,00
V	Entrate derivanti dal divieto di cumulo	E.3.05.02.03.007	61.893.164,67	138.727.410,58	135.047.510,58	135.047.510,58
VI	PROVENTI DERIVANTI DAL DIVIETO DI CUMULO TRA PENSIONE E REDDITI DA LAVORO	2E1102005	1.015.457,14	126.142.700,00	122.462.800,00	122.462.800,00
VI	RIMBORSI DA ORGANISMI ESTERI DI PRESTAZIONI PENSIONISTICHE EROGATE IN REGIME DI CONVENZIONE INTERNAZIONALE	2E1309005	11.352,90	0,00	0,00	0,00
VI	RIMBORSI DA ORGANISMI ESTERI DI PRESTAZIONI A SOSTEGNO DEL REDDITO E CONNESSI ANF EROGATI IN REGIME DI REGOLAMENTI O CONVENZIONI INTERNAZIONALI	3E1309005	60.866.354,63	12.584.710,58	12.584.710,58	12.584.710,58
Totale Livello IV: Entrate da rimborsi, recuperi e restituzioni di somme non dovute o incassate in eccesso			5.285.731.398,71	2.973.365.528,93	2.951.743.046,06	2.951.743.046,06
IV	Incassi per azioni di rivalsa nei confronti di terzi	E.3.05.02.04.000	0,00	8.967.000,00	8.567.000,00	8.567.000,00
V	Incassi per azioni di surroga nei confronti di terzi	E.3.05.02.04.002	0,00	8.967.000,00	8.567.000,00	8.567.000,00
VI	VALORI CAPITALI E SOMME CONNESSE RELATIVI A ONERI PER ASSEGNI DI INVALIDITA' E PENSIONI DI INABILITA' A SEGUITO DELL'AZIONE DI SURROGAZIONE AI SENSI DELL'ART. 14, LEGGE N. 222/1984	2E1310009	0,00	8.967.000,00	8.567.000,00	8.567.000,00
Totale Livello IV: Incassi per azioni di rivalsa nei confronti di terzi			0,00	8.967.000,00	8.567.000,00	8.567.000,00
III	Altre entrate correnti n.a.c.	E.3.05.99.00.000	90.946.315,27	265.295.644,90	466.062.976,96	466.062.976,96
IV	Altre entrate correnti n.a.c.	E.3.05.99.99.000	90.946.315,27	265.295.644,90	466.062.976,96	466.062.976,96

PREVENTIVO FINANZIARIO GESTIONALE 2019

Livello	Descrizione	Codice	Residui iniziali presunti dell'anno 2019	Previsioni di competenza Il nota di variazione 2018	Previsioni di competenza originarie 2019	Previsioni di cassa originarie 2019
V	Altre entrate correnti n.a.c.	E.3.05.99.99.999	90.946.315,27	265.295.644,90	466.062.976,96	466.062.976,96
VI	ONORARI AVVOCATO, COMPETENZE PROCURATORE E COMPETENZE GIUDIZIALMENTE RISCOSE DI PERTINENZA DEL PERSONALE APPARTENENTE AL RUOLO PROFESSIONALE	4E1310001	8.880,96	10.000.000,00	10.000.000,00	10.000.000,00
VI	ONORARI DI AVVOCATO, COMPETENZE DI PROCURATORE E COMPETENZE GIUDIZIALMENTE RISCOSE DI PERTINENZA FONDO ORFANI DEL PERSONALE DI ISTITUTO	4E1310011	0,00	540.224,90	493.441,96	493.441,96
VI	CONTRIBUTO DERIVANTE DALL'INCREMENTO DELL'ADDITIONALE COMUNALE SUI DIRITTI D'IMBARCO DEI PASSEGGERI SUGLI AEROMOBILI, PER IL FINANZIAMENTO DELLA GESTIONE DEGLI INTERVENTI ASSISTENZIALI E DI SOSTEGNO ALLE GESTIONI PREVIDENZIALI - ART. 4, COMMA 75, DELLA LEGGE 28 GIUGNO 2012, N. 92	8E1310022	0,00	189.000.000,00	390.000.000,00	390.000.000,00
VI	COMPENSI DOVUTI DA TERZI PER INCARICHI CONFERITI AL PERSONALE DIRIGENTE	4E1310013	0,00	200.000,00	200.000,00	200.000,00
VI	RISCOSSIONE DEL CONTRIBUTO AL FONDO DI GARANZIA A COPERTURA DEI RISCHI PER L'EROGAZIONE DEI PRESTITI CONCESSI O GARANTITI DALL'ISTITUTO	3E1310034	5.592,12	14.750.750,00	14.750.750,00	14.750.750,00
VI	ENTRATE DIVERSE	1E1310099	0,00	0,00	100.000,00	100.000,00
VI	ENTRATE DIVERSE	3E1310099	1.593.266,36	2.068.715,00	2.108.715,00	2.108.715,00
VI	ENTRATE DIVERSE	8E1310099	6.506.295,31	47.635.955,00	47.410.070,00	47.410.070,00
VI	ENTRATE DERIVANTI DALL'ANNULLAMENTO DEGLI STRUMENTI FINANZIARI EMESSI DA EQUITALIA SPA AI SENSI DELL'ART. 2346 C.C. DELIBERATO DAL CONSIGLIO DI AMMINISTRAZIONE DI EQUITALIA SPA AISSENSI DELL'ART. 7.17 DELLO STATUTO	8E1310035	70.682.500,00	0,00	0,00	0,00
VI	RECUPERO COMPENSI PERCEPITI DAL PERSONALE NON DIRIGENTE IN VIOLAZIONE DEL DIVIETO DI IMPIEGHI ED INCARICHI EX ART. 53, C.7, DEL D.LVO 165/2001	4E1310097	125.908,00	0,00	0,00	0,00
VI	RSA VERSO GLI AFFITTUARI PER LA QUOTA A LORO CARICO DEL TRATTAMENTO DI FINE RAPPORTO MATURATA NELL'ANNO DAI PORTIERI E DAI PULITORI DEGLI STABILI DA REDDITO	5E1310008	160.189,07	0,00	0,00	0,00
VI	RISARCIMENTO PER DANNO ERARIALE	4E1310098	11.863.683,45	1.000.000,00	1.000.000,00	1.000.000,00
VI	CONTRIBUTI AL FONDO ASSISTENZA E PREVIDENZA DEI PITTORI, SCULTORI, MUSICISTI, SCRITTORI E AUTORI DRAMMATICI (PSMSAD) EXARTT. 149, 154 E 171-TER DELLA LEGGE 22 APRILE 1941, N. 633E SUCCESSIVE INTEGRAZIONI	1E1310018	0,00	100.000,00	0,00	0,00
Totale Livello IV: Altre entrate correnti n.a.c.			90.946.315,27	265.295.644,90	466.062.976,96	466.062.976,96
I	Entrate in conto capitale	E.4.00.00.00.000	70.852.526,91	286.965.201,42	280.724.000,00	280.839.667,55
II	Contributi agli investimenti	E.4.02.00.00.000	0,00	10.024.000,00	10.724.000,00	10.724.000,00
III	Contributi agli investimenti da amministrazioni pubbliche	E.4.02.01.00.000	0,00	10.024.000,00	10.724.000,00	10.724.000,00
IV	Contributi agli investimenti da Amministrazioni Centrali	E.4.02.01.01.000	0,00	10.000.000,00	10.700.000,00	10.700.000,00
V	Contributi agli investimenti da Ministeri	E.4.02.01.01.001	0,00	10.000.000,00	10.700.000,00	10.700.000,00
VI	CONTRIBUTO STATALE PER IL FINANZIAMENTO DEI MUTUI AGLI ENTI LOCALI E AD ALTRI ENTI	8E2215005	0,00	10.000.000,00	10.700.000,00	10.700.000,00
Totale Livello IV: Contributi agli investimenti da Amministrazioni Centrali			0,00	10.000.000,00	10.700.000,00	10.700.000,00
IV	Contributi agli investimenti da Amministrazioni Locali	E.4.02.01.02.000	0,00	24.000,00	24.000,00	24.000,00
V	Contributi agli investimenti da Regioni e province autonome	E.4.02.01.02.001	0,00	24.000,00	24.000,00	24.000,00

PREVENTIVO FINANZIARIO GESTIONALE 2019

Livello	Descrizione	Codice	Residui iniziali presunti dell'anno 2019	Previsioni di competenza II nota di variazione 2018	Previsioni di competenza originarie 2019	Previsioni di cassa originarie 2019
VI	CONTRIBUTO REGIONALE PER IL FINANZIAMENTO DEI MUTUI AGLI ENTI LOCALI E AD ALTRI ENTI	8E2216001	0,00	24.000,00	24.000,00	24.000,00
	Totale Livello IV: Contributi agli investimenti da Amministrazioni Locali		0,00	24.000,00	24.000,00	24.000,00
II	Entrate da alienazione di beni materiali e immateriali	E.4.04.00.00.000	70.852.526,91	276.941.201,42	270.000.000,00	270.115.667,55
III	Alienazione di beni materiali	E.4.04.01.00.000	70.852.526,91	276.941.201,42	270.000.000,00	270.115.667,55
IV	Alienazione di Beni immobili	E.4.04.01.08.000	70.852.526,91	276.941.201,42	270.000.000,00	270.115.667,55
V	Alienazione di Fabbricati ad uso abitativo	E.4.04.01.08.001	70.852.526,91	276.941.201,42	270.000.000,00	270.115.667,55
VI	ALIENAZIONE DI IMMOBILI DA REDDITO	5E2111001	70.852.526,91	276.941.201,42	270.000.000,00	270.115.667,55
	Totale Livello IV: Alienazione di Beni immobili		70.852.526,91	276.941.201,42	270.000.000,00	270.115.667,55
I	Entrate da riduzione di attività finanziarie	E.5.00.00.00.000	79.112.615,85	66.808.590.646,15	5.036.308.026,90	5.036.368.026,90
II	Alienazione di attività finanziarie	E.5.01.00.00.000	0,00	1.402.327,67	11.134.245,46	11.134.245,46
III	Alienazione di partecipazioni	E.5.01.01.00.000	0,00	0,00	260.929,05	260.929,05
IV	Alienazione di partecipazioni in altre imprese	E.5.01.01.03.000	0,00	0,00	260.929,05	260.929,05
V	Alienazione di partecipazioni in altre imprese	E.5.01.01.03.999	0,00	0,00	260.929,05	260.929,05
VI	CESSIONE DI TITOLI AZIONARI E PARTECIPAZIONI	5E2113002	0,00	0,00	260.929,05	260.929,05
	Totale Livello IV: Alienazione di partecipazioni in altre imprese		0,00	0,00	260.929,05	260.929,05
III	Alienazione di quote di fondi comuni di investimento	E.5.01.02.00.000	0,00	902.327,67	8.398.316,41	8.398.316,41
IV	Alienazione di quote di fondi immobiliari	E.5.01.02.01.000	0,00	902.327,67	8.398.316,41	8.398.316,41
V	Alienazione di quote di fondi immobiliari	E.5.01.02.01.001	0,00	902.327,67	8.398.316,41	8.398.316,41
VI	REALIZZO DI ALTRI TITOLI	8E2113005	0,00	902.327,67	8.398.316,41	8.398.316,41
	Totale Livello IV: Alienazione di quote di fondi immobiliari		0,00	902.327,67	8.398.316,41	8.398.316,41
III	Alienazione di titoli obbligazionari a medio-lungo termine	E.5.01.04.00.000	0,00	500.000,00	2.475.000,00	2.475.000,00
IV	Alienazione di titoli obbligazionari a medio-lungo termine emessi da Amministrazioni Centrali	E.5.01.04.01.000	0,00	500.000,00	2.475.000,00	2.475.000,00
V	Alienazione di titoli obbligazionari a medio-lungo termine emessi da Amministrazioni Centrali	E.5.01.04.01.001	0,00	500.000,00	2.475.000,00	2.475.000,00
VI	REALIZZO DI TITOLI A REDDITO FISSO EX INPDAP ED EX ENPALS	8E2113003	0,00	500.000,00	2.475.000,00	2.475.000,00
	Totale Livello IV: Alienazione di titoli obbligazionari a medio-lungo termine emessi da Amministrazioni Centrali		0,00	500.000,00	2.475.000,00	2.475.000,00
II	Riscossione crediti di breve termine	E.5.02.00.00.000	36.273,49	4.332.494.344,77	4.294.486.884,82	4.294.486.884,82
III	Riscossione crediti di breve termine a tasso agevolato da Famigliemiglie	E.5.02.02.00.000	36.273,49	4.332.494.344,77	4.294.486.884,82	4.294.486.884,82

PREVENTIVO FINANZIARIO GESTIONALE 2019

Livello	Descrizione	Codice	Residui iniziali presunti dell'anno 2019	Previsioni di competenza II nota di variazione 2018	Previsioni di competenza originarie 2019	Previsioni di cassa originarie 2019
IV	Riscossione crediti di breve termine a tasso agevolato da Famigliemiglie	E.5.02.02.01.000	36.273,49	4.332.494.344,77	4.294.486.884,82	4.294.486.884,82
V	Riscossione crediti di breve termine a tasso agevolato da Famigliemiglie	E.5.02.02.01.001	36.273,49	4.332.494.344,77	4.294.486.884,82	4.294.486.884,82
VI	RISCOSSIONE DI PRESTITI CONCESSI AGLI ISCRITTI DELLA GESTIONE PRESTAZIONI CREDITIZIE E SOCIALI	3E2114020	36.273,49	467.795.722,47	443.476.324,82	443.476.324,82
VI	RISCOSSIONE DI PRESTITI CONCESSI AGLI ISCRITTI DELLA GESTIONE EX ENAM	3E2114021	0,00	76.000,00	76.802,84	76.802,84
VI	PRESTITI NON RISCOSSI DAI BENEFICIARI ISCRITTI ALLA GESTIONE UNITARIA DELLE PRESTAZIONI CREDITIZIE E SOCIALI E ALLA GESTIONE PER L'ASSISTENZA MAGISTRALE	3E2114022	0,00	1.163.856,76	1.163.856,76	1.163.856,76
VI	RISCOSSIONI DI CREDITI DIVERSI	8E2114099	0,00	3.828.877.392,37	3.828.805.424,37	3.828.805.424,37
VI	RISCOSSIONE RATE SU PRESTITI CONCESSI DAL FONDO CREDITO AL PERSONALE DIPENDENTE DA POSTE ITALIANE S.P.A.E SOCIETÀ DEL GRUPPO	3E2114018	0,00	34.581.373,17	20.964.476,03	20.964.476,03
	Totale Livello IV: Riscossione crediti di breve termine a tasso agevolato da Famigliemiglie		36.273,49	4.332.494.344,77	4.294.486.884,82	4.294.486.884,82
II	Riscossione crediti di medio-lungo termine	E.5.03.00.00.000	79.076.342,36	62.474.693.973,71	730.686.896,62	730.746.896,62
III	Riscossione crediti di medio-lungo termine a tasso agevolato da Amministrazioni Pubbliche da Amministrazioni Pubbliche	E.5.03.01.00.000	3.090.534,32	61.786.618.449,73	0,00	0,00
IV	Riscossione crediti di medio-lungo termine a tasso agevolato da Amministrazioni Centrali da Amministrazioni Centrali	E.5.03.01.01.000	0,00	61.786.618.449,73	0,00	0,00
V	Riscossione crediti di medio-lungo termine a tasso agevolato da Ministeri da Ministeri	E.5.03.01.01.001	0,00	61.786.618.449,73	0,00	0,00
VI	TRASFERIMENTO A TITOLO DEFINITIVO DA PARTE DELLO STATO DELLE ANTICIPAZIONI CONCESSE AI SENSI DELL'ARTICOLO 35, COMMA 3 DELLA LEGGE 23 DICEMBRE 1998, N. 488 - ARTICOLO 1, COMMI 178E 179 DELLA LEGGE 27 DICEMBRE 2017, N. 205	8E2215007	0,00	61.786.618.449,73	0,00	0,00
	Totale Livello IV: Riscossione crediti di medio-lungo termine a tasso agevolato da Amministrazioni Centrali da Amministrazioni Centrali		0,00	61.786.618.449,73	0,00	0,00
IV	Riscossione crediti di medio-lungo termine a tasso agevolato da Amministrazioni Locali da Amministrazioni Locali	E.5.03.01.02.000	3.090.534,32	0,00	0,00	0,00
V	Riscossione crediti di medio-lungo termine a tasso agevolato da Aziende ospedaliere e Aziende ospedaliere universitarie i da Aziende ospedaliere e Aziende ospedaliere universitarie integrate con il SSN	E.5.03.01.02.012	3.090.534,32	0,00	0,00	0,00
VI	RISCOSSIONE DEL CREDITO PER ANTICIPAZIONI CONCESSE ALLA GESTIONE COMMISARIALE DEI SERVIZI SANITARI DELL'INPS	3E2114004	3.090.534,32	0,00	0,00	0,00
	Totale Livello IV: Riscossione crediti di medio-lungo termine a tasso agevolato da Amministrazioni Locali da Amministrazioni Locali		3.090.534,32	0,00	0,00	0,00
III	Riscossione crediti di medio-lungo termine a tasso agevolato da Famiglie da Famiglie	E.5.03.02.00.000	75.985.808,04	680.660.523,98	724.178.896,62	724.238.896,62
IV	Riscossione crediti di medio-lungo termine a tasso agevolato da Famiglie da Famiglie	E.5.03.02.01.000	75.985.808,04	680.660.523,98	724.178.896,62	724.238.896,62
V	Riscossione crediti di medio-lungo termine a tasso agevolato da Famiglie da Famiglie	E.5.03.02.01.001	75.985.808,04	680.660.523,98	724.178.896,62	724.238.896,62
VI	RISCOSSIONE DI PRESTITI CONCESSI AGLI ISCRITTI DELLA GESTIONE PRESTAZIONI CREDITIZIE E SOCIALI	3E2114020	1.083.189,72	289.375.522,12	274.331.694,11	274.331.694,11
VI	RISCOSSIONE DI MUTUI	5E2114002	858.528,73	0,00	0,00	60.000,00

PREVENTIVO FINANZIARIO GESTIONALE 2019

Livello	Descrizione	Codice	Residui iniziali presunti dell'anno 2019	Previsioni di competenza Il nota di variazione 2018	Previsioni di competenza originarie 2019	Previsioni di cassa originarie 2019
VI	RISCOSSIONE DI MUTUI CONCESSI AGLI ISCRITTI DELLA GESTIONE PRESTAZIONI CREDITIZIE E SOCIALI	3E2114002	72.629.609,12	189.682.506,00	249.310.505,31	249.310.505,31
VI	PRESTITI NON RISCOSSI DAI BENEFICIARI ISCRITTI ALLA GESTIONE UNITARIA DELLE PRESTAZIONI CREDITIZIE E SOCIALI E ALLA GESTIONE PER L'ASSISTENZA MAGISTRALE	3E2114022	0,00	336.143,24	336.143,24	336.143,24
VI	RISCOSSIONE RATE SU PRESTITI CONCESSI DALLA GESTIONE MUTUALITA'	3E2114019	181.142,30	200.440,47	185.991,78	185.991,78
VI	RISCOSSIONE PRESTITI (QUOTA CAPITALE) CONCESSI AL PERSONALE DIPENDENTE AI SENSI DELL'ART. 59 DEL DPR N. 509/1979	4E2114005	122.848,11	131.984.792,33	137.445.253,51	137.445.253,51
VI	RISCOSSIONE DI MUTUI IPOTECARI (QUOTA CAPITALE) CONCESSI AI DIPENDENTI ISCRITTI AL FONDO DI PREVIDENZA DEL PERSONALE A RAPPORTO D'IMPIEGO	4E2114006	3.127,06	327.000,00	195.374,67	195.374,67
VI	RISCOSSIONE MUTUI EDILIZI (Q. CAPITALE) CONCESSI AL PERSONALE DIPENDENTE AI SENSI DELL'ART. 59 DEL DPR N. 509/1979	4E2114007	1.107.363,00	67.856.055,19	60.971.171,00	60.971.171,00
VI	RISCOSSIONE DELLE ANTICIPAZIONI SUL TRATTAMENTO DI FINE RAPPORTO ISCRITTI AI FONDI SPECIALI DI PREVIDENZA LEGGE N. 297/1982	3E2114008	0,00	898.064,63	1.402.763,00	1.402.763,00
	Totale Livello IV: Riscossione crediti di medio-lungo termine a tasso agevolato da Famiglie da Famiglie		75.985.808,04	680.660.523,98	724.178.896,62	724.238.896,62
III	Riscossione crediti di medio-lungo termine a tasso agevolato da Imprese da Imprese	E.5.03.03.00.000	0,00	7.415.000,00	6.508.000,00	6.508.000,00
IV	Riscossione crediti di medio-lungo termine a tasso agevolato da altre Imprese da altre Imprese	E.5.03.03.99.000	0,00	7.415.000,00	6.508.000,00	6.508.000,00
V	Riscossione crediti di medio-lungo termine a tasso agevolato da altre Imprese da altre Imprese	E.5.03.03.99.999	0,00	7.415.000,00	6.508.000,00	6.508.000,00
VI	RISCOSSIONE DI MUTUI CONCESSI ALLE COOPERATIVE, AGLI ENTI LOCALI ED ENTI VARI	8E2114002	0,00	7.415.000,00	6.508.000,00	6.508.000,00
	Totale Livello IV: Riscossione crediti di medio-lungo termine a tasso agevolato da altre Imprese da altre Imprese		0,00	7.415.000,00	6.508.000,00	6.508.000,00
I	Accensione Prestiti	E.6.00.00.00.000	0,00	5.579.844.349,00	6.375.837.804,00	6.375.837.804,00
II	Accensione prestiti a breve termine	E.6.02.00.00.000	0,00	5.579.844.349,00	6.375.837.804,00	6.375.837.804,00
III	Finanziamenti a breve termine	E.6.02.01.00.000	0,00	220.000.000,00	220.000.000,00	220.000.000,00
IV	Finanziamenti a breve termine da altri soggetti	E.6.02.01.99.000	0,00	220.000.000,00	220.000.000,00	220.000.000,00
V	Finanziamenti a breve termine da altri soggetti	E.6.02.01.99.001	0,00	220.000.000,00	220.000.000,00	220.000.000,00
VI	ASSUNZIONE DI DEBITI DIVERSI	8E2320099	0,00	220.000.000,00	220.000.000,00	220.000.000,00
	Totale Livello IV: Finanziamenti a breve termine da altri soggetti		0,00	220.000.000,00	220.000.000,00	220.000.000,00
III	Anticipazioni	E.6.02.02.00.000	0,00	5.359.844.349,00	6.155.837.804,00	6.155.837.804,00
IV	Anticipazioni a titolo non oneroso	E.6.02.02.02.000	0,00	5.359.844.349,00	6.155.837.804,00	6.155.837.804,00
V	Anticipazioni da Amministrazioni Centrali	E.6.02.02.02.001	0,00	5.359.844.349,00	6.155.837.804,00	6.155.837.804,00
VI	ANTICIPAZIONI STATO SUL FABBISOGNO FINANZIARIO DELLE GESTIONI PREVIDENZIALI ART. 35, C. 3 E 4 DELLA LEGGE N. 448/1998	8E2320003	0,00	5.359.844.349,00	6.155.837.804,00	6.155.837.804,00
	Totale Livello IV: Anticipazioni a titolo non oneroso		0,00	5.359.844.349,00	6.155.837.804,00	6.155.837.804,00
I	Entrate per conto terzi e partite di giro	E.9.00.00.00.000	2.520.292.807,71	67.971.626.904,98	67.866.364.549,79	67.757.256.365,01

PREVENTIVO FINANZIARIO GESTIONALE 2019

Livello	Descrizione	Codice	Residui iniziali presunti dell'anno 2019	Previsioni di competenza Il nota di variazione 2018	Previsioni di competenza originarie 2019	Previsioni di cassa originarie 2019
II	Entrate per partite di giro	E.9.01.00.00.000	2.520.292.807,71	67.768.946.904,98	67.659.364.549,79	67.550.256.365,01
III	Altre ritenute	E.9.01.01.00.000	55.680,64	58.615.310.453,62	58.764.291.424,00	58.764.291.424,00
IV	Altre ritenute n.a.c.	E.9.01.01.99.000	55.680,64	58.615.310.453,62	58.764.291.424,00	58.764.291.424,00
V	Ritenute erariali su prestazioni sociali	E.9.01.01.99.001	55.680,64	55.990.391.936,00	56.130.809.407,00	56.130.809.407,00
VI	RITENUTE ERARIALI	8E4122001	0,00	49.302.735.739,00	49.566.083.381,00	49.566.083.381,00
VI	RITENUTE PER ADDIZIONALE REGIONALE ALL'IMPOSTA SUL REDDITO DELLE PERSONE FISICHE	8E4122031	0,00	3.806.049.926,00	3.698.412.459,00	3.698.412.459,00
VI	RITENUTE PER ADDIZIONALE COMUNALE ALL'IMPOSTA SUL REDDITO DELLE PERSONE FISICHE	8E4122033	55.680,64	1.533.858.979,00	1.527.241.066,00	1.527.241.066,00
VI	RITENUTE ERARIALI DERIVANTI DALLE OPERAZIONI DI ASSISTENZA FISCALE DI CUI ALL'ART. 78 DELLA LEGGE N. 413/1991	8E4122024	0,00	1.206.410.256,00	1.207.591.442,00	1.207.591.442,00
VI	RITENUTE PER ADDIZIONALE REGIONALE IRPEF DERIVANTI DA OPERAZIONI DI ASSISTENZA FISCALE - ART. 78 DELLA LEGGE N. 413/1991	8E4122034	0,00	90.144.955,00	83.893.235,00	83.893.235,00
VI	RITENUTE PER ADDIZIONALE COMUNALE IRPEF DERIVANTI DA OPERAZIONI DI ASSISTENZA FISCALE - ART. 78 DELLA LEGGE N. 413/1991	8E4122037	0,00	51.192.081,00	47.587.824,00	47.587.824,00
V	Altre ritenute n.a.c.	E.9.01.01.99.999	0,00	2.624.918.517,62	2.633.482.017,00	2.633.482.017,00
VI	RITENUTE SU PENSIONI E PROVVIDENZE DI NATURA ASSISTENZIALE DEL CANONE DI ABBONAMENTO RAI RATEIZZATO DI CUI ALL'ART. 38, C. 8 DL 31/5/2010 N. 78 CONVERTITO IN LEGGE 30/7/2010 N. 122.	2E4122049	0,00	10.000,00	10.000,00	10.000,00
VI	RITENUTE EX ONPI SU PENSIONI PER CONTO DELLO STATO ART. 1 DUODECIES, LEGGE N. 641/1978	2E4122006	0,00	1.927.000,00	1.950.000,00	1.950.000,00
VI	TRATTENUTE SU PENSIONI PER L'ESTINZIONE, TRAMITE CESSIONE DEL QUINTO DELLA PENSIONE, DI PRODOTTI FINANZIAMENTO	2E4122066	0,00	2.047.000.000,00	2.047.000.000,00	2.047.000.000,00
VI	RITENUTE SU PENSIONI DI CONTRIBUTI ASSOCIATIVI PER CONTO DELLE ORGANIZZAZIONI SINDACALI	2E4122007	0,00	421.298.000,00	426.354.000,00	426.354.000,00
VI	RITENUTE SU PRESTAZIONI ECONOMICHE TEMPORANEE DI CONTRIBUTI ASSOCIATIVI PER CONTO DELLE ORGANIZZAZIONI SINDACALI	3E4122007	0,00	154.683.517,62	158.168.017,00	158.168.017,00
	Totale Livello IV: Altre ritenute n.a.c.		55.680,64	58.615.310.453,62	58.764.291.424,00	58.764.291.424,00
III	Ritenute su redditi da lavoro dipendente	E.9.01.02.00.000	0,00	472.713.873,00	514.410.578,00	514.410.578,00
IV	Ritenute erariali su redditi da lavoro dipendente per conto terzi	E.9.01.02.01.000	0,00	339.713.873,00	376.900.578,00	376.900.578,00
V	Ritenute erariali su redditi da lavoro dipendente per conto terzi	E.9.01.02.01.001	0,00	339.713.873,00	376.900.578,00	376.900.578,00
VI	RITENUTE ERARIALI	8E4122001	0,00	289.824.935,00	325.515.749,00	325.515.749,00
VI	RITENUTE PER ADDIZIONALE REGIONALE ALL'IMPOSTA SUL REDDITO DELLE PERSONE FISICHE	8E4122031	0,00	20.032.175,00	18.895.096,00	18.895.096,00
VI	RITENUTE PER ADDIZIONALE COMUNALE ALL'IMPOSTA SUL REDDITO DELLE PERSONE FISICHE	8E4122033	0,00	8.071.174,00	7.850.006,00	7.850.006,00
VI	RITENUTE ERARIALI DERIVANTI DALLE OPERAZIONI DI ASSISTENZA FISCALE DI CUI ALL'ART. 78 DELLA LEGGE N. 413/1991	8E4122024	0,00	18.063.996,00	21.176.234,00	21.176.234,00
VI	RITENUTE PER ADDIZIONALE REGIONALE IRPEF DERIVANTI DA OPERAZIONI DI ASSISTENZA FISCALE - ART. 78 DELLA LEGGE N. 413/1991	8E4122034	0,00	3.721.593,00	3.463.493,00	3.463.493,00

PREVENTIVO FINANZIARIO GESTIONALE 2019

Livello	Descrizione	Codice	Residui iniziali presunti dell'anno 2019	Previsioni di competenza II nota di variazione 2018	Previsioni di competenza originarie 2019	Previsioni di cassa originarie 2019
	Totale Livello IV: Ritenute erariali su redditi da lavoro dipendente per conto terzi		0,00	339.713.873,00	376.900.578,00	376.900.578,00
IV	Ritenute previdenziali e assistenziali su redditi da lavoro dipendente per conto terzidipendente per conto terzi	E.9.01.02.02.000	0,00	126.000.000,00	130.000.000,00	130.000.000,00
V	Ritenute previdenziali e assistenziali su redditi da lavoro dipendente per conto terzidipendente per conto terzi	E.9.01.02.02.001	0,00	126.000.000,00	130.000.000,00	130.000.000,00
VI	RITENUTE PREVIDENZIALI EFFETTUATE AL PERSONALE	4E4122002	0,00	126.000.000,00	130.000.000,00	130.000.000,00
	Totale Livello IV: Ritenute previdenziali e assistenziali su redditi da lavoro dipendente per conto terzidipendente per conto terzi		0,00	126.000.000,00	130.000.000,00	130.000.000,00
IV	Altre ritenute al personale dipendente per conto di terzi	E.9.01.02.99.000	0,00	7.000.000,00	7.510.000,00	7.510.000,00
V	Altre ritenute al personale dipendente per conto di terzi	E.9.01.02.99.999	0,00	7.000.000,00	7.510.000,00	7.510.000,00
VI	ALTRE RITENUTE EFFETTUATE AL PERSONALE	4E4122003	0,00	7.000.000,00	7.510.000,00	7.510.000,00
	Totale Livello IV: Altre ritenute al personale dipendente per conto di terzi		0,00	7.000.000,00	7.510.000,00	7.510.000,00
III	Ritenute su redditi da lavoro autonomo	E.9.01.03.00.000	0,00	46.528.432,00	45.888.828,00	45.888.828,00
IV	Ritenute erariali su redditi da lavoro autonomo per conto terzirzi	E.9.01.03.01.000	0,00	46.528.132,00	45.888.828,00	45.888.828,00
V	Ritenute erariali su redditi da lavoro autonomo per conto terzirzi	E.9.01.03.01.001	0,00	46.528.132,00	45.888.828,00	45.888.828,00
VI	RITENUTE ERARIALI	8E4122001	0,00	46.528.132,00	45.888.828,00	45.888.828,00
	Totale Livello IV: Ritenute erariali su redditi da lavoro autonomo per conto terzirzi		0,00	46.528.132,00	45.888.828,00	45.888.828,00
IV	Ritenute previdenziali e assistenziali su redditi da lavoro autonomo per conto terziautonomo per conto terzi	E.9.01.03.02.000	0,00	100,00	0,00	0,00
V	Ritenute previdenziali e assistenziali su redditi da lavoro autonomo per conto terziautonomo per conto terzi	E.9.01.03.02.001	0,00	100,00	0,00	0,00
VI	RITENUTE PREVIDENZIALI ENPAM EFFETTUATE AI MEDICI LIBERI PROFESSIONISTI CON INCARICO A CAPITOLATO	4E4122004	0,00	100,00	0,00	0,00
	Totale Livello IV: Ritenute previdenziali e assistenziali su redditi da lavoro autonomo per conto terziautonomo per conto terzi		0,00	100,00	0,00	0,00
IV	Altre ritenute al personale con contratto di lavoro autonomo per conto di terzi per conto di terzi	E.9.01.03.99.000	0,00	200,00	0,00	0,00
V	Altre ritenute al personale con contratto di lavoro autonomo per conto di terzi per conto di terzi	E.9.01.03.99.999	0,00	200,00	0,00	0,00
VI	RITENUTE SU COMPENSI AI MEDICI A CAPITOLATO	4E4122007	0,00	200,00	0,00	0,00
	Totale Livello IV: Altre ritenute al personale con contratto di lavoro autonomo per conto di terzi per conto di terzi		0,00	200,00	0,00	0,00
III	Altre entrate per partite di giro	E.9.01.99.00.000	2.520.237.127,07	8.634.394.146,36	8.334.773.719,79	8.225.665.535,01
IV	Altre entrate per partite di giro diverse	E.9.01.99.99.000	2.520.237.127,07	8.634.394.146,36	8.334.773.719,79	8.225.665.535,01
V	Altre entrate per partite di giro diverse	E.9.01.99.99.999	2.520.237.127,07	8.634.394.146,36	8.334.773.719,79	8.225.665.535,01

PREVENTIVO FINANZIARIO GESTIONALE 2019

Livello	Descrizione	Codice	Residui iniziali presunti dell'anno 2019	Previsioni di competenza Il nota di variazione 2018	Previsioni di competenza originarie 2019	Previsioni di cassa originarie 2019
VI	RIMESSA DA PARTE DELLO STATO PER IL PAGAMENTO DELLE PRESTAZIONI PENSIONISTICHE ARRETRATE E DEI RELATIVI INTERESSI DI CUI ALLE SENTENZE DELLA CORTE COSTITUZIONALE N. 495/1993 E N. 240/1994	8E4122030	118.129.387,30	0,00	0,00	0,00
VI	ENTRATE DIVERSE PER PARTITE DI GIRO DEL SOPPRESSO SCAU	8E4122080	575.410,80	0,00	0,00	0,00
VI	RIMBORSO DA PARTE DELLO STATO DEL CREDITO PER LA RIDUZIONE DEL CUNEO FISCALE AI SENSI DELL'ART. 1 DEL DECRETO LEGGE DEL 24 APRILE 2014, N. 66, CONVERTITO IN LEGGE 23 GIUGNO 2014, N. 89	8E4122060	71.023.026,00	843.315.317,00	834.000.000,00	834.784.525,00
VI	ANTICIPAZIONI E RIMESSE PER PAGAMENTO DI PRESTAZIONI PER CONTO DI ALTRI ENTI	3E4122011	71.266.997,43	4.735.228.000,00	4.735.228.000,00	4.735.228.000,00
VI	IMPOSTA DI BOLLO SU FATTURE ASSOLTA IN MODO VIRTUALE AI SENSI DELL'ART. 15 E 15 BIS DEL D.P.R. DEL 26 OTTOBRE 1972, N. 642.	8E4122051	0,00	128.000,00	123.000,00	123.000,00
VI	RECUPERO DI PRESTAZIONI PAGATE PER CONTO DI ALTRI ENTI	3E4122061	0,00	2.900.000,00	2.900.000,00	2.900.000,00
VI	RIMBORSO DEL MINISTERO DEL TESORO DI SOMME EROGATE PER CONTO DELLE GESTIONI STRALCIO DI CUI ALL'ART. 1-SEXIES DELLA LEGGE N. 641/1978	8E4122022	36.830,35	0,00	0,00	0,00
VI	RIVALSA VERSO I MUTUATARI PER L'IMPOSTA SOSTITUTIVA SU MUTUI EDILIZI RELATIVI ALL'ACQUISTO DELL'ALLOGGIO DI PRIMA ABITAZIONE	8E4122042	0,00	534.619,00	412.291,00	412.291,00
VI	SOMME RECUPERATE PER CONTO DELLA GESTIONE STRALCIO DI CUI ALL'ART. 1-SEXIES DELLA LEGGE N. 641/1978	8E4122023	10.191,17	0,00	0,00	0,00
VI	CONTRIBUTI RISCOSSI PER CONTO DI ALTRI ENTI	1E4122009	9.567.166,01	84.823.000,00	84.534.000,00	85.929.091,02
VI	RECUPERO A CARICO DELL'INAIL DEL RIMBORSO DI CONTRIBUTI RELATIVI AI LAVORATORI AGRICOLI (DIPENDENTI E AUTONOMI)	1E4122039	35.400.770,27	0,00	0,00	0,00
VI	PARTITE IN SOSPESO	8E4122099	12.035.958,03	100.000.000,00	100.000.000,00	100.000.000,00
VI	RIMESSE DEI DATORI DI LAVORO PER L'EROGAZIONE DELLE PRESTAZIONI AI LAVORATORI POSTI IN ESODO PER LORO CONTO, AI SENSI DELL'ART. 4, COMMI DA 1 A 7-TER, DELLA LEGGE 28 GIUGNO 2012, N. 92	3E4122059	2.673.499,18	450.000.000,00	450.000.000,00	450.000.000,00
VI	RISCOSSIONI PER CONTO DELLA SOCIETÀ CESSIONARIA DI SOMME RELATIVE A CREDITI CONTRIBUTIVI CEDUTI AI SENSI DELL'ART. 13 DELLA LEGGE N. 448/98 COME RISULTA MODIFICATO DALL'ART. 1 DEL DL N. 308/99 CONVERTITO NELLA LEGGE N. 402/99	1E4122035	0,00	7.000.000,00	7.000.000,00	7.000.000,00
VI	CONTRIBUTI PER LAVORATORI AGRICOLI (SUBORDINATI E AUTONOMI) RISCOSSI PER CONTO DELL'INAIL	1E4122026	2.136.944.197,23	593.293.109,48	605.021.396,80	493.733.596,00
VI	RIMBORSO DA PARTE DELL'INAIL DEGLI ONERI FINANZIARI DERIVANTI DALLA CESSIONE DI CREDITI CONTRIBUTIVI DI CUI ALL'ART. 13, LEGGE N. 448/98 COME RISULTA MODIFICATO DALL'ART. 1, DL N.308/99 E LEGGE N. 402/1999	1E4122036	62.573.693,30	0,00	0,00	0,00
VI	PRELIEVO DALLA TESORERIA CENTRALE DELLO STATO DEI FONDI DERIVANTI DAI CONTRIBUTI DEL "FONDO PER L'EROGAZIONE AI LAVORATORI DIPENDENTI DEL SETTORE PRIVATO DEI TRATTAMENTI DI FINE RAPPORTO DI CUI ALL'ART.2120 DEL CODICE CIVILE" DI CUI ALL'ART. 1, COMMA 755, DELLA LEGGE 296/2006	8E2114016	0,00	1.450.000.000,00	1.150.000.000,00	1.150.000.000,00
VI	CONTRIBUTI ASSOCIATIVI, INTEGRATIVI E DI ASSISTENZA CONTRATTUALE RISCOSSI PER CONTO DELLE ORGANIZZAZIONI SINDACALI DEL SETTORE AGRICOLO	1E4122027	0,00	90.224.000,00	90.224.000,00	90.224.000,00
VI	CONTRIBUTI ASSOCIATIVI RISCOSSI PER CONTO DELLE ORGANIZZAZIONI SINDACALI	1E4122008	0,00	176.948.100,88	175.331.031,99	175.331.031,99
VI	ENTRATE IN ATTESA DI IMPUTAZIONE DEFINITIVA	8E4122098	0,00	100.000.000,00	100.000.000,00	100.000.000,00
	Totale Livello IV: Altre entrate per partite di giro diverse		2.520.237.127,07	8.634.394.146,36	8.334.773.719,79	8.225.665.535,01

PREVENTIVO FINANZIARIO GESTIONALE 2019

Livello	Descrizione	Codice	Residui iniziali presunti dell'anno 2019	Previsioni di competenza II nota di variazione 2018	Previsioni di competenza originarie 2019	Previsioni di cassa originarie 2019
II	Entrate per conto terzi	E.9.02.00.00.000	0,00	202.680.000,00	207.000.000,00	207.000.000,00
III	Rimborsi per acquisto di beni e servizi per conto terzi	E.9.02.01.00.000	0,00	60.000.000,00	60.000.000,00	60.000.000,00
IV	Rimborso per acquisto di servizi per conto di terzi	E.9.02.01.02.000	0,00	60.000.000,00	60.000.000,00	60.000.000,00
V	Rimborso per acquisto di servizi per conto di terziRimborso per acquisto di servizi per conto di terzi	E.9.02.01.02.001	0,00	60.000.000,00	60.000.000,00	60.000.000,00
VI	ADDEBITAMENTO ALL'UTILIZZATORE DELLE PRESTAZIONI EROGATE FINANZIATE DA LIBRETTO DI FAMIGLIA E DA CONTRATTO DI LAVORO OCCASIONALE - ART. 54-BIS D.L. N. 50/2017	8E4122067	0,00	60.000.000,00	60.000.000,00	60.000.000,00
	Totale Livello IV: Rimborso per acquisto di servizi per conto di terzi		0,00	60.000.000,00	60.000.000,00	60.000.000,00
III	Trasferimenti da altri settori per operazioni conto terzi	E.9.02.03.00.000	0,00	2.680.000,00	0,00	0,00
IV	Trasferimenti dall'Unione Europea e dal Resto del Mondo per operazioni conto terzioperazioni conto terzi	E.9.02.03.04.000	0,00	2.680.000,00	0,00	0,00
V	Trasferimenti dall'Unione Europea e dal Resto del Mondo per operazioni conto terzioperazioni conto terzi	E.9.02.03.04.001	0,00	2.680.000,00	0,00	0,00
VI	RIMESSE DELL'UNIONE EUROPEA DA RIVERSARE AGLI ENTI PARTECIPANTI AL PROGETTO EU-CHINA SOCIAL PROTECTION REFORM PROJECT (SPRP)	5E4122062	0,00	2.680.000,00	0,00	0,00
	Totale Livello IV: Trasferimenti dall'Unione Europea e dal Resto del Mondo per operazioni conto terzioperazioni conto terzi		0,00	2.680.000,00	0,00	0,00
III	Riscossione imposte e tributi per conto terzi	E.9.02.05.00.000	0,00	140.000.000,00	147.000.000,00	147.000.000,00
IV	Riscossione di imposte di natura corrente per conto di terzi	E.9.02.05.01.000	0,00	140.000.000,00	147.000.000,00	147.000.000,00
V	Riscossione di imposte di natura corrente per conto di terzi	E.9.02.05.01.001	0,00	140.000.000,00	147.000.000,00	147.000.000,00
VI	IMPOSTA SUL VALORE AGGIUNTO TRATTENUTA SUI PAGAMENTI EFFETTUATI A FRONTE DI ACQUISTI DI BENI E SERVIZI, AI SENSI DELL'ART. 1, COMMA 629 E SS., DELLA LEGGE 23 DICEMBRE 2014, N. 190, DA RIVERSARE ALL'ERARIO (C.D. "SPLIT PAYMENT")	8E4122063	0,00	140.000.000,00	147.000.000,00	147.000.000,00
	Totale Livello IV: Riscossione di imposte di natura corrente per conto di terzi		0,00	140.000.000,00	147.000.000,00	147.000.000,00

PREVENTIVO FINANZIARIO GESTIONALE 2019

Livello	Descrizione	Codice	Residui iniziali presunti dell'anno 2019	Previsioni di competenza II nota di variazione 2018	Previsioni di competenza originarie 2019	Previsioni di cassa originarie 2019
---------	-------------	--------	--	---	--	--

Parte II - USCITE

I	Spese correnti	U.1.00.00.00.000	15.636.214.552,15	342.906.552.443,76	344.792.870.100,45	344.979.298.941,12
II	Redditi da lavoro dipendente	U.1.01.00.00.000	228.590.402,19	1.740.761.771,05	1.749.711.340,82	1.749.711.340,82
III	Retribuzioni lorde	U.1.01.01.00.000	228.590.402,19	1.404.883.439,05	1.414.374.468,53	1.414.374.468,53
IV	Retribuzioni in denaro	U.1.01.01.01.000	205.001.046,90	1.350.397.747,02	1.359.807.049,53	1.359.807.049,53
V	Voci stipendiali corrisposte al personale a tempo indeterminato	U.1.01.01.01.002	201.719,98	851.750.000,00	860.750.000,00	860.750.000,00
VI	AL PERSONALE DEGLI UFFICI	4U110200101	201.719,98	851.600.000,00	860.600.000,00	860.600.000,00
VI	AL PERSONALE DELLA CASA DI RIPOSO DI CAMOGLI	4U110200102	0,00	150.000,00	150.000,00	150.000,00
V	Straordinario per il personale a tempo indeterminato	U.1.01.01.01.003	7.870.938,41	19.000.000,00	19.000.000,00	19.000.000,00
VI	*COMPENSI PER LAVORO STRAORDINARIO AL PERSONALE DEGLI UFFICI	4U110200201	7.569.698,00	18.262.000,00	18.262.000,00	18.262.000,00
VI	*COMPENSI PER LAVORO STRAORDINARIO E TURNI AL PERSONALE DELLA CASA DI RIPOSO DI CAMOGLI	4U110200202	893,91	3.000,00	3.000,00	3.000,00
VI	*COMPENSI PER LAVORO STRAORDINARIO E TURNI AL PERSONALE DEGLI UFFICI EX INPDAP	4U110200203	99.854,95	0,00	0,00	0,00
VI	*COMPENSI PER TURNI AL PERSONALE DEGLI UFFICI	4U110200205	200.491,55	735.000,00	735.000,00	735.000,00
V	Indennità ed altri compensi, esclusi i rimborsi spesa per missione, corrisposti al personale a tempo indeterminato	U.1.01.01.01.004	196.928.388,51	479.397.747,02	479.807.049,53	479.807.049,53
VI	DEGLI UFFICI	4U110202000	270,01	0,00	0,00	0,00
VI	FONDO PER I TRATTAMENTI ACCESSORI PER IL PERSONALE APPARTENENTE ALL'AREA DEI PROFESSIONISTI	4U110202100	753.020,12	0,00	0,00	0,00
VI	FONDO PER TRATTAMENTI ACCESSORI PER IL PERSONALE APPARTENENTE ALL'AREA MEDICA	4U110202200	14.400.769,02	32.298.975,43	32.298.975,43	32.298.975,43
VI	INDENNITA' PER INCARICHI DI DIREZIONE DI AGENZIA ED ELVATE PROFESSIONALITA'	4U110203200	0,00	2.500.000,00	2.500.000,00	2.500.000,00
VI	*SPESE PER LA FORMAZIONE E L'ADDESTRAMENTO DEL PERSONALE (COMPENSI A DOCENTI, ESPERTI, PROGETTISTI INTERNI ED ESTERNI, PARTECIPAZIONE A CORSI INDETTI DA ALTRI ENTI/SOCIETÀ, PRODOTTI, MATERIALI, PUBBLICAZIONI, SUPPORTI ED ALTRO FINALIZZATI ALLA DIDATTICA) E PER COMPENSI A DOCENTI INTERNI PER CORSI DI FORMAZIONE RICHIESTI DA ALTRE ORGANIZZAZIONI PUBBLICHE E PRIVATE	4U110201300	6.081,79	0,00	0,00	0,00
VI	AL PERSONALE DEGLI UFFICI	4U110202301	140,73	1.500.000,00	1.500.000,00	1.500.000,00
VI	AL PERSONALE EX IPOST	4U110202201	3.278,06	0,00	0,00	0,00
VI	INCENTIVI PER LA PROGETTAZIONE A FAVORE DEI PROFESSIONISTI DELL'AREA TECNICO-EDILIZIA	4U110202400	11.743.067,15	1.518.092,49	1.927.395,00	1.927.395,00
VI	SPESE PROGETTISTI EX IPOST	4U110202401	24.055,68	0,00	0,00	0,00
VI	*PER LA FORMAZIONE E L'ADDESTRAMENTO DEL PERSONALE	4U110203101	6.793,00	1.118.344,64	1.103.344,64	1.103.344,64

PREVENTIVO FINANZIARIO GESTIONALE 2019

Livello	Descrizione	Codice	Residui iniziali presunti dell'anno 2019	Previsioni di competenza Il nota di variazione 2018	Previsioni di competenza originarie 2019	Previsioni di cassa originarie 2019
VI	FONDO PER I TRATTAMENTI ACCESSORI PER IL PERSONALE APPARTENENTE ALL'AREA DEI PROFESSIONISTI	4U110202101	8.514.091,93	19.486.942,44	19.486.942,44	19.486.942,44
VI	*PER LA FORMAZIONE E L'ADDESTRAMENTO DEL PERSONALE (FORMAZIONE INTERNA)	8U110203101	433.867,34	0,00	0,00	0,00
VI	*PER CORSI DI FORMAZIONE RICHIESTI DA ALTRE ORGANIZZAZIONI	4U110203102	2.914,00	18.100,00	33.100,00	33.100,00
VI	FONDO PER I TRATTAMENTI ACCESSORI PER IL PERSONALE APPARTENENTE ALL'AREA DEI PROFESSIONISTI EX INPDAP	4U110202102	21.008,71	0,00	0,00	0,00
VI	*PER CORSI DI FORMAZIONE RICHIESTI DA ALTRE ORGANIZZAZIONI	8U110203102	2.728,00	0,00	0,00	0,00
VI	FONDO PER I TRATTAMENTI ACCESSORI PER IL PERSONALE DELLE QUALIFICHE AD ESAURIMENTO ART 15, LEGGE N. 88/1989	4U110202600	2.893,49	0,00	0,00	0,00
VI	TRATTAMENTO ACCESSORIO PER I DIRIGENTI GENERALI	4U110202701	7.761.300,67	10.701.445,93	10.701.445,93	10.701.445,93
VI	ONORARI DI AVVOCATO INCASSATI	4U110201501	7.114.640,79	6.864.295,83	6.864.295,83	6.864.295,83
VI	VALORI CONSOLIDATI EX LEGGE 133/2008 PER IL PERSONALE DEGLI UFFICI	4U110202501	95.544.142,98	328.453.228,00	328.453.228,00	328.453.228,00
VI	ONORARI DI AVVOCATO COMPENSATI	4U110201502	25.499.126,29	19.759.503,42	19.759.503,42	19.759.503,42
VI	VALORI CONSOLIDATI EX LEGGE 133/2008 PER IL PERSONALE DELLA CASA DI RIPOSO DI CAMOGLI	4U110202502	0,00	113.387,00	113.387,00	113.387,00
VI	ONORARI DI AVVOCATO EX INPDAP INCASSATI	4U110201503	299.518,06	0,00	0,00	0,00
VI	SPESE PER L'ESECUZIONE DI SENTENZE A SEGUITO DI CONTENZIOSO	4U110201505	0,00	500.000,00	500.000,00	500.000,00
VI	COMPENSI ACCESSORI DI RETRIBUZIONE DEL PERSONALE DIRIGENTE (RETRIBUZIONE DI POSIZIONE E DI RISULTATO) DEGLI UFFICI	4U110202001	24.794.680,69	54.565.431,84	54.565.431,84	54.565.431,84
V	Voci stipendiali corrisposte al personale a tempo determinatoo	U.1.01.01.01.006	0,00	250.000,00	250.000,00	250.000,00
VI	AL PERSONALE DEGLI UFFICI	4U110200101	0,00	250.000,00	250.000,00	250.000,00
	Totale Livello IV: Retribuzioni in denaro		205.001.046,90	1.350.397.747,02	1.359.807.049,53	1.359.807.049,53
IV	Altre spese per il personale	U.1.01.01.02.000	23.589.355,29	54.485.692,03	54.567.419,00	54.567.419,00
V	Contributi per asili nido e strutture sportive, ricreative o di vacanza messe a disposizione dei lavoratori dipendenti e di vacanza messe a disposizione dei lavoratori dipendenti delle loro famiglie e altre spese per il benessere del peronale	U.1.01.01.02.001	15.636.560,09	18.185.692,03	18.267.419,00	18.267.419,00
VI	*SUSSIDI AL PERSONALE	4U120608101	15.158.206,09	7.644.786,76	7.726.513,73	7.726.513,73
VI	*BORSE DI STUDIO	4U120608102	188.569,00	0,00	0,00	0,00
VI	*CONTRIBUTI A FAVORE ATTIVITA CULTURALI, RICREATIVE E CON FINALITA SOC	4U120608103	229.005,00	0,00	0,00	0,00
VI	*POLIZZA SANITARIA	4U120608104	0,00	10.523.905,27	10.523.905,27	10.523.905,27
VI	*SUSSIDI AL PERSONALE	4U120607501	27.580,00	7.000,00	7.000,00	7.000,00
VI	*BORSE DI STUDIO	4U120607502	22.200,00	7.000,00	7.000,00	7.000,00

PREVENTIVO FINANZIARIO GESTIONALE 2019

Livello	Descrizione	Codice	Residui iniziali presunti dell'anno 2019	Previsioni di competenza Il nota di variazione 2018	Previsioni di competenza originarie 2019	Previsioni di cassa originarie 2019
VI	*CONTRIBUTI A FAVORE ATTIVITA' CULTURALI, RICREATIVE E CON FINALITA' SOC	4U120607503	11.000,00	3.000,00	3.000,00	3.000,00
V	Buoni pasto	U.1.01.01.02.002	7.210.266,94	35.500.000,00	35.500.000,00	35.500.000,00
VI	SPESE DEI BUONI PASTO AL PERSONALE DELLE UNITA' PERIFERICHE	4U110202801	3.125.954,97	31.800.000,00	32.000.000,00	32.000.000,00
VI	SPESE DEI BUONI PASTO AL PERSONALE DELLE UNITA' PERIFERICHE	5U110202801	96.584,37	0,00	0,00	0,00
VI	SPESE BUONI PASTO AL PERSONALE DELLA SEDE CENTRALE	4U110202802	2.076.610,52	3.700.000,00	3.500.000,00	3.500.000,00
VI	SPESE BUONI PASTO AL PERSONALE DELLA SEDE CENTRALE	5U110202802	1.741.656,62	0,00	0,00	0,00
VI	ONERI PER TRASFERIMENTI DIVERSI DEL SOPPRESSO SCAU (INTERVENTI ASSISTENZIALI E SERVIZI MENSA)	4U1206099	169.460,46	0,00	0,00	0,00
V	Altre spese per il personale n.a.c.	U.1.01.01.02.999	742.528,26	800.000,00	800.000,00	800.000,00
VI	SPESE PER I SERVIZI FINALIZZATI ALLA RIMOZIONE DEI RISCHI PER LA SICUREZZA E LA SALUTE SUI LUOGHI DI LAVORO	5U110405201	92.251,89	0,00	0,00	0,00
VI	SPESE PER I SERVIZI FINALIZZATI ALLA RIMOZIONE DEI RISCHI PER LA SICUREZZA E LA SALUTE SUI LUOGHI DI LAVORO	8U110405201	101.392,71	0,00	0,00	0,00
VI	SPESE PER I SERVIZI FINALIZZATI ALLA RIMOZIONE DEI RISCHI PER LA SICUREZZA E LA SALUTE SUI LUOGHI DI LAVORO	4U110405202	113.945,77	0,00	0,00	0,00
VI	SPESE PER LA SICUREZZA E LA SALUTE SUI LUOGHI DI LAVORO E PER I SERVIZI FINALIZZATI ALLA RIMOZIONE DEI RISCHI	5U110405203	5.481,01	0,00	0,00	0,00
VI	SPESE PER I SERVIZI DI SALUTE E SORVEGLIANZA SANITARIA DELLA DIREZIONE GENERALE	8U110405203	277.706,44	0,00	0,00	0,00
VI	SPESE PER LA SALUTE E LA SICUREZZA SUI LUOGHI DI LAVORO EX IPOST	5U110405204	68,90	0,00	0,00	0,00
VI	SPESE PER I SERVIZI DI SALUTE E SORVEGLIANZA SANITARIA DELLE STRUTTURE PERIFERICHE	8U110405205	95.176,33	0,00	0,00	0,00
VI	SPESE PER I SERVIZI DI SALUTE E SORVEGLIANZA SANITARIA DELLE STRUTTURE PERIFERICHE	4U110405205	0,00	500.000,00	500.000,00	500.000,00
VI	*AL PERSONALE DEGLI UFFICI	4U110201401	54.399,73	300.000,00	300.000,00	300.000,00
VI	* AL PERSONALE DEGLI UFFICI EX INPDAP	4U110201404	2.105,48	0,00	0,00	0,00
	Totale Livello IV: Altre spese per il personale		23.589.355,29	54.485.692,03	54.567.419,00	54.567.419,00
III	Contributi sociali a carico dell'ente	U.1.01.02.00.000	0,00	335.878.332,00	335.336.872,29	335.336.872,29
IV	Contributi sociali effettivi a carico dell'ente	U.1.01.02.01.000	0,00	335.878.332,00	335.336.872,29	335.336.872,29
V	Contributi obbligatori per il personale	U.1.01.02.01.001	0,00	335.878.332,00	335.336.872,29	335.336.872,29
VI	AL PERSONALE DEGLI UFFICI	4U110200901	0,00	335.829.718,00	335.288.258,29	335.288.258,29
VI	AL PERSONALE DELLA CASA DI RIPOSO DI CAMOGLI	4U110200902	0,00	48.614,00	48.614,00	48.614,00
	Totale Livello IV: Contributi sociali effettivi a carico dell'ente		0,00	335.878.332,00	335.336.872,29	335.336.872,29
II	Imposte e tasse a carico dell'ente	U.1.02.00.00.000	6.176.009,23	200.877.748,39	204.643.343,00	203.287.294,00

PREVENTIVO FINANZIARIO GESTIONALE 2019

Livello	Descrizione	Codice	Residui iniziali presunti dell'anno 2019	Previsioni di competenza II nota di variazione 2018	Previsioni di competenza originarie 2019	Previsioni di cassa originarie 2019
III	Imposte, tasse e proventi assimilati a carico dell'ente	U.1.02.01.00.000	6.176.009,23	200.877.748,39	204.643.343,00	203.287.294,00
IV	Imposta regionale sulle attività produttive (IRAP)	U.1.02.01.01.000	4.924.660,44	109.431.106,39	118.359.403,00	117.003.354,00
V	Imposta regionale sulle attività produttive (IRAP)	U.1.02.01.01.001	4.924.660,44	109.431.106,39	118.359.403,00	117.003.354,00
VI	IMPOSTA REGIONALE SULLE ATTIVITA PRODUTTIVE	8U1208012	4.924.660,44	109.431.106,39	118.359.403,00	117.003.354,00
	Totale Livello IV: Imposta regionale sulle attività produttive (IRAP)		4.924.660,44	109.431.106,39	118.359.403,00	117.003.354,00
IV	Imposta di registro e di bollo	U.1.02.01.02.000	9.727,49	250.000,00	250.000,00	250.000,00
V	Imposta di registro e di bollo	U.1.02.01.02.001	9.727,49	250.000,00	250.000,00	250.000,00
VI	IMPOSTA DI BOLLO E DI REGISTRAZIONE DI CONVENZIONI INERENTI LA MATERIA ASSICURATIVA E PREVIDENZIALE	5U120800501	9.727,49	250.000,00	250.000,00	250.000,00
	Totale Livello IV: Imposta di registro e di bollo		9.727,49	250.000,00	250.000,00	250.000,00
IV	Imposta comunale sulla pubblicità e diritto sulle pubbliche affissioni	U.1.02.01.03.000	333.888,40	3.900.000,00	3.900.000,00	3.900.000,00
V	Imposta comunale sulla pubblicità e diritto sulle pubbliche affissioni	U.1.02.01.03.001	333.888,40	3.900.000,00	3.900.000,00	3.900.000,00
VI	CONTRIBUTI CONSORTILI, TASSA TRASPORTO RIFIUTI SOLIDI URBANI, TASSA OCCUPAZIONE SUOLO PUBBLICO, ECC. RELATIVI A STABILIDESTINATI A UFFICI	5U120800502	333.888,40	3.900.000,00	3.900.000,00	3.900.000,00
	Totale Livello IV: Imposta comunale sulla pubblicità e diritto sulle pubbliche affissioni		333.888,40	3.900.000,00	3.900.000,00	3.900.000,00
IV	Tributo speciale per il deposito in discarica dei rifiuti solidilidi	U.1.02.01.04.000	163.050,11	2.200.000,00	2.200.000,00	2.200.000,00
V	Tributo speciale per il deposito in discarica dei rifiuti solidilidi	U.1.02.01.04.001	163.050,11	2.200.000,00	2.200.000,00	2.200.000,00
VI	CONTRIBUTI CONSORTILI, TASSA TRASPORTO RIFIUTI SOLIDI URBANI, TASSA OCCUPAZIONE SUOLO PUBBLICO, ECC. RELATIVI A STABILIDESTINATI A UFFICI	5U120800502	163.050,11	2.200.000,00	2.200.000,00	2.200.000,00
	Totale Livello IV: Tributo speciale per il deposito in discarica dei rifiuti solidilidi		163.050,11	2.200.000,00	2.200.000,00	2.200.000,00
IV	Tassa e/o tariffa smaltimento rifiuti solidi urbani	U.1.02.01.06.000	219.908,71	2.300.000,00	2.300.000,00	2.300.000,00
V	Tassa e/o tariffa smaltimento rifiuti solidi urbani	U.1.02.01.06.001	219.908,71	2.300.000,00	2.300.000,00	2.300.000,00
VI	CONTRIBUTI CONSORTILI, TASSA TRASPORTO RIFIUTI SOLIDI URBANI, TASSA OCCUPAZIONE SUOLO PUBBLICO, ECC. RELATIVI A STABILIDESTINATI A UFFICI	5U120800502	219.908,71	2.300.000,00	2.300.000,00	2.300.000,00
	Totale Livello IV: Tassa e/o tariffa smaltimento rifiuti solidi urbani		219.908,71	2.300.000,00	2.300.000,00	2.300.000,00
IV	Tassa e/o canone occupazione spazi e aree pubbliche	U.1.02.01.07.000	278.240,34	3.285.000,00	3.285.000,00	3.285.000,00
V	Tassa e/o canone occupazione spazi e aree pubbliche	U.1.02.01.07.001	278.240,34	3.285.000,00	3.285.000,00	3.285.000,00
VI	CONTRIBUTI CONSORTILI, TASSA TRASPORTO RIFIUTI SOLIDI URBANI, TASSA OCCUPAZIONE SUOLO PUBBLICO, ECC. RELATIVI A STABILIDESTINATI A UFFICI	5U120800502	278.240,34	3.285.000,00	3.285.000,00	3.285.000,00
	Totale Livello IV: Tassa e/o canone occupazione spazi e aree pubbliche		278.240,34	3.285.000,00	3.285.000,00	3.285.000,00
IV	Imposta sul reddito delle persone giuridiche (ex IRPEG)	U.1.02.01.10.000	0,00	56.899.642,00	52.731.940,00	52.731.940,00
V	Imposta sul reddito delle persone giuridiche (ex IRPEG)	U.1.02.01.10.001	0,00	56.899.642,00	52.731.940,00	52.731.940,00
VI	IMPOSTA SUL REDDITO DELLE SOCIETA (IRES)	8U1208014	0,00	56.899.642,00	52.731.940,00	52.731.940,00

PREVENTIVO FINANZIARIO GESTIONALE 2019

Livello	Descrizione	Codice	Residui iniziali presunti dell'anno 2019	Previsioni di competenza II nota di variazione 2018	Previsioni di competenza originarie 2019	Previsioni di cassa originarie 2019
	Totale Livello IV: Imposta sul reddito delle persone giuridiche (ex IRPEG)		0,00	56.899.642,00	52.731.940,00	52.731.940,00
IV	Imposta comunale sugli immobili (ICI)	U.1.02.01.11.000	191.815,85	22.312.000,00	21.317.000,00	21.317.000,00
V	Imposta comunale sugli immobili (ICI)	U.1.02.01.11.001	191.815,85	22.312.000,00	21.317.000,00	21.317.000,00
VI	IMPOSTA MUNICIPALE PROPRIA (IMU) E TRIBUTO PER I SERVIZI INDIVISIBILI (TASI)	5U1208010	191.815,85	22.312.000,00	21.317.000,00	21.317.000,00
	Totale Livello IV: Imposta comunale sugli immobili (ICI)		191.815,85	22.312.000,00	21.317.000,00	21.317.000,00
IV	Imposte, tasse e proventi assimilati a carico dell'ente n.a.c.c.	U.1.02.01.99.000	54.717,89	300.000,00	300.000,00	300.000,00
V	Imposte, tasse e proventi assimilati a carico dell'ente n.a.c.c.	U.1.02.01.99.999	54.717,89	300.000,00	300.000,00	300.000,00
VI	TRIBUTI DIVERSI PER LA GESTIONE DELLE STRUTTURE SOCIALI EX INPDAP	5U120800508	54.717,89	300.000,00	300.000,00	300.000,00
	Totale Livello IV: Imposte, tasse e proventi assimilati a carico dell'ente n.a.c.c.		54.717,89	300.000,00	300.000,00	300.000,00
II	Acquisto di beni e servizi	U.1.03.00.00.000	461.178.514,47	722.954.190,61	764.033.449,60	766.396.614,81
III	Acquisto di beni	U.1.03.01.00.000	2.551.198,93	8.477.000,00	8.813.047,15	8.813.047,15
IV	Giornali, riviste e pubblicazioni	U.1.03.01.01.000	383.723,23	1.050.000,00	1.050.000,00	1.050.000,00
V	Giornali e riviste	U.1.03.01.01.001	265.664,82	700.000,00	700.000,00	700.000,00
VI	ACQUISTO E ABBONAMENTI A QUOTIDIANI E PERIODICI, ANCHE IN FORMA ELETTRONICA E ON LINE, INCLUSE LE AGENZIE DI STAMPA	5U110400102	263.241,92	700.000,00	700.000,00	700.000,00
VI	ACQUISTO LIBRI, PUBBLICAZIONI, QUOTIDIANI E RIVISTE EX IPOST	5U110400104	2.422,90	0,00	0,00	0,00
V	Pubblicazioni	U.1.03.01.01.002	118.058,41	350.000,00	350.000,00	350.000,00
VI	ACQUISTO LIBRI, PUBBLICAZIONI E RIVISTE TECNICO-SCIENTIFICHE, GAZZETTE UFFICIALI, FOGLIO ANNUNZI LEGALI, MERCURIALI, ATTI PARLAMENTARI, ECC. E RELATIVI ABBONAMENTI, ANCHE IN FORMAELETTRONICA E ON LINE	5U110400101	118.058,41	350.000,00	350.000,00	350.000,00
	Totale Livello IV: Giornali, riviste e pubblicazioni		383.723,23	1.050.000,00	1.050.000,00	1.050.000,00
IV	Altri beni di consumo	U.1.03.01.02.000	1.424.921,57	5.766.000,00	5.866.000,00	5.866.000,00
V	Carta, cancelleria e stampati	U.1.03.01.02.001	524.752,06	1.003.000,00	1.003.000,00	1.003.000,00
VI	ACQUISTO DI STAMPATI IN PIANO , DI CARTOTECNICA, DI CARTA PER CORRISPONDENZA, PER OROLOGI, PER CALCOLATRICI, PROTOCOLLO, DI BUSTE, DI CARTONCINI VARI, DI CARTELLINE, DI BLOCCHI NOTES, ECC.	5U110400501	172.008,75	350.000,00	350.000,00	350.000,00
VI	ACQUISTO CANCELLERIA (TIMBRI, PENNE, CARTELLINE E COPERTINE TERMOSALDATA, BUSTE PLASTIFICATE, ECC.)	5U110400502	307.380,81	653.000,00	653.000,00	653.000,00
VI	ACQUISTO MATERIALE DI CONSUMO PER FOTORIPRODUTTORI (CARTA PER DUPLICATORI, PER TELEFAX, PER TERMORILEGATRICI, ECC.)	5U110400504	41.278,76	0,00	0,00	0,00
VI	STAMPA MODELLI, ACQUISTO CARTA, CANCELLERIA E ALTRO MATERIALE DI CONSUMO EX INPDAP	5U110400506	4.083,74	0,00	0,00	0,00
V	Vestituario	U.1.03.01.02.004	11.784,53	63.000,00	63.000,00	63.000,00
VI	ACQUISTO TESSUTI E SPESE PER CONFEZIONE DIVISE PER IL PERSONALE; ACQUISTO MATERIALE SANITARIO DI CONSUMO, MEDICINALI	5U110403001	11.784,53	63.000,00	63.000,00	63.000,00

PREVENTIVO FINANZIARIO GESTIONALE 2019

Livello	Descrizione	Codice	Residui iniziali presunti dell'anno 2019	Previsioni di competenza Il nota di variazione 2018	Previsioni di competenza originarie 2019	Previsioni di cassa originarie 2019
V	Materiale informatico	U.1.03.01.02.006	813.953,75	4.000.000,00	4.000.000,00	4.000.000,00
VI	SPESE PER IL COORDINAMENTO DELLE ATTIVITA' E LA PREVENZIONE DEI RISCHI DELLA DIREZIONE GENERALE	4U110405204	0,00	1.000.000,00	1.000.000,00	1.000.000,00
VI	ACQUISTO STAMPATI MECCANOGRAPHICI, ETICHETTE AUTOADESIVE, CARTA BIANCA PER STAMPANTE ETC.	5U110404001	639.212,61	2.000.000,00	2.000.000,00	2.000.000,00
VI	NASTRI MAGNETICI, PELLICOLE, FLOPPY DISK, MATERIALI VARI DI CONSUMO PER L'ELABORAZIONE AUTOMATICA DEI DATI	5U110404002	174.741,14	1.000.000,00	1.000.000,00	1.000.000,00
V	Altri beni e materiali di consumo n.a.c.	U.1.03.01.02.999	74.431,23	700.000,00	800.000,00	800.000,00
VI	SPESE PER L'ACQUISIZIONE DI BENI E SERVIZI DEL SOPPRESSO SCAU	5U1104090	74.431,23	0,00	0,00	0,00
VI	SPESE PER ACQUISTO VIVERI, MATERIALI DI CONSUMO E DI SERVIZI PER LA GESTIONE DELLA CASA DI RIPOSO DI CAMOGLI	5U1104032	0,00	700.000,00	800.000,00	800.000,00
	Totale Livello IV: Altri beni di consumo		1.424.921,57	5.766.000,00	5.866.000,00	5.866.000,00
IV	Medicinali e altri beni di consumo sanitario	U.1.03.01.05.000	742.554,13	1.661.000,00	1.897.047,15	1.897.047,15
V	Altri beni e prodotti sanitari n.a.c.	U.1.03.01.05.999	742.554,13	1.661.000,00	1.897.047,15	1.897.047,15
VI	MATERIALE E SERVIZI IGIENICO SANITARI DELLE STRUTTURE PERIFERICHE	5U110401410	659.909,45	1.298.000,00	1.534.047,15	1.534.047,15
VI	MATERIALE E SERVIZI IGIENICO SANITARI DELLA SEDE CENTRALE	5U110401411	63.611,74	300.000,00	300.000,00	300.000,00
VI	ACQUISTO TESSUTI E SPESE PER CONFEZIONE DIVISE PER IL PERSONALE; ACQUISTO MATERIALE SANITARIO DI CONSUMO, MEDICINALI	5U110403001	19.032,94	63.000,00	63.000,00	63.000,00
	Totale Livello IV: Medicinali e altri beni di consumo sanitario		742.554,13	1.661.000,00	1.897.047,15	1.897.047,15
III	Acquisto di servizi	U.1.03.02.00.000	458.627.315,54	714.477.190,61	755.220.402,45	757.583.567,66
IV	Organi e incarichi istituzionali dell'amministrazione	U.1.03.02.01.000	6.909.667,39	3.650.100,00	3.650.100,00	3.650.100,00
V	Organi istituzionali dell'amministrazione - Indennità	U.1.03.02.01.001	736.598,18	752.100,00	752.100,00	752.100,00
VI	COMPENSI FISSI AI COMPONENTI DEL CONSIGLIO DI INDIRIZZO E VIGILANZA E RELATIVI ONERI	4U110100202	235.722,90	409.500,00	409.500,00	409.500,00
VI	COMPENSI FISSI E ONERI RIFLESSI AL PRESIDENTE	4U110100101	131.621,62	125.000,00	125.000,00	125.000,00
VI	COMPENSI E ONERI RIFLESSI AL DIRETTORE GENERALE	4U110100102	33.758,99	0,00	0,00	0,00
VI	GETTONI DI PRESENZA AI COMPONENTI IL COMITATO GIAS	5U110100709	260,00	0,00	0,00	0,00
VI	*GETTONI DI PRESENZA AI COMPONENTI DEL COMITATO AMMINISTRATORE PER LA GESTIONE DEGLI INTERVENTI ASSISTENZIALI E DI SOSTEGNO ALLE GESTIONI PREVIDENZIALI	4U110100709	1.380,00	600,00	600,00	600,00
VI	*COMITATO DI VIGILANZA PER LE PRESTAZIONI PREVIDENZIALI AI DIPENDENTI DEGLI ENTI DI DIRITTO PUBBLICO: GETTONI DI PRESENZA	4U110100751	4.773,50	2.000,00	2.000,00	2.000,00
VI	*COMITATO DI VIGILANZA PER LE PENSIONI AI SANITARI: GETTONI DI PRESENZA	4U110100753	4.320,42	3.000,00	3.000,00	3.000,00
VI	*COMITATO TECNICO PER LE PENSIONI PRIVILEGIATE: GETTONI DI PRESENZA	4U110100759	3.913,92	2.000,00	2.000,00	2.000,00
VI	*COMITATO DI VIGILANZA PER LE PENSIONI AGLI UFFICIALI GIUDIZIARI, AGLI AIUTANTI UFFICIALI ED AI COADIUTORI: GETTONI DI PRESENZA	4U110100755	4.340,00	2.000,00	2.000,00	2.000,00

PREVENTIVO FINANZIARIO GESTIONALE 2019

Livello	Descrizione	Codice	Residui iniziali presunti dell'anno 2019	Previsioni di competenza II nota di variazione 2018	Previsioni di competenza originarie 2019	Previsioni di cassa originarie 2019
VI	*COMITATO DI VIGILANZA PER LE PENSIONI AGLI INSEGNATI DI ASILO E DI SCUOLE ELEMENTARI PARIFICATE: GETTONI DI PRESENZA	4U110100757	4.103,80	1.000,00	1.000,00	1.000,00
VI	GETTONI DI PRESENZA AI COMPONENTI IL COMITATO FPLD	5U110100705	3.130,00	0,00	0,00	0,00
VI	*GETTONI DI PRESENZA AI COMPONENTI DEL COMITATO AMMINISTRATORE DEL FONDO PENSIONI LAVORATORI DIPENDENTI	4U110100705	14.746,23	8.000,00	8.000,00	8.000,00
VI	GETTONI DI PRESENZA AI COMPONENTI IL COMITATO PTR	5U110100707	2.720,00	0,00	0,00	0,00
VI	*GETTONI DI PRESENZA AI COMPONENTI DEL COMITATO AMMINISTRATORE DELLA GESTIONE PER LE PRESTAZIONI TEMPORANEE AI LAVORATORI DIPENDENTI	4U110100707	10.049,23	5.000,00	5.000,00	5.000,00
VI	GETTONI PRESENZA AI COMPONENTI IL COMITATO CD.CM.	5U110100711	940,00	0,00	0,00	0,00
VI	*GETTONI DI PRESENZA AI COMPONENTI DEL COMITATO AMMINISTRATORE DELLA GESTIONE DEI CONTRIBUTI E DELLE PRESTAZIONI PREVIDENZIALI DEI COLTIVATORI DIRETTI, DEI MEZZADRI E DEI COLONI	4U110100711	16.133,71	4.000,00	4.000,00	4.000,00
VI	GETTONI DI PRESENZA AI COMPONENTI IL COMITATO ART	5U110100713	2.114,49	0,00	0,00	0,00
VI	*GETTONI DI PRESENZA AI COMPONENTI DEL COMITATO AMMINISTRATORE DELLA GESTIONE DEI CONTRIBUTI E DELLE PRESTAZIONI PREVIDENZIALI DEGLI ARTIGIANI	4U110100713	5.360,29	3.000,00	3.000,00	3.000,00
VI	*GETTONI DI PRESENZA AI COMPONENTI DEL COMITATO DI VIGILANZA DEL FONDO DI PREVIDENZA PER IL PERSONALE DI VOLO DIPENDENTE DA AZIENDE DI NAVIGAZIONE AEREA	4U110100719	12.488,50	5.000,00	5.000,00	5.000,00
VI	GETTONI PRESENZA AI COMPONENTI COMITATO AMMINISTRATORE FONDO SOLIDARIETA' PER IL PERSONALE POSTE ITALIANE SPA	5U110100741	3.887,74	0,00	0,00	0,00
VI	*GETTONI DI PRESENZA AI COMPONENTI DEL COMITATO AMMINISTRATORE DEL FONDO SPECIALE PER IL SOSTEGNO DEL REDDITO E DELL'OCCUPAZIONE E PER LA RIQUALIFICAZIONE DEL PERSONALE DEL TRASPORTO AEREO	4U110100741	10.018,37	0,00	0,00	0,00
VI	MEDAGLIE DI PRESENZA AI COMPONENTI IL COMITATO FONDO TRASPORTO AEREO	5U110100743	10.744,41	0,00	0,00	0,00
VI	*COMITATO DI VIGILANZA PER LE PRESTAZIONI PREVIDENZIALI AI DIPENDENTI DEGLI ENTI LOCALI: GETTONI DI PRESENZA	4U110100749	10.371,73	7.000,00	7.000,00	7.000,00
VI	*COMITATO DI VIGILANZA PER LE PRESTAZIONI PREVIDENZIALI AI DIPENDENTI CIVILI E MILITARI DELLO STATO E DEI LORO SUPERSTITI: GETTONI DI PRESENZA	4U110100747	5.803,82	5.000,00	5.000,00	5.000,00
VI	GETTONI DI PRESENZA AI COMPONENTI IL COMITATO COM	5U110100715	1.640,00	0,00	0,00	0,00
VI	*GETTONI DI PRESENZA AI COMPONENTI DEL COMITATO AMMINISTRATORE DELLA GESTIONE DEI CONTRIBUTI E DELLE PRESTAZIONI PREVIDENZIALI DEGLI ESERCENTI ATTIVITA' COMMERCIALI	4U110100715	15.828,15	9.000,00	9.000,00	9.000,00
VI	GETTONI DI PRESENZA AI COMPONENTI IL COMITATO TRIB	5U110100717	2.410,00	0,00	0,00	0,00
VI	*GETTONI DI PRESENZA AI COMPONENTI DEL COMITATO AMMINISTRATORE DEL FONDO DI SOLIDARIETA' PER IL SOSTEGNO DEL REDDITO, DELL'OCCUPAZIONE E DELLA RICONVERSIONE E RIQUALIFICAZIONE PROFESSIONALE DEL PERSONALE ADDETTO AL SERVIZIO DI RISCOSSIONE DEI TRIBUTI ERARIALI	4U110100717	2.958,00	0,00	0,00	0,00
VI	GETTONI DI PRESENZA AI COMPONENTI IL COMITATO VOLO	5U110100721	1.820,00	0,00	0,00	0,00
VI	*GETTONI DI PRESENZA AI COMPONENTI DEL COMITATO DI VIGILANZA DEL FONDO DI PREVIDENZA PER IL CLERO SECOLARE E DEI MINISTRI DI CULTO DELLE CONFESIONI RELIGIOSE DIVERSE DALLA CATTOLICA	4U110100721	4.947,24	1.500,00	1.500,00	1.500,00

PREVENTIVO FINANZIARIO GESTIONALE 2019

Livello	Descrizione	Codice	Residui iniziali presunti dell'anno 2019	Previsioni di competenza Il nota di variazione 2018	Previsioni di competenza originarie 2019	Previsioni di cassa originarie 2019
VI	GETTONI PRESENZA AI COMPONENTI IL COMITATO CLERO	5U110100723	440,00	0,00	0,00	0,00
VI	*GETTONI DI PRESENZA AI COMPONENTI DEL COMITATO AMMINISTRATORE DEL FONDO DI PREVIDENZA PER LE PERSONE CHE SVOLGONO LAVORI DI CURA NON RETRIBUITI, DERIVANTI DA RESPONSABILITA' FAMILIARE	4U110100723	5.371,70	1.500,00	1.500,00	1.500,00
VI	GETTONI DI PRESENZA AI COMPONENTI LA COMMISSIONE PARASUBORDINATI	5U110100729	895,34	0,00	0,00	0,00
VI	*GETTONI DI PRESENZA AI COMPONENTI DEL COMITATO AMMINISTRATORE DEL FONDO DI SOLIDARIETA' PER IL SOSTEGNO DEL REDDITO, DELL'OCCUPAZIONE E DELLA RICONVERSIONE E RIQUALIFICAZIONE PROFESSIONALE DEL PERSONALE DEL CREDITO	4U110100729	6.000,00	0,00	0,00	0,00
VI	GETTONI PRESENZA AI COMPONENTI COMITATO CASALINGHE	5U110100725	1.586,20	0,00	0,00	0,00
VI	*GETTONI DI PRESENZA A COMPONENTI DELLA COMMISSIONE CENTRALE PER L'ACCERTAMENTO E RISCOSSIONE DEI CONTRIBUTI AGRICOLI UNIFICATI	4U110100725	15.908,79	4.000,00	4.000,00	4.000,00
VI	GETTONI PRESENZA A COMPONENTI COMMISSIONE AGRICOLA	5U110100727	1.180,00	0,00	0,00	0,00
VI	*GETTONI DI PRESENZA AI COMPONENTI DEL COMITATO AMMINISTRATORE DEL FONDO PER LA GESTIONE SPECIALE DEI LAVORATORI AUTONOMI DI CUI ALL'ART. 2, COMMA 26, DELLA LEGGE N. 335/95	4U110100727	9.484,01	2.500,00	2.500,00	2.500,00
VI	GETTONI PRESENZA AI COMPONENTI COMMISSIONE CREDITO	5U110100731	5.331,98	0,00	0,00	0,00
VI	*GETTONI DI PRESENZA AI COMPONENTI DEL COMITATO AMMINISTRATORE DEL FONDO DI SOLIDARIETA' PER IL SOSTEGNO DEL REDDITO, DELL'OCCUPAZIONE E DELLA RICONVERSIONE E RIQUALIFICAZIONE PROFESSIONALE DEL PERSONALE DELLE IMPRESE DI CREDITO COOPERATIVO	4U110100731	7.054,00	0,00	0,00	0,00
VI	GETTONI DI PRESENZA AI COMPONENTI LA COMMISSIONE CREDITO COOPERATIVO	5U110100733	2.140,00	0,00	0,00	0,00
VI	*GETTONI DI PRESENZA AI COMPONENTI DEL COMITATO AMMINISTRATORE DEL FONDO SPECIALE PER IL PERSONALE DIPENDENTE DALLE FERROVIE DELLO STATO S.P.A.	4U110100733	5.563,40	1.500,00	1.500,00	1.500,00
VI	GETTONI PRESENZA AI COMPONENTI COMITATO DI SOLIDARIETA' PER IL PERSONALE GIA' DIPENDENTE DEI MONOPOLI DI STATO	5U110100739	5.550,43	0,00	0,00	0,00
VI	*GETTONI DI PRESENZA AI COMPONENTI DEL COMITATO AMMINISTRATORE DEL FONDO DI SOLIDARIETA' PER IL SOSTEGNO DEL REDDITO, DELL'OCCUPAZIONE E DELLA RICONVERSIONE E RIQUALIFICAZIONE PROFESSIONALE DEL PERSONALE DI "POSTE ITALIANE SPA"	4U110100739	3.162,00	0,00	0,00	0,00
VI	GETTONI PRESENZA AI COMPONENTI COMMISSIONE FF.SS	5U110100735	1.169,60	0,00	0,00	0,00
VI	*GETTONI DI PRESENZA AI COMPONENTI DEL COMITATO AMMINISTRATORE DEL FONDO DI SOLIDARIETA' PER IL PERSONALE GIA' DIPENDENTE DA IMPRESE DI ASSICURAZIONE IN LIQUIDAZIONE COATTA AMMINISTRATIVA	4U110100735	1.806,03	0,00	0,00	0,00
VI	GETTONI PRESENZA AI COMPONENTI COMITATO DIPENDENTI IMPRESE ASSIC. IN LIQUIDAZIONE COATTA AMM.	5U110100737	1.170,00	0,00	0,00	0,00
VI	*GETTONI DI PRESENZA AI COMPONENTI DEL COMITATO AMMINISTRATORE DEL FONDO DI SOLIDARIETA' PER IL SOSTEGNO DEL REDDITO DEL PERSONALE GIA' DIPENDENTE DALL'AMMINISTRAZIONE AUTONOMA DEI MONOPOLI DI STATO, INSERITO NEL RUOLO PROVVISORIO AD ESAURIMENTO DEL MINISTERO DELLE FINANZE DISTACCATO E POI TRASFERITO ALL'ETI SPA O AL ALTRA SOCIETA' DA ESSA DERIVANTE	4U110100737	2.016,00	0,00	0,00	0,00
VI	*GETTONI DI PRESENZA	5U110100501	30.138,50	0,00	0,00	0,00

PREVENTIVO FINANZIARIO GESTIONALE 2019

Livello	Descrizione	Codice	Residui iniziali presunti dell'anno 2019	Previsioni di competenza Il nota di variazione 2018	Previsioni di competenza originarie 2019	Previsioni di cassa originarie 2019
VI	*GETTONI DI PRESENZA	4U110100501	68.323,14	150.000,00	150.000,00	150.000,00
V	Organi istituzionali dell'amministrazione - Rimborsi	U.1.03.02.01.002	741.642,98	495.000,00	495.000,00	495.000,00
VI	*RIMBORSO SPESE AL PRESIDENTE PER MISSIONI	4U110100402	37.271,88	60.000,00	60.000,00	60.000,00
VI	*SPESE VARIE DEL PRESIDENTE	4U110100403	39.609,00	20.000,00	20.000,00	20.000,00
VI	MISSIONI AI COMPONENTI IL CIV	5U110100704	103.616,82	0,00	0,00	0,00
VI	*MISSIONI AI COMPONENTI IL CIV	4U110100704	143.801,64	150.000,00	150.000,00	150.000,00
VI	*COMITATO DI VIGILANZA PER LE PRESTAZIONI PREVIDENZIALI AI DIPENDENTI DEGLI ENTI LOCALI: RIMBORSO SPESE MISSIONI	4U110100750	8.526,92	10.000,00	10.000,00	10.000,00
VI	*COMITATO DI VIGILANZA PER LE PRESTAZIONI PREVIDENZIALI AI DIPENDENTI DEGLI ENTI DI DIRITTO PUBBLICO: RIMBORSO SPESE MISSIONI	4U110100752	3.000,00	1.000,00	1.000,00	1.000,00
VI	*COMITATO DI VIGILANZA PER LE PENSIONI AI SANITARI: RIMBORSO SPESE MISSIONI	4U110100754	9.267,70	6.000,00	6.000,00	6.000,00
VI	*COMITATO DI VIGILANZA PER LE PENSIONI AGLI UFFICIALI GIUDIZIARI, AGLI AIUTANTI UFFICIALI ED AI COADIUTORI: RIMBORSO SPESE MISSIONI	4U110100756	2.500,00	1.000,00	1.000,00	1.000,00
VI	*COMITATO DI VIGILANZA PER LE PENSIONI AGLI INSEGNATI DI ASILO E DI SCUOLE ELEMENTARI PARIFICATE: RIMBORSO SPESE MISSIONI	4U110100758	2.500,00	1.000,00	1.000,00	1.000,00
VI	*COMITATO TECNICO PER LE PENSIONI PRIVILEGIATE: RIMBORSO SPESE MISSIONI	4U110100760	3.470,70	2.000,00	2.000,00	2.000,00
VI	MISSIONI AI COMPONENTI IL COMITATO FPLD	5U110100706	4.327,34	0,00	0,00	0,00
VI	*MISSIONI AI COMPONENTI DEL COMITATO AMMINISTRATORE DEL FONDO PENSIONI LAVORATORI DIPENDENTI	4U110100706	10.698,50	8.000,00	8.000,00	8.000,00
VI	MISSIONI AI COMPONENTI IL COMITATO PTR	5U110100708	5.397,20	0,00	0,00	0,00
VI	*MISSIONI AI COMPONENTI DEL COMITATO AMMINISTRATORE DELLA GESTIONE PER LE PRESTAZIONI TEMPORANEE AI LAVORATORI DIPENDENTI	4U110100708	10.000,00	5.000,00	5.000,00	5.000,00
VI	*ALTRE SPESE	4U110100790	22.962,22	0,00	0,00	0,00
VI	MISSIONI AI COMPONENTI IL COMITATO CD.CM.	5U110100712	1.756,32	0,00	0,00	0,00
VI	*MISSIONI AI COMPONENTI DEL COMITATO AMMINISTRATORE DELLA GESTIONE DEI CONTRIBUTI E DELLE PRESTAZIONI PREVIDENZIALI DEICOLTIVATORI DIRETTI, DEI MEZZADRI E DEI COLONI	4U110100712	25.072,36	10.000,00	10.000,00	10.000,00
VI	MISSIONI AI COMPONENTI IL COMITATO ART	5U110100714	1.712,70	0,00	0,00	0,00
VI	*MISSIONI AI COMPONENTI DEL COMITATO AMMINISTRATORE DELLA GESTIONE DEI CONTRIBUTI E DELLE PRESTAZIONI PREVIDENZIALI DEGLI ARTIGIANI	4U110100714	17.029,85	10.000,00	10.000,00	10.000,00
VI	MISSIONI AI COMP.TI COMITATO DI SOLIDARIETA' PER IL PERSONALE GIA DIPENDENTE DEI MONOPOLIO DI STATO	5U110100740	3.573,20	0,00	0,00	0,00
VI	*MISSIONI AI COMPONENTI DEL COMITATO AMMINISTRATORE DEL FONDO DI SOLIDARIETA' PER IL SOSTEGNO DEL REDDITO, DELL'OCCUPAZIONE E DELLA RICONVERSIONE E RIQUALIFICAZIONE PROFESSIONALE DEL PERSONALE DI "POSTE ITALIANE SPA"	4U110100740	2.000,00	0,00	0,00	0,00
VI	MISSIONI AI COMP.TI COMITATO AMMINISTRATORE FONDO SOLIDARIETA' PER IL PERSONALE POSTE ITALIANE SPA	5U110100742	4.067,14	0,00	0,00	0,00

PREVENTIVO FINANZIARIO GESTIONALE 2019

Livello	Descrizione	Codice	Residui iniziali presunti dell'anno 2019	Previsioni di competenza Il nota di variazione 2018	Previsioni di competenza originarie 2019	Previsioni di cassa originarie 2019
VI	*MISSIONI AI COMPONENTI DEL COMITATO AMMINISTRATORE DEL FONDO SPECIALE PER IL SOSTEGNO DEL REDDITO E DELL'OCCUPAZIONE EPER LA RIQUALIFICAZIONE DEL PERSONALE DEL TRASPORTO AEREO	4U110100742	8.500,00	0,00	0,00	0,00
VI	MISSIONI AI COMPONENTI COMITATO FONDO TRASPORTO AEREO	5U110100744	4.000,00	0,00	0,00	0,00
VI	*MISSIONI AI COMPONENTI DEI COMITATI DI VIGILANZA DELLE GESTIONI EX INPDAP	4U110100746	2.972,29	0,00	0,00	0,00
VI	*COMITATO DI VIGILANZA PER LE PRESTAZIONI PREVIDENZIALI AI DIPENDENTI CIVILI E MILITARI DELLO STATO E DEI LORO SUPERSTITI: RIMBORSO SPESE MISSIONI	4U110100748	1.458,08	2.000,00	2.000,00	2.000,00
VI	MISSIONI AI COMPONENTI IL COMITATO COM	5U110100716	2.792,26	0,00	0,00	0,00
VI	*MISSIONI AI COMPONENTI DEL COMITATO AMMINISTRATORE DELLA GESTIONE DEI CONTRIBUTI E DELLE PRESTAZIONI PREVIDENZIALI DEGLI ESERCENTI ATTIVITA' COMMERCIALI	4U110100716	21.240,20	20.000,00	20.000,00	20.000,00
VI	GETTONI DI PRESENZA AI COMPONENTI IL COMITATO TRIB	5U110100718	4.488,02	0,00	0,00	0,00
VI	*MISSIONI AI COMPONENTI DEL COMITATO AMMINISTRATORE DEL FONDO DI SOLIDARIETA' PER IL SOSTEGNO DEL REDDITO, DELL'OCCUPAZIONE E DELLA RICONVERSIONE E RIQUALIFICAZIONE PROFESSIONALE DEL PERSONALE ADDETTO AL SERVIZIO DI RISCOSSIONE DEI TRIBUTIERARIALI	4U110100718	3.352,36	0,00	0,00	0,00
VI	*MISSIONI AI COMPONENTI DEL COMITATO DI VIGILANZA DEL FONDO DI PREVIDENZA PER IL PERSONALE DI VOLO DIPENDENTE DA AZIENDE DI NAVIGAZIONE AEREA	4U110100720	8.607,84	2.000,00	2.000,00	2.000,00
VI	MISSIONI AI COMPONENTI IL COMITATO VOLO	5U110100722	2.070,76	0,00	0,00	0,00
VI	*MISSIONI AI COMPONENTI DEL COMITATO DI VIGILANZA DEL FONDO DI PREVIDENZA PER IL CLERO SECOLARE E DEI MINISTRI DI CULTODELLE CONFESIONI RELIGIOSE DIVERSE DALLA CATTOLICA	4U110100722	9.633,88	4.000,00	4.000,00	4.000,00
VI	MISSIONI AI COMPONENTI IL COMITATO CLERO	5U110100724	1.500,00	0,00	0,00	0,00
VI	*MISSIONI AI COMPONENTI DEL COMITATO AMMINISTRATORE DEL FONDO DI PREVIDENZA PER LE PERSONE CHE SVOLGONO LAVORI DI CURA NON RETRIBUITI, DERIVANTI DA RESPONSABILITA' FAMILIARE	4U110100724	10.387,50	5.000,00	5.000,00	5.000,00
VI	MISSIONI AI COMPONENTI IL COMITATO CASALINGHE	5U110100726	2.211,00	0,00	0,00	0,00
VI	*MISSIONI A COMPONENTI DELLA COMMISSIONE CENTRALE PER L'ACCERTAMENTO E RISCOSSIONE DEI CONTRIBUTI AGRICOLI UNIFICATI	4U110100726	18.000,00	4.000,00	4.000,00	4.000,00
VI	MISSIONI AI COMPONENTI LA COMMISSIONE AGRICOLA	5U110100728	2.000,00	0,00	0,00	0,00
VI	*MISSIONI AI COMPONENTI DEL COMITATO AMMINISTRATORE DEL FONDO PER LA GESTIONE SPECIALE DEI LAVORATORI AUTONOMI DI CUI ALL'ART. 2, COMMA 26, DELLA LEGGE N. 335/95	4U110100728	15.856,51	5.000,00	5.000,00	5.000,00
VI	MISSIONI AI COMPONENTI COMMISSIONE PARASUBORDINATI	5U110100730	1.684,84	0,00	0,00	0,00
VI	*MISSIONI AI COMPONENTI DEL COMITATO AMMINISTRATORE DEL FONDO DI SOLIDARIETA' PER IL SOSTEGNO DEL REDDITO, DELL'OCCUPAZIONE E DELLA RICONVERSIONE E RIQUALIFICAZIONE PROFESSIONALE DEL PERSONALE DEL CREDITO	4U110100730	4.700,00	0,00	0,00	0,00
VI	MISSIONI AI COMPONENTI LA COMMISSIONE CREDITO	5U110100732	3.943,50	0,00	0,00	0,00
VI	*MISSIONI AI COMPONENTI DEL COMITATO AMMINISTRATORE DEL FONDO DI SOLIDARIETA' PER IL SOSTEGNO DEL REDDITO, DELL'OCCUPAZIONE E DELLA RICONVERSIONE E RIQUALIFICAZIONE PROFESSIONALE DEL PERSONALE DELLE IMPRESE DI CREDITO COOPERATIVO	4U110100732	5.236,12	0,00	0,00	0,00

PREVENTIVO FINANZIARIO GESTIONALE 2019

Livello	Descrizione	Codice	Residui iniziali presunti dell'anno 2019	Previsioni di competenza Il nota di variazione 2018	Previsioni di competenza originarie 2019	Previsioni di cassa originarie 2019
VI	MISSIONI AI COMPONENTI COMMISSIONE CREDITO COOPERATIVO	5U110100734	2.741,40	0,00	0,00	0,00
VI	*MISSIONI AI COMPONENTI DEL COMITATO AMMINISTRATORE DEL FONDO SPECIALE PER IL PERSONALE DIPENDENTE DALLE FERROVIE DELLO STATO S.P.A.	4U110100734	10.000,00	3.000,00	3.000,00	3.000,00
VI	MISSIONI AI COMPONENTI LA COMMISSIONE FF.SS	5U110100736	2.000,00	0,00	0,00	0,00
VI	MISSIONI AI COMPONENTI COMITATO DIPENDENTI IMPRESE ASSIC. IN LIQUIDAZIONE COATTA AMM.	5U110100738	1.441,50	0,00	0,00	0,00
VI	*MISSIONI AI COMPONENTI DEL COMITATO AMMINISTRATORE DEL FONDO DI SOLIDARIETA' PER IL SOSTEGNO DEL REDDITO DEL PERSONALE DIPENDENTE DALL'AMMINISTRAZIONE AUTONOMA DEI MONOPOLI DI STATO, INSERITO NEL RUOLO PROVVISORIO AD ESAURIMENTO DEL MINISTERO DELLE FINANZE DISTACCATO E POI TRASFERITO ALL'ETI SPA O ALTRA SOCIETA' DA ESSA DERIVANTE	4U110100738	3.000,00	0,00	0,00	0,00
VI	*MISSIONI AI COMPONENTI IL COLLEGIO DEI SINDACI	4U110100602	20.541,61	10.000,00	10.000,00	10.000,00
VI	*MISSIONI RELATIVE AL MAGISTRATO DELLA CORTE DEI CONTI E AI COMPONENTI L'UFFICIO	4U110100604	7.000,00	1.000,00	1.000,00	1.000,00
VI	*SPESE VARIE	4U110100605	0,00	5.000,00	5.000,00	5.000,00
VI	*MISSIONI	5U110100502	9.323,19	0,00	0,00	0,00
VI	*MISSIONI	4U110100502	88.798,63	150.000,00	150.000,00	150.000,00
V	Compensi agli organi istituzionali di revisione, di controllo ed altri incarichi istituzionali dell'amministrazione ed altri incarichi istituzionali dell'amministrazione	U.1.03.02.01.008	5.431.426,23	2.403.000,00	2.403.000,00	2.403.000,00
VI	COMPENSI FISSI	5U110100301	48,52	0,00	0,00	0,00
VI	COMPENSI FISSI	4U110100301	2.816.949,14	1.743.000,00	1.743.000,00	1.743.000,00
VI	ONERI PREVIDENZIALI E ASSISTENZIALI	4U110100302	1.288.422,49	660.000,00	660.000,00	660.000,00
VI	COMPENSI, ASSEGNI FISSI, INDENNITA' E RIMBORSO SPESE AGLI ORGANI EX INPDAP	5U110100207	1.059.300,35	0,00	0,00	0,00
VI	COMPENSI, ASSEGNI FISSI, INDENNITA' E RIMBORSO SPESE AGLI ORGANI EX ENPALS	5U110100208	218.906,38	0,00	0,00	0,00
VI	SPESE ORGANI EX IPOST	5U110100780	40.446,35	0,00	0,00	0,00
VI	GETTONI DI PRESENZA AI COMPONENTI IL COMITATO GAS	5U110100719	1.353,00	0,00	0,00	0,00
VI	MISSIONI AI COMPONENTI IL COMITATO GAS	5U110100720	6.000,00	0,00	0,00	0,00
	Totale Livello IV: Organi e incarichi istituzionali dell'amministrazione		6.909.667,39	3.650.100,00	3.650.100,00	3.650.100,00
IV	Organizzazione eventi, pubblicità e servizi per trasferta	U.1.03.02.02.000	8.187.861,40	23.217.580,35	23.217.580,35	23.217.580,35
V	Rimborso per viaggio e trasloco	U.1.03.02.02.001	253.477,00	1.200.000,00	1.200.000,00	1.200.000,00
VI	*PERSONALE DEGLI UFFICI	4U110200701	244.977,00	600.000,00	600.000,00	600.000,00
VI	*PER MOBILITA' PREMIATA VERSO I CENTRI OPERATIVI	4U110200703	8.500,00	600.000,00	600.000,00	600.000,00

PREVENTIVO FINANZIARIO GESTIONALE 2019

Livello	Descrizione	Codice	Residui iniziali presunti dell'anno 2019	Previsioni di competenza II nota di variazione 2018	Previsioni di competenza originarie 2019	Previsioni di cassa originarie 2019
V	Indennità di missione e di trasferta	U.1.03.02.02.002	7.481.277,49	20.732.085,35	20.732.085,35	20.732.085,35
VI	*AL PERSONALE DEGLI UFFICI	4U110200601	89.647,19	150.000,00	150.000,00	150.000,00
VI	*AL PERSONALE DEGLI UFFICI	4U110200501	521.258,99	1.000.000,00	1.000.000,00	1.000.000,00
VI	*AL PERSONALE DELLA CASA DI RIPOSO DI CAMOGLI	4U110200502	0,00	100,00	100,00	100,00
VI	*CONNESSE ALLA FORMAZIONE E ALL'ADDESTRAMENTO DEL PERSON. DI INIZIATIVA	4U110200503	580.472,89	1.200.000,00	1.200.000,00	1.200.000,00
VI	*RELATIVA ALL'ATTIVITÀ DELL'AREA INFORMATICA	4U110200504	406.616,51	1.000.000,00	1.000.000,00	1.000.000,00
VI	* ALTRE MISSIONI PER COMPITI ISPETTIVI	4U110200509	748.881,52	2.500.000,00	2.500.000,00	2.500.000,00
VI	*RELATIVA AD ATTIVITÀ STRAORDIN. DI PREVENZIONE, ACCERTAMENTO E RECUPERO	4U110200505	1.521.572,71	4.000.000,00	4.000.000,00	4.000.000,00
VI	*CONNESSE ALL'ATTIVITÀ DI VIGILANZA ORDINARIA	4U110200506	3.046.071,97	9.581.985,35	9.581.985,35	9.581.985,35
VI	*CONNESSE ALLA FORMAZIONE E ALL'ADDESTRAMENTO DEL PERSONALE DI INIZIATIVA	4U110200507	322.646,52	650.000,00	650.000,00	650.000,00
VI	*AL PERSONALE PER ATTIVITÀ ISTITUZIONALI DELLE SEDI PERIFERICHE A CARICO	4U110200508	231.277,34	650.000,00	650.000,00	650.000,00
VI	* AL PERSONALE DEGLI UFFICI EX INPDAP	4U110200510	10.831,85	0,00	0,00	0,00
VI	* CONNESSE ALL'ATTIVITÀ DI VIGILANZA ORDINARIA EX INPDAP	4U110200511	2.000,00	0,00	0,00	0,00
V	Pubblicità	U.1.03.02.02.004	447.221,51	1.243.279,00	1.243.279,00	1.243.279,00
VI	* SPESE PER LA COMUNICAZIONE ISTITUZIONALE DELL'UTENZA	5U110405800	7.129,56	0,00	0,00	0,00
VI	*COMUNICAZIONE ISTITUZIONALE EX IPOST	5U110405801	69.246,99	0,00	0,00	0,00
VI	*INDENNITÀ ED ONERI RIFLESSI AL PORTAVOCE	5U110405802	43.667,02	113.336,00	113.336,00	113.336,00
VI	*SPESE PER L'ACQUISTO DI BENI E SERVIZI	5U110405803	260.641,53	1.115.876,00	1.115.876,00	1.115.876,00
VI	SPESE PER PUBBLICITÀ DIRETTE A RAFFORZARE L'IMMAGINE DELL'ISTITUTO	5U110406001	21.918,71	14.067,00	14.067,00	14.067,00
VI	SPESE PER LA PROMOZIONE ATTIVITÀ EX IPOST	5U110406002	44.617,70	0,00	0,00	0,00
V	Organizzazione e partecipazione a manifestazioni e convegni	U.1.03.02.02.005	5.885,40	35.216,00	35.216,00	35.216,00
VI	SPESE PER EVENTI ORGANIZZATI DALLA SEDE CENTRALE, COMPRESI LA PROGETTAZIONE, REALIZZAZIONE E FORNITURA DI BENI	5U110401701	5.885,40	35.035,00	35.035,00	35.035,00
VI	PER I COMITATI REGIONALI E PROVINCIALI	5U110401702	0,00	181,00	181,00	181,00
V	Altre spese per relazioni pubbliche, convegni e mostre, pubblicità n.a.c.licità n.a.c.	U.1.03.02.02.999	0,00	7.000,00	7.000,00	7.000,00
VI	SPESE PER RELAZIONI PUBBLICHE	5U110406100	0,00	7.000,00	7.000,00	7.000,00
	Totale Livello IV: Organizzazione eventi, pubblicità e servizi per trasferta		8.187.861,40	23.217.580,35	23.217.580,35	23.217.580,35

PREVENTIVO FINANZIARIO GESTIONALE 2019

Livello	Descrizione	Codice	Residui iniziali presunti dell'anno 2019	Previsioni di competenza II nota di variazione 2018	Previsioni di competenza originarie 2019	Previsioni di cassa originarie 2019
IV	Acquisto di servizi per formazione e addestramento del personale dell'ente dell'ente	U.1.03.02.04.000	2.572.448,56	2.701.932,00	2.701.932,00	3.213.701,72
V	Acquisto di servizi per formazione specialistica	U.1.03.02.04.001	194.494,68	590.239,52	1.002.859,65	1.174.588,95
VI	SPESE PER LA FORMAZIONE E L'ADDESTRAMENTO DEL PERSONALE PER ACQUISTO DI SERVIZI (COMPENSI PER DOCENZA ESTERNA)	5U110406201	22.765,38	590.239,52	1.002.859,65	1.002.859,65
VI	*ACQUISIZIONE DI SERVIZI FORMATIVI	8U110406201	171.729,30	0,00	0,00	171.729,30
V	Acquisto di servizi per altre spese per formazione e addestramento n.a.c. amento n.a.c.	U.1.03.02.04.999	2.377.953,88	2.111.692,48	1.699.072,35	2.039.112,77
VI	SPESE PER LA FORMAZIONE E L'ADDESTRAMENTO DEL PERSONALE PER ACQUISTO DI SERVIZI (COMPENSI PER DOCENZA ESTERNA)	5U110406201	0,00	1.000.000,00	1.699.072,35	1.699.072,35
VI	SPESE PER LA FORMAZIONE E L'ADDESTRAMENTO DEL PERSONALE PER ACQUISTO DI BENI (PRODOTTI, MATERIALI, PUBBLICAZIONI, SUPPORTI E ALTRO FINALIZZATI ALLA DIDATTICA)	5U110406202	159,30	6.325,00	0,00	0,00
VI	CORSI DI FORMAZIONE EX IPOST	5U110406203	12.053,54	0,00	0,00	0,00
VI	*CORSI A CATALOGO E ACQUISIZIONE DI SERVIZI FORMATIVI IN AFFIDAMENTO DIRETTO	8U110406203	174.981,42	0,00	0,00	174.981,42
VI	SPESE PER LA FORMAZIONE E L'ADDESTRAMENTO DEL PERSONALE EX INPDAP	5U110406204	2.006.696,08	0,00	0,00	0,00
VI	*SPESE PER FORMAZIONE EX UPB 5	8U110406204	165.059,00	0,00	0,00	165.059,00
VI	SPESE PER LA FORMAZIONE E L'ADDESTRAMENTO DEL PERSONALE EX ENPALS	5U110406205	19.004,54	0,00	0,00	0,00
VI	CORSI A CATALOGO E ACQUISIZIONE DI SERVIZI FORMATIVI IN AFFIDAMENTO DIRETTO	5U110406206	0,00	1.105.367,48	0,00	0,00
	Totale Livello IV: Acquisto di servizi per formazione e addestramento del personale dell'ente dell'ente		2.572.448,56	2.701.932,00	2.701.932,00	3.213.701,72
IV	Utenze e canoni	U.1.03.02.05.000	63.287.629,30	50.366.200,56	50.946.426,88	52.161.642,40
V	Telefonia fissa	U.1.03.02.05.001	13.477.666,94	1.500.000,00	1.936.628,09	1.936.628,09
VI	CANONI TELEFONICI PER LE SEDI PERIFERICHE	5U110401103	13.273.079,52	1.500.000,00	1.936.628,09	1.936.628,09
VI	CANONI TELEFONICI PER LA SEDE CENTRALE	5U110401104	204.587,42	0,00	0,00	0,00
V	Telefonia mobile	U.1.03.02.05.002	1.805.073,62	500.000,00	263.371,91	263.371,91
VI	CANONI TELEFONICI PER LE SEDI PERIFERICHE	5U110401103	1.805.073,62	500.000,00	263.371,91	263.371,91
V	Accesso a banche dati e a pubblicazioni on line	U.1.03.02.05.003	510.123,39	800.000,00	800.000,00	800.000,00
VI	CANONE PER CONCESSIONE SERVIZIO DI INFORMATICA GIURIDICA CON LA CORTE DI CASSAZIONE	5U110404201	0,00	50.000,00	50.000,00	50.000,00
VI	CANONE COLLEGAMENTO INFOCAMERE, ENEL, ISTAT, ECC.	5U110404202	493.924,35	750.000,00	750.000,00	750.000,00
VI	ACCESSO AI SISTEMI INFORMATIVI DI ALTRI ENTI EX IPOST	5U110404203	16.199,04	0,00	0,00	0,00
V	Energia elettrica	U.1.03.02.05.004	23.202.483,48	29.265.179,16	29.327.879,16	29.327.879,16

PREVENTIVO FINANZIARIO GESTIONALE 2019

Livello	Descrizione	Codice	Residui iniziali presunti dell'anno 2019	Previsioni di competenza Il nota di variazione 2018	Previsioni di competenza originarie 2019	Previsioni di cassa originarie 2019
VI	CANONE ENERGIA ELETTRICA PER ILLUMINAZIONE E FORZA MOTRICE, ACQUISTO DI MATERIALE PER ILLUMINAZIONE DELLE STRUTTURE PERIFERICHE	5U110401201	8.701.087,90	16.500.000,00	16.500.000,00	16.500.000,00
VI	GESTIONE IMPIANTI ELETTRICI DELLE STRUTTURE PERIFERICHE	5U110401202	594.487,12	1.427.400,00	1.350.000,00	1.350.000,00
VI	CANONE ENERGIA ELETTRICA PER ILLUMINAZIONE E FORZA MOTRICE, ACQUISTO DI MATERIALE PER L'ILLUMINAZIONE DELLA SEDE CENTRALE	5U110401203	11.193.162,45	7.000.000,00	7.140.100,00	7.140.100,00
VI	GESTIONE E PRESIDIO IMPIANTI ELETTRICI DELLA SEDE CENTRALE	5U110401204	2.558.288,06	4.337.779,16	4.337.779,16	4.337.779,16
VI	SPESE PER ENERGIA ELETTRICA EX IPOST	5U110401206	7.455,63	0,00	0,00	0,00
VI	SPESE PER L'ENERGIA ELETTRICA DEGLI UFFICI EX INPDAP	5U110401208	148.002,32	0,00	0,00	0,00
V	Acqua	U.1.03.02.05.005	2.390.911,71	2.283.000,00	2.618.000,00	2.618.000,00
VI	ACQUA POTABILE E NON PER LOCALI SEDE CENTRALE	5U110401409	1.338.331,16	600.000,00	768.000,00	768.000,00
VI	ACQUA POTABILE E NON PER LOCALI DELLE STRUTTURE PERIFERICHE	5U110401408	1.050.842,92	1.683.000,00	1.850.000,00	1.850.000,00
VI	CONSUMI IDRICI EX IPOST	5U110401414	1.737,63	0,00	0,00	0,00
V	Gas	U.1.03.02.05.006	19.405.073,24	13.000.000,00	13.022.000,00	13.022.000,00
VI	DELLE STRUTTURE PERIFERICHE	5U110401301	10.596.836,90	11.000.000,00	11.000.000,00	11.000.000,00
VI	DELLA SEDE CENTRALE	5U110401302	8.807.526,32	2.000.000,00	2.022.000,00	2.022.000,00
VI	SPESE PER RISCALDAMENTO E CONDIZIONAMENTO D'ARIA EX INPDAP	5U110401306	710,02	0,00	0,00	0,00
V	Spese di condominio	U.1.03.02.05.007	1.215.215,52	1.000.000,00	960.526,32	2.175.741,84
VI	AFFITTO E ONERI CONDOMINIALI	5U110401501	0,00	1.000.000,00	960.526,32	960.526,32
VI	FITTI E ONERI CONDOMINIALI	8U110401501	1.215.215,52	0,00	0,00	1.215.215,52
V	Utenze e canoni per altri servizi n.a.c.	U.1.03.02.05.999	1.281.081,40	2.018.021,40	2.018.021,40	2.018.021,40
VI	GESTIONE E PRESIDIO PER RISCALDAMENTO E CONDIZIONAMENTO D'ARIA DELLA SEDE CENTRALE	5U110401303	1.281.081,40	2.018.021,40	2.018.021,40	2.018.021,40
Totale Livello IV: Utenze e canoni			63.287.629,30	50.366.200,56	50.946.426,88	52.161.642,40
IV	Utilizzo di beni di terzi	U.1.03.02.07.000	12.081.713,36	94.742.000,00	103.781.473,68	103.882.781,52
V	Locazione di beni immobili	U.1.03.02.07.001	7.135.163,64	90.300.000,00	88.339.473,68	88.440.781,52
VI	FITTO DI STABILI ADIBITI AD UFFICI GIA DI PROPRIETA' TRASFERITI AL "FIP - FONDO IMMOBILI PUBBLICI - E AL FONDO PATRIMONIO UNO - FONDI COMUNI D'INVESTIMENTO IMMOBILIARE DI TIPO CHIUSO" AI SENSI DELL'ART. 4, DL N. 351/2001 CONVERTITO IN LEGGEN. 410/2001	5U110405700	35.143,95	0,00	0,00	0,00
VI	FITTO DI STABILI ADIBITI AD UFFICI GIA DI PROPRIETA' TRASFERITI AL "FIP - FONDO IMMOBILI PUBBLICI - E AL FONDO PATRIMONIO UNO - FONDI COMUNI D'INVESTIMENTO IMMOBILIARE DI TIPO CHIUSO" AI SENSI DELL'ART. 4, DL N. 351/2001 CONVERTITO IN LEGGEN. 410/2001	5U110405701	0,00	53.000.000,00	52.500.000,00	52.500.000,00
VI	AFFITTO E ONERI CONDOMINIALI	5U110401501	6.812.201,00	37.000.000,00	35.539.473,68	35.539.473,68

PREVENTIVO FINANZIARIO GESTIONALE 2019

Livello	Descrizione	Codice	Residui iniziali presunti dell'anno 2019	Previsioni di competenza Il nota di variazione 2018	Previsioni di competenza originarie 2019	Previsioni di cassa originarie 2019
VI	SPESE DI REGISTRAZIONE DEI CONTRATTI DI LOCAZIONE	5U110401502	172.782,52	300.000,00	300.000,00	300.000,00
VI	SPESE DI REGISTRAZIONE DEI CONTRATTI DI LOCAZIONE	8U110401502	101.307,84	0,00	0,00	101.307,84
VI	AFFITTO LOCALI EX SPORTASS	5U110401503	240,10	0,00	0,00	0,00
VI	FITTO LOCALI EX INPDAP	5U110401504	709,48	0,00	0,00	0,00
VI	FITTO LOCALI EX ENPALS	5U110401505	12.778,75	0,00	0,00	0,00
V	Noleggi di mezzi di trasporto	U.1.03.02.07.002	108.712,12	182.000,00	182.000,00	182.000,00
VI	DELLE STRUTTURE PERIFERICHE	5U110401001	50.253,32	115.000,00	115.000,00	115.000,00
VI	DELLA SEDE CENTRALE	5U110401002	43.882,16	67.000,00	67.000,00	67.000,00
VI	NOLEGGIO E SPESE DI ESERCIZIO DI MEZZI DI TRASPORTO EX INPDAP	5U110401005	14.576,64	0,00	0,00	0,00
V	Noleggi di hardware	U.1.03.02.07.004	3.972.305,25	2.000.000,00	13.000.000,00	13.000.000,00
VI	NOLEGGIO APPARECCHIATURE ELETTRONICHE E CANONE PER LICENZE D'USO PRODOTTI SOFTWARE	5U110404900	3.972.305,25	2.000.000,00	13.000.000,00	13.000.000,00
V	Noleggi di impianti e macchinari	U.1.03.02.07.008	865.532,35	2.260.000,00	2.260.000,00	2.260.000,00
VI	NOLEGGIO MACCHINE PER UFFICIO E ALTRI BENI MOBILI	5U110400904	609.373,54	2.260.000,00	2.260.000,00	2.260.000,00
VI	MANUTENZIONE E NOLEGGIO MOBILI E MACCHINE PER UFFICIO EX IPOST	5U110400906	2.328,10	0,00	0,00	0,00
VI	MANUTENZIONE APPARECCHIATURE EX INPDAP	5U110400907	253.830,71	0,00	0,00	0,00
Totale Livello IV: Utilizzo di beni di terzi			12.081.713,36	94.742.000,00	103.781.473,68	103.882.781,52
IV	Manutenzione ordinaria e riparazioni	U.1.03.02.09.000	40.535.276,31	48.434.621,67	54.914.191,65	55.445.771,86
V	Manutenzione ordinaria e riparazioni di mobili e arredi	U.1.03.02.09.003	960.794,88	686.700,00	686.700,00	686.700,00
VI	MANUTENZIONE MACCHINE PER UFFICIO ED ALTRI BENI MOBILI DELLA SEDE CENTRALE E DELLE STRUTTURE PERIFERICHE	5U110400903	960.794,88	686.700,00	686.700,00	686.700,00
V	Manutenzione ordinaria e riparazioni di impianti e macchinari	U.1.03.02.09.004	23.041.404,04	22.656.902,67	26.112.491,65	26.112.491,65
VI	*SERVIZI DI MANUTENZIONE IMPIANTISTICA DEGLI STABILI DI PROPRIETA' ADIBITI AD UFFICI	5U110407201	13.745.077,98	9.712.639,60	9.709.391,65	9.709.391,65
VI	*SERVIZI DI MANUTENZIONE IMPIANTISTICA DEGLI STABILI PRESI IN AFFITTO ADIBITI AD UFFICI	5U110407202	3.078.388,98	4.282.658,28	4.706.225,00	4.706.225,00
VI	*SERVIZI DI MANUTENZIONE IMPIANTISTICA DEGLI STABILI ADIBITI A CASA DI RIPOSO DI CAMOGLI	5U110407203	21.585,05	80.000,00	40.000,00	40.000,00
VI	*SERVIZI DI MANUTENZIONE IMPIANTISTICA DEGLI STABILI TRASFERITI AL FONDO IMMOBILI PUBBLICI "FIP"	5U110407204	2.856.606,14	4.130.503,00	4.468.260,00	4.468.260,00
VI	*SERVIZI DI MANUTENZIONE IMPIANTISTICA DEGLI STABILI TRASFERITI AL FONDO IMMOBILI PUBBLICI "FIP" EX INPDAP	5U110407209	61.376,75	390.000,00	485.000,00	485.000,00
VI	*SERVIZI DI MANUTENZIONE IMPIANTISTICA DEGLI IMMOBILI STRUMENTALI (DI PROPRIETA') EX INPDAP	5U110407206	3.101.475,72	3.555.101,79	6.064.615,00	6.064.615,00

PREVENTIVO FINANZIARIO GESTIONALE 2019

Livello	Descrizione	Codice	Residui iniziali presunti dell'anno 2019	Previsioni di competenza II nota di variazione 2018	Previsioni di competenza originarie 2019	Previsioni di cassa originarie 2019
VI	*SERVIZI DI MANUTENZIONE IMPIANTISTICA DEGLI IMMOBILI STRUMENTALI (IN AFFITTO) EX INPDAP	5U110407207	30.185,28	0,00	0,00	0,00
VI	*SERVIZI DI MANUTENZIONE IMPIANTISTICA DEGLI IMMOBILI ISTITUZIONALI EX ENPALS	5U110407208	128.005,68	505.000,00	638.000,00	638.000,00
VI	MANUTENZIONE IMPIANTI SEDE CENTRALE E STRUTTURE PERIFERICHE	5U110400901	18.702,46	1.000,00	1.000,00	1.000,00
V	Manutenzione ordinaria e riparazioni di attrezzature	U.1.03.02.09.005	13.923,25	50.000,00	50.000,00	50.000,00
VI	MANUTENZIONE APPARECCHIATURE SANITARIE	5U110400902	13.923,25	50.000,00	50.000,00	50.000,00
V	Manutenzione ordinaria e riparazioni di macchine per ufficio	U.1.03.02.09.006	9.158.613,59	15.000.000,00	17.000.000,00	17.000.000,00
VI	MACCHINE E ATTREZZATURE	5U110404101	9.158.613,59	15.000.000,00	17.000.000,00	17.000.000,00
V	Manutenzione ordinaria e riparazioni di beni immobili	U.1.03.02.09.008	7.336.540,55	9.976.019,00	11.000.000,00	11.531.580,21
VI	MANUTENZIONE ORDINARIA DEGLI STABILI DI PROPRIETÀ ADIBITI A UFFICI	5U110401601	1.791.824,69	4.004.094,00	3.946.615,00	3.946.615,00
VI	MANUTENZIONE ORDINARIA DEGLI STABILI DI PROPRIETÀ ADIBITI A UFFICI	8U110401601	233.386,92	0,00	0,00	233.386,92
VI	MANUTENZIONE ORDINARIA DEGLI STABILI PRESI IN AFFITTO ADIBITI A UFFICI	5U110401602	1.213.790,74	1.354.525,00	1.907.925,00	1.907.925,00
VI	MANUTENZIONE ORDINARIA DEGLI STABILI PRESI IN AFFITTO ADIBITI A UFFICI	8U110401602	61.952,52	0,00	0,00	61.952,52
VI	MANUTENZIONE ORDINARIA DEGLI STABILI ADIBITI A CASA DI RIPOSO DI CAMOGLI	5U110401603	69.075,44	90.000,00	98.000,00	98.000,00
VI	MANUTENZIONE ORDINARIA DEGLI STABILI TRASFERITI AL FONDO IMMOBILI PUBBLICI FIP	5U110401604	1.416.230,05	1.593.300,00	1.681.160,00	1.681.160,00
VI	MANUTENZIONE ORDINARIA DEGLI STABILI TRASFERITI AL FONDO IMMOBILI PUBBLICI FIP	8U110401604	40.320,41	0,00	0,00	40.320,41
VI	RESIDUI EX IPOST PER SPESE DI MANUTENZIONE HOTEL DIAMOND	5U110401609	1.320,00	0,00	0,00	0,00
VI	MANUTENZIONE ORDINARIA IMMOBILI STRUMENTALI EX ENPALS	8U110401609	4.445,70	0,00	0,00	4.445,70
VI	SPESE DI MANUTENZIONE EX IPOST	5U110401607	8.473,82	0,00	0,00	0,00
VI	SPESE DI MANUTENZIONE E DI ADATTAMENTO IMMOBILI STRUMENTALI (DI PROPRIETÀ) EX INPDAP	8U110401607	144.769,37	0,00	0,00	144.769,37
VI	MANUTENZIONE STRAORDINARIA DEGLI STABILI ADIBITI A STABILIMENTI TERMALI	5U110401608	330.532,42	0,00	0,00	0,00
VI	SPESE DI MANUTENZIONE E DI ADATTAMENTO IMMOBILI STRUMENTALI (IN AFFITTO) EX INPDAP	8U110401608	5.000,00	0,00	0,00	5.000,00
VI	MANUTENZIONE E ADATTAMENTO DEGLI STABILI PRESI IN AFFITTO ADIBITI AD UFFICI	5U110401610	36.959,22	0,00	0,00	0,00
VI	SPESE DI MANUTENZIONE ORDINARIA DEGLI STABILI GIÀ DI PROPRIETÀ EX INPDAP ADIBITI AD UFFICI TRASFERITI AL FONDO IMMOBILI PUBBLICI FIP	8U110401610	4.000,00	0,00	0,00	4.000,00
VI	MANUTENZIONE ORDINARIA PER LE STRUTTURE SOCIALI EX INPDAP	8U110401611	37.705,29	0,00	0,00	37.705,29
VI	SPESE DI MANUTENZIONE E DI ADATTAMENTO IMMOBILI STRUMENTALI (DI PROPRIETÀ) EX INPDAP	5U110401612	1.108.066,58	1.097.100,00	1.338.650,00	1.338.650,00

PREVENTIVO FINANZIARIO GESTIONALE 2019

Livello	Descrizione	Codice	Residui iniziali presunti dell'anno 2019	Previsioni di competenza II nota di variazione 2018	Previsioni di competenza originarie 2019	Previsioni di cassa originarie 2019
VI	SPESE DI MANUTENZIONE E DI ADATTAMENTO IMMOBILI STRUMENTALI (IN AFFITTO) EX INPDAP	5U110401613	93.515,90	5.000,00	25.000,00	25.000,00
VI	* MANUTENZIONE ORDINARIA IMMOBILI STRUMENTALI EX ENPALS	5U110401614	10.739,08	40.000,00	145.150,00	145.150,00
VI	* MANUTENZIONE ORDINARIA DEGLI STABILI DELLE STRUTTURE SOCIALI EX INPDAP	5U110401616	467.075,54	1.296.000,00	1.361.500,00	1.361.500,00
VI	* MANUTENZIONE ORDINARIA DEGLI STABILI DELLE STRUTTURE SOCIALI EX ENAM	5U110401617	227.247,06	296.000,00	296.000,00	296.000,00
VI	* MANUTENZIONE ORDINARIA DEGLI STABILI DELLE STRUTTURE SOCIALI EX IPOST	5U110401618	30.109,80	200.000,00	200.000,00	200.000,00
V	Manutenzione ordinaria e riparazioni di oggetti di valore	U.1.03.02.09.010	24.000,00	65.000,00	65.000,00	65.000,00
VI	INTERVENTI DI CONSERVAZIONE, RESTAURO E RECUPERO DELLE OPERE D'ARTE	5U110400905	24.000,00	65.000,00	65.000,00	65.000,00
Totale Livello IV: Manutenzione ordinaria e riparazioni			40.535.276,31	48.434.621,67	54.914.191,65	55.445.771,86
IV	Consulenze	U.1.03.02.10.000	56.067,71	140.401,17	140.401,17	140.401,17
V	Incarichi libero professionali di studi, ricerca e consulenzaa	U.1.03.02.10.001	56.067,71	140.401,17	140.401,17	140.401,17
VI	*COMPENSI PER ALTRE CONSULENZE	4U110402502	0,00	140.401,17	140.401,17	140.401,17
VI	COMPENSI PER LE CONSULENZE EX INPDAP	5U110402503	52.395,71	0,00	0,00	0,00
VI	COMPENSI PER LE CONSULENZE EX ENPALS	5U110402504	3.672,00	0,00	0,00	0,00
Totale Livello IV: Consulenze			56.067,71	140.401,17	140.401,17	140.401,17
IV	Prestazioni professionali e specialistiche	U.1.03.02.11.000	16.882,08	228.000,00	228.000,00	228.000,00
V	Interpretariato e traduzioni	U.1.03.02.11.001	16.882,08	228.000,00	228.000,00	228.000,00
VI	COMPENSI A TRADUTTORI E INTERPRETI ESTERNI	5U110403012	16.882,08	228.000,00	228.000,00	228.000,00
Totale Livello IV: Prestazioni professionali e specialistiche			16.882,08	228.000,00	228.000,00	228.000,00
IV	Lavoro flessibile, quota LSU e acquisto di servizi da agenzie di lavoro interinalee di lavoro interinale	U.1.03.02.12.000	1.024.894,91	378.210,44	8.315.081,38	8.315.081,38
V	Acquisto di servizi da agenzie di lavoro interinale	U.1.03.02.12.001	993.630,47	300.000,00	8.236.870,94	8.236.870,94
VI	SPESE PER LA FORNITURA DI PRESTAZIONI DI LAVORO TEMPORANEO (LAVORO INTERINALE)	5U110405300	914.961,09	0,00	0,00	0,00
VI	*SPESE PER LA FORNITURA DI PRESTAZIONI DI LAVORO TEMPORANEO (LAVORO INTERINALE)	4U110405301	38.770,69	0,00	7.936.870,94	7.936.870,94
VI	*SPESE PER L'ESECUZIONE DI SENTENZE IN MATERIA DI SOMMINISTRAZIONE DI LAVORO	4U110405302	798,13	300.000,00	300.000,00	300.000,00
VI	* SPESE PER LA FORNITURA DI PRESTAZIONI DI LAVORO TEMPORANEO (LAVORO INTERINALE) EX ENPALS	5U110405303	237,22	0,00	0,00	0,00
VI	* SPESE PER LA FORNITURA DI PRESTAZIONI DI LAVORO TEMPORANEO (LAVORO INTERINALE) EX INPDAP	5U110405304	38.863,34	0,00	0,00	0,00
V	Collaborazioni coordinate e a progetto	U.1.03.02.12.003	31.264,44	78.210,44	78.210,44	78.210,44
VI	*COMPENSI PER LE COLLABORAZIONI	4U110407301	12.835,25	78.210,44	78.210,44	78.210,44

PREVENTIVO FINANZIARIO GESTIONALE 2019

Livello	Descrizione	Codice	Residui iniziali presunti dell'anno 2019	Previsioni di competenza Il nota di variazione 2018	Previsioni di competenza originarie 2019	Previsioni di cassa originarie 2019
VI	* COMPENSI PER LE COLLABORAZIONI EX ENPALS	5U110402506	18.429,19	0,00	0,00	0,00
	Totale Livello IV: Lavoro flessibile, quota LSU e acquisto di servizi da agenzie di lavoro interinalee di lavoro interinale		1.024.894,91	378.210,44	8.315.081,38	8.315.081,38
IV	Servizi ausiliari per il funzionamento dell'ente	U.1.03.02.13.000	51.070.016,80	100.328.787,42	106.163.358,34	106.163.358,34
V	Servizi di sorveglianza, custodia e accoglienza	U.1.03.02.13.001	14.491.215,92	47.101.131,20	50.305.300,00	50.305.300,00
VI	SPESE DI CUSTODIA PER LOCALI ADIBITI A UFFICI E ALTRE SPESE PER LOCALI DELLE STRUTTURE PERIFERICHE	5U110401401	382.557,39	401.131,20	605.300,00	605.300,00
VI	SERVIZIO DI VIGILANZA LOCALI DELLE STRUTTURE PERIFERICHE	5U110401403	11.854.241,02	30.700.000,00	33.700.000,00	33.700.000,00
VI	SERVIZIO DI VIGILANZA LOCALI DELLA SEDE CENTRALE	5U110401406	2.061.312,03	16.000.000,00	16.000.000,00	16.000.000,00
VI	SERVIZI DI VIGILANZA EX INPDAP	5U110401419	192.439,03	0,00	0,00	0,00
VI	SERVIZI VIGILANZA EX IPOST	5U110401416	84,45	0,00	0,00	0,00
VI	SERVIZI DI VIGILANZA EX ENPALS	5U110401421	582,00	0,00	0,00	0,00
V	Servizi di pulizia e lavanderia	U.1.03.02.13.002	22.038.401,83	39.852.247,80	42.548.000,00	42.548.000,00
VI	PULIZIA ORDINARIA E STRAORDINARIA, DISINFESTAZIONE, SMALTIMENTO RIFIUTI TOSSICI E NON DELLE STRUTTURE PERIFERICHE	5U110401402	14.078.527,43	26.376.247,80	28.656.000,00	28.656.000,00
VI	PULIZIA ORDINARIA E STRAORDINARIA, DISINFESTAZIONE, SMALTIMENTO RIFIUTI TOSSICI E NON DELLA SEDE CENTRALE	5U110401405	7.463.189,79	13.400.000,00	13.400.000,00	13.400.000,00
VI	*RAZIONALIZZAZIONE LOGISTICA - PULIZIA ORDINARIA E STRAORDINARIA, DISINFESTAZIONE SMALTIMENTO RIFIUTI TOSSICI E NON DELLE STRUTTURE PERIFERICHE.	5U110401490	43.609,61	76.000,00	492.000,00	492.000,00
VI	SERVIZI PULIZIA E IGIENE EX IPOST	5U110401415	59.943,31	0,00	0,00	0,00
VI	SPESE PER SERVIZI DI PULIZIA ED IGIENE LOCALI EX INPDAP	5U110401418	382.144,07	0,00	0,00	0,00
VI	SPESE PER SERVIZI DI PULIZIA ED IGIENE LOCALI EX ENPALS	5U110401420	10.987,62	0,00	0,00	0,00
V	Trasporti, traslochi e facchinaggio	U.1.03.02.13.003	11.779.856,68	11.693.250,08	11.627.900,00	11.627.900,00
VI	SPESE DI FACCHINAGGIO PER LE STRUTTURE PERIFERICHE	5U110401801	5.415.456,12	6.749.000,00	7.915.400,00	7.915.400,00
VI	TRASPORTI E SPEDIZIONI VARIE PER LE STRUTTURE PERIFERICHE	5U110401802	702.033,94	1.401.500,00	886.300,00	886.300,00
VI	SPESE DI FACCHINAGGIO PER LA SEDE CENTRALE	5U110401803	3.017.678,00	2.957.750,08	1.600.000,00	1.600.000,00
VI	TRASPORTO MATERIALE VARIO DA E PER SEDE CENTRALE	5U110401804	12.139,62	80.000,00	90.000,00	90.000,00
VI	SPESE FACCHINAGGIO EX IPOST	5U110401806	44.421,92	0,00	0,00	0,00
VI	SPESE TRASPORTI E FACCHINAGGIO EX ENPALS	5U110401807	2.633,15	0,00	0,00	0,00
VI	SPESE TRASPORTI E FACCHINAGGIO EX INPDAP	5U110401808	2.126.675,37	0,00	0,00	0,00

PREVENTIVO FINANZIARIO GESTIONALE 2019

Livello	Descrizione	Codice	Residui iniziali presunti dell'anno 2019	Previsioni di competenza Il nota di variazione 2018	Previsioni di competenza originarie 2019	Previsioni di cassa originarie 2019
VI	*RAZIONALIZZAZIONE LOGISTICA - SPESE DI FACCHINAGGIO PER LE STRUTTURE PERIFERICHE	5U110401890	196.171,38	210.000,00	721.750,00	721.750,00
VI	*RAZIONALIZZAZIONE LOGISTICA - TRASPORTI E SPEDIZIONI VARIE PER LE STRUTTURE PERIFERICHE	5U110401891	262.647,18	295.000,00	414.450,00	414.450,00
V	Stampa e rilegatura	U.1.03.02.13.004	2.481,09	82.940,00	82.940,00	82.940,00
VI	SPESE RELATIVE ALLA STAMPA DELLE CIRCOLARI, ATTI UFFICIALI, BOLLETTINO DEL PERSONALE, BILANCI, RIVISTE E RELATIVI ESTRATTI, ECC.	5U110400601	0,00	30.000,00	30.000,00	30.000,00
VI	RILEGATURA E ALTRO MATERIALE DI CONSUMO PER LA SEDE CENTRALE	5U110400503	2.481,09	52.940,00	52.940,00	52.940,00
V	Servizi ausiliari a beneficio del personale	U.1.03.02.13.005	2.352.583,75	1.042.364,00	1.042.364,00	1.042.364,00
VI	SPESE PER LA GESTIONE DI ASILI-NIDO PER I FIGLI DEI DIPENDENTI	5U110203000	116.194,19	0,00	0,00	0,00
VI	SPESE PER LA GESTIONE DEGLI ASILI NIDO PER I FIGLI DEI DIPENDENTI	4U110203001	1.236.201,89	1.042.364,00	1.042.364,00	1.042.364,00
VI	* SPESE PER LA GESTIONE DI ASILI-NIDO PER I FIGLI DEI DIPENDENTI EX INPDAP	5U110203002	574.309,47	0,00	0,00	0,00
VI	SPESE PER LA GESTIONE DI ASILI NIDO PER I FIGLI DEI DIPENDENTI EX INPDAP	4U110203002	425.878,20	0,00	0,00	0,00
V	Altri servizi ausiliari n.a.c.	U.1.03.02.13.999	405.477,53	556.854,34	556.854,34	556.854,34
VI	GUARDIANIA E PRESIDIO IMPIANTI ELEVATORI DELLE STRUTTURE PERIFERICHE	5U110401404	4.525,30	0,00	0,00	0,00
VI	GUARDIANIA E PRESIDIO IMPIANTI ELEVATORI, CENTRALE TELEFONICA E SISTEMI AUDIOVISIVI SEDE CENTRALE	5U110401407	400.952,23	556.854,34	556.854,34	556.854,34
Totale Livello IV: Servizi ausiliari per il funzionamento dell'ente			51.070.016,80	100.328.787,42	106.163.358,34	106.163.358,34
IV	Servizi di ristorazione	U.1.03.02.14.000	11.737,29	0,00	0,00	0,00
V	Servizio mense personale civile	U.1.03.02.14.002	11.737,29	0,00	0,00	0,00
VI	*SPESE PER SERVIZIO DI MENSA DEL PERSONALE DELLE UNITA PERIFERICHE	4U110403301	11.737,29	0,00	0,00	0,00
Totale Livello IV: Servizi di ristorazione			11.737,29	0,00	0,00	0,00
IV	Servizi amministrativi	U.1.03.02.16.000	85.981.950,83	150.566.000,00	139.638.000,00	139.675.703,92
V	Servizi amministrativi	U.1.03.02.16.000	4.241.870,90	0,00	0,00	0,00
VI	SPESE PER I SERVIZI IN OUTSOURCING FINALIZZATI AL RECUPERO DI CONTRIBUTI	5U110402100	4.241.870,90	0,00	0,00	0,00
V	Pubblicazione bandi di gara	U.1.03.02.16.001	266.526,19	740.000,00	740.000,00	740.000,00
VI	BANDI PER IL REPERIMENTO LOCALI IN AFFITTO DA ADIBIRE A UFFICI	5U110403601	8.816,56	35.000,00	35.000,00	35.000,00
VI	BANDI DELLE GARE PER L'ACQUISIZIONE DI BENI MOBILI E SERVIZI O	5U110403603	4.144,10	50.000,00	50.000,00	50.000,00
VI	BANDI DELLE GARE PER L'ACQUISIZIONE DI BENI MOBILI E SERVIZI O	5U110403604	179.534,38	550.000,00	550.000,00	550.000,00
VI	BANDI PER LE GARE PER L'EFFETTUAZIONE DEI LAVORI AGLI STABILI	5U110403605	5.736,83	80.000,00	80.000,00	80.000,00
VI	BANDI CONNESSI ALLA VENDITA DI IMMOBILI DI TERZI PER RECUPERO CREDITI	5U110403606	5.593,64	25.000,00	25.000,00	25.000,00

PREVENTIVO FINANZIARIO GESTIONALE 2019

Livello	Descrizione	Codice	Residui iniziali presunti dell'anno 2019	Previsioni di competenza Il nota di variazione 2018	Previsioni di competenza originarie 2019	Previsioni di cassa originarie 2019
VI	SPESE PER PUBBLICAZIONI DI LEGGE SU GAZZETTE UFFICIALI E QUOTIDIANI EX INPDAP	5U110403611	62.700,68	0,00	0,00	0,00
V	Spese postali	U.1.03.02.16.002	15.474.072,92	15.000.000,00	10.000.000,00	10.383.616,17
VI	POSTA, TELEGRAFO, TRASPORTO, CORRISPONDENZA RIGUARDANTI MOVIMENTI VERSO L'ESTERNO DELL'ISTITUTO	5U110401101	14.529.567,77	15.000.000,00	10.000.000,00	10.000.000,00
VI	POSTA ELETTRONICA	5U110401102	270.833,36	0,00	0,00	0,00
VI	SPESE POSTALI, TELEGR. E TELEF. EX IPOST	5U110401111	69.442,72	0,00	0,00	0,00
VI	SPESE PER SPEDIZIONI POSTALI E TELEFONICHE EX INPDAP	5U110401112	220.612,90	0,00	0,00	0,00
VI	ONERI PER LA POSTA, SERVIZI POSTALI E CORRISPONDENZA	8U110407001	383.616,17	0,00	0,00	383.616,17
V	Spese notarili	U.1.03.02.16.004	300.451,86	450.000,00	870.000,00	688.451,86
VI	*SPESE NOTARILI DERIVANTI DA SURROGHE DI MUTUI IPOTECARI	3U121003001	300.451,86	450.000,00	170.000,00	338.451,86
VI	*SPESE NOTARILI DERIVANTI DALLA RINEGOZIAZIONE DEI MUTUI	3U121003006	0,00	0,00	700.000,00	350.000,00
V	Altre spese per servizi amministrativi	U.1.03.02.16.999	65.699.028,96	134.376.000,00	128.028.000,00	127.863.635,89
VI	*SPESE PER SERVIZI DI SUPPORTO AI PROGETTI EUROPEI E INTERNAZIONALI	8U110407401	65.000,00	535.000,00	450.000,00	95.000,00
VI	SPESE PER LA GESTIONE DELL'ARCHIVIO UNICO CENTRALIZZATO	8U110406901	43.351,63	0,00	0,00	43.351,63
VI	* ONERI PER LA GESTIONE DELL'ARCHIVIO UNICO CENTRALIZZATO	5U110406901	4.970.471,31	21.233.000,00	18.622.000,00	18.622.000,00
VI	SPESE PER I SERVIZI DI ARCHIVIAZIONE EX D.LGS 42/2004	5U110402800	367.770,86	4.000.000,00	2.000.000,00	2.000.000,00
VI	SPESE PER CONCORSI	5U110400800	13.164,68	0,00	0,00	0,00
VI	SPESE PER I SERVIZI DI ARCHIVIAZIONE EX D.LGS N.42/2004	8U110402801	20.484,26	0,00	0,00	20.484,26
VI	*SPESE PER CONCORSI	4U110400801	4.016,06	1.800.000,00	1.800.000,00	1.800.000,00
VI	*SPESE PER IL SERVIZIO DI BOLLETTAZIONE E RISCOSSIONE, MEDIANTE MODELLO F24, DEI CANONI DI AFFITTO DEGLI STABILI DA REDDITO EX INPDAP, SVOLTO DALL'AGENZIA DELLE ENTRATE	8U110406801	100.000,00	80.000,00	70.000,00	70.000,00
VI	*SPESE PER LA VALUTAZIONE DEL PATRIMONIO IMMOBILIARE DA REDDITO DA DISMETTERE - GESTIONE IPC	8U110404801	0,00	200.000,00	80.000,00	80.000,00
VI	*SPESE PER LA RISCOSSIONE COATTIVA DEI CANONI DI LOCAZIONE, ANCHE A SEGUITO DI SENTENZA DEGLI STABILI DA REDDITO EX INPDAP, SVOLTO DAGLI AGENTI DELLA RISCOSSIONE - GESTIONE IPL	8U110406802	0,00	70.000,00	50.000,00	50.000,00
VI	*SPESE PER LA VALUTAZIONE DEL PATRIMONIO IMMOBILIARE DA REDDITO DA DISMETTERE - GESTIONE IPD	8U110404802	0,00	15.000,00	6.000,00	6.000,00
VI	*SPESE PER LA RISCOSSIONE COATTIVA DEI CREDITI DERIVANTI DAL MANCATO PAGAMENTO DELLE QUOTE DI AMMORTAMENTO DEI MUTUI CONCESSI DALLA GESTIONE PUBBLICA ALLE COOPERATIVE EDILIZIE E AD ALTRI ENTI, SVOLTO DAGLI AGENTI DELLA RISCOSSIONE - GESTIONE IPR	8U110406803	0,00	60.000,00	10.000,00	10.000,00

PREVENTIVO FINANZIARIO GESTIONALE 2019

Livello	Descrizione	Codice	Residui iniziali presunti dell'anno 2019	Previsioni di competenza Il nota di variazione 2018	Previsioni di competenza originarie 2019	Previsioni di cassa originarie 2019
VI	*SPESE PER LA VALUTAZIONE DEL PATRIMONIO IMMOBILIARE DA REDDITO DA DISMETTERE - GESTIONE IPE	8U110404803	0,00	20.000,00	8.000,00	8.000,00
VI	*SPESE PER LA RISCOSSIONE COATTIVA DEI CREDITI DERIVANTI DAL MANCATO PAGAMENTO DELLE QUOTE DI AMMORTAMENTO DEI MUTUI CONCESSI DALLA GESTIONE PUBBLICA ALLE COOPERATIVE EDILIZIE E AD ALTRI ENTI, SVOLTO DAGLI AGENTI DELLA RISCOSSIONE - GESTIONE IPQ	8U110406804	0,00	10.000,00	5.000,00	5.000,00
VI	*SPESE PER LA VALUTAZIONE DEL PATRIMONIO IMMOBILIARE DA REDDITO DA DISMETTERE - GESTIONE IPF	8U110404804	0,00	15.000,00	6.000,00	6.000,00
VI	*SPESE PER LA VALUTAZIONE DEL PATRIMONIO IMMOBILIARE DA REDDITO DA DISMETTERE - GESTIONE IPY	8U110404809	0,00	320.000,00	128.000,00	128.000,00
VI	*SPESE PER IL SERVIZIO DI RISCOSSIONE COATTIVA DEI CANONI DI LOCAZIONE DEGLI STABILI DA REDDITO EX INPDAP, SVOLTO DAGLI AGENTI DELLA RISCOSSIONE - GESTIONE IPH (EX ENPAS)	8U110406805	0,00	5.000,00	5.000,00	5.000,00
VI	*SPESE PER LA VALUTAZIONE DEL PATRIMONIO IMMOBILIARE DA REDDITO DA DISMETTERE - GESTIONE IPI	8U110404805	0,00	10.000,00	4.000,00	4.000,00
VI	*SPESE PER LA VALUTAZIONE DEL PATRIMONIO IMMOBILIARE DA REDDITO DA DISMETTERE - GESTIONE GPO	8U110404806	0,00	15.000,00	6.000,00	6.000,00
VI	*SPESE PER LA VALUTAZIONE DEL PATRIMONIO IMMOBILIARE DA REDDITO DA DISMETTERE - GESTIONE GPU	8U110404807	0,00	15.000,00	6.000,00	6.000,00
VI	*SPESE PER LA VALUTAZIONE DEL PATRIMONIO IMMOBILIARE DA REDDITO DA DISMETTERE - GESTIONE IPG	8U110404808	0,00	40.000,00	16.000,00	16.000,00
VI	*SPESE PER LA VALUTAZIONE DEL PATRIMONIO IMMOBILIARE DA REDDITO DA DISMETTERE - GESTIONE IPP	8U110404810	0,00	60.000,00	24.000,00	24.000,00
VI	*SPESE PER LA VALUTAZIONE DEL PATRIMONIO IMMOBILIARE DA REDDITO DA DISMETTERE - GESTIONE IPT	8U110404811	0,00	15.000,00	6.000,00	6.000,00
VI	*SPESE PER LA VALUTAZIONE DEL PATRIMONIO IMMOBILIARE DA REDDITO DA DISMETTERE - GESTIONE IPU	8U110404812	0,00	15.000,00	6.000,00	6.000,00
VI	*SPESE PER LA VALUTAZIONE DEL PATRIMONIO IMMOBILIARE DA REDDITO DA DISMETTERE - GESTIONE IPH	8U110404813	0,00	50.000,00	20.000,00	20.000,00
VI	*SPESE PER LA VALUTAZIONE DEL PATRIMONIO IMMOBILIARE DA REDDITO DA DISMETTERE - GESTIONE IPL	8U110404814	0,00	50.000,00	20.000,00	20.000,00
VI	*SPESE PER LA VALUTAZIONE DEL PATRIMONIO IMMOBILIARE DA REDDITO DA DISMETTERE - GESTIONE IPA	8U110404819	0,00	10.000,00	4.000,00	4.000,00
VI	*SPESE PER LA VALUTAZIONE DEL PATRIMONIO IMMOBILIARE DA REDDITO DA DISMETTERE - GESTIONE IPN	8U110404815	0,00	15.000,00	6.000,00	6.000,00
VI	*SPESE PER LA VALUTAZIONE DEL PATRIMONIO IMMOBILIARE DA REDDITO DA DISMETTERE - GESTIONE IPR	8U110404816	0,00	80.000,00	32.000,00	32.000,00
VI	*SPESE PER LA VALUTAZIONE DEL PATRIMONIO IMMOBILIARE DA REDDITO DA DISMETTERE - GESTIONE IPO	8U110404817	0,00	15.000,00	6.000,00	6.000,00
VI	*SPESE PER LA VALUTAZIONE DEL PATRIMONIO IMMOBILIARE DA REDDITO DA DISMETTERE - GESTIONE IPQ	8U110404818	0,00	30.000,00	12.000,00	12.000,00
VI	*SPESE PER LA VALUTAZIONE DEL PATRIMONIO IMMOBILIARE DA REDDITO DA DISMETTERE - GESTIONE IPZ	8U110404820	0,00	10.000,00	4.000,00	4.000,00
VI	MANUTENZIONE ORDINARIA STABILI DELLA GESTIONE DEGLI INVESTIMENTI UNITARI	5U110402701	1.388,30	0,00	0,00	0,00
VI	* SPESE PER IL SERVIZIO DEGLI OPERATORI, DI MANUTENZIONE E DI SVILUPPO	5U110406701	43.647.221,73	88.300.000,00	88.300.000,00	88.300.000,00

PREVENTIVO FINANZIARIO GESTIONALE 2019

Livello	Descrizione	Codice	Residui iniziali presunti dell'anno 2019	Previsioni di competenza Il nota di variazione 2018	Previsioni di competenza originarie 2019	Previsioni di cassa originarie 2019
VI	SPESE DI MANUTENZIONE ORDINARIA DEGLI STABILI DELLA GESTIONE DEGLI INVESTIMENTI UNITARI	8U110402701	400.000,00	800.000,00	500.000,00	200.000,00
VI	SPESE PER L'ACQUISIZIONE DEL PARERE DI CONGRUITA' ECONOMICA DELL'AGENZIA DEL DEMANIO IN RELAZIONE AI CANONI DI LOCAZIONE	5U121003701	2.076,57	0,00	0,00	0,00
VI	MANUTENZIONE STRAORDINARIA E ADATTAMENTO STABILI DELLA GESTIONE DEGLI INVESTIMENTI UNITARI	5U110402702	587,89	0,00	0,00	0,00
VI	* SPESE PER IL TRAFFICO TELEFONICO	5U110406702	8.162.746,80	1.500.000,00	1.500.000,00	1.500.000,00
VI	SPESE DI MANUTENZIONE ORDINARIA DEGLI STABILI DEL FONDO GAS	8U110402702	5.000,00	10.000,00	0,00	0,00
VI	SPESE DI MANUTENZIONE ORDINARIA DEGLI STABILI EX INPDAl	8U110402703	60.000,00	80.000,00	0,00	10.000,00
VI	SPESE DI MANUTENZIONE ORDINARIA DEGLI STABILI DI PROPRIETA' DELLA GESTIONE LAVORATORI DELLO SPETTACOLO EX ENPALS	8U110402705	20.000,00	90.000,00	90.000,00	98.000,00
VI	SPESE DI MANUTENZIONE ORDINARIA DEGLI STABILI DI PROPRIETA' DELLA GESTIONE CPDEL EX INPDAP	8U110402706	300.000,00	380.000,00	300.000,00	400.000,00
VI	SPESE DI MANUTENZIONE ORDINARIA DEGLI STABILI DI PROPRIETA' DELLA GESTIONE EX ENAM	8U110402707	6.000,00	40.000,00	30.000,00	30.000,00
VI	SPESE DI MANUTENZIONE ORDINARIA DEGLI STABILI DI PROPRIETA' DELLA GESTIONE ENPAS EX INPDAP	8U110402708	410.000,00	750.000,00	750.000,00	740.000,00
VI	SPESE DI MANUTENZIONE ORDINARIA DEGLI STABILI DI PROPRIETA' DELLA GESTIONE INADEL EX INPDAP	8U110402710	190.000,00	280.000,00	300.000,00	330.000,00
VI	SPESE DI MANUTENZIONE ORDINARIA DEGLI STABILI DI PROPRIETA' DELLA GESTIONE ENPDEP EX INPDAP	8U110402711	6.548,54	30.000,00	30.000,00	30.000,00
VI	SPESE DI MANUTENZIONE ORDINARIA DEGLI STABILI DI PROPRIETA' DELLA CASSA PENSIONI SANITARI EX INPDAP	8U110402712	70.000,00	100.000,00	80.000,00	130.000,00
VI	SPESE DI MANUTENZIONE ORDINARIA DEGLI STABILI DI PROPRIETA' DELLA CASSA PER LE PENSIONI AGLI INSEGNANTI DI ASILO E DI SCUOLE ELEMENTARI EX INPDAP	8U110402713	0,00	30.000,00	30.000,00	30.000,00
VI	SPESE PER LA CONDUZIONE DEGLI STABILI DELLA GESTIONE DEGLI INVESTIMENTI UNITARI	8U110402601	300.000,00	700.000,00	700.000,00	700.000,00
VI	SPESE PER LA CONDUZIONE DEGLI STABILI DELLA GESTIONE INTEGRATIVA FONDO GAS	8U110402602	5.000,00	10.000,00	0,00	1.000,00
VI	FONDO PENSIONI LAVORATORI DIPENDENTI (EX INPDAl) STABILI NON CARTOLARIZZATI ALTRE SPESE	5U110402603	3.518,01	0,00	0,00	0,00
VI	SPESE PER LA CONDUZIONE DEGLI STABILI DEL FONDO PENSIONI LAVORATORI DIPENDENTI (EX INPDAl)	8U110402603	30.000,00	50.000,00	0,00	0,00
VI	SPESE CONDOMINIALI IMMOBILI DA REDDITO PROPRIETA' EX INPDAP	5U110402609	17.964,92	0,00	0,00	0,00
VI	SPESE PER LA CONDUZIONE DI IMMOBILI DELLA GESTIONE LAVORATORI DELLO SPETTACOLO EX ENPALS	8U110402609	8.000,00	110.000,00	110.000,00	108.000,00
VI	SPESE CONDUZIONE IMMOBILI PER RESIDUI EX IPOST	5U110402605	20.000,00	0,00	0,00	0,00
VI	SPESE PER LA CONDUZIONE DI IMMOBILI DELLA GESTIONE CPDEL EX INPDAP	8U110402610	250.000,00	900.000,00	750.000,00	730.000,00
VI	SPESE PER LA CONDUZIONE DI IMMOBILI DELLA GESTIONE EX ENAM	8U110402611	3.000,00	200.000,00	50.000,00	50.000,00
VI	SPESE PER LA CONDUZIONE DI IMMOBILI DI PROPRIETA' DELLA GESTIONE ENPAS EX INPDAP	8U110402612	270.000,00	1.200.000,00	1.000.000,00	1.010.000,00

PREVENTIVO FINANZIARIO GESTIONALE 2019

Livello	Descrizione	Codice	Residui iniziali presunti dell'anno 2019	Previsioni di competenza Il nota di variazione 2018	Previsioni di competenza originarie 2019	Previsioni di cassa originarie 2019
VI	SPESE PER LA CONDUZIONE DI IMMOBILI DI PROPRIETA' DELLA GESTIONE INADEL EX INPDAP	8U110402614	170.000,00	400.000,00	300.000,00	290.000,00
VI	SPESE PER LA CONDUZIONE DI IMMOBILI DI PROPRIETA' DELLA GESTIONE ENPDEP EX INPDAP	8U110402615	0,00	50.000,00	30.000,00	30.000,00
VI	SPESE PER LA CONDUZIONE DI IMMOBILI DI PROPRIETA' DELLA CASSA PENSIONI SANITARI EX INPDAP	8U110402616	462,38	100.000,00	50.000,00	50.000,00
VI	SPESE PER LA CONDUZIONE DI IMMOBILI DI PROPRIETA' DELLA CASSA PENSIONI INSEGNANTI EX INPDAP	8U110402617	0,00	30.000,00	30.000,00	30.000,00
VI	COMPENSI RELATIVI AGLI INTERVENTI ORDINARI E STRAORDINARI INDIFFERIBILI AGLI IMMOBILI DA REDDITO DELLA GESTIONE DEGLI INVESTIMENTI UNITARI	8U110404501	800.000,00	1.800.000,00	1.220.000,00	1.620.000,00
VI	COMPENSI RELATIVI AGLI INTERVENTI ORDINARI E STRAORDINARI INDIFFERIBILI A IMMOBILI DA REDDITO DEL FONDO GAS	8U110404502	0,00	20.000,00	0,00	0,00
VI	COMPENSI RELATIVI AGLI INTERVENTI ORDINARI E STRAORDINARI INDIFFERIBILI AGLI IMMOBILI DA REDDITO DEL FONDO P.L.D. (EX FONDO TRASPORTI)	8U110404503	0,00	100.000,00	165.000,00	115.000,00
VI	COMPENSI RELATIVI AGLI INTERVENTI ORDINARI E STRAORDINARI INDIFFERIBILI A IMMOBILI DA REDDITO DELLA GESTIONE DELLE PRESTAZIONI TEMPORANEE (EX TBC)	8U110404504	0,00	200.000,00	260.000,00	180.000,00
VI	COMPENSI PER LA GESTIONE DEL PATRIMONIO IMMOBILIARE DA REDDITO DELLA GESTIONE ASSICURATIVA A RIPARTIZIONE EX IPOST (IPP)	8U110404509	150.000,00	270.000,00	230.000,00	300.000,00
VI	COMPENSI ED ONERI PER LA GESTIONE DEGLI IMMOBILI EX ENAM - GESTIONE IPA	8U110404551	0,00	0,00	5.000,00	4.000,00
VI	COMPENSI ED ONERI PER LA GESTIONE DEGLI IMMOBILI EX ENPAS - GESTIONE IPH	8U110404553	0,00	0,00	407.000,00	347.000,00
VI	COMPENSI ED ONERI PER LA GESTIONE DEGLI IMMOBILI EX CPS - GESTIONE IPQ	8U110404559	0,00	0,00	20.000,00	17.000,00
VI	COMPENSI ED ONERI PER LA GESTIONE DEGLI IMMOBILI EX INADEL - GESTIONE IPL	8U110404555	0,00	0,00	95.000,00	80.000,00
VI	COMPENSI ED ONERI PER LA GESTIONE DEGLI IMMOBILI EX ENPDEP - GESTIONE IPN	8U110404557	0,00	0,00	1.000,00	800,00
VI	COMPENSI ED ONERI PER LA GESTIONE DEGLI IMMOBILI EX CPI - GESTIONE IPO	8U110404561	0,00	0,00	4.000,00	3.000,00
VI	COMPENSI RELATIVI AGLI INTERVENTI ORDINARI E STRAORDINARI INDIFFERIBILI AGLI IMMOBILI EX SCAU	8U110404505	0,00	275.000,00	0,00	0,00
VI	COMPENSI PER LA GESTIONE DEL PATRIMONIO IMMOBILIARE DEL FONDO DI PREVIDENZA E ASSISTENZA DEGLI SPEDIZIONIERI DOGANALI	8U110404506	50.000,00	120.000,00	210.000,00	210.000,00
VI	COMPENSO PER LA GESTIONE DEL PATRIMONIO NON CARTOLARIZZATO EX INPDAP	8U110404507	700.000,00	900.000,00	1.095.000,00	1.295.000,00
VI	COMPENSI PER LA GESTIONE DEL PATRIMONIO IMMOBILIARE EX SPORTASS	8U110404508	0,00	80.000,00	145.000,00	125.000,00
VI	COMPENSI PER LA GESTIONE DEL PATRIMONIO IMMOBILIARE DA REDDITO DELLA GESTIONE MUTUALITA' (IPT)	8U110404510	0,00	15.000,00	60.000,00	30.000,00
VI	COMPENSI PER LA GESTIONE DEL PATRIMONIO IMMOBILIARE DA REDDITO DELLA GESTIONE ASSISTENZA (IPU)	8U110404511	0,00	30.000,00	55.000,00	35.000,00
VI	COMPENSI PER LA GESTIONE DEL PATRIMONIO IMMOBILIARE DA REDDITO EX INPDAP	5U110404512	3.097.552,51	0,00	0,00	0,00
VI	ONERI CONDOMINIALI E UTENZE IMMOBILI EX INPDAP	8U110404512	500.000,00	1.500.000,00	1.300.000,00	1.500.000,00
VI	IMPOSTE E TRIBUTI DELLA GESTIONE EX INPDAP - GESTIONE IPY	8U110404513	50.000,00	150.000,00	150.000,00	150.000,00
VI	ONERI E/O SPESE LEGALI DELLA GESTIONE EX INPDAP - GESTIONE IPY	8U110404514	150.000,00	200.000,00	200.000,00	250.000,00

PREVENTIVO FINANZIARIO GESTIONALE 2019

Livello	Descrizione	Codice	Residui iniziali presunti dell'anno 2019	Previsioni di competenza Il nota di variazione 2018	Previsioni di competenza originarie 2019	Previsioni di cassa originarie 2019
VI	ONERI E/O SPESE LEGALI DEL FONDO GAS - GESTIONE IPD	8U110404519	0,00	1.000,00	0,00	0,00
VI	ONERI E/O SPESE LEGALI DELLA GESTIONE MUTUALITA' EX IPOST - GESTIONE IPT	8U110404540	0,00	1.000,00	1.000,00	1.000,00
VI	SPESE VARIE DI GESTIONE DELLA GESTIONE MUTUALITA' EX IPOST - GESTIONE IPT	8U110404541	0,00	10.000,00	15.000,00	10.000,00
VI	IMPOSTE E TRIBUTI DELLA GESTIONE ASSISTENZA EX IPOST - GESTIONE IPU	8U110404542	0,00	1.000,00	15.000,00	10.000,00
VI	ONERI E/O SPESE LEGALI DELLA GESTIONE ASSISTENZA EX IPOST - GESTIONE IPU	8U110404543	0,00	1.000,00	1.000,00	1.000,00
VI	SPESE VARIE DI GESTIONE DELLA GESTIONE ASSISTENZA EX IPOST - GESTIONE IPU	8U110404544	0,00	20.000,00	20.000,00	15.000,00
VI	COMPENSI ED ONERI PER LA GESTIONE DEGLI IMMOBILI EX CPDEL - GESTIONE IPR	8U110404549	0,00	0,00	257.000,00	217.000,00
VI	COMPENSI ONORARI PER LA GESTIONE DEGLI IMMOBILI EX SCAU - GESTIONE GPO	8U110404545	0,00	0,00	350.000,00	300.000,00
VI	SPESE VARIE PER LA GESTIONE DEGLI IMMOBILI EX SCAU	8U110404546	0,00	0,00	30.000,00	25.000,00
VI	COMPENSI ED ONERI PER LA GESTIONE DEGLI IMMOBILI EX ENPALS - GESTIONE IPZ	8U110404547	0,00	0,00	11.000,00	9.000,00
VI	IMPOSTE E TRIBUTI DELLA GESTIONE DEGLI INVESTIMENTI UNITARI - GESTIONE IPC	8U110404515	20.000,00	100.000,00	150.000,00	140.000,00
VI	ONERI E/O SPESE LEGALI DELLA GESTIONE DEGLI INVESTIMENTI UNITARI - GESTIONE IPC	8U110404516	30.000,00	150.000,00	150.000,00	150.000,00
VI	SPESE VARIE DI GESTIONE DELLA GESTIONE DEGLI INVESTIMENTI UNITARI - GESTIONE IPC	8U110404517	200.000,00	2.500.000,00	2.000.000,00	1.900.000,00
VI	IMPOSTE E TRIBUTI DEL FONDO GAS - GESTIONE IPD	8U110404518	0,00	1.000,00	0,00	0,00
VI	SPESE VARIE DI GESTIONE DEL FONDO GAS - GESTIONE IPD	8U110404520	0,00	3.000,00	0,00	0,00
VI	IMPOSTE E TRIBUTI DELLA GESTIONE PER IL PERSONALE ADDETTO AI PUBBLICI SERVIZI DI TRASPORTO - GESTIONE IPE	8U110404521	0,00	2.000,00	10.000,00	5.000,00
VI	ONERI E/O SPESE LEGALI DELLA GESTIONE PER IL PERSONALE ADDETTO AI PUBBLICI SERVIZI DI TRASPORTO - GESTIONE IPE	8U110404522	0,00	10.000,00	2.000,00	2.000,00
VI	SPESE VARIE DI GESTIONE DELLA GESTIONE PER IL PERSONALE ADDETTO AI PUBBLICI SERVIZI DI TRASPORTO - GESTIONE IPE	8U110404523	0,00	70.000,00	70.000,00	50.000,00
VI	IMPOSTE E TRIBUTI DELLA GESTIONE PER LE PRESTAZIONI ECONOMICHE PER LA TUBERCOLOSI - GESTIONE IPF	8U110404524	0,00	10.000,00	10.000,00	5.000,00
VI	SPESE VARIE DI GESTIONE DELLA GESTIONE EX SCAU - GESTIONE IPI	8U110404529	0,00	10.000,00	5.000,00	2.000,00
VI	ONERI E/O SPESE LEGALI DELLA GESTIONE PER LE PRESTAZIONI ECONOMICHE PER LA TUBERCOLOSI - GESTIONE IPF	8U110404525	0,00	10.000,00	10.000,00	5.000,00
VI	SPESE VARIE DI GESTIONE DELLA GESTIONE PER LE PRESTAZIONI ECONOMICHE PER LA TUBERCOLOSI - GESTIONE IPF	8U110404526	0,00	60.000,00	50.000,00	40.000,00
VI	IMPOSTE E TRIBUTI DELLA GESTIONE EX SCAU - GESTIONE IPI	8U110404527	0,00	2.000,00	0,00	0,00
VI	ONERI E/O SPESE LEGALI DELLA GESTIONE EX SCAU - GESTIONE IPI	8U110404528	0,00	5.000,00	0,00	0,00
VI	IMPOSTE E TRIBUTI DEL FONDO PREVIDENZIALE E ASSISTENZIALE DEGLI SPEDIZIONIERI DOGANALI - GESTIONE IPG	8U110404530	0,00	10.000,00	20.000,00	15.000,00

PREVENTIVO FINANZIARIO GESTIONALE 2019

Livello	Descrizione	Codice	Residui iniziali presunti dell'anno 2019	Previsioni di competenza II nota di variazione 2018	Previsioni di competenza originarie 2019	Previsioni di cassa originarie 2019
VI	ONERI E/O SPESE LEGALI DEL FONDO PREVIDENZIALE E ASSISTENZIALE DEGLI SPEDIZIONIERI DOGANALI - GESTIONE IPG	8U110404531	0,00	10.000,00	15.000,00	10.000,00
VI	SPESE VARIE DI GESTIONE DEL FONDO PREVIDENZIALE E ASSISTENZIALE DEGLI SPEDIZIONIERI DOGANALI - GESTIONE IPG	8U110404532	0,00	300.000,00	260.000,00	240.000,00
VI	IMPOSTE E TRIBUTI DELLA GESTIONE EX SPORTASS - GESTIONE GPU	8U110404533	0,00	5.000,00	30.000,00	25.000,00
VI	ONERI E/O SPESE LEGALI DELLA GESTIONE EX SPORTASS - GESTIONE GPU	8U110404534	0,00	10.000,00	20.000,00	15.000,00
VI	IMPOSTE E TRIBUTI DELLA GESTIONE MUTUALITA' EX IPOST - GESTIONE IPT	8U110404539	0,00	1.000,00	2.000,00	2.000,00
VI	SPESE VARIE DI GESTIONE DELLA GESTIONE EX SPORTASS - GESTIONE GPU	8U110404535	0,00	100.000,00	160.000,00	140.000,00
VI	IMPOSTE E TRIBUTI DELLA GESTIONE EX IPOST - GESTIONE IPP	8U110404536	0,00	10.000,00	30.000,00	25.000,00
VI	ONERI E/O SPESE LEGALI DELLA GESTIONE EX IPOST - GESTIONE IPP	8U110404537	0,00	20.000,00	20.000,00	15.000,00
VI	SPESE VARIE DI GESTIONE DELLA GESTIONE EX IPOST - GESTIONE IPP	8U110404538	0,00	250.000,00	250.000,00	210.000,00
VI	COMPENSI AD AGENZIE ESTERNE E STUDI PROFESSIONALI PER VISURE E CERTIFICATI IPOCATASTALI PER L'ESECUZIONI IMMOBILIARI E PER ALTRI ACCERTAMENTI PER RECUPERO DI CREDITI CONTRIBUTIVI O INDEBITE PRESTAZIONI	5U110403007	7.702,51	100.000,00	100.000,00	100.000,00
	Totale Livello IV: Servizi amministrativi		85.981.950,83	150.566.000,00	139.638.000,00	139.675.703,92
IV	Servizi finanziari	U.1.03.02.17.000	0,00	1.300.000,00	1.300.000,00	1.300.000,00
V	Commissioni per servizi finanziari	U.1.03.02.17.001	0,00	1.300.000,00	1.300.000,00	1.300.000,00
VI	SPESE PER I SERVIZI SVOLTI DAGLI UFFICI DEI CONTI CORRENTI POSTALI	8U121002303	0,00	600.000,00	600.000,00	600.000,00
VI	SPESE BANCARIE E SPESE PER TENUTA CONTO	8U121002304	0,00	200.000,00	200.000,00	200.000,00
VI	SPESE SOSTENUTE DALLE BANCHE A SEGUITO DI PIGNORAMENTI PRESSO TERZI	8U121002305	0,00	500.000,00	500.000,00	500.000,00
	Totale Livello IV: Servizi finanziari		0,00	1.300.000,00	1.300.000,00	1.300.000,00
IV	Servizi sanitari	U.1.03.02.18.000	364.242,98	2.921.311,00	2.921.311,00	2.921.311,00
V	Spese per accertamenti sanitari resi necessari dall'attività lavorativa lavorativa	U.1.03.02.18.001	364.242,98	2.921.311,00	2.921.311,00	2.921.311,00
VI	SPESE PER VISITE MEDICO - FISCALI AI DIPENDENTI	5U110406300	22.090,73	0,00	0,00	0,00
VI	SPESE PER VISITE MEDICHE FISCALI AI DIPENDENTI	4U110406301	128.131,49	350.000,00	350.000,00	350.000,00
VI	COMPENSI A ENTI OSPEDALIERI E CLINICHE, AI MEDICI SPECIALISTI ESTERNI, AI LABORATORI DI ANALISI	5U110401901	87.176,02	756.559,00	756.559,00	756.559,00
VI	COMPENSI AI MEDICI LIBERI PROFESSIONISTI CON INCARICO A CAPITOLATO E CONNESSI ONERI PREVIDENZIALI	5U110401902	91.641,48	337.000,00	337.000,00	337.000,00
VI	RIMBORSO SPESE DI VIAGGIO E DIARIE AGLI ASSISTITI	5U110401903	0,00	165.000,00	165.000,00	165.000,00
VI	ONERI DEL CENTRO MEDICO LEGALE POLISPECIALISTICI	5U110401904	0,00	165.000,00	165.000,00	165.000,00
VI	SPESE PER ACCERTAMENTI SANITARI EFFETTUATI DA ISTITUZIONI ESTERE	5U110401905	2.576,95	500.000,00	500.000,00	500.000,00

PREVENTIVO FINANZIARIO GESTIONALE 2019

Livello	Descrizione	Codice	Residui iniziali presunti dell'anno 2019	Previsioni di competenza II nota di variazione 2018	Previsioni di competenza originarie 2019	Previsioni di cassa originarie 2019
VI	A PENSIONATI EX IPOST	5U110401906	84,90	0,00	0,00	0,00
VI	COMPENSI AI MEDICI LIBERI PROFESSIONISTI CON INCARICO A CAPITOLATO E CONNESSI ONERI PREVIDENZIALI EX INPDAP	5U110401907	22.026,54	647.752,00	647.752,00	647.752,00
VI	COMPENSI PER VISITE MEDICO-FISCALI AI DIPENDENTI, ONORARI AI COMPONENTI I COLLEGI MEDICI PREVISTI DAL VIGENTE REGOLAMENTO ORGANICO DEL PERSONALE ,COMPENSI AI MEDICI PER ACCERTAMENTI SANITARI RELATIVI ALLA PREVENZIONE DEI RISCHI DELL'AMBIENTE DI LAVORO	5U110403009	10.514,87	0,00	0,00	0,00
Totale Livello IV: Servizi sanitari			364.242,98	2.921.311,00	2.921.311,00	2.921.311,00
IV	Servizi informatici e di telecomunicazioni	U.1.03.02.19.000	180.436.777,98	228.759.500,00	249.010.000,00	249.010.000,00
V	Gestione e manutenzione applicazioni	U.1.03.02.19.001	87.456.977,03	143.447.000,00	156.195.945,73	156.195.945,73
VI	ASSISTENZA TECNICO SPECIALISTICA, MANUTENZIONE SOTWARE E ALTRI SERVIZI INFORMATICI	5U110405000	66.837.234,15	85.200.000,00	97.948.945,73	97.948.945,73
VI	*SPESE PER L'ACQUISTO DI SERVIZI PROFESSIONALI SPECIALISTICI A SUPPORTO DEI SISTEMI INFORMATIVI	5U110407501	20.619.742,88	58.247.000,00	58.247.000,00	58.247.000,00
V	Assistenza all'utente e formazione	U.1.03.02.19.002	0,00	10.482.500,00	12.051.054,27	12.051.054,27
VI	ASSISTENZA TECNICO SPECIALISTICA, MANUTENZIONE SOTWARE E ALTRI SERVIZI INFORMATICI	5U110405000	0,00	10.482.500,00	12.051.054,27	12.051.054,27
V	Servizi per l'interoperabilità e la cooperazione	U.1.03.02.19.003	60.449.995,86	44.680.000,00	46.333.000,00	46.333.000,00
VI	SPESE PER I SERVIZI DI TRASMISSIONE DATI FORNITI AL SISTEMA PUBBLICO DI CONNETTIVITA' (SPC)	5U110405500	14.841.507,27	0,00	0,00	0,00
VI	SPESE PER I SERVIZI DI COOPERAZIONE E CONNETTIVITA SPC	5U110405501	45.608.488,59	44.680.000,00	46.333.000,00	46.333.000,00
V	Servizi di rete per trasmissione dati e VoIP e relativa manutenzione	U.1.03.02.19.004	11.690.354,92	13.800.000,00	13.800.000,00	13.800.000,00
VI	SPESE PER LA TRASMISSIONE DATI,CANONI PER RETE FONIA, VIDEOCONFERENZE E TELEAUDIO CONFERENZE DELLA SEDE CENTRALE	5U110403901	1.791.367,56	6.800.000,00	6.800.000,00	6.800.000,00
VI	SPESE PER I SERVIZI VOIP IN SPC	5U110405502	9.898.987,36	7.000.000,00	7.000.000,00	7.000.000,00
V	Servizi di sicurezza	U.1.03.02.19.006	20.601.401,81	14.570.000,00	18.850.000,00	18.850.000,00
VI	SPESE PER IL SERVIZIO DI GARANZIA DEI SISTEMI INFORMATICI CONTRO EVENTI DISTRUTTIVI (BUSINESS CONTINUITY/DISASTER RECOVERY)	5U110405600	1.200.397,20	0,00	0,00	0,00
VI	SPESE PER IL SERVIZIO DI DISASTER RECOVERY	5U110405601	2.154.641,24	5.720.000,00	10.000.000,00	10.000.000,00
VI	SPESE DI BUSINESS ED ENERGY CONTINUITY (CAMPUS DI DIREZIONE GENERALE)	5U110405602	17.246.363,37	8.850.000,00	8.850.000,00	8.850.000,00
V	Servizi di gestione documentale	U.1.03.02.19.007	77.297,04	0,00	0,00	0,00
VI	SPESE PER DEPOSITO E GESTIONE DELLE SCORTE DI STAMPATI IN MAGAZZINI DI TERZI	5U110403002	77.297,04	0,00	0,00	0,00
V	Servizi di monitoraggio della qualità dei servizi	U.1.03.02.19.008	160.751,32	1.780.000,00	1.780.000,00	1.780.000,00
VI	SPESE PER L'ATTIVITÀ DI MONITORAGGIO SULL'ESECUZIONE DEI CONTRATTI PER LA PROGETTAZIONE, REALIZZAZIONE, MANUTENZIONE, GESTIONE E CONDUZIONE OPERATIVA DI SISTEMI INFORMATICI AUTOMATIZZATI	5U110405100	27,32	1.700.000,00	1.700.000,00	1.700.000,00

PREVENTIVO FINANZIARIO GESTIONALE 2019

Livello	Descrizione	Codice	Residui iniziali presunti dell'anno 2019	Previsioni di competenza II nota di variazione 2018	Previsioni di competenza originarie 2019	Previsioni di cassa originarie 2019
VI	SPESE PER INNOVAZIONE ORGANIZZATIVA E MIGLIORAMENTO DELLA QUALITÀ	5U110403015	160.724,00	80.000,00	80.000,00	80.000,00
	Totale Livello IV: Servizi informatici e di telecomunicazioni		180.436.777,98	228.759.500,00	249.010.000,00	249.010.000,00
IV	Altri servizi	U.1.03.02.99.000	6.090.148,64	6.742.546,00	8.292.546,00	8.258.134,00
V	Altre spese legali	U.1.03.02.99.002	153.413,10	1.000.000,00	1.000.000,00	1.000.000,00
VI	SPESE PER INCARICHI A LEGALI ESTERNI NOMINATI DAL CDA	5U121000402	153.413,10	1.000.000,00	1.000.000,00	1.000.000,00
V	Quote di associazioni	U.1.03.02.99.003	1.051,82	5.000,00	5.000,00	5.000,00
VI	CONTRIBUTI E QUOTE ASSOCIATIVE A ISTITUZIONI SVOLGENTI ATTIVITÀ ATTINENTI A COMPITI DI ISTITUTO	5U120608200	1.051,82	5.000,00	5.000,00	5.000,00
V	Spese per commissioni e comitati dell'Ente	U.1.03.02.99.005	124.182,11	310.000,00	310.000,00	310.000,00
VI	GETTONI PRESENZA AI COMPONENTI COMMISSIONI E AI COMITATI CENTRALI NON AMMINISTRATORI E RELATIVI ONERI	5U110400701	315,00	0,00	0,00	0,00
VI	*GETTONI DI PRESENZA AI COMPONENTI DELLE COMMISSIONI E DEI COMITATI CENTRALI NON AMMINISTRATORI E RELATIVI ONERI	4U110400701	0,00	3.000,00	3.000,00	3.000,00
VI	GETTONI DI PRESENZA AI COMPONENTI LE COMMISSIONI PERIFERICHE E RELATIVI ONERI	5U110400702	2.359,58	0,00	0,00	0,00
VI	*GETTONI DI PRESENZA AI COMPONENTI DELLE COMMISSIONI PERIFERICHE E RELATIVI ONERI	4U110400702	82.379,31	200.000,00	200.000,00	200.000,00
VI	*MISSIONI AI COMPONENTI DEI COMITATI CENTRALI NON AMMINISTRATORI	4U110400703	0,00	5.000,00	5.000,00	5.000,00
VI	MISSIONI AI COMPONENTI LE COMMISSIONI PERIFERICHE	5U110400704	2.967,25	0,00	0,00	0,00
VI	*MISSIONI AI COMPONENTI DELLE COMMISSIONI PERIFERICHE	4U110400704	25.469,88	32.000,00	32.000,00	32.000,00
VI	*COMPENSI AI COMPONENTI ESTERNI DELL'ORGANISMO INDIPENDENTE DI VALUTAZIONE (O.I.V.) E RELATIVI ONERI	4U110400706	2.427,78	70.000,00	70.000,00	70.000,00
VI	SPESE CONNESSE AL FUNZIONAMENTO DELLA COMMISSIONE DI INDAGINE IN MATERIA CONTRATTUALISTICA PER L'INFORMATICA	5U110400707	8.263,31	0,00	0,00	0,00
V	Servizi per attività di rappresentanza	U.1.03.02.99.011	6.396,13	7.046,00	7.046,00	7.046,00
VI	FONDI A DISPOSIZIONE DEL DIRETTORE GENERALE PER OSPITALITÀ RIVOLTA A RAPPRESENTANTI DI ORGANISMI A RILEVANZA INTERNAZIONALE NONCHÉ A PERSONALITÀ ESTERNE ALL'AMMINISTRAZIONE OPERANTI IN SETTORI PUBBLICI O PRIVATI CORRELATI CON L'ATTIVITÀ	5U110402404	1.764,90	6.593,00	6.593,00	6.593,00
VI	FONDI A DISPOSIZIONE DEL DIRETTORE GENERALE PER NECROLOGI IN OCCASIONE DELLE ONORANZE FUNEBRI DI PERSONALITÀ RAPPRESENTATIVE DEL MONDO ESTERNO CHE ABBIANO AVUTO RAPPORTI CON L'ISTITUTO NONCHÉ DI COMPONENTI GLI ORGANI DELL'ENTE O DI DIPENDENTI ISTITUTO	5U110402406	0,00	453,00	453,00	453,00
VI	SPESE DI RAPPRESENTANZA EX IPOST	5U110402408	4.631,23	0,00	0,00	0,00
V	Altri servizi diversi n.a.c.	U.1.03.02.99.999	5.805.105,48	5.420.500,00	6.970.500,00	6.936.088,00
VI	SPESE PER LA SICUREZZA E LA SALUTE SUI LUOGHI DI LAVORO E PER I SERVIZI FINALIZZATI ALLA RIMOZIONE DEI RISCHI	5U110405202	871.938,10	0,00	0,00	0,00
VI	SPESE PER LA SICUREZZA E LA SALUTE SUI LUOGHI DI LAVORO	8U110405202	388.087,72	0,00	0,00	0,00

PREVENTIVO FINANZIARIO GESTIONALE 2019

Livello	Descrizione	Codice	Residui iniziali presunti dell'anno 2019	Previsioni di competenza II nota di variazione 2018	Previsioni di competenza originarie 2019	Previsioni di cassa originarie 2019
VI	SALUTE E SORVEGLIANZA SANITARIA DELLA DIREZIONE GENERALE	4U110405203	1.500,73	1.000.000,00	1.000.000,00	1.000.000,00
VI	SPESE PER IL COORDINAMENTO DELLE ATTIVITA' E LA PREVENZIONE DEI RISCHI DELLA DIREZIONE GENERALE	8U110405204	21.824,30	0,00	0,00	0,00
VI	SPESE PER LA PREVENZIONE DEI RISCHI DELLE STRUTTURE PERIFERICHE	8U110405206	220.713,52	0,00	0,00	0,00
VI	SPESE PER LA PREVENZIONE DEI RISCHI DELLE STRUTTURE PERIFERICHE	4U110405206	0,00	3.500.000,00	5.000.000,00	5.000.000,00
VI	SPESE SERVIZIO DISMISSIONI IMMOBILIARI	5U110404801	2.107.104,45	0,00	0,00	0,00
VI	RIMB SPESE DISMISSIONI IMMOBILIARI	5U110404802	677.697,03	0,00	0,00	0,00
VI	SPESE PER SERVIZI SVOLTI DALL'AGENZIA DEL DEMANIO E DALL'AGENZIA DEL TERRITORIO PER LA RICOGNIZIONE E VALUTAZIONE DEL PATRIMONIO IMMOBILIARE NON STRUMENTALE DELL'ISTITUTO	5U110404803	1.172.620,29	0,00	0,00	0,00
VI	*SPESE PER SERVIZI SVOLTI DA ALTRI ENTI ED ORGANISMI NAZIONALI PER LA RISCOSSIONE DEI CREDITI VERSO IL PERSONALE DIPENDENTE	4U110407601	0,00	100.000,00	100.000,00	100.000,00
VI	SPESE PER FOTORIPRODUZIONI E COPIE ELIOGRAFICHE	5U110403003	15.763,87	52.000,00	52.000,00	52.000,00
VI	*SPESE PER IL RINNOVO DI POLIZZE ASSICURATIVE SOTTOSCRITTE A GARANZIA DI MUTUI IPOTECARI DELLA GESTIONE UNITARIA DELLE PRESTAZIONI E SOCIALI, CON RIVALSA VERSO I MUTUATARI	3U121003003	15.588,00	30.000,00	30.000,00	45.588,00
VI	SERVIZI BIANCHERIA DEL GABINETTO DIAGNOSTICO DELLA SEDE CENTRALE	5U110403004	0,00	6.000,00	6.000,00	6.000,00
VI	PROVVIGIONI AI PROCACCIATORI D'AFFARI OCCASIONALI DELLA GESTIONE MUTUALITA'	3U121003004	0,00	5.000,00	5.000,00	5.000,00
VI	SPESE VARIE DELLA SEDE CENTRALE E DELLE UNITA' PERIFERICHE	5U110403005	191.085,21	287.500,00	287.500,00	287.500,00
VI	SPESE PER IL RINNOVO DELL'ISCRIZIONE IPOTECARIA PER I MUTUI IN AMMORTAMENTO	3U121003005	0,00	0,00	50.000,00	0,00
VI	SPESE RIORGANIZZAZIONE GESTIONE BIBLIOTECA CENTRALE E IMPIANTO ARCHIVIO STORICO	5U110403014	6.603,57	180.000,00	180.000,00	180.000,00
VI	ONERI PER L'ACQUISIZIONE DEI SERVIZI DI EFFICIENTAMENTO ENERGETICO E SOSTENIBILITA' AMBIENTALE	5U110403019	0,00	200.000,00	200.000,00	200.000,00
VI	SPESE PER ANALISI DI CUSTOMER SATISFACTION	5U110403020	4.800,00	60.000,00	60.000,00	60.000,00
VI	SPESE VARIE EX INPDAP	5U110403022	109.778,69	0,00	0,00	0,00
	Totale Livello IV: Altri servizi		6.090.148,64	6.742.546,00	8.292.546,00	8.258.134,00
II	Trasferimenti correnti	U.1.04.00.00.000	8.956.189.570,80	325.536.783.426,40	329.645.693.287,17	329.813.897.987,57
III	Trasferimenti correnti a Amministrazioni Pubbliche	U.1.04.01.00.000	2.729.891.355,43	3.725.552.077,81	3.385.546.990,51	3.654.482.393,50
IV	Trasferimenti correnti a Amministrazioni Centrali	U.1.04.01.01.000	2.724.589.297,97	3.390.982.077,81	3.054.296.990,51	3.323.232.393,50
V	Trasferimenti correnti a Ministeri	U.1.04.01.01.001	2.721.668.637,44	2.592.208.582,72	2.280.145.495,42	2.549.080.898,41
VI	CONTRIBUZIONE A FAVORE DEGLI ENTI DI PATRONATO E DI ASSISTENZA SOCIALE	8U1206080	399.722.680,00	399.722.680,00	404.280.313,00	399.722.680,00

PREVENTIVO FINANZIARIO GESTIONALE 2019

Livello	Descrizione	Codice	Residui iniziali presunti dell'anno 2019	Previsioni di competenza Il nota di variazione 2018	Previsioni di competenza originarie 2019	Previsioni di cassa originarie 2019
VI	TRASFERIMENTO ALLO STATO DEL CONTRIBUTO 0,10% PER IL FINANZIAMENTO DEL FONDO PER GLI ASILI NIDO	8U1206010	19.645.981,82	0,00	0,00	19.645.981,82
VI	CONTRIBUTI SOCIALI DI MALATTIA E SOMME AGGIUNTIVE PER PERIODI A PARTIRE DAL 1 GENNAIO 1980 DA TRASFERIRE ALLO STATO PER IL FINANZIAMENTO DEL FONDO SANITARIO NAZIONALE - ART. 69, LETT. A), LEGGE N. 833/1978 E ART. 3, DL N. 663/1979 CONVERTITO NELLA LEGGE N. 33/1980	8U1206001	145.960.648,88	0,00	0,00	0,00
VI	CONTRIBUTI SOCIALI DI MALATTIA E SOMME AGGIUNTIVE RELATIVI ALL'ANNO 1979 DA TRASFERIRE ALLO STATO PER IL FINANZIAMENTO DEL FONDO SANITARIO NAZIONALE - ART. 69, LETT. A), LEGGE N. 833/1978	8U1206002	395.158,22	0,00	0,00	0,00
VI	CONTRIBUTI DA TRASFERIRE ALLO STATO PER IL FINANZIAMENTO DEL FONDO DI ROTAZIONE ART. 25, LEGGE N. 845/1978	8U1206012	89.421.430,20	68.311.862,67	220.635.035,08	86.445.663,63
VI	TRASFERIMENTO ALLO STATO DELLE ECONOMIE DERIVANTI DALLA RIDUZIONE DELL'INDENNITÀ DI ACCOMPAGNAMENTO E DALL'INDENNITÀ SPECIALE PER I CIECHI CIVILI CHE USUFRUISCONO DEL SERVIZIO DI ACCOMPAGNAMENTO DA PARTE DEGLI OBIETTORI DI COSCIENZA E DEI VOLONTARI DEL SERVIZIO CIVILE NAZIONALE - ART. 40, C. 5, LEGGE N. 289/2002	8U1206022	224.824,59	224.824,59	224.824,59	224.824,59
VI	SOMME GIÀ DESTINATE ALL'ASSISTENZA SANITARIA DA TRASFERIRE ALLO STATO PER FINANZIAMENTO DEL FONDO SANITARIO NAZIONALE - ART. 69, LETT. B), L. 833/1978	8U1206003	4.400.530,97	0,00	0,00	0,00
VI	TRASFERIMENTO ALLO STATO DISPOSTO AI SENSI DELL'ART. 1, COMMI 284 E 294, DELLA LEGGE 28 DICEMBRE 2015, N. 208	8U1206104	0,00	76.160.000,00	0,00	0,00
VI	TRASFERIMENTO ALLO STATO DEI CONTRIBUTI GIÀ DI PERTINENZA DELLA GESCAL (GIÀ RISCOSSI DALL'INPS E DA ENTI MUTUALISTICI DISCIOLTI)	8U1206009	129.238.599,36	0,00	0,00	0,00
VI	TRASFERIMENTO ALLO STATO DEI CONTRIBUTI PER IL FINANZIAMENTO DEL FONDO NAZIONALE PER LE POLITICHE MIGRATORIE AI SENSI DEGLI ARTT. 25, C. 2 E 45, C. 3 DEL D.LVO N. 286/1998	8U1206019	2.494.963,67	253.417,69	233.973,75	0,00
VI	TRASFERIMENTO ALL'AGENZIA NAZIONALE PER LE POLITICHE ATTIVE DEL LAVORO (ANPAL) E ALLE REGIONI E PROVINCE AUTONOME DI SOMME NON EROGATE DALL'ISTITUTO AI SENSI DELL'ART. 21, COMMA 13 E DELL'ART. 24, COMMA 3 DEL DECRETO LEGISLATIVO N. 150/2015	8U1206105	50.000.000,00	50.000.000,00	20.200.000,00	50.000.000,00
VI	TRASFERIMENTO ALLO STATO DEI CONTRIBUTI DEL "FONDO PER L'EROGAZIONE AI LAVORATORI DIPENDENTI DEL SETTORE PRIVATO DEI TRATTAMENTI DI FINE RAPPORTO DI CUI ALL'ARTICOLO 2120 DEL CODICE CIVILE" DI CUI ALL'ART. 1, COMMA 755, DELLA LEGGE N. 296/2006	8U1206026	0,00	1.450.000.000,00	1.150.000.000,00	1.150.000.000,00
VI	TRASFERIMENTO CONTRIBUTI AL FONDO DI ROTAZIONE PER ATTUAZIONE POLITICHE COMUNITARIE - ART. 5, LEGGE N. 183/1987 - ART. 1, C. 72, LEGGE N. 549/1995	8U1206016	98.707.707,75	66.974.023,77	0,00	1.554.336,37
VI	TRASFERIMENTO ALLO STATO DEI CONTRIBUTI GIÀ DI PERTINENZA DELL'ENAOI AI SENSI DELL'ART. 1 DUODECIES DELLA LEGGE N. 641/1978	8U1206007	13.995.504,44	0,00	0,00	0,00
VI	TRASFERIMENTO ALLO STATO DI SOMME GIÀ DESTINATE A ONPI - ART. 12, COMMA 3 E 4, LEGGE N. 55/1958 ART. 1 DUODECIES, LEGGEN. 641/1978	8U1206008	360.561.774,92	360.561.774,00	364.571.349,00	721.487.412,00
VI	TRASFERIMENTO ALLO STATO DI CONTRIBUTI PER PRESTAZIONI DEL SERVIZIO SANITARIO NAZIONALE GIÀ DI PERTINENZA DI REGIONI E DI PROVINCE AUTONOME	8U1206018	1.406.898.832,62	0,00	0,00	0,00
VI	TRASFERIMENTO ALLO STATO DELLE RISORSE DERIVANTI DALL'AUMENTO CONTRIBUTIVO EX ART. 25, COMMA 4, DELLA LEGGE N. 845/1978- ART. 1, COMMA 255, DELLA LEGGE N. 228/2012 E SUCCESSIVE MODIFICAZIONI, ART. 40, COMMA 2, LETTERA D), DEL DECRETO LEGGE N. 133/2014, CONVERTITO, CON MODIFICAZIONI, DALLA LEGGE N. 164/2014 E ART. 1, COMMA 722, DELLA LEGGE N. 190/2014	8U1206028	0,00	120.000.000,00	120.000.000,00	120.000.000,00
V	Trasferimenti correnti a autorità amministrative indipendenti	U.1.04.01.01.010	209.117,08	700.000,00	700.000,00	700.000,00
VI	CONTRIBUTI DELL'AGENZIA PER LE RELAZIONI SINDACALI DELLE PUBBLICHE AMMINISTRAZIONI (ARAN) AI SENSI DELL'ART. 50, C. 8, LETT. A), D.LGS N. 29/1993	4U120606100	8.083,58	100.000,00	100.000,00	100.000,00

PREVENTIVO FINANZIARIO GESTIONALE 2019

Livello	Descrizione	Codice	Residui iniziali presunti dell'anno 2019	Previsioni di competenza Il nota di variazione 2018	Previsioni di competenza originarie 2019	Previsioni di cassa originarie 2019
VI	CONTRIBUTI A FAVORE DELL'AUTORITA' DI VIGILANZA SUI CONTRATTI PUBBLICI, CONSIP, DIGIT PA ED ALTRE AUTORITA'	5U120800506	201.033,50	600.000,00	600.000,00	600.000,00
V	Trasferimenti correnti al Ministero dell'economia in attuazione di norme in materia di contenimento di spesa	U.1.04.01.01.020	2.711.543,45	798.073.495,09	773.451.495,09	773.451.495,09
VI	TRASFERIMENTO ALLO STATO DEI RISPARMI DI SPESA CONSEGUITI AI SENSI DELL'ART. 1, COMMA 301, DELLA LEGGE 23 DICEMBRE 2014, N. 190, CHE HA DISPOSTO LA SOPPRESSIONE DELL'ART. 5, COMMA1, ULTIMO PERIODO, DELLA LEGGE N. 323/2000 - ART. 1, COMMA 305, DELLA LEGGE N. 190/2014	8U120610301	0,00	0,00	8.000.000,00	8.000.000,00
VI	TRASFERIMENTO ALLO STATO DELLE ENTRATE PER INTERESSI ATTIVI, DERIVANTI DALLA CONCESSIONE DI PRESTAZIONI CREDITIZIE AGLI ISCRITTI DELLA GESTIONE UNITARIA DELLE PRESTAZIONI CREDITIZIE E SOCIALI, AI SENSI DELL'ART. 1, COMMA 306, DELLA LEGGE 23 DICEMBRE 2014, N. 190	8U120610201	0,00	54.846.000,00	50.000.000,00	50.000.000,00
VI	TRASFERIMENTO ALLO STATO DELLE ECONOMIE DERIVANTI DALLA RIDUZIONE DEGLI STANZIAMENTI RELATIVI A SPESE PER CONSUMI INTERMEDI - ART. 11 TER, COMMA 5 DEL DL N. 203/2005 CONVERTITO NELLA LEGGE N. 248/2005 E ART. 1, COMMA 48 DELLA LEGGE N. 266/2005	8U120602400	1.347.903,00	680.867.592,09	653.091.592,09	653.091.592,09
VI	VERSAMENTO ALLO STATO EX IPOST	8U120602401	1.200.000,00	0,00	0,00	0,00
VI	TRASFERIMENTO ALLO STATO DELLE SOMME DERIVANTI DALLA RIDUZIONE DEI COMPENSI AGLI ORGANI DELL'ENTE DI CUI ALL'ART. 1, COMMI 58 E 59 DELLA LEGGE N. 266/2005 - ART. 1, COMMA 63 DELLA LEGGE N. 266/2005	8U120602500	0,00	754.335,00	754.335,00	754.335,00
VI	TRASFERIMENTO ALLO STATO DELLE SOMME DERIVANTI DALLA RIDUZIONE DEI FONDI PER IL FINANZIAMENTO DELLA CONTRATTAZIONE INTEGRATIVA - ART. 67, COMMA 6, DEL D.L. N. 112/2008 CONVERTITO NELLA LEGGE N. 133/2008	8U120602700	0,00	61.605.568,00	61.605.568,00	61.605.568,00
VI	VERSAMENTO ALLO STATO EX IPOST	8U120602701	163.640,45	0,00	0,00	0,00
Totale Livello IV: Trasferimenti correnti a Amministrazioni Centrali			2.724.589.297,97	3.390.982.077,81	3.054.296.990,51	3.323.232.393,50
IV	Trasferimenti correnti a Amministrazioni Locali	U.1.04.01.02.000	3.871.645,36	4.320.000,00	4.000.000,00	4.000.000,00
V	Trasferimenti correnti a Aziende sanitarie locali n.a.f.	U.1.04.01.02.011	1.281.645,36	0,00	0,00	0,00
VI	ONERE PER L'ASSISTENZA DI MALATTIA AI MALATI DI TUBERCOLOSI DI CUI ALL'ART. 2 DELLA LEGGE N. 234/1968 PER PERIODI FINO AL 31 DICEMBRE 1968, DA VERSARE ALLA GESTIONE LIQUIDAZIONE DEGLI ENTI MUTUALISTICI DISCIOLTI	3U1206053	1.281.645,36	0,00	0,00	0,00
V	Trasferimenti correnti a altre Amministrazioni Locali n.a.c.	U.1.04.01.02.999	2.590.000,00	4.320.000,00	4.000.000,00	4.000.000,00
VI	VALORI CAPITALI PER INDENNITA' PREMIO DI SERVIZIO, INDENNITA' DI BUONUSCITA E TRATTAMENTO DI FINE RAPPORTO TRASFERITI AD ALTRI ENTI	3U1206042	2.590.000,00	4.320.000,00	4.000.000,00	4.000.000,00
Totale Livello IV: Trasferimenti correnti a Amministrazioni Locali			3.871.645,36	4.320.000,00	4.000.000,00	4.000.000,00
IV	Trasferimenti correnti a Enti di Previdenza	U.1.04.01.03.000	1.430.412,10	330.250.000,00	327.250.000,00	327.250.000,00
V	Trasferimenti correnti a INAIL	U.1.04.01.03.002	741.536,99	0,00	0,00	0,00
VI	TRASFERIMENTO ALL'INAIL DI QUOTA PARTE (10%) DEL FONDO PER IL TRATTAMENTO DI QUIESCENZA DEL PERSONALE DEL SOPPRESSO SCAU	8U1206062	741.536,99	0,00	0,00	0,00
V	Trasferimenti correnti a altri Enti di Previdenza n.a.c.	U.1.04.01.03.999	688.875,11	330.250.000,00	327.250.000,00	327.250.000,00
VI	VALORI PER LA COPERTURA DEI PERIODI ASSICURATIVI TRASFERITI AD ALTRI ENTI DI PREVIDENZA	2U1206050	672.360,39	329.250.000,00	326.250.000,00	326.250.000,00

PREVENTIVO FINANZIARIO GESTIONALE 2019

Livello	Descrizione	Codice	Residui iniziali presunti dell'anno 2019	Previsioni di competenza Il nota di variazione 2018	Previsioni di competenza originarie 2019	Previsioni di cassa originarie 2019
VI	CONTRIBUTI SOCIALI DI MALATTIA PER PERIODI FINO AL 31 DICEMBRE 1978 DA TRASFERIRE ALLA GESTIONE DI LIQUIDAZIONE DEGLI ENTI MUTUALISTICI DISCIOLTI	8U1206051	16.514,72	0,00	0,00	0,00
VI	RIMBORSO AD ALTRI ENTI DEGLI ONERI PER PRESTAZIONE AGGIUNTIVA ANNUA A FAVORE DEI PENSIONATI DI CUI ALL'ART. 70, C. 7, LEGGE N. 388/2000	8U1206073	0,00	1.000.000,00	1.000.000,00	1.000.000,00
Totale Livello IV: Trasferimenti correnti a Enti di Previdenza			1.430.412,10	330.250.000,00	327.250.000,00	327.250.000,00
III	Trasferimenti correnti a Famiglie	U.1.04.02.00.000	5.892.049.020,00	320.723.797.523,40	325.174.581.994,42	325.148.891.213,73
IV	Interventi previdenziali	U.1.04.02.01.000	4.678.176.817,82	300.877.654.215,40	305.122.380.500,42	305.109.294.656,63
V	Pensioni e rendite	U.1.04.02.01.001	3.398.004.406,84	262.871.512.704,28	266.923.934.860,84	266.910.828.622,68
VI	PENSIONI E RELATIVI TRATTAMENTI PER CARICHI FAMILIARI	2U1205001	3.388.751.070,59	191.730.920.118,28	193.648.875.427,84	193.635.675.289,68
VI	INDENNITA' INTEGRATIVA SPECIALE AL PERSONALE IN QUIESCENZA	4U1403001	2.518.762,64	156.130.996,00	152.960.275,00	152.960.275,00
VI	PENSIONI E RELATIVI TRATTAMENTI PER CARICHI FAMILIARI AGLI ISCRITTI ALL'ISTITUTO NAZIONALE DI PREVIDENZA PER I DIPENDENTI DELL'AMMINISTRAZIONE PUBBLICA (INPDAP), SOPPRESSO AI SENSI DELL'ARTICOLO 21 DEL DECRETO LEGGE 6 DICEMBRE 2011, N. 201, CONVERTITO, CON MODIFICAZIONI, DALLA LEGGE 22 DICEMBRE 2011, N. 214	2U1205091	3.216.527,84	70.749.825.274,00	72.897.820.840,00	72.897.820.840,00
VI	ONERI PER I TRATTAMENTI PENSIONISTICI INTEGRATIVI A FAVORE DEL PERSONALE DELL'ISTITUTO ART. 64, COMMA 4, LEGGE N. 144/1999	4U1403005	3.061.393,72	159.087.416,00	157.148.518,00	157.148.518,00
VI	PRESTAZIONI DIVERSE A CARICO DI FONDI O GESTIONI PENSIONISTICHE (LIQUIDAZIONE IN CAPITALE, INDENNITA', ASSEGNI E LIQUIDAZIONI VARIE)	2U1205016	454.300,00	74.411.900,00	66.292.800,00	66.386.700,00
VI	PRESTAZIONI DIVERSE A CARICO DI FONDI O GESTIONI PENSIONISTICHE (LIQUIDAZIONE IN CAPITALE, INDENNITA', ASSEGNI E LIQUIDAZIONI VARIE)	3U1205016	0,00	700.000,00	400.000,00	400.000,00
VI	ONERI PER TRATTAMENTI PENSIONISTICI INTEGRATIVI A FAVORE DEL PERSONALE IN QUIESCENZA DELLA SOPPRESSA SPORTASS	4U1403006	2.352,05	160.000,00	160.000,00	160.000,00
VI	PRESTAZIONI DIVERSE A CARICO DI FONDI O GESTIONI PENSIONISTICHE (LIQUIDAZIONI IN CAPITALE, INDENNITA', ASSEGNI E LIQUIDAZIONI VARIE)	1U1205016	0,00	277.000,00	277.000,00	277.000,00
V	Liquidazioni per fine rapporto di lavoro	U.1.04.02.01.002	19.761.328,55	10.970.494.019,80	11.803.215.465,12	11.803.215.465,12
VI	INDENNITA' DI BUONUSCITA AL PERSONALE CESSATO DAL SERVIZIO	4U2115001	0,00	110.899.000,00	111.000.000,00	111.000.000,00
VI	PRESTAZIONI ANTICIPATE DALLE AZIENDE TENUTE ALLA PRESENTAZIONE DELLE DENUNCE RENDICONTO	3U1205002	0,00	3.900.676.900,00	4.284.280.800,00	4.284.280.800,00
VI	PREMIO DI OPEROSITA' A MEDICI LIBERI PROFESSIONISTI CON INCARICO A CAPITOLATO CESSATI DAL RAPPORTO PROFESSIONALE	4U2115002	0,00	76.465,80	0,00	0,00
VI	TRATTAMENTO DI FINE RAPPORTO A PORTIERI E PULITORI DEGLI STABILI DA REDDITO CESSATI DAL SERVIZIO	4U2115003	766,41	47.000,00	0,00	0,00
VI	TRATTAMENTO DI FINE RAPPORTO AL PERSONALE CESSATO DAL SERVIZIO	4U2115004	0,00	4.900.000,00	5.150.000,00	5.150.000,00
VI	INDENNITA' DI FINE SERVIZIO E INDENNITA' DI BUONUSCITA AGLI ISCRITTI DEL SOPPRESSO INPDAP	3U1205084	7.833.313,36	5.114.599.000,00	5.651.941.918,00	5.651.941.918,00
VI	PRESTAZIONI A CARICO DEL "FONDO PER L'EROGAZIONE AI LAVORATORI DIPENDENTI DEL SETTORE PRIVATO DEI TRATTAMENTI DI FINE RAPPORTO DI CUI ALL'ART. 2120 DEL CODICE CIVILE" EROGATE DIRETTAMENTE AI LAVORATORI O RIMBORSATE ALLE AZIENDE	3U1205075	1.848.825,45	415.470.700,00	425.954.772,12	425.954.772,12
VI	TRATTAMENTO DI FINE RAPPORTO AGLI ISCRITTI DEL SOPPRESSO INPDAP	3U1205085	3.980.857,32	395.246.000,00	394.288.644,00	394.288.644,00

PREVENTIVO FINANZIARIO GESTIONALE 2019

Livello	Descrizione	Codice	Residui iniziali presunti dell'anno 2019	Previsioni di competenza Il nota di variazione 2018	Previsioni di competenza originarie 2019	Previsioni di cassa originarie 2019
VI	TRATTAMENTO DI FINE RAPPORTO AI FONDI DI PENSIONE COMPLEMENTARE PER IL PERSONALE DIPENDENTE ADERENTE CESSATO DAL SERVIZIO	4U2115005	0,00	100.000,00	150.000,00	150.000,00
VI	PRESTAZIONI DIVERSE A CARICO DI FONDI O GESTIONI PENSIONISTICHE (LIQUIDAZIONE IN CAPITALE, INDENNITÀ, ASSEGNI E LIQUIDAZIONI VARIE)	2U1205016	0,00	426.511,00	804.281,00	804.281,00
VI	PRESTAZIONI DIVERSE A CARICO DI FONDI O GESTIONI PENSIONISTICI (LIQUIDAZIONE IN CAPITALE, INDENNITÀ, ASSEGNI E LIQUIDAZIONI VARIE)	3U1205016	138.553,68	1.303.143,00	2.169.250,00	2.169.250,00
VI	INDENNITÀ DI FINE RAPPORTO A CARICO DEL FONDO DI GARANZIA DI CUI ALL'ART. 2 DELLA LEGGE N. 297/1982	3U1205017	5.959.012,33	1.026.749.300,00	927.475.800,00	927.475.800,00
V	Indennità di malattia, per infortuni e maternità	U.1.04.02.01.003	406.242.628,83	5.640.111.193,12	5.394.563.181,00	5.394.572.301,37
VI	PRESTAZIONI ANTICIPATE DALLE AZIENDE TENUTE ALLA PRESENTAZIONE DELLE DENUNCE RENDICONTO	3U1205002	373.908.838,38	3.391.533.000,00	3.452.540.200,00	3.452.540.200,00
VI	PRESTAZIONI ECONOMICHE TEMPORANEE EROGATE AL PERSONALE ASSICURATO EX IPSEMA (INDENNITÀ DI MALATTIA E MATERNITÀ, INDENNITÀ ALLE LAVORATRICI MADRI, EX ART. 8, LEGGE N. 903/1977, RIMBORSO AI DATORI DI LAVORO DELLE RETRIBUZIONI AI DONATORI DI SANGUE)	3U1205013	4.555.250,99	145.290.000,00	146.727.000,00	146.727.000,00
VI	INDENNITÀ ANNUALE A FAVORE DEI LAVORATORI AFFETTI DA TALASSEMIA E DREPANOCITOSI DI CUI ALL'ART. 39, C. 1 DELLA LEGGE N.408/2001	3U1205054	85.721,60	9.423.000,00	9.517.000,00	9.517.000,00
VI	CONTRIBUTO PER LA FRUIZIONE DA PARTE DELLA MADRE LAVORATRICE DEI SERVIZI DI BABY-SITTING O, ALTERNATIVAMENTE, DEI SERVIZI PER L'INFANZIA, IN LUOGO DEL CONGEDO PARENTALE, AI SENSI DELL'ART. 4, COMMA 24, LETTERA B), DELLA LEGGE 28 GIUGNO 2012, N. 92 E DEL DECRETO DEL MINISTERO DEL LAVORO E DELLE POLITICHE SOCIALI 22 DICEMBRE 2012	3U1205094	5.257.203,98	50.000.000,00	0,00	0,00
VI	PRESTAZIONI ECONOMICHE EROGATE DIRETTAMENTE AI LAVORATORI O RIMBORSATE DIRETTAMENTE ALLE AZIENDE (INTEGRAZIONI SALARIALI, ASSEGNI FAMILIARI E RELATIVE MAGGIORAZIONI, ASSEGNI PER CONGEDI MATRIMONIALI, INDENNITÀ DI MALATTIA E MATERNITÀ, INDENNITÀ ALLE LAVORATRICI MADRI EX ART. 8, LEGGE N. 903/77, INDENNITÀ DI ANZIANITÀ EX ART. 2, LEGGE N. 464/82, RETRIBUZIONI AI DONATORI DI SANGUE)	3U1205009	10.573.093,19	489.644.893,12	508.104.381,00	508.113.501,37
VI	PRESTAZIONI ECONOMICHE EROGATE AI SENSI DEGLI ARTT. 65 E 66, DELLA LEGGE N. 448/1998 E SUCCESSIVE MODIFICHE ED INTEGRAZIONI E DELL'ART. 1, COMMA 130, DELLA LEGGE N. 190/2014 (D.P.C.M. 24 DICEMBRE 2015)	3U1205046	3.786.958,18	379.222.000,00	381.000.000,00	381.000.000,00
VI	ASSEGNO DI NATALITÀ PER OGNI FIGLIO NATO O ADOTTATO TRA IL 1° GENNAIO 2015 E IL 31 DICEMBRE 2017 - ART. 1 COMMI DA 125A 129 DELLA LEGGE 23 DICEMBRE 2014, N. 190 E DAL 1° GENNAIO 2018 AL 31 DICEMBRE 2018 - ART. 1 COMMI 248 E 249 DELLA LEGGE 27 DICEMBRE 2017, N. 205	3U1205097	6.656.745,90	1.153.715.000,00	876.197.000,00	876.197.000,00
VI	PRESTAZIONI ECONOMICHE ASSICURAZIONE CONTRO LA TUBERCOLOSI E CONNESSE MAGGIORAZIONI PER CARICHI FAMILIARI EROGATE DIRETTAMENTE AI BENEFICIARI	3U1205008	1.123.139,35	19.927.300,00	19.216.600,00	19.216.600,00
VI	ASSEGNO PER MATERNITÀ AI SENSI DELL'ART. 49, COMMA 8 DELLA LEGGE N. 488/99	3U1205048	295.677,26	1.356.000,00	1.261.000,00	1.261.000,00
V	Indennità di disoccupazione	U.1.04.02.01.004	88.300.195,47	12.846.807.407,25	12.587.713.905,53	12.587.713.905,53
VI	ASSEGNI STRAORDINARI PER IL SOSTEGNO DEL REDDITO A FAVORE DEI LAVORATORI ADDETTI AL SERVIZIO DELLA RISCOSSIONE DEI TRIBUTI ERARIALI - ART. 5, COMMA 1, LETT. B), DEL D.I. N. 375/03E ART. 5, COMMA 1, LETTERA B), DEL D.I. N. 95439 DEL 18 APRILE 2016	3U1205071	708.485,76	16.091.006,00	11.024.738,00	11.024.738,00
VI	ASSEGNI STRAORDINARI PER IL SOSTEGNO DEL REDDITO A FAVORE DEI LAVORATORI DELLE AZIENDE DI TRASPORTO PUBBLICO, AI SENSI DELL'ART. 5, COMMA 1, LETTERA C), DEL D.I. 9 GENNAIO 2015, N. 86985	3U1205101	0,00	17.500.795,00	6.383.000,00	6.383.000,00
VI	ASSEGNI STRAORDINARI PER IL SOSTEGNO DEL REDDITO A FAVORE DEI LAVORATORI DELLE IMPRESE DEL CREDITO, AI SENSI DELL'ART. 5, C. 1, LETT. B), D.I. N. 158/2000 E DELL'ART. 5, C. 1, LETT. B), DEL D.I. N. 83486 DEL 28 LUGLIO 2014	3U1205052	9.833.235,19	560.225.361,00	668.328.232,00	668.328.232,00

PREVENTIVO FINANZIARIO GESTIONALE 2019

Livello	Descrizione	Codice	Residui iniziali presunti dell'anno 2019	Previsioni di competenza Il nota di variazione 2018	Previsioni di competenza originarie 2019	Previsioni di cassa originarie 2019
VI	ASSEGNI STRAORDINARI A FAVORE DEI LAVORATORI IN ESODO PER IL PROLUNGAMENTO DELL'INTERVENTO DI TUTELA DEL REDDITO DI CUI ALL'ART. 12, COMMA 5 BIS DEL DECRETO LEGGE 31 MAGGIO 2010, N. 78, CONVERTITO NELLA LEGGE DEL 30 LUGLIO 2010, N. 122 E ART. 1, COMMA 37 DELLA LEGGE 13 DICEMBRE 2010, N. 220.	3U1205082	72.331,58	0,00	0,00	0,00
VI	PRESTAZIONI ECONOMICHE A LAVORATORI DISOCCUPATI NON AGRICOLI (IND. MOBILITÀ, IND. DISOCCUPAZIONE, IND. DELL'ASSICURAZIONE SOCIALE PER L'IMPIEGO ASPI, MINIASPI, NASPI, ASDI, DIS-COLL E RELATIVI TRATTAMENTI PER CARICHI FAMILIARI)	3U1205003	69.424.192,23	9.963.378.039,27	9.526.019.206,00	9.526.019.206,00
VI	ASSEGNI STRAORDINARI PER IL SOSTEGNO DEL REDDITO A FAVORE DEI LAVORATORI DELLE IMPRESE DEL CREDITO COOPERATIVO, AI SENSI DELL'ART. 5, C. 1, LETT. B) DEL D.I. N. 157/2000 E DELL'ART. 5, COMMA 1, LETTERA B), DEL D.I. N. 82761 DEL 20 GIUGNO 2014	3U1205053	197.408,12	29.413.217,00	29.618.968,00	29.618.968,00
VI	INDENNITÀ DI DISOCCUPAZIONE E TRATTAMENTI PER CARICHI FAMILIARI AI LAVORATORI DIPENDENTI AGRICOLI	3U1205004	7.370.285,92	2.186.083.742,98	2.276.671.218,00	2.276.671.218,00
VI	PRESTAZIONI (ASSEGNI STRAORDINARI PER IL SOSTEGNO DEL REDDITO A BONUS) A FAVORE DEI LAVORATORI GIÀ DIPENDENTI DALL'AMMINISTRAZIONE AUTONOMA DEI MONOPOLI DI STATO AI SENSI DELL'ART. 5, C. 1 DEL DI N. 88/2002	3U1205059	8.159,43	0,00	0,00	0,00
VI	ASSEGNI STRAORDINARI PER IL SOSTEGNO DEL REDDITO A FAVORE DEI LAVORATORI DELLE IMPRESE ASSICURATRICI E DELLE SOCIETÀ DI ASSISTENZA, AI SENSI DELL'ART. 5, COMMI 2, 3 E 4 DEL DECRETO INTERMINISTERIALE N. 33/2011 E DELL'ART. 6, COMMA 1, LETTERA B), COMMI 2, 3 E 4, DEL DECRETO INTERMINISTERIALE 17 GENNAIO 2014, N. 78459	3U1205089	146.514,71	36.111.737,00	36.203.616,00	36.203.616,00
VI	PRESTAZIONI ECONOMICHE AI LAVORATORI DIPENDENTI (PROROGA DELL'INDENNITÀ ORDINARIA DI DISOCCUPAZIONE CON REQUISITI NORMALI E CONNESSI TRATTAMENTI DI FAMIGLIA) E AI LAVORATORI AUTONOMI (INDENNITÀ) DEI COMUNI DELLA REGIONE ABRUZZO COLPITI DAGLI EVENTI SISMICI DEL 6 APRILE 2009 - ART. 5, COMMI 1 E 2, DELL'O.P.C.M. N. 3763/2009	3U1205077	53.479,15	0,00	0,00	0,00
VI	PRESTAZIONI TEMPORANEE E CONNESSI ANF EROGATI IN REGIME DI REGOLAMENTI O CONVENZIONI INTERNAZIONALI	3U1205018	0,00	5.000.000,00	5.000.000,00	5.000.000,00
VI	ASSEGNI STRAORDINARI PER IL SOSTEGNO DEL REDDITO A FAVORE DEI LAVORATORI DELLE SOCIETÀ DEL GRUPPO FERROVIE DELLO STATO ITALIANE, AI SENSI DELL'ART. 5, COMMA 1, LETTERA C), DEL D.I. 9 GENNAIO 2015, N. 86984	3U1205098	486.103,38	33.003.509,00	28.464.927,53	28.464.927,53
V	Assegno di integrazione salariale	U.1.04.02.01.005	707.699.709,65	1.711.595.026,00	1.510.471.759,00	1.510.471.759,00
VI	INTEGRAZIONI SALARIALI E CONNESSI ONERI PER IL NUCLEO FAMILIARE AI LAVORATORI AGRICOLI	3U1205010	0,00	17.449.300,00	16.946.200,00	16.946.200,00
VI	ASSEGNO ORDINARIO PER IL SOSTEGNO DEL REDDITO DI CUI ALL'ART. 5.CO. 1. LETT. A) PUNTO 2) DEL D.M. N. 158/2000, MODIFICATO DAL D.M. N. 51635/2010 A FAVORE DEI LAVORATORI DELLE IMPRESE DEL CREDITO INTERESSATI DA RIDUZIONI DELL'ORARIO DI LAVORO O DA SOSPENSIONE TEMPORANEA	3U1205081	0,00	23.343.931,00	20.234.925,00	20.234.925,00
VI	PRESTAZIONI ANTICIPATE DALLE AZIENDE TENUTE ALLA PRESENTAZIONE DELLE DENUNCE RENDICONTO	3U1205002	705.017.254,81	1.014.885.895,00	932.153.297,00	932.153.297,00
VI	PRESTAZIONI ECONOMICHE EROGATE DIRETTAMENTE AI LAVORATORI O RIMBORSATE DIRETTAMENTE ALLE AZIENDE (INTEGRAZIONI SALARIALI, ASSEGNI FAMILIARI E RELATIVE MAGGIORAZIONI, ASSEGNI PER CONGEDI MATRIMONIALI, INDENNITÀ DI MALATTIA E MATERNITÀ, INDENNITÀ ALLE LAVORATRICI MADRI EX ART. 8, LEGGE N. 903/77, INDENNITÀ DI ANZIANITÀ EX ART. 2, LEGGE N. 464/82, RETRIBUZIONE DONATORI DI SANGUE	3U1205009	2.680.805,96	388.576.600,00	282.661.600,00	282.661.600,00
VI	ASSEGNI ORDINARI PER IL SOSTEGNO DEL REDDITO AI LAVORATORI INTERESSATI DA RIDUZIONE O SOSPENSIONE DELL'ATTIVITÀ LAVORATIVA, A CARICO DEI FONDI DI SOLIDARIETÀ DI CUI ALL'ART. 3, COMMI 4 E SS., DELLA LEGGE 28 GIUGNO 2012, N. 92 E AGLI ARTICOLI DA 26 A 40, DEL DECRETO LEGISLATIVO 14 SETTEMBRE 2015, N. 148	3U1205096	1.648,88	267.339.300,00	258.475.737,00	258.475.737,00

PREVENTIVO FINANZIARIO GESTIONALE 2019

Livello	Descrizione	Codice	Residui iniziali presunti dell'anno 2019	Previsioni di competenza Il nota di variazione 2018	Previsioni di competenza originarie 2019	Previsioni di cassa originarie 2019
V	Assegni familiari	U.1.04.02.01.006	12.295.463,59	6.312.777.091,63	6.383.262.874,00	6.383.262.874,00
VI	INTEGRAZIONI SALARIALI E CONNESSI ONERI PER IL NUCLEO FAMILIARE AI LAVORATORI AGRICOLI	3U1205010	0,00	208.896,56	204.893,00	204.893,00
VI	PENSIONI E RELATIVI TRATTAMENTI PER CARICHI FAMILIARI	2U1205001	0,00	695.281.692,39	704.795.195,00	704.795.195,00
VI	PRESTAZIONI ANTICIPATE DALLE AZIENDE TENUTE ALLA PRESENTAZIONE DELLE DENUNCE RENDICONTO	3U1205002	0,00	5.268.275.122,94	5.324.424.314,00	5.324.424.314,00
VI	PRESTAZIONI ECONOMICHE EROGATE DIRETTAMENTE AI LAVORATORI O RIMBORSATE DIRETTAMENTE ALLE AZIENDE (INTEGRAZIONI SALARIALI, ASSEGNI FAMILIARI E RELATIVE MAGGIORAZIONI, ASSEGNI PER CONGEDI MATRIMONIALI, INDENNITÀ DI MALATTIA E MATERNITÀ, INDENNITÀ ALLE LAVORATRICI MADRI EX ART. 8, LEGGE N. 903/77, INDENNITÀ DI ANZIANITÀ EX ART. 2, LEGGE N. 464/82, RETRIBUZIONE DONATORI DI SANGUE	3U1205009	986.803,76	0,00	0,00	0,00
VI	ASSEGNI FAMILIARI AI COLTIVATORI DIRETTI, MEZZADRI E COLONI	3U1205005	1.088.650,59	2.285.000,00	2.029.000,00	2.029.000,00
VI	TRATTAMENTI PER CARICHI FAMILIARI AI LAVORATORI ADDETTI AI SERVIZI DOMESTICI E FAMILIARI	3U1205006	5.937.725,49	125.164.379,74	126.018.472,00	126.018.472,00
VI	PRESTAZIONI ECONOMICHE EROGATE AI SENSI DEGLI ARTT. 65 E 66, DELLA LEGGE N. 448/1998 E SUCCESSIVE MODIFICHE ED INTEGRAZIONI E DELL'ART. 1, COMMA 130, DELLA LEGGE N. 190/2014 (D.P.C.M. 24 DICEMBRE 2015)	3U1205046	4.282.283,75	221.523.000,00	225.752.000,00	225.752.000,00
VI	PRESTAZIONI TEMPORANEE E CONNESSI ANF EROGATI IN REGIME DI REGOLAMENTI O CONVENZIONI INTERNAZIONALI	3U1205018	0,00	39.000,00	39.000,00	39.000,00
V	Altri sussidi e assegni	U.1.04.02.01.999	45.873.084,89	524.356.773,32	519.218.454,93	519.229.728,93
VI	INDENNITÀ DI RICHIAMO ALLE ARMI A IMPIEGATI PRIVATI EROGATE DIRETTAMENTE	3U1205011	102,70	900.000,00	910.000,00	910.000,00
VI	PRESTAZIONI VARIE A CARICO DI PARTICOLARI FONDI (SUSSIDI AGLI OPERAI ADDETTI ALLE MINIERE DI ZOLFO DELLA SICILIA, SUSSIDI AI COMMESSI DEGLI UFFICI DEL REGISTRO E DELLE IPOTECHE E ASSEGNO VITALIZIO EREDITÀ PACE-BASSO-ZANIN)	3U1205021	0,00	154,93	154,93	154,93
VI	PRESTAZIONI ANTICIPATE DALLE AZIENDE TENUTE ALLA PRESENTAZIONE DELLE DENUNCE RENDICONTO	3U1205002	45.726.456,64	373.958.700,00	374.327.300,00	374.327.300,00
VI	PRESTAZIONI DIVERSE A CARICO DELLE GESTIONI (CASSE) PENSIONISTICHE (INDENNITÀ, ASSEGNI E LIQUIDAZIONI VARIE) DELL'ISTITUTO NAZIONALE DI PREVIDENZA PER I DIPENDENTI DELL'AMMINISTRAZIONE PUBBLICA (INPDAP), SOPPRESSO AI SENSI DELL'ARTICOLO 21 DEL DECRETO LEGGE 6 DICEMBRE 2011, N. 201, CONVERTITO, CONMODIFICAZIONI, DALLA LEGGE 22 DICEMBRE 2011, N. 214	2U1205092	10.781,32	7.750.000,00	7.750.000,00	7.750.000,00
VI	PRESTAZIONI ECONOMICHE EROGATE DIRETTAMENTE AI LAVORATORI O RIMBORSATE DIRETTAMENTE ALLE AZIENDE (INTEGRAZIONI SALARIALI, ASSEGNI FAMILIARI E RELATIVE MAGGIORAZIONI, ASSEGNI PER CONGEDI MATRIMONIALI, INDENNITÀ DI MALATTIA E MATERNITÀ, INDENNITÀ ALLE LAVORATRICI MADRI EX ART. 8, LEGGE N. 903/77, INDENNITÀ DI ANZIANITÀ EX ART. 2, LEGGE N. 464/82, RETRIBUZIONE DONATORI DI SANGUE	3U1205009	0,00	129.465.700,00	130.531.000,00	130.531.000,00
VI	PRESTAZIONI ECONOMICHE (INDENNITÀ PARI AL TRATTAMENTO MASSIMO DI INTEGRAZIONE SALARIALE) AI LAVORATORI DIPENDENTI DEL SETTORE PRIVATO, COMPRESO QUELLO AGRICOLO E (INDENNITÀ UNA TANTUM) AI LAVORATORI AUTONOMI E AI TITOLARI DI IMPRESA INDIVIDUALE DEI TERRITORI DELLE REGIONI ABRUZZO, LAZIO, MARCHE, UMBRIA, COLPITI DAGLI EVENTI SISMICI DEL 2016, DI CUI ALL'ART. 45, COMMA 1 E 4 DEL D.L. 189/2016 CONVERTITO CON MODIFICAZIONI DALLA LEGGE N. 229/2016.	3U1205109	0,00	6.000.000,00	0,00	0,00

PREVENTIVO FINANZIARIO GESTIONALE 2019

Livello	Descrizione	Codice	Residui iniziali presunti dell'anno 2019	Previsioni di competenza Il nota di variazione 2018	Previsioni di competenza originarie 2019	Previsioni di cassa originarie 2019
VI	PRESTAZIONI DIVERSE A CARICO DI FONDI O GESTIONI PENSIONISTICHE (LIQUIDAZIONE IN CAPITALE, INDENNITÀ, ASSEGNI E LIQUIDAZIONI VARIE)	2U1205016	135.744,23	6.282.218,39	5.700.000,00	5.711.274,00
	Totale Livello IV: Interventi previdenziali		4.678.176.817,82	300.877.654.215,40	305.122.380.500,42	305.109.294.656,63
IV	Interventi assistenziali	U.1.04.02.02.000	1.213.533.308,21	19.832.854.734,00	20.045.446.075,00	20.032.841.138,10
V	Pensione agli invalidi civili	U.1.04.02.02.003	891.993.068,75	17.833.539.638,00	18.001.490.245,00	18.001.490.245,00
VI	PENSIONI E RELATIVI TRATTAMENTI PER CARICHI FAMILIARI	2U1205001	185.109.759,75	3.779.295.438,00	3.823.782.409,00	3.823.782.409,00
VI	PRESTAZIONI DIVERSE A CARICO DI FONDI O GESTIONI PENSIONISTICHE (LIQUIDAZIONE IN CAPITALE, INDENNITÀ, ASSEGNI E LIQUIDAZIONI VARIE)	2U1205016	706.883.309,00	14.054.244.200,00	14.177.707.836,00	14.177.707.836,00
V	Altri assegni e sussidi assistenziali	U.1.04.02.02.999	321.540.239,46	1.999.315.096,00	2.043.955.830,00	2.031.350.893,10
VI	PRESTAZIONI A CARICO DEL FONDO DI ASSISTENZA DEI DIRIGENTI DI AZIENDE INDUSTRIALI GIA DEL SOPPRESSO INPDAI	3U1205090	370.628,78	0,00	0,00	0,00
VI	PRESTAZIONI ECONOMICHE ACCESSORIE PRESTAZIONI TERMALI TERAPEUTICHE (SPESE E INDENNITA' DI VIAGGIO AGLI ASSISTITI, SPESE DI SOGGIORNO)	3U1205020	4.004,00	2.500.000,00	2.500.000,00	2.500.000,00
VI	PRESTAZIONI A SOSTEGNO DEL REDDITO IN VIA EMERGENZIALE, EROGATE DAI FONDI DI SOLIDARIETA' DI CUI ALL'ART. 3, COMMI 4 E SS., DELLA LEGGE 28 GIUGNO 2012, N. 92	3U1205100	0,00	354.535,00	529.965,00	529.965,00
VI	PROVVIDENZE ECONOMICHE STRAORDINARIE AGLI ISCRITTI	3U120508301	26.000,00	50.000,00	50.000,00	74.760,00
VI	SERVIZIO PASTI/RISTORAZIONE	3U120511301	0,00	0,00	2.816.000,00	2.266.000,00
VI	PULIZIA, IGIENE LOCALI, SERVIZIO LAVANDERIA E GUARDAROBA	3U120511302	0,00	0,00	1.408.000,00	1.108.000,00
VI	ORGANIZZAZIONE E PATROCINIO PER LA REALIZZAZIONE DI MANIFESTAZIONI ARTISTICHE, MUSICALI, LETTERARIE E TEATRALI	3U120508303	116.171,00	150.000,00	150.000,00	241.171,00
VI	PRESIDIO SANITARIO E SERVIZI SOCIO ASSISTENZIALI, ACCOGLIENZA, CENTRALINO E PORTINERIA	3U120511303	0,00	0,00	7.424.000,00	6.024.000,00
VI	PREMI DI INCORAGGIAMENTO E DI OPEROSITA', CONTRIBUTI ALLE SPESE PER VIAGGI DI STUDIO E DI PERFEZIONAMENTO	3U120508304	40.000,00	150.000,00	150.000,00	173.900,00
VI	SERVIZIO DI TRASPORTO RESI DA TERZI E NOLEGGIO, MEZZI DI TRASPORTO DI PROPRIETA', PREMI DI ASSICURAZIONE	3U120511304	0,00	0,00	60.000,00	55.000,00
VI	COSTITUZIONE E CONSERVAZIONE BIBLIOTECA DI OPERE LETTERARIE E TEATRALI E ARCHIVIO DISCOGRAFICO E NASTROGRAFICO	3U120508305	12.500,00	50.000,00	0,00	12.500,00
VI	CANONI E CONSUMI PER LE UTENZE	3U120511306	0,00	0,00	1.152.000,00	902.000,00
VI	EDIZIONE E COEDIZIONE DI PRODUZIONI LETTERARIE, DRAMMATICHE E MUSICALI DEGLI ISCRITTI	3U120508307	100.000,00	100.000,00	150.000,00	165.000,00
VI	ALTRE SPESE DI CONDUZIONE E GESTIONE	3U120511307	0,00	0,00	10.000,00	10.000,00
VI	PULIZIA, IGIENE LOCALI, SERVIZIO LAVANDERIA E GUARDAROBA	3U120511402	0,00	0,00	220.000,00	170.000,00
VI	SPESE PER EROGAZIONE BENEFICI ASSISTENZIALI: BONUS BEBE'	3U120507901	351.500,00	300.000,00	320.000,00	351.500,00
VI	SPESE PER EROGAZIONE BENEFICI ASSISTENZIALI: CONTRIBUTI PER ASILO NIDO	3U120507902	103.254,27	100.000,00	90.000,00	143.254,27
VI	SPESE PER EROGAZIONE BENEFICI ASSISTENZIALI: SUSSIDI SCOLASTICI	3U120507903	120.000,00	120.000,00	80.000,00	140.000,00

PREVENTIVO FINANZIARIO GESTIONALE 2019

Livello	Descrizione	Codice	Residui iniziali presunti dell'anno 2019	Previsioni di competenza Il nota di variazione 2018	Previsioni di competenza originarie 2019	Previsioni di cassa originarie 2019
VI	SPESE PER L'EROGAZIONE DI BENEFICI ASSISTENZIALI: BORSE DI STUDIO AI DIPLOMATI	3U120507904	0,00	146.000,00	140.000,00	140.000,00
VI	SPESE PER EROGAZIONE BENEFICI ASSISTENZIALI: CONTRIBUTO PER L'UNIVERSITA' DELLA TERZA ETA'	3U120507909	24.904,55	0,00	0,00	24.904,55
VI	SPESE PER EROGAZIONE BENEFICI ASSISTENZIALI: CONTRIBUTI PER L'ACCESSO AI CONVITTI	3U120507906	14.400,00	30.000,00	30.000,00	33.610,00
VI	SPESE PER EROGAZIONE BENEFICI ASSISTENZIALI: SOGGIORNI STUDIO ESTIVI PER STUDENTI UNIVERSITARI	3U120507907	93.312,00	0,00	0,00	93.312,00
VI	SPESE PER EROGAZIONE BENEFICI ASSISTENZIALI: SOGGIORNI ESTIVI SENIOR	3U120507908	2.262,79	954.000,00	950.000,00	934.262,79
VI	SPESE PER EROGAZIONE BENEFICI ASSISTENZIALI: CONTRIBUTO PER GRAVI MALATTIE	3U120507910	87.708,51	300.000,00	320.000,00	360.780,51
VI	SPESE PER L'EROGAZIONE DI BENEFICI ASSISTENZIALI: BORSE DI STUDIO AI LAUREATI	3U120507911	100.000,00	100.000,00	100.000,00	100.000,00
VI	SPESE PER EROGAZIONE BENEFICI ASSISTENZIALI: VALORE VACANZE IN ITALIA	3U120507912	357.178,22	529.600,00	500.000,00	831.178,22
VI	SPESE PER EROGAZIONE BENEFICI ASSISTENZIALI: VALORE VACANZE IN EUROPA	3U120507913	19.372,39	1.120.000,00	1.100.000,00	1.084.372,39
VI	SPESE PER EROGAZIONE BENEFICI ASSISTENZIALI: CONTRIBUTO PER PORTATORI DI HANDICAP GRAVE	3U120507914	2.948,77	170.000,00	180.000,00	182.948,77
VI	SPESE PER EROGAZIONE DI BENEFICI ASSISTENZIALI: RESIDENZA PER ANZIANI PRESSO L'HOTEL DIAMOND	3U120507915	1.303.221,00	980.000,00	0,00	1.257.725,00
VI	SPESE PER EROGAZIONE BENEFICI ASSISTENZIALI: PRESTAZIONI RESIDENZIALI A STUDENTI UNIVERSITARI	3U120507916	459.607,55	435.400,00	450.000,00	687.332,55
VI	INTERVENTI DI ASSISTENZA SANITARIA	3U120508801	337.395,94	3.500.000,00	3.000.000,00	3.207.395,94
VI	INTERVENTI DI ASSISTENZA STRAORDINARIA	3U120508802	0,00	500.000,00	400.000,00	399.880,00
VI	BORSE PER STUDI MEDI E SUPERIORI	3U120508803	32.166,00	3.000.000,00	3.000.000,00	82.166,00
VI	ASSEGNI DI FREQUENZA E CONTRIBUTI FORMATIVI IN FAVORE DI PORTATORI DI HANDICAP	3U120508804	125.787,00	300.000,00	300.000,00	145.787,00
VI	CASA DI SOGGIORNO PERMANENTE A ROMA	3U120508809	637.199,00	1.000.000,00	0,00	637.199,00
VI	RIMBORSI PER ASSISTENZA CLIMATICA TERMALE	3U120508805	0,00	10.000,00	0,00	0,00
VI	CONTRIBUTI PER POSTI IN CONVITTO ISTRUZIONE SECONDARIA DI PRIMO E SECONDO GRADO	3U120508806	176.232,00	400.000,00	400.000,00	426.232,00
VI	CONTRIBUTI PER POSTI IN CONVITTO ISTRUZIONE UNIVERSITARIA	3U120508807	1.184.831,00	2.700.000,00	2.700.000,00	3.184.831,00
VI	CONTRIBUTI PER ISCRITTI IN QUIESCENZA NON AUTOSUFFICIENTI	3U120508808	169.040,00	2.000.000,00	6.000.000,00	5.819.040,00
VI	CASE DI SOGGIORNO ESTIVO, PRIMAVERILE E INVERNALE	3U120508810	2.326.683,00	4.000.000,00	0,00	2.326.683,00
VI	CONVENZIONI CON STRUTTURE ALBERGHIERE E CENTRI DI ASSISTENZA	3U120508811	0,00	1.000.000,00	1.000.000,00	1.000.000,00
VI	ASSEGNI TEMPORANEI INTEGRATIVI	3U120508812	0,00	90.000,00	100.000,00	100.000,00
VI	ASSEGNI DI SOLIDARIETA'	3U120508813	0,00	50.000,00	80.000,00	80.000,00

PREVENTIVO FINANZIARIO GESTIONALE 2019

Livello	Descrizione	Codice	Residui iniziali presunti dell'anno 2019	Previsioni di competenza II nota di variazione 2018	Previsioni di competenza originarie 2019	Previsioni di cassa originarie 2019
VI	AGGIORNAMENTO PROFESSIONALE INSEGNANTI	3U120508814	4.280.000,00	6.000.000,00	3.000.000,00	7.080.000,00
VI	ALTRE SPESE PER LA CONDUZIONE E LA GESTIONE DELLE STRUTTURE SOCIALI	3U120508815	1.328,15	400.000,00	0,00	1.328,15
VI	BORSE PER STUDI UNIVERSITARI E POST UNIVERSITARI	3U120508816	3.000.000,00	3.000.000,00	3.000.000,00	3.000.000,00
VI	MASTER E DOTTORATI	3U120508817	2.000.000,00	2.000.000,00	2.000.000,00	1.900.000,00
VI	PRESTAZIONE SUMMER CAMP	3U120508818	0,00	0,00	3.000.000,00	0,00
VI	SOGGIORNI VACANZE IN ITALIA	3U120508701	450.000,00	10.598.400,00	10.000.000,00	10.400.000,00
VI	SOGGIORNI STUDIO ALL'ESTERO	3U120508702	746.561,00	42.320.000,00	40.000.000,00	40.681.561,00
VI	BORSE PER STUDI MEDI E SUPERIORI	3U120508703	23.107,74	6.000.000,00	6.000.000,00	6.008.107,74
VI	BORSE PER STUDI UNIVERSITARI E POST UNIVERSITARI	3U120508704	14.009.214,76	8.000.000,00	8.000.000,00	14.009.214,76
VI	POLITICHE INNOVATIVE PER L'OCCUPAZIONE	3U120508709	6.000.000,00	10.000.000,00	8.000.000,00	14.000.000,00
VI	MASTER E DOTTORATI CERTIFICATI	3U120508705	31.559.894,90	14.000.000,00	14.000.000,00	31.559.894,90
VI	CONTRIBUTI ACCESSORI	3U120508706	0,00	20.000,00	10.000,00	10.000,00
VI	CORSI DI AGGIORNAMENTO PROFESSIONALE	3U120508707	11.506.811,27	10.000.000,00	10.000.000,00	11.506.811,27
VI	TIROCINI FORMATIVI ALL'ESTERO	3U120508708	4.201.600,00	8.401.600,00	5.000.000,00	9.201.600,00
VI	SOGGIORNI SENIOR	3U120508710	115.742,00	3.300.000,00	3.300.000,00	3.365.742,00
VI	RESIDENZIALITA' CONVENZIONATA	3U120508711	20.500.035,00	23.000.000,00	23.000.000,00	9.500.035,00
VI	PROGETTI DI ASSISTENZA DOMICILIARE	3U120508712	169.700.016,63	250.000.000,00	250.000.000,00	204.338.150,63
VI	ALTRE PRESTAZIONI RESIDUALI	3U120508713	0,00	400.000,00	100,00	100,00
VI	SPESE PER GLI OSPITI DEI CONVITTI	3U120508714	4.298.009,68	11.000.000,00	0,00	4.048.009,68
VI	SPESE PER IL LICEO DELLA COMUNICAZIONE	3U120508719	48.537,03	200.000,00	0,00	48.537,03
VI	SPESE PER GLI OSPITI DELLE CASE ALBERGO	3U120508716	3.056.782,00	6.000.000,00	0,00	2.906.782,00
VI	CONVENZIONI CON I CONVITTI NAZIONALI	3U120508717	3.967.085,35	8.500.000,00	8.500.000,00	8.267.085,35
VI	CONVENZIONI CON I COLLEGI UNIVERSITARI	3U120508718	5.904.120,00	11.700.000,00	11.700.000,00	9.664.642,00
VI	ALTRE SPESE PER LA CONDUZIONE E LA GESTIONE DELLE STRUTTURE SOCIALI	3U120508720	5.611,66	10.000,00	0,00	5.611,66
VI	NOLEGGIO E SPESE DI ESERCIZIO PER I MEZZI DI TRASPORTO AL SERVIZIO DELLE STRUTTURE SOCIALI	3U120508721	24.277,00	70.000,00	0,00	24.277,00

PREVENTIVO FINANZIARIO GESTIONALE 2019

Livello	Descrizione	Codice	Residui iniziali presunti dell'anno 2019	Previsioni di competenza Il nota di variazione 2018	Previsioni di competenza originarie 2019	Previsioni di cassa originarie 2019
VI	PERIODI DI STUDIO ALL'ESTERO - PROGETTO ITACA	3U120508722	14.808.450,00	11.500.000,00	9.000.000,00	15.308.450,00
VI	MASTER EXECUTIVE	3U120508723	10.434.378,00	8.000.000,00	8.000.000,00	8.434.378,00
VI	"CORSI DI LINGUA CERTIFICATI - ITALIA"	3U120508724	170.000,00	3.970.000,00	4.450.000,00	4.170.000,00
VI	"CORSI DI LINGUA CERTIFICATI - EUROPA"	3U120508725	210.000,00	3.510.000,00	3.500.000,00	3.310.000,00
VI	CENTRI ESTIVI GIOVANI	3U120508726	0,00	0,00	2.000.000,00	2.000.000,00
VI	BORSE DI STUDIO FUORI SEDE	3U120508727	0,00	0,00	2.000.000,00	2.000.000,00
VI	SERVIZIO PASTI/RISTORAZIONE	3U120511601	0,00	0,00	2.650.000,00	2.220.000,00
VI	PULIZIA, IGIENE LOCALI, SERVIZIO LAVANDERIA E GUARDAROBA	3U120511602	0,00	0,00	1.250.000,00	1.100.000,00
VI	PRESIDIO SANITARIO E SERVIZI SOCIO ASSISTENZIALI, ACCOGLIENZA, CENTRALINO E PORTINERIA	3U120511603	0,00	0,00	1.100.000,00	1.000.000,00
VI	VIGILANZA	3U120511605	0,00	0,00	500.000,00	450.000,00
VI	RESIDUI EX IPOST PER SPESE PENSIONATO/STUDENTATO HOTEL DIAMOND	5U110406501	76.432,50	0,00	0,00	0,00
VI	SERVIZI PASTI/RISTORAZIONE	3U120511501	0,00	0,00	2.211.000,00	1.811.000,00
VI	RESIDUI EX IPOST PER SPESE VARIE HOTEL DIAMOND	5U110406502	730,00	0,00	0,00	0,00
VI	PULIZIA, IGIENE LOCALI, SERVIZIO LAVANDERIA E GUARDAROBA	3U120511502	0,00	0,00	1.005.000,00	805.000,00
VI	PRESIDIO SANITARIO E SERVIZI SOCIO ASSISTENZIALI, ACCOGLIENZA, CENTRALINO E PORTINERIA	3U120511503	0,00	0,00	2.613.000,00	2.163.000,00
VI	SPESE VARIE HOTEL DIAMOND	5U110406504	11.573,43	0,00	0,00	0,00
VI	SERVIZIO DI TRASPORTO RESI DA TERZI E NOLEGGIO, MEZZI DI TRASPORTO DI PROPRIETA', PREMI DI ASSICURAZIONE	3U120511504	0,00	0,00	60.000,00	50.000,00
VI	CANONI E CONSUMI PER LE UTENZE	3U120511506	0,00	0,00	871.000,00	771.000,00
VI	SOGGIORNI ESTIVI EROGATI DALLA GESTIONE MUTUALITA'	3U120508001	37.442,70	70.000,00	60.000,00	97.322,70
VI	SERVIZIO PASTI/RISTORAZIONE	3U120511001	0,00	0,00	200.000,00	180.000,00
VI	PRESTAZIONI A SOSTEGNO DEL REDDITO A FAVORE DEI LAVORATORI DEL SETTORE DEL TRASPORTO AEREO DI CUI ALL'ART. 1-TER, COMMA1, LETT. B DEL DL N. 249/2004 CONVERTITO NELLA LEGGE N. 291/2004	3U1205072	60.396,65	101.900.000,00	35.400.000,00	35.400.000,00
VI	LIQUIDAZIONE F/DO RIPOSO- VITA DELLA GESTIONE MUTUALITA'	3U120508002	1.319,97	2.050.000,00	2.070.000,00	2.040.801,97
VI	PRESTAZIONI A SOSTEGNO DEL REDDITO INTEGRATIVE DELLE PRESTAZIONI PREVISTE IN CASO DI CESSAZIONE DEL RAPPORTO DI LAVORO, OVVERO DEI TRATTAMENTI DI INTEGRAZIONE SALARIALE, AI SENSI DELL'ART. 26, COMMA 9, LETTERA A) E DELL'ART. 32, DEL DECRETO LEGISLATIVO N. 148/2015	3U1205102	0,00	129.476.109,00	148.158.281,00	148.158.281,00

PREVENTIVO FINANZIARIO GESTIONALE 2019

Livello	Descrizione	Codice	Residui iniziali presunti dell'anno 2019	Previsioni di competenza Il nota di variazione 2018	Previsioni di competenza originarie 2019	Previsioni di cassa originarie 2019
VI	PRESTAZIONI ECONOMICHE PER RIMPATRIO DI LAVORATORI EXTRACOMUNITARI AI SENSI DELL'ART. 13 DELLA LEGGE N. 943/1986	3U1205033	0,00	20.000,00	20.000,00	20.000,00
VI	SUSSIDI MALATTIA DELLA GESTIONE MUTUALITA'	3U120508003	0,00	70.000,00	70.000,00	70.000,00
VI	PRESIDIO SANITARIO E SERVIZI SOCIO ASSISTENZIALI, ACCOGLIENZA, CENTRALINO E PORTINERIA	3U120511003	0,00	0,00	140.000,00	125.000,00
VI	ASSEGNI E ALTRE PRESTAZIONI DEL FONDO PER L'ASSISTENZA E L'EDUCAZIONE DEGLI ORFANI DEI DIPENDENTI DELL'ISTITUTO	4U1205014	0,00	800.000,00	800.000,00	800.000,00
VI	PROVVIDENZE ISCRITTI CURE TERMALI MUTUALITA'	3U120508004	38.480,27	60.000,00	50.000,00	44.994,27
VI	PRESTAZIONE ALLE MADRI DEL PREMIO ALLA NASCITA O ALL'ADOZIONE DI MINORE - ART. 1, COMMA 353, DELLA LEGGE 11 DICEMBRE 2016, N. 232	3U1205105	1.072.759,31	392.000.000,00	392.000.000,00	392.000.000,00
VI	VIGILANZA	3U120511005	0,00	0,00	640.000,00	520.000,00
VI	PRESTAZIONI A CARICO DELLA GESTIONE EX ENPDEP "ASSICURAZIONE SOCIALE VITA"	3U1205086	2.572,94	2.800.000,00	2.800.000,00	2.800.000,00
VI	ONERE PER LE RETTE DI ASILI NIDO OVVERO PER ALTRE FORME DI SUPPORTO A FAVORE DEI BAMBINI AL DI SOTTO DEI TRE ANNI AFFETTI DA GRAVI PATOLOGIE CRONICHE - ART. 1, COMMA 355, DELLA LEGGE 11 DICEMBRE 2016, N. 232	3U1205106	9.203,27	250.000.000,00	300.000.000,00	300.000.000,00
VI	ONERE PER LE INDENNITA' SPETTANTI AI BENEFICIARI AVENTI I REQUISITI DI LEGGE "APE -SOCIALE"- ART. 1, COMMI DA 179 A 186 DELLA LEGGE 11 DICEMBRE 2016, N. 232	3U1205107	509.458,48	630.000.000,00	666.500.000,00	666.500.000,00
VI	ASSEGNI PER IL SOSTEGNO DEL REDDITO IN VIA EMERGENZIALE A FAVORE DEI LAVORATORI DELLE IMPRESE DEL CREDITO AI SENSI DELL'ART. 6, COMMA 1, LETT. A), DEL D.L. N. 51635/2010	3U1205078	0,00	979.452,00	7.467.484,00	7.467.484,00
	Totale Livello IV: Interventi assistenziali		1.213.533.308,21	19.832.854.734,00	20.045.446.075,00	20.032.841.138,10
IV	Borse di studio, dottorati di ricerca e contratti di formazione specialistica	U.1.04.02.03.000	0,00	11.688.574,00	5.155.419,00	5.155.419,00
V	Tirocini formativi curriculari	U.1.04.02.03.004	0,00	11.688.574,00	5.155.419,00	5.155.419,00
VI	PRESTAZIONI ANTICIPATE DALLE AZIENDE TENUTE ALLA PRESENTAZIONE DELLE DENUNCE RENDICONTO	3U1205002	0,00	11.688.574,00	5.155.419,00	5.155.419,00
	Totale Livello IV: Borse di studio, dottorati di ricerca e contratti di formazione specialistica		0,00	11.688.574,00	5.155.419,00	5.155.419,00
IV	Altri trasferimenti a famiglie	U.1.04.02.05.000	338.893,97	1.600.000,00	1.600.000,00	1.600.000,00
V	Altri trasferimenti a famiglie n.a.c.	U.1.04.02.05.999	338.893,97	1.600.000,00	1.600.000,00	1.600.000,00
VI	*BORSE DI STUDIO PER I PRATICANTI LEGALI	4U120606301	313.740,00	1.100.000,00	1.100.000,00	1.100.000,00
VI	RISARCIMENTI AL PERSONALE PER DANNI BIOLOGICI E PATRIMONIALI, CONTRATTI PER CAUSA DI SERVIZIO ED EQUO INDENNIZZO	4U120608400	12.893,26	500.000,00	500.000,00	500.000,00
VI	BORSA TRIENNALE DI STUDIO "FABIO TRIZZINO"	5U120607600	8.160,71	0,00	0,00	0,00
VI	* PREMI SPECIALI INPS IN MATERIA DI TUTELA PREVIDENZIALE E LEGALITA' NEL MONDO DEL LAVORO	5U120606700	4.100,00	0,00	0,00	0,00
	Totale Livello IV: Altri trasferimenti a famiglie		338.893,97	1.600.000,00	1.600.000,00	1.600.000,00
III	Trasferimenti correnti a Imprese	U.1.04.03.00.000	334.237.953,51	1.062.368.325,19	1.060.509.302,24	985.469.380,34
IV	Trasferimenti correnti a altre imprese	U.1.04.03.99.000	334.237.953,51	1.062.368.325,19	1.060.509.302,24	985.469.380,34

PREVENTIVO FINANZIARIO GESTIONALE 2019

Livello	Descrizione	Codice	Residui iniziali presunti dell'anno 2019	Previsioni di competenza Il nota di variazione 2018	Previsioni di competenza originarie 2019	Previsioni di cassa originarie 2019
V	Trasferimenti correnti a altre imprese	U.1.04.03.99.999	334.237.953,51	1.062.368.325,19	1.060.509.302,24	985.469.380,34
VI	TRASFERIMENTI PER FINANZIAMENTO DELLA COMMISSIONE DI VIGILANZA SUI FONDI PENSIONE AI SENSI DELL'ART. 59, C. 39, LEGGE N. 449/1997	8U1206060	82.805,92	2.552.250,95	2.554.130,34	2.554.130,34
VI	ONERE PER CONTRIBUTI OMESSI O INSUFFICIENTI A CARICO DEL FONDO DI GARANZIA DI CUI ALL'ART. 5 C. 1, D.L.VO N. 80/92 A FAVORE DEI FONDI DI PREVIDENZA COMPLEMENTARE	3U1206041	586.270,22	55.000.000,00	55.000.000,00	55.000.000,00
VI	INCENTIVO AI DATORI DI LAVORO CHE ASSUMONO, CON CONTRATTO A TEMPO PIENO E INDETERMINATO, LAVORATORI BENEFICIARI DELL'INDENNITA' ASPI, AI SENSI DELL'ART. 2, COMMA 10-BIS, DELLA LEGGE 28 GIUGNO 2012, N. 92, INTRODOTTI DALL'ART. 7, COMMA 5, LETTERA B), DEL DECRETO LEGGE N. 76/2013	1U1206031	0,00	5.500.000,00	5.500.000,00	5.500.000,00
VI	CONTRIBUTO AI DATORI DI LAVORO CHE ASSUMONO LAVORATORI ISCRITTI NELLE LISTE DI MOBILITÀ AI SENSI DELL'ART. 8, C. 4 DELLA LEGGE N. 223/1991	1U1206093	0,00	33.344.000,00	31.677.000,00	31.677.000,00
VI	FINANZIAMENTI A PREVIDENZA COMPLEMENTARE	1U1206043	70.105,98	21.200.000,00	23.000.000,00	23.000.000,00
VI	INCENTIVO AI DATORI DI LAVORO PER L'ASSUNZIONE IN AGRICOLTURA DI GIOVANI DI ETÀ COMPRESA TRA I 18 E I 35 ANNI, CON CONTRATTO DI LAVORO A TEMPO INDETERMINATO O DETERMINATO, AI SENSI DELL'ART. 5, DEL DECRETO LEGGE 24 GIUGNO 2014, N. 91, CONVERTITO, CON MODIFICAZIONI, DALLA LEGGE 11 AGOSTO 2014, N. 116	1U1206035	0,00	9.000.000,00	0,00	0,00
VI	INCENTIVO AI DATORI DI LAVORO PER L'ASSUNZIONE DI LAVORATORI DISABILI CON CAPACITÀ LAVORATIVE RIDOTTE, AI SENSI DELL'ART. 13, DELLA LEGGE 12 MARZO 1999, N. 68, COME MODIFICATO DALL'ART. 10, DEL DECRETO LEGISLATIVO 14 SETTEMBRE 2015, N. 151	1U1206036	0,00	20.000.000,00	20.000.000,00	20.000.000,00
VI	TRASFERIMENTO DEL CONTRIBUTO DI CUI ALL'ART. 25, C. 4, L. 845/1978 AI FONDI PARITETICI INTERPROFESSIONALI NAZIONALI - ART. 118, C. 3, L. 3 88/2000	8U1206077	333.498.771,39	675.700.074,24	692.778.171,90	617.738.250,00
VI	INCENTIVO AI DATORI DI LAVORO PER L'ASSUNZIONE DI GIOVANI AMMESSI AL "PROGRAMMA OPERATIVO NAZIONALE INIZIATIVA GIOVANI" ("PROGRAMMA GARANZIA GIOVANI") - DECRETO DIRETTORIALE DEL MINISTERO DEL LAVORO E DELLE POLITICHE SOCIALI N. 394 DEL 2 DICEMBRE 2016 MODIFICATO DAL DECRETO DIRETTORIALE N. 454 DEL 19 DICEMBRE 2016-DECRETO DIRETTORIALE DELL'AGENZIA NAZIONALE POLITICHE ATTIVE DEL LAVORO N.3 DEL 2 GENNAIO 2018	1U1206037	0,00	53.335.000,00	50.000.000,00	50.000.000,00
VI	INCENTIVO AI DATORI DI LAVORO PER L'ASSUNZIONE DI PERSONE DISOCCUPATE AI SENSI DELL'ART. 19 DEL D.LGS N. 150/2015 PER FAVORIRE L'OCCUPAZIONE NELLE REGIONI "MENO SVILUPPATE" O "IN TRANSIZIONE" - DECRETO DIRETTORIALE DEL MINISTERO DEL LAVORO E DELLE POLITICHE SOCIALI N. 367 DEL 16 NOVEMBRE 2016 MODIFICATO DAL DECRETO DIRETTORIALE N. 18719 DEL 15 DICEMBRE 2016- DECRETO DIRETTORIALE DELL'AGENZIA NAZIONALE POLITICHE ATTIVE DEL LAVORO N. 2 DEL 02 GENNAIO 2018	1U1206038	0,00	186.737.000,00	180.000.000,00	180.000.000,00
	Totale Livello IV: Trasferimenti correnti a altre imprese		334.237.953,51	1.062.368.325,19	1.060.509.302,24	985.469.380,34
III	Trasferimenti correnti a Istituzioni Sociali Private	U.1.04.04.00.000	11.241,86	35.000,00	35.000,00	35.000,00
IV	Trasferimenti correnti a Istituzioni Sociali Private	U.1.04.04.01.000	11.241,86	35.000,00	35.000,00	35.000,00
V	Trasferimenti correnti a Istituzioni Sociali Private	U.1.04.04.01.001	11.241,86	35.000,00	35.000,00	35.000,00
VI	CONTRIBUTI E QUOTE ASSOCIATIVE A ISTITUZIONI SVOLGENTI ATTIVITÀ ATTINENTI A COMPITI DI ISTITUTO	5U120608200	11.241,86	35.000,00	35.000,00	35.000,00
	Totale Livello IV: Trasferimenti correnti a Istituzioni Sociali Private		11.241,86	35.000,00	35.000,00	35.000,00
III	Trasferimenti correnti versati all'Unione Europea e al Resto del Mondo del Mondo	U.1.04.05.00.000	0,00	25.030.500,00	25.020.000,00	25.020.000,00
IV	Altri Trasferimenti correnti alla UE	U.1.04.05.99.000	0,00	25.030.500,00	25.020.000,00	25.020.000,00

PREVENTIVO FINANZIARIO GESTIONALE 2019

Livello	Descrizione	Codice	Residui iniziali presunti dell'anno 2019	Previsioni di competenza Il nota di variazione 2018	Previsioni di competenza originarie 2019	Previsioni di cassa originarie 2019
V	Altri Trasferimenti correnti alla UE	U.1.04.05.99.001	0,00	25.030.500,00	25.020.000,00	25.020.000,00
VI	CONTRIBUTI, RISERVE E VALORI CAPITALI TRASFERITI A ENTI E ORGANISMI COMUNITARI	2U1210005	0,00	25.030.500,00	25.020.000,00	25.020.000,00
	Totale Livello IV: Altri Trasferimenti correnti alla UE		0,00	25.030.500,00	25.020.000,00	25.020.000,00
II	Interessi passivi	U.1.07.00.00.000	2.390.752.657,15	16.824.971,99	16.671.399,47	16.669.711,47
III	Altri interessi passivi	U.1.07.06.00.000	2.390.752.657,15	16.824.971,99	16.671.399,47	16.669.711,47
IV	Altri interessi passivi diversi	U.1.07.06.99.000	2.390.752.657,15	16.824.971,99	16.671.399,47	16.669.711,47
V	Altri interessi passivi ad altri soggetti	U.1.07.06.99.999	2.390.752.657,15	16.824.971,99	16.671.399,47	16.669.711,47
VI	INTERESSI PASSIVI SULLE PRESTAZIONI ARRETRATE	2U1207002	8.978.781,34	14.413.258,82	14.306.686,30	14.306.686,30
VI	INTERESSI PASSIVI SU PRESTAZIONI A SOSTEGNO DEL REDDITO ARRETRATE (ESCLUSI ONERI SENTENZE DELLA CORTE COSTITUZIONALE N.495/1993 E N. 240/1994)	3U1207002	609,19	1.263.506,28	1.263.506,28	1.263.506,28
VI	INTERESSI PER VERSAMENTO DILAZIONATO DEBITO PER CONTRIBUTI DA TRASFERIRE DA FPLD A CASSA PENSIONI PRESSO IL MINISTERO DEL TESORO - LEGGE N. 303/1974	8U1207003	3.850,58	0,00	0,00	0,00
VI	INTERESSI PASSIVI DIVERSI	8U1207099	444.601,87	545.037,81	545.037,81	545.037,81
VI	INTERESSI PASSIVI DI POSTAMMORTAMENTO RELATIVI AI MUTUI CONCESSI ALLE COOPERATIVE, AGLI ENTI LOCALI E AD ALTRI ENTI	8U1207009	80.934,08	105.000,00	58.000,00	58.000,00
VI	INTERESSI PASSIVI SUI SALDI DELLE DENUNCE CONTRIBUTIVE A CREDITO DEI DATORI DI LAVORO RIMBORSATI IN RITARDO	3U1207006	0,00	486.705,17	486.705,17	486.705,17
VI	ONERI FINANZIARI DERIVANTI DA CESSIONE CREDITI CONTRIBUTIVI DI CUI ALL'ART. 13, LEGGE N. 448/1998 COME RISULTA MODIFICATO DA ART. 1, DL N. 308/1999	1U1207008	2.381.243.880,09	11.463,91	11.463,91	9.775,91
	Totale Livello IV: Altri interessi passivi diversi		2.390.752.657,15	16.824.971,99	16.671.399,47	16.669.711,47
II	Rimborsi e poste correttive delle entrate	U.1.09.00.00.000	3.029.487.388,69	13.296.289.643,00	10.654.683.337,92	10.654.683.337,92
III	Rimborsi per spese di personale (comando, distacco, fuori ruolo, convenzioni, ecc...)olo, convenzioni, ecc...)	U.1.09.01.00.000	12.838.638,22	650.000,00	950.000,00	950.000,00
IV	Rimborsi per spese di personale (comando, distacco, fuori ruolo, convenzioni, ecc...)olo, convenzioni, ecc...)	U.1.09.01.01.000	12.838.638,22	650.000,00	950.000,00	950.000,00
V	Rimborsi per spese di personale (comando, distacco, fuori ruolo, convenzioni, ecc...)olo, convenzioni, ecc...)	U.1.09.01.01.001	12.838.638,22	650.000,00	950.000,00	950.000,00
VI	SPESE PER IL PERSONALE COMANDATO PRESSO L'ISTITUTO	4U110202900	1.271.316,15	0,00	0,00	0,00
VI	SPESE PER IL PERSONALE COMANDATO PRESSO L'ISTITUTO	4U110202901	11.567.322,07	650.000,00	950.000,00	950.000,00
	Totale Livello IV: Rimborsi per spese di personale (comando, distacco, fuori ruolo, convenzioni, ecc...)olo, convenzioni, ecc...)		12.838.638,22	650.000,00	950.000,00	950.000,00
III	Altri Rimborsi di parte corrente di somme non dovute o incassate in eccessosate in eccesso	U.1.09.99.00.000	3.016.648.750,47	13.295.639.643,00	10.653.733.337,92	10.653.733.337,92
IV	Rimborsi di parte corrente ad Amministrazioni Centrali di somme non dovute o incassate in eccessosomme non dovute o incassate in eccesso	U.1.09.99.01.000	2.379.321.836,92	0,00	0,00	0,00
V	Rimborsi di parte corrente ad Amministrazioni Centrali di somme non dovute o incassate in eccessosomme non dovute o incassate in eccesso	U.1.09.99.01.001	2.379.321.836,92	0,00	0,00	0,00

PREVENTIVO FINANZIARIO GESTIONALE 2019

Livello	Descrizione	Codice	Residui iniziali presunti dell'anno 2019	Previsioni di competenza Il nota di variazione 2018	Previsioni di competenza originarie 2019	Previsioni di cassa originarie 2019
VI	RIMBORSO ALLO STATO DI SOMME TRASFERITE ALL'ISTITUTO IN ECCEDEZA AGLI ONERI POSTI A SUO CARICO	8U1209016	2.379.321.836,92	0,00	0,00	0,00
	Totale Livello IV: Rimborsi di parte corrente ad Amministrazioni Centrali di somme non dovute o incassate in eccesso		2.379.321.836,92	0,00	0,00	0,00
IV	Rimborsi di parte corrente ad Amministrazioni Locali di somme non dovute o incassate in eccesso	U.1.09.99.02.000	5.375,80	0,00	0,00	0,00
V	Rimborsi di parte corrente ad Amministrazioni Locali di somme non dovute o incassate in eccesso	U.1.09.99.02.001	5.375,80	0,00	0,00	0,00
VI	RIMBORSO ALLA REGIONE MARCHE DI SOMME TRASFERITE ALL'ISTITUTO IN ECCEDEZA AGLI ONERI PER SGRAVI CONTRIBUTIVI DI CUI ALL'ART. 13, COMMA 6-TER, DL N. 6/1998 CONVERTITO IN LEGGE N. 61/1998	1U1209048	5.375,80	0,00	0,00	0,00
	Totale Livello IV: Rimborsi di parte corrente ad Amministrazioni Locali di somme non dovute o incassate in eccesso		5.375,80	0,00	0,00	0,00
IV	Rimborsi di parte corrente a Famiglie di somme non dovute o incassate in eccesso	U.1.09.99.04.000	30.644,61	3.728.100,00	3.874.600,00	3.874.600,00
V	Rimborsi di parte corrente a Famiglie di somme non dovute o incassate in eccesso	U.1.09.99.04.001	30.644,61	3.728.100,00	3.874.600,00	3.874.600,00
VI	RIMBORSO DELLE RISERVE E DEI VALORI CAPITALI DI RISCATTO VERSATI DAGLI ISCRITTI AI FONDI PER IL TRATTAMENTO DI FINE SERVIZIO DEI DIPENDENTI STATALI (EX ENPAS) E DEI DIPENDENTI DEGLI ENTI LOCALI (EX INADEL)	3U1209092	29.102,11	554.000,00	550.000,00	550.000,00
VI	RIMBORSO DI RISERVE E DI VALORI CAPITALI	2U1209004	0,00	3.099.600,00	3.299.600,00	3.299.600,00
VI	RIMBORSO DI PROVENTI DERIVANTI DAL DIVIETO DI CUMULO TRA PENSIONE E RETRIBUZIONE	2U1209005	0,00	20.000,00	20.000,00	20.000,00
VI	RIMBORSO DELLE QUOTE DI PARTECIPAZIONE DEGLI ISCRITTI NON PIU' DOVUTE PER LE PRESTAZIONI DI NATURA SOCIALE	3U1209088	1.542,50	54.500,00	5.000,00	5.000,00
	Totale Livello IV: Rimborsi di parte corrente a Famiglie di somme non dovute o incassate in eccesso		30.644,61	3.728.100,00	3.874.600,00	3.874.600,00
IV	Rimborsi di parte corrente a Imprese di somme non dovute o incassate in eccesso	U.1.09.99.05.000	637.290.893,14	13.291.911.543,00	10.649.858.737,92	10.649.858.737,92
V	Rimborsi di parte corrente a Imprese di somme non dovute o incassate in eccesso	U.1.09.99.05.001	637.290.893,14	13.291.911.543,00	10.649.858.737,92	10.649.858.737,92
VI	SGRAVI DI ONERI CONTRIBUTIVI A FAVORE DI COOPERATIVE SOCIALI E AZIENDE PUBBLICHE O PRIVATE CHE ASSUMONO PERSONE DETENUTE O INTERNALE AI SENSI DELLA LEGGE N. 193/2000	1U1209050	0,00	3.159.000,00	3.191.000,00	3.191.000,00
VI	SGRAVIO DEL CONTRIBUTO DEL FONDO DI GARANZIA DI CUI ALL'ART. 2, DELLA LEGGE N. 297/1982 - ART. 1, COMMA 764, LETT.A), PUNTO 2), DELLA LEGGE N. 296/2006	1U1209060	0,00	380.048.000,00	388.788.000,00	388.788.000,00
VI	SGRAVI DI CONTRIBUTI PER LE COOPERATIVE SOCIALI CHE ASSUMONO ENTRO IL 31/12/2018 PERSONE CON PROTEZIONE INTERNAZIONALE - ART. 1 COMMA 109 DELLA LEGGE 27 DICEMBRE 2017 N. 205	1U1209100	0,00	0,00	500.000,00	500.000,00
VI	SGRAVI DI ONERI CONTRIBUTIVI A FAVORE DEI DATORI DI LAVORO CHE STIPULINO CONTRATTI DI SOLIDARIETA' DI CUI ALL'ART. 6, C.4 DEL DL N. 510/1996 CONVERTITO NELLA LEGGE N. 608/1996 E ALL'ART. 5, COMMA 1, DEL DECRETO LEGGE 20 MARZO 2014, N. 34, CONVERTITO, CON MODIFICAZIONI, DALLA LEGGE 16 MAGGIO 2014, N. 78	1U1209031	0,00	15.000.000,00	15.000.000,00	15.000.000,00

PREVENTIVO FINANZIARIO GESTIONALE 2019

Livello	Descrizione	Codice	Residui iniziali presunti dell'anno 2019	Previsioni di competenza Il nota di variazione 2018	Previsioni di competenza originarie 2019	Previsioni di cassa originarie 2019
VI	SGRAVI DI ONERI CONTRIBUTIVI A FAVORE DELLE AZIENDE CON MENO DI VENTI DIPENDENTI CHE ASSUMONO LAVORATORI A TEMPO DETERMINATO AI SENSI DELL'ART. 10, COMMI 2 E 3 DELLA LEGGE N. 53/2000	1U1209042	0,00	37.936.000,00	38.315.000,00	38.315.000,00
VI	SGRAVI DI ONERI CONTRIBUTIVI RELATIVI A PRESTAZIONI TEMPORANEE DI CUI ALL'ART. 1, COMMA 766, LETT. A), DELLA LEGGE N. 296/2006	1U1209062	0,00	520.811.000,00	532.790.000,00	532.790.000,00
VI	RIMBORSO DI CONTRIBUTI	1U1209003	637.290.893,14	1.154.792.543,00	1.149.034.737,92	1.149.034.737,92
VI	SGRAVI DI ONERI CONTRIBUTIVI A FAVORE DELLE IMPRESE ARMATRICI PER IL PERSONALE IMBARCATO SU NAVI ISCRITTE NEL REGISTRO INTERNAZIONALE DI CUI ALL'ART. 6, C. 1 DEL DL N. 457/1997 CONVERTITO NELLA LEGGE N. 30/1998	1U1209033	0,00	317.637.000,00	324.942.000,00	324.942.000,00
VI	SGRAVI DI ONERI CONTRIBUTIVI SU QUOTE DI RETRIBUZIONE CONNESSE CON LA CONTRATTAZIONE AZIENDALE E TERRITORIALE AI SENSI DELL'ART. 1, COMMA 67, DELLA LEGGE N. 247/2007	1U1209063	0,00	15.000.000,00	15.000.000,00	15.000.000,00
VI	ONERE PER L'ESONERO DAL VERSAMENTO DEI CONTRIBUTI PREVIDENZIALI DEI DATORI DI LAVORO, PER LE NUOVE ASSUNZIONI CON CONTRATTO DI LAVORO A TEMPO INDETERMINATO, AI SENSI DELL'ART. 1, COMMI DA 118 A 124, DELLA LEGGE 23 DICEMBRE 2014, N. 190	1U1209093	0,00	2.902.000.000,00	387.000.000,00	387.000.000,00
VI	SGRAVI ONERI CONTRIBUTIVI AI DATORI DI LAVORO PER I LAVORATORI ALL'ESTERO NEI PAESI EXTRACOMUNITARI AI SENSI DELL'ART. 4, COMMA 2, LETT. A), DL N. 317/87 CONVERTITO NELLA LEGGE N.398/1987	1U1209014	0,00	51.431.000,00	51.945.000,00	51.945.000,00
VI	SGRAVI DI ONERI CONTRIBUTIVI RELATIVI ALLE PRESTAZIONI TEMPORANEE DI CUI ALL'ART. 120, C. 1 E 2 DELLA LEGGE N. 388/2000	1U1209044	0,00	2.755.233.000,00	2.818.603.000,00	2.818.603.000,00
VI	ONERE DERIVANTE DALL'ESONERO DAL VERSAMENTO CONTRIBUTIVO PRESSO L'ASSICURAZIONE OBBLIGATORIA PER L'INVALIDITA', LA VECCHIAIA ED I SUPERSTITI DEI COLTIVATORI DIRETTI E DEGLI IMPRENDITORI AGRICOLI PROFESSIONALI, PER NUOVE ISCRIZIONI NELLA PREVIDENZA AGRICOLA CON ETA' INFERIORE AI QUARANT'ANNI - ART. 1, COMMI 344 E 345 DELLA LEGGE 11 DICEMBRE 2016 N.232 E COMMI 117 E 118 DELLA LEGGE 27 DICEMBRE 2017, N. 205.	1U1209069	0,00	23.600.000,00	42.000.000,00	42.000.000,00
VI	SGRAVI DI CONTRIBUTI PER LE COOPERATIVE SOCIALI CHE ASSUMONO ENTRO IL 31/12/2018 DONNE VITTIME DI VIOLENZA DI GENERE - ART. 1 COMMA 220 DELLA LEGGE 27 DICEMBRE 2017 N. 205	1U1209099	0,00	0,00	1.000.000,00	1.000.000,00
VI	SGRAVI DI ONERI CONTRIBUTIVI DI CUI ALL'ART. 11, LEGGE N. 388/2000 A FAVORE DELLE IMPRESE CHE ESERCITANO LA PESCA COSTIERA E NELLE ACQUE INTERNE E LAGUNARI PROROGATI DALL'ART. 2, C. 5, LEGGE N. 350/2003	1U1209055	0,00	29.349.000,00	29.701.000,00	29.701.000,00
VI	ONERE DERIVANTE DALL'ESONERO DAL VERSAMENTO DEL 40 PER CENTO DEI COMPLESSIVI CONTRIBUTI PREVIDENZIALI A CARICO DEI DATORI DI LAVORO, IN RELAZIONE ALLE NUOVE ASSUNZIONI CON CONTRATTO DI LAVORO A TEMPO INDETERMINATO, AI SENSI DELL'ART. 1, COMMI 178 E SEGUENTI, DELLA LEGGE 28 DICEMBRE 2015, N. 208	1U1209066	0,00	1.328.000.000,00	100.000.000,00	100.000.000,00
VI	ONERE PER L'ESONERO DAL VERSAMENTO DEI CONTRIBUTI PREVIDENZIALI A CARICO DEI DATORI DI LAVORO IN RELAZIONE ALLE NUOVE ASSUNZIONI DEI GIOVANI A TEMPO INDETERMINATO - ART.1 COMMI 100-108 E COMMI 113-114 DELLA LEGGE 27 DICEMBRE 2017, N.205.	1U1209096	0,00	408.900.000,00	1.303.730.000,00	1.303.730.000,00
VI	SGRAVI DI ONERI CONTRIBUTIVI A FAVORE DELLE IMPRESE ARMATRICI CHE ESERCITANO LA PESCA OLTRE GLI STRETTI E LA PESCA MEDITERRANEA DI CUI ALL'ART. 6-BIS DELLA LEGGE N. 30/1998	1U1209038	0,00	4.063.000,00	4.156.000,00	4.156.000,00
VI	SGRAVI DI ONERI CONTRIBUTIVI RELATIVI ALLE PRESTAZIONI TEMPORANEE DI CUI ALL'ART. 1, COMMI 361 E 362 DELLA LEGGE N. 266/2005	1U1209058	0,00	3.343.952.000,00	3.420.863.000,00	3.420.863.000,00

PREVENTIVO FINANZIARIO GESTIONALE 2019

Livello	Descrizione	Codice	Residui iniziali presunti dell'anno 2019	Previsioni di competenza II nota di variazione 2018	Previsioni di competenza originarie 2019	Previsioni di cassa originarie 2019
VI	ONERE DERIVANTE DALL'ESONERO DAL VERSAMENTO DEI COMPLESSIVI CONTRIBUTI PREVIDENZIALI A CARICO DEI DATORI DI LAVORO, IN RELAZIONE ALLE NUOVE ASSUNZIONI CON CONTRATTO DI LAVORO A TEMPO INDETERMINATO - ART. 1, COMMI 308, 309 E 310 DELLA LEGGE 11 DICEMBRE 2016, N. 232	1U1209068	0,00	1.000.000,00	0,00	0,00
VI	ONERE DERIVANTE DALL'ESONERO DEL VERSAMENTO CONTRIBUTIVO AI DATORI DI LAVORO PER L'ASSUNZIONE DI LAVORATORI CON ASSEGNODI RICOLLOCAZIONE - ART. 1 COMMA 136 PUNTO 6 DELLA LEGGE 27 DICEMBRE 2017 N. 205	1U1209098	0,00	0,00	23.300.000,00	23.300.000,00
	Totale Livello IV: Rimborsi di parte corrente a Imprese di somme non dovute o incassate in eccesso		637.290.893,14	13.291.911.543,00	10.649.858.737,92	10.649.858.737,92
II	Altre spese correnti	U.1.10.00.00.000	563.840.009,62	1.392.060.692,32	1.757.433.942,47	1.774.652.654,53
III	Fondi di riserva e altri accantonamenti	U.1.10.01.00.000	0,00	13.055.618,51	13.055.618,51	13.055.618,51
IV	Fondo rinnovi contrattuali	U.1.10.01.04.000	0,00	13.055.618,51	13.055.618,51	13.055.618,51
V	Fondo rinnovi contrattuali	U.1.10.01.04.001	0,00	13.055.618,51	13.055.618,51	13.055.618,51
VI	ONERI RELATIVI AI MIGLIORAMENTI DEL TRATTAMENTO ECONOMICO DEL PERSONALE CONSEGUENTI AL RINNOVO CONTRATTUALE	4U110209900	0,00	13.055.618,51	13.055.618,51	13.055.618,51
	Totale Livello IV: Fondo rinnovi contrattuali		0,00	13.055.618,51	13.055.618,51	13.055.618,51
III	Versamenti IVA a debito	U.1.10.03.00.000	1.618,59	42.058,00	58.070,00	57.962,00
IV	Versamenti IVA a debito per le gestioni commerciali	U.1.10.03.01.000	1.618,59	42.058,00	58.070,00	57.962,00
V	Versamenti IVA a debito per le gestioni commerciali U.1.10.03.01.001	U.1.10.03.01.001	1.618,59	42.058,00	58.070,00	57.962,00
VI	IMPOSTA SUL VALORE AGGIUNTO	8U1208006	1.618,59	42.058,00	58.070,00	57.962,00
	Totale Livello IV: Versamenti IVA a debito per le gestioni commerciali		1.618,59	42.058,00	58.070,00	57.962,00
III	Premi di assicurazione	U.1.10.04.00.000	612.882,49	4.133.507,00	4.133.507,00	4.133.507,00
IV	Premi di assicurazione contro i danni	U.1.10.04.01.000	354.566,99	2.555.613,00	2.555.613,00	2.555.613,00
V	Premi di assicurazione su beni mobili	U.1.10.04.01.001	4.261,14	40.533,00	40.533,00	40.533,00
VI	PER I RISCHI CONNESSI AL PATRIMONIO ARTISTICO	5U110404411	4.261,14	40.533,00	40.533,00	40.533,00
V	Premi di assicurazione su beni immobili	U.1.10.04.01.002	344.757,25	1.930.930,00	1.930.930,00	1.930.930,00
VI	STABILI DI PROPRIETÀ E DI TERZI ADIBITI A UFFICI	5U110404401	269.061,45	1.429.900,00	1.429.900,00	1.429.900,00
VI	PER LA CASA DI RIPOSO DI CAMOGLI	5U110404402	330,81	2.350,00	2.350,00	2.350,00
VI	PER GLI STABILI DA REDDITO DELLA GESTIONE DEGLI INVESTIMENTI UNITARI	5U110404403	4.446,21	29.450,00	29.450,00	29.450,00
VI	PER GLI STABILI DA REDDITO DELLA GESTIONE DELLE PRES.TEMP. (EX TBC)	5U110404404	639,20	4.250,00	4.250,00	4.250,00
VI	PER GLI STABILI DA REDDITO DEL FONDO GAS	5U110404405	51,74	390,00	390,00	390,00
VI	PER GLI STABILI DA REDDITO DEL FONDO P.L.D. (EX FONDO TRASPORTI)	5U110404406	128,83	900,00	900,00	900,00

PREVENTIVO FINANZIARIO GESTIONALE 2019

Livello	Descrizione	Codice	Residui iniziali presunti dell'anno 2019	Previsioni di competenza Il nota di variazione 2018	Previsioni di competenza originarie 2019	Previsioni di cassa originarie 2019
VI	PER STABILI EX. S.C.A.U. ADIBITI A UFFICI	5U110404412	134,38	1.150,00	1.150,00	1.150,00
VI	PER STABILI DA REDDITO DEL FONDO DI PREVIDENZA EX SCAU	5U110404413	18,35	140,00	140,00	140,00
VI	PER STABILI DEL FONDO DI PREVIDENZA EX SCAU ADIBITI A UFFICI	5U110404414	455,63	3.500,00	3.500,00	3.500,00
VI	PER IL FONDO DI PREVIDENZA E ASSISTENZA DEGLI SPEDIZIONIERI DOGANALI	5U110404415	5,83	60,00	60,00	60,00
VI	STABILI DA REDDITO NON CARTOLARIZZATI EX INPDAI	5U110404418	9.515,63	62.550,00	62.550,00	62.550,00
VI	* PREMI DI ASSICURAZIONE DEGLI IMMOBILI DA REDDITO NON CARTOLARIZZATI EX IPOST DELLA GESTIONE ASSICURATIVA A RIPARTIZIONE IPP	5U110404424	2.347,19	15.850,00	15.850,00	15.850,00
VI	* PREMI DI ASSICURAZIONE IMMOBILI PER LE STRUTTURE SOCIALI EX ENAM	5U110404429	7.319,71	47.350,00	47.350,00	47.350,00
VI	* PREMI DI ASSICURAZIONE DEGLI IMMOBILI DA REDDITO NON CARTOLARIZZATI EX IPOST DELLA GESTIONE MUTUALITA' IPT	5U110404425	95,16	640,00	640,00	640,00
VI	* PREMI DI ASSICURAZIONE DEGLI IMMOBILI DA REDDITO NON CARTOLARIZZATI EX IPOST DELLA GESTIONE ASSISTENZA IPU	5U110404426	237,89	4.300,00	4.300,00	4.300,00
VI	* PREMI DI ASSICURAZIONE PER LE STRUTTURE SOCIALI EX INPDAP	5U110404428	19.519,23	129.550,00	129.550,00	129.550,00
VI	* SPESE DI ASSICURAZIONE IMMOBILI DA REDDITO DI PROPRIETA' EX CPDEL	5U110404430	13.639,06	83.650,00	83.650,00	83.650,00
VI	* SPESE DI ASSICURAZIONE IMMOBILI DA REDDITO DI PROPRIETA' EX ENAM	5U110404432	317,19	3.350,00	3.350,00	3.350,00
VI	* SPESE DI ASSICURAZIONE IMMOBILI DA REDDITO DI PROPRIETA' EX ENPAS	5U110404433	5.075,00	34.100,00	34.100,00	34.100,00
VI	* SPESE DI ASSICURAZIONE IMMOBILI DA REDDITO DI PROPRIETA' EX INADEL	5U110404435	8.881,25	58.900,00	58.900,00	58.900,00
VI	* SPESE DI ASSICURAZIONE IMMOBILI DA REDDITO DI PROPRIETA' EX ENPDEP	5U110404436	317,19	3.350,00	3.350,00	3.350,00
VI	* SPESE DI ASSICURAZIONE IMMOBILI DA REDDITO DI PROPRIETA' CASSA PER LE PENSIONI AI SANITARI EX INPDAP	5U110404437	1.585,94	10.600,00	10.600,00	10.600,00
VI	* SPESE DI ASSICURAZIONE IMMOBILI DA REDDITO DI PROPRIETA' CASSA PER LE PENSIONI AGLI INSEGNANTI DI ASILO E DI SCUOLE ELEMENTARI PARIFICATE EX INPDAP	5U110404438	634,38	4.650,00	4.650,00	4.650,00
V	Premi di assicurazione per responsabilità civile verso terzi	U.1.10.04.01.003	5.548,60	584.150,00	584.150,00	584.150,00
VI	PER LA RESPONSABILITA CIVILE VERSO TERZI	5U110404408	3.114,04	550.000,00	550.000,00	550.000,00
VI	PER INCENDI E RESPONSABILITA CIVILE DEI LOCALI ADIBITI A CRAL	5U110404410	134,55	34.150,00	34.150,00	34.150,00
VI	PREMI DI ASSICURAZIONE (PER I MEZZI DI TRASPORTO DELLA SEDE PERIFERICHE)	5U110404419	0,01	0,00	0,00	0,00
VI	ASSICURAZIONE RESPONSABILITA CIVILE VERSO TERZI EX IPOST	5U110404420	2.300,00	0,00	0,00	0,00
	Totale Livello IV: Premi di assicurazione contro i danni		354.566,99	2.555.613,00	2.555.613,00	2.555.613,00
IV	Altri premi di assicurazione n.a.c.	U.1.10.04.99.000	258.315,50	1.577.894,00	1.577.894,00	1.577.894,00
V	Altri premi di assicurazione n.a.c.	U.1.10.04.99.999	258.315,50	1.577.894,00	1.577.894,00	1.577.894,00
VI	PER L'APPLICAZIONE A FAVORE DEL PERSONALE DIPENDENTE - DPR N. 43/90	5U110404409	142.000,00	863.024,00	863.024,00	863.024,00

PREVENTIVO FINANZIARIO GESTIONALE 2019

Livello	Descrizione	Codice	Residui iniziali presunti dell'anno 2019	Previsioni di competenza II nota di variazione 2018	Previsioni di competenza originarie 2019	Previsioni di cassa originarie 2019
VI	PER LA TUTELA DEL PATRIMONIO ELETTRONICO	5U110404407	0,00	284.870,00	284.870,00	284.870,00
VI	RESPONSABILITÀ PER I DIPENDENTI PER RISCHI PROFESSIONALI	5U110404416	0,00	330.000,00	330.000,00	330.000,00
VI	COPERTURA ONERI DEI RISCHI DI PROGETTISTI ART. 106, DPR N. 955/99	5U110404417	600,50	100.000,00	100.000,00	100.000,00
VI	PREMI DI ASSICURAZIONE EX INPDAP	5U110404421	115.715,00	0,00	0,00	0,00
	Totale Livello IV: Altri premi di assicurazione n.a.c.		258.315,50	1.577.894,00	1.577.894,00	1.577.894,00
III	Spese dovute a sanzioni, risarcimenti e indennizzi	U.1.10.05.00.000	4.343.404,19	252.502.746,05	252.505.687,97	252.580.338,97
IV	Spese per risarcimento danni	U.1.10.05.02.000	7.180,81	650.000,00	650.000,00	650.000,00
V	Spese per risarcimento danni	U.1.10.05.02.001	7.180,81	650.000,00	650.000,00	650.000,00
VI	SPESE PER RISARCIMENTI CONNESSE A CONTROVERSIE VARIE IN ORDINE PATRIMONIALE	5U121000900	7.180,81	650.000,00	650.000,00	650.000,00
	Totale Livello IV: Spese per risarcimento danni		7.180,81	650.000,00	650.000,00	650.000,00
IV	Spese per indennizzi	U.1.10.05.03.000	0,00	200.000,00	200.000,00	200.000,00
V	Spese per indennizzi	U.1.10.05.03.001	0,00	200.000,00	200.000,00	200.000,00
VI	INDENNITÀ PER AVVIAMENTO COMMERCIALE A FAVORE DI CONDUTTORI CHE NON ACCETTANO NUOVE CONDIZIONI PER PROSECUZIONE DELLA LOCAZIONE - LEGGE N. 15/1987	8U120608701	0,00	200.000,00	200.000,00	200.000,00
	Totale Livello IV: Spese per indennizzi		0,00	200.000,00	200.000,00	200.000,00
IV	Oneri da contenzioso	U.1.10.05.04.000	4.336.223,38	251.652.746,05	251.655.687,97	251.730.338,97
V	Oneri da contenzioso	U.1.10.05.04.001	4.336.223,38	251.652.746,05	251.655.687,97	251.730.338,97
VI	ONERI PER ISCRIZIONI IPOTECARIE CONNESSE AD AZIONI GIUDIZIARIE PER RECUPERO DEI CREDITI CONTRIBUTIVI	5U121000300	16.130,77	20.000,00	20.000,00	20.000,00
VI	SPESE LEGALI VARIE	5U121000401	168.829,11	2.000.000,00	2.000.000,00	2.000.000,00
VI	SPESE LEGALI DIVERSE EX INPDAL	5U121000405	0,00	50.000,00	50.000,00	50.000,00
VI	SPESE LEGALI DIVERSE EX INPDAP	5U121000410	328.900,80	700.000,00	700.000,00	700.000,00
VI	SPESE LEGALI CONNESSE AL RECUPERO DEI CREDITI CONTRIBUTIVI	5U121000101	980.799,95	34.151.195,00	34.151.195,00	34.151.195,00
VI	SPESE LEGALI PER IL RECUPERO DEI CONTRIBUTI SOCIALI DI MALATTIA	5U121000102	0,00	58.202,00	58.202,00	58.202,00
VI	PER CONCESSIONE E PER RECUPERO DI PRESTAZIONI DELLA GESTIONE EX CUAF	5U121000103	9.054,22	677.429,80	677.429,80	677.429,80
VI	PER LA CONCESSIONE E PER IL RECUPERO DI PRESTAZIONI DELLA GESTIONE ARTIGIANI	5U121000104	11.610,80	3.263.131,00	3.263.131,00	3.263.131,00
VI	PER LA CONCESSIONE E PER IL RECUPERO DI PRESTAZIONI DELLA GESTIONE DI COLTIVATORI DIRET COLONI E MEZZADRI	5U121000109	14.811,51	6.666.193,00	6.666.193,00	6.666.193,00
VI	PER LA CONCESSIONE E PER IL RECUPERO DI ASSEGNI D MATERNITÀ STATO	5U121000150	0,00	78.965,91	78.965,91	78.965,91
VI	PER CONCESSIONE E RECUPERO DI PRESTAZIONI EX INPDAP	5U121000152	195.403,89	2.216.700,00	2.216.700,00	2.216.700,00

PREVENTIVO FINANZIARIO GESTIONALE 2019

Livello	Descrizione	Codice	Residui iniziali presunti dell'anno 2019	Previsioni di competenza Il nota di variazione 2018	Previsioni di competenza originarie 2019	Previsioni di cassa originarie 2019
VI	PER CONCESSIONE E RECUPERO PRESTAZIONI EX ENPALS	5U121000153	0,00	209.456,00	209.456,00	209.456,00
VI	*SPESE LEGALI CONNESSE AL CONTENZIOSO DERIVANTE DALL'AZIONE DI RECUPERO DELLE RATE DI MUTUI CONCESSE ALLE COOPERATIVE EDILIZIE	8U121003901	0,00	120.000,00	120.000,00	120.000,00
VI	PER CONCESSIONE E PER RECUPERO PRESTAZIONI DELLA EX CASSA INTEGRAZIONE GUADAGNI DEGLI OPERAI DELL'EDILIZIA	5U121000105	0,00	303.360,00	303.360,00	303.360,00
VI	PER CONCESSIONE E PER RECUPERO PRESTAZIONI DELLA EX CASSA INTEGRAZIONE GUADAGNI DEGLI OPERAI DELL'INDUSTRIA	5U121000106	145,91	214.128,00	214.128,00	214.128,00
VI	PER LA CONCESSIONE E PER IL RECUPERO DI PRESTAZIONI DEL FONDO PER IL CLERO	5U121000107	0,00	102.666,00	102.666,00	102.666,00
VI	PER LA CONCESSIONE E PER IL RECUPERO DI PRESTAZIONI DELLA GESTIONE COMMERCianti	5U121000108	9.902,36	838.864,00	838.864,00	838.864,00
VI	PER CONCESSIONE E PER RECUPERO PRESTAZIONI DELLA EX CASSA INTEGRAZIONI SALARI DEGLI OPERAI DIPENDENTI DA AZIENDE AGRICOLE	5U121000110	0,00	446.880,00	446.880,00	446.880,00
VI	PER CONCESSIONE E PER RECUPERO PRESTAZIONI DELLA GESTIONE SPECIALE EDILIZIA PER IL TRATTAMENTO DI CUI ALLA LEGGE N. 427/1975	5U121000111	145,91	166.301,29	166.301,29	166.301,29
VI	PER CONCESSIONE E PER RECUPERO PRESTAZIONI DELLA GESTIONE PER L'EROGAZIONE DEL TRATTAMENTO SPECIALE DI DISOCCUPAZIONE	5U121000112	513.772,19	3.054.470,00	3.054.470,00	3.054.470,00
VI	PER CONCESSIONE E PER RECUPERO PRESTAZIONI DELL'EX FONDO PER IL RIMPATRIO DEI LAVORATORI EXTRACOMUNITARI	5U121000113	0,00	138.553,00	138.553,00	138.553,00
VI	PER CONCESSIONE E PER RECUPERO PRESTAZIONI DELL'EX ASSICURAZIONE OBBLIGATORIA PER LA DISOCCUPAZIONE INVOLONTARIA	5U121000114	87.875,04	6.053.981,00	6.053.981,00	6.053.981,00
VI	PER CONCESSIONE E RECUPERO PRESTAZ. GESTIONE PER EROGAZIONE DI PRESTAZIONI IN CAPITALE AL PERSONALE DI ESATTORIE E RICEVITORIE DELLE IMPOSTE DIRETTE	5U121000119	0,00	312.144,45	312.144,45	312.144,45
VI	PER CONCESSIONE DI PRESTAZIONI AI CD/CM EX SENTENZE DELLA C.C. N. 495/93 240/94	5U121000140	0,00	50.424,00	50.424,00	50.424,00
VI	PER CONCESSIONE DI PRESTAZIONI AI FPLD EX SENTENZE DELLA C.C. N. 495/93 240/94	5U121000141	0,00	75.142,00	75.142,00	75.142,00
VI	PER CONCESSIONE DI PRESTAZIONI EX SENTENZE DELLA C.C. N. 495/93 E 240/94 A CARICO DI ALTRE GESTIONI	5U121000142	0,00	316.947,02	316.947,02	316.947,02
VI	PER CONCESSIONE DI PRESTAZIONI EX SENTENZE DEL FONDO SPEDIZIONIERI DOGANALI	5U121000143	1.000,00	34.617,00	34.617,00	34.617,00
VI	PER CONCESSIONE E PER RECUPERO DI PRESTAZIONI AGLI INVALIDI CIVILI	5U121000144	1.164.734,79	147.794.729,46	147.794.729,46	147.794.729,46
VI	PER LA CONCESSIONE E PER IL RECUPERO DI ASSEGNI COMUNALI DI MATERNITÀ E PER ANF	5U121000149	500,00	53.505,00	53.505,00	53.505,00
VI	PER CONCESSIONE E PER RECUPERO DI PRESTAZIONI AI CIECHI	5U121000145	8.769,21	1.859.355,00	1.859.355,00	1.859.355,00
VI	PER CONCESSIONE E PER RECUPERO DI PRESTAZIONI AI SORDOMUTI	5U121000146	988,20	191.078,00	191.078,00	191.078,00
VI	PER LA CONCESSIONE ED IL RECUPERO DELLE PRESTAZIONI EX INPDAl	5U121000147	0,00	91.908,66	91.908,66	91.908,66
VI	PER CONCESSIONE E PER RECUPERO DI PRESTAZIONI MATERNITÀ ALLE LAVORATRICI PARASUBORDINATE DI CUI ALLA LEGGE N. 335/1995	5U121000148	2.727,92	57.437,12	57.437,12	57.437,12
VI	PER CONCESSIONE E PER RECUPERO PRESTAZIONI DELL'EX FONDO DI GARANZIA PER IL TRATTAMENTO D FINE RAPPORTO	5U121000115	42.876,49	2.319.358,94	2.319.358,94	2.319.358,94
VI	PER CONCESSIONE E PER RECUPERO PRESTAZIONI DEL FONDO PREVIDENZA PER PERSONALE DELLE ABOLITE IMPOSTE DI CONSUMO	5U121000116	1.747,20	247.869,81	247.869,81	247.869,81

PREVENTIVO FINANZIARIO GESTIONALE 2019

Livello	Descrizione	Codice	Residui iniziali presunti dell'anno 2019	Previsioni di competenza Il nota di variazione 2018	Previsioni di competenza originarie 2019	Previsioni di cassa originarie 2019
VI	PER CONCESSIONE E PER RECUPERO PRESTAZIONI DEL FONDO DI PREVIDENZA PER IL PERSONALE DELL'ENEL E DALLE AZIENDE ELETTRICHE PRIVATE	5U121000117	360,88	103.066,00	103.066,00	103.066,00
VI	PER CONCESSIONE E PER RECUPERO PRESTAZIONI DEL FONDO DI PREVIDENZA PER IL PERSONALE DELLE ESATTORIE E RICEVITORIE DELLE IMPOSTE DIRETTE	5U121000118	0,00	19.183,00	19.183,00	19.183,00
VI	PER CONCESSIONE E PER RECUPERO PRESTAZIONI DEL FONDO DI PREVIDENZA PER IL PERSONALE DEI PUBBLICI SERVIZI DI TRASPORTO	5U121000120	3.589,94	397.628,78	397.628,78	397.628,78
VI	PER CONCESSIONE E PER RECUPERO PRESTAZIONI DELL'ASSICURAZIONE FACOLTATIVA PER L'INVALIDITÀ LA VECCHIAIA	5U121000121	8.046,47	3.599.817,00	3.599.817,00	3.599.817,00
VI	PER CONCESSIONE E PER RECUPERO PRESTAZIONI DEL FONDO PENSIONI DEI LAVORATORI DIPENDENTI	5U121000122	354.921,58	24.203.780,00	24.203.780,00	24.203.780,00
VI	PER CONCESSIONE E PER RECUPERO PRESTAZIONI DELLA GESTIONE PER EROGAZIONE DELLA PENSIONE AI CITTADINI ULTRA SESSANTACINQUENNI	5U121000123	5.982,39	1.870.849,00	1.870.849,00	1.870.849,00
VI	PER CONCESSIONE E PER RECUPERO PRESTAZIONI DELLA GESTIONE INTERVENTI ASSISTENZIALI E DI SOSTEGNO A GESTIONE PREV., GESTIONE DEGLI ONERI PENSIONISTICI	5U121000124	671,00	731.062,25	731.062,25	731.062,25
VI	PER CONCESSIONE E PER RECUPERO PRESTAZIONI DEL FONDO PREVIDENZA DELLE ISCRIZIONI COLLETTIVE	5U121000129	0,00	443.903,36	443.903,36	443.903,36
VI	PER CONCESSIONE E RECUPERO PRESTAZIONI DELLA GEST. AI CITTADINI, INTERVENTI ASSISTENZIALI E DI SOSTEGNO ALLE GEST. PREVIDENZ. GEST. ONERI MANTENIMENTO SALARIO	5U121000125	7.471,69	658.335,19	658.335,19	658.335,19
VI	PER CONCESSIONE E RECUPERO PRESTAZIONI DEL FONDO DI PREVIDENZA PER PERSONALE CONSORZIO AUTONOMO PORTO DI GENOVA ED ENTEAUTONOMO PORTO DI TRIESTE	5U121000126	0,00	6.286,19	6.286,19	6.286,19
VI	PER LA CONCESSIONE E PER IL RECUPERO DI ASSEGNI AGLI ORFANI DEI LAVORATORI	5U121000127	0,00	82.651,00	82.651,00	82.651,00
VI	PER CONCESSIONE E PER RECUPERO PRESTAZIONI DEL FONDO INTEGRATIVO PER IL PERSONALE DIPENDENTE DA AZIENDE DEL GAS	5U121000128	1.000,00	248.326,00	248.326,00	248.326,00
VI	PER IL RECUPERO DI PRESTAZIONI ECONOMICHE MALATTIA E MATERNITÀ	5U121000130	4.385,91	1.133.618,00	1.133.618,00	1.133.618,00
VI	PER IL RECUPERO DI PREST. DI MALATTIA RELATIVE A AZIONI DI SURROGAZIONE - ART. 23 QUINQUIES, C. 4, LEGGE N. 33/80 - GMS	5U121000131	1.761,28	771.490,00	771.490,00	771.490,00
VI	PER IL RECUPERO DI PRESTAZIONI DI MATERNITÀ ALLE LAVORATRICI AUTONOME DI CUI ALLA LEGGE N. 546 DEL 29 DICEMBRE 1987	5U121000132	0,00	54.476,00	54.476,00	54.476,00
VI	PER CONCESSIONE E PER RECUPERO PRESTAZIONI DELLA GESTIONE SPECIALE PER I DIPENDENTI DA IMPRESE ESERCENTI MINIERE CAVE ETORBIERE	5U121000133	0,00	36.036,00	36.036,00	36.036,00
VI	PER CONCESSIONE E PER RECUPERO PRESTAZIONI DELLA GESTIONE SPECIALE MUTUALITÀ PENSIONI A FAVORE DELLE CASALINGHE	5U121000134	0,00	59.470,66	59.470,66	59.470,66
VI	PER CONCESSIONE DI PRESTAZIONI AI COMMERCianti EX SENTENZE DELLA C.C. N. 495/93 240/94	5U121000139	0,00	39.490,00	39.490,00	39.490,00
VI	PER CONCESSIONE E RECUPERO PRESTAZIONI DELLA GEST. INTERV. ASSISTENZIALI E DI SOSTEGNO ALLE GEST. PREVIDENZ. - PRESTAZIONI CONTRO LA TUBERCOLOSI	5U121000135	0,00	132.092,36	132.092,36	132.092,36
VI	PER CONCESSIONE E PER RECUPERO PRESTAZIONI DEL FONDO PER IL PERSONALE ADDETTO AI PUBBLICI SERVIZI DI TELEFONIA	5U121000136	400,00	11.278,00	11.278,00	11.278,00
VI	PER CONCESSIONE E PER RECUPERO PRESTAZIONI DEL FONDO PER IL PERSONALE DELLE AZIENDE DI NAVIGAZIONE AEREA	5U121000137	0,00	256.027,75	256.027,75	256.027,75
VI	PER CONCESSIONE DI PRESTAZIONI AGLI ARTIGIANI EX SENTENZE DELLA C.C. N. 495/93 240/94	5U121000138	0,00	42.514,00	42.514,00	42.514,00
VI	CONTRIBUTO UNIFICATO DI ISCRIZIONE A RUOLO - ARTT. DA 9 A 18, DEL D.P.R. 30 MAGGIO 2002, N. 115, COME MODIFICATI DALL'ART. 37, COMMI 6 E 7, DEL DECRETO LEGGE 6 LUGLIO 2011, N. 98, CONVERTITO, CON MODIFICAZIONI, DALLA LEGGE 15 LUGLIO 2011, N. 111	5U120800509	13.037,53	600.000,00	600.000,00	600.000,00

PREVENTIVO FINANZIARIO GESTIONALE 2019

Livello	Descrizione	Codice	Residui iniziali presunti dell'anno 2019	Previsioni di competenza Il nota di variazione 2018	Previsioni di competenza originarie 2019	Previsioni di cassa originarie 2019
VI	*SPESE LEGALI CONNESSE AL CONTENZIOSO CON FORNITORI DI PRESTAZIONI IN FAVORE DI ISCRITTI (E LORO FAMILIARI)	3U121004001	0,00	100.000,00	100.000,00	100.000,00
VI	SPESE DERIVANTI DAL RICONOSCIMENTO A GETI SPA DEL CORRISPETTIVO PER MANCATA UTILIZZAZIONE STABILIMENTI TERMALI NEL PERIODO 14/7 - 31/12/1999	2U1210012	274.217,44	0,00	0,00	0,00
VI	SPESE LEGALI CONNESSE AL CONTENZIOSO CON GLI ISCRITTI	3U121004002	74.651,00	100.000,00	100.000,00	174.651,00
VI	SPESE LEGALI CONNESSE AL PATRIMONIO IMMOBILIARE NON CARTOLARIZZATO EX INPDAP	8U121001003	25.000,00	400.000,00	400.000,00	400.000,00
VI	SPESE PER RISARCIMENTI CONNESSE A CONTROVERSIE IN MATERIA PREVIDENZIALE	2U1210009	0,00	500.279,72	503.221,64	503.221,64
VI	SPESE PER RISARCIMENTI CONNESSE A CONTROVERSIE IN MATERIA ASSISTENZIALE (ESCLUSI ONERI SENTENZE CORTE COSTITUZIONALE N.495/1993 E N. 240/1994)	3U1210009	0,00	116.093,33	116.093,33	116.093,33
	Totale Livello IV: Oneri da contenzioso		4.336.223,38	251.652.746,05	251.655.687,97	251.730.338,97
III	Altre spese correnti n.a.c.	U.1.10.99.00.000	558.882.104,35	1.122.326.762,76	1.487.681.058,99	1.504.825.228,05
IV	Altre spese correnti n.a.c.	U.1.10.99.99.000	558.882.104,35	1.122.326.762,76	1.487.681.058,99	1.504.825.228,05
V	Altre spese correnti n.a.c.	U.1.10.99.99.999	558.882.104,35	1.122.326.762,76	1.487.681.058,99	1.504.825.228,05
VI	SPESE PER SERVIZI SVOLTI DALLE BANCHE E DAGLI UFFICI DEI CONTI CORRENTI POSTALI	5U1210090	362.404,14	0,00	0,00	0,00
VI	SPESE PER I SERVIZI SVOLTI DAI CAF PER LA DETERMINAZIONE DELL'INDICATORE DELLA SITUAZIONE ECONOMICA EQUIVALENTE (ISEE)	5U110402300	3.974.892,88	0,00	0,00	0,00
VI	COMMISSIONI PER SERVIZIO INCASSO CONTRIBUTI TRAMITE STRUMENTI DEL CIRCUITO BANCARIO	8U121002306	110.498,43	2.500.000,00	2.500.000,00	2.500.000,00
VI	SPESE PER I SERVIZI RELATIVI A PAGAMENTI DI PRESTAZIONI ALL'ESTERO	2U121002201	0,00	8.400.000,00	8.400.000,00	8.400.000,00
VI	SPESE BANCARIE PER IL PAGAMENTO DI PRESTAZIONI IN EUROPA E ALL'ESTERO	8U121002201	5.477.904,90	0,00	0,00	0,00
VI	ONERI PER IL PERSONALE GIÀ ADDETTO AL SERVIZIO DI PORTIERATO, CUSTODIA E VIGILANZA, DEGLI IMMOBILI DISMESSI - ART. 43, COMMA 19, LEGGE N. 388/2000	4U110405400	17.192,27	0,00	0,00	0,00
VI	COMPENSI AI COMPONENTI ESTERNI DELLE COMMISSIONI MEDICHE DI VERIFICA PROVINCIALI PER L'ACCERTAMENTO O SANITARIO INVAL.CIVILE, HANDICAP E DISABILITA'	5U110406400	9.233,98	0,00	0,00	0,00
VI	ONERI PER IL PATRIMONIO IMMOBILIARE CARTOLARIZZATO INPS	5U121001401	257.256,89	0,00	0,00	0,00
VI	SPESE PER I SERVIZI SVOLTI DAI CAF PER LA DETERMINAZIONE DELL'INDICATORE DELLA SITUAZIONE ECONOMICA EQUIVALENTE (ISEE)	3U121002401	0,00	82.000.000,00	82.000.000,00	82.000.000,00
VI	*BORSE DI STUDIO AI DESTINATARI DEL PROGETTO DI RICERCA VISITINPS FELLOWSHIP	8U120603401	36.000,00	250.000,00	250.000,00	174.000,00
VI	SPESE PER VISITE MEDICHE RICHIESTE DALLE PUBBLICHE AMMINISTRAZIONI	3U121004401	867.541,58	30.000.000,00	40.000.000,00	40.000.000,00
VI	COMPENSI PER L'ATTIVITÀ DI VENDITA DEL PATRIMONIO IMMOBILIARE DEL SOPPRESSO I.N.P.D.A.I.	5U121001402	3.537.196,73	0,00	0,00	0,00
VI	COMPENSI AI COMPONENTI ESTERNI DELLE SOTTOCOMMISSIONI DELLA CMS PER VERIFICHE STRAORDINARIE EX ART.80 L.133/08	5U110406402	897,60	0,00	0,00	0,00
VI	SPESE PER VISITE MEDICHE DISPOSTE DI INIZIATIVA DELL'ISTITUTO	3U121004402	95.793,43	5.000.000,00	10.000.000,00	10.000.000,00
VI	ONERI E/O SPESE LEGALI CONNESSE AL PATRIMONIO IMMOBILIARE DEL SOPPRESSO I.N.P.D.A.I.	5U121001403	729.763,73	0,00	0,00	0,00

PREVENTIVO FINANZIARIO GESTIONALE 2019

Livello	Descrizione	Codice	Residui iniziali presunti dell'anno 2019	Previsioni di competenza Il nota di variazione 2018	Previsioni di competenza originarie 2019	Previsioni di cassa originarie 2019
VI	SPESE DI PUBBLICITÀ CONNESSE ALLA VENDITA DEL PATRIMONIO IMMOBILIARE DEL SOPPRESSO I.N.P.D.A.I.	5U121001404	229.639,52	0,00	0,00	0,00
VI	ONERI CONDOMINIALI E/O CONSORTILI CONNESSI AL PATRIMONIO IMMOBILIARE DEL SOPPRESSO I.N.P.D.A.I.	5U121001405	47.059,79	0,00	0,00	0,00
VI	ONERI MANUTENTIVI STRAORDINARI CONNESSI AL PATRIMONIO IMMOBILIARE DEL SOPPRESSO I.N.P.D.A.I.	5U121001406	555.820,51	0,00	0,00	0,00
VI	RETRIBUZIONE ED ONERI RIFLESSI PER I PORTIERI IN SERVIZIO PRESSO GLI IMMOBILI DEL SOPPRESSO I.N.P.D.A.I.	5U121001407	2.549.297,98	0,00	0,00	0,00
VI	ONERI PER LA VIGILANZA DEI VALORI DERIVANTI DALLA VENDITA DEL PATRIMONIO CARTOLARIZZATO INPS ED EX INPDAP	5U121001408	40.382,91	0,00	0,00	0,00
VI	SPESE PER LA GESTIONE E LA VENDITA DEGLI IMMOBILI CARTOLARIZZATI EX INPDAP	5U121001411	2.581.802,58	0,00	0,00	0,00
VI	SPESE PER I SERVIZI DI ACQUISIZIONE DI DATI REDDITUALI PER L'EROGAZIONE DELLE PRESTAZIONI	2U121002101	49.612.106,48	23.000.000,00	23.000.000,00	23.000.000,00
VI	SPESE PER I SERVIZI SVOLTI DA POSTE S.P.A	8U121002101	36.723.358,44	48.241.926,00	43.500.000,00	43.500.000,00
VI	SPESE PER IL SERVIZIO DI RISCOSSIONE DEI CONTRIBUTI DI MALATTIA SVOLTI DALL'INAIL (EX IPSEMA) (ASR)	8U121002102	0,00	5.000,00	0,00	0,00
VI	SPESE PER I COMPENSI A BANCA D'ITALIA PER IL PAGAMENTO DELLE PRESTAZIONI TEMPORANEE	8U121002104	2.038.633,18	2.500.000,00	2.500.000,00	2.500.000,00
VI	*SPESE PER L'INVIO DI POSTA MASSIVA, PER LA GESTIONE DELLA CORRISPONDENZA IN E/U E PER I SERVIZI DI DEMATERIALIZZAZIONE	8U121002901	54.000,20	0,00	0,00	54.000,20
VI	* SPESE PER L'INVIO DI POSTA MASSIVA, PER LA GESTIONE DELLA CORRISPONDENZA IN E/U E PER I SERVIZI DI DEMATERIALIZZAZIONE	5U121002901	39.659.422,06	94.289.438,99	94.289.438,99	94.289.438,99
VI	SPESE BANCARIE PER IL PAGAMENTO DELLE PRESTAZIONI SUL TERRITORIO NAZIONALE	8U121002105	11.659.208,21	48.571.000,00	42.500.000,00	42.500.000,00
VI	SPESE PER VISITE MEDICHE RICHIESTE DAI DATORI DI LAVORO E ENTI PREVIDENZIALI	5U110403801	10.179,09	0,00	0,00	0,00
VI	ONERI DELLA GESTIONE LAVORATORI DELLO SPETTACOLO EX ENPALS	8U121000801	2.000,00	100.000,00	80.000,00	77.000,00
VI	SPESE PER IL COMPENSO DEI COMPONENTI ESTERNI DELLE COMMISSIONI MEDICHE DI VERIFICA PROVINCIALI	8U121002801	0,00	15.000,00	5.000,00	5.000,00
VI	COMPENSI AI COMPONENTI ESTERNI DELLE COMMISSIONI MEDICHE PER L'ACCERTAMENTO DELL'INVALIDITA' CIVILE, DELLE SITUAZIONI DI HANDICAP E DI DISABILITA' PER L'ESPLETAMENTO DELLE ATTIVITA' IN CONVENZIONI CON LE REGIONI	8U121001801	0,00	0,00	21.591.360,00	21.591.360,00
VI	SPESE PER VISITE MEDICHE DISPOSTE D'INIZIATIVA DELL'ISTITUTO	5U110403802	31.347,80	0,00	0,00	0,00
VI	ONERI DELLA GESTIONE EX CPDEL	8U121000802	2.600.000,00	10.800.000,00	10.000.000,00	10.100.000,00
VI	SPESE PER IL COMPENSO DEI COMPONENTI ESTERNI DELLE SOTTOCOMMISSIONI DELLA CMS PER LE VERIFICHE STRAORDINARIE DI CUI ALL'ART. 80, DELLA LEGGE N. 133/2008	8U121002802	0,00	5.000,00	5.000,00	5.000,00
VI	COMPENSI AI COMPONENTI ESTERNI DELLE COMMISSIONI PER ACCERTAMENTI SANITARI EX ART. 20, DELLA LEGGE N. 102/2009	8U121002803	8.634.439,50	48.149.484,00	53.645.760,00	51.780.199,50
VI	ONERI DELLA GESTIONE EX ENPAS	8U121000804	15.000.000,00	21.000.000,00	20.000.000,00	25.000.000,00
VI	ONERI DELLA CASSA PER LE PENSIONI AGLI INSEGNANTI DI ASILO E DI SCUOLE ELEMENTARI EX INPDAP	8U121000809	230.000,00	400.000,00	350.000,00	340.000,00
VI	ONERI DELLA GESTIONE EX INADEL	8U121000806	1.200.000,00	5.400.000,00	5.000.000,00	4.900.000,00

PREVENTIVO FINANZIARIO GESTIONALE 2019

Livello	Descrizione	Codice	Residui iniziali presunti dell'anno 2019	Previsioni di competenza Il nota di variazione 2018	Previsioni di competenza originarie 2019	Previsioni di cassa originarie 2019
VI	ONERI DELLA GESTIONE EX ENPDEP	8U121000807	25.000,00	200.000,00	150.000,00	149.000,00
VI	ONERI DELLA CASSA PER LE PENSIONI AI SANITARI EX INPDAP	8U121000808	150.000,00	1.300.000,00	1.200.000,00	1.190.000,00
VI	ALTRE SPESE DI GESTIONE	5U121003808	29.998,80	75.000,00	15.000,00	15.000,00
VI	ONERI DELLA GESTIONE DEGLI INVESTIMENTI UNITARI	5U121001701	94.869,65	0,00	0,00	0,00
VI	ONERI DELLA GESTIONE DEGLI INVESTIMENTI UNITARI	8U121001701	1.000.000,00	1.200.000,00	1.000.000,00	1.300.000,00
VI	SPESE PER VISITE MEDICHE DI CONTROLLO RICHIESTE DAI DATORI DI LAVORO PRIVATI E PUBBLICI	3U121002701	765.485,26	20.000.000,00	20.000.000,00	20.000.000,00
VI	COMPENSI PER L'ATTIVITA DI GESTIONE E VENDITA DEL PATRIMONIO IMMOBILIARE DEL SOPPRESSO I.N.P.D.A.I.	5U121001702	1.793.108,23	0,00	0,00	0,00
VI	COMPENSI PER L'ATTIVITA DI VENDITA DEL PATRIMONIO IMMOBILIARE DEL SOPPRESSO INPDAP	8U121001702	2.500.000,00	4.700.000,00	5.900.000,00	6.400.000,00
VI	SPESE PER VISITE MEDICHE DI CONTROLLO DISPOSTE D'INIZIATIVA DELL'ISTITUTO	3U121002702	1.176.359,39	18.300.000,00	18.300.000,00	18.300.000,00
VI	ONERI E/O SPESE LEGALI CONNESSE AL PATRIMONIO IMMOBILIARE DEL SOPPRESSO I.N.P.D.A.I.	5U121001703	23.760,00	0,00	0,00	0,00
VI	ONERI E/O SPESE LEGALI CONNESSE AL PATRIMONIO IMMOBILIARE DEL SOPPRESSO INPDAP	8U121001703	1.700.000,00	1.800.000,00	1.500.000,00	1.900.000,00
VI	SPESE DI PUBBLICITÀ CONNESSE ALLA VENDITA DEL PATRIMONIO IMMOBILIARE DEL SOPPRESSO INPDAP	8U121001704	0,00	50.000,00	50.000,00	30.000,00
VI	TRIBUTI DIVERSI EX INPDAP	8U121001709	200.000,00	600.000,00	600.000,00	450.000,00
VI	COMPENSI PER LA GESTIONE DEGLI IMMOBILI EX INADEL - GESTIONE IPL	8U121001751	0,00	0,00	2.095.000,00	1.745.000,00
VI	COMPENSI PER LA GESTIONE DEGLI IMMOBILI EX ENPDEP - GESTIONE IPN	8U121001753	0,00	0,00	10.000,00	8.000,00
VI	COMPENSI PER LA GESTIONE DEGLI IMMOBILI EX CPS -GESTIONE IPQ	8U121001755	0,00	0,00	220.000,00	190.000,00
VI	COMPENSI PER LA GESTIONE DEGLI IMMOBILI EX CPI - GESTIONE IPO	8U121001757	0,00	0,00	60.000,00	50.000,00
VI	ONERI CONDOMINIALI E/O CONSORTILI CONNESSI AL PATRIMONIO IMMOBILIARE DEL SOPPRESSO INPDAP	8U121001705	2.500.000,00	10.000.000,00	9.000.000,00	10.000.000,00
VI	ONERI MANUTENTIVI STRAORDINARI CONNESSI AL PATRIMONIO IMMOBILIARE DEL SOPPRESSO I.N.P.D.A.I.	5U121001706	5.738.226,37	0,00	0,00	0,00
VI	ONERI MANUTENTIVI STRAORDINARI CONNESSI AL PATRIMONIO IMMOBILIARE DEL SOPPRESSO INPDAP	8U121001706	6.500.000,00	1.900.000,00	1.000.000,00	3.500.000,00
VI	RETRIBUZIONE ED ONERI RIFLESSI PER I PORTIERI IN SERVIZIO PRESSO GLI IMMOBILI DEL SOPPRESSO I.N.P.D.A.I.	5U121001707	35.121,86	0,00	0,00	0,00
VI	RETRIBUZIONE ED ONERI RIFLESSI PER I PORTIERI IN SERVIZIO PRESSO GLI IMMOBILI DEL SOPPRESSO INPDAP	8U121001707	0,00	1.500.000,00	1.500.000,00	1.200.000,00
VI	ONERI PER LA VIGILANZA DEI VALORI DERIVANTI DALLA VENDITA DEL PATRIMONIO EX INPDAP	8U121001708	0,00	50.000,00	50.000,00	10.000,00
VI	ICI/IMU EX INPDAP	8U121001710	2.000.000,00	14.000.000,00	13.500.000,00	13.500.000,00
VI	ONERI DEL FONDO GAS	8U121001711	20.000,00	50.000,00	50.000,00	20.000,00

PREVENTIVO FINANZIARIO GESTIONALE 2019

Livello	Descrizione	Codice	Residui iniziali presunti dell'anno 2019	Previsioni di competenza Il nota di variazione 2018	Previsioni di competenza originarie 2019	Previsioni di cassa originarie 2019
VI	ONERI DELLA GESTIONE PER IL PERSONALE ADDETTO AI PUBBLICI SERVIZI DI TRASPORTO	8U121001712	20.000,00	130.000,00	135.000,00	120.000,00
VI	ONERI DELLA GESTIONE PRESTAZIONI TEMPORANEE (EX TBC)	8U121001713	0,00	4.000,00	50.000,00	40.000,00
VI	PREMI ASSICURATIVI RELATIVI AL PATRIMONIO IMMOBILIARE EX INPDAI	8U121001719	70.000,00	300.000,00	300.000,00	290.000,00
VI	ONERI CONDOMINIALI E/O CONSORTILI DELLA GESTIONE EX IPOST - GESTIONE IPP	8U121001740	0,00	50.000,00	50.000,00	30.000,00
VI	ONERI E/O SPESE LEGALI DELLA GESTIONE EX IPOST - GESTIONE IPP	8U121001741	0,00	5.000,00	5.000,00	5.000,00
VI	SPESE VARIE DI GESTIONE DELLA GESTIONE EX IPOST - GESTIONE IPP	8U121001742	0,00	5.000,00	5.000,00	5.000,00
VI	SPESE VARIE DI GESTIONE DELLA GESTIONE MUTUALITA' EX IPOST - GESTIONE IPT	8U121001743	0,00	7.000,00	0,00	0,00
VI	SPESE VARIE DI GESTIONE DELLA GESTIONE ASSISTENZA EX IPOST - GESTIONE IPU	8U121001744	0,00	7.000,00	0,00	0,00
VI	COMPENSI PER LA GESTIONE DEGLI IMMOBILI EX ENPAS - GESTIONE IPH	8U121001749	0,00	0,00	1.300.000,00	1.100.000,00
VI	COMPENSI PER LA GESTIONE DEGLI IMMOBILI EX ENPALS - GESTIONE IPZ	8U121001745	0,00	0,00	15.000,00	12.000,00
VI	COMPENSI PER LA GESTIONE DEGLI IMMOBILI EX CPDEL - GESTIONE IPR	8U121001747	0,00	0,00	2.800.000,00	2.350.000,00
VI	ONERI DELLA GESTIONE EX IPOST (IPP)	8U121001715	20.000,00	170.000,00	240.000,00	240.000,00
VI	ONERI DELLA GESTIONE EX INPDAP	5U121001716	2.322.498,75	0,00	0,00	0,00
VI	ONERI DELLA GESTIONE EX ENPALS	5U121001717	13.262,72	0,00	0,00	0,00
VI	ONERI MANUTENTIVI STRAORDINARI CONNESSI AL PATRIMONIO IMMOBILIARE DEL SOPPRESSO INPDAP	5U121001718	2.193.494,07	0,00	0,00	0,00
VI	RETRIBUZIONI ED ONERI RIFLESSI PER I PORTIERI IN SERVIZIO PRESSO GLI IMMOBILI IPC	8U121001721	0,00	100.000,00	100.000,00	90.000,00
VI	SPESE VARIE DI GESTIONE DELLA GESTIONE EX INPDAI - GESTIONE IPY	8U121001722	300.000,00	1.000.000,00	1.000.000,00	900.000,00
VI	IMPOSTE E TRIBUTI DELLA GESTIONE DEGLI INVESTIMENTI UNITARI - GESTIONE IPC	8U121001723	0,00	50.000,00	50.000,00	45.000,00
VI	ONERI CONDOMINIALI E/O CONSORTILI DELLA GESTIONE DEGLI INVESTIMENTI UNITARI - GESTIONE IPC	8U121001724	0,00	700.000,00	300.000,00	260.000,00
VI	ONERI E/O SPESE LEGALI DEL FONDO GAS - GESTIONE IPD	8U121001729	0,00	2.000,00	0,00	0,00
VI	ONERI E/O SPESE LEGALI DELLA GESTIONE DEGLI INVESTIMENTI UNITARI - GESTIONE IPC	8U121001725	0,00	100.000,00	50.000,00	40.000,00
VI	SPESE VARIE DI GESTIONE DELLA GESTIONE DEGLI INVESTIMENTI UNITARI - GESTIONE IPC	8U121001726	1.800,00	100.000,00	100.000,00	81.800,00
VI	IMPOSTE E TRIBUTI DEL FONDO GAS - GESTIONE IPD	8U121001727	0,00	5.000,00	0,00	0,00
VI	ONERI CONDOMINIALI E/O CONSORTILI DEL FONDO GAS - GESTIONE IPD	8U121001728	0,00	15.000,00	0,00	0,00
VI	SPESE VARIE DI GESTIONE DEL FONDO GAS - GESTIONE IPD	8U121001730	0,00	5.000,00	5.000,00	2.000,00

PREVENTIVO FINANZIARIO GESTIONALE 2019

Livello	Descrizione	Codice	Residui iniziali presunti dell'anno 2019	Previsioni di competenza Il nota di variazione 2018	Previsioni di competenza originarie 2019	Previsioni di cassa originarie 2019
VI	IMPOSTE E TRIBUTI DELLA GESTIONE PER IL PERSONALE ADDETTO AI PUBBLICI SERVIZI DI TRASPORTO - GESTIONE IPE	8U121001731	0,00	60.000,00	10.000,00	5.000,00
VI	ONERI CONDOMINIALI E/O CONSORTILI DELLA GESTIONE PER IL PERSONALE ADDETTO AI PUBBLICI SERVIZI DI TRASPORTO - GESTIONE IPE	8U121001732	0,00	70.000,00	50.000,00	40.000,00
VI	ONERI E/O SPESE LEGALI DELLA GESTIONE PER IL PERSONALE ADDETTO AI PUBBLICI SERVIZI DI TRASPORTO - GESTIONE IPE	8U121001733	0,00	10.000,00	10.000,00	5.000,00
VI	SPESE VARIE DI GESTIONE DELLA GESTIONE PER IL PERSONALE ADDETTO AI PUBBLICI SERVIZI DI TRASPORTO - GESTIONE IPE	8U121001734	0,00	60.000,00	60.000,00	50.000,00
VI	IMPOSTE E TRIBUTI DELLA GESTIONE EX IPOST - GESTIONE IPP	8U121001739	0,00	10.000,00	10.000,00	5.000,00
VI	IMPOSTE E TRIBUTI DELLA GESTIONE PER LE PRESTAZIONI ECONOMICHE PER LA TUBERCOLOSI - GESTIONE IPF	8U121001735	0,00	1.000,00	1.000,00	1.000,00
VI	ONERI CONDOMINIALI E/O CONSORTILI DELLA GESTIONE PER LE PRESTAZIONI ECONOMICHE PER LA TUBERCOLOSI - GESTIONE IPF	8U121001736	0,00	7.500,00	7.500,00	5.000,00
VI	ONERI E/O SPESE LEGALI DELLA GESTIONE PER LE PRESTAZIONI ECONOMICHE PER LA TUBERCOLOSI - GESTIONE IPF	8U121001737	0,00	1.000,00	1.000,00	1.000,00
VI	SPESE VARIE DI GESTIONE DELLA GESTIONE PER LE PRESTAZIONI ECONOMICHE PER LA TUBERCOLOSI - GESTIONE IPF	8U121001738	0,00	1.000,00	1.000,00	1.000,00
VI	*SPESE LEGALI DERIVANTI DA INCARICHI AD AVVOCATI DOMICILIATARI PER IL RECUPERO DI CREDITI CONTRIBUTIVI	5U121001601	53.543,46	470.827,19	470.827,19	470.827,19
VI	SPESE PER I SERVIZI SVOLTI DAI CAF PER LA RACCOLTA E LA TRASMISSIONE DELLE DICHIARAZIONI PER L'INVALIDITÀ CIVILE (ICRIC)	2U121002601	3.380.081,03	0,00	0,00	3.380.081,03
VI	*SPESE PER I SERVIZI SVOLTI DAI CAF PER LA RACCOLTA E LA TRASMISSIONE DELLE DICHIARAZIONI PER INVALIDITA' CIVILE (ICRIC)	8U121002601	22.455.085,00	15.500.000,00	9.800.000,00	17.455.085,00
VI	SPESE LEGALI DOMICILIATARI PER IL RECUPERO DEI CONTRIBUTI SOCIALI DI MALATTIA	5U121001602	0,00	75.000,00	75.000,00	75.000,00
VI	SPESE PER L'ACQUISTO DI SERVIZI A SUPPORTO TECNICO-SPECIALISTICO	8U121003602	16,00	0,00	0,00	16,00
VI	PER CONCESSIONE E PER RECUPERO DI PRESTAZIONI DELLA GESTIONE EX CUAF	5U121001603	0,00	5.000,00	5.000,00	5.000,00
VI	PER LA CONCESSIONE E PER IL RECUPERO DI PRESTAZIONI DELLA GESTIONE ARTIGIANI	5U121001604	0,00	20.000,00	20.000,00	20.000,00
VI	PER LA CONCESSIONE E PER IL RECUPERO DI PRESTAZIONI DELLA GESTIONE DI COLTIVATORI DIRET COLONI E MEZZADRI	5U121001609	0,00	200.000,00	200.000,00	200.000,00
VI	PER LA CONCESSIONE E PER IL RECUPERO DI ASSEGNI D MATERNITÀ STATO	5U121001650	0,00	1.000,00	1.000,00	1.000,00
VI	PER LA CONCESSIONE E PER IL RECUPERO DI PRESTAZIONI DEL SOPPRESSO INPDAP	5U121001651	533.441,85	147.084,58	147.084,58	147.084,58
VI	PER LA CONCESSIONE E PER IL RECUPERO DI PRESTAZIONI DEL SOPPRESSO ENPALS	5U121001652	46.319,55	679,20	679,20	679,20
VI	PER CONCESSIONE E PER RECUPERO PRESTAZIONI DELLA EX CASSA INTEGRAZIONE GUADAGNI DEGLI OPERAI DELL'EDILIZIA	5U121001605	0,00	3.000,00	3.000,00	3.000,00
VI	PER CONCESSIONE E PER RECUPERO PRESTAZIONI DELLA EX CASSA INTEGRAZIONE GUADAGNI DEGLI OPERAI DELL'INDUSTRIA	5U121001606	0,00	4.000,00	4.000,00	4.000,00
VI	PER LA CONCESSIONE E PER IL RECUPERO DI PRESTAZIONI DEL FONDO PER IL CLERO	5U121001607	0,00	2.000,00	2.000,00	2.000,00
VI	PER LA CONCESSIONE E PER IL RECUPERO DI PRESTAZIONI DELLA GESTIONE COMMERCianti I	5U121001608	0,00	10.000,00	10.000,00	10.000,00

PREVENTIVO FINANZIARIO GESTIONALE 2019

Livello	Descrizione	Codice	Residui iniziali presunti dell'anno 2019	Previsioni di competenza Il nota di variazione 2018	Previsioni di competenza originarie 2019	Previsioni di cassa originarie 2019
VI	PER CONCESSIONE E PER RECUPERO PRESTAZIONI DELLA EX CASSA INTEGRAZIONI SALARI DEGLI OPERAI DIPENDENTI DA AZIENDE AGRICOLE	5U121001610	0,00	2.000,00	2.000,00	2.000,00
VI	PER CONCESSIONE E PER RECUPERO PRESTAZIONI DELLA GESTIONE SPECIALE EDILIZIA PER IL TRATTAMENTO DI CUI ALLA LEGGE N. 427/1975	5U121001611	0,00	3.000,00	3.000,00	3.000,00
VI	PER CONCESSIONE E PER RECUPERO PRESTAZIONI DELLA GESTIONE PER L'EROGAZIONE DEL TRATTAMENTO SPECIALE DI DISOCCUPAZIONE	5U121001612	0,00	40.000,00	40.000,00	40.000,00
VI	PER CONCESSIONE E PER RECUPERO PRESTAZIONI DELL'EX FONDO PER IL RIMPATRIO DEI LAVORATORI EXTRACOMUNITARI	5U121001613	0,00	5.000,00	5.000,00	5.000,00
VI	PER CONCESSIONE E PER RECUPERO PRESTAZIONI DELL'EX ASSICURAZIONE OBBLIGATORIA PER LA DISOCCUPAZIONE INVOLONTARIA	5U121001614	0,00	50.000,00	50.000,00	50.000,00
VI	PER CONCESSIONE E RECUPERO PRESTAZ. GESTIONE PER EROGAZIONE DI PRESTAZIONI IN CAPITALE AL PERSONALE DI ESATTORIE E RICEVITORIE DELLE IMPOSTE DIRETTE	5U121001619	0,00	4.000,00	4.000,00	4.000,00
VI	PER CONCESSIONE DI PRESTAZIONI AI CD/CM EX SENTENZE DELLA C.C. N. 495/93 240/94	5U121001640	0,00	6.000,00	6.000,00	6.000,00
VI	PER CONCESSIONE DI PRESTAZIONI AI FPLD EX SENTENZE DELLA C.C. N. 495/93 240/94	5U121001641	0,00	8.000,00	8.000,00	8.000,00
VI	PER CONCESSIONE DI PRESTAZIONI EX SENTENZE DELLA C.C. N. 495/93 E 240/94 A CARICO DI ALTRE GESTIONI	5U121001642	0,00	5.000,00	5.000,00	5.000,00
VI	PER CONCESSIONE DI PRESTAZIONI EX SENTENZE DEL FONDO SPEDIZIONIERI DOGANALI	5U121001643	0,00	4.000,00	4.000,00	4.000,00
VI	PER CONCESSIONE E PER RECUPERO DI PRESTAZIONI AGLI INVALIDI CIVILI	5U121001644	5.103,33	254.000,00	254.000,00	254.000,00
VI	PER LA CONCESSIONE E PER IL RECUPERO DI ASSEGNI COMUNALI DI MATERNITA E PER ANF	5U121001649	0,00	1.000,00	1.000,00	1.000,00
VI	PER CONCESSIONE E PER RECUPERO DI PRESTAZIONI AI CIECHI	5U121001645	0,00	30.000,00	30.000,00	30.000,00
VI	PER CONCESSIONE E PER RECUPERO DI PRESTAZIONI AI SORDOMUTI	5U121001646	0,01	9.000,00	9.000,00	9.000,00
VI	PER LA CONCESSIONE ED IL RECUPERO DELLE PRESTAZIONI EX INPDAI	5U121001647	0,00	3.000,00	3.000,00	3.000,00
VI	PER CONCESSIONE E PER RECUPERO DI PRESTAZIONI MATERNITÀ ALLE LAVORATRICI PARASUBORDINATE DI CUI ALLA LEGGE N. 335/1995	5U121001648	0,00	1.000,00	1.000,00	1.000,00
VI	PER CONCESSIONE E PER RECUPERO PRESTAZIONI DELL'EX FONDO DI GARANZIA PER IL TRATTAMENTO D FINE RAPPORTO	5U121001615	0,00	100.000,00	100.000,00	100.000,00
VI	PER CONCESSIONE E PER RECUPERO PRESTAZIONI DEL FONDO PREVIDENZA PER PERSONALE DELLE ABOLITE IMPOSTE DI CONSUMO	5U121001616	0,00	48.068,67	48.068,67	48.068,67
VI	PER CONCESSIONE E PER RECUPERO PRESTAZIONI DEL FONDO DI PREVIDENZA PER IL PERSONALE DELL'ENEL E DALLE AZIENDE ELETTRICHE PRIVATE	5U121001617	0,00	6.000,00	6.000,00	6.000,00
VI	PER CONCESSIONE E PER RECUPERO PRESTAZIONI DEL FONDO DI PREVIDENZA PER IL PERSONALE DELLE ESATTORIE E RICEVITORIE DELLEIMPOSTE DIRETTE	5U121001618	0,00	1.000,00	1.000,00	1.000,00
VI	PER CONCESSIONE E PER RECUPERO PRESTAZIONI DEL FONDO DI PREVIDENZA PER IL PERSONALE DEI PUBBLICI SERVIZI DI TRASPORTO	5U121001620	0,00	30.000,00	30.000,00	30.000,00
VI	PER CONCESSIONE E PER RECUPERO PRESTAZIONI DELL'ASSICURAZIONE FACOLTATIVA PER L'INVALIDITÀ LA VECCHIAIA	5U121001621	0,00	82.040,40	82.040,40	82.040,40
VI	PER CONCESSIONE E PER RECUPERO PRESTAZIONI DEL FONDO PENSIONI DEI LAVORATORI DIPENDENTI	5U121001622	304,50	250.000,00	250.000,00	250.000,00
VI	PER CONCESSIONE E PER RECUPERO PRESTAZIONI DELLA GESTIONE PER EROGAZIONE DELLA PENSIONE AI CITTADINI ULTRA SESSANTACINQUENNI	5U121001623	0,00	8.000,00	8.000,00	8.000,00

PREVENTIVO FINANZIARIO GESTIONALE 2019

Livello	Descrizione	Codice	Residui iniziali presunti dell'anno 2019	Previsioni di competenza Il nota di variazione 2018	Previsioni di competenza originarie 2019	Previsioni di cassa originarie 2019
VI	PER CONCESSIONE E PER RECUPERO PRESTAZIONI DELLA GESTIONE INTERVENTI ASSISTENZIALI E DI SOSTEGNO A GESTIONE PREV., GESTIONE DEGLI ONERI PENSIONISTICI	5U121001624	0,00	5.000,00	5.000,00	5.000,00
VI	PER CONCESSIONE E PER RECUPERO PRESTAZIONI DEL FONDO PREVIDENZA DELLE ISCRIZIONI COLLETTIVE	5U121001629	0,00	2.000,00	2.000,00	2.000,00
VI	PER CONCESSIONE E RECUPERO PRESTAZIONI DELLA GEST. AI CITTADINI, INTERVENTI ASSISTENZIALI E DI SOSTEGNO ALLE GEST. PREVIDENZ. GEST. ONERI MANTENIMENTO SALARIO	5U121001625	0,00	2.220,40	2.220,40	2.220,40
VI	PER CONCESSIONE E PER RECUPERO PRESTAZIONI DEL FONDO INTEGRATIVO PER IL PERSONALE DIPENDENTE DA AZIENDE DEL GAS	5U121001628	0,00	5.000,00	5.000,00	5.000,00
VI	PER IL RECUPERO DI PRESTAZIONI ECONOMICHE MALATTIA E MATERNITA	5U121001630	0,00	30.000,00	30.000,00	30.000,00
VI	PER IL RECUPERO DI PREST.DI MALATTIA RELATIVE A AZIONI DI SURROGAZIONE - ART. 23 QUINQUIES, C. 4, LEGGE N. 33/80 - GMS	5U121001631	0,00	19.493,56	19.493,56	19.493,56
VI	PER IL RECUPERO DI PRESTAZIONI DI MATERNITA ALLE LAVORATRICI AUTONOME DI CUI ALLA LEGGE N. 546 DEL 29 DICEMBRE 1987	5U121001632	0,00	3.000,00	3.000,00	3.000,00
VI	PER CONCESSIONE E PER RECUPERO PRESTAZIONI DELLA GESTIONE SPECIALE PER I DIPENDENTI DA IMPRESE ESERCENTI MINIERE CAVE ETORBIERE	5U121001633	0,00	2.000,00	2.000,00	2.000,00
VI	PER CONCESSIONE E PER RECUPERO PRESTAZIONI DELLA GESTIONE SPECIALE MUTUALITA PENSIONI A FAVORE DELLE CASALINGHE	5U121001634	0,00	3.000,00	3.000,00	3.000,00
VI	PER CONCESSIONE DI PRESTAZIONI AI COMMERCianti EX SENTENZE DELLA C.C. N. 495/93 240/94	5U121001639	0,00	4.000,00	4.000,00	4.000,00
VI	PER CONCESSIONE E RECUPERO PRESTAZIONI DELLA GEST. INTERV. ASSISTENZIALI E DI SOSTEGNO ALLE GEST. PREVIDENZ. - PRESTAZIONI CONTRO LA TUBERCOLOSI	5U121001635	0,00	2.000,00	2.000,00	2.000,00
VI	PER CONCESSIONE E PER RECUPERO PRESTAZIONI DEL FONDO PER IL PERSONALE ADDETTO AI PUBBLICI SERVIZI DI TELEFONIA	5U121001636	0,00	24.586,00	24.586,00	24.586,00
VI	PER CONCESSIONE E PER RECUPERO PRESTAZIONI DEL FONDO PER IL PERSONALE DELLE AZIENDE DI NAVIGAZIONE AEREA	5U121001637	0,00	4.000,00	4.000,00	4.000,00
VI	PER CONCESSIONE DI PRESTAZIONI AGLI ARTIGIANI EX SENTENZE DELLA C.C. N. 495/93 240/94	5U121001638	0,00	5.000,00	5.000,00	5.000,00
VI	IMMOBILI CARTOLARIZZATI INPS	5U121001501	163.096,53	0,00	0,00	0,00
VI	SPESE PER L'ACQUISTO DI BENI DI CONSUMO E SERVIZI	5U121003501	2.273,47	0,00	0,00	0,00
VI	IMMOBILI CARTOLARIZZATI INPDAl	5U121001502	751.249,94	0,00	0,00	0,00
VI	SPESE PER L'INVIO AD ASSICURATI E PENSIONATI DI COMUNICAZIONI PREVISTE DA DISPOSIZIONI NORMATIVE (ESTRATTO CONTRIBUTI, CUD, ECC.)	5U110402001	23.907.175,45	0,00	0,00	0,00
VI	SPESE PER I SERVIZI SVOLTI DA RICEVITORIE, ESATTORIE, CONSORZI ESATTORIALI E ALTRI ENTI PER LA GESTIONE ARTIGIANI	1U121002001	17,64	0,00	0,00	0,00
VI	FONDO DI RISERVA PER SPESE IMPREVISTE	8U1210002	0,00	350.000.000,00	690.000.000,00	690.000.000,00
VI	SPESE PER I SERVIZI SVOLTI DA RICEVITORIE, ESATTORIE, CONSORZI ESATTORIALI ED ALTRI ENTI, PER LA GESTIONE DEI COMMERCianti	1U121002002	251,76	0,00	0,00	0,00
VI	RIMBORSI A CARICO DEL FONDO DI GARANZIA A COPERTURA DEI RISCHI PER L'EROGAZIONE DEI PRESTITI CONCESSI O GARANTITI DALL'ISTITUTO	3U1210034	0,00	30.000.000,00	27.410.000,00	27.410.000,00
VI	SPESE DIVERSE	8U1210099	670.000,57	24.994.413,77	24.994.000,00	25.178.247,33
VI	SPESE PER LA COMPARTECIPAZIONE AGLI ONERI RELATIVI AL SERVIZIO DI RISCOSSIONE MEDIANTE MODELLO F24	1U121002009	14.151.188,45	25.000.000,00	25.000.000,00	25.000.000,00

PREVENTIVO FINANZIARIO GESTIONALE 2019

Livello	Descrizione	Codice	Residui iniziali presunti dell'anno 2019	Previsioni di competenza Il nota di variazione 2018	Previsioni di competenza originarie 2019	Previsioni di cassa originarie 2019
VI	SPESE POSTALI PAGAMENTO PENSIONI EX IPOST	5U110402080	72.724,98	0,00	0,00	0,00
VI	COMPENSI PER COMPONENTI ESTERNI COMMISSIONI DI GARA PER FORNITURE E SERV	5U110403006	0,00	0,00	500.000,00	500.000,00
VI	SPESE PER PROCEDURE ESECUTIVE RICONOSCIUTE AI CONCESSIONARI PER IL RECUPERO DEI CONTRIBUTI DOVUTI DALLE AZIENDE PER I LAVORATORI AGRICOLI	1U121002007	50.000.000,00	40.000.000,00	40.000.000,00	40.000.000,00
VI	COMPENSI A ISTITUTI DI METEOROLOGIA AI FINI DEL RICONOSCIMENTO DI PRESTAZIONI A SOSTEGNO REDDITO	5U110403008	1.200,00	0,00	0,00	0,00
VI	COMPARTICIPAZIONE AGLI ONERI RELATIVI AL SERVIZIO DI RISCOSSIONE MEDIANTE MODELLO F24	5U110402010	68.833.562,72	0,00	0,00	0,00
VI	SPESE PER LA CONVENZIONE INPS-SIAE	1U121002010	0,00	1.500.000,00	1.500.000,00	1.500.000,00
VI	SPESE PER I SERVIZI DI ACQUISIZIONE DI DATI REDDITUALI PER EROGAZIONE DI PRESTAZIONI	5U110402011	24.713.372,35	0,00	0,00	0,00
VI	SPESE PER I SERVIZI SVOLTI DALL'ISTITUTO CENTRALE BANCHE POPOLARI ITALIANE (GESTIONE DEI BUONI LAVORO OCCASIONALE ACCESSORIO	1U121002012	0,00	500.000,00	500.000,00	500.000,00
VI	SPESE PER SERVIZI SVOLTI DALL'AMMINISTRAZIONE POSTALE	5U110402013	51.212.902,18	0,00	0,00	0,00
VI	SPESE PER IL SERVIZIO RESO DAGLI AGENTI DELLA RISCOSSIONE PER IL RECUPERO DEI CREDITI CONTRIBUTIVI	1U121002013	682,54	120.000.000,00	120.000.000,00	120.000.000,00
VI	SPESE PER LA FORNITURA E LA DISTRIBUZIONE DELLA MODULISTICA ISTITUZIONALE CONNESSA ALL'ACCERTAMENTO DEI CONTRIBUTI	1U121002014	202.403,65	1.600.000,00	1.600.000,00	1.600.000,00
VI	SPESE PER LA FORNITURA E LA DISTRIBUZIONE DI VOUCHER	1U121002015	318,22	0,00	0,00	0,00
VI	COMPENSI A BANCA D'ITALIA PER PAGAMENTO PRESTAZIONI TEMPORANEE	5U110402016	1.231.776,76	0,00	0,00	0,00
VI	SPESE PER LA NOTIFICA DI AVVISI DI ADDEBITO A MEZZO MESSI COMUNALI O AGENTI DELLA POLIZIA MUNICIPALE, AI SENSI DELL'ART. 30, COMMA 4, DEL DECRETO LEGGE 31 MAGGIO 2010, N. 78, CONVERTITO, CON MODIFICAZIONI, DALLA LEGGE 30 LUGLIO 2010, N. 122	1U121002016	26.266,40	1.000.000,00	1.000.000,00	1.000.000,00
VI	SPESE RELATIVE ALLA CONVENZIONE INPS-SIAE	5U110402017	30.000,00	0,00	0,00	0,00
VI	SPESE PER IL SERVIZIO DI RISCOSSIONE DI CUI ALL'ART. 6-QUATER, COMMA 2, DEL DECRETO LEGGE 31 GENNAIO 2005, N. 7, CONVERTITO, CON MODIFICAZIONI, DALLA LEGGE 31 MARZO 2005, N. 43, COME MODIFICATO DAL COMMA 48, DELL'ART. 2, DELLA LEGGE 28 GIUGNO 2012, N. 92, SVOLTO DALLE SOCIETA' DI GESTIONE DI SERVIZI AEROPORTUALI - ART. 2, COMMA 49, DELLA LEGGE 28 GIUGNO 2012, N. 92	1U121002017	0,00	905.000,00	905.000,00	905.000,00
VI	ONERI PER L'AFFIDAMENTO AI SOGGETTI ABILITATI AL SERVIZIO DI ASSISTENZA FISCALE, DEL SERVIZIO DI RACCOLTA E DI TRASMISSIONE DELLE DICHIARAZIONI DI RESPONSABILITA' CIVILE IN MATERIA DI INVALIDITA' CIVILE	5U110403018	29.039.852,62	0,00	0,00	0,00
VI	SPESE PER I SERVIZI SVOLTI DA POSTE ITALIANE S.P.A. (GESTIONE DEI BUONI LAVORO OCCASIONALE ACCESSORIO)	1U121002018	45.239.703,36	0,00	0,00	0,00
VI	SPESE PER I SERVIZI SVOLTI DALLE BANCHE PER IL PAGAMENTO DI PRESTAZIONI SUL TERRITORIO NAZIONALE	5U110402021	1.503.430,12	0,00	0,00	0,00
VI	SPESE PER I SERVIZI SVOLTI DALLE BANCHE PER IL PAGAMENTO DI PRESTAZIONI ALL'ESTERO	5U110402022	526.500,00	0,00	0,00	0,00
	Totale Livello IV: Altre spese correnti n.a.c.		558.882.104,35	1.122.326.762,76	1.487.681.058,99	1.504.825.228,05
I	Spese in conto capitale	U.2.00.00.00.000	211.091.015,82	297.036.564,21	262.056.064,21	271.214.291,68

PREVENTIVO FINANZIARIO GESTIONALE 2019

Livello	Descrizione	Codice	Residui iniziali presunti dell'anno 2019	Previsioni di competenza II nota di variazione 2018	Previsioni di competenza originarie 2019	Previsioni di cassa originarie 2019
II	Investimenti fissi lordi e acquisto di terreni	U.2.02.00.00.000	211.091.015,82	297.036.564,21	262.056.064,21	271.214.291,68
III	Beni materiali	U.2.02.01.00.000	79.650.359,90	152.027.284,21	142.665.784,21	150.211.224,52
IV	Mobili e arredi	U.2.02.01.03.000	2.998.765,20	5.320.037,21	5.210.037,21	5.210.037,21
V	Mobili e arredi per ufficio	U.2.02.01.03.001	2.774.884,93	5.178.037,21	5.068.037,21	5.068.037,21
VI	ACQUISTO MOBILI	5U211200301	2.409.428,17	4.278.037,21	4.278.037,21	4.278.037,21
VI	ACQUISTO ARREDI	5U211200303	257.984,85	600.000,00	610.000,00	610.000,00
VI	ACQUISTO ALTRI BENI MOBILI	5U211200307	107.471,91	300.000,00	180.000,00	180.000,00
V	Mobili e arredi n.a.c.	U.2.02.01.03.999	223.880,27	142.000,00	142.000,00	142.000,00
VI	MOBILI, ARREDI, SUPPELLETTILI E APPARECCHIATURE DELLA CASA DI RIPOSO DI CAMOGLI	5U211200305	177.622,75	0,00	0,00	0,00
VI	* MOBILI, ARREDI, SUPPELLETTILI E APPARECCHIATURE DELLE STRUTTURE SOCIALI EX INPDAP	5U211200311	46.257,52	142.000,00	142.000,00	142.000,00
	Totale Livello IV: Mobili e arredi		2.998.765,20	5.320.037,21	5.210.037,21	5.210.037,21
IV	Attrezzature	U.2.02.01.05.000	257.859,58	1.150.000,00	1.260.000,00	1.260.000,00
V	Attrezzature sanitarie	U.2.02.01.05.002	105.586,11	750.000,00	750.000,00	750.000,00
VI	ACQUISTO ATTREZZATURE IN GENERE (APPARECCHI SANITARI GABINETTI DIAGNOSTICI)	5U211200302	105.586,11	750.000,00	750.000,00	750.000,00
V	Attrezzature n.a.c.	U.2.02.01.05.999	152.273,47	400.000,00	510.000,00	510.000,00
VI	ACQUISTO STRUMENTI E BENI TECNICI EX INPDAP	5U211200309	89.500,08	0,00	0,00	0,00
VI	ACQUISTO STRUMENTI TECNICI	5U211200306	9.579,20	100.000,00	210.000,00	210.000,00
VI	SPESE PER L'ACQUISTO DI DISPOSITIVI PER I PRESIDII ANTINCENDIO E DI PRIMO SOCCORSO	5U211200601	42.057,64	250.000,00	250.000,00	250.000,00
VI	SPESE PER L'ACQUISTO DI MATERIALE VARIO PER LA SICUREZZA SUI LUOGHI DI LAVORO	5U211200602	11.136,55	50.000,00	50.000,00	50.000,00
	Totale Livello IV: Attrezzature		257.859,58	1.150.000,00	1.260.000,00	1.260.000,00
IV	Macchine per ufficio	U.2.02.01.06.000	96.035,35	800.000,00	800.000,00	800.000,00
V	Macchine per ufficio	U.2.02.01.06.001	96.035,35	800.000,00	800.000,00	800.000,00
VI	ACQUISTO DI MOBILI E MACCHINE PER UFFICIO DEL SOPPRESSO SCAU	5U2112090	31,63	0,00	0,00	0,00
VI	ACQUISTO MACCHINE PER UFFICIO	5U211200304	96.003,72	800.000,00	800.000,00	800.000,00
	Totale Livello IV: Macchine per ufficio		96.035,35	800.000,00	800.000,00	800.000,00
IV	Hardware	U.2.02.01.07.000	20.643.737,72	52.631.500,00	45.000.000,00	45.000.000,00
V	Server	U.2.02.01.07.001	0,00	3.740.884,62	3.198.461,15	3.198.461,15
VI	ACQUISTO MACCHINE E ATTREZZATURE CONNESSE CON L'ELABORAZIONE AUTOMATICA DATI	5U211200800	0,00	3.740.884,62	3.198.461,15	3.198.461,15

PREVENTIVO FINANZIARIO GESTIONALE 2019

Livello	Descrizione	Codice	Residui iniziali presunti dell'anno 2019	Previsioni di competenza II nota di variazione 2018	Previsioni di competenza originarie 2019	Previsioni di cassa originarie 2019
V	Postazioni di lavoro	U.2.02.01.07.002	0,00	5.611.326,92	4.797.691,71	4.797.691,71
VI	ACQUISTO MACCHINE E ATTREZZATURE CONNESSE CON L'ELABORAZIONE AUTOMATICA DATI	5U211200800	0,00	5.611.326,92	4.797.691,71	4.797.691,71
V	Periferiche	U.2.02.01.07.003	0,00	9.481.769,23	8.106.924,85	8.106.924,85
VI	ACQUISTO MACCHINE E ATTREZZATURE CONNESSE CON L'ELABORAZIONE AUTOMATICA DATI	5U211200800	0,00	9.481.769,23	8.106.924,85	8.106.924,85
V	Apparati di telecomunicazione	U.2.02.01.07.004	17.768.092,38	18.704.423,08	15.992.305,72	15.992.305,72
VI	ACQUISTO MACCHINE E ATTREZZATURE CONNESSE CON L'ELABORAZIONE AUTOMATICA DATI	5U211200800	17.768.092,38	18.704.423,08	15.992.305,72	15.992.305,72
V	Hardware n.a.c.	U.2.02.01.07.999	2.875.645,34	15.093.096,15	12.904.616,57	12.904.616,57
VI	ACQUISTO MACCHINE E ATTREZZATURE CONNESSE CON L'ELABORAZIONE AUTOMATICA DATI	5U211200800	2.797.490,90	15.093.096,15	12.904.616,57	12.904.616,57
VI	ACQUISTO HARDWARE EX IPOST	5U211200801	310,25	0,00	0,00	0,00
VI	ACQUISTO MACCHINE E ATTREZZATURE CONNESSE CON L'ELABORAZIONE AUTOMATICA DEI DATI EX INPDAP	5U211200802	65.603,11	0,00	0,00	0,00
VI	ACQUISTO MACCHINE E ATTREZZATURE CONNESSE CON L'ELABORAZIONE AUTOMATICA DEI DATI EX ENPALS	5U211200803	12.241,08	0,00	0,00	0,00
	Totale Livello IV: Hardware		20.643.737,72	52.631.500,00	45.000.000,00	45.000.000,00
IV	Beni immobili	U.2.02.01.09.000	55.653.962,05	92.125.747,00	90.395.747,00	97.941.187,31
V	Fabbricati ad uso commerciale	U.2.02.01.09.002	55.653.962,05	92.125.747,00	90.395.747,00	97.941.187,31
VI	* SPESE DI MANUTENZIONE STRAORDINARIA PER LE STRUTTURE SOCIALI EX IPOST (GPJ EX 5U211201006)	5U211200201	150.000,00	677.615,00	677.615,00	677.615,00
VI	SPESE DI MANUTENZIONE STRAORDINARIA PER GLI IMMOBILI ADIBITI A STRUTTURE SOCIALI EX INPDAP (GPW)	8U211200202	1.131.133,03	0,00	0,00	1.131.133,03
VI	* SPESE DI MANUTENZIONE STRAORDINARIA PER LE STRUTTURE SOCIALI EX INPDAP (EX 5U211201009)	5U211200202	956.328,04	2.701.685,00	2.701.685,00	2.701.685,00
VI	SPESE DI MANUTENZIONE STRAORDINARIA PER GLI IMMOBILI ADIBITI A STRUTTURE SOCIALI EX ENAM	8U211200203	37.208,20	0,00	0,00	37.208,20
VI	* SPESE DI MANUTENZIONE STRAORDINARIA PER LE STRUTTURE SOCIALI EX ENAM (EX 5U211201009)	5U211200203	629.699,82	1.658.700,00	1.658.700,00	1.658.700,00
VI	SPESE PER LA MANUTENZIONE STRAORDINARIA DEGLI STABILI DI PROPRIETA' ADIBITI A UFFICI DELLA SICUREZZA E L'IGIENE SUI POSTI DI LAVORO	5U211201400	556.756,52	0,00	0,00	0,00
VI	SPESE PER LA MANUTENZIONE STRAORDINARIA PER LA SICUREZZA E L'IGIENE SUL POSTO DI LAVORO DEGLI STABILI DI PROPRIETA' ADIBITI AD UFFICIO	5U211201401	11.695.481,39	26.507.036,00	28.507.036,00	28.507.036,00
VI	SPESE PER LA MANUTENZIONE STRAORDINARIA DEGLI STABILI DI PROPRIETA' ADIBITI AD UFFICI PER LA SICUREZZA E L'IGIENE SUL POSTO DI LAVORO DEGLI STABILI DI PROPRIETA' ADIBITI AD UFFICI	8U211201401	2.925.649,94	0,00	0,00	2.925.649,94
VI	SPESE PER LA MANUTENZIONE STRAORDINARIA PER LA SICUREZZA E L'IGIENE SUL POSTO DI LAVORO DEGLI STABILI DI PROPRIETA' ADIBITI AD UFFICIO EX ENPALS	5U211201403	7.694,50	960.000,00	960.000,00	960.000,00
VI	SPESE PER LA MANUTENZIONE STRAORDINARIA DEGLI STABILI DI PROPRIETA' ADIBITI AD UFFICIO EX ENPALS PER LA SICUREZZA E L'IGIENE SUI POSTI DI LAVORO	8U211201403	5.000,00	0,00	0,00	5.000,00
VI	SPESE PER LA MANUTENZIONE STRAORDINARIA PER LA SICUREZZA E L'IGIENE SUL POSTO DI LAVORO DEGLI STABILI DI PROPRIETA' ADIBITI AD UFFICIO EX INPDAP	5U211201404	1.192.746,28	9.440.211,00	7.440.211,00	7.440.211,00

PREVENTIVO FINANZIARIO GESTIONALE 2019

Livello	Descrizione	Codice	Residui iniziali presunti dell'anno 2019	Previsioni di competenza Il nota di variazione 2018	Previsioni di competenza originarie 2019	Previsioni di cassa originarie 2019
VI	SPESE PER LA MANUTENZIONE STRAORDINARIA DEGLI STABILI DI PROPRIETA' ADIBITI AD UFFICI EX INPDAP PER LA SICUREZZA E L'IGIENE SUI POSTI DI LAVORO	8U211201404	162.116,43	0,00	0,00	162.116,43
VI	SPESE DI MANUTENZIONE STRAORDINARIA PER LA SICUREZZA E L'IGIENE SUL POSTO DI LAVORO DEGLI STABILI DI PROPRIETA' DELLE STRUTTURE SOCIALI DEL SOPPRESSO IPOST.	5U211201406	3.461,48	0,00	0,00	0,00
VI	ACQUISTO	5U211200101	14.000,00	0,00	0,00	0,00
VI	MANUTENZIONE STRAORDINARIA E ADATTAMENTO STABILI DELLA GESTIONE DEGLI INVESTIMENTI UNITARI	8U211100701	200.000,00	2.600.000,00	1.000.000,00	1.000.000,00
VI	MANUTENZIONE STRAORDINARIA E ADATTAMENTO STABILI DELLA GESTIONE PRESTAZIONI TEMPORANEE (EX TBC)	8U211100702	0,00	100.000,00	0,00	0,00
VI	MANUTENZIONE STRAORDINARIA E ADATTAMENTO DEGLI STABILI DEL FONDO GAS	8U211100703	0,00	100.000,00	0,00	0,00
VI	MANUTENZIONE STRAORDINARIA E ADATTAMENTO DEGLI STABILI EX INPDAP	8U211100704	1.600.000,00	500.000,00	700.000,00	800.000,00
VI	* MANUTENZIONE STRAORDINARIA E ADATTAMENTO DEGLI STABILI EX INPDAP	5U211100709	306.330,41	0,00	0,00	0,00
VI	SPESE DI MANUTENZIONE STRAORDINARIA DEGLI STABILI DA REDDITO DI PROPRIETA' DELLA GESTIONE LAVORATORI DELLO SPETTACOLO EX ENPALS	8U211100709	0,00	80.000,00	80.000,00	80.000,00
VI	MANUTENZIONE STRAORDINARIA IMMOBILI DA REDDITO EX IPOST	5U211100705	1.426,77	0,00	0,00	0,00
VI	MANUTENZIONE STRAORDINARIA E ADATTAMENTO DEGLI STABILI DA REDDITO DELLA GESTIONE MUTUALITA' EX IPOST (IPT)	8U211100705	0,00	50.000,00	0,00	0,00
VI	MANUTENZIONE STRAORDINARIA E ADATTAMENTO DEGLI STABILI DA REDDITO DELLA GESTIONE ASSISTENZA EX IPOST (IPU)	8U211100706	0,00	50.000,00	0,00	0,00
VI	MANUTENZIONE STRAORDINARIA E ADATTAMENTO DEGLI STABILI DA REDDITO DELLA GESTIONE ASSICURATIVA A RIPARTIZIONE EX IPOST (IPP)	8U211100707	0,00	300.000,00	300.000,00	150.000,00
VI	SPESE DI MANUTENZIONE STRAORDINARIA DEGLI STABILI DA REDDITO DI PROPRIETA' EX CPDEL	8U211100708	400.000,00	340.000,00	1.300.000,00	1.200.000,00
VI	SPESE DI MANUTENZIONE STRAORDINARIA DEGLI STABILI DA REDDITO DI PROPRIETA' EX ENAM	8U211100710	0,00	30.000,00	30.000,00	30.000,00
VI	SPESE DI MANUTENZIONE STRAORDINARIA DEGLI STABILI DA REDDITO DI PROPRIETA' EX ENPAS	8U211100711	1.300.000,00	2.220.000,00	1.270.000,00	1.670.000,00
VI	SPESE DI MANUTENZIONE STRAORDINARIA DEGLI STABILI DA REDDITO DI PROPRIETA' EX INADEL	8U211100713	430.000,00	560.000,00	480.000,00	480.000,00
VI	SPESE DI MANUTENZIONE STRAORDINARIA DEGLI STABILI DA REDDITO DI PROPRIETA' EX ENPDEP	8U211100714	15.000,00	40.000,00	30.000,00	30.000,00
VI	SPESE DI MANUTENZIONE STRAORDINARIA DEGLI STABILI DA REDDITO DI PROPRIETA' DELLA CASSA PER LE PENSIONI AI SANITARI EX INPDAP	8U211100715	300.000,00	450.000,00	500.000,00	500.000,00
VI	SPESE DI MANUTENZIONE STRAORDINARIA DEGLI STABILI DA REDDITO DI PROPRIETA' DELLA CASSA PER LE PENSIONI AGLI INSEGNANTI DI ASILO E DI SCUOLE ELEMENTARI PARIFICATE EX INPDAP	8U211100716	0,00	30.000,00	30.000,00	30.000,00
VI	SPESE DI MANUTENZIONE STRAORDINARIA PER ADEGUAMENTI NORMATIVI IN MATERIA DI SICUREZZA DELLE STRUTTURE SOCIALI EX IPOST (GPJ)	8U211200501	203.538,16	0,00	0,00	203.538,16
VI	SPESE DI MANUTENZIONE STRAORDINARIA PER ADEGUAMENTI NORMATIVI IN MATERIA DI SICUREZZA DELLE STRUTTURE SOCIALI EX IPOST (GPJ EX 5U211201406)	5U211200501	0,00	900.000,00	300.000,00	300.000,00
VI	SPESE DI MANUTENZIONE STRAORDINARIA PER GLI ADEGUAMENTI NORMATIVI IN MATERIA DI SICUREZZA DELLE STRUTTURE SOCIALI EX INPDAP	8U211200502	477.952,56	0,00	0,00	477.952,56

PREVENTIVO FINANZIARIO GESTIONALE 2019

Livello	Descrizione	Codice	Residui iniziali presunti dell'anno 2019	Previsioni di competenza II nota di variazione 2018	Previsioni di competenza originarie 2019	Previsioni di cassa originarie 2019
VI	SPESE DI MANUTENZIONE STRAORDINARIA PER ADEGUAMENTI NORMATIVI IN MATERIA DI SICUREZZA DELLE STRUTTURE SOCIALI EX INPDAP	5U211200502	413.344,17	143.000,00	843.000,00	843.000,00
VI	SPESE DI MANUTENZIONE STRAORDINARIA PER ADEGUAMENTI NORMATIVI IN MATERIA DI SICUREZZA DELLE STRUTTURE SOCIALI EX ENAM	8U211200503	11.667,00	0,00	0,00	11.667,00
VI	SPESE DI MANUTENZIONE STRAORDINARIA PER ADEGUAMENTI NORMATIVI IN MATERIA DI SICUREZZA DELLE STRUTTURE SOCIALI EX ENAM	5U211200503	1.205.288,09	987.500,00	887.500,00	887.500,00
VI	MANUTENZIONE STRAORDINARIA E ADATTAMENTO DEGLI STABILI DI PROPRIETÀ ADIBITI A UFFICI	5U211201001	13.367.100,35	25.800.000,00	25.800.000,00	25.800.000,00
VI	MANUTENZIONE STRAORDINARIA E ADATTAMENTO DEGLI STABILI DI PROPRIETÀ ADIBITI A UFFICI	8U211201001	1.620.329,41	0,00	0,00	1.620.329,41
VI	MANUTENZIONE STRAORDINARIA DEGLI STABILI ADIBITI A CASA DI RIPOSO DI CAMOGLI	5U211201002	1.610.609,69	300.000,00	430.000,00	430.000,00
VI	MANUTENZIONE STRAORDINARIA DEGLI STABILI ADIBITI A CASA DI RIPOSO DI CAMOGLI	8U211201002	41.772,80	0,00	0,00	41.772,80
VI	MANUTENZIONE STRAORDINARIA PER LA RISTRUTTURAZIONE DI LOCALI DESTINATI AD ASILI NIDO	5U211201003	0,00	232.155,00	102.155,00	102.155,00
VI	MANUTENZIONE STRAORDINARIA EX IPOST	5U211201004	820.496,37	0,00	0,00	0,00
VI	MANUTENZIONE STRAORDINARIA E ADATTAMENTO DEGLI STABILI DI PROPRIETÀ ADIBITI A UFFICI EX INPDAP	8U211201004	619.505,58	0,00	0,00	619.505,58
VI	RESIDUI EX IPOST PER MANUTENZIONE STRAORDINARIA HOTEL DIAMOND EX IPOST	5U211201005	41.508,41	0,00	0,00	0,00
VI	MANUTENZIONE STRAORDINARIA E ADATTAMENTO DEGLI STABILI DI PROPRIETÀ ADIBITI A UFFICI EX ENPALS	8U211201005	59.567,20	0,00	0,00	59.567,20
VI	MANUTENZIONE STRAORDINARIA E ADATTAMENTO DEGLI STABILI DI PROPRIETÀ ADIBITI A UFFICI EX INPDAP	5U211201007	10.916.761,55	14.037.845,00	13.867.845,00	13.867.845,00
VI	MANUTENZIONE STRAORDINARIA E ADATTAMENTO DEGLI STABILI DI PROPRIETÀ ADIBITI A UFFICI EX ENPALS	5U211201008	224.487,90	330.000,00	500.000,00	500.000,00
Totale Livello IV: Beni immobili			55.653.962,05	92.125.747,00	90.395.747,00	97.941.187,31
III	Beni immateriali	U.2.02.03.00.000	131.440.655,92	145.009.280,00	119.390.280,00	121.003.067,16
IV	Software	U.2.02.03.02.000	114.901.882,03	122.339.000,00	96.720.000,00	96.720.000,00
V	Sviluppo software e manutenzione evolutiva	U.2.02.03.02.001	61.564.744,00	56.539.000,00	44.601.596,19	44.601.596,19
VI	SPESE PER L'ACQUISIZIONE DI PRODOTTI PROGRAMMA (SOFTWARE) CONNESSI CON LA REALIZZAZIONE DI PROCEDURE AUTOMATIZZATE	5U211200900	60.671.791,52	56.539.000,00	44.601.596,19	44.601.596,19
VI	ACQUISTO SOFTWARE EX IPOST	5U211200901	11.715,00	0,00	0,00	0,00
VI	SPESE PER ACQUISIZIONE DI PRODOTTI PROGRAMMA EX ENPALS	5U211200902	110.422,30	0,00	0,00	0,00
VI	SPESE PER ACQUISIZIONE DI PRODOTTI PROGRAMMA EX INPDAP	5U211200903	770.815,18	0,00	0,00	0,00
V	Acquisto software	U.2.02.03.02.002	53.337.138,03	65.800.000,00	52.118.403,81	52.118.403,81
VI	LICENZE D'USO PRODOTTI SOFTWARE (COSTO D'INGRESSO)	5U211201200	87.318,41	1.000.000,00	1.000.000,00	1.000.000,00
VI	SPESE PER L'ACQUISIZIONE DI PRODOTTI PROGRAMMA (SOFTWARE) CONNESSI CON LA REALIZZAZIONE DI PROCEDURE AUTOMATIZZATE	5U211200900	53.249.819,62	64.800.000,00	51.118.403,81	51.118.403,81

PREVENTIVO FINANZIARIO GESTIONALE 2019

Livello	Descrizione	Codice	Residui iniziali presunti dell'anno 2019	Previsioni di competenza II nota di variazione 2018	Previsioni di competenza originarie 2019	Previsioni di cassa originarie 2019
	Totale Livello IV: Software		114.901.882,03	122.339.000,00	96.720.000,00	96.720.000,00
IV	Manutenzione straordinaria su beni di terzi	U.2.02.03.06.000	16.538.773,89	22.670.280,00	22.670.280,00	24.283.067,16
V	Manutenzione straordinaria su altri beni di terzi	U.2.02.03.06.999	16.538.773,89	22.670.280,00	22.670.280,00	24.283.067,16
VI	SPESE DI ADATTAMENTO FUNZIONALE DEGLI STABILI STRUMENTALI DI TERZI	5U211201100	335.725,96	0,00	0,00	0,00
VI	SPESE DI MANUTENZIONE STRAORDINARIA E DI ADATTAMENTO DEGLI STABILI STRUMENTALI, GIÀ DI PROPRIETÀ, TRASFERITI AL "FIP - FONDO IMMOBILI PUBBLICI - FONDO COMUNE DI INVESTIMENTO IMMOBILIARE DI TIPO CHIUSO" AI SENSI DELL'ART. 4 DEL DL N. 351/2001 CONVERTITO NELLA LEGGE N. 410/2001	5U211201300	2.004.620,35	0,00	0,00	0,00
VI	* SPESE DI MANUTENZIONE STRAORDINARIA E DI ADATTAMENTO DEGLI STABILI STRUMENTALI, GIÀ DI PROPRIETÀ, TRASFERITI AL "FIP - FONDO IMMOBILI PUBBLICI - FONDO COMUNE DI INVESTIMENTO IMMOBILIARE DI TIPO CHIUSO" AI SENSI DELL'ART. 4 DEL DL N. 351/2001 CONVERTITO NELLA LEGGE N. 410/2001	5U211201301	3.021.726,01	5.570.280,00	5.570.280,00	5.570.280,00
VI	SPESE DI MANUTENZIONE STRAORDINARIA E DI ADATTAMENTO DEGLI STABILI STRUMENTALI, GIÀ DI PROPRIETÀ, TRASFERITI AL "FIP - FONDO IMMOBILI PUBBLICI - FONDO COMUNE DI INVESTIMENTO IMMOBILIARE DI TIPO CHIUSO" AI SENSI DELL'ART. 4 DEL D.L. N. 351/2001 CONVERTITO NELLA LEGGE N. 410/2001	8U211201301	1.005.884,51	0,00	0,00	1.005.884,51
VI	* SPESE DI MANUTENZIONE STRAORDINARIA E DI ADATTAMENTO DEGLI STABILI STRUMENTALI, GIÀ DI PROPRIETÀ, TRASFERITI AL "FIP - FONDO IMMOBILI PUBBLICI - FONDO COMUNE DI INVESTIMENTO IMMOBILIARE DI TIPO CHIUSO" AI SENSI DELL'ART. 4 DEL DL N. 351/2001 CONVERTITO NELLA LEGGE N. 410/2001 EX INPDAP	5U211201302	0,00	400.000,00	400.000,00	400.000,00
VI	SPESE DI MANUTENZIONE STRAORDINARIA PER LA SICUREZZA E L'IGIENE SUL POSTO DI LAVORO DEGLI STABILI STRUMENTALI, GIÀ DI PROPRIETÀ, TRASFERITI AL "FIP - FONDO IMMOBILI PUBBLICI - FONDO COMUNE DI INVESTIMENTO IMMOBILIARE DI TIPO CHIUSO" AI SENSI DELL'ART. N. 4 DEL D.L. N. 351/2001 CONVERTITO NELLA LEGGE N. 410/2001	5U211201402	6.418.801,45	10.000.000,00	10.000.000,00	10.000.000,00
VI	SPESE DI MANUTENZIONE STRAORDINARIA DEGLI STABILI STRUMENTALI, GIÀ DI PROPRIETÀ, TRASFERITI AL "FIP - FONDO IMMOBILI PUBBLICI - FONDO COMUNE DI INVESTIMENTO IMMOBILIARE DI TIPO CHIUSO" AI SENSI DELL'ART. N. 4 DEL D.L. N. 351/2001 CONVERTITO NELLA LEGGE N. 410/2001, PER LA SICUREZZA E L'IGIENE SUI POSTI DI LAVORO	8U211201402	141.185,45	0,00	0,00	141.185,45
VI	SPESE DI MANUTENZIONE STRAORDINARIA PER LA SICUREZZA E L'IGIENE SUL POSTO DI LAVORO DEGLI STABILI GIÀ DI PROPRIETÀ EX INPDAP TRASFERITI AL "FIP - FONDO IMMOBILI PUBBLICI - FONDO COMUNE DI INVESTIMENTO IMMOBILIARE DI TIPO CHIUSO" AI SENSI DELL'ART. N. 4 DEL D.L. N. 351/2001 CONVERTITO NELLA LEGGE N. 410/2001	5U211201405	201.918,52	200.000,00	200.000,00	200.000,00
VI	SPESE DI MANUTENZIONE STRAORDINARIA DEGLI STABILI GIÀ DI PROPRIETÀ EX INPDAP TRASFERITI AL "FIP - FONDO IMMOBILI PUBBLICI - FONDO COMUNE DI INVESTIMENTO IMMOBILIARE DI TIPO CHIUSO" AI SENSI DELL'ART. N. 4 DEL D.L. N. 351/2001 CONVERTITO NELLA LEGGE N. 410/2001, PER LA SICUREZZA E L'IGIENE SUI POSTI DI LAVORO	8U211201405	0,75	0,00	0,00	0,75
VI	* SPESE DI ADATTAMENTO FUNZIONALE DEGLI STABILI STRUMENTALI DI TERZI	5U211201101	2.943.194,44	6.183.600,00	6.183.600,00	6.183.600,00
VI	SPESE DI ADATTAMENTO FUNZIONALE DEGLI STABILI STRUMENTALI DI TERZI INPS	8U211201101	465.716,45	0,00	0,00	465.716,45
VI	* SPESE DI ADATTAMENTO FUNZIONALE DEGLI STABILI STRUMENTALI DI TERZI EX INPDAP	5U211201102	0,00	316.400,00	316.400,00	316.400,00
	Totale Livello IV: Manutenzione straordinaria su beni di terzi		16.538.773,89	22.670.280,00	22.670.280,00	24.283.067,16
I	Spese per incremento attività finanziarie	U.3.00.00.00.000	298.875.834,44	5.746.398.275,66	5.942.538.671,80	5.946.707.844,67

PREVENTIVO FINANZIARIO GESTIONALE 2019

Livello	Descrizione	Codice	Residui iniziali presunti dell'anno 2019	Previsioni di competenza Il nota di variazione 2018	Previsioni di competenza originarie 2019	Previsioni di cassa originarie 2019
II	Acquisizioni di attività finanziarie	U.3.01.00.00.000	28.512.612,00	270.000.000,00	150.000.000,00	150.000.000,00
III	Acquisizioni di partecipazioni e conferimenti di capitale	U.3.01.01.00.000	28.512.612,00	0,00	0,00	0,00
IV	Acquisizioni di partecipazioni e conferimenti di capitale in altre imprese altre imprese	U.3.01.01.03.000	28.512.612,00	0,00	0,00	0,00
V	Acquisizioni di partecipazioni e conferimenti di capitale in altre imprese altre imprese	U.3.01.01.03.003	28.512.612,00	0,00	0,00	0,00
VI	SOTTOSCRIZIONI E ACQUISTI DI PARTECIPAZIONI AZIONARIE	5U211300100	2.765.626,69	0,00	0,00	0,00
VI	*ACQUISTO QUOTE DI FONDI IMMOBILIARI - FONDO PENSIONI LAVORATORI DELLO SPETTACOLO (ENS)	5U211300102	18.292.410,81	0,00	0,00	0,00
VI	*ACQUISTO QUOTE DI FONDI IMMOBILIARI - FONDO PENSIONI SPORTIVI PROFESSIONISTI (ENP)	5U211300103	7.454.574,50	0,00	0,00	0,00
	Totale Livello IV: Acquisizioni di partecipazioni e conferimenti di capitale in altre imprese altre imprese		28.512.612,00	0,00	0,00	0,00
III	Acquisizioni di quote di fondi comuni di investimento	U.3.01.02.00.000	0,00	270.000.000,00	150.000.000,00	150.000.000,00
IV	Acquisizioni di quote di fondi immobiliari	U.3.01.02.01.000	0,00	270.000.000,00	150.000.000,00	150.000.000,00
V	Acquisizioni di quote di fondi immobiliari	U.3.01.02.01.001	0,00	270.000.000,00	150.000.000,00	150.000.000,00
VI	SOTTOSCRIZIONE DI QUOTE AL FONDO I3-INPS - GESTIONE INR (CPDEL)	8U211300301	0,00	18.000.000,00	29.000.000,00	29.000.000,00
VI	SOTTOSCRIZIONE DI QUOTE AL FONDO I3-INPS - GESTIONE INA (ENAM)	8U211300302	0,00	20.000.000,00	0,00	0,00
VI	SOTTOSCRIZIONE DI QUOTE AL FONDO I3-INPS - GESTIONE INB (ENPAS)	8U211300303	0,00	36.000.000,00	0,00	0,00
VI	SOTTOSCRIZIONE DI QUOTE AL FONDO I3-INPS - GESTIONE INE (ENPDEP)	8U211300304	0,00	3.000.000,00	0,00	0,00
VI	SOTTOSCRIZIONE DI QUOTE AL FONDO I3-INPS - GESTIONE INV (CPI)	8U211300309	0,00	3.000.000,00	0,00	0,00
VI	SOTTOSCRIZIONE DI QUOTE AL FONDO I3-INPS - GESTIONE IND (INADEL)	8U211300305	0,00	18.000.000,00	0,00	0,00
VI	SOTTOSCRIZIONE DI QUOTE AL FONDO I3-INPS - GESTIONE IPB (INVESTIMENTI PATRIMONIALI)	8U211300307	0,00	97.000.000,00	82.800.000,00	82.800.000,00
VI	SOTTOSCRIZIONE DI QUOTE AL FONDO I3-INPS - GESTIONE ENS (LAVORATORI SPETTACOLO)	8U211300308	0,00	7.000.000,00	0,00	0,00
VI	SOTTOSCRIZIONE DI QUOTE AL FONDO I3-INPS - GESTIONE FPY (INPDAL)	8U211300311	0,00	44.000.000,00	34.100.000,00	34.100.000,00
VI	SOTTOSCRIZIONE DI QUOTE AL FONDO I3 - INPS - GESTIONE FTR (PENS.IPOST)	8U211300313	0,00	5.000.000,00	0,00	0,00
VI	SOTTOSCRIZIONE DI QUOTE AL FONDO I3 - INPS - GESTIONE FPV (F.DO.TRASP)	8U211300319	0,00	6.000.000,00	0,00	0,00
VI	SOTTOSCRIZIONE DI QUOTE AL FONDO I3 - INPS - GESTIONE FDR (SPED.DOGAN)	8U211300317	0,00	4.000.000,00	0,00	0,00
VI	SOTTOSCRIZIONE DI QUOTE AL FONDO I3 - INPS - GESTIONE INT (CPS)	8U211300318	0,00	4.000.000,00	4.100.000,00	4.100.000,00
VI	SOTTOSCRIZIONE DI QUOTE AL FONDO I3 - INPS - GESTIONE PTR (TBC)	8U211300320	0,00	5.000.000,00	0,00	0,00
	Totale Livello IV: Acquisizioni di quote di fondi immobiliari		0,00	270.000.000,00	150.000.000,00	150.000.000,00

PREVENTIVO FINANZIARIO GESTIONALE 2019

Livello	Descrizione	Codice	Residui iniziali presunti dell'anno 2019	Previsioni di competenza II nota di variazione 2018	Previsioni di competenza originarie 2019	Previsioni di cassa originarie 2019
II	Concessione crediti di breve termine	U.3.02.00.00.000	11.274.851,75	4.845.048.275,66	4.950.838.671,80	4.951.936.003,41
III	Concessione crediti di breve periodo a tasso agevolato a Famiglieiglie	U.3.02.02.00.000	11.274.851,75	4.845.048.275,66	4.950.838.671,80	4.951.936.003,41
IV	Concessione crediti di breve periodo a tasso agevolato a Famiglieiglie	U.3.02.02.01.000	11.274.851,75	4.845.048.275,66	4.950.838.671,80	4.951.936.003,41
V	Concessione crediti di breve periodo a tasso agevolato a Famiglieiglie	U.3.02.02.01.001	11.274.851,75	4.845.048.275,66	4.950.838.671,80	4.951.936.003,41
VI	*CONCESSIONE PRESTITI AL PERSONALE DIPENDENTE AI SENSI DELL'ART. 59 DE	4U211400300	710.073,75	0,00	0,00	0,00
VI	RIMBORSO RATE DI PICCOLI PRESTITI AGLI ISCRITTI, RISCOSE IN ECCEDENZA NEGLI ANNI PRECEDENTI	3U211402301	5.095,61	280.000,00	220.000,00	225.095,61
VI	CONCESSIONE DI PRESTITI AL PERSONALE DIPENDENTE AI SENSI DELL'ART. 59 DEL D.P.R. N. 509/1979	4U211400302	7.738.569,94	200.000.000,00	200.000.000,00	200.000.000,00
VI	CONCESSIONE DI PRESTITI AL PERSONALE DIPENDENTE EX INPDAP AI SENSI DELL'ART. 59 DEL D.P.R. N. 509/1979	4U211400303	410.756,36	0,00	0,00	0,00
VI	CONCESSIONE PRESTITI DELLA GESTIONE EX ENAM	3U211402101	0,00	150.000,00	250.000,00	240.000,00
VI	CONCESSIONE PICCOLI PRESTITI	3U211400701	0,00	10.000.000,00	15.000.000,00	15.000.000,00
VI	CONCESSIONE PRESTITI GESTIONE MUTUALITA'	3U211400601	0,00	200.000,00	170.000,00	140.000,00
VI	CONCESSIONE PICCOLI PRESTITI AGLI ISCRITTI DELLA GESTIONE PRESTAZIONI CREDITIZIE E SOCIALI	3U211402001	1.202.236,00	800.000.000,00	900.000.000,00	901.132.236,00
VI	CONCESSIONE PICCOLI PRESTITI AI PENSIONATI DELLA GESTIONE PRESTAZIONI CREDITIZIE E SOCIALI	3U211402002	1.208.120,09	0,00	0,00	0,00
VI	CONCESSIONI DI CREDITI DIVERSI	8U2114099	0,00	3.830.394.788,66	3.831.024.908,80	3.831.024.908,80
VI	ANTICIPAZIONI SUL TRATTAMENTO DI FINE RAPPORTO AGLI ISCRITTI AI FONDI SPECIALI DI PREVIDENZA (DAZIERI, ESATTORIALI E DIPENDENTI DELLE AZIENDE PRIVATE DEL GAS) AI SENSI DELL'ART. 1 DELLA LEGGE N. 297/1982	3U2114008	0,00	4.023.487,00	4.173.763,00	4.173.763,00
	Totale Livello IV: Concessione crediti di breve periodo a tasso agevolato a Famiglieiglie		11.274.851,75	4.845.048.275,66	4.950.838.671,80	4.951.936.003,41
II	Concessione crediti di medio-lungo termine	U.3.03.00.00.000	259.088.370,69	631.350.000,00	841.700.000,00	844.771.841,26
III	Concessione Crediti di medio-lungo termine a tasso agevolato a Amministrazione Pubbliche a Amministrazione Pubbliche	U.3.03.01.00.000	80.163.643,71	500.000,00	500.000,00	500.000,00
IV	Concessione Crediti di medio-lungo termine a tasso agevolato a Amministrazioni Locali a Amministrazioni Locali	U.3.03.01.02.000	80.163.643,71	500.000,00	500.000,00	500.000,00
V	Concessione Crediti di medio-lungo termine a tasso agevolato a altre Amministrazioni Locali n.a.c. a altre Amministrazioni Locali n.a.c.	U.3.03.01.02.999	80.163.643,71	500.000,00	500.000,00	500.000,00
VI	RIMBORSO RATE DI MUTUI ALLE COOPERATIVE, AGLI ENTI LOCALI ED ALTRI ENTI, RISCOSE IN ECCEDENZA NEGLI ANNI PRECEDENTI - GESTIONE EX CPDEL	8U211402301	0,00	300.000,00	300.000,00	300.000,00
VI	RIMBORSO RATE DI MUTUI ALLE COOPERATIVE, AGLI ENTI LOCALI ED ALTRI ENTI, RISCOSE IN ECCEDENZA NEGLI ANNI PRECEDENTI - GESTIONE EX CPS	8U211402302	0,00	200.000,00	200.000,00	200.000,00
VI	*CONCESSIONE DI MUTUI ALLE COOPERATIVE, AGLI ENTI LOCALI E AD ALTRI ENTI - GESTIONE EX CPDEL	8U211400101	77.100.577,55	0,00	0,00	0,00
VI	*CONCESSIONE DI MUTUI ALLE COOPERATIVE, AGLI ENTI LOCALI E AD ALTRI ENTI - GESTIONE EX CPS	8U211400102	2.799.587,96	0,00	0,00	0,00

PREVENTIVO FINANZIARIO GESTIONALE 2019

Livello	Descrizione	Codice	Residui iniziali presunti dell'anno 2019	Previsioni di competenza Il nota di variazione 2018	Previsioni di competenza originarie 2019	Previsioni di cassa originarie 2019
VI	*CONCESSIONE DI MUTUI AGLI ENTI LOCALI E AD ALTRI ENTI - GESTIONE EX CPI	8U211400103	263.478,20	0,00	0,00	0,00
	Totale Livello IV: Concessione Crediti di medio-lungo termine a tasso agevolato a Amministrazioni Locali a Amministrazioni Locali		80.163.643,71	500.000,00	500.000,00	500.000,00
III	Concessione Crediti di medio-lungo termine a tasso agevolato a Famiglie a Famiglie	U.3.03.02.00.000	178.924.726,98	630.850.000,00	841.200.000,00	844.271.841,26
IV	Concessione Crediti di medio-lungo termine a tasso agevolato a Famiglie a Famiglie	U.3.03.02.01.000	178.924.726,98	630.850.000,00	841.200.000,00	844.271.841,26
V	Concessione Crediti di medio-lungo termine a tasso agevolato a Famiglie a Famiglie	U.3.03.02.01.001	178.924.726,98	630.850.000,00	841.200.000,00	844.271.841,26
VI	RIMBORSO RATE DI PRESTITI PLURIENNALI AGLI ISCRITTI, RISCOSE IN ECCEDEZZA NEGLI ANNI PRECEDENTI	3U211402302	5.712,24	200.000,00	140.000,00	145.712,24
VI	CONCESSIONE MUTUI AGLI ISCRITTI DELLA GESTIONE PRESTAZIONI CREDITIZIE E SOCIALI	3U211400201	120.000.000,00	309.600.000,00	310.000.000,00	310.000.000,00
VI	*AL PERSONALE IN SERVIZIO	4U211400401	44.065.828,77	100.000.000,00	100.000.000,00	100.000.000,00
VI	*CONCESSIONE PRESTITI AL PERSONALE ADDETTO ALLA CUSTODIA E ALLA PULIZIA DEGLI IMMOBILI DELL'ISTITUTO.	4U211402401	0,00	1.000.000,00	1.000.000,00	1.000.000,00
VI	CONCESSIONE PRESTITI PLURIENNALI	3U211400702	0,00	20.000.000,00	30.000.000,00	30.000.000,00
VI	CONCESSIONE PRESTITI PLURIENNALI AGLI ISCRITTI DELLA GESTIONE PRESTAZIONI CREDITIZIE E SOCIALI	3U211402003	13.175.196,17	200.000.000,00	400.000.000,00	403.125.196,17
VI	CONCESSIONE PRESTITI PLURIENNALI AI PENSIONATI DELLA GESTIONE PRESTAZIONI CREDITIZIE E SOCIALI	3U211402004	1.677.989,80	0,00	0,00	0,00
VI	RISCATTO DI PRESTITI PLURIENNALI GARANTITI AGLI ISCRITTI DELLA GESTIONE PRESTAZIONI CREDITIZIE E SOCIALI	3U211402005	0,00	50.000,00	60.000,00	932,85
	Totale Livello IV: Concessione Crediti di medio-lungo termine a tasso agevolato a Famiglie a Famiglie		178.924.726,98	630.850.000,00	841.200.000,00	844.271.841,26
I	Rimborso Prestiti	U.4.00.00.00.000	42.815.610.968,38	5.466.380.349,00	6.205.837.804,00	50.000.000,00
II	Rimborso prestiti a breve termine	U.4.02.00.00.000	42.815.610.968,38	5.466.380.349,00	6.205.837.804,00	50.000.000,00
III	Rimborso Finanziamenti a breve termine	U.4.02.01.00.000	0,00	106.536.000,00	50.000.000,00	50.000.000,00
IV	Rimborso finanziamenti a breve termine a altri soggetti	U.4.02.01.05.000	0,00	106.536.000,00	50.000.000,00	50.000.000,00
V	Rimborso finanziamenti a breve termine a altri soggetti	U.4.02.01.05.001	0,00	106.536.000,00	50.000.000,00	50.000.000,00
VI	ESTINZIONE DI DEBITI DIVERSI	8U2220099	0,00	106.536.000,00	50.000.000,00	50.000.000,00
	Totale Livello IV: Rimborso finanziamenti a breve termine a altri soggetti		0,00	106.536.000,00	50.000.000,00	50.000.000,00
III	Chiusura Anticipazioni	U.4.02.02.00.000	42.815.610.968,38	5.359.844.349,00	6.155.837.804,00	0,00
IV	Chiusura Anticipazioni a titolo non oneroso	U.4.02.02.02.000	42.815.610.968,38	5.359.844.349,00	6.155.837.804,00	0,00
V	Chiusura Anticipazioni a titolo non oneroso ricevute da Amministrazioni Centrali	U.4.02.02.02.001	42.815.610.968,38	5.359.844.349,00	6.155.837.804,00	0,00
VI	RIMBORSO DELLE ANTICIPAZIONI EFFETTUATE DALLA TESORERIA CENTRALE DELLO STATO AI SENSI DELL'ART. 16 DELLA LEGGE N. 370/1974	8U2217001	32.154.929.649,99	0,00	0,00	0,00

PREVENTIVO FINANZIARIO GESTIONALE 2019

Livello	Descrizione	Codice	Residui iniziali presunti dell'anno 2019	Previsioni di competenza Il nota di variazione 2018	Previsioni di competenza originarie 2019	Previsioni di cassa originarie 2019
VI	RIMBORSO ANTICIPAZIONI DELLO STATO SU FABBISOGNO FINANZIARIO DELLE GESTIONI PREVIDENZIALI DI CUI ART. 35, C. 3 E 4, LEGGE N. 448/1998 (ALL. B)	8U2217003	10.660.681.318,39	5.359.844.349,00	6.155.837.804,00	0,00
	Totale Livello IV: Chiusura Anticipazioni a titolo non oneroso		42.815.610.968,38	5.359.844.349,00	6.155.837.804,00	0,00
I	Uscite per conto terzi e partite di giro	U.7.00.00.00.000	13.246.857.632,38	67.971.626.904,98	67.866.364.549,79	67.771.959.634,53
II	Uscite per partite di giro	U.7.01.00.00.000	13.228.555.809,42	67.768.946.904,98	67.659.364.549,79	67.564.959.634,53
III	Versamenti di altre ritenute	U.7.01.01.00.000	8.601.988.696,18	56.552.825.457,62	56.699.683.929,00	56.648.287.263,56
IV	Versamento di altre ritenute n.a.c.	U.7.01.01.99.000	8.601.988.696,18	56.552.825.457,62	56.699.683.929,00	56.648.287.263,56
V	Versamento di ritenute erariali su prestazioni sociali	U.7.01.01.99.001	8.593.254.440,39	55.974.906.940,00	56.113.201.912,00	56.061.807.083,56
VI	VERSAMENTO DI RITENUTE ERARIALI	8U4121001	8.516.643.327,20	49.302.735.739,00	49.566.083.381,00	49.514.921.648,97
VI	VERSAMENTO DI RITENUTE PER ADDIZIONALE REGIONALE ALL'IMPOSTA SUL REDDITO DELLE PERSONE FISICHE	8U4121031	258.246,72	3.806.049.926,00	3.698.412.459,00	3.698.420.049,22
VI	VERSAMENTO DI RITENUTE PER ADDIZIONALE COMUNALE ALL'IMPOSTA SUL REDDITO DELLE PERSONE FISICHE	8U4121033	89.582,14	1.533.858.979,00	1.527.241.066,00	1.527.241.470,92
VI	VERSAMENTO DI RITENUTE ERARIALI DERIVANTI DALLE OPERAZIONI DI ASSISTENZA FISCALE DI CUI ALL'ART. 78 DELLA LEGGE N. 413/1991	8U4121024	75.896.129,47	1.206.410.256,00	1.207.591.442,00	1.207.329.818,80
VI	VERSAMENTO DI RITENUTE PER ADDIZIONALE REGIONALE IRPEF DERIVANTI DALLE OPERAZIONI DI ASSISTENZA FISCALE- ART. 78 DELLA LEGGE N. 413/1991	8U4121034	190.753,53	90.144.955,00	83.893.235,00	83.905.941,42
VI	VERSAMENTO DI RITENUTE PER ADDIZIONALE COMUNALE IRPEF DERIVANTI DALLE OPERAZIONI DI ASSISTENZA FISCALE - ART. 78 DELLA LEGGE N. 413/1991	8U4121037	176.401,33	35.707.085,00	29.980.329,00	29.988.154,23
V	Versamento di altre ritenute n.a.c.	U.7.01.01.99.999	8.734.255,79	577.918.517,62	586.482.017,00	586.480.180,00
VI	VERSAMENTO ALLO STATO DELLE RITENUTE SU PENSIONI PER IL CONTRIBUTO DI SOLIDARIETA DI CUI ALL'ART. 3, C. 102, LEGGE N. 350/2003	2U4121040	160.414,08	0,00	0,00	0,00
VI	VERSAMENTO ALL'ERARIO DEL CANONE ABBONAMENTO RAI RITENUTO SU PENSIONI E PROVVIDENZE DI NATURA ASSISTENZIALE DI CUI ALL'ART.38 C.8, DL 31 MAGGIO 2010 N.78 COVERTITO CON MODIFICAZIONI NELLA LEGGE 30 LUGLIO 2010 N.122	2U4121049	0,00	10.000,00	10.000,00	10.000,00
VI	VERSAMENTO ALLO STATO DI RITENUTE EX ONPI SULLE PENSIONI - ART. 1 DUODECIES, LEGGE N. 641/1978	2U4121006	508.000,00	1.927.000,00	1.950.000,00	1.948.163,00
VI	VERSAMENTO ALLE ORGANIZZAZIONI SINDACALI DI RITENUTE SU PENSIONI PER CONTRIBUTI ASSOCIATIVI	2U4121007	25.559,27	421.298.000,00	426.354.000,00	426.354.000,00
VI	VERSAMENTO ALLE ORGANIZZAZIONI SINDACALI DI RITENUTE SU PRESTAZIONI ECONOMICHE TEMPORANEE PER CONTRIBUTI ASSOCIATIVI	3U4121007	8.040.282,44	154.683.517,62	158.168.017,00	158.168.017,00
	Totale Livello IV: Versamento di altre ritenute n.a.c.		8.601.988.696,18	56.552.825.457,62	56.699.683.929,00	56.648.287.263,56
III	Versamenti di ritenute su Redditi da lavoro dipendente	U.7.01.02.00.000	59.381.330,65	488.198.869,00	532.018.073,00	531.682.651,54
IV	Versamenti di ritenute erariali su Redditi da lavoro dipendente rimosse per conto terzi rimosse per conto terzi	U.7.01.02.01.000	55.226.289,77	355.198.869,00	394.508.073,00	394.172.651,54
V	Versamenti di ritenute erariali su Redditi da lavoro dipendente rimosse per conto terzi rimosse per conto terzi	U.7.01.02.01.001	55.226.289,77	355.198.869,00	394.508.073,00	394.172.651,54
VI	VERSAMENTO DI RITENUTE ERARIALI	8U4121001	55.187.485,96	289.824.935,00	325.515.749,00	325.179.754,13
VI	VERSAMENTO DI RITENUTE PER ADDIZIONALE REGIONALE ALL'IMPOSTA SUL REDDITO DELLE PERSONE FISICHE	8U4121031	10.089,28	20.032.175,00	18.895.096,00	18.895.134,78

PREVENTIVO FINANZIARIO GESTIONALE 2019

Livello	Descrizione	Codice	Residui iniziali presunti dell'anno 2019	Previsioni di competenza II nota di variazione 2018	Previsioni di competenza originarie 2019	Previsioni di cassa originarie 2019
VI	VERSAMENTO DI RITENUTE PER ADDIZIONALE COMUNALE ALL'IMPOSTA SUL REDDITO DELLE PERSONE FISICHE	8U4121033	2.086,86	8.071.174,00	7.850.006,00	7.850.008,08
VI	VERSAMENTO DI RITENUTE ERARIALI DERIVANTI DALLE OPERAZIONI DI ASSISTENZA FISCALE DI CUI ALL'ART. 78 DELLA LEGGE N. 413/1991	8U4121024	26.580,53	18.063.996,00	21.176.234,00	21.171.646,20
VI	VERSAMENTO DI RITENUTE PER ADDIZIONALE REGIONALE IRPEF DERIVANTI DALLE OPERAZIONI DI ASSISTENZA FISCALE - ART. 78 DELLA LEGGE N. 413/1991	8U4121034	33,47	3.721.593,00	3.463.493,00	3.464.017,58
VI	VERSAMENTO DI RITENUTE PER ADDIZIONALE COMUNALE IRPEF DERIVANTI DALLE OPERAZIONI DI ASSISTENZA FISCALE - ART. 78 DELLA LEGGE N. 413/1991	8U4121037	13,67	15.484.996,00	17.607.495,00	17.612.090,77
	Totale Livello IV: Versamenti di ritenute erariali su Redditi da lavoro dipendente riscosse per conto terzi		55.226.289,77	355.198.869,00	394.508.073,00	394.172.651,54
IV	Versamenti di ritenute previdenziali e assistenziali su Redditi da lavoro dipendente riscosse per conto terzi	U.7.01.02.02.000	1.091.538,88	126.000.000,00	130.000.000,00	130.000.000,00
V	Versamenti di ritenute previdenziali e assistenziali su Redditi da lavoro dipendente riscosse per conto terzi	U.7.01.02.02.001	1.091.538,88	126.000.000,00	130.000.000,00	130.000.000,00
VI	VERSAMENTO DI RITENUTE PREVIDENZIALI EFFETTUATE AL PERSONALE	4U4121002	1.091.538,88	126.000.000,00	130.000.000,00	130.000.000,00
	Totale Livello IV: Versamenti di ritenute previdenziali e assistenziali su Redditi da lavoro dipendente riscosse per conto terzi		1.091.538,88	126.000.000,00	130.000.000,00	130.000.000,00
IV	Altri versamenti di ritenute al personale dipendente per conto di terzi	U.7.01.02.99.000	3.063.502,00	7.000.000,00	7.510.000,00	7.510.000,00
V	Altri versamenti di ritenute al personale dipendente per conto di terzi	U.7.01.02.99.999	3.063.502,00	7.000.000,00	7.510.000,00	7.510.000,00
VI	VERSAMENTO ALTRE RITENUTE EFFETTUATE AL PERSONALE	4U4121003	3.063.502,00	7.000.000,00	7.510.000,00	7.510.000,00
	Totale Livello IV: Altri versamenti di ritenute al personale dipendente per conto di terzi		3.063.502,00	7.000.000,00	7.510.000,00	7.510.000,00
III	Versamenti di ritenute su Redditi da lavoro autonomo	U.7.01.03.00.000	2.783.429,12	46.528.432,00	45.888.828,00	45.841.461,90
IV	Versamenti di ritenute erariali su Redditi da lavoro autonomo per conto terzi	U.7.01.03.01.000	2.762.722,84	46.528.132,00	45.888.828,00	45.841.461,90
V	Versamenti di ritenute erariali su Redditi da lavoro autonomo per conto terzi	U.7.01.03.01.001	2.762.722,84	46.528.132,00	45.888.828,00	45.841.461,90
VI	VERSAMENTO DI RITENUTE ERARIALI	8U4121001	2.762.722,84	46.528.132,00	45.888.828,00	45.841.461,90
	Totale Livello IV: Versamenti di ritenute erariali su Redditi da lavoro autonomo per conto terzi		2.762.722,84	46.528.132,00	45.888.828,00	45.841.461,90
IV	Versamenti di ritenute previdenziali e assistenziali su Redditi da lavoro autonomo per conto terzi	U.7.01.03.02.000	12.177,04	100,00	0,00	0,00
V	Versamenti di ritenute previdenziali e assistenziali su Redditi da lavoro autonomo per conto terzi	U.7.01.03.02.001	12.177,04	100,00	0,00	0,00
VI	VERSAMENTO DELLE RITENUTE PREVIDENZIALI ENPAM EFFETTUATE AI MEDICI LIBERI PROFESSIONISTI CON INCARICO A CAPITOLATO	4U4121004	12.177,04	100,00	0,00	0,00
	Totale Livello IV: Versamenti di ritenute previdenziali e assistenziali su Redditi da lavoro autonomo per conto terzi		12.177,04	100,00	0,00	0,00
IV	Altri versamenti di ritenute al personale con contratto di lavoro autonomo per conto di terzi	U.7.01.03.99.000	8.529,24	200,00	0,00	0,00

PREVENTIVO FINANZIARIO GESTIONALE 2019

Livello	Descrizione	Codice	Residui iniziali presunti dell'anno 2019	Previsioni di competenza Il nota di variazione 2018	Previsioni di competenza originarie 2019	Previsioni di cassa originarie 2019
V	Altri versamenti di ritenute al personale con contratto di lavoro autonomo per conto di terzi	U.7.01.03.99.999	8.529,24	200,00	0,00	0,00
VI	VERSAMENTO DELLE RITENUTE SUI COMPENSI DEI MEDICI A CAPITOLATO PER CONTO DELLE ORGANIZZAZIONI SINDACALI	4U4121007	8.529,24	200,00	0,00	0,00
	Totale Livello IV: Altri versamenti di ritenute al personale con contratto di lavoro autonomo per conto di terzi		8.529,24	200,00	0,00	0,00
III	Altre uscite per partite di giro	U.7.01.99.00.000	4.564.402.353,47	10.681.394.146,36	10.381.773.719,79	10.339.148.257,53
IV	Altre uscite per partite di giro n.a.c.	U.7.01.99.99.000	4.564.402.353,47	10.681.394.146,36	10.381.773.719,79	10.339.148.257,53
V	Altre uscite per partite di giro n.a.c.	U.7.01.99.99.999	4.564.402.353,47	10.681.394.146,36	10.381.773.719,79	10.339.148.257,53
VI	PAGAMENTO DI PRESTAZIONI PENSIONISTICHE ARRETRATE E DI RELATIVI INTERESSI DI CUI ALLE SENTENZE DELLA CORTE COSTITUZIONALE N. 495/93 E N. 240/94	8U4121030	20.197.999,54	0,00	0,00	0,00
VI	SPESE DIVERSE PER PARTITE DI GIRO DEL SOPPRESSO SCAU	8U4121080	18.247.971,62	0,00	0,00	0,00
VI	SOMME EROGATE PER CONTO DELLO STATO QUALE CREDITO CONSEGUENTE ALLA RIDUZIONE DEL CUNEO FISCALE AI SENSI DELL'ART. 1 DEL DECRETO LEGGE DEL 24 APRILE 2014, N. 66, CONVERTITO IN LEGGE 23 GIUGNO 2014, N. 89	8U4121060	0,00	843.315.317,00	834.000.000,00	834.000.000,00
VI	CONTRIBUTO ART. 7, COMMA 1, DLGS N. 81/2000 PER C/STATO A COPERTURA ONERE CONTRIBUTIVO DI CUI ALL'ART. 7, COMMA 6 DEL DLGS N. 81/2000	1U4121041	17.924,23	0,00	0,00	0,00
VI	PAGAMENTO DI PRESTAZIONI PER CONTO DI ALTRI ENTI	3U4121011	26.742.307,55	4.735.228.000,00	4.735.228.000,00	4.735.228.000,00
VI	VERSAMENTO DELL'IMPOSTA DI BOLLO SU FATTURE ASSOLTA IN MODO VIRTUALE AI SENSI DELL'ART. 15 E 15 BIS DEL D.P.R. DEL 26 OTTOBRE 1972, N. 642.	8U4121051	21.804,00	128.000,00	123.000,00	123.000,00
VI	RIMBORSO DI ANTICIPAZIONI E RIMESSE AGLI ALTRI ENTI PER RECUPERO DI PRESTAZIONI EROGATE PER LORO CONTO	3U4121061	2.585.245,03	2.900.000,00	2.900.000,00	2.900.000,00
VI	SOMME EROGATE PER CONTO DELLA GESTIONE STRALCIO DI CUI ALL'ART. 1-SEXIES DELLA LEGGE N. 631/1978	8U4121022	31.559,35	0,00	0,00	0,00
VI	EROGAZIONE PER CONTO DELLO STATO DEL CONTRIBUTO ALLE AZIENDE DI CUI ALL'ART. 15, C. 52 DELLA LEGGE N. 67/1988	8U4121032	11.925.227,94	0,00	0,00	0,00
VI	VERSAMENTO DELL'IMPOSTA SOSTITUTIVA SUI MUTUI EDILIZI RELATIVI ALL'ACQUISTO DELL'ALLOGGIO DI PRIMA ABITAZIONE	8U4121042	57.241,87	534.619,00	412.291,00	412.291,00
VI	VERSAMENTO ALLE REGIONI DI CORRISPETTIVI PER PRESTAZIONI SANITARIE RECUPERATE PER CONTO DEL SERVIZIO SANITARIO NAZIONALE	3U4121013	1.282.841,33	0,00	0,00	0,00
VI	ACCREDITAMENTO AL MINISTERO DEL TESORO DI SOMME RECUPERATE PER CONTO DELLA GESTIONE STRALCIO DI CUI ALL'ART. 1-SEXIES DELLA LEGGE N. 641/1978	8U4121023	13.734,17	0,00	0,00	0,00
VI	VERSAMENTO ALLO STATO DELLE QUOTE DI RETRIBUZIONI O DI EMOLUMENTI A CARICO DELL'ISTITUTO, ECCEDENTI IL LIMITE MASSIMO RETRIBUTIVO STABILITO NELL'AMBITO DEI RAPPORTI DI LAVORO CON LE PUBBLICHE AMMINISTRAZIONI - ART. 23 TER, DEL DECRETO LEGGE N. 201/2011, CONVERTITO IN LEGGE N. 214/2011	4U4121053	2.453.686,72	0,00	0,00	2.453.686,72
VI	RIMBORSO PER CONTO DELLO STATO DEL MAGGIOR PREZZO CORRISPONTO DAI CONDUTTORI DEGLI IMMOBILI DA REDDITO DELL'ISTITUTO CARTOLARIZZATI	5U4121044	3.316.815,52	0,00	0,00	0,00
VI	VERSAMENTO DI CONTRIBUTI RISCOSSI PER CONTO DI ALTRI ENTI	1U4121009	26.217.493,37	84.823.000,00	84.534.000,00	76.688.772,00
VI	RIMBORSO DI CONTRIBUTI RELATIVI AI LAVORATORI AGRICOLI (DIPENDENTI E AUTONOMI) EFFETTUATO PER CONTO DELL'INAIL	1U4121039	35.400.770,27	0,00	0,00	0,00
VI	PARTITE IN CONTO SOSPENSE	8U4121099	1.538.968.192,96	100.000.000,00	100.000.000,00	100.000.000,00

PREVENTIVO FINANZIARIO GESTIONALE 2019

Livello	Descrizione	Codice	Residui iniziali presunti dell'anno 2019	Previsioni di competenza Il nota di variazione 2018	Previsioni di competenza originarie 2019	Previsioni di cassa originarie 2019
VI	PRESTAZIONI EROGATE AI LAVORATORI POSTI IN ESODO PER CONTO DEI DATORI DI LAVORO, AI SENSI DELL'ART. 4, COMMI DA 1 A 7-TER, DELLA LEGGE 28 GIUGNO 2012, N. 92	3U4121059	31.374.800,84	450.000.000,00	450.000.000,00	450.000.000,00
VI	VERSAMENTO ALLA SOCIETÀ CESSIONARIA DI SOMME RISCOSE IN CONTO CREDITI CONTRIBUTIVI CEDUTI AI SENSI DELL'ART. 13, LEGGEN. 448/98 COME RISULTA MODIFICATO DALL'ART. 1, DL N. 308/1999	1U4121035	0,00	7.000.000,00	7.000.000,00	7.000.000,00
VI	RIMBORSO PER CONTO DELLO STATO DEL MAGGIOR PREZZO CORRISPOSTO DAI CONDUTTORI DEGLI IMMOBILI DA REDDITO DEL SOPPRESSO INPDAI CARTOLARIZZATI	5U4121045	6.452.292,81	0,00	0,00	0,00
VI	VERSAMENTO DELLE TRATTENUTE PER ASSEGNO DI INCOLLOCAMENTO SULLE PRESTAZIONI DI DISOCCUPAZIONE ART. 22, LEGGE N. 313/1968	8U4121005	400,91	0,00	0,00	0,00
VI	VERSAMENTO ALLA GESTIONE DI LIQUIDAZIONE DEGLI ENTI MUTUALISTICI DISCIOLTI DI SOMME DOVUTE DAL PERSONALE DI DETTI ENTI (VALORI DI RISCATTO E QUOTE DI PRESTITI) E RISCOSE PER CONTO DELLA SUDETTA GESTIONE	8U4121015	2.281.820,79	0,00	0,00	0,00
VI	VERSAMENTO DI CONTRIBUTI PER I LAVORATORI AGRICOLI (SUBORDINATI E AUTONOMI) RISCOSSI PER CONTO DELL'INAIL	1U4121026	2.667.157.244,42	593.293.109,48	605.021.396,80	540.780.763,77
VI	ONERI FINANZIARI PER CONTO DELL'INAIL DERIVANTI DALLA CESSIONE DI CREDITI CONTRIBUTIVI DI CUI ALL'ART. 13, LEGGE N. 448/1998 COME RISULTA MODIFICATO DALL'ART. 1, DL N. 308/99 CONVERTITO DALLA LEGGE N. 402/1999	1U4121036	62.573.693,30	0,00	0,00	0,00
VI	FONDI DERIVANTI DAI CONTRIBUTI DEL "FONDO PER L'EROGAZIONE AI LAVORATORI DIPENDENTI DEL SETTORE PRIVATO DEI TRATTAMENTI DI FINE RAPPORTO DI CUI ALL'ARTICOLO 2120 DEL CODICE CIVILE" DI CUI ALL'ART. 1, COMMA 755, DELLA LEGGE N. 296/2006 DEPOSITATI PRESSO LA TESORERIA CENTRALE DELLO STATO	8U2114016	0,00	1.450.000.000,00	1.150.000.000,00	1.150.000.000,00
VI	RESTITUZIONE AI PENSIONATI DEL CONTRIBUTO DI PEREQUAZIONE SUI TRATTAMENTI PENSIONISTICI, DI CUI ALL'ART. 18, COMMA 22 BIS DEL DECRETO LEGGE 06 LUGLIO 2011, N. 98, CONVERTITO, CON MODIFICAZIONI, DALLA LEGGE 15 LUGLIO 2011, N. 111, COME MODIFICATO DALL'ART. 24, COMMA 31-BIS, DEL DECRETO LEGGE 6 DICEMBRE 2011, N. 201, CONVERTITO, CON MODIFICAZIONI, DALLA LEGGE 22 DICEMBRE 2011, N. 214 - SENTENZA DELLA CORTE COSTITUZIONALE N. 116/2013	2U4121056	5.772.110,67	0,00	0,00	0,00
VI	RIVERSAMENTO AGLI INTERMEDIARI FINANZIARI DELLE TRATTENUTE SU PENSIONI PER L'ESTINZIONE, TRAMITE CESSIONE DEL QUINTO DELLA PENSIONE, DI PRODOTTI DI FINANZIAMENTO	2U4121066	0,00	2.047.000.000,00	2.047.000.000,00	2.047.000.000,00
VI	VERSAMENTO DI CONTRIBUTI ASSOCIATIVI, INTEGRATIVI E DI ASSISTENZA CONTRATTUALE RISCOSSI PER CONTO DI ORGANIZZAZIONI SINDACALI DEL SETTORE AGRICOLO	1U4121027	37.117.687,40	90.224.000,00	90.224.000,00	90.224.000,00
VI	PAGAMENTO PER CONTO DEI DATORI DI LAVORO DI PRESTAZIONI OCCASIONALI DI TIPO ACCESSORIO DI CUI AGLI ARTT. 70 - 73 DEL D.LGS. N. 276/2003 E SUCCESSIVE MODIFICAZIONI	8U4121047	20.682.729,09	0,00	0,00	20.682.729,09
VI	VERSAMENTO DI CONTRIBUTI ASSOCIATIVI RISCOSSI PER CONTO DELLE ORGANIZZAZIONI SINDACALI	1U4121008	43.444.494,81	176.948.100,88	175.331.031,99	181.655.014,95
VI	PAGAMENTO PER CONTO DELLE GESTIONI DI LIQUIDAZIONE DEGLI ENTI DISCIOLTI DELLE PRESTAZIONI PENSIONISTICHE GIÀ EROGATE DAI PREESISTENTI FONDI DI PREVIDENZA INTEGRATIVI DELL'AGO	8U4121018	64.262,96	0,00	0,00	0,00
VI	SPESE IN ATTESA DI IMPUTAZIONE DEFINITIVA	8U4121098	0,00	100.000.000,00	100.000.000,00	100.000.000,00
	Totale Livello IV: Altre uscite per partite di giro n.a.c.		4.564.402.353,47	10.681.394.146,36	10.381.773.719,79	10.339.148.257,53
II	Uscite per conto terzi	U.7.02.00.00.000	18.301.822,96	202.680.000,00	207.000.000,00	207.000.000,00
III	Acquisto di beni e servizi per conto terzi	U.7.02.01.00.000	0,00	60.000.000,00	60.000.000,00	60.000.000,00
IV	Acquisto di servizi per conto di terzi	U.7.02.01.02.000	0,00	60.000.000,00	60.000.000,00	60.000.000,00

PREVENTIVO FINANZIARIO GESTIONALE 2019

Livello	Descrizione	Codice	Residui iniziali presunti dell'anno 2019	Previsioni di competenza Il nota di variazione 2018	Previsioni di competenza originarie 2019	Previsioni di cassa originarie 2019
V	Acquisto di servizi per conto di terzi	U.7.02.01.02.001	0,00	60.000.000,00	60.000.000,00	60.000.000,00
VI	PRESTAZIONI DI LAVORO OCCASIONALE - ART. 54-BIS D.L. N. 50/2017	8U4121067	0,00	60.000.000,00	60.000.000,00	60.000.000,00
	Totale Livello IV: Acquisto di servizi per conto di terzi		0,00	60.000.000,00	60.000.000,00	60.000.000,00
III	Trasferimenti per conto terzi a Amministrazioni pubbliche	U.7.02.02.00.000	1.248.207,21	0,00	0,00	0,00
IV	Trasferimenti per conto terzi a Amministrazioni Centrali	U.7.02.02.01.000	1.248.207,21	0,00	0,00	0,00
V	Trasferimenti per conto terzi a Ministeri	U.7.02.02.01.001	1.248.207,21	0,00	0,00	0,00
VI	VERSAMENTO DEL CONTRIBUTO A CARICO DELLO STATO QUALE DATORE DI LAVORO PER IL FINANZIAMENTO DELLA PREVIDENZA COMPLEMENTARE, AI SENSI DELL'ART. 74 DELLA LEGGE N. 388/2000	3U4121055	1.248.207,21	0,00	0,00	0,00
	Totale Livello IV: Trasferimenti per conto terzi a Amministrazioni Centrali		1.248.207,21	0,00	0,00	0,00
III	Trasferimenti per conto terzi a Altri settori	U.7.02.03.00.000	37.097,42	2.680.000,00	0,00	0,00
IV	Trasferimenti per conto terzi all'Unione Europea e al Resto del Mondodel Mondo	U.7.02.03.04.000	37.097,42	2.680.000,00	0,00	0,00
V	Trasferimenti per conto terzi all'Unione Europea e al Resto del Mondodel Mondo	U.7.02.03.04.001	37.097,42	2.680.000,00	0,00	0,00
VI	VERSAMENTO DELLE RIMESSE DELL'UNIONE EUROPEA AGLI ENTI PARTECIPANTI AL PROGETTO EU-CHINA SOCIAL PROTECTION REFORM PROJECT (SPRP)	5U4121062	0,00	2.680.000,00	0,00	0,00
VI	VERSAMENTI DI SOMME RELATIVE A PRESTAZIONI RECUPERATE PER CONTO DELLE ISTITUZIONI ESTERE (ANF, SANITARIE, ECC...)	3U4121019	37.097,42	0,00	0,00	0,00
	Totale Livello IV: Trasferimenti per conto terzi all'Unione Europea e al Resto del Mondodel Mondo		37.097,42	2.680.000,00	0,00	0,00
III	Versamenti di imposte e tributi riscosse per conto terzi	U.7.02.05.00.000	17.016.518,33	140.000.000,00	147.000.000,00	147.000.000,00
IV	Versamenti di imposte e tasse di natura corrente riscosse per conto di terzir conto di terzi	U.7.02.05.01.000	17.016.518,33	140.000.000,00	147.000.000,00	147.000.000,00
V	Versamenti di imposte e tasse di natura corrente riscosse per conto di terzir conto di terzi	U.7.02.05.01.001	17.016.518,33	140.000.000,00	147.000.000,00	147.000.000,00
VI	VERSAMENTO ALL'ERARIO DELLA RITENUTA A TITOLO DI IMPOSTA SUL VALORE AGGIUNTO SUI PAGAMENTI EFFETTUATI A FRONTE DI ACQUISTI DI BENI E SERVIZI, AI SENSI DELL'ART. 1, COMMA 629 E SS., DELLA LEGGE 23 DICEMBRE 2014, N. 190 (C.D. SPLIT PAYMENT)	8U4121063	17.016.518,33	140.000.000,00	147.000.000,00	147.000.000,00
	Totale Livello IV: Versamenti di imposte e tasse di natura corrente riscosse per conto di terzir conto di terzi		17.016.518,33	140.000.000,00	147.000.000,00	147.000.000,00

PREVENTIVO FINANZIARIO GESTIONALE 2019

Descrizione	Residui iniziali presunti dell'anno 2019	Previsioni di competenza Il nota di variazione 2018	Previsioni di competenza originarie 2019	Previsioni di cassa originarie 2019
Riepilogo delle entrate per il Livello I DPR132				
Entrate correnti di natura tributaria, contributiva e perequativa	111.308.565.555,73	228.668.901.458,93	231.762.411.107,85	224.384.956.213,31
Trasferimenti correnti	23.608.323.832,14	109.057.817.701,80	107.115.118.304,11	101.485.980.112,21
Entrate extratributarie	8.070.265.807,61	3.970.504.026,44	4.117.347.131,45	4.061.002.685,45
Entrate in conto capitale	70.852.526,91	286.965.201,42	280.724.000,00	280.839.667,55
Entrate da riduzione di attività finanziarie	79.112.615,85	66.808.590.646,15	5.036.308.026,90	5.036.368.026,90
Accensione Prestiti	0,00	5.579.844.349,00	6.375.837.804,00	6.375.837.804,00
Entrate per conto terzi e partite di giro	2.520.292.807,71	67.971.626.904,98	67.866.364.549,79	67.757.256.365,01
Totale Entrate	145.657.413.145,95	482.344.250.288,72	422.554.110.924,10	409.382.240.874,43

Riepilogo delle spese per il Livello I DPR132				
Spese correnti	15.636.214.552,15	342.906.552.443,76	344.792.870.100,45	344.979.298.941,12
Spese in conto capitale	211.091.015,82	297.036.564,21	262.056.064,21	271.214.291,68
Spese per incremento attività finanziarie	298.875.834,44	5.746.398.275,66	5.942.538.671,80	5.946.707.844,67
Rimborso Prestiti	42.815.610.968,38	5.466.380.349,00	6.205.837.804,00	50.000.000,00
Uscite per conto terzi e partite di giro	13.246.857.632,38	67.971.626.904,98	67.866.364.549,79	67.771.959.634,53
Totale Uscite	72.208.650.003,17	422.387.994.537,61	425.069.667.190,25	419.019.180.712,00